




**MORELOS**  
2018 - 2024




**MORELOS**  
ANFITRIÓN DEL MUNDO  
Gobierno del Estado  
2018-2024

# INFORME DE CUENTA PÚBLICA SEGUNDO TRIMESTRE 2023



CONSOLIDACIÓN DEL PODER JUDICIAL / TOMO 5



# MORELOS

2018 - 2024

## CONSOLIDACIÓN PODER JUDICIAL





**MORELOS**  
2018 - 2024



**MORELOS**  
ANFITRIÓN DEL MUNDO

# Introducción

SEGUNDO INFORME DE CUENTA PÚBLICA  
PODER JUDICIAL  
ENERO - JUNIO

2023

---

## INTRODUCCIÓN

Este documento forma parte del presente Informe de Cuenta Pública del Estado de Morelos, el cual ha sido elaborado bajo los lineamientos de transparencia y rendición de cuentas trazados por el Gobierno Federal a través del Consejo Nacional de Armonización Contable (CONAC).

Con la armonización y consolidación del Informe de Cuenta Pública correspondiente al segundo trimestre del ejercicio fiscal 2023, se interpreta de mejor manera el entorno económico en el que se desarrollaron las Finanzas Públicas del Estado.

Asimismo, y en cumplimiento con las disposiciones de la Ley General de Contabilidad Gubernamental y de la Ley de Disciplina Financiera de las Entidades Federativas y los Municipios, este documento presenta los Estados Financieros Consolidados del Poder Judicial, así como la Información Contable, Presupuestaria, Programática y demás anexos correspondientes a los entes públicos que lo conforman, de acuerdo con el contenido que a continuación se presenta.

---



**MORELOS**  
2018 - 2024



# Índice

## ***Información Consolidada del Poder Judicial:***

|   |    |
|---|----|
| ➤ Estado de Actividades.                        | 3  |
| ➤ Estado de Situación Financiera.               | 7  |
| ➤ Estado de Cambios en la Situación Financiera. | 11 |
| ➤ Estado de Variación en la Hacienda Pública.   | 15 |
| ➤ Estado de Flujos de Efectivo.                 | 19 |

## ***Información Financiera por Entes Públicos del Poder Judicial:***

|  |     |
|--|-----|
| ➤ H. Tribunal Superior de Justicia del Estado de Morelos.                      | 23  |
| ➤ Tribunal Unitario de Justicia Penal para Adolescentes del Estado de Morelos. | 113 |





**MORELOS**  
2018 - 2024



# Estados Financieros Consolidados

SEGUNDO INFORME DE CUENTA PÚBLICA  
PODER JUDICIAL  
ENERO - JUNIO

2023



---



# Estado de Actividades Consolidado






| Concepto  | 2023               | 2022               | Concepto   | 2023               | 2022               |
|---|--------------------|--------------------|--|--------------------|--------------------|
| <b>INGRESOS Y OTROS BENEFICIOS</b>  |                    |                    | <b>GASTOS Y OTRAS PÉRDIDAS</b>   |                    |                    |
| <i>Ingresos de Gestión</i>  |                    |                    | <i>Gastos de Funcionamiento</i>  | 265,204,563        | 266,007,445        |
| Impuestos   | 150,415            | 194,611            | Servicios Personales   | 230,454,147        | 208,663,591        |
| Cuotas y Aportaciones de Seguridad Social   | -                  | -                  | Materiales y Suministros   | 18,640,805         | 8,144,291          |
| Contribuciones de Mejoras   | -                  | -                  | Servicios Generales  | 16,109,611         | 49,199,563         |
| Derechos  | -                  | -                  | <i>Transferencias, Asignaciones, Subsidios y Otras Ayudas</i>            | 90,749,332         | 63,782,911         |
| Productos   | 150,415            | 71,651             | Transferencias Internas y Asignaciones al Sector Público                 | -                  | -                  |
| Aprovechamientos  | -                  | -                  | Transferencias al Resto del Sector Público                               | 14,000             | 13,000             |
| Ingresos por Venta de Bienes y Prestación de Servicios  | -                  | 122,960            | Subsidios y Subvenciones   | -                  | -                  |
|   |                    |                    | Ayudas Sociales  | -                  | -                  |
| <i>Participaciones, Aportaciones, Convenios, Incentivos Derivados de la Colaboración Fiscal, Fondos Distintos de Aportaciones, Transferencias, Asignaciones, Subsidios y Subvenciones, y Pensiones y Jubilaciones</i> | 416,308,051        | 466,093,552        | Pensiones y Jubilaciones   | 90,735,332         | 63,769,911         |
| Participaciones, Aportaciones, Convenios, Incentivos Derivados de la Colaboración Fiscal y Fondos Distintos de Aportaciones   | -                  | -                  | Transferencias a Fideicomisos, Mandatos y Contratos Análogos             | -                  | -                  |
| Transferencias, Asignaciones, Subsidios y Subvenciones, y Pensiones y Jubilaciones  | 416,308,051        | 466,093,552        | Transferencias a la Seguridad Social                                     | -                  | -                  |
|   |                    |                    | Donativos  | -                  | -                  |
| <i>Otros Ingresos y Beneficios</i>  | 6,992,188          | 4,152,934          | Transferencias al Exterior   | -                  | -                  |
| Ingresos Financieros  | -                  | -                  | <i>Participaciones y Aportaciones</i>                                    | -                  | -                  |
| Incremento por Variación de Inventarios   | -                  | -                  | Participaciones  | -                  | -                  |
| Disminución del Exceso de Estimaciones por Pérdida o Deterioro u Obsolescencia  | -                  | -                  | Aportaciones   | -                  | -                  |
| Disminución del Exceso de Provisiones   | -                  | -                  | Convenios  | -                  | -                  |
| Otros Ingresos y Beneficios Varios  | 6,992,188          | 4,152,934          | <i>Intereses, Comisiones y Otros Gastos de la Deuda Pública</i>          | -                  | -                  |
|   |                    |                    | Intereses de la Deuda Pública  | -                  | -                  |
| <b>Total de Ingresos y Otros Beneficios</b>   | <b>423,450,654</b> | <b>470,441,097</b> | Comisiones de la Deuda Pública   | -                  | -                  |
|   |                    |                    | Gastos de la Deuda Pública   | -                  | -                  |
|   |                    |                    | Costo por Coberturas   | -                  | -                  |
|   |                    |                    | Apoyos Financieros   | -                  | -                  |
|   |                    |                    | <i>Otros Gastos y Pérdidas Extraordinarias</i>                           | 5,927,434          | 5,153,150          |
|   |                    |                    | Estimaciones, Depreciaciones, Deterioros, Obsolescencia y Amortizaciones | 5,927,434          | 5,153,150          |
|   |                    |                    | Provisiones  | -                  | -                  |
|   |                    |                    | Disminución de Inventarios   | -                  | -                  |
|   |                    |                    | Otros Gastos   | -                  | -                  |
|   |                    |                    | <i>Inversión Pública</i>   | -                  | -                  |
|   |                    |                    | Inversión Pública no Capitalizable                                       | -                  | -                  |
|   |                    |                    | <b>Total de Gastos y Otras Pérdidas</b>                                  | <b>361,881,329</b> | <b>334,943,506</b> |
|   |                    |                    | <b>Resultados del Ejercicio (Ahorro / Desahorro)</b>                     | <b>61,569,325</b>  | <b>135,497,591</b> |



---



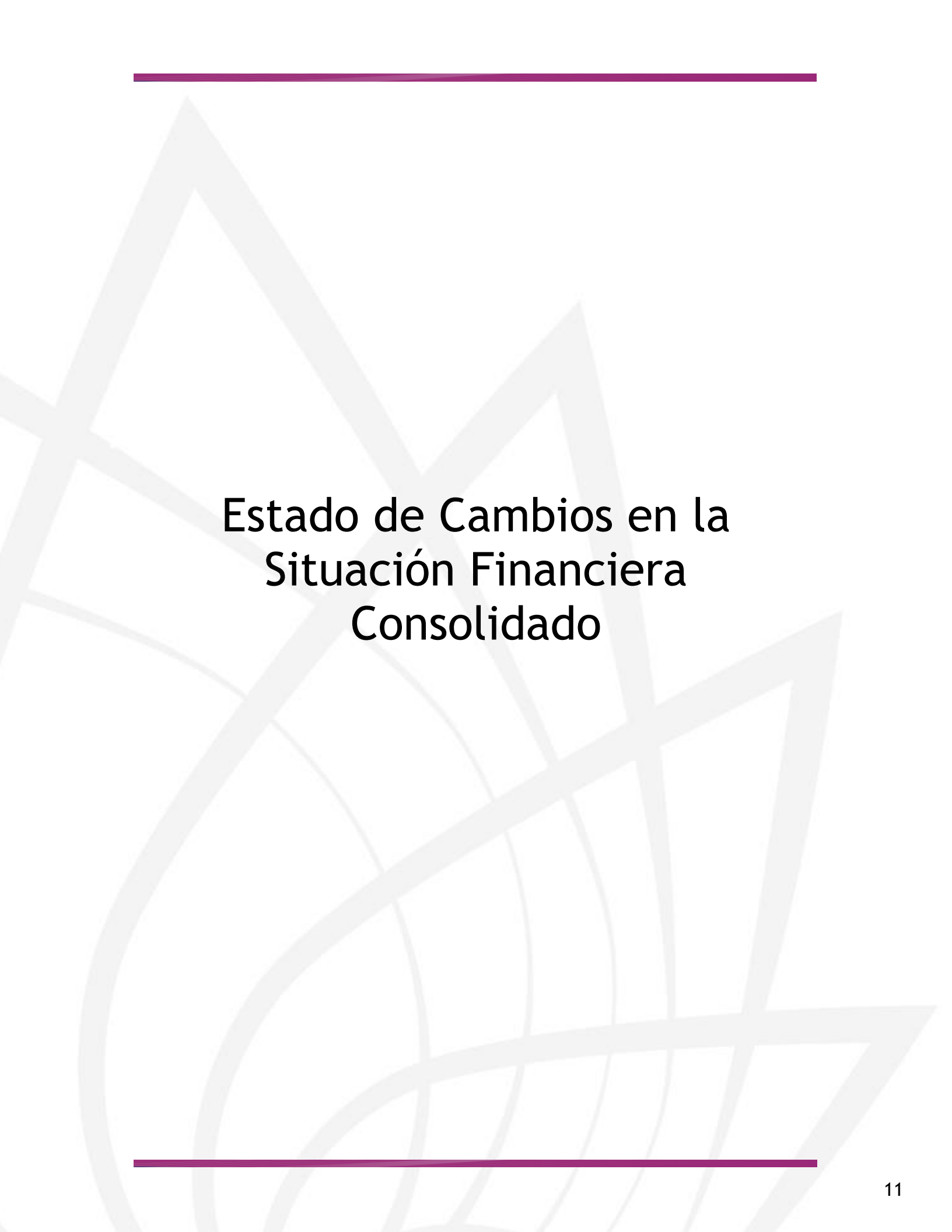
# Estado de Situación Financiera Consolidado



| CONCEPTO  | Año |                    | 2023               | 2022 | CONCEPTO  | Año |                    | 2023 | 2022               |
|---|-----|--------------------|--------------------|------|---|-----|--------------------|------|--------------------|
| <b>ACTIVO</b>   |     |                    |                    |      | <b>PASIVO</b>   |     |                    |      |                    |
| <b>Activo Circulante</b>                                      |     |                    |                    |      | <b>Pasivo Circulante</b>  |     |                    |      |                    |
| Efectivo y Equivalentes                                       |     | 5,953,938          | 4,840,602          |      | Cuentas por Pagar a Corto Plazo   |     | 91,175,131         |      | 86,217,206         |
| Derechos a Recibir Efectivo o Equivalentes                    |     | 138,046,609        | 158,403,540        |      | Documentos por Pagar a Corto Plazo  |     | -                  |      | -                  |
| Derechos a Recibir Bienes o Servicios                         |     | 589,326            | 500,820            |      | Porción a Corto Plazo de la Deuda Pública a Largo Plazo                               |     | -                  |      | -                  |
| Inventarios   |     | -                  | -                  |      | Títulos y Valores a Corto Plazo   |     | -                  |      | -                  |
| Almacenes   |     | -                  | -                  |      | Pasivos Diferidos a Corto Plazo   |     | -                  |      | -                  |
| Estimación por Pérdida o Deterioro de Activos Circulantes     |     | -                  | -                  |      | Fondos y Bienes de Terceros en Garantía y/o Administración a Corto Plazo              |     | -                  |      | -                  |
| Otros Activos Circulantes                                     |     | -                  | -                  |      | Provisiones a Corto Plazo   |     | -                  |      | -                  |
| <b>Total de Activos Circulantes</b>                           |     | <b>144,589,873</b> | <b>163,744,962</b> |      | Otros Pasivos a Corto Plazo   |     | -                  |      | -                  |
| <b>Activo No Circulante</b>                                   |     |                    |                    |      | <b>Total de Pasivos Circulantes</b>   |     | <b>91,175,131</b>  |      | <b>86,217,206</b>  |
| Inversiones Financieras a Largo Plazo                         |     | -                  | -                  |      | <b>Pasivo No Circulante</b>   |     |                    |      |                    |
| Derechos a Recibir Efectivo o Equivalentes a Largo Plazo      |     | 240,654,230        | 240,654,230        |      | Cuentas por Pagar a Largo Plazo   |     | -                  |      | -                  |
| Bienes Inmuebles, Infraestructura y Construcciones en Proceso |     | 168,084,908        | 157,030,091        |      | Documentos por Pagar a Largo Plazo  |     | -                  |      | -                  |
| Bienes Muebles  |     | 7,731,178          | 7,717,177          |      | Deuda Pública a Largo Plazo   |     | -                  |      | -                  |
| Activos Intangibles   |     | -                  | -                  |      | Pasivos Diferidos a Largo Plazo   |     | -                  |      | -                  |
| Depreciación, Deterioro y Amortización Acumulada de Bienes    |     | (143,826,697)      | (133,261,036)      |      | Fondos y Bienes de Terceros en Garantía y/o en Administración a Largo Plazo           |     | -                  |      | -                  |
| Activos Diferidos   |     | -                  | -                  |      | Provisiones a Largo Plazo   |     | 18,745,073         |      | 17,982,097         |
| Estimación por Pérdida o Deterioro de Activos no Circulantes  |     | -                  | -                  |      | <b>Total de Pasivos No Circulantes</b>  |     | <b>18,745,073</b>  |      | <b>17,982,097</b>  |
| Otros Activos no Circulantes                                  |     | -                  | -                  |      | <b>Total del Pasivo</b>   |     | <b>109,920,204</b> |      | <b>104,199,303</b> |
| <b>Total de Activos No Circulantes</b>                        |     | <b>272,643,619</b> | <b>272,140,462</b> |      | <b>HACIENDA PÚBLICA / PATRIMONIO</b>  |     |                    |      |                    |
| <b>Total del Activo</b>                                       |     | <b>417,233,492</b> | <b>435,885,424</b> |      | <b>Hacienda Pública / Patrimonio Contribuido</b>                                      |     |                    |      |                    |
|   |     |                    |                    |      | Aportaciones  |     | 6,795,975          |      | 6,795,976          |
|   |     |                    |                    |      | Donaciones de Capital   |     | 116,951,482        |      | 116,951,482        |
|   |     |                    |                    |      | Actualización de la Hacienda Pública / Patrimonio                                     |     | -                  |      | -                  |
|   |     |                    |                    |      | <b>Hacienda Pública / Patrimonio Generado</b>   |     | <b>183,565,831</b> |      | <b>207,938,663</b> |
|   |     |                    |                    |      | Resultados del Ejercicio (Ahorro / Desahorro)   |     | 61,569,325         |      | 135,497,591        |
|   |     |                    |                    |      | Resultados de Ejercicios Anteriores   |     | 242,782,548        |      | 193,525,622        |
|   |     |                    |                    |      | Revalúos  |     | -                  |      | -                  |
|   |     |                    |                    |      | Reservas  |     | -                  |      | -                  |
|   |     |                    |                    |      | Rectificaciones de Resultados de Ejercicios Anteriores                                |     | (120,786,042)      |      | (121,084,550)      |
|   |     |                    |                    |      | <b>Exceso o Insuficiencia en la Actualización de la Hacienda Pública / Patrimonio</b> |     | <b>-</b>           |      | <b>-</b>           |
|   |     |                    |                    |      | Resultado por Posición Monetaria  |     | -                  |      | -                  |
|   |     |                    |                    |      | Resultado por Tenencia de Activos no Monetarios                                       |     | -                  |      | -                  |
|   |     |                    |                    |      | <b>Total Hacienda Pública / Patrimonio</b>  |     | <b>307,313,288</b> |      | <b>331,686,121</b> |
|   |     |                    |                    |      | <b>Total del Pasivo y Hacienda Pública / Patrimonio</b>                               |     | <b>417,233,492</b> |      | <b>435,885,424</b> |



---



# Estado de Cambios en la Situación Financiera Consolidado

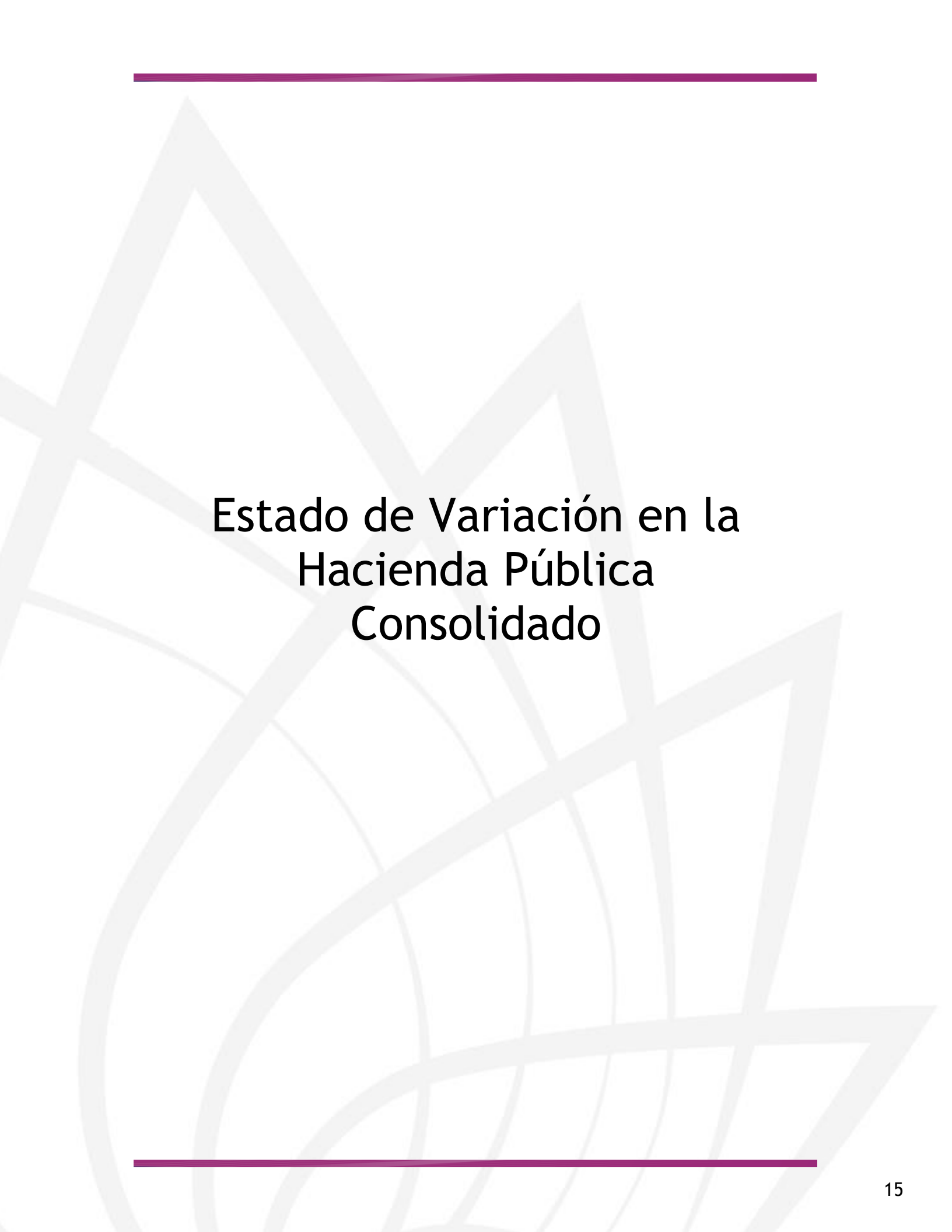




| Concepto  | Origen    | Aplicación | Concepto  | Origen            | Aplicación       |
|---|-----------|------------|---|-------------------|------------------|
| <b>ACTIVO</b>   |           |            | <b>PASIVO</b>   |                   |                  |
| <i>Activo Circulante</i>                                  |           |            | <i>Pasivo Circulante</i>  |                   |                  |
| Efectivo y Equivalentes                                   | 5,284,856 | 36,916,444 | Cuentas por Pagar a Corto Plazo   | -                 | 29,096,108       |
| Derechos a Recibir Efectivo o Equivalentes                | -         | 3,309,704  | Documentos por Pagar a Corto Plazo  | -                 | 29,096,108       |
| Derechos a Recibir Bienes o Servicios                     | -         | 31,087,756 | Porción a Corto Plazo de la Deuda Pública a Largo Plazo                               | -                 | -                |
| Inventarios   | -         | 589,316    | Títulos y Valores a Corto Plazo   | -                 | -                |
| Almacenes   | -         | -          | Pasivos Diferidos a Corto Plazo   | -                 | -                |
| Estimación por Pérdida o Deterioro de Activos Circulantes | -         | -          | Fdos. y Bienes de Terceros en Garantía y/o Admón. a C. P.                             | -                 | -                |
| Otros Activos Circulantes                                 | -         | -          | Provisiones a Corto Plazo   | -                 | -                |
|   |           |            | Otros Pasivos a Corto Plazo   | -                 | -                |
| <i>Activo No Circulante</i>                               |           |            | <i>Pasivo No Circulante</i>   |                   |                  |
| Inversiones Financieras a Largo Plazo                     | 5,284,856 | 1,929,668  | Cuentas por Pagar a Largo Plazo   | -                 | -                |
| Derechos a Recibir Efectivo o Equivalentes a Largo Plazo  | -         | -          | Documentos por Pagar a Largo Plazo  | -                 | -                |
| Bienes Inmuebles, Infraestructura y Constr. en Proceso    | -         | -          | Deuda Pública a Largo Plazo   | -                 | -                |
| Bienes Muebles  | -         | 1,915,667  | Pasivos Diferidos a Largo Plazo   | -                 | -                |
| Activos Intangibles                                       | -         | 14,001     | Fdos. y Bienes de Terceros en Garantía y/o Admón. a L. P.                             | -                 | -                |
| Depreciación, Deterioro y Amort. Acumulada de Bienes      | 5,284,856 | -          | Provisiones a Largo Plazo   | -                 | -                |
| Activos Diferidos   | -         | -          | <b>HACIENDA PÚBLICA / PATRIMONIO</b>  | <b>62,385,832</b> | <b>1,658,136</b> |
| Est. por Pérdida o Deterioro de Activos no Circulantes    | -         | -          | <i>Hacienda Pública / Patrimonio Contribuido</i>                                      |                   |                  |
| Otros Activos no Circulantes                              | -         | -          | Aportaciones  | -                 | 1                |
|   |           |            | Donaciones de Capital   | -                 | 1                |
|   |           |            | Actualización de la Hacienda Pública / Patrimonio                                     | -                 | -                |
|   |           |            | <i>Hacienda Pública / Patrimonio Generado</i>   |                   |                  |
|   |           |            | Resultados del Ejercicio (Ahorro / Desahorro)   | 62,385,832        | 1,658,135        |
|   |           |            | Resultados de Ejercicios Anteriores   | 11,250,627        | -                |
|   |           |            | Revalúos  | 49,256,924        | -                |
|   |           |            | Reservas  | -                 | -                |
|   |           |            | Rectificaciones de Resultados de Ejercicios Anteriores                                | 1,878,281         | 1,658,135        |
|   |           |            | <b>Exceso o Insuficiencia en la Actualización de la Hacienda Pública / Patrimonio</b> |                   |                  |
|   |           |            | Resultado por Posición Monetaria  | -                 | -                |
|   |           |            | Resultado por Tenencia de Activos no Monetarios                                       | -                 | -                |



---



# Estado de Variación en la Hacienda Pública Consolidado



| Concepto   | Hacienda Pública/ Patrimonio Contribuido | Hacienda Pública/ Patrimonio Generado de Ejercicios Anteriores | Hacienda Pública/ Patrimonio Generado del Ejercicio | Exceso o Insuficiencia en la Actualización de la Hacienda Pública / Patrimonio | TOTAL              |
|--|--|--|---|--|--------------------|
| <b>Hacienda Pública / Patrimonio Contribuido Neto de 2022</b>  | <b>123,747,458</b>                       | -  | -   | -  | <b>123,747,458</b> |
| <i>Aportaciones</i>  | 6,795,976                                | -  | -   | -  | 6,795,976          |
| <i>Donaciones de Capital</i>   | 116,951,482                              | -  | -   | -  | 116,951,482        |
| <i>Actualización de la Hacienda Pública / Patrimonio</i>   | -  | -  | -   | -  | -                  |
| <b>Hacienda Pública / Patrimonio Generado Neto de 2022</b>   | -  | <b>72,519,436</b>  | <b>50,318,698</b>                                   | -  | <b>122,838,134</b> |
| <i>Resultados del Ejercicio (Ahorro / Desahorro)</i>   | -  | -  | 50,318,698  | -  | 50,318,698         |
| <i>Resultados de Ejercicios Anteriores</i>   | -  | 193,525,624  | -   | -  | 193,525,624        |
| <i>Revalúos</i>  | -  | (1,878,281)  | -   | -  | (1,878,281)        |
| <i>Reservas</i>  | -  | (119,127,907)  | -   | -  | (119,127,907)      |
| <i>Rectificaciones de Resultados de Ejercicios Anteriores</i>  | -  | -  | -   | -  | -                  |
| <b>Exceso o Insuficiencia en la Actualización de la Hacienda Pública / Patrimonio Neto de 2022</b>               | -  | -  | -   | -  | -                  |
| <i>Resultado por Posición Monetaria</i>  | -  | -  | -   | -  | -                  |
| <i>Resultado por Tenencia de Activos no Monetarios</i>   | -  | -  | -   | -  | -                  |
| <b>Hacienda Pública / Patrimonio Neto Final de 2022</b>  | <b>123,747,458</b>                       | <b>72,519,436</b>  | <b>50,318,698</b>                                   | -  | <b>246,585,592</b> |
| <b>Cambios en la Hacienda Pública / Patrimonio Contribuido Neto de 2023</b>                                      | (1)                                      | -  | -   | -  | (1)                |
| <i>Aportaciones</i>  | (1)                                      | -  | -   | -  | (1)                |
| <i>Donaciones de Capital</i>   | -  | -  | -   | -  | -                  |
| <i>Actualización de la Hacienda Pública / Patrimonio</i>   | -  | -  | -   | -  | -                  |
| <b>Variaciones de la Hacienda Pública / Patrimonio Generado Neto de 2023</b>                                     | -  | <b>49,256,924</b>  | <b>11,470,773</b>                                   | -  | <b>60,727,697</b>  |
| <i>Resultados del Ejercicio (Ahorro / Desahorro)</i>   | -  | -  | 61,569,325  | -  | 61,569,325         |
| <i>Resultados de Ejercicios Anteriores</i>   | -  | 49,256,924   | (50,318,698)  | -  | (1,061,774)        |
| <i>Revalúos</i>  | -  | -  | -   | -  | -                  |
| <i>Reservas</i>  | -  | -  | 1,878,281   | -  | 1,878,281          |
| <i>Rectificaciones de Resultados de Ejercicios Anteriores</i>  | -  | -  | (1,658,135)   | -  | (1,658,135)        |
| <b>Cambios en el Exceso o Insuficiencia en la Actualización de la Hacienda Pública / Patrimonio Neto de 2023</b> | -  | -  | -   | -  | -                  |
| <i>Resultado por Posición Monetaria</i>  | -  | -  | -   | -  | -                  |
| <i>Resultado por Tenencia de Activos no Monetarios</i>   | -  | -  | -   | -  | -                  |
| <b>Hacienda Pública / Patrimonio Neto Final de 2023</b>  | <b>123,747,457</b>                       | <b>121,776,360</b>   | <b>61,789,471</b>                                   | -  | <b>307,313,288</b> |



---



# Estado de Flujos de Efectivo Consolidado





Poder Judicial  
Estado de Flujos de Efectivo Consolidado  
Del 1 de enero al 30 de junio de 2022 y 2023  
(Pesos)

| Concepto   |  | 2023             | 2022               | Concepto   |  | 2023        | 2022        |
|--|--|------------------|--------------------|--|--|-------------|-------------|
| <b>Flujos de Efectivo de las Actividades de Operación</b>  |  |                  |                    | <b>Flujos de Efectivo de las Actividades de Inversión</b>                      |  |             |             |
| <b>Origen</b>  |  |                  |                    | <b>Origen</b>  |  |             |             |
| Impuestos  |  | 423,312,329      | 470,441,097        | Bienes Inmuebles, Infraestructura y Construcciones en Proceso                  |  | -           | 469,332     |
| Cuotas y Aportaciones de Seguridad Social  |  | -                | -                  | Bienes Muebles   |  | -           | 469,332     |
| Contribuciones de Mejoras  |  | -                | -                  | Otros Orígenes de Inversión  |  | -           | -           |
| Derechos   |  | -                | -                  | <b>Aplicación</b>  |  | 2,573,816   | 2,236,199   |
| Productos  |  | 150,415          | 71,651             | Bienes Inmuebles, Infraestructura y Construcciones en Proceso                  |  | -           | -           |
| Aprovechamientos   |  | -                | -                  | Bienes Muebles   |  | 2,559,816   | 437,585     |
| Ingresos por Venta de Bienes y Prestación de Servicios Participaciones, Aportaciones, Convenios, Incentivos Derivados de la Colaboración Fiscal y Fondos Distintos de Aportaciones |  | -                | 122,960            | Otras Aplicaciones de Inversión  |  | 14,000      | 1,798,614   |
| Transferencias, Asignaciones, Subsidios y Subvenciones, y Pensiones y Jubilaciones   |  | 416,169,726      | 466,093,552        | <b>Flujos Netos de Efectivo por Actividades de Inversión</b>                   |  | (2,573,816) | (1,766,867) |
| Otros Orígenes de Operación  |  | 6,992,188        | 4,152,934          | <b>Flujo de Efectivo de las Actividades de Financiamiento</b>                  |  |             |             |
| <b>Aplicación</b>  |  |                  |                    | <b>Origen</b>  |  |             |             |
| Servicios Personales   |  | 417,428,809      | 476,067,322        | Endeudamiento Neto   |  | -           | -           |
| Materiales y Suministros   |  | 219,798,028      | 201,842,240        | Interno  |  | -           | -           |
| Servicios Generales  |  | 17,986,992       | 7,749,826          | Externo  |  | -           | -           |
| Transf. Internas y Asignaciones al Sector Público  |  | 15,421,021       | 47,809,900         | Otros Orígenes de Financiamiento   |  | -           | -           |
| Transferencias al resto del Sector Público   |  | -                | -                  | <b>Aplicación</b>  |  |             |             |
| Subsidios y Subvenciones   |  | 14,000           | 13,000             | Servicios de la Deuda  |  | -           | -           |
| Ayudas Sociales  |  | -                | -                  | Interno  |  | -           | -           |
| Pensiones y Jubilaciones   |  | 90,373,351       | 63,769,911         | Externo  |  | -           | -           |
| Transf. a Fideicomisos, Mandatos y Contratos Análogos  |  | -                | -                  | Otras Aplicaciones de Financiamiento   |  | -           | -           |
| Transferencias a la Seguridad Social   |  | -                | -                  | <b>Flujos Netos de Efectivo por Actividades de Financiamiento</b>              |  |             |             |
| Donativos  |  | -                | -                  | <b>Incremento / Disminución Neta en el Efectivo y Equivalentes al Efectivo</b> |  | 3,309,704   | (7,393,092) |
| Transferencias al Exterior   |  | -                | -                  | Efectivo y Equivalentes al Efectivo al Inicio del Ejercicio                    |  | 2,644,234   | 12,233,694  |
| Participaciones  |  | -                | -                  | Efectivo y Equivalentes al Efectivo al Final del Ejercicio                     |  | 5,953,938   | 4,840,602   |
| Aportaciones   |  | -                | -                  |  |  |             |             |
| Convenios  |  | -                | -                  |  |  |             |             |
| Otras Aplicaciones de Operación  |  | 73,835,417       | 154,882,445        |  |  |             |             |
| <b>Flujos Netos de Efectivo por Actividades de Operación</b>   |  | <b>5,883,520</b> | <b>(5,626,225)</b> |  |  |             |             |





**MORELOS**  
2018 - 2024



# H. Tribunal Superior de Justicia del Estado de Morelos

SEGUNDO INFORME DE CUENTA PÚBLICA  
PODER JUDICIAL  
ENERO - JUNIO

2023





# Introducción

SEGUNDO INFORME DE CUENTA PÚBLICA  
H. TRIBUNAL SUPERIOR DE JUSTICIA  
DEL ESTADO DE MORELOS  
ENERO - JUNIO

2023



## Introducción

Con el propósito de llevar a cabo la implementación de la armonización contable en el H. Tribunal Superior de Justicia y toda vez que el CONAC, dentro de la normatividad emitida por ese órgano colegiado, no contempló la distribución de la herramienta tecnológica que permitiera a los entes públicos cumplir con lo requerido en la Ley General de Contabilidad y además de que el software implementado para 2012 cumplió parcialmente con las expectativas requeridas para la armonización contable de la institución, toda vez que generó inconsistencias documentadas durante su operación, por lo que a partir del ejercicio 2013, el Consejo de la Judicatura del Estado hoy Junta de Administración, Vigilancia y Disciplina del Poder Judicial del Estado de Morelos y/o Tribunal Superior de Justicia del Estado de Morelos tuvo a bien autorizar la adquisición e implementación del sistema informático denominado SACG, desarrollado por el Instituto para el Desarrollo Técnico de las Haciendas Públicas, por medio del cual actualmente se está administrando el presupuesto y contabilidad del periodo que se informa.

Así mismo en aras de continuar con el proceso de armonización contable y de generar la información con apego a la normatividad emitida por el CONAC; para el presente ejercicio fiscal nos encontramos trabajando con la Sistema Automatizado de Administración y Contabilidad Gubernamental (SAACG.NET) versión 2.3.0.0 el cual incluye nuevos clasificadores, también contempla los estados financieros y presupuestarios que deberán ser vinculados por el Poder ejecutivo para la consolidación de la cuenta pública anual estatal, además con módulos de control Patrimonial entre otros.

Por último, cabe señalar que los informes que se presentan, cumplen también con los lineamientos aplicables a la institución respecto de la Ley de Disciplina Financiera, de reciente publicación.







# Información Contable

SEGUNDO INFORME DE CUENTA PÚBLICA  
H. TRIBUNAL SUPERIOR DE JUSTICIA  
DEL ESTADO DE MORELOS  
ENERO - JUNIO

2023





Segundo Informe de Cuenta Pública  
H. Tribunal Superior de Justicia del Estado de Morelos  
Estado de Actividades  
Del 1 de enero al 30 de Junio de 2022 y 2023  
(Cifras en Pesos)



| Concepto  | 2023               | 2022               | Concepto   | 2023               | 2022               |
|---|--------------------|--------------------|--|--------------------|--------------------|
| <b>INGRESOS Y OTROS BENEFICIOS</b>  |                    |                    | <b>GASTOS Y OTRAS PÉRDIDAS</b>   |                    |                    |
| <i>Ingresos de Gestión</i>  |                    |                    | <i>Gastos de Funcionamiento</i>  | <b>252,267,509</b> | <b>254,913,990</b> |
| Impuestos   | -                  | -                  | Gastos Personales  | 218,665,471        | 199,015,538        |
| Cuotas y Aportaciones de Seguridad Social   | -                  | -                  | Materiales y Suministros   | 18,320,067         | 7,939,091          |
| Contribuciones de Mejoras   | -                  | -                  | Servicios Generales  | 15,281,971         | 47,959,361         |
| Derechos  | -                  | -                  | <i>Transferencias, Asignaciones, Subsidios y Otras Ayudas</i>            | <b>88,939,425</b>  | <b>62,137,541</b>  |
| Productos   | -                  | -                  | Transferencias Internas y Asignaciones al Sector Público                 | -                  | -                  |
| Aprovechamientos  | -                  | -                  | Transferencias al Resto del Sector Público                               | 14,000             | 13,000             |
| Ingresos por Venta de Bienes y Prestación de Servicios  | -                  | -                  | Subsidios y Subvenciones   | -                  | -                  |
| <i>Participaciones, Aportaciones, Convenios, Incentivos Derivados de la Colaboración Fiscal, Fondos Distintos de Aportaciones, Transferencias, Asignaciones, Subsidios y Subvenciones, y Pensiones y Jubilaciones</i> | <b>399,999,996</b> | <b>451,412,846</b> | Ayudas Sociales  | -                  | -                  |
| Participaciones, Aportaciones, Convenios, Incentivos Derivados de la Colaboración Fiscal y Fondos Distintos de Aportaciones   | -                  | -                  | Pensiones y Jubilaciones   | -                  | -                  |
| Transferencias, Asignaciones, Subsidios y Subvenciones, y Pensiones y Jubilaciones  | 399,999,996        | 451,412,846        | Transferencias a Fideicomisos, Mandatos y Contratos Análogos             | 88,925,425         | 62,124,541         |
| <i>Otros Ingresos y Beneficios</i>  | <b>6,992,188</b>   | <b>4,152,934</b>   | Transferencias a la Seguridad Social                                     | -                  | -                  |
| Ingresos Financieros  | -                  | -                  | Donativos  | -                  | -                  |
| Incremento por Variación de Inventarios   | -                  | -                  | Transferencias al Exterior   | -                  | -                  |
| Disminución del Exceso de Estimaciones por Pérdida o Deterioro u Obsolescencia  | -                  | -                  | <i>Participaciones y Aportaciones</i>                                    | -                  | -                  |
| Disminución del Exceso de Provisiones   | -                  | -                  | Participaciones  | -                  | -                  |
| Otros Ingresos y Beneficios Varios  | 6,992,188          | 4,152,934          | Aportaciones   | -                  | -                  |
| <b>Total de Ingresos y Otros Beneficios</b>   | <b>406,992,184</b> | <b>455,565,780</b> | Convenios  | -                  | -                  |
|   |                    |                    | <i>Intereses, Comisiones y Otros Gastos de la Deuda Pública</i>          | <b>5,850,755</b>   | <b>5,021,718</b>   |
|   |                    |                    | Estimaciones, Depreciaciones, Deterioros, Obsolescencia y Amortizaciones | 5,850,755          | 5,021,718          |
|   |                    |                    | Provisiones  | -                  | -                  |
|   |                    |                    | Disminución de Inventarios   | -                  | -                  |
|   |                    |                    | Otros Gastos   | -                  | -                  |
|   |                    |                    | <i>Inversión Pública</i>   | -                  | -                  |
|   |                    |                    | Inversión Pública no Capitalizable                                       | -                  | -                  |
|   |                    |                    | <b>Total de Gastos y Otras Pérdidas</b>                                  | <b>347,057,689</b> | <b>322,073,249</b> |
|   |                    |                    | <b>Resultados del Ejercicio (Ahorro/Desahorro)</b>                       | <b>59,934,495</b>  | <b>133,492,531</b> |

Bajo protesta de decir verdad declaramos que los Estados Financieros y sus notas, son razonablemente correctos y son responsabilidad del emisor.

| CONCEPTO  | Año                |                    | CONCEPTO  | Año                |                    |
|---|--------------------|--------------------|---|--------------------|--------------------|
|   | 2023               | 2022               |   | 2023               | 2022               |
| <b>ACTIVO</b>   |                    |                    | <b>PASIVO</b>   |                    |                    |
| <b>Activo Circulante</b>                                      |                    |                    | <b>Activo Circulante</b>  |                    |                    |
| Efectivo y Equivalentes                                       | 2,251,525          | 439,761            | Cuentas por Pagar a Corto Plazo   | 89,027,386         | 83,729,848         |
| Derechos a Recibir Efectivo o Equivalentes                    | 137,904,310        | 158,193,540        | Documentos por Pagar a Corto Plazo  | -                  | -                  |
| Derechos a Recibir Bienes o Servicios                         | 588,785            | 500,810            | Porción a Corto Plazo de la Deuda Pública a Largo Plazo                               | -                  | -                  |
| Inventarios   | -                  | -                  | Títulos y Valores a Corto Plazo   | -                  | -                  |
| Almacenes   | -                  | -                  | Pasivos Diferidos a Corto Plazo   | -                  | -                  |
| Estimación por Pérdida o Deterioro de Activos Circulantes     | -                  | -                  | Fondos y Bienes de Terceros en Garantía y/o Administración a Corto Plazo              | -                  | -                  |
| Otros Activos Circulantes                                     | -                  | -                  | Provisiones a Corto Plazo   | -                  | -                  |
| <b>Total de Activos Circulantes</b>                           | <b>140,744,620</b> | <b>159,134,111</b> | <b>Total de Pasivos Circulantes</b>   | <b>89,027,386</b>  | <b>83,729,848</b>  |
| <b>Activo No Circulante</b>                                   |                    |                    | <b>Activo No Circulante</b>   |                    |                    |
| Inversiones Financieras a Largo Plazo                         | -                  | -                  | Cuentas por Pagar a Largo Plazo   | -                  | -                  |
| Derechos a Recibir Efectivo o Equivalentes a Largo Plazo      | -                  | -                  | Documentos por Pagar a Largo Plazo  | -                  | -                  |
| Bienes Inmuebles, Infraestructura y Construcciones en Proceso | 235,296,228        | 235,296,228        | Deuda Pública a Largo Plazo   | -                  | -                  |
| Bienes Muebles  | 162,303,045        | 151,369,301        | Pasivos Diferidos a Largo Plazo   | -                  | -                  |
| Activos Intangibles   | 7,617,478          | 7,617,478          | Fondos y Bienes de Terceros en Garantía y/o en Administración a Largo Plazo           | -                  | -                  |
| Depreciación, Deterioro y Amortización Acumulada de Bienes    | (138,296,662)      | (127,925,823)      | Provisiones a Largo Plazo   | 18,745,073         | 17,982,097         |
| Activos Diferidos   | -                  | -                  | <b>Total de Pasivos No Circulantes</b>  | <b>18,745,073</b>  | <b>17,982,097</b>  |
| Estimación por Pérdida o Deterioro de Activos no Circulantes  | -                  | -                  | <b>Total del Pasivo</b>   | <b>107,772,459</b> | <b>101,711,945</b> |
| Otros Activos no Circulantes                                  | -                  | -                  | <b>HACIENDA PÚBLICA / PATRIMONIO</b>  |                    |                    |
| <b>Total de Activos No Circulantes</b>                        | <b>266,920,089</b> | <b>266,357,184</b> | <b>Hacienda Pública / Patrimonio Contribuido</b>                                      | <b>114,973,405</b> | <b>114,973,405</b> |
| <b>Total del Activo</b>                                       | <b>407,664,709</b> | <b>425,491,295</b> | Aportaciones  | -                  | -                  |
|   |                    |                    | Donaciones de Capital   | 114,973,405        | 114,973,405        |
|   |                    |                    | Actualización de la Hacienda Pública / Patrimonio                                     | -                  | -                  |
|   |                    |                    | <b>Hacienda Pública / Patrimonio Generado</b>   | <b>184,918,845</b> | <b>208,805,945</b> |
|   |                    |                    | Resultados del Ejercicio (Ahorro / Desahorro)   | 59,934,495         | 133,492,531        |
|   |                    |                    | Resultados de Ejercicios Anteriores   | 243,892,111        | 194,519,683        |
|   |                    |                    | Revalúos  | -                  | -                  |
|   |                    |                    | Reservas  | -                  | -                  |
|   |                    |                    | Rectificaciones de Resultados de Ejercicios Anteriores                                | (118,907,761)      | (119,206,269)      |
|   |                    |                    | <b>Exceso o Insuficiencia en la Actualización de la Hacienda Pública / Patrimonio</b> | <b>-</b>           | <b>-</b>           |
|   |                    |                    | Resultado por Posición Monetaria  | -                  | -                  |
|   |                    |                    | Resultado por Tenencia de Activos no Monetarios                                       | -                  | -                  |
|   |                    |                    | <b>Total Hacienda Pública / Patrimonio</b>  | <b>299,892,250</b> | <b>323,779,350</b> |
|   |                    |                    | <b>Total del Pasivo y Hacienda Pública / Patrimonio</b>                               | <b>407,664,709</b> | <b>425,491,295</b> |

Bajo protesta de decir verdad declaramos que los Estados Financieros y sus notas, son razonablemente correctos y son responsabilidad del emisor.



Segundo Informe de Cuenta Pública  
H. Tribunal Superior de Justicia del Estado de Morelos  
Estado de Situación Financiera Detallado - LDF  
Al 31 de diciembre de 2022 y al 30 de junio de 2023  
(Cifras en Pesos)



| CONCEPTO  | 30 de junio<br>2023 | 31 de diciembre<br>2022 | CONCEPTO   | 30 de junio<br>2023 | 31 de diciembre<br>2022 |
|---|---------------------|-------------------------|--|---------------------|-------------------------|
| <b>ACTIVO</b>   |                     |                         | <b>PASIVO</b>  |                     |                         |
| <b>Activo Circulante</b>  |                     |                         | <b>Pasivo Circulante</b>   |                     |                         |
| Efectivo y Equivalentes   | 2,251,525           | 550,958                 | Cuentas por Pagar a Corto Plazo  | 89,027,386          | 119,238,782             |
| Efectivo  | 123,000             | -                       | Servicios Personales por Pagar a Corto Plazo                             | 9,940,427           | 10,377,517              |
| Bancos/Tesorería  | 2,128,525           | 550,958                 | Proveedores por Pagar a Corto Plazo                                      | 877,062             | 831,791                 |
| Bancos/Dependencias y Otros   | -                   | -                       | Contratistas por Obras Públicas por Pagar a Corto Plazo                  | -                   | -                       |
| Inversiones Temporales (Hasta 3 meses)                                | -                   | -                       | Participaciones y Aportaciones por Pagar a Corto Plazo                   | -                   | -                       |
| Fondos con Afectación Específica                                      | -                   | -                       | Transferencias Otorgadas por Pagar a Corto Plazo                         | 2,159,582           | 6,854,980               |
| Depósitos de Fondos de Terceros en Garantía y/o Admón.                | -                   | -                       | Int., Comisiones y Otros Gastos de la Deuda Pub. por Pagar a Corto Plazo | -                   | -                       |
| Otros Efectivos y Equivalentes  | -                   | -                       | Retenciones y Contribuciones por Pagar a Corto Plazo                     | 16,050,315          | 41,174,494              |
| Derechos a Recibir Efectivo o Equivalentes                            | 137,904,310         | 106,957,906             | Devoluciones de la Ley de Ingresos por Pagar a Corto Plazo               | -                   | -                       |
| Inversiones Financieras de Corto Plazo                                | 137,348,612         | 106,712,482             | Otras Cuentas por Pagar a Corto Plazo                                    | 60,000,000          | 60,000,000              |
| Cuentas por Cobrar a Corto Plazo                                      | -                   | -                       | Documentos por Pagar a Corto Plazo                                       | -                   | -                       |
| Deudores Diversos por Cobrar a Corto Plazo                            | 402,853             | 92,579                  | Documentos Comerciales por Pagar a Corto Plazo                           | -                   | -                       |
| Ingresos por Recuperar a Corto Plazo                                  | -                   | -                       | Documentos con Contratistas por Obras Pub. por Pagar a Corto Plazo       | -                   | -                       |
| Deudores por Anticipos de la Tesorería a Corto Plazo                  | -                   | -                       | Otros Documentos por Pagar a Corto Plazo                                 | -                   | -                       |
| Préstamos Otorgados a Corto Plazo                                     | -                   | -                       | Porción a Corto Plazo de la Deuda Pública a Largo Plazo                  | -                   | -                       |
| Otros Derechos a Recibir Efectivo o Equiv. a Corto Plazo              | 152,845             | 152,845                 | Porción a Corto Plazo de la Deuda Pública                                | -                   | -                       |
| Derechos a Recibir Bienes o Servicios                                 | 588,785             | -                       | Porción a Corto Plazo de Arrendamiento Financiero                        | -                   | -                       |
| Ant. a Proveedores por Adq. de Bienes y Prest. de Serv. a Corto Plazo | 588,785             | -                       | Títulos y Valores a Corto Plazo  | -                   | -                       |
| Ant. a Proveedores por Adq. de Bienes Inm. y Muebles a Corto Plazo    | -                   | -                       | Pasivos Diferidos a Corto Plazo  | -                   | -                       |
| Ant. a Proveedores por Adq. de Bienes Intangibles a Corto Plazo       | -                   | -                       | Ingresos Cobrados por Adelantado a Corto Plazo                           | -                   | -                       |
| Anticipo a Contratistas por Obras Públicas a Corto Plazo              | -                   | -                       | Intereses Cobrados por Adelantado a Corto Plazo                          | -                   | -                       |
| Otros Derechos a Recibir Bienes o Servicios a Corto Plazo             | -                   | -                       | Otros Pasivos Diferidos a Corto Plazo                                    | -                   | -                       |
| Inventarios   | -                   | -                       | Fondos y Bienes de Terceros en Garantía y/o Admón. a C. P.               | -                   | -                       |
| Inventario de Mercancías para Venta                                   | -                   | -                       | Fondos en Garantía a Corto Plazo   | -                   | -                       |
| Inventario de Mercancías Terminadas                                   | -                   | -                       | Fondos en Administración a Corto Plazo                                   | -                   | -                       |
| Inventario de Mercancías en Proceso de Elaboración                    | -                   | -                       | Fondos Contingentes a Corto Plazo  | -                   | -                       |
| Inventario de Materias Primas, Mat. y Suministros para Producción     | -                   | -                       | Fondos de Fideicomisos, Mandatos y Contratos Análogos a Corto Plazo      | -                   | -                       |
| Bienes en Tránsito  | -                   | -                       | Otros Fondos de Terceros en Garantía y/o Administración a Corto Plazo    | -                   | -                       |
| Almacenes   | -                   | -                       | Valores y Bienes en Garantía a Corto Plazo                               | -                   | -                       |
| Estimación por Pérdida o Deterioro de Activos Circulantes             | -                   | -                       | Provisiones a Corto Plazo  | -                   | -                       |
| Est. para Ctas. Incobrables por Derechos a Recibir Efectivo o Equiv.  | -                   | -                       | Provisión para Demandas y Juicios a Corto Plazo                          | -                   | -                       |
| Estimación por Deterioro de Inventarios                               | -                   | -                       | Provisión para Contingencias a Corto Plazo                               | -                   | -                       |
| Otros Activos Circulantes   | -                   | -                       | Otras Provisiones a Corto Plazo  | -                   | -                       |
| Valores en Garantía   | -                   | -                       | Otros Pasivos a Corto Plazo  | -                   | -                       |
| Bienes en Garantía (excluye depósitos de fondos)                      | -                   | -                       | Ingresos por Clasificar  | -                   | -                       |
| Bienes Deriv. de Embargos, Decom., Aseguramientos y Dación en Pago    | -                   | -                       | Recaudación por Participar   | -                   | -                       |
| Adquisición con Fondos de Terceros                                    | -                   | -                       | Otros Pasivos Circulantes  | -                   | -                       |
| <b>Total de Activos Circulantes</b>                                   | <b>140,744,620</b>  | <b>107,508,864</b>      | <b>Total de Pasivos Circulantes</b>                                      | <b>89,027,386</b>   | <b>119,238,782</b>      |



Segundo Informe de Cuenta Pública  
H. Tribunal Superior de Justicia del Estado de Morelos  
Estado de Situación Financiera Detallado - LDF  
Al 31 de diciembre de 2022 y al 30 de junio de 2023  
(Cifras en Pesos)



| CONCEPTO   | 30 de junio<br>2023 | 31 de diciembre<br>2022 | CONCEPTO  | 30 de junio<br>2023 | 31 de diciembre<br>2022 |
|--|---------------------|-------------------------|---|---------------------|-------------------------|
| <b>Activo No Circulante</b>                                  |                     |                         | <b>Pasivo No Circulante</b>   |                     |                         |
| Inversiones Financieras a Largo Plazo                        | -                   | -                       | Cuentas por Pagar a Largo Plazo   | -                   | -                       |
| Derechos a Recibir Efectivo o Equivalentes a Largo Plazo     | -                   | -                       | Documentos por Pagar a Largo Plazo  | -                   | -                       |
| Bienes Inmuebles, Infraestructura y Const. en Proceso        | 235,296,228         | 235,296,228             | Deuda Pública a Largo Plazo   | -                   | -                       |
| Bienes Muebles   | 162,303,045         | 160,387,378             | Pasivos Diferidos a Largo Plazo   | -                   | -                       |
| Activos Intangibles  | 7,617,478           | 7,617,478               | Fdos. y Bienes de Terceros en Garantía y/o en Admón. a L.P.                           | -                   | -                       |
| Depreciación, Deterioro y Amortización Acumulada de Bienes   | (138,296,662)       | (133,088,485)           | Provisiones a Largo Plazo   | 18,745,073          | 18,745,073              |
| Activos Diferidos  | -                   | -                       | <b>Total de Pasivos No Circulantes</b>  | <b>18,745,073</b>   | <b>18,745,073</b>       |
| Estimación por Pérdida o Deterioro de Activos no Circulantes | -                   | -                       | <b>Total del Pasivo</b>   | <b>107,772,459</b>  | <b>137,983,855</b>      |
| Otros Activos no Circulantes                                 | -                   | -                       |   |                     |                         |
| <b>Total de Activos No Circulantes</b>                       | <b>266,920,089</b>  | <b>270,212,599</b>      | <b>HACIENDA PÚBLICA / PATRIMONIO</b>  |                     |                         |
| <b>Total del Activo</b>                                      | <b>407,664,709</b>  | <b>377,721,463</b>      | Hacienda Pública / Patrimonio Contribuido   | 114,973,405         | 114,973,405             |
|  |                     |                         | Aportaciones  | -                   | -                       |
|  |                     |                         | Donaciones de Capital   | 114,973,405         | 114,973,405             |
|  |                     |                         | Actualización de la Hacienda Pública / Patrimonio                                     | -                   | -                       |
|  |                     |                         | Hacienda Pública / Patrimonio Generado  | 184,918,845         | 124,764,203             |
|  |                     |                         | Resultados del Ejercicio (Ahorro / Desahorro)   | 59,934,495          | 49,372,426              |
|  |                     |                         | Resultados de Ejercicios Anteriores   | 243,892,111         | 194,519,684             |
|  |                     |                         | Revalúos  | -                   | -                       |
|  |                     |                         | Reservas  | -                   | -                       |
|  |                     |                         | Rectificaciones de Resultados de Ejercicios Anteriores                                | (118,907,761)       | (119,127,907)           |
|  |                     |                         | <b>Exceso o Insuficiencia en la Actualización de la Hacienda Pública / Patrimonio</b> |                     |                         |
|  |                     |                         | Resultado por Posición Monetaria  | -                   | -                       |
|  |                     |                         | Resultado por Tenencia de Activos no Monetarios                                       | -                   | -                       |
|  |                     |                         | <b>Total Hacienda Pública / Patrimonio</b>  | <b>299,892,250</b>  | <b>239,737,608</b>      |
|  |                     |                         | <b>Total del Pasivo y Hacienda Pública / Patrimonio</b>                               | <b>407,664,709</b>  | <b>377,721,463</b>      |

Bajo protesta de decir verdad declaramos que los Estados Financieros y sus notas, son razonablemente correctos y son responsabilidad del emisor.



Segundo Informe de Cuenta Pública  
H. Tribunal Superior de Justicia del Estado de Morelos  
Estado de Cambios en la Situación Financiera  
Del 1 de enero al 30 de junio de 2023  
(Cifras en Pesos)



| Concepto  | Origen           | Aplicación        | Concepto  | Origen            | Aplicación        |
|---|------------------|-------------------|---|-------------------|-------------------|
| <b>ACTIVO</b>   | <b>5,208,177</b> | <b>35,151,423</b> | <b>PASIVO</b>   |                   | <b>30,211,396</b> |
| <b>Activo Circulante</b>                                  | -                | <b>33,235,756</b> | <b>Pasivo Circulante</b>  |                   | <b>30,211,396</b> |
| Efectivo y Equivalentes                                   | -                | 1,700,567         | Cuentas por Pagar a Corto Plazo   |                   | 30,211,396        |
| Derechos a Recibir Efectivo o Equivalentes                | -                | 30,946,404        | Documentos por Pagar a Corto Plazo  |                   | -                 |
| Derechos a Recibir Bienes o Servicios                     | -                | 588,785           | Porción a Corto Plazo de la Deuda Pública a Largo Plazo                               |                   | -                 |
| Inventarios   | -                | -                 | Títulos y Valores a Corto Plazo   |                   | -                 |
| Almacenes   | -                | -                 | Pasivos Diferidos a Corto Plazo   |                   | -                 |
| Estimación por Pérdida o Deterioro de Activos Circulantes | -                | -                 | Fdos. y Bienes de Terceros en Garantía y/o Admón. a C. P.                             |                   | -                 |
| Otros Activos Circulantes                                 | -                | -                 | Provisiones a Corto Plazo   |                   | -                 |
| <b>Activo No Circulante</b>                               | <b>5,208,177</b> | <b>1,915,667</b>  | Otros Pasivos a Corto Plazo   |                   | -                 |
| Inversiones Financieras a Largo Plazo                     | -                | -                 | <b>Pasivo No Circulante</b>   |                   | -                 |
| Derechos a Recibir Efectivo o Equivalentes a Largo Plazo  | -                | -                 | Cuentas por Pagar a Largo Plazo   |                   | -                 |
| Bienes Inmuebles, Infraestructura y Constr. en Proceso    | -                | -                 | Documentos por Pagar a Largo Plazo  |                   | -                 |
| Bienes Muebles  | -                | 1,915,667         | Deuda Pública a Largo Plazo   |                   | -                 |
| Activos Intangibles                                       | -                | -                 | Pasivos Diferidos a Largo Plazo   |                   | -                 |
| Depreciación, Deterioro y Amort. Acumulada de Bienes      | 5,208,177        | -                 | Fdos. y Bienes de Terceros en Garantía y/o Admón. a L. P.                             |                   | -                 |
| Activos Diferidos   | -                | -                 | Provisiones a Largo Plazo   |                   | -                 |
| Est. por Pérdida o Deterioro de Activos no Circulantes    | -                | -                 | <b>HACIENDA PÚBLICA / PATRIMONIO</b>  | <b>60,154,642</b> | -                 |
| Otros Activos no Circulantes                              | -                | -                 | <i>Hacienda Pública / Patrimonio Contribuido</i>                                      |                   | -                 |
|   |                  |                   | Aportaciones  |                   | -                 |
|   |                  |                   | Donaciones de Capital   |                   | -                 |
|   |                  |                   | Actualización de la Hacienda Pública / Patrimonio                                     |                   | -                 |
|   |                  |                   | <b>Hacienda Pública / Patrimonio Generado</b>   | <b>60,154,642</b> | -                 |
|   |                  |                   | Resultados del Ejercicio (Ahorro / Desahorro)   | 10,562,069        | -                 |
|   |                  |                   | Resultados de Ejercicios Anteriores   | 49,372,427        | -                 |
|   |                  |                   | Revalúos  | -                 | -                 |
|   |                  |                   | Reservas  | -                 | -                 |
|   |                  |                   | Rectificaciones de Resultados de Ejercicios Anteriores                                | 220,146           | -                 |
|   |                  |                   | <b>Exceso o Insuficiencia en la Actualización de la Hacienda Pública / Patrimonio</b> |                   | -                 |
|   |                  |                   | Resultado por Posición Monetaria  |                   | -                 |
|   |                  |                   | Resultado por Tenencia de Activos no Monetarios                                       |                   | -                 |

Bajo protesta de decir verdad declaramos que los Estados Financieros y sus notas, son razonablemente correctos y son responsabilidad del emisor.





**Segundo Informe de Cuenta Pública**  
**H. Tribunal Superior de Justicia del Estado de Morelos**  
**Estado Analítico del Activo**  
**Del 1 de enero al 30 de junio de 2023**  
**(Cifras en Pesos)**



| Concepto  | Saldo Inicial<br>1 | Cargos del<br>Periodo<br>2 | Abonos del<br>Periodo<br>3 | Saldo Final<br>4 = (1 + 2 - 3) | Variación del<br>Periodo<br>(4 - 1) |
|---|--------------------|----------------------------|----------------------------|--------------------------------|-------------------------------------|
| <b>ACTIVO</b>   | <b>377,771,463</b> | <b>1,781,492,855</b>       | <b>1,751,549,609</b>       | <b>407,664,709</b>             | <b>79,943,246</b>                   |
| <b>Activo Circulante</b>                                  | <b>107,508,864</b> | <b>1,778,167,999</b>       | <b>1,744,932,243</b>       | <b>140,744,620</b>             | <b>33,235,756</b>                   |
| Efectivo y Equivalentes                                   | 550,958            | 932,821,361                | 931,120,794                | 2,251,525                      | 1,700,567                           |
| Derechos a Recibir Efectivo o Equivalentes                | 106,957,906        | 839,204,290                | 808,257,886                | 137,904,310                    | 30,946,404                          |
| Derechos a Recibir Bienes o Servicios                     | -                  | 6,142,348                  | 5,553,563                  | 588,785                        | 588,785                             |
| Inventarios   | -                  | -                          | -                          | -                              | -                                   |
| Almacenes   | -                  | -                          | -                          | -                              | -                                   |
| Estimación por Pérdida o Deterioro de Activos Circulantes | -                  | -                          | -                          | -                              | -                                   |
| Otros Activos Circulantes                                 | -                  | -                          | -                          | -                              | -                                   |
| <b>Activo No Circulante</b>                               | <b>270,212,599</b> | <b>3,324,856</b>           | <b>6,617,366</b>           | <b>266,920,089</b>             | <b>(3,292,510)</b>                  |
| Inversiones Financieras a Largo Plazo                     | -                  | -                          | -                          | -                              | -                                   |
| Derechos a Recibir Efectivo o Equivalentes a Largo Plazo  | -                  | -                          | -                          | -                              | -                                   |
| Bienes Inmuebles, Infraestructura y Constr. en Proceso    | 235,296,228        | -                          | -                          | 235,296,228                    | -                                   |
| Bienes Muebles  | 160,387,378        | 2,617,676                  | 702,009                    | 162,303,045                    | 1,915,667                           |
| Activos Intangibles                                       | 7,617,478          | -                          | -                          | 7,617,478                      | -                                   |
| Depreciación, Deterioro y Amort. Acumulada de Bienes      | (133,088,485)      | 707,180                    | 5,915,357                  | (138,296,662)                  | (5,208,177)                         |
| Activos Diferidos   | -                  | -                          | -                          | -                              | -                                   |
| Est. por Pérdida o Deterioro de Activos no Circulantes    | -                  | -                          | -                          | -                              | -                                   |
| Otros Activos no Circulantes                              | -                  | -                          | -                          | -                              | -                                   |

Bajo protesta de decir verdad declaramos que los Estados Financieros y sus notas, son razonablemente correctos y son responsabilidad del emisor.



Segundo Informe de Cuenta Pública  
H. Tribunal Superior de Justicia del Estado de Morelos  
Estado Analítico de la Deuda y Otros Pasivos  
Del 1 de enero al 30 de junio de 2023  
(Cifras en Pesos)



| Denominación de las Deudas             | Moneda de Contratación | Institución o País Acreedor | Saldo Inicial del Periodo | Saldo Final del Periodo |
|--|------------------------|-----------------------------|---------------------------|-------------------------|
| <b>DEUDA PÚBLICA</b>                   |                        |                             |                           |                         |
| <b>Corto Plazo</b>                     |                        |                             |                           |                         |
| <b>Deuda Interna</b>                   | Pesos                  |                             | -                         | -                       |
| Instituciones de Crédito               |                        |                             | -                         | -                       |
| Títulos y Valores                      |                        |                             | -                         | -                       |
| Arrendamientos Financieros             |                        |                             | -                         | -                       |
| <b>Deuda Externa</b>                   | Pesos                  |                             | -                         | -                       |
| Organismos Financieros Internacionales |                        |                             | -                         | -                       |
| Deuda Bilateral                        |                        |                             | -                         | -                       |
| Títulos y Valores                      |                        |                             | -                         | -                       |
| Arrendamientos Financieros             |                        |                             | -                         | -                       |
| <i>Subtotal a Corto Plazo</i>          |                        |                             | -                         | -                       |
| <b>Largo Plazo</b>                     |                        |                             |                           |                         |
| <b>Deuda Interna</b>                   | Pesos                  |                             | -                         | -                       |
| Instituciones de Crédito               |                        |                             | -                         | -                       |
| Títulos y Valores                      |                        |                             | -                         | -                       |
| Arrendamientos Financieros             |                        |                             | -                         | -                       |
| <b>Deuda Externa</b>                   | Pesos                  |                             | -                         | -                       |
| Organismos Financieros Internacionales |                        |                             | -                         | -                       |
| Deuda Bilateral                        |                        |                             | -                         | -                       |
| Títulos y Valores                      |                        |                             | -                         | -                       |
| Arrendamientos Financieros             |                        |                             | -                         | -                       |
| <i>Subtotal a Largo Plazo</i>          |                        |                             | -                         | -                       |
| <b>Otros Pasivos</b>                   |                        |                             | 137,983,855               | 107,772,459             |
| <b>Total Deuda y Otros Pasivos</b>     |                        |                             | 137,983,855               | 107,772,459             |

Bajo protesta de decir verdad declaramos que los Estados Financieros y sus notas, son razonablemente correctos y son responsabilidad del emisor.



Segundo Informe de Cuenta Pública  
H. Tribunal Superior de Justicia del Estado de Morelos  
Informe Analítico de la Deuda Pública y Otros Pasivos - LDF  
Del 1 de enero al 30 de junio de 2023  
(Cifras en Pesos)



| Denominación de la Deuda Pública y Otros Pasivos         | Saldo al 31 de Diciembre de 2022 | Disposiciones del Periodo | Amortizaciones del Periodo | Revaluaciones, Reclasificaciones y Otros Ajustes | Saldo Final del Periodo | Pago de Intereses del Periodo | Pago de Comisiones y demás costos asociados durante el Periodo |
|--|----------------------------------|---------------------------|----------------------------|--|-------------------------|-------------------------------|--|
| <b>Deuda Pública</b>                                     | -                                | -                         | -                          | -  | -                       | -                             | -  |
| <b>Corto Plazo</b>                                       | -                                | -                         | -                          | -  | -                       | -                             | -  |
| <i>Instituciones de Crédito</i>                          | -                                | -                         | -                          | -  | -                       | -                             | -  |
| <i>Títulos y Valores</i>                                 | -                                | -                         | -                          | -  | -                       | -                             | -  |
| <i>Arrendamientos Financieros</i>                        | -                                | -                         | -                          | -  | -                       | -                             | -  |
| <b>Largo Plazo</b>                                       | -                                | -                         | -                          | -  | -                       | -                             | -  |
| <i>Instituciones de Crédito</i>                          | -                                | -                         | -                          | -  | -                       | -                             | -  |
| <i>Títulos y Valores</i>                                 | -                                | -                         | -                          | -  | -                       | -                             | -  |
| <i>Arrendamientos Financieros</i>                        | -                                | -                         | -                          | -  | -                       | -                             | -  |
| <b>Otros Pasivos</b>                                     | <b>137,983,855</b>               | -                         | -                          | -  | <b>107,772,459</b>      | -                             | -  |
| <b>Total de la Deuda Pública y Otros Pasivos</b>         | <b>137,983,855</b>               | -                         | -                          | -  | <b>107,772,459</b>      | -                             | -  |
| <b>Deuda Contingente<sup>1</sup> (Informativo)</b>       |                                  |                           |                            |  |                         |                               |  |
| Deuda Contingente 1                                      | -                                | -                         | -                          | -  | -                       | -                             | -  |
| Deuda Contingente 2                                      | -                                | -                         | -                          | -  | -                       | -                             | -  |
| Deuda Contingente xx                                     | -                                | -                         | -                          | -  | -                       | -                             | -  |
| <b>Valor de Instrumentos Bono Cupón Cero<sup>2</sup></b> |                                  |                           |                            |  |                         |                               |  |
| Instrumento Bono Cupón Cero 1                            | -                                | -                         | -                          | -  | -                       | -                             | -  |
| Instrumento Bono Cupón Cero 2                            | -                                | -                         | -                          | -  | -                       | -                             | -  |
| Instrumento Bono Cupón Cero 3                            | -                                | -                         | -                          | -  | -                       | -                             | -  |

- 1 Se refiere a cualquier Financiamiento sin fuente o garantía de pago definida, que sea asumida de manera solidaria o subsidiaria por las Entidades Federativas con sus Municipios, organismos descentralizados y empresas de participación estatal mayoritaria y fideicomisos, locales o municipales, y por los Municipios con sus respectivos organismos descentralizados y empresas de participación municipal mayoritaria.
- 2 Se refiere al valor del Bono Cupón Cero que respalda el pago de los créditos asociados al mismo (Activo).

| Obligaciones a Corto Plazo                      | Monto Contratado | Plazo Pactado | Tasa de Interés | Comisiones y Costos Relacionados | Tasa Efectiva |
|---|------------------|---------------|-----------------|----------------------------------|---------------|
| <b>Obligaciones a Corto Plazo (Informativo)</b> |                  |               |                 |                                  |               |
| Crédito 1                                       | -                | -             | -               | -                                | -             |
| Crédito 2                                       | -                | -             | -               | -                                | -             |
| Crédito xx                                      | -                | -             | -               | -                                | -             |

Bajo protesta de decir verdad declaramos que los Estados Financieros y sus notas, son razonablemente correctos y son responsabilidad del emisor.



Segundo Informe de Cuenta Pública  
 H. Tribunal Superior de Justicia del Estado de Morelos  
 Informe Analítico de Obligaciones Diferentes de Financiamientos - LDF  
 Del 1 de enero al 30 de junio de 2023  
 (Cifras en Pesos)



| Denominación de las Obligaciones Diferentes de Financiamiento | Fecha del Contrato | Fecha de inicio de operación del proyecto | Fecha de vencimiento | Monto de la inversión pactado | Plazo pactado | Monto promedio mensual del pago de la contraprestación | Monto promedio mensual del pago de la contraprestación correspondiente al pago de inversión | Monto pagado de la inversión al 30 de junio de 2023 | Monto pagado de la inversión actualizado al 30 de junio de 2023 | Saldo pendiente por pagar de la inversión al 30 de junio de 2023 |
|---|--------------------|---|----------------------|-------------------------------|---------------|--|---|---|---|--|
| <b>Asociaciones Público Privadas (APP's)</b>                  |                    |   |                      | -                             |               | -  | -   | -   | -   | -  |
| APP 1   |                    |   |                      | -                             |               | -  | -   | -   | -   | -  |
| APP 2   |                    |   |                      | -                             |               | -  | -   | -   | -   | -  |
| APP 3   |                    |   |                      | -                             |               | -  | -   | -   | -   | -  |
| APP xx  |                    |   |                      | -                             |               | -  | -   | -   | -   | -  |
| <b>Otros Instrumentos</b>                                     |                    |   |                      | -                             |               | -  | -   | -   | -   | -  |
| Otro Instrumento 1  |                    |   |                      | -                             |               | -  | -   | -   | -   | -  |
| Otro Instrumento 2  |                    |   |                      | -                             |               | -  | -   | -   | -   | -  |
| Otro Instrumento 3  |                    |   |                      | -                             |               | -  | -   | -   | -   | -  |
| Otro Instrumento xx   |                    |   |                      | -                             |               | -  | -   | -   | -   | -  |
| <b>Total de Obligaciones Diferentes de Financiamiento</b>     |                    |   |                      | -                             |               | -  | -   | -   | -   | -  |

NO APLICA

Bajo protesta de decir verdad declaramos que los Estados Financieros y sus notas, son razonablemente correctos y son responsabilidad del emisor.



**Segundo Informe de Cuenta Pública**  
**H. Tribunal Superior de Justicia del Estado de Morelos**  
**Estado de Variación en la Hacienda Pública**  
**Del 1 de enero al 30 de junio de 2023**  
 (Cifras en Pesos)



| Concepto   | Hacienda Pública/Patrimonio Contribuido | Hacienda Pública/Patrimonio Generado de Ejercicios Anteriores | Hacienda Pública/Patrimonio Generado del Ejercicio | Exceso o Insuficiencia en la Actualización de la Hacienda Pública / Patrimonio | TOTAL              |
|--|---|---|--|--|--------------------|
| <b>Hacienda Pública / Patrimonio Contribuido Neto de 2022</b>  | <b>114,973,405</b>                      | -   | -  | -  | <b>114,973,405</b> |
| Aportaciones   | -                                       | -   | -  | -  | -                  |
| Donaciones de Capital  | 114,973,405                             | -   | -  | -  | 114,973,405        |
| Actualización de la Hacienda Pública / Patrimonio  | -                                       | -   | -  | -  | -                  |
| <b>Hacienda Pública / Patrimonio Generado Neto de 2022</b>   | -                                       | <b>75,391,777</b>   | <b>49,372,426</b>                                  | -  | <b>124,764,203</b> |
| Resultados del Ejercicio (Ahorro / Desahorro)  | -                                       | -   | 49,372,426   | -  | 49,372,426         |
| Resultados de Ejercicios Anteriores  | -                                       | 194,519,684   | -  | -  | 194,519,684        |
| Revalúos   | -                                       | -   | -  | -  | -                  |
| Reservas   | -                                       | -   | -  | -  | -                  |
| Rectificaciones de Resultados de Ejercicios Anteriores   | -                                       | (119,127,907)   | -  | -  | (119,127,907)      |
| <b>Exceso o Insuficiencia en la Actualización de la Hacienda Pública / Patrimonio Neto de 2022</b>               | -                                       | -   | -  | -  | -                  |
| Resultado por Posición Monetaria   | -                                       | -   | -  | -  | -                  |
| Resultado por Tenencia de Activos no Monetarios  | -                                       | -   | -  | -  | -                  |
| <b>Hacienda Pública / Patrimonio Neto Final de 2022</b>  | <b>114,973,405</b>                      | <b>75,391,777</b>   | <b>49,372,426</b>                                  | -  | <b>239,737,608</b> |
| <b>Cambios en la Hacienda Pública / Patrimonio Contribuido Neto de 2023</b>                                      | -                                       | -   | -  | -  | -                  |
| Aportaciones   | -                                       | -   | -  | -  | -                  |
| Donaciones de Capital  | -                                       | -   | -  | -  | -                  |
| Actualización de la Hacienda Pública / Patrimonio  | -                                       | -   | -  | -  | -                  |
| <b>Variaciones de la Hacienda Pública / Patrimonio Generado Neto de 2023</b>                                     | -                                       | <b>49,372,427</b>   | <b>10,782,215</b>                                  | -  | <b>60,154,642</b>  |
| Resultados del Ejercicio (Ahorro / Desahorro)  | -                                       | -   | 59,934,495   | -  | 59,934,495         |
| Resultados de Ejercicios Anteriores  | -                                       | 49,372,427  | (49,372,426)                                       | -  | 1                  |
| Revalúos   | -                                       | -   | -  | -  | -                  |
| Reservas   | -                                       | -   | -  | -  | -                  |
| Rectificaciones de Resultados de Ejercicios Anteriores   | -                                       | -   | 220,146  | -  | 220,146            |
| <b>Cambios en el Exceso o Insuficiencia en la Actualización de la Hacienda Pública / Patrimonio Neto de 2023</b> | -                                       | -   | -  | -  | -                  |
| Resultado por Posición Monetaria   | -                                       | -   | -  | -  | -                  |
| Resultado por Tenencia de Activos no Monetarios  | -                                       | -   | -  | -  | -                  |
| <b>Hacienda Pública / Patrimonio Neto Final de 2023</b>  | <b>114,973,405</b>                      | <b>124,764,204</b>  | <b>60,154,641</b>                                  | -  | <b>299,892,250</b> |

Bajo protesta de decir verdad declaramos que los Estados Financieros y sus notas, son razonablemente correctos y son responsabilidad del emisor.



Segundo Informe de Cuenta Pública  
H. Tribunal Superior de Justicia del Estado de Morelos  
Estado de Flujos de Efectivo  
Del 1 de enero al 30 de junio de 2022 y 2023  
(Cifras en Pesos)



| Concepto  | 2023               |                    | 2022 |      |
|---|--------------------|--------------------|------|------|
|   | 2023               | 2022               | 2023 | 2022 |
| <b>Flujos de Efectivo de las Actividades de Operación</b>   |                    |                    |      |      |
| <b>Origen</b>   | <b>406,992,184</b> | <b>455,565,780</b> |      |      |
| Impuestos   | -                  | -                  |      |      |
| Cuotas y Aportaciones de Seguridad Social   | -                  | -                  |      |      |
| Contribuciones de Mejoras   | -                  | -                  |      |      |
| Derechos  | -                  | -                  |      |      |
| Productos   | -                  | -                  |      |      |
| Aprovechamientos  | -                  | -                  |      |      |
| Ingresos por Venta de Bienes y Prestación de Servicios  | -                  | -                  |      |      |
| Participaciones, Aportaciones, Convenios, Incentivos Derivados de la Colaboración Fiscal y Fondos Distintos de Aportaciones | -                  | -                  |      |      |
| Transferencias, Asignaciones, Subsidios y Subvenciones, y Pensiones y Jubilaciones  | 399,999,996        | 451,412,846        |      |      |
| Otros Orígenes de Operación   | 6,992,188          | 4,152,934          |      |      |
| <b>Aplicación</b>   | <b>402,731,801</b> | <b>463,197,065</b> |      |      |
| Servicios Personales  | 209,270,464        | 192,194,187        |      |      |
| Materiales y Suministros  | 17,667,006         | 7,544,626          |      |      |
| Servicios Generales   | 14,721,633         | 46,569,698         |      |      |
| Transf. Internas y Asignaciones al Sector Público   | -                  | -                  |      |      |
| Transferencias al resto del Sector Público  | 14,000             | 13,000             |      |      |
| Subsidios y Subvenciones  | -                  | -                  |      |      |
| Ayudas Sociales   | -                  | -                  |      |      |
| Pensiones y Jubilaciones  | 88,925,425         | 62,124,541         |      |      |
| Transf. a Fideicomisos, Mandatos y Contratos Análogos   | -                  | -                  |      |      |
| Transferencias a la Seguridad Social  | -                  | -                  |      |      |
| Donativos   | -                  | -                  |      |      |
| Transferencias al Exterior  | -                  | -                  |      |      |
| Participaciones   | -                  | -                  |      |      |
| Aportaciones  | -                  | -                  |      |      |
| Convenios   | -                  | -                  |      |      |
| Otras Aplicaciones de Operación   | 72,133,273         | 154,751,013        |      |      |
| <b>Flujos Netos de Efectivo por Actividades de Operación</b>  | <b>4,260,383</b>   | <b>(7,631,285)</b> |      |      |
| <b>Flujos de Efectivo de las Actividades de Inversión</b>   |                    |                    |      |      |
| <b>Origen</b>   |                    |                    |      |      |
| Bienes Inmuebles, Infraestructura y Construcciones en Proceso   | -                  | -                  |      |      |
| Bienes Muebles  | -                  | -                  |      |      |
| Otros Orígenes de Inversión   | -                  | -                  |      |      |
| <b>Aplicación</b>   | <b>2,559,816</b>   | <b>507,687</b>     |      |      |
| Bienes Inmuebles, Infraestructura y Construcciones en Proceso   | -                  | -                  |      |      |
| Bienes Muebles  | 2,559,816          | 437,585            |      |      |
| Otras Aplicaciones de Inversión   | -                  | 70,102             |      |      |
| <b>Flujos Netos de Efectivo por Actividades de Inversión</b>  | <b>(2,559,816)</b> | <b>(507,687)</b>   |      |      |
| <b>Flujo de Efectivo de las Actividades de Financiamiento</b>   |                    |                    |      |      |
| <b>Origen</b>   |                    |                    |      |      |
| Endeudamiento Neto  | -                  | -                  |      |      |
| Interno   | -                  | -                  |      |      |
| Externo   | -                  | -                  |      |      |
| Otros Orígenes de Financiamiento  | -                  | -                  |      |      |
| <b>Aplicación</b>   |                    |                    |      |      |
| Servicios de la Deuda   | -                  | -                  |      |      |
| Interno   | -                  | -                  |      |      |
| Externo   | -                  | -                  |      |      |
| Otras Aplicaciones de Financiamiento  | -                  | -                  |      |      |
| <b>Flujos Netos de Efectivo por Actividades de Financiamiento</b>   |                    |                    |      |      |
| <b>Incremento/Disminución Neta en el Efectivo y Equivalentes al Efectivo</b>  | <b>1,700,567</b>   | <b>(8,138,972)</b> |      |      |
| <b>Efectivo y Equivalentes al Efectivo al Inicio del Ejercicio</b>  | <b>550,958</b>     | <b>8,578,733</b>   |      |      |
| <b>Efectivo y Equivalentes al Efectivo al Final del Ejercicio</b>   | <b>2,251,525</b>   | <b>439,761</b>     |      |      |

Bajo protesta de decir verdad declaramos que los Estados Financieros y sus notas, son razonablemente correctos y son responsabilidad del emisor.



---

## Informe de Pasivos Contingentes

NO APLICA



## NOTAS A LOS ESTADOS FINANCIEROS

De acuerdo a lo establecido en los artículos 46, 47, 49 y 52 de la Ley General de Contabilidad Gubernamental, los entes públicos deberán emitir de forma periódica estados financieros, así mismo, se deberá de acompañar de Notas a los Estados Financieros cuyos rubros así lo requieran, teniendo presente los postulados de revelación suficiente e importancia relativa con la finalidad de que la información sea de mayor utilidad para los usuarios con la finalidad de proporcionar y revelar información adicional y suficiente que amplíe el contenido de los mismos.

A) Notas de Desglose:

A.1) Información Contable

I Notas al Estado de Situación Financiera

I.I Activo

I.I.I Efectivo y Equivalentes

NOTA 1) SALDO DISPONIBLE EN EFECTIVO AL CIERRE DEL SEGUNDO TRIMESTRE 2023:

Las cuentas que integran el efectivo disponible corresponden a los fondos revolventes entregados para sufragar las erogaciones de caja de áreas sustantivas para la consecución de objetivos de operación del Poder Judicial del Estado de Morelos por un importe de \$123,000 (ciento veintitrés mil pesos), conformados como se detalla:

| <b>Fondo Revolvente</b>                                      | <b>Importe</b> |
|--|----------------|
| Junta de Administración<br>vigilancia y disciplina<br>T.S.J. | 10,000         |
| Administrador de J.O.<br>Atlacholaya                         | 5,000          |
| Recursos Materiales y<br>Servicios Generales                 | 40,000         |
| Patrimonio y Vehículos                                       | 20,000         |
| Coordinador Jurídico TSJ                                     | 2,000          |
| Tercer Distrito Juicios<br>Orales Cautla                     | 5,000          |
| Segundo Distrito Juicios<br>Orales Jojutla                   | 5,000          |
| Administración de Juicios<br>Laborales                       | 5,000          |
| Dirección de Procesos de<br>Contratación                     | 10,000         |
| Comunicación Social  | 5,000          |
| Centro de Computo e<br>Informática                           | 6,000          |
| Dirección General de<br>Administración                       | 10,000         |
| <b>SUMA</b>  | <b>123,000</b> |

**NOTA 2) SALDO EN BANCOS AL CIERRE DEL SEGUNDO TRIMESTRE 2023:**

El saldo de \$2'128,525 (dos millones ciento veintiocho mil quinientos veinticinco pesos) se integra de la siguiente manera:

| <b>BANCO</b>                           | <b>IMPORTE</b>   |
|--|------------------|
| BANORTE, S.A.                          |                  |
| Cta. 0464898492 J.O                    | 7,493            |
| Cta. 0464898504 J.T.                   | 2,852            |
| HSBC México, S.A.                      |                  |
| Cta.4058867607 J.T. 2016               | 70,191           |
| Cta. 4065357626 TSJ2021                | 72,554           |
| Cta.4065357634 Reforma Laboral Estatal | 8                |
| Cta.4066798638 J.T.2022                | 8,562            |
| Cta.4066798653 Jub y Pens 2022         | 13,906           |
| Santander México S.A                   |                  |
| Cta.65508524117                        | 18,069           |
| BBVA MEXICO SA                         |                  |
| Cta.0119216774 TSJ 2022                | 11,475           |
| Cta.0119216812 Jub y Pens 2022         | 14,526           |
| Cta.0119216863 Subsidios IMSS          | 467,257          |
| Cta.0119598065 TSJ 2023                | 1,197,392        |
| Cta.0119597980 Jub y Pens 2023         | 98,808           |
| Cta.0119757260 Justicia Laboral 2023   | 92,264           |
| Cta.0119216847 Fondo de Pensiones      | 37,923           |
| Cta.0119216898 Haber de Retiro         | 15,245           |
| <b>Suma</b>                            | <b>2,128,525</b> |
|  |                  |

**NOTA 3) INVERSIONES FINANCIERAS A CORTO PLAZO AL SEGUNDO TRIMESTRE 2023:**

Derivado de la adecuada administración del recurso económico, permitió que los fondos de inversión contratados, generaran ingresos por concepto de rendimientos por un importe de \$5'798,320 (cinco millones setecientos noventa y ocho mil trescientos veinte pesos), lo cual coadyuva en el financiamiento del Programa Operativo Anual. Al final del periodo que se informa se tiene invertido en títulos gubernamentales un total de \$137'348,613 (ciento treinta y siete millones trescientos cuarenta y ocho mil seiscientos trece pesos), contratado a tasa de interés preferencial así como

disponibilidad inmediata y de corto plazo; mismos que están etiquetados para hacer frente a los compromisos con los que cuenta la institución principalmente derivados de retenciones de terceros provenientes de servicios personales.

| <b>BANCO</b>                                | <b>IMPORTE</b>     |
|---|--------------------|
| BBVA MEXICO SA                              |                    |
| Contrato 2056249922 Jubilados               | 121                |
| Contrato 2056249825 TSJ                     | 181                |
| Contrato 2057042655 tsj2023                 | 66,499,047         |
| Contrato 2057042892 JUB y PENS 2023         | 16,491,714         |
| Contrato 2057068735 haber de retiro         | 19,655,859         |
| Contrato 2057068611 Fondo de Pensiones 2023 | 28,421,094         |
| Contrato 2057042825 Justicia Laboral        | 6,280,597          |
| <b>Suma</b>                                 | <b>137,348,613</b> |

I.I.II Derechos a recibir Efectivo y Equivalentes y Bienes o Servicios a Recibir  
DEUDORES DIVERSOS POR COBRAR A CORTO PLAZO AL CIERRE DEL SEGUNDO TRIMESTRE 2023:

Se refleja un saldo por la cantidad de \$ 402,853 (cuatrocientos dos mil ochocientos cincuenta y tres pesos), importe que se conforma principalmente por gastos por comprobar mismas que serán recuperados a la brevedad.

| <b>DEUDOR</b>                              | <b>IMPORTE</b> |
|--|----------------|
| Deudores                                   | 16,298         |
| Deudores internos                          | 22,173         |
| Gastos a comprobar                         | 42,162         |
| Anticipo de percepciones                   | 232,362        |
| Deudores Diversos-<br>Telefonía            | 63,545         |
| Deudores fondos<br>revolventes             | 8,687          |
| Deudores diversos seguro<br>gastos médicos | 17,626         |
| <b>Suma</b>                                | <b>402,853</b> |

**NOTA 3) DEPÓSITOS EN GARANTÍA AL CIERRE DEL SEGUNDO TRIMESTRE 2023:**

Existen depósitos por un importe de \$ 152,845 (ciento cincuenta y dos mil ochocientos cuarenta y cinco pesos).

| <b>DEPÓSITOS</b>                 | <b>IMPORTE</b> |
|----------------------------------|----------------|
| Comisión Federal de Electricidad | 117,865        |
| Rogelio Héctor García Albarrán   | 34,980         |
| <b>Suma</b>                      | <b>152,845</b> |

**ANTICIPO A PROVEEDORES AL CIERRE DEL SEGUNDO TRIMESTRE 2023:**

Se cuenta con anticipos a proveedores por un importe de \$588,785 (quinientos ochenta y ocho mil setecientos ochenta y cinco pesos).

| <b>ANTICIPO A PROVEEDORES</b>              | <b>IMPORTE</b> |
|--|----------------|
| Metlife México SA                          | 40,897         |
| HDI Seguros SA de CV                       | 297,297        |
| Universidad Autónoma del Estado de Morelos | 250,001        |
| La Esperanza vive en Morelos               | 590            |
| <b>Suma</b>                                | <b>588,785</b> |

NOTA 4) BIENES DISPONIBLES PARA SU TRANSFORMACIÓN (sin información que revelar)

NOTA 5) BIENES DISPONIBLES PARA SU TRANSFORMACIÓN O CONSUMO (INVENTARIOS)

El método que se utiliza en la Depreciación de los bienes es el de Línea Recta, así mismo se considera que los bienes que se encuentran en uso se visualizan en buenas condiciones para seguir en funcionamiento.

NOTA 6) INVERSIONES FINANCIERAS \*FIDEICOMISOS\* (sin información que revelar)

#### NOTA 7) INVERSIONES FINANCIERAS

La disponibilidad en fondo de inversión asciende a \$137'348,613 (ciento treinta y siete millones trescientos cuarenta y ocho mil seiscientos trece pesos), contratado a tasa de interés preferencial así como disponibilidad inmediata y de corto plazo; mismos que están etiquetados para hacer frente a los compromisos con los que cuenta la institución.

| <b>BANCO</b>                                | <b>IMPORTE</b>     |
|---|--------------------|
| BBVA MEXICO SA                              |                    |
| Contrato 2056249922 Jubilados               | 121                |
| Contrato 2056249825 TSJ                     | 181                |
| Contrato 2057042655 tsj2023                 | 66,499,047         |
| Contrato 2057042892 JUB y PENS 2023         | 16,491,714         |
| Contrato 2057068735 haber de retiro         | 19,655,859         |
| Contrato 2057068611 Fondo de Pensiones 2023 | 28,421,094         |
| Contrato 2057042825 Justicia Laboral        | 6,280,597          |
| <b>Suma</b>                                 | <b>137,348,613</b> |

#### I.I.III Bienes Muebles, Inmuebles e Intangibles

##### NOTA 8) BIENES MUEBLES E INMUEBLES AL CIERRE DEL SEGUNDO TRIMESTRE 2023:

Se informa que se cuenta con inversiones en bienes como Terrenos, Edificios No Habitacionales, Mobiliario y Equipo de Administración, Equipo de Transporte así como Maquinaria, Otros Equipos y Herramientas, por un total de \$ 405'216,750 (cuatrocientos cinco millones doscientos dieciséis mil setecientos cincuenta pesos).

| <b>BIENES MUEBLES E INMUEBLES E INTANGIBLES</b> | <b>IMPORTE</b>     |
|---|--------------------|
| Terrenos  | 6,876,507          |
| Edificios no habitacionales                     | 228,419,720        |
| Mobiliario y equipo de administración           | 125,192,624        |
| Mobiliario y equipo educacional y recreativo    | 4,422,099          |
| Equipo e Instrumental médico y de laboratorio   | 103,540            |
| Vehículos y equipo de transporte                | 22,526,227         |
| Maquinaria, otros equipos y herramientas        | 10,058,555         |
| Software  | 4,123,885          |
| Licencias                                       | 3,493,593          |
| <b>Suma</b>                                     | <b>405,216,750</b> |

En cumplimiento a la normatividad aplicable y las reglas específicas de registro y valoración del patrimonio, las partidas de Bienes Inmuebles, Bienes Muebles y Equipo de Cómputo y Tecnologías de la Información así como Equipo de Transporte e Intangibles, presentan Cifras Conciliadas, a su valor histórico así como su depreciación acumulada, lo montos acumulados de dicha depreciación se resume de la siguiente manera:

| CONCEPTO  | DEPRECIACIÓN ACUMULADA |
|---|------------------------|
| Depreciación acumulada de edificios no habitacional   | 62,855,283             |
| Depreciación acumulada de muebles de oficina y estantería   | 2,184,550              |
| Depreciación acumulada de otros mobiliarios y equipos de administración   | 1,202,743              |
| Depreciación acumulada de equipo de comunicación y telecomunicación   | 760,003                |
| Depreciación Acumulada de equipos de generación eléctrica   | 13,237                 |
| Depreciación Acumulada de Herramientas y maquinas   | 365                    |
| Depreciación acumulada de equipo de cómputo y tecnologías de la información                                     | 44,598,654             |
| Depreciación acumulada de equipos y aparatos audiovisuales  | 2,098,745              |
| Depreciación acumulada de cámaras fotográficas y de video   | 1,483,347              |
| Depreciación acumulada de otro mobiliario educacional y recreativo  | 4,659                  |
| Depreciación acumulada de equipo de transporte  | 16,429,602             |
| Depreciación acumulada de sistemas de aire acondicionado, calefacción y de refrigeración industrial y comercial | 73,858                 |
| Depreciación herramientas y maquinarias - herramientas  | 6,571                  |
| Depreciación acumulada de otros equipos   | 42,022                 |

Método de depreciación en línea recta.

| CONCEPTO  | PORCENTAJE DEPRECIACIÓN |
|---|-------------------------|
| Mobiliario y equipo de administración             | 10%                     |
| Equipo de cómputo y tecnologías de la información | 33.33%                  |
| Mobiliario y equipo educacional y recreativo      | 20%                     |
| Edificios no habitacionales                       | 3%                      |
| Vehículos y equipo de transporte                  | 20%                     |
| Maquinaria, otros equipos y herramientas          | 10%                     |
| Software  | 33.33%                  |
| Licencias   | 33.33%                  |

NOTA 9) BIENES INTANGIBLES AL CIERRE DEL SEGUNDO TRIMESTRE 2023:  
Método de amortización en línea recta.

| BIENES MUEBLES E INMUEBLES E INTANGIBLES | IMPORTE          | AMORTIZACIÓN ACUMULADA |
|--|------------------|------------------------|
| Software                                 | 4,123,885        | 4,200,888              |
| Licencias                                | 3,493,593        | 2,342,135              |
| <b>Suma</b>                              | <b>7,617,478</b> | <b>6,543,023</b>       |

**ESTIMACIÓN DE DETERIOROS**

NOTA 10) ESTIMACIÓN DE DETERIOROS (sin información que revelar)

**OTROS ACTIVOS**

NOTA 11) OTROS ACTIVOS (sin información que revelar)

I.II Pasivo

I.II.I Cuentas Por Pagar A Corto Plazo

NOTA 12) Las cuentas por pagar se desagregan de la siguiente manera:

| CONCEPTO   | IMPORTE       | VENCIMIENTO |         |          |          |           |
|--|---------------|-------------|---------|----------|----------|-----------|
|  |               | > 90 DÍAS   | 90 DÍAS | 180 DÍAS | 365 DÍAS | >365 DÍAS |
| SERVICIOS PERSONALES POR PAGAR A CORTO PLAZO         | \$ 9'940,427  | X           |         |          |          |           |
| PROVEEDORES POR PAGAR A CORTO PLAZO                  | \$ 877,062    | X           |         |          |          |           |
| TRANSFERENCIAS OTORGADAS POR PAGAR A CORTO PLAZO     | \$ 2'159,582  | X           |         |          |          |           |
| RETENCIONES Y CONTRIBUCIONES POR PAGAR A CORTO PLAZO | \$ 16'050,315 | X           |         |          |          |           |
| OTRAS CUENTAS POR PAGAR A CORTO PLAZO                | \$ 60'000,000 |             |         |          | X        |           |
| OTRAS PROVISIONES A LARGO PLAZO                      | \$ 18'745,073 |             |         |          |          | X         |

#### REMUNERACIONES POR PAGAR A CORTO PLAZO:

Contempla erogaciones relativas a servicios personales que se integran principalmente por la provisión de Remuneraciones por pagar al cierre del Segundo Trimestre 2023, cuyo saldo es por la cantidad de \$9'940,427 (nueve millones novecientos cuarenta mil cuatrocientos veintisiete pesos).

| Remuneración por pagar al Personal de carácter permanente       | Importe          |
|---|------------------|
| Remuneraciones por pagar al personal de carácter                | 219,799          |
| Sueldo base al personal permanente                              | 92,309           |
| Remuneraciones adicionales y especiales por pagar a corto plazo | 1,146,668        |
| <b>Seguridad Social y Seguros por pagar a corto plazo</b>       |                  |
| Instituto Mexicano del Seguro Social                            | 8,349,091        |
| <b>Otras prestaciones sociales y económicas por pagar</b>       |                  |
| Otras prestaciones sociales y económicas                        | 132,560          |
| <b>Suma</b>   | <b>9,940,427</b> |

**PROVEEDORES POR PAGAR A CORTO PLAZO AL CIERRE DEL SEGUNDO TRIMESTRE 2023:**  
Por un importe total de \$877,062 (ochocientos setecientos y siete mil sesenta y dos pesos), se encuentran clasificados de la siguiente manera:



| NOMBRE                                       | IMPORTE    |
|--|------------|
| Guadarrama Alvarez Alejandra                 | 9,628      |
| LB Sistemas S.A de C.V.                      | 1,229      |
| Propimex S de RL de CV                       | 43,335     |
| Victor Manuel Martinez Jiménez               | 10,973     |
| Comisión Federal de Electricidad             | 5,362      |
| Gasolinera Las Palmas de Cuernavaca SA de CV | 2,879      |
| Casala Combustibles y Servicios SA de CV     | 7,237      |
| Sistema de Agua Potable de Tetecala Morelos  | 85         |
| Mac Computadoras de Morelos SA de CV         | 1,779      |
| Mebasys Sa de CV                             | 522        |
| Gertrudis Gamboa Perea                       | 728        |
| GERARDO ESCOBOSA MARTINEZ                    | 5,083      |
| CONSUELO CHAVEZ VALDESPINO                   | 11,368     |
| MIGUEL ANGEL FALCON VEGA                     | 42,920     |
| SCOTTO BOETANI SA DE CV                      | 351,491    |
| Ricardo Salazar Frutis                       | 59,606     |
| Surtidora Formas en Movimiento, SA de CV.    | 18,285     |
| ELEVADORES TECMO, SA DE CV                   | 14,848     |
| BLANCA CALDERON BRITO                        | 3,341      |
| Silvia Guevara Cadena                        | 3,518      |
| Diaz Vivanco Violeta                         | 29,485     |
| ALFREDO ELEUTERIO GARCIA SOTO                | 3,422      |
| EDUARDO RAFAEL AGUILAR OCHOA                 | 5,174      |
| GAMBOA OLEA LUIS JORGE                       | 6,086      |
| Kenia Granados Espinoza                      | 104,113    |
| BLANCA VIVIANA RODRIGUEZ VIVANCO             | 7,656      |
| FLORES VALENCIA YAZIL                        | 1,044      |
| TEPIUS MEXICO, S.A. DE C.V.                  | 6,380      |
| RAQUEL HERRERA ACOSTA                        | 27,840     |
| Guadarrama Alvarez Alejandra                 | 13,920     |
| Grupo Automotriz Iragorri S.A de C.V.        | 33,786     |
| Surtidora Formas en Movimiento, SA de CV.    | 43,939     |
|  |            |
| SUMA   | 877,062.00 |

**TRANSFERENCIAS OTORGADAS POR PAGAR A CORTO PLAZO:**

Representa los adeudos que el H. Tribunal Superior de Justicia del Poder Judicial del Estado de Morelos mantiene por un importe de \$2'159,582 (dos millones ciento cincuenta y nueve mil quinientos ochenta y dos pesos), que se encuentra integrados de la siguiente manera:

| <b>TRANSFERENCIAS OTORGADAS POR PAGAR A CORTO PLAZO</b> | <b>IMPORTE</b>   |
|---|------------------|
| Jubilaciones  | 1,771,792        |
| Gratificación Anual Jubilados                           | 387,790          |
| <b>Suma</b>   | <b>2,159,582</b> |

**RETENCIONES Y CONTRIBUCIONES POR PAGAR:**

Este rubro comprende las distintas retenciones a enterar por concepto de impuestos a las diversas entidades de recaudación, así como retenciones de nómina que se realizan y deben enterar a diversos proveedores y que al cierre del Segundo Trimestre 2023 tiene un saldo de \$16'050,315 (dieciséis millones cincuenta mil trescientos quince pesos).

| RETENCIONES Y CONTRIBUCIONES A CORTO PLAZO        | IMPORTE           |
|---|-------------------|
| <b>APORTACION PATRONAL</b>                        |                   |
| Cuotas IMSS                                       | 1,423,694         |
| Instituto de crédito, aportación                  | 260,650           |
| Sindicato de trabajadores del Poder Judicial      | 44,670            |
| <b>RETENCIONES TRABAJADOR Y TERCEROS</b>          |                   |
| I.S.R. Sueldos                                    | 3,559,489         |
| I.S.R. retenciones honorarios                     | 7,027             |
| I.S.R. retenciones arrendamientos                 | 3,707             |
| I.S.R. Retenido - Confianza                       | 1,410             |
| <b>RETENCIONES SINDICATO</b>                      |                   |
| Personal Jubilado                                 | 556               |
| Personal vigente, cuotas                          | 23,500            |
| Fondo para gastos Funerales                       | 470               |
| <b>RETENCIONES DIVERSAS</b>                       |                   |
| Seguro individual Metlife                         | 261,468           |
| Impulsora Promobien S.A. de C.V.                  | 75,284            |
| Qualitas compañía de seguros S.A. de C.V.         | 8,906             |
| Asociación de Jubilados y Pensionados             | 8,300             |
| Hispano mexicana                                  | 2,505             |
| Cristina Prado Hernandez (Optica Bellavista)      | 43,671            |
| Publiseg Sapi de C.V. Sotom                       | 62,574            |
| Seguro Individual Mapire, S.A. de C.V.            | 128               |
| Descuento Por Detrimiento                         | 1,770             |
| Fincomun, Servicio Financieros Comunitarios S.A   | 94                |
| Gastos Médicos Metlife S.A.                       | 136,705           |
| Leslie Flor de Liz (Asesores Opticos)             | 5,701             |
| Rosalba Corazon Herrera (CLIMED)                  | 10,764            |
| Bahena Ortiz Rocio                                | 12,578            |
| Cuevas Lopez Maria del Carmen Veronica            | 3,261             |
| Falcon Vega Miguel Angel                          | 94                |
| Talabos Ortega Jesus Antonio                      | 6,412             |
| Lara Chavez Nadia Luz Maria                       | 120               |
| Bernadez Amador Bili Blanca                       | 74                |
| Taboada Salgado Maria Leticia                     | 46                |
| Jimenez Jimenez Rafael                            | 40                |
| Diaz Ceron Rosenda Mireya                         | 7,305             |
| Oliver Robles Edgar                               | 12,123            |
| Torres Mendoza Gloria Cinthia                     | 1,369             |
| Funeraria SIPREF SA de CV                         | 3,221             |
| Fondo Auxiliar                                    | 0,525             |
| <b>INSTITUTO DE CREDITO PARA LOS TRABAJADORES</b> |                   |
| Cuotas Retenidas al Personal                      | 184,621           |
| Recuperacion de Prestamos                         | 9,336,837         |
| <b>FONDO AUXILIAR TELEFONIA</b>                   |                   |
| Fondo Auxiliar Telefonía                          | 477               |
| <b>IMPUESTO SOBRE NOMINA</b>                      |                   |
| Impuesto sobre nomina                             | 428,069           |
| <b>SUMA</b>                                       | <b>16,050,315</b> |

#### OTRAS CUENTAS POR PAGAR A CORTO PLAZO

Subsiste la obligación del pago del préstamo otorgado por parte del Fondo Auxiliar para la Administración de Justicia aprobado por la Junta de Administración, Vigilancia y Disciplina notificado mediante oficio No. MCVCL/JUNTADMON/3753/2019 para hacer frente a los compromisos de anticipos de aguinaldos del año 2019, como consecuencia del drástico recorte en la asignación de recursos presupuestarios al Tribunal Superior de Justicia en dicho ejercicio fiscal.

#### OTRAS PROVISIONES A LARGO PLAZO

##### PROVISIÓN POR PAGAR HABER DE RETIRO

En el Presupuesto de Egresos del ejercicio fiscal 2017 se autorizó una aportación inicial por el importe de \$13'546,000 (Trece millones Quinientos Cuarenta y Seis mil pesos), para la creación del Haber de Retiro, mismo que se encuentra sustentado en el Artículo 89 de la Constitución Política del Estado Libre y Soberano de Morelos en sus párrafos sexto, penúltimo y último, así como en la Ley Orgánica del Poder Judicial artículos 26BIS y 26TER. Durante el ejercicio 2017, el poder Judicial llevo a cabo los actos jurídicos consistentes en la firma de un contrato con la institución bancaria HSBC, para la apertura de una cuenta específica de inversión número 6464362000, misma que contiene la aportación inicial y los rendimientos generados durante el ejercicio fiscal 2017 los cuales fueron de \$463,072 (cuatrocientos sesenta y tres mil setenta y dos pesos), en el ejercicio 2018 se obtuvieron rendimientos por \$ 1'091,821 (un millón noventa y un mil ochocientos veintidós pesos) para totalizar un importe de \$15'100,893 (quince millones cien mil ochocientos noventa y tres pesos), y los rendimientos generados en el ejercicio fiscal 2019 de \$1,211,179 (un millón doscientos once mil ciento setenta y nueve pesos) y en el ejercicio 2020 fueron de \$937,817 (novecientos treinta y siete mil ochocientos diecisiete pesos), y en el ejercicio 2021 \$732,208 (setecientos treinta y dos mil doscientos dos pesos), en el ejercicio 2022 son de \$762,976 (setecientos sesenta y dos mil novecientos setenta y seis pesos), cabe señalar que para el Segundo Trimestre 2023 mediante el fondo de inversión con el número de contrato 2057068735 ligada a la cuenta número 0119216898 de la institución bancaria BBVA, los rendimientos generadas son \$910,786 (novecientos diez mil setecientos ochenta y seis pesos).

NOTA 13) FONDOS DE BIENES DE TERCEROS (sin información que revelar)

NOTA 14) PASIVOS DIFERIDO Y OTROS (sin información que revelar)

## II Notas al Estado de Actividades

### II.I Ingresos de Gestión

NOTA 15) RUBROS DE IMPUESTOS, CUOTAS Y APORTACIONES DE SEGURIDAD SOCIAL, CONTRIBUCIONES DE MEJORAS, DERECHOS PRODUCTOS, APROVECHAMIENTOS, Y DE INGRESOS POR VENTA DE BIENES Y PRESTACIÓN DE SERVICIO (sin información que revelar).

NOTA 16) RUBROS DE PARTICIACIONES, APORTACIONES, CONVENIOS, INCENTIVOS DERIVADOS DE LA COLABORACION FISCAL, FONDOS DISTINTOS DE APORTACIONES, TRANSFERENCIAS, ASIGNACIONES, SUBSIDIOS Y SUBVENCIONES, PENSIONES Y JUBILACIONES:

Se reciben las ministraciones acumuladas al cierre del Segundo Trimestre 2023 por un importe de \$399'999,996 (trescientos noventa y nueve millones novecientos noventa y nueve mil novecientos noventa y seis pesos).

NOTA 17) OTROS INGRESOS Y BENEFICIOS VARIOS

Se recaudó un importe total de \$6'992,188 (seis millones novecientos noventa y dos mil ciento ochenta y ocho pesos), desglosado por concepto de ingresos financieros \$5'798,320 (cinco millones setecientos noventa y ocho mil trescientos veinte pesos) derivadas de inversión de disponibilidades financieras. Por reintegro de incapacidades y recuperaciones se recauda la cantidad de \$1'163,176 (un millón ciento sesenta y tres mil ciento setenta y seis pesos). Otros ingresos diversos \$30,692 (treinta mil seiscientos noventa y dos pesos)

### II.II Gastos y Otras Pérdidas:

NOTA 18) GASTOS Y OTRAS PERDIDAS

Toda vez que la función principal del H. Tribunal Superior de Justicia es la impartición y administración de Justicia, en la que el factor sustantivo es el recurso humano, por lo que el rubro principal de gasto corresponde al de Remuneraciones al Personal de Carácter Permanente, en el cierre del Segundo Trimestre 2023, se erogó la cantidad de \$130,728,041 (ciento treinta millones setecientos veintiocho mil cuarenta y un pesos); en Remuneraciones Adicionales y Especiales \$10,967,476 (diez millones novecientos sesenta y siete mil cuatrocientos setenta y seis pesos); en Seguridad Social \$38,620,855 (treinta y ocho millones seiscientos veinte mil ochocientos cincuenta y cinco pesos); en Otras Prestaciones Sociales y Económicas \$37,117,476 (treinta y siete millones ciento diecisiete mil cuatrocientos setenta y seis pesos); en Pago de Estímulos \$1,231,623 (un millón doscientos treinta y un mil seiscientos veinte tres pesos), dichos gastos en el rubro de **Servicios Personales** representan aproximadamente el 63% del total de erogaciones de gastos.

En el rubro de **Materiales y Suministros** el gasto correspondió a \$18,320,067 (dieciocho millones trescientos veinte mil sesenta y siete pesos), en Materiales de Administración se erogó la cantidad de \$9,689,640 (nueve millones seiscientos ochenta y nueve mil seiscientos cuarenta pesos); en Alimentos y Utensilios \$1,285,652 (un millón doscientos ochenta y cinco mil seiscientos cincuenta y dos pesos); en Materiales y Artículos de Construcción y Reparación \$1,110,628 (un millón ciento diez mil seiscientos veinte ocho pesos); en Productos Químicos y Farmacéuticos \$58,836 (cincuenta y ocho mil ochocientos treinta y seis pesos); en Combustible Lubricantes y aditivos \$3,611,883 (tres millones seiscientos once mil ochocientos ochenta tres pesos); en Vestuario, Blancos y Prendas de Protección \$571,623 (quinientos setenta y un mil seiscientos veintitrés pesos); en Herramientas, Refacciones y Accesorios se erogó la cantidad de \$1,991,805 (un millón novecientos noventa y un mil ochocientos cinco pesos); siendo el rubro más significativo el que se erogó por concepto de Materiales de Administración se erogó la cantidad de \$9'689,640 (nueve millones seiscientos ochenta y nueve mil seiscientos cuarenta pesos).

El rubro de **Servicios Generales** ascendió a \$15,281,971 (quince millones doscientos ochenta y un mil novecientos setenta y un pesos), en Servicios Básicos se erogó \$4,570,977 (cuatro millones quinientos setenta mil novecientos setenta y siete pesos); en Servicios de Arrendamiento \$2,428,518 (dos millones cuatrocientos veinte ocho mil quinientos dieciocho pesos); en Servicios Profesionales \$1,675,023 (un millón seiscientos setenta y cinco mil veinte tres pesos); en Servicios Financieros, Bancarios y Comerciales \$314,318 (trescientos catorce mil trescientos dieciocho pesos); en servicios de instalación y reparación \$1,173,389 (un millón ciento setenta y tres mil trescientos ochenta y nueve pesos); en servicios de comunicación social y publicidad \$227,385 (doscientos veintisiete mil trescientos ochenta y cinco pesos); en servicios de Traslado y Viáticos \$249,723 (doscientos cuarenta y nueve mil setecientos veintitrés pesos); servicios oficiales la cantidad de \$260,834 (doscientos sesenta mil ochocientos treinta y cuatro pesos), finalmente otros servicios generales por la cantidad de \$4,381,804 (cuatro millones trescientos ochenta y un mil ochocientos cuatro pesos).

El gasto por concepto de **Transferencias, Asignaciones, Subsidios y Otras Ayudas** fue por un importe de \$88,939,425 (ochenta y ocho millones novecientos treinta y nueve mil cuatrocientos veinticinco pesos), en transferencia al sector publico \$14,000 (catorce mil pesos), Pensiones y Jubilaciones \$88,925,425 (ochenta y ocho millones novecientos veinticinco mil cuatrocientos veinticinco pesos).

## II.III NOTAS AL ESTADO DE VARIACIÓN EN LA HACIENDA PÚBLICA

### NOTA 19) MODIFICACIONES AL PATRIMONIO CONTRIBUIDO:

El patrimonio de la Entidad está constituido los siguientes conceptos:

- Las Aportaciones que reciba del Gobierno Estatal
- Los Ingresos provenientes de su operación y los que perciba por la realización de sus actividades

### NOTA 20) MODIFICACIONES AL PATRIMONIO GENERADO:

Resultado del ejercicio: Ahorro/Desahorro

Es el resultado de la actualización total de la entidad durante el periodo y está representado por el Resultado del Ejercicio: Ahorro/Desahorro, por un importe de \$59'934,495 (cincuenta y nueve millones novecientos treinta y cuatro mil cuatrocientos noventa y cinco pesos), para el periodo que se informa ejercicio 2023.

Resultado de Ejercicios Anteriores

Al 31 de Diciembre 2022 el saldo acumulado que incluye el resultado del ejercicio, asciende a \$243'892,111 (doscientos cuarenta tres millones ochocientos noventa y dos mil ciento once pesos).

## II.IV NOTAS AL ESTADO DE FLUJOS DE EFECTIVO

### NOTA 21) EFECTIVO Y EQUIVALENTES:

| CONCEPTO                                | 2023             | 2022           |
|---|------------------|----------------|
| Efectivo en Bancos - Tesorería          | 2,251,525        | 550,958        |
| Efectivo en Bancos - Dependencias       |                  |                |
| Inversiones Temporales (hasta 3 meses)  |                  |                |
| Fondos con Afectación Especifica        |                  |                |
| Depósitos de Fondos de Terceros y Otros |                  |                |
| <b>Total de Efectivo y Equivalentes</b> | <b>2,251,525</b> | <b>550,958</b> |

### NOTA 22) ADQUISICIONES DE BIENES MUEBLES E INMUEBLES

| BIENES MUEBLES E INMUEBLES                    | IMPORTE DEL 1 DE Enero AL 30 Junio 2023 |
|---|---|
| Mobiliario y equipo de Administración         | 2,361,053                               |
| Mobiliario y Equipo educacional y recreativo  | 22,546                                  |
| Vehiculos y Equipo de Transporte              | 0                                       |
| Maquinaria, Otros equipos y Herramientas      | 130,538                                 |
| Equipo e Instrumental Médico y de laboratorio | 103,540                                 |

NOTA 23) CONCILIACIÓN DE LOS FLUJOS DE EFECTIVO NETOS DE LAS ACTIVIDADES DE OPERACIÓN Y LA CUENTA DE AHORRO/DESAHORRO ANTES DE RUBROS EXTRAORDINARIOS. (Sin Información que revelar)

**II.V CONCILIACIÓN ENTRE LOS INGRESOS PRESUPUESTARIOS Y CONTABLES, ASÍ COMO ENTRE LOS EGRESOS PRESUPUESTARIOS Y LOS GASTOS CONTABLES**

NOTA 24) Conciliación entre los Ingresos Presupuestarios y Contables, así como entre los egresos Presupuestarios y los Gastos Contables:

| <b>PODER JUDICIAL DEL ESTADO DE MORELOS - TRIBUNAL SUPERIOR DE JUSTICIA</b><br><b>Conciliación entre los Ingresos Presupuestarios y Contables</b><br><b>Correspondiente del 01 de Enero al 30 de Junio de 2023</b><br><b>(Cifras en pesos)</b> |      |                    |
|--|------|--------------------|
| <b>1. Ingresos Presupuestarios</b>   |      | <b>406,992,184</b> |
| <b>2. Más ingresos contables no presupuestarios</b>  |      | <b>0.00</b>        |
| Incremento por variación de inventarios  | 0.00 |                    |
| Disminución del exceso de estimaciones por pérdida o deterioro u obsolescencia   | 0.00 |                    |
| Disminución del exceso de provisiones  | 0.00 |                    |
| Otros ingresos y beneficios varios   | 0.00 |                    |
| Otros ingresos contables no presupuestarios  | 0.00 |                    |
| <b>3. Menos ingresos presupuestarios no contables</b>  |      | <b>0.00</b>        |
| Productos de capital   | 0.00 |                    |
| Aprovechamientos capital   | 0.00 |                    |
| Ingresos derivados de financiamientos  | 0.00 |                    |
| Otros Ingresos presupuestarios no contables  | 0.00 |                    |
| <b>4. Ingresos Contables (4 = 1 + 2 - 3)</b>   |      | <b>406,992,184</b> |



| PODER JUDICIAL DEL ESTADO DE MORELOS - TRIBUNAL SUPERIOR DE JUSTICIA              |           |                    |
|---|-----------|--------------------|
| Conciliación entre los Egresos Presupuestarios y los Gastos Contables             |           |                    |
| Correspondiente del 01 de Enero al 30 de Junio de 2023                            |           |                    |
| <b>1. Total de egresos (presupuestarios)</b>                                      |           | <b>343,824,610</b> |
| <b>2. Menos egresos presupuestarios no contables</b>                              |           | <b>2,617,676</b>   |
| Mobiliario y equipo de administración   | 2,361,052 |                    |
| Mobiliario y equipo educacional y recreativo                                      | 22,546    |                    |
| Equipo e instrumental médico y de laboratorio                                     | 103,540   |                    |
| Vehículos y equipo de transporte  | 0.00      |                    |
| Equipo de defensa y seguridad   | 0.00      |                    |
| Maquinaria, otros equipos y herramientas  | 130,538   |                    |
| Activos biológicos  | 0.00      |                    |
| Bienes inmuebles  | 0.00      |                    |
| Activos intangibles   | 0.00      |                    |
| Obra pública en bienes propios  | 0.00      |                    |
| Acciones y participaciones de capital   | 0.00      |                    |
| Compra de títulos y valores   | 0.00      |                    |
| Inversiones en fideicomisos, mandatos y otros análogos                            | 0.00      |                    |
| Provisiones para contingencias y otras erogaciones especiales                     | 0.00      |                    |
| Amortización de la deuda pública  | 0.00      |                    |
| Adeudos de ejercicios fiscales anteriores (ADEFAS)                                | 0.00      |                    |
| Otros Egresos Presupuestales No Contables   | 0.00      |                    |
| <b>3. Más gastos contables no presupuestales</b>                                  |           | <b>5,850,755</b>   |
| Estimaciones, depreciaciones, deterioros, obsolescencia y amortizaciones          | 5,850,755 |                    |
| Provisiones   | 0.00      |                    |
| Disminución de inventarios  | 0.00      |                    |
| Aumento por insuficiencia de estimaciones por pérdida o deterioro u obsolescencia | 0.00      |                    |
| Aumento por insuficiencia de provisiones  | 0.00      |                    |
| Otros Gastos  | 0.00      |                    |
| Otros Gastos Contables No Presupuestales  | 0.00      |                    |
| <b>4. Total de Gasto Contable (4 = 1 - 2 + 3)</b>                                 |           | <b>347,057,689</b> |

## B) NOTAS DE MEMORIA (CUENTAS DE ORDEN)

En este apartado lo que podemos mencionar son las demandas judiciales en proceso de Resolución que en el ejercicio 2022 fue de \$ 14'485,000 (catorce millones cuatrocientos ochenta y cinco mil pesos).

## C) NOTAS DE GESTIÓN ADMINISTRATIVA

### 1. INTRODUCCIÓN

Los Estados Financieros del H. Tribunal Superior de Justicia, proveen de información financiera a los principales usuarios de la misma, al Congreso y a los ciudadanos.

### 2. PANORAMA ECONÓMICO Y FINANCIERO

El H. Tribunal Superior de Justicia envió su anteproyecto de presupuesto al Poder Ejecutivo para su inclusión en el paquete económico 2023, y a través de diversas gestiones se logró la autorización de los montos contenidos en el Anexo 2 del Decreto Número Quinientos Setenta y Nueve, por el que se aprueba el Presupuesto de Egresos del Gobierno del Estado de Morelos para el ejercicio fiscal del 1 de enero al 31 de diciembre de 2023; publicado el 29 de diciembre de 2022 en el Periódico Oficial "Tierra y Libertad" número 6155, mismo que a continuación se reproduce:

| Anexo 2<br>Poder Judicial                             |                       |                                    |                   |                       |                                 |
|---|-----------------------|------------------------------------|-------------------|-----------------------|---------------------------------|
| Pesos   |                       |                                    |                   |                       |                                 |
| Concepto  | Total                 | Recursos Federales (No etiquetado) | Recursos Fiscales | Subtotal              | Recursos Federales (Etiquetado) |
| Tribunal Superior de Justicia                         | 800,000,000.00        | 800,000,000.00                     | -                 | 800,000,000.00        | -                               |
| Tribunal Superior de Justicia                         | 614,773,203.00        | 614,773,203.00                     | -                 | 614,773,203.00        | -                               |
| Implementación del Tribunal de Justicia Laboral       | 24,678,955.00         | 24,678,955.00                      | -                 | 24,678,955.00         | -                               |
| Pensiones y Jubilaciones                              | 160,547,842.00        | 160,547,842.00                     | -                 | 160,547,842.00        | -                               |
| Tribunal Unitario de Justicia Penal para Adolescentes | 29,946,238.00         | 29,946,238.00                      | -                 | 29,946,238.00         | -                               |
| <b>Total</b>  | <b>829,946,238.00</b> | <b>829,946,238.00</b>              | <b>-</b>          | <b>829,946,238.00</b> | <b>-</b>                        |

En el que se podrá observar que al Tribunal Superior de Justicia se le asignó un monto total de \$800,000,000 (ochocientos millones de pesos) de los cuales \$160,547,842 es para el pago de personal pensionado y jubilado, \$24,678,955 para la implementación de los Tribunales de Justicia Laboral y el resto para de los diversos proyectos del Tribunal Superior de Justicia.

Adicionalmente, la Junta de Administración, Vigilancia y Disciplina autorizo un monto de \$7'000,000 (siete millones de pesos) que se estima se logre recaudar de recursos propios para financiar complementariamente diversos materiales y servicios generales.

Es importante señalar que, con fecha 27 de diciembre de 2022, fue ministrada una ampliación de recursos por la cantidad de \$50,000,000.00 (cincuenta millones de pesos) para la creación de un FONDO PARA PENSIONES DEL PODER JUDICIAL DEL ESTADO DE MORELOS, destinado para el pago de nuevas jubilaciones, el cumplimiento de amparos y controversias constitucionales en materia de pensiones, que no fue posible aplicar al cierre del ejercicio 2022, de tal suerte que su aplicación se verá reflejada durante el presente ejercicio fiscal de acuerdo a los lineamientos autorizados por la Junta de Administración, Vigilancia y Disciplina para dichos efectos.

También es primordial recordar que para solventar los compromisos de pago al cierre del ejercicio 2022 se consideró los efectos de liquidez financiera del acuerdo número RJD/JUNTA ADMON/2667/2020, mediante el cual se instruyó a la Dirección General de Administración realizara la cancelación de los registros presupuestales y contables por la cantidad de \$84'480,550.78 (ochenta y cuatro millones cuatrocientos ochenta mil quinientos cincuenta pesos 78/100 m.n.), provenientes del reconocimiento del gasto del pago de aguinaldo 2019, para el cierre del ejercicio 2020 y cuyo efecto financiero persiste en el presente ejercicio fiscal.

### **3. AUTORIZACIÓN E HISTORIA**

La Ley que crea el H. Tribunal Superior de Justicia como entidad independiente con personalidad jurídica y patrimonio propios, se publicó en el Periódico Oficial del Estado número 3739, 6ª época, el 12 de abril de 1995, la cual se regía en su Administración por el entonces Consejo de la Judicatura del Estado, y en la actualidad por la Junta de Administración, Vigilancia y Disciplina.

### **4. ORGANIZACIÓN Y OBJETO SOCIAL**

El propósito del H. Tribunal Superior de Justicia es la Impartición de Justicia en el Estado de Morelos, por lo que presta sus servicios en la resolución de conflictos a la ciudadanía morelense, en los términos de la Constitución Política local, en correspondencia con la facultad de aplicar las leyes en asuntos civiles y penales del fuero común, lo mismo que en los asuntos de orden federal, en los casos en que expresamente los ordenamientos legales de esta materia les confieran jurisdicción, así como el de regular su administración.

### **5. BASES DE PREPARACIÓN DE LOS ESTADOS FINANCIEROS**

Características del Sistema de Contabilidad Gubernamental (SCG)

Con el propósito de llevar a cabo la implementación de la armonización contable en el H. Tribunal Superior de Justicia y toda vez que el CONAC, dentro de la normatividad emitida por ese órgano colegiado, no contempló la distribución de la herramienta tecnológica que permitiera a los entes públicos cumplir con lo requerido en la Ley General de Contabilidad y además de que el software implementado para 2012

cumplió parcialmente con las expectativas requeridas para la armonización contable de la institución, toda vez que generó inconsistencias documentadas durante su operación, por lo que a partir del ejercicio 2013, el entonces Consejo de la Judicatura del Estado tuvo a bien autorizar la adquisición e implementación del sistema informático denominado SACG, para el ejercicio 2023, se adquiere la versión SAACG.NET actualmente en su versión 2.3.0.0 el cual prevé las últimas actualizaciones vigentes en materia de contabilidad Gubernamental, el cual cabe señalar es desarrollado por el Instituto para el Desarrollo Técnico de las Haciendas Públicas, por medio de este último actualmente se está administrando el presupuesto y contabilidad del periodo que se informa.

## 6. POLÍTICAS DE CONTABILIDAD SIGNIFICATIVAS

Para el presente ejercicio se implementaran procesos de mejora para la agilizar y simplificar el tiempo de trámite para el registro y archivo de la documental de las operaciones internas del área de Contabilidad General.

## 7. POSICIÓN EN MONEDA EXTRANJERA Y PROTECCIÓN POR RIESGO CAMBIARIO (sin información que revelar)

## 8. REPORTE ANALÍTICO DEL ACTIVO

Poder Judicial del Estado de Morelos  
Estado Analítico del Activo  
Del 1 de Enero al 30 de Junio de 2023  
(Cifras en Pesos)

| Concepto  | Saldo Inicial      | Cargos del Periodo   | Abonos del Periodo   | Saldo Final        | Variación del Periodo |
|---|--------------------|----------------------|----------------------|--------------------|-----------------------|
| <b>ACTIVO</b>   | <b>377,721,463</b> | <b>1,781,492,853</b> | <b>1,751,549,609</b> | <b>407,664,709</b> | <b>29,943,246</b>     |
| <b>Activo Circulante</b>                                      | <b>107,508,865</b> | <b>1,778,167,997</b> | <b>1,744,932,243</b> | <b>140,744,621</b> | <b>33,235,755</b>     |
| Efectivo y Equivalentes                                       | 550,958            | 932,821,360          | 931,120,794          | 2,251,525          | 1,700,566             |
| Derechos a Recibir Efectivo o Equivalentes                    | 106,957,907        | 839,204,290          | 808,257,886          | 137,904,311        | 30,946,404            |
| Derechos a Recibir Bienes o Servicios                         | 0                  | 6,142,347            | 5,553,563            | 588,785            | 588,785               |
| Inventarios   | 0                  | 0                    | 0                    | 0                  | 0                     |
| Almacenes   | 0                  | 0                    | 0                    | 0                  | 0                     |
| Estimación por Pérdida o Deterioro de Activos Circulantes     | 0                  | 0                    | 0                    | 0                  | 0                     |
| Otros Activos Circulantes                                     | 0                  | 0                    | 0                    | 0                  | 0                     |
| <b>Activo No Circulante</b>                                   | <b>270,212,598</b> | <b>3,324,856</b>     | <b>6,617,366</b>     | <b>266,920,088</b> | <b>-3,292,509</b>     |
| Inversiones Financieras a Largo Plazo                         | 0                  | 0                    | 0                    | 0                  | 0                     |
| Derechos a Recibir Efectivo o Equivalentes a Largo Plazo      | 0                  | 0                    | 0                    | 0                  | 0                     |
| Bienes Inmuebles, Infraestructura y Construcciones en Proceso | 235,296,227        | 0                    | 0                    | 235,296,227        | 0                     |
| Bienes Muebles  | 160,387,378        | 2,617,676            | 702,009              | 162,303,045        | 1,915,667             |
| Activos Intangibles   | 7,617,478          | 0                    | 0                    | 7,617,478          | 0                     |
| Depreciación, Deterioro y Amortización Acumulada de Bienes    | -133,088,485       | 707,180              | 5,915,357            | -138,296,662       | -5,208,176            |
| Activos Diferidos   | 0                  | 0                    | 0                    | 0                  | 0                     |
| Estimación por Pérdida o Deterioro de Activos no Circulantes  | 0                  | 0                    | 0                    | 0                  | 0                     |
| Otros Activos no Circulantes                                  | 0                  | 0                    | 0                    | 0                  | 0                     |

Bajo protesta de decir verdad declaramos que los Estados Financieros y sus notas, son razonablemente correctos y son responsabilidad del emisor.

## 9. FIDEICOMISOS, MANDATOS Y ANÁLOGOS (sin información que revelar)

## 10. REPORTE DE LA RECAUDACIÓN

El reporte muestra debidamente el presupuesto devengado que corresponde a los gastos reflejados en balanza y estados financieros en cada una de las partidas.

|                        |               |
|------------------------|---------------|
| Presupuesto Modificado | \$859'793,648 |
| Presupuesto Devengado  | \$343'824,610 |

### Estado Analítico de Ingresos Presupuestales

La integración de las transferencias por concepto, tal y como fueron aprobadas por parte del Congreso del Estado se integran conforme a lo siguiente:

|                            |                |
|----------------------------|----------------|
| Ley de Ingresos Modificada | \$ 859'793,648 |
| Ingresos Recaudados        | \$ 406'992,184 |

Los ingresos recaudados representan el 47%, con respecto al presupuesto autorizado y modificado para el H. Tribunal Superior de Justicia en el ejercicio 2023.

## 11. INFORMACIÓN SOBRE LA DEUDA Y EL REPORTE ANALÍTICO DE LA DEUDA (sin información que revelar)

## 12. CALIFICACIONES OTORGADAS (sin información que revelar)

## 13. PROCESO DE MEJORA

El Instituto para el Desarrollo Técnico de las Haciendas Públicas (INDETEC) ha desarrollado un sistema de contabilidad gubernamental más robusto que soporta mayor número de operaciones, que facilita el registro e integra las operaciones presupuestales, administrativas, contables y financieras, construyendo automáticamente la contabilidad con un enfoque de gestión en el proceso de armonización de las operaciones de los entes públicos el cual denomina Sistema Automatizado de Administración y Contabilidad Gubernamental.NET o SAACG.NET. Dicho sistema se va actualizando de acuerdo con las adecuaciones y disposiciones normativas en materia de Contabilidad Gubernamental, el cual se encuentra actualmente en operación en el Tribunal Superior de Justicia.

Se ha tenido comunicación con el área de desarrollo de sistemas del INDETEC y se les ha expuesto la necesidad de diseñar y desarrollar reportes específicos con la finalidad de generar e integrar fácil y rápidamente la información adicional que requieren los distintos órganos de fiscalización con la finalidad de facilitar y agilizar su revisión; sin embargo, se requiere que un mayor número de entes usuarios del sistema se sumen a la propuesta y se homologue la información y formatos que cubran las expectativas de todos los entes interesados.

- 
14. INFORMACIÓN POR SEGMENTOS: (sin información que revelar)
  15. EVENTOS POSTERIORES AL CIERRE: (sin información que revelar)
  16. PARTES RELACIONADAS: (sin información que revelar)



**Segundo Informe de Cuenta Pública**  
**H. Tribunal Superior de Justicia del Estado de Morelos**  
**Conciliación entre los Ingresos Presupuestarios y Contables**  
**Del 1 de enero al 30 de junio de 2023**  
**(Cifras en Pesos)**



| Concepto   | 2023               |
|--|--------------------|
| <b>1. Total de Ingresos Presupuestarios</b>  | <b>406,992,184</b> |
| <b>2. Más Ingresos Contables No Presupuestarios</b>                                | <b>-</b>           |
| 2.1 Ingresos Financieros   | -                  |
| 2.2 Incremento por Variación de Inventarios  | -                  |
| 2.3 Disminución del Exceso de Estimaciones por Pérdida o Deterioro u Obsolescencia | -                  |
| 2.4 Disminución del Exceso de Provisiones  | -                  |
| 2.5 Otros Ingresos y Beneficios Varios   | -                  |
| 2.6 Otros Ingresos Contables No Presupuestarios                                    | -                  |
| <b>3. Menos Ingresos Presupuestarios No Contables</b>                              | <b>-</b>           |
| 3.1 Aprovechamientos Patrimoniales   | -                  |
| 3.2 Ingresos Derivados de Financiamientos  | -                  |
| 3.3 Otros Ingresos Presupuestarios No Contables                                    | -                  |
| <b>4. Total de Ingresos Contables</b>  | <b>406,992,184</b> |



**Segundo Informe de Cuenta Pública**  
**H. Tribunal Superior de Justicia del Estado de Morelos**  
**Conciliación entre los Egresos Presupuestarios y los Gastos Contables**  
**Del 1 de enero al 30 de junio de 2023**  
**(Cifras en Pesos)**



| Concepto   | 2023               |
|--|--------------------|
| <b>1. Total de Egresos Presupuestarios</b>                                   | <b>343,824,610</b> |
| <b>2. Menos Egresos Presupuestarios No Contables</b>                         | <b>2,617,676</b>   |
| 2.1 Materias Primas y Materiales de Producción y Comercialización            | -                  |
| 2.2 Materiales y Suministros   | -                  |
| 2.3 Mobiliario y Equipo de Administración                                    | 2,361,052          |
| 2.4 Mobiliario y Equipo Educativo y Recreativo                               | 22,546             |
| 2.5 Equipo e Instrumental Médico y de Laboratorio                            | 103,540            |
| 2.6 Vehículos y Equipo de Transporte   | -                  |
| 2.7 Equipo de Defensa y Seguridad  | -                  |
| 2.8 Maquinaria, Otros Equipos y Herramientas                                 | 130,538            |
| 2.9 Activos Biológicos   | -                  |
| 2.10 Bienes Inmuebles  | -                  |
| 2.11 Activos Intangibles   | -                  |
| 2.12 Obra Pública en Bienes de Dominio Público                               | -                  |
| 2.13 Obra Pública en Bienes Propios  | -                  |
| 2.14 Acciones y Participaciones de Capital                                   | -                  |
| 2.15 Compra de Títulos y Valores   | -                  |
| 2.16 Concesión de Préstamos  | -                  |
| 2.17 Inversiones en Fideicomisos, Mandatos y Otros Análogos                  | -                  |
| 2.18 Provisiones para Contingencias y Otras Erogaciones Especiales           | -                  |
| 2.19 Amortización de la Deuda Pública  | -                  |
| 2.20 Adeudos de Ejercicios Fiscales Anteriores (ADEFAS)                      | -                  |
| 2.21 Otros Egresos Presupuestarios No Contables                              | -                  |
| <b>3. Más Gastos Contables No Presupuestarios</b>                            | <b>5,850,755</b>   |
| 3.1 Estimaciones, Depreciaciones, Deterioros, Obsolescencia y Amortizaciones | 5,850,755          |
| 3.2 Provisiones  | -                  |
| 3.3 Disminución de Inventarios   | -                  |
| 3.4 Otros Gastos   | -                  |
| 3.5 Inversión Pública no Capitalizable                                       | -                  |
| 3.6 Materiales y Suministros (consumos)                                      | -                  |
| 3.7 Otros Gastos Contables No Presupuestarios                                | -                  |
| <b>4. Total de Gastos Contables</b>  | <b>347,057,689</b> |







# Información Presupuestaria

SEGUNDO INFORME DE CUENTA PÚBLICA  
H. TRIBUNAL SUPERIOR DE JUSTICIA  
DEL ESTADO DE MORELOS  
ENERO - JUNIO

2023





Segundo Informe de Cuenta Pública  
H. Tribunal Superior de Justicia del Estado de Morelos  
Balance Presupuestario - LDF  
Del 1 de enero al 30 de junio de 2023  
(Cifras en Pesos)



| Concepto  | Estimado / Aprobado | Devengado          | Recaudado / Pagado |
|---|---------------------|--------------------|--------------------|
| <b>A. Ingresos Totales (A = A1 + A2 + A3)</b>   | <b>807,000,000</b>  | <b>406,992,184</b> | <b>406,992,184</b> |
| A1. Ingresos de Libre Disposición   | 807,000,000         | 406,992,184        | 406,992,184        |
| A2. Transferencias Federales Etiquetadas  | -                   | -                  | -                  |
| A3. Financiamiento Neto   | -                   | -                  | -                  |
| <b>B. Egresos Presupuestarios (B = B1 + B2)</b>   | <b>807,000,000</b>  | <b>343,824,610</b> | <b>333,158,345</b> |
| B1. Gasto No Etiquetado (sin incluir Amortización de la Deuda Pública)  | 807,000,000         | 343,824,610        | 333,158,345        |
| B2. Gasto Etiquetado (sin incluir Amortización de la Deuda Pública)   | -                   | -                  | -                  |
| <b>C. Remanentes del Ejercicio Anterior (C = C1 + C2)</b>   | <b>-</b>            | <b>-</b>           | <b>-</b>           |
| C1. Remanentes de Ingresos de Libre Disposición aplicados en el periodo   | -                   | -                  | -                  |
| C2. Remanentes de Transferencias Federales Etiquetadas aplicados en el periodo                                    | -                   | -                  | -                  |
| <b>I. Balance Presupuestario (I = A - B + C)</b>  | <b>-</b>            | <b>63,167,574</b>  | <b>73,833,839</b>  |
| <b>II. Balance Presupuestario sin Financiamiento Neto (II = I - A3)</b>   | <b>-</b>            | <b>63,167,574</b>  | <b>73,833,839</b>  |
| <b>III. Balance Presupuestario sin Financiamiento Neto y sin Remanentes del Ejercicio Anterior (III = II - C)</b> | <b>-</b>            | <b>63,167,574</b>  | <b>73,833,839</b>  |

| Concepto   | Aprobado | Devengado         | Pagado            |
|--|----------|-------------------|-------------------|
| <b>E. Intereses, Comisiones y Gastos de la Deuda (E = E1 + E2)</b>     | <b>-</b> | <b>-</b>          | <b>-</b>          |
| E1. Intereses, Comisiones y Gastos de la Deuda con Gasto No Etiquetado | -        | -                 | -                 |
| E2. Intereses, Comisiones y Gastos de la Deuda con Gasto Etiquetado    | -        | -                 | -                 |
| <b>IV. Balance Primario (IV = III + E)</b>                             | <b>-</b> | <b>63,167,574</b> | <b>73,833,839</b> |

| Concepto  | Estimado / Aprobado | Devengado | Recaudado / Pagado |
|---|---------------------|-----------|--------------------|
| <b>F. Financiamiento (F = F1 + F2)</b>  | <b>-</b>            | <b>-</b>  | <b>-</b>           |
| F1. Financiamiento con Fuente de Pago de Ingresos de Libre Disposición        | -                   | -         | -                  |
| F2. Financiamiento con Fuente de Pago de Transferencias Federales Etiquetadas | -                   | -         | -                  |
| <b>G. Amortización de la Deuda (G = G1 + G2)</b>                              | <b>-</b>            | <b>-</b>  | <b>-</b>           |
| G1. Amortización de la Deuda Pública con Gasto No Etiquetado                  | -                   | -         | -                  |
| G2. Amortización de la Deuda Pública con Gasto Etiquetado                     | -                   | -         | -                  |
| <b>A3. Financiamiento Neto (A3 = F - G)</b>                                   | <b>-</b>            | <b>-</b>  | <b>-</b>           |

| Concepto   | Estimado / Aprobado | Devengado          | Recaudado / Pagado |
|--|---------------------|--------------------|--------------------|
| <b>A1. Ingresos de Libre Disposición</b>   | <b>807,000,000</b>  | <b>406,992,184</b> | <b>406,992,184</b> |
| <b>A3.1 Financiamiento Neto con Fuente de Pago de Ingresos de Libre Disposición (A3.1 = F1 - G1)</b> | <b>-</b>            | <b>-</b>           | <b>-</b>           |
| F1. Financiamiento con Fuente de Pago de Ingresos de Libre Disposición                               | -                   | -                  | -                  |
| G1. Amortización de la Deuda Pública con Gasto No Etiquetado   | -                   | -                  | -                  |
| <b>B1. Gasto No Etiquetado (sin incluir Amortización de la Deuda Pública)</b>                        | <b>807,000,000</b>  | <b>343,824,610</b> | <b>333,158,345</b> |
| <b>C1. Remanentes de Ingresos de Libre Disposición aplicados en el periodo</b>                       | <b>-</b>            | <b>-</b>           | <b>-</b>           |
| <b>V. Balance Presupuestario de Recursos Disponibles (V = A1 + A3.1 - B1 + C1)</b>                   | <b>-</b>            | <b>63,167,574</b>  | <b>73,833,839</b>  |
| <b>VI. Balance Presupuestario de Recursos Disponibles sin Financiamiento Neto (VI = V - A3.1)</b>    | <b>-</b>            | <b>63,167,574</b>  | <b>73,833,839</b>  |

| Concepto  | Estimado / Aprobado | Devengado | Recaudado / Pagado |
|---|---------------------|-----------|--------------------|
| <b>A2. Transferencias Federales Etiquetadas</b>   | <b>-</b>            | <b>-</b>  | <b>-</b>           |
| <b>A3.2 Financiamiento Neto con Fuente de Pago de Transferencias Federales Etiquetadas (A3.2 = F2 - G2)</b> | <b>-</b>            | <b>-</b>  | <b>-</b>           |
| F2. Financiamiento con Fuente de Pago de Transferencias Federales Etiquetadas                               | -                   | -         | -                  |
| G2. Amortización de la Deuda Pública con Gasto Etiquetado   | -                   | -         | -                  |
| <b>B2. Gasto Etiquetado (sin incluir Amortización de la Deuda Pública)</b>                                  | <b>-</b>            | <b>-</b>  | <b>-</b>           |
| <b>C2. Remanentes de Transferencias Federales Etiquetadas aplicados en el periodo</b>                       | <b>-</b>            | <b>-</b>  | <b>-</b>           |
| <b>VII. Balance Presupuestario de Recursos Etiquetados (VII = A2 + A3.2 - B2 + C2)</b>                      | <b>-</b>            | <b>-</b>  | <b>-</b>           |
| <b>VIII. Balance Presupuestario de Recursos Etiquetados sin Financiamiento Neto (VIII = VII - A3.2)</b>     | <b>-</b>            | <b>-</b>  | <b>-</b>           |



**Segundo Informe de Cuenta Pública**  
**H. Tribunal Superior de Justicia del Estado de Morelos**  
**Estado Analítico de Ingresos**  
**Del 1 de enero al 30 de junio de 2023**  
**(Cifras en Pesos)**



| Rubro de Ingresos   | Ingreso            |                            |                    |                     |                    | Diferencia<br>(6 = 5 - 1) |
|---|--------------------|----------------------------|--------------------|---------------------|--------------------|---------------------------|
|   | Estimado           | Ampliaciones y Reducciones | Modificado         | Devengado           | Recaudado          |                           |
|   | (1)                | (2)                        | (3 = 1 + 2)        | (4)                 | (5)                |                           |
| Impuestos   | -                  | -                          | -                  | -                   | -                  | -                         |
| Cuotas y Aportaciones de Seguridad Social   | -                  | -                          | -                  | -                   | -                  | -                         |
| Contribuciones de Mejoras   | -                  | -                          | -                  | -                   | -                  | -                         |
| Derechos  | -                  | -                          | -                  | -                   | -                  | -                         |
| Productos   | -                  | -                          | -                  | -                   | -                  | -                         |
| Aprovechamientos  | -                  | -                          | -                  | -                   | -                  | -                         |
| Ingresos por Venta de Bienes, Prestación de Servicios y Otros Ingresos  | 7,000,000          | 2,793,648                  | 9,793,648          | 6,992,188           | 6,992,188          | (7,812)                   |
| Participaciones, Aportaciones, Convenios, Incentivos Derivados de la Colaboración Fiscal y Fondos Distintos de Aportaciones | -                  | -                          | -                  | -                   | -                  | -                         |
| Transferencias, Asignaciones, Subsidios y Subvenciones, y Pensiones y Jubilaciones  | 800,000,000        | 50,000,000                 | 850,000,000        | 399,999,996         | 399,999,996        | (400,000,004)             |
| Ingresos Derivados de Financiamientos   | -                  | -                          | -                  | -                   | -                  | -                         |
| <b>Total</b>  | <b>807,000,000</b> | <b>52,793,648</b>          | <b>859,793,648</b> | <b>406,992,184</b>  | <b>406,992,184</b> | <b>(400,007,816)</b>      |
|   |                    |                            |                    | Ingresos excedentes |                    |                           |

| Estado Analítico de Ingresos Por Fuente de Financiamiento   | Ingreso            |                            |                    |                     |                    | Diferencia<br>(6 = 5 - 1) |
|---|--------------------|----------------------------|--------------------|---------------------|--------------------|---------------------------|
|   | Estimado           | Ampliaciones y Reducciones | Modificado         | Devengado           | Recaudado          |                           |
|   | (1)                | (2)                        | (3 = 1 + 2)        | (4)                 | (5)                |                           |
| <b>Ingresos del Poder Ejecutivo Federal o Estatal y de los Municipios</b>   | -                  | -                          | -                  | -                   | -                  | -                         |
| Impuestos   | -                  | -                          | -                  | -                   | -                  | -                         |
| Cuotas y Aportaciones de Seguridad Social   | -                  | -                          | -                  | -                   | -                  | -                         |
| Contribuciones de Mejoras   | -                  | -                          | -                  | -                   | -                  | -                         |
| Derechos  | -                  | -                          | -                  | -                   | -                  | -                         |
| Productos <sup>1</sup>  | -                  | -                          | -                  | -                   | -                  | -                         |
| Aprovechamientos <sup>2</sup>   | -                  | -                          | -                  | -                   | -                  | -                         |
| Participaciones, Aportaciones, Convenios, Incentivos Derivados de la Colaboración Fiscal y Fondos Distintos de Aportaciones   | -                  | -                          | -                  | -                   | -                  | -                         |
| Transferencias, Asignaciones, Subsidios y Subvenciones, y Pensiones y Jubilaciones  | -                  | -                          | -                  | -                   | -                  | -                         |
| <b>Ingresos de los Entes Públicos de los Poderes Legislativo y Judicial, de los Órganos Autónomos y del Sector Paraestatal o Paramunicipal, así como de las Empresas Productivas del Estado</b> | <b>807,000,000</b> | <b>52,793,648</b>          | <b>859,793,648</b> | <b>406,992,184</b>  | <b>406,992,184</b> | <b>(400,007,816)</b>      |
| Cuotas y Aportaciones de Seguridad Social   | -                  | -                          | -                  | -                   | -                  | -                         |
| Productos <sup>1</sup>  | -                  | -                          | -                  | -                   | -                  | -                         |
| Ingresos por Venta de Bienes, Prestación de Servicios y Otros Ingresos <sup>3</sup>   | 7,000,000          | 2,793,648                  | 9,793,648          | 6,992,188           | 6,992,188          | (7,812)                   |
| Transferencias, Asignaciones, Subsidios y Subvenciones, y Pensiones y Jubilaciones  | 800,000,000        | 50,000,000                 | 850,000,000        | 399,999,996         | 399,999,996        | (400,000,004)             |
| <b>Ingresos Derivados de Financiamientos</b>  | -                  | -                          | -                  | -                   | -                  | -                         |
| Ingresos Derivados de Financiamientos   | -                  | -                          | -                  | -                   | -                  | -                         |
| <b>Total</b>  | <b>807,000,000</b> | <b>52,793,648</b>          | <b>859,793,648</b> | <b>406,992,184</b>  | <b>406,992,184</b> | <b>(400,007,816)</b>      |
|   |                    |                            |                    | Ingresos excedentes |                    |                           |

<sup>1</sup> Incluye intereses que generan las cuentas bancarias de los entes públicos en productos.

<sup>2</sup> Incluye donativos en efectivo del Poder Ejecutivo, entre otros aprovechamientos.

<sup>3</sup> Se refiere a los ingresos propios obtenidos por los Poderes Legislativo y Judicial, los Órganos Autónomos y las entidades de la administración pública paraestatal y paramunicipal, por sus actividades diversas no inherentes a su operación que generan recursos y que no sean ingresos por venta de bienes o prestación de servicios, tales como donativos en efectivo, entre otros.



Segundo Informe de Cuenta Pública  
H. Tribunal Superior de Justicia del Estado de Morelos  
Estado Analítico de Ingresos Detallado - LDF  
Del 1 de enero al 30 de junio de 2023  
(Cifras en Pesos)



| Concepto  | Ingreso            |                                |                    |                    |                    | Diferencia           |
|---|--------------------|--------------------------------|--------------------|--------------------|--------------------|----------------------|
|   | Estimado           | Ampliaciones/<br>(Reducciones) | Modificado         | Devengado          | Recaudado          |                      |
| <b>Ingresos de Libre Disposición</b>  |                    |                                |                    |                    |                    |                      |
| <i>Impuestos</i>  | -                  | -                              | -                  | -                  | -                  | -                    |
| <i>Cuotas y Aportaciones de Seguridad Social</i>  | -                  | -                              | -                  | -                  | -                  | -                    |
| <i>Contribuciones de Mejoras</i>  | -                  | -                              | -                  | -                  | -                  | -                    |
| <i>Derechos</i>   | -                  | -                              | -                  | -                  | -                  | -                    |
| <i>Productos</i>  | -                  | -                              | -                  | -                  | -                  | -                    |
| <i>Aprovechamientos</i>   | -                  | -                              | -                  | -                  | -                  | -                    |
| <b>Ingresos por Venta de Bienes y Prestación de Servicios</b>   | <b>7,000,000</b>   | <b>2,793,648</b>               | <b>9,793,648</b>   | <b>6,992,188</b>   | <b>6,992,188</b>   | <b>(7,812)</b>       |
| <i>Participaciones</i>  | -                  | -                              | -                  | -                  | -                  | -                    |
| Fondo General de Participaciones  | -                  | -                              | -                  | -                  | -                  | -                    |
| Fondo de Fomento Municipal  | -                  | -                              | -                  | -                  | -                  | -                    |
| Fondo de Fiscalización y Recaudación  | -                  | -                              | -                  | -                  | -                  | -                    |
| Fondo de Compensación   | -                  | -                              | -                  | -                  | -                  | -                    |
| Fondo de Extracción de Hidrocarburos  | -                  | -                              | -                  | -                  | -                  | -                    |
| Impuesto Especial Sobre Producción y Servicios  | -                  | -                              | -                  | -                  | -                  | -                    |
| 0.136% de la Recaudación Federal Participable   | -                  | -                              | -                  | -                  | -                  | -                    |
| 3.17% Sobre Extracción de Petróleo  | -                  | -                              | -                  | -                  | -                  | -                    |
| Gasolinas y Diésel  | -                  | -                              | -                  | -                  | -                  | -                    |
| Fondo del Impuesto Sobre la Renta   | -                  | -                              | -                  | -                  | -                  | -                    |
| Fondo de Estabilización de los Ingresos de las Ent. Fed.  | -                  | -                              | -                  | -                  | -                  | -                    |
| <i>Incentivos Derivados de la Colaboración Fiscal</i>   | -                  | -                              | -                  | -                  | -                  | -                    |
| Tenencia o Uso de Vehículos   | -                  | -                              | -                  | -                  | -                  | -                    |
| Fondo de Compensación ISAN  | -                  | -                              | -                  | -                  | -                  | -                    |
| Impuesto Sobre Automóviles Nuevos   | -                  | -                              | -                  | -                  | -                  | -                    |
| Fondo de Compensación de Repecos-Intermedios  | -                  | -                              | -                  | -                  | -                  | -                    |
| Otros Incentivos Económicos   | -                  | -                              | -                  | -                  | -                  | -                    |
| <b>Transferencias y Asignaciones</b>  | <b>800,000,000</b> | <b>50,000,000</b>              | <b>850,000,000</b> | <b>399,999,996</b> | <b>399,999,996</b> | <b>(400,000,004)</b> |
| <i>Convenios</i>  | -                  | -                              | -                  | -                  | -                  | -                    |
| Otros Convenios y Subsidios   | -                  | -                              | -                  | -                  | -                  | -                    |
| <i>Otros Ingresos de Libre Disposición</i>  | -                  | -                              | -                  | -                  | -                  | -                    |
| Participaciones en Ingresos Locales   | -                  | -                              | -                  | -                  | -                  | -                    |
| Otros Ingresos de Libre Disposición   | -                  | -                              | -                  | -                  | -                  | -                    |
| <b>Total de Ingresos de Libre Disposición</b>   | <b>807,000,000</b> | <b>52,793,648</b>              | <b>859,793,648</b> | <b>406,992,184</b> | <b>406,992,184</b> | <b>(400,007,816)</b> |
| <b>Ingresos Excedentes de Ingresos de Libre Disposición</b>   |                    |                                |                    |                    |                    |                      |
| <b>Transferencias Federales Etiquetadas</b>   |                    |                                |                    |                    |                    |                      |
| <i>Aportaciones</i>   | -                  | -                              | -                  | -                  | -                  | -                    |
| Fondo de Aport. para la Nómina Educativa y Gto. Op.   | -                  | -                              | -                  | -                  | -                  | -                    |
| Fondo de Aportaciones para los Servicios de Salud   | -                  | -                              | -                  | -                  | -                  | -                    |
| Fondo de Aportaciones para la Infraestructura Social  | -                  | -                              | -                  | -                  | -                  | -                    |
| Fondo de Aport. para el Fortalecimiento de los Municipios y de las Demarcaciones Territoriales del Distrito Federal | -                  | -                              | -                  | -                  | -                  | -                    |
| Fondo de Aportaciones Múltiples   | -                  | -                              | -                  | -                  | -                  | -                    |
| Fondo de Aport. para la Educación Tec. y de Adultos   | -                  | -                              | -                  | -                  | -                  | -                    |
| Fondo de Aportaciones para la Seguridad Pública de los Estados y del Distrito Federal                               | -                  | -                              | -                  | -                  | -                  | -                    |
| Fondo de Aportaciones para el Fortalecimiento de las Entidades Federativas  | -                  | -                              | -                  | -                  | -                  | -                    |
| <i>Convenios</i>  | -                  | -                              | -                  | -                  | -                  | -                    |
| Convenios de Protección Social en Salud   | -                  | -                              | -                  | -                  | -                  | -                    |
| Convenios de Descentralización  | -                  | -                              | -                  | -                  | -                  | -                    |
| Convenios de Reasignación   | -                  | -                              | -                  | -                  | -                  | -                    |
| Otros Convenios y Subsidios   | -                  | -                              | -                  | -                  | -                  | -                    |
| <i>Fondos Distintos de Aportaciones</i>   | -                  | -                              | -                  | -                  | -                  | -                    |
| Fondo para Entidades Federativas y Municipios Productores de Hidrocarburos  | -                  | -                              | -                  | -                  | -                  | -                    |
| Fondo Minero  | -                  | -                              | -                  | -                  | -                  | -                    |
| <i>Transferencias, Asignaciones, Subsidios y Subvenciones, y Pensiones y Jubilaciones</i>                           | -                  | -                              | -                  | -                  | -                  | -                    |
| <i>Otras Transferencias Federales Etiquetadas</i>   | -                  | -                              | -                  | -                  | -                  | -                    |
| <b>Total de Transferencias Federales Etiquetadas</b>  | -                  | -                              | -                  | -                  | -                  | -                    |
| <b>Ingresos Derivados de Financiamientos</b>  | -                  | -                              | -                  | -                  | -                  | -                    |
| <i>Ingresos Derivados de Financiamientos</i>  | -                  | -                              | -                  | -                  | -                  | -                    |
| <b>Total de Ingresos</b>  | <b>807,000,000</b> | <b>52,793,648</b>              | <b>859,793,648</b> | <b>406,992,184</b> | <b>406,992,184</b> | <b>(400,007,816)</b> |
| <b>Datos Informativos</b>   |                    |                                |                    |                    |                    |                      |
| 1. Ingresos Derivados de Financiamientos con Fuente de Pago de Ingresos de Libre Disposición                        | -                  | -                              | -                  | -                  | -                  | -                    |
| 2. Ingresos Derivados de Financiamientos con Fuente de Pago de Transferencias Federales Etiquetadas                 | -                  | -                              | -                  | -                  | -                  | -                    |
| 3. Ingresos Derivados de Financiamientos  | -                  | -                              | -                  | -                  | -                  | -                    |



Segundo Informe de Cuenta Pública  
H. Tribunal Superior de Justicia del Estado de Morelos  
Estado Analítico del Ejercicio del Presupuesto de Egresos  
Clasificación por Objeto del Gasto (Capítulo y Concepto)  
Del 1 de enero al 30 de junio de 2023



(Cifras en Pesos)

| Concepto   | Egresos            |                                |                    |                    |                    | Subejercicio       |
|--|--------------------|--------------------------------|--------------------|--------------------|--------------------|--------------------|
|  | Aprobado           | Ampliaciones/<br>(Reducciones) | Modificado         | Devengado          | Pagado             |                    |
|  | 1                  | 2                              | 3 = (1 + 2)        | 4                  | 5                  |                    |
| <b>Servicios Personales</b>                                      | <b>565,878,182</b> | <b>926,763</b>                 | <b>566,804,945</b> | <b>218,665,472</b> | <b>209,270,464</b> | <b>348,139,473</b> |
| Remuneraciones al Personal de Carácter Permanente                | 262,623,742        | (4,580,457)                    | 258,043,285        | 130,728,041        | 130,674,990        | 127,315,244        |
| Remuneraciones al Personal de Carácter Transitorio               | -                  | -                              | -                  | -                  | -                  | -                  |
| Remuneraciones Adicionales y Especiales                          | 104,462,729        | 3,844,980                      | 108,307,709        | 10,967,476         | 9,977,831          | 97,340,233         |
| Seguridad Social   | 84,104,581         | -                              | 84,104,581         | 38,620,855         | 30,273,544         | 45,483,726         |
| Otras Prestaciones Sociales y Económicas                         | 91,704,036         | 1,376,243                      | 93,080,279         | 37,117,476         | 37,112,476         | 55,962,803         |
| Previsiones  | 20,800,000         | -                              | 20,800,000         | -                  | -                  | 20,800,000         |
| Pago de Estímulos a Servidores Públicos                          | 2,183,094          | 285,997                        | 2,469,091          | 1,231,624          | 1,231,623          | 1,237,467          |
| <b>Materiales y Suministros</b>                                  | <b>24,306,860</b>  | <b>2,988,341</b>               | <b>27,295,201</b>  | <b>18,320,067</b>  | <b>17,667,006</b>  | <b>8,975,134</b>   |
| Materiales de Admón, Emisión de Doctos. y Artículos Oficiales    | 6,587,600          | 4,380,624                      | 10,968,224         | 9,689,640          | 9,606,668          | 1,278,584          |
| Alimentos y Utensilios   | 1,935,100          | (205,122)                      | 1,729,978          | 1,285,652          | 1,204,592          | 444,326            |
| Materias Primas y Materiales de Producción y Comercialización    | -                  | -                              | -                  | -                  | -                  | -                  |
| Materiales y Artículos de Construcción y de Reparación           | 3,263,300          | (811,507)                      | 2,451,793          | 1,110,628          | 1,008,967          | 1,341,165          |
| Productos Químicos, Farmacéuticos y de Laboratorio               | 411,950            | (151,775)                      | 260,175            | 58,836             | 58,836             | 201,339            |
| Combustibles, Lubricantes y Aditivos                             | 6,484,860          | (744,860)                      | 5,740,000          | 3,611,883          | 3,250,276          | 2,128,117          |
| Vestuario, Blancos, Prendas de Protección y Artículos Deportivos | 2,922,600          | 275,330                        | 3,197,930          | 571,623            | 565,240            | 2,626,307          |
| Materiales y Suministros Para Seguridad                          | -                  | -                              | -                  | -                  | -                  | -                  |
| Herramientas, Refacciones y Accesorios Menores                   | 2,701,450          | 245,651                        | 2,947,101          | 1,991,805          | 1,972,427          | 955,296            |
| <b>Servicios Generales</b>                                       | <b>44,164,437</b>  | <b>(541,021)</b>               | <b>43,623,416</b>  | <b>15,281,970</b>  | <b>14,721,634</b>  | <b>28,341,446</b>  |
| Servicios Básicos  | 11,015,600         | (41,729)                       | 10,973,871         | 4,570,977          | 4,552,623          | 6,402,894          |
| Servicios de Arrendamiento                                       | 3,355,000          | 891,215                        | 4,246,215          | 2,428,518          | 2,428,518          | 1,817,697          |
| Servicios Profesionales, Científicos, Técnicos y Otros Servicios | 10,244,900         | 549,034                        | 10,793,934         | 1,675,023          | 1,599,090          | 9,118,911          |
| Servicios Financieros, Bancarios y Comerciales                   | 732,000            | (44,316)                       | 687,684            | 314,318            | 313,274            | 373,366            |
| Servicios de Instalación, Reparación, Manto. y Conservación      | 4,707,086          | (1,826,573)                    | 2,880,513          | 1,173,389          | 1,136,451          | 1,707,124          |
| Servicios de Comunicación Social y Publicidad                    | 240,000            | 418,404                        | 658,404            | 227,385            | 227,385            | 431,019            |
| Servicios de Traslado y Viáticos                                 | 453,100            | (41,209)                       | 411,891            | 249,723            | 249,723            | 162,168            |
| Servicios Oficiales  | 635,000            | (318,150)                      | 316,850            | 260,834            | 260,834            | 56,016             |
| Otros Servicios Generales  | 12,781,751         | (127,697)                      | 12,654,054         | 4,381,803          | 3,953,736          | 8,272,251          |
| <b>Transferencias, Asignaciones, Subsidios y Otras Ayudas</b>    | <b>150,750,521</b> | <b>51,606,446</b>              | <b>202,356,967</b> | <b>88,939,425</b>  | <b>88,939,425</b>  | <b>113,417,542</b> |
| Transferencias Internas y Asignaciones al Sector Público         | -                  | -                              | -                  | -                  | -                  | -                  |
| Transferencias al Resto del Sector Público                       | 13,000             | 1,000                          | 14,000             | 14,000             | 14,000             | -                  |
| Subsidios y Subvenciones   | -                  | -                              | -                  | -                  | -                  | -                  |
| Ayudas Sociales  | -                  | -                              | -                  | -                  | -                  | -                  |
| Pensiones y Jubilaciones   | 150,737,521        | 51,605,446                     | 202,342,967        | 88,925,425         | 88,925,425         | 113,417,542        |
| Transferencias a Fideicomisos, Mandatos y Otros Análogos         | -                  | -                              | -                  | -                  | -                  | -                  |
| Transferencias a la Seguridad Social                             | -                  | -                              | -                  | -                  | -                  | -                  |
| Donativos  | -                  | -                              | -                  | -                  | -                  | -                  |
| Transferencias al Exterior                                       | -                  | -                              | -                  | -                  | -                  | -                  |
| <b>Bienes Muebles, Inmuebles e Intangibles</b>                   | <b>21,900,000</b>  | <b>(2,186,881)</b>             | <b>19,713,119</b>  | <b>2,617,676</b>   | <b>2,559,816</b>   | <b>17,095,443</b>  |
| Mobiliario y Equipo de Administración                            | 15,000,000         | (1,513,990)                    | 13,486,010         | 2,361,052          | 2,317,112          | 11,124,958         |
| Mobiliario y Equipo Educativo y Recreativo                       | -                  | 22,550                         | 22,550             | 22,546             | 22,546             | 4                  |
| Equipo e Instrumental Médico y de Laboratorio                    | -                  | 103,540                        | 103,540            | 103,540            | 103,540            | -                  |
| Vehículos y Equipo de Transporte                                 | 4,700,000          | -                              | 4,700,000          | -                  | -                  | 4,700,000          |
| Equipo de Defensa y Seguridad                                    | -                  | -                              | -                  | -                  | -                  | -                  |
| Maquinaria, Otros Equipos y Herramientas                         | 300,000            | 87,620                         | 387,620            | 130,538            | 116,618            | 257,082            |
| Activos Biológicos   | -                  | -                              | -                  | -                  | -                  | -                  |
| Bienes Inmuebles   | -                  | -                              | -                  | -                  | -                  | -                  |
| Activos Intangibles  | 1,900,000          | (886,601)                      | 1,013,399          | -                  | -                  | 1,013,399          |
| <b>Inversión Pública</b>   | -                  | -                              | -                  | -                  | -                  | -                  |
| Obra Pública en Bienes de Dominio Público                        | -                  | -                              | -                  | -                  | -                  | -                  |
| Obra Pública en Bienes Propios                                   | -                  | -                              | -                  | -                  | -                  | -                  |
| Proyectos Productivos y Acciones de Fomento                      | -                  | -                              | -                  | -                  | -                  | -                  |
| <b>Inversiones Financieras y Otras Provisiones</b>               | -                  | -                              | -                  | -                  | -                  | -                  |
| Inversiones Para el Fomento de Actividades Productivas           | -                  | -                              | -                  | -                  | -                  | -                  |
| Acciones y Participaciones de Capital                            | -                  | -                              | -                  | -                  | -                  | -                  |
| Compra de Títulos y Valores                                      | -                  | -                              | -                  | -                  | -                  | -                  |
| Concesión de Préstamos   | -                  | -                              | -                  | -                  | -                  | -                  |
| Inversiones en Fideicomisos, Mandatos y Otros Análogos           | -                  | -                              | -                  | -                  | -                  | -                  |
| Otras Inversiones Financieras                                    | -                  | -                              | -                  | -                  | -                  | -                  |
| Provisiones para Contingencias y Otras Erogaciones Especiales    | -                  | -                              | -                  | -                  | -                  | -                  |
| <b>Participaciones y Aportaciones</b>                            | -                  | -                              | -                  | -                  | -                  | -                  |
| Participaciones  | -                  | -                              | -                  | -                  | -                  | -                  |
| Aportaciones   | -                  | -                              | -                  | -                  | -                  | -                  |
| Convenios  | -                  | -                              | -                  | -                  | -                  | -                  |
| <b>Deuda Pública</b>   | -                  | -                              | -                  | -                  | -                  | -                  |
| Amortización de la Deuda Pública                                 | -                  | -                              | -                  | -                  | -                  | -                  |
| Intereses de la Deuda Pública                                    | -                  | -                              | -                  | -                  | -                  | -                  |
| Comisiones de la Deuda Pública                                   | -                  | -                              | -                  | -                  | -                  | -                  |
| Gastos de la Deuda Pública                                       | -                  | -                              | -                  | -                  | -                  | -                  |
| Costo por Coberturas   | -                  | -                              | -                  | -                  | -                  | -                  |
| Apoyos Financieros   | -                  | -                              | -                  | -                  | -                  | -                  |
| Adeudos de Ejercicios Fiscales Anteriores (Adefas)               | -                  | -                              | -                  | -                  | -                  | -                  |
| <b>Total del Gasto</b>   | <b>807,000,000</b> | <b>52,793,648</b>              | <b>859,793,648</b> | <b>343,824,610</b> | <b>333,158,345</b> | <b>515,969,038</b> |



**Segundo Informe de Cuenta Pública**  
**H. Tribunal Superior de Justicia del Estado de Morelos**  
**Estado Analítico del Ejercicio del Presupuesto de Egresos Detallado - LDF**  
**Clasificación por Objeto del Gasto (Capítulo y Concepto)**  
**Del 1 de enero al 30 de junio de 2023**  
**(Liras en Pesos)**



| Concepto  | Egresos            |                              |                    |                    |                    | Subejercicio       |
|---|--------------------|------------------------------|--------------------|--------------------|--------------------|--------------------|
|   | Aprobado           | Ampliaciones / (Reducciones) | Modificado         | Devengado          | Pagado             |                    |
| <b>Gasto No Etiquetado</b>                                    | <b>807,000,000</b> | <b>52,793,648</b>            | <b>859,793,648</b> | <b>343,824,610</b> | <b>333,158,345</b> | <b>515,969,038</b> |
| <b>Servicios Personales</b>                                   | <b>565,878,182</b> | <b>926,763</b>               | <b>566,804,945</b> | <b>218,665,472</b> | <b>209,270,464</b> | <b>348,139,473</b> |
| Remuneraciones al Personal de Carácter Permanente             | 262,623,742        | (4,580,457)                  | 258,043,285        | 130,728,041        | 130,674,990        | 127,315,244        |
| Remuneraciones al Personal de Carácter Transitorio            | -                  | -                            | -                  | -                  | -                  | -                  |
| Remuneraciones Adicionales y Especiales                       | 104,462,729        | 3,844,980                    | 108,307,709        | 10,967,476         | 9,977,831          | 97,340,233         |
| Seguridad Social  | 84,104,581         | -                            | 84,104,581         | 38,620,855         | 30,273,544         | 45,483,726         |
| Otras Prestaciones Sociales y Económicas                      | 91,704,036         | 1,376,243                    | 93,080,279         | 37,117,476         | 37,112,476         | 55,962,803         |
| Previsiones   | 20,800,000         | -                            | 20,800,000         | -                  | -                  | 20,800,000         |
| Pago de Estímulos a Servidores Públicos                       | 2,183,094          | 285,997                      | 2,469,091          | 1,231,624          | 1,231,623          | 1,237,467          |
| <b>Materiales y Suministros</b>                               | <b>24,306,860</b>  | <b>2,988,341</b>             | <b>27,295,201</b>  | <b>18,320,067</b>  | <b>17,667,006</b>  | <b>8,975,134</b>   |
| Materiales de Admón., Emisión de Doctos. y Art. Oficiales     | 6,587,600          | 4,380,624                    | 10,968,224         | 9,689,640          | 9,606,668          | 1,278,584          |
| Alimentos y Utensilios  | 1,935,100          | (205,122)                    | 1,729,978          | 1,285,652          | 1,204,592          | 444,326            |
| Materias Primas y Materiales de Prod. y Comercialización      | -                  | -                            | -                  | -                  | -                  | -                  |
| Materiales y Artículos de Construcción y de Reparación        | 3,263,300          | (811,507)                    | 2,451,793          | 1,110,628          | 1,008,967          | 1,341,165          |
| Productos Químicos, Farmacéuticos y de Laboratorio            | 411,950            | (151,775)                    | 260,175            | 58,836             | 58,836             | 201,339            |
| Combustibles, Lubricantes y Aditivos                          | 6,484,860          | (744,860)                    | 5,740,000          | 3,611,883          | 3,250,276          | 2,128,117          |
| Vestuario, Blancos, Prendas de Protección y Art. Deportivos   | 2,922,600          | 275,330                      | 3,197,930          | 571,623            | 565,240            | 2,626,307          |
| Materiales y Suministros Para Seguridad                       | -                  | -                            | -                  | -                  | -                  | -                  |
| Herramientas, Refacciones y Accesorios Menores                | 2,701,450          | 245,651                      | 2,947,101          | 1,991,805          | 1,972,427          | 955,296            |
| <b>Servicios Generales</b>                                    | <b>44,164,437</b>  | <b>(541,021)</b>             | <b>43,623,416</b>  | <b>15,281,970</b>  | <b>14,721,634</b>  | <b>28,341,446</b>  |
| Servicios Básicos   | 11,015,600         | (41,729)                     | 10,973,871         | 4,570,977          | 4,552,623          | 6,402,894          |
| Servicios de Arrendamiento                                    | 3,355,000          | 891,215                      | 4,246,215          | 2,428,518          | 2,428,518          | 1,817,697          |
| Servicios Profesionales, Científicos, Técnicos y Otros Serv.  | 10,244,900         | 549,034                      | 10,793,934         | 1,675,023          | 1,599,090          | 9,118,911          |
| Servicios Financieros, Bancarios y Comerciales                | 732,000            | (44,316)                     | 687,684            | 314,318            | 313,274            | 373,366            |
| Servicios de Instalación, Reparación, Mantto. y Conservación  | 4,707,086          | (1,826,573)                  | 2,880,513          | 1,173,389          | 1,136,451          | 1,707,124          |
| Servicios de Comunicación Social y Publicidad                 | 240,000            | 418,404                      | 658,404            | 227,385            | 227,385            | 431,019            |
| Servicios de Traslado y Viáticos                              | 453,100            | (41,209)                     | 411,891            | 249,723            | 249,723            | 162,168            |
| Servicios Oficiales   | 635,000            | (318,150)                    | 316,850            | 260,834            | 260,834            | 56,016             |
| Otros Servicios Generales                                     | 12,781,751         | (127,697)                    | 12,654,054         | 4,381,803          | 3,953,736          | 8,272,251          |
| <b>Transferencias, Asignaciones, Subsidios y Otras Ayudas</b> | <b>150,750,521</b> | <b>51,606,446</b>            | <b>202,356,967</b> | <b>88,939,425</b>  | <b>88,939,425</b>  | <b>113,417,542</b> |
| Transferencias Internas y Asignaciones al Sector Público      | -                  | -                            | -                  | -                  | -                  | -                  |
| Transferencias al Resto del Sector Público                    | 13,000             | 1,000                        | 14,000             | 14,000             | 14,000             | -                  |
| Subsidios y Subvenciones                                      | -                  | -                            | -                  | -                  | -                  | -                  |
| Ayudas Sociales   | -                  | -                            | -                  | -                  | -                  | -                  |
| Pensiones y Jubilaciones                                      | 150,737,521        | 51,605,446                   | 202,342,967        | 88,925,425         | 88,925,425         | 113,417,542        |
| Transferencias a Fideicomisos, Mandatos y Otros Análogos      | -                  | -                            | -                  | -                  | -                  | -                  |
| Transferencias a la Seguridad Social                          | -                  | -                            | -                  | -                  | -                  | -                  |
| Donativos   | -                  | -                            | -                  | -                  | -                  | -                  |
| Transferencias al Exterior                                    | -                  | -                            | -                  | -                  | -                  | -                  |
| <b>Bienes Muebles, Inmuebles e Intangibles</b>                | <b>21,900,000</b>  | <b>(2,186,881)</b>           | <b>19,713,119</b>  | <b>2,617,676</b>   | <b>2,559,816</b>   | <b>17,095,443</b>  |
| Mobiliario y Equipo de Administración                         | 15,000,000         | (1,513,990)                  | 13,486,010         | 2,361,052          | 2,317,112          | 11,124,958         |
| Mobiliario y Equipo Educativo y Recreativo                    | -                  | 22,550                       | 22,550             | 22,546             | 22,546             | 4                  |
| Equipo e Instrumental Médico y de Laboratorio                 | -                  | 103,540                      | 103,540            | 103,540            | 103,540            | -                  |
| Vehículos y Equipo de Transporte                              | 4,700,000          | -                            | 4,700,000          | -                  | -                  | 4,700,000          |
| Equipo de Defensa y Seguridad                                 | -                  | -                            | -                  | -                  | -                  | -                  |
| Maquinaria, Otros Equipos y Herramientas                      | 300,000            | 87,620                       | 387,620            | 130,538            | 116,618            | 257,082            |
| Activos Biológicos  | -                  | -                            | -                  | -                  | -                  | -                  |
| Bienes Inmuebles  | -                  | -                            | -                  | -                  | -                  | -                  |
| Activos Intangibles   | 1,900,000          | (886,601)                    | 1,013,399          | -                  | -                  | 1,013,399          |
| <b>Inversión Pública</b>                                      | -                  | -                            | -                  | -                  | -                  | -                  |
| Obra Pública en Bienes de Dominio Público                     | -                  | -                            | -                  | -                  | -                  | -                  |
| Obra Pública en Bienes Propios                                | -                  | -                            | -                  | -                  | -                  | -                  |
| Proyectos Productivos y Acciones de Fomento                   | -                  | -                            | -                  | -                  | -                  | -                  |
| <b>Inversiones Financieras y Otras Provisiones</b>            | -                  | -                            | -                  | -                  | -                  | -                  |
| Inversiones Para el Fomento de Actividades Productivas        | -                  | -                            | -                  | -                  | -                  | -                  |
| Acciones y Participaciones de Capital                         | -                  | -                            | -                  | -                  | -                  | -                  |
| Compra de Títulos y Valores                                   | -                  | -                            | -                  | -                  | -                  | -                  |
| Concesión de Préstamos  | -                  | -                            | -                  | -                  | -                  | -                  |
| Inversiones en Fideicomisos, Mandatos y Otros Análogos        | -                  | -                            | -                  | -                  | -                  | -                  |
| Fideicomiso de Desastres Naturales (Informativo)              | -                  | -                            | -                  | -                  | -                  | -                  |
| Otras Inversiones Financieras                                 | -                  | -                            | -                  | -                  | -                  | -                  |
| Provisiones para Contingencias y Otras Erogaciones Especiales | -                  | -                            | -                  | -                  | -                  | -                  |
| <b>Participaciones y Aportaciones</b>                         | -                  | -                            | -                  | -                  | -                  | -                  |
| Participaciones   | -                  | -                            | -                  | -                  | -                  | -                  |
| Aportaciones  | -                  | -                            | -                  | -                  | -                  | -                  |
| Convenios   | -                  | -                            | -                  | -                  | -                  | -                  |
| <b>Deuda Pública</b>  | -                  | -                            | -                  | -                  | -                  | -                  |
| Amortización de la Deuda Pública                              | -                  | -                            | -                  | -                  | -                  | -                  |
| Intereses de la Deuda Pública                                 | -                  | -                            | -                  | -                  | -                  | -                  |
| Comisiones de la Deuda Pública                                | -                  | -                            | -                  | -                  | -                  | -                  |
| Gastos de la Deuda Pública                                    | -                  | -                            | -                  | -                  | -                  | -                  |
| Costo por Coberturas  | -                  | -                            | -                  | -                  | -                  | -                  |
| Apoyos Financieros  | -                  | -                            | -                  | -                  | -                  | -                  |
| Adeudos de Ejercicios Fiscales Anteriores (Adefas)            | -                  | -                            | -                  | -                  | -                  | -                  |





Segundo Informe de Cuenta Pública  
H. Tribunal Superior de Justicia del Estado de Morelos  
Estado Analítico del Ejercicio del Presupuesto de Egresos Detallado - LDF  
Clasificación por Objeto del Gasto (Capítulo y Concepto)  
Del 1 de enero al 30 de junio de 2023  
(Litras en Pesos)



| Concepto  | Egresos            |                              |                    |                    |                    |                    |
|---|--------------------|------------------------------|--------------------|--------------------|--------------------|--------------------|
|   | Aprobado           | Ampliaciones / (Reducciones) | Modificado         | Devengado          | Pagado             | Subejercicio       |
| <b>Gasto Etiquetado</b>                                       | -                  | -                            | -                  | -                  | -                  | -                  |
| <b>Servicios Personales</b>                                   | -                  | -                            | -                  | -                  | -                  | -                  |
| Remuneraciones al Personal de Carácter Permanente             | -                  | -                            | -                  | -                  | -                  | -                  |
| Remuneraciones al Personal de Carácter Transitorio            | -                  | -                            | -                  | -                  | -                  | -                  |
| Remuneraciones Adicionales y Especiales                       | -                  | -                            | -                  | -                  | -                  | -                  |
| Seguridad Social  | -                  | -                            | -                  | -                  | -                  | -                  |
| Otras Prestaciones Sociales y Económicas                      | -                  | -                            | -                  | -                  | -                  | -                  |
| Previsiones   | -                  | -                            | -                  | -                  | -                  | -                  |
| Pago de Estímulos a Servidores Públicos                       | -                  | -                            | -                  | -                  | -                  | -                  |
| <b>Materiales y Suministros</b>                               | -                  | -                            | -                  | -                  | -                  | -                  |
| Materiales de Admón., Emisión de Doctos. y Art. Oficiales     | -                  | -                            | -                  | -                  | -                  | -                  |
| Alimentos y Utensilios  | -                  | -                            | -                  | -                  | -                  | -                  |
| Materias Primas y Materiales de Prod. y Comercialización      | -                  | -                            | -                  | -                  | -                  | -                  |
| Materiales y Artículos de Construcción y de Reparación        | -                  | -                            | -                  | -                  | -                  | -                  |
| Productos Químicos, Farmacéuticos y de Laboratorio            | -                  | -                            | -                  | -                  | -                  | -                  |
| Combustibles, Lubricantes y Aditivos                          | -                  | -                            | -                  | -                  | -                  | -                  |
| Vestuario, Blancos, Prendas de Protección y Art. Deportivos   | -                  | -                            | -                  | -                  | -                  | -                  |
| Materiales y Suministros Para Seguridad                       | -                  | -                            | -                  | -                  | -                  | -                  |
| Herramientas, Refacciones y Accesorios Menores                | -                  | -                            | -                  | -                  | -                  | -                  |
| <b>Servicios Generales</b>                                    | -                  | -                            | -                  | -                  | -                  | -                  |
| Servicios Básicos   | -                  | -                            | -                  | -                  | -                  | -                  |
| Servicios de Arrendamiento                                    | -                  | -                            | -                  | -                  | -                  | -                  |
| Servicios Profesionales, Científicos, Técnicos y Otros Serv.  | -                  | -                            | -                  | -                  | -                  | -                  |
| Servicios Financieros, Bancarios y Comerciales                | -                  | -                            | -                  | -                  | -                  | -                  |
| Servicios de Instalación, Reparación, Mantto. y Conservación  | -                  | -                            | -                  | -                  | -                  | -                  |
| Servicios de Comunicación Social y Publicidad                 | -                  | -                            | -                  | -                  | -                  | -                  |
| Servicios de Traslado y Viáticos                              | -                  | -                            | -                  | -                  | -                  | -                  |
| Servicios Oficiales   | -                  | -                            | -                  | -                  | -                  | -                  |
| Otros Servicios Generales                                     | -                  | -                            | -                  | -                  | -                  | -                  |
| <b>Transferencias, Asignaciones, Subsidios y Otras Ayudas</b> | -                  | -                            | -                  | -                  | -                  | -                  |
| Transferencias Internas y Asignaciones al Sector Público      | -                  | -                            | -                  | -                  | -                  | -                  |
| Transferencias al Resto del Sector Público                    | -                  | -                            | -                  | -                  | -                  | -                  |
| Subsidios y Subvenciones                                      | -                  | -                            | -                  | -                  | -                  | -                  |
| Ayudas Sociales   | -                  | -                            | -                  | -                  | -                  | -                  |
| Pensiones y Jubilaciones                                      | -                  | -                            | -                  | -                  | -                  | -                  |
| Transferencias a Fideicomisos, Mandatos y Otros Análogos      | -                  | -                            | -                  | -                  | -                  | -                  |
| Transferencias a la Seguridad Social                          | -                  | -                            | -                  | -                  | -                  | -                  |
| Donativos   | -                  | -                            | -                  | -                  | -                  | -                  |
| Transferencias al Exterior                                    | -                  | -                            | -                  | -                  | -                  | -                  |
| <b>Bienes Muebles, Inmuebles e Intangibles</b>                | -                  | -                            | -                  | -                  | -                  | -                  |
| Mobiliario y Equipo de Administración                         | -                  | -                            | -                  | -                  | -                  | -                  |
| Mobiliario y Equipo Educativo y Recreativo                    | -                  | -                            | -                  | -                  | -                  | -                  |
| Equipo e Instrumental Médico y de Laboratorio                 | -                  | -                            | -                  | -                  | -                  | -                  |
| Vehículos y Equipo de Transporte                              | -                  | -                            | -                  | -                  | -                  | -                  |
| Equipo de Defensa y Seguridad                                 | -                  | -                            | -                  | -                  | -                  | -                  |
| Maquinaria, Otros Equipos y Herramientas                      | -                  | -                            | -                  | -                  | -                  | -                  |
| Activos Biológicos  | -                  | -                            | -                  | -                  | -                  | -                  |
| Bienes Inmuebles  | -                  | -                            | -                  | -                  | -                  | -                  |
| Activos Intangibles   | -                  | -                            | -                  | -                  | -                  | -                  |
| <b>Inversión Pública</b>                                      | -                  | -                            | -                  | -                  | -                  | -                  |
| Obra Pública en Bienes de Dominio Público                     | -                  | -                            | -                  | -                  | -                  | -                  |
| Obra Pública en Bienes Propios                                | -                  | -                            | -                  | -                  | -                  | -                  |
| Proyectos Productivos y Acciones de Fomento                   | -                  | -                            | -                  | -                  | -                  | -                  |
| <b>Inversiones Financieras y Otras Provisiones</b>            | -                  | -                            | -                  | -                  | -                  | -                  |
| Inversiones Para el Fomento de Actividades Productivas        | -                  | -                            | -                  | -                  | -                  | -                  |
| Acciones y Participaciones de Capital                         | -                  | -                            | -                  | -                  | -                  | -                  |
| Compra de Títulos y Valores                                   | -                  | -                            | -                  | -                  | -                  | -                  |
| Concesión de Préstamos  | -                  | -                            | -                  | -                  | -                  | -                  |
| Inversiones en Fideicomisos, Mandatos y Otros Análogos        | -                  | -                            | -                  | -                  | -                  | -                  |
| Fideicomiso de Desastres Naturales (Informativo)              | -                  | -                            | -                  | -                  | -                  | -                  |
| Otras Inversiones Financieras                                 | -                  | -                            | -                  | -                  | -                  | -                  |
| Provisiones para Contingencias y Otras Erogaciones Especiales | -                  | -                            | -                  | -                  | -                  | -                  |
| <b>Participaciones y Aportaciones</b>                         | -                  | -                            | -                  | -                  | -                  | -                  |
| Participaciones   | -                  | -                            | -                  | -                  | -                  | -                  |
| Aportaciones  | -                  | -                            | -                  | -                  | -                  | -                  |
| Convenios   | -                  | -                            | -                  | -                  | -                  | -                  |
| <b>Deuda Pública</b>  | -                  | -                            | -                  | -                  | -                  | -                  |
| Amortización de la Deuda Pública                              | -                  | -                            | -                  | -                  | -                  | -                  |
| Intereses de la Deuda Pública                                 | -                  | -                            | -                  | -                  | -                  | -                  |
| Comisiones de la Deuda Pública                                | -                  | -                            | -                  | -                  | -                  | -                  |
| Gastos de la Deuda Pública                                    | -                  | -                            | -                  | -                  | -                  | -                  |
| Costo por Coberturas  | -                  | -                            | -                  | -                  | -                  | -                  |
| Apoyos Financieros  | -                  | -                            | -                  | -                  | -                  | -                  |
| Adeudos de Ejercicios Fiscales Anteriores (Adefas)            | -                  | -                            | -                  | -                  | -                  | -                  |
| <b>Total de Egresos</b>                                       | <b>807,000,000</b> | <b>52,793,648</b>            | <b>859,793,648</b> | <b>343,824,610</b> | <b>333,158,345</b> | <b>515,969,038</b> |



**Segundo Informe de Cuenta Pública**  
**H. Tribunal Superior de Justicia del Estado de Morelos**  
**Estado Analítico del Ejercicio del Presupuesto de Egresos**  
**Clasificación Administrativa**  
**Del 1 de enero al 30 de junio de 2023**  
**(Cifras en Pesos)**



| Concepto  | Egresos  |                                |               |           |        | Subejercicio<br>6 = ( 3 - 4 ) |
|---|----------|--------------------------------|---------------|-----------|--------|-------------------------------|
|   | Aprobado | Ampliaciones/<br>(Reducciones) | Modificado    | Devengado | Pagado |                               |
|   | 1        | 2                              | 3 = ( 1 + 2 ) | 4         | 5      |                               |
| Jefatura de la Oficina de la Gobernatura del Estado | -        | -                              | -             | -         | -      | -                             |
| Secretaría de Gobierno                              | -        | -                              | -             | -         | -      | -                             |
| Secretaría de Hacienda                              | -        | -                              | -             | -         | -      | -                             |
| Secretaría de Desarrollo Económico y del Trabajo    | -        | -                              | -             | -         | -      | -                             |
| Secretaría de Desarrollo Agropecuario               | -        | -                              | -             | -         | -      | -                             |
| Secretaría de Obras Públicas                        | -        | -                              | -             | -         | -      | -                             |
| Secretaría de Educación                             | -        | -                              | -             | -         | -      | -                             |
| Secretaría de Salud                                 | -        | -                              | -             | -         | -      | -                             |
| Secretaría de Administración                        | -        | -                              | -             | -         | -      | -                             |
| Secretaría de la Contraloría                        | -        | -                              | -             | -         | -      | -                             |
| Secretaría de Turismo y Cultura                     | -        | -                              | -             | -         | -      | -                             |
| Secretaría de Desarrollo Social                     | -        | -                              | -             | -         | -      | -                             |
| Secretaría de Desarrollo Sustentable                | -        | -                              | -             | -         | -      | -                             |
| Secretaría de Movilidad y Transporte                | -        | -                              | -             | -         | -      | -                             |
| Comisión Estatal de Seguridad Pública               | -        | -                              | -             | -         | -      | -                             |
| Consejería Jurídica                                 | -        | -                              | -             | -         | -      | -                             |
| Gastos Institucionales                              | -        | -                              | -             | -         | -      | -                             |
| <b>Total del Gasto</b>                              | -        | -                              | -             | -         | -      | -                             |

**H. Tribunal Superior de Justicia del Estado de Morelos**  
**Estado Analítico del Ejercicio del Presupuesto de Egresos**  
**Clasificación Administrativa**  
**Del 1 de enero al 30 de junio de 2023**

| Concepto                          | Egresos            |                                |                    |                    |                    | Subejercicio<br>6 = ( 3 - 4 ) |
|-----------------------------------|--------------------|--------------------------------|--------------------|--------------------|--------------------|-------------------------------|
|                                   | Aprobado           | Ampliaciones/<br>(Reducciones) | Modificado         | Devengado          | Pagado             |                               |
|                                   | 1                  | 2                              | 3 = ( 1 + 2 )      | 4                  | 5                  |                               |
| Poder Ejecutivo                   | -                  | -                              | -                  | -                  | -                  | -                             |
| Poder Legislativo                 | -                  | -                              | -                  | -                  | -                  | -                             |
| Poder Judicial                    | 807,000,000        | 52,793,648                     | 859,793,648        | 343,824,610        | 333,158,345        | 515,969,038                   |
| Organismos Autónomos              | -                  | -                              | -                  | -                  | -                  | -                             |
| Poder Ejecutivo de los Municipios | -                  | -                              | -                  | -                  | -                  | -                             |
| <b>Total del Gasto</b>            | <b>807,000,000</b> | <b>52,793,648</b>              | <b>859,793,648</b> | <b>343,824,610</b> | <b>333,158,345</b> | <b>515,969,038</b>            |

**Sector Paraestatal del Gobierno del Estado de Morelos**  
**Estado Analítico del Ejercicio del Presupuesto de Egresos**  
**Clasificación Administrativa**  
**Del 1 de enero al 30 de junio de 2023**

| Concepto  | Egresos  |                                |               |           |        | Subejercicio<br>6 = ( 3 - 4 ) |
|---|----------|--------------------------------|---------------|-----------|--------|-------------------------------|
|   | Aprobado | Ampliaciones/<br>(Reducciones) | Modificado    | Devengado | Pagado |                               |
|   | 1        | 2                              | 3 = ( 1 + 2 ) | 4         | 5      |                               |
| Entidades Paraestatales y Fideicomisos No Empresariales y No Financieros                              | -        | -                              | -             | -         | -      | -                             |
| Instituciones Públicas de la Seguridad Social   | -        | -                              | -             | -         | -      | -                             |
| Entidades Paraestatales Empresariales No Financieras con Participación Estatal Mayoritaria            | -        | -                              | -             | -         | -      | -                             |
| Fideicomisos Empresariales No Financieros con Participación Estatal Mayoritaria                       | -        | -                              | -             | -         | -      | -                             |
| Entidades Paraestatales Empresariales Financieras Monetarias con Participación Estatal Mayoritaria    | -        | -                              | -             | -         | -      | -                             |
| Entidades Paraestatales Empresariales Financieras No Monetarias con Participación Estatal Mayoritaria | -        | -                              | -             | -         | -      | -                             |
| Fideicomisos Financieros Públicos con Participación Estatal Mayoritaria                               | -        | -                              | -             | -         | -      | -                             |
| <b>Total del Gasto</b>  | -        | -                              | -             | -         | -      | -                             |



**Segundo Informe de Cuenta Pública**  
**H. Tribunal Superior de Justicia del Estado de Morelos**  
**Estado Analítico del Ejercicio del Presupuesto de Egresos Detallado - LDF**  
**Clasificación Administrativa**  
**Del 1 de enero al 30 de junio de 2023**  
**(Cifras en Pesos)**



| Concepto   | Egresos            |                                |                    |                    |                    | Subejercicio       |
|--|--------------------|--------------------------------|--------------------|--------------------|--------------------|--------------------|
|  | Aprobado           | Ampliaciones/<br>(Reducciones) | Modificado         | Devengado          | Pagado             |                    |
| <b>Gasto No Etiquetado</b>   | <b>807,000,000</b> | <b>52,793,648</b>              | <b>859,793,648</b> | <b>343,824,610</b> | <b>333,158,345</b> | <b>515,969,038</b> |
| Jefatura de la Oficina de la Gobernatura del Estado  | -                  | -                              | -                  | -                  | -                  | -                  |
| Secretaría de Gobierno   | -                  | -                              | -                  | -                  | -                  | -                  |
| Secretaría de Hacienda   | -                  | -                              | -                  | -                  | -                  | -                  |
| Secretaría de Desarrollo Económico y del Trabajo   | -                  | -                              | -                  | -                  | -                  | -                  |
| Secretaría de Desarrollo Agropecuario  | -                  | -                              | -                  | -                  | -                  | -                  |
| Secretaría de Obras Públicas   | -                  | -                              | -                  | -                  | -                  | -                  |
| Secretaría de Educación  | -                  | -                              | -                  | -                  | -                  | -                  |
| Secretaría de Salud  | -                  | -                              | -                  | -                  | -                  | -                  |
| Secretaría de Administración   | -                  | -                              | -                  | -                  | -                  | -                  |
| Secretaría de la Contraloría   | -                  | -                              | -                  | -                  | -                  | -                  |
| Secretaría de Turismo y Cultura  | -                  | -                              | -                  | -                  | -                  | -                  |
| Secretaría de Desarrollo Social  | -                  | -                              | -                  | -                  | -                  | -                  |
| Secretaría de Desarrollo Sustentable   | -                  | -                              | -                  | -                  | -                  | -                  |
| Secretaría de Movilidad y Transporte   | -                  | -                              | -                  | -                  | -                  | -                  |
| Comisión Estatal de Seguridad Pública  | -                  | -                              | -                  | -                  | -                  | -                  |
| Consejería Jurídica  | -                  | -                              | -                  | -                  | -                  | -                  |
| Gastos Institucionales   | -                  | -                              | -                  | -                  | -                  | -                  |
| Poder Legislativo  | -                  | -                              | -                  | -                  | -                  | -                  |
| Poder Judicial   | 807,000,000        | 52,793,648                     | 859,793,648        | 343,824,610        | 333,158,345        | 515,969,038        |
| Organismos Autónomos   | -                  | -                              | -                  | -                  | -                  | -                  |
| Entidades Paraestatales y Fideicomisos No Empresariales y No Financieros                   | -                  | -                              | -                  | -                  | -                  | -                  |
| Entidades Paraestatales Empresariales No Financieras con Participación Estatal Mayoritaria | -                  | -                              | -                  | -                  | -                  | -                  |
| Poder Ejecutivo de los Municipios  | -                  | -                              | -                  | -                  | -                  | -                  |
| <b>Gasto Etiquetado</b>  | -                  | -                              | -                  | -                  | -                  | -                  |
| Jefatura de la Oficina de la Gobernatura del Estado  | -                  | -                              | -                  | -                  | -                  | -                  |
| Secretaría de Gobierno   | -                  | -                              | -                  | -                  | -                  | -                  |
| Secretaría de Hacienda   | -                  | -                              | -                  | -                  | -                  | -                  |
| Secretaría de Desarrollo Económico y del Trabajo   | -                  | -                              | -                  | -                  | -                  | -                  |
| Secretaría de Desarrollo Agropecuario  | -                  | -                              | -                  | -                  | -                  | -                  |
| Secretaría de Obras Públicas   | -                  | -                              | -                  | -                  | -                  | -                  |
| Secretaría de Educación  | -                  | -                              | -                  | -                  | -                  | -                  |
| Secretaría de Salud  | -                  | -                              | -                  | -                  | -                  | -                  |
| Secretaría de Administración   | -                  | -                              | -                  | -                  | -                  | -                  |
| Secretaría de la Contraloría   | -                  | -                              | -                  | -                  | -                  | -                  |
| Secretaría de Turismo y Cultura  | -                  | -                              | -                  | -                  | -                  | -                  |
| Secretaría de Desarrollo Social  | -                  | -                              | -                  | -                  | -                  | -                  |
| Secretaría de Desarrollo Sustentable   | -                  | -                              | -                  | -                  | -                  | -                  |
| Secretaría de Movilidad y Transporte   | -                  | -                              | -                  | -                  | -                  | -                  |
| Comisión Estatal de Seguridad Pública  | -                  | -                              | -                  | -                  | -                  | -                  |
| Consejería Jurídica  | -                  | -                              | -                  | -                  | -                  | -                  |
| Gastos Institucionales   | -                  | -                              | -                  | -                  | -                  | -                  |
| Poder Legislativo  | -                  | -                              | -                  | -                  | -                  | -                  |
| Poder Judicial   | -                  | -                              | -                  | -                  | -                  | -                  |
| Organismos Autónomos   | -                  | -                              | -                  | -                  | -                  | -                  |
| Entidades Paraestatales y Fideicomisos No Empresariales y No Financieros                   | -                  | -                              | -                  | -                  | -                  | -                  |
| Entidades Paraestatales Empresariales No Financieras con Participación Estatal Mayoritaria | -                  | -                              | -                  | -                  | -                  | -                  |
| Poder Ejecutivo de los Municipios  | -                  | -                              | -                  | -                  | -                  | -                  |
| <b>Total de Egresos</b>  | <b>807,000,000</b> | <b>52,793,648</b>              | <b>859,793,648</b> | <b>343,824,610</b> | <b>333,158,345</b> | <b>515,969,038</b> |



**Segundo Informe de Cuenta Pública**  
**H. Tribunal Superior de Justicia del Estado de Morelos**  
**Estado Analítico del Ejercicio del Presupuesto de Egresos**  
**Clasificación Funcional (Finalidad y Función)**  
**Del 1 de enero al 30 de junio de 2023**  
**(Cifras en Pesos)**



| Concepto  | Egresos            |                                |                    |                    |                    | Subejercicio<br>6 = ( 3 - 4 ) |
|---|--------------------|--------------------------------|--------------------|--------------------|--------------------|-------------------------------|
|   | Aprobado           | Ampliaciones/<br>(Reducciones) | Modificado         | Devengado          | Pagado             |                               |
|   | 1                  | 2                              | 3 = ( 1 + 2 )      | 4                  | 5                  |                               |
| <b>Gobierno</b>   | <b>807,000,000</b> | <b>52,793,648</b>              | <b>859,793,648</b> | <b>343,824,610</b> | <b>333,158,345</b> | <b>515,969,038</b>            |
| Legislación   | -                  | -                              | -                  | -                  | -                  | -                             |
| Justicia  | 807,000,000        | 52,793,648                     | 859,793,648        | 343,824,610        | 333,158,345        | 515,969,038                   |
| Coordinación de la Política de Gobierno   | -                  | -                              | -                  | -                  | -                  | -                             |
| Relaciones Exteriores   | -                  | -                              | -                  | -                  | -                  | -                             |
| Asuntos Financieros y Hacendarios   | -                  | -                              | -                  | -                  | -                  | -                             |
| Seguridad Nacional  | -                  | -                              | -                  | -                  | -                  | -                             |
| Asuntos de Orden Público y de Seguridad Interior  | -                  | -                              | -                  | -                  | -                  | -                             |
| Otros Servicios Generales   | -                  | -                              | -                  | -                  | -                  | -                             |
| <b>Desarrollo Social</b>  | -                  | -                              | -                  | -                  | -                  | -                             |
| Protección Ambiental  | -                  | -                              | -                  | -                  | -                  | -                             |
| Vivienda y Servicios a la Comunidad   | -                  | -                              | -                  | -                  | -                  | -                             |
| Salud   | -                  | -                              | -                  | -                  | -                  | -                             |
| Recreación, Cultura y Otras Manifestaciones Sociales  | -                  | -                              | -                  | -                  | -                  | -                             |
| Educación   | -                  | -                              | -                  | -                  | -                  | -                             |
| Protección Social   | -                  | -                              | -                  | -                  | -                  | -                             |
| Otros Asuntos Sociales  | -                  | -                              | -                  | -                  | -                  | -                             |
| <b>Desarrollo Económico</b>   | -                  | -                              | -                  | -                  | -                  | -                             |
| Asuntos Económicos, Comerciales y Laborales en General  | -                  | -                              | -                  | -                  | -                  | -                             |
| Agropecuaria, Silvicultura, Pesca y Caza  | -                  | -                              | -                  | -                  | -                  | -                             |
| Combustibles y Energía  | -                  | -                              | -                  | -                  | -                  | -                             |
| Minería, Manufacturas y Construcción  | -                  | -                              | -                  | -                  | -                  | -                             |
| Transporte  | -                  | -                              | -                  | -                  | -                  | -                             |
| Comunicaciones  | -                  | -                              | -                  | -                  | -                  | -                             |
| Turismo   | -                  | -                              | -                  | -                  | -                  | -                             |
| Ciencia, Tecnología e Innovación  | -                  | -                              | -                  | -                  | -                  | -                             |
| Otras Industrias y Otros Asuntos Económicos   | -                  | -                              | -                  | -                  | -                  | -                             |
| <b>Otras no Clasificadas en Funciones Anteriores</b>  | -                  | -                              | -                  | -                  | -                  | -                             |
| Transacciones de la Deuda Pública / Costo Financiero de la Deuda                              | -                  | -                              | -                  | -                  | -                  | -                             |
| Transferencias, Participaciones y Aportaciones entre Diferentes Niveles y Ordenes de Gobierno | -                  | -                              | -                  | -                  | -                  | -                             |
| Saneamiento del Sistema Financiero  | -                  | -                              | -                  | -                  | -                  | -                             |
| Adeudos de Ejercicios Fiscales Anteriores   | -                  | -                              | -                  | -                  | -                  | -                             |
| <b>Total del Gasto</b>  | <b>807,000,000</b> | <b>52,793,648</b>              | <b>859,793,648</b> | <b>343,824,610</b> | <b>333,158,345</b> | <b>515,969,038</b>            |



**Segundo Informe de Cuenta Pública**  
**H. Tribunal Superior de Justicia del Estado de Morelos**  
**Estado Analítico del Ejercicio del Presupuesto de Egresos Detallado - LDF**  
**Clasificación Funcional (Finalidad y Función)**  
**Del 1 de enero al 30 de junio de 2023**  
**(Cifras en Pesos)**



| Concepto  | Egresos            |                                |                    |                    |                    | Subejercicio       |
|---|--------------------|--------------------------------|--------------------|--------------------|--------------------|--------------------|
|   | Aprobado           | Ampliaciones/<br>(Reducciones) | Modificado         | Devengado          | Pagado             |                    |
| <b>Gasto No Etiquetado</b>  | <b>807,000,000</b> | <b>52,793,648</b>              | <b>859,793,648</b> | <b>343,824,610</b> | <b>333,158,345</b> | <b>515,969,038</b> |
| <b>Gobierno</b>   | <b>807,000,000</b> | <b>52,793,648</b>              | <b>859,793,648</b> | <b>343,824,610</b> | <b>333,158,345</b> | <b>515,969,038</b> |
| Legislación   | -                  | -                              | -                  | -                  | -                  | -                  |
| Justicia  | 807,000,000        | 52,793,648                     | 859,793,648        | 343,824,610        | 333,158,345        | 515,969,038        |
| Coordinación de la Política de Gobierno   | -                  | -                              | -                  | -                  | -                  | -                  |
| Relaciones Exteriores   | -                  | -                              | -                  | -                  | -                  | -                  |
| Asuntos Financieros y Hacendarios   | -                  | -                              | -                  | -                  | -                  | -                  |
| Seguridad Nacional  | -                  | -                              | -                  | -                  | -                  | -                  |
| Asuntos de Orden Público y de Seguridad Interior  | -                  | -                              | -                  | -                  | -                  | -                  |
| Otros Servicios Generales   | -                  | -                              | -                  | -                  | -                  | -                  |
| <b>Desarrollo Social</b>  | -                  | -                              | -                  | -                  | -                  | -                  |
| Protección Ambiental  | -                  | -                              | -                  | -                  | -                  | -                  |
| Vivienda y Servicios a la Comunidad   | -                  | -                              | -                  | -                  | -                  | -                  |
| Salud   | -                  | -                              | -                  | -                  | -                  | -                  |
| Recreación, Cultura y Otras Manifestaciones Sociales  | -                  | -                              | -                  | -                  | -                  | -                  |
| Educación   | -                  | -                              | -                  | -                  | -                  | -                  |
| Protección Social   | -                  | -                              | -                  | -                  | -                  | -                  |
| Otros Asuntos Sociales  | -                  | -                              | -                  | -                  | -                  | -                  |
| <b>Desarrollo Económico</b>   | -                  | -                              | -                  | -                  | -                  | -                  |
| Asuntos Económicos, Comerciales y Laborales en Gral.  | -                  | -                              | -                  | -                  | -                  | -                  |
| Agropecuaria, Silvicultura, Pesca y Caza  | -                  | -                              | -                  | -                  | -                  | -                  |
| Combustibles y Energía  | -                  | -                              | -                  | -                  | -                  | -                  |
| Minería, Manufacturas y Construcción  | -                  | -                              | -                  | -                  | -                  | -                  |
| Transporte  | -                  | -                              | -                  | -                  | -                  | -                  |
| Comunicaciones  | -                  | -                              | -                  | -                  | -                  | -                  |
| Turismo   | -                  | -                              | -                  | -                  | -                  | -                  |
| Ciencia, Tecnología e Innovación  | -                  | -                              | -                  | -                  | -                  | -                  |
| Otras Industrias y Otros Asuntos Económicos   | -                  | -                              | -                  | -                  | -                  | -                  |
| <b>Otras no Clasificadas en Funciones Anteriores</b>  | -                  | -                              | -                  | -                  | -                  | -                  |
| Transacciones de la Deuda Pública / Costo Financiero de la Deuda                              | -                  | -                              | -                  | -                  | -                  | -                  |
| Transferencias, Participaciones y Aportaciones entre Diferentes Niveles y Ordenes de Gobierno | -                  | -                              | -                  | -                  | -                  | -                  |
| Saneamiento del Sistema Financiero  | -                  | -                              | -                  | -                  | -                  | -                  |
| Adeudos de Ejercicios Fiscales Anteriores   | -                  | -                              | -                  | -                  | -                  | -                  |
| <b>Gasto Etiquetado</b>   | -                  | -                              | -                  | -                  | -                  | -                  |
| <b>Gobierno</b>   | -                  | -                              | -                  | -                  | -                  | -                  |
| Legislación   | -                  | -                              | -                  | -                  | -                  | -                  |
| Justicia  | -                  | -                              | -                  | -                  | -                  | -                  |
| Coordinación de la Política de Gobierno   | -                  | -                              | -                  | -                  | -                  | -                  |
| Relaciones Exteriores   | -                  | -                              | -                  | -                  | -                  | -                  |
| Asuntos Financieros y Hacendarios   | -                  | -                              | -                  | -                  | -                  | -                  |
| Seguridad Nacional  | -                  | -                              | -                  | -                  | -                  | -                  |
| Asuntos de Orden Público y de Seguridad Interior  | -                  | -                              | -                  | -                  | -                  | -                  |
| Otros Servicios Generales   | -                  | -                              | -                  | -                  | -                  | -                  |
| <b>Desarrollo Social</b>  | -                  | -                              | -                  | -                  | -                  | -                  |
| Protección Ambiental  | -                  | -                              | -                  | -                  | -                  | -                  |
| Vivienda y Servicios a la Comunidad   | -                  | -                              | -                  | -                  | -                  | -                  |
| Salud   | -                  | -                              | -                  | -                  | -                  | -                  |
| Recreación, Cultura y Otras Manifestaciones Sociales  | -                  | -                              | -                  | -                  | -                  | -                  |
| Educación   | -                  | -                              | -                  | -                  | -                  | -                  |
| Protección Social   | -                  | -                              | -                  | -                  | -                  | -                  |
| Otros Asuntos Sociales  | -                  | -                              | -                  | -                  | -                  | -                  |
| <b>Desarrollo Económico</b>   | -                  | -                              | -                  | -                  | -                  | -                  |
| Asuntos Económicos, Comerciales y Laborales en Gral.  | -                  | -                              | -                  | -                  | -                  | -                  |
| Agropecuaria, Silvicultura, Pesca y Caza  | -                  | -                              | -                  | -                  | -                  | -                  |
| Combustibles y Energía  | -                  | -                              | -                  | -                  | -                  | -                  |
| Minería, Manufacturas y Construcción  | -                  | -                              | -                  | -                  | -                  | -                  |
| Transporte  | -                  | -                              | -                  | -                  | -                  | -                  |
| Comunicaciones  | -                  | -                              | -                  | -                  | -                  | -                  |
| Turismo   | -                  | -                              | -                  | -                  | -                  | -                  |
| Ciencia, Tecnología e Innovación  | -                  | -                              | -                  | -                  | -                  | -                  |
| Otras Industrias y Otros Asuntos Económicos   | -                  | -                              | -                  | -                  | -                  | -                  |
| <b>Otras no Clasificadas en Funciones Anteriores</b>  | -                  | -                              | -                  | -                  | -                  | -                  |
| Transacciones de la Deuda Pública / Costo Financiero de la Deuda                              | -                  | -                              | -                  | -                  | -                  | -                  |
| Transferencias, Participaciones y Aportaciones entre Diferentes Niveles y Ordenes de Gobierno | -                  | -                              | -                  | -                  | -                  | -                  |
| Saneamiento del Sistema Financiero  | -                  | -                              | -                  | -                  | -                  | -                  |
| Adeudos de Ejercicios Fiscales Anteriores   | -                  | -                              | -                  | -                  | -                  | -                  |
| <b>Total del Egresos</b>  | <b>807,000,000</b> | <b>52,793,648</b>              | <b>859,793,648</b> | <b>343,824,610</b> | <b>333,158,345</b> | <b>515,969,038</b> |



**Segundo Informe de Cuenta Pública**  
**H. Tribunal Superior de Justicia del Estado de Morelos**  
**Estado Analítico del Ejercicio del Presupuesto de Egresos Detallado - LDF**  
**Clasificación de Servicios Personales por Categoría**  
**Del 1 de enero al 30 de junio de 2023**  
**(Cifras en Pesos)**



| Concepto   | Egresos            |                                |                    |                    |                    | Subejercicio       |
|--|--------------------|--------------------------------|--------------------|--------------------|--------------------|--------------------|
|  | Aprobado           | Ampliaciones/<br>(Reducciones) | Modificado         | Devengado          | Pagado             |                    |
| <b>Gasto No Etiquetado</b>   | <b>565,878,182</b> | <b>926,763</b>                 | <b>566,804,945</b> | <b>218,665,472</b> | <b>209,270,464</b> | <b>348,139,473</b> |
| <i>Personal Administrativo y de Servicio Público</i>                                     | <i>565,878,182</i> | <i>926,763</i>                 | <i>566,804,945</i> | <i>218,665,472</i> | <i>209,270,464</i> | <i>348,139,473</i> |
| <i>Magisterio</i>  | -                  | -                              | -                  | -                  | -                  | -                  |
| <i>Servicios de Salud</i>  | -                  | -                              | -                  | -                  | -                  | -                  |
| <i>Personal Administrativo</i>   | -                  | -                              | -                  | -                  | -                  | -                  |
| <i>Personal Médico, Paramédico y afín</i>  | -                  | -                              | -                  | -                  | -                  | -                  |
| <i>Seguridad Pública</i>   | -                  | -                              | -                  | -                  | -                  | -                  |
| <i>Gastos Asociados a la Implementación de Nuevas Leyes Fed. o Reformas a las Mismas</i> | -                  | -                              | -                  | -                  | -                  | -                  |
| <i>Nombre del Programa o Ley 1</i>   | -                  | -                              | -                  | -                  | -                  | -                  |
| <i>Nombre del Programa o Ley 2</i>   | -                  | -                              | -                  | -                  | -                  | -                  |
| <i>Sentencias Laborales Definitivas</i>  | -                  | -                              | -                  | -                  | -                  | -                  |
| <b>Gasto Etiquetado</b>  | -                  | -                              | -                  | -                  | -                  | -                  |
| <i>Personal Administrativo y de Servicio Público</i>                                     | -                  | -                              | -                  | -                  | -                  | -                  |
| <i>Magisterio</i>  | -                  | -                              | -                  | -                  | -                  | -                  |
| <i>Servicios de Salud</i>  | -                  | -                              | -                  | -                  | -                  | -                  |
| <i>Personal Administrativo</i>   | -                  | -                              | -                  | -                  | -                  | -                  |
| <i>Personal Médico, Paramédico y afín</i>  | -                  | -                              | -                  | -                  | -                  | -                  |
| <i>Seguridad Pública</i>   | -                  | -                              | -                  | -                  | -                  | -                  |
| <i>Gastos Asociados a la Implementación de Nuevas Leyes Fed. o Reformas a las Mismas</i> | -                  | -                              | -                  | -                  | -                  | -                  |
| <i>Nombre del Programa o Ley 1</i>   | -                  | -                              | -                  | -                  | -                  | -                  |
| <i>Nombre del Programa o Ley 2</i>   | -                  | -                              | -                  | -                  | -                  | -                  |
| <i>Sentencias Laborales Definitivas</i>  | -                  | -                              | -                  | -                  | -                  | -                  |
| <b>Total del Gasto en Servicios Personales</b>   | <b>565,878,182</b> | <b>926,763</b>                 | <b>566,804,945</b> | <b>218,665,472</b> | <b>209,270,464</b> | <b>348,139,473</b> |



Segundo Informe de Cuenta Pública  
H. Tribunal Superior de Justicia del Estado de Morelos  
Estado Analítico del Ejercicio del Presupuesto de Egresos  
Clasificación Económica (por Tipo de Gasto)  
Del 1 de enero al 30 de junio de 2023  
(Cifras en Pesos)



| Concepto  | Egresos            |                                |                    |                    |                    |                    |
|---|--------------------|--------------------------------|--------------------|--------------------|--------------------|--------------------|
|   | Aprobado           | Ampliaciones/<br>(Reducciones) | Modificado         | Devengado          | Pagado             | Subejercicio       |
|   | 1                  | 2                              | 3 = (1 + 2)        | 4                  | 5                  | 6 = (3 - 4)        |
| Gasto Corriente                                   | 634,362,479        | 3,375,083                      | 637,737,562        | 252,281,509        | 241,673,104        | 385,456,053        |
| Gasto de Capital                                  | 21,900,000         | (2,186,881)                    | 19,713,119         | 2,617,676          | 2,559,816          | 17,095,443         |
| Amortización de la Deuda y Disminución de Pasivos | -                  | -                              | -                  | -                  | -                  | -                  |
| Pensiones y Jubilaciones                          | 150,737,521        | 51,605,446                     | 202,342,967        | 88,925,425         | 88,925,425         | 113,417,542        |
| Participaciones                                   | -                  | -                              | -                  | -                  | -                  | -                  |
| <b>Total del Gasto</b>                            | <b>807,000,000</b> | <b>52,793,648</b>              | <b>859,793,648</b> | <b>343,824,610</b> | <b>333,158,345</b> | <b>515,969,038</b> |



Segundo Informe de Cuenta Pública  
H. Tribunal Superior de Justicia del Estado de Morelos  
Endeudamiento Neto  
Del 1 de enero al 30 de junio de 2023  
(Cifras en Pesos)



| Identificación de Crédito o Instrumento | Contratación / Colocación<br>A | Amortización<br>B | Endeudamiento Neto<br>C = A - B |
|---|--------------------------------|-------------------|---------------------------------|
| <b>Créditos Bancarios</b>               |                                |                   |                                 |
| <b>NO APLICA</b>                        |                                |                   |                                 |
|   |                                |                   |                                 |
|   |                                |                   |                                 |
|   |                                |                   |                                 |
|   |                                |                   |                                 |
|   |                                |                   |                                 |
|   |                                |                   |                                 |
|   |                                |                   |                                 |
|   |                                |                   |                                 |
|   |                                |                   |                                 |
|   |                                |                   |                                 |
|   |                                |                   |                                 |
|   |                                |                   |                                 |
|   |                                |                   |                                 |
|   |                                |                   |                                 |
|   |                                |                   |                                 |
|   |                                |                   |                                 |
|   |                                |                   |                                 |
|   |                                |                   |                                 |
|   |                                |                   |                                 |
|   |                                |                   |                                 |
|   |                                |                   |                                 |
|   |                                |                   |                                 |
|   |                                |                   |                                 |
|   |                                |                   |                                 |
|   |                                |                   |                                 |
|   |                                |                   |                                 |





**Segundo Informe de Cuenta Pública**  
**H. Tribunal Superior de Justicia del Estado de Morelos**  
**Intereses de la Deuda**  
**Del 1 de enero al 30 de junio de 2023**  
**(Cifras en Pesos)**



| Identificación de Crédito o Instrumento                  | Devengado | Pagado |
|--|-----------|--------|
| <b>Créditos Bancarios</b>                                |           |        |
| <b>NO APLICA</b>   |           |        |
| <b>Total de Intereses de Créditos Bancarios</b>          |           |        |
| -  | -         | -      |
| <b>Otros Instrumentos de Deuda</b>                       |           |        |
| <b>Total de Intereses de Otros Instrumentos de Deuda</b> |           |        |
| -  | -         | -      |
| <b>TOTAL</b>   |           |        |
| -  | -         | -      |



**Poder Judicial del Estado de Morelos**  
**Flujo de Fondos**  
**Del 1 de Enero al 30 de Junio de 2023**  
**(Cifras en Pesos)**

| Concepto  | Estimado /<br>Aprobado | Devengado          | Recaudado /<br>Pagado |
|---|------------------------|--------------------|-----------------------|
| <b>Rubros de Ingresos</b>   | <b>807,000,000</b>     | <b>406,992,184</b> | <b>406,992,184</b>    |
| Impuestos   | 0                      | 0                  | 0                     |
| Cuotas y Aportaciones de Seguridad Social   | 0                      | 0                  | 0                     |
| Contribuciones de Mejoras   | 0                      | 0                  | 0                     |
| Derechos  | 0                      | 0                  | 0                     |
| Productos   | 0                      | 0                  | 0                     |
| Aprovechamientos  | 0                      | 0                  | 0                     |
| Ingresos por Venta de Bienes, Prestación de Servicios y Otros Ingresos  | 7,000,000              | 6,992,188          | 6,992,188             |
| Participaciones, Aportaciones, Convenios, Incentivos Derivados de la Colaboración Fiscal y Fondos Distintos de Aportaciones | 0                      | 0                  | 0                     |
| Transferencias, Asignaciones, Subsidios y Subvenciones, y Pensiones y Jubilaciones  | 800,000,000            | 399,999,996        | 399,999,996           |
| Ingresos Derivados de Financiamientos   | 0                      | 0                  | 0                     |
| <b>Capítulos de Gasto</b>   | <b>807,000,000</b>     | <b>343,824,610</b> | <b>333,158,345</b>    |
| Servicios Personales  | 565,878,182            | 218,665,471        | 209,270,464           |
| Materiales y Suministros  | 24,306,860             | 18,320,067         | 17,667,006            |
| Servicios Generales   | 441,644,370            | 15,281,971         | 14,721,633            |
| Transferencias, Asignaciones, Subsidios y Otras Ayudas  | 150,750,521            | 88,939,425         | 88,939,425            |
| Bienes Muebles, Inmuebles e Intangibles   | 21,900,000             | 2,617,676          | 2,559,816             |
| Inversión Pública   | 0                      | 0                  | 0                     |
| Inversiones Financieras y Otras Provisiones   | 0                      | 0                  | 0                     |
| Participaciones y Aportaciones  | 0                      | 0                  | 0                     |
| Deuda Pública   | 0                      | 0                  | 0                     |
| <b>Total de las operaciones</b>   | <b>0</b>               | <b>63,167,574</b>  | <b>73,833,839</b>     |

Bajo protesta de decir verdad declaramos que los Estados Financieros y sus notas, son razonablemente correctos y son responsabilidad del emisor.





# Información Programática

SEGUNDO INFORME DE CUENTA PÚBLICA  
H. TRIBUNAL SUPERIOR DE JUSTICIA  
DEL ESTADO DE MORELOS  
ENERO - JUNIO

2023





Segundo Informe de Cuenta Pública  
H. Tribunal Superior de Justicia del Estado de Morelos  
Gasto por Categoría Programática  
Del 1 de enero al 30 de junio de 2023  
(Cifras en Pesos)



| Concepto   | Egresos            |                                |                    |                    |                    | Subejercicio       |
|--|--------------------|--------------------------------|--------------------|--------------------|--------------------|--------------------|
|  | Aprobado           | Ampliaciones/<br>(Reducciones) | Modificado         | Devengado          | Pagado             |                    |
|  | 1                  | 2                              | 3 = (1 + 2)        | 4                  | 5                  | 6 = (3 - 4)        |
| <b>Programas</b>   |                    |                                |                    |                    |                    |                    |
| <b>Subsidios: Sector Social y Privado o Ent. Federativas y Municipios</b>    |                    |                                |                    |                    |                    |                    |
| Sujetos a Reglas de Operación  | -                  | -                              | -                  | -                  | -                  | -                  |
| Otros Subsidios  | -                  | -                              | -                  | -                  | -                  | -                  |
| <b>Desempeño de las Funciones</b>  | 807,000,000        | 52,793,648                     | 859,793,648        | 343,824,610        | 333,158,345        | 515,969,038        |
| Prestación de Servicios Públicos   | 807,000,000        | 52,793,648                     | 859,793,648        | 343,824,610        | 333,158,345        | 515,969,038        |
| Provisión de Bienes Públicos   | -                  | -                              | -                  | -                  | -                  | -                  |
| Planeación, Seguimiento y Evaluación de Políticas Públicas                   | -                  | -                              | -                  | -                  | -                  | -                  |
| Promoción y Fomento  | -                  | -                              | -                  | -                  | -                  | -                  |
| Regulación y Supervisión   | -                  | -                              | -                  | -                  | -                  | -                  |
| Funciones de las Fuerzas Armadas (Únicamente Gobierno Federal)               | -                  | -                              | -                  | -                  | -                  | -                  |
| Específicos  | -                  | -                              | -                  | -                  | -                  | -                  |
| Proyectos de Inversión   | -                  | -                              | -                  | -                  | -                  | -                  |
| <b>Administrativos y de Apoyo</b>  | -                  | -                              | -                  | -                  | -                  | -                  |
| Apoyo al Proceso Presupuestario y para Mejorar la Eficiencia Institucional   | -                  | -                              | -                  | -                  | -                  | -                  |
| Apoyo a la Función Pública y al Mejoramiento de la Gestión                   | -                  | -                              | -                  | -                  | -                  | -                  |
| Operaciones Ajenas   | -                  | -                              | -                  | -                  | -                  | -                  |
| <b>Compromisos</b>   | -                  | -                              | -                  | -                  | -                  | -                  |
| Obligaciones de Cumplimiento de Resolución Jurisdiccional                    | -                  | -                              | -                  | -                  | -                  | -                  |
| Desastres Naturales  | -                  | -                              | -                  | -                  | -                  | -                  |
| <b>Obligaciones</b>  | -                  | -                              | -                  | -                  | -                  | -                  |
| Pensiones y Jubilaciones   | -                  | -                              | -                  | -                  | -                  | -                  |
| Aportaciones a la Seguridad Social   | -                  | -                              | -                  | -                  | -                  | -                  |
| Aportaciones a Fondos de Estabilización                                      | -                  | -                              | -                  | -                  | -                  | -                  |
| Aportaciones a Fondos de Inversión y Reestructura de Pensiones               | -                  | -                              | -                  | -                  | -                  | -                  |
| <b>Programas de Gasto Federalizado (Gobierno Federal)</b>                    | -                  | -                              | -                  | -                  | -                  | -                  |
| Gasto Federalizado   | -                  | -                              | -                  | -                  | -                  | -                  |
| <b>Participaciones a Entidades Federativas y Municipios</b>                  | -                  | -                              | -                  | -                  | -                  | -                  |
| <b>Costo financiero, deuda o apoyos a deudores y ahorradores de la banca</b> | -                  | -                              | -                  | -                  | -                  | -                  |
| <b>Adeudos de ejercicios fiscales anteriores</b>                             | -                  | -                              | -                  | -                  | -                  | -                  |
| <b>Total del Gasto</b>   | <b>807,000,000</b> | <b>52,793,648</b>              | <b>859,793,648</b> | <b>343,824,610</b> | <b>333,158,345</b> | <b>515,969,038</b> |



**Segundo Informe de Cuenta Pública**  
**H. Tribunal Superior de Justicia del Estado de Morelos**  
**Indicadores de Postura Fiscal**  
**Del 1 de enero al 30 de junio de 2023**  
**(Cifras en Pesos)**



| Concepto   | Estimado/Aprobado  | Devengado          | Recaudado/Pagado   |
|--|--------------------|--------------------|--------------------|
| <b>I. Ingresos Presupuestarios</b>                                     | <b>807,000,000</b> | <b>406,992,184</b> | <b>406,992,184</b> |
| 1. Ingresos del Gobierno de la Entidad Federativa                      | 807,000,000        | 406,992,184        | 406,992,184        |
| 2. Ingresos del Sector Paraestatal                                     | -                  | -                  | -                  |
| <b>II. Egresos Presupuestarios</b>                                     | <b>807,000,000</b> | <b>343,824,610</b> | <b>333,158,345</b> |
| 3. Egresos del Gobierno de la Entidad Federativa                       | 807,000,000        | 343,824,610        | 333,158,345        |
| 4. Egresos del Sector Paraestatal                                      | -                  | -                  | -                  |
| <b>III. Balance Presupuestario (Superávit o Déficit) (III= I - II)</b> | <b>-</b>           | <b>63,167,574</b>  | <b>73,833,839</b>  |

| Concepto   | Estimado/Aprobado | Devengado         | Recaudado/Pagado  |
|--|-------------------|-------------------|-------------------|
| <b>III. Balance presupuestario (Superávit o Déficit)</b>       | <b>-</b>          | <b>63,167,574</b> | <b>73,833,839</b> |
| <b>IV. Intereses, Comisiones y Gastos de la Deuda</b>          | <b>-</b>          | <b>-</b>          | <b>-</b>          |
| <b>V. Balance Primario (Superávit o Déficit) (V= III + IV)</b> | <b>-</b>          | <b>63,167,574</b> | <b>73,833,839</b> |

| Concepto                           | Estimado/Aprobado | Devengado | Recaudado/Pagado |
|------------------------------------|-------------------|-----------|------------------|
| <b>A. Financiamiento</b>           | <b>-</b>          | <b>-</b>  | <b>-</b>         |
| <b>B. Amortización de la deuda</b> | <b>-</b>          | <b>-</b>  | <b>-</b>         |
| <b>C. Financiamiento Neto</b>      | <b>-</b>          | <b>-</b>  | <b>-</b>         |

---

Programas y Proyectos de Inversión

(Formato libre)

**NO APLICA**





**PODER JUDICIAL DEL ESTADO DE MORELOS**  
**H. TRIBUNAL SUPERIOR DE JUSTICIA DEL ESTADO DE MORELOS**

**MATRIZ DE INDICADORES PARA RESULTADOS**

FICHA TECNICA DE INDICADOR

|                                     |   |                  |                                      |                          |                        |
|-------------------------------------|---|------------------|--------------------------------------|--------------------------|------------------------|
| Nombre                              | <b>Rendición de Cuentas</b>   |                  |                                      |                          |                        |
| Nivel                               | Actividad   | Programa         | Transparencia y Rendición de Cuentas |                          |                        |
| Objetivo                            | Transparentar e informar sobre el ejercicio y destino de los recursos públicos y el estado que guarda la hacienda pública de la institución |                  |                                      |                          |                        |
| Tipo de Indicador                   | Gestión   | Dimensión        | Eficacia                             | Sentido                  | Ascendente             |
| Definición                          | Cumplimiento en la presentación de la información financiera y presupuestal   |                  |                                      |                          |                        |
| Metas programadas                   | 1º. Trimestre   | 2º. Trimestre    | 3º. Trimestre                        | 4º. Trimestre            | Anual                  |
|                                     | 20  | 40               | 60                                   | 100                      | 100                    |
| Línea base 2019                     | 20  | 40               | 60                                   | 100                      | 100                    |
| Línea base 2018                     | 20  | 40               | 60                                   | 100                      | 100                    |
| Línea base 2017                     | 20  | 40               | 60                                   | 100                      | 100                    |
| Línea base 2016                     | 20  | 40               | 60                                   | 100                      | 100                    |
| Línea base 2015                     | 20  | 40               | 60                                   | 100                      | 100                    |
| Frecuencia de medición              | Trimestral  | Unidad de medida | Porcentaje                           | Tipo de valor de la meta | Relativo               |
| Formula                             | $(A/B) * 100$   |                  |                                      |                          |                        |
| Descripción de la fórmula:          | Cociente de numero de cuentas públicas presentadas entre el número de cuentas públicas que por ley existe obligación de presentar por 100   |                  |                                      |                          |                        |
| Variable A                          | Cuentas Públicas presentadas  | Unidad de medida | Cuenta Pública                       | Medio de verificación    | Informe Cuenta Pública |
| Variable B                          | Cuentas Públicas exigibles  | Unidad de medida | Cuenta Pública                       | Medio de verificación    | Informe Cuenta Pública |
| <b>Parámetros de Semaforización</b> |   |                  |                                      |                          |                        |
| Verde                               | -0.1  | Amarillo         | -0.2                                 | Rojo                     | >+20%                  |
| <b>Datos de control</b>             |   |                  |                                      |                          |                        |
| Fuente:                             | Informe Cuenta Pública  |                  |                                      |                          |                        |
| Fecha de elaboración                | 31/08/2022  | Responsable      | Dirección General de Administración  |                          |                        |
| Fecha de actualización              | 10/07/2023  | Responsable      | Dirección General de Administración  |                          |                        |
| <b>Avance 2023</b>                  |   |                  |                                      |                          |                        |
| Metas logradas                      | 1º. Trimestre   | 2º. Trimestre    | 3º. Trimestre                        | 4º. Trimestre            | Anual                  |
|                                     | 20  | 40               |                                      |                          |                        |



**PODER JUDICIAL DEL ESTADO DE MORELOS**  
**H. TRIBUNAL SUPERIOR DE JUSTICIA DEL ESTADO DE MORELOS**

**MATRIZ DE INDICADORES PARA RESULTADOS**

FICHA TECNICA DE INDICADOR

|                                     |   |                  |   |                          |                        |
|-------------------------------------|---|------------------|---|--------------------------|------------------------|
| Nombre                              | <b>Índice de recaudación</b>                                    |                  |   |                          |                        |
| Nivel                               | Actividad   | Programa         | Presupuesto de Ingresos del Tribunal Superior de Justicia |                          |                        |
| Objetivo                            | Consecución y recaudación de los ingresos programados           |                  |   |                          |                        |
| Tipo de Indicador                   | Gestión   | Dimensión        | Eficacia  | Sentido                  | Ascendente             |
| Definición                          | Avance en la recaudación  |                  |   |                          |                        |
| Metas programadas                   | 1º. Trimestre   | 2º. Trimestre    | 3º. Trimestre   | 4º. Trimestre            | Anual                  |
|                                     | 25  | 50               | 75  | 100                      | 100                    |
| Línea base 2019                     | 27  | 63               | 95  | 101                      | 101                    |
| Línea base 2018                     | 27  | 51               | 75  | 95                       | 95                     |
| Línea base 2017                     | 24  | 48               | 72  | 100                      | 100                    |
| Línea base 2016                     | 24  | 51               | 75  | 100                      | 100                    |
| Línea base 2015                     | 24  | 48               | 73  | 100                      | 100                    |
| Frecuencia de medición              | Trimestral  | Unidad de medida | Porcentaje  | Tipo de valor de la meta | Relativo               |
| Formula                             | $(A/B)*100$   |                  |   |                          |                        |
| Descripción de la fórmula:          | Cociente Ingresos recaudados entre Ingresos programados por 100 |                  |   |                          |                        |
| Variable A                          | Ingresos Recaudados   | Unidad de medida | Pesos   | Medio de verificación    | Informe Cuenta Pública |
| Variable B                          | Ingresos Programados  | Unidad de medida | Pesos   | Medio de verificación    | Informe Cuenta Pública |
| <b>Parámetros de SemafORIZACIÓN</b> |   |                  |   |                          |                        |
| Verde                               | -0.1  | Amarillo         | -0.2  | Rojo                     | >+20%                  |
| <b>Datos de control</b>             |   |                  |   |                          |                        |
| Fuente:                             | Informe Cuenta Pública  |                  |   |                          |                        |
| Fecha de elaboración                | 31/08/2022  | Responsable      | Dirección General de Administración                       |                          |                        |
| Fecha de actualización              | 10/07/2023  | Responsable      | Dirección General de Administración                       |                          |                        |
| <b>Avance 2023</b>                  |   |                  |   |                          |                        |
| Metas logradas                      | 1º. Trimestre   | 2º. Trimestre    | 3º. Trimestre   | 4º. Trimestre            | Anual                  |
|                                     | 24  | 47               |   |                          |                        |



**PODER JUDICIAL DEL ESTADO DE MORELOS**  
**H. TRIBUNAL SUPERIOR DE JUSTICIA DEL ESTADO DE MORELOS**

**MATRIZ DE INDICADORES PARA RESULTADOS**

FICHA TECNICA DE INDICADOR

|                                   |   |                  |  |                          |                        |
|-----------------------------------|---|------------------|--|--------------------------|------------------------|
| Nombre                            | <b>Ejercicio del Presupuesto de Egresos</b>                                       |                  |  |                          |                        |
| Nivel                             | Actividad   | Programa         | Presupuesto de Egresos del Tribunal Superior de Justicia |                          |                        |
| Objetivo                          | Adecuada administración de los recursos financieros humanos materiales y técnicos |                  |  |                          |                        |
| Tipo de Indicador                 | Gestión   | Dimensión        | Eficacia   | Sentido                  | Ascendente             |
| Definición                        | Avance en el ejercicio y aplicación del Presupuesto de Egresos                    |                  |  |                          |                        |
|                                   | 1º. Trimestre   | 2º. Trimestre    | 3º. Trimestre  | 4º. Trimestre            | Anual                  |
|                                   | 25  | 50               | 75   | 100                      | 100                    |
| Línea base 2019                   | 24  | 54               | 79   | 100                      | 100                    |
| Línea base 2018                   | 25  | 46               | 66   | 95                       | 95                     |
| Línea base 2017                   | 24  | 47               | 67   | 100                      | 100                    |
| Línea base 2016                   | 24  | 51               | 75   | 100                      | 100                    |
| Línea base 2015                   | 24  | 48               | 73   | 100                      | 100                    |
| Frecuencia de medición            | Trimestral  | Unidad de medida | Porcentaje   | Tipo de valor de la meta | Relativo               |
| Formula                           | (A/B)*100   |                  |  |                          |                        |
| Descripción de la fórmula:        | Cociente Egresos devengados entre Egresos programados por 100                     |                  |  |                          |                        |
| Variable A                        | Egresos Devengados  | Unidad de medida | Pesos  | Medio de verificación    | Informe Cuenta Pública |
| Variable B                        | Egresos Programados   | Unidad de medida | Pesos  | Medio de verificación    | Informe Cuenta Pública |
| <b>Parámetros de Semafización</b> |   |                  |  |                          |                        |
| Verde                             | -0.1  | Amarillo         | -0.2   | Rojo                     | >+20%                  |
| <b>Datos de control</b>           |   |                  |  |                          |                        |
| Fuente:                           | Informe Cuenta Pública  |                  |  |                          |                        |
| Fecha de elaboración              | 31/08/2022  | Responsable      | Dirección General de Administración                      |                          |                        |
| Fecha de actualización            | 10/07/2023  | Responsable      | Dirección General de Administración                      |                          |                        |
| <b>Avance 2023</b>                |   |                  |  |                          |                        |
| Metas logradas                    | 1º. Trimestre   | 2º. Trimestre    | 3º. Trimestre  | 4º. Trimestre            | Anual                  |
|                                   | 19  | 40               |  |                          |                        |



**PODER JUDICIAL DEL ESTADO DE MORELOS**  
**H. TRIBUNAL SUPERIOR DE JUSTICIA DEL ESTADO DE MORELOS**

**MATRIZ DE INDICADORES PARA RESULTADOS**  
**FICHA TECNICA DE INDICADOR**

|                                   |   |                  |  |                          |                        |
|-----------------------------------|---|------------------|--|--------------------------|------------------------|
| Nombre                            | <b>Proporción de Gasto Programable</b>  |                  |  |                          |                        |
| Nivel                             | Actividad   | Programa         | Presupuesto de Egresos del Tribunal Superior de Justicia |                          |                        |
| Objetivo                          | Determinar y verificar la participación del gasto programable con respecto al total de egresos                  |                  |  |                          |                        |
| Tipo de Indicador                 | Gestión   | Dimensión        | Economía   | Sentido                  | Ascendente             |
| Definición                        | Muestra la razón porcentual que guardan el total de gasto programable entre el total del presupuesto de egresos |                  |  |                          |                        |
| Metas programadas                 | 1º. Trimestre   | 2º. Trimestre    | 3º. Trimestre  | 4º. Trimestre            | Anual                  |
|                                   | 25  | 50               | 75   | 99                       | 99                     |
| Línea base 2019*                  | 19  | 41               | 60   | 72                       | 72                     |
| Línea base 2018                   | 25  | 46               | 66   | 95                       | 95                     |
| Línea base 2017                   |   |                  |  |                          |                        |
| Línea base 2016                   | 24  | 49               | 73   | 99                       | 99                     |
| Línea base 2015                   | 23  | 48               | 72   | 98                       | 98                     |
| Frecuencia de medición            | Trimestral  | Unidad de medida | porcentual   | Tipo de valor de la meta | Relativo               |
| Formula                           | $(A/B) * 100$   |                  |  |                          |                        |
| Descripción de la fórmula:        | Total de gasto programable / Total de Egresos * 100   |                  |  |                          |                        |
| Variable A                        | Total de gasto programable  | Unidad de medida | pesos  | Medio de verificación    | Informe Cuenta Pública |
| Variable B                        | Total presupuesto de egresos  | Unidad de medida | pesos  | Medio de verificación    | Informe Cuenta Pública |
| <b>Parámetros de Semafización</b> |   |                  |  |                          |                        |
| Verde                             | -0.1  | Amarillo         | -0.2   | Rojo                     | >+20%                  |
| <b>Datos de control</b>           |   |                  |  |                          |                        |
| Fuente:                           | Informe de Cuenta Pública   |                  |  |                          |                        |
| Fecha de elaboración              | 31/08/2022  | Responsable      | Dirección General de Administración                      |                          |                        |
| Fecha de actualización            | 10/07/2023  | Responsable      | Dirección General de Administración                      |                          |                        |
| <b>Avance 2023</b>                |   |                  |  |                          |                        |
| Metas logradas                    | 1º. Trimestre   | 2º. Trimestre    | 3º. Trimestre  | 4º. Trimestre            | Anual                  |
|                                   | 14  | 30               |  |                          |                        |



**PODER JUDICIAL DEL ESTADO DE MORELOS**  
**H. TRIBUNAL SUPERIOR DE JUSTICIA DEL ESTADO DE MORELOS**

**MATRIZ DE INDICADORES PARA RESULTADOS**  
**FICHA TECNICA DE INDICADOR**

|                                     |   |                  |  |                          |                        |
|-------------------------------------|---|------------------|--|--------------------------|------------------------|
| Nombre                              | <b>Proporción de Gasto de Operación</b>   |                  |  |                          |                        |
| Nivel                               | Actividad   | Programa         | Presupuesto de Egresos del Tribunal Superior de Justicia |                          |                        |
| Objetivo                            | Determinar y verificar la participación del gasto de operación con respecto al total de egresos.                  |                  |  |                          |                        |
| Tipo de Indicador                   | Gestión   | Dimensión        | Economía   | Sentido                  | Descendente            |
| Definición                          | Muestra la razón porcentual que guardan el total de gasto de operación entre el total del presupuesto de egresos. |                  |  |                          |                        |
| Metas programadas                   | 1º. Trimestre   | 2º. Trimestre    | 3º. Trimestre  | 4º. Trimestre            | Annual                 |
|                                     | 21  | 42               | 63   | 83                       | 83                     |
| Línea base 2019                     | 19  | 41               | 60   | 72                       | 72                     |
| Línea base 2018                     | 20  | 38               | 53   | 78                       | 78                     |
| Línea base 2017                     | 20  | 39               | 56   | 85                       | 85                     |
| Línea base 2016                     | 21  | 42               | 63   | 83                       | 83                     |
| Línea base 2015                     | 23  | 48               | 71   | 96                       | 96                     |
| Frecuencia de medición              | Trimestral  | Unidad de medida | porcentual   | Tipo de valor de la meta | Relativo               |
| Formula                             | $(A/B) * 100$   |                  |  |                          |                        |
| Descripción de la fórmula:          | Total de Gasto de Operación / Total de Egresos * 100  |                  |  |                          |                        |
| Variable A                          | Total de gasto de operación   | Unidad de medida | pesos  | Medio de verificación    | Informe Cuenta Pública |
| Variable B                          | Total presupuesto de egresos  | Unidad de medida | pesos  | Medio de verificación    | Informe Cuenta Pública |
| <b>Parámetros de Semaforización</b> |   |                  |  |                          |                        |
| Verde                               | -0.1  | Amarillo         | -0.2   | Rojo                     | >+20%                  |
| <b>Datos de control</b>             |   |                  |  |                          |                        |
| Fuente:                             | Informe de Cuenta Pública   |                  |  |                          |                        |
| Fecha de elaboración                | 31/08/2022  | Responsable      | Dirección General de Administración                      |                          |                        |
| Fecha de actualización              | 10/07/2023  | Responsable      | Dirección General de Administración                      |                          |                        |
| <b>Avance 2023</b>                  |   |                  |  |                          |                        |
| Metas logradas                      | 1º. Trimestre   | 2º. Trimestre    | 3º. Trimestre  | 4º. Trimestre            | Annual                 |
|                                     | 14  | 29               |  |                          |                        |



## PODER JUDICIAL DEL ESTADO DE MORELOS

### H. TRIBUNAL SUPERIOR DE JUSTICIA DEL ESTADO DE MORELOS

#### MATRIZ DE INDICADORES PARA RESULTADOS

##### FICHA TECNICA DE INDICADOR

|                                     |  |                  |  |                          |                        |
|-------------------------------------|--|------------------|--|--------------------------|------------------------|
| Nombre                              | <b>Proporción de Servicios Personales</b>  |                  |  |                          |                        |
| Nivel                               | Actividad  | Programa         | Presupuesto de Egresos del Tribunal Superior de Justicia |                          |                        |
| Objetivo                            | Determinar y verificar la participación de los servicios personales con respecto al total de gastos de operación       |                  |  |                          |                        |
| Tipo de Indicador                   | Gestión  | Dimensión        | Economía   | Sentido                  | Ascendente             |
| Definición                          | Muestra la razón porcentual que guardan el total de gasto en servicios personales entre el total de gasto de operación |                  |  |                          |                        |
| Metas programadas                   | 1º. Trimestre  | 2º. Trimestre    | 3º. Trimestre  | 4º. Trimestre            | Anual                  |
|                                     | 95   | 93               | 93   | 93                       | 93                     |
| Línea base 2019                     | 90   | 90               | 90   | 91                       | 91                     |
| Línea base 2018                     | 80   | 85               | 87   | 90                       | 90                     |
| Línea base 2017                     | 91   | 92               | 90   | 90                       | 90                     |
| Línea base 2016                     | 91   | 92               | 93   | 93                       | 93                     |
| Línea base 2015                     | 81   | 80               | 80   | 80                       | 80                     |
| Frecuencia de medición              | Trimestral   | Unidad de medida | porcentual   | Tipo de valor de la meta | Relativo               |
| Formula                             | (A/B)*100  |                  |  |                          |                        |
| Descripción de la fórmula:          | Total de Gasto e Servicios Personales / Total de Gasto de Operación * 100  |                  |  |                          |                        |
| Variable A                          | Total de gasto en servicios personales   | Unidad de medida | pesos  | Medio de verificación    | Informe Cuenta Pública |
| Variable B                          | Total de gasto de operación  | Unidad de medida | pesos  | Medio de verificación    | Informe Cuenta Pública |
| <b>Parámetros de SemafORIZACIÓN</b> |  |                  |  |                          |                        |
| Verde                               | -0.1   | Amarillo         | -0.2   | Rojo                     | >+20%                  |
| <b>Datos de control</b>             |  |                  |  |                          |                        |
| Fuente:                             | Informe de Cuenta Pública  |                  |  |                          |                        |
| Fecha de elaboración                | 31/08/2022   | Responsable      | Dirección General de Administración                      |                          |                        |
| Fecha de actualización              | 10/07/2023   | Responsable      | Dirección General de Administración                      |                          |                        |
| <b>Avance 2023</b>                  |  |                  |  |                          |                        |
| Metas logradas                      | 1º. Trimestre  | 2º. Trimestre    | 3º. Trimestre  | 4º. Trimestre            | Anual                  |
|                                     | 88   | 87               |  |                          |                        |



PODER JUDICIAL DEL ESTADO DE MORELOS  
H. TRIBUNAL SUPERIOR DE JUSTICIA DEL ESTADO

MATRIZ DE INDICADORES DE RESULTADOS

| Programa presupuestario:  | Ramo:   |   | Dependencia o entidad:               | Unidades Responsables:   |                                   | Instituto de Justicia Alternativa |
|---|---|---|--------------------------------------|--|-----------------------------------|-----------------------------------|
|   | ESJ - Programa de Administración e Impartición de Justicia 2023 | 28 Participaciones a Entidades Federativas y Municipios   | Poder Judicial del Estado de Morelos | JA - Administración e Impartición de Justicia Alternativa 2023   | Instituto de Justicia Alternativa |                                   |
| <b>ALINEACION</b>   |   |   |                                      |  |                                   |                                   |
| <b>Plan Nacional de Desarrollo 2019-2024</b>  |   | <b>Plan Estatal de Desarrollo 2019-2024</b>   |                                      | <b>Programa Institucional</b>  |                                   |                                   |
| 1. Política y gobierno  |   | 1. Paz y seguridad para los morelenses  |                                      | JA - Administración e Impartición de Justicia Alternativa 2023   |                                   |                                   |
| Cambio de paradigma en seguridad  |   | Procuración de Justicia   |                                      | Solución de conflictos a través de mecanismos alternativos que permitan procesos cortos, menores costos y una mayor satisfacción para las partes involucradas.   |                                   |                                   |
| 1. Erradicar la corrupción y reactivar la procuración de Justicia   |   | 1.5 Garantizar, promover y proteger los derechos de las víctimas del delito y de violaciones a los derechos humanos considerados como graves por las legislaciones aplicables |                                      | Asegurar el acceso en condiciones de igualdad a todos los justiciables a un sistema de justicia alternativa donde se pueda alcanzar un acuerdo entre los involucrados a través de la voluntad, la cooperación y el diálogo |                                   |                                   |
| <b>Clasificación funcional</b>  |   |   |                                      |  |                                   |                                   |
| 1. Gobierno   |   | 1.2 Justicia  |                                      | 1.2.1 Impartición de Justicia  |                                   |                                   |
| Función   |   | Subfunción  |                                      | 1.2.1.1  |                                   |                                   |
| Indicadores   |   | Indicadores   |                                      | 1.2.1.1.2  |                                   |                                   |
| Nombre del indicador  |   | Método de cálculo   |                                      | Impartición de Justicia  |                                   |                                   |
| Definición del indicador  |   | Unidad de medida  |                                      | Períodicidad   |                                   |                                   |
| Expresa la proporción del total de juegadores por cada 100,000 habitantes   |   | Número total de jueces y juezas / población del Estado de Morelos /100,000  |                                      | Sentido  |                                   |                                   |
| Cobertura general de servicios de impartición de justicia en el estado de Morelos   |   | Razón   |                                      | Dimensión  |                                   |                                   |
| Cobertura de servicios de solución de conflictos por mecanismos alternativos en el Estado de Morelos  |   | Razón   |                                      | Tipo   |                                   |                                   |
| Expresa la proporción de Facilitadores del Sistema de Justicia Alternativa por cada 100,000 habitantes  |   | Número de facilitadores del Sistema de Justicia Alternativa / población del Estado de Morelos /100,000  |                                      | Eficacia   |                                   |                                   |
| Refleja el grado de atención de las causas iniciadas en las distintas sedes del Centro Morelense de Mecanismos Alternativos para la Solución de Controversias   |   | Porcentaje  |                                      | Eficacia   |                                   |                                   |
| Los justiciables acceden al sistema de justicia alternativa para la solución de sus conflictos, involucrándose de manera voluntaria y proactiva, con la ayuda de mediadores certificados, observando en todo momento los principios de voluntariedad, equidad y confidencialidad, equidad y flexibilidad, sin afectar derechos de terceros ni el orden. |   | ( Total de expedientes concluidos en el sistema de justicia alternativa / total de expedientes iniciados en el sistema de justicia alternativa) X 100.                        |                                      | Estratégico  |                                   |                                   |
| Índice de conclusión de expedientes   |   | Porcentaje  |                                      | Estratégico  |                                   |                                   |
| Porcentaje de acuerdos celebrados   |   | Porcentaje  |                                      | Estratégico  |                                   |                                   |
| Expresa el grado de solución de conflictos mediante la celebración de acuerdos de los expedientes concluidos en las distintas sedes del Centro Morelense de Mecanismos Alternativos para la Solución de Controversias   |   | Suma de la diferencia en días entre la fecha de inicio del expediente y la fecha de su conclusión / Total de expedientes concluidos   |                                      | Estratégico  |                                   |                                   |
| Mide el tiempo promedio de resolución de conflictos   |   | Días  |                                      | Estratégico  |                                   |                                   |
| Expresa el grado de satisfacción respecto al servicio recibido en las distintas sedes del Centro Morelense de Mecanismos Alternativos para la Solución de Controversias   |   | Suma de calificación del servicio recibido / Total de expedientes concluidos  |                                      | Estratégico  |                                   |                                   |
| Índice de satisfacción  |   | Porcentaje  |                                      | Estratégico  |                                   |                                   |
| Conflicto concluido por mecanismos alternativos de solución   |   | Suma de calificación del servicio recibido / Total de expedientes concluidos  |                                      | Estratégico  |                                   |                                   |
| Componente 1<br>Gestión Sistema Justicia Alternativa  |   | Índice de satisfacción  |                                      | Estratégico  |                                   |                                   |



**PODER JUDICIAL DEL ESTADO DE MORELOS  
H. TRIBUNAL SUPERIOR DE JUSTICIA DEL ESTADO**

**MATRIZ DE INDICADORES DE RESULTADOS**

| Programa presupuestario | Objetivo  | Ramo  | Dependencia o entidad                | Programa | Plan Estatal de Desarrollo 2019-2024  |  | Programa Institucional  |  | Ejes transversales      |           |                            |                |   |
|-------------------------|---|---|--------------------------------------|----------|---|--|---|--|-------------------------|-----------|----------------------------|----------------|---|
|                         |   |   |                                      |          | 1. Política y gobierno  | 1. Paz y seguridad para los morelenses | JA -Administración e impartición de Justicia Alternativa 2023 | Solución de conflictos a través de mecanismos alternativos que permitan procesos cortos, menores costos y una mayor satisfacción para las partes involucradas. |                         |           |                            |                |   |
| 1. Política y gobierno  | Cambio de paradigma en seguridad                                  | 28 Participaciones a Entidades Federativas y Municipios | Poder Judicial del Estado de Morelos | Programa | 1. Paz y seguridad para los morelenses  | 1.1.1.1                                | 1.1.1.1   | 1.1.1.1  | Impartición de Justicia | 1.2.1.1.2 | Administración de Justicia | Semaforización |   |
| Estrategia              | 1. Erradicar la corrupción y reactivar la procuración de Justicia | Procuración de Justicia                                 | Procuración de Justicia              | Objetivo | 1.5 Garantizar, promover y proteger los derechos de las víctimas del delito y de violaciones a los derechos humanos considerados como graves por las legislaciones aplicables | Objetivo                               | Meta  | Meta anual 2023  | 18 Trim                 | 25 Trim   | 3º Trim                    | 4º Trim        | Verde = +/-10%<br>Amarillo = - 20%<br>Rojo > -20% |
| Objetivo                | 1. Erradicar la corrupción y reactivar la procuración de Justicia | Procuración de Justicia                                 | Procuración de Justicia              | Meta     | 1.5 Garantizar, promover y proteger los derechos de las víctimas del delito y de violaciones a los derechos humanos considerados como graves por las legislaciones aplicables | Objetivo                               | Meta  | Meta anual 2023  | 99.7%                   | 99.5%     | 2.5                        | 2.5            | Verde 3%  |
| Objetivo                | 1. Erradicar la corrupción y reactivar la procuración de Justicia | Procuración de Justicia                                 | Procuración de Justicia              | Meta     | 1.5 Garantizar, promover y proteger los derechos de las víctimas del delito y de violaciones a los derechos humanos considerados como graves por las legislaciones aplicables | Objetivo                               | Meta  | Meta anual 2023  | 386                     | 1088      | 1474                       | 2.6            | Verde 3%  |
| Objetivo                | 1. Erradicar la corrupción y reactivar la procuración de Justicia | Procuración de Justicia                                 | Procuración de Justicia              | Meta     | 1.5 Garantizar, promover y proteger los derechos de las víctimas del delito y de violaciones a los derechos humanos considerados como graves por las legislaciones aplicables | Objetivo                               | Meta  | Meta anual 2023  | 1.3                     | 3.9       | 2.5                        | 2.5            | Verde 3%  |
| Objetivo                | 1. Erradicar la corrupción y reactivar la procuración de Justicia | Procuración de Justicia                                 | Procuración de Justicia              | Meta     | 1.5 Garantizar, promover y proteger los derechos de las víctimas del delito y de violaciones a los derechos humanos considerados como graves por las legislaciones aplicables | Objetivo                               | Meta  | Meta anual 2023  | 3                       | 3         | 3                          | 3              | Verde 3%  |
| Objetivo                | 1. Erradicar la corrupción y reactivar la procuración de Justicia | Procuración de Justicia                                 | Procuración de Justicia              | Meta     | 1.5 Garantizar, promover y proteger los derechos de las víctimas del delito y de violaciones a los derechos humanos considerados como graves por las legislaciones aplicables | Objetivo                               | Meta  | Meta anual 2023  | 284                     | 304       | 588                        | 2.8            | Verde 3%  |
| Objetivo                | 1. Erradicar la corrupción y reactivar la procuración de Justicia | Procuración de Justicia                                 | Procuración de Justicia              | Meta     | 1.5 Garantizar, promover y proteger los derechos de las víctimas del delito y de violaciones a los derechos humanos considerados como graves por las legislaciones aplicables | Objetivo                               | Meta  | Meta anual 2023  | 2.8                     | 2.8       | 2.8                        | 2.8            | Verde 3%  |
| Objetivo                | 1. Erradicar la corrupción y reactivar la procuración de Justicia | Procuración de Justicia                                 | Procuración de Justicia              | Meta     | 1.5 Garantizar, promover y proteger los derechos de las víctimas del delito y de violaciones a los derechos humanos considerados como graves por las legislaciones aplicables | Objetivo                               | Meta  | Meta anual 2023  | 3                       | 3         | 3                          | 3              | Verde 3%  |
| Objetivo                | 1. Erradicar la corrupción y reactivar la procuración de Justicia | Procuración de Justicia                                 | Procuración de Justicia              | Meta     | 1.5 Garantizar, promover y proteger los derechos de las víctimas del delito y de violaciones a los derechos humanos considerados como graves por las legislaciones aplicables | Objetivo                               | Meta  | Meta anual 2023  | 360                     | 351       | 711                        | 3.3            | Amarillo 11%                                      |
| Objetivo                | 1. Erradicar la corrupción y reactivar la procuración de Justicia | Procuración de Justicia                                 | Procuración de Justicia              | Meta     | 1.5 Garantizar, promover y proteger los derechos de las víctimas del delito y de violaciones a los derechos humanos considerados como graves por las legislaciones aplicables | Objetivo                               | Meta  | Meta anual 2023  | 3.5                     | 3.2       | 3.3                        | 3.3            | Amarillo 11%                                      |
| Objetivo                | 1. Erradicar la corrupción y reactivar la procuración de Justicia | Procuración de Justicia                                 | Procuración de Justicia              | Meta     | 1.5 Garantizar, promover y proteger los derechos de las víctimas del delito y de violaciones a los derechos humanos considerados como graves por las legislaciones aplicables | Objetivo                               | Meta  | Meta anual 2023  | 70%                     | 70%       | 70%                        | 70%            | Verde 8%  |
| Objetivo                | 1. Erradicar la corrupción y reactivar la procuración de Justicia | Procuración de Justicia                                 | Procuración de Justicia              | Meta     | 1.5 Garantizar, promover y proteger los derechos de las víctimas del delito y de violaciones a los derechos humanos considerados como graves por las legislaciones aplicables | Objetivo                               | Meta  | Meta anual 2023  | 43                      | 24        | 67                         | 75.3%          | Verde 8%  |
| Objetivo                | 1. Erradicar la corrupción y reactivar la procuración de Justicia | Procuración de Justicia                                 | Procuración de Justicia              | Meta     | 1.5 Garantizar, promover y proteger los derechos de las víctimas del delito y de violaciones a los derechos humanos considerados como graves por las legislaciones aplicables | Objetivo                               | Meta  | Meta anual 2023  | 89.6%                   | 58.5%     | 58.5%                      | 58.5%          | Verde 8%  |





# PODER JUDICIAL DEL ESTADO DE MORELOS H. TRIBUNAL SUPERIOR DE JUSTICIA DEL ESTADO

## MATRIZ DE INDICADORES DE RESULTADOS

| Programa presupuestario                         | TSJ - Programas de Administración e Impartición de Justicia 2023  | Ramo  | 28 Participaciones a Entidades Federativas y Municipios | Dependencia o entidad  | Poder Judicial del Estado de Morelos  | Programa Institucional  |           |         |                            |                                 | Ejes transversales |          |          |                  |                  |   |
|---|---|---|---|--|---|---|-----------|---------|----------------------------|---------------------------------|--------------------|----------|----------|------------------|------------------|---|
|   |   |   |   |  |   | Plan Estatal de Desarrollo 2019-2024  |           |         |                            |                                 |                    |          |          |                  |                  |   |
|   |   |   |   |  |   | Programa JI - Administración e Impartición de Justicia Sistema Tradicional 2023 |           |         |                            |                                 |                    |          |          |                  |                  |   |
| Eje estratégico                                 | 1. Política y gobierno  | 1. Paz y seguridad para los morelenses  | Programa Objetivo                                       | Impartición de Justicia de conformidad con lo dispuesto en los artículos 20 y 86 de la Constitución Política del Estado Libre y Soberano de Morelos.   | Juzgados de primera instancia en materia civil, familiar, mercantil y penal, Salas de Magistrados |   |           |         |                            |                                 |                    |          |          |                  |                  |   |
| Estrategia                                      | Cambio de paradigma en seguridad                                  | Procuración de Justicia   | Objetivo  | Asegurar el acceso en condiciones de igualdad a todos los juzgables a un sistema de justicia que garantice plenamente la protección y seguridad jurídica, así como el debido proceso, haciendo valer los derechos humanos fundamentales, la igualdad de género y las garantías individuales de los particulares consagrados en la Carta Magna y la Constitución local del Estado como una obligación por parte de las instituciones públicas | Cero corrupción e impunidad   |   |           |         |                            |                                 |                    |          |          |                  |                  |   |
| Objetivo  | 1. Erradicar la corrupción y reactivar la procuración de justicia | 1.5 Garantizar, promover y proteger los derechos de las víctimas del delito y de violaciones a los derechos humanos considerados como graves por las legislaciones aplicables | Meta  |  | Transparencia y rendición de cuentas  |   |           |         |                            |                                 |                    |          |          |                  |                  |   |
| Finalidad                                       | 1. Gobierno   | 1.2 Justicia  | Clasificación funcional                                 |  |   | Actividad institucional   |           |         | Administración de Justicia |                                 |                    |          |          |                  |                  |   |
| Nivel   | Objetivo  | Nombre del indicador  | Definición del indicador                                | Método de cálculo  | Unidad de medida  | Tipo  | Dimensión | Sentido | Periodicidad               | Meta anual 2023                 |                    |          |          |                  | Semanaforización |   |
|   |   |   |   |  |   |   |           |         |                            | 1.2.1.1 Impartición de Justicia |                    |          |          |                  |                  | 1.2.1.2   |
| Fin   | Objetivo  | Nombre del indicador  | Definición del indicador                                | Método de cálculo  | Unidad de medida  | Tipo  | Dimensión | Sentido | Periodicidad               | 1.º Trim                        | 2.º Trim           | 3.º Trim | 4.º Trim | Avance acumulado | 2º TRIMESTRE     | Verde = +/- 10%<br>Amarillo = +/- 20%<br>Rojo > +/- 20% |
|   |   |   |   |  |   |   |           |         |                            | Valor                           | 2021               | 3.2      | 3.2      | 3.2              |                  |   |
| Propósito                                       | Objetivo  | Nombre del indicador  | Definición del indicador                                | Método de cálculo  | Unidad de medida  | Tipo  | Dimensión | Sentido | Periodicidad               | 2021                            | 1.8                | 1.8      | 1.8      | 32               | 1.80             | 0%  |
|   |   |   |   |  |   |   |           |         |                            | Valor                           | 2022               | 35%      | 35%      | 35%              | 35%              |   |
| Propósito                                       | Objetivo  | Nombre del indicador  | Definición del indicador                                | Método de cálculo  | Unidad de medida  | Tipo  | Dimensión | Sentido | Periodicidad               | Avance absoluto                 | 2685               | 2824     |          | 5509             | 38.2%            | Verde   |
|   |   |   |   |  |   |   |           |         |                            | Avance relativo                 | 35.0%              | 41.8%    |          |                  |                  |   |
| Componente 1<br>Gestión<br>Segunda<br>Instancia | Objetivo  | Nombre del indicador  | Definición del indicador                                | Método de cálculo  | Unidad de medida  | Tipo  | Dimensión | Sentido | Periodicidad               | 2022                            | 70%                | 70%      | 70%      | 829              | 61.2%            | Amarillo  |
|   |   |   |   |  |   |   |           |         |                            | Valor                           | 2023               | 408      | 421      |                  | 829              | -8.4%   |
| Componente 1<br>Gestión<br>Segunda<br>Instancia | Objetivo  | Nombre del indicador  | Definición del indicador                                | Método de cálculo  | Unidad de medida  | Tipo  | Dimensión | Sentido | Periodicidad               | Avance absoluto                 | 57.1%              | 65.8%    |          |                  |                  |   |
|   |   |   |   |  |   |   |           |         |                            | Avance relativo                 | 1.1.2%             | -21.7%   |          |                  |                  |   |
| Componente 1<br>Gestión<br>Segunda<br>Instancia | Objetivo  | Nombre del indicador  | Definición del indicador                                | Método de cálculo  | Unidad de medida  | Tipo  | Dimensión | Sentido | Periodicidad               | 2022                            | 65%                | 65%      | 65%      | 267              | 72.2%            | Verde   |
|   |   |   |   |  |   |   |           |         |                            | Valor                           | 2023               | 119      | 148      |                  | 267              | 11%   |
| Actividad 1.1                                   | Objetivo  | Nombre del indicador  | Definición del indicador                                | Método de cálculo  | Unidad de medida  | Tipo  | Dimensión | Sentido | Periodicidad               | Avance absoluto                 | 63.0%              | 81.8%    |          |                  |                  |   |
|   |   |   |   |  |   |   |           |         |                            | Avance relativo                 | 25%                | 25%      | 25%      | 25%              |                  |   |
| Actividad 1.1                                   | Objetivo  | Nombre del indicador  | Definición del indicador                                | Método de cálculo  | Unidad de medida  | Tipo  | Dimensión | Sentido | Periodicidad               | 2022                            | 850%               | 850%     | 850%     | 361              | 26.6%            | Verde   |
|   |   |   |   |  |   |   |           |         |                            | Valor                           | 2023               | 167      | 194      |                  | 361              | 7%  |
| Actividad 1.2                                   | Objetivo  | Nombre del indicador  | Definición del indicador                                | Método de cálculo  | Unidad de medida  | Tipo  | Dimensión | Sentido | Periodicidad               | Avance absoluto                 | 850%               | 850%     | 850%     | 11880            | 877%             | Verde   |
|   |   |   |   |  |   |   |           |         |                            | Avance relativo                 | 850%               | 850%     | 850%     | 850%             |                  |   |
| Actividad 1.3                                   | Objetivo  | Nombre del indicador  | Definición del indicador                                | Método de cálculo  | Unidad de medida  | Tipo  | Dimensión | Sentido | Periodicidad               | 2022                            | 95%                | 95%      | 95%      | 829              | 88.6%            | Verde   |
|   |   |   |   |  |   |   |           |         |                            | Valor                           | 2023               | 408      | 421      |                  | 829              | -7%   |
| Actividad 1.3                                   | Objetivo  | Nombre del indicador  | Definición del indicador                                | Método de cálculo  | Unidad de medida  | Tipo  | Dimensión | Sentido | Periodicidad               | Avance absoluto                 | 87.4%              | 89.8%    |          |                  |                  |   |
|   |   |   |   |  |   |   |           |         |                            | Avance relativo                 | 70%                | 70%      | 70%      | 70%              |                  |   |

Mide la proporción de plenos



PODER JUDICIAL DEL ESTADO DE MORELOS  
H. TRIBUNAL SUPERIOR DE JUSTICIA DEL ESTADO

MATRIZ DE INDICADORES DE RESULTADOS

Table with columns for Program, Strategic Axis, Objective, Indicator, Method of Calculation, and various performance metrics. It includes a detailed breakdown of the 'Gestión de amparos directos' indicator, showing quarterly and annual progress data.



# PODER JUDICIAL DEL ESTADO DE MORELOS H. TRIBUNAL SUPERIOR DE JUSTICIA DEL ESTADO

## MATRIZ DE INDICADORES DE RESULTADOS

| Programa presupuestario  | TSJ - Programas de Administración e Impartición de Justicia 2023 | Ramo   | 28 Participaciones a Entidades Federales y Municipios | Dependencia o entidad | Poder Judicial del Estado de Morelos | Programa Institucional  |  |   |  |  |  |  |  |                             |  | Ejes transversales                   |  |                            |  |                            |  |                            |  |
|--|--|--|---|-----------------------|--------------------------------------|---|--|---|--|--|--|--|--|-----------------------------|--|--------------------------------------|--|----------------------------|--|----------------------------|--|----------------------------|--|
|  |  |  |   |                       |                                      | Plan Estatal de Desarrollo 2019-2024  |  |   |  |  |  |  |  |                             |  |                                      | Programa Institucional   |                            |  |                            |  |                            |  |
|  |  |  |   |                       |                                      | 1. Paz y seguridad para los morelenses  |  |   |  |  |  |  |  |                             |  |                                      | JT - Administración e Impartición de Justicia Sistema Tradicional 2023   |                            |  |                            |  |                            |  |
|  |  |  |   |                       |                                      | Procuración de Justicia   |  |   |  |  |  |  |  |                             |  |                                      | Impartición de Justicia de conformidad con lo dispuesto en los artículos 20 y 86 de la Constitución Política del Estado Libre y Soberano de Morelos. |                            |  |                            |  |                            |  |
| Objetivo   |  | 1.5 Garantizar, promover y proteger los derechos de las víctimas del delito y de violaciones a los derechos humanos considerados como graves por las legislaciones aplicables. |   |                       |                                      |   |  |   |  |  |  | Seguridad jurídica, así como el debido proceso, haciendo valer los derechos humanos fundamentales, la igualdad de género y las garantías individuales de los particulares consagrados en la Carta Magna y la Constitución local del Estado como una obligación por parte de las instituciones públicas |  | Cero corrupción e impunidad |  | Transparencia y rendición de cuentas |  |                            |  |                            |  |                            |  |
| <b>Plan Nacional de Desarrollo 2019-2024</b><br>1. Política y gobierno<br>Cambio de paradigma en seguridad |  |  |   |                       |                                      | <b>Clasificación funcional</b><br>1.2 Justicia<br>1.2.1 Impartición de Justicia   |  |   |  | <b>Actividad institucional</b><br>1.2.1.1 Impartición de Justicia<br>1.2.1.2 |  |  |  |                             |  |                                      |  |                            |  |                            |  |                            |  |
|  |  |  |   |                       |                                      |   |  |   |  |  |  |  |  |                             |  |                                      |  |                            |  | Función                    |  | Subfunción                 |  |
|  |  |  |   |                       |                                      | <b>Indicadores</b>  |  |   |  | Linea base   |  | Meta anual 2023  |  | Avance acumulado            |  | Sematización                         |  |                            |  |                            |  |                            |  |
|  |  |  |   |                       |                                      | Definición del indicador  |  | Método de cálculo   |  | Unidad de medida   |  | Eficacia   |  | Eficacia                    |  | Absoluto                             |  | Relativo                   |  |                            |  |                            |  |
|  |  |  |   |                       |                                      | Nombre del indicador  |  |   |  |  |  | Valor  |  | 1º Trim                     |  | 2º Trim                              |  | 3º Trim                    |  | 4º Trim                    |  |                            |  |
|  |  |  |   |                       |                                      | Objetivo  |  |   |  |  |  | Eficacia   |  | 70%                         |  | 70%                                  |  | 70%                        |  | 70%                        |  |                            |  |
| Actividad 2.1  |  |  |   |                       |                                      | Mide la proporción de demandas admitidas respecto a la cantidad de demandas presentadas en materia civil primera instancia                      |  | (Demandas admitidas/ demandas presentadas en materia civil primera instancia)*100   |  | Porcentaje   |  | Gestión  |  | Eficacia                    |  | 635                                  |  | 651                        |  | 70.5%                      |  | 1286                       |  |
| Actividad 2.2  |  |  |   |                       |                                      | Mide la proporción de notificaciones realizadas respecto a la cantidad de demandas admitidas en materia civil primera instancia                 |  | (Notificaciones realizadas / demandas admitidas en materia civil primera instancia)*100   |  | Porcentaje   |  | Gestión  |  | Eficacia                    |  | 2950%                                |  | 2950%                      |  | 2950%                      |  | 2950%                      |  |
| Actividad 2.3  |  |  |   |                       |                                      | Mide la proporción de comparencias realizadas respecto a la cantidad de demandas admitidas en materia civil primera instancia                   |  | (Comparencias realizadas/ demandas admitidas en materia civil primera instancia)*100  |  | Porcentaje   |  | Gestión  |  | Eficacia                    |  | 1431                                 |  | 1558                       |  | 239.3%                     |  | 2989                       |  |
| Actividad 2.4  |  |  |   |                       |                                      | Mide la proporción de amparos sobreídos en materia civil primera instancia  |  | (Amparos sobreídos/Amparos recibidos en materia civil primera instancia) * 100  |  | Porcentaje   |  | Gestión  |  | Eficacia                    |  | 94                                   |  | 69                         |  | 51.9%                      |  | 163                        |  |
| Actividad 2.4  |  |  |   |                       |                                      | Mide la proporción de amparos concedidos en materia civil primera instancia   |  | (Amparos concedidos/Amparos recibidos en materia civil primera instancia) * 100   |  | Porcentaje   |  | Gestión  |  | Eficacia                    |  | 11%                                  |  | 11%                        |  | 11%                        |  | 11%                        |  |
| Actividad 2.4  |  |  |   |                       |                                      | Mide la proporción de amparos denegados en materia civil primera instancia  |  | (Amparos denegados/Amparos recibidos en materia civil primera instancia) * 100  |  | Porcentaje   |  | Gestión  |  | Eficacia                    |  | 25                                   |  | 37                         |  | 27.8%                      |  | 62                         |  |
| Actividad 2.4  |  |  |   |                       |                                      | Expresa el grado de atención y resolución de las demandas admitidas en materia familiar primera instancia                                       |  | (Sentencias definitivas en materia familiar primera instancia/ demandas admitidas) * 100  |  | Porcentaje   |  | Gestión  |  | Eficacia                    |  | 15                                   |  | 27                         |  | 20.3%                      |  | 42                         |  |
| Actividad 2.4  |  |  |   |                       |                                      | Mide la variación porcentual de las sentencias definitivas en materia familiar emitidas en primera instancia respecto al año inmediato anterior |  | ((Sentencias definitivas emitidas en materia familiar en primera instancia/ Sentencias definitivas en materia familiar en primera instancia emitidas en el mismo periodo del ejercicio inmediato anterior)-1)*100 |  | Porcentaje   |  | Gestión  |  | Eficacia                    |  | 30%                                  |  | 30%                        |  | 30%                        |  | 30%                        |  |
| Actividad 2.4  |  |  |   |                       |                                      | Expresa el grado de atención y resolución de amparos en materia familiar primera instancia resueltos  |  | (Amparos concedidos+ amparos denegados+amparos sobreídos)/Amparos recibidos en materia familiar primera instancia   |  | Porcentaje   |  | Gestión  |  | Eficacia                    |  | 254                                  |  | 210                        |  | 40%                        |  | 464                        |  |
|  |  |  |   |                       |                                      | Avance 2023 Valor absoluto  |  | Avance 2023 Valor relativo  |  | Avance 2023 Valor absoluto   |  | Avance 2023 Valor relativo   |  | Avance 2023 Valor absoluto  |  | Avance 2023 Valor relativo           |  | Avance 2023 Valor absoluto |  | Avance 2023 Valor relativo |  | Avance 2023 Valor absoluto |  |
|  |  |  |   |                       |                                      | 2022  |  | 2022  |  | 2022   |  | 2022   |  | 2022                        |  | 2022                                 |  | 2022                       |  | 2022                       |  | 2022                       |  |
|  |  |  |   |                       |                                      | 70%   |  | 70%   |  | 70%  |  | 70%  |  | 70%                         |  | 70%                                  |  | 70%                        |  | 70%                        |  | 70%                        |  |
|  |  |  |   |                       |                                      | 31.18%  |  | 31.18%  |  | 31.18%   |  | 31.18%   |  | 31.18%                      |  | 31.18%                               |  | 31.18%                     |  | 31.18%                     |  | 31.18%                     |  |
|  |  |  |   |                       |                                      | 195%  |  | 195%  |  | 195%   |  | 195%   |  | 195%                        |  | 195%                                 |  | 195%                       |  | 195%                       |  | 195%                       |  |
|  |  |  |   |                       |                                      | 225.4%  |  | 225.4%  |  | 225.4%   |  | 225.4%   |  | 225.4%                      |  | 225.4%                               |  | 225.4%                     |  | 225.4%                     |  | 225.4%                     |  |
|  |  |  |   |                       |                                      | 23%   |  | 23%   |  | 23%  |  | 23%  |  | 23%                         |  | 23%                                  |  | 23%                        |  | 23%                        |  | 23%                        |  |
|  |  |  |   |                       |                                      | 70.1%   |  | 70.1%   |  | 70.1%  |  | 70.1%  |  | 70.1%                       |  | 70.1%                                |  | 70.1%                      |  | 70.1%                      |  | 70.1%                      |  |
|  |  |  |   |                       |                                      | 11%   |  | 11%   |  | 11%  |  | 11%  |  | 11%                         |  | 11%                                  |  | 11%                        |  | 11%                        |  | 11%                        |  |
|  |  |  |   |                       |                                      | 18.7%   |  | 18.7%   |  | 18.7%  |  | 18.7%  |  | 18.7%                       |  | 18.7%                                |  | 18.7%                      |  | 18.7%                      |  | 18.7%                      |  |
|  |  |  |   |                       |                                      | 9%  |  | 9%  |  | 9%   |  | 9%   |  | 9%                          |  | 9%                                   |  | 9%                         |  | 9%                         |  | 9%                         |  |
|  |  |  |   |                       |                                      | 11.2%   |  | 11.2%   |  | 11.2%  |  | 11.2%  |  | 11.2%                       |  | 11.2%                                |  | 11.2%                      |  | 11.2%                      |  | 11.2%                      |  |
|  |  |  |   |                       |                                      | 30%   |  | 30%   |  | 30%  |  | 30%  |  | 30%                         |  | 30%                                  |  | 30%                        |  | 30%                        |  | 30%                        |  |
|  |  |  |   |                       |                                      | 26.5%   |  | 26.5%   |  | 26.5%  |  | 26.5%  |  | 26.5%                       |  | 26.5%                                |  | 26.5%                      |  | 26.5%                      |  | 26.5%                      |  |
|  |  |  |   |                       |                                      | 4%  |  | 4%  |  | 4%   |  | 4%   |  | 4%                          |  | 4%                                   |  | 4%                         |  | 4%                         |  | 4%                         |  |
|  |  |  |   |                       |                                      | 1280  |  | 1280  |  | 1280   |  | 1280   |  | 1280                        |  | 1280                                 |  | 1280                       |  | 1280                       |  | 1280                       |  |
|  |  |  |   |                       |                                      | 31.4%   |  | 31.4%   |  | 31.4%  |  | 31.4%  |  | 31.4%                       |  | 31.4%                                |  | 31.4%                      |  | 31.4%                      |  | 31.4%                      |  |
|  |  |  |   |                       |                                      | 4%  |  | 4%  |  | 4%   |  | 4%   |  | 4%                          |  | 4%                                   |  | 4%                         |  | 4%                         |  | 4%                         |  |
|  |  |  |   |                       |                                      | 1336  |  | 1336  |  | 1336   |  | 1336   |  | 1336                        |  | 1336                                 |  | 1336                       |  | 1336                       |  | 1336                       |  |
|  |  |  |   |                       |                                      | 28.0%   |  | 28.0%   |  | 28.0%  |  | 28.0%  |  | 28.0%                       |  | 28.0%                                |  | 28.0%                      |  | 28.0%                      |  | 28.0%                      |  |
|  |  |  |   |                       |                                      | 40%   |  | 40%   |  | 40%  |  | 40%  |  | 40%                         |  | 40%                                  |  | 40%                        |  | 40%                        |  | 40%                        |  |
|  |  |  |   |                       |                                      | 254   |  | 254   |  | 254  |  | 254  |  | 254                         |  | 254                                  |  | 254                        |  | 254                        |  | 254                        |  |
|  |  |  |   |                       |                                      | 210   |  | 210   |  | 210  |  | 210  |  | 210                         |  | 210                                  |  | 210                        |  | 210                        |  | 210                        |  |
|  |  |  |   |                       |                                      | 40%   |  | 40%   |  | 40%  |  | 40%  |  | 40%                         |  | 40%                                  |  | 40%                        |  | 40%                        |  | 40%                        |  |
|  |  |  |   |                       |                                      | 14.3%   |  | 14.3%   |  | 14.3%  |  | 14.3%  |  | 14.3%                       |  | 14.3%                                |  | 14.3%                      |  | 14.3%                      |  | 14.3%                      |  |
|  |  |  |   |                       |                                      | 257%  |  | 257%  |  | 257%   |  | 257%   |  | 257%                        |  | 257%                                 |  | 257%                       |  | 257%                       |  | 257%                       |  |
|  |  |  |   |                       |                                      | 39.7%   |  | 39.7%   |  | 39.7%  |  | 39.7%  |  | 39.7%                       |  | 39.7%                                |  | 39.7%                      |  | 39.7%                      |  | 39.7%                      |  |
|  |  |  |   |                       |                                      | Verde   |  | Verde   |  | Verde  |  | Verde  |  | Verde                       |  | Verde                                |  | Verde                      |  | Verde                      |  | Verde                      |  |
|  |  |  |   |                       |                                      | Amarillo  |  | Amarillo  |  | Amarillo   |  | Amarillo   |  | Amarillo                    |  | Amarillo                             |  | Amarillo                   |  | Amarillo                   |  | Amarillo                   |  |
|  |  |  |   |                       |                                      | Rojo  |  | Rojo  |  | Rojo   |  | Rojo   |  | Rojo                        |  | Rojo                                 |  | Rojo                       |  | Rojo                       |  | Rojo                       |  |



# PODER JUDICIAL DEL ESTADO DE MORELOS H. TRIBUNAL SUPERIOR DE JUSTICIA DEL ESTADO

## MATRIZ DE INDICADORES DE RESULTADOS

| Programa presupuestario               | TSJ - Programas de Administración e Impartición de Justicia 2023  | Ramos  | 28 Participaciones a Entidades Federativas y Municipios   | Dependencia o entidad  | Poder Judicial del Estado de Morelos | Plan Estatal de Desarrollo 2019-2024   |                        | Programa Institucional   |   | Ejes transversales |                                      |                 |         |         |                  |          |              |          |
|---------------------------------------|---|--|---|--|--------------------------------------|--|------------------------|--|---|--------------------|--------------------------------------|-----------------|---------|---------|------------------|----------|--------------|----------|
|                                       |   |  |   |  |                                      | 1. Paz y seguridad para los morelenses | Objetivo               | JT - Administración e Impartición de Justicia Sistema Tradicional 2023 | Impartición de Justicia del Estado Libre y Soberano de Morelos. |                    |                                      |                 |         |         |                  |          |              |          |
| ALINEACION                            |   |  |   |  |                                      |  |                        |  |   |                    |                                      |                 |         |         |                  |          |              |          |
| Plan Nacional de Desarrollo 2019-2024 |   |  |   |  |                                      |  |                        |  |   |                    |                                      |                 |         |         |                  |          |              |          |
| 1. Política y gobierno                |   |  | 1. Paz y seguridad para los morelenses  |  |                                      |  | Programa Institucional |  |   |                    | Ejes transversales                   |                 |         |         |                  |          |              |          |
| Objetivo                              |   |  | 1. Erradicar la corrupción y reactivar la procuración de justicia   |  |                                      |  | Objetivo               |  |   |                    | Cero corrupción e impunidad          |                 |         |         |                  |          |              |          |
| Objetivo                              |   |  | 1. Erradicar la corrupción y reactivar la procuración de justicia graves por las legislaciones aplicables   |  |                                      |  | Meta                   |  |   |                    | Transparencia y rendición de cuentas |                 |         |         |                  |          |              |          |
| Clasificación funcional               |   |  |   |  |                                      |  |                        |  |   |                    |                                      |                 |         |         |                  |          |              |          |
| 1.2 Justicia                          |   |  |   |  |                                      |  |                        |  |   |                    |                                      |                 |         |         |                  |          |              |          |
| 1.2.1 Impartición de Justicia         |   |  |   |  |                                      |  |                        |  |   |                    |                                      |                 |         |         |                  |          |              |          |
| Indicadores                           |   |  |   |  |                                      |  |                        |  |   |                    |                                      |                 |         |         |                  |          |              |          |
| Nivel                                 | Objetivo  | Nombre del indicador   | Definición del indicador  | Método de cálculo  | Unidad de medida                     | Tipo                                   | Dimensión              | Sentido  | Periodicidad  | Linea base         |                                      | Meta anual 2023 |         |         | Avance acumulado |          | Sematización |          |
|                                       |   |  |   |  |                                      |  |                        |  |   | Año                | Valor                                | 1º Trim         | 2º Trim | 3º Trim | 4º Trim          | Absoluto |              | Relativo |
| Actividad 3.1                         | Admisión de demandas en materia familiar primera instancia  | Porcentaje de demandas en materia familiar primera instancia admitidas                               | Mide la proporción de demandas admitidas respecto a la cantidad de demandas presentadas en materia familiar primera instancia                                     | (Demandas admitidas / demandas presentadas en materia familiar primera instancia)*100  | Porcentaje                           | Gestión                                | Eficiacia              | Ascendente   | Trimestral  | 2022               | 109%                                 | 39.0%           | 109%    | 109%    | 9081             | 113.2%   | Verde        | 4%       |
| Actividad 3.2                         | Ejecución de notificaciones en materia familiar primera instancia                                       | Porcentaje de notificaciones en materia familiar primera instancia realizadas                        | Mide la proporción de notificaciones realizadas respecto a la cantidad de demandas admitidas en materia familiar primera instancia                                | (Notificaciones realizadas / demandas admitidas en materia familiar primera instancia)*100   | Porcentaje                           | Gestión                                | Eficiacia              | Ascendente   | Trimestral  | 2022               | 1500%                                | 1500%           | 1500%   | 1500%   | 126767           | 1579.7%  | Verde        | 5%       |
| Actividad 3.3                         | Realización de comparecencias en materia familiar primera instancia                                     | Porcentaje de comparecencias en materia familiar primera instancia realizadas                        | Mide la proporción de comparecencias realizadas respecto a la cantidad de demandas admitidas en materia familiar primera instancia                                | (Comparecencias realizadas / demandas admitidas en materia familiar primera instancia)*100   | Porcentaje                           | Gestión                                | Eficiacia              | Ascendente   | Trimestral  | 2022               | 130%                                 | 130%            | 130%    | 130%    | 11026            | 137.4%   | Verde        | 6%       |
| Actividad 3.4                         | Gestión de amparos en materia familiar primera instancia  | Porcentaje de amparos concedidos en materia familiar primera instancia                               | Mide la proporción de amparos concedidos en materia familiar primera instancia  | (Amparos concedidos/Amparos recibidos en materia familiar primera instancia) * 100   | Porcentaje                           | Gestión                                | Eficiacia              | Descendente  | Trimestral  | 2022               | 20%                                  | 20%             | 20%     | 20%     | 208              | 17.9%    | Verde        | -10%     |
| Actividad 3.4                         | Gestión de amparos en materia familiar primera instancia  | Porcentaje de amparos denegados en materia familiar primera instancia                                | Mide la proporción de amparos denegados en materia familiar primera instancia   | (Amparos denegados/Amparos recibidos en materia familiar primera instancia) * 100  | Porcentaje                           | Gestión                                | Eficiacia              | Descendente  | Trimestral  | 2022               | 12%                                  | 12%             | 12%     | 12%     | 163              | 14.1%    | Amarillo     | 17%      |
| Actividad 3.4                         | Gestión de amparos en materia familiar primera instancia  | Porcentaje de amparos denegados en materia familiar primera instancia                                | Mide la proporción de amparos denegados en materia familiar primera instancia   | (Amparos denegados/Amparos recibidos en materia familiar primera instancia) * 100  | Porcentaje                           | Gestión                                | Eficiacia              | Ascendente   | Trimestral  | 2022               | 9%                                   | 9%              | 9%      | 9%      | 93               | 8.0%     | Amarillo     | -11%     |
| Componente 4                          | Asuntos en materia mercantil ingresados por los justiciables en Primera Instancia atendidos y resueltos | Porcentaje de sentencias definitivas en materia mercantil primera instancia                          | Expresa el grado de atención y resolución de las demandas admitidas en los distintos Juzgados en materia mercantil de Primera Instancia                           | (Sentencias definitivas en materia mercantil primera instancia / demandas admitidas) * 100   | Porcentaje                           | Gestión                                | Eficiacia              | Ascendente   | Trimestral  | 2022               | 20%                                  | 20%             | 20%     | 20%     | 163              | 23.6%    | Amarillo     | 18%      |
| Componente 4                          | Asuntos en materia mercantil ingresados por los justiciables en Primera Instancia atendidos y resueltos | Variedad porcentual de las sentencias definitivas en materia mercantil emitidas en Primera Instancia | Mide la variación porcentual de las sentencias definitivas en materia mercantil en Primera Instancia respecto al periodo del ejercicio inmediato anterior -I)*100 | ((Sentencias definitivas emitidas en materia mercantil en Primera Instancia / Sentencias definitivas en materia mercantil en Primera Instancia emitidas en el mismo periodo del ejercicio inmediato anterior -I)*100 | Porcentaje                           | Gestión                                | Eficiacia              | Ascendente   | Annual  | 2022               | 10%                                  | 10%             | 10%     | 10%     | 163              | 1.2%     | Rojo         | -88%     |



PODER JUDICIAL DEL ESTADO DE MORELOS  
H. TRIBUNAL SUPERIOR DE JUSTICIA DEL ESTADO

MATRIZ DE INDICADORES DE RESULTADOS

| Programa presupuestario                                  | TSJ - Programas de Administración e Impartición de Justicia 2023   | Ramo:  | 28 Participaciones a Entidades Federativas y Municipios  | Dependencia o entidad:  | Poder Judicial del Estado de Morelos | Unidades Responsables:  | Juzgados de primera instancia en materia civil, familiar, mercantil y penal, Salas de Magistrados | Programa Institucional               |                        |            |                 |                  |               |         |          |          |   |     |
|--|--|--|--|---|--------------------------------------|-------------------------|---|--------------------------------------|------------------------|------------|-----------------|------------------|---------------|---------|----------|----------|---|-----|
|  |  |  |  |   |                                      |                         |   | Plan Estatal de Desarrollo 2019-2024 | Programa Institucional |            |                 |                  |               |         |          |          |   |     |
| Plan Nacional de Desarrollo 2019-2024                    |  | Programa Institucional   |  |   |                                      |                         |   |                                      |                        |            |                 |                  |               |         |          |          |   |     |
| 1. Política y gobierno                                   |  | JT - Administración e Impartición de Justicia Sistema Tradicional 2023   |  |   |                                      |                         |   |                                      |                        |            |                 |                  |               |         |          |          |   |     |
| Cambio de paradigma en seguridad                         |  | Impartición de Justicia de conformidad con lo dispuesto en los artículos 20 y 96 de la Constitución Política del Estado Libre y Soberano de Morelos.   |  |   |                                      |                         |   |                                      |                        |            |                 |                  |               |         |          |          |   |     |
| Objetivo   |  | Asegurar el acceso en condiciones de igualdad a todos los juzgables a un sistema de justicia que garantice plenamente la protección y seguridad jurídica, así como el debido proceso, haciendo valer los derechos humanos fundamentales, la igualdad de género y las garantías individuales de los particulares consagrados en la Carta Magna y la Constitución local del Estado como una obligación por parte de las instituciones públicas |  |   |                                      |                         |   |                                      |                        |            |                 |                  |               |         |          |          |   |     |
| Finalidad  | 1. Gobierno  | Clasificación funcional  |  |   |                                      | Actividad institucional |   |                                      |                        |            |                 |                  |               |         |          |          |   |     |
|  |  | Función  | Subfunción   | 1.2 Justicia  | 1.2.1 Impartición de Justicia        | 1.2.1.1                 | 1.2.1.2   |                                      |                        |            |                 |                  |               |         |          |          |   |     |
| Indicadores  |  |  |  |   |                                      |                         |   |                                      |                        |            |                 |                  |               |         |          |          |   |     |
| Nivel  | Objetivo   | Nombre del indicador   | Definición del indicador   | Método de cálculo   | Unidad de medida                     | Tipo                    | Dimensión   | Sentido                              | Periodicidad           | Linea base | Meta anual 2023 | Avance acumulado | Semantización |         |          |          |   |     |
| Actividad 4.1  | Admisión de demandas en materia mercantil primera instancia  | Porcentaje de demandas admitidas   | Mide la proporción de demandas admitidas respecto a la cantidad de demandas presentadas en materia mercantil primera instancia                         | (Demandas admitidas / demandas presentadas en materia mercantil primera instancia) * 100                              | Porcentaje                           | Gestión                 | Eficacia  | Ascendente                           | Trimestral             | Año        | 1º Trim         | 2º Trim          | 3º Trim       | 4º Trim | Absoluto | Relativo | Verde = +/- 10%<br>Amarillo = +/- 20%<br>Rojo > +/- 20% |     |
| Actividad 4.2  | Ejecución de notificaciones en materia mercantil primera instancia                                       | Porcentaje de notificaciones en materia mercantil primera instancia realizadas   | Mide la proporción de notificaciones realizadas respecto a la cantidad de demandas admitidas en materia mercantil primera instancia                    | (Notificaciones realizadas / demandas admitidas en materia mercantil primera instancia) * 100                         | Porcentaje                           | Gestión                 | Eficacia  | Ascendente                           | Trimestral             | 2022       | 1500%           | 1500%            | 1500%         | 1500%   | 10391    | 1505.9%  | Verde   | 0%  |
| Actividad 4.3  | Realización de comparecencias en materia mercantil primera instancia                                     | Porcentaje de comparecencias en materia mercantil primera instancia realizadas   | Mide la proporción de comparecencias realizadas respecto a la cantidad de demandas admitidas en materia mercantil primera instancia                    | (Comparecencias realizadas / demandas admitidas en materia mercantil primera instancia) * 100                         | Porcentaje                           | Gestión                 | Eficacia  | Ascendente                           | Trimestral             | 2022       | 100%            | 100%             | 100%          | 100%    | 832      | 120.6%   | Rojo  | 21% |
| Actividad 4.4  | Gestión de amparos en materia mercantil primera instancia  | Porcentaje de amparos concedidos en materia mercantil primera instancia  | Mide la proporción de amparos concedidos en materia mercantil primera instancia  | (Amparos concedidos/Amparos recibidos en materia mercantil primera instancia) * 100                                   | Porcentaje                           | Gestión                 | Eficacia  | Descendente                          | Trimestral             | 2022       | 6%              | 6%               | 6%            | 6%      | 4        | 7.1%     | Amarillo  | 19% |
| Actividad 4.4  | Gestión de amparos en materia mercantil primera instancia  | Porcentaje de amparos denegados en materia mercantil primera instancia   | Mide la proporción de amparos denegados en materia mercantil primera instancia   | (Amparos denegados/Amparos recibidos en materia mercantil primera instancia) * 100                                    | Porcentaje                           | Gestión                 | Eficacia  | Ascendente                           | Trimestral             | 2022       | 4%              | 4%               | 4%            | 4%      | 1        | 1.8%     | Rojo  | 55% |
| Componente 5<br>Gestión Asuntos Menores<br>Materia Civil | Asuntos menores en materia civil ingresados por los juzgables en Primera Instancia atendidos y resueltos | Porcentaje de sentencias definitivas respecto de las demandas admitidas de asuntos menores en materia civil primera instancia  | Expresa el grado de atención y resolución de las demandas admitidas de asuntos menores en materia civil de primera instancia                           | (Sentencias definitivas de asuntos menores en materia civil primera instancia / demandas admitidas) * 100             | Porcentaje                           | Gestión                 | Eficacia  | Ascendente                           | Trimestral             | 2022       | 17%             | 17%              | 17%           | 17%     | 52       | 26.3%    | Rojo  | 54% |
|  |  | Variedad porcentual de las sentencias definitivas de asuntos menores en materia civil emitidas en primera instancia  | Mide la variación porcentual de las sentencias definitivas de asuntos menores en materia civil en primera instancia respecto al año inmediato anterior | (Sentencias definitivas de asuntos menores en materia civil en primer periodo del ejercicio inmediato anterior) * 100 | Porcentaje                           | Gestión                 | Eficacia  | Ascendente                           | Anual                  | 2022       | 30%             | 30%              | 30%           | 30%     | 52       | 8.3%     | Rojo  | 72% |



**PODER JUDICIAL DEL ESTADO DE MORELOS**  
**H. TRIBUNAL SUPERIOR DE JUSTICIA DEL ESTADO**

**MATRIZ DE INDICADORES DE RESULTADOS**

| Programa presupuestario | TSJ - Programas de Administración e Impartición de Justicia 2023  | Ramo                    | 28 Participaciones a Entidades Federativas y Municipios   | Dependencia o entidad    | Poder Judicial del Estado de Morelos   | Programa Institucional   |  |                         |   |          |  |  |  |   |  |                                      |  |                             |  |
|-------------------------|---|-------------------------|---|--------------------------|--|--|--|-------------------------|---|----------|--|--|--|---|--|--------------------------------------|--|-----------------------------|--|
|                         |   |                         |   |                          |  | Plan Estatal de Desarrollo 2019-2024                           |  |                         |   |          |  | Programa Institucional   |  |   |  |                                      |  | Ejes transversales          |  |
|                         |   |                         |   |                          |  | 1. Paz y seguridad para los morelenses                         |  | Procuración de justicia |   | Objetivo |  | JT - Administración e Impartición de Justicia Sistema Tradicional 2023 |  | Impartición de Justicia del Estado Libre y Soberano de Morelos. |  | Transparencia y rendición de cuentas |  | Cero corrupción e impunidad |  |
| Objetivo                | 1. Erradicar la corrupción y reactivar la procuración de justicia | Procuración de justicia | 1.5 Garantizar, promover y proteger los derechos de las víctimas del delito y de violaciones a los derechos humanos considerados como graves por las legislaciones aplicables | Objetivo                 | Meta   | Impartición de Justicia del Estado Libre y Soberano de Morelos | Administración e Impartición de Justicia   | Impartición de Justicia | Administración e Impartición de Justicia  |          |  |  |  |   |  |                                      |  |                             |  |
| Función                 | 1. Gobierno   | Subfunción              | 1.2 Justicia  | Indicadores              |  |  |  |                         |   |          |  |  |  |   |  |                                      |  |                             |  |
| Unidad de medida        | Porcentaje  | Método de cálculo       | ((Amparos concedidos/amparos denegados/amparos sobresidos)/Amparos recibidos de asuntos menores en materia civil primera instancia)*100                                       | Definición del indicador | Expresa el grado de atención y resolución de amparos de asuntos menores en materia civil primera instancia   | Nombre del indicador   | Porcentaje de amparos de asuntos menores en materia civil primera instancia resueltos                          | Objetivo                | Realización de comparenciales en asuntos menores en materia civil primera instancia                                       |          |  |  |  |   |  |                                      |  |                             |  |
| Unidad de medida        | Porcentaje  | Método de cálculo       | (Demandas admitidas/ demandas presentadas de asuntos menores en materia civil primera instancia)*100  | Definición del indicador | Mide la proporción de demandas admitidas respecto a la cantidad de demandas presentadas sobre asuntos menores en materia civil primera instancia   | Nombre del indicador   | Porcentaje de demandas de asuntos menores en materia civil primera instancia                                   | Objetivo                | Realización de comparenciales en asuntos menores en materia civil primera instancia                                       |          |  |  |  |   |  |                                      |  |                             |  |
| Unidad de medida        | Porcentaje  | Método de cálculo       | (Notificaciones realizadas/ demandas admitidas de asuntos menores en materia civil primera instancia)*100   | Definición del indicador | Mide la proporción de notificaciones realizadas respecto a la cantidad de demandas admitidas en asuntos menores en materia civil primera instancia | Nombre del indicador   | Porcentaje de notificaciones de asuntos menores en materia civil primera instancia realizadas                  | Objetivo                | Ejecución de notificaciones de asuntos menores en materia civil primera instancia   |          |  |  |  |   |  |                                      |  |                             |  |
| Unidad de medida        | Porcentaje  | Método de cálculo       | ((Comparencias realizadas/ demandas admitidas de asuntos menores en materia civil primera instancia)*100  | Definición del indicador | Mide la proporción de comparencias realizadas respecto a la cantidad de demandas admitidas de asuntos menores en materia civil primera instancia   | Nombre del indicador   | Porcentaje de comparenciales de asuntos menores en materia civil primera instancia                             | Objetivo                | Realización de comparenciales en asuntos menores en materia civil primera instancia                                       |          |  |  |  |   |  |                                      |  |                             |  |
| Unidad de medida        | Porcentaje  | Método de cálculo       | (Amparos sobresidos/Amparos recibidos de asuntos menores en materia civil primera instancia) * 100  | Definición del indicador | Mide la proporción de amparos sobresidos de asuntos menores en materia civil primera instancia   | Nombre del indicador   | Porcentaje de amparos sobresidos de asuntos menores en materia civil primera instancia                         | Objetivo                | Gestión de amparos de asuntos menores en materia civil primera instancia  |          |  |  |  |   |  |                                      |  |                             |  |
| Unidad de medida        | Porcentaje  | Método de cálculo       | (Amparos concedidos/Amparos recibidos de asuntos menores en materia civil primera instancia) * 100  | Definición del indicador | Mide la proporción de amparos concedidos de asuntos menores en materia civil primera instancia   | Nombre del indicador   | Porcentaje de amparos concedidos de asuntos menores en materia civil primera instancia                         | Objetivo                | Gestión de amparos de asuntos menores en materia civil primera instancia  |          |  |  |  |   |  |                                      |  |                             |  |
| Unidad de medida        | Porcentaje  | Método de cálculo       | (Amparos denegados/Amparos recibidos de asuntos menores en materia civil primera instancia) * 100   | Definición del indicador | Mide la proporción de amparos denegados de asuntos menores en materia civil primera instancia  | Nombre del indicador   | Porcentaje de amparos denegados de asuntos menores en materia civil primera instancia                          | Objetivo                | Gestión de amparos de asuntos menores en materia civil primera instancia  |          |  |  |  |   |  |                                      |  |                             |  |
| Unidad de medida        | Porcentaje  | Método de cálculo       | (Sentencias definitivas de asuntos menores en materia mercantil primera instancia/ demandas admitidas) * 100  | Definición del indicador | Expresa el grado de atención y resolución de las demandas admitidas de asuntos menores en materia mercantil de primera instancia                   | Nombre del indicador   | Porcentaje de sentencias definitivas de asuntos menores en materia mercantil primera instancia                 | Objetivo                | Gestión de asuntos menores en materia mercantil ingresados por los justiciables en Primera Instancia a atender y resolver |          |  |  |  |   |  |                                      |  |                             |  |
| Unidad de medida        | Porcentaje  | Método de cálculo       | ((Sentencias definitivas de asuntos menores en materia mercantil en primera instancia/ asuntos menores en materia mercantil en primera instancia) * 100                       | Definición del indicador | Mide la variación porcentual de sentencias definitivas de asuntos menores en materia mercantil en primera instancia                                | Nombre del indicador   | Variedad porcentual de las sentencias definitivas de asuntos menores en materia mercantil en primera instancia | Objetivo                | Gestión de asuntos menores en materia mercantil ingresados por los justiciables en Primera Instancia a atender y resolver |          |  |  |  |   |  |                                      |  |                             |  |



**PODER JUDICIAL DEL ESTADO DE MORELOS  
H. TRIBUNAL SUPERIOR DE JUSTICIA DEL ESTADO**

**MATRIZ DE INDICADORES DE RESULTADOS**

| Programa presupuestario  | Ramo  | Dependencia o entidad   | Plan Estatal de Desarrollo 2019-2024  | Programa Institucional   | Unidades Responsables  | Ejes transversales                   |
|--|---|---|---|--|--|--------------------------------------|
| TSJ - Programas de Administración e Impartición de Justicia 2023 | 28 Participaciones a Entidades Federativas y Municipios                               | Poder Judicial del Estado de Morelos  | Plan Estatal de Desarrollo 2019-2024  | Programa Institucional   | Juzgados de primera instancia en materia civil, familiar, mercantil y penal. Salas de Magistrados  |                                      |
|  | 1. Política y gobierno  |   | 1. Paz y seguridad para los morelenses  | JT - Administración e Impartición de Justicia Sistema Tradicional 2023 |  |                                      |
|  | Cambio de paradigma en seguridad  |   | Procuración de Justicia   | Objetivo   |  |                                      |
|  | 1. Erradicar la corrupción y reactivar la procuración de justicia                     |   | 1.5 Garantizar, promover y proteger los derechos de las víctimas del delito y de violaciones a los derechos humanos considerados como graves por las legislaciones aplicables | Meta   | Asegurar el acceso en condiciones de igualdad a todos los juzgables a un sistema de justicia que garantice plenamente la protección y seguridad jurídica, así como el debido proceso, haciendo valer los derechos humanos fundamentales, la igualdad de género y las garantías individuales de los particulares consagrados en la Carta Magna y la Constitución local del Estado como una obligación por parte de las instituciones públicas | Transparencia y rendición de cuentas |
| <b>Finalidad</b>   | <b>1. Gobierno</b>  | <b>1.2 Justicia</b>   | <b>Subfunción</b>   | <b>Clasificación funcional</b>   | <b>Actividad institucional</b>   | <b>Administración de Justicia</b>    |
| <b>Nivel</b>   | <b>Objetivo</b>   | <b>Definición del indicador</b>   | <b>Método de cálculo</b>  | <b>Unidad de medida</b>  | <b>Dimensión</b>   | <b>Sentido</b>                       |
|  |   |   |   |  |  |                                      |
| <b>Actividad 6.1</b>   | Admisión de demandas de asuntos menores en materia mercantil primera instancia        | Porcentaje de demandas de asuntos menores en materia mercantil primera instancia admitidas        | (Demandas admitidas / demandas presentadas de asuntos menores en materia mercantil primera instancia) * 100   | Porcentaje   | Eficacia   | Ascendente                           |
| <b>Actividad 6.2</b>   | Ejecución de notificaciones de asuntos menores en materia mercantil primera instancia | Porcentaje de notificaciones de asuntos menores en materia mercantil primera instancia realizadas | (Notificaciones realizadas / demandas admitidas de asuntos menores en materia mercantil primera instancia) * 100  | Porcentaje   | Eficacia   | Ascendente                           |
| <b>Actividad 6.3</b>   | Realización de comparencias de asuntos menores en materia mercantil primera instancia | Porcentaje de comparencias de asuntos menores en materia mercantil primera instancia realizadas   | (Comparencias realizadas / demandas admitidas de asuntos menores en materia mercantil primera instancia) * 100  | Porcentaje   | Eficacia   | Ascendente                           |
| <b>Actividad 6.4</b>   | Gestión de amparos de asuntos menores en materia mercantil primera instancia          | Porcentaje de amparos concedidos de asuntos menores en materia mercantil primera instancia        | (Amparos concedidos / Amparos recibidos de asuntos menores en materia mercantil primera instancia) * 100  | Porcentaje   | Eficacia   | Descendente                          |

| Nivel            | Linea base                 |       | Meta anual 2023 |         |         |         | Avance acumulado |          | Sematización        |
|------------------|----------------------------|-------|-----------------|---------|---------|---------|------------------|----------|---------------------|
|                  | 1.2.1.1                    |       | 1.2.1.2         |         |         |         | 2º TRIMESTRE     |          |                     |
|                  | Año                        | Valor | 1º Trim         | 2º Trim | 3º Trim | 4º Trim | Absoluto         | Relativo |                     |
| <b>Mercantil</b> | Avance 2023 Valor relativo |       | -5.4%           | -30.7%  |         |         |                  |          |                     |
|                  | 2022                       | 45%   | 45%             | 45%     | 45%     | 45%     |                  |          |                     |
|                  | Avance 2023 Valor absoluto |       | 66              | 66      |         |         | 132              | 54.3%    | <b>Rojo</b> 21%     |
|                  | Avance 2023 Valor relativo |       | 54.1%           | 54.5%   |         |         |                  |          |                     |
|                  | 2022                       | 110%  | 110%            | 110%    | 110%    | 110%    |                  |          |                     |
|                  | Avance 2023 Valor absoluto |       | 1194            | 813     |         |         | 2007             | 103.3%   | <b>Verde</b> -6%    |
|                  | Avance 2023 Valor relativo |       | 112.4%          | 92.3%   |         |         |                  |          |                     |
|                  | 2022                       | 500%  | 500%            | 500%    | 500%    | 500%    |                  |          |                     |
|                  | Avance 2023 Valor absoluto |       | 5077            | 5602    |         |         | 10679            | 532.1%   | <b>Verde</b> 6%     |
|                  | Avance 2023 Valor relativo |       | 425.2%          | 689.1%  |         |         |                  |          |                     |
|                  | 2022                       | 55%   | 55%             | 55%     | 55%     | 55%     |                  |          |                     |
|                  | Avance 2023 Valor absoluto |       | 671             | 791     |         |         | 1462             | 72.8%    | <b>Rojo</b> 32%     |
|                  | Avance 2023 Valor relativo |       | 56.2%           | 97.3%   |         |         |                  |          |                     |
|                  | 2022                       | 19%   | 19%             | 19%     | 19%     | 19%     |                  |          |                     |
|                  | Avance 2023 Valor absoluto |       | 38              | 33      |         |         | 71               | 29.2%    | <b>Rojo</b> 54%     |
|                  | Avance 2023 Valor relativo |       | 31.1%           | 27.3%   |         |         |                  |          |                     |
|                  | 2022                       | 10%   | 10%             | 10%     | 10%     | 10%     |                  |          |                     |
|                  | Avance 2023 Valor absoluto |       | 8               | 19      |         |         | 27               | 11.1%    | <b>Amarillo</b> 11% |
|                  | Avance 2023 Valor relativo |       | 6.6%            | 15.7%   |         |         |                  |          |                     |
|                  | 2022                       | 15%   | 15%             | 15%     | 15%     | 15%     |                  |          |                     |
|                  | Avance 2023 Valor absoluto |       | 20              | 14      |         |         | 34               | 14.0%    | <b>Verde</b> -7%    |
|                  | Avance 2023 Valor relativo |       | 16.4%           | 11.6%   |         |         |                  |          |                     |



# Anexos

SEGUNDO INFORME DE CUENTA PÚBLICA  
H. TRIBUNAL SUPERIOR DE JUSTICIA  
DEL ESTADO DE MORELOS  
ENERO - JUNIO

2023







**Segundo Informe de Cuenta Pública**  
**H. Tribunal Superior de Justicia del Estado de Morelos**  
**Relación de Bienes Inmuebles que Componen su Patrimonio**  
**Al 30 de junio de 2023**



| Código | Descripción del Bien Inmueble                                | Valor en libros |
|--------|--|-----------------|
|        | Juzgados 3° Distrito   | 3,013,470       |
|        | Juzgados 9° Distrito   | 9,208,057       |
|        | Edificio Morrow - Juzgado Oral Penal 1° Distrito             | 5,287,486       |
|        | Edificio Kronos - Consejo de la Judicatura                   | 10,607,522      |
|        | Edificio Archivo Judicial                                    | 1,339,274       |
|        | Módulo de Orientación Familiar 1° Circuito                   | 2,299,368       |
|        | Juzgado Oral Penal 2° Distrito                               | 2,285,270       |
|        | Juzgados 7° Distrito   | 2,989,534       |
|        | Ciudad Judicial de Cuautla                                   | 7,851,607       |
|        | Juzgados 5° Distrito   | 876,980         |
|        | Edificio Leyva   | 2,855,356       |
|        | Juzgados 2° Distrito   | 87,985          |
|        | Módulo de Orientación Familiar 3° Circuito                   | 765,172         |
|        | Módulo de Orientación Familiar 2° Circuito                   | 1,262,311       |
|        | Juzgado Civil y Mixto 8° Distrito                            | 537,372         |
|        | CD Judicial - Obra Transferida                               | 88,837,146      |
|        | Inmueble Attacholoaya - CONVENIO UAEM                        | 2,052,040       |
|        | Edificio Morrow - Adecuaciones inmueble tribunales laborales | 3,803,759       |
|        |  |                 |
|        |  |                 |
|        |  |                 |
|        |  |                 |
|        |  |                 |
|        |  |                 |
|        |  |                 |
|        |  |                 |
|        |  |                 |
|        |  |                 |
|        |  |                 |
|        |  |                 |
|        |  |                 |



Relación de Esquemas Bursátiles y de coberturas financieras

Formato Libre

(Artículo 46, último párrafo LGCG)

**NO APLICA**





**MORELOS**  
2018 - 2024



# Tribunal Unitario de Justicia Penal para Adolescentes del Estado de Morelos

SEGUNDO INFORME DE CUENTA PÚBLICA  
PODER JUDICIAL  
ENERO - JUNIO

2023





Tribunal Unitario de Justicia Penal para Adolescentes

PODER JUDICIAL DEL ESTADO DE MORELOS

# Introducción

INFORME DE CUENTA PÚBLICA  
TRIBUNAL UNITARIO DE JUSTICIA PENAL PARA  
ADOLESCENTES DEL ESTADO DE MORELOS  
ENERO - JULIO

2023







PODER JUDICIAL



Tribunal Unitario de Justicia Penal para Adolescentes  
PODER JUDICIAL DEL ESTADO DE MORELOS

## Introducción

En cumplimiento a lo dispuesto por el artículo 32 de la Constitución Política del Estado Libre y Soberano de Morelos, en relación con los artículos 52, 53 y 54 de la Ley General de Contabilidad Gubernamental, así como la normativa que publica el Consejo Nacional de Armonización Contable (CONAC); disposiciones que señalan la obligación de presentar la Cuenta Pública trimestral al H. Congreso del Estado, en tal virtud este Tribunal Unitario de Justicia Penal para Adolescentes del Estado de Morelos desarrolla actividades para la implementación de las disposiciones que son publicadas en el Periódico Oficial “Tierra y Libertad” del Estado de Morelos y aquellas emitidas por la Secretaría de Hacienda.

Ahora bien, con la aprobación de la Ley General de Contabilidad Gubernamental y sus propias reformas; al día de hoy, se han implementado las acciones tendientes a la consolidación del proceso de Armonización Contable.

En tal virtud, como parte del proceso de implementación de la armonización, se ha observado como principal beneficio el incluir al Tribunal en el proceso de rendición de cuentas armonizadas, así mismo, se establece como una acción permanente impulsar la inclusión de personal en cursos de capacitación y actualización para la operación del Sistema de Contabilidad Gubernamental.

En razón de lo anterior, se presenta la Cuenta Pública Trimestral, respecto del periodo que comprende de enero-junio 2023, la cual se realizó en base a el Presupuesto de Egresos aprobado en el decreto Quinientos Setenta y Nueve publicado en el Periódico Oficial Tierra y Libertad número 6155 de fecha 29 de diciembre del 2022; y de acuerdo a lo establecido en el Artículo 46 de la Ley General de Contabilidad Gubernamental se integra por los siguientes estados e información financiera:

**I. Información contable, con la desagregación siguiente:**

- a)** Estado de Actividades.
- b)** Estado de Situación Financiera.
- c)** Estado de Situación Financiera Detallado – LDF.
- d)** Estado de Cambios en la Situación Financiera.
- e)** Estado Analítico del Activo.
- f)** Estado Analítico de la Deuda Pública y Otros Pasivos.
- g)** Informe Analítico de la Deuda Pública y Otros Pasivos – LDF.
- h)** Informe Analítico de Obligaciones diferentes de Financiamientos.
- i)** Estado de Variación en la Hacienda Pública.
- j)** Estado de Flujos de Efectivo.



PODER JUDICIAL



Tribunal Unitario de Justicia Penal para Adolescentes  
PODER JUDICIAL DEL ESTADO DE MORELOS

- k) Informe de Pasivos Contingentes.
- l) Notas a los Estados Financieros.

**II. Información presupuestaria, con la desagregación siguiente:**

- a) Balance Presupuestario - LDF.
- b) Estado Analítico de Ingresos.
- c) Estado Analítico de Ingresos Detallado - LDF.
- d) Estado Analítico del Ejercicio del Presupuesto de Egresos.
  - 1) Clasificación por Objeto del Gasto.
  - 2) Clasificación por Objeto del Gasto - LDF.
  - 3) Clasificación Administrativa.
  - 4) Clasificación Administrativa - LDF.
  - 5) Clasificación Funcional.
  - 6) Clasificación Funcional - LDF.
  - 7) Clasificación de Servicios Personales por Categoría.
  - 8) Clasificación Económica.
- e) Endeudamiento Neto.
- f) Intereses de la Deuda.
- g) Flujo de Fondos que resuma todas las operaciones.

**III. Información programática, con la desagregación siguiente:**

- a) Gasto por categoría programática
- b) Indicadores de Postura Fiscal
- c) Programas y proyectos de inversión, y
- d) Indicadores de resultados



Tribunal Unitario de Justicia Penal para Adolescentes

PODER JUDICIAL DEL ESTADO DE MORELOS

# Información Contable

INFORME DE CUENTA PÚBLICA  
TRIBUNAL UNITARIO DE JUSTICIA PENAL PARA  
ADOLESCENTES DEL ESTADO DE MORELOS  
ENERO - JUNIO

2023



| Concepto  | 2023              | 2022              | Concepto   | 2023              | 2022              |
|---|-------------------|-------------------|--|-------------------|-------------------|
| <b>INGRESOS Y OTROS BENEFICIOS</b>  |                   |                   | <b>GASTOS Y OTRAS PÉRDIDAS</b>   |                   |                   |
| <i>Ingresos de Gestión</i>  |                   |                   | <i>Gastos de Funcionamiento</i>  |                   |                   |
| Impuestos   | 150,415           | 194,611           | Servicios Personales   | 12,937,054        | 11,093,455        |
| Cuotas y Aportaciones de Seguridad Social   | -                 | -                 | Materiales y Suministros   | 11,788,676        | 9,648,053         |
| Contribuciones de Mejoras   | -                 | -                 | Servicios Generales  | 320,738           | 205,200           |
| Derechos  | -                 | -                 |  | 827,640           | 1,240,202         |
| Productos   | 150,415           | 71,651            | <i>Transferencias, Asignaciones, Subsidios y Otras Ayudas</i>            | 1,809,907         | 1,645,370         |
| Aprovechamientos  | -                 | -                 | Transferencias Internas y Asignaciones al Sector Público                 | -                 | -                 |
| Ingresos por Venta de Bienes y Prestación de Servicios  | -                 | 122,960           | Transferencias al Resto del Sector Público                               | -                 | -                 |
|   |                   |                   | Subsidios y Subvenciones   | -                 | -                 |
| <i>Participaciones, Aportaciones, Convenios, Incentivos Derivados de la Colaboración Fiscal, Fondos Distintos de Aportaciones, Transferencias, Asignaciones, Subsidios y Subvenciones, y Pensiones y Jubilaciones</i> | 16,308,055        | 14,680,706        | Ayudas Sociales  | -                 | -                 |
|   |                   |                   | Pensiones y Jubilaciones   | 1,809,907         | 1,645,370         |
| Participaciones, Aportaciones, Convenios, Incentivos Derivados de la Colaboración Fiscal y Fondos Distintos de Aportaciones   | -                 | -                 | Transferencias a Fideicomisos, Mandatos y Contratos Análogos             | -                 | -                 |
| Transferencias, Asignaciones, Subsidios y Subvenciones, y Pensiones y Jubilaciones  | 16,308,055        | 14,680,706        | Transferencias a la Seguridad Social                                     | -                 | -                 |
|   |                   |                   | Donativos  | -                 | -                 |
|   |                   |                   | Transferencias al Exterior   | -                 | -                 |
| <b>Otros Ingresos y Beneficios</b>  |                   |                   | <i>Participaciones y Aportaciones</i>                                    |                   |                   |
| Ingresos Financieros  | -                 | -                 | Participaciones  | -                 | -                 |
| Incremento por Variación de Inventarios   | -                 | -                 | Aportaciones   | -                 | -                 |
| Disminución del Exceso de Estimaciones por Pérdida o Deterioro u Obsolescencia  | -                 | -                 | Convenios  | -                 | -                 |
| Disminución del Exceso de Provisiones   | -                 | -                 | <i>Intereses, Comisiones y Otros Gastos de la Deuda Pública</i>          |                   |                   |
| Otros Ingresos y Beneficios Varios  | -                 | -                 | Intereses de la Deuda Pública  | -                 | -                 |
|   |                   |                   | Comisiones de la Deuda Pública   | -                 | -                 |
|   |                   |                   | Gastos de la Deuda Pública   | -                 | -                 |
|   |                   |                   | Costo por Coberturas   | -                 | -                 |
|   |                   |                   | Apoyos Financieros   | -                 | -                 |
| <b>Total de Ingresos y Otros Beneficios</b>   | <b>16,458,470</b> | <b>14,875,317</b> | <i>Otros Gastos y Pérdidas Extraordinarias</i>                           | <b>76,679</b>     | <b>131,432</b>    |
|   |                   |                   | Estimaciones, Depreciaciones, Deterioros, Obsolescencia y Amortizaciones | 76,679            | 131,432           |
|   |                   |                   | Provisiones  | -                 | -                 |
|   |                   |                   | Disminución de Inventarios   | -                 | -                 |
|   |                   |                   | Otros Gastos   | -                 | -                 |
|   |                   |                   | <i>Inversión Pública</i>   |                   |                   |
|   |                   |                   | Inversión Pública no Capitalizable                                       | -                 | -                 |
|   |                   |                   | <b>Total de Gastos y Otras Pérdidas</b>                                  | <b>14,823,640</b> | <b>12,870,257</b> |
|   |                   |                   | <b>Resultados del Ejercicio (Ahorro/Desahorro)</b>                       | <b>1,634,830</b>  | <b>2,005,060</b>  |

Bajo protesta de decir verdad declaramos que los Estados Financieros y sus notas, son razonablemente correctos y son responsabilidad del emisor.

| CONCEPTO  | Año              |                   | CONCEPTO  | Año                |                   |
|---|------------------|-------------------|---|--------------------|-------------------|
|   | 2023             | 2022              |   | 2023               | 2022              |
| <b>ACTIVO</b>   |                  |                   | <b>PASIVO</b>   |                    |                   |
| <b>Activo Circulante</b>                                      |                  |                   | <b>Activo Circulante</b>  |                    |                   |
| Efectivo y Equivalentes                                       | 3,702,413        | 4,400,841         | Cuentas por Pagar a Corto Plazo   | 2,147,745          | 2,487,358         |
| Derechos a Recibir Efectivo o Equivalentes                    | 142,299          | 210,000           | Documentos por Pagar a Corto Plazo  | -                  | -                 |
| Derechos a Recibir Bienes o Servicios                         | 541              | 10                | Porción a Corto Plazo de la Deuda Pública a Largo Plazo                               | -                  | -                 |
| Inventarios   | -                | -                 | Títulos y Valores a Corto Plazo   | -                  | -                 |
| Almacenes   | -                | -                 | Pasivos Diferidos a Corto Plazo   | -                  | -                 |
| Estimación por Pérdida o Deterioro de Activos Circulantes     | -                | -                 | Fondos y Bienes de Terceros en Garantía y/o Administración a Corto Plazo              | -                  | -                 |
| Otros Activos Circulantes                                     | -                | -                 | Provisiones a Corto Plazo   | -                  | -                 |
| <b>Total de Activos Circulantes</b>                           | <b>3,845,253</b> | <b>4,610,851</b>  | Otros Pasivos a Corto Plazo   | -                  | -                 |
|   |                  |                   | <b>Total de Pasivos Circulantes</b>   | <b>2,147,745</b>   | <b>2,487,358</b>  |
| <b>Activo No Circulante</b>                                   |                  |                   | <b>Activo No Circulante</b>   |                    |                   |
| Inversiones Financieras a Largo Plazo                         | -                | -                 | Cuentas por Pagar a Largo Plazo   | -                  | -                 |
| Derechos a Recibir Efectivo o Equivalentes a Largo Plazo      | -                | -                 | Documentos por Pagar a Largo Plazo  | -                  | -                 |
| Bienes Inmuebles, Infraestructura y Construcciones en Proceso | 5,358,002        | 5,358,002         | Deuda Pública a Largo Plazo   | -                  | -                 |
| Bienes Muebles  | 5,781,863        | 5,660,790         | Pasivos Diferidos a Largo Plazo   | -                  | -                 |
| Activos Intangibles   | 113,700          | 99,699            | Fondos y Bienes de Terceros en Garantía y/o en Administración a Largo Plazo           | -                  | -                 |
| Depreciación, Deterioro y Amortización Acumulada de Bienes    | (5,530,035)      | (5,335,213)       | Provisiones a Largo Plazo   | -                  | -                 |
| Activos Diferidos   | -                | -                 | <b>Total de Pasivos No Circulantes</b>  | <b>2,147,745</b>   | <b>2,487,358</b>  |
| Estimación por Pérdida o Deterioro de Activos no Circulantes  | -                | -                 | <b>Total del Pasivo</b>   | <b>8,774,052</b>   | <b>8,774,053</b>  |
| Otros Activos no Circulantes                                  | -                | -                 | <b>HACIENDA PÚBLICA / PATRIMONIO</b>  |                    |                   |
| <b>Total de Activos No Circulantes</b>                        | <b>5,723,530</b> | <b>5,783,278</b>  | <b>Hacienda Pública / Patrimonio Contribuido</b>                                      |                    |                   |
| <b>Total del Activo</b>                                       | <b>9,568,783</b> | <b>10,394,129</b> | Aportaciones  | 6,795,976          | 6,795,976         |
|   |                  |                   | Donaciones de Capital   | 1,978,077          | 1,978,077         |
|   |                  |                   | Actualización de la Hacienda Pública / Patrimonio                                     | -                  | -                 |
|   |                  |                   | <b>Hacienda Pública / Patrimonio Generado</b>   | <b>(1,353,014)</b> | <b>(867,282)</b>  |
|   |                  |                   | Resultados del Ejercicio (Ahorro / Desahorro)   | 1,634,830          | 2,005,060         |
|   |                  |                   | Resultados de Ejercicios Anteriores   | (1,109,563)        | (994,061)         |
|   |                  |                   | Revalúos  | -                  | -                 |
|   |                  |                   | Reservas  | -                  | -                 |
|   |                  |                   | Rectificaciones de Resultados de Ejercicios Anteriores                                | (1,878,281)        | (1,878,281)       |
|   |                  |                   | <b>Exceso o Insuficiencia en la Actualización de la Hacienda Pública / Patrimonio</b> | <b>-</b>           | <b>-</b>          |
|   |                  |                   | Resultado por Posición Monetaria  | -                  | -                 |
|   |                  |                   | Resultado por Tenencia de Activos no Monetarios                                       | -                  | -                 |
|   |                  |                   | <b>Total Hacienda Pública / Patrimonio</b>  | <b>7,421,038</b>   | <b>7,906,771</b>  |
|   |                  |                   | <b>Total del Pasivo y Hacienda Pública / Patrimonio</b>                               | <b>9,568,783</b>   | <b>10,394,129</b> |

Bajo protesta de decir verdad declaramos que los Estados Financieros y sus notas, son razonablemente correctos y son responsabilidad del emisor.

| CONCEPTO  | 30 de junio<br>2023 | 31 de diciembre<br>2022 | CONCEPTO   | 30 de junio<br>2023 | 31 de diciembre<br>2022 |
|---|---------------------|-------------------------|--|---------------------|-------------------------|
| <b>ACTIVO</b>   |                     |                         | <b>PASIVO</b>  |                     |                         |
| <b>Activo Circulante</b>  |                     |                         | <b>Activo Circulante</b>   |                     |                         |
| Efectivo y Equivalentes   | 3,702,413           | 2,093,276               | Cuentas por Pagar a Corto Plazo  | 2,147,745           | 1,032,457               |
| Efectivo  | 8,552               | 82,326                  | Servicios Personales por Pagar a Corto Plazo                             | 1,261,204           | 258,654                 |
| Bancos/Tesorería  | -                   | -                       | Proveedores por Pagar a Corto Plazo                                      | 169,775             | 66,687                  |
| Bancos/Dependencias y Otros   | -                   | -                       | Contratistas por Obras Públicas por Pagar a Corto Plazo                  | -                   | -                       |
| Inversiones Temporales (Hasta 3 meses)                                | 3,693,861           | 2,010,950               | Participaciones y Aportaciones por Pagar a Corto Plazo                   | -                   | -                       |
| Fondos con Afectación Específica                                      | -                   | -                       | Transferencias Otorgadas por Pagar a Corto Plazo                         | 361,981             | -                       |
| Depósitos de Fondos de Terceros en Garantía y/o Admón.                | -                   | -                       | Int., Comisiones y Otros Gastos de la Deuda Púb. por Pagar a Corto Plazo | -                   | -                       |
| Otros Efectivos y Equivalentes  | -                   | -                       | Retenciones y Contribuciones por Pagar a Corto Plazo                     | 299,909             | 652,297                 |
|   | 142,299             | 947                     | Devoluciones de la Ley de Ingresos por Pagar a Corto Plazo               | -                   | -                       |
| Derechos a Recibir Efectivo o Equivalentes                            |                     |                         | Otras Cuentas por Pagar a Corto Plazo                                    | 54,876              | 54,819                  |
| Inversiones Financieras de Corto Plazo                                | -                   | -                       |  | -                   | -                       |
| Cuentas por Cobrar a Corto Plazo                                      | 138,325             | -                       | Documentos por Pagar a Corto Plazo                                       | -                   | -                       |
| Deudores Diversos por Cobrar a Corto Plazo                            | 3,974               | 947                     | Documentos Comerciales por Pagar a Corto Plazo                           | -                   | -                       |
| Ingresos por Recuperar a Corto Plazo                                  | -                   | -                       | Documentos con Contratistas por Obras Púb. por Pagar a Corto Plazo       | -                   | -                       |
| Deudores por Anticipos de la Tesorería a Corto Plazo                  | -                   | -                       | Otros Documentos por Pagar a Corto Plazo                                 | -                   | -                       |
| Préstamos Otorgados a Corto Plazo                                     | -                   | -                       |  | -                   | -                       |
| Otros Derechos a Recibir Efectivo o Equiv. a Corto Plazo              | -                   | -                       | Porción a Corto Plazo de la Deuda Pública a Largo Plazo                  | -                   | -                       |
|   | 541                 | 10                      | Porción a Corto Plazo de la Deuda Pública                                | -                   | -                       |
| Derechos a Recibir Bienes o Servicios                                 |                     |                         | Porción a Corto Plazo de Arrendamiento Financiero                        | -                   | -                       |
| Ant. a Proveedores por Adq. de Bienes y Prest. de Serv. a Corto Plazo | -                   | -                       |  | -                   | -                       |
| Ant. a Proveedores por Adq. de Bienes Inm. y Muebles a Corto Plazo    | 541                 | 10                      | Títulos y Valores a Corto Plazo  | -                   | -                       |
| Ant. a Proveedores por Adq. de Bienes Intangibles a Corto Plazo       | -                   | -                       |  | -                   | -                       |
| Anticipos a Contratistas por Obras Públicas a Corto Plazo             | -                   | -                       | Pasivos Diferidos a Corto Plazo  | -                   | -                       |
| Otros Derechos a Recibir Bienes o Servicios a Corto Plazo             | -                   | -                       | Ingresos Cobrados por Adelantado a Corto Plazo                           | -                   | -                       |
|   | -                   | -                       | Intereses Cobrados por Adelantado a Corto Plazo                          | -                   | -                       |
| Inventarios   |                     |                         | Otros Pasivos Diferidos a Corto Plazo                                    | -                   | -                       |
| Inventario de Mercancías para Venta                                   | -                   | -                       |  | -                   | -                       |
| Inventario de Mercancías Terminadas                                   | -                   | -                       | Fondos y Bienes de Terceros en Garantía y/o Admón. a C. P.               | -                   | -                       |
| Inventario de Mercancías en Proceso de Elaboración                    | -                   | -                       | Fondos en Garantía a Corto Plazo   | -                   | -                       |
| Inventario de Materias Primas, Mat. y Suministros para Producción     | -                   | -                       | Fondos en Administración a Corto Plazo                                   | -                   | -                       |
| Bienes en Tránsito  | -                   | -                       | Fondos Contingentes a Corto Plazo  | -                   | -                       |
|   | -                   | -                       | Fondos de Fideicomisos, Mandatos y Contratos Análogos a Corto Plazo      | -                   | -                       |
| Almacenes   | -                   | -                       | Otros Fondos de Terceros en Garantía y/o Administración a Corto Plazo    | -                   | -                       |
|   | -                   | -                       | Valores y Bienes en Garantía a Corto Plazo                               | -                   | -                       |
| Estimación por Pérdida o Deterioro de Activos Circulantes             | -                   | -                       |  | -                   | -                       |
| Est. para Ctas. Incobrables por Derechos a Recibir Efectivo o Equiv.  | -                   | -                       | Provisiones a Corto Plazo  | -                   | -                       |
| Estimación por Deterioro de Inventarios                               | -                   | -                       | Provisión para Demandas y Juicios a Corto Plazo                          | -                   | -                       |
|   | -                   | -                       | Provisión para Contingencias a Corto Plazo                               | -                   | -                       |
| Otros Activos Circulantes   | -                   | -                       | Otras Provisiones a Corto Plazo  | -                   | -                       |
| Valores en Garantía   | -                   | -                       |  | -                   | -                       |
| Bienes en Garantía (excluye depósitos de fondos)                      | -                   | -                       | Otros Pasivos a Corto Plazo  | -                   | -                       |
| Bienes Deriv. de Embargos, Decom., Aseguramientos y Dación en Pago    | -                   | -                       | Ingresos por Clasificar  | -                   | -                       |
| Adquisición con Fondos de Terceros                                    | -                   | -                       | Recaudación por Participar   | -                   | -                       |
|   | -                   | -                       | Otros Pasivos Circulantes  | -                   | -                       |
| <b>Total de Activos Circulantes</b>                                   | <b>3,845,253</b>    | <b>2,094,233</b>        | <b>Total de Pasivos Circulantes</b>                                      | <b>2,147,745</b>    | <b>1,032,457</b>        |



| CONCEPTO   | 30 de junio<br>2023 | 31 de diciembre<br>2022 | CONCEPTO  | 30 de junio<br>2023 | 31 de diciembre<br>2022 |
|--|---------------------|-------------------------|---|---------------------|-------------------------|
| <b>Activo No Circulante</b>                                  |                     |                         | <b>Pasivo No Circulante</b>   |                     |                         |
| Inversiones Financieras a Largo Plazo                        | -                   | -                       | Cuentas por Pagar a Largo Plazo   | -                   | -                       |
| Derechos a Recibir Efectivo o Equivalentes a Largo Plazo     | -                   | -                       | Documentos por Pagar a Largo Plazo  | -                   | -                       |
| Bienes Inmuebles, Infraestructura y Const. en Proceso        | 5,358,002           | 5,358,002               | Deuda Pública a Largo Plazo   | -                   | -                       |
| Bienes Muebles   | 5,781,863           | 5,781,863               | Pasivos Diferidos a Largo Plazo   | -                   | -                       |
| Activos Intangibles  | 113,700             | 99,699                  | Fdos. y Bienes de Terceros en Garantía y/o en Admón. a L.P.                           | -                   | -                       |
| Depreciación, Deterioro y Amortización Acumulada de Bienes   | (5,530,035)         | (5,453,356)             | Provisiones a Largo Plazo   | -                   | -                       |
| Activos Diferidos  | -                   | -                       | <b>Total de Pasivos No Circulantes</b>  | -                   | -                       |
| Estimación por Pérdida o Deterioro de Activos no Circulantes | -                   | -                       | <b>Total del Pasivo</b>   | <b>2,147,745</b>    | <b>1,032,457</b>        |
| Otros Activos no Circulantes                                 | -                   | -                       |   |                     |                         |
| <b>Total de Activos No Circulantes</b>                       | <b>5,723,530</b>    | <b>5,786,208</b>        | <b>HACIENDA PÚBLICA / PATRIMONIO</b>  |                     |                         |
| <b>Total del Activo</b>                                      | <b>9,568,783</b>    | <b>7,880,441</b>        | <i>Hacienda Pública / Patrimonio Contribuido</i>                                      | <b>8,774,052</b>    | <b>8,774,053</b>        |
|  |                     |                         | Aportaciones  | 6,795,975           | 6,795,976               |
|  |                     |                         | Donaciones de Capital   | 1,978,077           | 1,978,077               |
|  |                     |                         | Actualización de la Hacienda Pública / Patrimonio                                     | -                   | -                       |
|  |                     |                         | <i>Hacienda Pública / Patrimonio Generado</i>   | <b>(1,353,014)</b>  | <b>(1,926,069)</b>      |
|  |                     |                         | Resultados del Ejercicio (Ahorro / Desahorro)   | 1,634,830           | 946,272                 |
|  |                     |                         | Resultados de Ejercicios Anteriores   | (1,109,563)         | (994,060)               |
|  |                     |                         | Revalúos  | -                   | -                       |
|  |                     |                         | Reservas  | -                   | -                       |
|  |                     |                         | Rectificaciones de Resultados de Ejercicios Anteriores                                | (1,878,281)         | (1,878,281)             |
|  |                     |                         | <b>Exceso o Insuficiencia en la Actualización de la Hacienda Pública / Patrimonio</b> | -                   | -                       |
|  |                     |                         | Resultado por Posición Monetaria  | -                   | -                       |
|  |                     |                         | Resultado por Tenencia de Activos no Monetarios                                       | -                   | -                       |
|  |                     |                         | <b>Total Hacienda Pública / Patrimonio</b>  | <b>7,421,038</b>    | <b>6,847,984</b>        |
|  |                     |                         | <b>Total del Pasivo y Hacienda Pública / Patrimonio</b>                               | <b>9,568,783</b>    | <b>7,880,441</b>        |

Bajo protesta de decir verdad declaramos que los Estados Financieros y sus notas, son razonablemente correctos y son responsabilidad del emisor.

| Concepto  | Origen        | Aplicación       | Concepto  | Origen           | Aplicación     |
|---|---------------|------------------|---|------------------|----------------|
| <b>ACTIVO</b>   | <b>76,679</b> | <b>1,765,021</b> | <b>PASIVO</b>   | <b>1,115,288</b> | -              |
| <b>Activo Circulante</b>                                  | -             | <b>1,751,020</b> | <b>Pasivo Circulante</b>  | <b>1,115,288</b> | -              |
| Efectivo y Equivalentes                                   | -             | 1,609,137        | Cuentas por Pagar a Corto Plazo   | 1,115,288        | -              |
| Derechos a Recibir Efectivo o Equivalentes                | -             | 141,352          | Documentos por Pagar a Corto Plazo  | -                | -              |
| Derechos a Recibir Bienes o Servicios                     | -             | 531              | Porción a Corto Plazo de la Deuda Pública a Largo Plazo                               | -                | -              |
| Inventarios   | -             | -                | Títulos y Valores a Corto Plazo   | -                | -              |
| Almacenes   | -             | -                | Pasivos Diferidos a Corto Plazo   | -                | -              |
| Estimación por Pérdida o Deterioro de Activos Circulantes | -             | -                | Fdos. y Bienes de Terceros en Garantía y/o Admón. a C. P.                             | -                | -              |
| Otros Activos Circulantes                                 | -             | -                | Provisiones a Corto Plazo   | -                | -              |
| <b>Activo No Circulante</b>                               | <b>76,679</b> | <b>14,001</b>    | Otros Pasivos a Corto Plazo   | -                | -              |
| Inversiones Financieras a Largo Plazo                     | -             | -                | <b>Pasivo No Circulante</b>   | -                | -              |
| Derechos a Recibir Efectivo o Equivalentes a Largo Plazo  | -             | -                | Cuentas por Pagar a Largo Plazo   | -                | -              |
| Bienes Inmuebles, Infraestructura y Constr. en Proceso    | -             | -                | Documentos por Pagar a Largo Plazo  | -                | -              |
| Bienes Muebles  | -             | -                | Deuda Pública a Largo Plazo   | -                | -              |
| Activos Intangibles                                       | -             | 14,001           | Pasivos Diferidos a Largo Plazo   | -                | -              |
| Depreciación, Deterioro y Amort. Acumulada de Bienes      | 76,679        | -                | Fdos. y Bienes de Terceros en Garantía y/o Admón. a L. P.                             | -                | -              |
| Activos Diferidos   | -             | -                | Provisiones a Largo Plazo   | -                | -              |
| Est. por Pérdida o Deterioro de Activos no Circulantes    | -             | -                | <b>HACIENDA PÚBLICA / PATRIMONIO</b>  | <b>688,558</b>   | <b>115,504</b> |
| Otros Activos no Circulantes                              | -             | -                | <b>Hacienda Pública / Patrimonio Contribuido</b>                                      | -                | <b>1</b>       |
|   |               |                  | Aportaciones  | -                | <b>1</b>       |
|   |               |                  | Donaciones de Capital   | -                | -              |
|   |               |                  | Actualización de la Hacienda Pública / Patrimonio                                     | -                | -              |
|   |               |                  | <b>Hacienda Pública / Patrimonio Generado</b>   | <b>688,558</b>   | <b>115,503</b> |
|   |               |                  | Resultados del Ejercicio (Ahorro / Desahorro)   | 688,558          | -              |
|   |               |                  | Resultados de Ejercicios Anteriores   | -                | 115,503        |
|   |               |                  | Revalúos  | -                | -              |
|   |               |                  | Reservas  | -                | -              |
|   |               |                  | Rectificaciones de Resultados de Ejercicios Anteriores                                | -                | -              |
|   |               |                  | <b>Exceso o Insuficiencia en la Actualización de la Hacienda Pública / Patrimonio</b> | -                | -              |
|   |               |                  | Resultado por Posición Monetaria  | -                | -              |
|   |               |                  | Resultado por Tenencia de Activos no Monetarios                                       | -                | -              |

Bajo protesta de decir verdad declaramos que los Estados Financieros y sus notas, son razonablemente correctos y son responsabilidad del emisor.

**Segundo Informe de Cuenta Pública**  
**TRIBUNAL UNITARIO DE JUSTICIA PENAL PARA ADOLESCENTES DEL ESTADO DE MORELOS**  
 Estado Analítico del Activo  
 Del 1 de enero al 30 de junio de 2023  
 (Cifras en Pesos)



| Concepto  | Saldo Inicial<br>1 | Cargos del<br>Periodo<br>2 | Abonos del<br>Periodo<br>3 | Saldo Final<br>4 = (1 + 2 - 3) | Variación del<br>Periodo<br>(4 - 1) |
|---|--------------------|----------------------------|----------------------------|--------------------------------|-------------------------------------|
| <b>ACTIVO</b>   | <b>7,880,441</b>   | <b>54,621,872</b>          | <b>52,933,530</b>          | <b>9,568,783</b>               | <b>1,688,342</b>                    |
| <b>Activo Circulante</b>                                  | <b>2,094,233</b>   | <b>54,607,871</b>          | <b>52,856,851</b>          | <b>3,845,253</b>               | <b>1,751,020</b>                    |
| Efectivo y Equivalentes                                   | 2,093,276          | 37,905,264                 | 36,296,127                 | 3,702,413                      | 1,609,137                           |
| Derechos a Recibir Efectivo o Equivalentes                | 947                | 16,591,546                 | 16,450,194                 | 142,299                        | 141,352                             |
| Derechos a Recibir Bienes o Servicios                     | 10                 | 111,061                    | 110,530                    | 541                            | 531                                 |
| Inventarios   | -                  | -                          | -                          | -                              | -                                   |
| Almacenes   | -                  | -                          | -                          | -                              | -                                   |
| Estimación por Pérdida o Deterioro de Activos Circulantes | -                  | -                          | -                          | -                              | -                                   |
| Otros Activos Circulantes                                 | -                  | -                          | -                          | -                              | -                                   |
| <b>Activo No Circulante</b>                               | <b>5,786,208</b>   | <b>14,001</b>              | <b>76,679</b>              | <b>5,723,530</b>               | <b>(62,678)</b>                     |
| Inversiones Financieras a Largo Plazo                     | -                  | -                          | -                          | -                              | -                                   |
| Derechos a Recibir Efectivo o Equivalentes a Largo Plazo  | -                  | -                          | -                          | -                              | -                                   |
| Bienes Inmuebles, Infraestructura y Constr. en Proceso    | 5,358,002          | -                          | -                          | 5,358,002                      | -                                   |
| Bienes Muebles  | 5,781,863          | -                          | -                          | 5,781,863                      | -                                   |
| Activos Intangibles                                       | 99,699             | 14,001                     | -                          | 113,700                        | 14,001                              |
| Depreciación, Deterioro y Amort. Acumulada de Bienes      | (5,453,356)        | -                          | 76,679                     | (5,530,035)                    | (76,679)                            |
| Activos Diferidos   | -                  | -                          | -                          | -                              | -                                   |
| Est. por Pérdida o Deterioro de Activos no Circulantes    | -                  | -                          | -                          | -                              | -                                   |
| Otros Activos no Circulantes                              | -                  | -                          | -                          | -                              | -                                   |

Bajo protesta de decir verdad declaramos que los Estados Financieros y sus notas, son razonablemente correctos y son responsabilidad del emisor.

| Denominación de las Deudas             | Moneda de Contratación | Institución o País Acreedor | Saldo Inicial del Periodo | Saldo Final del Periodo |
|--|------------------------|-----------------------------|---------------------------|-------------------------|
| <b>DEUDA PÚBLICA</b>                   |                        |                             |                           |                         |
| <b>Corto Plazo</b>                     |                        |                             |                           |                         |
| <b>Deuda Interna</b>                   | Pesos                  |                             | -                         | -                       |
| Instituciones de Crédito               |                        |                             | -                         | -                       |
| Títulos y Valores                      |                        |                             | -                         | -                       |
| Arrendamientos Financieros             |                        |                             | -                         | -                       |
| <b>Deuda Externa</b>                   | Pesos                  |                             | -                         | -                       |
| Organismos Financieros Internacionales |                        |                             | -                         | -                       |
| Deuda Bilateral                        |                        |                             | -                         | -                       |
| Títulos y Valores                      |                        |                             | -                         | -                       |
| Arrendamientos Financieros             |                        |                             | -                         | -                       |
| <i>Subtotal a Corto Plazo</i>          |                        |                             | -                         | -                       |
| <b>Largo Plazo</b>                     |                        |                             |                           |                         |
| <b>Deuda Interna</b>                   | Pesos                  |                             | -                         | -                       |
| Instituciones de Crédito               |                        |                             | -                         | -                       |
| Títulos y Valores                      |                        |                             | -                         | -                       |
| Arrendamientos Financieros             |                        |                             | -                         | -                       |
| <b>Deuda Externa</b>                   | Pesos                  |                             | -                         | -                       |
| Organismos Financieros Internacionales |                        |                             | -                         | -                       |
| Deuda Bilateral                        |                        |                             | -                         | -                       |
| Títulos y Valores                      |                        |                             | -                         | -                       |
| Arrendamientos Financieros             |                        |                             | -                         | -                       |
| <i>Subtotal a Largo Plazo</i>          |                        |                             | -                         | -                       |
| <b>Otros Pasivos</b>                   |                        |                             | 1,032,457                 | 2,147,745               |
| <b>Total Deuda y Otros Pasivos</b>     |                        |                             | <b>1,032,457</b>          | <b>2,147,745</b>        |

Bajo protesta de decir verdad declaramos que los Estados Financieros y sus notas, son razonablemente correctos y son responsabilidad del emisor.

| Denominación de la Deuda Pública y Otros Pasivos         | Saldo al 31 de Diciembre de 2022 | Disposiciones del Periodo | Amortizaciones del Periodo | Revaluaciones, Reclasificaciones y Otros Ajustes | Saldo Final del Periodo | Pago de Intereses del Periodo | Pago de Comisiones y demás costos asociados durante el Periodo |
|--|----------------------------------|---------------------------|----------------------------|--|-------------------------|-------------------------------|--|
| <b>Deuda Pública</b>                                     | -                                | -                         | -                          | -  | -                       | -                             | -  |
| <b>Corto Plazo</b>                                       | -                                | -                         | -                          | -  | -                       | -                             | -  |
| <i>Instituciones de Crédito</i>                          | -                                | -                         | -                          | -  | -                       | -                             | -  |
| <i>Títulos y Valores</i>                                 | -                                | -                         | -                          | -  | -                       | -                             | -  |
| <i>Arrendamientos Financieros</i>                        | -                                | -                         | -                          | -  | -                       | -                             | -  |
| <b>Largo Plazo</b>                                       | -                                | -                         | -                          | -  | -                       | -                             | -  |
| <i>Instituciones de Crédito</i>                          | -                                | -                         | -                          | -  | -                       | -                             | -  |
| <i>Títulos y Valores</i>                                 | -                                | -                         | -                          | -  | -                       | -                             | -  |
| <i>Arrendamientos Financieros</i>                        | -                                | -                         | -                          | -  | -                       | -                             | -  |
| <b>Otros Pasivos</b>                                     | <b>1,032,457</b>                 | -                         | -                          | -  | <b>2,147,745</b>        | -                             | -  |
| <b>Total de la Deuda Pública y Otros Pasivos</b>         | <b>1,032,457</b>                 | -                         | -                          | -  | <b>2,147,745</b>        | -                             | -  |
| <b>Deuda Contingente<sup>1</sup> (Informativo)</b>       |                                  |                           |                            |  |                         |                               |  |
| Deuda Contingente 1                                      | -                                | -                         | -                          | -  | -                       | -                             | -  |
| Deuda Contingente 2                                      | -                                | -                         | -                          | -  | -                       | -                             | -  |
| Deuda Contingente xx                                     | -                                | -                         | -                          | -  | -                       | -                             | -  |
| <b>Valor de Instrumentos Bono Cupón Cero<sup>2</sup></b> |                                  |                           |                            |  |                         |                               |  |
| Instrumento Bono Cupón Cero 1                            | -                                | -                         | -                          | -  | -                       | -                             | -  |
| Instrumento Bono Cupón Cero 2                            | -                                | -                         | -                          | -  | -                       | -                             | -  |
| Instrumento Bono Cupón Cero 3                            | -                                | -                         | -                          | -  | -                       | -                             | -  |

1 Se refiere a cualquier Financiamiento sin fuente o garantía de pago definida, que sea asumida de manera solidaria o subsidiaria por las Entidades Federativas con sus Municipios, organismos descentralizados y empresas de participación estatal mayoritaria y fideicomisos, locales o municipales, y por los Municipios con sus respectivos organismos descentralizados y empresas de participación municipal mayoritaria.

2 Se refiere al valor del Bono Cupón Cero que respalda el pago de los créditos asociados al mismo (Activo).

| Obligaciones a Corto Plazo                      | Monto Contratado | Plazo Pactado | Tasa de Interés | Comisiones y Costos Relacionados | Tasa Efectiva |
|---|------------------|---------------|-----------------|----------------------------------|---------------|
| <b>Obligaciones a Corto Plazo (Informativo)</b> |                  |               |                 |                                  |               |
| Crédito 1                                       | -                | -             | -               | -                                | -             |
| Crédito 2                                       | -                | -             | -               | -                                | -             |
| Crédito xx                                      | -                | -             | -               | -                                | -             |

Bajo protesta de decir verdad declaramos que los Estados Financieros y sus notas, son razonablemente correctos y son responsabilidad del emisor.

| Denominación de las Obligaciones Diferentes de Financiamiento | Fecha del Contrato | Fecha de inicio de operación del proyecto | Fecha de vencimiento | Monto de la inversión pactado | Plazo pactado | Monto promedio mensual del pago de la contraprestación | Monto promedio mensual del pago de la contraprestación correspondiente al pago de inversión | Monto pagado de la inversión al 30 de junio de 2023 | Monto pagado de la inversión actualizado al 30 de junio de 2023 | Saldo pendiente por pagar de la inversión al 30 de junio de 2023 |
|---|--------------------|---|----------------------|-------------------------------|---------------|--|---|---|---|--|
| <b>Asociaciones Público Privadas (APP - 5)</b>                |                    |   |                      | -                             |               |  |   | -   | -   | -  |
| APP 1   |                    |   |                      | -                             |               |  |   | -   | -   | -  |
| APP 2   |                    |   |                      | -                             |               |  |   | -   | -   | -  |
| APP 3   |                    |   |                      | -                             |               |  |   | -   | -   | -  |
| APP xx  |                    |   |                      | -                             |               |  |   | -   | -   | -  |
| <b>Otros Instrumentos</b>                                     |                    |   |                      | -                             |               |  |   | -   | -   | -  |
| Otro Instrumento 1  |                    |   |                      | -                             |               |  |   | -   | -   | -  |
| Otro Instrumento 2  |                    |   |                      | -                             |               |  |   | -   | -   | -  |
| Otro Instrumento 3  |                    |   |                      | -                             |               |  |   | -   | -   | -  |
| Otro Instrumento xx   |                    |   |                      | -                             |               |  |   | -   | -   | -  |
| <b>Total de Obligaciones Diferentes de Financiamiento</b>     |                    |   |                      | -                             |               |  |   | -   | -   | -  |

NO APLICA

Bajo protesta de decir verdad declaramos que los Estados Financieros y sus notas, son razonablemente correctos y son responsabilidad del emisor.

**Segundo Informe de Cuenta Pública**  
**TRIBUNAL UNITARIO DE JUSTICIA PENAL PARA ADOLESCENTES DEL ESTADO DE MORELOS**  
**Estado de Variación en la Hacienda Pública**  
**Del 1 de enero al 30 de junio de 2023**  
**(Cifras en Pesos)**



| Concepto   | Hacienda Pública/Patrimonio Contribuido | Hacienda Pública/Patrimonio Generado de Ejercicios Anteriores | Hacienda Pública/Patrimonio Generado del Ejercicio | Exceso o Insuficiencia en la Actualización de la Hacienda Pública / Patrimonio | TOTAL              |
|--|---|---|--|--|--------------------|
| <b>Hacienda Pública / Patrimonio Contribuido Neto de 2022</b>  | <b>8,774,053</b>                        | -   | -  | -  | <b>8,774,053</b>   |
| <i>Aportaciones</i>  | <i>6,795,976</i>                        | -   | -  | -  | <i>6,795,976</i>   |
| <i>Donaciones de Capital</i>   | <i>1,978,077</i>                        | -   | -  | -  | <i>1,978,077</i>   |
| <i>Actualización de la Hacienda Pública / Patrimonio</i>   | -                                       | -   | -  | -  | -                  |
| <b>Hacienda Pública / Patrimonio Generado Neto de 2022</b>   | -                                       | <b>(2,872,341)</b>  | <b>946,272</b>                                     | -  | <b>(1,926,069)</b> |
| <i>Resultados del Ejercicio (Ahorro / Desahorro)</i>   | -                                       | -   | <i>946,272</i>                                     | -  | <i>946,272</i>     |
| <i>Resultados de Ejercicios Anteriores</i>   | -                                       | <i>(994,060)</i>  | -  | -  | <i>(994,060)</i>   |
| <i>Revalúos</i>  | -                                       | -   | -  | -  | -                  |
| <i>Reservas</i>  | -                                       | -   | -  | -  | -                  |
| <i>Rectificaciones de Resultados de Ejercicios Anteriores</i>  | -                                       | <i>(1,878,281)</i>  | -  | -  | <i>(1,878,281)</i> |
| <b>Exceso o Insuficiencia en la Actualización de la Hacienda Pública / Patrimonio Neto de 2022</b>               | -                                       | -   | -  | -  | -                  |
| <i>Resultado por Posición Monetaria</i>  | -                                       | -   | -  | -  | -                  |
| <i>Resultado por Tenencia de Activos no Monetarios</i>   | -                                       | -   | -  | -  | -                  |
| <b>Hacienda Pública / Patrimonio Neto Final de 2022</b>  | <b>8,774,053</b>                        | <b>(2,872,341)</b>  | <b>946,272</b>                                     | -  | <b>6,847,984</b>   |
| <b>Cambios en la Hacienda Pública / Patrimonio Contribuido Neto de 2023</b>                                      | <b>(1)</b>                              | -   | -  | -  | <b>(1)</b>         |
| <i>Aportaciones</i>  | <i>(1)</i>                              | -   | -  | -  | <i>(1)</i>         |
| <i>Donaciones de Capital</i>   | -                                       | -   | -  | -  | -                  |
| <i>Actualización de la Hacienda Pública / Patrimonio</i>   | -                                       | -   | -  | -  | -                  |
| <b>Variaciones de la Hacienda Pública / Patrimonio Generado Neto de 2023</b>                                     | -                                       | <b>(115,503)</b>  | <b>688,558</b>                                     | -  | <b>573,055</b>     |
| <i>Resultados del Ejercicio (Ahorro / Desahorro)</i>   | -                                       | -   | <i>1,634,830</i>                                   | -  | <i>1,634,830</i>   |
| <i>Resultados de Ejercicios Anteriores</i>   | -                                       | <i>(115,503)</i>  | <i>(946,272)</i>                                   | -  | <i>(1,061,775)</i> |
| <i>Revalúos</i>  | -                                       | -   | -  | -  | -                  |
| <i>Reservas</i>  | -                                       | -   | -  | -  | -                  |
| <i>Rectificaciones de Resultados de Ejercicios Anteriores</i>  | -                                       | -   | -  | -  | -                  |
| <b>Cambios en el Exceso o Insuficiencia en la Actualización de la Hacienda Pública / Patrimonio Neto de 2023</b> | -                                       | -   | -  | -  | -                  |
| <i>Resultado por Posición Monetaria</i>  | -                                       | -   | -  | -  | -                  |
| <i>Resultado por Tenencia de Activos no Monetarios</i>   | -                                       | -   | -  | -  | -                  |
| <b>Hacienda Pública / Patrimonio Neto Final de 2023</b>  | <b>8,774,052</b>                        | <b>(2,987,844)</b>  | <b>1,634,830</b>                                   | -  | <b>7,421,038</b>   |

Bajo protesta de decir verdad declaramos que los Estados Financieros y sus notas, son razonablemente correctos y son responsabilidad del emisor.

| Concepto  |  | 2023              | 2022              | Concepto   | 2023             | 2022               |
|---|--|-------------------|-------------------|--|------------------|--------------------|
| <b>Flujos de Efectivo de las Actividades de Operación</b>   |  |                   |                   | <b>Flujos de Efectivo de las Actividades de Inversión</b>                    |                  |                    |
| <b>Origen</b>   |  | <b>16,320,145</b> | <b>14,875,317</b> | <b>Origen</b>  |                  | <b>469,332</b>     |
| Impuestos   |  | -                 | -                 | Bienes Inmuebles, Infraestructura y Construcciones en Proceso                | -                | 469,332            |
| Cuotas y Aportaciones de Seguridad Social   |  | -                 | -                 | Bienes Muebles   | -                | -                  |
| Contribuciones de Mejoras   |  | -                 | -                 | Otros Orígenes de Inversión  | -                | -                  |
| Derechos  |  | -                 | -                 | <b>Aplicación</b>  | <b>14,000</b>    | <b>1,728,512</b>   |
| Productos   |  | 150,415           | 71,651            | Bienes Inmuebles, Infraestructura y Construcciones en Proceso                | -                | -                  |
| Aprovechamientos  |  | -                 | -                 | Bienes Muebles   | -                | -                  |
| Ingresos por Venta de Bienes y Prestación de Servicios  |  | -                 | 122,960           | Otras Aplicaciones de Inversión  | 14,000           | 1,728,512          |
| Participaciones, Aportaciones, Convenios, Incentivos Derivados de la Colaboración Fiscal y Fondos Distintos de Aportaciones |  | -                 | -                 |  |                  |                    |
| Transferencias, Asignaciones, Subsidios y Subvenciones, y Pensiones y Jubilaciones  |  | 16,169,730        | 14,680,706        | <b>Flujos Netos de Efectivo por Actividades de Inversión</b>                 | <b>(14,000)</b>  | <b>(1,259,180)</b> |
| Otros Orígenes de Operación   |  | -                 | -                 | <b>Flujo de Efectivo de las Actividades de Financiamiento</b>                |                  |                    |
| <b>Aplicación</b>   |  | <b>14,697,008</b> | <b>12,870,257</b> | <b>Origen</b>  |                  |                    |
| Servicios Personales  |  | 10,527,564        | 9,648,053         | Endeudamiento Neto   | -                | -                  |
| Materiales y Suministros  |  | 319,986           | 205,200           | Interno  | -                | -                  |
| Servicios Generales   |  | 699,388           | 1,240,202         | Externo  | -                | -                  |
| Transf. Internas y Asignaciones al Sector Público   |  | -                 | -                 | Otros Orígenes de Financiamiento   | -                | -                  |
| Transferencias al resto del Sector Público  |  | -                 | -                 | <b>Aplicación</b>  |                  |                    |
| Subsidios y Subvenciones  |  | -                 | -                 | Servicios de la Deuda  | -                | -                  |
| Ayudas Sociales   |  | -                 | -                 | Interno  | -                | -                  |
| Pensiones y Jubilaciones  |  | 1,447,926         | 1,645,370         | Externo  | -                | -                  |
| Transf. a Fideicomisos, Mandatos y Contratos Análogos   |  | -                 | -                 | Otras Aplicaciones de Financiamiento   | -                | -                  |
| Transferencias a la Seguridad Social  |  | -                 | -                 | <b>Flujos Netos de Efectivo por Actividades de Financiamiento</b>            |                  |                    |
| Donativos   |  | -                 | -                 | <b>Incremento/Disminución Neta en el Efectivo y Equivalentes al Efectivo</b> | <b>1,609,137</b> | <b>745,880</b>     |
| Transferencias al Exterior  |  | -                 | -                 |  |                  |                    |
| Participaciones   |  | -                 | -                 | <b>Flujos Netos de Efectivo por Actividades de Operación</b>                 | <b>2,093,276</b> | <b>3,654,961</b>   |
| Aportaciones  |  | -                 | -                 |  |                  |                    |
| Convenios   |  | -                 | -                 | <b>Efectivo y Equivalentes al Efectivo al Inicio del Ejercicio</b>           | <b>3,702,413</b> | <b>4,400,841</b>   |
| Otras Aplicaciones de Operación   |  | 1,702,144         | 131,432           | <b>Efectivo y Equivalentes al Efectivo al Final del Ejercicio</b>            |                  |                    |
| <b>Flujos Netos de Efectivo por Actividades de Operación</b>  |  | <b>1,623,137</b>  | <b>2,005,060</b>  |  |                  |                    |

Bajo protesta de decir verdad declaramos que los Estados Financieros y sus notas, son razonablemente correctos y son responsabilidad del emisor.







PODER JUDICIAL



Tribunal Unitario de Justicia Penal para Adolescentes  
PODER JUDICIAL DEL ESTADO DE MORELOS

## Informe de Pasivos Contingentes

Al 30 de junio, el Tribunal Unitario de Justicia Penal para Adolescentes del Estado de Morelos cuenta con un pasivo contingente por la cantidad \$ 184,932.91 (Ciento ochenta y cuatro mil novecientos treinta y dos pesos 91/100 M.N.) correspondiente a juicios laborales.

| NÚMERO DE EXPEDIENTE | MONTO DEMANDADO O GENERADO | FECHA DE LA DEMANDA |
|----------------------|----------------------------|---------------------|
| 01/1051/21           | 184,932.91                 | 03/12/2021          |



PODER JUDICIAL



Tribunal Unitario de Justicia Penal para Adolescentes  
PODER JUDICIAL DEL ESTADO DE MORELOS

## Informe de Pasivos Contingentes

En el presente año derivado de las prestaciones que señala el capítulo único, fundamentado en los artículos 54 fracción VII, 56, 58 de la ley del Servicio Civil del Estado de Morelos.

Que establece:

**Artículo \*54.-** Los empleados públicos, en materia de seguridad social tendrán derecho a...

VII.- Pensión por jubilación, por cesantía en edad avanzada, por invalidez, por viudez, por orfandad y por ascendencia, en términos de las disposiciones legales aplicables;

VIII.- La asistencia médica, quirúrgica, farmacéutica y hospitalaria para sus beneficiarios, comprendiéndose entre éstos a la esposa o concubina, ésta última en las condiciones que establece esta Ley; los hijos menores de dieciocho años y mayores cuando estén incapacitados para trabajar y los ascendientes cuando dependan económicamente del trabajador, estas prestaciones se otorgarán también a los beneficiarios de pensionados y jubilados en el orden de preferencia que establece la Ley;

**Artículo \*56.-** Las prestaciones a que se refiere la fracción VII del Artículo 54 de esta Ley, se otorgarán mediante decreto que expida el Congreso del Estado una vez satisfechos los requisitos que establecen esta Ley y los demás ordenamientos aplicables.

**Artículo \*58.-** La pensión por jubilación se otorgará a los trabajadores que hayan prestado sus servicios en cualquiera de los tres Poderes del Estado y/o de los Municipios.

De las disposiciones legales asentadas debe considerarse un pasivo contingente para este Tribunal Unitario de Justicia Penal para Adolescentes del Estado de Morelos, que se requiere para otorgar a los trabajadores que se encuentren en el supuesto del beneficio de Pensión por Jubilación, atendiendo a esta normatividad y para efectos de su cumplimiento lo cual tendría un costo anual de \$2,767,122.00 (Dos millones setecientos sesenta y siete mil ciento veintidós pesos 00/100 M. N.), entre los que se encuentra el pago de la pensión jubilatoria de un nuevo jubilado.

Así mismo de acuerdo a lo establecido en el Artículo 46 de la Ley del Servicio Civil del Estado de Morelos que a la letra dice:

**Artículo 46.-** Los trabajadores sujetos a la presente Ley, tienen derecho a una prima de antigüedad, de conformidad con las normas siguientes...

Debemos considerar como pasivo contingente para cubrir la prestación a los trabajadores que ya se encuentran en el supuesto.



PODER JUDICIAL



Tribunal Unitario de Justicia Penal para Adolescentes  
PODER JUDICIAL DEL ESTADO DE MORELOS

## NOTAS A LOS ESTADOS FINANCIEROS

### CUENTA PÚBLICA TRIMESTRAL

DEL 1º DE ENERO AL 30 DE JUNIO DE 2023

CIFRAS EN PESOS M.N.

## TRIBUNAL UNITARIO DE JUSTICIA PENAL PARA ADOLESCENTES DEL ESTADO DE MORELOS

### a) NOTAS DE DESGLOSE

#### I) NOTAS AL ESTADO DE SITUACIÓN FINANCIERA

##### 1. Activo

##### Efectivo y Equivalentes

1. FONDO FIJO.- Su función es el ejercicio del gasto público que la Magistrada propietaria autoriza a diversas unidades administrativas y jurisdiccionales del Tribunal, otorgándoles liquidez inmediata al inicio de cada ejercicio presupuestario o en el momento en que la Magistrada lo considere necesario, para cubrir pagos menores o de poca cuantía por sus compromisos y necesidades, derivados del ejercicio de sus funciones.
2. BANCOS.- Con el objeto de mejorar la transparencia de los recursos, se utilizan los servicios de aquella institución financiera que ofrece un mejor servicio para el ejercicio del gasto presupuestal, programático y financiero de la entidad. Con la institución financiera BBVA BANCOMER Banca de Gobierno, sucursal Plan de Ayala se manejan los recursos públicos que se reciben bajo el concepto de ministraciones a cuenta del Presupuesto de Egresos Anual, con los siguientes números de cuentas, cheques 199188479 y contrato de inversiones 2045526906;

| Cuenta Pública 2do Trimestre 2023   |                             |                  |
|---|-----------------------------|------------------|
| TRIBUNAL UNITARIO DE JUSTICIA PENAL PARA ADOLESCENTES   |                             |                  |
| Relación de cuentas bancarias productivas específicas   |                             |                  |
| Fondo públicos  | Datos de la Cuenta Bancaria |                  |
|   | Institución Bancaria        | Número de Cuenta |
| RECURSOS PÚBLICOS ESTATALES, DECRETO NÚMERO QUINIENTOS SETENTA Y NUEVE, POR EL QUE SE APRUEBA EL PRESUPUESTO DE EGRESOS PARA EL EJERCICIO 2023, PUBLICADO EN EL PERIÓDICO OFICIAL "TIERRA Y LIBERTAD" NÚMERO 5166 FECHA 29 DE DICIEMBRE DEL 2022. |                             |                  |
| CONTRATO CUENTA DE CHEQUE   | BANCOMER BBVA S.A           | 199188479        |
| CONTRATO DE INVERSIONES   | BANCOMER BBVA S.A           | 2045526906       |

A continuación, se relacionan las cuentas que integran el rubro de efectivo y equivalentes:

| Concepto                               | 2023             | 2022             |
|--|------------------|------------------|
| EFFECTIVO                              | 0                |                  |
| BANCOS/TESORERÍA                       | 8,552            | 82,326           |
| INVERSIONES TEMPORALES (HASTA 3 MESES) | 3,693,861        | 2,010,949        |
| <b>Suma \$</b>                         | <b>3,702,413</b> | <b>2,093,275</b> |

### 3. Derechos a recibir Efectivo y Equivalentes y Bienes o Servicios.

En este rubro se encuentran registradas las cuentas de tipo contable, anticipos de gastos por comprobar de funcionarios que son comprobables con la documentación fiscal correspondiente y autorizaciones requeridas para tales efectos, conforme a la normatividad interna y vigilancia de la Contraloría Interna, en forma eventual se registran los anticipos de pago a los prestadores de servicios.

| Concepto   | 2023           | 2022       |
|--|----------------|------------|
| CUENTAS POR COBRAR A CORTO PLAZO                               | 138,325        | 0          |
| DEUDORES DIVERSOS POR COBRAR A CORTO PLAZO                     | 3,974          | 947        |
| OTROS DERECHOS A RECIBIR EFECTIVO O EQUIVALENTES A CORTO PLAZO | 541            | 10         |
| <b>Suma \$</b>   | <b>142,840</b> | <b>957</b> |

### 4. Bienes Muebles, Inmuebles e Intangibles.

En este rubro se encuentran registrados los Bienes Muebles en el que se cuenta con un total de \$5,781,863, así como \$113,699 en Activos Intangibles y \$5,258,020 corresponde al valor del terreno.

Al mismo tiempo se hace del conocimiento que la depreciación al mes de junio del presente ejercicio es de \$76,679.

A continuación, se relacionan las cuentas que integran el rubro de Bienes Muebles e Inmuebles:

| Concepto   | 2023              | 2022              |
|--|-------------------|-------------------|
| TERRENOS   | 5,258,020         | 5,258,020         |
| OTROS BIENES MUEBLES   | 0                 | 0                 |
| CONSTRUCCIONES EN PROCESOS EN BIENES PROPIOS                                     | 99,982            | 99,982            |
| <b>Subtotal BIENES INMUEBLES, INFRAESTRUCTURA Y CONSTRUCCIONES EN PROCESO \$</b> | <b>5,358,002</b>  | <b>5,358,002</b>  |
| MOBILIARIO Y EQUIPO DE ADMINISTRACIÓN  | 4,102,060         | 4,102,060         |
| MOBILIARIO Y EQUIPO EDUCACIONAL Y RECREATIVO                                     | 482,425           | 482,425           |
| COLECCIONES, OBRAS DE ARTE Y OBJETOS VALIOSOS                                    | 6,612             | 6,612             |
| VEHÍCULOS Y EQUIPO DE TRANSPORTE   | 740,152           | 740,152           |
| MAQUINARIA, OTROS EQUIPOS Y HERRAMIENTAS   | 450,615           | 450,615           |
| <b>Subtotal BIENES MUEBLES \$</b>  | <b>5,781,863</b>  | <b>5,781,863</b>  |
| SOFTWARE   | 30,107            | 30,107            |
| LICENCIAS  | 83,593            | 69,592            |
| <b>Subtotal ACTIVOS INTANGIBLES \$</b>   | <b>113,700</b>    | <b>99,699</b>     |
| DEPRECIACIÓN ACUMULADA DE BIENES MUEBLES   | -5,530,035        | -5,453,356        |
| <b>Subtotal DEPRECIACIÓN, DETERIORO Y AMORTIZACIÓN ACUMULADA DE BIENES \$</b>    | <b>-5,530,035</b> | <b>-5,453,356</b> |
| <b>Suma \$</b>   | <b>5,723,530</b>  | <b>5,786,208</b>  |

## 5. Pasivo

En este rubro se registran principalmente las retenciones de impuestos de los salarios y servicios profesionales, las aportaciones al Instituto Mexicano del Seguro Social y la responsabilidad del Patrón "Tribunal Unitario de Justicia Penal para Adolescentes" que se limita a enterar a las diversas instancias de Gobierno Federal y Estatal, así como los pasivos por adquisiciones de bienes y servicios.

Este género se compone de dos grupos, el Pasivo Circulante y el Pasivo No Circulante, en éstos inciden pasivos derivados de operaciones por servicios personales, cuentas por pagar por operaciones presupuestarias devengadas y contabilizadas al 30 de junio del ejercicio correspondiente; pasivos por obligaciones laborales, a continuación, se presenta la integración del pasivo:



| Concepto              | 2023             | 2022             |
|-----------------------|------------------|------------------|
| PASIVO CIRCULANTE     | 2,147,745        | 1,032,457        |
| PASIVO NO CIRCULANTE  | 0                | 0                |
| <b>Suma de Pasivo</b> | <b>2,147,745</b> | <b>1,032,457</b> |

Del Pasivo Circulante destacan entre las principales partidas del Pasivo Circulante las siguientes:

| Concepto   | Importe          |
|--|------------------|
| SERVICIOS PERSONALES POR PAGAR A CORTO PLAZO         | 1,261,204        |
| RETENCIONES Y CONTRIBUCIONES POR PAGAR A CORTO PLAZO | 169,775          |
| CONTRATISTAS POR OBRAS POR PAGAR A CORTO PLAZO       | 0                |
| TRANSFERENCIAS OTORGADAS POR PAGAR A CORTO PLAZO     | 361,981          |
| PROVEEDORES POR PAGAR A CORTO PLAZO                  | 299,909          |
| OTRAS CUENTAS POR PAGAR A CORTO PLAZO                | 54,876           |
| <b>Suma PASIVO CIRCULANTE</b>                        | <b>2,147,745</b> |

Listado de principales Pasivos al 30 de junio de 2023:

| Proveedor/Acreedor | Concepto                            | Importe |
|--------------------|-------------------------------------|---------|
| Aguinaldos         | Aguinaldo devengado personal Activo | 807,878 |

## II) NOTAS AL ESTADO DE ACTIVIDADES

### Ingresos de Gestión

Las operaciones presupuestarias y financieras de la entidad se encuentran bajo el esquema de la programación de entrega de ministraciones a cuenta del Presupuesto de Egresos Autorizado para el ejercicio fiscal 2023, mediante el Programa de Participaciones Federales del Ramo 28.

### Gastos y Otras Pérdidas

Este género se compone de gastos de funcionamiento lo cuales son todas las erogaciones que ejerce el Tribunal para llevar a cabo sus funciones en el que se incluye servicios personales, materiales y suministros, servicios generales y bienes muebles.

| Concepto   | Importe    |
|--|------------|
| Gastos de funcionamiento                               | 12,937,054 |
| Transferencias, asignaciones, subsidios y otras ayudas | 1,809,907  |



PODER JUDICIAL



Tribunal Unitario de Justicia Penal para Adolescentes  
PODER JUDICIAL DEL ESTADO DE MORELOS

|  |                   |
|--|-------------------|
| Participaciones y aportaciones                           | 0                 |
| Intereses, comisiones y otros gastos de la deuda pública | 0                 |
| Otros gastos y pérdidas extraordinarias                  | 76,679            |
| <b>SUMA DE GASTOS Y OTRAS PÉRDIDAS</b>                   | <b>14,823,640</b> |

### III) NOTAS AL ESTADO DE VARIACIÓN EN LA HACIENDA PÚBLICA

El patrimonio de la entidad pública, únicamente se vio afectado por el resultado del ejercicio, quedando los saldos finales en términos presentados en el Estado de Variaciones del Patrimonio.

### IV) NOTAS AL ESTADO DE FLUJOS DE EFECTIVO

#### Efectivo y equivalentes

1. Los saldos inicial y final que figuran en la última parte del Estado de Flujo de Efectivo presentan las variaciones financieras durante el periodo que se informa de la cuenta de efectivo y equivalentes.

| Concepto   | 2023             | 2022             |
|--|------------------|------------------|
| BANCOS/TESORERÍA   | 8,552            | 82,326           |
| BANCOS/DEPENDENCIAS Y OTROS                                    | 0                | 0                |
| INVERSIONES TEMPORALES (HASTA 3 MESES)                         | 3,693,861        | 2,010,950        |
| FONDOS CON AFECTACIÓN ESPECÍFICA                               | 0                | 0                |
| DEPÓSITOS DE FONDOS DE TERCEROS EN GARANTÍA Y/O ADMINISTRACIÓN | 0                | 0                |
| <b>Total de EFECTIVO Y EQUIVALENTES \$</b>                     | <b>3,702,413</b> | <b>2,093,276</b> |

### V) CONCILIACIÓN ENTRE LOS INGRESOS PRESUPUESTARIOS Y CONTABLES, ASÍ COMO ENTRE LOS EGRESOS PRESUPUESTARIOS Y LOS GASTOS CONTABLES

Correspondiente del 01 de enero al 30 junio de 2023

|  |     |                     |
|--|-----|---------------------|
| <b>1.- INGRESO PRESUPUESTARIO</b>                      |     | <b>\$16,458,470</b> |
| <b>2.- MÁS INGRESOS CONTABLES NO PRESUPUESTARIOS</b>   |     | <b>\$</b>           |
| OTROS INGRESOS CONTABLES NO PRESUPUESTARIOS            | \$0 |                     |
| <b>3.- MENOS INGRESOS PRESUPUESTARIOS NO CONTABLES</b> |     | <b>\$ 0</b>         |
| <b>4.- INGRESOS CONTABLES (4= 1+2 - 3)</b>             |     | <b>\$16,458,470</b> |
| <b>1.- TOTAL DE EGRESOS (PRESUPUESTARIOS)</b>          |     | <b>14,760,962</b>   |
| <b>2.- MENOS EGRESOS PRESUPUESTARIOS NO CONTABLES</b>  |     |                     |
| MOBILIARIO Y EQUIPO DE ADMINISTRACIÓN                  |     |                     |
| MOBILIARIO Y EQUIPO EDUCACIONAL Y RECRATIVO            |     |                     |
| MAQUINARIA, OTROS EQUIPOS Y HERRAMIENTAS               |     |                     |
| ACTIVOS INTANGIBLES                                    |     | <b>14,000</b>       |





PODER JUDICIAL



Tribunal Unitario de Justicia Penal para Adolescentes  
PODER JUDICIAL DEL ESTADO DE MORELOS

|   |               |                   |
|---|---------------|-------------------|
| OBRA PÚBLICA EN BIENES PROPIOS                    |               |                   |
| <b>3.- MÁS GASTOS CONTABLESNO PRESUPUESTALES</b>  |               | <b>76,678</b>     |
| DEPRECIACIONES CONTABLES                          | <b>76,678</b> |                   |
| <b>4.- TOTAL DE GASTO CONTABLE (4= 1 - 2 + 3)</b> |               | <b>14,823,640</b> |

### b) NOTAS DE MEMORIA (CUENTAS DE ORDEN)

Las cuentas de orden se utilizan para registrar movimientos de valores que no afecten o modifiquen el balance del ente, sin embargo, su incorporación en libros es necesaria con fines de recordatorio contable, de control y en general sobre los aspectos administrativos, o bien para consignar sus derechos o responsabilidades contingentes que puedan o no presentarse en el futuro. Las cuentas que se manejan para efectos de este documento son las siguientes:

Cuentas de Orden Contables y Presupuestarias; en resumen las cuentas contables, se representan por Valores: Patrimonio de bienes inmuebles y muebles adquiridos y; las cuentas de tipo presupuestarias, se representan por Cuentas de ingresos: Ingresos obtenidos a través de las participaciones y; Cuentas de egresos: Presupuesto de Egresos Aprobado por el Congreso del Estado de Morelos.

### c) NOTAS DE GESTIÓN ADMINISTRATIVA

#### 1. Introducción

#### Visión y Misión

##### 1.1. Visión

El Tribunal Unitario de Justicia Penal para Adolescentes, tiene como visión el ser la instancia superior e independiente, capaz de dirigir de manera efectiva y eficaz a todas las unidades que integran el sistema Jurisdiccional de Administración de Justicia para Adolescentes, garantizando a la sociedad una correcta administración de justicia, responsable y transparente, servicios de manera equitativa, ágil, cumplida y con un enfoque humanista, ejerciendo un liderazgo que permita el desarrollo de procesos jurisdiccionales para responder a los cambios sociales, contando para ello con personal especializado y capacitado así como con una infraestructura adecuada y de tecnología avanzada.



PODER JUDICIAL



Tribunal Unitario de Justicia Penal para Adolescentes  
PODER JUDICIAL DEL ESTADO DE MORELOS

## 1.2. Misión

El Tribunal Unitario de Justicia Penal para Adolescentes, tiene como misión administrar e impartir justicia a los adolescentes a quienes se les atribuya la realización de una conducta tipificada como delito en las leyes penales, en términos de lo dispuesto por la Constitución Política de los Estados Unidos Mexicanos, la particular del Estado, la Ley del Sistema Integral de Justicia para Adolescentes y los Tratados Internacionales ratificados por el Estado Mexicano en esta materia, garantizando el acceso a la justicia en condiciones de igualdad

y con respeto a los derechos y garantías individuales del imputado y la víctima, desarrollando su función jurisdiccional fundamentada en los principios de independencia, imparcialidad, celeridad, responsabilidad y gratuidad, con el fin de alcanzar los valores de justicia, verdad y equidad, a través de Juicios en donde se observen los principios de oralidad, publicidad, inmediación, concentración y contradicción, así como las normas del debido proceso legal, dentro de los plazos y términos legales.

El objetivo del presente documento es la revelación del contexto y de los aspectos económicos-financieros más relevantes que influyeron en las decisiones del período, y que deberán ser considerados en la elaboración de los estados financieros para la mayor comprensión de los mismos y sus particularidades.

De esta manera, se informa y explica la respuesta del gobierno a las condiciones relacionadas con la información financiera de cada período de gestión; además, de exponer aquellas políticas que podrían afectar la toma de decisiones en períodos posteriores.

## 2. Panorama Económico y Financiero

Las condiciones económicas y financieras sobre las cuales ha venido operando el Tribunal han sido limitadas, mismas que han sido informadas mediante proyecto de ampliación, en el cual se describe de forma detallada los rubros afectados por no contar con los recursos suficientes para llevar a cabo las funciones. No obstante, a lo anterior, este Tribunal ha dado cumplimiento a los criterios de economía, eficacia, eficiencia, imparcialidad y honradez en el manejo de sus recursos, mismos que aseguran las mejores condiciones para



PODER JUDICIAL



Tribunal Unitario de Justicia Penal para Adolescentes  
PODER JUDICIAL DEL ESTADO DE MORELOS

la sociedad a través de la administración de justicia penal para los adolescentes.

No pasa inadvertido, que es evidente la distribución desigual e inequitativa que ha persistido en los últimos siete años en perjuicio de este Tribunal Unitario de Justicia Penal para Adolescentes. Considerando que la asignación presupuestal del 4.7 por ciento del monto total del gasto programable autorizado en el Decreto de Presupuesto de Egresos que anualmente aprueba el Congreso del Estado y que debe ser distribuido entre los dos Tribunales que componen el Poder Judicial, ha sido deficitaria e insuficiente para atender las necesidades operativas de este Tribunal.

### 3. Autorización e Historia

#### Antecedentes históricos

En 1989, fecha en que se signó la Convención sobre los Derechos de los Niños, se ha intentado modernizar los sistemas de justicia penal de menores en el mundo. En lo que respecta a nuestro país, a pesar de que la justicia penal de menores es una de las áreas más rezagadas dentro del derecho penal, respecto a la integración de un sistema integral de justicia penal juvenil.

A partir de la reforma del párrafo cuarto y la adición de los párrafos quinto y sexto, al Artículo 18 Constitucional, se redefinió el sistema de justicia que se aplica a los menores de edad; y de ahí, la reforma constitucional determinó el establecimiento de un sistema integral de justicia aplicable a menores, cuya edad oscile entre los 12 y 18 años, y realicen conductas consideradas como constitutivas de delitos por las leyes penales.

Los adolescentes cuentan con derechos humanos que por sí mismos son de cualquier persona y, además, tienen derechos específicamente reconocidos a su favor por ser personas en desarrollo. Con esta reforma constitucional se reconoce que el adolescente no es alguien que adolezca de algo, sino que es una persona en desarrollo; el respeto de los derechos de los adolescentes no sólo es cuestión de lenguaje, sino de su plena protección jurídica. Con ello, nuestro país da cumplimiento a diversos compromisos internacionales y se incorpora a la tendencia mundial de creación de una nueva rama del derecho, conocida como "justicia para adolescentes".

En concordancia en Morelos se reformó la Constitución Política local, para establecer el Sistema Integral de Justicia Para Adolescentes, publicándose su Ley Reglamentaria - La Ley del Sistema Integral de Justicia para Adolescentes - en el Periódico Oficial "Tierra y Libertad" el 23 de noviembre de 2007, entrando en vigor el día 1 de enero de 2008. Y con este sistema, se sometió la materia a un control jurisdiccional, al pasar del ámbito administrativo al estrictamente judicial; el sistema aporta certeza jurídica a los menores y permite que las garantías constitucionales que se dirigen a los inculpados se apliquen de manera directa a los menores, ampliando así la cobertura de los principios constitucionales y las normas internacionales y nacionales que prevén derechos y garantías en favor de los menores. El tribunal quedó formalmente instalado con la entrada en vigor de la Ley del Sistema Integral de Justicia para



PODER JUDICIAL



Tribunal Unitario de Justicia Penal para Adolescentes  
PODER JUDICIAL DEL ESTADO DE MORELOS

Adolescentes, el día 1 de enero del año 2008, iniciando de inmediato sus actividades jurisdiccionales.

Con fecha 15 de febrero del 2018 se publicó en el Periódico Oficial “Tierra y Libertad” número 5578 diversas reformas a la Constitución Política del Estado Libre y Soberano del Estado de Morelos por el que se deroga el artículo 109-ter; que daba origen al Tribunal Unitario de Justicia para Adolescentes del Estado de Morelos, pasando a ser considerado como una sala del Tribunal Superior de Justicia del Estado de Morelos.

Así mismo en el Periódico Oficial “Tierra y Libertad” número 5591 de fecha 4 de abril de 2018 se publicó: Decreto número Dos mil seiscientos once.- Por el que se reforman diversas disposiciones de la Constitución Política del Estado Libre y Soberano de Morelos con el propósito de fortalecer el Poder Judicial del Estado:

ARTÍCULO SEGUNDO. Se adicionan, un párrafo final al artículo 79-B y un artículo 109-quarter a la Constitución Política del Estado Libre y Soberano de Morelos, con el que se crea el Tribunal unitario de Justicia Penal para Adolescentes del Estado de Morelos.

#### 4. Organización y Objeto Social

##### a) Fundamento Legal

**LEY DE JUSTICIA PARA ADOLESCENTES DEL ESTADO DE MORELOS TÍTULO PRIMERO DEL SISTEMA INTEGRAL DE JUSTICIA PARA ADOLESCENTES, PRINCIPIOS Y DERECHOS CAPÍTULO I DISPOSICIONES GENERALES**

##### Objeto

Artículo 1.- La presente Ley es de orden público, interés social y observancia obligatoria en el estado de Morelos, y tiene como objeto el establecimiento, integración y funcionamiento del Sistema Integral de Justicia para Adolescentes previsto por la Constitución Política de los Estados Unidos Mexicanos y la Constitución Política del Estado Libre y Soberano de Morelos. Los procesos en los que se ven involucrados adolescentes son de alta prioridad y especial importancia pública.



PODER JUDICIAL



Tribunal Unitario de Justicia Penal para Adolescentes  
PODER JUDICIAL DEL ESTADO DE MORELOS

## Sujetos de la Ley

Artículo 2.- Son sujetos de esta Ley: I. Las personas de entre 12 años cumplidos y 18 años no cumplidos de edad, denominados adolescentes, a quienes se atribuya o compruebe la realización de una conducta tipificada como delito en las leyes del Estado; II. Las personas mayores de 18 años cumplidos, denominados adultos jóvenes, a quienes se atribuya o compruebe la realización de una conducta tipificada como delito en las leyes del Estado, cometida cuando eran adolescentes, a quienes se les aplicará esta Ley en todo aquello que proceda, y III. Las víctimas u ofendidos por las conductas referidas en las fracciones anteriores.

## Ámbito de aplicación material

Artículo 3.- Esta Ley se aplicará a los adolescentes a quienes se les atribuya una conducta tipificada como delito en las leyes del Estado de Morelos, así como en aquellos casos en que, por disposición de la Ley o en virtud de convenio celebrado con las autoridades de la federación, los órganos especializados a que se refiere esta Ley conozcan de aquellas conductas tipificadas como delito del orden federal atribuidas a los adolescentes. En ningún caso una persona mayor de edad podrá ser juzgada en el régimen penal general como adulto por la imputación de un delito presuntamente cometido cuando era adolescente. No se procederá en los términos previstos por esta ley contra aquellos adolescentes a quienes se les impute las conductas señaladas en los artículos 221, 223 y 290 del Código Penal para el Estado de Morelos.

## 5. Bases de Preparación de los Estados Financieros

Se informa que en los registros de las operaciones del ente:

- a) La Dirección General de Administración y Finanzas observa la normatividad emitida por el CONAC y las disposiciones legales aplicables, estableciendo los lineamientos que considere pertinentes.
  - b) La normatividad aplicada para el reconocimiento, valuación y revelación de los diferentes rubros de la información financiera, así como las bases de medición utilizadas para la elaboración de los estados financieros; y
  - c) Postulados básicos.
6. **Políticas de Contabilidad Significativas.** Se observan las correspondientes a las que establece la Ley de Contabilidad Gubernamental a los Gobiernos Estatales y en forma particular el sector paraestatal o Poderes del Estado, la normatividad emitida por el CONAC y la normatividad internas, así como a las demás disposiciones legales aplicable a los registros contables y emisión de estado financieros y reportes contables y presupuestales vigentes.

Se informa que en los registros de las operaciones del ente:

- a) El Tribunal con base en su Autonomía ha realizado Cambios en políticas contables, como la afectación del Resultado del Ejercicio para poder ocupar el recurso del Ejercicio Fiscal 2022 de acuerdo a los ahorros obtenidos en dichos ejercicios, por lo que dicho remanente fue refrendado como una ampliación del ejercicio 2023 y a su vez fue considerado en el Presupuesto de Ingresos y de Egresos para este mismo ejercicio, por lo anterior se muestra una tabla de lo considerado:

| Concepto   | Importe              |
|--|----------------------|
| Presupuesto de egresos para el ejercicio fiscal de 2023                                | 29,946,238.00        |
| Remanente del Ejercicio fiscal 2022  | 1,061,774.44         |
| Total de Presupuesto de presupuesto de egresos   | <b>31,008,012.44</b> |
| <b>Total de Presupuesto de presupuesto de egresos para el ejercicio fiscal de 2023</b> | <b>31,008,012.44</b> |

Nota: Los rendimientos bancarios por inversiones se registran al cierre de cada mes al que correspondan, en la cuenta del 1er trimestre 2023 que se informa se han acumula la cantidad de \$60,683.26 (Sesenta mil seiscientos ochenta y tres pesos 26/100M.N), dando un total sumado con el presupuesto aprobado de \$ 31, 068,695.70 (Treinta y un mil millones sesenta y ocho mil seiscientos noventa y cinco pesos 70/100M.N), al 31 de marzo de 2023.

En el Estado analítico de ingresos por el periodo del 1 de enero al 30 de junio de 2023, el remanente del ejercicio fiscal 2022, refrendados para el ejercicio fiscal de 2023 se presenta en la subcuenta de nombre: “Remanentes de Ingresos de Libre Disposición aplicado en el presente ejercicio (Remanente 2022)” de la cuenta de **Transferencias y Asignaciones**, de acuerdo a decreto número Quinientos setenta y nueve, por el que se aprueba el Presupuesto de Egresos para el ejercicio Fiscal 2023, publicado en el periódico oficial "tierra y libertad" número 5166 fecha 29 de diciembre del 2022 se autoriza \$29,946,238,000 para nuestro presupuesto 2023 donde se registran las Ministraciones que se reciben de Gobierno del Estado para ejercicio fiscal en curso, como a continuación se muestra en la tabla:

|                                      | Aprobado             | Ampliación          | Ley de Ingresos Modificada | Ingresos Devengados  |
|--------------------------------------|----------------------|---------------------|----------------------------|----------------------|
| <b>Total de Ingresos</b>             | <b>29,946,238.00</b> | <b>1,212,188.94</b> | <b>31,158,426.94</b>       | <b>16,458,469.04</b> |
| <b>Productos</b>                     | -                    | <b>150,414.50</b>   | <b>150,414.50</b>          | <b>150,414.50</b>    |
| Intereses Ganados                    | -                    | 17.99               | 17.99                      | 17.99                |
| Intereses Ganados por Inversión      | -                    | 150,396.51          | 150,396.51                 | 150,396.51           |
| <b>Transferencias y asignaciones</b> | <b>29,946,238.00</b> | <b>1,061,774.44</b> | <b>31,008,012.44</b>       | <b>16,308,054.54</b> |
| Servicios personales                 | 21,795,508.00        |                     | 21,795,508.00              | 10,637,165.24        |
| Materiales y Suministros             | 730,900.00           |                     | 730,900.00                 | 326,850.00           |
| Servicios Generales                  | 3,119,100.00         |                     | 3,119,100.00               | 1,825,450.00         |



PODER JUDICIAL



Tribunal Unitario de Justicia Penal para Adolescentes  
PODER JUDICIAL DEL ESTADO DE MORELOS

|   |              |              |              |              |
|---|--------------|--------------|--------------|--------------|
| Pensiones   | 3,686,730.00 |              | 3,686,730.00 | 1,842,814.86 |
| Bienes Muebles, Inmuebles e Intangibles   | 614,000.00   |              | 614,000.00   | 614,000.00   |
| Remanente de Ingresos de Libre Disposición Aplicado en el presente Ejercicio (Remanente 2022) | -            | 1,061,774.44 | 1,061,774.44 | 1,061,774.44 |

Los reintegros y recuperaciones de gastos de ejercicios anteriores se registran contablemente como otros ingresos del ejercicio, presupuestalmente se registran las ampliaciones a la ley de Ingresos y al Presupuesto de egresos del ejercicio.

**7. Posición en Moneda Extranjera y Protección por Riesgo Cambiario.** No aplica.

**8. Reporte Analítico del Activo.** Se encuentra en proceso la realización de inventario físico para 2023, hasta en tanto se conservan sus valores históricos y sus resultados que se conforman en su estado cuantitativo y cualitativo.

**9. Fideicomisos, Mandatos y Análogos.** No aplica.

**10. Reporte de la Recaudación.** No aplica.

**11. Información sobre la Deuda y el Reporte Analítico de la Deuda.** No aplica.

**12. Calificaciones otorgadas.** No aplica.

**13. Proceso de Mejora.** Se encuentra en proceso la elaboración y actualización de manuales que permitan mejorar el control interno y resultados cualitativos y cuantitativos respecto al desempeño financiero y presupuestal.

**14. Información por Segmentos.** No aplica.

**15. Eventos Posteriores al Cierre.** A la presentación de esta Cuenta Pública se encuentran en proceso de revisión y/o pendientes de finiquitar.

**16. Partes Relacionadas.** No aplica.

**17. Responsabilidad Sobre la Presentación Razonable de la Información Contable**

Bajo protesta de decir verdad declaramos que los Estados Financieros y sus Notas son razonablemente correctos y responsabilidad del emisor.

**Segundo Informe de Cuenta Pública**  
**TRIBUNAL UNITARIO DE JUSTICIA PENAL PARA ADOLESCENTES DEL ESTADO DE MORELOS**  
**Conciliación entre los Ingresos Presupuestarios y Contables**  
**Del 1 de enero al 30 de junio de 2023**  
**(Cifras en Pesos)**



| Concepto   | 2023              |
|--|-------------------|
| <b>1. Total de Ingresos Presupuestarios</b>  | <b>16,458,470</b> |
| <b>2. Más Ingresos Contables No Presupuestarios</b>                                | <b>-</b>          |
| 2.1 Ingresos Financieros   | -                 |
| 2.2 Incremento por Variación de Inventarios  | -                 |
| 2.3 Disminución del Exceso de Estimaciones por Pérdida o Deterioro u Obsolescencia | -                 |
| 2.4 Disminución del Exceso de Provisiones  | -                 |
| 2.5 Otros Ingresos y Beneficios Varios   | -                 |
| 2.6 Otros Ingresos Contables No Presupuestarios                                    | -                 |
| <b>3. Menos Ingresos Presupuestarios No Contables</b>                              | <b>-</b>          |
| 3.1 Aprovechamientos Patrimoniales   | -                 |
| 3.2 Ingresos Derivados de Financiamientos  | -                 |
| 3.3 Otros Ingresos Presupuestarios No Contables                                    | -                 |
| <b>4. Total de Ingresos Contables</b>  | <b>16,458,470</b> |



**Segundo Informe de Cuenta Pública**  
**TRIBUNAL UNITARIO DE JUSTICIA PENAL PARA ADOLESCENTES DEL ESTADO DE MORELOS**  
**Conciliación entre los Egresos Presupuestarios y los Gastos Contables**  
**Del 1 de enero al 30 de junio de 2023**  
**(Cifras en Pesos)**



| Concepto   | 2023              |
|--|-------------------|
| <b>1. Total de Egresos Presupuestarios</b>                                   | <b>14,760,962</b> |
| <b>2. Menos Egresos Presupuestarios No Contables</b>                         | <b>14,000</b>     |
| 2.1 Materias Primas y Materiales de Producción y Comercialización            | -                 |
| 2.2 Materiales y Suministros   | -                 |
| 2.3 Mobiliario y Equipo de Administración                                    | -                 |
| 2.4 Mobiliario y Equipo Educacional y Recreativo                             | -                 |
| 2.5 Equipo e Instrumental Médico y de Laboratorio                            | -                 |
| 2.6 Vehículos y Equipo de Transporte   | -                 |
| 2.7 Equipo de Defensa y Seguridad  | -                 |
| 2.8 Maquinaria, Otros Equipos y Herramientas                                 | -                 |
| 2.9 Activos Biológicos   | -                 |
| 2.10 Bienes Inmuebles  | -                 |
| 2.11 Activos Intangibles   | -                 |
| 2.12 Obra Pública en Bienes de Dominio Público                               | 14,000            |
| 2.13 Obra Pública en Bienes Propios  | -                 |
| 2.14 Acciones y Participaciones de Capital                                   | -                 |
| 2.15 Compra de Títulos y Valores   | -                 |
| 2.16 Concesión de Préstamos  | -                 |
| 2.17 Inversiones en Fideicomisos, Mandatos y Otros Análogos                  | -                 |
| 2.18 Provisiones para Contingencias y Otras Erogaciones Especiales           | -                 |
| 2.19 Amortización de la Deuda Pública  | -                 |
| 2.20 Adeudos de Ejercicios Fiscales Anteriores (ADEFAS)                      | -                 |
| 2.21 Otros Egresos Presupuestarios No Contables                              | -                 |
| <b>3. Más Gastos Contables No Presupuestarios</b>                            | <b>76,678</b>     |
| 3.1 Estimaciones, Depreciaciones, Deterioros, Obsolescencia y Amortizaciones | 76,678            |
| 3.2 Provisiones  | -                 |
| 3.3 Disminución de Inventarios   | -                 |
| 3.4 Otros Gastos   | -                 |
| 3.5 Inversión Pública no Capitalizable                                       | -                 |
| 3.6 Materiales y Suministros (consumos)                                      | -                 |
| 3.7 Otros Gastos Contables No Presupuestarios                                | -                 |
| <b>4. Total de Gastos Contables</b>  | <b>14,823,640</b> |



Tribunal Unitario de Justicia Penal para Adolescentes

PODER JUDICIAL DEL ESTADO DE MORELOS

# Información Presupuestaria

INFORME DE CUENTA PÚBLICA  
TRIBUNAL UNITARIO DE JUSTICIA PENAL PARA  
ADOLESCENTES DEL ESTADO DE MORELOS  
ENERO - JUNIO

2023



| Concepto  | Estimado / Aprobado | Devengado         | Recaudado / Pagado |
|---|---------------------|-------------------|--------------------|
| <b>A. Ingresos Totales (A = A1 + A2 + A3)</b>   | <b>29,946,238</b>   | <b>16,458,470</b> | <b>16,320,145</b>  |
| A1. Ingresos de Libre Disposición   | 29,946,238          | 16,458,470        | 16,320,145         |
| A2. Transferencias Federales Etiquetadas  | -                   | -                 | -                  |
| A3. Financiamiento Neto   | -                   | -                 | -                  |
| <b>B. Egresos Presupuestarios (B = B1 + B2)</b>   | <b>29,946,238</b>   | <b>14,760,962</b> | <b>13,008,864</b>  |
| B1. Gasto No Etiquetado (sin incluir Amortización de la Deuda Pública)  | 29,946,238          | 14,760,962        | 13,008,864         |
| B2. Gasto Etiquetado (sin incluir Amortización de la Deuda Pública)   | -                   | -                 | -                  |
| <b>C. Remanentes del Ejercicio Anterior (C = C1 + C2)</b>   | <b>-</b>            | <b>-</b>          | <b>-</b>           |
| C1. Remanentes de Ingresos de Libre Disposición aplicados en el periodo   | -                   | -                 | -                  |
| C2. Remanentes de Transferencias Federales Etiquetadas aplicados en el periodo                                    | -                   | -                 | -                  |
| <b>I. Balance Presupuestario (I = A - B + C)</b>  | <b>-</b>            | <b>1,697,508</b>  | <b>3,311,281</b>   |
| <b>II. Balance Presupuestario sin Financiamiento Neto (II = I - A3)</b>   | <b>-</b>            | <b>1,697,508</b>  | <b>3,311,281</b>   |
| <b>III. Balance Presupuestario sin Financiamiento Neto y sin Remanentes del Ejercicio Anterior (III = II - C)</b> | <b>-</b>            | <b>1,697,508</b>  | <b>3,311,281</b>   |

| Concepto   | Aprobado | Devengado        | Pagado           |
|--|----------|------------------|------------------|
| <b>E. Intereses, Comisiones y Gastos de la Deuda (E = E1 + E2)</b>     | <b>-</b> | <b>-</b>         | <b>-</b>         |
| E1. Intereses, Comisiones y Gastos de la Deuda con Gasto No Etiquetado | -        | -                | -                |
| E2. Intereses, Comisiones y Gastos de la Deuda con Gasto Etiquetado    | -        | -                | -                |
| <b>IV. Balance Primario (IV = III + E)</b>                             | <b>-</b> | <b>1,697,508</b> | <b>3,311,281</b> |

| Concepto  | Estimado / Aprobado | Devengado | Recaudado / Pagado |
|---|---------------------|-----------|--------------------|
| <b>F. Financiamiento (F = F1 + F2)</b>  | <b>-</b>            | <b>-</b>  | <b>-</b>           |
| F1. Financiamiento con Fuente de Pago de Ingresos de Libre Disposición        | -                   | -         | -                  |
| F2. Financiamiento con Fuente de Pago de Transferencias Federales Etiquetadas | -                   | -         | -                  |
| <b>G. Amortización de la Deuda (G = G1 + G2)</b>                              | <b>-</b>            | <b>-</b>  | <b>-</b>           |
| G1. Amortización de la Deuda Pública con Gasto No Etiquetado                  | -                   | -         | -                  |
| G2. Amortización de la Deuda Pública con Gasto Etiquetado                     | -                   | -         | -                  |
| <b>A3. Financiamiento Neto (A3 = F - G)</b>                                   | <b>-</b>            | <b>-</b>  | <b>-</b>           |

| Concepto  | Estimado / Aprobado | Devengado         | Recaudado / Pagado |
|---|---------------------|-------------------|--------------------|
| <b>A1. Ingresos de Libre Disposición</b>  | <b>29,946,238</b>   | <b>16,458,470</b> | <b>16,320,145</b>  |
| A3.1 Financiamiento Neto con Fuente de Pago de Ingresos de Libre Disposición (A3.1 = F1 - G1)     | -                   | -                 | -                  |
| F1. Financiamiento con Fuente de Pago de Ingresos de Libre Disposición                            | -                   | -                 | -                  |
| G1. Amortización de la Deuda Pública con Gasto No Etiquetado                                      | -                   | -                 | -                  |
| <b>B1. Gasto No Etiquetado (sin incluir Amortización de la Deuda Pública)</b>                     | <b>29,946,238</b>   | <b>14,760,962</b> | <b>13,008,864</b>  |
| C1. Remanentes de Ingresos de Libre Disposición aplicados en el periodo                           | -                   | -                 | -                  |
| <b>V. Balance Presupuestario de Recursos Disponibles (V = A1 + A3.1 - B1 + C1)</b>                | <b>-</b>            | <b>1,697,508</b>  | <b>3,311,281</b>   |
| <b>VI. Balance Presupuestario de Recursos Disponibles sin Financiamiento Neto (VI = V - A3.1)</b> | <b>-</b>            | <b>1,697,508</b>  | <b>3,311,281</b>   |

| Concepto  | Estimado / Aprobado | Devengado | Recaudado / Pagado |
|---|---------------------|-----------|--------------------|
| <b>A2. Transferencias Federales Etiquetadas</b>   | <b>-</b>            | <b>-</b>  | <b>-</b>           |
| A3.2 Financiamiento Neto con Fuente de Pago de Transferencias Federales Etiquetadas (A3.2 = F2 - G2)    | -                   | -         | -                  |
| F2. Financiamiento con Fuente de Pago de Transferencias Federales Etiquetadas                           | -                   | -         | -                  |
| G2. Amortización de la Deuda Pública con Gasto Etiquetado   | -                   | -         | -                  |
| <b>B2. Gasto Etiquetado (sin incluir Amortización de la Deuda Pública)</b>                              | <b>-</b>            | <b>-</b>  | <b>-</b>           |
| C2. Remanentes de Transferencias Federales Etiquetadas aplicados en el periodo                          | -                   | -         | -                  |
| <b>VII. Balance Presupuestario de Recursos Etiquetados (VII = A2 + A3.2 - B2 + C2)</b>                  | <b>-</b>            | <b>-</b>  | <b>-</b>           |
| <b>VIII. Balance Presupuestario de Recursos Etiquetados sin Financiamiento Neto (VIII = VII - A3.2)</b> | <b>-</b>            | <b>-</b>  | <b>-</b>           |

| Rubro de Ingresos   | Ingreso           |                            |                   |                            |                   | Diferencia<br>(6 = 5 - 1) |
|---|-------------------|----------------------------|-------------------|----------------------------|-------------------|---------------------------|
|   | Estimado          | Ampliaciones y Reducciones | Modificado        | Devengado                  | Recaudado         |                           |
|   | (1)               | (2)                        | (3 = 1 + 2)       | (4)                        | (5)               |                           |
| Impuestos   | -                 | -                          | -                 | -                          | -                 | -                         |
| Cuotas y Aportaciones de Seguridad Social   | -                 | -                          | -                 | -                          | -                 | -                         |
| Contribuciones de Mejoras   | -                 | -                          | -                 | -                          | -                 | -                         |
| Derechos  | -                 | -                          | -                 | -                          | -                 | -                         |
| Productos   | -                 | 150,415                    | 150,415           | 150,415                    | 150,415           | 150,415                   |
| Aprovechamientos  | -                 | -                          | -                 | -                          | -                 | -                         |
| Ingresos por Venta de Bienes, Prestación de Servicios y Otros Ingresos  | -                 | -                          | -                 | -                          | -                 | -                         |
| Participaciones, Aportaciones, Convenios, Incentivos Derivados de la Colaboración Fiscal y Fondos Distintos de Aportaciones | -                 | -                          | -                 | -                          | -                 | -                         |
| Transferencias, Asignaciones, Subsidios y Subvenciones, y Pensiones y Jubilaciones  | 29,946,238        | 1,061,774                  | 31,008,012        | 16,308,055                 | 16,169,730        | (13,776,508)              |
| Ingresos Derivados de Financiamientos   | -                 | -                          | -                 | -                          | -                 | -                         |
| <b>Total</b>  | <b>29,946,238</b> | <b>1,212,189</b>           | <b>31,158,427</b> | <b>16,458,470</b>          | <b>16,320,145</b> | <b>(13,626,093)</b>       |
|   |                   |                            |                   | <b>Ingresos excedentes</b> |                   |                           |

| Estado Analítico de Ingresos Por Fuente de Financiamiento   | Ingreso           |                            |                   |                            |                   | Diferencia<br>(6 = 5 - 1) |
|---|-------------------|----------------------------|-------------------|----------------------------|-------------------|---------------------------|
|   | Estimado          | Ampliaciones y Reducciones | Modificado        | Devengado                  | Recaudado         |                           |
|   | (1)               | (2)                        | (3 = 1 + 2)       | (4)                        | (5)               |                           |
| <b>Ingresos del Poder Ejecutivo Federal o Estatal y de los Municipios</b>   | -                 | -                          | -                 | -                          | -                 | -                         |
| Impuestos   | -                 | -                          | -                 | -                          | -                 | -                         |
| Cuotas y Aportaciones de Seguridad Social   | -                 | -                          | -                 | -                          | -                 | -                         |
| Contribuciones de Mejoras   | -                 | -                          | -                 | -                          | -                 | -                         |
| Derechos  | -                 | -                          | -                 | -                          | -                 | -                         |
| Productos <sup>1</sup>  | -                 | -                          | -                 | -                          | -                 | -                         |
| Aprovechamientos <sup>2</sup>   | -                 | -                          | -                 | -                          | -                 | -                         |
| Participaciones, Aportaciones, Convenios, Incentivos Derivados de la Colaboración Fiscal y Fondos Distintos de Aportaciones   | -                 | -                          | -                 | -                          | -                 | -                         |
| Transferencias, Asignaciones, Subsidios y Subvenciones, y Pensiones y Jubilaciones  | -                 | -                          | -                 | -                          | -                 | -                         |
| <b>Ingresos de los Entes Públicos de los Poderes Legislativo y Judicial, de los Órganos Autónomos y del Sector Paraestatal o Paramunicipal, así como de las Empresas Productivas del Estado</b> | <b>29,946,238</b> | <b>1,212,189</b>           | <b>31,158,427</b> | <b>16,458,470</b>          | <b>16,320,145</b> | <b>(13,626,093)</b>       |
| Cuotas y Aportaciones de Seguridad Social   | -                 | -                          | -                 | -                          | -                 | -                         |
| Productos <sup>1</sup>  | -                 | 150,415                    | 150,415           | 150,415                    | 150,415           | 150,415                   |
| Ingresos por Venta de Bienes, Prestación de Servicios y Otros Ingresos <sup>3</sup>   | -                 | -                          | -                 | -                          | -                 | -                         |
| Transferencias, Asignaciones, Subsidios y Subvenciones, y Pensiones y Jubilaciones  | 29,946,238        | 1,061,774                  | 31,008,012        | 16,308,055                 | 16,169,730        | (13,776,508)              |
| <b>Ingresos Derivados de Financiamientos</b>  | -                 | -                          | -                 | -                          | -                 | -                         |
| Ingresos Derivados de Financiamientos   | -                 | -                          | -                 | -                          | -                 | -                         |
| <b>Total</b>  | <b>29,946,238</b> | <b>1,212,189</b>           | <b>31,158,427</b> | <b>16,458,470</b>          | <b>16,320,145</b> | <b>(13,626,093)</b>       |
|   |                   |                            |                   | <b>Ingresos excedentes</b> |                   |                           |

<sup>1</sup> Incluye intereses que generan las cuentas bancarias de los entes públicos en productos.

<sup>2</sup> Incluye donativos en efectivo del Poder Ejecutivo, entre otros aprovechamientos.

<sup>3</sup> Se refiere a los ingresos propios obtenidos por los Poderes Legislativo y Judicial, los Órganos Autónomos y las entidades de la administración pública paraestatal y paramunicipal, por sus actividades diversas no inherentes a su operación que generan recursos y que no sean ingresos por venta de bienes o prestación de servicios, tales como donativos en efectivo, entre otros.

| Concepto  | Ingreso           |                                |                   |                   |                   | Diferencia          |
|---|-------------------|--------------------------------|-------------------|-------------------|-------------------|---------------------|
|   | Estimado          | Ampliaciones/<br>(Reducciones) | Modificado        | Devengado         | Recaudado         |                     |
| <b>Ingresos de Libre Disposición</b>  |                   |                                |                   |                   |                   |                     |
| <i>Impuestos</i>  | -                 | -                              | -                 | -                 | -                 | -                   |
| <i>Cuotas y Aportaciones de Seguridad Social</i>  | -                 | -                              | -                 | -                 | -                 | -                   |
| <i>Contribuciones de Mejoras</i>  | -                 | -                              | -                 | -                 | -                 | -                   |
| <i>Derechos</i>   | -                 | -                              | -                 | -                 | -                 | -                   |
| <i>Productos</i>  | -                 | 150,415                        | 150,415           | 150,415           | 150,415           | 150,415             |
| <i>Aprovechamientos</i>   | -                 | -                              | -                 | -                 | -                 | -                   |
| <i>Ingresos por Venta de Bienes y Prestación de Servicios</i>   | -                 | -                              | -                 | -                 | -                 | -                   |
| <i>Participaciones</i>  | -                 | -                              | -                 | -                 | -                 | -                   |
| Fondo General de Participaciones  | -                 | -                              | -                 | -                 | -                 | -                   |
| Fondo de Fomento Municipal  | -                 | -                              | -                 | -                 | -                 | -                   |
| Fondo de Fiscalización y Recaudación  | -                 | -                              | -                 | -                 | -                 | -                   |
| Fondo de Compensación   | -                 | -                              | -                 | -                 | -                 | -                   |
| Fondo de Extracción de Hidrocarburos  | -                 | -                              | -                 | -                 | -                 | -                   |
| Impuesto Especial Sobre Producción y Servicios  | -                 | -                              | -                 | -                 | -                 | -                   |
| 0.136% de la Recaudación Federal Participable   | -                 | -                              | -                 | -                 | -                 | -                   |
| 3.17% Sobre Extracción de Petróleo  | -                 | -                              | -                 | -                 | -                 | -                   |
| Gasolinas y Diésel  | -                 | -                              | -                 | -                 | -                 | -                   |
| Fondo del Impuesto Sobre la Renta   | -                 | -                              | -                 | -                 | -                 | -                   |
| Fondo de Estabilización de los Ingresos de las Ent. Fed.  | -                 | -                              | -                 | -                 | -                 | -                   |
| <i>Incentivos Derivados de la Colaboración Fiscal</i>   | -                 | -                              | -                 | -                 | -                 | -                   |
| Tenencia o Uso de Vehículos   | -                 | -                              | -                 | -                 | -                 | -                   |
| Fondo de Compensación ISAN  | -                 | -                              | -                 | -                 | -                 | -                   |
| Impuesto Sobre Automóviles Nuevos   | -                 | -                              | -                 | -                 | -                 | -                   |
| Fondo de Compensación de Repecos-Intermedios  | -                 | -                              | -                 | -                 | -                 | -                   |
| Otros Incentivos Económicos   | -                 | -                              | -                 | -                 | -                 | -                   |
| <i>Transferencias y Asignaciones</i>  | 29,946,238        | 1,061,774                      | 31,008,012        | 16,308,055        | 16,169,730        | (13,776,508)        |
| <i>Convenios</i>  | -                 | -                              | -                 | -                 | -                 | -                   |
| Otros Convenios y Subsidios   | -                 | -                              | -                 | -                 | -                 | -                   |
| <i>Otros Ingresos de Libre Disposición</i>  | -                 | -                              | -                 | -                 | -                 | -                   |
| Participaciones en Ingresos Locales   | -                 | -                              | -                 | -                 | -                 | -                   |
| Otros Ingresos de Libre Disposición   | -                 | -                              | -                 | -                 | -                 | -                   |
| <b>Total de Ingresos de Libre Disposición</b>   | <b>29,946,238</b> | <b>1,212,189</b>               | <b>31,158,427</b> | <b>16,458,470</b> | <b>16,320,145</b> | <b>(13,626,093)</b> |
| <b>Ingresos Excedentes de Ingresos de Libre Disposición</b>   |                   |                                |                   |                   |                   |                     |
| <b>Transferencias Federales Etiquetadas</b>   |                   |                                |                   |                   |                   |                     |
| <i>Aportaciones</i>   | -                 | -                              | -                 | -                 | -                 | -                   |
| Fondo de Aport. para la Nómina Educativa y Gto. Op.   | -                 | -                              | -                 | -                 | -                 | -                   |
| Fondo de Aportaciones para los Servicios de Salud   | -                 | -                              | -                 | -                 | -                 | -                   |
| Fondo de Aportaciones para la Infraestructura Social  | -                 | -                              | -                 | -                 | -                 | -                   |
| Fondo de Aport. para el Fortalecimiento de los Municipios y de las Demarcaciones Territoriales del Distrito Federal | -                 | -                              | -                 | -                 | -                 | -                   |
| Fondo de Aportaciones Múltiples   | -                 | -                              | -                 | -                 | -                 | -                   |
| Fondo de Aport. para la Educación Tec. y de Adultos   | -                 | -                              | -                 | -                 | -                 | -                   |
| Fondo de Aportaciones para la Seguridad Pública de los Estados y del Distrito Federal                               | -                 | -                              | -                 | -                 | -                 | -                   |
| Fondo de Aportaciones para el Fortalecimiento de las Entidades Federativas  | -                 | -                              | -                 | -                 | -                 | -                   |
| <i>Convenios</i>  | -                 | -                              | -                 | -                 | -                 | -                   |
| Convenios de Protección Social en Salud   | -                 | -                              | -                 | -                 | -                 | -                   |
| Convenios de Descentralización  | -                 | -                              | -                 | -                 | -                 | -                   |
| Convenios de Reasignación   | -                 | -                              | -                 | -                 | -                 | -                   |
| Otros Convenios y Subsidios   | -                 | -                              | -                 | -                 | -                 | -                   |
| <i>Fondos Distintos de Aportaciones</i>   | -                 | -                              | -                 | -                 | -                 | -                   |
| Fondo para Entidades Federativas y Municipios Productores de Hidrocarburos  | -                 | -                              | -                 | -                 | -                 | -                   |
| Fondo Minero  | -                 | -                              | -                 | -                 | -                 | -                   |
| <i>Transferencias, Asignaciones, Subsidios y Subvenciones, y Pensiones y Jubilaciones</i>                           | -                 | -                              | -                 | -                 | -                 | -                   |
| <i>Otras Transferencias Federales Etiquetadas</i>   | -                 | -                              | -                 | -                 | -                 | -                   |
| <b>Total de Transferencias Federales Etiquetadas</b>  | <b>-</b>          | <b>-</b>                       | <b>-</b>          | <b>-</b>          | <b>-</b>          | <b>-</b>            |
| <b>Ingresos Derivados de Financiamientos</b>  |                   |                                |                   |                   |                   |                     |
| <i>Ingresos Derivados de Financiamientos</i>  | -                 | -                              | -                 | -                 | -                 | -                   |
| <b>Total de Ingresos</b>  | <b>29,946,238</b> | <b>1,212,189</b>               | <b>31,158,427</b> | <b>16,458,470</b> | <b>16,320,145</b> | <b>(13,626,093)</b> |
| <b>Datos Informativos</b>   |                   |                                |                   |                   |                   |                     |
| 1. Ingresos Derivados de Financiamientos con Fuente de Pago de Ingresos de Libre Disposición                        | -                 | -                              | -                 | -                 | -                 | -                   |
| 2. Ingresos Derivados de Financiamientos con Fuente de Pago de Transferencias Federales Etiquetadas                 | -                 | -                              | -                 | -                 | -                 | -                   |
| 3. Ingresos Derivados de Financiamientos  | -                 | -                              | -                 | -                 | -                 | -                   |

| Concepto   | Egresos           |                                |                   |                   |                   | Subejercicio<br>6 = ( 3 - 4 ) |
|--|-------------------|--------------------------------|-------------------|-------------------|-------------------|-------------------------------|
|  | Aprobado          | Ampliaciones/<br>(Reducciones) | Modificado        | Devengado         | Pagado            |                               |
|  | 1                 | 2                              | 3 = ( 1 + 2 )     | 4                 | 5                 |                               |
| <b>Servicios Personales</b>                                      | <b>21,795,507</b> | <b>904,022</b>                 | <b>22,699,529</b> | <b>11,788,676</b> | <b>10,527,564</b> | <b>10,910,853</b>             |
| Remuneraciones al Personal de Carácter Permanente                | 12,290,354        | 1,253,420                      | 13,543,774        | 7,398,597         | 7,398,597         | 6,145,177                     |
| Remuneraciones al Personal de Carácter Transitorio               | -                 | -                              | -                 | -                 | -                 | -                             |
| Remuneraciones Adicionales y Especiales                          | 3,386,927         | (544,605)                      | 2,842,322         | 1,135,759         | 203,987           | 1,706,563                     |
| Seguridad Social   | 2,814,334         | 183,121                        | 2,997,455         | 1,590,288         | 1,260,948         | 1,407,167                     |
| Otras Prestaciones Sociales y Económicas                         | 3,303,892         | 12,086                         | 3,315,978         | 1,664,032         | 1,664,032         | 1,651,946                     |
| Previsiones  | -                 | -                              | -                 | -                 | -                 | -                             |
| Pago de Estímulos a Servidores Públicos                          | -                 | -                              | -                 | -                 | -                 | -                             |
| <b>Materiales y Suministros</b>                                  | <b>730,000</b>    | <b>141,583</b>                 | <b>871,583</b>    | <b>320,738</b>    | <b>319,986</b>    | <b>550,845</b>                |
| Materiales de Admón, Emisión de Doctos. y Artículos Oficiales    | 231,000           | 16,778                         | 247,778           | 130,676           | 130,676           | 117,102                       |
| Alimentos y Utensilios   | 100,000           | (11,646)                       | 88,354            | 35,352            | 34,840            | 53,002                        |
| Materias Primas y Materiales de Producción y Comercialización    | -                 | -                              | -                 | -                 | -                 | -                             |
| Materiales y Artículos de Construcción y de Reparación           | 17,000            | (2,626)                        | 14,374            | 3,122             | 2,882             | 11,252                        |
| Productos Químicos, Farmacéuticos y de Laboratorio               | -                 | 2,599                          | 2,599             | 2,599             | 2,599             | -                             |
| Combustibles, Lubricantes y Aditivos                             | 255,000           | (1,264)                        | 253,736           | 126,236           | 126,236           | 127,500                       |
| Vestuario, Blancos, Prendas de Protección y Artículos Deportivos | 34,000            | (8,829)                        | 25,171            | 871               | 871               | 24,300                        |
| Materiales y Suministros Para Seguridad                          | -                 | -                              | -                 | -                 | -                 | -                             |
| Herramientas, Refacciones y Accesorios Menores                   | 93,000            | 146,571                        | 239,571           | 21,882            | 21,882            | 217,689                       |
| <b>Servicios Generales</b>                                       | <b>3,120,000</b>  | <b>(295,190)</b>               | <b>2,824,810</b>  | <b>827,641</b>    | <b>699,388</b>    | <b>1,997,169</b>              |
| Servicios Básicos  | 475,000           | 37,055                         | 512,055           | 270,176           | 209,128           | 241,879                       |
| Servicios de Arrendamiento                                       | 92,000            | 56,376                         | 148,376           | 102,377           | 97,376            | 45,999                        |
| Servicios Profesionales, Científicos, Técnicos y Otros Servicios | 2,215,900         | (545,948)                      | 1,669,952         | 172,504           | 172,504           | 1,497,448                     |
| Servicios Financieros, Bancarios y Comerciales                   | 50,000            | 14,474                         | 64,474            | 30,555            | 30,426            | 33,919                        |
| Servicios de Instalación, Reparación, Mantto. y Conservación     | 196,500           | 107,798                        | 304,298           | 179,596           | 123,733           | 124,702                       |
| Servicios de Comunicación Social y Publicidad                    | 5,000             | (2,288)                        | 2,712             | -                 | -                 | 2,712                         |
| Servicios de Traslado y Viáticos                                 | 47,600            | (9,923)                        | 37,677            | 10,647            | 10,430            | 27,030                        |
| Servicios Oficiales  | 28,000            | 45,211                         | 73,211            | 57,544            | 51,549            | 15,667                        |
| Otros Servicios Generales  | 10,000            | 2,055                          | 12,055            | 4,242             | 4,242             | 7,813                         |
| <b>Transferencias, Asignaciones, Subsidios y Otras Ayudas</b>    | <b>3,686,731</b>  | <b>1,061,774</b>               | <b>4,748,505</b>  | <b>1,809,907</b>  | <b>1,447,926</b>  | <b>2,938,598</b>              |
| Transferencias Internas y Asignaciones al Sector Público         | -                 | -                              | -                 | -                 | -                 | -                             |
| Transferencias al Resto del Sector Público                       | -                 | -                              | -                 | -                 | -                 | -                             |
| Subsidios y Subvenciones   | -                 | -                              | -                 | -                 | -                 | -                             |
| Ayudas Sociales  | -                 | -                              | -                 | -                 | -                 | -                             |
| Pensiones y Jubilaciones   | 3,619,816         | 1,061,774                      | 4,681,590         | 1,809,907         | 1,447,926         | 2,871,683                     |
| Transferencias a Fideicomisos, Mandatos y Otros Análogos         | -                 | -                              | -                 | -                 | -                 | -                             |
| Transferencias a la Seguridad Social                             | -                 | -                              | -                 | -                 | -                 | -                             |
| Donativos  | -                 | -                              | -                 | -                 | -                 | -                             |
| Transferencias al Exterior                                       | 66,915            | -                              | 66,915            | -                 | -                 | 66,915                        |
| <b>Bienes Muebles, Inmuebles e Intangibles</b>                   | <b>614,000</b>    | <b>(600,000)</b>               | <b>14,000</b>     | <b>14,000</b>     | <b>14,000</b>     | <b>-</b>                      |
| Mobiliario y Equipo de Administración                            | 600,000           | (600,000)                      | -                 | -                 | -                 | -                             |
| Mobiliario y Equipo Educativo y Recreativo                       | -                 | -                              | -                 | -                 | -                 | -                             |
| Equipo e Instrumental Médico y de Laboratorio                    | -                 | -                              | -                 | -                 | -                 | -                             |
| Vehículos y Equipo de Transporte                                 | -                 | -                              | -                 | -                 | -                 | -                             |
| Equipo de Defensa y Seguridad                                    | -                 | -                              | -                 | -                 | -                 | -                             |
| Maquinaria, Otros Equipos y Herramientas                         | -                 | -                              | -                 | -                 | -                 | -                             |
| Activos Biológicos   | -                 | -                              | -                 | -                 | -                 | -                             |
| Bienes Inmuebles   | -                 | -                              | -                 | -                 | -                 | -                             |
| Activos Intangibles  | 14,000            | -                              | 14,000            | 14,000            | 14,000            | -                             |
| <b>Inversión Pública</b>   | <b>-</b>          | <b>-</b>                       | <b>-</b>          | <b>-</b>          | <b>-</b>          | <b>-</b>                      |
| Obra Pública en Bienes de Dominio Público                        | -                 | -                              | -                 | -                 | -                 | -                             |
| Obra Pública en Bienes Propios                                   | -                 | -                              | -                 | -                 | -                 | -                             |
| Proyectos Productivos y Acciones de Fomento                      | -                 | -                              | -                 | -                 | -                 | -                             |
| <b>Inversiones Financieras y Otras Provisiones</b>               | <b>-</b>          | <b>-</b>                       | <b>-</b>          | <b>-</b>          | <b>-</b>          | <b>-</b>                      |
| Inversiones Para el Fomento de Actividades Productivas           | -                 | -                              | -                 | -                 | -                 | -                             |
| Acciones y Participaciones de Capital                            | -                 | -                              | -                 | -                 | -                 | -                             |
| Compra de Títulos y Valores                                      | -                 | -                              | -                 | -                 | -                 | -                             |
| Concesión de Préstamos   | -                 | -                              | -                 | -                 | -                 | -                             |
| Inversiones en Fideicomisos, Mandatos y Otros Análogos           | -                 | -                              | -                 | -                 | -                 | -                             |
| Otras Inversiones Financieras                                    | -                 | -                              | -                 | -                 | -                 | -                             |
| Provisiones para Contingencias y Otras Erogaciones Especiales    | -                 | -                              | -                 | -                 | -                 | -                             |
| <b>Participaciones y Aportaciones</b>                            | <b>-</b>          | <b>-</b>                       | <b>-</b>          | <b>-</b>          | <b>-</b>          | <b>-</b>                      |
| Participaciones  | -                 | -                              | -                 | -                 | -                 | -                             |
| Aportaciones   | -                 | -                              | -                 | -                 | -                 | -                             |
| Convenios  | -                 | -                              | -                 | -                 | -                 | -                             |
| <b>Deuda Pública</b>   | <b>-</b>          | <b>-</b>                       | <b>-</b>          | <b>-</b>          | <b>-</b>          | <b>-</b>                      |
| Amortización de la Deuda Pública                                 | -                 | -                              | -                 | -                 | -                 | -                             |
| Intereses de la Deuda Pública                                    | -                 | -                              | -                 | -                 | -                 | -                             |
| Comisiones de la Deuda Pública                                   | -                 | -                              | -                 | -                 | -                 | -                             |
| Gastos de la Deuda Pública                                       | -                 | -                              | -                 | -                 | -                 | -                             |
| Costo por Coberturas   | -                 | -                              | -                 | -                 | -                 | -                             |
| Apoyos Financieros   | -                 | -                              | -                 | -                 | -                 | -                             |
| Adeudos de Ejercicios Fiscales Anteriores (Adefas)               | -                 | -                              | -                 | -                 | -                 | -                             |
| <b>Total del Gasto</b>   | <b>29,946,238</b> | <b>1,212,189</b>               | <b>31,158,427</b> | <b>14,760,962</b> | <b>13,008,864</b> | <b>16,397,465</b>             |

| Concepto  | Egresos           |                              |                   |                   |                   | Subejercicio      |
|---|-------------------|------------------------------|-------------------|-------------------|-------------------|-------------------|
|   | Aprobado          | Ampliaciones / (Reducciones) | Modificado        | Devengado         | Pagado            |                   |
| <b>Gasto No Etiquetado</b>                                    | <b>29,946,238</b> | <b>1,212,189</b>             | <b>31,158,427</b> | <b>14,760,962</b> | <b>13,008,864</b> | <b>16,397,465</b> |
| <b>Servicios Personales</b>                                   | <b>21,795,507</b> | <b>904,022</b>               | <b>22,699,529</b> | <b>11,788,676</b> | <b>10,527,564</b> | <b>10,910,853</b> |
| Remuneraciones al Personal de Carácter Permanente             | 12,290,354        | 1,253,420                    | 13,543,774        | 7,398,597         | 7,398,597         | 6,145,177         |
| Remuneraciones al Personal de Carácter Transitorio            | -                 | -                            | -                 | -                 | -                 | -                 |
| Remuneraciones Adicionales y Especiales                       | 3,386,927         | (544,605)                    | 2,842,322         | 1,135,759         | 203,987           | 1,706,563         |
| Seguridad Social  | 2,814,334         | 183,121                      | 2,997,455         | 1,590,288         | 1,260,948         | 1,407,167         |
| Otras Prestaciones Sociales y Económicas                      | 3,303,892         | 12,086                       | 3,315,978         | 1,664,032         | 1,664,032         | 1,651,946         |
| Previsiones   | -                 | -                            | -                 | -                 | -                 | -                 |
| Pago de Estímulos a Servidores Públicos                       | -                 | -                            | -                 | -                 | -                 | -                 |
| <b>Materiales y Suministros</b>                               | <b>730,000</b>    | <b>141,583</b>               | <b>871,583</b>    | <b>320,738</b>    | <b>319,986</b>    | <b>550,845</b>    |
| Materiales de Admón., Emisión de Doctos. y Art. Oficiales     | 231,000           | 16,778                       | 247,778           | 130,676           | 130,676           | 117,102           |
| Alimentos y Utensilios  | 100,000           | (11,646)                     | 88,354            | 35,352            | 34,840            | 53,002            |
| Materias Primas y Materiales de Prod. y Comercialización      | -                 | -                            | -                 | -                 | -                 | -                 |
| Materiales y Artículos de Construcción y de Reparación        | 17,000            | (2,626)                      | 14,374            | 3,122             | 2,882             | 11,252            |
| Productos Químicos, Farmacéuticos y de Laboratorio            | -                 | 2,599                        | 2,599             | 2,599             | 2,599             | -                 |
| Combustibles, Lubricantes y Aditivos                          | 255,000           | (1,264)                      | 253,736           | 126,236           | 126,236           | 127,500           |
| Vestuario, Blancos, Prendas de Protección y Art. Deportivos   | 34,000            | (8,829)                      | 25,171            | 871               | 871               | 24,300            |
| Materiales y Suministros Para Seguridad                       | -                 | -                            | -                 | -                 | -                 | -                 |
| Herramientas, Refacciones y Accesorios Menores                | 93,000            | 146,571                      | 239,571           | 21,882            | 21,882            | 217,689           |
| <b>Servicios Generales</b>                                    | <b>3,120,000</b>  | <b>(295,190)</b>             | <b>2,824,810</b>  | <b>827,641</b>    | <b>699,388</b>    | <b>1,997,169</b>  |
| Servicios Básicos   | 475,000           | 37,055                       | 512,055           | 270,176           | 209,128           | 241,879           |
| Servicios de Arrendamiento                                    | 92,000            | 56,376                       | 148,376           | 102,377           | 97,376            | 45,999            |
| Servicios Profesionales, Científicos, Técnicos y Otros Serv.  | 2,215,900         | (545,948)                    | 1,669,952         | 172,504           | 172,504           | 1,497,448         |
| Servicios Financieros, Bancarios y Comerciales                | 50,000            | 14,474                       | 64,474            | 30,555            | 30,426            | 33,919            |
| Servicios de Instalación, Reparación, Mantto. y Conservación  | 196,500           | 107,798                      | 304,298           | 179,596           | 123,733           | 124,702           |
| Servicios de Comunicación Social y Publicidad                 | 5,000             | (2,288)                      | 2,712             | -                 | -                 | 2,712             |
| Servicios de Traslado y Viáticos                              | 47,600            | (9,923)                      | 37,677            | 10,647            | 10,430            | 27,030            |
| Servicios Oficiales   | 28,000            | 45,211                       | 73,211            | 57,544            | 51,549            | 15,667            |
| Otros Servicios Generales                                     | 10,000            | 2,055                        | 12,055            | 4,242             | 4,242             | 7,813             |
| <b>Transferencias, Asignaciones, Subsidios y Otras Ayudas</b> | <b>3,686,731</b>  | <b>1,061,774</b>             | <b>4,748,505</b>  | <b>1,809,907</b>  | <b>1,447,926</b>  | <b>2,938,598</b>  |
| Transferencias Internas y Asignaciones al Sector Público      | -                 | -                            | -                 | -                 | -                 | -                 |
| Transferencias al Resto del Sector Público                    | -                 | -                            | -                 | -                 | -                 | -                 |
| Subsidios y Subvenciones                                      | -                 | -                            | -                 | -                 | -                 | -                 |
| Ayudas Sociales   | -                 | -                            | -                 | -                 | -                 | -                 |
| Pensiones y Jubilaciones                                      | 3,619,816         | 1,061,774                    | 4,681,590         | 1,809,907         | 1,447,926         | 2,871,683         |
| Transferencias a Fideicomisos, Mandatos y Otros Análogos      | -                 | -                            | -                 | -                 | -                 | -                 |
| Transferencias a la Seguridad Social                          | -                 | -                            | -                 | -                 | -                 | -                 |
| Donativos   | -                 | -                            | -                 | -                 | -                 | -                 |
| Transferencias al Exterior                                    | 66,915            | -                            | 66,915            | -                 | -                 | 66,915            |
| <b>Bienes Muebles, Inmuebles e Intangibles</b>                | <b>614,000</b>    | <b>(600,000)</b>             | <b>14,000</b>     | <b>14,000</b>     | <b>14,000</b>     | <b>-</b>          |
| Mobiliario y Equipo de Administración                         | 600,000           | (600,000)                    | -                 | -                 | -                 | -                 |
| Mobiliario y Equipo Educativo y Recreativo                    | -                 | -                            | -                 | -                 | -                 | -                 |
| Equipo e Instrumental Médico y de Laboratorio                 | -                 | -                            | -                 | -                 | -                 | -                 |
| Vehículos y Equipo de Transporte                              | -                 | -                            | -                 | -                 | -                 | -                 |
| Equipo de Defensa y Seguridad                                 | -                 | -                            | -                 | -                 | -                 | -                 |
| Maquinaria, Otros Equipos y Herramientas                      | -                 | -                            | -                 | -                 | -                 | -                 |
| Activos Biológicos  | -                 | -                            | -                 | -                 | -                 | -                 |
| Bienes Inmuebles  | -                 | -                            | -                 | -                 | -                 | -                 |
| Activos Intangibles   | 14,000            | -                            | 14,000            | 14,000            | 14,000            | -                 |
| <b>Inversión Pública</b>                                      | <b>-</b>          | <b>-</b>                     | <b>-</b>          | <b>-</b>          | <b>-</b>          | <b>-</b>          |
| Obra Pública en Bienes de Dominio Público                     | -                 | -                            | -                 | -                 | -                 | -                 |
| Obra Pública en Bienes Propios                                | -                 | -                            | -                 | -                 | -                 | -                 |
| Proyectos Productivos y Acciones de Fomento                   | -                 | -                            | -                 | -                 | -                 | -                 |
| <b>Inversiones Financieras y Otras Provisiones</b>            | <b>-</b>          | <b>-</b>                     | <b>-</b>          | <b>-</b>          | <b>-</b>          | <b>-</b>          |
| Inversiones Para el Fomento de Actividades Productivas        | -                 | -                            | -                 | -                 | -                 | -                 |
| Acciones y Participaciones de Capital                         | -                 | -                            | -                 | -                 | -                 | -                 |
| Compra de Títulos y Valores                                   | -                 | -                            | -                 | -                 | -                 | -                 |
| Concesión de Préstamos  | -                 | -                            | -                 | -                 | -                 | -                 |
| Inversiones en Fideicomisos, Mandatos y Otros Análogos        | -                 | -                            | -                 | -                 | -                 | -                 |
| Fideicomiso de Desastres Naturales (Informativo)              | -                 | -                            | -                 | -                 | -                 | -                 |
| Otras Inversiones Financieras                                 | -                 | -                            | -                 | -                 | -                 | -                 |
| Provisiones para Contingencias y Otras Erogaciones Especiales | -                 | -                            | -                 | -                 | -                 | -                 |
| <b>Participaciones y Aportaciones</b>                         | <b>-</b>          | <b>-</b>                     | <b>-</b>          | <b>-</b>          | <b>-</b>          | <b>-</b>          |
| Participaciones   | -                 | -                            | -                 | -                 | -                 | -                 |
| Aportaciones  | -                 | -                            | -                 | -                 | -                 | -                 |
| Convenios   | -                 | -                            | -                 | -                 | -                 | -                 |
| <b>Deuda Pública</b>  | <b>-</b>          | <b>-</b>                     | <b>-</b>          | <b>-</b>          | <b>-</b>          | <b>-</b>          |
| Amortización de la Deuda Pública                              | -                 | -                            | -                 | -                 | -                 | -                 |
| Intereses de la Deuda Pública                                 | -                 | -                            | -                 | -                 | -                 | -                 |
| Comisiones de la Deuda Pública                                | -                 | -                            | -                 | -                 | -                 | -                 |
| Gastos de la Deuda Pública                                    | -                 | -                            | -                 | -                 | -                 | -                 |
| Costo por Coberturas  | -                 | -                            | -                 | -                 | -                 | -                 |
| Apoyos Financieros  | -                 | -                            | -                 | -                 | -                 | -                 |
| Adeudos de Ejercicios Fiscales Anteriores (Adefas)            | -                 | -                            | -                 | -                 | -                 | -                 |



| Concepto  | Egresos           |                              |                   |                   |                   | Subejercicio      |
|---|-------------------|------------------------------|-------------------|-------------------|-------------------|-------------------|
|   | Aprobado          | Ampliaciones / (Reducciones) | Modificado        | Devengado         | Pagado            |                   |
| <b>Gasto Etiquetado</b>                                       | -                 | -                            | -                 | -                 | -                 | -                 |
| <b>Servicios Personales</b>                                   | -                 | -                            | -                 | -                 | -                 | -                 |
| Remuneraciones al Personal de Carácter Permanente             | -                 | -                            | -                 | -                 | -                 | -                 |
| Remuneraciones al Personal de Carácter Transitorio            | -                 | -                            | -                 | -                 | -                 | -                 |
| Remuneraciones Adicionales y Especiales                       | -                 | -                            | -                 | -                 | -                 | -                 |
| Seguridad Social  | -                 | -                            | -                 | -                 | -                 | -                 |
| Otras Prestaciones Sociales y Económicas                      | -                 | -                            | -                 | -                 | -                 | -                 |
| Previsiones   | -                 | -                            | -                 | -                 | -                 | -                 |
| Pago de Estímulos a Servidores Públicos                       | -                 | -                            | -                 | -                 | -                 | -                 |
| <b>Materiales y Suministros</b>                               | -                 | -                            | -                 | -                 | -                 | -                 |
| Materiales de Admón., Emisión de Doctos. y Art. Oficiales     | -                 | -                            | -                 | -                 | -                 | -                 |
| Alimentos y Utensilios  | -                 | -                            | -                 | -                 | -                 | -                 |
| Materias Primas y Materiales de Prod. y Comercialización      | -                 | -                            | -                 | -                 | -                 | -                 |
| Materiales y Artículos de Construcción y de Reparación        | -                 | -                            | -                 | -                 | -                 | -                 |
| Productos Químicos, Farmacéuticos y de Laboratorio            | -                 | -                            | -                 | -                 | -                 | -                 |
| Combustibles, Lubricantes y Aditivos                          | -                 | -                            | -                 | -                 | -                 | -                 |
| Vestuario, Blancos, Prendas de Protección y Art. Deportivos   | -                 | -                            | -                 | -                 | -                 | -                 |
| Materiales y Suministros Para Seguridad                       | -                 | -                            | -                 | -                 | -                 | -                 |
| Herramientas, Refacciones y Accesorios Menores                | -                 | -                            | -                 | -                 | -                 | -                 |
| <b>Servicios Generales</b>                                    | -                 | -                            | -                 | -                 | -                 | -                 |
| Servicios Básicos   | -                 | -                            | -                 | -                 | -                 | -                 |
| Servicios de Arrendamiento                                    | -                 | -                            | -                 | -                 | -                 | -                 |
| Servicios Profesionales, Científicos, Técnicos y Otros Serv.  | -                 | -                            | -                 | -                 | -                 | -                 |
| Servicios Financieros, Bancarios y Comerciales                | -                 | -                            | -                 | -                 | -                 | -                 |
| Servicios de Instalación, Reparación, Mantto. y Conservación  | -                 | -                            | -                 | -                 | -                 | -                 |
| Servicios de Comunicación Social y Publicidad                 | -                 | -                            | -                 | -                 | -                 | -                 |
| Servicios de Traslado y Viáticos                              | -                 | -                            | -                 | -                 | -                 | -                 |
| Servicios Oficiales   | -                 | -                            | -                 | -                 | -                 | -                 |
| Otros Servicios Generales                                     | -                 | -                            | -                 | -                 | -                 | -                 |
| <b>Transferencias, Asignaciones, Subsidios y Otras Ayudas</b> | -                 | -                            | -                 | -                 | -                 | -                 |
| Transferencias Internas y Asignaciones al Sector Público      | -                 | -                            | -                 | -                 | -                 | -                 |
| Transferencias al Resto del Sector Público                    | -                 | -                            | -                 | -                 | -                 | -                 |
| Subsidios y Subvenciones                                      | -                 | -                            | -                 | -                 | -                 | -                 |
| Ayudas Sociales   | -                 | -                            | -                 | -                 | -                 | -                 |
| Pensiones y Jubilaciones                                      | -                 | -                            | -                 | -                 | -                 | -                 |
| Transferencias a Fideicomisos, Mandatos y Otros Análogos      | -                 | -                            | -                 | -                 | -                 | -                 |
| Transferencias a la Seguridad Social                          | -                 | -                            | -                 | -                 | -                 | -                 |
| Donativos   | -                 | -                            | -                 | -                 | -                 | -                 |
| Transferencias al Exterior                                    | -                 | -                            | -                 | -                 | -                 | -                 |
| <b>Bienes Muebles, Inmuebles e Intangibles</b>                | -                 | -                            | -                 | -                 | -                 | -                 |
| Mobiliario y Equipo de Administración                         | -                 | -                            | -                 | -                 | -                 | -                 |
| Mobiliario y Equipo Educativo y Recreativo                    | -                 | -                            | -                 | -                 | -                 | -                 |
| Equipo e Instrumental Médico y de Laboratorio                 | -                 | -                            | -                 | -                 | -                 | -                 |
| Vehículos y Equipo de Transporte                              | -                 | -                            | -                 | -                 | -                 | -                 |
| Equipo de Defensa y Seguridad                                 | -                 | -                            | -                 | -                 | -                 | -                 |
| Maquinaria, Otros Equipos y Herramientas                      | -                 | -                            | -                 | -                 | -                 | -                 |
| Activos Biológicos  | -                 | -                            | -                 | -                 | -                 | -                 |
| Bienes Inmuebles  | -                 | -                            | -                 | -                 | -                 | -                 |
| Activos Intangibles   | -                 | -                            | -                 | -                 | -                 | -                 |
| <b>Inversión Pública</b>                                      | -                 | -                            | -                 | -                 | -                 | -                 |
| Obra Pública en Bienes de Dominio Público                     | -                 | -                            | -                 | -                 | -                 | -                 |
| Obra Pública en Bienes Propios                                | -                 | -                            | -                 | -                 | -                 | -                 |
| Proyectos Productivos y Acciones de Fomento                   | -                 | -                            | -                 | -                 | -                 | -                 |
| <b>Inversiones Financieras y Otras Provisiones</b>            | -                 | -                            | -                 | -                 | -                 | -                 |
| Inversiones Para el Fomento de Actividades Productivas        | -                 | -                            | -                 | -                 | -                 | -                 |
| Acciones y Participaciones de Capital                         | -                 | -                            | -                 | -                 | -                 | -                 |
| Compra de Títulos y Valores                                   | -                 | -                            | -                 | -                 | -                 | -                 |
| Concesión de Préstamos  | -                 | -                            | -                 | -                 | -                 | -                 |
| Inversiones en Fideicomisos, Mandatos y Otros Análogos        | -                 | -                            | -                 | -                 | -                 | -                 |
| Fideicomiso de Desastres Naturales (Informativo)              | -                 | -                            | -                 | -                 | -                 | -                 |
| Otras Inversiones Financieras                                 | -                 | -                            | -                 | -                 | -                 | -                 |
| Provisiones para Contingencias y Otras Erogaciones Especiales | -                 | -                            | -                 | -                 | -                 | -                 |
| <b>Participaciones y Aportaciones</b>                         | -                 | -                            | -                 | -                 | -                 | -                 |
| Participaciones   | -                 | -                            | -                 | -                 | -                 | -                 |
| Aportaciones  | -                 | -                            | -                 | -                 | -                 | -                 |
| Convenios   | -                 | -                            | -                 | -                 | -                 | -                 |
| <b>Deuda Pública</b>  | -                 | -                            | -                 | -                 | -                 | -                 |
| Amortización de la Deuda Pública                              | -                 | -                            | -                 | -                 | -                 | -                 |
| Intereses de la Deuda Pública                                 | -                 | -                            | -                 | -                 | -                 | -                 |
| Comisiones de la Deuda Pública                                | -                 | -                            | -                 | -                 | -                 | -                 |
| Gastos de la Deuda Pública                                    | -                 | -                            | -                 | -                 | -                 | -                 |
| Costo por Coberturas  | -                 | -                            | -                 | -                 | -                 | -                 |
| Apoyos Financieros  | -                 | -                            | -                 | -                 | -                 | -                 |
| Adeudos de Ejercicios Fiscales Anteriores (Adefas)            | -                 | -                            | -                 | -                 | -                 | -                 |
| <b>Total de Egresos</b>                                       | <b>29,946,238</b> | <b>1,212,189</b>             | <b>31,158,427</b> | <b>14,760,962</b> | <b>13,008,864</b> | <b>16,397,465</b> |

Segundo Informe de Cuenta Pública  
**TRIBUNAL UNITARIO DE JUSTICIA PENAL PARA ADOLESCENTES DEL ESTADO DE MORELOS**  
 Estado Analítico del Ejercicio del Presupuesto de Egresos  
 Clasificación Administrativa  
 Del 1 de enero al 30 de junio de 2023  
 (Cifras en Pesos)

| Concepto  | Egresos  |                                |             |           |        | Subejercicio |
|---|----------|--------------------------------|-------------|-----------|--------|--------------|
|   | Aprobado | Ampliaciones/<br>(Reducciones) | Modificado  | Devengado | Pagado |              |
|   | 1        | 2                              | 3 = (1 + 2) | 4         | 5      |              |
| Jefatura de la Oficina de la Gobernatura del Estado | -        | -                              | -           | -         | -      | -            |
| Secretaría de Gobierno                              | -        | -                              | -           | -         | -      | -            |
| Secretaría de Hacienda                              | -        | -                              | -           | -         | -      | -            |
| Secretaría de Desarrollo Económico y del Trabajo    | -        | -                              | -           | -         | -      | -            |
| Secretaría de Desarrollo Agropecuario               | -        | -                              | -           | -         | -      | -            |
| Secretaría de Obras Públicas                        | -        | -                              | -           | -         | -      | -            |
| Secretaría de Educación                             | -        | -                              | -           | -         | -      | -            |
| Secretaría de Salud                                 | -        | -                              | -           | -         | -      | -            |
| Secretaría de Administración                        | -        | -                              | -           | -         | -      | -            |
| Secretaría de la Contraloría                        | -        | -                              | -           | -         | -      | -            |
| Secretaría de Turismo y Cultura                     | -        | -                              | -           | -         | -      | -            |
| Secretaría de Desarrollo Social                     | -        | -                              | -           | -         | -      | -            |
| Secretaría de Desarrollo Sustentable                | -        | -                              | -           | -         | -      | -            |
| Secretaría de Movilidad y Transporte                | -        | -                              | -           | -         | -      | -            |
| Comisión Estatal de Seguridad Pública               | -        | -                              | -           | -         | -      | -            |
| Consejería Jurídica                                 | -        | -                              | -           | -         | -      | -            |
| Gastos Institucionales                              | -        | -                              | -           | -         | -      | -            |
| <b>Total del Gasto</b>                              | -        | -                              | -           | -         | -      | -            |

TRIBUNAL UNITARIO DE JUSTICIA PENAL PARA ADOLESCENTES DEL ESTADO DE MORELOS  
 Estado Analítico del Ejercicio del Presupuesto de Egresos  
 Clasificación Administrativa  
 Del 1 de enero al 30 de junio de 2023

| Concepto                          | Egresos           |                                |                   |                   |                   | Subejercicio      |
|-----------------------------------|-------------------|--------------------------------|-------------------|-------------------|-------------------|-------------------|
|                                   | Aprobado          | Ampliaciones/<br>(Reducciones) | Modificado        | Devengado         | Pagado            |                   |
|                                   | 1                 | 2                              | 3 = (1 + 2)       | 4                 | 5                 |                   |
| Poder Ejecutivo                   | -                 | -                              | -                 | -                 | -                 | -                 |
| Poder Legislativo                 | -                 | -                              | -                 | -                 | -                 | -                 |
| Poder Judicial                    | 29,946,238        | 1,212,189                      | 31,158,427        | 14,760,962        | 13,008,864        | 16,397,465        |
| Organismos Autónomos              | -                 | -                              | -                 | -                 | -                 | -                 |
| Poder Ejecutivo de los Municipios | -                 | -                              | -                 | -                 | -                 | -                 |
| <b>Total del Gasto</b>            | <b>29,946,238</b> | <b>1,212,189</b>               | <b>31,158,427</b> | <b>14,760,962</b> | <b>13,008,864</b> | <b>16,397,465</b> |

Sector Paraestatal del Gobierno del Estado de Morelos  
 Estado Analítico del Ejercicio del Presupuesto de Egresos  
 Clasificación Administrativa  
 Del 1 de enero al 30 de junio de 2023

| Concepto  | Egresos  |                                |             |           |        | Subejercicio |
|---|----------|--------------------------------|-------------|-----------|--------|--------------|
|   | Aprobado | Ampliaciones/<br>(Reducciones) | Modificado  | Devengado | Pagado |              |
|   | 1        | 2                              | 3 = (1 + 2) | 4         | 5      |              |
| Entidades Paraestatales y Fideicomisos No Empresariales y No Financieros                              | -        | -                              | -           | -         | -      | -            |
| Instituciones Públicas de la Seguridad Social   | -        | -                              | -           | -         | -      | -            |
| Entidades Paraestatales Empresariales No Financieras con Participación Estatal Mayoritaria            | -        | -                              | -           | -         | -      | -            |
| Fideicomisos Empresariales No Financieros con Participación Estatal Mayoritaria                       | -        | -                              | -           | -         | -      | -            |
| Entidades Paraestatales Empresariales Financieras Monetarias con Participación Estatal Mayoritaria    | -        | -                              | -           | -         | -      | -            |
| Entidades Paraestatales Empresariales Financieras No Monetarias con Participación Estatal Mayoritaria | -        | -                              | -           | -         | -      | -            |
| Fideicomisos Financieros Públicos con Participación Estatal Mayoritaria                               | -        | -                              | -           | -         | -      | -            |
| <b>Total del Gasto</b>  | -        | -                              | -           | -         | -      | -            |

| Concepto   | Egresos           |                                |                   |                   |                   | Subejercicio      |
|--|-------------------|--------------------------------|-------------------|-------------------|-------------------|-------------------|
|  | Aprobado          | Ampliaciones/<br>(Reducciones) | Modificado        | Devengado         | Pagado            |                   |
| <b>Gasto No Etiquetado</b>   | <b>29,946,238</b> | <b>1,212,189</b>               | <b>31,158,427</b> | <b>14,760,962</b> | <b>13,008,864</b> | <b>16,397,465</b> |
| Jefatura de la Oficina de la Gubernatura del Estado  | -                 | -                              | -                 | -                 | -                 | -                 |
| Secretaría de Gobierno   | -                 | -                              | -                 | -                 | -                 | -                 |
| Secretaría de Hacienda   | -                 | -                              | -                 | -                 | -                 | -                 |
| Secretaría de Desarrollo Económico y del Trabajo   | -                 | -                              | -                 | -                 | -                 | -                 |
| Secretaría de Desarrollo Agropecuario  | -                 | -                              | -                 | -                 | -                 | -                 |
| Secretaría de Obras Públicas   | -                 | -                              | -                 | -                 | -                 | -                 |
| Secretaría de Educación  | -                 | -                              | -                 | -                 | -                 | -                 |
| Secretaría de Salud  | -                 | -                              | -                 | -                 | -                 | -                 |
| Secretaría de Administración   | -                 | -                              | -                 | -                 | -                 | -                 |
| Secretaría de la Contratoría   | -                 | -                              | -                 | -                 | -                 | -                 |
| Secretaría de Turismo y Cultura  | -                 | -                              | -                 | -                 | -                 | -                 |
| Secretaría de Desarrollo Social  | -                 | -                              | -                 | -                 | -                 | -                 |
| Secretaría de Desarrollo Sustentable   | -                 | -                              | -                 | -                 | -                 | -                 |
| Secretaría de Movilidad y Transporte   | -                 | -                              | -                 | -                 | -                 | -                 |
| Comisión Estatal de Seguridad Pública  | -                 | -                              | -                 | -                 | -                 | -                 |
| Consejería Jurídica  | -                 | -                              | -                 | -                 | -                 | -                 |
| Gastos Institucionales   | -                 | -                              | -                 | -                 | -                 | -                 |
| Poder Legislativo  | -                 | -                              | -                 | -                 | -                 | -                 |
| Poder Judicial   | 29,946,238        | 1,212,189                      | 31,158,427        | 14,760,962        | 13,008,864        | 16,397,465        |
| Organismos Autónomos   | -                 | -                              | -                 | -                 | -                 | -                 |
| Entidades Paraestatales y Fideicomisos No Empresariales y No Financieros                   | -                 | -                              | -                 | -                 | -                 | -                 |
| Entidades Paraestatales Empresariales No Financieras con Participación Estatal Mayoritaria | -                 | -                              | -                 | -                 | -                 | -                 |
| Poder Ejecutivo de los Municipios  | -                 | -                              | -                 | -                 | -                 | -                 |
| <b>Gasto Etiquetado</b>  | -                 | -                              | -                 | -                 | -                 | -                 |
| Jefatura de la Oficina de la Gubernatura del Estado  | -                 | -                              | -                 | -                 | -                 | -                 |
| Secretaría de Gobierno   | -                 | -                              | -                 | -                 | -                 | -                 |
| Secretaría de Hacienda   | -                 | -                              | -                 | -                 | -                 | -                 |
| Secretaría de Desarrollo Económico y del Trabajo   | -                 | -                              | -                 | -                 | -                 | -                 |
| Secretaría de Desarrollo Agropecuario  | -                 | -                              | -                 | -                 | -                 | -                 |
| Secretaría de Obras Públicas   | -                 | -                              | -                 | -                 | -                 | -                 |
| Secretaría de Educación  | -                 | -                              | -                 | -                 | -                 | -                 |
| Secretaría de Salud  | -                 | -                              | -                 | -                 | -                 | -                 |
| Secretaría de Administración   | -                 | -                              | -                 | -                 | -                 | -                 |
| Secretaría de la Contratoría   | -                 | -                              | -                 | -                 | -                 | -                 |
| Secretaría de Turismo y Cultura  | -                 | -                              | -                 | -                 | -                 | -                 |
| Secretaría de Desarrollo Social  | -                 | -                              | -                 | -                 | -                 | -                 |
| Secretaría de Desarrollo Sustentable   | -                 | -                              | -                 | -                 | -                 | -                 |
| Secretaría de Movilidad y Transporte   | -                 | -                              | -                 | -                 | -                 | -                 |
| Comisión Estatal de Seguridad Pública  | -                 | -                              | -                 | -                 | -                 | -                 |
| Consejería Jurídica  | -                 | -                              | -                 | -                 | -                 | -                 |
| Gastos Institucionales   | -                 | -                              | -                 | -                 | -                 | -                 |
| Poder Legislativo  | -                 | -                              | -                 | -                 | -                 | -                 |
| Poder Judicial   | -                 | -                              | -                 | -                 | -                 | -                 |
| Organismos Autónomos   | -                 | -                              | -                 | -                 | -                 | -                 |
| Entidades Paraestatales y Fideicomisos No Empresariales y No Financieros                   | -                 | -                              | -                 | -                 | -                 | -                 |
| Entidades Paraestatales Empresariales No Financieras con Participación Estatal Mayoritaria | -                 | -                              | -                 | -                 | -                 | -                 |
| Poder Ejecutivo de los Municipios  | -                 | -                              | -                 | -                 | -                 | -                 |
| <b>Total de Egresos</b>  | <b>29,946,238</b> | <b>1,212,189</b>               | <b>31,158,427</b> | <b>14,760,962</b> | <b>13,008,864</b> | <b>16,397,465</b> |

| Concepto  | Egresos           |                                |                   |                   |                   | Subejercicio      |
|---|-------------------|--------------------------------|-------------------|-------------------|-------------------|-------------------|
|   | Aprobado          | Ampliaciones/<br>(Reducciones) | Modificado        | Devengado         | Pagado            |                   |
|   | 1                 | 2                              | 3 = (1 + 2)       | 4                 | 5                 |                   |
| <b>Gobierno</b>   | <b>29,946,238</b> | <b>1,212,189</b>               | <b>31,158,427</b> | <b>14,760,962</b> | <b>13,008,864</b> | <b>16,397,465</b> |
| Legislación   | -                 | -                              | -                 | -                 | -                 | -                 |
| Justicia  | 29,946,238        | 1,212,189                      | 31,158,427        | 14,760,962        | 13,008,864        | 16,397,465        |
| Coordinación de la Política de Gobierno   | -                 | -                              | -                 | -                 | -                 | -                 |
| Relaciones Exteriores   | -                 | -                              | -                 | -                 | -                 | -                 |
| Asuntos Financieros y Hacendarios   | -                 | -                              | -                 | -                 | -                 | -                 |
| Seguridad Nacional  | -                 | -                              | -                 | -                 | -                 | -                 |
| Asuntos de Orden Público y de Seguridad Interior  | -                 | -                              | -                 | -                 | -                 | -                 |
| Otros Servicios Generales   | -                 | -                              | -                 | -                 | -                 | -                 |
| <b>Desarrollo Social</b>  | -                 | -                              | -                 | -                 | -                 | -                 |
| Protección Ambiental  | -                 | -                              | -                 | -                 | -                 | -                 |
| Vivienda y Servicios a la Comunidad   | -                 | -                              | -                 | -                 | -                 | -                 |
| Salud   | -                 | -                              | -                 | -                 | -                 | -                 |
| Recreación, Cultura y Otras Manifestaciones Sociales  | -                 | -                              | -                 | -                 | -                 | -                 |
| Educación   | -                 | -                              | -                 | -                 | -                 | -                 |
| Protección Social   | -                 | -                              | -                 | -                 | -                 | -                 |
| Otros Asuntos Sociales  | -                 | -                              | -                 | -                 | -                 | -                 |
| <b>Desarrollo Económico</b>   | -                 | -                              | -                 | -                 | -                 | -                 |
| Asuntos Económicos, Comerciales y Laborales en General  | -                 | -                              | -                 | -                 | -                 | -                 |
| Agropecuaria, Silvicultura, Pesca y Caza  | -                 | -                              | -                 | -                 | -                 | -                 |
| Combustibles y Energía  | -                 | -                              | -                 | -                 | -                 | -                 |
| Minería, Manufacturas y Construcción  | -                 | -                              | -                 | -                 | -                 | -                 |
| Transporte  | -                 | -                              | -                 | -                 | -                 | -                 |
| Comunicaciones  | -                 | -                              | -                 | -                 | -                 | -                 |
| Turismo   | -                 | -                              | -                 | -                 | -                 | -                 |
| Ciencia, Tecnología e Innovación  | -                 | -                              | -                 | -                 | -                 | -                 |
| Otras Industrias y Otros Asuntos Económicos   | -                 | -                              | -                 | -                 | -                 | -                 |
| <b>Otras no Clasificadas en Funciones Anteriores</b>  | -                 | -                              | -                 | -                 | -                 | -                 |
| Transacciones de la Deuda Pública / Costo Financiero de la Deuda                              | -                 | -                              | -                 | -                 | -                 | -                 |
| Transferencias, Participaciones y Aportaciones entre Diferentes Niveles y Ordenes de Gobierno | -                 | -                              | -                 | -                 | -                 | -                 |
| Saneamiento del Sistema Financiero  | -                 | -                              | -                 | -                 | -                 | -                 |
| Adeudos de Ejercicios Fiscales Anteriores   | -                 | -                              | -                 | -                 | -                 | -                 |
| <b>Total del Gasto</b>  | <b>29,946,238</b> | <b>1,212,189</b>               | <b>31,158,427</b> | <b>14,760,962</b> | <b>13,008,864</b> | <b>16,397,465</b> |

| Concepto  | Egresos           |                                |                   |                   |                   | Subejercicio      |
|---|-------------------|--------------------------------|-------------------|-------------------|-------------------|-------------------|
|   | Aprobado          | Ampliaciones/<br>(Reducciones) | Modificado        | Devengado         | Pagado            |                   |
| <b>Gasto No Etiquetado</b>  | <b>29,946,238</b> | <b>1,212,189</b>               | <b>31,158,427</b> | <b>14,760,962</b> | <b>13,008,864</b> | <b>16,397,465</b> |
| <i>Gobierno</i>   | <i>29,946,238</i> | <i>1,212,189</i>               | <i>31,158,427</i> | <i>14,760,962</i> | <i>13,008,864</i> | <i>16,397,465</i> |
| Legislación   | -                 | -                              | -                 | -                 | -                 | -                 |
| Justicia  | 29,946,238        | 1,212,189                      | 31,158,427        | 14,760,962        | 13,008,864        | 16,397,465        |
| Coordinación de la Política de Gobierno   | -                 | -                              | -                 | -                 | -                 | -                 |
| Relaciones Exteriores   | -                 | -                              | -                 | -                 | -                 | -                 |
| Asuntos Financieros y Hacendarios   | -                 | -                              | -                 | -                 | -                 | -                 |
| Seguridad Nacional  | -                 | -                              | -                 | -                 | -                 | -                 |
| Asuntos de Orden Público y de Seguridad Interior  | -                 | -                              | -                 | -                 | -                 | -                 |
| Otros Servicios Generales   | -                 | -                              | -                 | -                 | -                 | -                 |
| <i>Desarrollo Social</i>  | -                 | -                              | -                 | -                 | -                 | -                 |
| Protección Ambiental  | -                 | -                              | -                 | -                 | -                 | -                 |
| Vivienda y Servicios a la Comunidad   | -                 | -                              | -                 | -                 | -                 | -                 |
| Salud   | -                 | -                              | -                 | -                 | -                 | -                 |
| Recreación, Cultura y Otras Manifestaciones Sociales  | -                 | -                              | -                 | -                 | -                 | -                 |
| Educación   | -                 | -                              | -                 | -                 | -                 | -                 |
| Protección Social   | -                 | -                              | -                 | -                 | -                 | -                 |
| Otros Asuntos Sociales  | -                 | -                              | -                 | -                 | -                 | -                 |
| <i>Desarrollo Económico</i>   | -                 | -                              | -                 | -                 | -                 | -                 |
| Asuntos Económicos, Comerciales y Laborales en Gral.  | -                 | -                              | -                 | -                 | -                 | -                 |
| Agropecuaria, Silvicultura, Pesca y Caza  | -                 | -                              | -                 | -                 | -                 | -                 |
| Combustibles y Energía  | -                 | -                              | -                 | -                 | -                 | -                 |
| Minería, Manufacturas y Construcción  | -                 | -                              | -                 | -                 | -                 | -                 |
| Transporte  | -                 | -                              | -                 | -                 | -                 | -                 |
| Comunicaciones  | -                 | -                              | -                 | -                 | -                 | -                 |
| Turismo   | -                 | -                              | -                 | -                 | -                 | -                 |
| Ciencia, Tecnología e Innovación  | -                 | -                              | -                 | -                 | -                 | -                 |
| Otras Industrias y Otros Asuntos Económicos   | -                 | -                              | -                 | -                 | -                 | -                 |
| <i>Otras no Clasificadas en Funciones Anteriores</i>  | -                 | -                              | -                 | -                 | -                 | -                 |
| Transacciones de la Deuda Pública / Costo Financiero de la Deuda                              | -                 | -                              | -                 | -                 | -                 | -                 |
| Transferencias, Participaciones y Aportaciones entre Diferentes Niveles y Ordenes de Gobierno | -                 | -                              | -                 | -                 | -                 | -                 |
| Saneamiento del Sistema Financiero  | -                 | -                              | -                 | -                 | -                 | -                 |
| Adeudos de Ejercicios Fiscales Anteriores   | -                 | -                              | -                 | -                 | -                 | -                 |
| <b>Gasto Etiquetado</b>   | -                 | -                              | -                 | -                 | -                 | -                 |
| <i>Gobierno</i>   | -                 | -                              | -                 | -                 | -                 | -                 |
| Legislación   | -                 | -                              | -                 | -                 | -                 | -                 |
| Justicia  | -                 | -                              | -                 | -                 | -                 | -                 |
| Coordinación de la Política de Gobierno   | -                 | -                              | -                 | -                 | -                 | -                 |
| Relaciones Exteriores   | -                 | -                              | -                 | -                 | -                 | -                 |
| Asuntos Financieros y Hacendarios   | -                 | -                              | -                 | -                 | -                 | -                 |
| Seguridad Nacional  | -                 | -                              | -                 | -                 | -                 | -                 |
| Asuntos de Orden Público y de Seguridad Interior  | -                 | -                              | -                 | -                 | -                 | -                 |
| Otros Servicios Generales   | -                 | -                              | -                 | -                 | -                 | -                 |
| <i>Desarrollo Social</i>  | -                 | -                              | -                 | -                 | -                 | -                 |
| Protección Ambiental  | -                 | -                              | -                 | -                 | -                 | -                 |
| Vivienda y Servicios a la Comunidad   | -                 | -                              | -                 | -                 | -                 | -                 |
| Salud   | -                 | -                              | -                 | -                 | -                 | -                 |
| Recreación, Cultura y Otras Manifestaciones Sociales  | -                 | -                              | -                 | -                 | -                 | -                 |
| Educación   | -                 | -                              | -                 | -                 | -                 | -                 |
| Protección Social   | -                 | -                              | -                 | -                 | -                 | -                 |
| Otros Asuntos Sociales  | -                 | -                              | -                 | -                 | -                 | -                 |
| <i>Desarrollo Económico</i>   | -                 | -                              | -                 | -                 | -                 | -                 |
| Asuntos Económicos, Comerciales y Laborales en Gral.  | -                 | -                              | -                 | -                 | -                 | -                 |
| Agropecuaria, Silvicultura, Pesca y Caza  | -                 | -                              | -                 | -                 | -                 | -                 |
| Combustibles y Energía  | -                 | -                              | -                 | -                 | -                 | -                 |
| Minería, Manufacturas y Construcción  | -                 | -                              | -                 | -                 | -                 | -                 |
| Transporte  | -                 | -                              | -                 | -                 | -                 | -                 |
| Comunicaciones  | -                 | -                              | -                 | -                 | -                 | -                 |
| Turismo   | -                 | -                              | -                 | -                 | -                 | -                 |
| Ciencia, Tecnología e Innovación  | -                 | -                              | -                 | -                 | -                 | -                 |
| Otras Industrias y Otros Asuntos Económicos   | -                 | -                              | -                 | -                 | -                 | -                 |
| <i>Otras no Clasificadas en Funciones Anteriores</i>  | -                 | -                              | -                 | -                 | -                 | -                 |
| Transacciones de la Deuda Pública / Costo Financiero de la Deuda                              | -                 | -                              | -                 | -                 | -                 | -                 |
| Transferencias, Participaciones y Aportaciones entre Diferentes Niveles y Ordenes de Gobierno | -                 | -                              | -                 | -                 | -                 | -                 |
| Saneamiento del Sistema Financiero  | -                 | -                              | -                 | -                 | -                 | -                 |
| Adeudos de Ejercicios Fiscales Anteriores   | -                 | -                              | -                 | -                 | -                 | -                 |
| <b>Total del Egresos</b>  | <b>29,946,238</b> | <b>1,212,189</b>               | <b>31,158,427</b> | <b>14,760,962</b> | <b>13,008,864</b> | <b>16,397,465</b> |

| Concepto   | Egresos           |                                |                   |                   |                   | Subejercicio      |
|--|-------------------|--------------------------------|-------------------|-------------------|-------------------|-------------------|
|  | Aprobado          | Ampliaciones/<br>(Reducciones) | Modificado        | Devengado         | Pagado            |                   |
| <b>Gasto No Etiquetado</b>   | <b>21,795,507</b> | <b>904,022</b>                 | <b>22,699,529</b> | <b>11,788,676</b> | <b>10,527,564</b> | <b>10,910,853</b> |
| <i>Personal Administrativo y de Servicio Público</i>                                     | <i>21,795,507</i> | <i>904,022</i>                 | <i>22,699,529</i> | <i>11,788,676</i> | <i>10,527,564</i> | <i>10,910,853</i> |
| <i>Magisterio</i>  | -                 | -                              | -                 | -                 | -                 | -                 |
| <i>Servicios de Salud</i>  | -                 | -                              | -                 | -                 | -                 | -                 |
| <i>Personal Administrativo</i>   | -                 | -                              | -                 | -                 | -                 | -                 |
| <i>Personal Médico, Paramédico y afín</i>  | -                 | -                              | -                 | -                 | -                 | -                 |
| <i>Seguridad Pública</i>   | -                 | -                              | -                 | -                 | -                 | -                 |
| <i>Gastos Asociados a la Implementación de Nuevas Leyes Fed. o Reformas a las Mismas</i> | -                 | -                              | -                 | -                 | -                 | -                 |
| <i>Nombre del Programa o Ley 1</i>   | -                 | -                              | -                 | -                 | -                 | -                 |
| <i>Nombre del Programa o Ley 2</i>   | -                 | -                              | -                 | -                 | -                 | -                 |
| <i>Sentencias Laborales Definitivas</i>  | -                 | -                              | -                 | -                 | -                 | -                 |
| <b>Gasto Etiquetado</b>  | -                 | -                              | -                 | -                 | -                 | -                 |
| <i>Personal Administrativo y de Servicio Público</i>                                     | -                 | -                              | -                 | -                 | -                 | -                 |
| <i>Magisterio</i>  | -                 | -                              | -                 | -                 | -                 | -                 |
| <i>Servicios de Salud</i>  | -                 | -                              | -                 | -                 | -                 | -                 |
| <i>Personal Administrativo</i>   | -                 | -                              | -                 | -                 | -                 | -                 |
| <i>Personal Médico, Paramédico y afín</i>  | -                 | -                              | -                 | -                 | -                 | -                 |
| <i>Seguridad Pública</i>   | -                 | -                              | -                 | -                 | -                 | -                 |
| <i>Gastos Asociados a la Implementación de Nuevas Leyes Fed. o Reformas a las Mismas</i> | -                 | -                              | -                 | -                 | -                 | -                 |
| <i>Nombre del Programa o Ley 1</i>   | -                 | -                              | -                 | -                 | -                 | -                 |
| <i>Nombre del Programa o Ley 2</i>   | -                 | -                              | -                 | -                 | -                 | -                 |
| <i>Sentencias Laborales Definitivas</i>  | -                 | -                              | -                 | -                 | -                 | -                 |
| <b>Total del Gasto en Servicios Personales</b>   | <b>21,795,507</b> | <b>904,022</b>                 | <b>22,699,529</b> | <b>11,788,676</b> | <b>10,527,564</b> | <b>10,910,853</b> |

**Segundo Informe de Cuenta Pública**  
**TRIBUNAL UNITARIO DE JUSTICIA PENAL PARA ADOLESCENTES DEL ESTADO DE MORELOS**  
 Estado Analítico del Ejercicio del Presupuesto de Egresos  
 Clasificación Económica (por Tipo de Gasto)  
 Del 1 de enero al 30 de junio de 2023  
 (Cifras en Pesos)

| Concepto  | Egresos           |                                |                   |                   |                   | Subejercicio      |
|---|-------------------|--------------------------------|-------------------|-------------------|-------------------|-------------------|
|   | Aprobado          | Ampliaciones/<br>(Reducciones) | Modificado        | Devengado         | Pagado            |                   |
|   | 1                 | 2                              | 3 = (1 + 2)       | 4                 | 5                 |                   |
| Gasto Corriente                                   | 25,645,508        | 750,415                        | 26,395,923        | 12,937,054        | 11,546,938        | 13,458,869        |
| Gasto de Capital                                  | 614,000           | (600,000)                      | 14,000            | 14,000            | 14,000            | -                 |
| Amortización de la Deuda y Disminución de Pasivos | -                 | -                              | -                 | -                 | -                 | -                 |
| Pensiones y Jubilaciones                          | 3,686,730         | 1,061,774                      | 4,748,504         | 1,809,908         | 1,447,926         | 2,938,596         |
| Participaciones                                   | -                 | -                              | -                 | -                 | -                 | -                 |
| <b>Total del Gasto</b>                            | <b>29,946,238</b> | <b>1,212,189</b>               | <b>31,158,427</b> | <b>14,760,962</b> | <b>13,008,864</b> | <b>16,397,465</b> |







**CUENTA PUBLICA 2DO TRIMESTRE 2023**  
**TRIBUNAL UNITARIO DE JUSTICIA PENAL PARA ADOLESCENTES DEL ESTADO DE MORELOS**

Flujo de Fondos Operacional  
 Del 01 de enero al 30 de junio de 2023

| Concepto   | Estimado / Aprobado  | Devengado            | Recaudado / Pagado   |
|--|----------------------|----------------------|----------------------|
| <b>Rubros de Ingresos</b>  | <b>29,946,238.00</b> | <b>16,458,469.00</b> | <b>16,320,144.00</b> |
| Productos  | -                    | 150,414.00           | 150,414.00           |
| Aprovechamientos   | -                    | -                    | -                    |
| Participaciones, Aportaciones, Convenios, Incentivos Derivados           | -                    | -                    | -                    |
| Transferencias, Asignaciones, Subsidios y Otras Ayudas                   | 29,946,238.00        | 16,308,055.00        | 16,169,730.00        |
| Otros Ingresos   | -                    | -                    | -                    |
| Intereses Financieros  | -                    | -                    | -                    |
| <b>Capítulos de Gasto</b>  | <b>29,946,238.00</b> | <b>14,760,962.00</b> | <b>13,008,864.00</b> |
| Servicios Personales   | 21,795,508.00        | 11,788,676.00        | 10,527,564.00        |
| Materiales y Suministros   | 730,900.00           | 320,738.00           | 319,986.00           |
| Servicios Generales  | 3,119,100.00         | 827,641.00           | 699,388.00           |
| Transferencias, Asignaciones, Subsidios y Otras Ayudas                   | 3,686,730.00         | 1,809,907.00         | 1,447,926.00         |
| Bienes Muebles, Inmuebles e Intangibles                                  | 614,000.00           | -                    | -                    |
| Estimaciones, Depreciaciones, Deterioros, Obsolescencia y Amortizaciones | -                    | 14,000.00            | 14,000.00            |
| Inversión Pública  | -                    | -                    | -                    |
| Inversiones Financieras y Otras Provisiones                              | -                    | -                    | -                    |
| Participaciones y Aportaciones   | -                    | -                    | -                    |
| Deuda Pública  | -                    | -                    | -                    |
| <b>Total</b>   | <b>-</b>             | <b>1,697,507.00</b>  | <b>3,311,280.00</b>  |

Bajo protesta de decir verdad declaramos que los Estados Financieros y sus notas, son razonablemente correctos y son responsabilidad del emisor.





Tribunal Unitario de Justicia Penal para Adolescentes

PODER JUDICIAL DEL ESTADO DE MORELOS

# Información Programática

INFORME DE CUENTA PÚBLICA  
TRIBUNAL UNITARIO DE JUSTICIA PENAL PARA  
ADOLESCENTES DEL ESTADO DE MORELOS  
ENERO - JUNIO

2023



| Concepto   | Egresos           |                                |                   |                   |                   | Subejercicio      |
|--|-------------------|--------------------------------|-------------------|-------------------|-------------------|-------------------|
|  | Aprobado          | Ampliaciones/<br>(Reducciones) | Modificado        | Devengado         | Pagado            |                   |
|  | 1                 | 2                              | 3 = (1 + 2.)      | 4                 | 5                 | 6 = (3 - 4)       |
| <b>Programas</b>   |                   |                                |                   |                   |                   |                   |
| <b>Subsidios: Sector Social y Privado o Ent. Federativas y Municipios</b>  |                   |                                |                   |                   |                   |                   |
| Sujetos a Reglas de Operación  | -                 | -                              | -                 | -                 | -                 | -                 |
| Otros Subsidios  | -                 | -                              | -                 | -                 | -                 | -                 |
| <b>Desempeño de las Funciones</b>  | 29,946,238        | 1,212,189                      | 31,158,427        | 14,760,962        | 13,008,864        | 16,397,465        |
| Prestación de Servicios Públicos   | 29,946,238        | 1,212,189                      | 31,158,427        | 14,760,962        | 13,008,864        | 16,397,465        |
| Provisión de Bienes Públicos   | -                 | -                              | -                 | -                 | -                 | -                 |
| Planeación, Seguimiento y Evaluación de Políticas Públicas                 | -                 | -                              | -                 | -                 | -                 | -                 |
| Promoción y Fomento  | -                 | -                              | -                 | -                 | -                 | -                 |
| Regulación y Supervisión   | -                 | -                              | -                 | -                 | -                 | -                 |
| Funciones de las Fuerzas Armadas (Únicamente Gobierno Federal)             | -                 | -                              | -                 | -                 | -                 | -                 |
| Específicos  | -                 | -                              | -                 | -                 | -                 | -                 |
| Proyectos de Inversión   | -                 | -                              | -                 | -                 | -                 | -                 |
| <b>Administrativos y de Apoyo</b>  |                   |                                |                   |                   |                   |                   |
| Apoyo al Proceso Presupuestario y para Mejorar la Eficiencia Institucional | -                 | -                              | -                 | -                 | -                 | -                 |
| Apoyo a la Función Pública y al Mejoramiento de la Gestión                 | -                 | -                              | -                 | -                 | -                 | -                 |
| Operaciones Ajenas   | -                 | -                              | -                 | -                 | -                 | -                 |
| <b>Compromisos</b>   |                   |                                |                   |                   |                   |                   |
| Obligaciones de Cumplimiento de Resolución Jurisdiccional                  | -                 | -                              | -                 | -                 | -                 | -                 |
| Desastres Naturales  | -                 | -                              | -                 | -                 | -                 | -                 |
| <b>Obligaciones</b>  |                   |                                |                   |                   |                   |                   |
| Pensiones y Jubilaciones   | -                 | -                              | -                 | -                 | -                 | -                 |
| Aportaciones a la Seguridad Social   | -                 | -                              | -                 | -                 | -                 | -                 |
| Aportaciones a Fondos de Estabilización                                    | -                 | -                              | -                 | -                 | -                 | -                 |
| Aportaciones a Fondos de Inversión y Reestructura de Pensiones             | -                 | -                              | -                 | -                 | -                 | -                 |
| <b>Programas de Gasto Federalizado (Gobierno Federal)</b>                  |                   |                                |                   |                   |                   |                   |
| Gasto Federalizado   | -                 | -                              | -                 | -                 | -                 | -                 |
| <b>Participaciones a Entidades Federativas y Municipios</b>                |                   |                                |                   |                   |                   |                   |
| Costo financiero, deuda o apoyos a deudores y ahorradores de la banca      | -                 | -                              | -                 | -                 | -                 | -                 |
| Adeudos de ejercicios fiscales anteriores                                  | -                 | -                              | -                 | -                 | -                 | -                 |
| <b>Total del Gasto</b>   | <b>29,946,238</b> | <b>1,212,189</b>               | <b>31,158,427</b> | <b>14,760,962</b> | <b>13,008,864</b> | <b>16,397,465</b> |

| Concepto   | Estimado/Aprobado | Devengado         | Recaudado/Pagado  |
|--|-------------------|-------------------|-------------------|
| <b>I. Ingresos Presupuestarios</b>                                     | <b>29,946,238</b> | <b>16,458,470</b> | <b>16,320,145</b> |
| 1. Ingresos del Gobierno de la Entidad Federativa                      | 29,946,238        | 16,458,470        | 16,320,145        |
| 2. Ingresos del Sector Paraestatal                                     | -                 | -                 | -                 |
| <b>II. Egresos Presupuestarios</b>                                     | <b>29,946,238</b> | <b>14,760,962</b> | <b>13,008,864</b> |
| 3. Egresos del Gobierno de la Entidad Federativa                       | 29,946,238        | 14,760,962        | 13,008,864        |
| 4. Egresos del Sector Paraestatal                                      | -                 | -                 | -                 |
| <b>III. Balance Presupuestario (Superávit o Déficit) (III= I - II)</b> | <b>-</b>          | <b>1,697,508</b>  | <b>3,311,281</b>  |

| Concepto   | Estimado/Aprobado | Devengado        | Recaudado/Pagado |
|--|-------------------|------------------|------------------|
| <b>III. Balance presupuestario (Superávit o Déficit)</b>       | <b>-</b>          | <b>1,697,508</b> | <b>3,311,281</b> |
| <b>IV. Intereses, Comisiones y Gastos de la Deuda</b>          | <b>-</b>          | <b>-</b>         | <b>-</b>         |
| <b>V. Balance Primario (Superávit o Déficit) (V= III + IV)</b> | <b>-</b>          | <b>1,697,508</b> | <b>3,311,281</b> |

| Concepto                           | Estimado/Aprobado | Devengado | Recaudado/Pagado |
|------------------------------------|-------------------|-----------|------------------|
| <b>A. Financiamiento</b>           | <b>-</b>          | <b>-</b>  | <b>-</b>         |
| <b>B. Amortización de la deuda</b> | <b>-</b>          | <b>-</b>  | <b>-</b>         |
| <b>C. Financiamiento Neto</b>      | <b>-</b>          | <b>-</b>  | <b>-</b>         |

Cuenta Pública 2do Trimestre 2023  
 Tribunal Unitario de Justicia Penal para Adolescentes del Estado de Morelos  
 Programas y Proyectos de Inversión  
 Del 1 de enero al 30 de junio de 2023

| Clave del Programa/ Proyecto | Nombre   | Descripción   | UR  | Inversión  |            |            | Metas      |            |           | % Avance Metas        |                       |                       |
|------------------------------|--|---|---|------------|------------|------------|------------|------------|-----------|-----------------------|-----------------------|-----------------------|
|                              |  |   |   | Aprobado   | Modificado | Devengado  | Programado | Modificado | Alcanzado | Devengado/ Modificado | Alcanzado/ Programado | Alcanzado/ Modificado |
| E011                         | Participación Social en la Prevención de la Violencia y del delito | <p>Tiene como objetivo administrar e impartir justicia a los adolescentes a quienes se les atribuya la realización de una conducta tipificada como delito en las leyes penales, en términos de lo dispuesto por la Constitución Política de los Estados Unidos Mexicanos, la Ley del Sistema Integral de Justicia para Adolescentes y los Tratados Internacionales ratificados por el Estado Mexicano, garantizando el acceso a la justicia en condiciones de igualdad y con respeto a los derechos y garantías individuales del imputado y la víctima, desarrollando su función jurisdiccional fundamentada en los principios de independencia, imparcialidad, celeridad, responsabilidad y gratuidad, con el fin de alcanzar los valores de justicia, verdad y equidad, a través de Juicios en donde se observen los principios de oralidad, publicidad, inmediación, concentración y contradicción, así como las normas del debido proceso legal, dentro de los plazos y términos legales.</p> | 4.1.3.1/<br>Tribunal Unitario de Justicia Penal para Adolescentes | 29,946,238 | 15,430,533 | 14,760,962 | 1          | 0.96       | 0.49      | 95.66%                | 49.29%                | 51.53%                |

Bajo protesta de decir verdad declaramos que los Estados Financieros y sus notas, son razonablemente correctos y son responsabilidad del emisor



| Clasificación programática | Clave del Programa presupuestario    | Nombre del programa presupuestario | Clasificación funcional del programa presupuestario | Nombre de la entidad que lo ejecuta   | Aprobado      | Modificado    | Diversificado | Ejercido      | Pagado        | Cuenta con MIR | Nivel de la MIR, comparando el indicador | Descripciones del programa, actividad (FIN), Propósito, componentes y actividades  | Indicadores               | Nivel de la MIR, comparando el indicador | Descripciones de variables de la fórmula  | Meta del indicador alcanzado | Meta del indicador | Porcentaje de avance | Valor del denominador de la fórmula | Unidad de medida del indicador |
|----------------------------|--------------------------------------|------------------------------------|---|---|---------------|---------------|---------------|---------------|---------------|----------------|--|--|---------------------------|--|---|------------------------------|--------------------|----------------------|-------------------------------------|--------------------------------|
| 1                          | 2                                    | 3                                  | 4   | 5   | 6             | 7             | 8             | 9             | 10            | 11             | 12                                       | 13   | 14                        | 15                                       | 16  | 17                           | 18                 | 19                   | 20                                  | 21                             |
| E                          | E - PRESTACIÓN DE SERVICIOS PÚBLICOS | Inspección de Justicia             | 1.2.1   | Tribunal Unitario de Justicia Penal para Adolescentes del Estado de Morelos | 29,946,238.00 | 30,036,652.00 | 14,760,962.00 | 13,008,864.00 | 13,008,864.00 | SI             | FIN                                      | Administrar e impartir justicia a los adolescentes a quienes se les atribuya la realización de una conducta tipificada como delito en las leyes penales, en términos de lo dispuesto por la Constitución Política de los Estados Unidos Mexicanos, de acuerdo con la Ley del Sistema Integral de Justicia para Adolescentes y los Tratados Internacionales ratificados por el Estado Mexicano en esta materia, garantizando el acceso a la justicia en condiciones de igualdad y a través de procedimientos que garanticen los derechos del imputado y a la víctima, desarrollando su función jurisdiccional fundamentada en los principios de independencia, imparcialidad, celeridad, responsabilidad y gratuidad, con el fin de asegurar los intereses de las partes involucradas en los procesos de juicio en donde se observen los principios de oralidad, publicidad, inmediación, concentración y contradicción, así como las normas del debido proceso legal, dentro de los plazos y términos legales. | Sentencias Dictadas       | FIN                                      | A=Número de sentencias dictadas en el 3er trimestre actual. B=Número de sentencias dictadas alcanzados para en el 3er trimestre             | 34                           | 100%               | 0.00                 | A=Sentencias, B= Sentencias         |                                |
|                            |                                      |                                    |   |   |               |               |               |               |               |                |  | Administrar e impartir justicia a los adolescentes a quienes se les atribuya la realización de una conducta tipificada como delito en las leyes penales, en términos de lo dispuesto por la Constitución Política de los Estados Unidos Mexicanos, de acuerdo con la Ley del Sistema Integral de Justicia para Adolescentes y los Tratados Internacionales ratificados por el Estado Mexicano en esta materia, garantizando el acceso a la justicia en condiciones de igualdad y a través de procedimientos que garanticen los derechos del imputado y a la víctima, desarrollando su función jurisdiccional fundamentada en los principios de independencia, imparcialidad, celeridad, responsabilidad y gratuidad, con el fin de asegurar los intereses de las partes involucradas en los procesos de juicio en donde se observen los principios de oralidad, publicidad, inmediación, concentración y contradicción, así como las normas del debido proceso legal, dentro de los plazos y términos legales. | Adolescentes Imputados    | FIN                                      | A=Número de adolescentes imputados en el 3er trimestre actual. B=Número de adolescentes imputados alcanzados para en el 3er trimestre       | 102                          | 100%               | 0.00                 | A=Adolescentes, B=Adolescentes      |                                |
|                            |                                      |                                    |   |   |               |               |               |               |               |                |  | Administrar e impartir justicia a los adolescentes a quienes se les atribuya la realización de una conducta tipificada como delito en las leyes penales, en términos de lo dispuesto por la Constitución Política de los Estados Unidos Mexicanos, de acuerdo con la Ley del Sistema Integral de Justicia para Adolescentes y los Tratados Internacionales ratificados por el Estado Mexicano en esta materia, garantizando el acceso a la justicia en condiciones de igualdad y a través de procedimientos que garanticen los derechos del imputado y a la víctima, desarrollando su función jurisdiccional fundamentada en los principios de independencia, imparcialidad, celeridad, responsabilidad y gratuidad, con el fin de asegurar los intereses de las partes involucradas en los procesos de juicio en donde se observen los principios de oralidad, publicidad, inmediación, concentración y contradicción, así como las normas del debido proceso legal, dentro de los plazos y términos legales. | Adolescentes Sentenciados | FIN                                      | A=Número de adolescentes sentenciados en el 3er trimestre actual. B=Número de adolescentes sentenciados alcanzados para en el 3er trimestre | 36                           | 100%               | 0.00                 | A=Adolescentes, B=Adolescentes      |                                |



Tribunal Unitario de Justicia Penal para Adolescentes

PODER JUDICIAL DEL ESTADO DE MORELOS

# Anexos

INFORME DE CUENTA PÚBLICA  
TRIBUNAL UNITARIO DE JUSTICIA PENAL PARA  
ADOLESCENTES DEL ESTADO DE MORELOS  
ENERO - JUNIO

2023









PODER JUDICIAL



Tribunal Unitario de Justicia Penal para Adolescentes  
PODER JUDICIAL DEL ESTADO DE MORELOS

## Relación de esquemas bursátiles y de coberturas financieras

A la fecha no se tienen esquemas bursátiles y de coberturas financieras.







**MORELOS**  
ANFITRIÓN DEL MUNDO

Gobierno del Estado  
2018-2024

Informe de Cuenta Pública  
Tomo 5: Poder Judicial  
Cuernavaca, Morelos a 28 de julio de 2023



<http://morelos.gob.mx>



Gobierno Estado de Morelos



@GobiernoMorelos