




MORELOS
2018 - 2024



MORELOS
ANFITRIÓN DEL MUNDO
Gobierno del Estado
2018-2024

INFORME DE CUENTA PÚBLICA

SEGUNDO TRIMESTRE 2023



RESULTADOS GENERALES / TOMO 1



MORELOS

2018 - 2024

RESULTADOS GENERALES





MORELOS
2018 - 2024



Introducción

SEGUNDO INFORME DE CUENTA PÚBLICA
RESULTADOS GENERALES
ENERO - JUNIO

2023

INTRODUCCIÓN

Los Estados Financieros presentados en este documento, están elaborados con la finalidad de proveer información acerca de la situación financiera y los resultados de la Gestión sobre el ejercicio de la Ley de Ingresos y del Presupuesto de Egresos del Gobierno del Estado de Morelos a los principales usuarios de la misma, al Congreso y a la ciudadanía en general.

Se presenta esta información con el objetivo de revelar el contexto y los aspectos económico-financieros más relevantes que influyeron en las decisiones del periodo que se informa. Además, es necesaria para mostrar los resultados de la gestión económica, presupuestaria y fiscal, así como la situación patrimonial del estado, todo ello con la estructura, oportunidad y periodicidad que la ley establece.

En apego al periodo contable referente a la Contabilidad Gubernamental, el ejercicio fiscal comprende del 1º de enero al 31 de diciembre, lo cual está directamente relacionado con la ejecución de la Ley de Ingresos y el ejercicio del Presupuesto de Egresos.

Los Estados Contables del presente Informe de Cuenta Pública correspondiente al segundo trimestre del ejercicio fiscal 2023, se elaboraron en apego a los criterios Establecidos en la Ley

General de Contabilidad Gubernamental (LGCG), Ley de Disciplina Financiera de las Entidades Federativas y los Municipios (LDF), así como a lo establecido en las Normas Contables y Lineamientos para la emisión de Estados Financieros, emitidos por el órgano de coordinación para la armonización de la contabilidad gubernamental, en este caso el Consejo Nacional de Armonización Contable (CONAC).

Asimismo, en la preparación de la Información Financiera, se observó la aplicación de los postulados contenidos en el acuerdo por el que se emiten los Postulados Básicos de Contabilidad Gubernamental, que son:

- a. Sustancia Económica.
 - b. Entes Públicos.
 - c. Existencia Permanente.
 - d. Revelación Suficiente.
 - e. Importancia Relativa.
 - f. Registro e Integración Presupuestaria.
 - g. Consolidación de la Información Financiera.
 - h. Devengo Contable.
 - i. Valuación.
 - j. Dualidad Económica y;
 - k. Consistencia.
-



MORELOS
2018 - 2024



Índice

Resultados Generales:

➤ Ingresos Presupuestarios.	1
➤ Egresos Presupuestarios.	11
➤ Postura Fiscal.	23
➤ Deuda Pública.	27





MORELOS
2018 - 2024



Ingresos Presupuestarios

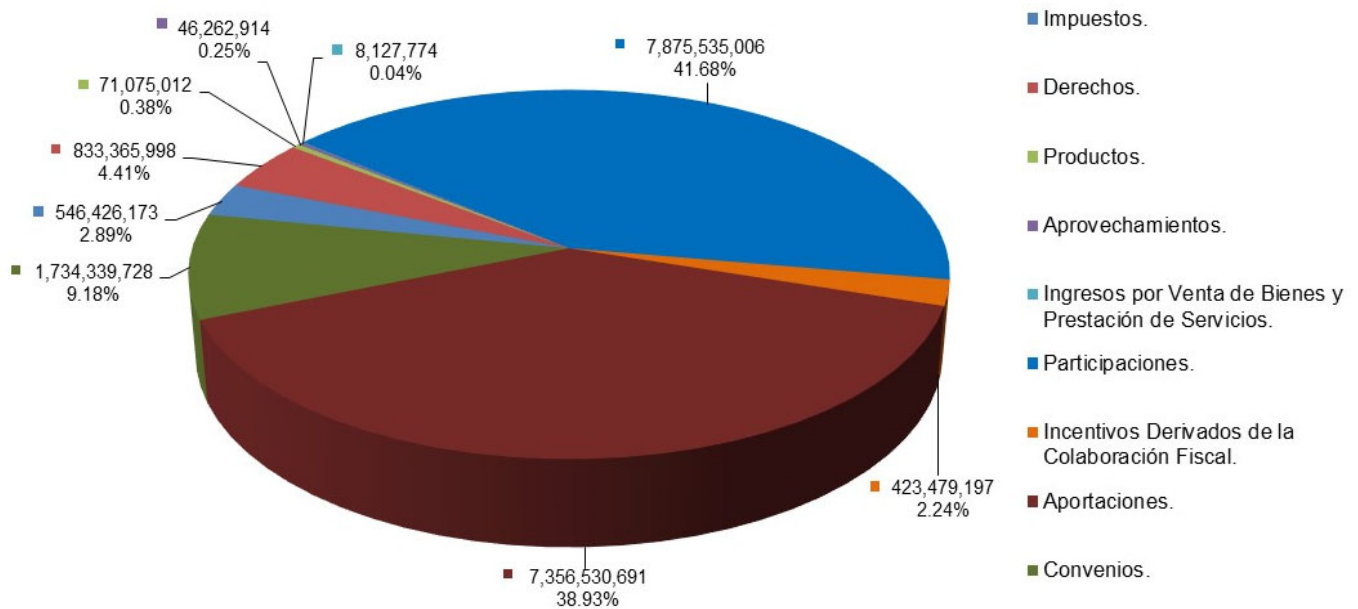
SEGUNDO INFORME DE CUENTA PÚBLICA
RESULTADOS GENERALES
ENERO - JUNIO

2023

INGRESOS PRESUPUESTARIOS

En el Estado Analítico de Ingresos Detallado - LDF, localizado en la información presupuestaria del Tomo 3 del presente Informe de Cuenta Pública correspondiente al segundo trimestre del ejercicio fiscal 2023, se logran apreciar los ingresos captados por el Poder Ejecutivo, los cuales ascienden a la cantidad de 18 mil 895 millones 142 mil 493 pesos. En la gráfica 1 siguiente, se muestra su distribución porcentual.

INGRESOS TOTALES
DEL 1° DE ENERO AL 30 DE JUNIO DE 2023
(PESOS)
%



Gráfica 1.

PARTICIPACIONES

Al cierre del segundo trimestre del ejercicio fiscal 2023, se recibieron recursos por parte de la Federación dentro del *Tipo*: Participaciones, por un total de 7 mil 875 millones 535 mil 6 pesos, de los cuales, poco más del 82 por ciento corresponde al Fondo General de Participaciones con 6 mil 483 millones 121 mil 742 pesos. En la siguiente gráfica 2 se puede apreciar su distribución.

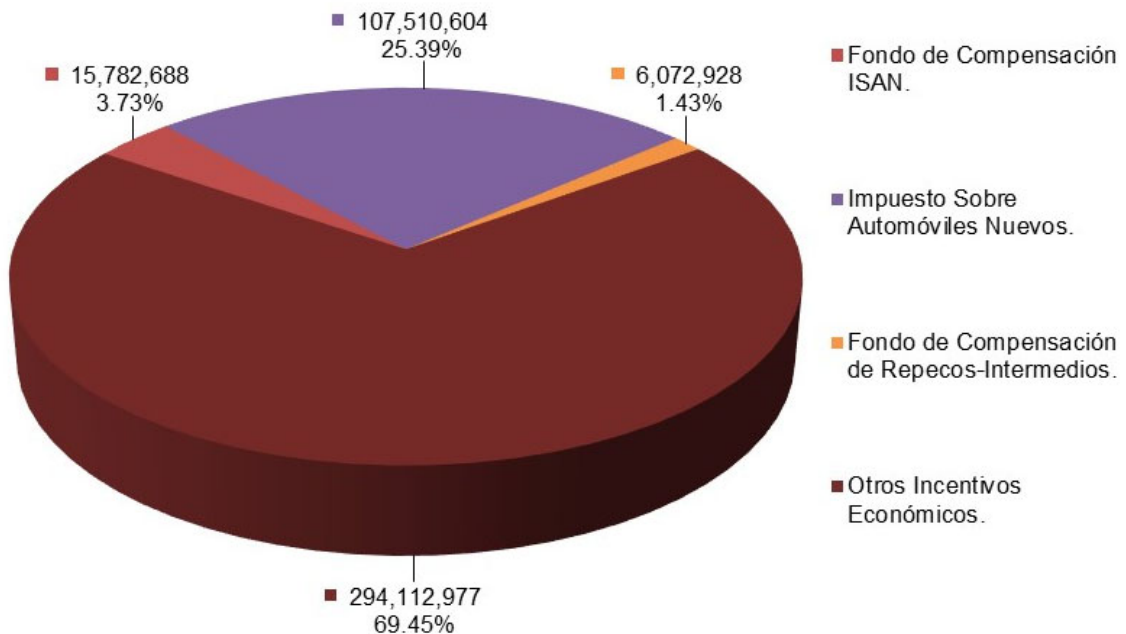


Gráfica 2.

INCENTIVOS DERIVADOS DE LA COLABORACIÓN FISCAL

Dentro de este *Tipo*, se recaudó la cantidad de 423 millones 479 mil 197 pesos, de los cuales el mayor porcentaje se localiza en la *Clase*: Otros Incentivos Económicos con 294 millones 112 mil 977 pesos, que representan poco más del 69 por ciento de este. En la gráfica 3 se muestra su desagregación.

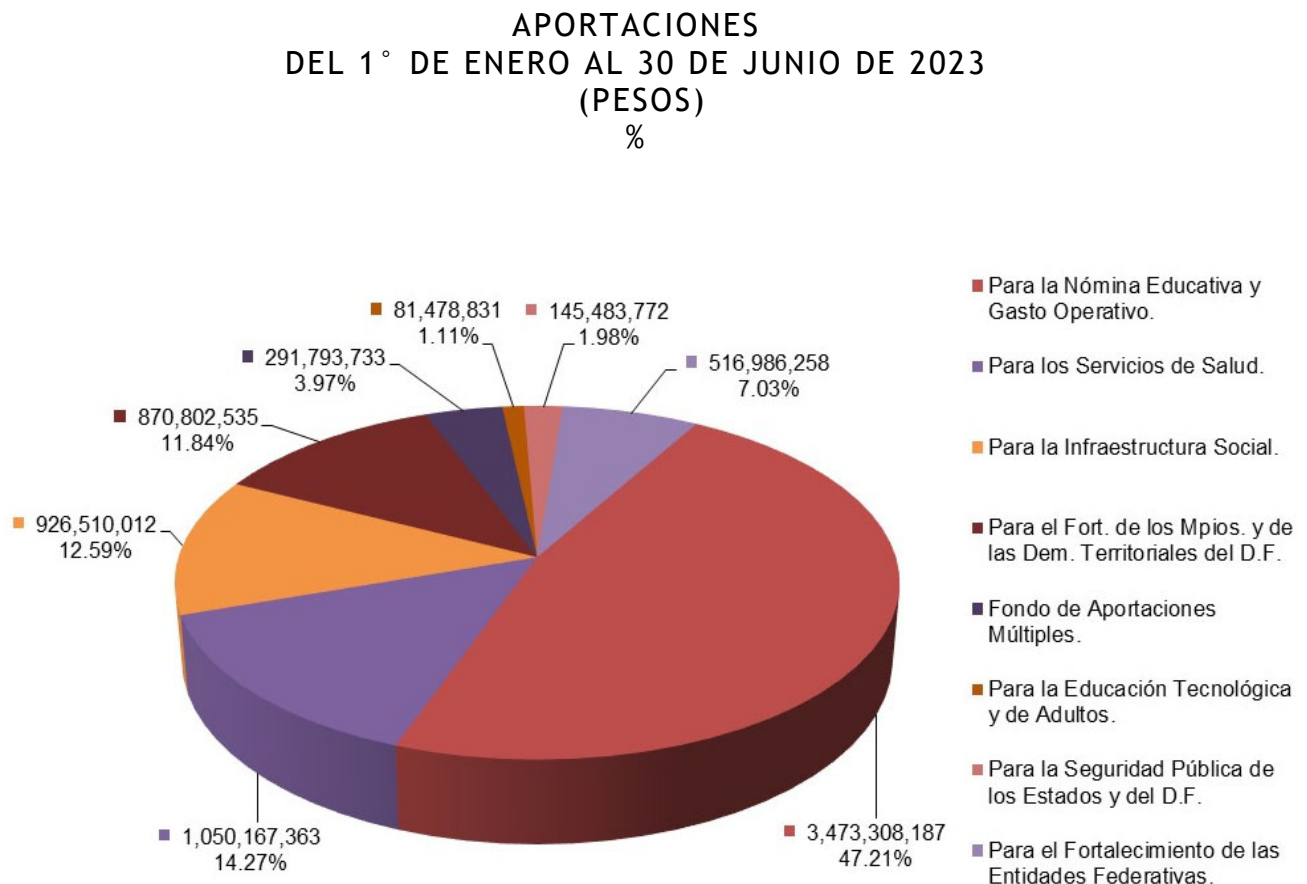
INCENTIVOS DERIVADOS DE LA COLABORACIÓN FISCAL
DEL 1° DE ENERO AL 30 DE JUNIO DE 2023
(PESOS)
%



Gráfica 3.

APORTACIONES

Durante el segundo trimestre del ejercicio fiscal 2023, se recaudaron 7 mil 356 millones 530 mil 691 pesos, los cuales representan cerca del 39 por ciento del Ingreso Total Recaudado en este periodo. El mayor porcentaje de este, se localiza en el Fondo de Aportaciones para la Nómina Educativa y Gasto Operativo con 3 mil 473 millones 308 mil 187 pesos. En la siguiente gráfica 4, se muestra el detalle del *Tipo: Aportaciones*.



Gráfica 4.



MORELOS
2018 - 2024



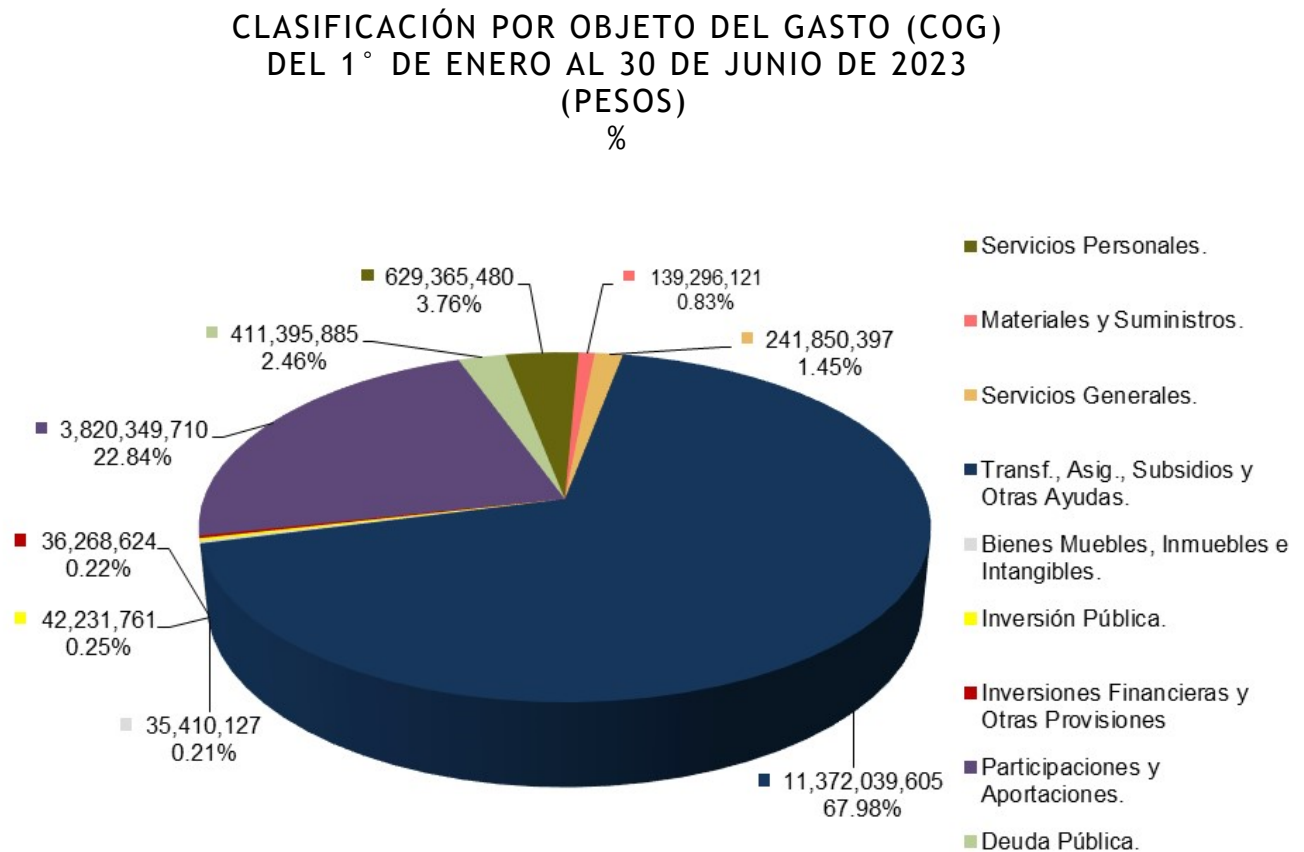
Egresos Presupuestarios

SEGUNDO INFORME DE CUENTA PÚBLICA
RESULTADOS GENERALES
ENERO - JUNIO

2023

GASTOS PRESUPUESTARIOS

Referente al ejercicio del Presupuesto de Egresos, al cierre del segundo trimestre del ejercicio fiscal 2023 se ha pagado la cantidad de 16 mil 728 millones 207 mil 710 pesos, cifra que se refleja en las diversas clasificaciones del Gasto. Una de ellas es la Clasificación por Objeto del Gasto, dentro de la cual destaca el capítulo de Transferencias, Asignaciones, Subsidios y Otras Ayudas, representando cerca del 68 por ciento de la cifra referida. La distribución se muestra en la gráfica 5.

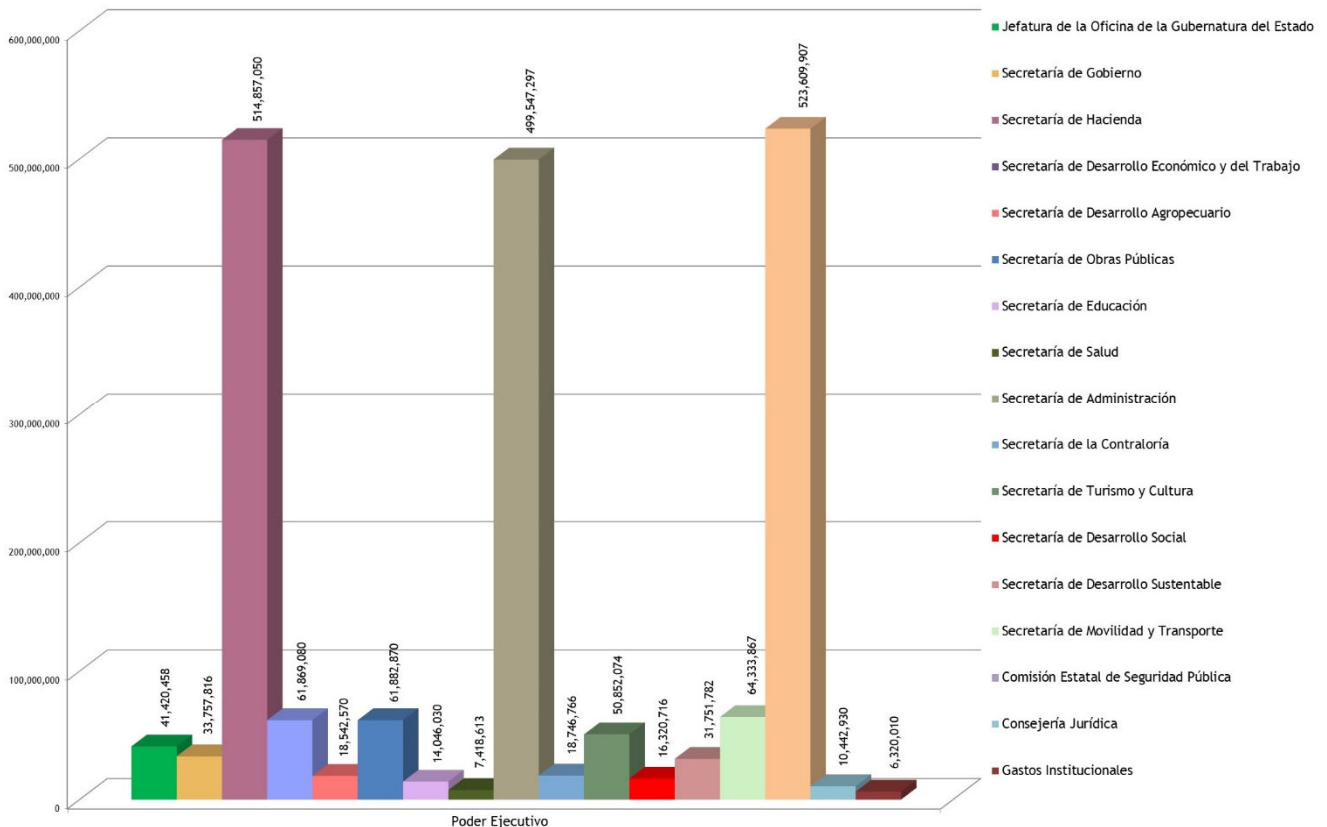


Gráfica 5.

GASTO POR DEPENDENCIA (PODER EJECUTIVO)

En el gasto por dependencia del Poder Ejecutivo, destacan la Comisión Estatal de Seguridad Pública, la Secretaría de Hacienda y la Secretaría de Administración; ejerciendo la cantidad de 523 millones 609 mil 907 pesos, 514 millones 857 mil 50 pesos y 499 millones 547 mil 297 pesos, respectivamente; La siguiente gráfica 6, muestra el ejercicio del gasto por dependencia del Poder Ejecutivo en el periodo enero - junio de 2023.

GASTO POR DEPENDENCIA (PODER EJECUTIVO)
DEL 1° DE ENERO AL 30 DE JUNIO DE 2023
(PESOS)

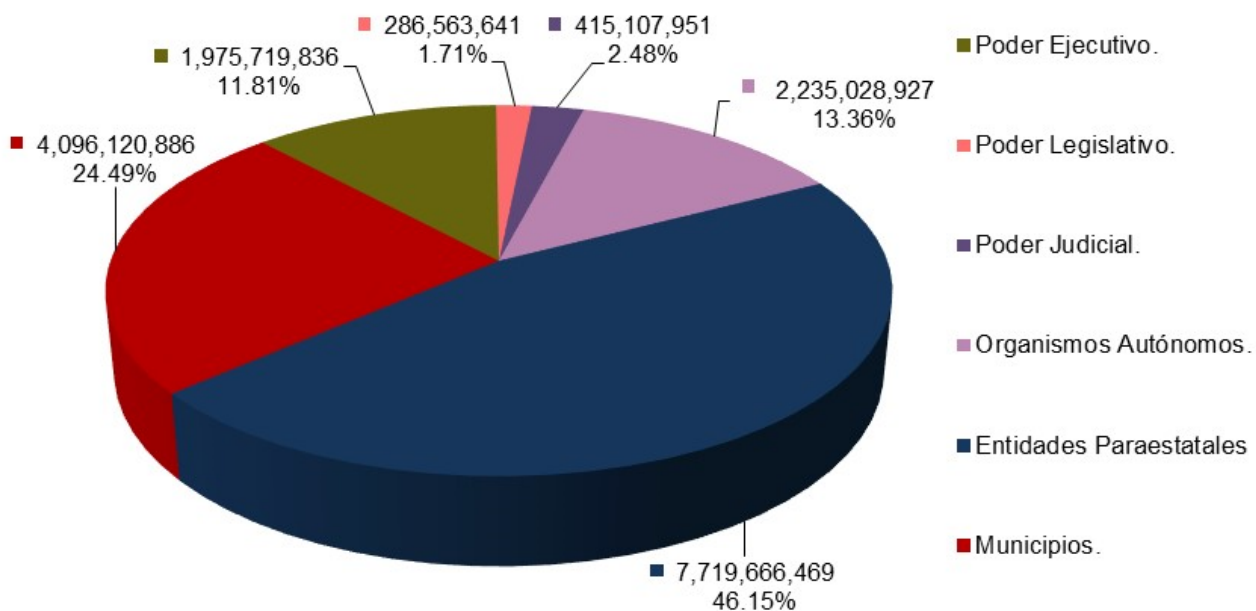


Gráfica 6.

CLASIFICACIÓN ADMINISTRATIVA

En lo que corresponde a esta Clasificación del Gasto, destacan las transferencias realizadas a las Entidades Paraestatales y Fideicomisos No Empresariales y No Financieros, mismas que ascienden a 7 mil 719 millones 666 mil 469 pesos, cifra que representa poco más del 46 por ciento del total del gasto. Por otra parte, las Participaciones y Aportaciones a los Municipios sumaron 4 mil 96 millones 120 mil 886 pesos, que en términos porcentuales significan cerca del 25 por ciento del total. La siguiente gráfica 7, muestra su distribución.

CLASIFICACIÓN ADMINISTRATIVA
DEL 1° DE ENERO AL 30 DE JUNIO DE 2023
(PESOS)
%

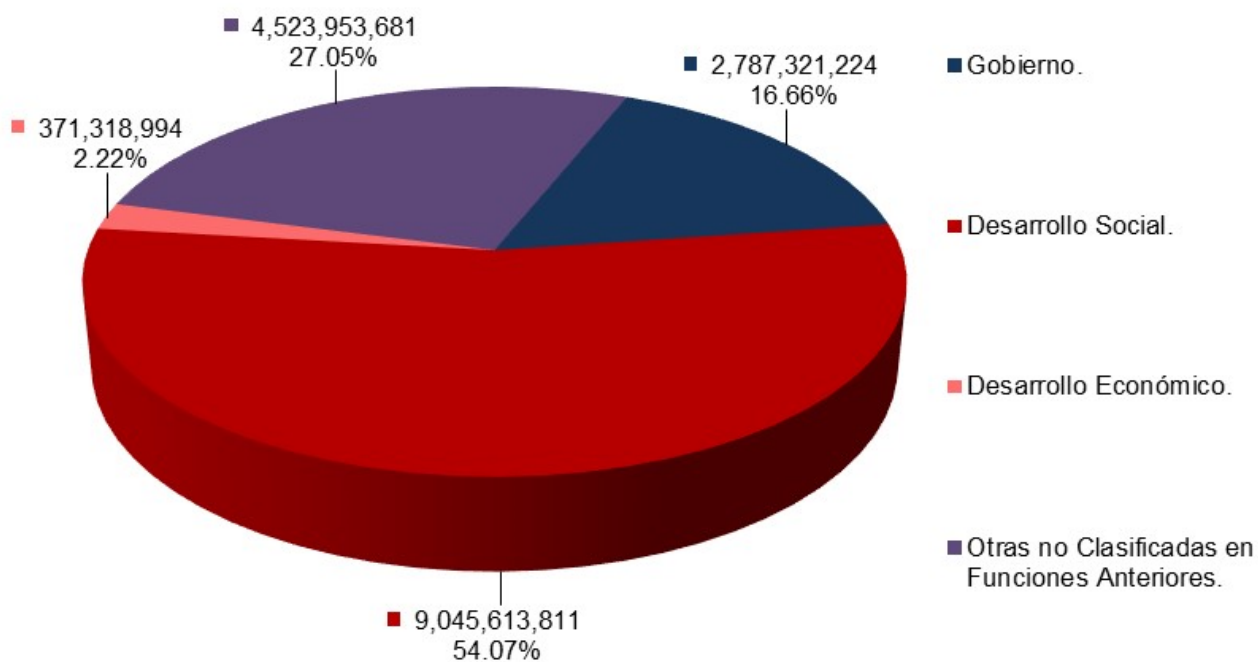


Gráfica 7.

CLASIFICACIÓN FUNCIONAL (FINALIDAD Y FUNCIÓN)

Esta clasificación se integra con cuatro *Finalidades*: *Gobierno*, *Desarrollo Social*, *Desarrollo Económico* y *Otras No Clasificadas en Funciones Anteriores*, siendo la finalidad de Desarrollo Social, la más representativa con 9 mil 45 millones 613 mil 811 pesos, cifra que representa poco más del 54 por ciento del total. En la gráfica 8 se aprecia el total y porcentaje de cada una de ellas.

CLASIFICACIÓN FUNCIONAL (FINALIDAD Y FUNCIÓN)
DEL 1° DE ENERO AL 30 DE JUNIO DE 2023
(PESOS)
%

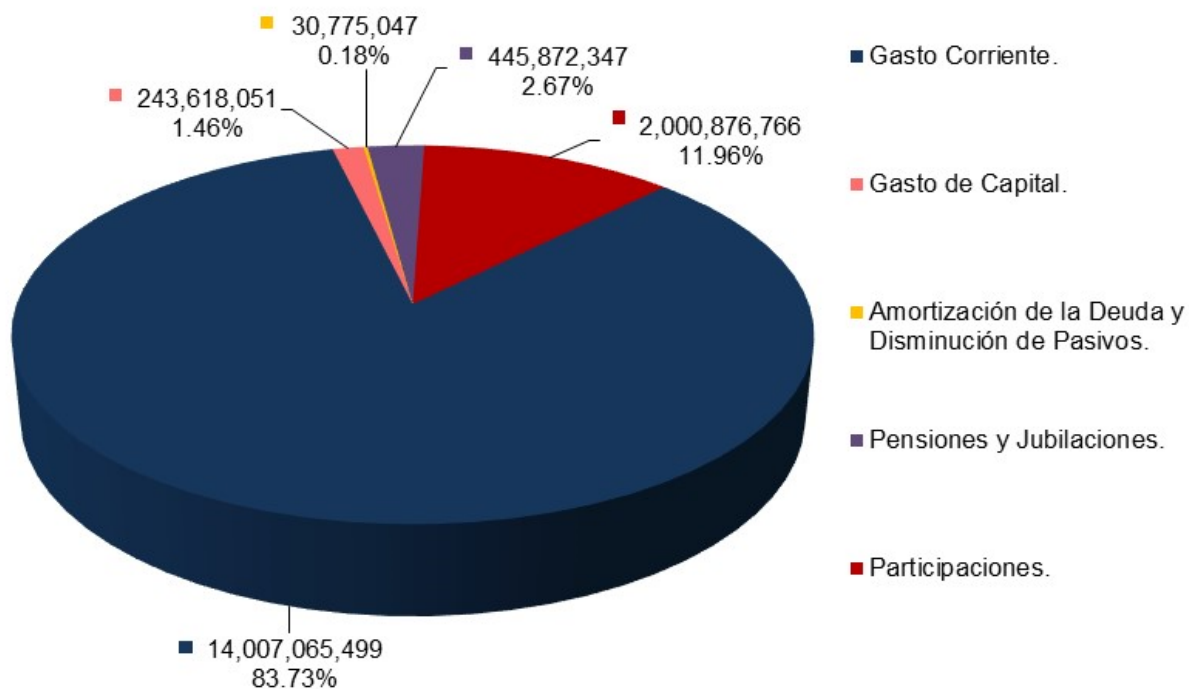


Gráfica 8.

CLASIFICACIÓN ECONÓMICA (POR TIPO DE GASTO)

En esta clasificación, se muestran los siguientes *Tipos de Gasto*: *Gasto Corriente*, *Gasto de Capital*, *Amortización de la Deuda y Disminución de Pasivos*, *Pensiones y Jubilaciones* y lo correspondiente a las *Participaciones*, siendo el gasto corriente el más destacado con 14 mil 7 millones 65 mil 499 pesos pagados. La siguiente gráfica 9, muestra la distribución de la Clasificación Económica (por Tipo de Gasto) con cifras al cierre del segundo trimestre del ejercicio fiscal 2023.

CLASIFICACIÓN ECONÓMICA (POR TIPO DE GASTO)
DEL 1° DE ENERO AL 30 DE JUNIO DE 2023
(PESOS)
%



Gráfica 9.



MORELOS
2018 - 2024



Postura Fiscal

SEGUNDO INFORME DE CUENTA PÚBLICA
RESULTADOS GENERALES
ENERO - JUNIO

2023

POSTURA FISCAL

Los Indicadores de la Postura Fiscal se localizan en la Información Programática del Poder Ejecutivo del Estado, dentro del Tomo 3. En dicho reporte se pueden visualizar los datos relativos al Balance Presupuestario, al Balance Primario y al nivel de endeudamiento del periodo enero - junio del ejercicio fiscal 2023.



MORELOS
2018 - 2024



Deuda Pública

SEGUNDO INFORME DE CUENTA PÚBLICA
RESULTADOS GENERALES
ENERO - JUNIO

2023

DEUDA PÚBLICA

Para el pago de la deuda en este periodo, se destinaron recursos por la cantidad de 411 millones 817 mil 768 pesos. Del total ejercido en el periodo, 30 millones 775 mil 47 pesos se destinaron a la amortización de capital; 380 millones 572 mil 625 pesos para el pago del servicio de la deuda y 470 mil 96 pesos para los gastos de la deuda pública interna.

A continuación, se muestran los créditos bancarios que ha convenido el Gobierno del Estado, y su detalle se puede visualizar en la tabla 1:

- En junio 2021 se contrató con Banobras S.N.C., un crédito por 1 mil 39 millones 383 mil 899 pesos, a una tasa de TIE+0.84, con fecha de vencimiento al 18 de noviembre de 2041. Es importante mencionar que a la fecha se han dispuesto 1 mil 12 millones 2 mil 545 pesos.
- En junio 2021 se contrató con Banobras S.N.C., un crédito por 1 mil millones de pesos, a una tasa de TIE+0.79, con fecha de vencimiento al 18 de noviembre de 2041. A la fecha se ha dispuesto la totalidad del crédito.
- En junio 2021 se contrató con Banobras S.N.C., un crédito por 1 mil 500 millones de pesos, a una tasa de TIE+0.69, con fecha de vencimiento al 19 de octubre de 2041. A la fecha se ha dispuesto de la totalidad del crédito.

-
- En junio 2021 se contrató con Banobras S.N.C., un crédito por 2 mil 900 millones de pesos, a una tasa de TIE+0.64, con fecha de vencimiento al 19 de octubre de 2041. A la fecha se ha dispuesto la totalidad del crédito.

Calificaciones otorgadas.

El Gobierno del Estado de Morelos es evaluado por la agencia calificadora Fitch México, S.A. de C.V.

Fitch Ratings mejoró la calificación del Estado de Morelos en 'A+(mex)' desde 'A(mex)'. La Perspectiva Crediticia se mantiene Estable.

Las razones que han influido para obtener esta calificación han sido entre otras:

- Adaptabilidad de Ingresos.
- Sostenibilidad de Gastos.
- Solidez de pasivos y Liquidez.
- Flexibilidad de Pasivos y Liquidez.



MORELOS
2018 - 2024

Poder Ejecutivo del Gobierno del Estado de Morelos
Reporte Analítico de la Deuda Pública
Del 1 de enero al 30 de junio de 2023
(Pesos)



ACREEDOR	OBJETO O DESTINO	No. DE INSCRIPCIÓN DE LA S.H.C.P.	TASA DE INTERÉS CONTRATADA	FECHA DE VENCIMIENTO	IMPORTE CONTRATADO	DISPOSICIONES REALIZADAS DE LA CONTRATACION	SALDO POR PAGAR	INTERESES PAGADOS	FONDOS DE RESERVA	OTROS GASTOS DE LA DEUDA
BANOBRAS S.N.C.					6,439,383,899	6,412,002,545	6,305,931,993	380,572,625	-	470,096
REFINANCIAMIENTO		GEM-LP-P002-2021	TIIE + 0.84	18/11/2041	1,039,383,899	1,012,002,545	995,261,493	60,738,410	-	-
REFINANCIAMIENTO		GEM-LP-P003-2021	TIIE + 0.79	18/11/2041	1,000,000,000	1,000,000,000	983,457,500	59,768,731	-	-
REFINANCIAMIENTO		GEM-LP-P004-2021	TIIE + 0.69	19/10/2041	1,500,000,000	1,500,000,000	1,475,186,250	88,905,165	-	-
REFINANCIAMIENTO		GEM-LP-P005-2021	TIIE + 0.64	19/10/2041	2,900,000,000	2,900,000,000	2,852,026,750	171,160,319	-	-
FITCH MÉXICO S.A. DE C.V.										421,882
SCOTIABANK INVERLAT										48,214
TOTALES:					6,439,383,899	6,412,002,545	6,305,931,993	380,572,625	-	470,096

Tabla 1.



MORELOS
ANFITRIÓN DEL MUNDO

Gobierno del Estado
2018-2024

Informe de Cuenta Pública
Tomo 1: Resultados Generales
Cuernavaca, Morelos a 28 de julio de 2023



<http://morelos.gob.mx>



Gobierno Estado de Morelos



@GobiernoMorelos