

# GOBIERNO DEL ESTADO DE MORELOS


## PROGRAMAS PRESUPUESTARIOS

(AJUSTADO AL PRESUPUESTO AUTORIZADO)


2023

### Secretaría de Obras Públicas

Responsable de la integración

  
LIC. ALMA GRACIELA RÍOS HERNÁNDEZ  
TITULAR DE LA UNIDAD DE ENLACE FINANCIERO Y  
ADMINISTRATIVO DE LA SECRETARÍA DE OBRAS  
PÚBLICAS

Aprobación

  
ING. LETICIA NOLASCO ORTIGOZA  
ENCARGADA DE DESPACHO DE LA SECRETARÍA DE  
OBRAS PÚBLICAS

Marzo, 2023

El presente Programa, se formuló con fundamento en el artículo 70, fracción XVIII inciso b) de la Constitución Política del Estado Libre y Soberano de Morelos; artículo 23, fracción XXIV de la Ley Orgánica de la Administración Pública Estatal; artículo 6 y 17, fracción V; y artículo 33 de la Ley Estatal de Planeación y artículos 3, 23, 25, 44, 45 y 46 de la Ley de Presupuesto, Contabilidad y Gasto Público. Los aspectos administrativos a que se refiere el artículo 33 de la Ley Estatal de Planeación, se pueden consultar en el portal de transparencia de la página en Internet del Gobierno del Estado de Morelos ([www.morelos.gob.mx](http://www.morelos.gob.mx)).



## Contenido

- I. Resumen de Recursos Financieros
- II. Recursos Financieros por Programa Presupuestario (PP)
- III. Clasificación del Presupuesto por Capítulo y Fuente de Financiamiento
- IV. Diagnóstico del Programa
- V. Árbol de Problemas
- VI. Árbol de Objetivos
- VII. Cobertura
- VIII. Programas Presupuestarios y Matrices de Indicadores para Resultados
- IX. Reportes de Avance en los Indicadores de los Programas Presupuestarios **con** Matrices de Indicadores para Resultados
- X. Reportes de Avance en los Indicadores de los Programas Presupuestarios **sin** Matrices de Indicadores para Resultados

### **Fichas Técnicas de Indicadores**

Anexo 1. Programas, proyectos o acciones que destinan recursos para fomentar la igualdad de género por secretaría, dependencia o entidad

Anexo 2. Programas, proyectos o acciones que destinan recursos al cumplimiento de los derechos de la infancia por secretaría, dependencia o entidad



## II. Recursos Financieros por Programa Presupuestario (PP)

Dependencia o Secretaría:	Secretaría de Obras Públicas									
Unidad(es) Responsable(s)	Proyectos	Programa	(Miles de pesos)						Otros recursos	Total Programa
			Gasto corriente y social		Inversión					
			Estatal	Federal	Estatal	Federal				
						Ramo 33	Prog. Fed			
6.1.1 Oficina del Secretario de Obras Públicas	Fortalecimiento de la Infraestructura del Estado de Morelos	PA06, Secretaria de Obras Públicas	8,022.15					307,000.00		315,022.15
6.1.2 Unidad de Enlace Jurídico en Materia de Obra Pública	Evaluación, Análisis, Respuesta y Seguimiento de Asuntos Jurídicos en Materia de Obra Pública	PA06, Secretaria de Obras Públicas								-
<b>2</b>	<b>2</b>	<b>Costo por PP</b>	<b>8,022.15</b>	-	-	-	-	<b>307,000.00</b>	-	<b>315,022.15</b>
6.1.3 Dirección General de Obras Públicas	Supervision de Obras Contratadas	k086.Infraestructura Pública	11,243.25							11,243.25
6.1.4 Dirección General de Caminos y Puentes	Operación de la Direccion General de Caminos y Puentes	k086.Infraestructura Pública	11,464.71							11,464.71
6.1.5 Dirección General de Obra Educativa	Administracion de Recursos Humanos, Materiales y Financieros	k086.Infraestructura Pública	3,740.32							3,740.32
6.1.6 Dirección General de Proyectos	Supervision de Proyectos Ejecutivos Aprobados	k086.Infraestructura Pública	3,942.85							3,942.85
6.1.7 Dirección General de Licitaciones y Contratación de Obra Pública	Elaboracion de Expedientes Tecnicos Y Aplicación de Adjudicaciones de Obras Públicas	k086.Infraestructura Pública	9,487.55							9,487.55
<b>2</b>	<b>2</b>	<b>Costo por PP</b>	<b>39,878.68</b>	-	-	-	-	-	-	<b>39,878.68</b>
5										-
6										-
<b>0</b>	<b>0</b>	<b>Costo por PP</b>	-	-	-	-	-	-	-	-
7										-
8										-
<b>0</b>	<b>0</b>	<b>Costo por PP</b>	-	-	-	-	-	-	-	-
<b>4</b>	<b>4</b>	<b>Total General</b>	<b>47,900.83</b>	-	-	-	-	<b>307,000.00</b>	-	<b>354,900.83</b>
<b>Observaciones</b>										

### III. Clasificación del Presupuesto por Capítulo y Fuente de Financiamiento

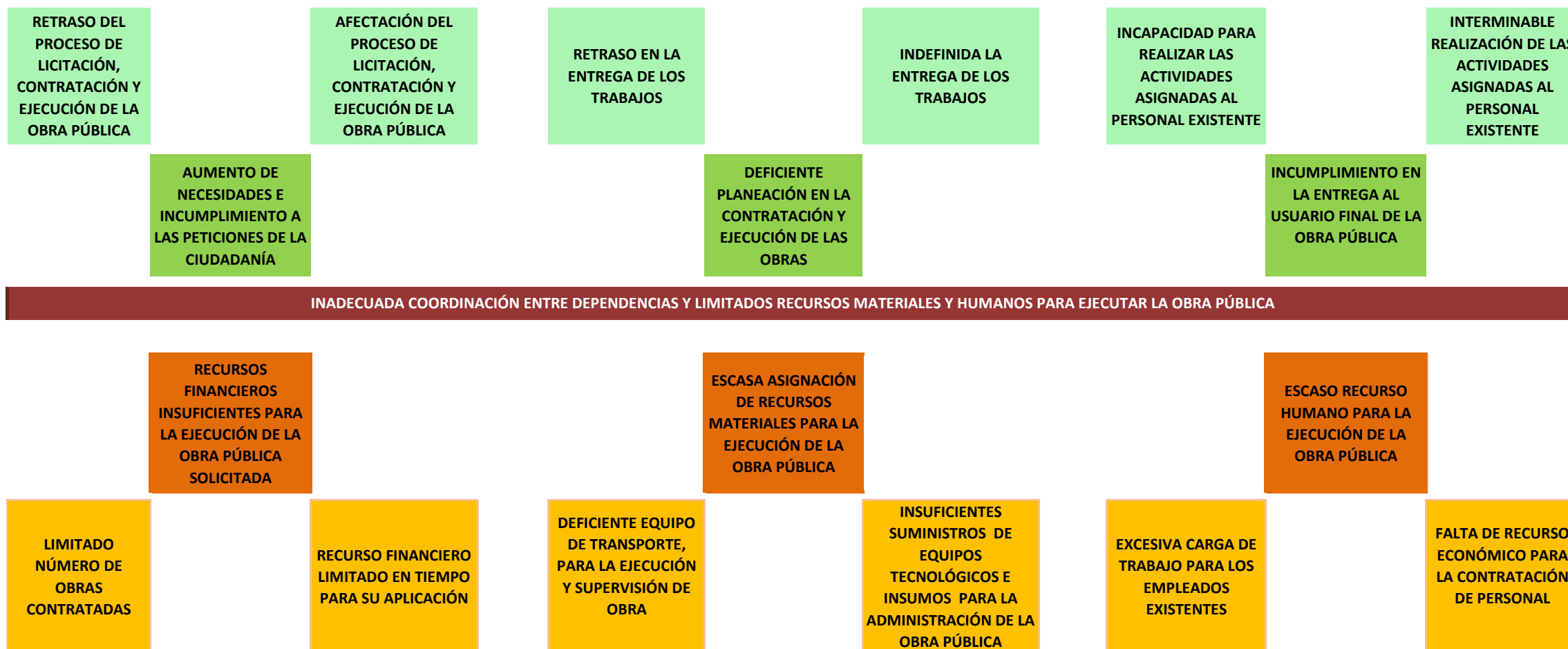
Programa Presupuestario:		K086. Infraestructura Pública		
Distribución del presupuesto del programa por capítulo		Fuente u origen de los recursos		
Capítulo	Monto (Miles de pesos)	Fuente de recursos	Monto (Miles de pesos)	Porcentaje
1000 Servicios personales	40,244.00	<b>1. No Etiquetado</b>	-	<b>0.0%</b>
2000 Materiales y suministros	4,693.00	11. Recursos Fiscales		0.0%
3000 Servicios generales	2,963.00	12. Financiamientos Internos	-	0.0%
4000 Transferencias, asignaciones, subsidios y otras ayudas	-	13. Financiamientos Externos	-	0.0%
5000 Bienes muebles, inmuebles e intangibles	-	14. Ingresos Propios	-	0.0%
6000 Inversión pública	307,000.00	15. Recursos Federales		0.0%
7000 Inversiones financieras y otras provisiones	-	16. Recursos Estatales		0.0%
8000 Participaciones y aportaciones	-	17. Otros Recursos de Libre Disposición	-	0.0%
9000 Deuda pública	-	<b>2. Etiquetado</b>	<b>354,900.0</b>	<b>100.0%</b>
	.	25. Recursos Federales	307,000.0	86.5%
		26. Recursos Estatales	47,900.0	13.5%
		27. Otros Recursos de Transferencias Federales Etiquetadas	-	0.0%
<b>Total</b>	<b>354,900.0</b>	<b>Total</b>	<b>354,900.0</b>	<b>100.0%</b>

#### IV. Diagnóstico por Programa

<b>Programa Presupuestario:</b>	<b>K086. Infraestructura Pública</b>
Apartados	Descripción
<b>1. Antecedentes</b>	<p>La mejora de la infraestructura es un imperativo del desarrollo del estado por ser la Infraestructura urbana, la conectividad terrestre y aérea, elementos fundamentales para disminuir los costos de producción de bienes y servicios, por ello se propiciará una mayor inversión pública y privada en el sector, para lo cual se buscará adecuar el marco jurídico para posibilitar las asociaciones público-privadas en proyectos que permitan el desarrollo de corredores carreteros estatales, centrales de autobuses y transporte público, entre otros. Desarrollar infraestructuras locales y regionales fiables, sustentables y de calidad, para apoyar el desarrollo económico y el bienestar humano, haciendo especial hincapié en el acceso asequible, equitativo y transparente para todas las personas con enfoque de género y derechos humanos.</p>
<b>2. Identificación, definición y descripción del problema o necesidad</b>	<p>A partir de los antecedentes, se identificará el problema central o necesidad a la que responde la intervención pública, sus causas, su evolución en tiempo y espacio, así como sus efectos. Los elementos que conforman este apartado son los siguientes:</p> <p><b>a) Definición del problema</b>  Ampliar y consolidar la infraestructura del estado de Morelos con una visión sustentable y de calidad que permita la conectividad, movilidad y desarrollo eficiente y seguro para las personas, agentes económicos y visitantes, para propiciar el desarrollo económico y social de las diversas regiones del estado, logrando el bienestar de los morelenses.</p> <p><b>b) Estado actual del problema</b>  La infraestructura existente, dentro del estado de Morelos, se encuentra obsoleta, sin mantenimiento y en su gran mayoría, en malas condiciones. Podemos hablar de cualquier sector y las condiciones son las mismas, Infraestructura de salud, deportiva, cultural, turística, social, etc. No se hizo lo necesario para apartar al estado de esta situación, y lo poco que se realizó, fue insuficiente, y en muchas ocasiones mal hecho.</p> <p><b>c) Evolución del problema</b>  El estado de Morelos tiene una población total de un millón 903 mil 811 habitantes según datos de la encuesta intercensal 2015, con densidad poblacional de 390.2 habitantes por kilómetro cuadrado, a la Red Estatal de Caminos cuenta con un total de mil 317 kilómetros de los cuales 252 están pavimentados lo cual representa que sólo hay 0.0006</p> <p><b>d) Experiencias de atención</b>  Este programa esta enfocado a atender las necesidades de obra pública que requieren las Dependencias adscritas al Poder Ejecutivo y a la ampliación y mejoramiento de la red carretera estatal, con el objetivo de brindar a la población, instalaciones dignas y de calidad así como de mejorar la comodidad y seguridad de las personas que recorren las principales vialidades del estado. Para el ejercicio 2023 se realizarán trabajos de Conservación y Bacheo de la Red Carretera Estatal con lo cual se generan beneficios a todos los habitantes del estado de Morelos, ya que se proporcionan carreteras estatales con mejor estado físico, coadyuvado a mejorar las actividades económicas mediante el traslado eficiente y seguro de bienes y mercancía, ya que la mejora de infraestructura es un imperativo del desarrollo por ser un elemento fundamental para disminuir los costos de producción y distribución de bienes y servicios.</p>

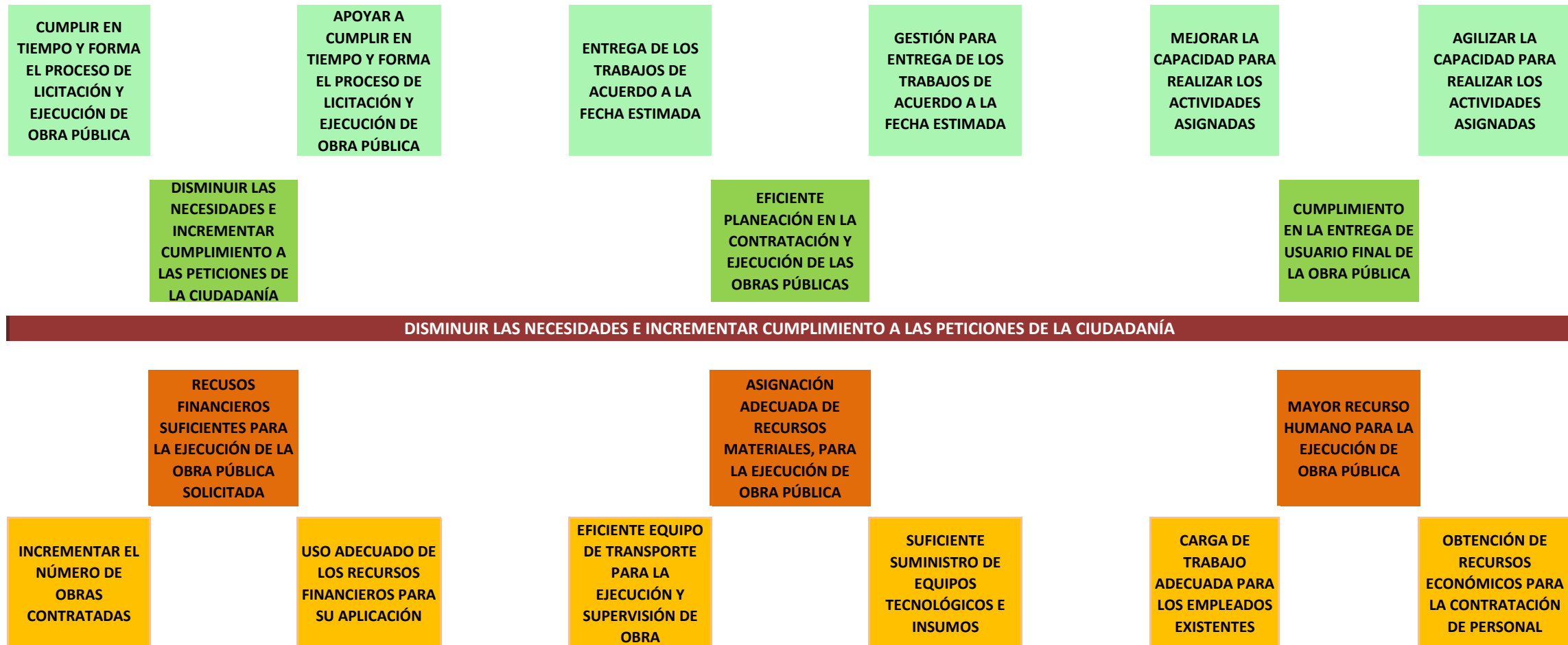
Programa Presupuestario: **K086. Infraestructura Pública**

**V. Árbol de Problemas**  
Efecto Superior



Programa Presupuestario: **K086. Infraestructura Pública**

**VI. Árbol de Objetivos**  
Fin Superior





## VII. Cobertura del Programa

<b>Programa Presupuestario:</b>	<b>K086. Infraestructura Pública</b>
---------------------------------	--------------------------------------

El objetivo de este apartado, es proveer información que permita identificar el área de intervención del programa propuesto o con cambios sustanciales, y las características de la **población o área de enfoque** que es afectada por el problema y que se atenderá con la implementación de dicho programa, con el fin de definir una estrategia de atención que corresponda a las particularidades de los grupos de atención.

<b>Área de intervención</b>	<b>Descripción</b>
a) Identificación y caracterización de la <b>población o área de enfoque potencial</b> .	Las carreteras y caminos del estado.
b) Identificación y caracterización de la <b>población o área de enfoque objetivo</b> .	Las carreteras y caminos que requieran trabajos de conservación y bacheo.
c) Cuantificación de la <b>población o área de enfoque objetivo</b> .	Las carreteras y caminos que se programen de acuerdo a las solicitudes de las dependencias.
d) Frecuencia de actualización de la <b>población o área de enfoque potencial y objetivo</b> .	Trimestral

## VIII. Programas Presupuestarios y Matrices de Indicadores para Resultados

Programa Presupuestario:		k086. Infraestructura Pública		
Nivel	Resumen Narrativo (Objetivos)	Indicadores	Medios de Verificación	Supuestos
<b>Fin</b>	<b>Contribuir al Crecimiento Económico</b>			
<b>Propósito</b>	La demanda de la obra pública es atendida	Tasa de variación de la inversión ejercida en Obra Pública	Registros administrativos de la Secretaría de Obras Públicas / Cuenta Pública Anual	La inversión ejercida satisface la principal demanda de obra pública
		Porcentaje de Obras Concluidas	Registros administrativos de la Secretaría de Obras Públicas	Las obras realizadas cumplen con las especificaciones establecidas y son funcionales
		Porcentaje de Obras Entregadas	Registros administrativos de la Secretaría de Obras Públicas	Las obras realizadas se entregan en tiempo y forma
<b>Componente 1</b>	Infraestructura de Seguridad Pública Construida o Rehabilitada.	Porcentaje de inversión ejercida en Infraestructura de Seguridad Pública.	Registros administrativos de la Secretaría de Obras Públicas	Los recursos se ejercen de acuerdo a lo programado en el pago de las obras
		Porcentaje de Obras de Infraestructura de Seguridad Pública concluidas.	Registros administrativos de la Secretaría de Obras Públicas	Las obras cumplen con las especificaciones establecidas
		Porcentaje de Obras de Infraestructura de Seguridad Pública entregadas.	Registros administrativos de la Secretaría de Obras Públicas	Las obras entregadas son utilizadas y funcionales
<b>Actividad 1.5</b>	Supervisión de Obras de Infraestructura de Seguridad Pública.	Porcentaje de Obras de Infraestructura de Seguridad Pública supervisadas.	Registros administrativos de la Secretaría de Obras Públicas	Las obras cumplen con la calidad requerida
<b>Actividad 1.4</b>	Contratación de obras de seguridad pública	Porcentaje de obras de seguridad pública contratadas	Registros administrativos de la Secretaría de Obras Públicas	Las empresas contratadas garantizan la calidad de las obras al menor precio
<b>Actividad 1.3</b>	Licitación de obras de seguridad pública.	Porcentaje de obras de seguridad pública licitadas.	Registros administrativos de la Secretaría de Obras Públicas.	Se cumple con la normatividad en la licitación de las obras.
<b>Actividad 1.2</b>	Revisión y validación de proyectos ejecutivos para obras de seguridad pública.	Porcentaje de proyectos ejecutivos revisados y validados para obras de seguridad pública.	Registros administrativos de la Secretaría de Obras Públicas.	Los proyectos ejecutivos cumplen con todos los aspectos técnicos y necesidades de funcionalidad de las obras.
<b>Actividad 1.1</b>	Elaboración y supervisión de proyectos ejecutivos para obras de seguridad pública.	Porcentaje de proyectos ejecutivos elaborados y supervisados para obras de seguridad pública.	Registros administrativos de la Secretaría de Obras Públicas.	Los proyectos ejecutivos cumplen con todos los aspectos técnicos y necesidades de funcionalidad de las obras.

## VIII. Programas Presupuestarios y Matrices de Indicadores para Resultados

Programa Presupuestario:		k086. Infraestructura Pública		
Nivel	Resumen Narrativo (Objetivos)	Indicadores	Medios de Verificación	Supuestos
<b>Componente 2</b>	Infraestructura de Procuración de Justicia Construida o Rehabilitada.	Porcentaje de inversión ejercida en Infraestructura de Procuración de Justicia.	Registros administrativos de la Secretaría de Obras Públicas	Los recursos se ejercen de acuerdo a lo programado en el pago de las obras
		Porcentaje de Obras de Infraestructura de Procuración de Justicia concluidas.	Registros administrativos de la Secretaría de Obras Públicas	Las obras cumplen con las especificaciones establecidas
		Porcentaje de Obras de Infraestructura de Procuración de Justicia entregadas.	Registros administrativos de la Secretaría de Obras Públicas	Las obras entregadas son utilizadas y funcionales
<b>Actividad 2.5</b>	Supervisión de Obras de Infraestructura de Procuración de Justicia.	Porcentaje de Obras de Infraestructura de Procuración de Justicia supervisadas.	Registros administrativos de la Secretaría de Obras Públicas	Las obras cumplen con la calidad requerida
<b>Actividad 2.4</b>	Contratación de obras de Procuración de Justicia	Porcentaje de obras de Procuración de Justicia contratadas	Registros administrativos de la Secretaría de Obras Públicas	Las empresas contratadas garantizan la calidad de las obras al menor precio
<b>Actividad 2.3</b>	Licitación de obras de procuración de justicia.	Porcentaje de obras de procuración de justicia licitadas.	Registros administrativos de la Secretaría de Obras Públicas.	Se cumple con la normatividad en la licitación de las obras.
<b>Actividad 2.2</b>	Revisión y validación de proyectos ejecutivos para obras de procuración de justicia.	Porcentaje de proyectos ejecutivos revisados y validados para obras de procuración de justicia.	Registros administrativos de la Secretaría de Obras Públicas.	Los proyectos ejecutivos cumplen con todos los aspectos técnicos y necesidades de funcionalidad de las obras.
<b>Actividad 2.1</b>	Elaboración y supervisión de proyectos ejecutivos para obras de procuración de justicia.	Porcentaje de proyectos ejecutivos elaborados y supervisados para obras de procuración de justicia.	Registros administrativos de la Secretaría de Obras Públicas.	Los proyectos ejecutivos cumplen con todos los aspectos técnicos y necesidades de funcionalidad de las obras.
<b>Componente 3</b>	Infraestructura Deportiva Construida o Rehabilitada.	Porcentaje de inversión ejercida en Infraestructura Deportiva.	Registros administrativos de la Secretaría de Obras Públicas	Los recursos se ejercen de acuerdo a lo programado en el pago de las obras
		Porcentaje de Obras de Infraestructura Deportiva concluidas.	Registros administrativos de la Secretaría de Obras Públicas	Las obras cumplen con las especificaciones establecidas
		Porcentaje de Obras de Infraestructura Deportiva entregadas.	Registros administrativos de la Secretaría de Obras Públicas	Las obras entregadas son utilizadas y funcionales
<b>Actividad 3.5</b>	Supervisión de Obras de Infraestructura Deportiva.	Porcentaje de Obras de Infraestructura Deportiva supervisadas.	Registros administrativos de la Secretaría de Obras Públicas	Las obras cumplen con la calidad requerida

## VIII. Programas Presupuestarios y Matrices de Indicadores para Resultados

Programa Presupuestario:		k086. Infraestructura Pública		
Nivel	Resumen Narrativo (Objetivos)	Indicadores	Medios de Verificación	Supuestos
Actividad 3.4	Contratación de obras de infraestructura deportiva	Porcentaje de obras de infraestructura deportiva contratadas	Registros administrativos de la Secretaría de Obras Públicas	Las empresas contratadas garantizan la calidad de las obras al menor precio
Actividad 3.3	Licitación de obras de infraestructura deportiva.	Porcentaje de obras de infraestructura deportiva licitadas.	Registros administrativos de la Secretaría de Obras Públicas.	Se cumple con la normatividad en la licitación de las obras.
Actividad 3.2	Revisión y validación de proyectos ejecutivos para obras de infraestructura deportiva.	Porcentaje de proyectos ejecutivos revisados y validados para obras de infraestructura deportiva.	Registros administrativos de la Secretaría de Obras Públicas.	Los proyectos ejecutivos cumplen con todos los aspectos técnicos y necesidades de funcionalidad de las obras.
Actividad 3.1	Elaboración y supervisión de proyectos ejecutivos para obras de infraestructura deportiva.	Porcentaje de proyectos ejecutivos elaborados y supervisados para obras de infraestructura deportiva.	Registros administrativos de la Secretaría de Obras Públicas.	Los proyectos ejecutivos cumplen con todos los aspectos técnicos y necesidades de funcionalidad de las obras.
Componente 4	Infraestructura de turismo y cultura construida o rehabilitada.	Porcentaje de inversión ejercida en Infraestructura de Turismo y Cultura.	Registros administrativos de la Secretaría de Obras Públicas	Los recursos se ejercen de acuerdo a lo programado en el pago de las obras
		Porcentaje de Obras de Infraestructura de Turismo y Cultura concluidas.	Registros administrativos de la Secretaría de Obras Públicas	Las obras cumplen con las especificaciones establecidas
		Porcentaje de Obras de Infraestructura de Turismo y Cultura entregadas.	Registros administrativos de la Secretaría de Obras Públicas	Las obras entregadas son utilizadas y funcionales
Actividad 4.4	Supervisión de obras de infraestructura de turismo y cultura.	Porcentaje de obras de infraestructura de turismo y cultura supervisadas	Registros administrativos de la Secretaría de Obras Públicas	Las obras cumplen con la calidad requerida.
Actividad 4.3	Contratación de obras de infraestructura de turismo y cultura.	Porcentaje de obras de infraestructura de turismo y cultura contratadas.	Registros administrativos de la Secretaría de Obras Públicas	Las empresas contratadas garantizan la calidad de las obras al menor precio.
Actividad 4.2	Licitación de obras de infraestructura de turismo y cultura.	Porcentaje de obras de infraestructura de turismo y cultura licitadas.	Registros administrativos de la Secretaría de Obras Públicas	Se cumple con la normatividad en la licitación de las obras
Actividad 4.1	Elaboración y supervisión de proyectos ejecutivos para obras de infraestructura de turismo y cultura.	Porcentaje de proyectos ejecutivos elaborados y supervisados para obras de infraestructura de turismo y cultura	Registros administrativos de la Secretaría de Obras Públicas	Los proyectos ejecutivos cumplen con todos los aspectos técnicos y necesidades de funcionalidad de las obras.
Componente 5	Infraestructura Institucional Construida o Rehabilitada.	Porcentaje de inversión ejercida en Infraestructura Institucional.	Registros administrativos de la Secretaría de Obras Públicas	Los recursos se ejercen de acuerdo a lo programado en el pago de las obras
		Porcentaje de Obras de Infraestructura Institucional concluidas.	Registros administrativos de la Secretaría de Obras Públicas	Las obras cumplen con las especificaciones establecidas
		Porcentaje de Obras de Infraestructura Institucional entregadas.	Registros administrativos de la Secretaría de Obras Públicas	Las obras entregadas son utilizadas y funcionales

## VIII. Programas Presupuestarios y Matrices de Indicadores para Resultados

Programa Presupuestario:		k086. Infraestructura Pública		
Nivel	Resumen Narrativo (Objetivos)	Indicadores	Medios de Verificación	Supuestos
Actividad 5.5	Supervisión de Obras de Infraestructura Institucional.	Porcentaje de Obras de Infraestructura Institucional supervisadas.	Registros administrativos de la Secretaría de Obras Públicas	Las obras cumplen con la calidad requerida
Actividad 5.4	Contratación de obras de infraestructura institucional	Porcentaje de obras de infraestructura institucional contratadas	Registros administrativos de la Secretaría de Obras Públicas	Las empresas contratadas garantizan la calidad de las obras al menor precio
Actividad 5.3	Licitación de obras de infraestructura institucional.	Porcentaje de obras de infraestructura institucional licitadas.	Registros administrativos de la Secretaría de Obras Públicas.	Se cumple con la normatividad en la licitación de las obras.
Actividad 5.2	Revisión y validación de proyectos ejecutivos para obras de infraestructura institucional.	Porcentaje de proyectos ejecutivos revisados y validados para obras de infraestructura institucional.	Registros administrativos de la Secretaría de Obras Públicas.	Los proyectos ejecutivos cumplen con todos los aspectos técnicos y necesidades de funcionalidad de las obras.
Actividad 5.1	Elaboración y supervisión de proyectos ejecutivos para obras de infraestructura institucional.	Porcentaje de proyectos ejecutivos elaborados y supervisados para obras de infraestructura institucional.	Registros administrativos de la Secretaría de Obras Públicas.	Los proyectos ejecutivos cumplen con todos los aspectos técnicos y necesidades de funcionalidad de las obras.
Componente 6	Infraestructura Urbana Construida o Rehabilitada.	Porcentaje de inversión ejercida en Infraestructura Urbana.	Registros administrativos de la Secretaría de Obras Públicas	Los recursos se ejercen de acuerdo a lo programado en el pago de las obras
		Porcentaje de Obras de Infraestructura Urbana concluidas.	Registros administrativos de la Secretaría de Obras Públicas	Las obras cumplen con las especificaciones establecidas
		Porcentaje de Obras de Infraestructura Urbana entregadas.	Registros administrativos de la Secretaría de Obras Públicas	Las obras entregadas son utilizadas y funcionales
Actividad 6.5	Supervisión de Obras de Infraestructura Urbana.	Porcentaje de Obras de Infraestructura Urbana supervisadas.	Registros administrativos de la Secretaría de Obras Públicas	Las obras cumplen con la calidad requerida
Actividad 6.4	Contratación de obras de infraestructura urbana	Porcentaje de obras de infraestructura urbana contratadas	Registros administrativos de la Secretaría de Obras Públicas	Las empresas contratadas garantizan la calidad de las obras al menor precio
Actividad 6.3	Licitación de obras de infraestructura urbana.	Porcentaje de obras de infraestructura urbana licitadas.	Registros administrativos de la Secretaría de Obras Públicas.	Se cumple con la normatividad en la licitación de las obras.
Actividad 6.2	Revisión y validación de proyectos ejecutivos para obras de infraestructura urbana.	Porcentaje de proyectos ejecutivos revisados y validados para obras de infraestructura urbana.	Registros administrativos de la Secretaría de Obras Públicas.	Los proyectos ejecutivos cumplen con todos los aspectos técnicos y necesidades de funcionalidad de las obras.

## VIII. Programas Presupuestarios y Matrices de Indicadores para Resultados

Programa Presupuestario:		k086. Infraestructura Pública		
Nivel	Resumen Narrativo (Objetivos)	Indicadores	Medios de Verificación	Supuestos
<b>Actividad 6.1</b>	Elaboración y supervisión de proyectos ejecutivos para obras de infraestructura urbana.	Porcentaje de proyectos ejecutivos elaborados y supervisados para obras de infraestructura urbana.	Registros administrativos de la Secretaría de Obras Públicas.	Los proyectos ejecutivos cumplen con todos los aspectos técnicos y necesidades de funcionalidad de las obras.
<b>Componente 7</b>	Infraestructura de educación superior construida o rehabilitada.	Porcentaje de inversión ejercida en obras de infraestructura de educación superior.	Registros administrativos de la Secretaría de Obras Públicas.	Los recursos se ejercen de acuerdo a lo programado en el pago de las obras.
		Porcentaje de obras de infraestructura de educación superior concluidas.	Registros administrativos de la Secretaría de Obras Públicas.	Las obras cumplen con las especificaciones establecidas.
		Porcentaje de obras de infraestructura de educación superior entregadas.	Registros administrativos de la Secretaría de Obras Públicas.	Las obras entregadas son utilizadas y funcionales.
<b>Actividad 7.7</b>	Contratación de obras de infraestructura de educación superior.	Porcentaje de obras de infraestructura de educación superior contratadas.	Registros administrativos de la Secretaría de Obras Públicas.	Las empresas contratadas garantizan la calidad de las obras al menor precio.
<b>Actividad 7.6</b>	Licitación de obras de infraestructura de educación superior.	Porcentaje de obras de infraestructura de educación superior licitadas.	Registros administrativos de la Secretaría de Obras Públicas.	Se cumple con la normatividad en la licitación de las obras.
<b>Actividad 7.5</b>	Revisión y validación de proyectos ejecutivos para obras de infraestructura de educación superior.	Porcentaje de proyectos ejecutivos elaborados y supervisados para obras de infraestructura de educación superior.	Registros administrativos de la Secretaría de Obras Públicas.	Los proyectos ejecutivos cumplen con todos los aspectos técnicos y necesidades de funcionalidad de las obras.
<b>Actividad 7.4</b>	Supervisión de obras de infraestructura de educación superior.	Porcentaje de obras de infraestructura de educación superior supervisadas.	Registros administrativos de la Secretaría de Obras Públicas.	La supervisión de obras cumple con todos los aspectos técnicos y necesidades de funcionalidad de las obras.
<b>Actividad 7.3</b>	Solicitud de opiniones técnicas a la Secretaría de Desarrollo Sustentable para determinar la necesidad de estudios de impacto ambiental y/o urbano de la infraestructura de educación superior.	Porcentaje de opiniones técnicas solicitadas a la Secretaría de Desarrollo Sustentable para la ejecución de obras de infraestructura de educación superior.	Registros administrativos de la Secretaría de Obras Públicas.	Las solicitudes de opiniones técnicas cumplen con todos los aspectos técnicos y necesidades de funcionalidad de las obras.
<b>Actividad 7.2</b>	Trámite de permisos y licencias de construcción de obras de infraestructura de educación superior.	Porcentaje de permisos y licencias de construcción tramitadas para la ejecución de obras de infraestructura de educación superior.	Registros administrativos de la Secretaría de Obras Públicas.	Los trámites de permisos y licencias de construcción cumplen con todos los aspectos técnicos y necesidades de funcionalidad de las obras.
<b>Actividad 7.1</b>	Elaboración y validación de anteproyectos para obras de infraestructura de educación superior.	Porcentaje de anteproyectos elaborados y validados para obras de infraestructura de educación superior.	Registros administrativos de la Secretaría de Obras Públicas.	La elaboración y validación de anteproyectos cumplen con todos los aspectos técnicos y necesidades de funcionalidad de las obras.

## VIII. Programas Presupuestarios y Matrices de Indicadores para Resultados

Programa Presupuestario:		k086. Infraestructura Pública		
Nivel	Resumen Narrativo (Objetivos)	Indicadores	Medios de Verificación	Supuestos
<b>Componente 8</b>	Infraestructura de educación media superior construida o rehabilitada.	Porcentaje de inversión ejercida en obras de infraestructura de educación media superior.	Registros administrativos de la Secretaría de Obras Públicas.	Los recursos se ejercen de acuerdo a lo programado en el pago de las obras.
		Porcentaje de obras de infraestructura de educación media superior concluidas.	Registros administrativos de la Secretaría de Obras Públicas.	Las obras cumplen con las especificaciones establecidas.
		Porcentaje de obras de infraestructura de educación media superior entregadas.	Registros administrativos de la Secretaría de Obras Públicas.	Las obras entregadas son utilizadas y funcionales.
<b>Actividad 8.7</b>	Contratación de obras de infraestructura de educación media superior.	Porcentaje de obras de infraestructura de educación media superior contratadas.	Registros administrativos de la Secretaría de Obras Públicas.	Las empresas contratadas garantizan la calidad de las obras al menor precio.
<b>Actividad 8.6</b>	Licitación de obras de infraestructura de educación media superior.	Porcentaje de obras de infraestructura de educación media superior licitadas.	Registros administrativos de la Secretaría de Obras Públicas.	Se cumple con la normatividad en la licitación de las obras.
<b>Actividad 8.5</b>	Revisión y validación de proyectos ejecutivos para obras de infraestructura de educación media superior.	Porcentaje de proyectos ejecutivos elaborados y supervisados para obras de infraestructura de educación media superior.	Registros administrativos de la Secretaría de Obras Públicas.	Los proyectos ejecutivos cumplen con todos los aspectos técnicos y necesidades de funcionalidad de las obras.
<b>Actividad 8.4</b>	Supervisión de obras de infraestructura de educación media superior	Porcentaje de obras de infraestructura de educación media superior supervisadas.	Registros administrativos de la Secretaría de Obras Públicas.	La supervisión de obras cumple con todos los aspectos técnicos y necesidades de funcionalidad de las obras.
<b>Actividad 8.3</b>	Solicitud de opiniones técnicas a la Secretaría de Desarrollo Sustentable para determinar la necesidad de estudios de impacto ambiental y/o urbano en infraestructura de educación media superior.	Porcentaje de opiniones técnicas solicitadas a la Secretaría de Desarrollo Sustentable para la ejecución de obras de infraestructura de educación media superior.	Registros administrativos de la Secretaría de Obras Públicas.	Las solicitudes de opiniones técnicas cumplen con todos los aspectos técnicos y necesidades de funcionalidad de las obras.
<b>Actividad 8.2</b>	Trámite de permisos y licencias de construcción de obras de infraestructura de educación media superior.	Porcentaje de permisos y licencias de construcción tramitadas para la ejecución de obras de infraestructura de educación media superior.	Registros administrativos de la Secretaría de Obras Públicas.	Los trámites de permisos y licencias de construcción cumplen con todos los aspectos técnicos y necesidades de funcionalidad de las obras.
<b>Actividad 8.1</b>	Elaboración y validación de anteproyectos para obras de infraestructura educativa de media superior.	Porcentaje de anteproyectos elaborados y validados para obras de infraestructura educativa de media superior.	Registros administrativos de la Secretaría de Obras Públicas.	La elaboración y validación de anteproyectos cumplen con todos los aspectos técnicos y necesidades de funcionalidad de las obras.

## VIII. Programas Presupuestarios y Matrices de Indicadores para Resultados

Programa Presupuestario:		k086. Infraestructura Pública		
Nivel	Resumen Narrativo (Objetivos)	Indicadores	Medios de Verificación	Supuestos
<b>Componente 9</b>	Infraestructura de educación básica construida o rehabilitada.	Porcentaje de inversión ejercida en obras de infraestructura de educación básica.	Registros administrativos de la Secretaría de Obras Públicas.	Los recursos se ejercen de acuerdo a lo programado en el pago de las obras.
		Porcentaje de obras de infraestructura de educación básica concluidas.	Registros administrativos de la Secretaría de Obras Públicas.	Las obras cumplen con las especificaciones establecidas.
		Porcentaje de obras de infraestructura de educación básica entregadas.	Registros administrativos de la Secretaría de Obras Públicas.	Las obras entregadas son utilizadas y funcionales.
<b>Actividad 9.7</b>	Contratación de obras de infraestructura de educación básica.	Porcentaje de obras de infraestructura de educación básica contratadas.	Registros administrativos de la Secretaría de Obras Públicas.	Las empresas contratadas garantizan la calidad de las obras al menor precio.
<b>Actividad 9.6</b>	Licitación de obras de infraestructura de educación básica.	Porcentaje de obras de infraestructura de educación básica licitadas.	Registros administrativos de la Secretaría de Obras Públicas.	Se cumple con la normatividad en la licitación de las obras.
<b>Actividad 9.5</b>	Revisión y validación de proyectos ejecutivos para obras de infraestructura de educación básica.	Porcentaje de proyectos ejecutivos elaborados y supervisados para obras de infraestructura de educación básica.	Registros administrativos de la Secretaría de Obras Públicas.	Los proyectos ejecutivos cumplen con todos los aspectos técnicos y necesidades de funcionalidad de las obras.
<b>Actividad 9.4</b>	Supervisión de obras de infraestructura de educación básica.	Porcentaje de obras de infraestructura de educación básica supervisadas.	Registros administrativos de la Secretaría de Obras Públicas.	La supervisión de obras cumple con todos los aspectos técnicos y necesidades de funcionalidad de las obras.
<b>Actividad 9.3</b>	Solicitud de opiniones técnicas a la Secretaría de Desarrollo Sustentable para determinar la necesidad de estudios de impacto ambiental y/o urbano en infraestructura de educación básica.	Porcentaje de opiniones técnicas solicitadas a la Secretaría de Desarrollo Sustentable para la ejecución de obras de infraestructura de educativa básica.	Registros administrativos de la Secretaría de Obras Públicas.	Las solicitudes de opiniones técnicas cumplen con todos los aspectos técnicos y necesidades de funcionalidad de las obras.
<b>Actividad 9.2</b>	Trámite de permisos y licencias de construcción de obras de infraestructura de educación básica.	Porcentaje de permisos y licencias de construcción tramitadas para la ejecución de obras de infraestructura de educación básica.	Registros administrativos de la Secretaría de Obras Públicas.	Los trámites de permisos y licencias de construcción cumplen con todos los aspectos técnicos y necesidades de funcionalidad de las obras.
<b>Actividad 9.1</b>	Elaboración y validación de anteproyectos para obras de infraestructura de educación básica.	Porcentaje de anteproyectos elaborados y validados para obras de infraestructura de educación básica.	Registros administrativos de la Secretaría de Obras Públicas.	La elaboración y validación de anteproyectos cumplen con todos los aspectos técnicos y necesidades de funcionalidad de las obras.
<b>Componente 10</b>	Infraestructura de vialidades y carreteras construida o rehabilitada.	Porcentaje de inversión ejercida en obras de infraestructura de vialidades y carreteras.	Registros administrativos de la Secretaría de Obras Públicas.	Los recursos se ejercen de acuerdo a lo programado en el pago de las obras.
		Porcentaje de obras de infraestructura de vialidades y carreteras concluidas.	Registros administrativos de la Secretaría de Obras Públicas.	Las obras cumplen con las especificaciones establecidas.
		Porcentaje de obras de infraestructura de vialidades y carreteras entregadas.	Registros administrativos de la Secretaría de Obras Públicas.	Las obras entregadas son utilizadas y funcionales.



## VIII. Programas Presupuestarios y Matrices de Indicadores para Resultados

Programa Presupuestario:		k086. Infraestructura Pública		
Nivel	Resumen Narrativo (Objetivos)	Indicadores	Medios de Verificación	Supuestos
Actividad 10.6	Supervisión de obras de infraestructura carretera el estado de Morelos.	Porcentaje de obras de infraestructura carretera supervisadas.	Registros administrativos de la Secretaría de Obras Públicas.	Las obras cumplen con la calidad requerida.
Actividad 10.5	Supervisión del mantenimiento de la red carretera estatal.	Porcentaje de vialidades supervisadas de la red carretera estatal.	Registros administrativos de la Secretaría de Obras Públicas.	Las obras cumplen con la calidad requerida.
Actividad 10.4	Contratación de obras de infraestructura de vialidades y carreteras.	Porcentaje de obras de infraestructura de vialidades y carreteras contratadas.	Registros administrativos de la Secretaría de Obras Públicas.	Las empresas contratadas garantizan la calidad de las obras al menor precio.
Actividad 10.3	Licitación de obras de infraestructura de vialidades y carreteras.	Porcentaje de obras de infraestructura de vialidades y carreteras licitadas.	Registros administrativos de la Secretaría de Obras Públicas.	Se cumple con la normatividad en la licitación de las obras.
Actividad 10.2	Supervisión de proyectos ejecutivos para obras de infraestructura de vialidades y carreteras.	Porcentaje de proyectos ejecutivos supervisados para obras de infraestructura de vialidades y carreteras	Registros administrativos de la Secretaría de Obras Públicas.	Los proyectos ejecutivos cumplen con todos los aspectos técnicos y necesidades de funcionalidad de las obras.
Actividad 10.1	Elaboración y validación de anteproyectos para obras de infraestructura de vialidades y carreteras.	Porcentaje de anteproyectos elaborados y validados para obras de vialidades y carreteras.	Registros administrativos de la Secretaría de Obras Públicas.	Los proyectos ejecutivos cumplen con todos los aspectos técnicos y necesidades de funcionalidad de las obras.
Componente 11	Infraestructura de salud construida o rehabilitada.	Porcentaje de inversión ejercida en obras de infraestructura de salud.	Registros administrativos de la Secretaría de Obras Públicas.	Los recursos se ejercen de acuerdo a lo programado en el pago de las obras.
		Porcentaje de obras de infraestructura de salud concluidas.	Registros administrativos de la Secretaría de Obras Públicas.	Las obras cumplen con las especificaciones establecidas.
		Porcentaje de obras de infraestructura de salud entregadas.	Registros administrativos de la Secretaría de Obras Públicas.	Las obras entregadas son utilizadas y funcionales.
Actividad 11.5	Supervisión de obras de infraestructura de Salud.	Porcentaje de obras de infraestructura de salud supervisadas.	Registros administrativos de la Secretaría de Obras Públicas.	Las obras cumplen con la calidad requerida.
Actividad 11.4	Contratación de obras de infraestructura de salud.	Porcentaje de obras de infraestructura de salud contratadas.	Registros administrativos de la Secretaría de Obras Públicas.	Las empresas contratadas garantizan la calidad de las obras al menor precio.
Actividad 11.3	Licitación de obras de infraestructura de salud.	Porcentaje de obras de infraestructura de salud licitadas.	Registros administrativos de la Secretaría de Obras Públicas.	Se cumple con la normatividad en la licitación de las obras.

## VIII. Programas Presupuestarios y Matrices de Indicadores para Resultados

Programa Presupuestario:		k086. Infraestructura Pública		
Nivel	Resumen Narrativo (Objetivos)	Indicadores	Medios de Verificación	Supuestos
<b>Actividad 11.2</b>	Revisión y validación de proyectos ejecutivos para obras de infraestructura de salud.	Porcentaje de proyectos ejecutivos revisados y validados para obras de infraestructura de salud.	Registros administrativos de la Secretaría de Obras Públicas.	Los proyectos ejecutivos cumplen con todos los aspectos técnicos y necesidades de funcionalidad de las obras.
<b>Actividad 11.1</b>	Elaboración y supervisión de proyectos ejecutivos para obras de infraestructura de salud.	Porcentaje de proyectos ejecutivos elaborados y supervisados para obras de infraestructura de salud.	Registros administrativos de la Secretaría de Obras Públicas.	Los proyectos ejecutivos cumplen con todos los aspectos técnicos y necesidades de funcionalidad de las obras.
<b>Componente 12</b>	Infraestructura eléctrica construida o rehabilitada.	Porcentaje de inversión ejercida en obras de infraestructura eléctrica.	Registros administrativos de la Secretaría de Obras Públicas.	Los recursos se ejercen de acuerdo a lo programado en el pago de las obras.
		Porcentaje de obras de infraestructura de eléctrica concluidas.	Registros administrativos de la Secretaría de Obras Públicas.	Las obras cumplen con las especificaciones establecidas.
		Porcentaje de obras de infraestructura eléctrica entregadas.	Registros administrativos de la Secretaría de Obras Públicas.	Las obras entregadas son utilizadas y funcionales.
<b>Actividad 12.5</b>	Supervisión de obras de infraestructura eléctrica.	Porcentaje de obras de infraestructura eléctrica supervisadas.	Registros administrativos de la Secretaría de Obras Públicas.	Las obras cumplen con la calidad requerida.
<b>Actividad 12.4</b>	Contratación de obras de infraestructura eléctrica.	Porcentaje de obras de infraestructura eléctrica contratadas.	Registros administrativos de la Secretaría de Obras Públicas.	Las empresas contratadas garantizan la calidad de las obras al menor precio.
<b>Actividad 12.3</b>	Licitación de obras de infraestructura eléctrica.	Porcentaje de obras de infraestructura eléctrica licitadas.	Registros administrativos de la Secretaría de Obras Públicas.	Se cumple con la normatividad en la licitación de las obras.
<b>Actividad 12.2</b>	Revisión y validación de proyectos ejecutivos para obras de infraestructura eléctrica.	Porcentaje de proyectos ejecutivos revisados y validados para obras de infraestructura eléctrica.	Registros administrativos de la Secretaría de Obras Públicas.	Los proyectos ejecutivos cumplen con todos los aspectos técnicos y necesidades de funcionalidad de las obras.
<b>Actividad 12.1</b>	Elaboración y supervisión de proyectos ejecutivos para obras de infraestructura eléctrica.	Porcentaje de proyectos ejecutivos elaborados y supervisados para obras de infraestructura eléctrica.	Registros administrativos de la Secretaría de Obras Públicas.	Los proyectos ejecutivos cumplen con todos los aspectos técnicos y necesidades de funcionalidad de las obras.
<b>Componente 13</b>	Infraestructura social construida o rehabilitada.	Porcentaje de inversión ejercida en obras de infraestructura social.	Registros administrativos de la Secretaría de Obras Públicas.	Los recursos se ejercen de acuerdo a lo programado en el pago de las obras.
		Porcentaje de obras de infraestructura de social concluidas.	Registros administrativos de la Secretaría de Obras Públicas.	Las obras cumplen con las especificaciones establecidas.
		Porcentaje de obras de infraestructura social entregadas.	Registros administrativos de la Secretaría de Obras Públicas.	Las obras entregadas son utilizadas y funcionales.

## VIII. Programas Presupuestarios y Matrices de Indicadores para Resultados

Programa Presupuestario:		k086. Infraestructura Pública		
Nivel	Resumen Narrativo (Objetivos)	Indicadores	Medios de Verificación	Supuestos
Actividad 13.5	Supervisión de obras de infraestructura social.	Porcentaje de obras de infraestructura social supervisadas.	Registros administrativos de la Secretaría de Obras Públicas.	Las obras cumplen con la calidad requerida.
Actividad 13.4	Contratación de obras de infraestructura social.	Porcentaje de obras de infraestructura social contratadas.	Registros administrativos de la Secretaría de Obras Públicas.	Las empresas contratadas garantizan la calidad de las obras al menor precio.
Actividad 13.3	Licitación de obras de infraestructura social.	Porcentaje de obras de infraestructura social licitadas.	Registros administrativos de la Secretaría de Obras Públicas.	Se cumple con la normatividad en la licitación de las obras.
Actividad 13.2	Revisión y validación de proyectos ejecutivos para obras de infraestructura social.	Porcentaje de proyectos ejecutivos revisados y validados para obras de infraestructura social.	Registros administrativos de la Secretaría de Obras Públicas.	Los proyectos ejecutivos cumplen con todos los aspectos técnicos y necesidades de funcionalidad de las obras.
Actividad 13.1	Elaboración y supervisión de proyectos ejecutivos para obras de infraestructura social.	Porcentaje de proyectos ejecutivos elaborados y supervisados para obras de infraestructura social.	Registros administrativos de la Secretaría de Obras Públicas.	Los proyectos ejecutivos cumplen con todos los aspectos técnicos y necesidades de funcionalidad de las obras.
Componente 14	Infraestructura económica construida o rehabilitada.	Porcentaje de inversión ejercida en obras de infraestructura económica.	Registros administrativos de la Secretaría de Obras Públicas.	Los recursos se ejercen de acuerdo a lo programado en el pago de las obras.
		Porcentaje de obras de infraestructura económica concluidas.	Registros administrativos de la Secretaría de Obras Públicas.	Las obras cumplen con las especificaciones establecidas.
		Porcentaje de obras de infraestructura económica entregadas.	Registros administrativos de la Secretaría de Obras Públicas.	Las obras entregadas son utilizadas y funcionales.
Actividad 14.5	Supervisión de obras de infraestructura económica.	Porcentaje de obras de infraestructura económica supervisadas.	Registros administrativos de la Secretaría de Obras Públicas.	Las obras cumplen con la calidad requerida.
Actividad 14.4	Contratación de obras de infraestructura económica.	Porcentaje de obras de infraestructura económica contratadas.	Registros administrativos de la Secretaría de Obras Públicas.	Las empresas contratadas garantizan la calidad de las obras al menor precio.
Actividad 14.3	Licitación de obras de infraestructura económica.	Porcentaje de obras de infraestructura económica licitadas.	Registros administrativos de la Secretaría de Obras Públicas.	Se cumple con la normatividad en la licitación de las obras.
Actividad 14.2	Revisión y validación de proyectos ejecutivos para obras de infraestructura económica.	Porcentaje de proyectos ejecutivos revisados y validados para obras de infraestructura económica.	Registros administrativos de la Secretaría de Obras Públicas.	Los proyectos ejecutivos cumplen con todos los aspectos técnicos y necesidades de funcionalidad de las obras.
Actividad 14.1	Elaboración y supervisión de proyectos ejecutivos para obras de infraestructura económica.	Porcentaje de proyectos ejecutivos elaborados y supervisados para obras de infraestructura económica.	Registros administrativos de la Secretaría de Obras Públicas.	Los proyectos ejecutivos cumplen con todos los aspectos técnicos y necesidades de funcionalidad de las obras.

## VIII. Programas Presupuestarios y Matrices de Indicadores para Resultados

Programa Presupuestario:		k086. Infraestructura Pública		
Nivel	Resumen Narrativo (Objetivos)	Indicadores	Medios de Verificación	Supuestos
<b>Componente 15</b>	Infraestructura de vivienda construida o rehabilitada.	Porcentaje de inversión ejercida en obras de infraestructura de vivienda.	Registros administrativos de la Secretaría de Obras Públicas.	Los recursos se ejercen de acuerdo a lo programado en el pago de las obras.
		Porcentaje de obras de infraestructura de vivienda concluidas.	Registros administrativos de la Secretaría de Obras Públicas.	Las obras cumplen con las especificaciones establecidas.
		Porcentaje de obras de infraestructura de vivienda entregadas.	Registros administrativos de la Secretaría de Obras Públicas.	Las obras entregadas son utilizadas y funcionales.
<b>Actividad 15.5</b>	Supervisión de obras de infraestructura de vivienda.	Porcentaje de obras de infraestructura de vivienda supervisadas.	Registros administrativos de la Secretaría de Obras Públicas.	Las obras cumplen con la calidad requerida.
<b>Actividad 15.4</b>	Contratación de obras de infraestructura de vivienda.	Porcentaje de obras de infraestructura de vivienda contratadas.	Registros administrativos de la Secretaría de Obras Públicas.	Las empresas contratadas garantizan la calidad de las obras al menor precio.
<b>Actividad 15.3</b>	Licitación de obras de infraestructura de vivienda.	Porcentaje de obras de infraestructura de vivienda licitadas.	Registros administrativos de la Secretaría de Obras Públicas.	Se cumple con la normatividad en la licitación de las obras.
<b>Actividad 15.2</b>	Revisión y validación de proyectos ejecutivos para obras de infraestructura de vivienda.	Porcentaje de proyectos ejecutivos revisados y validados para obras de infraestructura de vivienda.	Registros administrativos de la Secretaría de Obras Públicas.	Los proyectos ejecutivos cumplen con todos los aspectos técnicos y necesidades de funcionalidad de las obras.
<b>Actividad 15.1</b>	Elaboración y supervisión de proyectos ejecutivos para obras de infraestructura de vivienda.	Porcentaje de proyectos ejecutivos elaborados y supervisados para obras de infraestructura de vivienda.	Registros administrativos de la Secretaría de Obras Públicas.	Los proyectos ejecutivos cumplen con todos los aspectos técnicos y necesidades de funcionalidad de las obras.
<b>Componente 16</b>	Requerimientos transversales de obra cumplidos.	Porcentaje de actividades realizadas de requerimientos generales de obras.	Registros administrativos de la Secretaría de Obras Públicas.	Los requerimientos se cumplen de acuerdo a la normatividad.
<b>Actividad 16.5</b>	Elaboración de levantamientos topográficos solicitados por las dependencias adscritas al Poder Ejecutivo.	Porcentaje de levantamientos topográficos elaborados.	Registros administrativos de la Secretaría de Obras Públicas.	Los proyectos ejecutivos cumplen con todos los aspectos técnicos y necesidades de funcionalidad de las obras.
<b>Actividad 16.4</b>	Elaboración de catálogos base de obra.	Porcentaje de catálogos base por obra elaborados de las obras contratadas del Poder Ejecutivo.	Registros administrativos de la Secretaría de Obras Públicas.	Los proyectos ejecutivos cumplen con todos los aspectos técnicos y necesidades de funcionalidad de las obras.
<b>Actividad 16.3</b>	Trámite de permisos y licencias de construcción de las obras del Poder Ejecutivo.	Porcentaje de permisos y licencias de construcción tramitados de las obras del Poder Ejecutivo.	Registros administrativos de la Secretaría de Obras Públicas.	Los proyectos ejecutivos cumplen con todos los aspectos técnicos y necesidades de funcionalidad de las obras.

## VIII. Programas Presupuestarios y Matrices de Indicadores para Resultados

Programa Presupuestario:		k086. Infraestructura Pública		
Nivel	Resumen Narrativo (Objetivos)	Indicadores	Medios de Verificación	Supuestos
Actividad 16.2	Solicitud de opiniones técnicas a la Secretaría de Desarrollo Sustentable del Poder Ejecutivo para conocer las necesidades de presentar estudios de impacto.	Porcentaje de opiniones técnicas tramitadas a la Secretaría de Desarrollo Sustentable del Poder Ejecutivo para conocer las necesidades de presentar estudios de impacto.	Registros administrativos de la Secretaría de Obras Públicas.	Los proyectos ejecutivos cumplen con todos los aspectos técnicos y necesidades de funcionalidad de las obras.
Actividad 16.1	Revisión y validación de proyectos finales de obras concluidas.	Porcentaje de proyectos revisados y validados para obras concluidas.	Registros administrativos de la Secretaría de Obras Públicas.	Los proyectos ejecutivos cumplen con todos los aspectos técnicos y necesidades de funcionalidad de las obras.

Programa Presupuestario sin Matriz	"Clave y Nombre del Programa Presupuestario"
------------------------------------	--

### CATÁLOGO DE ACTIVIDADES DE PROGRAMAS PRESUPUESTARIOS SIN MATRIZ DE INDICADORES PARA RESULTADOS

1. Actividades de la oficina del secretario
2. Actividades de oficinas de subsecretario, coordinadores y similares
3. Actividades administrativas
4. Actividades jurídicas
5. Actividades de sistemas
6. Otras actividades transversales a la dependencia u organismo.

**X. Reportes de avance en los Indicadores de los Programas Presupuestarios del Poder Ejecutivo con Matrices de Indicadores para Resultados**

<b>Ejercicio Fiscal 2023</b>	
<b>Fecha:</b>	<b>01/03/2023</b>

<b>Programa presupuestario:</b>	K086. Infraestructura Pública	<b>Ramo:</b>	_09._Obras Públicas	<b>Dependencia o Entidad:</b>	Secretaría de Obras Públicas	<b>Unidad (es) responsable (s):</b>	Secretaría de Obras Públicas								
<b>ALINEACIÓN</b>															
<b>Plan Estatal de Desarrollo 2019-2024</b>		<b>Programa derivado del PED 2019-2024</b>		<b>Agenda 2030</b>											
<b>Eje estratégico:</b>	5. Modernidad para las y los los morelenses	<b>Programa:</b>	Programa Especial de Infraestructura Carretera	<b>Objetivo:</b>	Objetivo 9: Construir infraestructuras resilientes, promover la industrialización inclusiva y sostenible y fomentar la innovación	<b>Meta:</b>	9.1. Desarrollar infraestructuras fiables, sostenibles, resilientes y de calidad, incluidas infraestructuras regionales y transfronterizas, para apoyar el desarrollo económico y el bienestar humano, con especial hincapié en el acceso equitativo y asequible para todos.	<b>Ejes transversales:</b>	Cero corrupción						
<b>Objetivo:</b>	5.9. Ampliar y consolidar la infraestructura carretera estatal con una visión sustentable y de calidad que permita la conectividad y movilidad eficiente y segura de las personas, agentes económicos y visitantes, para propiciar el desarrollo económico y social de las diversas regiones del estado, logrando el bienestar de los morelenses.	<b>Objetivo:</b>	Fortalecer la administración conservación y mantenimiento de la infraestructura carretera de administración estatal												
<b>Clasificación Funcional</b>				<b>Actividad Institucional</b>											
<b>Finalidad:</b>	3. Desarrollo Económico	<b>Función:</b>	3.4 Minería, Manufacturas y Construcción	<b>Subfunción:</b>	3.4.3 Construcción	45. Obras publicas eficientes, seguras y suficientes									
<b>RESULTADOS</b>															
Nivel	Objetivos (Resumen Narrativo)	INDICADORES					Línea base	Meta anual	Programación de metas trimestrales 2023				AVANCE ACUMULADO		SEMÁFORO (Verde: Cumplimiento del 100-80% Amarillo: Cumplimiento del 7970% Rojo: Cumplimiento menor al 69%)
		Nombre del indicador	Definición del indicador	Método de cálculo	Unidad de medida	Tipo -Dimensión-Sentido de medición-Frecuencia de medición							Al periodo		
									2022	2023	1er. Trim.	2do. Trim.	3er. Trim.	4to. Trim.	
<b>Fin</b>	9. Contribuir al crecimiento económico					Estratégico-Eficacia-Ascendente-Trienal									
<b>Propósito</b>	La demanda de obra pública es atendida	Tasa de variación de inversión ejercida en obra pública	Mide la variación porcentual de inversión ejercida en el año actual con relación al año anterior	(Cantidad ejercida en obra pública en el año actual / Cantidad ejercida en obra pública en el año anterior)-1)*100	Porcentaje	Estratégico-Eficacia-Ascendente-Anual	591.082 (Miles de pesos)								
		Porcentaje de obras concluidas	Mide la proporción de obras concluidas con relación al total de obras autorizadas	(Número de obras concluidas / Total de obras autorizadas) *100	Porcentaje	Estratégico-Eficacia-Ascendente-Anual	37%(85/229)								
		Porcentaje de obras entregadas	Mide la proporción de obras entregadas con relación al total de obras concluidas	(Número de obras entregadas / Total de obras concluidas)*100	Porcentaje	Estratégico-Eficacia-Ascendente-Anual	100% (85/85)								
<b>Componente 1</b>	Infraestructura de Seguridad Pública Construida o Rehabilitada.	Porcentaje de presupuesto ejercido en infraestructura de seguridad pública	Mide el presupuesto ejercido en infraestructura de seguridad pública en relación al total de presupuesto autorizado en infraestructura de seguridad pública	(Presupuesto ejercido en infraestructura de seguridad pública/Total presupuesto autorizado en infraestructura de seguridad pública)*100	Porcentaje	Gestión-Eficacia-Ascendente-Trimestral	100%(Miles de pesos)		20.0%	25.0%	30.0%	25.0%			
<b>Componente 1</b>	Infraestructura de Seguridad Pública Construida o Rehabilitada.	Porcentaje de obras de seguridad pública concluidas	Mide la proporción de obras concluidas de seguridad pública en relación al total de obras autorizadas de seguridad pública	(Número de obras concluidas de seguridad pública/Total de obras autorizadas de seguridad pública)*100	Porcentaje	Gestión-Eficacia-Ascendente-Trimestral	85%(3)		20.0%	25.0%	30.0%	25.0%			

Nivel	Objetivos (Resumen Narrativo)	INDICADORES					Línea base	Meta anual	Programación de metas trimestrales 2023				AVANCE ACUMULADO		SEMÁFORO (Verde: Cumplimiento del 100-80% Amarillo: Cumplimiento del 79-70% Rojo: Cumplimiento menor al 69%)
		Nombre del indicador	Definición del indicador	Método de cálculo	Unidad de medida	Tipo -Dimensión-Sentido de medición-Frecuencia de medición							Al periodo		
									2022	2023	1er. Trim.	2do. Trim.	3er. Trim.	4to. Trim.	
Componente 1	Infraestructura de Seguridad Pública Construida o Rehabilitada.	Porcentaje de obras de seguridad pública entregadas	Mide la proporción de obras de seguridad entregadas en relación al total de obras de seguridad pública concluidas	(Número de obras de seguridad pública entregadas/Total de obras de seguridad pública concluidas)*100	Porcentaje	Gestión-Eficacia-Ascendente-Trimestral	85%(3)		20.0%	25.0%	30.0%	25.0%			
Actividad 1.7	Supervisión de Obras de Infraestructura de Seguridad Pública.	Porcentaje de obras de seguridad pública supervisadas	Mide la proporción de obras de seguridad pública supervisadas en relación al total de obras de seguridad pública contratadas	(Número de obras de seguridad pública supervisadas/Total de obras de seguridad pública contratadas)*100	Porcentaje	Gestión-Eficacia-Ascendente-Trimestral	100.0%		100.0%	100.0%	100.0%	100.0%			
Actividad 1.6	Contratación de obras de seguridad pública	Porcentaje de obras de seguridad pública contratadas	Mide la proporción de obras de seguridad pública contratadas en relación al total de obras de seguridad pública licitadas	Número de obras de seguridad pública contratadas/Total de obras de seguridad pública licitadas*100	Porcentaje	Gestión-Eficacia-Ascendente-Trimestral	3	100.0%	100.0%	100.0%	100.0%	100.0%			
Actividad 1.5	Licitación de obras de seguridad pública.	Porcentaje de obras de seguridad pública licitadas	Mide la proporción de obras de seguridad pública licitadas en relación al total de obras de seguridad pública aprobadas	Número de obras de seguridad pública licitadas / Total de obras de seguridad pública aprobadas*100	Porcentaje	Gestión-Eficacia-Ascendente-Trimestral	3	100.0%	100.0%	100.0%	100.0%	100.0%			
Actividad 1.4	Solicitud de opiniones técnicas a la Secretaría de Desarrollo Sustentable para determinar la necesidad de estudios de impacto ambiental y/o urbano las obras de infraestructura de seguridad pública	Porcentaje de opiniones técnicas solicitadas a la Secretaría de Desarrollo Sustentable para la ejecución de obras de infraestructura seguridad pública	Mide la proporción de opiniones técnicas solicitadas para la ejecución de obras de infraestructura de seguridad pública con relación al total de opiniones técnicas para la ejecución de obras de infraestructura de seguridad pública requeridas.	(Número de opiniones técnicas solicitadas para la ejecución de obras de infraestructura de seguridad pública/Total de opiniones técnicas para la ejecución de obras de infraestructura de seguridad pública requeridas)*100	Porcentaje	Gestión-Eficacia-Ascendente-Trimestral	0	100.0%	100.0%	100.0%	100.0%	100.0%			
Actividad 1.3	Tramites de permisos y licencias de construcción de las obras de infraestructura de seguridad pública	Porcentaje de permisos y licencias de construcción tramitadas para la ejecución de obras de infraestructura de seguridad pública	Mide la proporción de permisos y licencias de construcción solicitados para la ejecución de obras de infraestructura de seguridad pública con relación al total de permisos y licencias de construcción para la ejecución de obras de infraestructura de seguridad pública requeridos.	(Número de de permisos y licencias de construcción solicitados para la ejecución de obras de infraestructura de seguridad pública/ Total de permisos y licencias de construcción para la ejecución de obras de infraestructura de seguridad pública requeridos)*100	Porcentaje	Gestión-Eficacia-Ascendente-Trimestral	0	100.0%	100.0%	100.0%	100.0%	100.0%			
Actividad 1.2	Elaboracion y Supervisión de proyectos ejecutivos para obras de infraestructura de seguridad pública	Porcentaje de proyectos ejecutivos elaborados y supervisados para la ejecución de obras de infraestructura de seguridad pública	Mide la proporción de proyectos ejecutivos elaborados y supervisados para la ejecución de obras de seguridad pública con relación al total de proyectos ejecutivos solicitados y/o contratados de obras de infraestructura de seguridad pública requeridos	(Número de proyectos ejecutivos elaborados y supervisados para obras de infraestructura de seguridad pública/Total de proyectos ejecutivos elaborados y/o supevisados de obras de infraestructura de seguridad pública requeridos)*100	Porcentaje	Gestión-Eficacia-Ascendente-Trimestral	0	100.0%	100.0%	100.0%	100.0%	100.0%			

Nivel	Objetivos (Resumen Narrativo)	INDICADORES					Línea base	Meta anual	Programación de metas trimestrales 2023				AVANCE ACUMULADO		SEMÁFORO (Verde: Cumplimiento del 100-80% Amarillo: Cumplimiento del 7970% Rojo: Cumplimiento menor al 69%)
		Nombre del indicador	Definición del indicador	Método de cálculo	Unidad de medida	Tipo -Dimensión-Sentido de medición-Frecuencia de medición			Al periodo						
									Absoluto	Relativo					
						2022	2023	1er. Trim.	2do. Trim.	3er. Trim.	4to. Trim.				
Actividad 1.1	Elaboración y validación de anteproyectos para obras de infraestructura de seguridad pública	Porcentaje de anteproyectos elaborados y validados de obras de infraestructura de seguridad pública	Mide la proporción de anteproyectos elaborados y validados de obras de infraestructura de procuración de justicia con relación al total de anteproyectos solicitados para la ejecución de obras de infraestructura de seguridad pública	(Número de anteproyectos elaborados y validados de obras de infraestructura de seguridad pública/Total de anteproyectos solicitados para la ejecución de obras de infraestructura de seguridad pública requeridos)*100	Porcentaje	Gestión-Eficacia-Ascendente-Trimestral	0	100.0%	100.0%	100.0%	100.0%				
Componente 2	Infraestructura de Procuración de Justicia Construida o Rehabilitada.	Porcentaje de presupuesto ejercido en infraestructura de procuración de justicia	Mide el presupuesto ejercido en infraestructura de procuración de justicia en relación al total de presupuesto autorizado en infraestructura de procuración de justicia	(Presupuesto ejercido en infraestructura de procuración de justicia/Total presupuesto autorizado en infraestructura de procuración de justicia)*100	Porcentaje	Gestión-Eficacia-Ascendente-Trimestral	100%		20.0%	25.0%	30.0%	25.0%			
		Porcentaje de obras de procuración de justicia concluidas	Mide la proporción de obras de procuración de justicia concluidas en relación al total de obras de procuración de justicia autorizadas	(Número de obras de procuración de justicia concluidas/Total de obras de procuración de justicia autorizadas)* 100	Porcentaje	Gestión-Eficacia-Ascendente-Trimestral	100%		20.0%	25.0%	30.0%	25.0%			
		Porcentaje de obras de procuración de justicia entregadas	Mide la proporción de obras de procuración de justicia entregadas con relación al total de obras de procuración de justicia concluidas	(Número de obras de procuración de justicia entregadas/Total de obras de procuración de justicia concluidas)*100	Porcentaje	Gestión-Eficacia-Ascendente-Trimestral	100		20.0%	25.0%	30.0%	25.0%			
Actividad 2.7	Supervisión de Obras de Infraestructura de Procuración de Justicia.	Porcentaje de obras de procuración de justicia supervisadas	Mide la proporción de obras de procuración de justicia Supervisadas en relación al total de obras de procuración de justicia contratadas	(Número de obras de procuración de justicia supervisadas/Total de obras de procuración de justicia contratadas)*100	Porcentaje	Gestión-Eficacia-Ascendente-Trimestral	100.0%		100.0%	100.0%	100.0%	100.0%			
Actividad 2.6	Contratación de obras de Procuración de Justicia	Porcentaje de obras de Procuración de Justicia contratadas	Mide la proporción de obras de Procuración de Justicia contratadas en relación al total de obras de Procuración de Justicia licitadas	Número de obras de Procuración de Justicia contratadas/Total de obras de Procuración de Justicia licitadas*100	Porcentaje	Gestión-Eficacia-Ascendente-Trimestral	1	100.0%	100.0%	100.0%	100.0%	100.0%			
Actividad 2.5	Licitación de obras de procuración de justicia.	Porcentaje de obras de Procuración de Justicia licitadas	Mide la proporción de obras de Procuración de Justicia licitadas en relación al total de obras de Procuración de Justicia aprobadas	Número de obras de Procuración de Justicia licitadas / Total de obras de Procuración de Justicia aprobadas*100	Porcentaje	Gestión-Eficacia-Ascendente-Trimestral	1	100.0%	100.0%	100.0%	100.0%	100.0%			
Actividad 2.4	Solicitud de opiniones técnicas a la Secretaría de Desarrollo Sustentable para determinar la necesidad de estudios de impacto ambiental y/o urbano las obras de infraestructura de Procuración de Justicia.	Porcentaje de opiniones técnicas solicitadas a la Secretaría de Desarrollo Sustentable para la ejecución de obras de infraestructura Procuración de Justicia.	Mide la proporción de opiniones técnicas solicitadas para la ejecución de obras de infraestructura de procuración de justicia con relación al total de opiniones técnicas para la ejecución de obras de infraestructura de procuración de justicia requeridas.	(Número de opiniones técnicas solicitadas para la ejecución de obras de infraestructura de procuración de justicia/Total de opiniones técnicas para la ejecución de obras de infraestructura de procuración de justicia requeridas)*100	Porcentaje	Gestión-Eficacia-Ascendente-Trimestral	1	100.0%	100.0%	100.0%	100.0%				



Nivel	Objetivos (Resumen Narrativo)	INDICADORES					Línea base	Meta anual	Programación de metas trimestrales 2023				AVANCE ACUMULADO		SEMÁFORO (Verde: Cumplimiento del 100-80% Amarillo: Cumplimiento del 79-70% Rojo: Cumplimiento menor al 69%)
		Nombre del indicador	Definición del indicador	Método de cálculo	Unidad de medida	Tipo -Dimensión-Sentido de medición-Frecuencia de medición							Al periodo		
									2022	2023	1er. Trim.	2do. Trim.	3er. Trim.	4to. Trim.	
Actividad 2.3	Tramites de permisos y licencias de construcción de las obras de infraestructura de Procuración de Justicia.	Porcentaje de permisos y licencias de construcción tramitadas para la ejecución de obras de infraestructura de Procuración de Justicia.	Mide la proporción de permisos y licencias de construcción solicitados para la ejecución de obras de infraestructura de procuración de justicia con relación al total de permisos y licencias de construcción para la ejecución de obras de infraestructura de procuración de justicia requeridos.	(Número de de permisos y licencias de construcción solicitados para la ejecución de obras de infraestructura de procuración de justicia/ Total de permisos y licencias de construcción para la ejecución de obras de infraestructura de procuración de justicia requeridos)*100	Porcentaje	Gestión-Eficacia-Ascendente-Trimestral	2	100.0%	100.0%	100.0%	100.0%	100.0%			
Actividad 2.2	Elaboracion y Supervisión de proyectos ejecutivos para obras de infraestructura de Procuración de Justicia.	Porcentaje de proyectos ejecutivos elaborados y supervisados para la ejecución de obras de infraestructura de Procuración de Justicia.		(Número de proyectos ejecutivos elaborados y supervisados para obras de infraestructura de procuración de justicia/Total de proyectos ejecutivos elaborados y/o supevisados de obras de infraestructura de procuración de justicia requeridos)*100	Porcentaje	Gestión-Eficacia-Ascendente-Trimestral	0	100.0%	100.0%	100.0%	100.0%	100.0%			
Actividad 2.1	Elaboración y validación de anteproyectos para obras de infraestructura de Procuración de Justicia.	Porcentaje de anteproyectos elaborados y validados de obras de infraestructura de Procuración de Justicia.	Mide la proporción de anteproyectos elaborados y validados de obras de infraestructura de procuración de justicia con relación al total de anteproyectos solicitados para la ejecución de obras de infraestructura de procuración de justicia	(Número de anteproyectos elaborados y validados de obras de infraestructura de procuración de justicia/Total de anteproyectos solicitados para la ejecución de obras de infraestructura de procuración de justicia requeridos)*100	Porcentaje	Gestión-Eficacia-Ascendente-Trimestral	2	100.0%	100.0%	100.0%	100.0%	100.0%			
Componente 3	Infraestructura Deportiva Construida o Rehabilitada.	Porcentaje de presupuesto ejercido en infraestructura deportiva	Mide el presupuesto ejercido en infraestructura deportiva con relación al total de presupuesto autorizado en infraestructura deportiva	(Presupuesto ejercido en infraestructura deportiva/Total de presupuesto autorizado en infraestructura deportiva)*100	Porcentaje	Gestión-Eficacia-Ascendente-Trimestral	100%		20.0%	25.0%	30.0%	25.0%			
		Porcentaje de obras de infraestructura deportiva concluidas	Mide la proporción de obras de infraestructura deportiva concluidas con relación al total de obras de infraestructura deportiva autorizadas	(Número de obras de infraestructura deportiva concluidas/Total de obras de infraestructura deportiva autorizadas)*100	Porcentaje	Gestión-Eficacia-Ascendente-Trimestral	100.0%		20.0%	25.0%	30.0%	25.0%			
		Porcentaje de obras de infraestructura deportiva entregadas	Mide la proporción de obras de infraestructura deportiva entregadas con relación al total de obras de infraestructura deportiva concluidas	(Número de obras de infraestructura deportiva entregadas/Total de obras de infraestructura deportiva concluidas)*100	Porcentaje	Gestión-Eficacia-Ascendente-Trimestral	100%		20.0%	25.0%	30.0%	25.0%			

Nivel	Objetivos (Resumen Narrativo)	INDICADORES					Línea base	Meta anual	Programación de metas trimestrales 2023				AVANCE ACUMULADO		SEMÁFORO (Verde: Cumplimiento del 100-80% Amarillo: Cumplimiento del 7970% Rojo: Cumplimiento menor al 69%)
		Nombre del indicador	Definición del indicador	Método de cálculo	Unidad de medida	Tipo -Dimensión-Sentido de medición-Frecuencia de medición							Al periodo		
									2022	2023	1er. Trim.	2do. Trim.	3er. Trim.	4to. Trim.	
Actividad 3.7	Supervisión de Obras de Infraestructura Deportiva.	Porcentaje de obras de infraestructura deportiva supervisadas	Mide la proporción de obras de infraestructura deportiva supervisadas en relación al total de obras de infraestructura deportiva contratadas	(Número de obras de infraestructura deportiva supervisadas/Total de obras de infraestructura deportiva contratadas)*100	Porcentaje	Gestión-Eficacia-Ascendente-Trimestral	100.0%		100.0%	100.0%	100.0%	100.0%			
Actividad 3.6	Contratación de obras de infraestructura deportiva	Porcentaje de obras de infraestructura deportiva contratadas	Mide la proporción de obras de infraestructura deportiva contratadas en relación al total de obras de infraestructura deportiva licitadas	Número de obras de infraestructura deportiva contratadas/Total de obras de infraestructura deportiva licitadas*100	Porcentaje	Gestión-Eficacia-Ascendente-Trimestral	13	100%	100.0%	100.0%	100.0%	100.0%			
Actividad 3.5	Licitación de obras de infraestructura deportiva.	Porcentaje de obras de infraestructura deportiva licitadas	Mide la proporción de obras de infraestructura deportiva licitadas en relación al total de obras de infraestructura deportiva aprobadas	Número de obras de infraestructura deportiva licitadas / Total de obras de infraestructura deportiva aprobadas*100	Porcentaje	Gestión-Eficacia-Ascendente-Trimestral	13	100%	100.0%	100.0%	100.0%	100.0%			
Actividad 3.4	Solicitud de opiniones técnicas a la Secretaría de Desarrollo Sustentable para determinar la necesidad de estudios para el impacto ambiental y/o urbano las obras de infraestructura Deportiva.	Porcentaje de opiniones técnicas solicitadas a la Secretaría de Desarrollo Sustentable para la ejecución de obras de infraestructura Deportiva.	Mide la proporción de opiniones técnicas solicitadas para la ejecución de obras de infraestructura deportiva con relación al total de opiniones técnicas para la ejecución de obras de infraestructura deportiva requeridas.	(Número de opiniones técnicas solicitadas para la ejecución de obras de infraestructura deportiva/Total de opiniones técnicas para la ejecución de obras de infraestructura deportiva requeridas)*100	Porcentaje	Gestión-Eficacia-Ascendente-Trimestral	10	100%	100.0%	100.0%	100.0%	100.0%			
Actividad 3.3	Tramites de permisos y licencias de construcción de las obras de infraestructura Deportiva.	Porcentaje de permisos y licencias de construcción tramitadas para la ejecución de obras de infraestructura Deportiva.	Mide la proporción de permisos y licencias de construcción solicitados para la ejecución de obras de infraestructura deportiva con relación al total de permisos y licencias de construcción para la ejecución de obras de infraestructura deportiva requeridos.	(Número de de permisos y licencias de construcción solicitados para la ejecución de obras de infraestructura deportiva/ Total de permisos y licencias de construcción para la ejecución de obras de infraestructura deportiva requeridos)*100	Porcentaje	Gestión-Eficacia-Ascendente-Trimestral	7	100%	100.0%	100.0%	100.0%	100.0%			
Actividad 3.2	Elaboracion y Supervisión de proyectos ejecutivos para obras de infraestructura Deportiva.	Porcentaje de proyectos ejecutivos elaborados y supervisados para la ejecución de obras de infraestructura Deportiva.	Mide la proporción de proyectos ejecutivos elaborados y supervisados para la ejecución de obras de infraestructura deportiva con relación al total de proyectos ejecutivos solicitados y/o contratados de obras de infraestructura deportiva requeridos	(Número de proyectos ejecutivos elaborados y supervisados para obras de infraestructura deportiva/Total de proyectos ejecutivos elaborados y/o supervisados de obras de infraestructura deportiva requeridos)*100	Porcentaje	Gestión-Eficacia-Ascendente-Trimestral	0	(\$1,157.9)	100.0%	100.0%	100.0%	100.0%			
Actividad 3.1	Elaboración y validación de anteproyectos para obras de infraestructura Deportiva.	Porcentaje de anteproyectos elaborados y validados de obras de infraestructura Deportiva.	Mide la proporción de anteproyectos elaborados y validados de obras de infraestructura deportiva con relación al total de anteproyectos solicitados para la ejecución de obras de infraestructura deportiva	(Número de anteproyectos elaborados y validados de obras de infraestructura deportiva/Total de anteproyectos solicitados para la ejecución de obras de infraestructura deportiva requeridos)*100	Porcentaje	Gestión-Eficacia-Ascendente-Trimestral	14	100%	100.0%	100.0%	100.0%	100.0%			

Nivel	Objetivos (Resumen Narrativo)	INDICADORES					Línea base	Meta anual	Programación de metas trimestrales 2023				AVANCE ACUMULADO		SEMÁFORO (Verde: Cumplimiento del 100-80% Amarillo: Cumplimiento del 7970% Rojo: Cumplimiento menor al 69%)
		Nombre del indicador	Definición del indicador	Método de cálculo	Unidad de medida	Tipo -Dimensión-Sentido de medición-Frecuencia de medición							Al periodo		
									2022	2023	1er. Trim.	2do. Trim.	3er. Trim.	4to. Trim.	
Componente 4	Infraestructura de turismo y cultura construida o rehabilitada.	Porcentaje de presupuesto ejercido en infraestructura de turismo y cultura	Mide la proporción del presupuesto ejercido en infraestructura de turismo y cultura con relación al presupuesto autorizado en infraestructura de turismo y cultura	(Presupuesto ejercido en infraestructura de turismo y cultura /Total de presupuesto autorizado en infraestructura de turismo y cultura )*100	Porcentaje	Gestión-Eficacia-Ascendente-Trimestral	100.0%		20.0%	25.0%	30.0%	25.0%			
		Porcentaje de obras de infraestructura de turismo y cultura concluidas	Mide la proporción de obras de infraestructura de turismo y cultura concluidas con relación al total de obras de infraestructura de turismo y cultura autorizadas	(Número de obras de infraestructura de turismo y cultura concluidas/Total de obras de infraestructura de turismo y cultura autorizadas)*100	Porcentaje	Gestión-Eficacia-Ascendente-Trimestral	100.0%		20.0%	25.0%	30.0%	25.0%			
		Porcentaje de obras de infraestructura de turismo y cultura entregadas	Mide la proporción de obras de infraestructura de turismo y cultura entregadas con relación al total de obras de infraestructura de turismo y cultura concluidas	(Número de obras de infraestructura de turismo y cultura entregadas/Total de obras de infraestructura de turismo y cultura concluidas)*100	Porcentaje	Gestión-Eficacia-Ascendente-Trimestral	100.0%		20.0%	25.0%	30.0%	25.0%			
Actividad 4.6	Supervisión de obras de infraestructura de turismo y cultura.	Porcentaje de obras de infraestructura de turismo y cultura supervisadas	Mide la proporción de obras de infraestructura de turismo y cultura supervisadas en relación al total de obras de infraestructura de turismo y cultura contratadas	(Número de obras de infraestructura de turismo y cultura supervisadas/Total de obras de infraestructura de turismo y cultura contratadas)*100	Porcentaje	Gestión-Eficacia-Ascendente-Trimestral	100		100.0%	100.0%	100.0%	100.0%			
Actividad 4.5	Contratación de obras de infraestructura de turismo y cultura.	Porcentaje de obras de infraestructura de turismo y cultura contratadas	Mide la proporción de obras de turismo y cultura contratadas en relación al total de obras de infraestructura de turismo y cultura licitadas	(Número de obras de infraestructura de turismo y cultura contratadas/Total de obras de infraestructura de turismo y cultura)*100	Porcentaje	Gestión-Eficacia-Ascendente-Trimestral	4	100%	100.0%	100.0%	100.0%	100.0%			
Actividad 4.4	Solicitud de opiniones técnicas a la Secretaría de Desarrollo Sustentable para determinar la necesidad de estudios de impacto ambiental y/o urbano las obras de infraestructura de turismo y cultura.	Porcentaje de opiniones técnicas solicitadas a la Secretaría de Desarrollo Sustentable para la ejecución de obras de infraestructura de turismo y cultura.	Mide la proporción de opiniones técnicas solicitadas para la ejecución de obras de infraestructura deportiva con relación al total de opiniones técnicas para la ejecución de obras de infraestructura deportiva requeridas.	(Número de opiniones técnicas solicitadas para la ejecución de obras de infraestructura deportiva/Total de opiniones técnicas para la ejecución de obras de infraestructura deportiva requeridas)*100	Porcentaje	Gestión-Eficacia-Ascendente-Trimestral	4	100%	100.0%	100.0%	100.0%	100.0%			
Actividad 4.3	Tramites de permisos y licencias de construcción de las obras de infraestructura de turismo y cultura.	Porcentaje de permisos y licencias de construcción tramitadas para la ejecución de obras de infraestructura de turismo y cultura.	Mide la proporción de permisos y licencias de construcción para la ejecución de obras de infraestructura deportiva con relación al total de permisos y licencias de construcción para la ejecución de obras de infraestructura deportiva requeridos.	(Número de de permisos y licencias de construcción solicitados para la ejecución de obras de infraestructura deportiva/ Total de permisos y licencias de construcción para la ejecución de obras de infraestructura deportiva requeridos)*100	Porcentaje	Gestión-Eficacia-Ascendente-Trimestral	0	100%	100.0%	100.0%	100.0%	100.0%			
Actividad 4.2	Elaboracion y Supervisión de proyectos ejecutivos para obras de infraestructura de turismo y cultura.	Porcentaje de proyectos ejecutivos elaborados y supervisados para la ejecución de obras de infraestructura de turismo y cultura.	Mide la proporción de proyectos ejecutivos elaborados y supervisados para la ejecución de obras de infraestructura de turismo y cultura con relación al total de proyectos ejecutivos solicitados y/o contratados de obras de infraestructura de turismo y cultura requeridos	(Número de proyectos ejecutivos elaborados y supervisados para obras de infraestructura de turismo y cultura/Total de proyectos ejecutivos elaborados y/o supervisados de obras de infraestructura de turismo y cultura requeridos)*100	Porcentaje	Gestión-Eficacia-Ascendente-Trimestral	0	100%	100.0%	100.0%	100.0%	100.0%			

Nivel	Objetivos (Resumen Narrativo)	INDICADORES					Línea base	Meta anual	Programación de metas trimestrales 2023				AVANCE ACUMULADO		SEMÁFORO (Verde: Cumplimiento del 100-80% Amarillo: Cumplimiento del 7970% Rojo: Cumplimiento menor al 69%)
		Nombre del indicador	Definición del indicador	Método de cálculo	Unidad de medida	Tipo -Dimensión-Sentido de medición-Frecuencia de medición							Al periodo		
									2022	2023	1er. Trim.	2do. Trim.	3er. Trim.	4to. Trim.	
Actividad 4.1	Elaboración y validación de anteproyectos para obras de infraestructura de turismo y cultura.	Porcentaje de anteproyectos elaborados y validados de obras de infraestructura de turismo y cultura.	Mide la proporción de anteproyectos elaborados y validados de obras de infraestructura de turismo y cultura con relación al total de anteproyectos solicitados para la ejecución de obras de infraestructura de turismo y cultura	(Número de anteproyectos elaborados y validados de obras de infraestructura de turismo y cultura /Total de anteproyectos solicitados para la ejecución de obras de infraestructura de turismo y cultura requeridos ) *100	Porcentaje	Gestión-Eficacia-Ascendente-Trimestral	1	100%	100.0%	100.0%	100.0%	100.0%			
Componente 5	Infraestructura Institucional Construida o Rehabilitada.	Porcentaje de presupuesto ejercido en infraestructura institucional	Mide la proporción del presupuesto ejercido en infraestructura institucional con relación al presupuesto autorizado en infraestructura institucional	(Presupuesto ejercido en infraestructura institucional/Total de presupuesto autorizado en infraestructura institucional)*100	Porcentaje	Gestión-Eficacia-Ascendente-Trimestral	100.0%		20.0%	25.0%	30.0%	25.0%			
		Porcentaje de obras de infraestructura institucional concluidas	Mide la proporción de obras de infraestructura institucional concluidas con relación al total de obras de infraestructura institucional autorizadas	(Número de obras de infraestructura institucional concluidas/Total de obras de infraestructura institucional autorizadas)* 100	Porcentaje	Gestión-Eficacia-Ascendente-Trimestral	100.0%		20.0%	25.0%	30.0%	25.0%			
		Porcentaje de obras de infraestructura de institucional entregadas	Mide la proporción de obras de infraestructura institucional entregadas con relación al total de obras de infraestructura institucional concluidas	(Número de obras de infraestructura institucional entregadas/Total de obras de infraestructura institucional concluidas)*100	Porcentaje	Gestión-Eficacia-Ascendente-Trimestral	100.0%		20.0%	25.0%	30.0%	25.0%			
Actividad 5.7	Supervisión de Obras de Infraestructura Institucional.	Porcentaje de obras de infraestructura institucional supervisadas	Mide la proporción de obras de infraestructura institucional supervisadas en relación al total de obras de infraestructura institucional contratadas	(Número de obras de infraestructura institucional supervisadas/Total de obras de infraestructura institucional contratadas)*100	Porcentaje	Gestión-Eficacia-Ascendente-Trimestral	100.0%		100.0%	100.0%	100.0%	100.0%			
Actividad 5.6	Contratación de obras de infraestructura institucional	Porcentaje de obras de infraestructura institucional contratadas	Mide la proporción de obras de infraestructura institucional contratadas en relación al total de obras de infraestructura institucional licitadas	(Número de obras de infraestructura institucional contratadas/Total de obras de infraestructura institucional licitadas)*100	Porcentaje	Gestión-Eficacia-Ascendente-Trimestral	3		100.0%	100.0%	100.0%	100.0%			
Actividad 5.5	Licitación de obras de infraestructura institucional.	Porcentaje de obras de infraestructura institucional licitadas	Mide la proporción de obras de infraestructura institucional licitadas en relación al total de obras de infraestructura institucional aprobadas	Número de obras de infraestructura institucional licitadas / Total de obras de infraestructura institucional aprobadas*100	Porcentaje	Gestión-Eficacia-Ascendente-Trimestral	3		100.0%	100.0%	100.0%	100.0%			
Actividad 5.4	Solicitud de opiniones técnicas a la Secretaría de Desarrollo Sustentable para determinar la necesidad de estudios de impacto ambiental y/o urbano las obras de infraestructura institucional.	Porcentaje de opiniones técnicas solicitadas a la Secretaría de Desarrollo Sustentable para la ejecución de obras de infraestructura institucional.	Mide la proporción de opiniones técnicas solicitadas para la ejecución de obras de infraestructura institucional con relación al total de opiniones técnicas para la ejecución de obras de infraestructura institucional requeridas.	(Número de opiniones técnicas solicitadas para la ejecución de obras de infraestructura institucional/Total de opiniones técnicas para la ejecución de obras de infraestructura institucional requeridas)*100	Porcentaje	Gestión-Eficacia-Ascendente-Trimestral	3	100%	100.0%	100.0%	100.0%	100.0%			

Nivel	Objetivos (Resumen Narrativo)	INDICADORES					Línea base	Meta anual	Programación de metas trimestrales 2023				AVANCE ACUMULADO		SEMÁFORO (Verde: Cumplimiento del 100-80% Amarillo: Cumplimiento del 7970% Rojo: Cumplimiento menor al 69%)		
		Nombre del indicador	Definición del indicador	Método de cálculo	Unidad de medida	Tipo -Dimensión-Sentido de medición-Frecuencia de medición			Al periodo		1er. Trim.	2do. Trim.	3er. Trim.	4to. Trim.		Absoluto	Relativo
									2022	2023							
Actividad 5.3	Tramites de permisos y licencias de construcción de las obras de infraestructura institucional.	Porcentaje de permisos y licencias de construcción tramitadas para la ejecución de obras de infraestructura institucional.	Mide la proporción de permisos y licencias de construcción solicitados para la ejecución de obras de infraestructura institucional con relación al total de permisos y licencias de construcción para la ejecución de obras de infraestructura institucional requeridos.	(Número de de permisos y licencias de construcción solicitados para la ejecución de obras de infraestructura institucional/ Total de permisos y licencias de construcción para la ejecución de obras de infraestructura institucional requeridos)*100	Porcentaje	Gestión-Eficacia-Ascendente-Trimestral	7	100%	100.0%	100.0%	100.0%	100.0%					
Actividad 5.2	Elaboración y Supervisión de proyectos ejecutivos para obras de infraestructura institucional.	Porcentaje de proyectos ejecutivos elaborados y supervisados para la ejecución de obras de infraestructura institucional.	Mide la proporción de proyectos ejecutivos elaborados y supervisados para la ejecución de obras de infraestructura institucional con relación al total de proyectos ejecutivos solicitados y/o contratados de obras de infraestructura institucional requeridos	(Número de proyectos ejecutivos elaborados y supervisados para obras de infraestructura institucional/Total de proyectos ejecutivos elaborados y/o supervisados de obras de infraestructura institucional requeridos)*100	Porcentaje	Gestión-Eficacia-Ascendente-Trimestral	1(\$347.53)	100%	100.0%	100.0%	100.0%	100.0%					
Actividad 5.1	Elaboración y validación de anteproyectos para obras de infraestructura institucional.	Porcentaje de anteproyectos elaborados y validados de obras de infraestructura institucional.	Mide la proporción de anteproyectos elaborados y validados de obras de infraestructura institucional con relación al total de anteproyectos solicitados para la ejecución de obras de infraestructura institucional	(Número de anteproyectos elaborados y validados de obras de infraestructura institucional/Total de anteproyectos solicitados para la ejecución de obras de infraestructura institucional requeridos)*100	Porcentaje	Gestión-Eficacia-Ascendente-Trimestral	5	100%	100.0%	100.0%	100.0%	100.0%					
Componente 6	Infraestructura Urbana Construida o Rehabilitada.	Porcentaje de presupuesto ejercido en infraestructura urbana	Mide la proporción del presupuesto ejercido en infraestructura urbana con relación al presupuesto autorizado en infraestructura urbana	(Presupuesto ejercido en infraestructura urbana/Presupuesto autorizado en infraestructura urbana)*100	Porcentaje	Gestión-Eficacia-Ascendente-Trimestral	100.0%		20.0%	25.0%	30.0%	25.0%					
		Porcentaje de obras de infraestructura urbana concluidas	Mide la proporción de obras concluidas de infraestructura urbana con relación al total de obras de infraestructura urbana autorizadas	(Número de obras concluidas de infraestructura urbana /Total de obras de infraestructura urbana autorizadas)* 100	Porcentaje	Gestión-Eficacia-Ascendente-Trimestral	100.0%		20.0%	25.0%	30.0%	25.0%					
		Porcentaje de obras de Infraestructura Urbana entregadas	Mide la proporción de obras de infraestructura urbana entregadas con relación al total de obras de infraestructura urbana concluidas	(Número de obras de infraestructura urbana entregadas/Total de obras de infraestructura urbana concluidas)*100	Porcentaje	Gestión-Eficacia-Ascendente-Trimestral	100.0%		20.0%	25.0%	30.0%	25.0%					
Actividad 6.7	Supervisión de Obras de Infraestructura Urbana.	Porcentaje de obras de infraestructura urbana supervisadas	Mide la proporción de obras de infraestructura urbana supervisadas en relación al total de obras de infraestructura urbana contratadas	(Número de obras de infraestructura urbana supervisadas/Total de obras de infraestructura urbana contratadas)*100	Porcentaje	Gestión-Eficacia-Ascendente-Trimestral	100.0%		100.0%	100.0%	100.0%	100.0%					
Actividad 6.6	Contratación de obras de infraestructura urbana	Porcentaje de obras de infraestructura urbana contratadas	Mide la proporción de obras de infraestructura urbana contratadas en relación al total de obras de infraestructura urbana licitadas	(Número de obras de infraestructura urbana contratadas/Total de obras de infraestructura urbana)*100	Porcentaje	Gestión-Eficacia-Ascendente-Trimestral	1		100.0%	100.0%	100.0%	100.0%					
Actividad 6.5	Licitación de obras de infraestructura urbana.	Porcentaje de obras de infraestructura urbana licitadas	Mide la proporción de obras de infraestructura urbana licitadas en relación al total de obras de infraestructura urbana aprobadas	(Número de obras de infraestructura urbana licitadas / Total de obras de infraestructura urbana aprobadas)*100	Porcentaje	Gestión-Eficacia-Ascendente-Trimestral	1		100.0%	100.0%	100.0%	100.0%					

Nivel	Objetivos (Resumen Narrativo)	INDICADORES					Línea base	Meta anual	Programación de metas trimestrales 2023				AVANCE ACUMULADO		SEMÁFORO (Verde: Cumplimiento del 100-80% Amarillo: Cumplimiento del 7970% Rojo: Cumplimiento menor al 69%)
		Nombre del indicador	Definición del indicador	Método de cálculo	Unidad de medida	Tipo -Dimensión-Sentido de medición-Frecuencia de medición							Al periodo		
							2022	2023	1er. Trim.	2do. Trim.	3er. Trim.	4to. Trim.	Absoluto	Relativo	
Actividad 6.4	Solicitud de opiniones técnicas a la Secretaría de Desarrollo Sustentable para determinar la necesidad de estudios de impacto ambiental y/o urbano de las obras de infraestructura urbana.	Porcentaje de opiniones técnicas solicitadas a la Secretaría de Desarrollo Sustentable para la ejecución de obras de infraestructura urbana.	Mide la proporción de opiniones técnicas solicitadas para la ejecución de obras de infraestructura urbana con relación al total de opiniones técnicas para la ejecución de obras de infraestructura urbana requeridas.	(Número de opiniones técnicas solicitadas para la ejecución de obras de infraestructura urbana/Total de opiniones técnicas para la ejecución de obras de infraestructura urbana requeridas)*100	Porcentaje	Gestión-Eficacia-Ascendente-Trimestral			100.0%	100.0%	100.0%	100.0%			
Actividad 6.3	Trámites de permisos y licencias de construcción de las obras de infraestructura urbana.	Porcentaje de permisos y licencias de construcción tramitadas para la ejecución de obras de infraestructura urbana.	Mide la proporción de permisos y licencias de construcción solicitados para la ejecución de obras de infraestructura urbana con relación al total de permisos y licencias de construcción para la ejecución de obras de infraestructura urbana requeridos.	(Número de de permisos y licencias de construcción solicitados para la ejecución de obras de infraestructura urbana/Total de permisos y licencias de construcción para la ejecución de obras de infraestructura urbana requeridos)*100	Porcentaje	Gestión-Eficacia-Ascendente-Trimestral			100.0%	100.0%	100.0%	100.0%			
Actividad 6.2	Elaboración y Supervisión de proyectos ejecutivos para obras de infraestructura urbana.	Porcentaje de proyectos ejecutivos elaborados y supervisados para la ejecución de obras de infraestructura urbana.	Mide la proporción de proyectos ejecutivos elaborados y supervisados para la ejecución de obras de infraestructura urbana con relación al total de proyectos ejecutivos solicitados y/o contratados de obras de infraestructura urbana requeridos	(Número de proyectos ejecutivos elaborados y supervisados para obras de infraestructura urbana/Total de proyectos ejecutivos elaborados y/o supervisados de obras de infraestructura urbana requeridos)*100	Porcentaje	Gestión-Eficacia-Ascendente-Trimestral	0		100.0%	100.0%	100.0%	100.0%			
Actividad 6.1	Elaboración y validación de anteproyectos para obras de infraestructura urbana.	Porcentaje de anteproyectos elaborados y validados de obras de infraestructura urbana.	Mide la proporción de anteproyectos elaborados y validados de obras de infraestructura institucional con relación al total de anteproyectos solicitados para la ejecución de obras de infraestructura institucional	(Número de anteproyectos elaborados y validados de obras de infraestructura institucional/Total de anteproyectos solicitados para la ejecución de obras de infraestructura institucional requeridos)*100	Porcentaje	Gestión-Eficacia-Ascendente-Trimestral	0		100.0%	100.0%	100.0%	100.0%			
Componente 7	Infraestructura de educación superior construida o rehabilitada.	Porcentaje de inversión ejercida en obras de infraestructura de educación superior.	Mide la proporción de presupuesto ejercido en infraestructura de educación superior con relación al total de presupuesto autorizado en infraestructura de educación superior	(Presupuesto ejercido en infraestructura de educación superior/Presupuesto autorizado en infraestructura de educación superior)*100	Porcentaje	Gestión-Eficacia-Ascendente-Trimestral	0		100.0%	100.0%	100.0%	100.0%			
		Porcentaje de obras de infraestructura de educación superior concluidas.	Mide la proporción de obras de infraestructura de educación superior concluidas con relación al total de obras de infraestructura de educación superior autorizadas	(Número de obras de infraestructura de educación superior concluidas/Total de obras de infraestructura de educación superior autorizadas)* 100	Porcentaje	Gestión-Eficacia-Ascendente-Trimestral	0		100.0%	100.0%	100.0%	100.0%			
		Porcentaje de obras de infraestructura de educación superior entregadas.	Mide la proporción de obras de infraestructura educativa superior entregadas con relación al total de obras de infraestructura educativa superior concluidas	(Número de obras de infraestructura educativa superior entregadas/Total de obras de infraestructura educativa superior concluidas)*100	Porcentaje	Gestión-Eficacia-Ascendente-Trimestral	0		100.0%	100.0%	100.0%	100.0%			
Actividad 7.7	Contratación de obras de infraestructura de educación superior.	Porcentaje de obras de infraestructura educativa superior contratadas	Mide la proporción de obras de infraestructura de educación superior contratadas con relación al total de obras de infraestructura de educación superior licitadas	Número de obras de infraestructura de educación superior contratadas / Total de obras de infraestructura de educación superior licitadas*100	Porcentaje	Gestión-Eficacia-Ascendente-Trimestral	0		100.0%	100.0%	100.0%	100.0%			

Nivel	Objetivos (Resumen Narrativo)	INDICADORES					Línea base	Meta anual	Programación de metas trimestrales 2023				AVANCE ACUMULADO		SEMÁFORO (Verde: Cumplimiento del 100-80% Amarillo: Cumplimiento del 7970% Rojo: Cumplimiento menor al 69%)
		Nombre del indicador	Definición del indicador	Método de cálculo	Unidad de medida	Tipo -Dimensión-Sentido de medición-Frecuencia de medición							Al periodo		
									2022	2023	1er. Trim.	2do. Trim.	3er. Trim.	4to. Trim.	
Actividad 7.6	Licitación de obras de infraestructura de educación superior.	Porcentaje de obras de infraestructura de educación superior licitadas.	Mide la proporción de obras contratadas con relación al total de obras licitadas	(Número de obras de infraestructura de educación superior licitadas / Total de obras de infraestructura de educación superior aprobadas)*100	Porcentaje	Gestión-Eficacia-Ascendente-Trimestral	0		100.0%	100.0%	100.0%	100.0%			
Actividad 7.5	Supervisión de obras de infraestructura de educación superior.	Porcentaje de obras de infraestructura de educación superior supervisadas.	Mide la proporción de obras de infraestructura de educación superior supervisadas con relación al total de obras de infraestructura de educación superior licitadas	(Número de obras de infraestructura de educación superior supervisadas /Total de obras de infraestructura de educación superior licitadas)*100	Porcentaje	Gestión-Eficacia-Ascendente-Trimestral	0		100.0%	100.0%	100.0%	100.0%			
Actividad 7.4	Solicitud de opiniones técnicas a la Secretaría de Desarrollo Sustentable para determinar la necesidad de estudios de impacto ambiental y/o urbano las obras de infraestructura de educación superior.	Porcentaje de opiniones técnicas solicitadas a la Secretaría de Desarrollo Sustentable para la ejecución de obras de educación superior.	Mide la proporción de opiniones técnicas solicitadas para la ejecución de obras de infraestructura de educación superior con relación al total de opiniones técnicas para la ejecución de obras de infraestructura de educación superior requeridas.	(Número de opiniones técnicas solicitadas para la ejecución de obras de infraestructura de educación superior/Total de opiniones técnicas para la ejecución de obras de infraestructura de educación superior requeridas)*100	Porcentaje	Gestión-Eficacia-Ascendente-Trimestral	0		100.0%	100.0%	100.0%	100.0%			
Actividad 7.3	Trámites de permisos y licencias de construcción de las obras de infraestructura de educación superior.	Porcentaje de permisos y licencias de construcción tramitadas para la ejecución de obras de infraestructura de educación superior.	Mide la proporción de permisos y licencias de construcción solicitados para la ejecución de obras de infraestructura de educación superior con relación al total de permisos y licencias de construcción para la ejecución de obras de infraestructura de educación superior requeridos.	(Número de permisos y licencias de construcción solicitados para la ejecución de obras de infraestructura de educación superior/ Total de permisos y licencias de construcción para la ejecución de obras de infraestructura de educación superior requeridos)*100	Porcentaje	Gestión-Eficacia-Ascendente-Trimestral	0		100.0%	100.0%	100.0%	100.0%			
Actividad 7.2	Elaboración y Supervisión de proyectos ejecutivos para obras de infraestructura de educación superior.	Porcentaje de proyectos ejecutivos elaborados y supervisados para la ejecución de obras de infraestructura de educación superior.	Mide la proporción de proyectos ejecutivos elaborados y supervisados para la ejecución de obras de infraestructura de educación superior urbana con relación al total de proyectos ejecutivos solicitados y/o contratados de obras de infraestructura de educación superior requeridos	(Número de proyectos ejecutivos elaborados y supervisados para obras de infraestructura de educación superior/Total de proyectos ejecutivos elaborados y/o supervisados de obras de infraestructura de educación superior requeridos)*100	Porcentaje	Gestión-Eficacia-Ascendente-Trimestral	0		100.0%	100.0%	100.0%	100.0%			
Actividad 7.1	Elaboración y validación de anteproyectos para obras de infraestructura de educación superior.	Porcentaje de anteproyectos elaborados y validados de obras de infraestructura de educación superior.	Mide la proporción de anteproyectos elaborados y validados de obras de infraestructura de educación superior con relación al total de anteproyectos solicitados para la ejecución de obras de infraestructura de educación superior	(Número de anteproyectos elaborados y validados de obras de infraestructura de educación superior/Total de anteproyectos solicitados para la ejecución de obras de infraestructura de educación superior requeridos)*100	Porcentaje	Gestión-Eficacia-Ascendente-Trimestral	0		100.0%	100.0%	100.0%	100.0%			
Componente 8	Infraestructura educativa media superior construida o rehabilitada.	Porcentaje de inversión ejercida en obras de infraestructura educación media superior.	Mide la proporción de presupuesto ejercido en infraestructura educativa media superior con relación al presupuesto autorizado en infraestructura educativa media superior	(Presupuesto ejercido en infraestructura educativa media superior/Presupuesto autorizado en infraestructura educativa media superior)*100	Porcentaje	Gestión-Eficacia-Ascendente-Trimestral	0		100.0%	100.0%	100.0%	100.0%			
Componente 8	Infraestructura educativa media superior construida o rehabilitada.	Porcentaje de obras de infraestructura educación media superior concluidas.	Mide la proporción de obras de infraestructura educativa media superior concluidas con relación al total de obras de infraestructura educativa media superior autorizadas	(Número de obras de infraestructura educativa media superior concluidas/Total de obras de infraestructura educativa media superior autorizadas)* 100	Porcentaje	Gestión-Eficacia-Ascendente-Trimestral	0		100.0%	100.0%	100.0%	100.0%			

Nivel	Objetivos (Resumen Narrativo)	INDICADORES					Línea base	Meta anual	Programación de metas trimestrales 2023				AVANCE ACUMULADO		SEMÁFORO (Verde: Cumplimiento del 100-80% Amarillo: Cumplimiento del 7970% Rojo: Cumplimiento menor al 69%)
		Nombre del indicador	Definición del indicador	Método de cálculo	Unidad de medida	Tipo -Dimensión-Sentido de medición-Frecuencia de medición							Al periodo		
									2022	2023	1er. Trim.	2do. Trim.	3er. Trim.	4to. Trim.	
Componente 8	Infraestructura educativa media superior construida o rehabilitada.	Porcentaje de obras de infraestructura educación media superior entregadas.	Mide la proporción de obras de Infraestructura educativa media superior entregadas con relación al total de obras de infraestructura educativa media superior concluidas	(Número de obras de infraestructura educativa media superior entregadas/Total de obras de infraestructura educativa media superior concluidas)* 100	Porcentaje	Gestión-Eficacia-Ascendente-Trimestral	0		100.0%	100.0%	100.0%	100.0%			
Actividad 8.7	Contratación de obras de infraestructura de educación media superior.	Porcentaje de obras de infraestructura de educación media superior contratadas.	Mide la proporción de obras de infraestructura de educación media superior contratadas con relación al total de obras de infraestructura de educación media superior licitadas	(Número de obras infraestructura de educación media superior contratadas / Total de obras de infraestructura de educación media superior licitadas)*100	Porcentaje	Gestión-Eficacia-Ascendente-Trimestral	43	100%	100.0%	100.0%	100.0%	100.0%			
Actividad 8.6	Licitación de obras de infraestructura de educación media superior.	Porcentaje de obras de infraestructura de educación media superior licitadas.	Mide la proporción de obras de infraestructura de educación media superior licitadas con relación al total de obras de infraestructura de educación media superior aprobadas.	(Número de obras de infraestructura de educación media superior licitadas/Total de obras de infraestructura de educación media superior aprobadas)*100 de Número de obras licitadas / Total de obras aprobadas*100	Porcentaje	Gestión-Eficacia-Ascendente-Trimestral	43	100%	100.0%	100.0%	100.0%	100.0%			
Actividad 8.5	Supervisión de obras de infraestructura de educación media superior	Porcentaje de obras de infraestructura de educación media superior supervisadas.	Mide la proporción de obras de infraestructura de educación media superior supervisadas con relación al total de obras de infraestructura de educación media superior licitadas	(Número de obras de infraestructura de educación media superior supervisadas /Total de obras de infraestructura de educación media superior licitadas)*100	Porcentaje	Gestión-Eficacia-Ascendente-Trimestral	0		100.0%	100.0%	100.0%	100.0%			
Actividad 8.4	Solicitud de opiniones técnicas a la Secretaría de Desarrollo Sustentable para determinar la necesidad de estudios de impacto ambiental y/o urbano las obras de infraestructura de educación media superior.	Porcentaje de opiniones técnicas solicitadas a la Secretaría de Desarrollo Sustentable para la ejecución de obras de educación media superior.	Mide la proporción de opiniones técnicas solicitadas para la ejecución de obras de infraestructura de educación media superior con relación al total de opiniones técnicas para la ejecución de obras de infraestructura de educación media superior requeridas.	(Número de opiniones técnicas solicitadas para la ejecución de obras de infraestructura de educación media superior/Total de opiniones técnicas para la ejecución de obras de infraestructura de educación media superior requeridas)*100	Porcentaje	Gestión-Eficacia-Ascendente-Trimestral			100.0%	100.0%	100.0%	100.0%			
Actividad 8.3	Trámites de permisos y licencias de construcción de las obras de infraestructura de educación media superior.	Porcentaje de permisos y licencias de construcción tramitadas para la ejecución de obras de infraestructura de educación media superior.	Mide la proporción de permisos y licencias de construcción solicitados para la ejecución de obras de infraestructura de educación media superior con relación al total de permisos y licencias de construcción para la ejecución de obras de infraestructura de educación media superior requeridos.	(Número de de permisos y licencias de construcción solicitados para la ejecución de obras de infraestructura de educación media superior/ Total de permisos y licencias de construcción para la ejecución de obras de infraestructura de educación media superior requeridos)*100	Porcentaje	Gestión-Eficacia-Ascendente-Trimestral	0		100.0%	100.0%	100.0%	100.0%			
Actividad 8.2	Elaboración y Supervisión de proyectos ejecutivos para obras de infraestructura de educación media superior.	Porcentaje de proyectos ejecutivos elaborados y supervisados para la ejecución de obras de infraestructura de educación media superior.	Mide la proporción de proyectos ejecutivos elaborados y supervisados para la ejecución de obras de infraestructura de educación media superior con relación al total de proyectos ejecutivos solicitados y/o contratados de obras de infraestructura de educación media superior requeridos	(Número de proyectos ejecutivos elaborados y supervisados para obras de infraestructura de educación media superior/Total de proyectos ejecutivos elaborados y/o supervisados de obras de infraestructura de educación media superior requeridos)*100	Porcentaje	Gestión-Eficacia-Ascendente-Trimestral	0		100.0%	100.0%	100.0%	100.0%			



Nivel	Objetivos (Resumen Narrativo)	INDICADORES					Línea base	Meta anual	Programación de metas trimestrales 2023				AVANCE ACUMULADO		SEMÁFORO (Verde: Cumplimiento del 100-80% Amarillo: Cumplimiento del 79-70% Rojo: Cumplimiento menor al 69%)
		Nombre del indicador	Definición del indicador	Método de cálculo	Unidad de medida	Tipo -Dimensión-Sentido de medición-Frecuencia de medición							Al periodo		
									2022	2023	1er. Trim.	2do. Trim.	3er. Trim.	4to. Trim.	
Actividad 8.1	Elaboración y validación de anteproyectos para obras de infraestructura de educación media superior.	Porcentaje de anteproyectos elaborados y validados de obras de infraestructura de educación media superior.	Mide la proporción de anteproyectos elaborados y validados de obras de infraestructura de educación media superior con relación al total de anteproyectos solicitados para la ejecución de obras de infraestructura de educación media superior	(Número de anteproyectos elaborados y validados de obras de infraestructura de educación media superior/Total de anteproyectos solicitados para la ejecución de obras de infraestructura de educación media superior requeridos)*100	Porcentaje	Gestión-Eficacia-Ascendente-Trimestral	0		100.0%	100.0%	100.0%	100.0%			
Componente 9	Infraestructura de educación básica construida o rehabilitada.	Porcentaje de inversión ejercida en obras de infraestructura de educación básica.	Mide la proporción de presupuesto ejercido en infraestructura de educación básica con relación al total de presupuesto autorizado en infraestructura de educación básica	(Presupuesto ejercido en infraestructura de educación educativa básica/Presupuesto autorizado en infraestructura de educación educativa básica)*100	Porcentaje	Gestión-Eficacia-Ascendente-Trimestral	0		100.0%	100.0%	100.0%	100.0%			
		Porcentaje de obras de infraestructura de educación básica concluidas.	Mide la proporción de obras de infraestructura de educación básica concluidas con relación al total de obras de infraestructura de educación básica autorizadas	(Número de obras de infraestructura de educación básica concluidas/Total de obras de infraestructura de educación básica autorizadas)* 100	Porcentaje	Gestión-Eficacia-Ascendente-Trimestral	0		100.0%	100.0%	100.0%	100.0%			
		Porcentaje de obras de infraestructura de educación básica entregadas.	Mide la proporción de obras de infraestructura de educación básica entregadas con relación al total de obras de infraestructura de educación básica concluidas	(Número de obras de infraestructura de educación básica entregadas/Total de obras de infraestructura de educación básica concluidas)* 100	Porcentaje	Gestión-Eficacia-Ascendente-Trimestral	0		100.0%	100.0%	100.0%	100.0%			
Actividad 9.7	Contratación de obras de infraestructura de educación básica.	Porcentaje de obras de infraestructura de educación básica contratadas.	Mide la proporción de obras de infraestructura de educación básica contratadas con relación al total de obras de infraestructura de educación básica licitadas.	Número de obras de infraestructura de educación básica contratadas / Total de obras de infraestructura de educación básica licitadas*100	Porcentaje	Gestión-Eficacia-Ascendente-Trimestral	1	100.0%	100.0%	100.0%	100.0%				
Actividad 9.6	Licitación de obras de infraestructura de educación básica.	Porcentaje de obras de infraestructura de educación básica licitadas.	Mide la proporción de obras de infraestructura de educación básica licitadas con relación al total de obras de infraestructura de educación básica aprobadas.	Número de obras de infraestructura de educación básica licitadas / Total de obras de infraestructura de educación básica aprobadas*100	Porcentaje	Gestión-Eficacia-Ascendente-Trimestral	1	100.0%	100.0%	100.0%	100.0%				
Actividad 9.5	Supervisión de obras de infraestructura de educación básica.	Porcentaje de obras de infraestructura de educación básica supervisadas.	Mide la proporción de obras de infraestructura de educación básica supervisadas con relación al total de obras de infraestructura de educación básica licitadas	(Número de obras de infraestructura de educación básica supervisadas /Total de obras de infraestructura de educación básica licitadas)*100	Porcentaje	Gestión-Eficacia-Ascendente-Trimestral	0		100.0%	100.0%	100.0%	100.0%			
Actividad 9.4	Solicitud de opiniones técnicas a la Secretaría de Desarrollo Sustentable para determinar la necesidad de estudios de impacto ambiental y/o urbano las obras de infraestructura de educación básica.	Porcentaje de opiniones técnicas solicitadas a la Secretaría de Desarrollo Sustentable para la ejecución de obras de educación básica.	Mide la proporción de opiniones técnicas solicitadas para la ejecución de obras de infraestructura de educación básica con relación al total de opiniones técnicas para la ejecución de obras de infraestructura de educación básica requeridas.	(Número de opiniones técnicas solicitadas para la ejecución de obras de infraestructura de educación básica/Total de opiniones técnicas para la ejecución de obras de infraestructura de educación básica requeridas)*100	Porcentaje	Gestión-Eficacia-Ascendente-Trimestral	122	100.0%	100.0%	100.0%	100.0%				

Nivel	Objetivos (Resumen Narrativo)	INDICADORES					Línea base	Meta anual	Programación de metas trimestrales 2023				AVANCE ACUMULADO		SEMÁFORO (Verde: Cumplimiento del 100-80% Amarillo: Cumplimiento del 7970% Rojo: Cumplimiento menor al 69%)
		Nombre del indicador	Definición del indicador	Método de cálculo	Unidad de medida	Tipo -Dimensión-Sentido de medición-Frecuencia de medición							Al periodo		
									2022	2023	1er. Trim.	2do. Trim.	3er. Trim.	4to. Trim.	
Actividad 9.3	Trámites de permisos y licencias de construcción de las obras de infraestructura de educación básica.	Porcentaje de permisos y licencias de construcción tramitadas para la ejecución de obras de infraestructura de educación básica.	Mide la proporción de permisos y licencias de construcción solicitados para la ejecución de obras de infraestructura de educación básica con relación al total de permisos y licencias de construcción para la ejecución de obras de infraestructura de educación básica requeridos.	(Número de de permisos y licencias de construcción solicitados para la ejecución de obras de infraestructura de educación básica/ Total de permisos y licencias de construcción para la ejecución de obras de infraestructura de educación básica requeridos)*100	Porcentaje	Gestión-Eficacia-Ascendente-Trimestral	0		100.0%	100.0%	100.0%	100.0%			
Actividad 9.2	Elaboración y Supervisión de proyectos ejecutivos para obras de infraestructura de educación básica.	Porcentaje de proyectos ejecutivos elaborados y supervisados para la ejecución de obras de infraestructura de educación básica.	Mide la proporción de proyectos ejecutivos elaborados y supervisados para la ejecución de obras de infraestructura de educación básica con relación al total de proyectos ejecutivos solicitados y/o contratados de obras de infraestructura de educación básica requeridos	(Número de proyectos ejecutivos elaborados y supervisados para obras de infraestructura de educación básica/Total de proyectos ejecutivos elaborados y/o supervisados de obras de infraestructura de educación básica requeridos)*100	Porcentaje	Gestión-Eficacia-Ascendente-Trimestral			100.0%	100.0%	100.0%	100.0%			
Actividad 9.1	Elaboración y validación de anteproyectos para obras de infraestructura de educación básica.	Porcentaje de anteproyectos elaborados y validados de obras de infraestructura de educación básica.	Mide la proporción de anteproyectos elaborados y validados de obras de infraestructura de educación básica con relación al total de anteproyectos solicitados para la ejecución de obras de infraestructura de educación básica	(Número de anteproyectos elaborados y validados de obras de infraestructura de educación básica/Total de anteproyectos solicitados para la ejecución de obras de infraestructura de educación básica requeridos)*100	Porcentaje	Gestión-Eficacia-Ascendente-Trimestral	0		100.0%	100.0%	100.0%	100.0%			
Componente 10	Infraestructura de vialidades y carreteras construida o rehabilitada.	Porcentaje de inversión ejercida en obras de infraestructura de vialidades y carreteras.	Mide el presupuesto ejercido en infraestructura vialidades y carreteras con relación al total de presupuesto autorizado en infraestructura de vialidades y carreteras	(Presupuesto ejercido en infraestructura de vialidades y carreteras/Presupuesto autorizado para obras de infraestructura de vialidades y carreteras)*100	Porcentaje	Gestión-Eficacia-Ascendente-Trimestral	200,000		0.0%	30.0%	93.2%	100.0%			
		Porcentaje de obras de infraestructura de vialidades y carreteras concluidas.	Mide la proporción de obras de infraestructura de vialidades y carreteras concluidas con relación al total de obras de infraestructura de vialidades y carreteras autorizadas	(Número de obras de infraestructura de vialidades y carreteras concluidas/Total de obras de infraestructura de vialidades y carreteras autorizadas)* 100	Porcentaje	Gestión-Eficacia-Ascendente-Trimestral	(14/14) 100%		0.0%	30.0%	76.9%	100.0%			
		Porcentaje de obras de infraestructura de vialidades y carreteras entregadas.	Mide la proporción de obras de infraestructura de vialidades y carreteras entregadas con relación al total de obras de infraestructura de vialidades y carreteras concluidas	(Número de obras de infraestructura de vialidades y carreteras entregadas/Total de obras de infraestructura de vialidades y carreteras concluidas)*100	Porcentaje	Gestión-Eficacia-Ascendente-Trimestral	(14/14) 100%		0.0%	30.0%	76.9%	100.0%			
Actividad 10.8	Supervisión de obras de infraestructura carretera en el estado de Morelos.	Porcentaje de obras de infraestructura carretera supervisadas.	Mide la proporción de obras de infraestructura carretera supervisadas con relación al total de obras de infraestructura carretera requerida	(Número de obras de infraestructura carretera supervisadas/Total de obras de infraestructura carretera requerida)*100	Porcentaje	Gestión-Eficacia-Ascendente-Trimestral	14		100.0%	100.0%	100.0%	100.0%			
Actividad 10.7	Supervisión del mantenimiento de la red carretera estatal.	Porcentaje de vialidades supervisadas de la red carretera estatal.	Mide la proporción de vialidades supervisadas de la red carretera estatal con relación al total de vialidades de la red carretera estatal requerida	(Número de vialidades supervisadas de la red carretera estatal/Total de vialidades de la red carretera estatal requerida)*100	Porcentaje	Gestión-Eficacia-Ascendente-Trimestral	14		100.0%	100.0%	100.0%	100.0%			

Nivel	Objetivos (Resumen Narrativo)	INDICADORES					Línea base	Meta anual	Programación de metas trimestrales 2023				AVANCE ACUMULADO		SEMÁFORO (Verde: Cumplimiento del 100-80% Amarillo: Cumplimiento del 7970% Rojo: Cumplimiento menor al 69%)
		Nombre del indicador	Definición del indicador	Método de cálculo	Unidad de medida	Tipo -Dimensión-Sentido de medición-Frecuencia de medición			Al periodo				Absoluto	Relativo	
									2022	2023	1er. Trim.	2do. Trim.			
Actividad 10.6	Contratación de obras de infraestructura de vialidades y carreteras.	Porcentaje de obras de infraestructura de vialidades y carreteras contratadas.	Mide la proporción de obras de infraestructura de vialidades y carreteras contratadas con relación al total de obras de infraestructura de vialidades y carreteras licitadas	Número de obras de infraestructura de vialidades y carreteras contratadas / Total de obras de infraestructura de vialidades y carreteras licitadas*100	Porcentaje	Gestión-Eficacia-Ascendente-Trimestral	14		100.0%	100.0%	100.0%	100.0%			
Actividad 10.5	Licitación de obras de infraestructura de vialidades y carreteras.	Porcentaje de obras de infraestructura de vialidades y carreteras licitadas.	Mide la proporción de obras de infraestructura de vialidades y carreteras licitadas con relación al total de obras de infraestructura de vialidades y carreteras aprobadas	Número de obras de infraestructura de vialidades y carreteras licitadas / Total de obras de infraestructura de vialidades y carreteras aprobadas*100	Porcentaje	Gestión-Eficacia-Ascendente-Trimestral	14		100.0%	100.0%	100.0%	100.0%			
Actividad 10.4	Solicitud de opiniones técnicas a la Secretaría de Desarrollo Sustentable para determinar la necesidad de estudios de impacto ambiental y/o urbano las obras de infraestructura de vialidades y carreteras.	Porcentaje de opiniones técnicas solicitadas a la Secretaría de Desarrollo Sustentable para la ejecución de obras de infraestructura de vialidades y carreteras.	Mide la proporción de opiniones técnicas solicitadas para la ejecución de obras de infraestructura de vialidades y carreteras con relación al total de opiniones técnicas para la ejecución de obras de infraestructura de vialidades y carreteras requeridas.	(Número de opiniones técnicas solicitadas para la ejecución de obras de infraestructura de vialidades y carreteras/Total de opiniones técnicas para la ejecución de obras de infraestructura de vialidades y carreteras requeridas)*100	Porcentaje	Gestión-Eficacia-Ascendente-Trimestral			100.0%	100.0%	100.0%	100.0%			
Actividad 10.3	Trámites de permisos y licencias de construcción de las obras de infraestructura de vialidades y carreteras.	Porcentaje de permisos y licencias de construcción tramitadas para la ejecución de obras de infraestructura de vialidades y carreteras.	Mide la proporción de permisos y licencias de construcción solicitados para la ejecución de obras de infraestructura de vialidades y carreteras con relación al total de permisos y licencias de construcción para la ejecución de obras de infraestructura de vialidades y carreteras requeridos.	(Número de de permisos y licencias de construcción solicitados para la ejecución de obras de infraestructura de vialidades y carreteras/ Total de permisos y licencias de construcción para la ejecución de obras de infraestructura de vialidades y carreteras requeridos)*100	Porcentaje	Gestión-Eficacia-Ascendente-Trimestral			100.0%	100.0%	100.0%	100.0%			
Actividad 10.2	Elaboración y Supervisión de proyectos ejecutivos para obras de infraestructura de vialidades y carreteras.	Porcentaje de proyectos ejecutivos elaborados y supervisados para la ejecución de obras de infraestructura de vialidades y carreteras.	Mide la proporción de proyectos ejecutivos elaborados y supervisados para la ejecución de obras de infraestructura de vialidades y carreteras con relación al total de proyectos ejecutivos solicitados y/o contratados de obras de infraestructura de vialidades y carreteras requeridos	(Número de proyectos ejecutivos elaborados y supervisados para la ejecución de obras de infraestructura de vialidades y carreteras/Total de proyectos ejecutivos elaborados y/o supervisados de obras de infraestructura de vialidades y carreteras requeridos)*100	Porcentaje	Gestión-Eficacia-Ascendente-Trimestral	14		100.0%	100.0%	100.0%	100.0%			
Actividad 10.1	Elaboración y validación de anteproyectos para obras de infraestructura de vialidades y carreteras.	Porcentaje de anteproyectos elaborados y validados de obras de infraestructura de vialidades y carreteras.	Mide la proporción de anteproyectos elaborados y validados de obras de infraestructura de vialidades y carreteras con relación al total de anteproyectos solicitados para la ejecución de obras de infraestructura de vialidades y carreteras	(Número de anteproyectos elaborados y validados de obras de infraestructura de vialidades y carreteras/Total de anteproyectos solicitados para la ejecución de obras de infraestructura de vialidades y carreteras requeridos)*100	Porcentaje	Gestión-Eficacia-Ascendente-Trimestral	14		100.0%	100.0%	100.0%	100.0%			
Componente 11	Infraestructura de salud construida o rehabilitada.	Porcentaje de inversión ejercida en obras de infraestructura de salud.	Mide el presupuesto ejercido en obras de infraestructura de salud con relación al total de obras de infraestructura de salud autorizadas	(Presupuesto ejercido en infraestructura de salud/Presupuesto autorizado para obras de infraestructura de salud)*100	Porcentaje	Gestión-Eficacia-Ascendente-Trimestral	100.0%		20.0%	25.0%	30.0%	25.0%			
		Porcentaje de obras de infraestructura de salud concluidas.	Mide la proporción de obras de infraestructura de salud concluidas con relación al total de obras de infraestructura de salud autorizadas.	(Número de obras de infraestructura de salud concluidas/Total de obras de infraestructura de salud autorizadas)* 100	Porcentaje	Gestión-Eficacia-Ascendente-Trimestral	100.0%		20.0%	25.0%	30.0%	25.0%			

Nivel	Objetivos (Resumen Narrativo)	INDICADORES					Línea base	Meta anual	Programación de metas trimestrales 2023				AVANCE ACUMULADO		SEMÁFORO (Verde: Cumplimiento del 100-80% Amarillo: Cumplimiento del 7970% Rojo: Cumplimiento menor al 69%)
		Nombre del indicador	Definición del indicador	Método de cálculo	Unidad de medida	Tipo -Dimensión-Sentido de medición-Frecuencia de medición							Al periodo		
									2022	2023	1er. Trim.	2do. Trim.	3er. Trim.	4to. Trim.	
Componente 11	Infraestructura de salud construida o rehabilitada.	Porcentaje de obras de infraestructura de salud entregadas.	Mide la proporción de obras de infraestructura de salud entregadas con relación al total de obras de infraestructura de salud requeridas.	(Número de obras de infraestructura de salud entregadas/Total de obras de infraestructura de salud concluidas)*100	Porcentaje	Gestión-Eficacia-Ascendente-Trimestral	100.0%		20.0%	25.0%	30.0%	25.0%			
Actividad 11.7	Supervisión de obras de infraestructura de Salud.	Porcentaje de obras de infraestructura de salud supervisadas.	Mide la proporción de obras de infraestructura de salud supervisadas con relación al total de obras de infraestructura de salud contratadas	(Número de obras de infraestructura de salud supervisadas/Total de obras de infraestructura de salud contratadas)*100	Porcentaje	Gestión-Eficacia-Ascendente-Trimestral	100.0%		100.0%	100.0%	100.0%	100.0%			
Actividad 11.6	Contratación de obras de infraestructura de salud.	Porcentaje de obras de infraestructura de salud contratadas.	Mide la proporción de obras de infraestructura de salud contratadas con relación al total de obras de infraestructura de salud licitadas	(Número de obras de infraestructura de salud contratadas / Total de obras de infraestructura de salud licitadas)*100	Porcentaje	Gestión-Eficacia-Ascendente-Trimestral	8%	100.0%	100.0%	100.0%	100.0%	100.0%			
Actividad 11.5	Licitación de obras de infraestructura de salud.	Porcentaje de obras de infraestructura de salud licitadas.	Mide la proporción de obras de infraestructura de salud licitadas con relación al total de obras de infraestructura de salud aprobadas	Número de obras de infraestructura de salud licitadas / Total de obras de infraestructura de salud aprobadas*100	Porcentaje	Gestión-Eficacia-Ascendente-Trimestral	8%	100.0%	100.0%	100.0%	100.0%	100.0%			
Actividad 11.4	Solicitud de opiniones técnicas a la Secretaría de Desarrollo Sustentable para determinar la necesidad de estudios de impacto ambiental y/o urbano de las obras de infraestructura de salud.	Porcentaje de opiniones técnicas solicitadas a la Secretaría de Desarrollo Sustentable para la ejecución de obras de infraestructura de salud.	Mide la proporción de opiniones técnicas solicitadas para la ejecución de obras de infraestructura de salud con relación al total de opiniones técnicas para la ejecución de obras de infraestructura de salud requeridas.	(Número de opiniones técnicas solicitadas para la ejecución de obras de infraestructura de salud/Total de opiniones técnicas para la ejecución de obras de infraestructura de salud requeridas)*100	Porcentaje	Gestión-Eficacia-Ascendente-Trimestral			100.0%	100.0%	100.0%	100.0%			
Actividad 11.3	Trámites de permisos y licencias de construcción de las obras de infraestructura de salud.	Porcentaje de permisos y licencias de construcción tramitadas para la ejecución de obras de infraestructura de salud.	Mide la proporción de permisos y licencias de construcción solicitados para la ejecución de obras de infraestructura de salud con relación al total de permisos y licencias de construcción para la ejecución de obras de infraestructura de salud requeridos.	(Número de de permisos y licencias de construcción solicitados para la ejecución de obras de infraestructura de salud/Total de permisos y licencias de construcción para la ejecución de obras de infraestructura de salud requeridos)*100	Porcentaje	Gestión-Eficacia-Ascendente-Trimestral			100.0%	100.0%	100.0%	100.0%			
Actividad 11.2	Elaboración y Supervisión de proyectos ejecutivos para obras de infraestructura de salud.	Porcentaje de proyectos ejecutivos elaborados y supervisados para la ejecución de obras de infraestructura de salud.	Mide la proporción de proyectos ejecutivos elaborados y supervisados para la ejecución de obras de infraestructura de salud con relación al total de proyectos ejecutivos solicitados y/o contratados de obras de infraestructura de salud requeridos	(Número de proyectos ejecutivos elaborados y supervisados para obras de infraestructura de salud/Total de proyectos ejecutivos elaborados y/o supervisados de obras de infraestructura de salud requeridos)*100	Porcentaje	Gestión-Eficacia-Ascendente-Trimestral	0		100.0%	100.0%	100.0%	100.0%			
Actividad 11.1	Elaboración y validación de anteproyectos para obras de infraestructura de salud.	Porcentaje de anteproyectos elaborados y validados de obras de infraestructura de salud.	Mide la proporción de anteproyectos elaborados y validados de obras de infraestructura de salud con relación al total de anteproyectos solicitados para la ejecución de obras de infraestructura de salud	(Número de anteproyectos elaborados y validados de obras de infraestructura de salud/Total de anteproyectos solicitados para la ejecución de obras de infraestructura de salud requeridos)*100	Porcentaje	Gestión-Eficacia-Ascendente-Trimestral	0		100.0%	100.0%	100.0%	100.0%			

Nivel	Objetivos (Resumen Narrativo)	INDICADORES					Línea base	Meta anual	Programación de metas trimestrales 2023				AVANCE ACUMULADO		SEMÁFORO (Verde: Cumplimiento del 100-80% Amarillo: Cumplimiento del 79-70% Rojo: Cumplimiento menor al 69%)
		Nombre del indicador	Definición del indicador	Método de cálculo	Unidad de medida	Tipo -Dimensión-Sentido de medición-Frecuencia de medición			Al periodo				Absoluto	Relativo	
							2022	2023	1er. Trim.	2do. Trim.	3er. Trim.	4to. Trim.			
Componente 12	Infraestructura eléctrica construida o rehabilitada.	Porcentaje de inversión ejercida en obras de infraestructura eléctrica.	Mide el presupuesto ejercido en obras de infraestructura eléctrica con relación al total de obras de infraestructura eléctrica autorizadas	(Presupuesto ejercido en obras de infraestructura eléctrica/Presupuesto autorizado para obras de infraestructura eléctrica)*100	Porcentaje	Gestión-Eficacia-Ascendente-Trimestral	100%		20.0%	25.0%	30.0%	25.0%			
		Porcentaje de obras de infraestructura de eléctrica concluidas.	Mide la proporción de obras de infraestructura eléctrica concluidas con relación al total de obras de infraestructura eléctrica autorizadas	(Número de obras de infraestructura eléctrica concluidas/Total de obras de infraestructura eléctrica autorizadas)*100	Porcentaje	Gestión-Eficacia-Ascendente-Trimestral	100%		20.0%	25.0%	30.0%	25.0%			
		Porcentaje de obras de infraestructura eléctrica entregadas.	Mide la proporción de obras de infraestructura eléctrica entregadas con relación al total de obras de infraestructura eléctrica concluidas	(Número de obras de infraestructura eléctrica entregadas/Total de obras de infraestructura eléctrica concluidas)*100	Porcentaje	Gestión-Eficacia-Ascendente-Trimestral	100%		20.0%	25.0%	30.0%	25.0%			
Actividad 12.7	Supervisión de obras de infraestructura eléctrica.	Porcentaje de obras de infraestructura eléctrica supervisadas.	Mide la proporción de obras de infraestructura eléctrica supervisadas con relación al total de obras de infraestructura eléctrica contratadas	(Número de obras de infraestructura eléctrica supervisadas / Total de obras de infraestructura eléctrica contratadas)*100	Porcentaje	Gestión-Eficacia-Ascendente-Trimestral	100%		100.0%	100.0%	100.0%	100.0%			
Actividad 12.6	Contratación de obras de infraestructura eléctrica.	Porcentaje de obras de infraestructura eléctrica contratadas	Mide la proporción de obras de infraestructura eléctrica contratadas con relación al total de obras de infraestructura eléctrica licitadas	(Número de obras de infraestructura eléctrica contratadas / Total de obras de infraestructura eléctrica licitadas)*100	Porcentaje	Gestión-Eficacia-Ascendente-Trimestral	100%		100.0%	100.0%	100.0%	100.0%			
Actividad 12.5	Licitación de obras de infraestructura eléctrica.	Porcentaje de obras de infraestructura eléctrica licitadas.	Mide la proporción de obras de infraestructura eléctrica licitadas con relación al total de obras de infraestructura eléctrica aprobadas	(Número de obras de infraestructura eléctrica licitadas / Total de obras de infraestructura eléctrica aprobadas)*100	Porcentaje	Gestión-Eficacia-Ascendente-Trimestral	100%		100.0%	100.0%	100.0%	100.0%			
Actividad 12.4	Solicitud de opiniones técnicas a la Secretaria de Desarrollo Sustentable para determinar la necesidad de estudios de impacto ambiental y/o urbano las obras de infraestructura eléctrica .	Porcentaje de opiniones técnicas solicitadas a la Secretaria de Desarrollo Sustentable para la ejecución de obras de infraestructura eléctrica .	Mide la proporción de opiniones técnicas solicitadas para la ejecución de obras de infraestructura eléctrica con relación al total de opiniones técnicas para la ejecución de obras de infraestructura eléctrica requeridas.	(Número de opiniones técnicas solicitadas para la ejecución de obras de infraestructura eléctrica /Total de opiniones técnicas para la ejecución de obras de infraestructura eléctrica requeridas)*100	Porcentaje	Gestión-Eficacia-Ascendente-Trimestral			100.0%	100.0%	100.0%	100.0%			
Actividad 12.3	Trámites de permisos y licencias de construcción de las obras de infraestructura eléctrica .	Porcentaje de permisos y licencias de construcción tramitadas para la ejecución de obras de infraestructura eléctrica .	Mide la proporción de permisos y licencias de construcción solicitados para la ejecución de obras de infraestructura eléctrica con relación al total de permisos y licencias de construcción para la ejecución de obras de infraestructura eléctrica requeridos.	(Número de de permisos y licencias de construcción solicitados para la ejecución de obras de infraestructura eléctrica / Total de permisos y licencias de construcción para la ejecución de obras de infraestructura eléctrica requeridos)*100	Porcentaje	Gestión-Eficacia-Ascendente-Trimestral			100.0%	100.0%	100.0%	100.0%			
Actividad 12.2	Elaboración y Supervisión de proyectos ejecutivos para obras de infraestructura eléctrica .	Porcentaje de proyectos ejecutivos elaborados y supervisados para la ejecución de obras de infraestructura eléctrica .	Mide la proporción de proyectos ejecutivos elaborados y supervisados para la ejecución de obras de infraestructura eléctrica con relación al total de proyectos ejecutivos solicitados y/o contratados de obras de infraestructura eléctrica requeridos	(Número de proyectos ejecutivos elaborados y supervisados para obras de infraestructura eléctrica /Total de proyectos ejecutivos elaborados y/o supervisados de obras de infraestructura eléctrica requeridos)*100	Porcentaje	Gestión-Eficacia-Ascendente-Trimestral	100%		100.0%	100.0%	100.0%	100.0%			

Nivel	Objetivos (Resumen Narrativo)	INDICADORES					Línea base	Meta anual	Programación de metas trimestrales 2023				AVANCE ACUMULADO		SEMÁFORO (Verde: Cumplimiento del 100-80% Amarillo: Cumplimiento del 79-70% Rojo: Cumplimiento menor al 69%)
		Nombre del indicador	Definición del indicador	Método de cálculo	Unidad de medida	Tipo -Dimensión-Sentido de medición-Frecuencia de medición							Al periodo		
									2022	2023	1er. Trim.	2do. Trim.	3er. Trim.	4to. Trim.	
Actividad 12.1	Elaboración y validación de anteproyectos para obras de infraestructura eléctrica .	Porcentaje de anteproyectos elaborados y validados de obras de infraestructura eléctrica .	Mide la proporción de anteproyectos elaborados y validados de obras de infraestructura eléctrica con relación al total de anteproyectos solicitados para la ejecución de obras de infraestructura eléctrica	(Número de anteproyectos elaborados y validados de obras de infraestructura eléctrica /Total de anteproyectos solicitados para la ejecución de obras de infraestructura eléctrica requeridos)*100	Porcentaje	Gestión-Eficacia-Ascendente-Trimestral	100%		100.0%	100.0%	100.0%	100.0%			
Componente 13	Infraestructura social construida o rehabilitada.	Porcentaje de inversión ejercida en obras de infraestructura social.	Mide el presupuesto ejercido en obras de infraestructura social con relación al total de obras de infraestructura de social autorizadas	(Presupuesto ejercido en obras de infraestructura social/Presupuesto autorizado para obras de infraestructura social)*100	Porcentaje	Gestión-Eficacia-Ascendente-Trimestral	100.0%		20.0%	25.0%	30.0%	25.0%			
		Porcentaje de obras de infraestructura de social concluidas.	Mide la proporción de obras de infraestructura social concluidas con relación al total de obras de infraestructura social autorizadas	(Número de obras de infraestructura social concluidas/Total de obras de infraestructura social autorizadas)*100	Porcentaje	Gestión-Eficacia-Ascendente-Trimestral	100.0%		20.0%	25.0%	30.0%	25.0%			
		Porcentaje de obras de infraestructura social entregadas	Mide la proporción de obras de infraestructura social entregadas con relación al total de obras de infraestructura social concluidas	(Número de obras de infraestructura social entregadas/Total de obras de infraestructura social concluidas)*100	Porcentaje	Gestión-Eficacia-Ascendente-Trimestral	100.0%		20.0%	25.0%	30.0%	25.0%			
Actividad 13.7	Supervisión de obras de infraestructura social.	Porcentaje de obras de infraestructura social supervisadas.	Registros administrativos de la Secretaría de Obras Públicas.Mide el presupuesto de obras de infraestructura social supervisadas con relación al total de presupuesto autorizado de obras de infraestructura social contratadas	Las obras cumplen con la calidad requerida. (Presupuesto ejercido en obras de infraestructura social/Presupuesto autorizado para obras de infraestructura social)*100	Porcentaje	Gestión-Eficacia-Ascendente-Trimestral	100.0%		100.0%	100.0%	100.0%	100.0%			
Actividad 13.6	Contratación de obras de infraestructura social.	Porcentaje de obras de infraestructura contratadas.	Mide la proporción de obras de infraestructura social contratadas con relación al total de obras de infraestructura social licitadas	Número de obras de infraestructura social contratadas / Total de obras de infraestructura social licitadas*100	Porcentaje	Gestión-Eficacia-Ascendente-Trimestral	6		100.0%	100.0%	100.0%	100.0%			
Actividad 13.5	Licitación de obras de infraestructura social.	Porcentaje de obras de infraestructura social licitadas.	Mide la proporción de obras de infraestructura social licitadas con relación al total de obras de infraestructura social aprobadas	Número de obras de infraestructura social licitadas / Total de obras de infraestructura social aprobadas*100	Porcentaje	Gestión-Eficacia-Ascendente-Trimestral	6		100.0%	100.0%	100.0%	100.0%			
Actividad 13.4	Solicitud de opiniones técnicas a la Secretaría de Desarrollo Sustentable para determinar la necesidad de estudios de impacto ambiental y/o urbano las obras de infraestructura social.	Porcentaje de opiniones técnicas solicitadas a la Secretaría de Desarrollo Sustentable para la ejecución de obras de infraestructura social.	Mide la proporción de opiniones técnicas solicitadas para la ejecución de obras de infraestructura social con relación al total de opiniones técnicas para la ejecución de obras de infraestructura social requeridas.	(Número de opiniones técnicas solicitadas para la ejecución de obras de infraestructura social/Total de opiniones técnicas para la ejecución de obras de infraestructura social requeridas)*100	Porcentaje	Gestión-Eficacia-Ascendente-Trimestral	5	100%	100.0%	100.0%	100.0%	100.0%			
Actividad 13.3	Trámites de permisos y licencias de construcción de las obras de infraestructura social.	Porcentaje de permisos y licencias de construcción tramitadas para la ejecución de obras de infraestructura social.	Mide la proporción de permisos y licencias de construcción solicitados para la ejecución de obras de infraestructura social con relación al total de permisos y licencias de construcción para la ejecución de obras de infraestructura social requeridos.	(Número de permisos y licencias de construcción solicitados para la ejecución de obras de infraestructura social / Total de permisos y licencias de construcción para la ejecución de obras de infraestructura social requeridos)*100	Porcentaje	Gestión-Eficacia-Ascendente-Trimestral	5	100%	100.0%	100.0%	100.0%	100.0%			

Nivel	Objetivos (Resumen Narrativo)	INDICADORES					Línea base	Meta anual	Programación de metas trimestrales 2023				AVANCE ACUMULADO		SEMÁFORO (Verde: Cumplimiento del 100-80% Amarillo: Cumplimiento del 7970% Rojo: Cumplimiento menor al 69%)		
		Nombre del indicador	Definición del indicador	Método de cálculo	Unidad de medida	Tipo -Dimensión-Sentido de medición-Frecuencia de medición			Al periodo		1er. Trim.	2do. Trim.	3er. Trim.	4to. Trim.		Absoluto	Relativo
									2022	2023							
Actividad 13.2	Elaboración y Supervisión de proyectos ejecutivos para obras de infraestructura social.	Porcentaje de proyectos ejecutivos elaborados y supervisados para la ejecución de obras de infraestructura social.	Mide la proporción de proyectos ejecutivos elaborados y supervisados para la ejecución de obras de infraestructura social con relación al total de proyectos ejecutivos solicitados y/o contratados de obras de infraestructura social requeridos	(Número de proyectos ejecutivos elaborados y supervisados para obras de infraestructura social/Total de proyectos ejecutivos elaborados y/o supervisados de obras de infraestructura requeridos)*100	Porcentaje	Gestión-Eficacia-Ascendente-Trimestral	1(\$1,156.93)	100.0%	100.0%	100.0%	100.0%	100.0%					
Actividad 13.1	Elaboración y validación de anteproyectos para obras de infraestructura social.	Porcentaje de anteproyectos elaborados y validados de obras de infraestructura social.	Mide la proporción de anteproyectos elaborados y validados de obras de infraestructura social con relación al total de anteproyectos solicitados para la ejecución de obras de infraestructura social	(Número de anteproyectos elaborados y validados de obras de infraestructura social /Total de anteproyectos solicitados para la ejecución de obras de infraestructura requeridos)*100	Porcentaje	Gestión-Eficacia-Ascendente-Trimestral	12	100.0%	100.0%	100.0%	100.0%						
Componente 14	Infraestructura económica construida o rehabilitada.	Porcentaje de inversión ejercida en obras de infraestructura económica.	Mide la proporción del presupuesto ejercido en infraestructura económica con relación al presupuesto autorizado para obras de infraestructura económica	(Presupuesto ejercido en infraestructura económica/Presupuesto autorizado para obras de infraestructura económica)*100	Porcentaje	Gestión-Eficacia-Ascendente-Trimestral	100.0%		20.0%	25.0%	30.0%	25.0%					
		Porcentaje de obras de infraestructura económica concluidas.	Mide la proporción de obras de infraestructura económica concluidas con relación al total de obras de infraestructura económica autorizadas	(Número de obras de infraestructura económica concluidas/Total de obras de infraestructura económica autorizadas)* 100	Porcentaje	Gestión-Eficacia-Ascendente-Trimestral	100.0%		20.0%	25.0%	30.0%	25.0%					
		Porcentaje de obras de infraestructura económica entregadas.	Mide la proporción de obras de infraestructura económica entregadas con relación al total de obras de infraestructura económica concluidas	(Número de obras de infraestructura económica entregadas/Total de obras de infraestructura económica concluidas autorizadas)*100	Porcentaje	Gestión-Eficacia-Ascendente-Trimestral	100.0%		20.0%	25.0%	30.0%	25.0%					
Actividad 14.7	Supervisión de obras de infraestructura económica.	Porcentaje de obras de infraestructura económica supervisadas.	Registros administrativos de la Secretaría de Obras Públicas. Mide la proporción de obras de infraestructura económica supervisadas con relación al total de obras de infraestructura económica contratadas	(Número de obras de infraestructura económica supervisadas / Total de obras de infraestructura económica contratadas)*100	Porcentaje	Gestión-Eficacia-Ascendente-Trimestral	100.0%		100.0%	100.0%	100.0%	100.0%					
Actividad 14.6	Contratación de obras de infraestructura económica.	Porcentaje de obras de infraestructura económica contratadas.	Mide la proporción de obras de infraestructura económica contratadas con relación al total de obras de infraestructura económica licitadas	Número de obras contratadas / Total de obras licitadas*100	Porcentaje	Gestión-Eficacia-Ascendente-Trimestral	S/I		100.0%	100.0%	100.0%	100.0%					
Actividad 14.5	Licitación de obras de infraestructura económica.	Porcentaje de obras de infraestructura económica licitadas.	Mide la proporción de obras licitadas con relación al total de obras aprobadas	Número de obras de infraestructura económica licitadas / Total de obras de infraestructura económica aprobadas*100	Porcentaje	Gestión-Eficacia-Ascendente-Trimestral	S/I		100.0%	100.0%	100.0%	100.0%					
Actividad 14.4	Solicitud de opiniones técnicas a la Secretaría de Desarrollo Sustentable para determinar la necesidad de estudios de impacto ambiental y/o urbano las obras de infraestructura económica.	Porcentaje de opiniones técnicas solicitadas a la Secretaría de Desarrollo Sustentable para la ejecución de obras de infraestructura económica.	Mide la proporción de opiniones técnicas solicitadas para la ejecución de obras de infraestructura económica con relación al total de opiniones técnicas para la ejecución de obras de infraestructura económica requeridas.	(Número de opiniones técnicas solicitadas para la ejecución de obras de infraestructura económica/Total de opiniones técnicas para la ejecución de obras de infraestructura económica requeridas)*100	Porcentaje	Gestión-Eficacia-Ascendente-Trimestral			100.0%	100.0%	100.0%	100.0%					

Nivel	Objetivos (Resumen Narrativo)	INDICADORES					Línea base	Meta anual	Programación de metas trimestrales 2023				AVANCE ACUMULADO		SEMÁFORO (Verde: Cumplimiento del 100-80% Amarillo: Cumplimiento del 7970% Rojo: Cumplimiento menor al 69%)
		Nombre del indicador	Definición del indicador	Método de cálculo	Unidad de medida	Tipo -Dimensión-Sentido de medición-Frecuencia de medición							Al periodo		
									2022	2023	1er. Trim.	2do. Trim.	3er. Trim.	4to. Trim.	
Actividad 14.3	Trámites de permisos y licencias de construcción de las obras de infraestructura económica.	Porcentaje de permisos y licencias de construcción tramitadas para la ejecución de obras de infraestructura económica.	Mide la proporción de permisos y licencias de construcción solicitados para la ejecución de obras de infraestructura económica con relación al total de permisos y licencias de construcción para la ejecución de obras de infraestructura económica requeridos.	(Número de de permisos y licencias de construcción solicitados para la ejecución de obras de infraestructura económica / Total de permisos y licencias de construcción para la ejecución de obras de infraestructura económica requeridos)*100	Porcentaje	Gestión-Eficacia-Ascendente-Trimestral			100.0%	100.0%	100.0%	100.0%			
Actividad 14.2	Elaboración y Supervisión de proyectos ejecutivos para obras de infraestructura económica.	Porcentaje de proyectos ejecutivos elaborados y supervisados para la ejecución de obras de infraestructura económica.	Mide la proporción de proyectos ejecutivos elaborados y supervisados para la ejecución de obras de infraestructura económica con relación al total de proyectos ejecutivos solicitados y/o contratados de obras de infraestructura económica requeridos	(Número de proyectos ejecutivos elaborados y supervisados para obras de infraestructura económica/Total de proyectos ejecutivos elaborados y/o supervisados de obras de infraestructura económica requeridos)*100	Porcentaje	Gestión-Eficacia-Ascendente-Trimestral	0		100.0%	100.0%	100.0%	100.0%			
Actividad 14.1	Elaboración y validación de anteproyectos para obras de infraestructura económica.	Porcentaje de anteproyectos elaborados y validados de obras de infraestructura económica.	Mide la proporción de anteproyectos elaborados y validados de obras de infraestructura económica con relación al total de anteproyectos solicitados para la ejecución de obras de infraestructura económica	(Número de anteproyectos elaborados y validados de obras de infraestructura económica/Total de anteproyectos solicitados para la ejecución de obras de infraestructura económica requeridos)*100	Porcentaje	Gestión-Eficacia-Ascendente-Trimestral	0		100.0%	100.0%	100.0%	100.0%			
Componente 15	Infraestructura de vivienda construida o rehabilitada.	Porcentaje de inversión ejercida en obras de infraestructura de vivienda.	Mide la proporción del presupuesto ejercido en infraestructura de vivienda con relación al presupuesto autorizado para obras de infraestructura de vivienda	(Presupuesto ejercido en infraestructura de vivienda/Presupuesto autorizado para obras de infraestructura de vivienda)*100	Porcentaje	Gestión-Eficacia-Ascendente-Trimestral	100.0%		20.0%	25.0%	30.0%	25.0%			
		Porcentaje de obras de infraestructura de vivienda concluidas.	Mide la proporción de obras de infraestructura de vivienda concluidas con relación al total de obras de infraestructura de vivienda autorizadas	(Número de obras de infraestructura de vivienda concluidas/Total de obras de infraestructura de vivienda autorizadas)*100	Porcentaje	Gestión-Eficacia-Ascendente-Trimestral	100.0%		20.0%	25.0%	30.0%	25.0%			
		Porcentaje de obras de infraestructura de vivienda entregadas.	Mide la proporción de obras de infraestructura de vivienda entregadas con relación al total de obras de infraestructura de vivienda concluidas	(Número de obras de infraestructura de vivienda entregadas/Total de obras de infraestructura de vivienda concluidas)*100	Porcentaje	Gestión-Eficacia-Ascendente-Trimestral	100.0%		20.0%	25.0%	30.0%	25.0%			
Actividad 15.7	Supervisión de obras de infraestructura de vivienda.	Porcentaje de obras de infraestructura de vivienda supervisadas.	Registros administrativos de la Secretaría de Obras Públicas. Mide la proporción de obras de infraestructura de vivienda supervisadas con relación al total de obras de infraestructura de vivienda contratadas	Las obras cumplen con la calidad requerida. Número de obras de infraestructura de vivienda supervisadas / Total de obras de infraestructura de vivienda contratadas)*100	Porcentaje	Gestión-Eficacia-Ascendente-Trimestral	100.0%		100.0%	100.0%	100.0%	100.0%			
Actividad 15.6	Contratación de obras de infraestructura de vivienda.	Porcentaje de obras de infraestructura de vivienda contratadas.	Mide la proporción de obras de infraestructura de vivienda contratadas con relación al total de obras de infraestructura de vivienda licitadas	(Número de obras de infraestructura de vivienda contratadas / Total de obras de infraestructura de vivienda licitadas)*100	Porcentaje	Gestión-Eficacia-Ascendente-Trimestral	S/I		100.0%	100.0%	100.0%	100.0%			



Nivel	Objetivos (Resumen Narrativo)	INDICADORES					Línea base	Meta anual	Programación de metas trimestrales 2023				AVANCE ACUMULADO		SEMÁFORO (Verde: Cumplimiento del 100-80% Amarillo: Cumplimiento del 7970% Rojo: Cumplimiento menor al 69%)
		Nombre del indicador	Definición del indicador	Método de cálculo	Unidad de medida	Tipo -Dimensión-Sentido de medición-Frecuencia de medición							Al periodo		
									2022	2023	1er. Trim.	2do. Trim.	3er. Trim.	4to. Trim.	
Actividad 15.5	Licitación de obras de infraestructura de vivienda.	Porcentaje de obras de infraestructura de vivienda licitadas.	Mide la proporción de obras de infraestructura de vivienda licitadas con relación al total de obras de infraestructura de vivienda aprobadas	(Número de obras de infraestructura de vivienda licitadas / Total de obras de infraestructura de vivienda aprobadas)*100	Porcentaje	Gestión-Eficacia-Ascendente-Trimestral	S/I		100.0%	100.0%	100.0%	100.0%			
Actividad 15.4	Solicitud de opiniones técnicas a la Secretaría de Desarrollo Sustentable para determinar la necesidad de estudios de impacto ambiental y/o urbano las obras de infraestructura de vivienda.	Porcentaje de opiniones técnicas solicitadas a la Secretaría de Desarrollo Sustentable para la ejecución de obras de infraestructura de vivienda	Mide la proporción de opiniones técnicas solicitadas para la ejecución de obras de infraestructura de vivienda con relación al total de opiniones técnicas para la ejecución de obras de infraestructura de vivienda requeridas.	(Número de opiniones técnicas solicitadas para la ejecución de obras de infraestructura de vivienda /Total de opiniones técnicas para la ejecución de obras de infraestructura de vivienda requeridas)*100	Porcentaje	Gestión-Eficacia-Ascendente-Trimestral			100.0%	100.0%	100.0%	100.0%			
Actividad 15.3	Trámites de permisos y licencias de construcción de las obras de infraestructura de vivienda.	Porcentaje de permisos y licencias de construcción tramitadas para la ejecución de obras de infraestructura de vivienda	Mide la proporción de permisos y licencias de construcción solicitados para la ejecución de obras de infraestructura de vivienda con relación al total de permisos y licencias de construcción para la ejecución de obras de infraestructura de vivienda requeridos.	(Número de permisos y licencias de construcción solicitados para la ejecución de obras de infraestructura de vivienda/ Total de permisos y licencias de construcción para la ejecución de obras de infraestructura de vivienda requeridos)*100	Porcentaje	Gestión-Eficacia-Ascendente-Trimestral			100.0%	100.0%	100.0%	100.0%			
Actividad 15.2	Elaboración y Supervisión de proyectos ejecutivos para obras de infraestructura de vivienda.	Porcentaje de proyectos ejecutivos elaborados y supervisados para la ejecución de obras de infraestructura de vivienda	Mide la proporción de proyectos ejecutivos elaborados y supervisados para la ejecución de obras de infraestructura de vivienda con relación al total de proyectos ejecutivos solicitados y/o contratados de obras de infraestructura de vivienda requeridos	(Número de proyectos ejecutivos elaborados y supervisados para obras de infraestructura de vivienda/Total de proyectos ejecutivos elaborados y/o supervisados de obras de infraestructura de vivienda requeridos)*100	Porcentaje	Gestión-Eficacia-Ascendente-Trimestral	0	100.0%	100.0%	100.0%	100.0%				
Actividad 15.1	Elaboración y validación de anteproyectos para obras de infraestructura de vivienda.	Porcentaje de anteproyectos elaborados y validados de obras de infraestructura de vivienda	Mide la proporción de anteproyectos elaborados y validados de obras de infraestructura de vivienda con relación al total de anteproyectos solicitados para la ejecución de obras de infraestructura de vivienda	(Número de anteproyectos elaborados y validados de obras de infraestructura de vivienda/Total de anteproyectos solicitados para la ejecución de obras de infraestructura de vivienda requeridos)*100	Porcentaje	Gestión-Eficacia-Ascendente-Trimestral	0	100.0%	100.0%	100.0%	100.0%				
Componente 16	Requerimientos transversales de obra cumplidos.	Porcentaje de actividades realizadas de requerimientos generales de obras.	Registros administrativos de la Secretaría de Obras Públicas.	Los requerimientos se cumplen de acuerdo a la normatividad.	Porcentaje	Gestión-Eficacia-Ascendente-Trimestral	no disponible		100.0%	100.0%	100.0%	100.0%			
Actividad 16.3	Elaboración de levantamientos topográficos solicitados por las dependencias adscritas al Poder Ejecutivo.	Porcentaje de levantamientos topográficos elaborados.	Mide la proporción de levantamientos topográficos realizados con relación al total de levantamientos topográficos solicitados por las dependencias adscritas al Poder Ejecutivo	(Número de levantamientos topográficos realizados/Total de levantamientos topográficos solicitados)*100	Porcentaje	Gestión-Eficacia-Ascendente-Trimestral	69	100.0%	100.0%	100.0%	100.0%				

Nivel	Objetivos (Resumen Narrativo)	INDICADORES					Línea base	Meta anual	Programación de metas trimestrales 2023				AVANCE ACUMULADO		SEMÁFORO (Verde: Cumplimiento del 100-80% Amarillo: Cumplimiento del 7970% Rojo: Cumplimiento menor al 69%)		
		Nombre del indicador	Definición del indicador	Método de cálculo	Unidad de medida	Tipo -Dimensión-Sentido de medición-Frecuencia de medición			Al periodo		1er. Trim.	2do. Trim.	3er. Trim.	4to. Trim.		Absoluto	Relativo
									2022	2023							
Actividad 16.2	Revisión y validación de proyectos finales de obras concluidas.	Porcentaje de proyectos revisados y validados para obras concluidas.	Mide la proporción de revisión y validación de proyectos finales con relación al total de solicitudes de revisión y validación de proyectos finales por parte de las áreas ejecutoras.	(Número de proyectos finales revisados y validados/Total de proyectos finales solicitados para revisión y validación)*100	Porcentaje	Gestión-Eficacia-Ascendente-Trimestral	3	100	100.0%	100.0%	100.0%	100.0%					
Actividad 16.1	Elaboración de catálogos base de obra.	Porcentaje de catálogos base por obra elaborados de las obras contratadas del Poder Ejecutivo.	Mide la proporción de obra con presupuesto base elaborados con relación al total de obras con presupuestos base a elaborar	Número de obras con presupuestos elaborados/Total de obras con presupuestos base a elaborar)*100	Porcentaje	Gestión-Eficacia-Ascendente-Trimestral	158	100%	100.0%	100.0%	100.0%	100.0%					
<b>PRESUPUESTO (Miles de pesos)</b>																	
<b>COMPONENTES DEL PRESUPUESTO</b>						<b>EJERCIDO AL TRIMESTRE DE CIERRE</b>											
<b>Gasto corriente y social</b>						<b>Gasto corriente y social</b>											
Modalidad del presupuesto	Ingresos Propios	Estatal	Federal	Total		Ingresos Propios	Estatal	Federal	Ejercido total		Porcentaje						
PRESUPUESTO AUTORIZADO		39,878.68		39,878.7					-		0.0%						
PRESUPUESTO MODIFICADO				-					-		0.0%						
<b>Inversión</b>						<b>Inversión</b>											
Modalidad del presupuesto	Ingresos Propios	Estatal	Ramo 33		Otros prog. Fed.	Total	Ingresos Propios	Estatal	Ramo 33		Otros Prog. Federales	Ejercido total	Porcentaje				
PRESUPUESTO AUTORIZADO			Fondo:			-			Fondo:			-	0.0%				
PRESUPUESTO MODIFICADO						-						-	0.0%				
<b>Gasto autorizado total (Gasto corriente + inversión)</b>						39,878.68	<b>Gasto Ejercido total (Gasto corriente + inversión)</b>						-	0.0%			
Justificación de la diferencia de avances realizados con respecto a las metas programadas, cuando no se cumplió la meta o cuando se superó considerablemente.																	

**XI. Reportes de avance en los Indicadores de los Programas Presupuestarios  
del Poder Ejecutivo sin Matrices de Indicadores para Resultados**

<b>Ejercicio Fiscal 2023</b>	
<b>Fecha:</b>	<b>01/03/2023</b>

DATOS DEL PROGRAMA																	
<b>Programa presupuestario:</b>	PA06. Secretaría de Obras Públicas			<b>Ramo:</b>	_09_Obras Públicas		<b>Dependencia o Entidad:</b>	Secretaría de Obras Públicas			<b>Unidad (es) responsable (s):</b>	Secretaría de Obras Públicas					
ALINEACIÓN																	
Plan Estatal de Desarrollo 2019-2024				Programa derivado del PED 2019-2024				Agenda 2030									
<b>Eje estratégico:</b>	5. Modernidad para las y los morelenses			<b>Programa:</b>	Programa Sectorial de Infraestructura Carretera			<b>Objetivo:</b>	Objetivo 9: Construir infraestructuras resilientes, promover la industrialización inclusiva y sostenible y fomentar la innovación			<b>Meta:</b>	9.1. Desarrollar infraestructuras fiables, sostenibles, resilientes y de calidad, incluidas infraestructuras regionales y transfronterizas, para apoyar el desarrollo económico y el bienestar humano, con especial hincapié en el acceso equitativo y asequible para todos.			<b>Ejes transversales:</b>	Cero corrupción
	5.3 Fortalecer la infraestructura carretera estatal con una visión sustentable y de calidad que permita la conectividad y movilidad eficientes y seguras de las personas, agentes económicos y visitantes, para propiciar el desarrollo económico y social de las diversas regiones del estado, contribuyendo al bienestar de los morelenses.			<b>Objetivo:</b>	1. Fortalecer la administración, conservación y mantenimiento de la infraestructura carretera de administración estatal.												
Clasificación Funcional							Actividad Institucional										
<b>Finalidad:</b>	1. Gobierno		<b>Función:</b>	1.8 Otros Servicios Generales		<b>Subfunción:</b>	1.8.1 Servicios Registrales, Administrativos y Patrimoniales			1. Servicios de apoyo administrativo							
RESULTADOS																	
Actividades	Objetivos	INDICADORES					Línea base	Meta anual 2023				AVANCE ACUMULADO		SEMAFORO (Verde: Cumplimiento del 100-80% Amarillo: Cumplimiento del 79-70% Rojo: Cumplimiento menor al 69%)			
		Nombre del indicador	Definición del indicador	Método de cálculo	Unidad de medida	Tipo -Dimensión-Sentido de medición-Frecuencia de medición						Al periodo					
								2022	1er. Trim.	2do. Trim.	3er. Trim.	4to. Trim.	Absoluto		Relativo		
1. Actividades de oficinas de secretarios	Atención de la demanda pública	Tasa de variación de Inversión ejercida en obra pública	Mide la variación de inversión ejercida en el año actual con relación al año anterior	((Cantidad ejercida en obra pública en el año actual/ Cantidad ejercida en obra pública en el año anterior))*100	Porcentaje	Estrategico-Eficiencia-Ascendente-Anual	591,082 (Miles de Pesos)					5.0%					
		Porcentaje de obras concluidas	Mide la proporción de obras concluidas con relación al total de obras autorizadas	(Número de obras concluidas/ Total de obras Autorizadas)*100	Porcentaje	Estratégico-Eficiencia-Ascendente-Anual	37% (85/229)						50.0%				
		Porcentaje de obras entregadas	Mide la proporción de obras entregadas con relación al total de obras concluidas	(Número de obras entregadas/Total de obras concluidas)*100	Porcentaje	Estratégico-Eficiencia-Ascendente-Anual	100%(85/85)							100.0%			
4. Actividades jurídicas	Atención de asuntos contenciosos	Porcentaje de asuntos contenciosos	Mide la proporción de asuntos contenciosos atendidos con relación al total de asuntos contenciosos solicitados	(Número de asuntos contenciosos atendidos/Total de asuntos contenciosos solicitados)*100	Porcentaje	Gestión-Eficacia-Ascendente-Trimestral	N/A	100.0%	100.0%	100.0%	100.0%						
		Porcentaje de asuntos no contenciosos	Mide la proporción de asuntos no contenciosos atendidos con relación al total de asuntos no contenciosos solicitados	(Número de asuntos no contenciosos atendidos/Total de asuntos no contenciosos solicitados)*100	Porcentaje	Gestión-Eficacia-Ascendente-Trimestral	N/A	100.0%	100.0%	100.0%	100.0%						
		Porcentaje de solicitudes de información pública	Mide la proporción de solicitudes de información pública atendida con relación a las solicitudes ingresadas a través del sistema INFOMEX	(Número de solicitudes atendida/ Total de solicitudes ingresadas a través del sistema INFOMEX)*100	Porcentaje	Gestión-Eficacia-Ascendente-Trimestral	N/A	100.0%	100.0%	100.0%	100.0%						

PRESUPUESTO (Miles de pesos)													
COMPONENTES DEL PRESUPUESTO						EJERCIDO AL TRIMESTRE DE CIERRE							
Gasto corriente y social						Gasto corriente y social							
Modalidad del presupuesto	Ingresos Propios	Estatal	Federal	Total		Ingresos Propios	Estatal	Federal	Ejercido total	Porcentaje			
PRESUPUESTO AUTORIZADO				-					-	0.0%			
PRESUPUESTO MODIFICADO				-					-	0.0%			
Inversión						Inversión							
Modalidad del presupuesto	Ingresos Propios	Estatal	Ramo 33		Otros prog. Fed.	Total	Ingresos Propios	Estatal	Ramo 33		Otros Prog. Federales	Ejercido total	Porcentaje
			Fondo:						Fondo:				
PRESUPUESTO AUTORIZADO			315,022.15			315,022.2						-	0.0%
PRESUPUESTO MODIFICADO						-						-	0.0%
<b>Gasto autorizado total (Gasto corriente + inversión)</b>						<b>315,022.2</b>	<b>Gasto Ejercido total (Gasto corriente + inversión)</b>				<b>-</b>	<b>0.0%</b>	
Justificación El recurso de inversión esta en la Oficina de la Secretaria de Obras Públicas y posteriormente se ejecutara en sus Direcciones Generales Correspondientes													