


# GOBIERNO DEL ESTADO DE MORELOS

## PROGRAMAS PRESUPUESTARIOS



**MORELOS**  
2018 - 2024



**MORELOS**  
ANFITRIÓN DEL MUNDO  
Gobierno del Estado  
2018-2024

**2023**

(AJUSTADO AL PRESUPUESTO AUTORIZADO)

### Secretaría de Gobierno

Responsable de la integración

Lic. Marisol Neri Castrejón  
Directora General de Vinculación Operativa  
y de Gestión

Aprobación

M. en P. y A. J. Samuel Sotelo Salgado  
Secretario de Gobierno

CONGRESO DEL ESTADO DE MORELOS  
IV LEGISLATURA 2021-2024  
1756  
28 ABR 2023  
PRESIDENCIA DE LA MESA DIRECTIVA

Marzo, 2023

El presente Programa, se formuló con fundamento en el artículo 70, fracción XVIII inciso b) de la Constitución Política del Estado Libre y Soberano de Morelos; artículo 23, fracción XXIV de la Ley Orgánica de la Administración Pública del Estado Libre y Soberano de Morelos; artículos 6 y 17, fracción V; y artículo 33 de la Ley Estatal de Planeación y artículos 3, 23, 25, 44, 45 y 46 de la Ley de Presupuesto, Contabilidad y Gasto Público del Estado de Morelos. Los aspectos administrativos a que se refiere el artículo 33 de la Ley Estatal de Planeación, se pueden consultar en el portal de transparencia de la página en Internet del Gobierno del Estado de Morelos ([www.morelos.gob.mx](http://www.morelos.gob.mx)).

## Contenido

- I. Resumen de Recursos Financieros
- II. Recursos Financieros por Programa Presupuestario (PP)
- III. Clasificación del Presupuesto por Capítulo y Fuente de Financiamiento
- IV. Diagnóstico del Programa
- V. Árbol de Problemas
- VI. Árbol de Objetivos
- VII. Cobertura
- VIII. Matrices de Indicadores para Resultados
- IX. Metas de los indicadores de los Programas Presupuestarios **con** Matriz de Indicadores para Resultados
- X. Metas de los indicadores de los Programas Presupuestarios **sin** Matriz de Indicadores para Resultados

Fichas Técnicas de Indicadores

Anexo 1. Programas, proyectos o acciones que destinan recursos para fomentar la igualdad de género por secretaría, dependencia o entidad

Anexo 2. Programas, proyectos o acciones que destinan recursos al cumplimiento de los derechos de la infancia por secretaría, dependencia o entidad

### I. Resumen de Recursos Financieros (Miles de pesos)

Clave Presupuestal / Unidad Responsable de Gasto	Gasto corriente y social		Gasto de inversión			Otros Recursos
	Estatal	Federal	Estatal	Federal		
				Ramo 33	Prog. Fed	
2.1.1 Oficina del Secretario de Gobierno	31,349.2					
2.1.2 Dirección General del Registro Civil	15,451.8		280.6			
2.1.3 Dirección General de Asuntos Religiosos	2,237.4					
2.1.4 Dirección General de Vinculación Operativa y de Gestión	6,428.9					
2.1.5 Dirección General de Derechos Humanos	2,480.6					
2.2.6 Subsecretaría de Gobierno	6,498.9					
2.2.7 Dirección General de Gobierno	6,188.0					
2.2.8 Dirección General Jurídica	10,055.0					
2.2.9 Dirección General Atención Ciudadana	2,396.5					
2.2.10 Dirección General de Atención a Municipios	2,424.3					
2.40.11 Instituto Estatal de Documentación Morelos	3,804.1					
2.40.12 Secretaría Ejecutiva del Sistema de Protección Integral de Niñas, Niños y Adolescentes	5,245.8					
2.40.13 Comisión de Búsqueda de Personas del Estado de Morelos	5,887.2		4,203.0			
2.40.14 Comisión Ejecutiva para Prevenir y Erradicar la Violencia contra las Mujeres del Poder Ejecutivo del Estado de Morelos	3,071.7		700.0			
Total dependencia	103,519.2	-	5,183.6	-	-	-
	<b>103,519.2</b>		<b>5,183.6</b>			
	<b>108,702.8</b>					
<b>Organismos Sectorizados</b>						
Instituto de Pro Veteranos de la Revolución del Sur	569.0					
Instituto de Servicios Registrales y Catastrales del Estado de Morelos	32,185.8					
Comisión Ejecutiva de Atención y Reparación a Víctimas del Estado de Morelos	9,551.0				500.0	
Instituto de la Defensoría Pública del Estado de Morelos	26,061.4					
Coordinación Estatal de Protección Civil	21,095.7					
Total organismos sectorizados	89,462.8	-	-	-	500.0	-
	<b>89,462.8</b>			<b>500.0</b>		
	<b>89,962.8</b>					
Observaciones						





## II. Recursos Financieros por Programa Presupuestario (PP)

Dependencia o Secretaría:		Secretaría de Gobierno								
Unidad(es) Responsable(s)	Proyectos	Programa	(Miles de pesos)						Otros recursos	Total Programa
			Gasto corriente y social		Inversión		Federal			
			Estatal	Federal	Estatal	Ramo 33		Prog. Fed		
2.40.11 Instituto Estatal de Documentación de Morelos	Proyecto 020011, Administración, resguardo y conservación del acervo documental e histórico del Estado	E025. Administración y resguardo del archivo documental del Estado de Morelos	3,804.1							<b>3,804.1</b>
<b>1</b>	<b>1</b>	<b>Costo por PP</b>	<b>3,804.1</b>	<b>-</b>	<b>-</b>	<b>-</b>	<b>-</b>	<b>-</b>	<b>-</b>	<b>3,804.1</b>
2.40.12 Secretaría Ejecutiva del Sistema de Protección Integral de Niñas, Niños y Adolescentes del Estado de Morelos	Proyecto 020012 Garantía y promoción de los derechos humanos, como eje transversal de las niñas, niños y adolescentes en el estado de Morelos, para su desarrollo integral	E113. Protección Integral de los Derechos de Niñas, Niños y Adolescentes en el estado de Morelos	5,245.8							<b>5,245.8</b>
<b>1</b>	<b>1</b>	<b>Costo por PP</b>	<b>5,245.8</b>	<b>-</b>	<b>-</b>	<b>-</b>	<b>-</b>	<b>-</b>	<b>-</b>	<b>5,245.8</b>
2.40.13 Comisión de Búsqueda de Personas del Estado de Morelos	Proyecto 020013, Coordinación, vinculación, operación, seguimiento y evaluación de acciones de búsqueda de personas en el Estado de Morelos	E020. Búsqueda de personas desaparecidas y no localizadas en el Estado de Morelos	5,887.2		4,203.0					<b>10,090.2</b>
<b>1</b>	<b>1</b>	<b>Costo por PP</b>	<b>5,887.2</b>	<b>-</b>	<b>4,203.0</b>	<b>-</b>	<b>-</b>	<b>-</b>	<b>-</b>	<b>10,090.2</b>
2.40.14 Comisión Ejecutiva para Prevenir y Erradicar la Violencia contra las Mujeres del Poder Ejecutivo del Estado de Morelos	Proyecto 020028, Prevenir y Erradicar la Violencia Contra las Mujeres del Poder Ejecutivo del Estado de Morelos	E273. Fortalecimiento de la coordinación institucional del Poder Ejecutivo en materia de prevención, atención, sanción y erradicación de la violencia contra la mujer e igualdad sustantiva	3,071.7		700.0					<b>3,771.7</b>
<b>1</b>	<b>1</b>	<b>Costo por PP</b>	<b>3,071.7</b>	<b>-</b>	<b>700.0</b>	<b>-</b>	<b>-</b>	<b>-</b>	<b>-</b>	<b>3,771.7</b>

## II. Recursos Financieros por Programa Presupuestario (PP)

Dependencia o Secretaría:		Secretaría de Gobierno								
Unidad(es) Responsable(s)	Proyectos	Programa	(Miles de pesos)						Otros recursos	Total Programa
			Gasto corriente y social		Inversión		Federal			
			Estatal	Federal	Estatal	Ramo 33		Prog. Fed		
2.40.1 Instituto Pro-Veteranos de la Revolución del Sur	Conservación del patrimonio histórico y cultural del zapatismo en el estado de Morelos	R023. Pro Veteranos de la Revolución del Sur	569.00							569.00
1	1	<b>Costo por PP</b>	<b>569.00</b>							<b>569.00</b>
2.40.3 Instituto de Servicios Registrales y Catastrales del Estado de Morelos	Certeza y seguridad a los derechos de propiedad de la ciudadanía	E017. Servicios registrales y catastrales	32,185.77							32,185.77
1	1	<b>Costo por PP</b>	<b>32,185.77</b>							<b>32,185.77</b>
2.40.5 Coordinación Estatal Protección Civil Morelos	Protección civil en el estado de Morelos	N014. Protección Civil	21,095.65							21,095.65
1	1	<b>Costo por PP</b>	<b>21,095.65</b>							<b>21,095.65</b>
2.40.6 Comisión Ejecutiva de Atención y Reparación a Víctimas	Garantía, promoción y protección de los derechos de las víctimas del delito y de violaciones a los derechos humanos considerados como graves por las legislaciones aplicables, que formen parte del registro estatal de víctimas	E018. Atención y reparación a víctimas	9,551.00					500.00		10,051.00
1	1	<b>Costo por PP</b>	<b>9,551.00</b>					<b>500.00</b>		<b>10,051.00</b>
2.40.8 Instituto de la Defensoría Pública del Estado de Morelos	Dirección, operación, coordinación y control del sistema de defensoría pública del estado de Morelos	E016. Defensoría Pública del Estado de Morelos	26,061.42							26,061.42
1	1	<b>Costo por PP</b>	<b>26,061.42</b>							<b>26,061.42</b>
<b>19</b>	<b>19</b>	<b>Total General</b>	<b>192,982.1</b>	<b>-</b>	<b>5,183.6</b>	<b>-</b>	<b>500.0</b>	<b>-</b>	<b>-</b>	<b>198,665.7</b>
<b>Observaciones</b>										

### III. Clasificación del Presupuesto por Capítulo y Fuente de Financiamiento

Programa Presupuestario:		"PA02. Secretaría de Gobierno"		
Distribución del presupuesto del programa por capítulo		Fuente u origen de los recursos		
Capítulo	Monto (Miles de pesos)	Fuente de recursos	Monto (Miles de pesos)	Porcentaje
1000 Servicios personales	19,655.6	<b>1. No Etiquetado</b>	<b>37,778.1</b>	<b>100.0%</b>
2000 Materiales y suministros	1,327.8	11. Recursos Fiscales	37,778.1	100.0%
3000 Servicios generales	16,794.8	12. Financiamientos Internos	-	0.0%
4000 Transferencias, asignaciones, subsidios y otras ayudas		13. Financiamientos Externos	-	0.0%
5000 Bienes muebles, inmuebles e intangibles		14. Ingresos Propios	-	0.0%
6000 Inversión pública		15. Recursos Federales	-	0.0%
7000 Inversiones financieras y otras provisiones		16. Recursos Estatales	-	0.0%
8000 Participaciones y aportaciones		17. Otros Recursos de Libre Disposición	-	0.0%
9000 Deuda pública		<b>2. Etiquetado</b>	<b>-</b>	<b>0.0%</b>
		25. Recursos Federales	-	0.0%
		26. Recursos Estatales	-	0.0%
		27. Otros Recursos de Transferencias Federales Etiquetadas	-	0.0%
<b>Total</b>	<b>37,778.1</b>	<b>Total</b>	<b>37,778.1</b>	<b>100.0%</b>

### X. Reporte de metas de los Indicadores del Programa Presupuestario sin Matriz de Indicadores para Resultados

Ejercicio Fiscal 2023	
Trimestre:	
Fecha:	

DATOS DEL PROGRAMA																
Programa presupuestario:	PA02. Secretaría de Gobierno			Ramo:	_05._Gobierno		Dependencia o Entidad:	Secretaría de Gobierno			Unidad (es) responsable (s):	Secretaría de Gobierno				
ALINEACIÓN																
Plan Estatal de Desarrollo 2019-2024				Programa derivado del PED 2019-2024				Agenda 2030				Ejes transversales:		Cero impunidad		
Eje estratégico:	2. Unidad y armonía para las y los morelenses			Programa:				Objetivo:	Objetivo 16: Promover sociedades, justas, pacíficas e inclusivas		Meta:			16.3. Promover el estado de derecho en los planos nacional e internacional y garantizar la igualdad de acceso a la justicia para todos		Cero impunidad
Objetivo:	2.1 Fortalecer la estabilidad social, la paz y armonía de los morelenses.			Objetivo:												Cero impunidad
																Cero impunidad
Clasificación Funcional										Actividad Institucional						
Finalidad:	1. Gobierno		Función:	1.3 Coordinación de la Política de Gobierno		Subfunción:	1.3.2 Política Interior		155. Gobernanza democrática							
RESULTADOS																
Actividades	Objetivos	INDICADORES					Línea base	Meta anual 2023				AVANCE ACUMULADO		SEMAFORO (Verde: Cumplimiento del 100%-80% Amarillo: Cumplimiento del 79%-70% Rojo: Cumplimiento menor al 69%)		
		Nombre del indicador	Definición del indicador	Método de cálculo	Unidad de medida	Tipo -Dimensión-Sentido de medición- Frecuencia de medición						Al periodo				
								2022	1er. Trim.	2do. Trim.	3er. Trim.	4to. Trim.	Absoluto		Relativo	
1. Actividades de la oficina del secretario	Dar atención a las problemáticas presentadas en el estado, garantizando una administración pública y contribuyendo a la estabilidad social, la paz y armonía de las y los morelenses, con una participación activa de las dependencias y brindando cuidado a la población morelense.	Porcentaje de acuerdos con seguimiento de las reuniones realizadas en el Gabinete Legal y Ampliado.	Mide la proporción de acuerdos con seguimiento derivados de las reuniones realizadas en el Gabinete Legal y Ampliado en relación al total de acuerdos tomados derivados de las reuniones realizadas en el Gabinete Legal y Ampliado	(Número de acuerdos con seguimiento derivados de las reuniones realizadas en el Gabinete Legal y Ampliado/Total de acuerdos tomados derivados de las reuniones realizadas en el Gabinete Legal y Ampliado)*100	Porcentaje	Gestión-Eficacia-Ascendente-Trimestral	24	100.0%	100.0%	100.0%	100.0%					
		Porcentaje de peticiones y reuniones atendidas con diferentes actores sociales, representantes populares, organizaciones civiles y población morelense.	Mide la proporción de peticiones y reuniones atendidas con los diferentes actores sociales, representantes populares, organizaciones civiles y población morelense en relación al total de peticiones y reuniones requeridas con los diferentes actores sociales, representantes populares, organizaciones civiles y población morelense	(Número de peticiones y reuniones atendidas con los diferentes actores sociales, representantes populares, organizaciones civiles y población morelense/Total de peticiones y reuniones requeridas con actores sociales, representantes populares, organizaciones civiles y población morelense)*100	Porcentaje	Gestión-Eficacia-Ascendente-Trimestral	1000	100.0%	100.0%	100.0%	100.0%					
	Participación en las sesiones y juntas de Gobierno de los distintos órganos colegiados que actúan y participan en la Administración Pública.	Porcentaje de cuerdos con seguimiento derivados de las sesiones con los distintos órganos colegiados que actúan y participan en la Administración Pública para garantizar su correcta operación y cumplimiento de los objetivos.	Mide la proporción de acuerdos con seguimiento derivados de las sesiones con los distintos órganos colegiados que actúan y participan en la Administración Pública en relación al total de acuerdos tomados derivados de las sesiones con los distintos órganos colegiados que actúan y participan en la Administración Pública	(Número de acuerdos con seguimiento derivados de las sesiones con los distintos órganos colegiados que actúan y participan en la Administración Pública/Total de acuerdos tomados derivados de las sesiones con los distintos órganos colegiados que actúan y participan en la Administración Pública)*100	Porcentaje	Gestión-Eficacia-Ascendente-Trimestral	140	100.0%	100.0%	100.0%	100.0%					

### X. Reportes de metas de los Indicadores del Programa Presupuestario sin Matriz de Indicadores para Resultados

Ejercicio Fiscal 2023	
Trimestre:	
Fecha	

DATOS DEL PROGRAMA														
Programa presupuestario:	PA02. Secretaría de Gobierno	Ramo:	_05_ Gobierno	Dependencia o Entidad:	Secretaría de Gobierno	Unidad (es) responsable (s):	Secretaría de Gobierno							
ALINEACIÓN														
Plan Estatal de Desarrollo 2019-2024			Programa derivado del PED 2019-2024			Agenda 2030					Ejes transversales:		Cero impunidad	
Eje estratégico:	2. Unidad y armonía para las y los morelenses	Programa:	No aplica	Objetivo:	Objetivo 16: Promover sociedades, justas, pacíficas e inclusivas	Meta:	16.3. Promover el estado de derecho en los planos nacional e internacional y garantizar la igualdad de acceso a la justicia para todos					Cero impunidad		
Objetivo:	2.1 Fortalecer la estabilidad social, la paz y armonía de los morelenses	Objetivo:	No aplica	Objetivo:	No aplica	Objetivo:	Objetivo 16: Promover sociedades, justas, pacíficas e inclusivas	Meta:	16.3. Promover el estado de derecho en los planos nacional e internacional y garantizar la igualdad de acceso a la justicia para todos			Cero impunidad		
Clasificación Funcional														
Finalidad:	1. Gobierno	Función:	1.3 Coordinación de la Política de Gobierno	Subfunción:	1.3.2 Política Interior	Actividad Institucional								155. Gobernanza democrática
RESULTADOS														
Actividades	Objetivos	INDICADORES					Línea base	Meta anual 2023				AVANCE ACUMULADO		SEMÁFORO (Verde: Cumplimiento del 100%-80% Amarillo: Cumplimiento del 79%-79% Rojo: Cumplimiento menor al 69%)
		Nombre del indicador	Definición del indicador	Método de cálculo	Unidad de medida	Tipo -Dimensión-Sentido de medición- Frecuencia de medición						Al periodo		
								2022	1er. Trim.	2do. Trim.	3er. Trim.	4to. Trim.	Absoluto	
3. Actividades administrativas	Administración de los recursos financieros asignados a la Secretaría de Gobierno.	Porcentaje de presupuesto ejercido de la Secretaría de Gobierno	Mide la proporción de presupuesto ejercido de la Secretaría de Gobierno en relación al presupuesto autorizado de la Secretaría de Gobierno	(Presupuesto ejercido de la Secretaría de Gobierno/Presupuesto autorizado de la Secretaría de Gobierno)*100	Porcentaje	Gestión-Eficacia-Ascendente-Trimestral	100% (78,445,679.45)	18.0%	39.0%	57.0%	100.0%			
	Seguimiento a las solicitudes de requerimientos de recursos humanos, financieros, materiales y servicios de la Secretaría de Gobierno.	Porcentaje de trámites atendidos de recursos humanos, financieros, materiales, bienes muebles y servicios en un periodo no mayor a 15 días	Se refiere a la proporción de trámites atendidos de recursos humanos, financieros, materiales, bienes muebles y servicios en un periodo no mayor a 15 días en relación al total de solicitudes recibidas de requerimientos de recursos humanos, financieros, materiales, bienes muebles y servicios	(Número de trámites atendidos de recursos humanos, financieros, materiales, bienes muebles y servicios en un periodo no mayor a 15 días/Total de solicitudes recibidas de requerimientos de recursos humanos, financieros, materiales, bienes muebles y servicios)*100	Porcentaje	Gestión-Eficacia-Ascendente-Trimestral	100% (5,176)	100.0%	100.0%	100.0%	100.0%			
	Seguimiento y cumplimiento a las obligaciones en materia de transparencia y acceso a la información pública.	Porcentaje solicitudes de información pública atendidas dentro de los términos de la ley	Mide la proporción de solicitudes de información pública atendidas dentro de los términos de la ley respecto al total de solicitudes de información pública recibidas	(Número de solicitudes de información pública atendidas dentro de los términos de la ley/Total de solicitudes de información pública recibidas)*100	Porcentaje	Gestión-Eficacia-Ascendente-Trimestral	100% (368)	100.0%	100.0%	100.0%	100.0%			



**X. Reportes de metas de los Indicadores del Programa Presupuestario sin Matriz de Indicadores para Resultados**

<b>Ejercicio Fiscal 2023</b>	
Trimestre:	
Fecha	

PRESUPUESTO (Miles de pesos)														
COMPONENTES DEL PRESUPUESTO						EJERCIDO AL TRIMESTRE DE CIERRE								
Gasto corriente y social						Gasto corriente y social								
Modalidad del presupuesto	Ingresos Propios	Estatal	Federal	Total		Ingresos Propios	Estatal	Federal	Ejercido total	Porcentaje				
PRESUPUESTO AUTORIZADO		37,778.14			37,778.1				-	0.0%				
PRESUPUESTO MODIFICADO					-				-	0.0%				
Inversión						Inversión								
Modalidad del presupuesto	Ingresos Propios	Estatal	Ramo 33		Otros prog. Fed.	Total	Ingresos Propios	Estatal	Ramo 33		Otros Prog. Federales	Ejercido total	Porcentaje	
			Fondo:						Fondo:					
PRESUPUESTO AUTORIZADO						-						-	0.0%	
PRESUPUESTO MODIFICADO						-						-	0.0%	
					<b>Gasto autorizado total (Gasto corriente + inversión)</b>	<b>37,778.1</b>						<b>Gasto Ejercido total (Gasto corriente + inversión)</b>	-	0.0%
Justificación de la diferencia de avances realizados con respecto a las metas programadas, cuando no se cumplió la meta o cuando se superó considerablemente.														

### III. Clasificación del Presupuesto por Capítulo y Fuente de Financiamiento

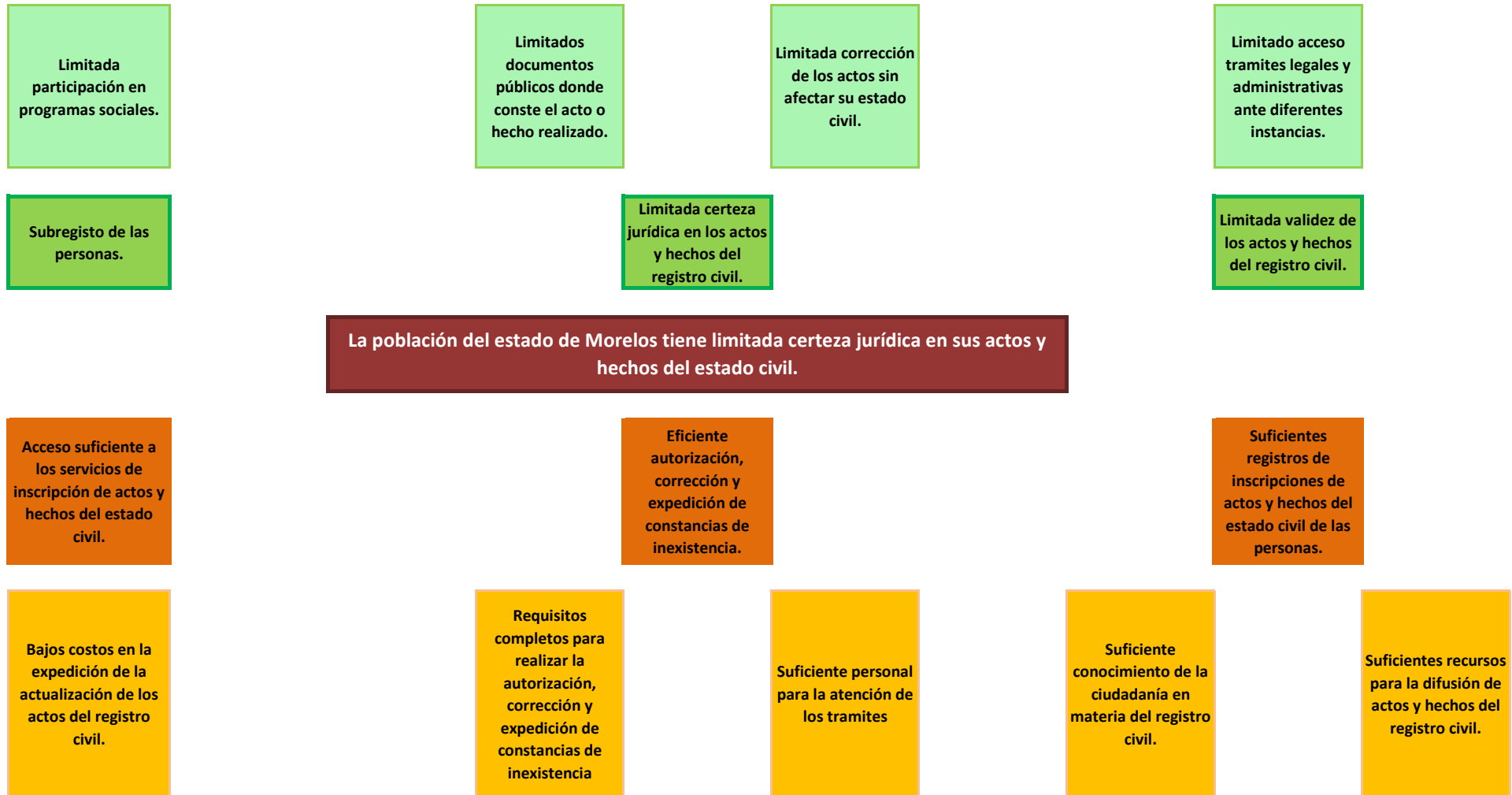
Programa Presupuestario:		E024. Registro Civil		
Distribución del presupuesto del programa por capítulo		Fuente u origen de los recursos		
Capítulo	Monto (Miles de pesos)	Fuente de recursos	Monto (Miles de pesos)	Porcentaje
1000 Servicios personales	9,382.63	<b>1. No Etiquetado</b>	<b>15,732.36</b>	<b>100.0%</b>
2000 Materiales y suministros	613.32	11. Recursos Fiscales	15,451.76	98.2%
3000 Servicios generales	5,736.41	12. Financiamientos Internos	-	0.0%
4000 Transferencias, asignaciones, subsidios y otras ayudas		13. Financiamientos Externos	-	0.0%
5000 Bienes muebles, inmuebles e intangibles		14. Ingresos Propios	-	0.0%
6000 Inversión pública		15. Recursos Federales	-	0.0%
7000 Inversiones financieras y otras provisiones		16. Recursos Estatales	280.60	1.8%
8000 Participaciones y aportaciones		17. Otros Recursos de Libre Disposición	-	0.0%
9000 Deuda pública		<b>2. Etiquetado</b>	<b>-</b>	<b>0.0%</b>
		25. Recursos Federales	-	0.0%
		26. Recursos Estatales	-	0.0%
		27. Otros Recursos de Transferencias Federales Etiquetadas	-	0.0%
<b>Total</b>	<b>15,732.36</b>	<b>Total</b>	<b>15,732.36</b>	<b>100.0%</b>

#### IV. Diagnóstico del Programa

<b>Programa Presupuestario:</b>	<b>E024. Registro Civil</b>
<b>Apartados</b>	<b>Descripción</b>
<b>1. Antecedentes</b>	En la Dirección General del Registro Civil del Estado de Morelos, debido a que no se contaban con las herramientas tecnológicas y de aproximación de sus servicios en el estado, se contaba con un alto nivel de subregistro, provocando que muchos de los ciudadanos no obtuvieran los beneficios de programas sociales y sobre todo no contar con su identidad jurídica.
<b>2. Identificación, definición y descripción del problema o necesidad</b>	<p><b>a) Definición del problema</b> En el estado de Morelos se cuentan con algunas localidades que presentan un alto índice de subregistro, debido a que cuentan con recursos limitados y falta de información para acudir a las oficinas más cercanas para solicitar su trámite; además de falta de recursos que les impide ser informados en tiempo y forma, así como los limitados recursos humanos para la operación y atención de los trámites y servicios solicitados por la ciudadanía para dar certeza jurídica a los actos o servicios brindados.</p> <p><b>b) Estado actual del problema</b> La Dirección General del Registro Civil del Estado de Morelos, con el propósito de abatir el subregistro, realiza campañas especiales en los municipios que presentan mayor índice de subregistro; así como la instalación de módulos en instalaciones hospitalarias, buscando una captación de registros inmediatos al nacimiento.</p> <p><b>c) Evolución del problema</b> Se han realizado campañas especiales entre los sectores más vulnerables en materia del registro civil, se instalaron 6 módulos en las unidades materno infantiles y de ginecología en el estado, se han atendido el 100% de solicitudes de la población que acude a realizar su trámite en la Dirección General y en las oficinas que conforman en el estado de Morelos, logrando que la población cuente con documentos actualizados para gestionar trámites ante las instancias que lo requieran, se cuenta con la capacitación continua del personal en las diferentes áreas para dar un servicio de atención eficiente y de calidad.</p> <p><b>d) Experiencias de atención</b> Una vez realizados los trámites requeridos a la ciudadanía se busca que cada uno de los trámites tenga la validez ante las instancias correspondientes, como lo son educativas, migración, relaciones exteriores, de seguridad social, entre otras, y con ello agilizar los trámites relacionados del interesado y con ello dar certeza jurídica a todos los actos o servicios brindados.</p>

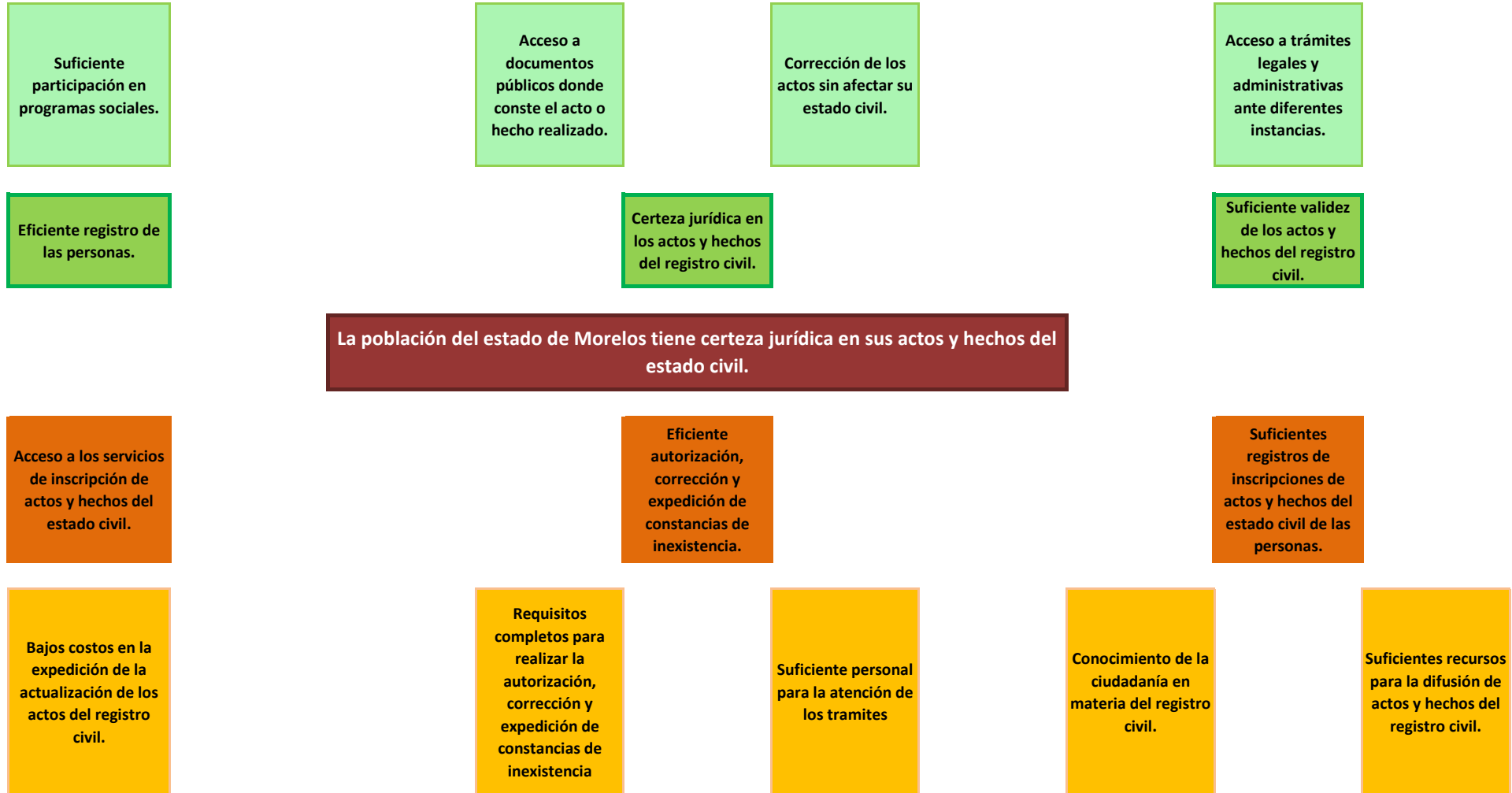
### V. Árbol de Problemas

#### Insuficiente identidad jurídica de las personas



### VI. Árbol de Objetivos

#### Suficiente identidad jurídica de las personas





## VII. Cobertura del Programa

<b>Programa Presupuestario:</b>	<b>E024. Registro Civil</b>
---------------------------------	-----------------------------

El Estado esta obligado a proporcionar identidad jurídica a las personas, por lo que el Registro Civil es una institución fundamental que da fe y legalidad para realizar la inscripción de los actos y hechos relativos al estado civil, además de resguardar y clasificar la información compilada, publicitarla y expedirla para hacer constar el estado civil de la personas. Por lo antes mencionado cabe señalar que toda persona tiene derecho a la identidad y a ser registrado de manera inmediata a su nacimiento, por lo que el Registro Civil debe garantizar el cumplimiento de este derecho; la función registral persigue tres finalidades básicas; seguridad jurídica (certidumbre de la veracidad que se hace constar), valor (como prueba fehaciente del estado civil), y permanencia (perdurabilidad en el tiempo, pues se asegura su resguardo y conservación). Existen cinco funciones administrativas sustanciales del Registro Civil: Inscripciones de los actos del Estado Civil (Nacimiento, Matrimonio, Defunción, Adopción, Reconocimiento, Divorcios e Inscripción de Sentencias), Expedición de documentos, Archivo y Clasificación, Publicidad de las Actas y Proporcionar Información socio-demográfica.

Área de intervención	Descripción
a) Identificación y caracterización de la <b>población o área de enfoque potencial</b> .	La Dirección General del Registro Civil del Estado de Morelos tiene como objetivo y prioridad garantizar la identidad jurídica de las personas por igual, encargándose de dejar constancia de los hechos y actos relativos al estado civil de las personas, la población objetivo se demarca por todas las personas en el estado de Morelos, contando con 1,971,520 habitantes, siendo 1,020,673 mujeres y 950,847 hombres, según información del INEGI (2020).
b) Identificación y caracterización de la <b>población o área de enfoque objetivo</b> .	Toda persona que requiera realizar la inscripción de los actos y hechos relativos a su estado civil, dando prioridad a las que viven en localidades que presentan un alto índice de subregistro siendo éstas zonas marginadas y de escasos recursos.
c) Cuantificación de la <b>población o área de enfoque objetivo</b> .	No se tiene una cuantificación; sin embargo, de forma trimestral se conoce a las personas que se benefician con actos y hechos del registro civil.
d) Frecuencia de actualización de la <b>población o área de enfoque potencial y objetivo</b> .	Trimestralmente, se conoce a la población beneficiada con los actos y hechos del registro civil realizados en el estado de Morelos.

### VIII. Matriz de Indicadores para Resultados

<b>Programa Presupuestario:</b>	<b>E024. Registro Civil</b>
---------------------------------	-----------------------------

Nivel	Resumen Narrativo (Objetivos)	Indicadores	Medios de Verificación	Supuestos
<b>Fin</b>	Contribuir a garantizar el estado de derecho y la gobernabilidad	Índice de gobernabilidad	Registro Nacional de Población e Identificación Personal y la Dirección General del Registro Civil del Estado	La ciudadanía obtiene certeza jurídica mediante los registros de los actos y hechos del estado civil
<b>Propósito</b>	La población del estado de Morelos tiene certeza jurídica en sus actos y hechos del estado civil	Porcentaje de actos registrales realizados	Registro Nacional de Población e Identificación Personal y la Dirección General del Registro Civil del Estado	La ciudadanía del estado de Morelos, cuenta con la documentación de los actos que el Registro Civil expide
<b>Componente 1</b>	Inscripción de actos y hechos del estado civil de las personas realizados	Porcentaje de nacimientos, matrimonios, divorcios, defunciones, reconocimientos, defunciones y registros de inserciones de actas extranjeras realizados	Registro Nacional de Población e Identificación Personal y la Dirección General del Registro Civil del Estado (Oficialía 02 de Cuernavaca, Morelos)	La ciudadanía obtiene certeza jurídica mediante documentos públicos en donde consta de manera fehaciente la identidad, el nacimiento, la nacionalidad, la filiación, relación conyugal
<b>Actividad 1.6</b>	Registro de inserción de acta extranjera	Porcentaje de registro de inserción de acta extranjera realizados.	Registro Nacional de Población e Identificación Personal y la Dirección General del Registro Civil del Estado (Oficialía 02 de Cuernavaca, Morelos)	Las personas obtienen el registro de un hecho o acto celebrado en el extranjero
<b>Actividad 1.5</b>	Inscripción de defunción	Porcentaje de registro de defunción realizados	Registro Nacional de Población e Identificación Personal y la Dirección General del Registro Civil del Estado (Oficialía 02 de Cuernavaca, Morelos)	La ciudadanía acredita el fallecimiento o deceso de una persona para realizar gestiones legales y administrativas ante diferentes instancias
<b>Actividad 1.4</b>	Inscripción de reconocimiento	Porcentaje de registro de reconocimiento realizados	Registro Nacional de Población e Identificación Personal y la Dirección General del Registro Civil del Estado (Oficialía 02 de Cuernavaca, Morelos)	Se fortalece el vínculo legal entre los hijos y los progenitores
<b>Actividad 1.3</b>	Inscripción de divorcio	Porcentaje de registro de divorcio realizados	Registro Nacional de Población e Identificación Personal y la Dirección General del Registro Civil del Estado (Oficialía 02 de Cuernavaca, Morelos)	Las personas acreditan la disolución del vínculo matrimonial
<b>Actividad 1.2</b>	Inscripción de matrimonio	Porcentaje de registro de matrimonio realizados	Registro Nacional de Población e Identificación Personal y la Dirección General del Registro Civil del Estado (Oficialía 02 de Cuernavaca, Morelos)	Las personas obtienen certeza jurídica de su situación conyugal
<b>Actividad 1.1</b>	Inscripción de nacimiento	Porcentaje de registro de nacimiento realizados	Registro Nacional de Población e Identificación Personal y la Dirección General del Registro Civil del Estado (Oficialía 02 de Cuernavaca, Morelos)	La población obtiene un documento público donde consta de manera fehaciente la identidad, el nacimiento, la nacionalidad y filiación de un individuo ante la sociedad

### VIII. Matriz de Indicadores para Resultados

<b>Programa Presupuestario:</b>	<b>E024. Registro Civil</b>
---------------------------------	-----------------------------

Nivel	Resumen Narrativo (Objetivos)	Indicadores	Medios de Verificación	Supuestos
<b>Componente 2</b>	Documentos del Registro Civil expedidos	Porcentaje de copias certificadas de actos registrales y expedición o corrección de la Clave Única de Registro de Población (CURP) expedidos	Registro Nacional de Población e Identificación Personal y la Dirección General del Registro Civil del Estado (Archivo Central)	La ciudadanía realiza sus trámites legales con los documentos obtenidos
<b>Actividad 2.2</b>	Expedición de copias certificadas de actos registrales	Porcentaje de expedición de copias certificadas de actos registrales expedidas	Dirección General del Registro Civil del Estado (Archivo Central).	La ciudadanía obtiene certeza jurídica de sus actos registrales y realiza sus trámites requeridos.
<b>Actividad 2.1</b>	Expedición o corrección de la Clave Única de Registro de Población (CURP)	Porcentaje de expedición o corrección de la CURP realizadas	Registro Nacional de Población e Identificación Personal y la Dirección General del Registro Civil del Estado (Archivo central)	Se realiza la actualización de la clave CURP para lograr la homologación y la ciudadanía no presente problemas en sus trámites
<b>Componente 3</b>	Trámites y servicios exclusivos de la Dirección General del Registro Civil realizados	Porcentaje de trámites y servicios realizados	Dirección General del Registro Civil del Estado (Trámites y Servicios)	La ciudadanía obtiene certeza jurídica de sus actos y hechos del estado civil
<b>Actividad 3.7</b>	Reconocimiento de identidad de género de concordancia sexo genérica.	Porcentaje de Reconocimiento de identidad de género de concordancia sexo genérica realizadas	Dirección General del Registro Civil del Estado (Trámites y Servicios)	La ciudadanía tendrá el beneficio de cambio de identidad y género
<b>Actividad 3.6</b>	Cancelación de acta por duplicidad	Porcentaje de cancelación por duplicidad de acta realizadas	Dirección General del Registro Civil del Estado (Trámites y Servicios)	La ciudadanía obtiene la cancelación de un acta
<b>Actividad 3.5</b>	Inserción por pérdida, destrucción o deterioro	Porcentaje de inserción por pérdida, destrucción o deterioro realizadas	Dirección General del Registro Civil del Estado (Trámites y Servicios)	La ciudadanía tendrá la validez de un acta perdida, destruida o deteriorada
<b>Actividad 3.4</b>	Aclaración o rectificación de acto registral	Porcentaje de aclaración o rectificación de acto registral realizados	Dirección General del Registro Civil del Estado (Trámites y Servicios)	La ciudadanía puede obtener sus documentos de manera digital en línea
<b>Actividad 3.3</b>	Autorización de registro extemporáneo	Porcentaje de autorización de registro extemporáneo realizados	Dirección General del Registro Civil del Estado (Trámites y Servicios)	La ciudadanía obtiene una autorización para inscribir sus hechos del estado civil
<b>Actividad 3.2</b>	Constancia de inexistencia	Porcentaje de constancia de inexistencia realizadas	Dirección General del Registro Civil del Estado (Trámites y Servicios)	La ciudadanía obtiene una constancia que acredite la inexistencia de inscripción de un acto
<b>Actividad 3.1</b>	Corrección no substancial	Porcentaje de corrección no substancial realizadas	Dirección General del Registro Civil del Estado (Trámites y Servicios)	La ciudadanía obtiene corrección de sus actos sin afectar su Estado Civil

**IX. Reportes de metas de los Indicadores del Programa Presupuestario con Matriz de Indicadores para Resultados**

DATOS DEL PROGRAMA															
<b>Programa presupuestario:</b>	E024. Registro Civil			<b>Ramo:</b>	_05._Gobierno		<b>Dependencia o Entidad:</b>	Secretaría de Gobierno			<b>Unidad (es) responsable (s):</b>	Dirección General del Registro Civil			
ALINEACIÓN															
Plan Estatal de Desarrollo 2019-2024				Programa derivado del PED 2019-2024				Agenda 2030							
<b>Eje estratégico:</b>	2. Unidad y armonía para las y los morelenses			<b>Programa:</b>	No aplica			<b>Objetivo:</b>	Objetivo 16: Promover sociedades, justas, pacíficas e inclusivas	<b>Meta:</b>	16.9. Para 2030, proporcionar acceso a una identidad jurídica para todos, en particular mediante el registro de nacimientos.	<b>Ejes transversales:</b>			
<b>Objetivo:</b>	2.7 Impulsar la modernización y sistematización de la información registral, buscando que la ciudadanía tenga acceso a servicios eficientes, respetuosos y expeditos.			<b>Objetivo:</b>	No aplica								Cero corrupción		
Clasificación Funcional										Actividad Institucional					
<b>Finalidad:</b>	1. Gobierno		<b>Función:</b>	1.8 Otros Servicios Generales		<b>Subfunción:</b>	1.8.1 Servicios Registrales, Administrativos y Patrimoniales		15. Administrar el sistema registral del estado						
RESULTADOS															
Nivel	Objetivos (Resumen Narrativo)	Nombre del indicador	Definición del indicador	Método de cálculo	Unidad de medida	Tipo -Dimensión-Sentido de medición- Frecuencia de medición	Línea base	Meta anual	Programación de metas trimestrales 2023				AVANCE ACUMULADO		SEMÁFORO (Verde: Cumplimiento del 100%-80% Amarillo: Cumplimiento del 79%-70% Rojo: Cumplimiento menor al 69%)
													Al periodo		
									2022	2023	1er. Trim.	2do. Trim.	3er. Trim.	4to. Trim.	
<b>Fin</b>	4. Contribuir a garantizar el estado de derecho y la gobernabilidad	Índice de gobernabilidad.	Mide la percepción de la gobernabilidad en seis dimensiones: voz y cuentas, estabilidad y violencia, efectividad gubernamental, calidad de regulatoria, estado de derecho y control de la corrupción.	Índice de gobernabilidad.	Índice	Estratégico-Eficacia-Ascendente-Trimestral									
<b>Propósito</b>	La población del estado de Morelos tiene certeza jurídica en sus actos y hechos del estado civil.	Porcentaje de actos registrales realizados.	Mide la proporción de actos registrales realizados con relación al total de actos registrales solicitados.	(Número de actos registrales realizados/Total de actos registrales solicitados) * 100	Porcentaje	Estratégico-Eficacia-Ascendente-Trimestral	100% (63,167)	100%	100.0%	100.0%	100.0%	100.0%			
<b>Componente 1</b>	Inscripción de actos y hechos del estado civil de las personas realizadas.	Porcentaje de nacimientos, matrimonios, divorcios, defunciones, reconocimientos, registros de inserciones de actas extranjeras realizadas.	Mide la proporción de nacimientos, matrimonios, divorcios, reconocimientos, defunciones y registro de inserción de acta extranjera realizados en relación al total de nacimientos, matrimonios, divorcios, reconocimientos, defunciones y registro de inserción de acta extranjera solicitados	(Número de nacimientos, matrimonios, divorcios, reconocimientos, defunciones y registro de inserción de acta extranjera inscritos / Total de nacimientos, matrimonios, divorcios, reconocimientos, defunciones y registro de inserción de acta extranjera solicitados) * 100	Porcentaje	Gestión-Eficacia-Ascendente-Trimestral	100% (4,315)	100%	100.0%	100.0%	100.0%	100.0%			
<b>Actividad 1.6</b>	Registro de inserción de acta extranjera	Porcentaje de registro de inserción de acta extranjera realizados.	Mide la proporción de registro de inserción de acta extranjera realizadas en relación al total de inserción de acta extranjera solicitada	(Número de registro de inserción de acta extranjera realizadas / Total de registro de inserción de acta extranjera solicitadas) * 100	Porcentaje	Gestión-Eficacia-Ascendente-Trimestral	100% (100)	100%	100.0%	100.0%	100.0%	100.0%			
<b>Actividad 1.5</b>	Inscripción de defunción	Porcentaje de registro de defunción realizados.	Mide la proporción de registro de defunción realizados en relación al total de registro de defunción solicitados	Número de registro de defunción realizados / Total de registro de defunción solicitados) * 100	Porcentaje	Gestión-Eficacia-Ascendente-Trimestral	100% (474)	100%	100.0%	100.0%	100.0%	100.0%			

Nivel	Objetivos (Resumen Narrativo)	INDICADORES					Línea base	Meta anual	Programación de metas trimestrales 2023				AVANCE ACUMULADO		SEMÁFORO (Verde: Cumplimiento del 100-80% Amarillo: Cumplimiento del 79-70% Rojo: Cumplimiento menor al 69%)
		Nombre del indicador	Definición del indicador	Método de cálculo	Unidad de medida	Tipo -Dimensión-Sentido de medición- Frecuencia de medición							Al periodo		
									2022	2023	1er. Trim.	2do. Trim.	3er. Trim.	4to. Trim.	
Actividad 1.4	Inscripción de reconocimiento	Porcentaje de registro de reconocimiento realizados.	Mide la proporción de registro de reconocimiento realizados en relación al total de registro de reconocimiento solicitados	(Número de registro de reconocimiento realizados / Total de registro de reconocimiento solicitados) * 100	Porcentaje	Gestión-Eficacia-Ascendente-Trimestral	100% (54)	100%	100.0%	100.0%	100.0%	100.0%			
Actividad 1.3	Inscripción de divorcio	Porcentaje de registro de divorcio realizados.	Mide la proporción de registro de divorcio realizados en relación al total de registro de divorcio solicitados	(Número de registro de divorcio realizados / Total de registro de divorcio solicitados) * 100	Porcentaje	Gestión-Eficacia-Ascendente-Trimestral	100% (209)	100%	100.0%	100.0%	100.0%	100.0%			
Actividad 1.2	Inscripción de matrimonio	Porcentaje de registro de matrimonio realizados.	Mide la proporción de registro de matrimonio realizados en relación al total de registro de matrimonio solicitado	(Número de registro de matrimonio realizados / Total de registro de matrimonio solicitados) * 100	Porcentaje	Gestión-Eficacia-Ascendente-Trimestral	100% (398)	100%	100.0%	100.0%	100.0%	100.0%			
Actividad 1.1	Inscripción de nacimiento	Porcentaje de registro de nacimiento realizados.	Mide la proporción de registro de nacimiento realizados en relación al total de registro de nacimiento solicitado	(Número de registro de nacimiento realizados / Total de registro de nacimiento solicitados) * 100	Porcentaje	Gestión-Eficacia-Ascendente-Trimestral	100% (3,080)	100%	100.0%	100.0%	100.0%	100.0%			
Componente 2	Documentos del Registro Civil expedidos.	Porcentaje de copias certificadas de actos registrales y expedición o corrección de la Clave Única de Registro de Población (CURP) expedidos.	Mide la proporción de copias de certificadas de actos registrales expedidas y expedición o corrección de la clave única de registro de población expedidos en relación al total de copias certificadas de actos registrales y expedición o corrección de la clave única de registro de población solicitadas	(Número de copias certificadas de actos registrales expedidas y expedición o corrección de la clave única de registro de población realizadas / Total de copias certificadas de actos registrales y expedición o corrección de la clave única de registro de población solicitadas) * 100	Porcentaje	Gestión-Eficacia-Ascendente-Trimestral	100% (45,429)	100%	100.0%	100.0%	100.0%	100.0%			
Actividad 2.2	Expedición de copias certificadas de actos registrales	Porcentaje de expedición de copias certificadas de actos registrales expedidas.	Mide la proporción de expedición de copias certificadas de actos registrales expedidas en relación al total de copias certificadas de actos registrales solicitadas	(Número de expedición de copias certificadas de actos registrales expedidas / Total de copias certificadas de actos registrales solicitadas) * 100	Porcentaje	Gestión-Eficacia-Ascendente-Trimestral	100% (41,408)	100%	100.0%	100.0%	100.0%	100.0%			
Actividad 2.1	Expedición o corrección de la Clave Única de Registro de Población (CURP)	Porcentaje de expedición o corrección de la CURP realizadas.	Mide la proporción de la expedición o corrección de la clave única de población realizadas en relación al total de expedición o corrección de la clave única de población solicitadas	(Número de expedición o corrección de la clave única de población realizadas / Total de expedición o corrección de la clave única de población solicitadas) * 100	Porcentaje	Gestión-Eficacia-Ascendente-Trimestral	100% (4,021)	100%	100.0%	100.0%	100.0%	100.0%			
Componente 3	Trámites y servicios exclusivos de la Dirección General del Registro Civil realizados.	Porcentaje de trámites y servicios realizados en materia civil	Mide la proporción de trámites y servicios realizados en materia civil en relación al total de trámites y servicios solicitados en materia civil	(Número de trámites y servicios realizados en materia civil/ Total de trámites y servicios solicitados en materia civil) * 100	Porcentaje	Gestión-Eficacia-Ascendente-Trimestral	100% (13,423)	100%	100.0%	100.0%	100.0%	100.0%			
Actividad 3.7	Reconocimiento de identidad de género de concordancia sexo genérica.	Porcentaje de reconocimiento de identidad de género de concordancia sexo genérica realizados.	Mide la proporción de reconocimiento de identidad de género de concordancia sexo genérica realizados entre el total de reconocimiento de identidad de género de concordancia sexo genérica solicitados	(Número de reconocimiento de identidad de género de concordancia sexo genérica realizados / Total de reconocimiento de identidad de género de concordancia sexo genérica solicitados) * 100	Porcentaje	Gestión-Eficacia-Ascendente-Trimestral	100% (94)	100%	100.0%	100.0%	100.0%	100.0%			
Actividad 3.6	Cancelación de acta por duplicidad.	Porcentaje de cancelación por duplicidad de acta realizadas	Mide la proporción de cancelación de acta por duplicidad realizadas en relación al total de cancelación de acta por duplicidad solicitadas	(Número de cancelación de acta por duplicidad realizadas / Total de cancelación de acta por duplicidad solicitadas) * 100	Porcentaje	Gestión-Eficacia-Ascendente-Trimestral	100% (110)	100%	100.0%	100.0%	100.0%	100.0%			
Actividad 3.5	Inserción por pérdida, destrucción o deterioro.	Porcentaje de inserción por pérdida, destrucción o deterioro realizadas	Mide la proporción de inserción por pérdida, destrucción o deterioro realizadas en relación al total de inserción por pérdida, destrucción o deterioro solicitadas	(Número de inserción por pérdida, destrucción o deterioro realizadas / Total de inserción por pérdida, destrucción o deterioro solicitadas) * 100	Porcentaje	Gestión-Eficacia-Ascendente-Trimestral	100% (86)	100%	100.0%	100.0%	100.0%	100.0%			



Nivel	Objetivos (Resumen Narrativo)	INDICADORES					Línea base	Meta anual	Programación de metas trimestrales 2023				AVANCE ACUMULADO		SEMÁFORO (Verde: Cumplimiento del 100%-80% Amarillo: Cumplimiento del 79%-70% Rojo: Cumplimiento menor al 69%)
		Nombre del indicador	Definición del indicador	Método de cálculo	Unidad de medida	Tipo -Dimensión-Sentido de medición-Frecuencia de medición			Al periodo				Absoluto	Relativo	
									2022	2023	1er. Trim.	2do. Trim.			
Actividad 3.4	Aclaración o rectificación de acto registral	Porcentaje de aclaración o rectificación de acto registral realizados	Mide la proporción de aclaración o rectificación de acto registral realizadas en relación al total de aclaración o rectificación de acto registral solicitadas	(Número de aclaración o rectificación de acto registral realizadas / Total de aclaración o rectificación de acto registral solicitadas) * 100	Porcentaje	Gestión-Eficacia-Ascendente-Trimestral	100% (3,825)	100%	100.0%	100.0%	100.0%	100.0%			
Actividad 3.3	Autorización de registro extemporáneo	Porcentaje de autorización de registro extemporáneo realizados	Mide la autorización de registro extemporáneo realizados en relación total de autorización de registro extemporáneo solicitado	(Número de autorización de registro extemporáneo realizados / Total de autorización de registro extemporáneo solicitados) * 100	Porcentaje	Gestión-Eficacia-Ascendente-Trimestral	100% (531)	100%	100.0%	100.0%	100.0%	100.0%			
Actividad 3.2	Constancia de inexistencia	Porcentaje de constancia de inexistencia realizadas	Mide la proporción de constancia de inexistencia realizadas en relación al total de constancia de inexistencia solicitadas	(Número de constancia de inexistencia realizadas / Total de constancia de inexistencia solicitadas) * 100	Porcentaje	Gestión-Eficacia-Ascendente-Trimestral	100% (8,691)	100%	100.0%	100.0%	100.0%	100.0%			
Actividad 3.1	Corrección no substancial	Porcentaje de corrección no substancial realizadas	Mide la proporción de corrección no substancial realizadas en relación al total de corrección no substancial solicitadas	(Número de corrección no substancial realizadas / Total de corrección no substancial solicitadas) * 100	Porcentaje	Gestión-Eficacia-Ascendente-Trimestral	100% (86)	100%	100.0%	100.0%	100.0%	100.0%			
<b>PRESUPUESTO (Miles de pesos)</b>															
<b>COMPONENTES DEL PRESUPUESTO</b>						<b>EJERCIDO AL TRIMESTRE DE CIERRE</b>									
<b>Gasto corriente y social</b>						<b>Gasto corriente y social</b>									
Modalidad del presupuesto	Ingresos Propios	Estatal	Federal	Total		Ingresos Propios	Estatal	Federal	Ejercido total	Porcentaje					
PRESUPUESTO AUTORIZADO		15,451.76		15,451.76					-	0.0%					
PRESUPUESTO MODIFICADO				-					-	0.0%					
<b>Inversión</b>						<b>Inversión</b>									
Modalidad del presupuesto	Ingresos Propios	Estatal	Ramo 33		Otros prog. Fed.	Total	Ingresos Propios	Estatal	Ramo 33		Otros Prog. Federales	Ejercido total	Porcentaje		
			Fondo:						Fondo:						
PRESUPUESTO AUTORIZADO		280.60				280.60						-	0.0%		
PRESUPUESTO MODIFICADO						-						-	0.0%		
<b>Gasto autorizado total (Gasto corriente + inversión)</b>						15,732.36	<b>Gasto Ejercido total (Gasto corriente + inversión)</b>					-	0.0%		
Justificación de la diferencia de avances realizados con respecto a las metas programadas, cuando no se cumplió la meta o cuando se superó considerablemente.															

### III. Clasificación del Presupuesto por Capítulo y Fuente de Financiamiento

Programa Presupuestario:		E142. Fomento a la libertad y tolerancia religiosa y construcción de paz		
Distribución del presupuesto del programa por capítulo		Fuente u origen de los recursos		
Capítulo	Monto (Miles de pesos)	Fuente de recursos	Monto (Miles de pesos)	Porcentaje
1000 Servicios personales	1,851.7	<b>1. No Etiquetado</b>	<b>2,237.37</b>	<b>100.0%</b>
2000 Materiales y suministros	97.6	11. Recursos Fiscales	2,237.37	100.0%
3000 Servicios generales	288.0	12. Financiamientos Internos	-	0.0%
4000 Transferencias, asignaciones, subsidios y otras ayudas		13. Financiamientos Externos	-	0.0%
5000 Bienes muebles, inmuebles e intangibles		14. Ingresos Propios	-	0.0%
6000 Inversión pública		15. Recursos Federales	-	0.0%
7000 Inversiones financieras y otras provisiones		16. Recursos Estatales	-	0.0%
8000 Participaciones y aportaciones		17. Otros Recursos de Libre Disposición	-	0.0%
9000 Deuda pública		<b>2. Etiquetado</b>	<b>-</b>	<b>0.0%</b>
		25. Recursos Federales	-	0.0%
		26. Recursos Estatales	-	0.0%
		27. Otros Recursos de Transferencias Federales Etiquetadas	-	0.0%
<b>Total</b>	<b>2,237.37</b>	<b>Total</b>	<b>2,237.37</b>	<b>100.0%</b>

#### IV. Diagnóstico del Programa

<b>Programa Presupuestario:</b>	<b>E142. Fomento a la libertad y tolerancia religiosa y construcción de paz.</b>
<b>Apartados</b>	<b>Descripción</b>
<b>1. Antecedentes</b>	<p>La Secretaría de Gobernación en el año 1992 asumió la responsabilidad de conducir la política en materia religiosa, a través de la aplicación y observancia de la Ley de Asociaciones Religiosas y Culto Público; instrumento legal que durante más de dos décadas ha permitido el reconocimiento y materialización de los derechos y libertades de las asociaciones religiosas, en todo lo referente a su naturaleza, organización, funcionamiento y régimen patrimonial.</p> <p>El contenido de esta Ley aporta las herramientas útiles para la promoción y protección de los derechos de todos, lo cual ha fortalecido nuestra vida democrática, permitiendo la interlocución permanente con los actores religiosos y el desahogo cotidiano de los trámites y servicios que se resuelven en la Dirección General de Asuntos Religiosos de la Secretaría de Gobernación.</p> <p>En Morelos a partir del 2007 el Gobierno Estatal se dio a la tarea de integrar una Unidad Administrativa para la atención de las agrupaciones y asociaciones religiosas existentes.</p> <p>El Gobierno reafirma la convicción de divulgar la legislación en materia religiosa, procurando que dicha Ley pueda llegar a manos de todas las agrupaciones y asociaciones religiosas, sus ministros de culto, sus representantes y apoderado legales, asociados religiosos, autoridades públicas y sociedad en general.</p>
<b>2. Identificación, definición y descripción del problema o necesidad</b>	<p><b>a) Definición del problema</b> Las agrupaciones y asociaciones religiosas, ministros de culto y feligreses tienen limitada tolerancia religiosa esto debido a la escasa capacitación, lo cual provoca limitado conocimiento de sus derechos y obligaciones en materia religiosa, generando poco diálogo y dando más peso a los usos y costumbres que se puedan presentar en las localidades, provocando quizá un aumento de conflictos en materia religiosa.</p> <p><b>b) Estado actual del problema</b> En el estado de Morelos se han detectado casos de intolerancia religiosa, entre las agrupaciones y asociaciones religiosas, así como con la ciudadanía en general.</p> <p><b>c) Evolución del problema</b> A través de la Dirección General de Asuntos Religiosos del Estado de Morelos, se difunde y se asesora apegado a la Ley en coordinación con la Dirección General de Asuntos Religiosos de la Secretaría de Gobernación y los enlaces municipales para intervenir y generar acciones que coadyuven a un clima propicio y se mantenga un estado en armonía y paz social, trabajando a favor de la familia, la vida y la libertad religiosa.</p> <p><b>d) Experiencias de atención</b></p>

V. Árbol de Problemas

Limitada libertad de creencias y tolerancia religiosa.

Limitado conocimiento de sus derechos y obligaciones en materia religiosa.

Aumento de conflictos en materia religiosa.

Agrupaciones y asociaciones religiosas, ministros de culto, feligreses y ciudadanía en general tienen limitada tolerancia religiosa.

Escasa capacitación a las agrupaciones y asociaciones religiosas, ministros de culto, feligreses y ciudadanía en general.

Limitado diálogo entre agrupaciones y asociaciones religiosas, ministros de culto, feligreses y ciudadanía en la solución de conflictos en materia religiosa.

Limitado acercamiento de las agrupaciones y asociaciones religiosas, ministros de culto, feligreses y ciudadanía en general.

Limitada participación de las autoridades municipales.

Arraigo de tradiciones de los actores involucrados

Intolerancia del credo religioso

### VI. Árbol de Objetivos

#### Libertad de creencias y tolerancia religiosa.





## VII. Cobertura del Programa

<b>Programa Presupuestario:</b>	<b>E142. Fomento a la libertad y tolerancia religiosa y construcción de paz.</b>
---------------------------------	--

El objetivo que se tiene en el enfoque y la atención que se da al sector religioso es garantizar la libertad de creencias y fomentar la tolerancia religiosa generando un ambiente de coexistencia pacífica, de respeto y fomentando los valores hacia la cultura de paz; a través de acciones que se planean y se organizan en conjunto con la Federación y las autoridades municipales, pretendiendo lograr que estas acciones contribuyan a la concientización y sensibilización del libre ejercicio espiritual y la libertad de culto, así como trabajar en las coincidencias que tiene el sector religioso a favor de los valores universales, la familia, la vida y el respeto que lleva a la paz.

<b>Área de intervención</b>	<b>Descripción</b>
a) Identificación y caracterización de la <b>población o área de enfoque potencial.</b>	Agrupaciones y asociaciones religiosas, ministros de culto, feligreses de Estado de Morelos y población en general.
b) Identificación y caracterización de la <b>población o área de enfoque objetivo.</b>	Las agrupaciones y asociaciones religiosas (Ministros de Culto, feligreses, representantes legales) y ciudadanía en general, que solicitan algún servicio, asesoría e intervención de la Dirección General de Asuntos Religiosos.
c) Cuantificación de la <b>población o área de enfoque objetivo.</b>	Existen 137 asociaciones religiosas, 162 agrupaciones religiosas y 1,959 templos aproximadamente y ciudadanía en general.
d) Frecuencia de actualización de la <b>población o área de enfoque potencial y objetivo.</b>	Se tienen directorios de asociaciones, agrupaciones religiosas y templos, los cuales se actualizan trimestralmente.

### VIII. Matriz de Indicadores para Resultados

Programa Presupuestario:		E142. Fomento a la libertad y tolerancia religiosa y construcción de paz.		
Nivel	Resumen Narrativo (Objetivos)	Indicadores	Medios de Verificación	Supuestos
<b>Fin</b>	Contribuir a garantizar la libertad de creencias y fomentar la tolerancia religiosa en el Estado			
<b>Propósito</b>	Asociaciones y agrupaciones religiosas, ministros de culto y feligreses tienen tolerancia religiosa	Porcentaje de conflictos en materia religiosa atendidos	Reporte de conflictos en materia religiosa atendidos	La ciudadanía del estado de Morelos tiene tolerancia religiosa
<b>Componente 1</b>	Asociaciones y agrupaciones religiosas y ciudadanía en general con capacitación y asesorías otorgadas	Porcentaje de ministros de culto, representantes legales, enlaces municipales, feligreses y ciudadanía en general capacitada y asesorada	Listas de asistencia	Los ministros de culto, representantes legales, enlaces municipales, feligreses y ciudadanía en general, solicitan capacitación y/o asesoría
<b>Actividad 1.4</b>	Otorgar asesoría a ministros de culto, representantes legales, feligreses y/o ciudadanía en general	Porcentaje de asesorías otorgadas a los ministros de culto, representantes legales, feligreses y ciudadanía en general	Registro administrativos (Formato atención y/o asesoría)	Los ministros de culto, representantes legales, feligreses y ciudadanía en general se interesan en fortalecer sus conocimientos en materia religiosa
<b>Actividad 1.3</b>	Capacitación a ministros de culto, representantes legales, feligreses y/o ciudadanía en general	Porcentaje de capacitaciones y/o talleres impartidos en materia religiosa y construcción de paz a ministros de culto, representantes legales, feligreses y/o ciudadanía en general	Expedientes de las capacitaciones y talleres impartidos en materia religiosa y construcción de paz	Los ministros de culto, representantes legales, feligreses y ciudadanía en general se interesan por participar en los talleres de capacitación.
<b>Actividad 1.2</b>	Actualización de directorios de asociaciones, agrupaciones religiosas y templos	Porcentaje de directorios de asociaciones, agrupaciones religiosas y templos actualizados	Oficio y correo electrónico de la designación de enlaces	Las asociaciones y agrupaciones religiosas y enlaces municipales otorgan información suficiente para actualizar los directorios
<b>Actividad 1.1</b>	Integración y/o actualización de directorio de enlaces municipales en materia religiosa	Porcentaje de avance realizado en la integración y actualización del directorio de enlaces municipales	Oficio y correo electrónico de la designación de enlaces	Los presidentes municipales tengan mayor sensibilización e interés en contar con un enlace en materia religiosa en sus municipios
<b>Componente 2</b>	Tolerancia - religiosa fomentada	Porcentaje de personas apoyadas en la solución de conflictos en materia religiosa	Expedientes de asuntos atendidos en materia religiosa	Las asociaciones y agrupaciones religiosas, ministros de culto y ciudadanía se interesan porque exista tolerancia hacia los credos religiosos
<b>Actividad 2.2</b>	Conciliación de conflictos en materia religiosa	Porcentaje de conflictos atendidos en materia religiosa	Expedientes de conflictos conciliados en materia religiosa	Las asociaciones y agrupaciones religiosas se interesan en solucionar sus conflictos religiosos con la intervención del Gobierno
<b>Actividad 2.1</b>	Organización del Día Internacional para la Tolerancia - Religiosa	Porcentaje de avance realizado del evento Día Internacional para la Tolerancia Religiosa	Registros administrativos (Expediente)	Existen las condiciones y acuerdos para llevar a cabo el evento "Día Internacional para la Tolerancia-Religiosa"

### IX. Reporte de metas de los Indicadores del Programa Presupuestario con Matriz de Indicadores para Resultados

Ejercicio Fiscal 2023	
Fecha	

DATOS DEL PROGRAMA																	
<b>Programa presupuestario:</b>	E142. Fomento a la libertad y tolerancia religiosa y construcción de paz			<b>Ramo:</b>	_05._Gobierno		<b>Dependencia o Entidad:</b>	Secretaría de Gobierno			<b>Unidad (es) responsable (s):</b>	Dirección General de Asuntos Religiosos					
ALINEACIÓN																	
Plan Estatal de Desarrollo 2019-2024				Programa derivado del PED 2019-2024			Agenda 2030					Ejes transversales:		Cero impunidad			
<b>Eje estratégico:</b>	2. Unidad y armonía para las y los morelenses			<b>Programa:</b>	No aplica		<b>Objetivo:</b>	Objetivo 10: Reducir la desigualdad en y entre los países		<b>Meta:</b>	10.2. Para 2030, potenciar y promover la inclusión social, económica y política de todas las personas, independientemente de su edad, sexo, discapacidad, raza, etnia, origen, religión o situación económica u otra condición				Cero impunidad		
<b>Objetivo:</b>	2.11 Garantizar la libertad de creencias y fomentar la tolerancia religiosa en el estado.			<b>Objetivo:</b>	No aplica												
Clasificación Funcional							Actividad Institucional										
<b>Finalidad:</b>	1. Gobierno		<b>Función:</b>	1.3 Coordinación de la Política de Gobierno		<b>Subfunción:</b>	1.3.2 Política Interior			155. Gobernanza democrática							
RESULTADOS																	
Nivel	Objetivos (Resumen Narrativo)	Nombre del indicador	Definición del indicador	Método de cálculo	Unidad de medida	Tipo -Dimensión-Sentido de medición- Frecuencia de medición	Línea base	Meta anual	Programación de metas trimestrales 2023				AVANCE ACUMULADO		SEMÁFORO (Verde: Cumplimiento del 100%-80% Amarillo: Cumplimiento del 79%-70% Rojo: Cumplimiento menor al 69%)		
									2022	2023	1er. Trim.	2do. Trim.	3er. Trim.	4to. Trim.		Absoluto	Relativo
<b>Fin</b>	1. Contribuir a recuperar la paz y tranquilidad de los morelenses					Estratégico-Eficacia-Ascendente-Trienal											
<b>Propósito</b>	Asociaciones y agrupaciones religiosas, ministros de culto y feligreses tienen tolerancia religiosa	Porcentaje de conflictos en materia religiosa atendidos	Mide la proporción de conflictos en materia religiosa atendidos con relación al total de conflictos presentados en materia religiosa	(Número de conflictos en materia religiosa atendidos/Total de conflictos presentados en materia religiosa)*100	Porcentaje	Estratégico-Eficacia-Ascendente-Anual	1	100%	100.0%	100.0%	100.0%	100.0%					
<b>Componente 1</b>	Asociaciones y agrupaciones religiosas y ciudadanía en general con capacitación y asesorías otorgadas	Porcentaje de ministros de culto, representantes legales, enlaces municipales, feligreses y ciudadanía en general capacitada y asesorada	Mide la proporción de ministros de culto, representantes legales, enlaces municipales, feligreses y ciudadanía en general capacitada y/o asesorada en relación al total de ministros de culto, representantes legales, enlaces municipales, feligreses y ciudadanía en general que solicita capacitación y/o asesoría	(Número de ministros de culto, representantes legales, enlaces municipales, feligreses y ciudadanía en general capacitada y/o asesorada/Total de ministros de culto, representantes legales, enlaces municipales, feligreses y ciudadanía en general que solicita capacitación y/o asesoría)*100	Porcentaje	Gestión-Eficacia-Ascendente-Trimestral	254	100%	100.0%	100.0%	100.0%	100.0%					

Nivel	Objetivos (Resumen Narrativo)	INDICADORES					Línea base	Meta anual	Programación de metas trimestrales 2023				AVANCE ACUMULADO		SEMÁFORO (Verde: Cumplimiento del 100%-80% Amarillo: Cumplimiento del 79%-70% Rojo: Cumplimiento menor al 69%)
		Nombre del indicador	Definición del indicador	Método de cálculo	Unidad de medida	Tipo -Dimensión-Sentido de medición- Frecuencia de medición			Al periodo		Absoluto	Relativo			
									2022	2023			1er. Trim	2do. Trim.	
Actividad 1.4	Otorgar asesoría a ministros de culto, representantes legales feligreses y/o ciudadanía en general	Porcentaje de asesorías otorgadas a los ministros de culto, representantes legales, feligreses y/o ciudadanía en general	Mide la proporción de asesorías otorgadas a ministros de culto, representantes legales, feligreses y/o ciudadanía en general en relación al total de asesorías solicitadas por ministros de culto, representantes legales, feligreses y/o ciudadanía en general	(Número de asesorías otorgadas e ministros de culto, representantes legales, feligreses y/o ciudadanía en general/Total de asesorías solicitadas por ministros de culto, representantes legales, feligreses y/o ciudadanía en general)*100	Porcentaje	Gestión-Eficacia-Ascendente-Trimestral	33	100%	100.0%	100.0%	100.0%	100.0%			
Actividad 1.3	Capacitación a ministros de culto, representantes legales, feligreses y/o ciudadanía en general	Porcentaje de capacitaciones y/o talleres impartidos en materia religiosa y construcción de paz a ministros de culto, representantes legales, feligreses y/o ciudadanía en general	Mide la proporción de capacitaciones y/o talleres impartidos en materia religiosa y construcción de paz a ministros de culto, representantes legales, feligreses y/o ciudadanía en general en relación al total de capacitaciones y talleres solicitados en materia religiosa y construcción de paz por ministros de culto, representantes legales, feligreses y/o ciudadanía en general	(Número de capacitaciones y talleres impartidos en materia religiosa y construcción de paz a ministros de culto, representantes legales, feligreses y/o ciudadanía en general/Total de capacitaciones y talleres solicitados en materia religiosa y construcción de paz por ministros de culto, representantes legales, feligreses y/o ciudadanía en general.)*100	Porcentaje	Gestión-Eficacia-Ascendente-Trimestral	9	100%	100.0%	100.0%	100.0%	100.0%			
Actividad 1.2	Actualización de directorios de asociaciones, agrupaciones religiosas y templos	Porcentaje de directorios de asociaciones, agrupaciones religiosas y templos actualizados	Mide el avance de los directorios de asociaciones, agrupaciones religiosas y templos actualizados en relación al total de directorios de asociaciones, agrupaciones religiosas y templos programados para su actualización	(Número de directorios de asociaciones, agrupaciones religiosas y templos actualizados/Total de directorios de asociaciones, agrupaciones religiosas y templos programados para su actualización)*100	Porcentaje	Gestión-Eficacia-Ascendente-Trimestral	3	100%	100.0%	100.0%	100.0%	100.0%			
Actividad 1.1	Integración y/o actualización de directorio de enlaces municipales en materia religiosa	Porcentaje de avance realizado en la integración y actualización del directorio de enlaces municipales	Mide el avance en la integración y actualización del directorio de enlaces municipales en materia religiosa	(Avance realizado en la integración y actualización del directorio de enlaces municipales en materia religiosa/Avance programado en la integración y actualización del directorio de enlaces municipales en materia religiosa)*100	Porcentaje	Gestión-Eficacia-Ascendente-Trimestral	1	100%	0	100.0%	100.0%	100.0%			
Componente 2	Tolerancia-religiosa fomentada	Porcentaje de personas apoyadas en la solución de conflictos en materia religiosa	Mide la proporción de personas apoyadas en la solución de conflictos en materia religiosa con relación al total de personas que solicitan intervención en algún conflicto religioso	(Número de personas apoyadas en la solución de conflictos en materia religiosa/Total de personas que solicitan intervención en algún conflicto religioso)*100	Porcentaje	Gestión-Eficacia-Ascendente-Trimestral	30	100%	100.0%	100.0%	100.0%	100.0%			

Nivel	Objetivos (Resumen Narrativo)	INDICADORES						Línea base	Meta anual	Programación de metas trimestrales 2023				AVANCE ACUMULADO		SEMÁFORO (Verde: Cumplimiento del 100%-80% Amarillo: Cumplimiento del 79%-70% Rojo: Cumplimiento menor al 69%)
		Nombre del indicador	Definición del indicador	Método de cálculo	Unidad de medida	Tipo -Dimensión-Sentido de medición- Frecuencia de medición	Al periodo			Absoluto	Relativo					
							2022					2023	1er. Trim.	2do. Trim.	3er. Trim.	
Actividad 2.2	Conciliación de conflictos en materia religiosa	Porcentaje de conflictos atendidos en materia religiosa	Mide la proporción de conflictos atendidos en materia religiosa con relación al total de conflictos presentados en materia religiosa	(Número de conflictos en materia religiosa atendidos/Total de conflictos presentados en materia religiosa)*100	Porcentaje	Gestión-Eficacia-Ascendente-Trimestral	1	100%	100.0%	100.0%	100.0%	100.0%				
Actividad 2.1	Organización del Día Internacional para la Tolerancia Religiosa	Porcentaje de avance realizado del evento Día Internacional para la Tolerancia religiosa	Mide el avance realizado del evento Día Internacional para la Tolerancia - Religiosa en relación al avance programado del evento Día Internacional para la Tolerancia Religiosa	(Avance realizado del evento Día Internacional para la Tolerancia - Religiosa/Avance programado del evento Día Internacional para la Tolerancia Religiosa)*100	Porcentaje	Gestión-Eficacia-Ascendente-Trimestral	1	100%				100%				
<b>PRESUPUESTO (Miles de pesos)</b>																
<b>COMPONENTES DEL PRESUPUESTO</b>						<b>EJERCIDO AL TRIMESTRE DE CIERRE</b>										
<b>Gasto corriente y social</b>						<b>Gasto corriente y social</b>										
Modalidad del presupuesto	Ingresos Propios	Estatal	Federal	Total		Ingresos Propios	Estatal	Federal	Ejercido total	Porcentaje						
PRESUPUESTO AUTORIZADO		2,237.37		2,237.37						0.0%						
PRESUPUESTO MODIFICADO				-					-	0.0%						
<b>Inversión</b>						<b>Inversión</b>										
Modalidad del presupuesto	Ingresos Propios	Estatal	Ramo 33		Otros prog. Fed.	Total	Ingresos Propios	Estatal	Ramo 33		Otros Prog. Federales	Ejercido total	Porcentaje			
			Fondo:						Fondo:							
PRESUPUESTO AUTORIZADO						-						-	0.0%			
PRESUPUESTO MODIFICADO						-						-	0.0%			
<b>Gasto autorizado total (Gasto corriente + inversión)</b>						<b>2,237.37</b>	<b>Gasto Ejercido total (Gasto corriente + inversión)</b>						<b>-</b>	<b>0.0%</b>		
Justificación de la diferencia de avances realizados con respecto a las metas programadas, cuando no se cumplió la meta o cuando se superó considerablemente.																

### III. Clasificación del Presupuesto por Capítulo y Fuente de Financiamiento

Programa Presupuestario:		E112. Derechos Humanos y Diversidad sexual		
Distribución del presupuesto del programa por capítulo		Fuente u origen de los recursos		
Capítulo	Monto (Miles de pesos)	Fuente de recursos	Monto (Miles de pesos)	Porcentaje
1000 Servicios personales	2,117.1	<b>1. No Etiquetado</b>	<b>2,480.5</b>	<b>100.0%</b>
2000 Materiales y suministros	128.4	11. Recursos Fiscales	2,480.5	100.0%
3000 Servicios generales	235.1	12. Financiamientos Internos	-	0.0%
4000 Transferencias, asignaciones, subsidios y otras ayudas		13. Financiamientos Externos	-	0.0%
5000 Bienes muebles, inmuebles e intangibles		14. Ingresos Propios	-	0.0%
6000 Inversión pública		15. Recursos Federales	-	0.0%
7000 Inversiones financieras y otras provisiones		16. Recursos Estatales	-	0.0%
8000 Participaciones y aportaciones		17. Otros Recursos de Libre Disposición	-	0.0%
9000 Deuda pública		<b>2. Etiquetado</b>	<b>-</b>	<b>0.0%</b>
		25. Recursos Federales	-	0.0%
		26. Recursos Estatales		0.0%
		27. Otros Recursos de Transferencias Federales Etiquetadas	-	0.0%
<b>Total</b>	<b>2,480.5</b>	<b>Total</b>	<b>2,480.5</b>	<b>100.0%</b>

IV. Diagnóstico del Programa

<b>Programa Presupuestario:</b>	<b>E112. Derechos Humanos y Diversidad sexual</b>
---------------------------------	---

Apartados	Descripción
<b>1. Antecedentes</b>	<p>La Dirección General de Derechos Humanos es un área comprometida con promover y difundir la defensa de los derechos humanos, mediante la capacitación de servidores públicos del Poder Ejecutivo, con relación al respeto irrestricto de los derechos humanos, con la finalidad de que todas sus actuaciones se realicen en el marco de la legalidad y respeto a la dignidad humana y promover una cultura de inclusión basada en el respeto, la sensibilidad, la solidaridad, la comprensión y la tolerancia para eliminar la discriminación por razones de identidad, género y orientación sexual dentro de las actividades que desarrollan las secretarías, dependencias y entidades de la Administración Pública Estatal.</p>
<b>2. Identificación, definición y descripción del problema o necesidad</b>	<p>A partir de los antecedentes, se identificará el problema central o necesidad a la que responde la intervención pública, sus causas, su evolución en tiempo y espacio, así como sus efectos. Los elementos que conforman este apartado son los siguientes:</p> <p><b>a) Definición del problema.</b></p> <p>A pesar de que en la Constitución establece que todas las autoridades tienen la obligación de promover, respetar, proteger y garantizar los derechos humanos, en la práctica, la vulneración de los derechos fundamentales en México se realiza de forma recurrente en los tres niveles de gobierno y en los diferentes sectores gubernamentales. En el problema de las violaciones a los derechos humanos, un hecho particularmente preocupante es que las instituciones más señaladas por violar derechos son también las que tienen a su cargo la satisfacción de necesidades esenciales, entre ellas la salud, la seguridad social, la seguridad pública, la procuración de justicia, la educación y la vivienda.</p> <p>Por lo anterior se requiere capacitar y concientizar a las y los servidores públicos que atienden directamente a la ciudadanía para que brinden un servicio de calidad y calidez y así contribuir a la disminución de violaciones a derechos humanos.</p> <p>En otro contexto, las personas lesbianas, gay, bisexuales, trans e intersexuales, etc. enfrentan obstáculos sustantivos en el ejercicio de todo tipo de derechos. En el acceso a la educación, al empleo o a la salud, e incluso en el mismo proceso de desarrollo de la identidad, las personas que tienen una orientación sexual, identidad o expresión de género, o características sexuales diversas encuentran barreras motivadas por prejuicios sociales u omisiones legales.</p>

#### IV. Diagnóstico del Programa

<b>Programa Presupuestario:</b>	<b>E112. Derechos Humanos y Diversidad sexual</b>
<b>Apartados</b>	<b>Descripción</b>
<b>2. Identificación, definición y descripción del problema o necesidad</b>	<p><b>b) Estado actual del problema</b>            En Morelos existe una limitada capacitación y asesorías en materia de derechos humanos y diversidad sexual a los servidores públicos, por lo que hace necesario fortalecer los conocimientos en materia de derechos humanos y diversidad sexual de a todos aquellos servidores públicos que tienen mayor contacto con la ciudadanía y además de fortalecer la atención de quejas por actos, omisiones o practicas sociales discriminatorias.</p> <p>Dentro de la Dirección General de Derechos Humanos existen fortalezas que contribuyen a atender la problemática como lo es contar con un equipo de trabajo capacitado y comprometido en generar una cultura de respeto y defensa de los derechos humanos a favor de la ciudadanía. Además, tenemos un trabajo muy favorable con los Organismos de Derechos Humanos, estatal como nacional, así como hemos establecido canales de comunicación adecuados con las áreas jurídicas que llevan la materia de derechos humanos de las diferentes secretarías, dependencias y entidades del Poder Ejecutivo.</p>
	<p><b>c) Evolución del problema</b>            Fortalecer y generar una cultura de respeto, protección y garantía de los derechos humanos, promoviendo la igualdad de oportunidades para las personas sin distinción de origen étnico o nacional, el color de piel, la cultura, el sexo, el género, la edad, las discapacidades, la condición social, económica, de salud, jurídica, la religión, las opiniones, la orientación sexual.</p>
	<p><b>d) Experiencias de atención</b></p>



### V. Árbol de Problemas

Aumento en violaciones a derechos humanos y actos, omisiones y practicas sociales discriminatorias

Desconocimiento de los servidores públicos respecto a sus obligaciones en materia de derechos humanos y diversidad sexual

Incremento de las violaciones a los derechos humanos y diversidad sexual

Incremento de los actos, omisiones o practicas sociales discriminatorias

Las personas que habitan y transitan en Morelos son vulneradas en sus derechos humanos

Limitada capacitación y asesorías en materia de derechos humanos y diversidad sexual a los servidores públicos

Limitado conocimiento de los servidores públicos y ciudadanía en general del tema de derechos humanos y diversidad sexual

Limitada atención de quejas por actos, omisiones o practicas sociales discriminatorias

Limitado conocimiento de los cursos promocionados en materia de derechos humanos y diversidad sexual

Limitadas herramientas tecnológicas para la capacitación en materia de derechos humanos y diversidad sexual

Limitado conocimiento de las áreas que atienden las violaciones a los derechos humanos y diversidad sexual

Deficiente coordinación con las dependencias y organismos para atender las quejas y recomendaciones emitidas por los organismos defensores de derechos humanos

Limitado personal para la atención de las quejas por actos, omisiones o practicas sociales discriminatorias

Desconocimiento de la población del área que atiende las quejas por actos, omisiones o practicas sociales discriminatorias

### VI. Árbol de Objetivos

#### Disminución en violaciones a derechos humanos y actos, omisiones y practicas sociales discriminatorias

Conocimiento de los servidores públicos respecto a sus obligaciones en materia de derechos humanos y diversidad sexual

Disminución de las violaciones a los derechos humanos y diversidad sexual

Disminución de los actos, omisiones o practicas sociales discriminatorias

#### Las personas que habitan y transitan en Morelos no son vulneradas en sus derechos humanos

Suficiente capacitación y asesorías en materia de derechos humanos y diversidad sexual a los servidores públicos

Suficiente atención a las quejas y recomendaciones emitidas por los organismos defensores de derechos humanos

Adecuada atención de quejas por actos, omisiones o practicas sociales discriminatorias

Suficiente conocimiento de los cursos promocionados en materia de derechos humanos y diversidad sexual

Suficientes herramientas tecnológicas para la capacitación en materia de derechos humanos y diversidad sexual

Suficiente conocimiento de las áreas que atienden las violaciones a los derechos humanos y diversidad sexual

Adecuada coordinación con las dependencias y organismos para atender las quejas y recomendaciones emitidas por los organismos defensores de derechos humanos

Suficiente personal para la atención de las quejas por actos, omisiones o practicas sociales discriminatorias

Conocimiento de la población del área que atiende las quejas por actos, omisiones o practicas sociales discriminatorias

## VII. Cobertura del Programa

<b>Programa Presupuestario:</b>	<b>E112. Derechos humanos y diversidad sexual</b>
---------------------------------	---

El objetivo de este apartado, es proveer información que permita identificar el área de intervención del programa propuesto o con cambios sustanciales, y las características de la **población o área de enfoque** que es afectada por el problema y que se atenderá con la implementación de dicho programa, con el fin de definir una estrategia de atención que corresponda a las particularidades de los grupos de atención.

<b>Área de intervención</b>	<b>Descripción</b>
a) Identificación y caracterización de la <b>población o área de enfoque potencial</b> .	Las personas que habitan y transitan en Morelos
b) Identificación y caracterización de la <b>población o área de enfoque objetivo</b> .	Las personas que son vulneradas en sus derechos humanos y/o presentan queja por actos, omisiones o prácticas sociales discriminatorias y solicitan asesorías en materia de derechos humanos y diversidad sexual
c) Cuantificación de la <b>población o área de enfoque objetivo</b> .	No se puede cuantificar toda vez que se depende de las quejas emitidas por los Organismos de Derechos Humanos
d) Frecuencia de actualización de la <b>población o área de enfoque potencial y objetivo</b> .	Trimestral ya se reporta las quejas y/o denuncias atendidas en materia de derechos humanos y diversidad sexual

### VIII. Matriz de Indicadores para Resultados

Programa Presupuestario:		E112. Derechos humanos y diversidad sexual		
Nivel	Resumen Narrativo (Objetivos)	Indicadores	Medios de Verificación	Supuestos
<b>Fin</b>	Contribuir a garantizar los derechos humanos mediante la atención, defensa y protección integral de niñas, niños y adolescentes en el estado de Morelos	Índice de gobernabilidad	Encuestas de percepción de la gobernabilidad en seis dimensiones: voz y cuentas, estabilidad y violencia, efectividad gubernamental, calidad regulatoria, estado de derecho y control de la corrupción	Existe estabilidad económica, política y social
<b>Propósito</b>	Las personas que habitan y transitan en Morelos no son vulneradas en sus derechos humanos	Tasa de variación de personas violentadas en sus derechos humanos	Base de datos de la Dirección General de Derechos Humanos	Los ciudadanos conocen sus derechos y los ejercen de manera informada
<b>Componente 1</b>	Capacitación y asesoría en materia de derechos humanos y diversidad sexual a los servidores públicos otorgada	Porcentaje de cursos de capacitación impartidos en materia de derechos humanos y diversidad sexual a los servidores públicos	Registro de capacitaciones otorgadas en materia de derechos humanos y diversidad sexual a los servidores públicos	Los servidores públicos se interesan por la capacitación en materia de derechos humanos y diversidad sexual
		Porcentaje de asesorías otorgadas a servidores públicos y ciudadanía en general en materia de derechos humanos y diversidad sexual	Registro de asesorías a servidores públicos y ciudadanía en general en materia de derechos humanos y diversidad sexual	Los servidores públicos y ciudadanía en general solicitan asesorías en materia de derechos humanos y diversidad sexual
<b>Actividad 1.3</b>	Registro de solicitudes de asesorías en materia de derechos humanos y diversidad sexual	Porcentaje de solicitudes atendidas sobre asesorías en materia de derechos humanos y diversidad sexual	Base de datos de las asesorías de la Dirección General de Derechos Humanos	Los servidores públicos y ciudadanía en general conocen, se interesan y acuden a las instalaciones de la Dirección General de Derechos Humanos
<b>Actividad 1.2</b>	Diseño y programación de cursos de capacitación en materia de derechos humanos y diversidad sexual a los servidores públicos	Porcentaje de cursos de capacitación diseñados y programados en materia de derechos humanos y diversidad sexual a los servidores públicos	Archivo físico del contenido del curso programado	Se cuenta con el personal para el diseño y la programación de cursos de capacitación para los servidores públicos
<b>Actividad 1.1</b>	Difusión de cursos de capacitación en materia de derechos humanos y diversidad sexual a los servidores públicos gubernamentales en materia de derechos humanos y no discriminación	Porcentaje de cursos de capacitación difundidos en materia de derechos humanos y diversidad sexual a los servidores públicos	Campañas de difusión y correo electrónico	Se cuenta con los recursos financieros

### VIII. Matriz de Indicadores para Resultados

Programa Presupuestario:		E112. Derechos humanos y diversidad sexual		
Nivel	Resumen Narrativo (Objetivos)	Indicadores	Medios de Verificación	Supuestos
Componente 2	Quejas en materia de derechos humanos resueltas	Porcentaje de quejas resueltas por actos, omisiones o prácticas sociales discriminatorias	Acuerdos de conclusión	Se cuenta con los elementos suficientes para resolver la queja
		Porcentaje de quejas y recomendaciones resueltas de los organismos defensores de derechos humanos	Base de datos de las quejas de la Dirección General de Derechos Humanos	Los organismos defensores de derechos humanos agilizan los trámites para dar por resuelta la queja
Actividad 2.2	Atención de quejas por actos, omisiones o prácticas sociales discriminatorias	Porcentaje de quejas atendidas por actos, omisiones o prácticas sociales discriminatorias.	Oficios remitidos, comparecencias, llamadas telefónicas y correos electrónicos	Se cuenta con el personal para atender las quejas por actos, omisiones o prácticas sociales discriminatorias
Actividad 2.1	Atención de quejas y recomendaciones emitidas por los organismos defensores de derechos humanos	Porcentaje de quejas y recomendaciones atendidas de los organismos defensores de derechos humanos	Oficios remitidos y correos electrónicos	Se cuenta con el personal para atender las quejas y recomendaciones emitidas por los organismos defensores de derechos humanos

### IX. Reportes de metas de los Indicadores de los Programas Presupuestarios del Poder Ejecutivo con Matrices de Indicadores para Resultados

DATOS DEL PROGRAMA															
<b>Programa presupuestario:</b>	E112. Derechos humanos y diversidad sexual			<b>Ramo:</b>	_05._Gobierno		<b>Dependencia o Entidad:</b>	Secretaría de Gobierno			<b>Unidad (es) responsable (s):</b>	Dirección General de Derechos Humanos			
ALINEACIÓN															
Plan Estatal de Desarrollo 2019-2024				Programa derivado del PED 2019-2024				Agenda 2030							
<b>Eje estratégico:</b>	1. Paz y seguridad para las y los morelenses			<b>Programa:</b>	No aplica			<b>Objetivo:</b>	Objetivo 1. Poner fin a la pobreza en todas sus formas en todo el mundo	<b>Meta:</b>	1.4. Para 2030, garantizar que todos los hombres y mujeres, en particular los pobres y los vulnerables, tengan los mismos derechos a los recursos económicos, así como acceso a los servicios básicos, la propiedad y el control de las tierras y otros bienes, la herencia, los recursos naturales, las nuevas tecnologías apropiadas y los servicios financieros, incluida la microfinanciación	<b>Ejes transversales:</b>	Perspectiva de género		
<b>Objetivo:</b>	1.5 Promover, proteger y asegurar los derechos humanos de todas las personas que habitan y transitan en el estado de Morelos, priorizando la atención de grupos vulnerables.			<b>Objetivo:</b>	No aplica										
				<b>Objetivo:</b>	No aplica										
Clasificación Funcional										Actividad Institucional					
<b>Finalidad:</b>	1. Gobierno		<b>Función:</b>	1.2 Justicia		<b>Subfunción:</b>	1.2.4 Derechos Humanos		74. Derechos humanos y prevención de la discriminación						
RESULTADOS															
Nivel	Objetivos (Resumen Narrativo)	INDICADORES					Línea base	Meta anual	Programación de metas trimestrales 2023				AVANCE ACUMULADO		SEMÁFORO (Verde: Cumplimiento del 100%-80% Amarillo: Cumplimiento del 79%-70% Rojo: Cumplimiento menor al 69%)
		Nombre del indicador	Definición del indicador	Método de cálculo	Unidad de medida	Tipo -Dimensión-Sentido de medición-Frecuencia de medición							Absoluto	Relativo	
<b>Fin</b>	3. Contribuir a garantizar el respeto a los derechos humanos y la igualdad de género	Índice de Gobernabilidad	Mide la percepción de la gobernabilidad en seis dimensiones: voz y cuentas, estabilidad y violencia, efectividad gubernamental, calidad regulatoria, estado de derecho y control de la corrupción.	Índice de gobernabilidad real	Tasa	Estratégico-Eficacia-Ascendente-Trienal									
<b>Propósito</b>	Los ciudadanos tienen pleno goce de los derechos humanos y la diversidad sexual	Tasa de variación de personas violentadas en sus derechos humanos.	Mide la variación de personas violentadas en sus derechos humanos en el año actual con relación al año anterior	((Número de personas violentadas en sus derechos humanos en el año actual/ Total de personas violentadas en sus derechos humanos en el año anterior)-1)*100	Porcentaje	Estratégico-Eficacia-Descendente-Anual	100% nuevo indicador	-5%							

Nivel	Objetivos (Resumen Narrativo)	INDICADORES					Línea base	Meta anual	Programación de metas trimestrales 2023				AVANCE ACUMULADO		SEMÁFORO (Verde: Cumplimiento del 100%-80% Amarillo: Cumplimiento del 79%-70% Rojo: Cumplimiento menor al 69%)
		Nombre del indicador	Definición del indicador	Método de cálculo	Unidad de medida	Tipo -Dimensión-Sentido de medición- Frecuencia de medición			Al periodo						
									2022	2023	1er. Trim.	2do. Trim.	3er. Trim.	4to. Trim.	
Componente 1	Capacitación y asesoría en materia de derechos humanos y diversidad sexual a los servidores públicos otorgada	Porcentaje de cursos de capacitación impartidos en materia de derechos humanos y diversidad sexual a los servidores públicos	Mide la proporción de cursos de capacitación impartidos en materia de derechos humanos y diversidad sexual a los servidores públicos en relación al total de cursos de capacitación solicitados en materia de derechos humanos y diversidad sexual por servidores públicos	(Número de cursos de capacitación impartidos en materia de derechos humanos y diversidad sexual a los servidores públicos/Total de cursos de capacitación solicitados en materia de derechos humanos y diversidad sexual por servidores públicos)*100	Porcentaje	Gestión-Eficacia-Ascendente-Trimestral	100% nuevo indicador	100%	100.0%	100.0%	100.0%	100.0%			
		Porcentaje de asesorías otorgadas a servidores públicos y ciudadanía en general en materia de derechos humanos y diversidad sexual	Mide la proporción de asesorías otorgadas a servidores públicos y ciudadanía en general en materia de derechos humanos y diversidad sexual en relación al total de asesorías solicitadas en materia de derechos humanos y diversidad sexual por servidores públicos y ciudadanía en general	(Número de asesorías otorgadas a servidores públicos y ciudadanía en general en materia de derechos humanos y diversidad sexual/Total de asesorías solicitadas en materia de derechos humanos y diversidad sexual por servidores públicos y ciudadanía en general)* 100	Porcentaje	Gestión-Eficacia-Ascendente-Trimestral	100% nuevo indicador	100%	100.0%	100.0%	100.0%	100.0%			
Actividad 1.3	Registro de solicitudes de asesorías en materia de derechos humanos y diversidad sexual.	Porcentaje de solicitudes atendidas sobre asesorías en materia de derechos humanos y diversidad sexual	Mide la proporción de solicitudes atendidas sobre asesorías en materia de derechos humanos y diversidad sexual en relación al total de solicitudes presentadas sobre asesorías en materia de derechos humanos y diversidad sexual	(Número de solicitudes atendidas sobre asesorías en materia de derechos humanos y diversidad sexual/Total de solicitudes presentadas sobre asesorías en materia de derechos humanos y diversidad sexual)*100	Porcentaje	Gestión-Eficacia-Ascendente-Trimestral	100% nuevo indicador	100%	100.0%	100.0%	100.0%	100.0%			
Actividad 1.2	Diseño y programación de cursos de capacitación en materia de derechos humanos y diversidad sexual a los servidores públicos	Porcentaje de cursos de capacitación diseñados y programados en materia de derechos humanos y diversidad sexual a los servidores públicos	Mide la proporción de cursos de capacitación diseñados y programados en materia de derechos humanos y diversidad sexual a los servidores públicos en relación al total de cursos de capacitación requeridos en materia de derechos humanos y diversidad sexual a los servidores públicos	(Número de cursos de capacitación en materia de derechos humanos y diversidad sexual a los servidores públicos diseñados y programados/ Total de cursos de capacitación en materia de derechos humanos y diversidad sexual a los servidores públicos requeridos)*100	Porcentaje	Gestión-Eficacia-Ascendente-Trimestral	100% Nuevo indicador	100%	25.0%	50.0%	75.0%	100.0%			
Actividad 1.1	Difusión de cursos de capacitación en materia de derechos humanos y diversidad sexual a los servidores públicos gubernamentales en materia de derechos humanos y no discriminación.	Porcentaje de cursos de capacitación difundidos en materia de derechos humanos y diversidad sexual a los servidores públicos	Mide la proporción de cursos de capacitación difundidos en materia de derechos humanos y diversidad sexual a los servidores públicos en relación al total de cursos de capacitación diseñados en materia de derechos humanos y diversidad sexual a los servidores públicos	(Número de cursos de capacitación en materia de derechos humanos y diversidad sexual a los servidores públicos difundidos/Total de cursos de capacitación diseñados en materia de derechos humanos y diversidad sexual a los servidores públicos)* 100	Porcentaje	Gestión-Eficacia-Ascendente-Trimestral	100% Nuevo indicador	100% 4	100.0%	100.0%	100.0%	100.0%			

Nivel	Objetivos (Resumen Narrativo)	INDICADORES					Línea base	Meta anual	Programación de metas trimestrales 2023				AVANCE ACUMULADO		SEMÁFORO (Verde: Cumplimiento del 100%-80% Amarillo: Cumplimiento del 79%-70% Rojo: Cumplimiento menor al 69%)	
		Nombre del indicador	Definición del indicador	Método de cálculo	Unidad de medida	Tipo -Dimensión-Sentido de medición- Frecuencia de medición			Al periodo				Absoluto	Relativo		
									2022	2023	1er. Trim.	2do. Trim.				3er. Trim.
Componente 2	Quejas en materia de derechos humanos resueltas	Porcentaje de quejas resueltas por actos, omisiones o prácticas sociales discriminatorias.	Mide la proporción de quejas resueltas por actos, omisiones o prácticas sociales discriminatorias en relación al total de quejas recibidas por actos, omisiones o prácticas sociales discriminatorias	(Número de quejas resueltas por actos, omisiones o prácticas sociales discriminatorias / Total de quejas recibidas por actos, omisiones o prácticas sociales discriminatorias)*100	Porcentaje	Gestión-Eficacia-Ascendente- Trimestral	100% 14	100%	25.0%	50.0%	75.0%	100.0%				
		Porcentaje de quejas y recomendaciones resueltas de los organismos defensores de derechos humanos	Mide la proporción de quejas y recomendaciones resueltas de los organismos defensores de derechos humanos en relación al total de quejas y recomendaciones emitidas por organismos defensores de derechos humanos	(Número de quejas y recomendaciones resueltas de los organismos defensores de derechos humanos/Total de quejas y recomendaciones emitidas por organismos defensores de derechos humanos)*100	Porcentaje	Gestión-Eficacia-Ascendente- Trimestral	100% 52	100%	100.0%	100.0%	100.0%	100.0%				
Actividad 2.2	Atención de quejas por actos, omisiones o prácticas sociales discriminatorias	Porcentaje de quejas atendidas por actos, omisiones o prácticas sociales discriminatorias	Mide la proporción de quejas atendidas por actos, omisiones o prácticas sociales discriminatorias en relación al total de quejas recibidas por actos, omisiones o prácticas sociales discriminatorias	(Número de quejas atendidas por actos, omisiones o prácticas sociales discriminatorias/Total de quejas recibidas por actos, omisiones o prácticas sociales discriminatorias)*100	Porcentaje	Gestión-Eficacia-Ascendente- Trimestral	100% 14	100%	100.0%	100.0%	100.0%	100.0%				
Actividad 2.1	Atención de quejas y recomendaciones emitidas por los organismos defensores de derechos humanos	Porcentaje de quejas y recomendaciones atendidas de los organismos defensores de derechos humanos	Mide la proporción de quejas y recomendaciones atendidas de los organismos defensores de derechos humanos en relación al total de quejas y recomendaciones emitidas por los organismos defensores de derechos humanos	(Número de quejas y recomendaciones atendidas de los organismos defensores de derechos humanos/Total de quejas y recomendaciones emitidas por los organismos defensores de derechos humanos)*100	Porcentaje	Gestión-Eficacia-Ascendente- Trimestral	100% 52	100%	100.0%	100.0%	100.0%	100.0%				
<b>PRESUPUESTO (Miles de pesos)</b>																
<b>COMPONENTES DEL PRESUPUESTO</b>						<b>EJERCIDO AL TRIMESTRE DE CIERRE</b>										
<b>Gasto corriente y social</b>						<b>Gasto corriente y social</b>										
Modalidad del presupuesto	Ingresos Propios	Estatal	Federal	Total		Ingresos Propios	Estatal	Federal	Ejercido total	Porcentaje						
PRESUPUESTO AUTORIZADO		2,480.55		2,480.6					-	0.0%						
PRESUPUESTO MODIFICADO				-					-	0.0%						
<b>Inversión</b>						<b>Inversión</b>										
Modalidad del presupuesto	Ingresos Propios	Estatal	Ramo 33		Otros prog. Fed.	Total	Ingresos Propios	Estatal	Ramo 33		Otros Prog. Federales	Ejercido total	Porcentaje			
			Fondo:						Fondo:							
PRESUPUESTO AUTORIZADO						-						-	0.0%			
PRESUPUESTO MODIFICADO						-						-	0.0%			
<b>Gasto autorizado total (Gasto corriente + inversión)</b>						<b>2,480.6</b>	<b>Gasto Ejercido total (Gasto corriente + inversión)</b>						<b>-</b>	<b>0.0%</b>		
Justificación de la diferencia de avances realizados con respecto a las metas programadas, cuando no se cumplió la meta o cuando se superó considerablemente.																



Anexo 1

Programas, proyectos o acciones que destinan recursos para fomentar la igualdad de género por secretaría, dependencia o entidad



Dependencia o Secretaría:		Secretaría de Gobierno		
Unidad Responsable de Gasto (URG)	Nombre del Programa Presupuestario (Pp)	Nombre del programa, proyecto o acción	Monto total del programa, proyecto o acción (Miles de pesos)	Tipo de Acción <sup>b</sup>
Dirección General de Derechos Humanos.	E112. Derechos humanos y diversidad sexual.	Crear un área de denuncia anónima que atienda las quejas o denuncias correspondientes y de acompañamiento ante demás instancias competentes	2,480.5	1
<b>Total</b>			<b>2,480.5</b>	

b. Tipo de Acción: 1. Acciones afirmativas y 2. Acciones a favor.

### III. Clasificación del Presupuesto por Capítulo y Fuente de Financiamiento

Programa Presupuestario:		P111. Gobernabilidad		
Distribución del presupuesto del programa por capítulo		Fuente u origen de los recursos		
Capítulo	Monto (Miles de pesos)	Fuente de recursos	Monto (Miles de pesos)	Porcentaje
1000 Servicios personales	24,670.2	<b>1. No Etiquetado</b>	<b>27,562.6</b>	<b>100.0%</b>
2000 Materiales y suministros	966.15	11. Recursos Fiscales	<b>27,562.6</b>	100.0%
3000 Servicios generales	1,926.2	12. Financiamientos Internos		0.0%
4000 Transferencias, asignaciones, subsidios y otras ayudas		13. Financiamientos Externos		0.0%
5000 Bienes muebles, inmuebles e intangibles		14. Ingresos Propios		0.0%
6000 Inversión pública		15. Recursos Federales		0.0%
7000 Inversiones financieras y otras provisiones		16. Recursos Estatales		0.0%
8000 Participaciones y aportaciones		17. Otros Recursos de Libre Disposición	-	0.0%
9000 Deuda pública		<b>2. Etiquetado</b>	<b>-</b>	<b>0.0%</b>
		25. Recursos Federales	-	0.0%
		26. Recursos Estatales	-	0.0%
		27. Otros Recursos de Transferencias Federales Etiquetadas	-	0.0%
<b>Total</b>	<b>27,562.6</b>	<b>Total</b>	<b>27,562.6</b>	<b>100.0%</b>

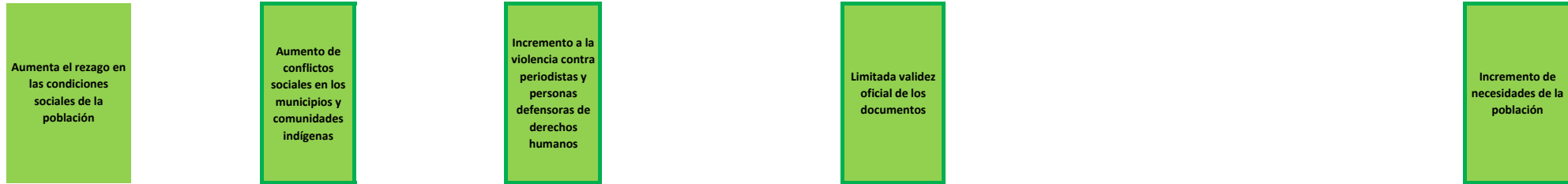
#### IV. Diagnóstico del Programa

<b>Programa Presupuestario:</b>	<b>P111. Gobernabilidad</b>
<b>Apartado</b>	<b>Descripción</b>
<b>1. Antecedentes</b>	<p>La gobernabilidad en el estado de Morelos es un planteamiento de estudios y análisis especializados que permiten anticipar y atender en el estado de Morelos los escenarios y situaciones de orden económico, global, político y jurídico, mediante estrategias de acción y políticas alternativas con la finalidad de contar con información precisa y veraz para la solución anticipada y así evitar conflictos sociales y contribuir a la estabilidad social, la paz y armonía entre grupos sociales, periodistas y personas defensoras de derechos humanos, municipios, comunidades indígenas y ciudadanía morelense.</p>
<b>2. Identificación, definición y descripción del problema o necesidad</b>	<p>A partir de los antecedentes, se identificará el problema central o necesidad a la que responde la intervención pública, sus causas, su evolución en tiempo y espacio, así como sus efectos. Los elementos que conforman este apartado son los siguientes:</p> <p><b>a) Definición del problema</b></p> <p>Desde gobiernos anteriores, el estado no cuenta con una posición económica favorable, por lo que la población se ha visto disminuida en cuanto al apoyo de los servicios y programas sociales suficientes que contribuyan a un bienestar social. En consecuencia diversos grupos sociales se organizan a fin de solicitar peticiones y soluciones a las inconformidades individuales y colectivas de las que se ven mermados para salir adelante. Con manifestaciones, bloqueos, agrupaciones socio/políticos que tienen como consecuencia el desequilibrio del estado, buscan solucionar diversas problemáticas que se suscitan con el vivir cotidiano, no obstante, este tipo de situaciones afectan a toda la comunidad social, comercial y cultural en sus labores diarias.</p> <p>Por otra parte se ha detectado incremento en las solicitudes y diversas problemáticas que presenta la ciudadanía morelense como consecuencia de que las secretarías, dependencias e instituciones de gobierno no atienden y resuelven sus quejas, así como las débiles relaciones interinstitucionales entre los municipios y el Poder Ejecutivo las cuales deben basarse en una comunicación incluyente, oportuna y eficiente con el fin de mantener un dialogo efectivo que permita la Gobernabilidad en el estado atendiendo las solicitudes y demandas de las autoridades municipales.</p> <p>Del mismo modo existe en el estado un problema de debilitamiento de la paz y armonía en las comunidades rurales de Morelos y la falta de apoyo destinado a reconstruir el tejido social e impulsar la economía interna del estado.</p> <p>Finalmente el estado presenta limitantes sobre el respeto por parte de autoridades y/o particulares para el pleno desarrollo del periodismo, defensa y promoción de derechos humanos así como la falta de implementación de medidas urgentes de protección, preventivas y/o medidas de protección a periodistas y personas defensoras de derechos humanos.</p>

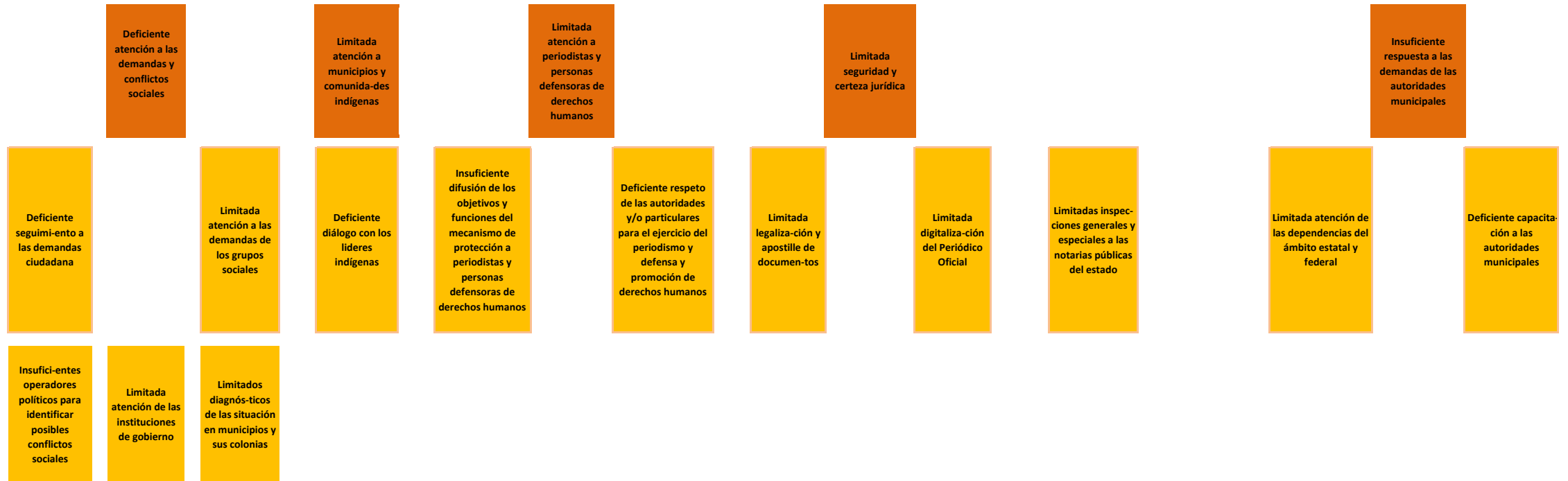
IV. Diagnóstico del Programa

Programa Presupuestario:	P111. Gobernabilidad
Apartado	Descripción
	<p><b>b) Estado actual del problema</b></p> <p>Supervisar, atender y concertar hasta su solución en el ámbito de su competencia la problemática social estatal que tienda a alterar la Gobernabilidad del estado, mediante el análisis de factores sociales que puedan influir en el funcionamiento y comportamiento político y/o social, con la finalidad de que se cuente con las condiciones de Gobernabilidad democrática, para preservar y conservar la estabilidad y armonía entre la ciudadanía. Analizar la problemática social estatal que tienda a alterar la Gobernabilidad en el estado, mediante el monitoreo de los municipios que comprende el estado de Morelos, así como la importancia de que el Poder Ejecutivo tenga comunicación y buenas relaciones con los 36 ayuntamientos en la entidad, para atender de manera oportuna y eficaz las solicitudes que competen a resolver, garantizando la Gobernabilidad en el Estado.</p> <p>Las mesas o sesiones de trabajo con la información proporcionada por las Unidades Administrativas, Secretarías o Dependencias del Poder Ejecutivo referente a los asuntos que puedan constituirse como problemática político-social en el estado de Morelos, mediante la realización de estudios o análisis de los conflictos, que permiten conciliar, armonizar y negociar acuerdos en beneficio de los grupos y ciudadanía afectada.</p> <p>Vínculos que permitan trabajar hombro con hombro al Gobierno del Estado y a la ciudadanía morelense, con la finalidad de brindar una mejor atención a sus quejas y soluciones a conflictos generados, creándose el compromiso de dar una eficaz canalización y seguimiento a los tramites gestionados.</p>
<p><b>2. Identificación, definición y descripción del problema o necesidad</b></p>	<p><b>c) Evolución del problema</b></p> <p>Una de las preocupaciones del estado es la preservación de la estabilidad social. Sin duda alguna, en la actualidad se registra una importante presencia de expresiones ciudadanas que promueven el consenso; sin embargo, igualmente existen manifestaciones que, en ocasiones, generan desacuerdo y conflicto. En ese sentido, el reto es construir un escenario de sanos equilibrios, de diálogo, de tolerancia y de cordialidad que implica escuchar todas las voces y generar mecanismos de conciliación que hagan gobernable el estado. Construir un clima de seguridad, confianza ciudadana, paz social y orden público son las principales obligaciones del estado y un derecho primordial de toda sociedad, todo lo cual implica ofrecer garantías para que las personas puedan desarrollarse plenamente y desplegar sus potencialidades con la certeza de que su patrimonio, sus bienes y su propia vida se encuentran exentos de cualquier peligro. La participación ciudadana es crucial en ese sentido: cada persona, cada grupo, y cada organización legítima debe reconocer perfectamente sus derechos, pero también ejercer sus obligaciones como una conducta de responsabilidad y compromiso con su comunidad. Sin embargo, existe un grave proceso de descomposición social, que ha generado inseguridad y la violencia, y un distanciamiento entre el Gobierno y la sociedad, lo que se traduce en descontento ciudadano y genera la ingobernabilidad en el estado de Morelos.</p>

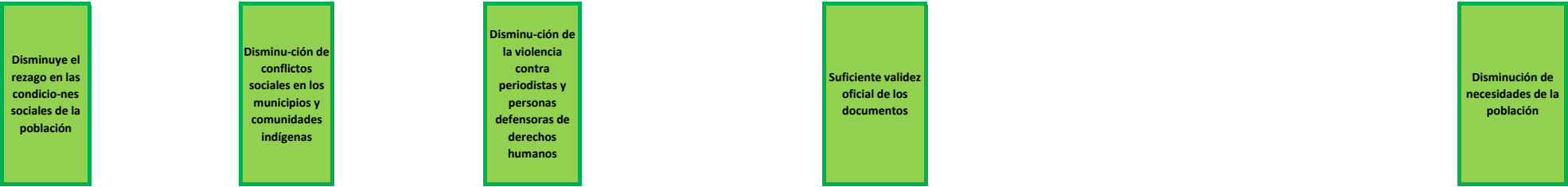
V. Árbol de Problemas  
Ingobernabilidad en el Estado de Morelos



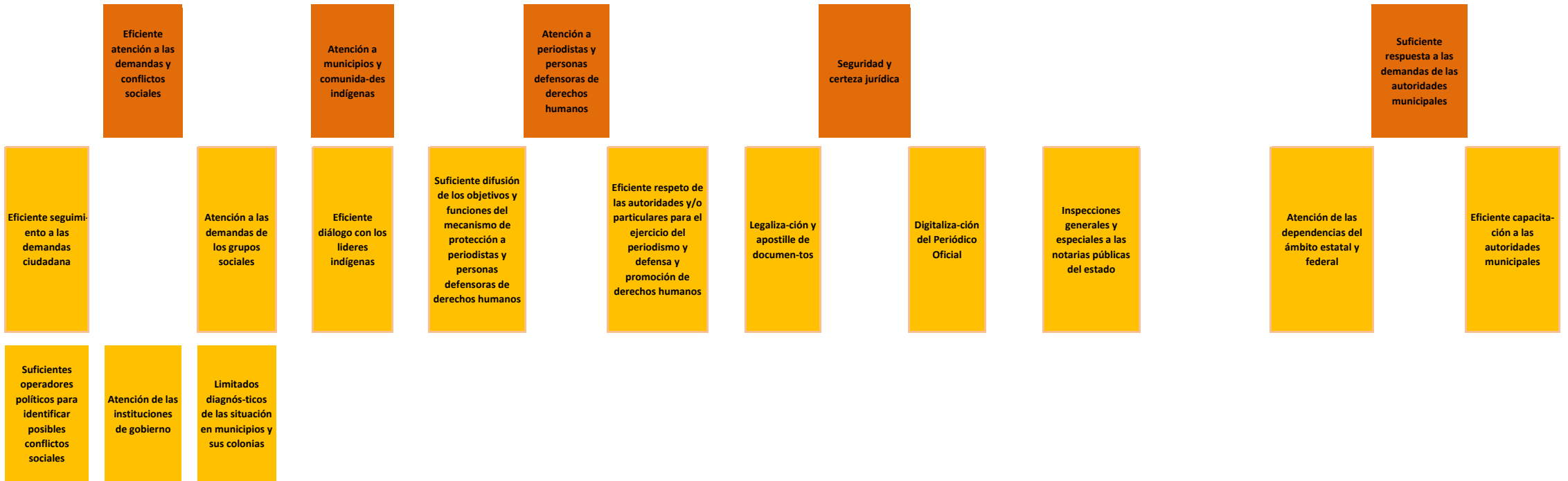
La ciudadanía, grupos organizados, periodistas y personas defensoras de derechos humanos, municipios y comunidades indígenas del estado de Morelos tienen limitada atención a sus demandas y conflictos sociales



VI. Árbol de Objetivos  
Gobernabilidad en el estado de Morelos



La ciudadanía, grupos organizados, periodistas y personas defensoras de derechos humanos, municipios y comunidades indígenas del estado de Morelos tienen atención a sus demandas y conflictos sociales



## VII. Cobertura del Programa

<b>Programa Presupuestario:</b>	<b>P111. Gobernabilidad</b>
---------------------------------	-----------------------------

El objetivo de este apartado, es proveer información que permita identificar el área de intervención del programa propuesto o con cambios sustanciales, y las características de la **población o área de enfoque** que es afectada por el problema y que se atenderá con la implementación de dicho programa, con el fin de definir una estrategia de atención que corresponda a las particularidades de los grupos de atención.

<b>Área de intervención</b>	<b>Descripción</b>
a) Identificación y caracterización de la <b>población o área de enfoque potencial</b> .	El total de la población del estado de Morelos y grupos sociales
b) Identificación y caracterización de la <b>población o área de enfoque objetivo</b> .	Todas las personas y grupos sociales organizados, comunidades y municipios indígenas que tengan una demanda o problema para mejorar sus condiciones sociales, económicas y políticas
c) Cuantificación de la <b>población o área de enfoque objetivo</b> .	Como se depende de las demandas presentadas o problemas sociales no se puede cuantificar a la población objetivo; sin embargo, trimestralmente se conocerá a la población atendida derivado de la presentación de su demanda o problema social, económico o político.
d) Frecuencia de actualización de la <b>población o área de enfoque potencial y objetivo</b> .	Cada 5 años con la encuesta intercensal del INEGI para la población potencial y para la objetivo con los reportes trimestrales de las personas o grupos sociales que presentan una demanda o problema social, económico o político que es atendido por la Secretaría de Gobierno

### VIII. Matriz de Indicadores para Resultados

Programa Presupuestario:		P111. Gobernabilidad		
Nivel	Resumen Narrativo (Objetivos)	Indicadores	Medios de Verificación	Supuestos
<b>Fin</b>	Contribuir a la estabilidad social mediante la atención de demandas y conflictos sociales de la ciudadanía, grupos organizados, periodistas y personas defensoras de derechos humanos, municipios y comunidades indígenas			
<b>Propósito</b>	La ciudadanía, grupos organizados, periodistas y personas defensoras de derechos humanos, municipios y comunidades indígenas del estado de Morelos son atendidos en sus demandas y conflictos sociales	Porcentaje de manifestaciones solucionadas de la ciudadanía, grupos organizados, periodistas y personas defensoras de derechos humanos, municipios y comunidades indígenas	Reporte de manifestaciones solucionadas	Los funcionarios de gobierno dan solución a los conflictos de la ciudadanía, grupos organizados, periodistas y personas defensoras de derechos humanos, municipios y comunidades indígenas
		Porcentaje de demandas ciudadanas solucionadas de la ciudadanía, grupos organizados, periodistas y personas defensoras de derechos humanos, municipios y comunidades indígenas	Reporte de demandas solucionadas	Los funcionarios de gobierno dan solución a las demandas ciudadanas de la ciudadanía, grupos organizados, periodistas y personas defensoras de derechos humanos, municipios y comunidades indígenas
<b>Componente 1</b>	Demandas ciudadanas y conflictos sociales atendidos	Porcentaje manifestaciones atendidas de la ciudadanía y grupos organizados	Reporte manifestaciones atendidas	Los funcionarios de gobierno dan atención a los conflictos de la ciudadanía, grupos organizados, municipios y comunidades indígenas
		Porcentaje de demandas atendidas de la ciudadanía y grupos organizados	Reporte de demandas atendidas	Los funcionarios de gobierno dan atención a las demandas ciudadanas de la ciudadanía, grupos organizados, municipios y comunidades indígenas
<b>Actividad 1.4</b>	Realización de visitas de campo para captar las necesidades de la ciudadanía	Porcentaje de visitas de campo realizadas	Constancias de visitas de campo con fotografías y control con firma de ciudadanos atendidos	Existen las condiciones para realizar las visitas de campo
<b>Actividad 1.3</b>	Realización de mesas de trabajo con las diversas secretarías, dependencias y entidades para la atención de manifestaciones y demandas ciudadanas	Porcentaje de mesas de trabajo realizadas	Minuta de trabajo y/o ficha informativa	Se dan las condiciones optimas para la realización de las mesas de trabajo.
<b>Actividad 1.2</b>	Realización de mapas de riesgo para identificar posibles conflictos sociales	Porcentaje de mapas de riesgo elaborados	Mapas de riesgo elaborados	Los funcionarios de gobierno, elaboran de manera regular los mapas de riesgo
<b>Actividad 1.1</b>	Atención y seguimiento de las demandas ciudadanas	Porcentaje de demandas ciudadanas con seguimiento	Control de seguimiento de solicitudes atendidas y concluidas	Existen las condiciones para dar solución a las demandas ciudadanas
		Porcentaje de demandas ciudadanas atendidas	Control de seguimiento de solicitudes atendidas y concluidas	Existen las condiciones para dar solución a las demandas ciudadanas
<b>Componente 2</b>	Municipios y comunidades indígenas atendidas	Porcentaje de demandas atendidas de municipios y comunidades indígenas	Fichas informativas	Se dan las condiciones optimas para la atención de demandas de los municipios y comunidades indígenas



### VIII. Matriz de Indicadores para Resultados

Programa Presupuestario:		P111. Gobernabilidad		
Nivel	Resumen Narrativo (Objetivos)	Indicadores	Medios de Verificación	Supuestos
<b>Actividad 2.1</b>	Realización de mesas de trabajo con autoridades y representantes de los municipios y comunidades indígenas	Porcentaje de mesas de trabajo realizadas con autoridades y representantes de los municipios y comunidades indígenas	Minutas o fichas de trabajo	Se dan las condiciones optimas para la realización de las mesas de trabajo con autoridades y representantes de los municipios y comunidades indígenas
<b>Componente 3</b>	Periodistas y personas defensoras de derechos humanos atendidos	Porcentaje de periodistas y personas defensoras de derechos humanos atendidas	Libros de registro y listas de asistencia	Respeto de las autoridades y/o particulares para el ejercicio del periodismo y defensa y promoción de derechos humanos
<b>Actividad 3.3</b>	Implementación de medidas urgentes de protección, preventivas y/o medidas de protección a periodistas y personas defensoras de derechos humanos	Porcentaje de solicitudes atendidas de personas defensoras de derechos humanos y periodistas	Bitácora de registro de solicitudes y expedientes	Se les brinda la atención a las solicitudes de periodistas y personas defensoras de derechos humanos
		Porcentaje de solicitudes atendidas mediante el convenio de colaboración con la Secretaría de Gobernación y gobierno del estado	Bitácora de registro de solicitudes	Existe acercamiento y colaboración con autoridades estatales para la atención de las solicitudes
<b>Actividad 3.2</b>	Elaboración de mesas de trabajo de acuerdo a los protocolos y manuales de actuación	Porcentaje de mesas de trabajo realizadas	Bitácora de registro de mesas de trabajo, listas de asistencia y minutas de trabajo	Se dan las condiciones adecuadas para realizar las mesas de trabajo
<b>Actividad 3.1</b>	Difusión de los objetivos y funciones del mecanismo de protección a periodistas y personas defensoras de derechos humanos en el estado de Morelos	Porcentaje de capacitaciones realizadas para periodistas y personas defensoras de derechos humanos	Bitácora de registro de capacitaciones realizadas y listas de asistencia	Se dan las condiciones adecuadas para llevar a cabo la difusión

**IX. Reportes de metas de los Indicadores del Programa Presupuestario con Matriz de Indicadores para Resultados**

DATOS DEL PROGRAMA															
<b>Programa presupuestario:</b>	P111. Gobernabilidad			<b>Ramo:</b>	_05_Gobierno		<b>Dependencia o Entidad:</b>	Secretaría de Gobierno			<b>Unidad (es) responsable (s):</b>	Secretaría de Gobierno			
ALINEACIÓN															
Plan Estatal de Desarrollo 2019-2024				Programa derivado del PED 2019-2024				Agenda 2030							
<b>Eje estratégico:</b>	2. Unidad y armonía para las y los morelenses			<b>Programa:</b>	No aplica			<b>Objetivo:</b>	Objetivo 16: Promover sociedades, justas, pacíficas e inclusivas	<b>Meta:</b>	16.3. Promover el estado de derecho en los planos nacional e internacional y garantizar la igualdad de acceso a la justicia para todos	<b>Ejes transversales:</b>	Cero impunidad		
<b>Objetivo:</b>	2.1 Fortalecer la estabilidad social, la paz y armonía de los morelenses.			<b>Objetivo:</b>	No aplica										
Clasificación Funcional							Actividad Institucional								
<b>Finalidad:</b>	1. Gobierno		<b>Función:</b>	1.3 Coordinación de la Política de Gobierno		<b>Subfunción:</b>	1.3.2 Política Interior		155. Gobernanza democrática						
RESULTADOS															
Nivel	Objetivos (Resumen Narrativo)	Nombre del indicador	Definición del indicador	Método de cálculo	Unidad de medida	Tipo -Dimensión-Sentido de medición-Frecuencia de medición	Línea base	Meta anual	Programación de metas trimestrales 2023				AVANCE ACUMULADO		SEMÁFORO (Verde: Cumplimiento del 100%-80% Amarillo: Cumplimiento del 79%-70% Rojo: Cumplimiento menor al 79%)
									2022	2023	1er. Trim.	2do. Trim.	3er. Trim.	4to. Trim.	
<b>Fin</b>	1. Contribuir a recuperar la paz y tranquilidad de los morelenses					Estratégico-Eficacia-Ascendente-Trienal									
<b>Propósito</b>	La ciudadanía, grupos organizados, periodistas y personas defensoras de derechos humanos, municipios y comunidades indígenas del estado de Morelos son atendidos en sus demandas y conflictos sociales.	Porcentaje de manifestaciones solucionadas de la ciudadanía, grupos organizados, periodistas y personas defensoras de derechos humanos, municipios y comunidades indígenas	Mide la proporción de manifestaciones solucionadas de la ciudadanía, grupos organizados, periodistas y personas defensoras de derechos humanos, municipios y comunidades indígenas en relación al total de manifestaciones atendidas de la ciudadanía, grupos organizados, periodistas y personas defensoras de derechos humanos, municipios y comunidades indígenas	(Número de manifestaciones solucionadas de la ciudadanía, grupos organizados, periodistas y personas defensoras de derechos humanos, municipios y comunidades indígenas/Total de manifestaciones atendidas de la ciudadanía, grupos organizados, periodistas y personas defensoras de derechos humanos, municipios y comunidades indígenas)*100	Porcentaje	Estratégico-Eficacia-Ascendente-Anual	313	80%	80.0%	80.0%	80.0%	80.0%			
		Porcentaje de demandas ciudadanas solucionadas de la ciudadanía, grupos organizados, periodistas y personas defensoras de derechos humanos, municipios y comunidades indígenas	Mide la proporción de demandas solucionadas de la ciudadanía, grupos organizados, periodistas y personas defensoras de derechos humanos, municipios y comunidades indígenas en relación al total de demandas atendidas de la ciudadanía, grupos organizados, periodistas y personas defensoras de derechos humanos, municipios y comunidades indígenas	(Número de demandas solucionadas de la ciudadanía, grupos organizados, periodistas y personas defensoras de derechos humanos, municipios y comunidades indígenas/Total de demandas atendidas de la ciudadanía, grupos organizados, periodistas y personas defensoras de derechos humanos, municipios y comunidades indígenas)*100	Porcentaje	Estratégico-Eficacia-Ascendente-Anual	1035	80%	80.0%	80.0%	80.0%	80.0%			

Nivel	Objetivos (Resumen Narrativo)	INDICADORES					Línea base	Meta anual	Programación de metas trimestrales 2023				AVANCE ACUMULADO		SEMÁFORO (Verde: Cumplimiento del 100%-80% Amarillo: Cumplimiento del 79%-70% Rojo: Cumplimiento menor al 79%)
		Nombre del indicador	Definición del indicador	Método de cálculo	Unidad de medida	Tipo -Dimensión-Sentido de medición- Frecuencia de medición							Al periodo		
									2022	2023	1er. Trim.	2do. Trim.	3er. Trim.	4to. Trim.	
Componente 1	Demandas ciudadanas y conflictos sociales atendidos	Porcentaje manifestaciones atendidas de la ciudadanía y grupos organizados.	Mide la proporción de las manifestaciones atendidas de ciudadanía y grupos organizados en relación al total de manifestaciones registradas de la ciudadanía y de grupos organizados.	(Número de manifestaciones de ciudadanía y grupos organizados atendidas/ Total de manifestaciones registradas de la ciudadanía y de grupos organizados)*100	Porcentaje	Gestión-Eficacia-Ascendente-Trimestral	313	100%	100.0%	100.0%	100.0%	100.0%			
		Porcentaje de demandas atendidas de la ciudadanía y grupos organizados.	Mide la proporción de demandas atendidas de la ciudadanía y grupos organizados con relación al total de demandas registradas de la ciudadanía y de grupos organizados.	(Número de demandas atendidas de la ciudadanía y grupos organizados/Total de demandas registradas de la ciudadanía y de grupos organizados)*100	Porcentaje	Gestión-Eficacia-Ascendente-Trimestral	1074	100%	100.0%	100.0%	100.0%	100.0%			
Actividad 1.4	Realización de visitas de campo para captar las necesidades de la ciudadanía.	Porcentaje de visitas de campo realizadas.	Mide la proporción de visitas de campo realizadas en relación al total de visitas de campo requeridas	(Número de visitas de campo realizadas/Total de visitas de campo requeridas)*100	Porcentaje	Gestión-Eficacia-Ascendente-Trimestral	Indicador nuevo	100%	100.0%	100.0%	100.0%	100.0%			
Actividad 1.3	Realización de mesas de trabajo con las diversas secretarías, dependencias y entidades para la atención de manifestaciones y demandas ciudadanas.	Porcentaje de mesas de trabajo realizadas.	Mide la proporción de mesas de trabajo realizadas en relación al total de mesas de trabajo requeridas	(Número de mesas de trabajo realizadas/Total mesas de trabajo requeridas)*100	Porcentaje	Gestión-Eficacia-Ascendente-Trimestral	1535	100%	100.0%	100.0%	100.0%	100.0%			
Actividad 1.2	Realización de mapas de riesgo para identificar posibles conflictos sociales.	Porcentaje de mapas de riesgo realizados.	Mide la proporción de mapas de riesgo realizados en relación al total de mapas de riesgo requeridos	(Número de mapas de riesgo realizados/Total mapas de riesgo requeridos)*100	Porcentaje	Gestión-Eficacia-Ascendente-Trimestral	48	100%	100.0%	100.0%	100.0%	100.0%			

Nivel	Objetivos (Resumen Narrativo)	INDICADORES					Línea base	Meta anual	Programación de metas trimestrales 2023				AVANCE ACUMULADO		SEMÁFORO (Verde: Cumplimiento del 100%-80% Amarillo: Cumplimiento del 79%-70% Rojo: Cumplimiento menor al 79%)
		Nombre del indicador	Definición del indicador	Método de cálculo	Unidad de medida	Tipo -Dimensión-Sentido de medición-Frecuencia de medición							Al periodo		
									2022	2023	1er. Trim.	2do. Trim.	3er. Trim.	4to. Trim.	
Actividad 1.1	Atención y seguimiento de las demandas ciudadanas.	Porcentaje de demandas ciudadanas con seguimiento.	Mide la proporción de demandas ciudadanas con seguimiento en relación al total de demandas ciudadanas canalizadas	(Número de demandas ciudadanas con seguimiento/Total de demandas ciudadanas canalizadas)*100	Promedio	Gestión-Eficacia-Ascendente-Trimestral	403	100%	100.0%	100.0%	100.0%	100.0%			
		Porcentaje de demandas ciudadanas atendidas.	Mide la proporción de demandas ciudadanas atendidas en relación al total de demandas ciudadanas recibidas	(Número de demandas ciudadanas atendidas/Total de demandas ciudadanas recibidas)*100	Porcentaje	Gestión-Eficacia-Ascendente-Trimestral	403	100%	100.0%	100.0%	100.0%	100.0%			
Componente 2	Municipios y comunidades indígenas atendidas.	Porcentaje de demandas atendidas de municipios y comunidades indígenas.	Mide la proporción de demandas atendidas de los municipios y comunidades indígenas en relación al total demandas recibidas de los municipios y comunidades indígenas	(Número de demandas atendidas de los municipios y comunidades indígenas/Total demandas recibidas de los municipios y comunidades indígenas)*100	Porcentaje	Gestión-Eficacia-Ascendente-Trimestral	42	100%	100.0%	100.0%	100.0%	100.0%			
Actividad 2.1	Realización de mesas de trabajo con autoridades y representantes de los municipios y comunidades indígenas.	Porcentaje de mesas de trabajo realizadas con los municipios y comunidades indígenas.	Mide la proporción de mesas de trabajo realizadas con los municipios y comunidades indígenas en relación al total de mesas de trabajo requeridas con los municipios y comunidades indígenas	(Número de mesas de trabajo realizadas con los municipios y comunidades indígenas /Total de mesas de trabajo requeridas con los municipios y comunidades indígenas)*100	Porcentaje	Gestión-Eficacia-Ascendente-Trimestral	112	100%	100.0%	100.0%	100.0%	100.0%			
Componente 3	Periodistas y personas defensoras de derechos humanos atendidos.	Porcentaje de personas defensoras de derechos humanos y de periodistas atendidas	Mide la proporción de personas defensoras de derechos humanos y de periodistas atendidas en relación al total de personas defensoras de derechos y de periodistas registradas	(Número de personas defensoras de derechos humanos y de periodistas atendidas/Total de personas defensoras de derechos y de periodistas registradas)*100	Porcentaje	Gestión-Eficacia-Ascendente-Trimestral	Indicador nuevo	100%	100.0%	100.0%	100.0%	100.0%			
Actividad 3.3	Implementación de medidas urgentes de protección, preventivas y/o medidas de protección a periodistas y personas defensoras de derechos humanos.	Porcentaje de solicitudes atendidas de personas defensores de derechos humanos y periodistas en el estado de Morelos.	Mide la proporción de solicitudes atendidas de personas defensores de derechos humanos y periodistas en relación al total de solicitudes recibidas de personas defensores de derechos humanos y periodistas	(Número de solicitudes atendidas de personas defensores de derechos humanos y periodistas/Total de solicitudes recibidas de personas defensores de derechos humanos y periodistas)*100	Porcentaje	Gestión-Eficacia-Ascendente-Trimestral	Indicador nuevo	100%	100.0%	100.0%	100.0%	100.0%			
		Porcentaje de solicitudes atendidas mediante el convenio de colaboración con la Secretaría de Gobernación y gobierno del estado.	Mide la proporción de solicitudes atendidas mediante el convenio de colaboración con la Secretaría de Gobernación y gobierno del estado en relación al total de solicitudes que requieren ser atendidas mediante convenio de colaboración con la Secretaría de Gobernación y gobierno del estado	(Número de solicitudes atendidas mediante el convenio de colaboración con la Secretaría de Gobernación y gobierno del estado/Total de solicitudes que requieren ser atendidas mediante convenio de colaboración con la Secretaría de Gobernación y gobierno del estado)*100	Porcentaje	Gestión-Eficacia-Ascendente-Trimestral	Indicador nuevo	100%	100.0%	100.0%	100.0%	100.0%			

Nivel	Objetivos (Resumen Narrativo)	INDICADORES					Línea base	Meta anual	Programación de metas trimestrales 2023				AVANCE ACUMULADO		SEMÁFORO (Verde: Cumplimiento del 100%-80% Amarillo: Cumplimiento del 79%-70% Rojo: Cumplimiento menor al 79%)
		Nombre del indicador	Definición del indicador	Método de cálculo	Unidad de medida	Tipo -Dimensión-Sentido de medición- Frecuencia de medición							Al periodo		
									2022	2023	1er. Trim.	2do. Trim.	3er. Trim.	4to. Trim.	
Actividad 3.2	Elaboración de mesas de trabajo de acuerdo a los protocolos y manuales de actuación.	Porcentaje de mesas de trabajo realizadas de acuerdo a los protocolos y manuales de actuación.	Mide la proporción de mesas de trabajo realizadas de acuerdo a los protocolos y manuales de actuación en relación al total de mesas de trabajo requeridas de acuerdo a los protocolos y manuales de actuación.	(Número de mesas de trabajo realizadas de acuerdo a los protocolos y manuales de actuación/Total de mesas de trabajo requeridas de acuerdo a los protocolos y manuales de actuación)*100	Porcentaje	Gestión-Eficacia-Ascendente-Trimestral	Indicador nuevo	100%	100.0%	100.0%	100.0%	100.0%			
Actividad 3.1	Difusión de los objetivos y funciones del mecanismo de protección a periodistas y personas defensoras de derechos humanos en el estado de Morelos.	Porcentaje de capacitaciones realizadas para periodistas y personas defensoras de derechos humanos.	Mide la proporción de capacitaciones realizadas para periodistas y personas defensoras de derechos humanos en relación al total de capacitaciones requeridas para periodistas y personas defensoras de derechos humanos.	(Número de capacitaciones realizadas para periodistas y personas defensoras de derechos humanos/Total de capacitaciones requeridas para periodistas y personas defensoras de derechos humanos)*100	Porcentaje	Gestión-Eficacia-Ascendente-Trimestral	Indicador nuevo	100%	100.0%	100.0%	100.0%	100.0%			
<b>PRESUPUESTO (Miles de pesos)</b>															
<b>COMPONENTES DEL PRESUPUESTO</b>						<b>EJERCIDO AL TRIMESTRE DE CIERRE</b>									
Gasto corriente y social						Gasto corriente y social									
Modalidad del presupuesto	Ingresos Propios	Estatal	Federal	Total		Ingresos Propios	Estatal	Federal	Ejercido total	Porcentaje					
PRESUPUESTO AUTORIZADO		27,562.6		27,562.6					-	0.0%					
PRESUPUESTO MODIFICADO				-					-	0.0%					
Inversión						Inversión									
Modalidad del presupuesto	Ingresos Propios	Estatal	Ramo 33		Otros prog. Fed.	Total	Ingresos Propios	Estatal	Ramo 33		Otros Prog. Federales	Ejercido total	Porcentaje		
			Fondo:						Fondo:						
PRESUPUESTO AUTORIZADO						-						-	0.0%		
PRESUPUESTO MODIFICADO						-						-	0.0%		
<b>Gasto autorizado total (Gasto corriente + inversión)</b>						27,562.6	<b>Gasto Ejercido total (Gasto corriente + inversión)</b>					-	0.0%		
Justificación de la diferencia de avances realizados con respecto a las metas programadas, cuando no se cumplió la meta o cuando se superó considerablemente.															

### VIII. Matriz de Indicadores para Resultados

Programa Presupuestario:		P111. Gobernabilidad		
Nivel	Resumen Narrativo (Objetivos)	Indicadores	Medios de Verificación	Supuestos
<b>Fin</b>	Contribuir a la estabilidad social mediante la atención de demandas y conflictos sociales de la ciudadanía, grupos organizados, periodistas y personas defensoras de derechos humanos, municipios y comunidades indígenas			
<b>Propósito</b>	La ciudadanía, grupos organizados, periodistas y personas defensoras de derechos humanos, municipios y comunidades indígenas del estado de Morelos son atendidos en sus demandas y conflictos sociales	Porcentaje de manifestaciones solucionadas de la ciudadanía, grupos organizados, periodistas y personas defensoras de derechos humanos, municipios y comunidades indígenas	Reporte de manifestaciones solucionadas	Los funcionarios de gobierno dan solución a los conflictos de la ciudadanía, grupos organizados, periodistas y personas defensoras de derechos humanos, municipios y comunidades indígenas
		Porcentaje de demandas ciudadanas solucionadas de la ciudadanía, grupos organizados, periodistas y personas defensoras de derechos humanos, municipios y comunidades indígenas	Reporte de demandas solucionadas	Los funcionarios de gobierno dan solución a las demandas ciudadanas de la ciudadanía, grupos organizados, periodistas y personas defensoras de derechos humanos, municipios y comunidades indígenas
<b>Componente 4</b>	Seguridad y certeza jurídica otorgada	Porcentaje de tramites y servicios otorgados en materia de certeza jurídica a los ciudadanos	Registros administrativos de la Dirección General Jurídica	El ciudadano tiene el interés de acudir a realizar sus tramites
<b>Actividad 4.7</b>	Realización de inspecciones generales y especiales a las notarías públicas del estado de Morelos	Porcentaje de inspecciones generales y especiales realizadas a las notarías públicas	Registros administrativos de la Dirección General Jurídica	Se cuenta con la queja de las notarías públicas
<b>Actividad 4.6</b>	Tramitación de quejas administrativas contra notarías públicas del estado de Morelos	Porcentaje de quejas administrativas atendidas contra notarías públicas	Registros administrativos de la Dirección General Jurídica	La ciudadanía tramita la queja en contra de los notarios
<b>Actividad 4.5</b>	Impresión de ejemplares del Periódico Oficial "Tierra y Libertad"	Porcentaje de impresiones realizadas del Periódico Oficial "Tierra y Libertad"	Impresión del Periódico Oficial "Tierra y Libertad"	La ciudadanía tiene interés por consultar y adquirir en formato impreso la publicación del Periódico Oficial
<b>Actividad 4.4</b>	Realización de publicaciones en el Periódico Oficial "Tierra y Libertad"	Porcentaje de publicaciones realizadas en el Periódico Oficial "Tierra y Libertad"	Periódico Oficial "Tierra y Libertad"	El Gobierno Federal, Estatal, Municipal y particulares acuden a realizar los trámites
<b>Actividad 4.3</b>	Digitalización de ejemplares del Periódico Oficial "Tierra y Libertad"	Porcentaje de ejemplares digitalizados del Periódico Oficial "Tierra y Libertad"	Ejemplares digitalizados del Periódico Oficial "Tierra y Libertad"	El Gobierno Federal, Estatal, Municipal y particulares acuden a realizar los trámites
<b>Actividad 4.2</b>	Difusión sobre el tramite de legalización y apostille de documentos públicos	Porcentaje de difusiones realizadas sobre el tramite de legalización y apostille de documentos públicos	Registros administrativos de la Dirección General Jurídica	Se cuenta con los recursos humanos y financieros para la difusión
<b>Actividad 4.1</b>	Legalización y apostille de documentos en firmas autógrafas	Porcentaje de documentos legalizados	Registros administrativos de la Dirección General Jurídica	Interés de los ciudadanos para legalizar documentos y se dispone de recursos humanos, financieros y materiales
		Porcentaje de documentos apostillados	Registros administrativos de la Dirección General Jurídica	Interés de los ciudadanos para apostillar documentos y se dispone de recursos humanos, financieros y materiales

**IX. Reportes de metas de los Indicadores del Programa Presupuestario con Matriz de Indicadores para Resultados**

DATOS DEL PROGRAMA															
<b>Programa presupuestario:</b>	P111. Gobernabilidad		<b>Ramo:</b>	_05._Gobierno		<b>Dependencia o Entidad:</b>	Secretaría de Gobierno		<b>Unidad (es) responsable (s):</b>	Secretaría de Gobierno					
ALINEACIÓN															
Plan Estatal de Desarrollo 2019-2024			Programa derivado del PED 2019-2024			Agenda 2030						<b>Ejes transversales:</b>		Cero impunidad	
<b>Eje estratégico:</b>	2. Unidad y armonía para las y los morelenses		<b>Programa:</b>	No aplica		<b>Objetivo:</b>	Objetivo 16: Promover sociedades, justas, pacíficas e inclusivas	<b>Meta:</b>	16.3. Promover el estado de derecho en los planos nacional e internacional y garantizar la igualdad de acceso a la justicia para todos						
<b>Objetivo:</b>	2.1 Fortalecer la estabilidad social, la paz y armonía de los morelenses.		<b>Objetivo:</b>	No aplica											
Clasificación Funcional															
<b>Finalidad:</b>	1. Gobierno		<b>Función:</b>	1.3 Coordinación de la Política de Gobierno		<b>Subfunción:</b>	1.3.2 Política Interior		155. Gobernanza democrática						
RESULTADOS															
Nivel	Objetivos (Resumen Narrativo)	Nombre del indicador	Definición del indicador	Método de cálculo	Unidad de medida	Tipo -Dimensión-Sentido de medición-Frecuencia de medición	Línea base	Meta anual	Programación de metas trimestrales 2023				AVANCE ACUMULADO		SEMÁFORO (Verde: Cumplimiento del 100%-80% Amarillo: Cumplimiento del 79%-70% Rojo: Cumplimiento menor al 79%)
									2022	2023	1er. Trim.	2do. Trim.	3er. Trim.	4to. Trim.	
<b>Fin</b>	1. Contribuir a recuperar la paz y tranquilidad de los morelenses					Estratégico-Eficacia-Ascendente-Trienal									
<b>Propósito</b>	La ciudadanía, grupos organizados, periodistas y personas defensoras de derechos humanos, municipios y comunidades indígenas del estado de Morelos son atendidos en sus demandas y conflictos sociales.	Porcentaje de manifestaciones solucionadas de la ciudadanía, grupos organizados, periodistas y personas defensoras de derechos humanos, municipios y comunidades indígenas	Mide la proporción de manifestaciones solucionadas de la ciudadanía, grupos organizados, periodistas y personas defensoras de derechos humanos, municipios y comunidades indígenas en relación al total de manifestaciones atendidas de la ciudadanía, grupos organizados, periodistas y personas defensoras de derechos humanos, municipios y comunidades indígenas	(Número de manifestaciones solucionadas de la ciudadanía, grupos organizados, periodistas y personas defensoras de derechos humanos, municipios y comunidades indígenas/Total de manifestaciones atendidas de la ciudadanía, grupos organizados, periodistas y personas defensoras de derechos humanos, municipios y comunidades indígenas)*100	Porcentaje	Estratégico-Eficacia-Ascendente-Anual	313	80%	80.0%	80.0%	80.0%	80.0%			
		Porcentaje de demandas ciudadanas solucionadas de la ciudadanía, grupos organizados, periodistas y personas defensoras de derechos humanos, municipios y comunidades indígenas	Mide la proporción de demandas solucionadas de la ciudadanía, grupos organizados, periodistas y personas defensoras de derechos humanos, municipios y comunidades indígenas en relación al total de demandas atendidas de la ciudadanía, grupos organizados, periodistas y personas defensoras de derechos humanos, municipios y comunidades indígenas	(Número de demandas solucionadas de la ciudadanía, grupos organizados, periodistas y personas defensoras de derechos humanos, municipios y comunidades indígenas/Total de demandas atendidas de la ciudadanía, grupos organizados, periodistas y personas defensoras de derechos humanos, municipios y comunidades indígenas)*100	Porcentaje	Estratégico-Eficacia-Ascendente-Anual	1,035	80%	80.0%	80.0%	80.0%	80.0%			

Nivel	Objetivos (Resumen Narrativo)	INDICADORES					Línea base	Meta anual	Programación de metas trimestrales 2023				AVANCE ACUMULADO		SEMÁFORO (Verde: Cumplimiento del 100%-80% Amarillo: Cumplimiento del 79%-70% Rojo: Cumplimiento menor al 79%)
		Nombre del indicador	Definición del indicador	Método de cálculo	Unidad de medida	Tipo -Dimensión-Sentido de medición- Frecuencia de medición							Al periodo		
									2022	2023	1er. Trim.	2do. Trim.	3er. Trim.	4to. Trim.	
<b>Componente 4</b>	Seguridad y Certeza Jurídica otorgada	Porcentaje de trámites y servicios otorgados en materia de certeza jurídica a los ciudadanos	Mide la proporción de trámites y servicios otorgados en materia de certeza jurídica con relación al total de trámites y servicios solicitados en materia de certeza jurídica	(Número de trámites y servicios otorgados en materia de certeza jurídica/ Total de trámites y servicios solicitados en materia de certeza jurídica)*100	Porcentaje	Gestión-Eficacia-Ascendente-Trimestral	10,628	100%	100.0%	100.0%	100.0%	100.0%			
<b>Actividad 4.7</b>	Realización de inspecciones generales y especiales a las notarias públicas del Estado de Morelos	Porcentaje de inspecciones generales y especiales realizadas a las notarias públicas	Mide la proporción de inspecciones generales y especiales realizadas a las notarias públicas en relación al total de inspecciones generales y especiales programadas a las notarias públicas	(Número de inspecciones generales y especiales realizadas a las notarias públicas/Total de inspecciones generales y especiales programadas a las notarias públicas)*100	Porcentaje	Gestión-Eficacia-Ascendente-Trimestral	2	100%	100.0%	100.0%	100.0%	100.0%			
<b>Actividad 4.6</b>	Tramitación de quejas administrativas contra notarias públicas del estado de Morelos	Porcentaje de quejas administrativas atendidas contra notarias públicas	Mide la proporción de quejas administrativas atendidas contra notarias públicas en relación al total de quejas administrativas recibidas contra notarias públicas	(Número de quejas administrativas atendidas contra las notarias públicas/ Total de quejas administrativas recibidas contra las notarias públicas)*100	Porcentaje	Gestión-Eficacia-Ascendente-Trimestral	3	100%	100.0%	100.0%	100.0%	100.0%			
<b>Actividad 4.5</b>	Impresión de ejemplares del Periódico Oficial "Tierra y Libertad"	Porcentaje impresiones realizadas del Periódico Oficial "Tierra y Libertad"	Mide la proporción de impresiones realizadas del Periódico Oficial "Tierra y Libertad" en relación al total de impresiones solicitadas del Periódico Oficial "Tierra y Libertad"	(Número de impresiones realizadas del Periódico Oficial "Tierra y Libertad"/Total de impresiones solicitadas del Periódico Oficial "Tierra y Libertad")*100	Porcentaje	Gestión-Eficacia-Ascendente-Trimestral	1,565	100%	100.0%	100.0%	100.0%	100.0%			



Nivel	Objetivos (Resumen Narrativo)	INDICADORES					Línea base	Meta anual	Programación de metas trimestrales 2023				AVANCE ACUMULADO		SEMÁFORO (Verde: Cumplimiento del 100%-80% Amarillo: Cumplimiento del 79%-70% Rojo: Cumplimiento menor al 79%)
		Nombre del indicador	Definición del indicador	Método de cálculo	Unidad de medida	Tipo -Dimensión-Sentido de medición-Frecuencia de medición			Al periodo						
									2022	2023	1er. Trim.	2do. Trim.	3er. Trim.	4to. Trim.	
Actividad 4.4	Realización de publicaciones en el Periódico Oficial "Tierra y Libertad"	Porcentaje de publicaciones realizadas en el Periódico Oficial "Tierra y Libertad"	Mide la proporción de publicaciones realizadas en el Periódico Oficial "Tierra y Libertad" en relación al total de publicaciones solicitadas en el Periódico Oficial "Tierra y Libertad"	(Número de publicaciones realizadas en el Periódico Oficial "Tierra y Libertad"/ Total de publicaciones solicitadas en el Periódico Oficial "Tierra y Libertad")*100	Porcentaje	Gestión-Eficacia-Ascendente-Trimestral	1,565	100%	100.0%	100.0%	100.0%	100.0%			
Actividad 4.3	Digitalización de ejemplares del Periódico "Tierra y Libertad"	Porcentaje de ejemplares digitalizados del Periódico Oficial "Tierra y Libertad"	Mide la proporción de ejemplares digitalizados del Periódico Oficial "Tierra y Libertad" en relación al total de ejemplares programados para su digitalización del Periódico Oficial "Tierra y Libertad"	(Número de ejemplares digitalizados del Periódico Oficial "Tierra y Libertad"/Total de ejemplares programados para su digitalización del Periódico Oficial "Tierra y Libertad")*100	Porcentaje	Gestión-Eficacia-Ascendente-Trimestral	265	1,372	100.0%	100.0%	100.0%	100.0%			
Actividad 4.2	Difusión sobre el trámite de legalización y apostille de documentos públicos	Porcentaje de difusiones realizadas sobre el trámite de legalización y apostille de documentos públicos	Mide la proporción de difusiones realizadas sobre el trámite de legalización y apostille de documentos públicos en relación al total de difusiones programadas sobre el trámite de legalización y apostille de documentos públicos	(Número de difusiones realizadas sobre el trámite de legalización y apostille de documentos públicos en relación al total de difusiones programadas sobre el trámite de legalización y apostille de documentos públicos)*100	Porcentaje	Gestión-Eficacia-Ascendente-Trimestral	9	100%	100.0%	100.0%	100.0%	100.0%			
Actividad 4.1	Legalización y Apostille de documentos en firmas autógrafas	Porcentaje de documentos legalizados	Mide la proporción de documentos legalizados en relación al total documentos requeridos para su legalización	(Número de documentos legalizados/Total documentos requeridos para su legalización)*100	Porcentaje	Gestión-Eficacia-Ascendente-Trimestral	7,543	100%	100.0%	100.0%	100.0%	100.0%			
		Porcentaje de documentos apostillados	Mide la proporción de documentos apostillados en relación al total de documentos requeridos para su apostille	(Número de documentos apostillados/Total documentos requeridos para su apostille)*100	Porcentaje	Gestión-Eficacia-Ascendente-Trimestral	3,085	100%	100.0%	100.0%	100.0%	100.0%			

## VIII. Matriz de Indicadores para Resultados

Programa Presupuestario:		P111. Gobernabilidad		
Nivel	Resumen Narrativo (Objetivos)	Indicadores	Medios de Verificación	Supuestos
<b>Fin</b>	Contribuir a la estabilidad social mediante la atención de demandas y conflictos sociales de la ciudadanía, grupos organizados, periodistas y personas defensoras de derechos humanos, municipios y comunidades indígenas			
<b>Propósito</b>	La ciudadanía, grupos organizados, periodistas y personas defensoras de derechos humanos, municipios y comunidades indígenas del estado de Morelos son atendidos en sus demandas y conflictos sociales	Porcentaje de manifestaciones solucionadas de la ciudadanía, grupos organizados, periodistas y personas defensoras de derechos humanos, municipios y comunidades indígenas	Reporte de manifestaciones solucionadas	Los funcionarios de gobierno dan solución a los conflictos de la ciudadanía, grupos organizados, periodistas y personas defensoras de derechos humanos, municipios y comunidades indígenas
		Porcentaje de demandas ciudadanas solucionadas de la ciudadanía, grupos organizados, periodistas y personas defensoras de derechos humanos, municipios y comunidades indígenas	Reporte de demandas solucionadas	Los funcionarios de gobierno dan solución a las demandas ciudadanas de la ciudadanía, grupos organizados, periodistas y personas defensoras de derechos humanos, municipios y comunidades indígenas
<b>Componente 5</b>	Demandas de las autoridades municipales solucionadas	Porcentaje de demandas de las autoridades municipales solucionadas	Expediente de la Dirección General de Atención a Municipios	Las autoridades municipales presentan sus demandas ante la Dirección General de Atención a Municipios
<b>Actividad 5.3</b>	Realización de mesas de trabajo con las autoridades municipales y ciudadanía	Porcentaje de mesas de trabajo realizadas con autoridades municipales y ciudadanía	Listas de asistencia de las mesas de trabajo realizadas con autoridades municipales. Listas de acuerdos y seguimiento	Los autoridades municipales asisten a las mesas de trabajo. Las dependencias estatales y federales convocadas asisten a las mesas de trabajo
<b>Actividad 5.2</b>	Capacitación a autoridades municipales	Porcentaje de autoridades municipales capacitadas	Lista de asistencia de las capacitaciones realizadas a las autoridades municipales	Las autoridades municipales asisten a las capacitaciones
<b>Actividad 5.1</b>	Canalización y/o gestión de las solicitudes recibidas de ciudadanía y autoridades municipales	Porcentaje de solicitudes canalizadas de la ciudadanía y autoridades municipales	Solicitudes de autoridades municipales entregadas	Las solicitudes de autoridades municipales se vinculan con las instancias estatales y federales de modo preventivo

### IX. Reportes de metas de los Indicadores del Programa Presupuestario con Matriz de Indicadores para Resultados

DATOS DEL PROGRAMA															
Programa presupuestario:	P111. Gobernabilidad			Ramo:	_05._Gobierno		Dependencia o Entidad:	Secretaría de Gobierno		Unidad (es) responsable (s):	Secretaría de Gobierno				
ALINEACIÓN															
Plan Estatal de Desarrollo 2019-2024				Programa derivado del PED 2019-2024				Agenda 2030				Ejes transversales:	Cero impunidad		
Eje estratégico:	2. Unidad y armonía para las y los morelenses			Programa:	No aplica		Objetivo:	Objetivo 16: Promover sociedades, justas, pacíficas e inclusivas	Meta:	16.3. Promover el estado de derecho en los planos nacional e internacional y garantizar la igualdad de acceso a la justicia para todos					
Objetivo:	2.1 Fortalecer la estabilidad social, la paz y armonía de los morelenses.			Objetivo:	No aplica										
Clasificación Funcional							Actividad Institucional								
Finalidad:	1. Gobierno		Función:	1.3 Coordinación de la Política de Gobierno		Subfunción:	1.3.2 Política Interior		155. Gobernanza democrática						
RESULTADOS															
Nivel	Objetivos (Resumen Narrativo)	Nombre del indicador	Definición del indicador	Método de cálculo	Unidad de medida	Tipo -Dimensión-Sentido de medición-Frecuencia de medición	Línea base	Meta anual	Programación de metas trimestrales 2023				AVANCE ACUMULADO		SEMÁFORO (Verde: Cumplimiento del 100%-80% Amarillo: Cumplimiento del 79%-70% Rojo: Cumplimiento menor al 79%)
									2022	2023	1er. Trim.	2do. Trim.	3er. Trim.	4to. Trim.	
Fin	1. Contribuir a recuperar la paz y tranquilidad de los morelenses					Estratégico-Eficacia-Ascendente-Trienal									
Propósito	La ciudadanía, grupos organizados, periodistas y personas defensoras de derechos humanos, municipios y comunidades indígenas del estado de Morelos son atendidos en sus demandas y conflictos sociales	Porcentaje de manifestaciones solucionadas de la ciudadanía, grupos organizados, periodistas y personas defensoras de derechos humanos, municipios y comunidades indígenas	Mide la proporción de manifestaciones solucionadas de la ciudadanía, grupos organizados, periodistas y personas defensoras de derechos humanos, municipios y comunidades indígenas en relación al total de manifestaciones atendidas de la ciudadanía, grupos organizados, periodistas y personas defensoras de derechos humanos, municipios y comunidades indígenas	(Número de manifestaciones solucionadas de la ciudadanía, grupos organizados, periodistas y personas defensoras de derechos humanos, municipios y comunidades indígenas/Total de manifestaciones atendidas de la ciudadanía, grupos organizados, periodistas y personas defensoras de derechos humanos, municipios y comunidades indígenas)*100	Porcentaje	Estratégico-Eficacia-Ascendente-Anual	313	80%	80.0%	80.0%	80.0%	80.0%			
		Porcentaje de demandas ciudadanas solucionadas de la ciudadanía, grupos organizados, periodistas y personas defensoras de derechos humanos, municipios y comunidades indígenas	Mide la proporción de demandas solucionadas de la ciudadanía, grupos organizados, periodistas y personas defensoras de derechos humanos, municipios y comunidades indígenas en relación al total de demandas atendidas de la ciudadanía, grupos organizados, periodistas y personas defensoras de derechos humanos, municipios y comunidades indígenas	(Número de demandas solucionadas de la ciudadanía, grupos organizados, periodistas y personas defensoras de derechos humanos, municipios y comunidades indígenas/Total de demandas atendidas de la ciudadanía, grupos organizados, periodistas y personas defensoras de derechos humanos, municipios y comunidades indígenas)*100	Porcentaje	Estratégico-Eficacia-Ascendente-Anual	1035	80%	80.0%	80.0%	80.0%	80.0%			

Nivel	Objetivos (Resumen Narrativo)	INDICADORES					Línea base	Meta anual	Programación de metas trimestrales 2023				AVANCE ACUMULADO		SEMÁFORO (Verde: Cumplimiento del 100%-80% Amarillo: Cumplimiento del 79%-70% Rojo: Cumplimiento menor al 79%)
		Nombre del indicador	Definición del indicador	Método de cálculo	Unidad de medida	Tipo -Dimensión-Sentido de medición-Frecuencia de medición							Al periodo		
									2022	2023	1er. Trim.	2do. Trim.	3er. Trim.	4to. Trim.	
Componente 5	Demandas de las autoridades municipales solucionadas	Porcentaje de demandas de las autoridades municipales solucionadas	Nos indica la proporción de demandas solucionadas de las autoridades municipales respecto al total de demandas atendidas de las autoridades municipales	(Número de demandas solucionadas de las autoridades municipales/Total de demandas atendidas de las autoridades municipales)*100	Porcentaje	Gestión-Eficacia-Ascendente-Trimestral	93	100%	100.0%	100.0%	100.0%	100.0%			
Actividad 5.3	Realización de mesas de trabajo con las autoridades municipales y ciudadanía	Porcentaje de mesas de trabajo realizadas con autoridades municipales y ciudadanía	Mide la proporción de mesas de trabajo realizadas con autoridades municipales y ciudadanía respecto al total de mesas de trabajo solicitadas por las autoridades municipales y ciudadanía	(Número de mesas de trabajo realizadas con autoridades municipales y ciudadanía/Total de mesas de trabajo solicitadas por las autoridades municipales y ciudadanía)*100	Porcentaje	Gestión-Eficacia-Ascendente-Trimestral	323	100%	100.0%	100.0%	100.0%	100.0%			
Actividad 5.2	Capacitación a autoridades municipales	Porcentaje de autoridades municipales capacitadas	Nos indica las autoridades municipales capacitadas respecto al total autoridades municipales que requieren capacitación	(Número de autoridades municipales capacitadas/Total autoridades municipales que requieren capacitación)*100	Porcentaje	Gestión-Eficacia-Ascendente-Trimestral	10	100%	100.0%	100.0%	100.0%	100.0%			
Actividad 5.1	Canalización y/o gestión de las solicitudes recibidas de ciudadanía y autoridades municipales	Porcentaje de solicitudes canalizadas de la ciudadanía y autoridades municipales	Nos indica la proporción de solicitudes canalizadas de la ciudadanía y autoridades municipales respecto al total de solicitudes recibidas por la ciudadanía y autoridades municipales	(Número de solicitudes canalizadas de la ciudadanía y autoridades municipales/Total de solicitudes recibidas por la ciudadanía y autoridades municipales)*100	Porcentaje	Gestión-Eficacia-Ascendente-Trimestral	131	100%	100.0%	100.0%	100.0%	100.0%			

### III. Clasificación del Presupuesto por Capítulo y Fuente de Financiamiento

<b>Programa Presupuestario:</b>	<b>E025. Administración y resguardo del Archivo documental del Estado de Morelos</b>
---------------------------------	--

Distribución del presupuesto del programa por capítulo	
Capítulo	Monto (Miles de pesos)
1000 Servicios personales	3,140.25
2000 Materiales y suministros	71.30
3000 Servicios generales	592.60
4000 Transferencias, asignaciones, subsidios y otras ayudas	
5000 Bienes muebles, inmuebles e intangibles	
6000 Inversión pública	
7000 Inversiones financieras y otras provisiones	
8000 Participaciones y aportaciones	
9000 Deuda pública	
<b>Total</b>	<b>3,804.15</b>

Fuente u origen de los recursos		
Fuente de recursos	Monto (Miles de pesos)	Porcentaje
<b>1. No Etiquetado</b>	<b>3,804.15</b>	<b>100.0%</b>
11. Recursos Fiscales	3,804.15	100.0%
12. Financiamientos Internos	-	0.0%
13. Financiamientos Externos	-	0.0%
14. Ingresos Propios	-	0.0%
15. Recursos Federales	-	0.0%
16. Recursos Estatales	-	0.0%
17. Otros Recursos de Libre Disposición	-	0.0%
<b>2. Etiquetado</b>	<b>-</b>	<b>0.0%</b>
25. Recursos Federales	-	0.0%
26. Recursos Estatales	-	0.0%
27. Otros Recursos de Transferencias Federales Etiquetadas	-	0.0%
<b>Total</b>	<b>3,804.15</b>	<b>100.0%</b>

**IV. Diagnóstico del Programa**

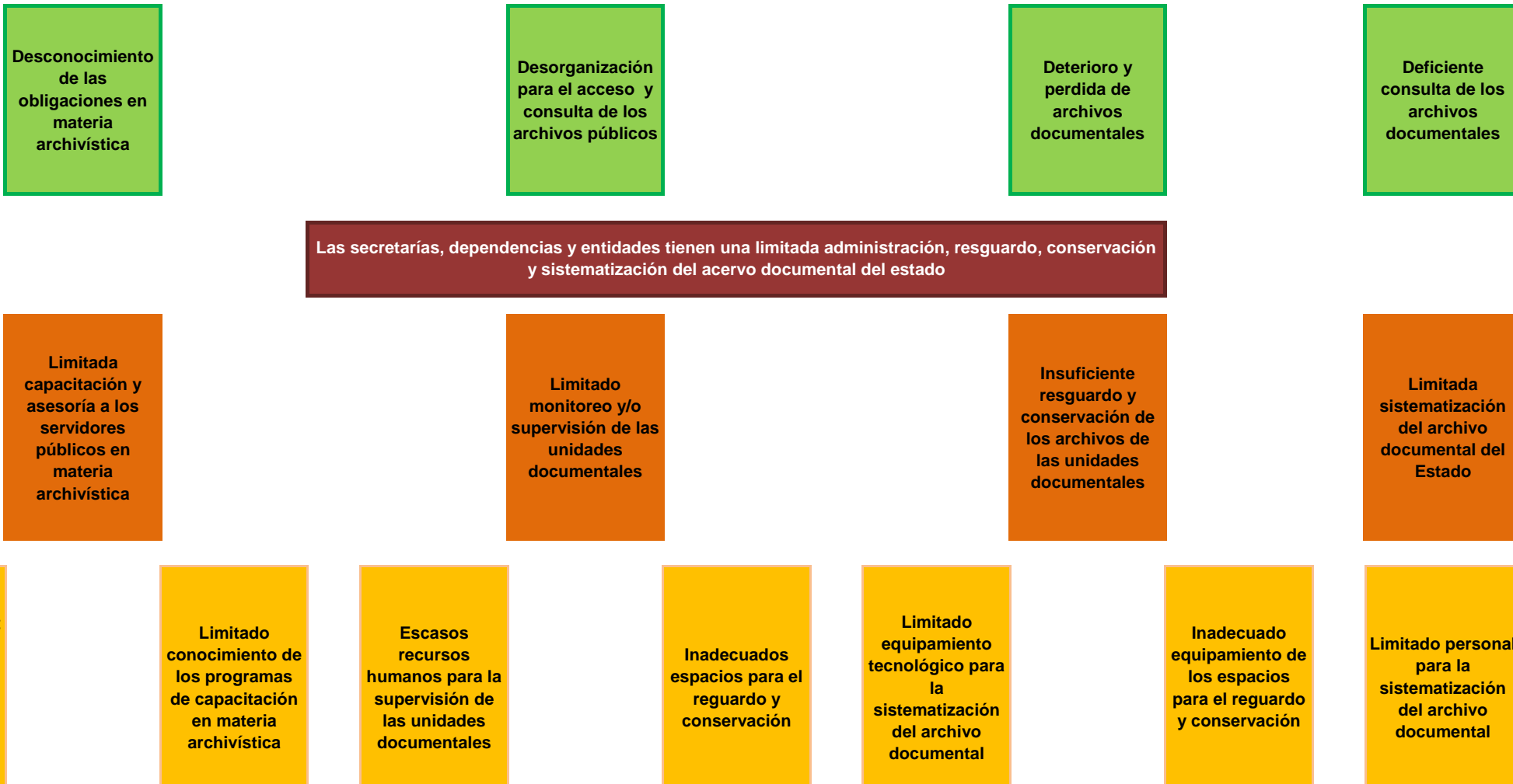
<b>Programa Presupuestario:</b>	<b>E025. Administración y resguardo del archivo documental del Estado de Morelos</b>
<b>Apartado</b>	<b>Descripción</b>
<b>1. Antecedentes</b>	<p>El Archivo General del Estado de Morelos como órgano rector de la archivística en el estado tiene como objetivo promover la organización y administración homogénea de los archivos, preservar, incrementar y difundir el patrimonio documental, con el fin de salvaguardar la memoria local de corto, mediano y largo plazo, así como contribuir a la transparencia y rendición de cuentas, mediante la adecuada administración y custodia de los archivos que contienen información pública.</p> <p>Promover la cultura archivística, así como determinar la organización, la difusión y divulgación del patrimonio documental de Morelos.</p> <p>Desarrollar e implementar un sistema de gestión de documentos electrónicos encaminado al establecimiento de un gobierno digital y abierto en el ámbito estatal y municipal que beneficien con sus servicios a la ciudadanía, así como fomentar la cultura archivística y acceso a los archivos de Morelos.</p>
<b>2. Identificación, definición y descripción del problema o necesidad</b>	<p>A partir de los antecedentes, se identificará el problema central o necesidad a la que responde la intervención pública, sus causas, su evolución en tiempo y espacio, así como sus efectos. Los elementos que conforman este apartado son los siguientes:</p> <p><b>a) Definición del problema</b></p> <p>A corto plazo, el Instituto Estatal de Documentación de Morelos y Archivo General del Estado de Morelos deberá entrar en una fase de transformación y cambio a nivel estatal en materia de archivos, esto derivado de la publicación de la Ley General de Archivos en el Diario Oficial de la Federación el 15 de junio de 2018, para ello se deberán de homologar y armonizar las atribuciones, funciones y procesos que estén implícitos en materia de archivos, sin embargo existe una problemática a nivel institucional para lograr dicho objetivo y quehacer institucional, ya que el Instituto no cuenta con la estructura adecuada de capital humano, además de la falta de presupuesto que permita acrecentar eficazmente la operatividad y dar un óptimo funcionamiento en cada una de las áreas y propiamente a toda la Institución. De igual manera se ha identificado como una problemática dentro del gobierno del estado la limitada administración, resguardo, conservación y sistematización del acervo documental del estado por parte de las secretarías, dependencias y entidades públicas. No obstante, durante el ejercicio 2022 se programaron diversas capacitaciones sobre la "Sistematización Institucional de Archivos" con una duración de 12 horas abiertas a todas las entidades públicas de Gobierno, asimismo; se otorgaron capacitaciones básicas de archivo teniendo una demanda en la temática por cuanto a los quehaceres archivísticos.</p>

IV. Diagnóstico del Programa

<b>Programa Presupuestario:</b>	<b>E025. Administración y resguardo del archivo documental del Estado de Morelos</b>
<b>Apartado</b>	<b>Descripción</b>
<b>2. Identificación, definición y descripción del problema o necesidad</b>	<p><b>b) Estado actual del problema</b>                      Conforme a Ley General de Archivos publicada el 15 de junio de 2018 en el Diario Oficial de la Federación, establece en su artículo Cuarto Transitorio la obligatoriedad de las entidades federativas de armonizar sus ordenamientos locales, a los nuevos preceptos establecidos en la ley, fijando para su cumplimiento el plazo de un año. En ese sentido se pretende cumplir con el mandato de la ley, para que el Estado de Morelos, cuente con una ley moderna, que permita dar certeza y obligatoriedad, así mismo se este cumpliendo con la actualización de nuestro marco normativo en materia de archivos.</p>
	<p><b>c) Evolución del problema</b>                      La inminente modernización del Instituto, es necesaria, para optimizar su operatividad, dando seguimiento a los objetivos y metas que se deben cumplir a partir de la propia Ley, fijándose como directrices la atención de la gestión, la innovación y la operatividad que contribuyan a la organización, al control y la conservación del patrimonio histórico documental, así como, coadyuvar de manera directa a la transparencia y el acceso a la información, como parte de los ejes rectores de la administración pública.</p>
	<p><b>d) Experiencias de atención</b>                      El Instituto Estatal de Documentación de Morelos deberá de generar las condiciones en materia archivística, para sentar las bases en la modernización de los órganos de control archivísticos y la aplicación de los instrumentos de gestión, para que los expedientes se conserven, resguarden, clasifiquen, organicen, se describan y consulten, bajo criterios uniformes que permitan su disposición y localización expedita, coadyuvando y promoviendo el acceso a la información para el desarrollo de la sociedad, la cultura de la transparencia e identidad de las y los morelenses.</p>

### V. Árbol de Problemas

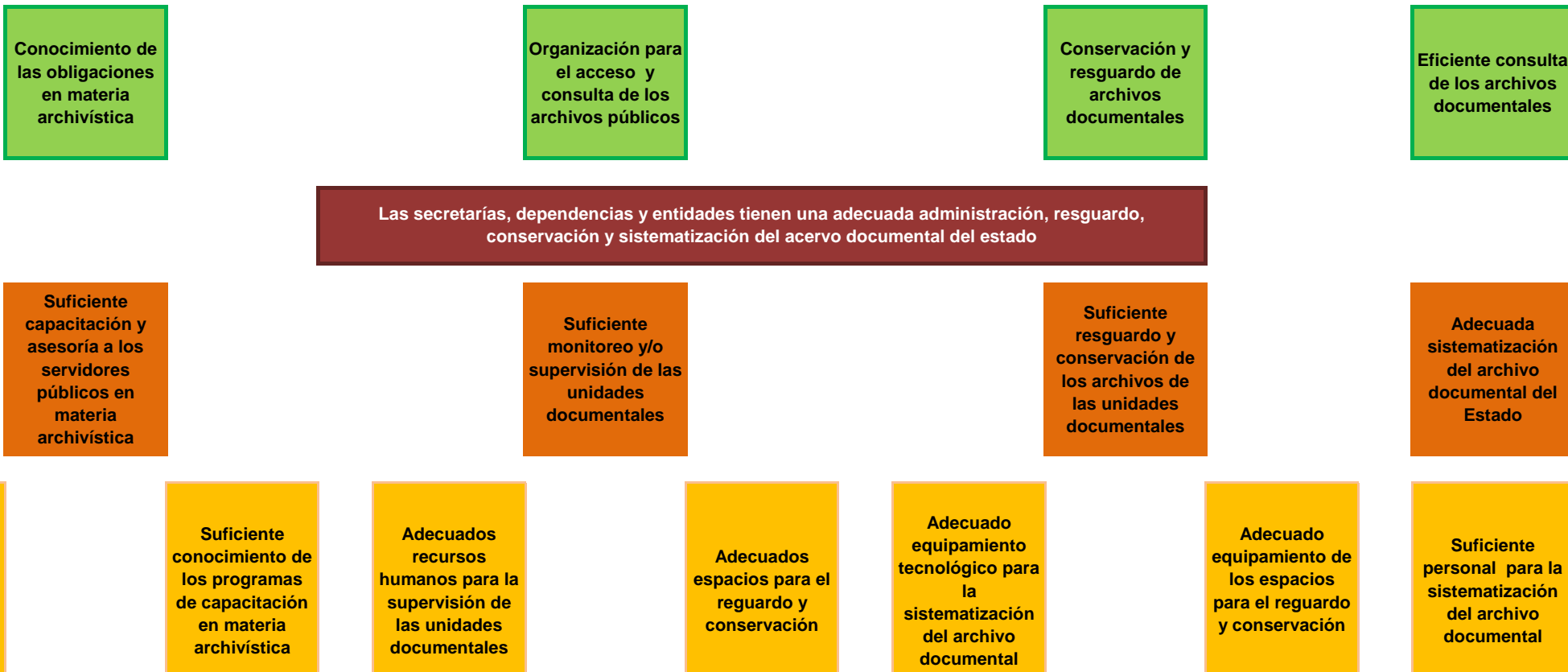
#### Limitado acceso a la consulta de información pública





## VI. Árbol de Objetivos

### Acceso a la consulta de información pública



## VII. Cobertura del Programa

<b>Programa Presupuestario:</b>	<b>E025. Administración y resguardo del archivo documental del Estado de Morelos</b>
---------------------------------	--

El objetivo de este apartado, es proveer información que permita identificar el área de intervención del programa propuesto o con cambios sustanciales, y las características de la **población o área de enfoque** que es afectada por el problema y que se atenderá con la implementación de dicho programa, con el fin de definir una estrategia de atención que corresponda a las particularidades de los grupos de atención.

<b>Área de intervención</b>	<b>Descripción</b>
a) Identificación y caracterización de la <b>población o área de enfoque potencial</b> .	Dentro de este programa presupuestario se ha identificado como el área de enfoque los tres poderes (Ejecutivo, Legislativo y Judicial y los dos ámbitos de gobierno estatal y municipal).
b) Identificación y caracterización de la <b>población o área de enfoque objetivo</b> .	Con base a la Ley Estatal de Documentación y Archivos de Morelos se ha determinado como área de enfoque solo a las secretarías, dependencias y entidad del Poder Ejecutivo.
c) Cuantificación de la <b>población o área de enfoque objetivo</b> .	Se ha cuantificado una área de enfoque de las secretarías, dependencias y entidades de la administración pública del estado de Morelos con base en el acuerdo mediante el cual se dan a conocer las áreas coordinadoras de archivo y con base en la Ley Estatal de Documentación y Archivos de Morelos. En dicho acuerdo se determina una población objetivo de 51 secretarías, dependencias y entidades del Poder Ejecutivo.
d) Frecuencia de actualización de la <b>población o área de enfoque potencial y objetivo</b> .	Con base a los datos determinados por el INEGI en el documento Censo Nacional de Gobiernos Estatales, Modulo 1. Administración Pública de la Entidad Federativa, Sección XV Administración de Archivos y Gestión Documental el cual se actualizada cada año.

### VIII. Matriz de Indicadores para Resultados

<b>Programa Presupuestario:</b>	E025. Administración y resguardo del archivo documental del Estado de Morelos.
---------------------------------	--

Nivel	Resumen Narrativo (Objetivos)	Indicadores	Medios de Verificación	Supuestos
<b>Fin</b>	Contribuir a mejorar el desempeño de la administración pública estatal y municipal	Índice de transparencia de la información pública del Estado de Morelos	Calificación emitida por el IMIPE	Acceso a la consulta de información pública
<b>Propósito</b>	Las secretarías, dependencias y entidades del Poder Ejecutivo tienen una adecuada administración, resguardo, conservación y sistematización del acervo documental del estado	Porcentaje de secretarías, dependencias y entidades del Poder Ejecutivo que cuentan con la implementación de sus instrumentos de control y consulta archivística	Reporte de seguimiento al cumplimiento de las secretarías, dependencias y entidades del Poder Ejecutivo de sus instrumentos de control y consulta archivística	Las secretarías, dependencias y entidades del Poder Ejecutivo tienen una adecuada administración, resguardo, conservación y sistematización del acervo documental del estado
<b>Componente 1</b>	Capacitación y asesoría en materia archivística en términos de la ley otorgada	Porcentaje de servidores públicos capacitados y asesorados en materia archivística	Lista de servidores públicos capacitados y asesorados en materia archivística	Los servidores públicos se interesan y asisten a capacitación y asesoría en materia archivística
		Porcentaje de capacitaciones otorgadas en términos de la ley en materia de archivos a las secretarías, dependencias y entidades del Poder Ejecutivo	Reporte de capacitaciones realizadas	Los servidores públicos capacitados en materia de archivos crean inercia en la administración de los acervos documentales de manera satisfactoria
<b>Actividad 1.1</b>	Difusión del Programa de Capacitación en materia archivística realizado	Porcentaje de difusión realizada del Programa de capacitación en materia archivística	Reporte de la Secretaría de Administración	Las secretarías, dependencias y entidades del Poder Ejecutivo conocen y se capacitan conforme al programa anual de capacitación en materia de archivos.
<b>Componente 2</b>	Monitoreos y/o supervisiones aplicados a las secretarías, dependencias y entidades del Poder Ejecutivo en términos de la ley en materia de archivos	Porcentaje de secretarías, dependencias y entidades del Poder Ejecutivo con monitoreo y/o supervisión realizado	Catalogo de las áreas coordinadoras de archivos de la administración pública que son monitoreadas y/o supervisadas	Las secretarías, dependencias y entidades del Poder Ejecutivo crean condiciones para la organización y administración de sus archivos
<b>Actividad 2.1</b>	Difusión del Programa de Monitoreos y/o supervisiones en materia archivística realizado	Porcentaje de difusiones realizadas del Programa de monitoreos y/o supervisiones	Reporte de difusión del Programa de Monitoreos de la Subdirección de Capacitación Archivística	Las secretarías, dependencias y entidades del Poder Ejecutivo conocen y cumplen con el programa anual de monitoreos y/o supervisiones en materia de archivos

### VIII. Matriz de Indicadores para Resultados

<b>Programa Presupuestario:</b>	E025. Administración y resguardo del archivo documental del Estado de Morelos.
---------------------------------	--

Nivel	Resumen Narrativo (Objetivos)	Indicadores	Medios de Verificación	Supuestos
<b>Componente 3</b>	Conservación y resguardo del archivo de las unidades documentales implementado	Porcentaje de solicitudes atendidas para el resguardo y conservación de archivo de las secretarías, dependencias y entidades del Poder Ejecutivo	Reportes y solicitudes de resguardo y conservación del archivo de concentración de las secretarías, dependencias y entidades Poder Ejecutivo	Las secretarías, dependencias y entidades del Poder Ejecutivo conservan y resguardan sus archivos eficazmente en unidades documentales dentro del archivo general del Estado
<b>Actividad 3.1</b>	Atención de solicitudes para baja definitiva de archivo de las secretarías, dependencias y entidades del Poder Ejecutivo	Porcentaje de solicitudes atendidas para la baja de archivo de las secretarías, dependencias y entidades del Poder Ejecutivo	Reporte de solicitudes atendidas para baja definitiva de archivo de las secretarías, dependencias y entidades del Poder Ejecutivo	Las solicitudes de baja de archivo están atendidas eficazmente
<b>Componente 4</b>	Servicio y consulta de los archivos documentales otorgados	Porcentaje de consultas atendidas de los archivos documentales otorgado	Libro de registro de consultas de los acervos documentales	Los servicios y consultas de los archivos documentales son atendidos
<b>Actividad 4.2</b>	Descripción de expedientes de la serie documental del archivo histórico	Porcentaje de los expedientes históricos descritos de la serie documental	Reportes de expedientes históricos descritos	El archivo proporciona los servicios de consulta de forma eficaz a la ciudadanía a través del catálogo documental obtenido
<b>Actividad 4.1</b>	Expedición de certificaciones de documentos del archivo histórico	Porcentaje de certificaciones de documentos del archivo histórico expedidas a la ciudadanía	Reporte de certificaciones expedidas a la ciudadanía	La ciudadanía se encuentra satisfecha con los documentos certificados para su uso y fines correspondientes

### IX. Reportes de metas de los Indicadores del Programa Presupuestario con Matriz de Indicadores para Resultados

<b>Ejercicio Fiscal 2023</b>	
	<b>Fecha</b>

DATOS DEL PROGRAMA																		
<b>Programa presupuestario:</b>	E025. Administración y resguardo del Archivo documental del Estado de Morelos			<b>Ramo:</b>	_05_Gobierno		<b>Dependencia o Entidad:</b>	Secretaría de Gobierno			<b>Unidad (es) responsable (s):</b>	Instituto Estatal de Documentación de Morelos						
ALINEACIÓN																		
<b>Plan Estatal de Desarrollo 2019-2024</b>				<b>Programa derivado del PED 2019-2024</b>				<b>Agenda 2030</b>				<b>Ejes transversales:</b>		Cero corrupción				
<b>Eje estratégico:</b>	2. Unidad y armonía para las y los morelenses			<b>Programa:</b>	No aplica			<b>Objetivo:</b>	Objetivo 16: Promover sociedades, justas, pacíficas e inclusivas							<b>Meta:</b>	16.6. Crear instituciones eficaces, responsables y transparentes a todos los niveles.	
<b>Objetivo:</b>	2.10 Contribuir en la sistematización, administración, resguardo y conservación archivística del acervo documental del Estado.			<b>Objetivo:</b>	No aplica													
Clasificación Funcional							Actividad Institucional											
<b>Finalidad:</b>	1. Gobierno		<b>Función:</b>	1.8 Otros Servicios Generales		<b>Subfunción:</b>	1.8.5 Otros		8. Acervo documental del estado									
RESULTADOS																		
Nivel	Objetivos (Resumen Narrativo)	INDICADORES					Línea base	Meta anual	Programación de metas trimestrales 2023				AVANCE ACUMULADO		SEMÁFORO (Verde: Cumplimiento del 100%-80% Amarillo: Cumplimiento del 79%-70% Rojo: Cumplimiento menor al 69%)			
		Nombre del indicador	Definición del indicador	Método de cálculo	Unidad de medida	Tipo -Dimensión-Sentido de medición- Frecuencia de medición							Al periodo					
									2022	2023	1er. Trim.	2do. Trim.	3er. Trim.	4to. Trim.		Absoluto	Relativo	
<b>Fin</b>	12. Contribuir a mejorar el desempeño de la administración pública estatal y municipal	Índice de transparencia de la información pública del Estado de Morelos.	Calificación emitida por el IMIPE															
<b>Propósito</b>	Las secretarías, dependencias y entidades del Poder Ejecutivo tienen una adecuada administración, resguardo, conservación y sistematización del acervo documental del estado	Porcentaje de secretarías, dependencias y entidades del Poder Ejecutivo que cuentan con la implementación de sus instrumentos de control y consulta archivística	Mide la proporción de las secretarías, dependencias, y entidades del Poder Ejecutivo que cuentan con la implementación de sus instrumentos de control y consulta archivística en relación al total de secretarías, dependencias y entidades del Poder Ejecutivo	(Número de secretarías, dependencias y entidades del Poder Ejecutivo que cuentan con la implementación de sus instrumentos de control y consulta archivística / Total de Secretarías, dependencias y entidades del Poder Ejecutivo)*100	Porcentaje	Estratégico-Eficacia-Ascendente-Anual	100%	100%	100.0%	100.0%	100.0%	100.0%						
<b>Componente 1</b>	Capacitación y asesoría en materia archivística en términos de la Ley otorgada	Porcentaje de servidores públicos capacitados y asesorados en materia archivística	Mide la proporción de servidores públicos capacitados y asesorados en materia archivística con relación al total de servidores públicos que requieren capacitación y asesoría en materia archivística	(Número de servidores públicos capacitados y asesorados en materia archivística / Total de servidores públicos que requieren capacitación y asesoría en materia archivística)*100	Porcentaje	Gestión-Eficacia-Ascendente-Trimestral	100%	100%	25.0%	50.0%	75.0%	100.0%						
		Porcentaje de capacitaciones otorgadas en términos de la ley en materia de archivos a las secretarías, dependencias y entidades del Poder Ejecutivo	Mide la proporción de capacitaciones otorgadas en términos de la ley en materia de archivos a las secretarías, dependencias y entidades del Poder Ejecutivo con relación al total de capacitaciones solicitadas por las secretarías, dependencias y entidades del Poder Ejecutivo	(Número de capacitaciones otorgadas en materia archivística / Total de capacitaciones solicitadas y programadas en materia archivística)*100	Porcentaje	Gestión-Eficacia-Ascendente-Trimestral	100%	100%	100.0%	100.0%	100.0%	100.0%						

Nivel	Objetivos (Resumen Narrativo)	INDICADORES					Línea base	Meta anual	Programación de metas trimestrales 2023				AVANCE ACUMULADO		SEMÁFORO (Verde: Cumplimiento del 100%-80% Amarillo: Cumplimiento del 79%-70% Rojo: Cumplimiento menor al 69%)
		Nombre del indicador	Definición del indicador	Método de cálculo	Unidad de medida	Tipo -Dimensión-Sentido de medición-Frecuencia de medición			Al periodo						
									2022	2023	1er. Trim.	2do. Trim.	3er. Trim.	4to. Trim.	
Actividad 1.1	Difusión del Programa de capacitación en materia archivística realizado	Porcentaje de difusión realizada del Programa de capacitación en materia archivística	Mide la proporción de difusiones realizadas del programa de capacitación en materia archivística en relación al total de difusiones programadas del programa de capacitación en materia archivística	(Número de difusiones realizadas del programa de capacitación en materia archivística/ Total de difusiones programadas del programa de capacitación en materia archivística)*100	Porcentaje	Gestión-Eficacia-Ascendente-Trimestral	100%	100%	100.0%	100.0%	100.0%	100.0%			
Componente 2	Monitoreos y/o supervisiones aplicados a las secretarías, dependencias y entidades del Poder Ejecutivo en términos de la ley en materia de archivos	Porcentaje de secretarías, dependencias y entidades del Poder Ejecutivo con monitoreo y/o supervisión realizado	Mide la proporción de secretarías, dependencias y entidades del Poder Ejecutivo con monitoreo y/o supervisión con relación al total de secretarías, dependencias y entidades programadas a monitorear y/o supervisar	(Número de secretarías, dependencias y entidades del Poder Ejecutivo con monitoreo y/o supervisión/ Total de secretarías, dependencias y entidades programadas a monitorear y/o supervisar)*100	Porcentaje	Gestión-Eficacia-Ascendente-Trimestral	75%	80%	20.0%	40.0%	60.0%	80.0%			
Actividad 2.1	Difusión del Programa de monitoreos y/o supervisiones en materia archivística realizado	Porcentaje de difusiones realizadas del Programa de monitoreos y/o supervisiones	Mide la proporción de difusiones realizadas del programa de monitoreos y/o supervisiones en relación al total de difusiones programadas del programa de monitoreos y/o supervisiones	(Número de difusiones realizadas del programa de monitoreos y/o supervisiones / Total de difusiones programadas del programa de monitoreos y/o supervisiones)*100	Porcentaje	Gestión-Eficacia-Ascendente-Trimestral	100%	100%	100.0%	100.0%	100.0%	100.0%			
Componente 3	Conservación y resguardo del archivo de las unidades documentales implementado	Porcentaje de solicitudes atendidas para el resguardo y conservación de archivo de las secretarías, dependencias y entidades del Poder Ejecutivo	Mide la proporción de solicitudes atendidas para el resguardo y conservación de archivos de las secretarías, dependencias y entidades del Poder Ejecutivo con relación al total de solicitudes recibidas para resguardo y conservación de archivo	(Número de solicitudes atendidas para el resguardo y conservación de archivos de las secretarías, dependencias y entidades del Poder Ejecutivo/ Total de solicitudes recibidas para resguardo y conservación de archivo)*100	Porcentaje	Gestión-Eficacia-Ascendente-Trimestral	100%	100%	100.0%	100.0%	100.0%	100.0%			
Actividad 3.1	Atención de solicitudes para baja definitiva de archivo de las secretarías, dependencias y entidades del Poder Ejecutivo	Porcentaje de solicitudes atendidas para la baja de archivo de las secretarías, dependencias y entidades del Poder Ejecutivo	Mide la proporción de solicitudes atendidas para la baja definitiva de archivo de las secretarías, dependencias y entidades del Poder Ejecutivo con relación al total de solicitudes recibidas de las secretarías, dependencias y entidades del Poder Ejecutivo	(Número de solicitudes atendidas para la baja definitiva de archivo de las secretarías, dependencias y entidades del Poder Ejecutivo / Total de solicitudes recibidas de las secretarías, dependencias y entidades del Poder Ejecutivo)*100	Porcentaje	Gestión-Eficacia-Ascendente-Trimestral	100%	100%	100.0%	100.0%	100.0%	100.0%			
Componente 4	Servicio y consulta de los archivos documentales otorgado	Porcentaje de consultas atendidas de los archivos documentales otorgado	Mide la proporción de consultas atendidas de los acervos documentales con relación al total de consultas solicitadas	(Numero de consultas atendidas de los acervos documentales/ Total de consultas solicitadas)*100	Porcentaje	Gestión-Eficacia-Ascendente-Trimestral	100%	100%	100.0%	100.0%	100.0%	100.0%			
Actividad 4.2	Descripción de expedientes de la serie documental del archivo histórico	Porcentaje de los expedientes históricos descritos de la serie documental	Mide la proporción de los expedientes históricos descritos de la serie documental con relación al total de expedientes históricos que integran la serie documental	(Número de expedientes históricos descritos de la serie documental/ Total de expedientes históricos que integran la serie documental)*100	Porcentaje	Gestión-Eficacia-Ascendente-Trimestral	100%	100%	100.0%	100.0%	100.0%	100.0%			

Nivel	Objetivos (Resumen Narrativo)	INDICADORES					Línea base	Meta anual	Programación de metas trimestrales 2023				AVANCE ACUMULADO		SEMÁFORO (Verde: Cumplimiento del 100%-80% Amarillo: Cumplimiento del 79%-70% Rojo: Cumplimiento menor al 69%)
		Nombre del indicador	Definición del indicador	Método de cálculo	Unidad de medida	Tipo -Dimensión-Sentido de medición-Frecuencia de medición			Al periodo						
									2022	2023	1er. Trim.	2do. Trim.	3er. Trim.	4to. Trim.	
Actividad 4.1	Expedición de certificaciones de documentos del archivo histórico	Porcentaje de certificaciones de documentos del archivo histórico expedidas a la ciudadanía	Mide la proporción de certificaciones de documentos del archivo histórico expedidas a la ciudadanía con relación al total de certificaciones solicitadas por la ciudadanía	(Número de certificaciones de documentos del archivo histórico expedidas a la ciudadanía/ Total de certificaciones solicitadas por la ciudadanía)*100	Porcentaje	Gestión-Eficacia-Ascendente-Trimestral	100%	100%	100.0%	100.0%	100.0%	100.0%			
<b>PRESUPUESTO (Miles de pesos)</b>															
<b>COMPONENTES DEL PRESUPUESTO</b>						<b>EJERCIDO AL TRIMESTRE DE CIERRE</b>									
<b>Gasto corriente y social</b>						<b>Gasto corriente y social</b>									
Modalidad del presupuesto	Ingresos Propios	Estatal	Federal	Total		Ingresos Propios	Estatal	Federal	Ejercido total		Porcentaje				
PRESUPUESTO AUTORIZADO		3,804.15		3,804.15					-		0.0%				
PRESUPUESTO MODIFICADO				-					-		0.0%				
<b>Inversión</b>						<b>Inversión</b>									
Modalidad del presupuesto	Ingresos Propios	Estatal	Ramo 33		Otros prog. Fed.	Total	Ingresos Propios	Estatal	Ramo 33		Otros Prog. Federales	Ejercido total	Porcentaje		
			Fondo:						Fondo:						
PRESUPUESTO AUTORIZADO						-						-	0.0%		
PRESUPUESTO MODIFICADO						-						-	0.0%		
<b>Gasto autorizado total (Gasto corriente + inversión)</b>						3,804.15	<b>Gasto Ejercido total (Gasto corriente + inversión)</b>						-	0.0%	
Justificación de la diferencia de avances realizados con respecto a las metas programadas, cuando no se cumplió la meta o cuando se superó considerablemente.															

### III. Clasificación del Presupuesto por Capítulo y Fuente de Financiamiento

Programa Presupuestario:		E113. Protección Integral de los Derechos de Niñas, Niños y Adolescentes del estado Morelos		
Distribución del presupuesto del programa por capítulo		Fuente u origen de los recursos		
Capítulo	Monto (Miles de pesos)	Fuente de recursos	Monto (Miles de pesos)	Porcentaje
1000 Servicios personales	4,399.63	<b>1. No Etiquetado</b>	<b>5,245.8</b>	<b>100.0%</b>
2000 Materiales y suministros	399.00	11. Recursos Fiscales	5,245.75	100.0%
3000 Servicios generales	447.12	12. Financiamientos Internos	-	0.0%
4000 Transferencias, asignaciones, subsidios y otras ayudas		13. Financiamientos Externos	-	0.0%
5000 Bienes muebles, inmuebles e intangibles		14. Ingresos Propios	-	0.0%
6000 Inversión pública		15. Recursos Federales	-	0.0%
7000 Inversiones financieras y otras provisiones		16. Recursos Estatales	-	0.0%
8000 Participaciones y aportaciones		17. Otros Recursos de Libre Disposición	-	0.0%
9000 Deuda pública		<b>2. Etiquetado</b>	<b>-</b>	<b>0.0%</b>
		25. Recursos Federales	-	0.0%
		26. Recursos Estatales	-	0.0%
		27. Otros Recursos de Transferencias Federales Etiquetadas	-	0.0%
<b>Total</b>	<b>5,245.8</b>	<b>Total</b>	<b>5,245.8</b>	<b>100.0%</b>



#### IV. Diagnóstico del Programa

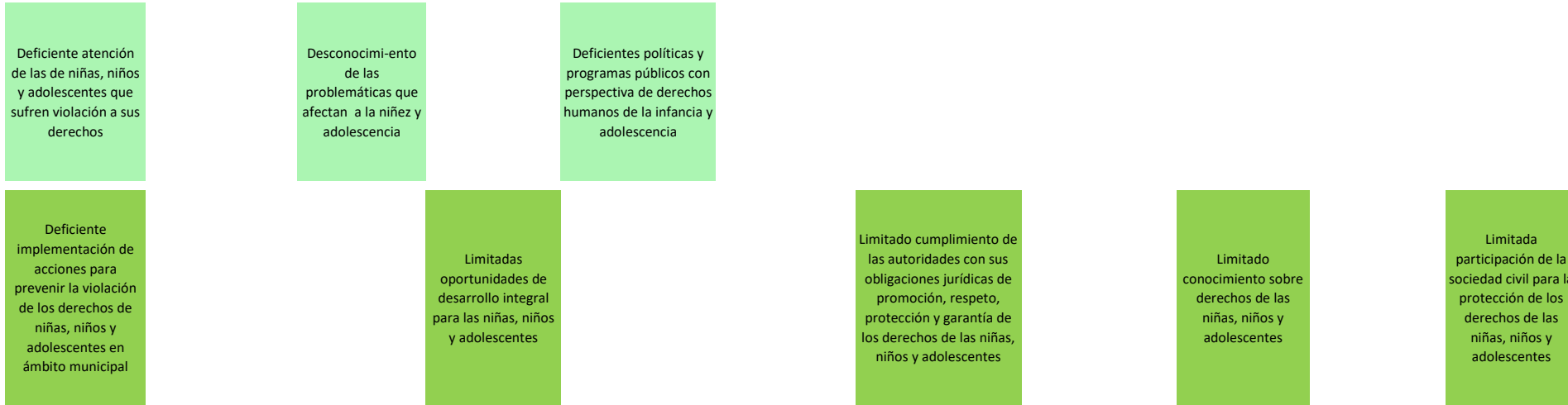
<b>Programa Presupuestario:</b>	<b>E113. Protección Integral de los Derechos de Niñas, Niños y Adolescentes del estado Morelos</b>
<b>Apartado</b>	<b>Descripción</b>
<b>1. Antecedentes</b>	<p>El gobierno del estado de Morelos, mediante la Secretaría Ejecutiva del Sistema de Protección Integral de Niñas, Niños y Adolescentes, trabaja a favor de la infancia y la adolescencia en la entidad, priorizando a este sector como eje transversal en el diseño y aplicación de la política pública, además de la generación de proyectos y acciones de inclusión y no discriminación hacia la infancia y adolescencia, en conjunto con la sociedad en general, con los tres poderes y con los tres niveles de gobierno, siendo estos integrantes del Sistema de Protección Integral; colaborando además con organismos nacionales e internacionales, y agrupaciones no gubernamentales; la sociedad civil organizada, y la iniciativa privada; contribuyendo a la eliminación de las desigualdades y a todas las formas de violencia que laceran a este sector; aplicando el enfoque de género y beneficiando a la niñez y adolescencia de cero a 17 años de edad; a fin de favorecer las condiciones de vida de las niñas, niños y adolescentes, para garantizar el interés superior de la niñez y adolescencia en Morelos, así como sus derechos humanos, para reducir con ello, las desigualdades que les afectan.</p>
<b>2. Identificación, definición y descripción del problema o necesidad</b>	<p>A partir de los antecedentes, se identificará el problema central o necesidad a la que responde la intervención pública, sus causas, su evolución en tiempo y espacio, así como sus efectos. Los elementos que conforman este apartado son los siguientes:</p> <p><b>b) Estado actual del problema</b>          Actualmente se trabaja en la elaboración, consolidación, diseño, gestión y ejecución de mecanismos, planes, programas y acciones preventivas, formativas, informativas y de sensibilización para la promoción, protección y respeto de los derechos humanos de la niñez y la adolescencia en el estado de Morelos, así como la respuesta inmediata ante problemáticas generadas por personas, pandemias, catástrofes naturales, contingencias y acciones emergentes que afectan y dañen a este sector, son y serán un eje rector y transversal de esta administración; para asegurar, actualizar y generar propuestas de leyes, protocolos y tratados nacionales e internacionales que rigen sus derechos, proporcionando acciones eficientes en beneficio de niñas, niños y adolescentes morelenses; generando con los 3 poderes, con los 3 niveles de gobierno, con organismos internacionales, nacionales, regionales y locales, con la sociedad en general y con las y los integrantes del Sistema de Protección Estatal, enlaces interinstitucionales e intersectoriales para asegurar con acciones, para la garantía del interés superior de la niñez y adolescencia mandatada en la Convención en la materia y en nuestra constitución mexicana.</p> <p><b>c) Evolución del problema</b>          Por medio del programa del Sistema de Protección Integral de Niñas, Niños y Adolescentes del Estado de Morelos, seguiremos trabajando para lograr la garantía del interés superior de la niñez y la adolescencia del estado de Morelos. Por lo que en Morelos potencializamos la labor interinstitucional para el desarrollo, elemento indispensable de generar y fortalecer las políticas públicas que benefician a la población infantil y adolescente, además de la promoción y fortalecimiento del respeto de los derechos de las niñas, niños y adolescentes, sensibilizando de manera directa a las y a los ciudadanos morelense, además de actualizar las modalidades de trabajo para alcanzar nuestros objetivos, mediante las herramientas tecnológicas de la información, para dar a conocer los procesos y avances ante la comunidad, permitiendo visibilizar las problemáticas actuales que afectan a la infancia y la adolescencia en general, sensibilizando a todas y todos sobre la importancia de la protección integral de niñas, niños y adolescentes en la entidad y del interés superior de este sector prioritario.</p>

#### IV. Diagnóstico del Programa

<b>Programa Presupuestario:</b>	<b>E113. Protección Integral de los Derechos de Niñas, Niños y Adolescentes del estado Morelos</b>
<b>Apartado</b>	<b>Descripción</b>
<p><b>2. Identificación, definición y descripción del problema o necesidad</b></p>	<p><b>d) Experiencias de atención</b></p> <p>Actualmente se cuenta con 32 Sistemas de Protección Integral Municipales integrados, pero lamentablemente no se cuenta con presupuesto destinado en el Sistema Estatal suficiente y adecuado para la generación de estructura e infraestructura para el cumplimiento de los objetivos e indicadores del Sistema Local y los Sistemas Municipales indicados en el marco jurídico aplicable en la materia.</p> <p>Mediante la CONAGO nuestro Gobernador Constitucional del estado de Morelos, Cuauhtémoc Blanco Bravo, voto a favor para la creación de las acciones indispensables y emergentes para la atención y protección de niñas, niños y adolescentes por efectos de la pandemia del COVID-19 y de la nueva normalidad.</p> <p>En el estado de Morelos contamos con el instrumento jurídico denominado Ley de los Derechos de las Niñas, Niños y Adolescentes, mismo que esta fundamentado por la convención de los Derechos del Niño de la ONU y de nuestra Constitución Política Mexicana.</p> <p>Se ha trabajado en conjunto con fundaciones, asociaciones y organismos nacionales e internacionales, así como con gobierno federal y las Secretarías Ejecutivas de las entidades federativas en la creación de acciones y protocolos para la garantía de los derechos humanos de la niñez y adolescencia en el estado de Morelos.</p>

V. Árbol de Problemas

Limitado desarrollo integral de las niñas, niños y adolescentes en el estado de Morelos



Los tres ámbitos de gobierno y sector social tienen deficiente coordinación para la atención y protección de los derechos de las niñas, niños y adolescentes del estado de Morelos.



Deficiente reinstalación y/o instalación de las secretarías ejecutivas del sistema de protección integral de niñas, niños y adolescentes municipales

Deficiente conocimiento y/o habilidades para la atención y protección de los derechos de las niñas, niños y adolescentes en el ámbito municipal

Limitada instalación de comisiones ordinarias y/o extraordinarias para atender las problemáticas de las niñas, niños y adolescentes

Deficiente conocimiento y/o habilidades para la atención y protección de los derechos de las niñas, niños y adolescentes en el ámbito estatal

Insuficientes reformas elaboradas en materia de protección de derechos de las niñas, niños y adolescentes

Limitadas opiniones jurídicas de las iniciativas de reformas en materia de protección de los derechos de las niñas, niños y adolescentes

Limitadas y deficientes campañas de difusión sobre los derechos de las niñas, niños y adolescentes

Limitados convenios de colaboración con la sociedad civil organizada en materia de protección de los derechos de las niñas, niños y adolescentes

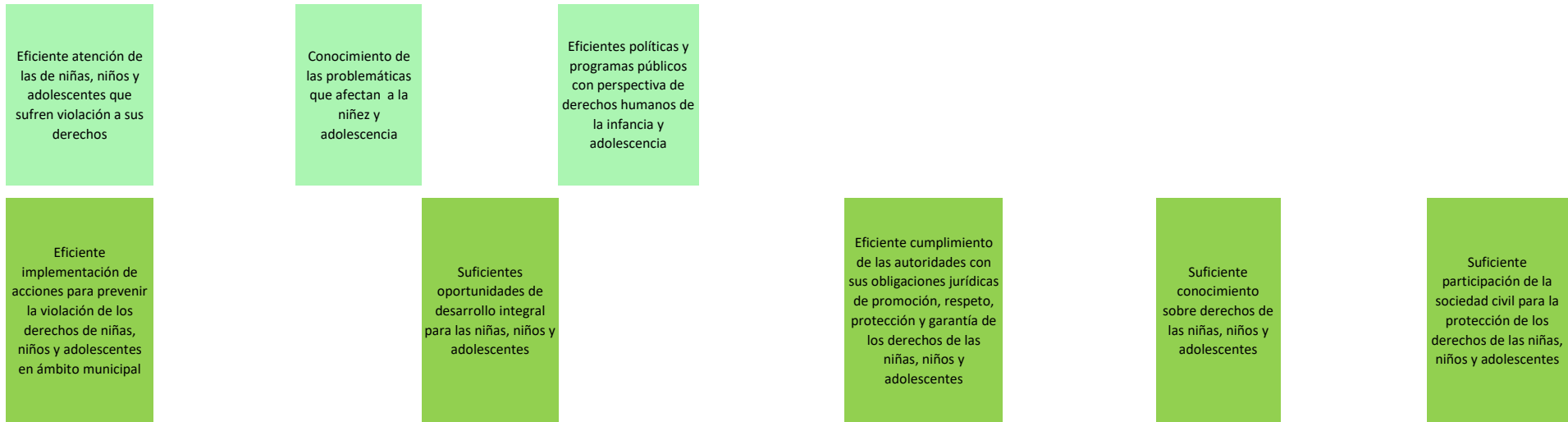
Deficiente conocimiento y/o habilidades de la sociedad civil organizada para la atención y protección de los derechos de las niñas, niños y adolescentes

Limitada y deficiente canalización de las personas a las instancias correspondientes para la atención y protección de los derechos de las niñas, niños y adolescentes

**Programa Presupuestario: E113. Protección Integral de los Derechos de Niñas, Niños y Adolescentes del estado Morelos**

**VI. Árbol de Objetivos**

**Suficiente desarrollo integral de las niñas, niños y adolescentes en el estado de Morelos**



**Los tres ámbitos de gobierno y sector social tienen eficiente coordinación para la atención y protección de los derechos de las niñas, niños y adolescentes del estado de Morelos.**



### VII. Cobertura del Programa

<b>Programa Presupuestario:</b>	<b>E113. Protección Integral de los Derechos de Niñas, Niños y Adolescentes del estado Morelos</b>
---------------------------------	--

El objetivo de este apartado, es proveer información que permita identificar el área de intervención del programa propuesto o con cambios sustanciales, y las características de la **población o área de enfoque** que es afectada por el problema y que se atenderá con la implementación de dicho programa, con el fin de definir una estrategia de atención que corresponda a las particularidades de los grupos de atención.

<b>Área de intervención</b>	<b>Descripción</b>
a) Identificación y caracterización de la <b>población o área de enfoque potencial</b> .	Niñas, niños y adolescentes del estado de Morelos.
b) Identificación y caracterización de la <b>población o área de enfoque objetivo</b> .	Niñas, niños y adolescentes en el estado de Morelos de 0 a 17 años de edad que sufren violación a sus derechos humanos de la infancia y adolescencia.
c) Cuantificación de la <b>población o área de enfoque objetivo</b> .	Para el año 2020 se tenían en Morelos 568 mil 743 niñas, niños y adolescentes según datos del Censo de Población y Vivienda del INEGI, sin embargo no se puede cuantificar la población ya que tienen una relación directa con aquella que sufre una violación a sus derechos humanos de la infancia y adolescencia.
d) Frecuencia de actualización de la <b>población o área de enfoque potencial y objetivo</b> .	Con base a los datos del Censo de Población y Vivienda del INEGI

### VIII. Matriz de Indicadores para Resultados

Programa Presupuestario:		E113. Protección Integral de los Derechos de Niñas, Niños y Adolescentes del estado Morelos		
Nivel	Resumen Narrativo (Objetivos)	Indicadores	Medios de Verificación	Supuestos
<b>Fin</b>	Contribuir a garantizar los derechos humanos mediante la atención, defensa y protección integral de niñas, niños y adolescentes en el estado de Morelos			
<b>Propósito</b>	Los tres ámbitos de gobierno y sector social tienen eficiente coordinación para la atención y protección de los derechos de las niñas, niños y adolescentes del estado de Morelos	Porcentaje de acuerdos cumplidos de las sesiones ordinarias y extraordinarias del Sistema de Protección Integral de Niñas, Niños y Adolescentes del estado	Reporte de seguimiento de acuerdos de las sesiones ordinarias y/o extraordinarias	Los tres ámbitos de gobierno y sector social dan seguimiento y cumplen con los acuerdos establecidos
<b>Componente 1</b>	Secretarías ejecutivas del sistema de protección integral de niñas, niños y adolescentes municipales fortalecidas	Porcentaje de secretarías ejecutivas municipales instaladas y/o reinstaladas	Acta de reinstalación de la secretaría ejecutiva municipal	Las autoridades municipales se interesan en la instalación y/o reinstalación de las secretarías ejecutivas municipales
		Porcentaje de servidores públicos municipales capacitados y/o asesorados en materia de protección de los derechos de las niñas, niños y adolescentes	Lista de asistencia de capacitaciones y asesorías a servidores públicos municipales, y ficha de gestión interinstitucional	Los servidores públicos municipales se interesan en fortalecer las capacidades y/o habilidades sobre la protección de los derechos de niñas, niños y adolescentes
<b>Actividad 1.2</b>	Realización de asesorías en materia de protección de los derechos de las niñas, niños y adolescentes	Porcentaje de asesorías realizadas en materia de protección de los derechos de las niñas, niños y adolescentes a servidores públicos municipales	Lista de asistencia y/o ficha informativa de asesoría a servidores públicos municipales y ficha de gestión interinstitucional	Los servidores públicos municipales se interesan en fortalecer sus conocimientos en materia de protección de los derechos de las niñas, niños y adolescentes
<b>Actividad 1.1</b>	Impartir capacitación en materia de protección de derechos de las niñas, niños y adolescentes	Porcentaje de capacitaciones realizadas en materia de protección de los derechos de las niñas, niños y adolescentes a servidores públicos municipales	Lista de asistencia y/o ficha informativa de capacitación a servidores públicos municipales y ficha de gestión interinstitucional	
<b>Componente 2</b>	Secretarías, dependencias y entidades del Poder Ejecutivo, y organismos autónomos fortalecidos en materia de protección de los derechos de las niñas, niños y adolescentes	Porcentaje de acuerdos cumplidos de las comisiones ordinarias y/o extraordinarias	Reporte de seguimiento de acuerdos de las comisiones ordinarias y/o extraordinarias	Los miembros de las comisiones ordinarias y/o extraordinarias dan cumplimiento a los acuerdos establecidos
		Porcentaje de convenios de coordinación elaborados con las secretarías, dependencias y entidades del Poder Ejecutivo, y organismos autónomos en materia de protección de los derechos de las niñas, niños y adolescentes	Reporte de convenios de coordinación elaborados con las secretarías, dependencias y entidades del Poder Ejecutivo, y organismos autónomos	Los titulares de las secretarías, dependencias y entidades, y de organismos autónomos, se interesan y firman convenios de colaboración para fortalecer la protección de los derechos de las niñas, niños y adolescentes
<b>Actividad 2.3</b>	Instalación de comisiones ordinarias y/o extraordinarias	Porcentaje de comisiones ordinarias y/o extraordinarias instaladas	Acta de instalación de las comisiones ordinarias y/o extraordinarias	Se tienen identificadas problemáticas sobre violaciones a los derechos de las niñas, niños y adolescentes
<b>Actividad 2.2</b>	Realización de asesorías en materia de protección de los derechos de las niñas, niños y adolescentes	Porcentaje de asesorías realizadas en materia de protección de los derechos de las niñas, niños y adolescentes a servidores públicos estatales	Lista de asistencia y/o ficha informativa de asesoría a servidores públicos estatales y ficha de gestión interinstitucional	Los servidores públicos estatales se interesan en fortalecer sus conocimientos en materia de protección de los derechos de las niñas, niños y adolescentes
<b>Actividad 2.1</b>	Impartir capacitación en materia de protección de los derechos de las niñas, niños y adolescentes	Porcentaje de capacitaciones realizadas en materia de protección de derechos de las niñas, niños y adolescentes a servidores públicos estatales	Lista de asistencia y/o ficha informativa de capacitación a servidores públicos estatales y ficha de gestión interinstitucional	

### VIII. Matriz de Indicadores para Resultados

Programa Presupuestario:		E113. Protección Integral de los Derechos de Niñas, Niños y Adolescentes del estado Morelos		
Nivel	Resumen Narrativo (Objetivos)	Indicadores	Medios de Verificación	Supuestos
<b>Componente 3</b>	Marco jurídico en materia de protección de derechos de las niñas, niños y adolescentes fortalecido	Porcentaje de propuestas de reformas elaboradas en materia de protección de derechos de las niñas, niños y adolescentes	Documentos de propuestas de reformas elaboradas	Se tienen identificadas problemáticas sobre violaciones a los derechos de las niñas, niños y adolescentes
<b>Actividad 3.2</b>	Elaboración de opiniones jurídicas sobre las iniciativas de reforma en materia de protección de los derechos de las niñas, niños y adolescentes	Porcentaje de opiniones jurídicas elaboradas a las iniciativas de reformas en materia de protección de los derechos de las niñas, niños y adolescentes	Dictamen elaborado de la propuesta de reforma en materia de protección de los derechos de las niñas, niños y adolescentes	El Congreso del estado y la Consejería Jurídica solicitan el dictamen de las propuestas de reformas en materia de protección de los derechos de las niñas, niños y adolescentes
<b>Actividad 3.1</b>	Realización de revisiones a la normativa en materia de protección de los derechos de las niñas, niños y adolescentes	Porcentaje de revisiones realizadas a la normativa en materia de protección de los derechos de las niñas, niños y adolescentes	Documento de revisión a la normativa en materia de protección de los derechos de las niñas, niños y adolescentes	Se tienen identificadas las problemáticas sobre violaciones a los derechos de las niñas, niños y adolescentes
<b>Componente 4</b>	Derechos de las niñas, niños y adolescentes difundidos	Porcentaje de campañas de difusión realizadas sobre los derechos de las niñas, niños y adolescentes	Reporte de campañas difundidas	Se tienen diseñadas las campañas en materia de derechos de las niñas, niños y adolescentes
<b>Actividad 4.2</b>	Atención a los acuerdos para la difusión de campañas sobre los derechos de las niñas, niños y adolescentes en el ámbito nacional y local	Porcentaje de acuerdos atendidos para la difusión de campañas sobre los derechos de las niñas, niños y adolescentes	Reporte de acuerdos de difusión de campañas de los derechos de las niñas, niños y adolescentes	Se cuenta con el recurso humano y técnico para la difusión de las campañas
<b>Actividad 4.1</b>	Diseño de campañas de difusión sobre los derechos de las niñas, niños y adolescentes	Porcentaje de campañas de difusión diseñadas sobre los derechos de las niñas, niños y adolescentes	Reporte de campañas diseñadas	
<b>Componente 5</b>	Sociedad civil organizada fortalecida en materia de protección de los derechos de las niñas, niños y adolescentes	Porcentaje de convenios de colaboración elaborados con la sociedad civil organizada en materia de protección de los derechos de las niñas, niños y adolescentes	Reporte de convenios de colaboración elaborados con la sociedad civil organizada	La sociedad civil organizada se interesa y firma convenios de colaboración para fortalecer la protección de los derechos de las niñas, niños y adolescentes
		Porcentaje de personas canalizadas a las instancias correspondientes para la atención y protección de los derechos de las niñas, niños y adolescentes	Bitácora de personas canalizadas y ficha de canalización ciudadana	La ciudadanía acude a la Secretaría Ejecutiva del Sistema de Protección Integral de Niñas, Niños y Adolescentes
<b>Actividad 5.2</b>	Realización de asesorías a la sociedad civil organizada en materia de protección de los derechos de las niñas, niños y adolescentes	Porcentaje de asesorías otorgadas a la sociedad civil organizada en materia de protección de los derechos de las niñas, niños y adolescentes	Lista de asistencia y ficha de canalización ciudadana	La sociedad civil organizada se interesa en fortalecer sus conocimientos en materia de protección de los derechos de las niñas, niños y adolescentes
<b>Actividad 5.1</b>	Otorgar capacitación a la sociedad civil organizada en materia de protección de los derechos de las niñas, niños y adolescentes	Porcentaje de capacitaciones otorgadas a la sociedad civil organizada en materia de protección de los derechos de las niñas, niños y adolescentes	Lista de asistencia y ficha de canalización ciudadana	

**IX. Reporte de metas de los indicadores del Programa Presupuestario con Matriz de Indicadores para Resultados**

<b>Ejercicio Fiscal 2023</b>	
<b>Fecha</b>	

DATOS DEL PROGRAMA															
<b>Programa presupuestario:</b>	E113. Protección Integral de los Derechos de Niñas, Niños y Adolescentes del Estado Morelos	<b>Ramo:</b>	_05_Gobierno	<b>Dependencia o Entidad:</b>	Secretaría de Gobierno	<b>Unidad (es) responsable (s):</b>	Secretaría Ejecutiva del Sistema de Protección Integral de Niñas, Niños y Adolescentes.								
ALINEACIÓN															
Plan Estatal de Desarrollo 2019-2024			Programa derivado del PED 2019-2024			Agenda 2030									
<b>Eje estratégico:</b>	1. Paz y seguridad para las y los morelenses	<b>Programa:</b>	No aplica	<b>Objetivo:</b>	Objetivo 16: Promover sociedades, justas, pacíficas e inclusivas	<b>Meta:</b>	16.2. Poner fin al maltrato, la explotación, la trata, la tortura y todas las formas de violencia contra los niños	<b>Ejes transversales:</b>		Perspectiva de género					
<b>Objetivo:</b>	1.5 Promover, proteger y asegurar los derechos humanos de todas las personas que habitan y transitan en el estado de Morelos, priorizando la atención de grupos vulnerables.	<b>Objetivo:</b>	No aplica												
Clasificación Funcional															
<b>Finalidad:</b>	1. Gobierno	<b>Función:</b>	1.3 Coordinación de la Política de Gobierno	<b>Subfunción:</b>	1.2.4 Derechos Humanos	215. Protección de los derechos humanos eficaz y eficiente									
RESULTADOS															
Nivel	Objetivos (Resumen Narrativo)	Nombre del indicador	Definición del indicador	Método de cálculo	Unidad de medida	Tipo -Dimensión-Sentido de medición-Frecuencia de medición	Línea base	Meta anual	Programación de metas trimestrales 2023				AVANCE ACUMULADO		SEMÁFORO (Verde: Cumplimiento del 100%-80% Amarillo: Cumplimiento del 79%-70% Rojo: Cumplimiento menor al 69%)
									2022	2023	1er. Trim.	2do. Trim.	3er. Trim.	4to. Trim.	
<b>Fin</b>	3. Contribuir a garantizar el respeto a los derechos humanos y la igualdad de género														
<b>Propósito</b>	Los tres ámbitos de gobierno y sector social tienen eficiente coordinación para la atención y protección de los derechos de las niñas, niños y adolescentes del estado de Morelos	Porcentaje de acuerdos cumplidos de las sesiones ordinarias y extraordinarias del Sistema de Protección Integral de Niñas, Niños y Adolescentes del estado	Mide la proporción de acuerdos cumplidos de las sesiones ordinarias y extraordinarias del Sistema de Protección Integral de Niñas, Niños y Adolescentes del estado en relación al total de acuerdos establecidos en las sesiones ordinarias y extraordinarias del Sistema de Protección Integral de Niñas, Niños y Adolescentes del estado	(Número de acuerdos cumplidos de las sesiones ordinarias y extraordinarias del Sistema de Protección Integral de Niñas, Niños y Adolescentes del estado/Total de acuerdos establecidos en las sesiones ordinarias y extraordinarias del Sistema de Protección Integral de Niñas, Niños y Adolescentes del estado)*100	Porcentaje	Estratégico-Eficacia-Ascendente-Trimestral	0	100%	100%	100%	100%				
<b>Componente 1</b>	Secretarías ejecutivas del sistema de protección integral de niñas, niños y adolescentes municipales fortalecidas	Porcentaje de secretarías ejecutivas municipales instaladas y/o reinstaladas	Mide la proporción de secretarías ejecutivas municipales instaladas y/o reinstaladas en relación al total de secretarías ejecutivas municipales que requieren ser instaladas y/o reinstaladas	(Número secretarías ejecutivas municipales instaladas y/o reinstaladas/Total de secretarías ejecutivas municipales que requieren ser instaladas y/o reinstaladas)*100	Porcentaje	Gestión-Eficacia-Ascendente-Trimestral	0	100%	100.0%	100.0%	100.0%	100.0%			
		Porcentaje de servidores públicos municipales capacitados y/o asesorados en materia de protección de los derechos de las niñas, niños y adolescentes	Mide la proporción de servidores públicos municipales capacitados y/o asesorados en materia de protección de los derechos de las niñas, niños y adolescentes en relación al total de servidores públicos municipales que solicitaron capacitación y/o asesoría en materia de protección de los derechos de las niñas, niños y adolescentes	(Número de servidores públicos municipales capacitados y/o asesorados en materia de protección de los derechos de las niñas, niños y adolescentes/Total de servidores públicos municipales que solicitaron capacitación y/o asesoría en materia de protección de los derechos de las niñas, niños y adolescentes)*100	Porcentaje	Gestión-Eficacia-Ascendente-Trimestral	12	100%	100%	100%	100%	100%			



RESULTADOS															
Nivel	Objetivos (Resumen Narrativo)	INDICADORES					Línea base	Meta anual	Programación de metas trimestrales 2023				AVANCE ACUMULADO		SEMÁFORO (Verde: Cumplimiento del 100%-80% Amarillo: Cumplimiento del 79%-70% Rojo: Cumplimiento menor al 69%)
		Nombre del indicador	Definición del indicador	Método de cálculo	Unidad de medida	Tipo -Dimensión-Sentido de medición- Frecuencia de medición							Al periodo		
									2022	2023	1er. Trim.	2do. Trim.	3er. Trim.	4to. Trim.	
Actividad 1.2	Realización de asesorías en materia de protección de los derechos de las niñas, niños y adolescentes	Porcentaje de asesorías realizadas en materia de protección de los derechos de las niñas, niños y adolescentes a servidores públicos municipales	Mide la proporción de asesorías realizadas en materia de protección de los derechos de las niñas, niños y adolescentes a servidores públicos municipales en relación al total de asesorías solicitadas en materia de protección de los derechos de las niñas, niños y adolescentes a servidores públicos municipales	(Número de asesorías realizadas en materia de protección de los derechos de las niñas, niños y adolescentes a servidores públicos municipales/Total de asesorías solicitadas en materia de protección de los derechos de las niñas, niños y adolescentes a servidores públicos municipales)*100	Porcentaje	Gestión-Eficacia-Ascendente-Trimestral	6	100%	100%	100%	100%	100%			
Actividad 1.1	Impartir capacitación en materia de protección de derechos de las niñas, niños y adolescentes	Porcentaje de capacitaciones realizadas en materia de protección de los derechos de las niñas, niños y adolescentes a servidores públicos municipales	Mide la proporción de capacitaciones realizadas sobre los derechos de las niñas, niños y adolescentes a los integrantes del Sistema de Protección de Niñas, Niños y Adolescentes municipal en relación al total de capacitaciones solicitadas sobre los derechos de las niñas, niños y adolescentes por los integrantes del Sistema de Protección de Niñas, Niños y Adolescentes municipal	(Número de capacitaciones realizadas sobre los derechos de las niñas, niños y adolescentes a los integrantes del Sistema de Protección de Niñas, Niños y Adolescentes municipal/Total de capacitaciones solicitadas sobre los derechos de las niñas, niños y adolescentes por los integrantes del Sistema de Protección de Niñas, Niños y Adolescentes municipal)*100	Porcentaje	Gestión-Eficacia-Ascendente-Trimestral	3	100%	100%	100%	100%				
Componente 2	Secretarías, dependencias y entidades del Poder Ejecutivo, y organismos autónomos fortalecidos en materia de protección de los derechos de las niñas, niños y adolescentes	Porcentaje de acuerdos cumplidos de las comisiones ordinarias y/o extraordinarias	Mide la proporción de acuerdos cumplidos de las comisiones ordinarias y/o extraordinarias en relación al total de acuerdos establecidos de las comisiones ordinarias y/o extraordinarias	(Número de acuerdos cumplidos de las comisiones ordinarias y/o extraordinarias/Total de acuerdos establecidos de las comisiones ordinarias y/o extraordinarias)*100	Porcentaje	Gestión-Eficacia-Ascendente-Trimestral	0	100%	100%	100%	100%				
		Porcentaje de convenios de coordinación elaborados con las secretarías, dependencias y entidades del Poder Ejecutivo, y organismos autónomos en materia de protección de los derechos de las niñas, niños y adolescentes	Mide la proporción de convenios de coordinación elaborados con las secretarías, dependencias y entidades del Poder Ejecutivo, y organismos autónomos en materia de protección de los derechos de las niñas, niños y adolescentes en relación al total de convenios de coordinación solicitados por las secretarías, dependencias y entidades del Poder Ejecutivo, y organismos autónomos en materia de protección de los derechos de las niñas, niños y adolescentes	(Número de convenios de coordinación elaborados con las secretarías, dependencias y entidades del Poder Ejecutivo, y organismos autónomos en materia de protección de los derechos de las niñas, niños y adolescentes/Total de convenios de coordinación solicitados por las secretarías, dependencias y entidades del Poder Ejecutivo, y organismos autónomos en materia de protección de los derechos de las niñas, niños y adolescentes)*100	Porcentaje	Gestión-Eficacia-Ascendente-Trimestral	0	100%	100%	100%	100%				
Actividad 2.3	Instalación de comisiones ordinarias y/o extraordinarias	Porcentaje de comisiones ordinarias y/o extraordinarias instaladas	Mide la proporción de comisiones ordinarias y/o extraordinarias instaladas en relación al total de comisiones ordinarias y/o extraordinarias acordadas para su instalación	(Número de comisiones ordinarias y/o extraordinarias instaladas/Total de comisiones ordinarias y/o extraordinarias acordadas para su instalación)*100	Porcentaje	Gestión-Eficacia-Ascendente-Trimestral	0	100%	100%	100%	100%				

RESULTADOS															
Nivel	Objetivos (Resumen Narrativo)	INDICADORES					Línea base	Meta anual	Programación de metas trimestrales 2023				AVANCE ACUMULADO		SEMÁFORO (Verde: Cumplimiento del 100%-80% Amarillo: Cumplimiento del 79%-70% Rojo: Cumplimiento menor al 69%)
		Nombre del indicador	Definición del indicador	Método de cálculo	Unidad de medida	Tipo -Dimensión-Sentido de medición- Frecuencia de medición			Al periodo				Absoluto	Relativo	
									2022	2023	1er. Trim.	2do. Trim.			
Actividad 2.2	Realización de asesorías en materia de protección de los derechos de las niñas, niños y adolescentes	Porcentaje de asesorías realizadas en materia de protección de los derechos de las niñas, niños y adolescentes a servidores públicos estatales	Mide la proporción de asesorías realizadas en materia de protección de los derechos de las niñas, niños y adolescentes a servidores públicos estatales en relación al total de asesorías solicitadas en materia de protección de los derechos de las niñas, niños y adolescentes a servidores públicos estatales	(Número de asesorías realizadas en materia de protección de los derechos de las niñas, niños y adolescentes a servidores públicos estatales/Total de asesorías solicitadas en materia de protección de los derechos de las niñas, niños y adolescentes a servidores públicos estatales)*100	Porcentaje	Gestión-Eficacia-Ascendente-Trimestral	0	100%	100%	100%	100%	100%			
Actividad 2.1	Impartir capacitación en materia de protección de los derechos de las niñas, niños y adolescentes	Porcentaje de capacitaciones realizadas en materia de protección de derechos de las niñas, niños y adolescentes a servidores públicos estatales	Mide la proporción de capacitaciones realizadas en materia de protección de derechos de las niñas, niños y adolescentes a servidores públicos estatales en relación al total de capacitaciones solicitadas en materia de protección de derechos de las niñas, niños y adolescentes a servidores públicos estatales	(Número de capacitaciones realizadas en materia de protección de derechos de las niñas, niños y adolescentes a servidores públicos estatales /Total de capacitaciones solicitadas en materia de protección de derechos de las niñas, niños y adolescentes a servidores públicos estatales)*100	Porcentaje	Gestión-Eficacia-Ascendente-Trimestral	0	100%	100%	100%	100%	100%			
Componente 3	Marco jurídico en materia de protección de derechos de las niñas, niños y adolescentes fortalecido	Porcentaje de propuestas de reformas elaboradas en materia de protección de derechos de las niñas, niños y adolescentes	Mide la proporción de propuestas de reformas elaboradas en materia de protección de derechos de las niñas, niños y adolescentes en relación al total de propuestas de reformas requeridas en materia de protección de derechos de las niñas, niños y adolescentes	(Número de propuestas de reformas elaboradas en materia de protección de derechos de las niñas, niños y adolescentes en relación al total de propuestas de reformas requeridas en materia de protección de derechos de las niñas, niños y adolescentes)*100	Porcentaje	Gestión-Eficacia-Ascendente-Trimestral	0	100%	100%	100%	100%	100%			
Actividad 3.2	Elaboración de opiniones jurídicas sobre las iniciativas de reforma en materia de protección de los derechos de las niñas, niños y adolescentes	Porcentaje de opiniones jurídicas elaboradas de las iniciativas de reformas en materia de protección de los derechos de las niñas, niños y adolescentes	Mide la proporción de opiniones jurídicas elaboradas de las iniciativas de reformas en materia de protección de los derechos de las niñas, niños y adolescentes en relación al total de opiniones jurídicas solicitadas para las iniciativas de reformas en materia de protección de los derechos de las niñas, niños y adolescentes	(Número de opiniones jurídicas elaboradas de las iniciativas de reformas en materia de protección de los derechos de las niñas, niños y adolescentes/Total de opiniones jurídicas solicitadas para las iniciativas de reformas en materia de protección de los derechos de las niñas, niños y adolescentes)*100	Porcentaje	Gestión-Eficacia-Ascendente-Trimestral	2	100%	100%	100%	100%	100%			
Actividad 3.1	Realización de revisiones a la normativa en materia de protección de los derechos de las niñas, niños y adolescentes	Porcentaje de revisiones realizadas a la normativa en materia de protección de los derechos de las niñas, niños y adolescentes	Mide la proporción de revisiones realizadas a la normativa en materia de protección de los derechos de las niñas, niños y adolescentes en relación al total de revisiones requeridas a la normativa en materia de protección de los derechos de las niñas, niños y adolescentes	(Número de revisiones realizadas a la normativa en materia de protección de los derechos de las niñas, niños y adolescentes/Total de revisiones requeridas a la normativa en materia de protección de los derechos de las niñas, niños y adolescentes)*100	Porcentaje	Gestión-Eficacia-Ascendente-Trimestral	0	100%	100%	100%	100%	100%			

RESULTADOS															
Nivel	Objetivos (Resumen Narrativo)	INDICADORES					Línea base	Meta anual	Programación de metas trimestrales 2023				AVANCE ACUMULADO		SEMÁFORO (Verde: Cumplimiento del 100%-80% Amarillo: Cumplimiento del 79%-70% Rojo: Cumplimiento menor al 69%)
		Nombre del indicador	Definición del indicador	Método de cálculo	Unidad de medida	Tipo -Dimensión-Sentido de medición-Frecuencia de medición			Al periodo				Absoluto	Relativo	
									2022	2023	1er. Trim.	2do. Trim.			
Componente 4	Derechos de las niñas, niños y adolescentes difundidos	Porcentaje de campañas de difusión realizadas sobre los derechos de las niñas, niños y adolescentes	Mide la proporción de campañas de difusión realizadas sobre los derechos de las niñas, niños y adolescentes en relación al total de campañas de difusión requeridas sobre los derechos de las niñas, niños y adolescentes	(Número de campañas de difusión realizadas sobre los derechos de las niñas, niños y adolescentes/Total de campañas de difusión requeridas sobre los derechos de las niñas, niños y adolescentes)*100	Porcentaje	Gestión-Eficacia-Ascendente-Trimestral	95	100%	100%	100%	100%	100%			
Actividad 4.2	Atención a los acuerdos para la difusión de campañas sobre los derechos de las niñas, niños y adolescentes en el ámbito nacional y local	Porcentaje de acuerdos atendidos para la difusión de campañas sobre los derechos de las niñas, niños y adolescentes	Mide la proporción de acuerdos atendidos para la difusión de campañas sobre los derechos de las niñas, niños y adolescentes en relación al total de acuerdos establecidos para la difusión de campañas sobre los derechos de las niñas, niños y adolescentes	(Número de acuerdos atendidos para la difusión de campañas sobre los derechos de las niñas, niños y adolescentes/Total de acuerdos establecidos para la difusión de campañas sobre los derechos de las niñas, niños y adolescentes)*100	Porcentaje	Gestión-Eficacia-Ascendente-Trimestral	35	100%	100%	100%	100%	100%			
Actividad 4.1	Diseño de campañas de difusión sobre los derechos de las niñas, niños y adolescentes	Porcentaje de campañas de difusión diseñadas sobre los derechos de las niñas, niños y adolescentes	Mide la proporción de campañas de difusión diseñadas sobre los derechos de las niñas, niños y adolescentes en relación al total de campañas de difusión requeridas sobre los derechos de las niñas, niños y adolescentes	(Número de campañas de difusión diseñadas sobre los derechos de las niñas, niños y adolescentes/Total de campañas de difusión requeridas sobre los derechos de las niñas, niños y adolescentes)*100	Porcentaje	Gestión-Eficacia-Ascendente-Trimestral	60	100%	100%	100%	100%	100%			
Componente 5	Sociedad civil organizada fortalecida en materia de protección de los derechos de las niñas, niños y adolescentes	Porcentaje de convenios de colaboración elaborados con la sociedad civil organizada en materia de protección de los derechos de las niñas, niños y adolescentes	Mide la proporción de convenios de colaboración elaborados con la sociedad civil organizada en materia de protección de los derechos de las niñas, niños y adolescentes en relación al total de convenios de colaboración requeridos con la sociedad civil organizada en materia de protección de los derechos de las niñas, niños y adolescentes	(Número de convenios de colaboración elaborados con la sociedad civil organizada en materia de protección de los derechos de las niñas, niños y adolescentes/Total de convenios de colaboración requeridos con la sociedad civil organizada en materia de protección de los derechos de las niñas, niños y adolescentes)*100	Porcentaje	Gestión-Eficacia-Ascendente-Trimestral	0	100%	100%	100%	100%	100%			
Actividad 5.2	Realización de asesorías a la sociedad civil organizada en materia de protección de los derechos de las niñas, niños y adolescentes	Porcentaje de asesorías otorgadas a la sociedad civil organizada en materia de protección de los derechos de las niñas, niños y adolescentes	Mide la proporción de asesorías otorgadas a la sociedad civil organizada en materia de protección de los derechos de las niñas, niños y adolescentes en relación al total de asesorías solicitadas de la sociedad civil organizada en materia de protección de los derechos de las niñas, niños y adolescentes	(Número de asesorías otorgadas a la sociedad civil organizada en materia de protección de los derechos de las niñas, niños y adolescentes/Total de asesorías solicitadas de la sociedad civil organizada en materia de protección de los derechos de las niñas, niños y adolescentes)*100	Porcentaje	Gestión-Eficacia-Ascendente-Trimestral	9	100%	100%	100%	100%	100%			

RESULTADOS																
Nivel	Objetivos (Resumen Narrativo)	INDICADORES					Línea base	Meta anual	Programación de metas trimestrales 2023				AVANCE ACUMULADO		SEMÁFORO (Verde: Cumplimiento del 100%-80% Amarillo: Cumplimiento del 79%-70% Rojo: Cumplimiento menor al 69%)	
		Nombre del indicador	Definición del indicador	Método de cálculo	Unidad de medida	Tipo -Dimensión-Sentido de medición- Frecuencia de medición							Al periodo			
									2022	2023	1er. Trim.	2do. Trim.	3er. Trim.	4to. Trim.		Absoluto
Actividad 5.1	Otorgar capacitación a la sociedad civil organizada en materia de protección de los derechos de las niñas, niños y adolescentes	Porcentaje de capacitaciones otorgadas a la sociedad civil organizada en materia de protección de los derechos de las niñas, niños y adolescentes	Mide la proporción de capacitaciones otorgadas a la sociedad civil organizada en materia de protección de los derechos de las niñas, niños y adolescentes en relación al total de capacitaciones solicitadas de la sociedad civil organizada en materia de protección de los derechos de las niñas, niños y adolescentes	(Número de e capacitaciones otorgadas a la sociedad civil organizada en materia de protección de los derechos de las niñas, niños y adolescentes/Total de capacitaciones solicitadas de la sociedad civil organizada en materia de protección de los derechos de las niñas, niños y adolescentes)*100	Porcentaje	Gestión-Eficacia-Ascendente-Trimestral	0	100%	100%	100%	100%					
<b>PRESUPUESTO (Miles de pesos)</b>																
<b>COMPONENTES DEL PRESUPUESTO</b>						<b>EJERCIDO AL TRIMESTRE DE CIERRE</b>										
<b>Gasto corriente y social</b>						<b>Gasto corriente y social</b>										
Modalidad del presupuesto	Ingresos Propios	Estatal	Federal	Total		Ingresos Propios	Estatal	Federal	Ejercido total	Porcentaje						
PRESUPUESTO AUTORIZADO		5,245.75		5,245.75					-	0.0%						
PRESUPUESTO MODIFICADO				-					-	0.0%						
<b>Inversión</b>						<b>Inversión</b>										
Modalidad del presupuesto	Ingresos Propios	Estatal	Ramo 33		Otros Prog. Fed.	Total	Ingresos Propios	Estatal	Ramo 33		Otros Prog. Federales	Ejercido total	Porcentaje			
			Fondo:						Fondo:							
PRESUPUESTO AUTORIZADO						-						-	0.0%			
PRESUPUESTO MODIFICADO						-						-	0.0%			
<b>Gasto Autorizado Total (Gasto corriente + inversión)</b>						5,245.8	<b>Gasto Ejercido Total (Gasto corriente + inversión)</b>						-	0.0%		
Justificación de la diferencia de avances realizados con respecto a las metas programadas, cuando no se cumplió la meta o cuando se superó considerablemente.																
La Línea Base de los Indicadores que están en 0 son debido a que el año pasado no presentaron avances debido a la falta de solicitud de capacitaciones y asesorías de las instituciones al SIPINNA																

Anexo 1

Programas, proyectos o acciones que destinan recursos para fomentar la igualdad de género por secretaría, dependencia o entidad



Dependencia o Secretaría:		Secretaría de Gobierno		
Unidad Responsable de Gasto (URG)	Nombre del Programa Presupuestario (Pp)	Nombre del programa, proyecto o acción	Monto total del programa, proyecto o acción (Miles de pesos)	Tipo de Acción <sup>b</sup>
2.40.12 Secretaría Ejecutiva del Sistema de Protección Integral de Niñas, Niños y Adolescentes del Estado de Morelos	E113. Protección Integral de los Derechos de Niñas, Niños y Adolescentes del Estado Morelos	Niñez y adolescencia sin violencias: Garantía, promoción, difusión y fortalecimiento de los derechos humanos como eje transversal de las niñas, niños y adolescentes en el estado de Morelos, para lograr su desarrollo integral.	5,245.8	2
<b>Total</b>			<b>5,245.8</b>	

b. **Tipo de Acción:** 1. Acciones afirmativas y 2. Acciones a favor.

Anexo 2

Programas, proyectos o acciones que destinan recursos al cumplimiento de los derechos de la infancia por secretaría, dependencia o entidad



Dependencia o Secretaría:		<Seleccione el nombre de su Dependencia o Secretaría>					
Unidad Responsable de Gasto (URG)	Nombre del Programa Presupuestario (Pp)	Nombre del programa, proyecto o acción	Monto total del programa, proyecto o acción (Miles de pesos)	Criterio <sup>a</sup>	Monto final destinado a los derechos de la infancia (de acuerdo al criterio utilizado)		Tipo de Gasto <sup>b</sup>
					Absoluto (Miles de pesos)	% de cálculo	
2.40.12 Secretaría Ejecutiva del Sistema de Protección Integral de Niñas, Niños y Adolescentes del Estado de Morelos.	E113. Protección Integral de los Derechos de Niñas, Niños y Adolescentes del Estado Morelos	INTERÉS SUPERIOR DE LA NIÑEZ Y ADOLESCENCIA: Garantía, promoción, difusión y fortalecimiento de los Derechos Humanos como eje transversal de las Niñas, Niños y Adolescentes en el estado de Morelos, para lograr su desarrollo integral.	5,245.75	1	5,245.75	100%	1
<b>Total</b>			<b>5,245.8</b>		<b>5,245.8</b>		

a. **Criterios:** 1. Total; 2. Demográfico; 3. Padrón de Beneficiarios o Población Objetivo; y 4. Georreferenciado.

b. **Tipo de gasto:** 1. Específico; 2. Agentico; y 3. En bienes públicos y Servicios abiertos.

### III. Clasificación del Presupuesto por Capítulo y Fuente de Financiamiento

Programa Presupuestario:		E020. Búsqueda de personas desaparecidas y no localizadas en el Estado de Morelos		
Distribución del presupuesto del programa por capítulo		Fuente u origen de los recursos		
Capítulo	Monto (Miles de pesos)	Fuente de recursos	Monto (Miles de pesos)	Porcentaje
1000 Servicios personales	3,542.82	<b>1. No Etiquetado</b>	<b>10,090.16</b>	<b>100.0%</b>
2000 Materiales y suministros	513.44	11. Recursos Fiscales	5,887.16	58.3%
3000 Servicios generales	6,033.90	12. Financiamientos Internos	-	0.0%
4000 Transferencias, asignaciones, subsidios y otras ayudas	-	13. Financiamientos Externos	-	0.0%
5000 Bienes muebles, inmuebles e intangibles	-	14. Ingresos Propios	-	0.0%
6000 Inversión pública	-	15. Recursos Federales	-	0.0%
7000 Inversiones financieras y otras provisiones	-	16. Recursos Estatales	4,203.00	41.7%
8000 Participaciones y aportaciones	-	17. Otros Recursos de Libre Disposición	-	0.0%
9000 Deuda pública	-	<b>2. Etiquetado</b>	<b>-</b>	<b>0.0%</b>
		25. Recursos Federales	-	0.0%
		26. Recursos Estatales	-	0.0%
		27. Otros Recursos de Transferencias Federales Etiquetadas	-	0.0%
<b>Total</b>	<b>10,090.16</b>	<b>Total</b>	<b>10,090.16</b>	<b>100.0%</b>

#### IV. Diagnóstico del Programa

<b>Programa Presupuestario:</b>	<b>E020. Búsqueda de personas desaparecidas y no localizadas en el Estado de Morelos</b>
<b>Apartado</b>	<b>Descripción</b>
<b>1. Antecedentes</b>	<p>El estado de Morelos durante el 2019 aumentó el número de municipios de 33 a 37, los municipios de reciente creación son indígenas. La zona sur poniente y el oriente del estado son, sin lugar a dudas, focos rojos en el tema de desaparición de personas.</p> <p>En Morelos hay una alerta de violencia de género en 8 municipios que se mantienen dentro de los primeros lugares en desaparición de mujeres y niñas; sin embargo, hay cuando menos 5 municipios más en los que la desaparición de mujeres ha crecido de manera significativa lo que obliga a esta comisión a redoblar esfuerzos para, dentro de sus atribuciones, buscar y localizar a quienes se encuentran desaparecidas o no localizadas.</p> <p>Aunado a lo anterior se cuenta con antecedentes como el de las fosas comunes de los municipios de Tetelcingo y Jojutla, en los cuales derivado de negligencias en el actuar de las autoridades correspondientes, no fue posible llevar un control que permitiera un orden en los trabajos de identificación, por lo que con el afán de evitar la repetición de estos sucesos, es necesario la creación de laboratorios que permitan el desahogo de cargas de trabajo para la obtención de perfiles genéticos, que ayuden a la identificación de los cuerpos que se encuentran en calidad de desconocidos. En este sentido es necesario destacar la importancia de dar cumplimiento a las recomendaciones realizadas por la Comisión Nacional de Derechos Humanos, que se relacionan con el expediente 48/2016, el cual se inició por el caso de violación al derecho a la verdad, derivado de la irregular inhumación de 119 cadáveres en la comunidad de Tetelcingo, municipio de Cuautla, uno de los puntos principales es la necesidad de llevar a cabo trabajos de identificación y preservación de los restos humanos localizados en dicho lugar, asimismo, la realización de diversos actos de investigación, con el fin de garantizar la no repetición de estos hechos y el derecho al acceso a la verdad que tienen los familiares de los desaparecidos.</p>



#### IV. Diagnóstico del Programa

<b>Programa Presupuestario:</b>	<b>E020. Búsqueda de personas desaparecidas y no localizadas en el Estado de Morelos</b>
<b>Apartado</b>	<b>Descripción</b>
<b>2. Identificación, definición y descripción del problema o necesidad</b>	<p>A partir de los antecedentes, se identificará el problema central o necesidad a la que responde la intervención pública, sus causas, su evolución en tiempo y espacio, así como sus efectos. Los elementos que conforman este apartado son los siguientes:</p> <p><b>a) Definición del problema</b> La desaparición de personas es considerado un crimen de lesa humanidad y en México existe una crisis de desaparición de personas en el que tanto las víctimas como sus familiares sufren de la grave violación de derechos humanos que esto implica. En el estado de Morelos se registra un alto índice de violencia de género en varios municipios, en los que se presentan altos niveles de desaparición de mujeres y niñas; en algunos casos la desaparición de mujeres se ha incrementado de manera significativa, por lo que se considera necesario redoblar esfuerzos para buscar y localizar personas desaparecidas.</p> <p><b>b) Estado actual del problema</b> Morelos ha presentado desde hace mucho tiempo un grave problema de desaparición de personas, situación que se ha aumentado en años recientes originado, principalmente a la conjunción de corrupción, impunidad, violencia e inseguridad de personas servidoras públicas con la delincuencia organizada que impera en algunas regiones y que se agudiza con las condiciones de desigualdad y pobreza extrema que impiden el desarrollo social en el Estado, así como la falta de coordinación interinstitucional eficaz entre las distintas autoridades encargadas de la búsqueda y localización de personas y la inadecuada atención a las víctimas directas e indirectas de violaciones a derechos humanos en materia de desaparición de personas. De un total de 2 mil 384 personas desaparecidas de la cuales mil 264 son mujeres y mil 120 hombres, desaparecieron entre 1993 al 2020; de este número de personas desaparecidas, existen mil 39 pendientes de localizar, de acuerdo con la última actualización de información de la Comisión de Búsqueda de Personas Desaparecidas del Estado de Morelos. Por otra parte la Comisión detectó que los municipios donde existe Alerta de Violencia de Género (AVG) es donde se registra el mayor reporte de personas desaparecidas. El informe revela que las víctimas de desaparición se concentran en Cuautla, Cuernavaca, Emiliano Zapata, Jiutepec, Puente de Ixtla, Temixco, Xochitepec y Yautepec. Incluso Cuernavaca y Cuautla destacan con el mayor reporte.</p> <p><b>c) Evolución del problema</b> En el Estado, la cifra oficial de personas desaparecidas es 2 mil 384 de la cuales mil 264 son mujeres y mil 120 hombres, que desaparecieron entre 1993 al 2020. En el periodo comprendido el 1 de enero al 31 de diciembre del 2020, se reportaron ante la Comisión de Búsqueda de Personas del Estado de Morelos un total de 222 personas desaparecidas, de las cuales, los municipios con mayor índice de registros son: Cuernavaca con un total de 68 (30.6%), Jiutepec 32 (14.4%), Cuautla 20 (9%), Yautepec 14 (6.3%) y Xochitepec 12 (5.4%). Cabe mencionar que también se abrieron 21 expedientes de búsqueda de morelenses que han desaparecido en otras entidades del país.</p>

#### IV. Diagnóstico del Programa

<b>Programa Presupuestario:</b>	<b>E020. Búsqueda de personas desaparecidas y no localizadas en el Estado de Morelos</b>
<b>Apartado</b>	<b>Descripción</b>
<b>2. Identificación, definición y descripción del problema o necesidad</b>	<p><b>d) Experiencias de atención</b></p> <p>Desde que se creó la Comisión de Búsqueda de Personas del Estado de Morelos se ha contado con el respaldo del gobierno estatal en orden a la adecuada atención de la dimensión de la problemática de la desaparición de personas. Esto ha significado la articulación de satisfactorios mecanismos de coordinación entre autoridades de todos los niveles, que posibilitan el intercambio de información y la cooperación en actividades operativas y de búsqueda.</p> <p>Cabe mencionar que la CBPEM constituye la respuesta que la sociedad civil morelense esperaba al fenómeno de las desapariciones. Esto se ha traducido, de forma fundamental, en una fluida y constante comunicación con los colectivos y organizaciones no gubernamentales, y en el diseño conjunto de hojas de ruta y planes de abordaje coordinado de las acciones de búsqueda.</p> <p>La CBPEM cuenta con personal atendiendo a la ciudadanía de Morelos las 24 horas de los 7 días de la semana. De esta manera, los reportes de desaparición de personas pueden ser recogidos en cualquier momento, y las búsquedas correspondientes pueden ser iniciadas sin dilaciones.</p> <p>Al ser la CBPEM una institución de reciente creación una de las debilidades más significativas es el desconocimiento de su existencia, mandato y atribuciones. Por ello se han implementado campañas de difusión institucional a través de medios impresos, redes sociales y actividades de acercamiento a las comunidades más alejadas de la capital de Morelos.</p> <p>En el territorio de Morelos al igual que en otros estados de la república, la identificación de cadáveres que se localizan en condiciones que no permiten el pleno reconocimiento de los mismos, es una problemática que va en aumento, debido al incremento de la inseguridad y a los delitos de alto impacto. Lo anterior se traduce en servicios periciales que no se dan abasto para brindarle a las familias respuesta para determinar el paradero de muchos de sus seres queridos.</p>

V. Árbol de Problemas

Deficiente localización de personas desaparecidas

Inconformidad de las personas o familiares de las personas desaparecidas

Limitada localización de las familias

Las personas desaparecidas cuentan con limitadas acciones de búsqueda

Deficiente seguimiento y atención ciudadana sobre búsqueda de personas

Deficiente búsqueda de familias

Limitada atención de solicitudes de búsqueda de personas desaparecidas

Limitada atención a las solicitudes de búsqueda mediante oficio de autoridad

Limitadas acciones de búsqueda

Limitada colaboración interinstitucional dentro del estado de Morelos

Limitada colaboración con comisiones de otras entidades federativas para la búsqueda de personas

VI. Árbol de Objetivos

Eficiente localización de personas desaparecidas

Conformidad de las personas o familiares de las personas desaparecidas

Suficiente localización de las familias

Las personas desaparecidas cuentan con suficientes acciones de búsqueda

Eficiente seguimiento y atención ciudadana sobre búsqueda de personas

Deficiente búsqueda de familias

Atención de solicitudes de búsqueda de personas desaparecidas

Atención a las solicitudes de búsqueda mediante oficio de autoridad

Suficientes acciones de búsqueda

Suficiente colaboración interinstitucional dentro del estado de Morelos

Suficiente colaboración con comisiones de otras entidades federativas para la búsqueda de personas

## VII. Cobertura del Programa

<b>Programa Presupuestario:</b>	<b>E020. Búsqueda de personas desaparecidas y no localizadas en el Estado de Morelos</b>
---------------------------------	--

El objetivo de este apartado, es proveer información que permita identificar el área de intervención del programa propuesto o con cambios sustanciales, y las características de la **población o área de enfoque** que es afectada por el problema y que se atenderá con la implementación de dicho programa, con el fin de definir una estrategia de atención que corresponda a las particularidades de los grupos de atención.

<b>Área de intervención</b>	<b>Descripción</b>
a) Identificación y caracterización de la <b>población o área de enfoque potencial</b> .	Las personas desaparecidas y sus familias.
b) Identificación y caracterización de la <b>población o área de enfoque objetivo</b> .	Esta Comisión tiene como población objetivo a todas las personas, principalmente del Estado de Morelos, reportadas como desaparecidas, cuyo paradero se desconoce y se presume que su ausencia se relaciona con la comisión de un delito; y las personas no localizadas, cuya ubicación es desconocida y su ausencia no se relaciona con la probable comisión de un delito. Así como las familias de las personas desaparecidas.
c) Cuantificación de la <b>población o área de enfoque objetivo</b> .	Se tiene un registro de un total de 1,999 personas desaparecidas del estado de Morelos en el Registro Nacional de Personas Desaparecidas, con fecha de reporte 20 de septiembre de 2022. Además se da búsqueda a las personas con reporte de desaparición.
d) Frecuencia de actualización de la <b>población o área de enfoque potencial y objetivo</b> .	Para el caso de las personas desaparecidas se considera lo reportado en el Registro Nacional de Personas Desaparecidas y se realiza periódicamente, para el caso de las personas con reporte de desaparición la solicitud de búsqueda de las familias.

## VIII. Matriz de Indicadores para Resultados

Programa Presupuestario:

**E020. Búsqueda de personas desaparecidas y no localizadas en el Estado de Morelos**

Nivel	Resumen Narrativo (Objetivos)	Indicadores	Medios de Verificación	Supuestos
<b>Fin</b>	Contribuir a recuperar la paz y tranquilidad de los morelenses mediante la búsqueda de las personas desaparecidas	Tasa de incidencia delictiva general por cada 100,000 habitantes	Secretariado Ejecutivo del Sistema Nacional de Seguridad Pública	Se mantienen las políticas públicas en materia de seguridad pública
<b>Propósito</b>	Las personas desaparecidas no cuentan con suficientes acciones de búsqueda	Porcentaje de personas buscadas en el estado de Morelos con reporte de desaparición	Registros internos CBPEM y de la CNB	Existe la coordinación interinstitucional entre las autoridades involucradas en la búsqueda de personas
<b>Componente 1</b>	Seguimiento y atención ciudadana otorgada	Porcentaje de solicitudes de desaparición de personas con seguimiento	Registros internos CBPEM y de la CNB	Interlocución permanente y continua con los reportantes
<b>Actividad 1.3</b>	Atención de solicitudes de búsqueda de personas desaparecidas	Porcentaje de solicitudes de búsqueda de personas desaparecidas atendidas	Registros internos CBPEM y de la CNB	Se reciben a través de diversos medios de comunicación reportes de desaparición de personas
<b>Actividad 1.2</b>	Atención de solicitudes de búsqueda realizadas mediante oficio de autoridad	Porcentaje de solicitudes de búsqueda atendidas derivado de un oficio de autoridad	Registros internos CBPEM, otras instituciones y de la CNB	Diversas autoridades solicitan inicio de expedientes de búsqueda
<b>Actividad 1.1</b>	Realización de acciones de búsqueda	Porcentaje de acciones realizadas para búsqueda de personas desaparecidas	Registros internos CBPEM, autoridades del SNB y de la CNB	Se aplican los protocolos de la materia.
<b>Componente 2</b>	Las familias son buscadas	Porcentaje de familias buscadas derivado de una solicitud de búsqueda de un particular o una autoridad	Registros internos CBPEM, otras instituciones y de la CNB	Interacción con diversas instituciones
<b>Actividad 2.2</b>	Colaboraciones interinstitucionales dentro del Estado de Morelos	Porcentaje de colaboraciones interinstitucionales dentro del Estado de Morelos atendidas	Registros internos CBPEM y otras instituciones	Coordinación permanente y eficaz con las instituciones
<b>Actividad 2.1</b>	Colaboraciones con Comisiones de Búsqueda de otras Entidades Federativas	Porcentaje de colaboraciones con comisiones de búsqueda de otras entidades federativas atendidas	Registros internos CBPEM, las CLB y de la CNB	Colaboración permanente y eficaz con las Comisiones de Búsqueda de las Entidades Federativas

### IX. Reporte de metas de los indicadores de los Programas Presupuestarios con Matriz de Indicadores para Resultados

<b>Ejercicio Fiscal 2023</b>	
<b>Fecha</b>	

DATOS DEL PROGRAMA																
<b>Programa presupuestario:</b>	E020. Búsqueda de personas desaparecidas y no localizadas en el Estado de Morelos.			<b>Ramo:</b>	_05_ Gobierno		<b>Dependencia o Entidad:</b>	Secretaría de Gobierno			<b>Unidad (es) responsable (s):</b>	Comisión de Búsqueda de Personas del Estado de Morelos				
ALINEACIÓN																
Plan Estatal de Desarrollo 2019-2024				Programa derivado del PED 2019-2024				Agenda 2030								
<b>Eje estratégico:</b>	1. Paz y seguridad para las y los morelenses			<b>Programa:</b>	No aplica			<b>Objetivo:</b>	Objetivo 16: Promover sociedades, justas, pacíficas e inclusivas		<b>Meta:</b>	16.1. Reducir considerablemente todas las formas de violencia y las tasas de mortalidad conexas en todo el mundo			<b>Ejes transversales:</b>	
<b>Objetivo:</b>	1.4. Promover la coordinación, vinculación, operación, seguimiento y evaluación entre las autoridades que participan en la búsqueda, localización e identificación de personas			<b>Objetivo:</b>	No aplica							Cero impunidad				
Clasificación Funcional										Actividad Institucional						
<b>Finalidad:</b>	1. Gobierno		<b>Función:</b>	1.7 Asuntos de Orden Público y de Seguridad Interior.		<b>Subfunción:</b>	1.7.3 Otros Asuntos de Orden Público y Seguridad									
RESULTADOS																
Nivel	Objetivos (Resumen Narrativo)	Nombre del indicador	Definición del indicador	Método de cálculo	Unidad de medida	Tipo -Dimensión-Sentido de medición-Frecuencia de medición	Línea base	Meta anual	Programación de metas trimestrales 2023				AVANCE ACUMULADO		SEMÁFORO (Verde: Cumplimiento del 100%-80% Amarillo: Cumplimiento del 79%-70% Rojo: Cumplimiento menor al 69%)	
									2022	2023	1er. Trim.	2do. Trim.	3er. Trim.	4to. Trim.		Absoluto
<b>Fin</b>	1. Contribuir a recuperar la paz y tranquilidad de los morelenses	Tasa de incidencia delictiva general por cada 100,000 habitantes.	Personas localizadas y registradas en el Registro Nacional de Personas Desaparecidas y No Localizadas			Estratégico-Eficacia-Ascendente-Anual										
<b>Propósito</b>	Las personas desaparecidas cuentan con suficientes acciones de búsqueda	Porcentaje de personas buscadas en el estado de Morelos con reporte de desaparición	Mide la proporción de personas desaparecidas buscadas en relación al total de personas con reporte de desaparición	(Número de personas desaparecidas buscadas/Total de personas con reporte de desaparición)*100	Porcentaje	Estratégico-Eficacia-Ascendente-Anual	892	100.0%	100.0%	100.0%	100.0%	100.0%				
<b>Componente 1</b>	Seguimiento y atención ciudadana otorgada	Porcentaje de solicitudes de desaparición de personas con seguimiento	Mide la proporción de solicitudes de desaparición de personas con seguimiento en relación al total de solicitudes de desaparición de personas atendidas	(Número de solicitudes de desaparición de personas con seguimiento/Total de solicitudes de desaparición de personas atendidas)*100	Porcentaje	Gestión-Eficacia-Ascendente-Trimestral	Indicador Nuevo	100.0%	100.0%	100.0%	100.0%	100.0%				
<b>Actividad 1.3</b>	Atención de solicitudes de búsqueda de personas desaparecidas	Porcentaje de solicitudes de búsqueda de personas desaparecidas atendidas	Mide la proporción de solicitudes de búsqueda de personas desaparecidas atendidas en relación al total de solicitudes de búsqueda de personas desaparecidas presentadas	(Número de solicitudes de búsqueda de personas desaparecidas atendidas/Total de solicitudes de búsqueda de personas desaparecidas presentadas)*100	Porcentaje	Gestión-Eficacia-Ascendente-Trimestral	816	100.0%	100.0%	100.0%	100.0%	100.0%				

Nivel	Objetivos (Resumen Narrativo)	INDICADORES					Línea base	Meta anual	Programación de metas trimestrales 2023				AVANCE ACUMULADO		SEMÁFORO (Verde: Cumplimiento del 100%-80% Amarillo: Cumplimiento del 79%-70% Rojo: Cumplimiento menor al 69%)
		Nombre del indicador	Definición del indicador	Método de cálculo	Unidad de medida	Tipo -Dimensión-Sentido de medición-Frecuencia de medición			Al periodo						
									2022	2023	1er. Trim.	2do. Trim.	3er. Trim.	4to. Trim.	
Actividad 1.2	Atención de solicitudes de búsqueda atendidas mediante oficina de autoridad	Porcentaje de solicitudes de búsqueda atendidas derivado de un oficina de autoridad	Mide la proporción de solicitudes de búsqueda atendidas derivado de oficinas de autoridad en relación al total de solicitudes de búsqueda recibidas derivado de oficinas de autoridad	(Número de solicitudes de búsqueda atendidas derivado de oficinas de autoridad/Total de solicitudes de búsqueda recibidas derivado de oficinas de autoridad)*100	Porcentaje	Gestión-Eficacia-Ascendente-Trimestral	Indicador Nuevo	100.0%	100.0%	100.0%	100.0%	100.0%			
Actividad 1.1	Realización de acciones de búsqueda	Porcentaje de acciones realizadas para búsqueda de personas desaparecidas	Mide la proporción de acciones realizadas para búsqueda de personas desaparecidas en relación al total de acciones requeridas para búsqueda de personas desaparecidas	(Número de acciones realizadas para búsqueda de personas desaparecidas/Total de acciones requeridas para búsqueda de personas desaparecidas)*100	Porcentaje	Gestión-Eficacia-Ascendente-Trimestral	Indicador Nuevo	100.0%	100.0%	100.0%	100.0%	100.0%			
Componente 2	Las familias son buscadas	Porcentaje de familias buscadas derivado de una solicitud de búsqueda de un particular o una autoridad	Mide la proporción de familias buscadas derivado de una solicitud de búsqueda de un particular o autoridad en relación al total de familias que requieren ser buscadas derivado de una solicitud de búsqueda de un particular o autoridad recibida	(Número de familias buscadas derivado de una solicitud de búsqueda de un particular o autoridad/Total de familias que requieren ser buscadas derivado de una solicitud de búsqueda de un particular o autoridad recibida)*100	Porcentaje	Gestión-Eficacia-Ascendente-Trimestral	Indicador Nuevo	100.0%	100.0%	100.0%	100.0%	100.0%			
Actividad 2.2	Colaboraciones interinstitucionales dentro del Estado de Morelos	Porcentaje de colaboraciones interinstitucionales dentro del Estado de Morelos atendidas	Mide la proporción de solicitudes de colaboración interinstitucional dentro del estado de Morelos atendidas en relación al total de solicitudes de colaboración interinstitucional dentro del estado de Morelos recibidas	(Número de solicitudes de colaboración interinstitucional dentro del estado de Morelos atendidas/Total de solicitudes de colaboración interinstitucional dentro del estado de Morelos recibidas)*100	Porcentaje	Gestión-Eficacia-Ascendente-Trimestral	Indicador Nuevo	100.0%	100.0%	100.0%	100.0%	100.0%			



Nivel	Objetivos (Resumen Narrativo)	INDICADORES					Línea base	Meta anual	Programación de metas trimestrales 2023				AVANCE ACUMULADO		SEMÁFORO (Verde: Cumplimiento del 100%-80% Amarillo: Cumplimiento del 79%-70% Rojo: Cumplimiento menor al 69%)
		Nombre del indicador	Definición del indicador	Método de cálculo	Unidad de medida	Tipo -Dimensión-Sentido de medición-Frecuencia de medición			Al periodo		Absoluto	Relativo			
									2022	2023			1er. Trim.	2do. Trim.	
Actividad 2.1	Colaboraciones con comisiones de búsqueda de otras entidades federativas	Porcentaje de colaboraciones con comisiones de búsqueda de otras entidades federativas atendidas	Mide la proporción de solicitudes de colaboración con comisiones de búsqueda de otras entidades federativas atendidas en relación al total de solicitudes de colaboración con comisiones de búsqueda de otras entidades federativas recibidas	(Número de solicitudes de colaboración con comisiones de búsqueda de otras entidades federativas atendidas/Total de solicitudes de colaboración con comisiones de búsqueda de otras entidades federativas recibidas)*100	Porcentaje	Gestión-Eficacia-Ascendente-Trimestral	592	100.0%	100.0%	100.0%	100.0%	100.0%			
<b>PRESUPUESTO (Miles de pesos)</b>															
<b>COMPONENTES DEL PRESUPUESTO</b>										<b>EJERCIDO AL TRIMESTRE DE CIERRE</b>					
<b>Gasto corriente y social</b>										<b>Gasto corriente y social</b>					
Modalidad del presupuesto	Ingresos Propios	Estatal	Federal	Total		Ingresos Propios	Estatal	Federal		Ejercido total	Porcentaje				
PRESUPUESTO AUTORIZADO		5,887.16		5,887.16						-	0.0%				
PRESUPUESTO MODIFICADO				-						-	0.0%				
<b>Inversión</b>										<b>Inversión</b>					
Modalidad del presupuesto	Ingresos Propios	Estatal	Ramo 33		Otros prog. Fed.	Total	Ingresos Propios	Estatal	Ramo 33		Otros Prog. Federales	Ejercido total	Porcentaje		
			Fondo:	F. III					Fondo:						
PRESUPUESTO AUTORIZADO		4,203.00				4,203.00						-	0.0%		
PRESUPUESTO MODIFICADO						-						-	0.0%		
<b>Gasto autorizado total (Gasto corriente + inversión)</b>						<b>10,090.16</b>	<b>Gasto Ejercido total (Gasto corriente + inversión)</b>						<b>-</b>	<b>0.0%</b>	
Justificación de la diferencia de avances realizados con respecto a las metas programadas, cuando no se cumplió la meta o cuando se superó considerablemente.															

### III. Clasificación del Presupuesto por Capítulo y Fuente de Financiamiento

<b>Programa Presupuestario:</b>	<b>E273. Fortalecimiento de la coordinación institucional del Poder Ejecutivo en materia de prevención, atención, sanción y erradicación de la violencia contra la mujer e igualdad sustantiva</b>
---------------------------------	--

Distribución del presupuesto del programa por capítulo	
Capítulo	Monto (Miles de pesos)
1000 Servicios personales	2,577.2
2000 Materiales y suministros	189.0
3000 Servicios generales	1,005.5
4000 Transferencias, asignaciones, subsidios y otras ayudas	
5000 Bienes muebles, inmuebles e intangibles	
6000 Inversión pública	
7000 Inversiones financieras y otras provisiones	
8000 Participaciones y aportaciones	
9000 Deuda pública	
<b>Total</b>	<b>3,771.7</b>

Fuente u origen de los recursos		
Fuente de recursos	Monto (Miles de pesos)	Porcentaje
<b>1. No Etiquetado</b>	<b>3,771.7</b>	<b>100.0%</b>
11. Recursos Fiscales	3,071.7	77.2%
12. Financiamientos Internos	-	0.0%
13. Financiamientos Externos	-	0.0%
14. Ingresos Propios	-	0.0%
15. Recursos Federales	700.0	18.6%
16. Recursos Estatales	-	0.0%
17. Otros Recursos de Libre Disposición	-	0.0%
<b>2. Etiquetado</b>	<b>-</b>	<b>0.0%</b>
25. Recursos Federales	-	0.0%
26. Recursos Estatales	-	0.0%
27. Otros Recursos de Transferencias Federales Etiquetadas	-	0.0%
<b>Total</b>	<b>3,771.7</b>	<b>100.0%</b>

**IV. Diagnóstico del Programa**

<b>Programa Presupuestario:</b>	<b>E273. Fortalecimiento de la coordinación institucional del Poder Ejecutivo en materia de prevención, atención, sanción y erradicación de la violencia contra la mujer e igualdad sustantiva</b>
---------------------------------	--

Apartado	Descripción
<b>1. Antecedentes</b>	<p>Dentro de los instrumentos de derecho internacional adoptados en nuestro país y estado, que son claves para gestar un camino hacia el combate y erradicación de las violencias contra las mujeres, niñas y adolescentes, así como para lograr la igualdad sustantiva entre mujeres y hombres, podemos citar la Convención sobre la Eliminación de todas las formas de Discriminación contra la Mujer (CEDAW por sus siglas en inglés) y su Protocolo Facultativo, que reconoce el derecho humano de las mujeres a la no discriminación, al tiempo que afirma su condición de igualdad respecto a los hombres; así como la Convención Interamericana para Prevenir, Sancionar y Erradicar la Violencia contra la Mujer (mejor conocida como Belém do Pará); lo que representa un avance fundamental en la lucha para erradicar la violencia contra las mujeres, dado que han contribuido de manera importante en la visibilidad de otros tipos de manifestación de violencia de género, lo que conllevó a plantearse la necesaria intervención por parte del estado para la creación de otros cuerpos legales y mecanismos de protección que dentro del marco internacional de derechos humanos se establecen para el reconocimiento, tutela y garantía de los derechos de las mujeres.</p> <p>En lo que concierne al ámbito estatal, surgió la necesidad de responder a la evolución y progresividad establecida en los instrumentos, pactos y tratados internacionales, encaminando las acciones para la protección a los derechos humanos de las mujeres, su seguridad, libertad, integridad y dignidad, así como el de sus hijas e hijos. En ese sentido, con fecha 14 de agosto de 2002, mediante Decreto Número Seiscientos Sesenta y Siete publicado en el Periódico Oficial "Tierra y Libertad", número 4203, se creó el Instituto de la Mujer para el Estado de Morelos. Ahora bien, Ley General de Acceso de las Mujeres a una Vida Libre de Violencia, estableció el compromiso para las entidades federativas y los municipios, de expedir las normas legales y tomar las medidas presupuestales y administrativas correspondientes, para garantizar el acceso al derecho de las mujeres a una vida libre de violencia, de conformidad con los tratados internacionales en materia de derechos humanos de las mujeres, ratificados por el estado mexicano; en ese sentido, fue publicada en el Periódico Oficial "Tierra y Libertad", número 4573, de fecha 05 de diciembre del 2007, la Ley de Acceso de las Mujeres a una Vida Libre de Violencia para el Estado de Morelos.</p> <p>Así también, no pasa desapercibido que el 16 de enero de 2013 fue publicada en el Periódico Oficial "Tierra y Libertad", número 5058, la Ley de Igualdad de Derechos y Oportunidades entre Hombres y Mujeres en el Estado de Morelos, la cual tiene por objeto regular y garantizar el derecho a la igualdad entre mujeres y hombres, en el ámbito público y privado, promoviendo el empoderamiento de las mujeres, mediante la coordinación entre los diferentes órganos de gobierno.</p> <p>Con todo lo anterior y con el objeto de promover la coordinación institucional al interior del Poder Ejecutivo Estatal, entre sus secretarías, dependencias y entidades, para ejercer las funciones que al mismo se le otorgan en materia de prevención, atención, sanción y erradicación de la violencia contra las mujeres, así como en materia de igualdad entre mujeres y hombres conforme a la normativa aplicable nace la Comisión Ejecutiva para Prevenir y Erradicar la Violencia contra las Mujeres del Poder Ejecutivo del Estado de Morelos.</p>

IV. Diagnóstico del Programa

Programa Presupuestario:	<b>E273. Fortalecimiento de la coordinación institucional del Poder Ejecutivo en materia de prevención, atención, sanción y erradicación de la violencia contra la mujer e igualdad sustantiva</b>
--------------------------	--

Apartado	Descripción
<b>2. Identificación, definición y descripción del problema o necesidad</b>	<p><b>a) Definición del problema</b> La violencia contra las mujeres es un problema de salud pública y una violación a los derechos humanos, misma que se presenta en todas las regiones y estratos socioeconómicos y obedece a factores individuales, contextuales y sociales, entre éstos destaca principalmente, la presencia de estereotipos de género atribuidos a hombres y mujeres, mismos que están fuertemente arraigados y que se caracterizan por la subordinación y sometimiento de las mujeres. Las mujeres de todas las edades son propensas a ser víctimas de violencia y ésta tiene un incremento en el grado con que sucede y obedece a la ausencia de denuncias y demandas de atención de los órganos que procuran justicia. Otra situación es la limitada información para identificar acciones de violencia contra la mujer y con ello su posible prevención.</p>
	<p><b>b) Estado actual del problema</b> La discriminación contra las mujeres asume distintas formas asociadas con la dignidad e igualdad: por ello, cada vez más los estados democráticos otorgan mayor interés a la erradicación de la discriminación y la desigualdad por razones de género, ya que se considera un asunto estrechamente vinculado con el desempeño de la sociedad en su conjunto. En México, como en todo el mundo, las mujeres son tratadas por el Estado y la sociedad en conjunto, de manera francamente desigual, sobre la base de una discriminación histórica. De acuerdo con el Informe de Desarrollo Humano, en ninguna entidad federativa del país se observa igualdad de trato y oportunidades entre hombres y mujeres.</p>
	<p><b>c) Evolución del problema</b> La violencia contra las mujeres es un asunto de seguridad muy distinto para mujeres y hombres. Los actos o las amenazas de violencia, ya sea que ocurran en el hogar o en la comunidad, ya sea perpetrados o tolerados por el Estado, generan miedo e inseguridad en la vida de la mujer y son obstáculos para alcanzar la igualdad. Por lo que es necesario fortalecer la voluntad de quien se encuentra al frente de las áreas involucradas tanto en instituciones del gobierno del estado como del municipio para fortalecer las políticas públicas vinculadas con la estadística y violencia de género que nos permita tener un diagnóstico para con el diseñar o modificar las políticas y programas de prevención, atención y erradicación de la violencia contra la mujer.</p>
	<p><b>d) Experiencias de atención</b> En el ámbito nacional existen muchos modelos para prevenir, atender y erradicar la violencia contra la mujer, sin embargo, no solo basta con los mismos, sino la voluntad de los agentes para cambiar y aceptar nuevas formas de hacer política que permitan ser eficientes y oportunos en los procedimientos de acceso de las mujeres a la justicia, así como el acceso y utilización de servicios especializados, para lo cual la vinculación entre el gobierno y las organizaciones de la sociedad civil es primordial, además de la generación de los sistemas necesarios para construir indicadores cualitativos y cuantitativos sobre la violencia de la mujer.</p>

Programa Presupuestario:

E273. Fortalecimiento de la coordinación institucional del Poder Ejecutivo en materia de prevención, atención, sanción y erradicación de la violencia contra la mujer e igualdad sustantiva.

### V. Árbol de Problemas

Alta violencia contra la mujer y desigualdad sustantiva

Revictimización de las mujeres que sufren violencia

Limitada denuncia de violencia de género

Deficiente apoyo institucional a las mujeres víctimas de violencia

Limitado desarrollo de políticas y programas para combatir la violencia contra las mujeres

Limitados mecanismo de protección de los derechos humanos de las mujeres

Las mujeres víctimas o posibles víctimas de violencia de género de los 8 municipios con declaratoria de alerta de violencia de género tienen inseguridad.

Limitadas y deficientes redes intersectoriales para identificar, atender y canalizar a las mujeres víctimas de violencia de género.

Insuficientes sistemas destinados a las mujeres para la identificación de servicios de orientación y canalización en casos de violencia de género.

Limitados sistemas para el registro, identificación y monitoreo de víctimas de delitos dolosos y violencia de género.

Limitados programas de Trabajo para dar cumplimiento a la Alerta de Violencia de Género.

Limitado conocimiento para la identificación, atención y canalización a las mujeres víctimas de violencias de género.

Limitada y deficiente información de servicios sobre orientación y canalización de mujeres víctimas de violencia.

Limitados conocimientos para la identificación de delitos dolosos y violencia de género.

Limitado conocimiento de las acciones y medidas enmarcadas en la Declaratoria de Alerta de Violencia de Género.

Escasa coordinación con los municipios con Declaratoria de Alerta de Violencia de Género.

Deficientes diseños de sistemas informáticos para la identificación de servicios de orientación y canalización en casos de violencia de género.

Limitada participación de la población para combatir la violencia de género.

**Programa Presupuestario:** E273. Fortalecimiento de la coordinación institucional del Poder Ejecutivo en materia de prevención, atención, sanción y erradicación de la violencia contra la mujer e igualdad sustantiva.

**VI. Árbol de Objetivos**

**Baja violencia contra la mujer e igualdad sustantiva**

**Atención a las mujeres que sufren violencia**

Suficiente denuncia de violencia de género

Eficiente apoyo institucional a las mujeres víctimas de violencia

Desarrollo de políticas y programas para combatir la violencia contra las mujeres

Suficientes mecanismos de protección de los derechos humanos de las mujeres

**Las mujeres víctimas o posibles víctimas de violencia de género de los 8 municipios con declaratoria de alerta de violencia de género tienen seguridad.**

Suficientes y eficientes redes intersectoriales para identificar, atender y canalizar a las mujeres víctimas de violencia de género.

Suficientes sistemas destinados a las mujeres para la identificación de servicios de orientación y canalización en casos de violencia de género.

Suficientes sistemas para el registro, identificación y monitoreo de víctimas de delitos dolosos y violencia de género.

Suficientes programas de Trabajo para dar cumplimiento a la Alerta de Violencia de Género.

Suficiente conocimiento para la identificación, atención y canalización a las mujeres víctimas de violencias de género.

Suficiente y eficiente información de servicios sobre orientación y canalización de mujeres víctimas de violencia.

Suficientes conocimientos para la identificación de delitos dolosos y violencia de género.

Suficiente conocimiento de las acciones y medidas enmarcadas en la Declaratoria de Alerta de Violencia de Género.

Suficiente coordinación con los municipios con Declaratoria de Alerta de Violencia de Género.

Eficientes diseños de sistemas informáticos para la identificación de servicios de orientación y canalización en casos de violencia de género.

Suficiente participación de la población para combatir la violencia de género.

## VII. Cobertura del Programa

<b>Programa Presupuestario:</b>	<b>E273. Fortalecimiento de la coordinación institucional del Poder Ejecutivo en materia de prevención, atención, sanción y erradicación de la violencia contra la mujer e igualdad sustantiva.</b>
---------------------------------	---

El objetivo de este apartado, es proveer información que permita identificar el área de intervención del programa propuesto o con cambios sustanciales, y las características de la **población o área de enfoque** que es afectada por el problema y que se atenderá con la implementación de dicho programa, con el fin de definir una estrategia de atención que corresponda a las particularidades de los grupos de atención.

<b>Área de intervención</b>	<b>Descripción</b>
a) Identificación y caracterización de la <b>población o área de enfoque potencial</b> .	Se tienen 36 municipios del estado de Morelos como área de enfoque potencial, en lo que respecta a la población potencial son todas las mujeres del estado de Morelos.
b) Identificación y caracterización de la <b>población o área de enfoque objetivo</b> .	Las mujeres víctimas o posibles víctimas de violencia de género en el estado de Morelos que denuncien y/o reporten violencia de género a las instancias correspondientes, así como las canalizadas para su atención. Asimismo los 8 municipios con Alerta de Violencia de Género (AVG).
c) Cuantificación de la <b>población o área de enfoque objetivo</b> .	Se llevará a cabo la cuantificación de las mujeres canalizadas y/o atendidas por violencia de género de forma trimestral; sin embargo, no se puede cuantificar pues depende del evento que suceda y de la denuncia realizada.
d) Frecuencia de actualización de la <b>población o área de enfoque potencial y objetivo</b> .	Los casos de violencia contra la mujer registrados en los 8 municipios que cuentan con Declaratoria de Alerta de Violencia de Género se conocerán de forma anual.

### VIII. Matriz de Indicadores para Resultados

<b>Programa Presupuestario:</b>	<b>E273. Fortalecimiento de la coordinación institucional del Poder Ejecutivo en materia de prevención, atención, sanción y erradicación de la violencia contra la mujer e igualdad sustantiva</b>
---------------------------------	--

Nivel	Resumen Narrativo (Objetivos)	Indicadores	Medios de Verificación	Supuestos
<b>Fin</b>	Contribuir a erradicar la violencia contra las mujeres mediante la detección, desactivación y canalización a casos de violencia de género ejercida contra las mujeres			
<b>Propósito</b>	Las mujeres víctimas o posibles víctimas de violencia de género de los 8 municipios con declaratoria de alerta de violencia de género tienen seguridad	Tasa de variación de casos de violencia contra la mujer registrados en los 8 municipios que cuentan con Declaratoria de Alerta de Violencia de Género (DAVG)	Cifras del secretariado o bien las cifras de la Comisión Estatal de Seguridad Pública	Se tienen identificados y registrados los casos de mujeres violentadas en los 8 municipios con AVGM
<b>Componente 1</b>	Redes intersectoriales operando	Porcentaje de redes intersectoriales operando	Bitácoras de actividades y operación	En las colonias con alto índice de violencia en los ocho municipios con AVGM existen redes intersectoriales
<b>Actividad 1.3</b>	Capacitación a integrantes de las redes intersectoriales para la identificación, atención y canalización a las mujeres víctimas de violencias de género	Porcentaje de personas capacitadas para la identificación, atención y canalización de las mujeres víctimas de violencia de género	Informes de cumplimiento	Las personas de las colonias se interesan y asisten a la capacitación en materia de prevención, atención, sanción y erradicación de la violencia contra la mujer
<b>Actividad 1.2</b>	Realización del plan de acción para la detección, atención, desactivación y canalización de casos de violencia de género	Porcentaje de avance realizado del Plan de acción para la detección, atención, desactivación y canalización de casos de violencia de género	Plan de acción elaborado	Se identifican casos de violencias de género
<b>Actividad 1.1</b>	Realización de mesas de trabajo en cada municipio con Declaratoria de Alerta de Violencia de Género (DAVG)	Porcentaje de mesas de trabajo realizadas por municipio con DAVG	Listas de asistencia	Se tiene el análisis jurídico de las responsabilidades de los municipios con AVGM para atenderla
<b>Componente 2</b>	Módulo web con información destinada a las mujeres usuarias para la identificación de servicios de orientación y canalización en casos de violencia de género operando	Porcentaje de mujeres atendidas mediante el módulo web	Página web funcionando	Las mujeres, niñas y adolescentes y público en general se interesan y visitan la página web



### VIII. Matriz de Indicadores para Resultados

<b>Programa Presupuestario:</b>	<b>E273. Fortalecimiento de la coordinación institucional del Poder Ejecutivo en materia de prevención, atención, sanción y erradicación de la violencia contra la mujer e igualdad sustantiva</b>
---------------------------------	--

Nivel	Resumen Narrativo (Objetivos)	Indicadores	Medios de Verificación	Supuestos
<b>Actividad 2.2</b>	Suministro de información al módulo web con información destinada a las mujeres usuarias para la identificación de servicios de orientación y canalización en casos de violencia	Porcentaje de información suministrada al módulo web para su funcionamiento	Información publicada en la página web	Se cuenta con la información necesaria para alimentar la página
<b>Actividad 2.1</b>	Elaboración del diseño del módulo web	Porcentaje de avance realizado del diseño del módulo web	Página web funcionando	Se cuenta con diagnóstico para la creación del sitio web
<b>Componente 3</b>	Sistema de registro, identificación y monitoreo de víctimas de delitos dolosos y violencia de género operando	Porcentaje de delitos dolosos y violaciones de género contra las mujeres registrados	Cifras del secretariado o bien las cifras de la Comisión Estatal de Seguridad Pública	Se lleva a cabo la captura de los delitos y violaciones de género contra las mujeres
<b>Actividad 3.2</b>	Elaboración del sistema de registro, identificación y monitoreo de víctimas de delitos dolosos y violencia de género	Porcentaje de avance realizado del Sistema de registro, identificación y monitoreo de víctimas de delitos dolosos y violencia de género	Sistema de registro, identificación y monitoreo de víctimas de delitos dolosos y violencia de género elaborado	Se tiene el personal adecuado para el desarrollo del sistema
<b>Actividad 3.1</b>	Difusión de las convocatorias para la realización de foros, talleres y pláticas informativas en materia del derecho a las mujeres a una vida libre de violencia e igualdad sustantiva	Porcentaje de convocatorias difundidas para la realización de foros, talleres y pláticas informativas	Convocatorias difundidas para la realización de foros, talleres y pláticas informativas	Se tiene elaboradas las convocatorias para la realización los foros, talleres y pláticas informativas
<b>Componente 4</b>	Programa Estatal de Trabajo para dar cumplimiento a la Alerta de Violencia de Género elaborado	Porcentaje de avance realizado del Programa Estatal de Trabajo para dar cumplimiento a la Alerta de Violencia de Género	Programa Estatal de Trabajo para dar cumplimiento a la Alerta de Violencia de Género elaborado	Se tiene identificadas las acciones y medidas enmarcadas en la Declaratoria de Alerta de Violencia de Género
<b>Actividad 4.2</b>	Contratación de personal para la elaboración del Programa Estatal de Trabajo para dar cumplimiento a la Alerta de Violencia de Género	Porcentaje de personal contratado para la elaboración del Programa Estatal de Trabajo para dar cumplimiento a la Alerta de Violencia de Género	Contrato de prestación de servicios	Se cuenta con el personal especializado para la realización Programa Estatal de Trabajo para dar cumplimiento a la Alerta de Violencia de Género
<b>Actividad 4.1</b>	Elaboración del diagnóstico de las acciones y medidas enmarcadas en la Declaratoria de Alerta de Violencia de Género	Porcentaje de avance realizado en el diagnóstico de las acciones y medidas enmarcadas en la Declaratoria de Alerta de Violencia de Género	Diagnóstico de las acciones y medidas enmarcadas en la Declaratoria de Alerta de Violencia de Género elaborado	Se tiene la Declaratoria de Alerta de Violencia de Género emitida por el Gobierno Federal y los dictámenes emanados del Grupo Interinstitucional y Multidisciplinario

IX. Reportes de metas de los Indicadores del Programa Presupuestario con Matriz de Indicadores para Resultados

Ejercicio Fiscal 2023	
Fecha	

DATOS DEL PROGRAMA															
<b>Programa presupuestario:</b>	E273. Fortalecimiento de la coordinación institucional del Poder Ejecutivo en materia de prevención, atención, sanción y erradicación de la violencia contra la mujer e igualdad sustantiva.			<b>Ramo:</b>	_05._Gobierno		<b>Dependencia o Entidad:</b>	Secretaría de Gobierno			<b>Unidad (es) responsable (s):</b>	Comisión Ejecutiva para Prevenir y Erradicar la Violencia contra las Mujeres			
ALINEACIÓN															
Plan Estatal de Desarrollo 2019-2024				Programa derivado del PED 2019-2024				Agenda 2030							
<b>Eje estratégico:</b>	1. Paz y seguridad para las y los morelenses			<b>Programa:</b>	No aplica			<b>Objetivo:</b>	Objetivo 5: Lograr la igualdad entre los géneros y empoderar a todas las mujeres y las niñas	<b>Meta:</b>	5.2. Eliminar todas las formas de violencia contra todas las mujeres y las niñas en los ámbitos público y privado, incluidas la trata y la explotación sexual y otros tipos de explotación.	<b>Ejes transversales:</b>	Perspectiva de género		
<b>Objetivo:</b>	1.6 Eliminar todo tipo de violencia y menoscabo de los derechos de la mujer, fortaleciendo la protección de los derechos humanos y libertades que garanticen la igualdad y no discriminación.			<b>Objetivo:</b>	No aplica										
Clasificación Funcional								Actividad Institucional							
<b>Finalidad:</b>	1. Gobierno		<b>Función:</b>	1.2 Justicia		<b>Subfunción:</b>	1.2.4 Derechos Humanos		153. Generación de políticas públicas y acciones de empoderamiento a favor de las mujeres						
RESULTADOS															
Nivel	Objetivos (Resumen Narrativo)	Nombre del indicador	Definición del indicador	Método de cálculo	Unidad de medida	Tipo -Dimensión-Sentido de medición-Frecuencia de medición	Línea base	Meta anual	Programación de metas trimestrales 2023				AVANCE ACUMULADO		SEMÁFORO (Verde: Cumplimiento del 100%-80% Amarillo: Cumplimiento del 79%-70% Rojo: Cumplimiento menor al 69%)
									2022	2023	1er. Trim.	2do. Trim.	3er. Trim.	4to. Trim.	
Fin	Contribuir a erradicar la violencia contra las mujeres mediante la detección, desactivación y canalización a casos de violencia de género ejercida contra las mujeres					Estratégico-Eficacia-Ascendente-Trienal									
Propósito	Las mujeres víctimas o posibles víctimas de violencia de género de los 8 municipios con declaratoria de alerta de violencia de género tienen seguridad	Tasa de variación de casos de violencia contra la mujer registrados en los 8 municipios que cuentan con Declaratoria de Alerta de Violencia de Género (DAVG)	Mide la variación porcentual de casos de violencia contra la mujer registrados en los 8 municipios que cuentan con Declaratoria de Alerta de Violencia de Género	((Número de casos de violencia contra la mujer ocurridos en los 8 municipios que cuentan con Declaratoria de Alerta de Violencia de Género en el año actual / Total de casos de violencia contra la mujer ocurridos en los 8 municipios que cuentan con Declaratoria de Alerta de Violencia de Género en el año anterior)-1)*100	Tasa	Estratégico-Eficacia-Descendente-Anual	Indicador nuevo	(-0.05%)					0.05%		
														5,000.0	

Nivel	Objetivos (Resumen Narrativo)	INDICADORES					Línea base	Meta anual	Programación de metas trimestrales 2023				AVANCE ACUMULADO		SEMÁFORO (Verde: Cumplimiento del 100%-80% Amarillo: Cumplimiento del 79%-70% Rojo: Cumplimiento menor al 69%)
		Nombre del indicador	Definición del indicador	Método de cálculo	Unidad de medida	Tipo -Dimensión-Sentido de medición- Frecuencia de medición			Al periodo				Absoluto	Relativo	
									2022	2023	1er. Trim.	2do. Trim.			
Componente 1	Redes intersectoriales operando	Porcentaje de redes intersectoriales operando	Mide la proporción de redes intersectoriales operando en relación al total de redes intersectoriales programadas para su operación	(Número de redes intersectoriales operando/Total de redes intersectoriales programadas para su operación)*100	Porcentaje	Gestión-Eficacia-Ascendente-Trimestral	Indicador nuevo	100% (16)	25.0%	50.0%	75.0%	100.0%			
									4	8	12	16			
Actividad 1.1	Capacitación a integrantes de las redes intersectoriales para la identificación, atención y canalización a las mujeres víctimas de violencias de género	Porcentaje de personas capacitadas para la identificación, atención y canalización de las mujeres víctimas de violencia de género	Mide la proporción de personas capacitadas para la identificación, atención y canalización de las mujeres víctimas de violencia de género en relación al total de personas que solicitan capacitación sobre identificación, atención y canalización de las mujeres víctimas de violencia de género	(Número de personas capacitadas para la identificación, atención y canalización de las mujeres víctimas de violencia de género/Total de personas que solicitan capacitación sobre identificación, atención y canalización de las mujeres víctimas de violencia de género)*100	Porcentaje	Gestión-Eficacia-Ascendente-Trimestral	Indicador nuevo	100.0%	100.0%	100.0%	100.0%	100.0%			
Actividad 1.2	Realización del plan de acción para la detección, atención, desactivación y canalización de casos de violencia de género	Porcentaje de avance realizado del Plan de acción para la detección, atención, desactivación y canalización de casos de violencia de género	Mide el avance realizado del Plan de acción para la detección, atención, desactivación y canalización de casos de violencia de género en relación al avance programado del Plan de acción para la detección, atención, desactivación y canalización de casos de violencia de género	(Avance realizado del Plan de acción para la detección, atención, desactivación y canalización de casos de violencia de género/Avance programado del Plan de acción para la detección, atención, desactivación y canalización de casos de violencia de género)*100	Porcentaje	Gestión-Eficacia-Ascendente-Trimestral	Indicador nuevo	100% (1)	100.0%	100.0%	100.0%	100.0%			
									1	1	1	1			
Actividad 1.1	Realización de mesas de trabajo en cada municipio con Declaratoria de Alerta de Violencia de Género (DAVG)	Porcentaje de mesas de trabajo realizadas por municipio con DAVG	Mide la proporción de mesas de trabajo realizadas por municipio con DAVG en relación al total de mesas de trabajo programadas por municipio con DAVG	(Número de mesas de trabajo realizadas por municipio con DAVG/Total de mesas de trabajo programadas por municipio con DAVG)*100	Porcentaje	Gestión-Eficacia-Ascendente-Trimestral	Indicador nuevo	100% (24)	33.0%	66.0%	100.0%				
									8	16	24				

Nivel	Objetivos (Resumen Narrativo)	INDICADORES					Línea base	Meta anual	Programación de metas trimestrales 2023				AVANCE ACUMULADO		SEMÁFORO (Verde: Cumplimiento del 100%-80% Amarillo: Cumplimiento del 79%-70% Rojo: Cumplimiento menor al 69%)		
		Nombre del indicador	Definición del indicador	Método de cálculo	Unidad de medida	Tipo -Dimensión-Sentido de medición- Frecuencia de medición			Al periodo								
									2022	2023	1er. Trim.	2do. Trim.	3er. Trim.	4to. Trim.		Absoluto	Relativo
Componente 2	Módulo web con información destinada a las mujeres usuarias para la identificación de servicios de orientación y canalización en casos de violencia de género operando	Porcentaje de mujeres atendidas mediante el módulo web.	Mide la proporción de mujeres atendidas mediante el módulo web en relación al total de mujeres que solicitan atención mediante el módulo web	(Número de mujeres atendidas mediante el módulo web/Total de mujeres que solicitan atención mediante el módulo web)*100	Porcentaje	Gestión-Eficacia-Ascendente-Trimestral	Indicador nuevo	100.0%	100.0%	100.0%	100.0%						
Actividad 2.2	Suministro de información al módulo web con información destinada a las mujeres usuarias para la identificación de servicios de orientación y canalización en casos de violencia	Porcentaje de información suministrada al módulo web para su funcionamiento	Mide la proporción de información suministrada al módulo web para su funcionamiento en relación al total de información requerida del módulo web para su funcionamiento	(Número de información suministrada al módulo web para su funcionamiento/Total de información requerida del módulo web para su funcionamiento)*100	Porcentaje	Gestión-Eficacia-Ascendente-Trimestral	Indicador nuevo	100.0%	100.0%	100.0%	100.0%						
Actividad 2.1	Elaboración del diseño del módulo web	Porcentaje de avance realizado del diseño del módulo web	Mide el avance realizado del diseño del módulo web en relación al avance programado del diseño del módulo web	(Avance realizado del diseño del módulo web/Avance programado del diseño del módulo web)*100	Porcentaje	Gestión-Eficacia-Ascendente-Trimestral	Indicador nuevo	100% (1)	100.0%	100.0%	100.0%	100.0%	1	1	1	1	
Componente 3	Sistema de registro, identificación y monitoreo de víctimas de delitos dolosos y violencia de género operando	Porcentaje de delitos dolosos y violaciones de género contra las mujeres registradas	Mide la proporción de delitos dolosos y violaciones de género contra las mujeres registradas en relación al total de delitos dolosos y violaciones de género contra las mujeres identificados	(Número de delitos dolosos y violaciones de género contra las mujeres registradas/Total de delitos dolosos y violaciones de género contra las mujeres identificados)*100	Porcentaje	Gestión-Eficacia-Ascendente-Trimestral	Indicador nuevo	100.0%			100.0%	100.0%					



Nivel	Objetivos (Resumen Narrativo)	INDICADORES					Línea base	Meta anual	Programación de metas trimestrales 2023				AVANCE ACUMULADO		SEMÁFORO (Verde: Cumplimiento del 100%-80% Amarillo: Cumplimiento del 79%-70% Rojo: Cumplimiento menor al 69%)	
		Nombre del indicador	Definición del indicador	Método de cálculo	Unidad de medida	Tipo -Dimensión-Sentido de medición-Frecuencia de medición			Al periodo				Absoluto	Relativo		
									2022	2023	1er. Trim.	2do. Trim.				3er. Trim.
Actividad 4.1	Elaboración del diagnóstico de las acciones y medidas enmarcadas en la Declaratoria de Alerta de Violencia de Género.	Porcentaje de avance realizado en el diagnóstico de las acciones y medidas enmarcadas en la Declaratoria de Alerta de Violencia de Género.	Mide el avance realizado en el diagnóstico de las acciones y medidas enmarcadas en la Declaratoria de Alerta de Violencia de Género en relación al avance programado del diagnóstico de las acciones y medidas enmarcadas en la Declaratoria de Alerta de Violencia de Género	(Avance realizado en el diagnóstico de las acciones y medidas enmarcadas en la Declaratoria de Alerta de Violencia de Género/Avance programado del diagnóstico de las acciones y medidas enmarcadas en la Declaratoria de Alerta de Violencia de Género)*100	Porcentaje	Gestión-Eficacia-Ascendente-Trimestral	Indicador nuevo	100% (1)		100.0%	100.0%	100.0%				
<b>PRESUPUESTO (Miles de pesos)</b>																
<b>COMPONENTES DEL PRESUPUESTO</b>								<b>EJERCIDO AL TRIMESTRE DE CIERRE</b>								
<b>Gasto corriente y social</b>								<b>Gasto corriente y social</b>								
Modalidad del presupuesto	Ingresos Propios	Estatal	Federal	Total				Ingresos Propios	Estatal	Federal		Ejercido total	Porcentaje			
PRESUPUESTO AUTORIZADO		3,071.7		3,071.7								-	0.0%			
PRESUPUESTO MODIFICADO				-								-	0.0%			
<b>Inversión</b>								<b>Inversión</b>								
Modalidad del presupuesto	Ingresos Propios	Estatal	Ramo 33		Otros prog. Fed.	Total	Ingresos Propios	Estatal	Ramo 33		Otros Prog. Federales	Ejercido total	Porcentaje			
			Fondo:						Fondo:							
PRESUPUESTO AUTORIZADO		700.0				700.0						-	0.0%			
PRESUPUESTO MODIFICADO						-						-	0.0%			
<b>Gasto autorizado total (Gasto corriente + inversión)</b>						<b>3,771.7</b>	<b>Gasto Ejercido total (Gasto corriente + inversión)</b>						<b>-</b>	<b>0.0%</b>		
Justificación de la diferencia de avances realizados con respecto a las metas programadas, cuando no se cumplió la meta o cuando se superó considerablemente.																

Anexo 1

Programas, proyectos o acciones que destinan recursos para fomentar la igualdad de género por secretaría, dependencia o entidad				
	<b>COMISIÓN EJECUTIVA PARA PREVENIR Y ERRADICAR LA VIOLENCIA CONTRA LAS MUJERES DEL PODER EJECUTIVO DEL ESTADO DE MORELOS (COEVIM)</b>			
<b>Dependencia o Secretaría:</b>	<b>Secretaría de Gobierno</b>			
Unidad Responsable de Gasto (URG)	Nombre del Programa Presupuestario (Pp)	Nombre del programa, proyecto o acción	Monto total del programa, proyecto o acción (Miles de pesos)	Tipo de Acción <sup>b</sup>
<b>Comisión Ejecutiva para Prevenir y Erradicar la Violencia Contra las Mujeres del Poder Ejecutivo del Estado de Morelos (Coevim)</b>	E273 Fortalecimiento de la coordinación institucional del Poder Ejecutivo en materia de prevención, atención, sanción y erradicación de la violencia contra la mujer e igualdad sustantiva	Prevención y Erradicación de las Violencias en contra de las Mujeres en el Estado de Morelos, con atención a los ocho municipios con AVGM	3,071.7	2
<b>Total</b>			<b>3,071.7</b>	

b. Tipo de Acción: 1. Acciones afirmativas y 2. Acciones a favor.

**RUTH ADRIANA DE LA CRUZ MORALES**  
**COMISIONADA EJECUTIVA PARA PREVENIR Y ERRADICAR LA VIOLENCIA CONTRA LAS MUJERES DEL PODER EJECUTIVO DEL ESTADO DE MORELOS.**

### III. Clasificación del Presupuesto por Capítulo y Fuente de Financiamiento

Programa Presupuestario:		R023. Instituto Pro-veteranos de la Revolución del Sur		
Distribución del presupuesto del programa por capítulo		Fuente u origen de los recursos		
Capítulo	Monto (Miles de pesos)	Fuente de recursos	Monto (Miles de pesos)	Porcentaje
1000 Servicios personales	439.8	<b>1. No Etiquetado</b>	<b>569.0</b>	<b>100.0%</b>
2000 Materiales y suministros	38.7	11. Recursos Fiscales	569.0	100.0%
3000 Servicios generales	90.5	12. Financiamientos Internos	-	0.0%
4000 Transferencias, asignaciones, subsidios y otras ayudas		13. Financiamientos Externos	-	0.0%
5000 Bienes muebles, inmuebles e intangibles		14. Ingresos Propios	-	0.0%
6000 Inversión pública		15. Recursos Federales	-	0.0%
7000 Inversiones financieras y otras provisiones		16. Recursos Estatales	-	0.0%
8000 Participaciones y aportaciones		17. Otros Recursos de Libre Disposición	-	0.0%
9000 Deuda pública		<b>2. Etiquetado</b>	<b>-</b>	<b>0.0%</b>
		25. Recursos Federales	-	0.0%
		26. Recursos Estatales	-	0.0%
		27. Otros Recursos de Transferencias Federales Etiquetadas	-	0.0%
<b>Total</b>	<b>569.0</b>	<b>Total</b>	<b>569.0</b>	<b>100.0%</b>



#### IV. Diagnóstico del Programa

<b>Programa Presupuestario:</b>	<b>R023. Instituto Pro-veteranos de la Revolución del Sur</b>
---------------------------------	---

<b>Apartados</b>	<b>Descripción</b>
<b>1. Antecedentes</b>	<p>El Instituto Pro-veteranos de la Revolución del Sur, se origina para atender las necesidades de los y las sobrevivientes de la revolución zapatista en el estado de Morelos. En especial las viudas de veteranos zapatistas, actualmente se les otorga una pensión mensual por el gobierno estatal, y otra pensión por parte del gobierno federal, con estas acciones sociales coadyuvamos en resarcir el rezago social a las viudas y familiares de los veteranos zapatistas morelenses, y se contribuye a combatir la desigualdad en las comunidades campesinas en el estado de Morelos.</p>
<b>2. Identificación, definición y descripción del problema o necesidad</b>	<p>A partir de los antecedentes, se identificará el problema central o necesidad a la que responde la intervención pública, sus causas, su evolución en tiempo y espacio, así como sus efectos. Los elementos que conforman este apartado son los siguientes:</p> <p><b>a) Definición del problema</b> Las viudas y descendientes zapatistas tienen limitado ingreso económico y acceso a los servicios de salud lo que ha generado un alto rezago social en esta población.</p> <p><b>b) Estado actual del problema</b> En la actualidad las viudas de los veteranos zapatistas en la entidad morelense reciben una pensión precaria, de 500 a 800 pesos mensuales, por ello es primordial promover condiciones favorables con una pensión digna y justa, para combatir la vulnerabilidad de este sector de la población. Es urgente promover ante el ejecutivo estatal y el congreso local, iniciativas de ley para beneficios, estímulos y recompensas a este grupo vulnerable para que se les otorguen más beneficios sociales como una pensión de 30 salarios mínimos, seguridad social y pago de marcha.</p> <p><b>c) Evolución del problema</b> La socialización de la situación precaria de las viudas zapatistas para buscar alternativas y atender sus necesidades prioritarias (económicas y salud), a través de apoyos con fundaciones y/o organizaciones nacionales e internacionales que puedan coadyuvar con el combate de la desigualdad que atraviesan actualmente el grupo zapatista morelense. Por ello, es necesario realizar más difusión de sus derechos y de sus historias de vida, para sensibilizar las políticas públicas tanto en el ejecutivo estatal como el legislativo local en busca de que se haga justicia a este grupo vulnerable.</p> <p><b>d) Experiencias de atención</b> El reencuentro de las experiencias e historias de vida de las viudas de veteranos zapatista, es urgente su atención y promover políticas públicas para que tengan una calidad de vida digna y difundir con ello, su legado histórico en Morelos. Con la difusión estatal y nacional se podrá sensibilizar al gobierno y se pondrá más atención en resarcir el abandono que atraviesan.</p>

Programa Presupuestario:

R023. Instituto Pro-veteranos de la Revolución del Sur

### V. Árbol de Problemas

Las viudas y descendientes zapatistas tienen alto rezago social

Limitado poder  
adquisitivo

Alta gravedad  
de las  
enfermedades.

Las viudas y descendientes zapatistas tienen limitado ingreso económico y escaso acceso a los servicios de salud

Bajo apoyo  
económico

Limitada  
atención  
médica

Programa Presupuestario:

R023. Instituto Pro-veteranos de la Revolución del Sur

### VI. Árbol de Objetivos

Las viudas y descendientes zapatistas tienen bajo rezago social

Suficiente poder  
adquisitivo

Baja gravedad  
de las  
enfermedades

Las viudas y descendientes zapatistas tienen adecuado ingreso económico y suficiente acceso a los servicios de salud

Alto apoyo  
económico

Suficiente  
atención  
médica

## VII. Cobertura del Programa

<b>Programa Presupuestario:</b>	<b>R023. Instituto Pro-veteranos de la Revolución del Sur</b>
---------------------------------	---

El objetivo de este programa, es proveer información que permita identificar y sensibilizar la situación actual que viven las viudas y sus familias, para así coadyuvar con los actores políticos estatales su pronta intervención al proyecto del organismo para reactivar o modificar el decreto de creación del organismo y la ley de beneficios, estímulos y recompensas, para favorecer a un sector vulnerable de la sociedad morelense, y así también promover y difundir la historia del zapatismo en el estado de Morelos.

<b>Área de intervención</b>	<b>Descripción</b>
a) Identificación y caracterización de la <b>población o área de enfoque potencial</b> .	Las viudas y descendientes zapatistas del estado de Morelos.
b) Identificación y caracterización de la <b>población o área de enfoque objetivo</b> .	Las viudas y descendientes zapatistas que se tienen registrados en el padrón de supervivencia.
c) Cuantificación de la <b>población o área de enfoque objetivo</b> .	Se beneficiarán a tres viudas y veintinueve descendientes zapatistas, enfocándonos que el estado de Morelos, fue el epicentro de la Revolución del Sur, por ende tendremos un incremento considerable de beneficiarios al programa.
d) Frecuencia de actualización de la <b>población o área de enfoque potencial y objetivo</b> .	El padrón de supervivencia se actualiza de forma mensual por lo que es la frecuencia de actualización de la población objetivo.

### VIII. Matriz de Indicadores para Resultados

<b>Programa Presupuestario:</b>	<b>R023. Instituto Pro-veteranos de la Revolución del Sur</b>
---------------------------------	---

Nivel	Resumen Narrativo (Objetivos)	Indicadores	Medios de Verificación	Supuestos
<b>Fin</b>	Contribuir a la certeza de las personas y su patrimonio	índice de gobernabilidad		
<b>Propósito</b>	Las viudas y descendientes zapatistas tienen adecuado ingreso económico y suficiente acceso a los servicios de salud	Porcentaje de viudas y descendientes zapatistas de Morelos apoyados de forma integral	Registros de supervivencia del Instituto Pro-veteranos de la Revolución del Sur	Los pensionados tienen una calidad de vida aceptable
<b>Componente 1</b>	Pensión mensual a viudas y descendientes zapatistas otorgadas	Porcentaje de viudas zapatistas en Morelos con pensión mensual otorgada Porcentaje de descendientes zapatistas en Morelos con pensión mensual otorgada	Registros administrativos	Viudas y descendencia zapatista reciben mensualmente su pago de pensión puntual
<b>Actividad 1.3</b>	Actualización del padrón de supervivencia	Porcentaje de avance en la actualización del padrón de supervivientes	Registros administrativos	Se mantiene actualizado el padrón de sobrevivientes
<b>Actividad 1.2</b>	Organización de coloquios, conferencias y exposiciones en torno a Emiliano Zapata y la Revolución del Sur	Porcentaje de coloquios, conferencias y exposiciones realizadas en torno a Emiliano Zapata y la Revolución del Sur	Registros de coloquios, conferencias y exposiciones realizadas	Se conserva y difunde el acervo histórico de los veteranos zapatistas en Morelos
<b>Actividad 1.1</b>	Digitalización de acervo histórico de los veteranos zapatistas en el estado de Morelos	Porcentaje de documentos digitalizados del archivo histórico del Instituto Pro-veteranos de la Revolución del Sur	Registros de documentos escaneados	El acervo histórico de los veteranos y viudas zapatistas se encuentra disponible de manera digital
<b>Componente 2</b>	Servicios médicos otorgados	Porcentaje de viudas y descendientes con acceso a servicios médicos	Bitácora de atención médica	Las viudas y descendientes zapatistas reciben servicios médicos
<b>Actividad 2.1</b>	Actualización del padrón a viudas zapatistas	Porcentaje de avance en la actualización del padrón de supervivientes	Actualización del primer padrón	Se mantiene actualizado el padrón de sobrevivientes

**IX. Reportes de metas de los Indicadores del Programa Presupuestario con Matriz de Indicadores para Resultados**

<b>Ejercicio Fiscal 2023</b>	
Fecha	<b>14/09/2022</b>

DATOS DEL PROGRAMA																
<b>Programa presupuestario:</b>	R023. Pro Veteranos de la Revolución del Sur	<b>Ramo:</b>	_05._Gobierno	<b>Dependencia o Entidad:</b>	Secretaría de Gobierno	<b>Unidad (es) responsable (s):</b>	Instituto Pro-veteranos de la Revolución del Sur									
ALINEACIÓN																
Plan Estatal de Desarrollo 2019-2024			Programa derivado del PED 2019-2024			Agenda 2030										
<b>Eje estratégico:</b>	2. Unidad y armonía para las y los morelenses	<b>Programa:</b>	No aplica	<b>Objetivo:</b>	Objetivo 16: Promover sociedades, justas, pacíficas e inclusivas	<b>Meta:</b>	16.3. Promover el estado de derecho en los planos nacional e internacional y garantizar la igualdad de acceso a la justicia para todos	<b>Ejes transversales:</b>		Cero corrupción						
<b>Objetivo:</b>	2.1 Fortalecer la estabilidad social, la paz y armonía de los morelenses.	<b>Objetivo:</b>	No aplica							Cero corrupción						
										Cero corrupción						
Clasificación Funcional						Actividad Institucional										
<b>Finalidad:</b>	2. Desarrollo social	<b>Función:</b>	2.7 Otros Asuntos Sociales	<b>Subfunción:</b>	2.6.9 Otros de Seguridad Social y Asistencia Social	40. Apoyo a pequeñas comunidades rurales										
RESULTADOS																
Nivel	Objetivos (Resumen Narrativo)	Nombre del indicador	Definición del indicador	Método de cálculo	Unidad de medida	Tipo -Dimensión-Sentido de medición- Frecuencia de medición	Línea base	Meta anual	Programación de metas trimestrales 2023				AVANCE ACUMULADO		SEMÁFORO (Verde: Cumplimiento del 80-100% Amarillo: Cumplimiento del 70-79% Rojo: Cumplimiento menor al 70%)	
									2022	2023	1er. Trim.	2do. Trim.	3er. Trim.	4to. Trim.		Absoluto
<b>Fin</b>	1. Contribuir a recuperar la paz y tranquilidad de los morelenses	Índice de gobernabilidad.				Estratégico-Eficacia-Ascendente-Trienal										
<b>Propósito</b>	Las viudas y descendientes zapatistas tienen adecuado ingreso económico y suficiente acceso a los servicios de salud	Porcentaje de viudas y descendientes zapatistas de Morelos apoyados	Mide la proporción de viudas y descendientes zapatistas apoyados con relación al total de viudas y descendientes registrados en el padrón	(Número de viudas y descendientes zapatistas apoyados/Total de viudas y descendientes registrados en el padrón) * 100%	Porcentaje	Estratégico-Eficacia-Ascendente-Anual	100% (30)	100%	100.0%	100.0%	100.0%	100.0%				
<b>Componente 1</b>	Pensión mensual a viudas y descendientes zapatistas otorgada	Porcentaje de viudas zapatistas con pensión mensual otorgada	Mide la proporción de viudas zapatistas con pensión mensual otorgada en relación al total de viudas registradas en el padrón	(Número de viudas zapatistas con pensión mensual otorgada / Total de viudas registradas en el padrón) * 100%	Porcentaje	Gestión-Eficacia-Ascendente-Trimestral	100% (30)	100%	100.0%	100.0%	100.0%	100.0%				
		Porcentaje de descendientes zapatistas de Morelos con pensión mensual otorgada	Mide la proporción de descendientes zapatistas con pensión mensual otorgada en relación al total de descendientes registrados en el padrón	(Número de descendientes zapatistas con pensión mensual otorgada / Total descendientes registrados en el padrón) * 100%	Porcentaje	Gestión-Eficacia-Ascendente-Trimestral	100% (30)	100%	100.0%	100.0%	100.0%	100.0%				
<b>Actividad 1.3</b>	Actualización del padrón de supervivencia	Padrón de supervivientes actualizado	Mide la proporción de viudas y descendientes actualizados en el padrón de supervivencia	Padrón de supervivencia actualizado	Porcentaje	Gestión-Eficacia-Ascendente-Trimestral	100% (1)	100%	100.0%	100.0%	100.0%	100.0%				

Nivel	Objetivos (Resumen Narrativo)	INDICADORES					Línea base	Meta anual	Programación de metas trimestrales 2023				AVANCE ACUMULADO		SEMÁFORO (Verde: Cumplimiento del 80-100% Amarillo: Cumplimiento del 70-79% Rojo: Cumplimiento menor al 70%)
		Nombre del indicador	Definición del indicador	Método de cálculo	Unidad de medida	Tipo -Dimensión-Sentido de medición-Frecuencia de medición			Al periodo						
									Absoluto	Relativo					
						2022	2023	1er. Trim.	2do. Trim.	3er. Trim.	4to. Trim.				
Actividad 1.2	Organización de coloquios y conferencias en torno a Emiliano Zapata y la Revolución del Sur	Porcentaje de coloquios, conferencias y exposiciones realizadas en torno a Emiliano Zapata y la Revolución del Sur	Mide la proporción de coloquios, conferencias y exposiciones realizadas	(Coloquios y conferencias en torno a Emiliano Zapata y la revolución del sur realizadas/ Total coloquios y conferencias sobre la revolución del sur programadas)*100	Porcentaje	Gestión-Eficacia-Ascendente-Trimestral	100% (50)	100%	100.0%	100.0%	100.0%	100.0%			
Actividad 1.1	Digitalización del acervo histórico de los veteranos zapatistas en el Estado de Morelos	Porcentaje de documentos digitalizados del archivo histórico del instituto pro-veteranos de la revolución del sur	Mide la proporción de registros de documentos históricos escaneados	(Documentación histórica digitalizada/Total de documentos del archivo histórico)*100	Porcentaje	Gestión-Eficacia-Ascendente-Trimestral	100% (100)	100%	100.0%	100.0%	100.0%	100.0%			
Componente 2	Servicios médicos	Porcentaje de viudas con acceso a servicios médicos	Mide las viudas zapatistas registradas en el padrón con acceso a servicios médicos	(Número de viudas que cuentan con acceso a servicios médicos/Total de viudas registradas en el padrón de sobrevivencia)*100	Porcentaje	Gestión-Eficacia-Ascendente-Trimestral	100% (30)	100%	100.0%	100.0%	100.0%	100.0%			
Actividad 2.1	Actualización del padrón a viudas zapatistas	Actualización de padrón a viudas zapatistas	Mide la actualización del padrón de supervivencia	Padrón de supervivencia actualizado	Porcentaje	Gestión-Eficacia-Ascendente-Trimestral	100% (1)	100.0%	100.0%	100.0%	100.0%				
<b>PRESUPUESTO (Miles de pesos)</b>															
<b>COMPONENTES DEL PRESUPUESTO</b>						<b>EJERCIDO AL TRIMESTRE DE CIERRE</b>									
<b>Gasto corriente y social</b>						<b>Gasto corriente y social</b>									
Modalidad del presupuesto	Ingresos Propios	Estatal	Federal	Total		Ingresos Propios	Estatal	Federal	Ejercido total		Porcentaje				
PRESUPUESTO AUTORIZADO		569.00		569.0			569.0		569.0		100.0%				
PRESUPUESTO MODIFICADO				-					-		0.0%				
<b>Inversión</b>						<b>Inversión</b>									
Modalidad del presupuesto	Ingresos Propios	Estatal	Ramo 33		Otros prog. Fed.	Total	Ingresos Propios	Estatal	Ramo 33		Otros Prog. Federales	Ejercido total	Porcentaje		
			Fondo:						Fondo:						
PRESUPUESTO AUTORIZADO						-						-	0.0%		
PRESUPUESTO MODIFICADO						-						-	0.0%		
<b>Gasto autorizado total (Gasto corriente + inversión)</b>						<b>569.0</b>	<b>Gasto Ejercido total (Gasto corriente + inversión)</b>						<b>569.0</b>	<b>100.0%</b>	
Justificación de la diferencia de avances realizados con respecto a las metas programadas, cuando no se cumplió la meta o cuando se superó considerablemente.															

### III. Clasificación del Presupuesto por Capítulo y Fuente de Financiamiento

Programa Presupuestario:		"E017. Servicios Registrales y Catastrales"		
Distribución del presupuesto del programa por capítulo		Fuente u origen de los recursos		
Capítulo	Monto (Miles de pesos)	Fuente de recursos	Monto (Miles de pesos)	Porcentaje
1000 Servicios personales	27,500,000.0	<b>1. No Etiquetado</b>	<b>32,185.8</b>	<b>0.1%</b>
2000 Materiales y suministros	1,039,766.0	11. Recursos Fiscales	32,185.8	0.1%
3000 Servicios generales	2,393,650.0	12. Financiamientos Internos	-	0.0%
4000 Transferencias, asignaciones, subsidios y otras ayudas		13. Financiamientos Externos	-	0.0%
5000 Bienes muebles, inmuebles e intangibles	1,252,360.0	14. Ingresos Propios	-	0.0%
6000 Inversión pública		15. Recursos Federales	-	0.0%
7000 Inversiones financieras y otras provisiones		16. Recursos Estatales	-	0.0%
8000 Participaciones y aportaciones		17. Otros Recursos de Libre Disposición	-	0.0%
9000 Deuda pública		<b>2. Etiquetado</b>	<b>-</b>	<b>0.0%</b>
		25. Recursos Federales	-	0.0%
		26. Recursos Estatales	-	0.0%
		27. Otros Recursos de Transferencias Federales Etiquetadas	-	0.0%
<b>Total</b>	<b>32,185,776.0</b>	<b>Total</b>	<b>32,185.8</b>	<b>0.1%</b>



#### IV. Diagnóstico del Programa

<b>Programa Presupuestario:</b>	<b>"E017. Servicios Registrales y Catastrales"</b>
<b>Apartados</b>	<b>Descripción</b>
<b>1. Antecedentes</b>	<p>El Instituto de Servicios Registrales y Catastrales del Estado de Morelos, es un Organismo público descentralizado del Gobierno del Estado de Morelos, con personalidad jurídica y patrimonio propios, sectorizado a la Secretaria de Gobierno, de conformidad con el artículo 2 de la Ley del Registro Público de la Propiedad y del Comercio del Estado de Morelos, publicada en el Periódico Oficial "Tierra y Libertad", número 4572, de fecha 28 de diciembre de 2007 y presta el servicio de dar publicidad a los actos jurídicos que conforme a la Ley, deban surtir efectos contra terceros a través del Registro Público de la Propiedad y del Comercio y por la otra, mantiene y actualiza el Sistema de Información Catastral del Estado de Morelos.</p> <p>El día 24 de octubre de 2012 en el Periódico Oficial "Tierra y Libertad" número 5037 se publica el Decreto por el cual se reformaron las Leyes del Registro Público de la Propiedad y del Comercio del Estado y la Ley de Catastro Municipal del Estado de Morelos, a fin de fusionar ambas actividades inmobiliarias en un solo Instituto, denominado "Instituto de Servicios Registrales y Catastrales del Estado de Morelos" y el 3 de abril de 2013 en el Periódico Oficial Tierra y Libertad número 5081 1A, se publica el Estatuto Orgánico del Instituto de Servicios Registrales y Catastrales del Estado de Morelos, con el cual se determina la estructura organizacional, atribuciones y funcionamiento de las Unidades Administrativas que la integran además de ser un referente normativo para la ciudadanía sobre la transparencia y funcionamiento de este Instituto de Servicios Registrales y Catastrales del Estado de Morelos ; y el 21 de agosto de 2013 en el Periódico Oficial Tierra y Libertad número 5112, se publica el decreto por que se reforma el Estatuto Orgánico del Instituto de Servicios Registrales y Catastrales del Estado de Morelos para la instauración de la Coordinación de Catastro.</p> <p>El Instituto ha propuesto como objetivos: brindar el mayor número de servicios de forma digital; así como los procesos catastrales que permitirán brindar respuesta inmediata de los trámites y servicios que se otorgan por parte del Instituto de Servicios Registrales y Catastrales, así como dar cumplimiento puntual a cada una de sus atribuciones establecidas en el marco jurídico aplicable.</p>

IV. Diagnóstico del Programa

<b>Programa Presupuestario:</b>	<b>"E017. Servicios Registrales y Catastrales"</b>
<b>Apartados</b>	<b>Descripción</b>
<p><b>2. Identificación, definición y descripción del problema o necesidad</b></p>	<p><b>a) Definición del problema</b></p> <p>I). Población objetivo o área de enfoque Toda persona física o moral que requiera los servicios registrales, notariales y catastrales, con el fin de brindarles información oportuna de manera digital, obteniendo como resultado que la población cuente con la certeza jurídica y/o publicidad a los actos jurídicos requeridos.</p> <p>II). Problemática a atender o justificación del quehacer institucional Morelos cuenta en la actualidad aproximadamente con 2,054,536 de habitantes, por lo que se requiere de un padrón registral y catastral que se encuentre continuamente actualizado, para así brindar certeza jurídica en el patrimonio de los habitantes del estado de Morelos, así como de los ciudadanos mexicanos que posean una propiedad dentro del Estado. Durante el año 2022 se atendieron 35,704 solicitudes de diversos trámites en el Instituto de Servicios Registrales y Catastrales del Estado de Morelos. (conteo preliminar al 30 de junio 2022).</p> <p>III). Objetivos Estratégicos Brindar certeza y publicidad a cualquier acto jurídico que sea solicitado ante el Instituto de Servicios Registrales y Catastrales del Estado de Morelos. Contar con un sistema digital óptimo para brindar servicios registrales y catastrales vía electrónica, acortando tiempos de respuesta.</p> <p><b>b) Estado actual del problema</b> Diagnóstico FODA (Fortalezas, Debilidades, Oportunidades y Amenazas).</p> <p><b>FORTALEZAS.</b> * Se cuenta con un Instituto de Servicios Registrales y Catastrales que brinda servicios rápidos y expeditos en lo relacionado tanto en la función registral como en la catastral. * Se cuenta con tecnología de vanguardia utilizando medios electrónicos en conjunto con los notarios públicos del estado de Morelos, con lo cual se ha logrado acortar los tiempos de respuesta. * Se cuenta con el equipo de cómputo, aplicaciones, servidores y sistema de almacenamiento necesario para el resguardo de la información que se genera en el Instituto.</p>

IV. Diagnóstico del Programa

<b>Programa Presupuestario:</b>	<b>"E017. Servicios Registrales y Catastrales"</b>
<b>Apartados</b>	<b>Descripción</b>
<p><b>2. Identificación, definición y descripción del problema o necesidad</b></p>	<p>OPORTUNIDADES.            * Incrementar y actualizar el padrón catastral.            * Brindar capacitación al personal de los municipios, cada tres años con los cambios de gobierno municipal.</p> <p>DEBILIDADES.            * Falta de personal por el recorte de la plantilla de acuerdo al Decreto de Austeridad.            * Los sueldos bajos de los empleados.            * Instalaciones dañadas y/o deterioradas por el sismo del 2017.</p> <p>AMENAZAS.            * Falta de recursos estatales para la operatividad del Instituto, así como para el proyecto de Modernización y rehabilitación de las instalaciones.            * Mucha tramitología para llevar a cabo un procedimiento para acceder a los recursos.            * La sustitución de titulares y de personal por cambio de gobierno en los ayuntamientos.</p> <p>c) Evolución del problema            * Se maneja un sistema de citas, a través de la página citas.morelos.gob.mx., con la finalidad de evitar la aglomeración en las instalaciones de este Instituto, cumpliendo con las medidas sanitarias recomendadas por la autoridad de salud.            * Se continúa con la implementación de herramientas informáticas necesarias para otorgar a los Notarios el acceso al sistema denominado SIGER (Sistema Integral de Gestión Registral) de forma virtual, agilizando los tiempos de respuesta para los usuarios</p> <p>d) Experiencias de atención            * Se continúa con la implementación de herramientas informáticas necesarias para otorgar a los notarios el acceso al sistema denominado SIGER (Sistema Integral de Gestión Registral) de forma virtual.            * Se continúa con el uso de las herramientas informáticas para que los notarios públicos del estado de Morelos, puedan imprimir desde sus notarías diferentes documentos como lo son las boletas de ingreso, boletas de inscripción y los certificados de libertad o de gravamen, acortando con ello los tiempos de respuesta para los usuarios.            * Se lleva a cabo la actualización de registros en el Padrón Catastral.            * Se lleva a cabo la digitalización de legajos (escrituras simples), mismas que son remitidas vía internet por los notarios del estado de Morelos</p>

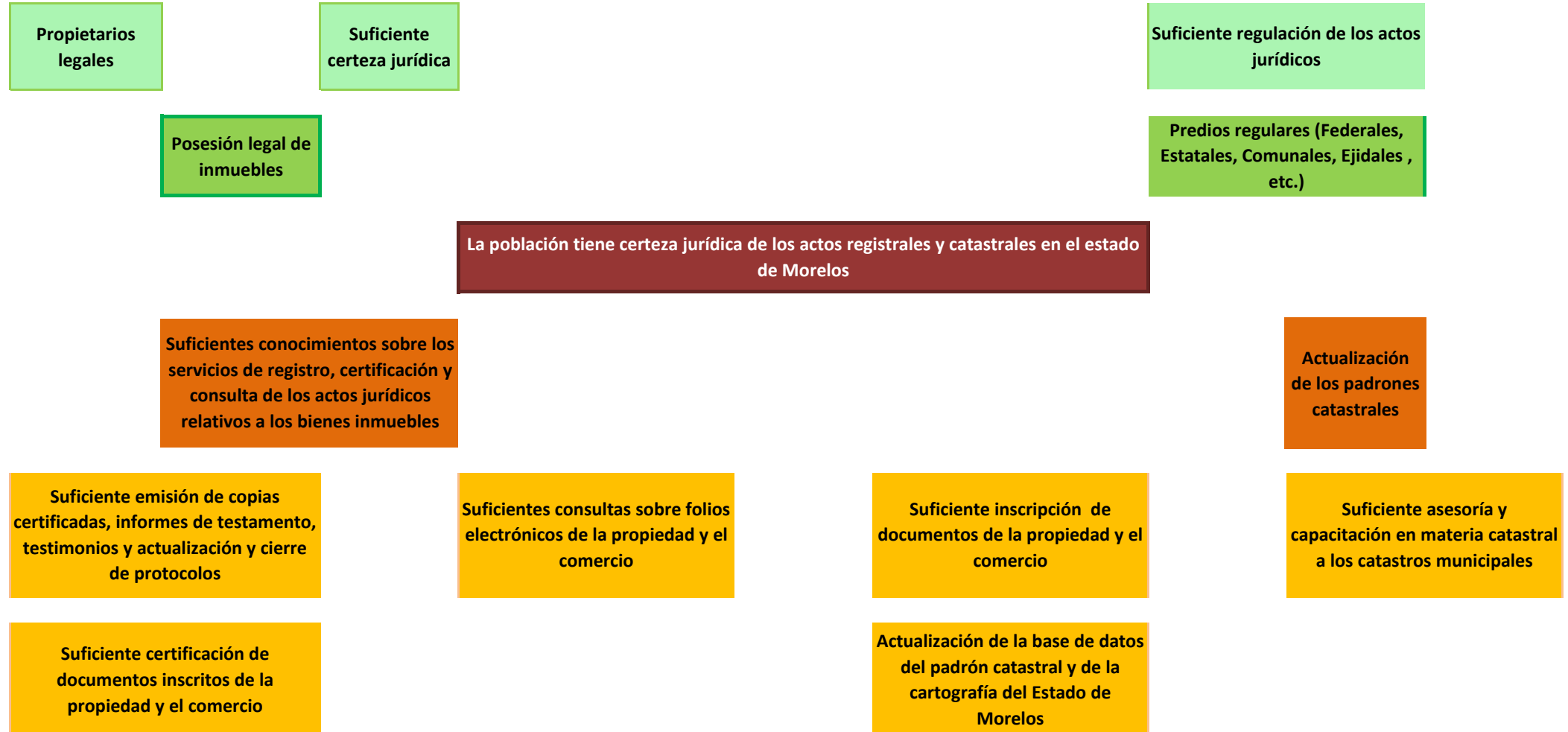
V. Árbol de Problemas

Limitado acceso a la información registral y catastral



VI. Árbol de Objetivos

Acceso a la información registral y catastral, brindando certeza jurídica



## VII. Cobertura del Programa

<b>Programa Presupuestario:</b>	<b>E017. Servicios Registrales y Catastrales</b>
---------------------------------	--

El Instituto de Servicios Registrales y Catastrales del Estado de Morelos, es un Organismo Público Descentralizado con personalidad jurídica y patrimonio propio, sectorizado a la Secretaría de Gobierno, como institución mediante la cual el Estado presta el servicio de dar publicidad a los actos jurídicos que conforme a la ley deban surtir efectos contra terceros.

<b>Área de intervención</b>	<b>Descripción</b>
a) Identificación y caracterización de la <b>población o área de enfoque potencial.</b>	Ciudadanos propietarios o quien tenga interés legítimo en los inmuebles inscritos en el padrón catastral
b) Identificación y caracterización de la <b>población o área de enfoque objetivo.</b>	Ciudadanos propietarios o quien tenga interés legítimo en los inmuebles inscritos en el padrón catastral que acuden al Instituto de Servicios Registrales y Catastrales a realizar algún trámite en materia catastral
c) Cuantificación de la <b>población o área de enfoque objetivo.</b>	Ciudadanos usuarios de los trámites y servicios del Instituto Registral y Catastral del Estado
d) Frecuencia de actualización de la <b>población o área de enfoque potencial y objetivo.</b>	Se llevan a cabo reportes trimestrales de los trámites ingresados y realizados por los ciudadanos propietarios o quien tenga interés legítimo de los bienes inmuebles en la diferentes áreas del Instituto de Servicios Registrales y Catastrales del Estado de Morelos.

## VIII. Matriz de Indicadores para Resultados

<b>Programa Presupuestario:</b>	<b>"E017. Servicios Registrales y Catastrales"</b>
---------------------------------	--

Nivel	Resumen Narrativo (Objetivos)	Indicadores	Medios de Verificación	Supuestos
<b>Fin</b>	Brindar certeza jurídica al patrimonio de los morelenses, así como de ciudadanos foráneos, a través de la atención en los servicios registrales y catastrales	Índice de gobernabilidad	Registros internos	La población obtiene certeza jurídica de sus registros
<b>Propósito</b>	La población de Morelos cuenta con certeza jurídica de los actos registrales y catastrales sobre sus bienes	Promedio de trámites registrales atendidos por día	Informes mensuales internos	Brindar seguridad y certeza jurídica a los ciudadanos
		Promedio de trámites registrales atendidos por día en la Subdirección del Archivo General de Notarías	Informes mensuales del Archivo General de Notarías	Brindar seguridad y certeza jurídica a los ciudadanos
		Porcentaje de actualizaciones realizadas al Padrón Catastral del Estado de Morelos	Padrón Catastral Estatal actualizado	Contar con una base de datos del padrón catastral actualizada para que pueda ser consultada en el momento que se requiera
<b>Componente 1</b>	Servicios de registro, certificación y consulta de los actos jurídicos relativos a los bienes inmuebles otorgados	Porcentaje de servicios realizados en materia de registro, certificación y consulta de los actos jurídicos relativos a los bienes de los ciudadanos	Sistema SIGER (Sistema Integral de Gestión Registral) actualizado	Se recibe la solicitud por los usuarios e instancias correspondientes
<b>Actividad 1.4</b>	Emisión de copias certificadas, informes de testamento, testimonios y actualización y cierre de protocolos	Porcentaje de copias certificadas, informes de testamento, testimonios, actualización y cierre de protocolos emitidos	Informes mensuales del Archivo General de Notarías	Se recibe la solicitud por los usuarios e instancias correspondientes
<b>Actividad 1.3</b>	Atención de consultas sobre folios electrónicos de la propiedad y el comercio	Porcentaje de consultas atendidas sobre folios electrónicos de la propiedad y el comercio	Reporte de consultas atendidas	Se recibe la solicitud por los usuarios e instancias correspondientes
<b>Actividad 1.2</b>	Certificación de documentos inscritos de la propiedad y el comercio	Porcentaje de certificaciones realizadas de documentos inscritos de la propiedad y el comercio	Las solicitudes recibidas de certificaciones de documentos inscritos de la propiedad y comercio	Se recibe la solicitud por los usuarios e instancias correspondientes
<b>Actividad 1.1</b>	Inscripción de documentos de la propiedad y el comercio	Porcentaje de inscripciones realizadas de documentos de la propiedad y el comercio	Las solicitudes recibidas de inscripción de documentos de la propiedad y el comercio	Se recibe la solicitud por la instancia correspondiente

### VIII. Matriz de Indicadores para Resultados

<b>Programa Presupuestario:</b>	<b>"E017. Servicios Registrales y Catastrales"</b>
---------------------------------	--

Nivel	Resumen Narrativo (Objetivos)	Indicadores	Medios de Verificación	Supuestos
<b>Componente 2</b>	Padrones catastrales del estado de Morelos actualizados	Porcentaje de actualizaciones realizadas de predios en las bases de datos	Padrón Catastral Estatal actualizado	Los Catastros municipales solicitan la actualización del padrón estatal
<b>Actividad 2.2</b>	Asesoría y capacitación en materia catastral a los servidores públicos municipales	Porcentaje de asesorías y/o capacitaciones impartidas al personal de los catastros municipales en materia de soporte técnico – administrativo	Bitácoras de capacitaciones realizadas	Los catastros municipales solicitan asesoría y capacitación en materia catastral
<b>Actividad 2.1</b>	Actualización de la base de datos del padrón catastral y de la cartografía del estado de Morelos	Porcentaje de modificaciones y actualizaciones realizadas a la base de datos del padrón catastral	Base de datos del padrón catastral actualizada	Las instancias en materia de ordenamiento emiten el aviso de cambio de propietario
		Porcentaje de modificaciones y actualizaciones realizadas a la cartografía	Base de datos de la cartografía de los municipios actualizada	



**IX. Reporte de metas de los indicadores del Programa Presupuestario con Matriz de Indicadores para Resultados**

DATOS DEL PROGRAMA																
<b>Programa presupuestario:</b>	E017. Servicios Registrales y Catastrales			<b>Ramo:</b>	_05._Gobierno		<b>Dependencia o Entidad:</b>	Secretaría de Gobierno			<b>Unidad (es) responsable (s):</b>	Instituto de Servicios Registrales y Catastrales del Estado de Morelos				
ALINEACIÓN																
Plan Estatal de Desarrollo 2019-2024				Programa derivado del PED 2019-2024				Agenda 2030				Ejes transversales:		Cero corrupción		
<b>Eje estratégico:</b>	2. Unidad y armonía para las y los morelenses			<b>Programa:</b>	No aplica			<b>Objetivo:</b>	Objetivo 11: Lograr que las ciudades y los asentamientos humanos sean inclusivos, seguros, resilientes y sostenibles	<b>Meta:</b>	11.1. Para 2030, asegurar el acceso de todas las personas a viviendas y servicios básicos adecuados, seguros y asequibles y mejorar los barrios marginales					
<b>Objetivo:</b>	2.9 Brindar certeza y seguridad jurídica a los derechos de propiedad de la ciudadanía.			<b>Objetivo:</b>	No aplica											
Clasificación Funcional								Actividad Institucional								
<b>Finalidad:</b>	1. Gobierno		<b>Función:</b>	1.8 Otros Servicios Generales		<b>Subfunción:</b>	1.8.1 Servicios Registrales, Administrativos y Patrimoniales		15. Administrar el sistema registral del estado							
RESULTADOS																
Nivel	Objetivos (Resumen Narrativo)	Nombre del indicador	Definición del indicador	Método de cálculo	Unidad de medida	Tipo -Dimensión-Sentido de medición- Frecuencia de medición	Línea base	Meta anual	Programación de metas trimestrales 2023				AVANCE ACUMULADO		SEMÁFORO (Verde: Cumplimiento del 80-100% Amarillo: Cumplimiento del 70-79% Rojo: Cumplimiento menor al 70%)	
									2022	2023	1er. Trim.	2do. Trim.	3er. Trim.	4to. Trim.		Absoluto
<b>Fin</b>	Brindar certeza jurídica al patrimonio de los Morelenses, así como de ciudadanos foráneos, a través de la atención en los servicios registrales y catastrales	Índice de gobernabilidad				Estratégico-Eficacia-Ascendente-Trienal										
<b>Propósito</b>	La población de Morelos cuenta con certeza jurídica de los actos registrales y catastrales sobre sus bienes	Promedio de trámites registrales atendidos por día	Mide el promedio de trámites que se atienden diariamente, garantizando la certeza jurídica a los usuarios	(Total de trámites registrales atendidos/Total de días laborados)	Promedio	Gestión-Eficiencia-Ascendente-Anual	274									
		Promedio de trámites registrales atendidos por día en la Subdirección del Archivo General de Notarías	Mide el promedio de trámites que se atienden diariamente el Archivo General de Notarías	(Total de trámites atendidos/Total de días laborados)	Promedio	Gestión-Eficiencia-Ascendente-Anual	Indicador nuevo									
		Porcentaje de actualizaciones realizadas al Padrón Catastral del Estado de Morelos	Mide las actualizaciones realizadas al Padrón Catastral Estatal en relación al total de actualizaciones enviadas por los municipios al Padrón Catastral Estatal	(Número de actualizaciones realizadas al Padrón Catastral Estatal/Total de actualizaciones enviadas por los municipios al Padrón Catastral Estatal)*100	Porcentaje	Gestión-Eficacia-Ascendente-Trimestral	100% (1,451,666)		100.0%	100.0%	100.0%	100.0%				
<b>Componente 1</b>	Servicios de Registro, certificación y consulta de los actos jurídicos relativos a los bienes inmuebles otorgados	Porcentaje de servicios realizados en materia de registro, certificación y consulta de los actos jurídicos relativos a los bienes de los ciudadanos	Mide la proporción de servicios realizados en materia de registro, certificación y consulta relativo a los bienes de los ciudadanos en relación al total de servicios solicitados en materia de registro, certificación y consulta de los actos jurídicos relativos a los bienes de los ciudadanos	(Número de servicios realizados en materia de registro, certificación y consulta relativo a los bienes de los ciudadanos/Total de servicios solicitados en materia de registro, certificación y consulta de los actos jurídicos relativos a los bienes de los ciudadanos)*100	Porcentaje	Gestión-Eficacia-Ascendente-Trimestral	100% (66,050)		100.0%	100.0%	100.0%	100.0%				

Nivel	Objetivos (Resumen Narrativo)	INDICADORES					Línea base	Meta anual	Programación de metas trimestrales 2023				AVANCE ACUMULADO		SEMÁFORO (Verde: Cumplimiento del 80-100% Amarillo: Cumplimiento del 70-79% Rojo: Cumplimiento menor al 70%)
		Nombre del indicador	Definición del indicador	Método de cálculo	Unidad de medida	Tipo -Dimensión-Sentido de medición-Frecuencia de medición							Al periodo		
									2022	2023	1er. Trim.	2do. Trim.	3er. Trim.	4to. Trim.	
Actividad 1.4	Emisión de copias certificadas, informes de testamento, testimonios, actualización y cierre de protocolos	Porcentaje de copias certificadas, informes de testamento, testimonios, actualización y cierre de protocolos emitidos	Mide la proporción de copias certificadas, informes de testamento, testimonios, autorizaciones y cierre de protocolos emitidos respecto del total de copias certificadas, informes de testamento, testimonios, autorizaciones y cierre de protocolos solicitados	(Número de copias certificadas, informes de testamento, testimonios, autorizaciones y cierre de protocolos emitidos/Total de copias certificadas, informes de testamento, testimonios, autorizaciones y cierre de protocolos solicitados)*100	Porcentaje	Gestión-Eficacia-Ascendente-Trimestral	100% (3,898)		100.0%	100.0%	100.0%	100.0%			
Actividad 1.3	Atención de consultas sobre folios electrónicos de la propiedad y el comercio	Porcentaje de consultas atendidas sobre folios electrónicos de la propiedad y el comercio	Mide la proporción de consultas atendidas sobre folios electrónicos de la propiedad y el comercio en relación al total de consultas solicitadas sobre folios electrónicos de la propiedad y el comercio	(Número de consultas atendidas sobre folios electrónicos de la propiedad y el comercio/Total de consultas solicitadas sobre folios electrónicos de la propiedad y el comercio)*100	Porcentaje	Gestión-Eficacia-Ascendente-Trimestral	100% (11,103)		100.0%	100.0%	100.0%	100.0%			
Actividad 1.2	Certificación de documentos inscritos de la propiedad y el comercio	Porcentaje de certificaciones realizadas de documentos inscritos de la propiedad y el comercio	Mide la proporción de certificaciones realizadas de documentos inscritos de la propiedad y el comercio con relación al total de certificaciones solicitadas de documentos inscritos de la propiedad y el comercio	(Número de certificaciones realizadas de documentos inscritos de la propiedad y el comercio/Total de certificaciones solicitadas de documentos inscritos de la propiedad y el comercio)*100	Porcentaje	Gestión-Eficacia-Ascendente-Trimestral	100% (41,121)		100.0%	100.0%	100.0%	100.0%			
Actividad 1.1	Inscripción de documentos de la propiedad y el comercio	Porcentaje de inscripciones realizadas de documentos de la propiedad y el comercio	Mide la proporción de inscripciones realizadas de documentos de la propiedad y el comercio respecto al total de inscripciones solicitadas de documentos de la propiedad y el comercio	(Número de inscripciones realizadas de documentos de la propiedad y el comercio/Total de inscripciones solicitadas de documentos de la propiedad y el comercio)*100	Porcentaje	Gestión-Eficacia-Ascendente-Trimestral	100% (9,928)		100.0%	100.0%	100.0%	100.0%			
Componente 2	Actualización de los Padrones catastrales del Estado de Morelos	Porcentaje de actualizaciones realizadas de predios en las bases de datos	Mide la proporción de actualizaciones de predios realizadas en las bases de datos en relación al total de actualizaciones de predios enviadas por los municipios	(Número de actualizaciones de predios realizadas en las bases de datos/Total de actualizaciones de predios enviadas por los municipios)*100	Porcentaje	Gestión-Eficacia-Ascendente-Trimestral	100% (1,451,666)		100.0%	100.0%	100.0%	100.0%			
Actividad 2.2	Asesoría y capacitación en materia catastral a los Catastros Municipales	Porcentaje de asesorías y/o capacitaciones impartidas al personal de los catastros municipales en materia de soporte técnico - administrativo	Mide la proporción de asesorías y/o capacitaciones impartidas al personal de los catastros municipales en materia de soporte técnico-administrativo en relación al total de asesorías y/o capacitaciones solicitadas por personal de los catastros municipales en materia de soporte técnico-administrativo	(Número de asesorías y/o capacitaciones impartidas al personal de los catastros municipales en materia de soporte técnico-administrativo/Total de asesorías y/o capacitaciones solicitadas por personal de los catastros municipales en materia de soporte técnico-administrativo)*100	Porcentaje	Gestión-Eficacia-Ascendente-Trimestral	100% (95)		100.0%	100.0%	100.0%	100.0%			

Nivel	Objetivos (Resumen Narrativo)	INDICADORES					Línea base	Meta anual	Programación de metas trimestrales 2023				AVANCE ACUMULADO		SEMÁFORO (Verde: Cumplimiento del 80-100% Amarillo: Cumplimiento del 70-79% Rojo: Cumplimiento menor al 70%)	
		Nombre del indicador	Definición del indicador	Método de cálculo	Unidad de medida	Tipo -Dimensión-Sentido de medición- Frecuencia de medición							Al periodo			
									2022	2023	1er. Trim.	2do. Trim.	3er. Trim.	4to. Trim.		Absoluto
Actividad 2.1	Actualización de la base de datos del padrón catastral y de la cartografía del Estado de Morelos	Porcentaje de modificaciones y actualizaciones realizadas a la base de datos del padrón catastral	Mide la proporción de modificaciones y actualizaciones realizadas a la base de datos del padrón catastral en relación al total de modificaciones y actualizaciones enviadas por los municipios a la base de datos del padrón catastral	(Número de modificaciones y actualizaciones realizadas a la base de datos del padrón catastral/Total de modificaciones y actualizaciones enviadas por los municipios a la base de datos del padrón catastral)*100	Porcentaje	Gestión-Eficacia-Ascendente-Trimestral	100% (35,638)		100.0%	100.0%	100.0%	100.0%				
		Porcentaje de modificaciones y actualizaciones realizadas a la cartografía	Mide la proporción de modificaciones y actualizaciones realizadas a la cartografía en relación al total de modificaciones y actualizaciones enviadas por los municipios a la cartografía	(Número de modificaciones y actualizaciones realizadas a la cartografía/Total de modificaciones y actualizaciones enviadas por los municipios a la cartografía)*100	Porcentaje	Gestión-Eficacia-Ascendente-Trimestral	100% (1,416,028)		100.0%	100.0%	100.0%	100.0%				
<b>PRESUPUESTO (Miles de pesos)</b>																
<b>COMPONENTES DEL PRESUPUESTO</b>						<b>EJERCIDO AL TRIMESTRE DE CIERRE</b>										
<b>Gasto corriente y social</b>						<b>Gasto corriente y social</b>										
Modalidad del presupuesto	Ingresos Propios	Estatal	Federal	Total		Ingresos Propios	Estatal	Federal	Ejercido total	Porcentaje						
PRESUPUESTO AUTORIZADO		32,185.77		32,185.8					-	0.0%						
PRESUPUESTO MODIFICADO				-					-	0.0%						
<b>Inversión</b>						<b>Inversión</b>										
Modalidad del presupuesto	Ingresos Propios	Estatal	Ramo 33		Otros prog. Fed.	Total	Ingresos Propios	Estatal	Ramo 33		Otros Prog. Federales	Ejercido total	Porcentaje			
			Fondo:						Fondo:							
PRESUPUESTO AUTORIZADO						-						-	0.0%			
PRESUPUESTO MODIFICADO						-						-	0.0%			
<b>Gasto autorizado total (Gasto corriente + inversión)</b>						32,185.8	<b>Gasto Ejercido total (Gasto corriente + inversión)</b>						-	0.0%		
Justificación de la diferencia de avances realizados con respecto a las metas programadas, cuando no se cumplió la meta o cuando se superó considerablemente.																

### III. Clasificación del Presupuesto por Capítulo y Fuente de Financiamiento

Programa Presupuestario:		N014. Protección civil		
<b>Distribución del presupuesto del programa por capítulo</b>		<b>Fuente u origen de los recursos</b>		
Capítulo	Monto (Miles de pesos)	Fuente de recursos	Monto (Miles de pesos)	Porcentaje
1000 Servicios personales	15,014.7	<b>1. No Etiquetado</b>	<b>21,095.7</b>	<b>100.0%</b>
2000 Materiales y suministros	1,184.5	11. Recursos Fiscales	-	0.0%
3000 Servicios generales	2,433.1	12. Financiamientos Internos	-	0.0%
4000 Transferencias, asignaciones, subsidios y otras ayudas	570.0	13. Financiamientos Externos	-	0.0%
5000 Bienes muebles, inmuebles e intangibles	1,893.4	14. Ingresos Propios	10,153.9	48.1%
6000 Inversión pública		15. Recursos Federales	-	0.0%
7000 Inversiones financieras y otras provisiones		16. Recursos Estatales	10,941.8	51.9%
8000 Participaciones y aportaciones		17. Otros Recursos de Libre Disposición	-	0.0%
9000 Deuda pública		<b>2. Etiquetado</b>	<b>-</b>	<b>0.0%</b>
		25. Recursos Federales	-	0.0%
		26. Recursos Estatales	-	0.0%
		27. Otros Recursos de Transferencias Federales Etiquetadas	-	0.0%
<b>Total</b>	<b>21,095.7</b>	<b>Total</b>	<b>21,095.7</b>	<b>100.0%</b>

#### IV. Diagnóstico del programa

<b>Programa Presupuestario:</b>	<b>N014. Protección civil</b>
<b>Apartados</b>	<b>Descripción</b>
<b>1. Antecedentes</b>	<p>En el mes de septiembre del año 2017, nuestro país sufrió uno de los años más catastróficos de su historia moderna; sumado a las constantes afectaciones que, por años, han provocado los fenómenos hidrometeorológico en nuestro país, en 2017 se registraron dos fenómenos de origen geológico que provocaron la muerte a cerca de 500 personas y dejaron a muchas más sin vivienda. Los sismos del 7 y 19 de septiembre del 2017, quedan en los registros de nuestra historia como una muestra más del desastre que puede producir la naturaleza y las deficiencias que, aún tenemos, para la prevención, mitigación y atención pronta, oportuna y eficiente de este tipo de fenómenos. Derivado de estos sismos se puso en evidencia la vulnerabilidad de la población ante un fenómeno de tal magnitud; asimismo, se constató la falta de recursos materiales (equipamiento en general, recursos técnicos, adiestramiento continuo y capacitación básica y especializada del personal), y recursos humanos (en cantidad y calidad necesarios para la atención de emergencias y desastres).</p>
<b>2. Identificación, definición y descripción del problema o necesidad</b>	<p>A partir de los antecedentes, se identificará el problema central o necesidad a la que responde la intervención pública, sus causas, su evolución en tiempo y espacio, así como sus efectos. Los elementos que conforman este apartado son los siguientes:</p> <p><b>a) Definición del problema</b>          Existe una gran carencia de capacidad de resiliencia en la población del estado de Morelos por la falta de conciencia y conocimiento de medidas y acciones preventivas; esto es generado por la falta una cultura al respecto, así como la nula capacitación en comunidades ubicadas en zonas de riesgo y/o en situaciones precarias, derivado también de ausencia de acciones de organización, capacitación o promoción de medidas preventivas, de manera sistemática y masiva, que les permita estar preparados ante cualquier circunstancia.</p> <p>Otra situación desfavorable es la falta de coordinación con los distintos municipios, dependencias estatales y federales; por ello es importante su fortalecimiento para la ejecución de medidas preventivas y para la atención de emergencias.</p> <p><b>b) Estado actual del problema</b>          Existe una carencia de cultura de la autoprotección en la sociedad morelense que impide la creación de ciudades resilientes capaces de adaptarse y recuperarse de manera pronta y eficiente de los desastres; todo ello derivado de la falta de conciencia y conocimiento de medidas y acciones preventivas, provocada por la falta o nula capacitación en comunidades ubicadas en zonas de riesgo y/o en situaciones precarias.</p> <p>Lo anterior se suma a la ausencia de acciones de organización, capacitación o promoción de medidas preventivas, entre las dependencia de los diferentes órdenes de gobierno, en materia de protección civil, encargadas de la prevención y atención de emergencias provocadas por fenómenos perturbadores.</p>

#### IV. Diagnóstico del programa

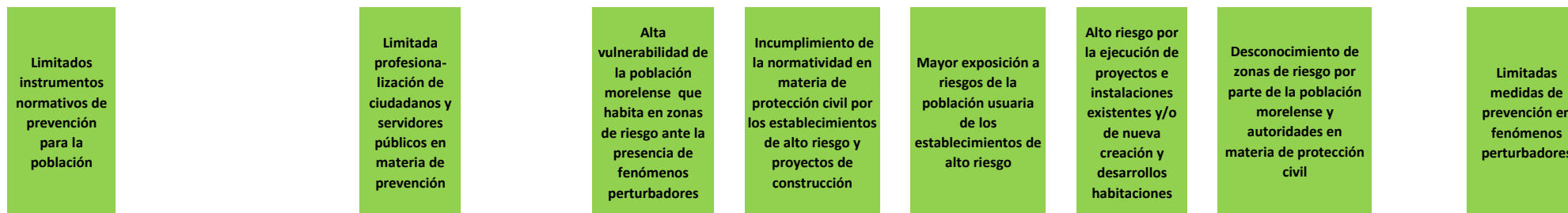
<b>Programa Presupuestario:</b>	<b>N014. Protección civil</b>
<b>Apartados</b>	<b>Descripción</b>
<p><b>2. Identificación, definición y descripción del problema o necesidad</b></p>	<p><b>c) Evolución del problema</b></p> <p>En los sismos de 2017 resultaron afectadas 8 mil viviendas, de todas esas que pueden considerarse como pérdida total el Fonden únicamente atendió mil 600 aproximadamente. La reconstrucción de viviendas se realizó a través de la suma de recursos estatales que se obtuvieron través del préstamo de Banobras que pidió al Congreso, más el apoyo de diversas fundaciones, sumando alrededor de 300 millones de pesos. El Instituto Nacional de Antropología e Historia (INAH), invirtió casi mil millones de pesos en la reconstrucción de iglesias con gasto federal. En escuelas, el gasto fue de 3 mil millones de pesos, administrados por el Instituto Estatal de Infraestructura Educativa del Estado de Morelos (INEIEM), y que fueron prácticamente también gasto federal.</p> <p>En septiembre de 2021, las lluvias registradas en el estado, provocaron inundaciones y afectaciones en viviendas para cientos de familias en municipios como Cuernavaca, Jiutepec, Yautepec, Emiliano Zapata y Temixco, derivado del desbordamiento de barrancas, canales de riego y ríos. En Yautepec se presentó el incremento del río Yautepec, lo que provocó su desbordamiento y generó afectaciones en las colonias Oaxtepec, Fraccionamiento Viyautepec, Santa Rosa, Capulín, Zaragoza, 13 de Septiembre, Jacarandas, Rancho Nuevo, Apanquetzalco, Paraíso y el Barrio de Rancho Nuevo en Puente Batea. En Jiutepec se tuvo reporte de viviendas afectadas en la colonia Tejalpa, así como encharcamientos sobre diferentes vías de comunicación teniendo vehículos varados sobre avenida Centenario y Las Torres, la Laguna Seca se desbordó, lo que inundó a más de 25 viviendas.</p> <p>Según cifras de presupuestos federales, en los últimos 10 años, México destinó, en promedio, 7,847 millones de pesos anuales al Fondo de Desastres Naturales (Fonden), mientras que al Fondo Nacional para la Prevención de Desastres Naturales (Fopreden) 323 millones. Eso quiere decir que, en cifras nominales, el presupuesto destinado a la prevención significó 4.11% del destinado a la atención de desastres.</p> <p>En la administración actual de Morelos, se han invertido más de 11 millones de pesos en la adquisición de unidades de transporte, equipo para bomberos, buceo y rescate en estructuras colapsadas, con lo que se fortalecen las distintas áreas de la Coordinación Estatal de Protección Civil Morelos. Además, el año pasado, se ejecutó la primera etapa del sistema de alerta sísmica y se realizó la actualización del Atlas estatal de Riesgos; lo que permite a la sociedad morelense estar mejor preparada ante la ocurrencia de un fenómeno geológico. Sin embargo, luego de las modificaciones al Fondo Nacional de Desastres (Fonden), las catástrofes provocadas por la naturaleza en Morelos son atendidas con una bolsa de tan solo 93 millones de pesos acumulados para este 2022, lo que implica la imperiosa necesidad de promover e invertir en acciones de prevención que permitan reducir los gastos de atención y recuperación de desastres.</p>

IV. Diagnóstico del programa

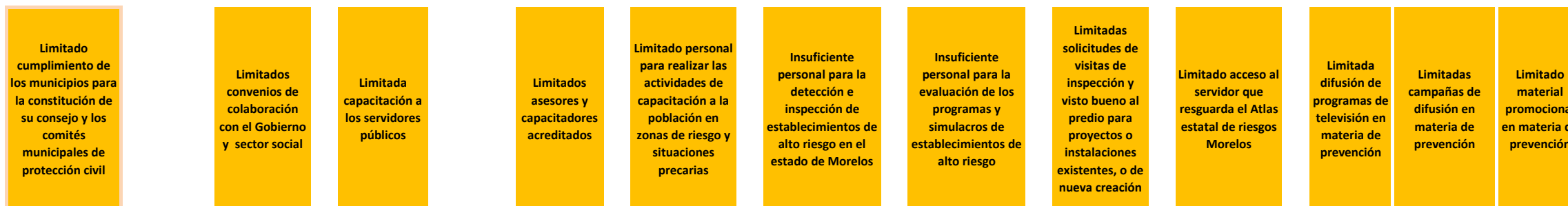
Programa Presupuestario:	N014. Protección civil
Apartados	Descripción
<p><b>2. Identificación, definición y descripción del problema o necesidad</b></p>	<p><b>d) Experiencias de atención</b>  <b>Chiapas.-</b> Desde el 2014, Chiapas cuenta con un instituto para la Gestión Integral de Riesgos de Desastres el cual tiene el propósito fundamental de generar políticas públicas que permitan reducir los riesgos de desastres en el estado, lo que ha permitido posicionar al estado como el más preventivo en materia de protección civil.</p> <p>El objetivo principal es gestionar y realizar las acciones encaminadas a la identificación, análisis y reducción de riesgo de desastres, la promoción al desarrollo de la cultura social de la prevención y la autoprotección ciudadana, la administración de emergencias y la recuperación sustentable, así como la educación y capacitación con un enfoque de gestión integral de riesgos para la formación y acreditación de profesionales acreditados.</p> <p>A través de este instituto, se opera la gestión de riesgos de desastres desde las comunidades, mediante el Programa Comunidades Resilientes; a la fecha se han conformado 8 mil 525 Comités Comunitarios de Protección Civil en donde participan 144 mil 925 personas. Se ha concretado una actualización del Atlas Estatal de Riesgos, el cual es una herramienta de acceso para toda la población, disponible en línea las 24 horas los 365 días del año; cuenta con más de 100 capas de información, para el cual se realizó el análisis de información de peligros, vulnerabilidades y riesgos.</p> <p>Para el Gobierno de Chiapas y el instituto, la capacitación y profesionalización son de vital importancia para fortalecer la reducción de los riesgos, por ello, a través de la Escuela Nacional de Protección Civil Campus Chiapas, se ofrece una amplia oferta académica con alto prestigio internacional, integrada por el Doctorado en Gestión Integral de Riesgos y Protección Civil, el Doctorado en Valuación y Transferencia de Riesgos; la Maestría en Gestión Integral de Riesgos y Protección Civil, la Maestría en Desarrollo Humano y la Maestría en Cambio Climático y Gestión del Territorio, además de la Licenciatura en Protección Civil, Licenciatura en Urgencias Médicas Prehospitalarias y Licenciatura en Protección Civil y Piloto Aviador, así como diplomados virtuales y cursos cortos.</p>

V. Árbol de Problemas

La población morelense es vulnerable ante los fenómenos perturbadores



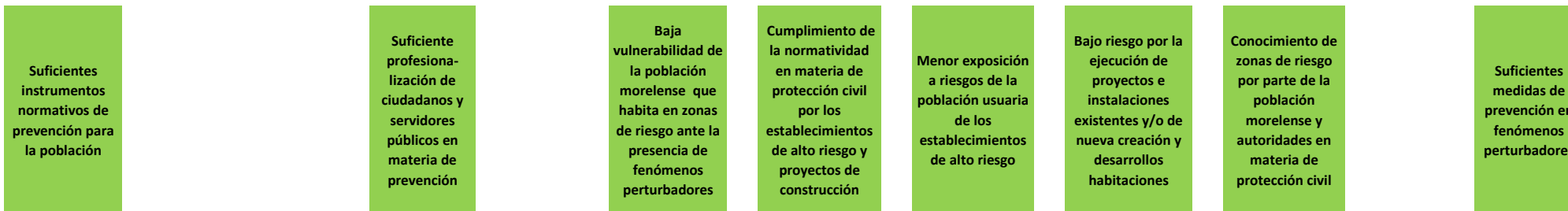
La población morelense carece de cultura de la prevención y Gestión Integral de Riesgos



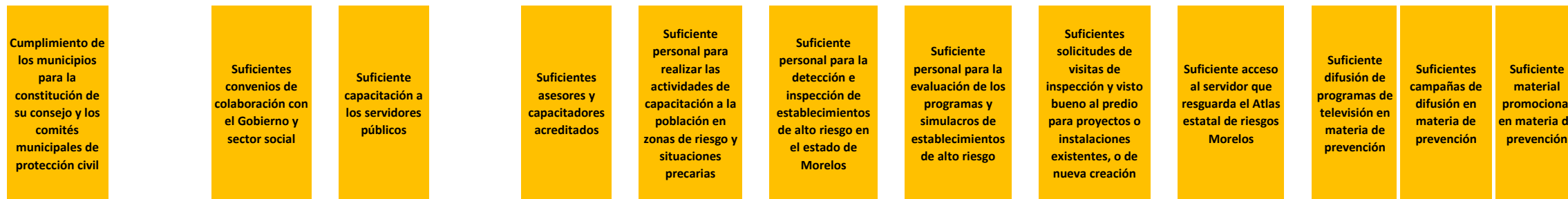
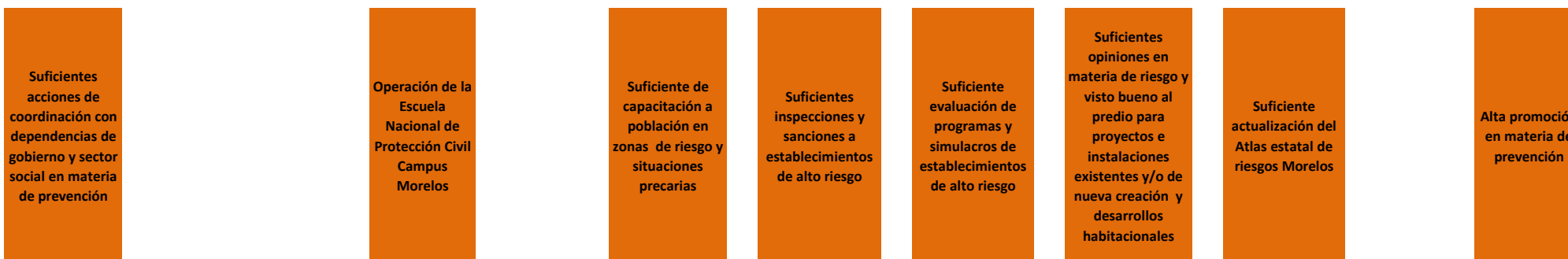


### VI. Árbol de Objetivos

La población morelense es resiliente ante los fenómenos perturbadores



La población morelense cuenta con cultura de la prevención y gestión integral de riesgos



## VII. Cobertura del programa

<b>Programa Presupuestario:</b>	<b>N014. Protección civil</b>
---------------------------------	-------------------------------

El objetivo de este apartado, es proveer información que permita identificar el área de intervención del programa propuesto o con cambios sustanciales, y las características de la **población o área de enfoque** que es afectada por el problema y que se atenderá con la implementación de dicho programa, con el fin de definir una estrategia de atención que corresponda a las particularidades de los grupos de atención.

<b>Área de intervención</b>	<b>Descripción</b>
a) Identificación y caracterización de la <b>población o área de enfoque potencial.</b>	La población total del estado de Morelos es de 1,971,520 personas, de las cuales 1,020,673 son mujeres y 957,847 son hombres.
b) Identificación y caracterización de la <b>población o área de enfoque objetivo.</b>	De conformidad con los antecedentes de población afectada por la ocurrencia de fenómenos perturbadores, tenemos la siguiente población objetivo:  La población de Yautepec, Jiutepec y Jojutla que constantemente se ve afectada por inundaciones y que suman un total de 378,819 habitantes; la población de Jojutla y Cuautla que, por antecedentes, y tipo de suelo, es vulnerable ante la presencia de sismos, siendo dicha población un total de 244,800 personas; por cuanto hace a la vulnerabilidad ante deslizamientos de ladera y derrumbes, la población de los municipios de Cuernavaca y Jiutepec, con un total de 593,833 habitantes, constituyen población objetivo para esta Coordinación Estatal de Protección Civil de Morelos.  En ese sentido, el total de población detectada como vulnerable en el estado de Morelos ante la ocurrencia de fenómenos perturbadores es de 1,217,452 personas.
c) Cuantificación de la <b>población o área de enfoque objetivo.</b>	El total de población detectada como vulnerable en el estado de Morelos ante la ocurrencia de fenómenos perturbadores es de 1,217,452 personas.
d) Frecuencia de actualización de la <b>población o área de enfoque potencial y objetivo.</b>	Se cuenta con reportes trimestrales de las personas atendidas a través de las diversas acciones realizadas por la Coordinación Estatal de Protección Civil Morelos.

### VIII. Matriz de Indicadores para Resultados

Programa Presupuestario:		N014. Protección civil		
Nivel	Resumen Narrativo (Objetivos)	Indicadores	Medios de Verificación	Supuestos
<b>Fin</b>	Contribuir a salvaguardar la integridad física de las personas, sus bienes y el entorno ecológico mediante la cultura de la prevención y gestión integral de riesgos			
<b>Propósito</b>	La población morelense tiene cultura de la prevención y gestión integral de riesgos	Tasa de variación de personas afectadas por fenómenos perturbadores	Reporte de emergencias por fenómenos perturbadores ocurridos en el estado de Morelos	La población morelense se encuentra capacitada para la prevención y reacción ante fenómenos perturbadores
<b>Componente 1</b>	Ámbitos de gobierno y sector social en materia de prevención coordinados	Porcentaje de acciones de coordinación en materia de prevención realizadas	Listas de asesoría, oficios de solicitud de asesoría y reporte de convenios	Las autoridades federales, estatales, municipales, y el sector social se interesan en implementar acciones de coordinación en materia de prevención
<b>Actividad 1.2</b>	Asesorar a los municipios para la instalación de los consejos y comités de protección civil	Porcentaje de asesorías otorgadas para la instalación de los consejos y comités de protección civil	Listas de asistencia y oficios de solicitud de asesoría	Las autoridades municipales solicitan asesoría para la instalación de su consejo y/o comité de protección civil
<b>Actividad 1.1</b>	Elaboración y firma de convenios de colaboración con el gobierno y el sector social	Porcentaje de convenios elaborados y firmados con el gobierno y el sector social en materia de prevención	Reporte de convenios firmados y oficios de solicitud de firma de convenio	Las autoridades federales, estatales, municipales, y el sector social solicitan la firma de convenios de colaboración en materia de prevención
<b>Componente 2</b>	Escuela Nacional de Protección Civil Campus Morelos operando	Porcentaje de personas capacitadas y acreditadas por la Escuela Nacional de Protección Civil Campus Morelos	Listas de asistencia, solicitud de capacitación y solicitud de acreditación	La población se interesa en la educación en materia de protección civil
<b>Actividad 2.4</b>	Profesionalización de los servidores públicos que integran el Sistema Estatal de Protección Civil	Porcentaje de servidores públicos profesionalizados	Lista de asistencia y solicitud de profesionalización	Los servidores públicos solicitan y se profesionalizan en materia de protección civil
<b>Actividad 2.3</b>	Impartir cursos de capacitación en materia de prevención al sector público y privado	Porcentaje de cursos de capacitación impartidos en materia de prevención al sector público y privado	Lista de asistencia y solicitud de capacitación	El sector público y privado solicita capacitación en materia de prevención
<b>Actividad 2.2</b>	Acreditación de asesores y capacitadores externos	Porcentaje de asesores y capacitadores externos acreditados	Registro de asesores y capacitadores externos acreditados y solicitud de acreditación	Las personas físicas y morales solicitan su acreditación como asesores y capacitadores externos
<b>Actividad 2.1</b>	Realización de diplomados en materia de prevención	Porcentaje de diplomados en materia de prevención realizados	Oficio de registro de diplomados	La población se interesa en inscribirse y cursar el diplomado

### VIII. Matriz de Indicadores para Resultados

Programa Presupuestario:		N014. Protección civil		
Nivel	Resumen Narrativo (Objetivos)	Indicadores	Medios de Verificación	Supuestos
<b>Componente 3</b>	Vistos buenos y sanciones a establecimientos de alto riesgo y proyectos de construcción realizadas	Porcentaje de vistos buenos emitidos a establecimientos de alto riesgo y proyectos de construcción	Visto Bueno al cumplimiento de las medidas de prevención y seguridad	Los establecimientos de alto riesgo y proyectos de construcción cumplen con las medidas de prevención y seguridad
		Porcentaje de establecimientos de alto riesgo y proyectos de construcción sancionados	Resolución elaborada	Los establecimientos de alto riesgo y proyectos de construcción no cumplen con los requisitos establecidos en la Ley Estatal de Protección Civil de Morelos y su Reglamento
<b>Actividad 3.2</b>	Realización de inspecciones a establecimientos de alto riesgo y proyectos de construcción	Porcentaje de establecimientos de alto riesgo y proyectos de construcción inspeccionados	Solicitud de inspección y reporte de inspecciones realizadas	Los establecimientos de alto riesgo y proyectos de construcción solicitan visita de inspección
<b>Actividad 3.1</b>	Atención a denuncias ciudadanas sobre establecimientos de alto riesgo y proyectos de construcción	Porcentaje de denuncias ciudadanas atendidas sobre establecimientos de alto riesgo y proyectos de construcción	Relación de denuncias ciudadanas atendidas	La población realiza denuncias sobre establecimientos de alto riesgo y proyectos de construcción
<b>Componente 4</b>	Vistos buenos y sanciones a vehículos que utilizan gas LP o gas natural y/o transportan materiales peligrosos	Porcentaje de vistos buenos emitidos a vehículos que utilizan gas LP o gas natural y/o transportan materiales peligrosos	Visto bueno al cumplimiento de las medidas de prevención y seguridad	Los vehículos que utilizan gas LP o gas natural y/o materiales peligrosos cumplen con las medidas de prevención y seguridad
		Porcentaje de vehículos que utilizan gas LP o gas natural y/o transportan materiales peligrosos sancionados	Resolución elaborada	Los vehículos que utilizan y/o transportan SQP y materiales peligrosos no cumplen con los requisitos establecidos en la Ley Estatal de Protección Civil de Morelos y su Reglamento
<b>Actividad 4.2</b>	Realización de revisiones a vehículos que utilizan gas LP o gas natural y/o transportan materiales peligrosos	Porcentaje de revisiones realizadas a vehículos que utilizan gas LP o gas natural y/o transportan materiales peligrosos	Reporte de revisiones realizadas	Los vehículos que utilizan gas LP o gas natural y/o transportan materiales peligrosos solicitan revisión
<b>Actividad 4.1</b>	Atención de solicitudes y/o denuncias por vehículos que utilizan gas LP o gas natural y/o transportan materiales peligrosos	Porcentaje de solicitudes y/o denuncias atendidas de vehículos que utilizan gas LP o gas natural y/o transportan materiales peligrosos	Solicitud y/o denuncia	Los particulares y/o autoridades presentan solicitudes y/o denuncias por vehículos que utilizan gas LP o gas Natural y/o transportan materiales peligrosos

### VIII. Matriz de Indicadores para Resultados

Programa Presupuestario:		N014. Protección civil		
Nivel	Resumen Narrativo (Objetivos)	Indicadores	Medios de Verificación	Supuestos
<b>Componente 5</b>	Programas y simulacros de establecimientos de alto riesgo evaluados	Porcentaje de programas y simulacros de establecimientos de alto riesgo evaluados	Relación de programas y simulacros de establecimientos evaluados	Las empresas se interesan en los programas y simulacros para la prevención
<b>Actividad 5.3</b>	Evaluación de programas internos de protección civil de establecimientos de alto riesgo	Porcentaje de programas internos de protección civil de establecimientos de alto riesgo evaluados	Relación de programas internos de protección civil de establecimientos de alto riesgo evaluados y solicitud de evaluación	Los responsables del establecimiento de alto riesgo solicita la evaluación de su programa interno de protección civil
<b>Actividad 5.2</b>	Evaluación de programas específicos de protección civil para eventos masivos y proyectos de construcción	Porcentaje de programas específicos de protección civil evaluados	Relación de programas específicos de protección civil para eventos masivos y proyectos de construcción y solicitud de evaluación	Los responsables de proyectos de construcción y eventos de concentración masiva solicitan evaluación de sus programas específicos
<b>Actividad 5.1</b>	Evaluación de simulacros en establecimientos de alto riesgo	Porcentaje de simulacros en establecimientos de alto riesgo evaluados	Relación de simulacros en establecimiento de alto riesgo evaluados y la solicitud de evaluación	Los responsables de los establecimientos de alto riesgo solicitan la evaluación de sus simulacros
<b>Componente 6</b>	Visitas de inspección y opinión en materia de riesgo otorgada a proyectos e instalaciones existentes y/o de nueva creación	Porcentaje de visitas de inspección y opiniones en materia de riesgo otorgadas para proyectos e instalaciones existentes y/o de nueva creación	Relación de inspecciones realizadas y relación de opiniones en materia de riesgo emitidas	Los responsables de proyectos e instalaciones existentes o de nueva creación, se interesan en obtener opinión en materia de riesgo
<b>Actividad 6.2</b>	Emisión de opinión en materia de riesgo para proyectos o instalaciones existentes o de nueva creación	Porcentaje de opiniones en materia de riesgo para proyectos o instalaciones existentes o de nueva creación emitidas	Relación de opiniones en materia de riesgo emitidas y solicitud de opinión en materia de riesgo	Los responsables de proyectos e instalaciones existentes o de nueva creación solicitan opinión en materia de riesgo
<b>Actividad 6.1</b>	Realización de visitas de inspección para proyectos e instalaciones existentes y/o de nueva creación	Porcentaje de visitas de inspección para proyectos e instalaciones existentes y/o de nueva creación realizadas	Relación de visitas de inspección realizadas y solicitud de visita de inspección	Los responsables de los proyectos e instalaciones existentes o de nueva creación solicitan visita de inspección
<b>Componente 7</b>	Vistos buenos al predio para proyectos e instalaciones existentes y/o de nueva creación, y desarrollos habitacionales emitidos	Porcentaje de vistos buenos emitidos al predio para proyectos e instalaciones existentes y/o de nueva creación, y desarrollos habitacionales	Relación visto bueno al predio emitido y solicitud de inspección recibida	Los responsables de proyectos e instalaciones existentes o de nueva creación y desarrollos habitacionales, se interesan en obtener visto bueno al predio
<b>Actividad 7.2</b>	Realización de visitas de inspección a predios o instalaciones existentes, o de nueva creación y desarrollos habitacionales	Porcentaje de visitas de inspección realizadas a predios o instalaciones existentes o de nueva creación y desarrollos habitacionales	Relación de visitas de inspección realizadas y solicitud de visita de inspección	Los responsables de proyectos e instalaciones existentes o de nueva creación y desarrollos habitacionales solicitan visitas de inspección
<b>Actividad 7.1</b>	Emisión de vistos buenos al predio para proyectos e instalaciones existentes y/o de nueva creación, y desarrollos habitacionales	Porcentaje de vistos buenos emitidos al predio para proyectos e instalaciones existentes y/o de nueva creación, y desarrollos habitacionales	Relación de vistos buenos emitidos y solicitud de visto bueno	Los responsables de proyectos e instalaciones existentes o de nueva creación y desarrollos habitacionales solicitan visto bueno al predio

### VIII. Matriz de Indicadores para Resultados

Programa Presupuestario:		N014. Protección civil		
Nivel	Resumen Narrativo (Objetivos)	Indicadores	Medios de Verificación	Supuestos
<b>Componente 8</b>	Atlas estatal y municipales de riesgos actualizados	Porcentaje de actualizaciones realizadas al atlas estatal y a los atlas municipales de riesgo	Bitácora de actualizaciones del sistema de atlas estatal de riesgo y listado de asesorías otorgadas para actualización de atlas de riesgo municipales	Se cuenta información de municipios, instituciones y fenómenos perturbadores para actualizar el atlas
<b>Actividad 8.2</b>	Asesoría para la actualización de atlas de riesgo municipal	Porcentaje de asesorías otorgadas para la actualización atlas de riesgo municipal	Listado de asesorías otorgadas para la actualización de atlas de riesgos municipales y solicitudes de asesoría	Autoridades municipales solicitan asesoría para la actualización de su atlas municipal de riesgos
<b>Actividad 8.1</b>	Realización de mapeo de fenómenos perturbadores naturales para actualización del atlas estatal de riesgos	Porcentaje de mapeos realizados de fenómenos perturbadores naturales para actualización del atlas estatal de riesgos	Mapeos de fenómenos perturbadores	Existencia de fenómenos perturbadores en el estado de Morelos
<b>Componente 9</b>	Promoción y difusión en materia de prevención	Porcentaje de personas que reciben material de difusión en materia de prevención	Reporte de redes sociales y reporte de material de promoción entregado	La población se interesa en recibir información en materia de prevención
<b>Actividad 9.3</b>	Difusión de programas de televisión en materia de prevención	Porcentaje de programas de televisión en materia de prevención realizados	Listado de programas de televisión realizados y programación trimestral	Se cuenta con programa trimestral de eventos de televisión en materia de prevención a realizar
<b>Actividad 9.2</b>	Realización de campañas de difusión en materia de prevención	Porcentaje de campañas de difusión en materia de prevención realizadas	Listado de campañas de difusión en materia de prevención realizadas y programación trimestral de campañas de prevención	Se cuenta con programación trimestral de campañas de difusión en materia de prevención
<b>Actividad 9.1</b>	Elaboración de material de difusión impreso y digital en materia de prevención	Porcentaje de material de difusión impreso y digital en materia de prevención elaborado	Listado de material de difusión impreso y digital en materia de prevención elaborado y programa trimestral de material de difusión	Se cuenta con inventario suficiente de material de difusión impreso y digital para su adecuada difusión

### VIII. Matriz de Indicadores para Resultados

Programa Presupuestario:		N014. Protección civil		
Nivel	Resumen Narrativo (Objetivos)	Indicadores	Medios de Verificación	Supuestos
<b>Componente 10</b>	Emergencias por fenómenos perturbadores atendidas	Porcentaje de emergencias atendidas por fenómenos químico-tecnológicos	Listado de emergencias por fenómenos químico-tecnológicos atendidas y reporte o denuncia de emergencia	La población reporta o denuncia la presencia de emergencia por fenómenos químico-tecnológicos
		Porcentaje de emergencias atendidas por fenómenos hidrometeorológicos	Listado de emergencias por fenómenos hidrometeorológicos atendidas y reporte o denuncia de emergencia	La población reporta o denuncia la presencia de emergencia por fenómenos hidrometeorológicos
		Porcentaje de emergencias atendidas por fenómenos geológicos	Listado de emergencias por fenómenos geológicos atendidas y reporte o denuncia de emergencia	La población reporta o denuncia la presencia de emergencia por fenómenos geológicos
		Porcentaje de emergencias atendidas por fenómenos socio-organizativos	Reporte de emergencias por fenómenos socio-organizativos atendidas y reporte o denuncia de emergencia	La población reporta o denuncia la presencia de emergencia por fenómenos socio-organizativos
		Porcentaje de emergencias atendidas por fenómenos sanitario-ecológico	Reporte de emergencias por fenómenos sanitario-ecológico atendidas y reporte o denuncia de emergencia	La población reporta o denuncia la presencia de emergencia por fenómenos sanitario-ecológicos
		Porcentaje de emergencias atendidas por fenómenos astronómicos	Reporte de emergencias por fenómenos astronómicos atendidas y reporte de emergencia o denuncia de emergencia	La población reporta o denuncia la presencia de emergencia por fenómenos astronómicos
<b>Actividad 10.3</b>	Seguimiento a la atención de emergencias por fenómenos perturbadores canalizadas a los municipios	Porcentaje de emergencias por fenómenos perturbadores con seguimiento canalizadas a los municipios para su atención	Bitácora de seguimiento a los fenómenos perturbadores atendidos por los municipios	Las autoridades municipales tienen la capacidad para atender los fenómenos perturbadores
<b>Actividad 10.2</b>	Canalización de las emergencias por fenómenos perturbadores a los municipios	Porcentaje de emergencias por fenómenos perturbadores canalizadas a los municipios	Reporte de emergencias por fenómenos perturbadores canalizados a los municipios	Las autoridades municipales atienden los reportes de los fenómenos perturbadores
<b>Actividad 10.1</b>	Atención de reportes de emergencia por fenómenos perturbadores	Porcentaje de reportes de emergencia atendidos por fenómenos perturbadores	Bitácora de reportes de emergencias por fenómenos perturbadores	La población reporta o denuncia la emergencia o un desastre por fenómenos perturbadores



IX. Reporte de metas de los indicadores del Programa Presupuestario con Matriz de Indicadores para Resultados

Ejercicio Fiscal 2023	
Fecha	

DATOS DEL PROGRAMA															
Programa presupuestario:	N014. Protección civil			Ramo:	_05._Gobierno		Dependencia o Entidad:	Secretaría de Gobierno			Unidad (es) responsable (s):	Coordinación Estatal de Protección Civil Morelos			
ALINEACIÓN															
Plan Estatal de Desarrollo 2019-2024				Programa derivado del PED 2019-2024				Agenda 2030							
Eje estratégico:	1. Paz y seguridad para las y los morelenses			Programa:	Programa Estatal de Protección Civil Morelos			Objetivo:	Objetivo 3: Garantizar una vida sana y promover el bienestar para todos en todas las edades	Meta:	11.5. Para 2030, reducir de forma significativa el número de muertes y de personas afectadas por los desastres, incluidos los relacionados con el agua, y reducir sustancialmente las pérdidas económicas directas vinculadas al producto interno bruto mundial causadas por los desastres, haciendo especial hincapié en la protección de los pobres y las personas en situaciones vulnerables	Ejes transversales:		No aplica	
Objetivo:	1.7 Salvaguardar la integridad física de las personas, sus bienes y el entorno ecológico ante los fenómenos perturbadores.			Objetivo:	1. Fortalecer las medidas y acciones preventivas en materia de protección civil y gestión integral de riesgos para generar las resiliencia de la población ante la factibilidad de una contingencia derivada de fenómenos perturbadores. 2. Fortalecer la atención de emergencias, contingencias y desastres de manera integral y oportuna ante el impacto de los fenómenos perturbadores en la población.							Cero corrupción			
				No aplica			No aplica								
Clasificación Funcional							Actividad Institucional								
Finalidad:	1. Gobierno		Función:	1.7 Asuntos de Orden Público y de Seguridad Interior.		Subfunción:	1.7.2 Protección Civil		57. Sistema estatal de protección civil						
RESULTADOS															
Nivel	Objetivos (Resumen Narrativo)	INDICADORES					Línea base	Meta anual	Programación de metas trimestrales 2023				AVANCE ACUMULADO		SEMÁFORO (Verde: Cumplimiento del 100%-80% Amarillo: Cumplimiento del 79%-70% Rojo: Cumplimiento menor al 69%)
		Nombre del indicador	Definición del indicador	Método de cálculo	Unidad de medida	Tipo -Dimensión-Sentido de medición-Frecuencia de medición			Al periodo		Absoluto	Relativo			
Fin	Contribuir a salvaguardar la integridad física de las personas, sus bienes y el entorno ecológico mediante la cultura de la prevención y gestión integral de riesgos					Estratégico-Eficacia-Ascendente-Trienal									
Propósito	La población morelense tiene cultura de prevención y gestión integral de riesgos.	Tasa de variación de personas afectadas por fenómenos perturbadores.	Mide la población afectada por fenómenos perturbadores con relación al año anterior.	((Número de personas afectadas por fenómenos perturbadores en el año actual/Total de personas afectadas por fenómenos perturbadores en el año anterior)-1)*100	Porcentaje	Estratégico-Eficacia-Descendente-Anual	Indicador nuevo	(-1%) 1300							
Componente 1	Ámbitos de gobierno y sector social en materia de prevención coordinados.	Porcentaje de acciones de coordinación realizadas en materia de prevención.	Mide las acciones de coordinación realizadas en materia de prevención en relación al total de acciones de coordinación solicitadas en materia de prevención por parte del gobierno y sector social.	(Número de acciones de coordinación realizadas en materia de prevención/Total de acciones de coordinación solicitadas en materia de prevención por parte del gobierno y sector social)*100	Porcentaje	Gestión-Eficacia-Ascendente-Trimestral	Indicador nuevo	100.0%	100%	100%	100%	100%			



Nivel	Objetivos (Resumen Narrativo)	INDICADORES					Línea base	Meta anual	Programación de metas trimestrales 2023				AVANCE ACUMULADO		SEMÁFORO (Verde: Cumplimiento del 100%-80% Amarillo: Cumplimiento del 79%-70% Rojo: Cumplimiento menor al 69%)		
		Nombre del indicador	Definición del indicador	Método de cálculo	Unidad de medida	Tipo -Dimensión-Sentido de medición-Frecuencia de medición			AI periodo		1er. Trim.	2do. Trim.	3er. Trim.	4to. Trim.		Absoluto	Relativo
									2022	2023							
Actividad 1.2	Asesorar a los municipios para la instalación de los consejos y comités de protección civil.	Porcentaje de asesorías otorgadas para la instalación de los consejos y comités de protección civil.	Mide la proporción de asesorías otorgadas para la instalación de los consejos y comités de protección civil en relación al total de asesorías solicitadas para la instalación de los Consejos y Comités de Protección Civil.	(Número de asesorías otorgadas para la instalación de los Consejos y Comités de Protección Civil/Total de asesorías solicitadas para la instalación de los consejos y comités de protección civil)*100	Porcentaje	Gestión-Eficacia-Ascendente-Trimestral	Indicador nuevo	100%	100%	100%	100%						
Actividad 1.1	Elaboración y firma de convenios de colaboración con el gobierno y el sector social.	Porcentaje de convenios elaborados y firmados con el gobierno y el sector social en materia de prevención.	Mide la proporción de convenios elaborados y firmados con el gobierno y el sector social en materia de prevención en relación al total de convenios solicitados con el gobierno y el sector social en materia de prevención.	(Número de convenios elaborados y firmados con el gobierno y el sector social en materia de prevención/Total de convenios solicitados con el gobierno y el sector social en materia de prevención)*100	Porcentaje	Gestión-Eficacia-Ascendente-Trimestral	100% (5)	100 (5)	100%	100%	100%	100%					
Componente 2	Escuela Nacional de Protección Civil Campus Morelos operando.	Porcentaje de personas capacitadas y acreditadas por la Escuela Nacional de Protección Civil Campus Morelos.	Mide la proporción de personas capacitadas y acreditadas por la Escuela Nacional de Protección Civil Campus Morelos en relación al total de personas que solicitan ser capacitadas y/o acreditadas y cumplen con los requisitos para ello.	(Número de personas capacitadas y acreditadas por la Escuela Nacional de Protección Civil/Total de personas que solicitan ser capacitadas y/o acreditadas y cumplen con los requisitos)*100	Porcentaje	Gestión-Eficacia-Ascendente-Trimestral	Indicador nuevo	100%	100%	100%	100%						
Actividad 2.4	Profesionalización de los servidores públicos que integran el Sistema Estatal de Protección Civil.	Porcentaje de servidores públicos profesionalizados.	Mide la proporción de servidores públicos profesionalizados en relación al total de servidores públicos que cumplen con los requisitos de profesionalización.	(Número de servidores públicos profesionalizados/ Total de servidores públicos que cumplen con los requisitos de profesionalización)*100	Porcentaje	Gestión-Eficacia-Ascendente-Trimestral	Indicador nuevo	100%	100%	100%	100%						
Actividad 2.3	Impartir cursos de capacitación en materia de prevención al sector público y privado.	Porcentaje de cursos de capacitación impartidos en materia de prevención al sector público y privado.	Mide la proporción de cursos de capacitación impartidos en materia de prevención al sector público y privado en relación al total de cursos de capacitación solicitados en materia de prevención por el sector público y privado.	(Número de cursos de capacitación impartidos en materia de prevención al sector público y privado/Total de cursos de capacitación solicitados en materia de prevención por el sector público y privado) *100	Porcentaje	Gestión-Eficacia-Ascendente-Trimestral	Indicador nuevo	100%	100%	100%	100%						
Actividad 2.2	Acreditación de asesores y capacitadores externos.	Porcentaje de asesores y capacitadores externos acreditados.	Mide la proporción de asesores y capacitadores externos acreditados en relación al total de asesores y capacitadores externos que cumplen con los requisitos de acreditación.	(Número de asesores y capacitadores externos acreditados/ Total de asesores y capacitadores externos que cumplen con los requisitos de acreditación)*100	Porcentaje	Gestión-Eficacia-Ascendente-Trimestral	Indicador nuevo	100%	100%	100%	100%						
Actividad 2.1	Realización de diplomados en materia de prevención.	Porcentaje de diplomados en materia de prevención realizados.	Mide la proporción de diplomados en materia de prevención realizados en relación al total de diplomados en materia de prevención programados.	(Número de diplomados en materia de prevención realizados/Total de diplomados en materia de prevención programados)*100	Porcentaje	Gestión-Eficacia-Ascendente-Trimestral	Indicador nuevo	100% (1)		100%	100%	100%					
										1	1	1					

Nivel	Objetivos (Resumen Narrativo)	INDICADORES					Línea base	Meta anual	Programación de metas trimestrales 2023				AVANCE ACUMULADO		SEMÁFORO (Verde: Cumplimiento del 100%-80% Amarillo: Cumplimiento del 79%-70% Rojo: Cumplimiento menor al 69%)
		Nombre del indicador	Definición del indicador	Método de cálculo	Unidad de medida	Tipo -Dimensión-Sentido de medición-Frecuencia de medición			Al periodo				Absoluto	Relativo	
									2022	2023	1er. Trim.	2do. Trim.			
Componente 3	Vistos buenos y sanciones a establecimientos de alto riesgo y proyectos de construcción realizadas.	Porcentaje de vistos buenos emitidos a establecimientos de alto riesgo y proyectos de construcción.	Mide la proporción de vistos buenos emitidos a establecimientos de alto riesgo y proyectos de construcción en relación al total de vistos buenos solicitados para establecimientos de alto riesgo y proyectos de construcción.	(Número de visto buenos emitidos a establecimientos de alto riesgo y proyectos de construcción/Total de vistos buenos solicitados para establecimientos de alto riesgo y proyectos de construcción)*100	Porcentaje	Gestión-Eficacia-Ascendente-Trimestral	Indicador nuevo	100%	100%	100%	100%				
		Porcentaje de establecimientos de alto riesgo y proyectos de construcción sancionados.	Mide la proporción de establecimientos de alto riesgo y proyectos de construcción sancionados en relación al total de establecimientos de alto riesgo y proyectos de construcción inspeccionados que no cumplen con la normatividad.	(Número de establecimientos de alto riesgo y proyectos de construcción sancionados/Total de establecimientos de alto riesgo y proyectos de construcción inspeccionados que no cumplen con la normatividad) *100	Porcentaje	Gestión-Eficacia-Ascendente-Trimestral	Indicador nuevo	100%	100%	100%	100%				
Actividad 3.2	Realización de inspecciones a establecimientos de alto riesgo y proyectos de construcción.	Porcentaje de establecimientos de alto riesgo y proyectos de construcción inspeccionados.	Mide la proporción de establecimientos de alto riesgo y proyectos de construcción inspeccionados en relación al total de establecimientos de alto riesgo y proyectos de construcción con solicitud de inspección.	(Número de establecimientos de alto riesgo y proyectos de construcción inspeccionados/Total de establecimientos de alto riesgo y proyectos de construcción con solicitud de inspección)*100	Porcentaje	Gestión-Eficacia-Ascendente-Trimestral	100% (707)	100%	100%	100%	100%				
Actividad 3.1	Atención a denuncias ciudadanas sobre establecimientos de alto riesgo y proyectos de construcción.	Porcentaje de denuncias ciudadanas atendidas sobre establecimientos de alto riesgo y proyectos de construcción.	Mide la proporción de denuncias ciudadanas atendidas sobre establecimientos de alto riesgo y proyectos de construcción en relación al total de denuncias ciudadanas recibidas sobre establecimientos de alto riesgo y proyectos de construcción .	(Número de denuncias ciudadanas atendidas sobre establecimientos de alto riesgo y proyectos de construcción/Total de denuncias ciudadanas recibidas sobre establecimientos de alto riesgo y proyectos de construcción)*100	Porcentaje	Gestión-Eficacia-Ascendente-Trimestral	Indicador nuevo	100%	100%	100%	100%				
Componente 4	Vistos buenos y sanciones a vehículos que utilizan gas LP o gas natural y/o transportan materiales peligrosos.	Porcentaje de vistos buenos emitidos a vehículos que utilizan gas LP o gas natural y/o transportan materiales peligrosos.	Mide la proporción de vistos buenos emitidos a vehículos que utilizan gas LP o gas natural y/o transportan materiales peligrosos en relación al total de vistos buenos solicitados de vehículos que utilizan gas LP o gas natural y/o transportan materiales peligrosos.	(Número de vistos buenos emitidos a vehículos que utilizan gas LP o gas natural y/o transportan materiales peligrosos/Total de vistos buenos solicitados de vehículos que utilizan gas LP o gas natural y/o transportan materiales peligrosos)*100	Porcentaje	Gestión-Eficacia-Ascendente-Trimestral	Indicador nuevo	100%	100%	100%	100%				
		Porcentaje de vehículos que utilizan gas LP o gas natural y/o transportan materiales peligrosos sancionados.	Mide la proporción de vehículos que utilizan gas LP o gas natural y/o transportan materiales peligrosos sancionados en relación al total de vehículos que utilizan gas LP o gas natural y/o transportan materiales peligrosos que no cumplen con la normatividad en materia de protección civil.	(Número de vehículos que utilizan gas LP o gas natural y/o transportan materiales peligrosos sancionados/Total de vehículos que utilizan gas LP o gas natural y/o transportan materiales peligrosos que no cumplen con la normatividad en materia de protección civil) *100	Porcentaje	Gestión-Eficacia-Ascendente-Trimestral	Indicador nuevo	100%	100.0%	100.0%	100.0%	100.0%			

Nivel	Objetivos (Resumen Narrativo)	INDICADORES					Línea base	Meta anual	Programación de metas trimestrales 2023				AVANCE ACUMULADO		SEMÁFORO (Verde: Cumplimiento del 100%-80% Amarillo: Cumplimiento del 79%-70% Rojo: Cumplimiento menor al 69%)
		Nombre del indicador	Definición del indicador	Método de cálculo	Unidad de medida	Tipo -Dimensión-Sentido de medición-Frecuencia de medición			Al periodo				Absoluto	Relativo	
									2022	2023	1er. Trim.	2do. Trim.			
Actividad 4.2	Realización de revisiones a vehículos que utilizan gas LP o gas natural y/o transportan materiales peligrosos.	Porcentaje de revisiones realizadas a vehículos que utilizan gas LP o gas natural y/o transportan materiales peligrosos.	Mide la proporción de revisiones realizadas a vehículos que utilizan gas LP o gas natural y/o transportan materiales peligrosos en relación al total de revisiones solicitadas a vehículos que utilizan gas LP o gas natural y/o transportan materiales peligrosos.	(Número de revisiones realizadas a vehículos que utilizan gas LP o gas natural y/o transportan materiales peligrosos/Total de revisiones solicitadas a vehículos que utilizan gas LP o gas natural y/o transportan materiales peligrosos)*100	Porcentaje	Gestión-Eficacia-Ascendente-Trimestral	Indicador nuevo	100%	100%	100%	100%				
Actividad 4.1	Atención de solicitudes y/o denuncias por vehículos que utilizan gas LP o gas natural y/o transportan materiales peligrosos.	Porcentaje de solicitudes y/o denuncias atendidas de vehículos que utilizan gas LP o gas natural y/o transportan materiales peligrosos.	Mide la proporción de solicitudes y/o denuncias atendidas por vehículos que utilizan gas LP o gas natural y/o transportan materiales peligrosos en relación al total de solicitudes y/o denuncias recibidas por vehículos que utilizan gas LP o gas natural y/o transportan materiales peligrosos.	(Número de solicitudes y/o denuncias atendidas por vehículos que utilizan gas LP o gas natural y/o transportan materiales peligrosos/Total de solicitudes y/o denuncias recibidas por vehículos que utilizan gas LP o gas natural y/o transportan materiales peligrosos)*100	Porcentaje	Gestión-Eficacia-Ascendente-Trimestral	Indicador nuevo	100%	100%	100%	100%				
Componente 5	Programas y simulacros de establecimientos de alto riesgo evaluados.	Porcentaje de programas y simulacros de establecimientos de alto riesgo evaluados.	Mide la proporción de programas y simulacros de establecimientos de alto riesgo evaluados en relación al total de programas y simulacros de establecimientos de alto riesgo con solicitud de evaluación.	(Número de programas y simulacros de establecimientos de alto riesgo evaluados/Total de programas y simulacros de establecimientos de alto riesgo con solicitud de evaluación)*100	Porcentaje	Gestión-Eficacia-Ascendente-Trimestral	100% (3,314)	100%	100%	100%	100%				
Actividad 5.3	Evaluación de programas internos de protección civil de establecimientos de alto riesgo.	Porcentaje de programas internos de protección civil de establecimientos de alto riesgo evaluados.	Mide la proporción de programas internos de protección civil de establecimientos de alto riesgo evaluados en relación al total de programas internos de protección civil de establecimientos de alto riesgo con solicitud de evaluación.	(Número de programas internos de protección civil de establecimientos de alto riesgo evaluados/Total de programas internos de protección civil con solicitud de evaluación)*100	Porcentaje	Gestión-Eficacia-Ascendente-Trimestral	100% (671)	100%	100%	100%	100%				
Actividad 5.2	Evaluación de programas específicos de protección civil para eventos masivos y proyectos de construcción.	Porcentaje de programas específicos de protección civil evaluados.	Mide la proporción de programas específicos de protección civil evaluados en relación al total de programas específicos de protección civil con solicitud de evaluación.	(Número de programas específicos de protección civil evaluados/Total de programas específicos de protección civil con solicitud de evaluación)*100	Porcentaje	Gestión-Eficacia-Ascendente-Trimestral	100% (22)	100%	100%	100%	100%				
Actividad 5.1	Evaluación de simulacros en establecimientos de alto riesgo.	Porcentaje de simulacros en establecimientos de alto riesgo evaluados.	Mide la proporción de simulacros de establecimiento de alto riesgo evaluados en relación al total de simulacros en establecimientos de alto riesgo con solicitud de evaluación.	(Número de simulacros de establecimientos de alto riesgo evaluados/Total de simulacros de establecimientos de alto riesgo con solicitud de evaluación)*100	Porcentaje	Gestión-Eficacia-Ascendente-Trimestral	100% (2,621)	100%	100%	100%	100%				

Nivel	Objetivos (Resumen Narrativo)	INDICADORES					Línea base	Meta anual	Programación de metas trimestrales 2023				AVANCE ACUMULADO		SEMÁFORO (Verde: Cumplimiento del 100%-80% Amarillo: Cumplimiento del 79%-70% Rojo: Cumplimiento menor al 69%)
		Nombre del indicador	Definición del indicador	Método de cálculo	Unidad de medida	Tipo -Dimensión-Sentido de medición-Frecuencia de medición			Al periodo		Absoluto	Relativo			
									2022	2023			1er. Trim.	2do. Trim.	
Componente 6	Visitas de inspección y opinión en materia de riesgo otorgada a proyectos e instalaciones existentes y/o de nueva creación.	Porcentaje de visitas de inspección y opiniones en materia de riesgo otorgadas para proyectos e instalaciones existentes y/o de nueva creación.	Mide la proporción de visitas de inspección y opinión en materia de riesgo otorgadas para proyectos e instalaciones existentes y/o de nueva creación en relación al total de opiniones en materia de riesgo solicitadas para proyectos e instalaciones existentes y/o de nueva creación.	(Número de visitas de inspección y opinión en materia de riesgo otorgadas para proyectos e instalaciones existentes y/o de nueva creación/Total de opiniones en materia de riesgo solicitadas para proyectos e instalaciones existentes y/o de nueva creación)*100	Porcentaje	Gestión-Eficacia-Ascendente-Trimestral	100% (10)	100%	100%	100%	100%	100%			
Actividad 6.2	Emisión de opinión en materia de riesgo para proyectos o instalaciones existentes o de nueva creación.	Porcentaje de opiniones en materia de riesgo para proyectos o instalaciones existentes o de nueva creación emitidas.	Mide la proporción de opiniones en materia de riesgo para proyectos o instalaciones existentes o de nueva creación emitidas en relación al total de opiniones en materia de riesgo para proyectos o instalaciones existentes o de nueva creación solicitadas.	(Número de opiniones en materia de riesgo para proyectos o instalaciones existentes o de nueva creación emitidas/Total de opiniones en materia de riesgo para proyectos o instalaciones existentes o de nueva creación solicitadas)*100	Porcentaje	Gestión-Eficacia-Ascendente-Trimestral	100% (10)	100%	100%	100%	100%	100%			
Actividad 6.1	Realización de visitas de inspección para proyectos e instalaciones existentes y/o de nueva creación.	Porcentaje de visitas de inspección para proyectos e instalaciones existentes y/o de nueva creación realizadas.	Mide la proporción de visitas de inspección para proyectos e instalaciones existentes y/o de nueva creación realizadas en relación al total de visitas de inspección para proyectos e instalaciones existentes y/o de nueva creación solicitadas.	(Número de visitas de inspección para proyectos e instalaciones existentes y/o de nueva creación realizadas/Total de visitas de inspección para proyectos e instalaciones existentes y/o de nueva creación solicitadas)*100	Porcentaje	Gestión-Eficacia-Ascendente-Trimestral	100% (49)	100%	100%	100%	100%	100%			
Componente 7	Vistos buenos al predio para proyectos e instalaciones existentes y/o de nueva creación, y desarrollos habitacionales emitidos.	Porcentaje de vistos buenos emitidos al predio para proyectos e instalaciones existentes y/o de nueva creación, y desarrollos habitacionales.	Mide la proporción de vistos buenos emitidos al predio para proyectos e instalaciones existentes y/o de nueva creación, y desarrollos habitacionales en relación al total de vistos buenos solicitados al predio para proyectos e instalaciones existentes y/o de nueva creación, y desarrollos habitacionales que cumplen con la normatividad en materia de protección civil.	(Número de vistos buenos emitidos al predio para proyectos e instalaciones existentes y/o de nueva creación, y desarrollos habitacionales/Total de vistos buenos solicitados al predio para proyectos e instalaciones existentes y/o de nueva creación, y desarrollos habitacionales que cumplen con la normatividad en materia de protección civil)*100	Porcentaje	Gestión-Eficacia-Ascendente-Trimestral	100% (43)	100%	100%	100%	100%	100%			
Actividad 7.2	Realización de visitas de inspección a predios o instalaciones existentes o de nueva creación y desarrollos habitacionales.	Porcentaje de visitas de inspección realizadas a predios o instalaciones existentes o de nueva creación y desarrollos habitacionales.	Mide la proporción de visitas de inspección realizadas a predios o instalaciones existentes o de nueva creación y desarrollos habitacionales en relación al total de visitas de inspección a predios o instalaciones existentes o de nueva creación y desarrollos habitacionales solicitadas.	(Número de visitas de inspección realizadas a predios o instalaciones existentes o de nueva creación/Total de visitas de inspección a predios o instalaciones existentes o de nueva creación y desarrollos habitacionales solicitadas)*100	Porcentaje	Gestión-Eficacia-Ascendente-Trimestral	100% (49)	100%	100%	100%	100%	100%			

Nivel	Objetivos (Resumen Narrativo)	INDICADORES					Línea base	Meta anual	Programación de metas trimestrales 2023				AVANCE ACUMULADO		SEMÁFORO (Verde: Cumplimiento del 100%-80% Amarillo: Cumplimiento del 79%-70% Rojo: Cumplimiento menor al 69%)
		Nombre del indicador	Definición del indicador	Método de cálculo	Unidad de medida	Tipo -Dimensión-Sentido de medición-Frecuencia de medición			Al periodo		Absoluto	Relativo			
									2022	2023			1er. Trim.	2do. Trim.	
Actividad 7.1	Emisión de vistos buenos al predio para proyectos e instalaciones existentes y/o de nueva creación, y desarrollos habitacionales.	Porcentaje de vistos buenos emitidos al predio para proyectos e instalaciones existentes y/o de nueva creación, y desarrollos habitacionales.	Mide la proporción de vistos buenos instalados al predio para proyectos e instalaciones existentes y/o de nueva creación, y desarrollos habitacionales en relación al total de vistos buenos solicitados al predio para proyectos e instalaciones existentes y/o de nueva creación, y desarrollos habitacionales que cumplen con la normatividad en materia de protección civil.	(Número de vistos buenos emitidos al predio para proyectos e instalaciones existentes y/o de nueva creación, y desarrollos habitacionales/Total de vistos buenos solicitados al predio para proyectos e instalaciones existentes y/o de nueva creación, y desarrollos habitacionales que cumplen con la normatividad en materia de protección civil)*100	Porcentaje	Gestión-Eficacia-Ascendente-Trimestral	100% (43)	100%	100%	100%	100%	100%			
Componente 8	Atlas estatal y municipales de riesgos actualizados.	Porcentaje de actualizaciones realizadas al atlas estatal y a los atlas municipales de riesgo.	Mide la proporción de actualizaciones realizadas al atlas estatal y a los atlas municipales de riesgo en relación al total de actualizaciones al atlas estatal y a los atlas municipales de riesgo solicitadas.	(Número de actualizaciones realizadas al atlas estatal y a los atlas municipales de riesgo/Total de actualizaciones al atlas estatal y a los atlas municipales de riesgo solicitadas)*100	Porcentaje	Gestión-Eficacia-Ascendente-Trimestral	Indicador nuevo	100%	100%	100%	100%	100%			
Actividad 8.2	Asesoría para la actualización de atlas de riesgo municipal.	Porcentaje de asesorías otorgadas para la actualización de atlas de riesgo municipal.	Mide la proporción de asesorías otorgadas para la actualización del atlas de riesgo municipal en relación al total de asesorías solicitadas para la actualización del atlas de riesgo municipal	(Número de asesorías otorgadas para la actualización del atlas de riesgo municipal en relación al total de asesorías solicitadas para la actualización del atlas de riesgo municipal)*100	Porcentaje	Gestión-Eficacia-Ascendente-Trimestral	Indicador nuevo	100%	100%	100%	100%	100%			
Actividad 8.1	Realización de mapeo de fenómenos perturbadores naturales para actualización del atlas estatal de riesgos.	Porcentaje de mapeos realizados de fenómenos perturbadores naturales para actualización del atlas estatal de riesgos.	Mide la proporción de mapeos realizados de fenómenos perturbadores naturales para actualización del atlas estatal de riesgos en relación al total de fenómenos perturbadores naturales reportados.	(Número de mapeos realizados de fenómenos perturbadores naturales/Total de fenómenos perturbadores naturales reportados)*100	Porcentaje	Gestión-Eficacia-Ascendente-Trimestral	Indicador nuevo	100%	100%	100%	100%	100%			
Componente 9	Promoción y difusión en materia de prevención.	Porcentaje de personas que reciben material de difusión en materia de prevención.	Mide la proporción de personas que reciben material de difusión en materia de prevención en relación al total de habitantes en el estado de Morelos que tienen acceso a medios de comunicación.	(Número de personas que reciben material de difusión en materia de prevención/Total de habitantes en el estado de Morelos que tienen acceso a medios de comunicación)*100	Porcentaje	Gestión-Eficacia-Ascendente-Trimestral	Indicador nuevo	100%	100%	100%	100%	100%			
Actividad 9.3	Difusión de programas de televisión en materia de prevención.	Porcentaje de programas de televisión en materia de prevención realizados.	Mide la proporción de programas de televisión en materia de prevención realizados en relación al total de programas de televisión en materia de prevención programados.	(Número de programas de televisión en materia de prevención realizados/Total de programas de televisión en materia de prevención programados)*100	Porcentaje	Gestión-Eficacia-Ascendente-Trimestral	Indicador nuevo	100% (52)	25%	50%	75%	100%			
									12	24	36	52			

Nivel	Objetivos (Resumen Narrativo)	INDICADORES					Línea base	Meta anual	Programación de metas trimestrales 2023				AVANCE ACUMULADO		SEMÁFORO (Verde: Cumplimiento del 100%-80% Amarillo: Cumplimiento del 79%-70% Rojo: Cumplimiento menor al 69%)														
		Nombre del indicador	Definición del indicador	Método de cálculo	Unidad de medida	Tipo -Dimensión-Sentido de medición-Frecuencia de medición			Al periodo				Absoluto	Relativo															
									2022	2023	1er. Trim.	2do. Trim.				3er. Trim.	4to. Trim.												
Actividad 9.2	Realización de campañas de difusión en materia de prevención.	Porcentaje de campañas de difusión en materia de prevención realizadas.	Mide la proporción de campañas de difusión en materia de prevención realizadas en relación al total de campañas de difusión en materia de prevención programadas.	(Número de campañas de difusión en materia de prevención realizadas/Total de campañas de difusión en materia de prevención programadas)*100	Porcentaje	Gestión-Eficacia-Ascendente-Trimestral	Indicador nuevo	100% (6)		33%	66%	100%																	
										2	4	6																	
Actividad 9.1	Elaboración de material de difusión impreso y digital en materia de prevención.	Porcentaje de material de difusión impreso y digital en materia de prevención elaborado.	Mide la proporción de material de difusión impreso y digital en materia de prevención elaborado en relación al total de material de difusión impreso y digital en materia de prevención programado.	(Número de material de difusión impreso y digital en materia de prevención elaborado/Total de material de difusión impreso y digital en materia de prevención programado)*100	Porcentaje	Gestión-Eficacia-Ascendente-Trimestral	Indicador nuevo	100% (36)		33%	66%	100%																	
										12	24	36																	
Componente 10	Emergencias por fenómenos perturbadores atendidas	Porcentaje de emergencias atendidas por fenómenos químico-tecnológicos.	Mide la proporción de emergencias atendidas por fenómenos químicos-tecnológicos en relación al total de emergencias reportadas por fenómenos químico-tecnológicos.	(Número de emergencias atendidas por fenómenos químicos-tecnológicos/Total de emergencias reportadas por fenómenos químico-tecnológicos)*100	Porcentaje	Gestión-Eficacia-Ascendente-Trimestral	Indicador nuevo	100%	100%	100%	100%	100%																	
									Porcentaje de emergencias atendidas por fenómenos hidrometeorológicos.	Mide la proporción de emergencias atendidas por fenómenos hidrometeorológicos en relación al total de emergencias reportadas por fenómenos hidrometeorológicos.	(Número de emergencias atendidas por fenómenos hidrometeorológicos/Total de emergencias reportadas por fenómenos hidrometeorológicos)*100	Porcentaje	Gestión-Eficacia-Ascendente-Trimestral	Indicador nuevo	100%	100%	100%	100%	100%										
																Porcentaje de emergencias atendidas por fenómenos geológicos.	Mide la proporción de emergencias atendidas por fenómenos geológicos en relación al total de emergencias reportadas por fenómenos geológicos.	(Número de emergencias atendidas por fenómenos geológicos/Total de emergencias reportadas por fenómenos geológicos)*100	Porcentaje	Gestión-Eficacia-Ascendente-Trimestral	Indicador nuevo	100%	100%	100%	100%	100%			
Porcentaje de emergencias atendidas por fenómenos socio-organizativos.	Mide la proporción de emergencias atendidas por fenómenos socio-organizativos en relación al total de emergencias reportadas por fenómenos socio-organizativos.	(Número de emergencias atendidas por fenómenos socio-organizativos/Total de emergencias reportadas por fenómenos socio-organizativos)*100	Porcentaje	Gestión-Eficacia-Ascendente-Trimestral	Indicador nuevo	100%	100%	100%															100%	100%					
							Porcentaje de emergencias atendidas por fenómenos sanitario-ecológico.	Mide la proporción de emergencias atendidas por fenómenos sanitario-ecológico en relación al total de emergencias reportadas por fenómenos sanitario-ecológicos.	(Número de emergencias atendidas por fenómenos sanitario-ecológico/Total de emergencias reportadas por fenómenos sanitario-ecológicos)*100	Porcentaje	Gestión-Eficacia-Ascendente-Trimestral	Indicador nuevo	100%	100%	100%								100%	100%					
														Porcentaje de emergencias atendidas por fenómenos astronómicos.	Mide la proporción de emergencias atendidas por fenómenos astronómicos en relación al total de emergencias reportadas por fenómenos astronómicos.	(Número de emergencias atendidas por fenómenos astronómicos/Total de emergencias reportadas por fenómenos astronómicos)*100	Porcentaje	Gestión-Eficacia-Ascendente-Trimestral	Indicador nuevo	100%	100%	100%	100%	100%					

Nivel	Objetivos (Resumen Narrativo)	INDICADORES					Línea base	Meta anual	Programación de metas trimestrales 2023				AVANCE ACUMULADO		SEMÁFORO (Verde: Cumplimiento del 100%-80% Amarillo: Cumplimiento del 79%-70% Rojo: Cumplimiento menor al 69%)
		Nombre del indicador	Definición del indicador	Método de cálculo	Unidad de medida	Tipo -Dimensión-Sentido de medición-Frecuencia de medición							Al periodo		
									2022	2023	1er. Trim.	2do. Trim.	3er. Trim.	4to. Trim.	
Actividad 10.3	Seguimiento a la atención de emergencias por fenómenos perturbadores canalizadas a los municipios.	Porcentaje de emergencias por fenómenos perturbadores con seguimiento canalizadas a los municipios para su atención.	Mide la proporción de emergencias por fenómenos perturbadores con seguimiento en relación al total de emergencias canalizadas a los municipios por fenómenos perturbadores para su atención	(Número de emergencias por fenómenos perturbadores con seguimiento/Total de emergencias canalizadas a los municipios por fenómenos perturbadores para su atención)*100	Porcentaje	Gestión-Eficacia-Ascendente-Trimestral	Indicador nuevo	100%	100%	100%	100%				
Actividad 10.2	Canalización de las emergencias por fenómenos perturbadores a los municipios.	Porcentaje de emergencias por fenómenos perturbadores canalizadas a los municipios.	Mide la proporción de emergencias por fenómenos perturbadores canalizadas a los municipios en relación al total de emergencias reportadas por fenómenos perturbadores.	(Número de emergencias por fenómenos perturbadores canalizadas a los municipios/Total de emergencias reportadas por fenómenos perturbadores)*100	Porcentaje	Gestión-Eficacia-Ascendente-Trimestral	Indicador nuevo	100%	100%	100%	100%				
Actividad 10.1	Atención de reportes de emergencia por fenómenos perturbadores.	Porcentaje de reportes de emergencia atendidos por fenómenos perturbadores.	Mide la proporción de reportes de emergencia atendidos por fenómenos perturbadores en relación al total de reportes de emergencia recibidos por fenómenos perturbadores	(Número de reportes de emergencia atendidos por fenómenos perturbadores/Total de reportes de emergencia recibidos por fenómenos perturbadores)*100	Porcentaje	Gestión-Eficacia-Ascendente-Trimestral	Indicador nuevo	100%	100%	100%	100%				
<b>PRESUPUESTO (Miles de pesos)</b>															
<b>COMPONENTES DEL PRESUPUESTO</b>							<b>EJERCIDO AL TRIMESTRE DE CIERRE</b>								
<b>Gasto corriente y social</b>							<b>Gasto corriente y social</b>								
Modalidad del presupuesto	Ingresos Propios	Estatal	Federal	Total			Ingresos Propios	Estatal	Federal	Ejercido total	Porcentaje				
PRESUPUESTO AUTORIZADO	10,153.90	10,941.80		21,095.7						-	0.0%				
PRESUPUESTO MODIFICADO				-						-	0.0%				
<b>Inversión</b>							<b>Inversión</b>								
Modalidad del presupuesto	Ingresos Propios	Estatal	Ramo 33		Otros prog. Fed.	Total	Ingresos Propios	Estatal	Ramo 33		Otros Prog. Federales	Ejercido total	Porcentaje		
			Fondo:						Fondo:						
PRESUPUESTO AUTORIZADO						-						-	0.0%		
PRESUPUESTO MODIFICADO						-						-	0.0%		
<b>Gasto autorizado total (Gasto corriente + inversión)</b>						<b>21,095.7</b>	<b>Gasto Ejercido total (Gasto corriente + inversión)</b>						<b>-</b>	<b>0.0%</b>	
Justificación de la diferencia de avances realizados con respecto a las metas programadas, cuando no se cumplió la meta o cuando se superó considerablemente.															

### III. Clasificación del Presupuesto por Capítulo y Fuente de Financiamiento

<b>Programa Presupuestario:</b>	<b>"E018. Atención y reparación a víctimas de delitos"</b>
---------------------------------	--

<b>Distribución del presupuesto del programa por capítulo</b>	
<b>Capítulo</b>	<b>Monto (Miles de pesos)</b>
1000 Servicios personales	6,731.0
2000 Materiales y suministros	519.7
3000 Servicios generales	2,200.3
4000 Transferencias, asignaciones, subsidios y otras ayudas	
5000 Bienes muebles, inmuebles e intangibles	100.0
6000 Inversión pública	
7000 Inversiones financieras y otras provisiones	
8000 Participaciones y aportaciones	
9000 Deuda pública	
<b>Total</b>	<b>9,551.0</b>

<b>Fuente u origen de los recursos</b>		
<b>Fuente de recursos</b>	<b>Monto (Miles de pesos)</b>	<b>Porcentaje</b>
<b>1. No Etiquetado</b>	<b>9,551.0</b>	<b>100.0%</b>
11. Recursos Fiscales	9,551.0	100.0%
12. Financiamientos Internos	-	0.0%
13. Financiamientos Externos	-	0.0%
14. Ingresos Propios	-	0.0%
15. Recursos Federales	-	0.0%
16. Recursos Estatales		0.0%
17. Otros Recursos de Libre Disposición	-	0.0%
<b>2. Etiquetado</b>	<b>500.0</b>	<b>0.0%</b>
25. Recursos Federales	500.0	0.0%
26. Recursos Estatales	-	0.0%
27. Otros Recursos de Transferencias Federales Etiquetadas	-	0.0%
<b>Total</b>	<b>10,051.0</b>	<b>0.0%</b>



IV. Diagnóstico del Programa

Programa Presupuestario:	E018. Atención y reparación a víctimas de delitos
Apartados	Descripción
1. Antecedentes	<p>Dando cumplimiento a la publicación en el Diario Oficial de la Federación de fecha 09 de enero de 2013 de la Ley General de Víctimas (en adelante Ley General), creada con el objeto de disminuir los índices de impunidad a violaciones de derechos humanos y la mitigación de los daños causados por la comisión de delitos, garantizando sus derechos a la asistencia, la protección, la ayuda urgente, la verdad, la justicia, la reparación integral y la búsqueda de sanción de los culpables, atendiendo de esta manera la preocupación de la sociedad y las exigencias de las personas en calidad de víctimas, para con ello contribuir al fortalecimiento del Estado democrático y social de derecho. Dicha Ley General fue el resultado de movimientos sociales en los que se exigía la creación de mecanismos que garantizaran a las víctimas el acceso a la justicia, su protección y la reparación del daño causado por la acción u omisión del Estado mexicano; en su creación participaron instituciones académicas, organizaciones de la sociedad civil especializadas en litigio estratégico, especialistas y activistas en derechos humanos, así como personas expertas en el tema de víctimas. En tal virtud, el 17 de julio de 2013, se publicó en el Periódico Oficial “Tierra y Libertad”, número 5105, segunda sección, la denominada “Ley de Atención y Reparación a Víctimas del Delito y de Violaciones a los Derechos Humanos para el Estado de Morelos” (en adelante Ley de Víctimas), ello, como ya se señaló, a iniciativa del que suscribe Titular del Poder Ejecutivo Estatal, mediante la cual expuso su preocupación respecto de las acciones criminales que quedan sin respuesta, ya sea por la ausencia de la denuncia de la víctima en un acto de renuncia de derechos imposible de evitar, o por la propia insuficiencia o ineficacia de las instituciones. Así, la Ley de Víctimas surge con la finalidad de disminuir los altos índices de impunidad resultado de la incidencia delictiva que lamentablemente lacera, no solo al estado de Morelos, sino a gran parte del país, que afecta de manera dramática la esfera jurídica de las personas que han sido víctimas del delito o que, en su caso, han visto violentados sus derechos humanos. Ello como resultado de movimientos sociales que exigían por parte del Estado la creación de políticas públicas encaminadas a atender y, en la medida de lo posible, reparar el daño causado.</p> <p>Dicha Ley creó, por virtud de su artículo 102 la “Comisión Ejecutiva de Atención y Reparación a Víctimas del Estado de Morelos” (en adelante Comisión Ejecutiva), como un Organismo Público Descentralizado de la Administración Pública Estatal, con personalidad jurídica y patrimonio propios, con funciones y objeto de coordinar los instrumentos, políticas, servicios y acciones para garantizar los derechos en materia de atención y reparación a víctimas del delito y de violaciones a los derechos humanos, con autonomía técnica, ejecutiva, administrativa, presupuestal y de gestión, para la consecución de su objeto, la realización de sus funciones y la emisión de los actos de autoridad que conforme a su normativa correspondan.</p>

#### IV. Diagnóstico del Programa

<b>Programa Presupuestario:</b>	<b>E018. Atención y reparación a víctimas de delitos</b>
<b>Apartados</b>	<b>Descripción</b>
<b>1. Antecedentes</b>	<p>Así también, el 10 de junio de 2015, se publicó en el Periódico Oficial “Tierra y Libertad”, número 5295, el Estatuto Orgánico de la Comisión Ejecutiva, en cumplimiento a lo establecido por la Disposición Quinta Transitoria de la Ley de Víctimas, que señala que una vez realizada la designación de los Comisionados ciudadanos, deberá instalarse el Consejo de la Comisión Ejecutiva y aprobar su Estatuto Orgánico; sesión de instalación que se llevó a cabo el 30 de marzo de 2015. Asimismo, en cumplimiento a la Disposición Sexta Transitoria de la Ley de Víctimas, el 11 de noviembre de 2015 se publicó en el Periódico Oficial “Tierra y Libertad”, número 5341, el “Reglamento de la Ley de Atención y Reparación a Víctimas del Delito y de Violaciones a los Derechos Humanos para el Estado de Morelos en materia de Asesoría Jurídica, Registro y Reparación Económica”, regulando lo relativo a éstas últimas figuras. La situación de violencia e inseguridad en el país y por ende en el Estado de Morelos, se ha incrementado en la última década y en consecuencia en número de víctimas al registrar 41,655 delitos por cada 100,000 habitantes datos proporcionados por el INEGI.<sup>1</sup> Derivado del aumento en los índices de violencia en el estado, la Comisión Ejecutiva de Atención y Reparación a Víctimas del Estado de Morelos (CEARV) se encuentra rebasada para brindar asesoría y acompañamiento a las víctimas del delito de manera oportuna, hay un incremento de la carga laboral en comparación a lo que se realizaba durante los primeros años de funcionamiento del Organismo, pero no ha habido crecimiento en su estructura orgánica.</p> <p>1. INEGI. Encuesta Nacional de Victimización y Percepción sobre Seguridad Pública (ENVIPE 2015). <a href="https://www.inegi.org.mx/contenidos/programas/envipe/2015/doc/envipe2015_presentacion_nacional.pdf">https://www.inegi.org.mx/contenidos/programas/envipe/2015/doc/envipe2015_presentacion_nacional.pdf</a></p>

IV. Diagnóstico del Programa

Programa Presupuestario:	E018. Atención y reparación a víctimas de delitos
Apartados	Descripción
<p><b>2. Identificación, definición y descripción del problema o necesidad</b></p>	<p>A partir de los antecedentes, se identificará el problema central o necesidad a la que responde la intervención pública, sus causas, su evolución en tiempo y espacio, así como sus efectos. Los elementos que conforman este apartado son los siguientes:</p> <p><b>a) Definición del problema</b></p> <p>Las personas víctimas del delito y/o de violaciones a derechos humanos que están inscritas en el Registro Estatal de Víctimas no acceden de manera oportuna a las medidas de atención, asistencia, ayuda y reparación integral. Las cifras de ingreso al Registro Estatal de Víctimas han incrementado a lo largo de los años desde la creación de esta Comisión Ejecutiva Estatal, al punto de triplicarse desde el año 2016 hasta el año 2022. En el año 2016 se realizaron 341 ingresos al Registro Estatal de Víctimas, en el año 2017 se realizaron 496 ingresos, en el año 2018 fueron 416 ingresos, para el año 2019 se ejecutaron 357 ingresos, en el 2020 se realizaron 348 ingresos, para el año 2021 fueron 684 ingresos, y el año 2022 se espera cerrar con aproximadamente 1,200 ingresos al Registro Estatal de Víctimas. Por lo que al término del 2022 se tendrá un aproximado de 3,842 personas en situación de víctimas registradas en esta Comisión Ejecutiva Estatal. Lo que se traduce en que las víctimas que se encuentran registradas, en promedio tienen derecho a recibir 3 Medidas de Ayuda y Asistencia, por lo tanto estamos frente a un universo de aproximadamente 15,300 Medidas de Ayuda y Asistencia, que se tienen que integrar y preparar para su otorgamiento, lo anterior independientemente de su Reparación Integral, precisando que los derechos de las víctimas no prescriben por lo tanto se tienen que atender en cuanto cumplan con los requisitos legales para la procedencia de su registro y otorgamiento de Medidas de Ayuda y Asistencia, y Reparación Integral.</p> <p><b>b) Estado actual del problema</b></p> <p>Existe un rezago en la integración de expedientes, así como en el acceso a las Medidas de Atención y Asistencia, Medidas de Ayuda y Reparación Integral para las víctimas del delito y de violaciones de derechos humanos del estado de Morelos. Derivado de la falta de recursos materiales y humanos.</p>

IV. Diagnóstico del Programa

<b>Programa Presupuestario:</b>	<b>E018. Atención y reparación a víctimas de delitos</b>																																	
<b>Apartados</b>	<b>Descripción</b>																																	
<b>2. Identificación, definición y descripción del problema o necesidad</b>	<p><b>c) Evolución del problema.</b>                  Es importante resaltar que el rezago que se tiene actualmente respecto a la integración de expedientes, así como el otorgamiento de medidas y reparaciones integrales que obran en esta Comisión Ejecutiva de Atención y Reparación a Víctimas del Estado de Morelos, se debe como consecuencia de la falta de recursos tanto humanos como materiales, sin embargo atendiendo al compromiso que se tiene con las víctimas de delito y de violaciones a derechos humanos, esta Comisión Ejecutiva en la medida de sus posibilidades y con las escasas herramientas con las que cuenta ha venido redoblando esfuerzo de manera extraordinaria con la finalidad de brindar los resultados favorables en pro de las víctimas, las cuales permitan con la integración de los expedientes tengan acceso a una reparación del daño integral, tal y como lo ordena la Constitución Política de los Estados Unidos Mexicanos, los tratados internacionales de los cuales México es parte, así como fundamentalmente la Ley de Víctimas del Estado de Morelos.</p>																																	
	<p align="center"><b>Evolución de las mediada de ayuda y reparaciones integrales otorgadas por año en la Comisión Ejecutiva de Atención y Reparación a Víctimas del Estado de Morelos</b></p> <table border="1"> <thead> <tr> <th><b>Año</b></th> <th><b>Medidas de ayuda y asistencia otorgadas y reparaciones integrales</b></th> <th><b>Monto</b></th> <th><b>Personas beneficiadas</b></th> </tr> </thead> <tbody> <tr> <td>2016</td> <td> <ul style="list-style-type: none"> <li>• 15 medidas de ayuda y asistencia.</li> <li>• 3 reparaciones integrales.</li> </ul> </td> <td>\$1,325,131.79</td> <td>19</td> </tr> <tr> <td>2017</td> <td> <ul style="list-style-type: none"> <li>• 76 medidas de ayuda y asistencia.</li> <li>• 2 reparaciones integrales.</li> </ul> </td> <td>\$5,007,841.37</td> <td>91</td> </tr> <tr> <td>2018</td> <td> <ul style="list-style-type: none"> <li>• 64 medidas de ayuda y asistencia.</li> <li>• 3 reparaciones integrales.</li> </ul> </td> <td>\$2,371,483.12</td> <td>69</td> </tr> <tr> <td>2019</td> <td> <ul style="list-style-type: none"> <li>• 163 medidas de ayuda y asistencia.</li> <li>• 2 reparaciones integrales.</li> </ul> </td> <td>\$5,091,327.35</td> <td>308</td> </tr> <tr> <td>2020</td> <td> <ul style="list-style-type: none"> <li>• 196 medidas de ayuda y asistencia.</li> <li>• 5 compensaciones subsidiarias.</li> </ul> </td> <td>\$8,442,103.82</td> <td>459</td> </tr> <tr> <td>2021</td> <td> <ul style="list-style-type: none"> <li>• 512 medidas de ayuda y asistencia.</li> <li>• 3 reparaciones integrales.</li> <li>• 1 compensación subsidiaria.</li> </ul> </td> <td>\$18,184,195.91</td> <td>1,584</td> </tr> <tr> <td>2022 (Ene.-ago.)</td> <td> <ul style="list-style-type: none"> <li>• 253 medidas de ayuda y asistencia.</li> <li>• 24 reparaciones integrales.</li> </ul> </td> <td>\$17,337,674.07</td> <td>606</td> </tr> </tbody> </table>			<b>Año</b>	<b>Medidas de ayuda y asistencia otorgadas y reparaciones integrales</b>	<b>Monto</b>	<b>Personas beneficiadas</b>	2016	<ul style="list-style-type: none"> <li>• 15 medidas de ayuda y asistencia.</li> <li>• 3 reparaciones integrales.</li> </ul>	\$1,325,131.79	19	2017	<ul style="list-style-type: none"> <li>• 76 medidas de ayuda y asistencia.</li> <li>• 2 reparaciones integrales.</li> </ul>	\$5,007,841.37	91	2018	<ul style="list-style-type: none"> <li>• 64 medidas de ayuda y asistencia.</li> <li>• 3 reparaciones integrales.</li> </ul>	\$2,371,483.12	69	2019	<ul style="list-style-type: none"> <li>• 163 medidas de ayuda y asistencia.</li> <li>• 2 reparaciones integrales.</li> </ul>	\$5,091,327.35	308	2020	<ul style="list-style-type: none"> <li>• 196 medidas de ayuda y asistencia.</li> <li>• 5 compensaciones subsidiarias.</li> </ul>	\$8,442,103.82	459	2021	<ul style="list-style-type: none"> <li>• 512 medidas de ayuda y asistencia.</li> <li>• 3 reparaciones integrales.</li> <li>• 1 compensación subsidiaria.</li> </ul>	\$18,184,195.91	1,584	2022 (Ene.-ago.)	<ul style="list-style-type: none"> <li>• 253 medidas de ayuda y asistencia.</li> <li>• 24 reparaciones integrales.</li> </ul>	\$17,337,674.07
<b>Año</b>	<b>Medidas de ayuda y asistencia otorgadas y reparaciones integrales</b>	<b>Monto</b>	<b>Personas beneficiadas</b>																															
2016	<ul style="list-style-type: none"> <li>• 15 medidas de ayuda y asistencia.</li> <li>• 3 reparaciones integrales.</li> </ul>	\$1,325,131.79	19																															
2017	<ul style="list-style-type: none"> <li>• 76 medidas de ayuda y asistencia.</li> <li>• 2 reparaciones integrales.</li> </ul>	\$5,007,841.37	91																															
2018	<ul style="list-style-type: none"> <li>• 64 medidas de ayuda y asistencia.</li> <li>• 3 reparaciones integrales.</li> </ul>	\$2,371,483.12	69																															
2019	<ul style="list-style-type: none"> <li>• 163 medidas de ayuda y asistencia.</li> <li>• 2 reparaciones integrales.</li> </ul>	\$5,091,327.35	308																															
2020	<ul style="list-style-type: none"> <li>• 196 medidas de ayuda y asistencia.</li> <li>• 5 compensaciones subsidiarias.</li> </ul>	\$8,442,103.82	459																															
2021	<ul style="list-style-type: none"> <li>• 512 medidas de ayuda y asistencia.</li> <li>• 3 reparaciones integrales.</li> <li>• 1 compensación subsidiaria.</li> </ul>	\$18,184,195.91	1,584																															
2022 (Ene.-ago.)	<ul style="list-style-type: none"> <li>• 253 medidas de ayuda y asistencia.</li> <li>• 24 reparaciones integrales.</li> </ul>	\$17,337,674.07	606																															

IV. Diagnóstico del Programa

Programa Presupuestario:	E018. Atención y reparación a víctimas de delitos
Apartados	Descripción
<p><b>2. Identificación, definición y descripción del problema o necesidad</b></p>	<p><b>d) Experiencias de atención</b></p> <p>En lo que corresponde a los derechos de las víctimas, este proyecto se armoniza con la Ley General y, por ello, reconoce el desplazamiento interno como consecuencia de hechos victimizantes, a quienes deberán proporcionarse medidas de ayuda y asistencia específicas. Se incluye como derechos de las víctimas de violación sexual, la atención a la salud reproductiva y el reconocimiento de los derechos sexuales y reproductivos de las víctimas, con absoluto respeto a la voluntad de la misma. Por cuanto al “Programa de Protección a Víctimas, Testigos, Defensores y Defensoras de Derechos Humanos y Servidores Públicos del Estado”, se agrega el gremio de los Periodistas, para quedar como “Programa de Protección a Víctimas, Testigos, Periodistas, Defensores y Defensoras de Derechos Humanos y Servidores Públicos del Estado”, ya que al ser un grupo que por su profesión se sitúa en un alto riesgo de vulnerabilidad, es de urgente necesidad considerarles en las acciones que este programa determina. Se adicionan como víctimas a los grupos, comunidades u organizaciones sociales que hubieran sido afectadas en sus derechos, intereses o bienes jurídicos colectivos como resultado de la comisión de un delito o la violación de derechos. Lo anterior en armonía con lo dispuesto por el artículo 4, quinto párrafo, de la Ley General de Víctimas, el cual fue integrado por Decreto de reforma publicado en el Diario Oficial de la Federación el 03 de mayo de 2013. Se propone una reforma en el artículo 40 de la Ley de Víctimas, a fin de extender la protección que dicha disposición jurídica establece, pues actualmente señala en su artículo 41, que la víctima o sus hijos menores de edad deberán tener acceso a los libros de texto y demás materiales educativos complementarios que la autoridades correspondientes determinen; en ese sentido, mediante el presente proceso, se determina que también tengan acceso a ese derecho niñas, niños o adolescentes bajo su custodia o patria potestad, y no sólo aquellos que sean sus hijos. Con relación a la Asesoría Jurídica Estatal, se establece como la unidad administrativa especializada en asesoría jurídica para víctimas, dependiente de la Comisión Ejecutiva Estatal, por lo que las facultades y funciones de la misma ya no podrán estar a cargo de la Fiscalía General del Estado de Morelos, como más adelante se señala. Destacando que el resto de sus funciones se regularán en el Reglamento respectivo, sin que ello implique debilitar en recursos a la Fiscalía.</p>

V. Árbol de Problemas

Deficiente acceso a la justicia, la verdad y la reparación integral a víctimas del delito y de violaciones a sus derechos humanos

Limitada protección a los derechos de las víctimas del delito o de violaciones a los derechos humanos

Limitado acceso a medidas de atención, asistencia, ayuda y reparación integral

Limitado acceso a medidas de ayuda y asistencia

Limitado acceso a la justicia

Limitado acceso al fondo de ayuda, asistencia y reparación integral del estado de Morelos por ayuda y asistencia

Limitado acceso al fondo de ayuda, asistencia y reparación integral del estado de Morelos por reparación integral

Las personas víctimas del delito y de violaciones a derechos humanos que forman parte del Registro Estatal de Víctimas reciben deficientes medidas de atención, asistencia, ayuda y reparación integral

Limitado registro de las víctimas del delito y de violaciones a derechos humanos

Limitada vinculación para las medidas de atención y asistencia

Limitada asesoría jurídica

Limitadas medidas de ayuda y asistencia

Limitada reparación integral otorgada

Limitada difusión del Registro Estatal de Víctimas	Escasa plantilla de personal para el Registro de víctimas	Insuficiente capacitación a servidores públicos de primer contacto en atención a víctimas en el llenado del FUDI	Limitada aplicación de estudios de trabajo social a víctimas	Limitada elaboración de opiniones técnicas	Limitado seguimiento a las medidas de ayuda y atención brindadas por las instituciones	Limitado personal para proporcionar asesoría jurídica	Limitado recurso financiero para la contratación de asesores jurídicos	Limitada aprobación de procedencia de las medidas de ayuda y asistencia	Limitada integración de expedientes para el otorgamiento de medidas de ayuda y asistencia	Limitada aprobación de dictámenes de resolución para el otorgamiento de medidas de ayuda y asistencia	Limitada autorización de las cartas de instrucción de dispersión de recursos	Limitada aprobación de procedencia de la reparación integral por delito y/o violaciones a derechos humanos	Limitada integración de expedientes para la elaboración de los dictámenes de resolución y planes individuales de reparación integral	Limitada aprobación de dictámenes de resolución y planes individuales de reparación Integral	Limitada autorización de las cartas de instrucción de dispersión de recursos	Limitado seguimiento de las medidas de reparación integral de los planes individuales
--	---	--	--	--	--	---	--	---	---	---	--	--	--	--	--	---

## VI. Árbol de Objetivos

Acceso a la justicia, la verdad y la reparación integral a víctimas del delito y de violaciones a sus derechos humanos

Protección a los derechos de las víctimas del delito o de violaciones a los derechos humanos

Acceso a medidas de atención, asistencia, ayuda y reparación integral

Acceso a medidas de ayuda y asistencia

Acceso a la justicia

Acceso al fondo de ayuda, asistencia y reparación integral del estado de Morelos por ayuda y asistencia

Acceso al fondo de ayuda, asistencia y reparación integral del estado de Morelos por reparación integral

Las personas víctimas del delito y de violaciones a derechos humanos que forman parte del Registro Estatal de Víctimas reciben eficientes medidas de atención, asistencia, ayuda y reparación integral

Registro de las víctimas del delito y de violaciones a derechos humanos

Vinculación para las medidas de atención y asistencia

Asesoría jurídica

Suficientes medidas de ayuda y asistencia

Reparación integral otorgada

Suficiente difusión del Registro Estatal de Víctimas	Suficiente plantilla de personal para el Registro de víctimas	Insuficiente capacitación a servidores públicos de primer contacto en atención a víctimas en el llenado del FUDI	Aplicación de estudios de trabajo social a víctimas	Suficiente elaboración de opiniones técnicas	Seguimiento a las medidas de ayuda y atención brindadas por las instituciones	Suficiente personal para proporcionar asesoría jurídica	Suficiente recurso financiero para la contratación de asesores jurídicos	Aprobación de procedencia de las medidas de ayuda y asistencia	Suficiente integración de expedientes para el otorgamiento de medidas de ayuda y asistencia	Aprobación de dictámenes de resolución para el otorgamiento de medidas de ayuda y asistencia	Autorización de las cartas de instrucción de dispersión de recursos	Aprobación de procedencia de la reparación integral por delito y/o violaciones a derechos humanos	Integración de expedientes para la elaboración de los dictámenes de resolución y planes individuales de reparación integral	Aprobación de dictámenes de resolución y planes individuales de reparación Integral	Autorización de las cartas de instrucción de dispersión de recursos	Suficiente seguimiento de las medidas de reparación integral de los planes individuales
--	---	--	---	--	---	---	--	--	---	--	---	---	---	---	---	---

## VII. Cobertura del Programa

<b>Programa Presupuestario:</b>	<b>E018. Atención y Reparación a Víctimas de delitos</b>
---------------------------------	--

El objetivo de este apartado, es proveer información que permita identificar el área de intervención del programa propuesto o con cambios sustanciales, y las características de la **población o área de enfoque** que es afectada por el problema y que se atenderá con la implementación de dicho programa, con el fin de definir una estrategia de atención que corresponda a las particularidades de los grupos de atención.

<b>Área de intervención</b>	<b>Descripción</b>
a) Identificación y caracterización de la <b>población o área de enfoque potencial</b> .	Las víctimas del delito y/o de violaciones a derechos humanos en el estado de Morelos.
b) Identificación y caracterización de la <b>población o área de enfoque objetivo</b> .	Las víctimas del delito y/o de violaciones a derechos humanos en el estado de Morelos que están en el Registro Estatal de Víctimas y que solicitan Medidas de Ayuda y Asistencia y/o Reparación Integral.
c) Cuantificación de la <b>población o área de enfoque objetivo</b> .	Las víctimas del delito y/o de violaciones a derechos humanos que forman parte del Registro Estatal de Víctimas del Estado de Morelos. Se cuenta con un estimado anual de 1,200 ingresos al Registro Estatal de Víctimas.
d) Frecuencia de actualización de la <b>población o área de enfoque potencial y objetivo</b> .	Trimestralmente se actualiza la población que se inscribe al Registro Estatal de Víctimas del Estado de Morelos.



### VIII. Matriz de Indicadores para Resultados

Programa Presupuestario:		E018. Atención y Reparación a Víctimas de delitos		
Nivel	Resumen Narrativo (Objetivos)	Indicadores	Medios de Verificación	Supuestos
<b>Fin</b>	Contribuir a garantizar, promover y proteger los derechos de las víctimas del delito y de violaciones a los derechos humanos que formen parte del Registro Estatal de Víctimas mediante la aplicación de medidas de atención, asistencia, ayuda y reparación integral	Tasa de variación de las víctimas del delito y de violaciones a derechos humanos atendidas	Informe anual de actividades	Suficiencia de recursos humanos y económicos para otorgar y/o vincular medidas de atención, asistencia, ayuda y reparación integral a personas víctimas del delito y de violaciones a derechos humanos
<b>Propósito</b>	Las personas víctimas del delito y de violaciones a derechos humanos que forman parte del registro estatal de víctimas reciben adecuadas medidas de atención, asistencia, ayuda y reparación integral	Porcentaje de personas víctimas del delito y de violaciones a derechos humanos que forman parte del Registro Estatal de Víctimas con medidas de atención, asistencia, ayuda y reparación integral otorgadas	Informe anual de actividades	Se tiene suficiencia de recursos humanos y económicos para otorgar y/o vincular medidas de atención, asistencia, ayuda y reparación integral a personas víctimas del delito y de violaciones a sus derechos humanos. Existe eficiente colaboración de todas las instituciones involucradas en materia de atención integral y procuración y administración de justicia

### VIII. Matriz de Indicadores para Resultados

Programa Presupuestario:		E018. Atención y Reparación a Víctimas de delitos		
Nivel	Resumen Narrativo (Objetivos)	Indicadores	Medios de Verificación	Supuestos
<b>Componente 1</b>	Registro Estatal de Víctimas otorgado	Porcentaje de víctimas con inscripción al Registro Estatal de Víctimas	Base de datos del Registro Estatal de víctimas	Suficiencia presupuestaria de recursos humanos, materiales y financieros para mantener y actualizar la base de datos y notificar a las víctimas
		Porcentaje de víctimas con notificación al Registro Estatal de víctimas dentro de los primeros 5 días de la aprobación	Notificaciones realizadas en los primeros 5 días de la aprobación	Cumplimiento de requisito por las víctimas para el ingreso al Registro Estatal de Víctimas
<b>Actividad 1.3</b>	Aprobación de ingreso de víctimas al Registro Estatal de Víctimas	Porcentaje de víctimas con ingreso aprobado al Registro Estatal de Víctimas	Notificaciones integradas en expedientes del Padrón Estatal de Víctimas	Suficiencia de recursos humanos para notificación de ingreso al Registro Estatal de Víctimas Que las personas asistan a realizar su trámite de registro
<b>Actividad 1.2</b>	Capacitación a servidores públicos de las instituciones de primer contacto en atención a víctimas para el llenado del Formato Único de Solicitud de Ingreso al Registro Estatal de Víctimas (FUDI)	Porcentaje de servidores públicos de instituciones de primer contacto en atención a víctimas capacitadas en el llenado del FUDI	Listas de asistencia de instituciones capacitadas en el llenado del FUDI	Suficiencia de recursos humanos para realizar la capacitación a todas las dependencias de primer contacto en atención a víctimas y cumplen con su obligación de capacitarse
<b>Actividad 1.1</b>	Socialización del procedimiento del Ingreso al Registro Estatal de Víctimas	Porcentaje de mensajes difundidos en los diferentes medios de comunicación y redes sociales acerca del Proceso de ingreso al Registro Estatal de Víctimas	Reporte de los medios de comunicación y redes sociales	Suficiencia presupuestaria para el diseño y ejecución de las campañas de difusión del Registro Estatal de Víctimas

### VIII. Matriz de Indicadores para Resultados

Programa Presupuestario:		E018. Atención y Reparación a Víctimas de delitos		
Nivel	Resumen Narrativo (Objetivos)	Indicadores	Medios de Verificación	Supuestos
<b>Componente 2</b>	Medidas de Atención y Asistencia vinculadas	Porcentaje de víctimas con medidas de Atención y Asistencia vinculadas	Base de datos de la Subdirección de Asistencia, Atención y Protección	Suficiencia de recursos humanos para el seguimiento de las personas víctimas vinculadas con medidas de atención y asistencia
<b>Actividad 2.3</b>	Seguimiento a víctimas con medidas de atención y asistencia vinculadas	Porcentaje de víctimas con seguimiento realizado	Base de datos de la Subdirección de Asistencia, Atención y Protección	Suficiencia de recursos humanos para el seguimiento a víctimas vinculadas Las instituciones atienden a las víctimas
<b>Actividad 2.2</b>	Elaboración de opiniones técnicas a víctimas	Porcentaje de opiniones técnicas elaboradas	Base de datos de la Subdirección de Asistencia, Atención y Protección	Suficiencia de recursos humanos para la elaboración de opiniones técnicas
<b>Actividad 2.1</b>	Aplicación de estudios de trabajo social a víctimas.	Porcentaje de Estudios de Trabajo Social a víctimas aplicados.	Base de datos de la Subdirección de Asistencia, Atención y Protección.	Suficiencia de recursos humanos para la aplicación de Estudios de Trabajo Social a personas víctimas con expediente integrado para registro.
<b>Componente 3</b>	Asesoría jurídica otorgada	Porcentaje de víctimas con asesoría jurídica otorgada	Listado de víctimas con asesoría jurídica otorgada	Se cuenta con los recursos humanos, materiales y financieros para otorgar la Asesoría Jurídica
		Porcentaje de víctimas con orientación y canalización jurídica otorgada	Listado de víctimas con orientación y canalización jurídica	Que las víctimas soliciten la Orientación Jurídica y las instancias otorgan el servicio solicitado
<b>Actividad 3.8</b>	Integración de expedientes para el cumplimiento de organismos protectores	Porcentajes de expedientes integrados para el cumplimiento de recomendaciones por organismos protectores de Derechos Humanos	Expedientes realizados ante organismos protectores de Derechos Humanos	Que se cuente con los recursos humanos, materiales y financieros y que la víctima solicite la reparación integral
<b>Actividad 3.7</b>	Elaboración de recursos y medios de impugnación	Porcentaje de recursos y medios de impugnación elaborados	Listado de recursos y medios de impugnación elaborados	Que se cuente con los recursos humanos, materiales y financieros

### VIII. Matriz de Indicadores para Resultados

Programa Presupuestario:		E018. Atención y Reparación a Víctimas de delitos		
Nivel	Resumen Narrativo (Objetivos)	Indicadores	Medios de Verificación	Supuestos
<b>Actividad 3.6</b>	Elaboración de solicitudes administrativas para la reparación de daño	Porcentaje de solicitudes administrativas de reparación de daño elaboradas	Listado de solicitudes de reparación de daño elaboradas	Que se cuente con los recursos humanos, materiales y financieros
<b>Actividad 3.5</b>	Elaboración de solicitudes del informe del procedimiento económico coactivo	Porcentaje de solicitudes elaboradas para informe del procedimiento económico coactivo	Carpeta de oficios de solicitudes de procedimiento económico coactivo	Que se cuente con los recursos humanos, materiales y financieros
<b>Actividad 3.4</b>	Elaboración de solicitudes de medidas de protección, providencias precautorias y medidas cautelares	Porcentaje de solicitudes elaboradas de medidas de protección, providencias precautorias y medidas cautelares	Listado de solicitudes de medidas de protección, providencias precautorias y medidas cautelares	Que se cuente con los recursos humanos, materiales y financieros
<b>Actividad 3.3</b>	Representación y acompañamiento para la presentación de denuncias o querellas y demandas	Porcentaje de representaciones y acompañamientos de víctimas para la presentación de denuncias o querellas y demandas realizadas	Libro de registro para la representación y acompañamiento para la presentación de denuncias o querellas y demandas	Que se cuente con los recursos humanos, materiales y financieros; y que las víctimas soliciten la denuncia o querella
<b>Actividad 3.2</b>	Canalización de víctimas para asesoría jurídica	Porcentaje de personas en situación de víctima para asesoría jurídica canalizadas	Oficios elaborados de canalización para asesoría jurídica	Suficiencia de recursos para dar seguimiento a la canalización. La víctima le da trámite a la canalización realizada

### VIII. Matriz de Indicadores para Resultados

Programa Presupuestario:		E018. Atención y Reparación a Víctimas de delitos		
Nivel	Resumen Narrativo (Objetivos)	Indicadores	Medios de Verificación	Supuestos
<b>Actividad 3.1</b>	Orientación Jurídica otorgada	Porcentaje de personas en situación de víctimas con orientaciones jurídicas otorgadas	Libro de Asesorías	Que la víctima acuda a su orientación jurídica
<b>Componente 4</b>	Medidas de ayuda y asistencia otorgadas	Porcentaje de víctimas del delito y de violaciones a derechos humanos con medidas de ayuda y asistencia otorgadas	Informe detallado de medidas de ayuda otorgadas	Se cuenta con el recurso humano, financiero y material para otorgar las medidas de ayuda y asistencia
<b>Actividad 4.4</b>	Autorización de las cartas de instrucción de dispersión de recursos por el Comité Técnico del Fideicomiso	Porcentaje de cartas de instrucción de dispersión de recurso autorizadas	Actas y/o acuerdos del Comité Técnico	Los expedientes y dictámenes son integrados correctamente
<b>Actividad 4.3</b>	Emisión y Aprobación de dictámenes de resolución para el otorgamiento de medidas de ayuda y asistencia	Porcentaje de dictámenes de resolución aprobados	Informe detallado de medidas de ayuda otorgadas	Los expedientes son integrados correctamente
<b>Actividad 4.2</b>	Integración de expedientes para el otorgamiento de medidas de ayuda y asistencia	Porcentaje de expedientes integrados	Informe detallado de medidas de ayuda otorgadas	Las víctimas cumplen con la información documental para integrar el expediente y se cuenta con personal suficiente para el análisis de información y elaboración de dictámenes
<b>Actividad 4.1</b>	Aprobación de la procedencia de las medidas de ayuda y asistencia por el Comité Interdisciplinario Evaluador	Porcentaje de medidas de ayuda y asistencia aprobadas por el Comité Interdisciplinario Evaluador	Minutas del Comité Interdisciplinario Evaluador	Las medidas de ayuda y asistencia solicitadas por las víctimas cumplen con los criterios del Comité Interdisciplinario Evaluador

### VIII. Matriz de Indicadores para Resultados

Programa Presupuestario:		E018. Atención y Reparación a Víctimas de delitos		
Nivel	Resumen Narrativo (Objetivos)	Indicadores	Medios de Verificación	Supuestos
<b>Componente 5</b>	Reparación integral otorgada	Porcentaje de reparaciones integrales otorgadas por delitos	Informe detallado de reparaciones integrales	Se cuenta con el recurso humano, financiero y material, y compromiso de las instituciones involucradas para otorgar las reparaciones integrales
		Porcentaje de reparaciones integrales otorgadas por violaciones a derechos humanos		
<b>Actividad 5.6</b>	Ejercer el derecho de repetición hacia el sentenciado y/o autoridades responsables de las violaciones a derecho humanos	Porcentaje de montos recuperados derivados del ejercicio de derecho de repetición hacia sentenciados	Expedientes de las víctimas	Los sentenciados y/o autoridades responsables de las violaciones a derechos humanos reintegran al fondo los recursos por reparaciones del daño Se cuenta con el recurso humano, financiero y material para realizar los trámites del derecho de repetición
		Porcentaje de montos recuperados derivados del ejercicio de derecho de repetición hacia autoridades responsables de las violaciones a derechos humanos		
<b>Actividad 5.5</b>	Seguimiento de las medidas de reparación integral de los Planes Individuales	Porcentaje de medidas de reparación integral cumplidas por delito	Reporte de seguimiento de Planes Individuales de Reparación Integral	Se cuenta con el recurso humano, financiero y material, y las autoridades involucradas llevan a cabo la ejecución de las medidas de reparación integral que les corresponde. Las víctimas contribuyen a la ejecución de las medidas de reparación integral
		Porcentaje de medidas de reparación integral cumplidas por violaciones a Derechos Humanos		
<b>Actividad 5.4</b>	Autorización de las cartas de instrucción de dispersión de recursos por el Comité Técnico del Fideicomiso	Porcentaje de cartas de instrucción autorizadas por delitos	Actas y/o acuerdos del Comité Técnico	Los expedientes y dictámenes de resolución son integrados correctamente
		Porcentaje de cartas de instrucción autorizadas por violaciones a derechos humanos		

### VIII. Matriz de Indicadores para Resultados

Programa Presupuestario:		E018. Atención y Reparación a Víctimas de delitos		
Nivel	Resumen Narrativo (Objetivos)	Indicadores	Medios de Verificación	Supuestos
<b>Actividad 5.3</b>	Aprobación de dictámenes de resolución y planes individuales de reparación Integral por el Comisionado Ejecutivo	Porcentaje de dictámenes de resolución y plan individual de reparación integral aprobados por delitos	Informe detallado de reparaciones integrales	Los expedientes son integrados correctamente
		Porcentaje de dictámenes de resolución y plan individual de reparación integral aprobados por violaciones a derechos humanos		
<b>Actividad 5.2</b>	Integración de expedientes para la elaboración de los dictámenes de resolución y planes individuales de reparación integral	Porcentaje de expedientes integrados de reparación integral por delitos	Informe detallado de reparaciones integrales	El Comité Interdisciplinario Evaluador. entrega expedientes con las documentales necesarias para determinar la reparación integral Se cuenta con recursos humanos para la oportuna elaboración de dictámenes de resolución y planes individuales de reparación integral
		Porcentaje de expedientes integrados de reparación integral por violaciones a derechos humanos aprobados		

### VIII. Matriz de Indicadores para Resultados

<b>Programa Presupuestario:</b>	<b>E018. Atención y Reparación a Víctimas de delitos</b>
---------------------------------	--

Nivel	Resumen Narrativo (Objetivos)	Indicadores	Medios de Verificación	Supuestos
<b>Actividad 5.1</b>	Aprobación de procedencia de la reparación integral por delito y/o violaciones a derechos humanos por el Comité Interdisciplinario Evaluador	Porcentaje de reparaciones integrales por delitos aprobadas por el Comité Interdisciplinario Evaluador	Listado de expedientes jurídicos por delitos y/o violaciones a derechos humanos en la Subdirección de Asesoría Jurídica	Se orienta y canaliza oportuna y adecuadamente a las víctimas para la conclusión de sus trámites jurídicos. Se cuenta con los asesores jurídicos para trámites en los órganos jurisdiccionales y/u organismos públicos de protección a derechos humanos
		Porcentaje de reparaciones integrales por violaciones a derechos humanos aprobadas por el Comité Interdisciplinario Evaluador		Las autoridades judiciales y/u organismos públicos de protección a derechos humanos emiten las resoluciones o recomendaciones firmes oportunamente Los procedimientos económicos coactivos se realizan en tiempo y forma por las autoridades judiciales y hacienda Las recomendaciones son aceptadas por las autoridades responsables de las violaciones a derechos humanos



**IX. Reporte de metas de los Indicadores del Programa Presupuestario  
con Matriz de Indicadores para Resultados**

<b>Ejercicio Fiscal 2023</b>	
<b>Fecha</b>	

DATOS DEL PROGRAMA																
<b>Programa presupuestario:</b>	E018. Atención y Reparación a Víctimas de delitos			<b>Ramo:</b>	_05._Gobierno		<b>Dependencia o Entidad:</b>	Secretaría de Gobierno			<b>Unidad (es) responsable (s):</b>	Comisión Ejecutiva de Atención y Reparación a Víctimas del Estado de Morelos				
ALINEACIÓN																
<b>Plan Estatal de Desarrollo 2019-2024</b>				<b>Programa derivado del PED 2019-2024</b>				<b>Agenda 2030</b>								
<b>Eje estratégico:</b>	1. Paz y seguridad para las y los morelenses			<b>Programa:</b>	No aplica			<b>Objetivo:</b>	Objetivo 16: Promover sociedades, justas, pacíficas e inclusivas	<b>Meta:</b>	16.3. Promover el estado de derecho en los planos nacional e internacional y garantizar la igualdad de acceso a la justicia para todos	<b>Ejes transversales:</b>				
<b>Objetivo:</b>	1.3 Garantizar, promover y proteger los derechos de las víctimas del delito y de violaciones a los derechos humanos considerados como graves por las legislaciones aplicables, que formen parte del registro estatal de víctimas, a la aplicación de los derechos a la asistencia, a la protección, a la atención, a la verdad, a la justicia, a la reparación integral.			<b>Objetivo:</b>	No aplica											
				<b>Objetivo:</b>	No aplica											
Clasificación Funcional							Actividad Institucional									
<b>Finalidad:</b>	1. Gobierno		<b>Función:</b>	1.2 Justicia		<b>Subfunción:</b>	1.2.4 Derechos Humanos		152. Asesoría a víctimas del delito							
RESULTADOS																
Nivel	Objetivos (Resumen Narrativo)	INDICADORES						Línea base	Meta anual	Programación de metas trimestrales 2023				AVANCE ACUMULADO		SEMAFORO (Verde: Cumplimiento del 100%-80% Amarillo: Cumplimiento del 79%-70% Rojo: Cumplimiento menor al 69%)
		Nombre del indicador	Definición del indicador	Método de cálculo	Unidad de medida	Tipo -Dimensión-Sentido de medición- Frecuencia de medición	2022			2023	1er. Trim.	2do. Trim.	3er. Trim.	4to. Trim.	Absoluto	
<b>Fin</b>	Contribuir a garantizar, promover y proteger los derechos de las víctimas del delito y de violaciones a los derechos humanos que formen parte del Registro Estatal de Víctimas mediante la aplicación de medidas de atención, asistencia, ayuda y reparación integral	Tasa de variación de las víctimas del delito y de violaciones a derechos humanos atendidas	Mide la variación de las víctimas del delito y de violaciones a derechos humanos atendidas en relación al total de víctimas del delito y de violaciones a derechos humanos atendidas en el año anterior	((Número de víctimas del delito y de violaciones a derechos humanos atendidas en el año actual/Total de víctimas del delito y de violaciones a derechos humanos atendidas en el año anterior)-1)*100	Porcentaje	Estratégico-Eficacia-Ascendente-Anual	Nuevo indicador	20%				20.0%				
<b>Propósito</b>	Las personas víctimas del delito y de violaciones a derechos humanos que forman parte del registro estatal de víctimas reciben medidas de atención, asistencia, ayuda y reparación integral	Porcentaje de personas víctimas del delito y de violaciones a derechos humanos que forman parte del Registro Estatal de Víctimas con medidas de atención, asistencia, ayuda y reparación integral otorgadas	Mide la cobertura de las víctimas del delito y de violaciones a derechos humanos que forman parte del Registro Estatal de Víctimas que reciben medidas de atención, asistencia, ayuda y reparación integral	(Número de víctimas del delito y de violaciones a derechos humanos que reciben medidas de atención, asistencia, ayuda y reparación integral/Total de víctimas del delito y de violaciones a derechos humanos que forman parte del Registro Estatal de Víctimas)*100	Porcentaje	Estratégico-Eficacia-Ascendente-Anual	Nuevo indicador	40%				40.0%				

Nivel	Objetivos (Resumen Narrativo)	INDICADORES					Línea base	Meta anual	Programación de metas trimestrales 2023				AVANCE ACUMULADO		SEMAFORO (Verde: Cumplimiento del 100%-80% Amarillo: Cumplimiento del 79%-70% Rojo: Cumplimiento menor al 69%)
		Nombre del indicador	Definición del indicador	Método de cálculo	Unidad de medida	Tipo -Dimensión-Sentido de medición-Frecuencia de medición							Al periodo		
							2022	2023	1er. Trim.	2do. Trim.	3er. Trim.	4to. Trim.	Absoluto	Relativo	
Componente 1	Registro Estatal de Víctimas otorgado	Porcentaje de víctimas con inscripción al Registro Estatal de Víctimas	Mide la proporción de víctimas con inscripción al Registro Estatal de víctimas con relación al total de víctimas que solicitaron inscripción al Registro Estatal de Víctimas	(Número de víctimas con inscripción al Registro Estatal de Víctimas/Total de víctimas que solicitaron su inscripción al Registro Estatal de Víctimas)*100	Porcentaje	Gestión-Eficacia-Ascendente-Trimestral	Nuevo indicador	100%	100.0%	100.0%	100.0%	100.0%			
		Porcentaje de víctimas con notificación al Registro Estatal de víctimas dentro de los primeros 5 días de la aprobación	Mide la proporción de víctimas con notificación al Registro Estatal de Víctimas personalmente dentro de los primeros 5 días de la aprobación con respecto al total de víctimas con notificación al Registro Estatal de Víctimas personalmente	(Número de víctimas con notificación al Registro Estatal de Víctimas personalmente dentro de los primeros 5 días de la aprobación/Total de víctimas con notificación al Registro Estatal de Víctimas personalmente)*100	Porcentaje	Gestión-Eficacia-Ascendente-Trimestral	80%	35%	35.0%	35.0%	35.0%	35.0%			
Actividad 1.3	Aprobación de ingreso de víctimas al Registro Estatal de Víctimas	Porcentaje de víctimas con ingreso aprobado al Registro Estatal de Víctimas	Mide la proporción de víctimas con ingreso aprobado al Registro Estatal de Víctimas en relación al total de víctimas que solicitaron el ingreso al Registro Estatal de Víctimas	(Número de víctimas con ingreso aprobado al Registro Estatal de Víctimas/Total de víctimas que solicitaron el ingreso al Registro Estatal de Víctimas)*100	Porcentaje	Gestión-Eficacia-Ascendente-Trimestral	80%	100%	100.0%	100.0%	100.0%	100.0%			
Actividad 1.2	Capacitación a servidores públicos de las instituciones de primer contacto en atención a víctimas para el llenado del Formato Único de Solicitud de Ingreso al Registro Estatal de Víctimas (FUDI)	Porcentaje de servidores públicos de instituciones de primer contacto en atención a víctimas capacitadas en el llenado del FUDI	Mide la proporción de servidores públicos de primer contacto en atención a víctimas capacitados en el llenado del FUDI en relación al total de servidores públicos de primer contacto que deben ser capacitados en el llenado del FUDI	(Número de servidores públicos de instituciones de primer contacto en atención a víctimas capacitados en el llenado del FUDI/Total de servidores públicos de instituciones de primer contacto en atención a víctimas que deben ser capacitados en el llenado del FUDI)*100	Porcentaje	Gestión-Eficacia-Ascendente-Trimestral	70%	70%	70.0%	70.0%	70.0%	70.0%			
Actividad 1.1	Socialización del procedimiento del Ingreso al Registro Estatal de Víctimas	Porcentaje de mensajes difundidos en los diferentes medios de comunicación y redes sociales acerca del proceso de ingreso al Registro Estatal de Víctimas	Mide la proporción de mensajes difundidos en los diferentes medios de comunicación y redes sociales acerca del proceso de ingreso al Registro Estatal de Víctimas	(Número de mensajes difundidos en los diferentes medios de comunicación y redes sociales acerca del Proceso de Ingreso al Registro Estatal de Víctimas /Total de mensajes diseñados acerca del proceso de ingreso al Registro Estatal de Víctimas)*100	Porcentaje	Gestión-Eficacia-Ascendente-Trimestral	100%	80%	80.00%	80.0%	80.0%	80.0%			
Componente 2	Medidas de Atención y Asistencia vinculadas	Porcentaje de víctimas con medidas de atención y asistencia vinculadas	Mide la proporción de víctimas con medidas de atención y asistencia vinculadas en relación al total de víctimas que solicitaron vinculación de medidas de atención y asistencia	(Número de víctimas con medidas de atención y asistencia vinculadas/ Total de víctimas que solicitaron vinculación de medidas de atención y asistencia)*100	Porcentaje	Gestión-Eficacia-Ascendente-Trimestral	80%	40%	40.0%	40.0%	40.0%	40.0%			
Actividad 2.3	Seguimiento a víctimas con medidas de atención y asistencia vinculadas	Porcentaje de víctimas con seguimiento realizado	Mide la proporción de víctimas con seguimiento con medidas de atención y asistencia vinculadas en relación al total de víctimas que solicitaron medidas de ayuda y asistencia vinculadas	(Número de víctimas con seguimiento realizado con medidas de atención y asistencia vinculadas/Total de víctimas con medidas de ayuda y asistencia vinculadas) *100	Porcentaje	Gestión-Eficacia-Ascendente-Trimestral	50%	40%	40.0%	40.0%	40.0%	40.0%			

Nivel	Objetivos (Resumen Narrativo)	INDICADORES						Línea base	Meta anual	Programación de metas trimestrales 2023				AVANCE ACUMULADO		SEMÁFORO (Verde: Cumplimiento del 100%-80% Amarillo: Cumplimiento del 79%-70% Rojo: Cumplimiento menor al 69%)
		Nombre del indicador	Definición del indicador	Método de cálculo	Unidad de medida	Tipo -Dimensión-Sentido de medición- Frecuencia de medición	Al periodo									
							2022			2023	1er. Trim.	2do. Trim.	3er. Trim.	4to. Trim.	Absoluto	
Actividad 2.2	Elaboración de opiniones técnicas a víctimas	Porcentaje de opiniones técnicas elaboradas	Mide la proporción de opiniones técnicas elaboradas en relación al total de opiniones técnicas solicitadas	(Número de opiniones técnicas elaboradas/Total de opiniones técnicas solicitadas)*100	Porcentaje	Gestión-Eficacia-Ascendente-Trimestral	50%	40%	40.0%	40.0%	40.0%	40.0%				
Actividad 2.1	Aplicación de estudios de trabajo social a víctimas	Porcentaje de estudios de trabajo social a víctimas aplicados	Mide la proporción de víctimas con estudio de trabajo social aplicado en relación al total de víctimas que solicitaron aplicación de estudio de trabajo social	(Número de víctimas con estudios de trabajos social aplicado/Total de víctimas que solicitaron aplicación de estudio de trabajo social)*100	Porcentaje	Gestión-Eficacia-Ascendente-Trimestral	40%	40%	40.0%	40.0%	40.0%	40.0%				
Componente 3	Asesoría jurídica otorgada	Porcentaje de víctimas con asesoría jurídica otorgada	Mide la proporción de víctimas con asesoría jurídica otorgada en relación al total de víctimas que solicitan asesoría jurídica	(Número de víctimas con asesoría jurídica otorgada/Total de víctimas que solicitan asesoría jurídica)*100	Porcentaje	Gestión-Eficacia-Ascendente-Trimestral	10%	20%	20.0%	20.0%	20.0%	20.0%				
		Porcentaje de víctimas con orientación y canalización jurídica otorgada	Mide la proporción de víctimas con orientación y canalización jurídica otorgada en relación al total de víctimas que solicitan orientación y canalización jurídica	(Número de víctimas con orientación y canalización jurídica otorgada/Total de víctimas que solicitan orientación y canalización jurídica)*100	Porcentaje	Gestión-Eficacia-Ascendente-Trimestral	XXX	XXX	XXX	XXX	XX	XX				
Actividad 3.8	Integración de expedientes para la reparación integral en cumplimiento de recomendaciones por organismos protectores de Derechos Humanos	Porcentajes de expedientes integrados para el cumplimiento de recomendaciones por organismos protectores de Derechos Humanos	Mide la proporción de expedientes integrados para el cumplimiento de recomendaciones por organismos protectores de Derechos Humanos en relación al total de expedientes para reparaciones por recomendación de organismos protectores de derechos humanos solicitadas que cumplan con los lineamientos de ley establecidos	(Número de expedientes integrados para el cumplimiento de recomendaciones por organismos protectores de Derechos Humanos/Total de expedientes iniciados para el cumplimiento de recomendaciones por organismos protectores de Derechos Humanos)*100	Porcentaje	Gestión-Eficacia-Ascendente-Trimestral	Nuevo indicador	20%	20.0%	20.0%	20.0%	20.0%				
Actividad 3.7	Elaboración de recursos y medios de impugnación	Porcentaje de recursos y medios de impugnación elaborados	Mide la proporción de recursos y medios de impugnación elaborados ante órganos jurisdiccionales y organismos nacionales de Derechos Humanos en relación al total de medios de impugnación o recursos ante órganos jurisdiccionales y organismos nacionales de derechos humanos solicitados	(Número de recursos y medios de impugnación elaborados ante órganos jurisdiccionales y organismos nacionales de derechos humanos/ Total de medios de impugnación o recursos ante órganos jurisdiccionales y organismos nacionales de derechos humanos solicitados) *100	Porcentaje	Gestión-Eficacia-Ascendente-Trimestral	Nuevo indicador	20%	20.0%	20.0%	20.0%	20.0%				
Actividad 3.6	Elaboración de solicitudes administrativas para la reparación de daño	Porcentaje de solicitudes administrativas de reparación de daño elaboradas	Mide la proporción de solicitudes administrativas de reparación de daño elaboradas ante la Dirección de Reparación Integral y Derecho a la Verdad en relación al total de las solicitudes administrativas de reparación de daño ante la Dirección de Reparación Integral y Derecho a la Verdad solicitadas	(Número de solicitudes administrativas de reparación de daño elaboradas ante la Dirección de Reparación Integral y Derecho a la Verdad / Total de las solicitudes administrativas de reparación de daño ante la Dirección de Reparación Integral y Derecho a la Verdad solicitadas)*100	Porcentaje	Gestión-Eficacia-Ascendente-Trimestral	Nuevo indicador	20%	20.0%	20.0%	20.0%	20.0%				

Nivel	Objetivos (Resumen Narrativo)	INDICADORES					Línea base	Meta anual	Programación de metas trimestrales 2023				AVANCE ACUMULADO		SEMAFORO (Verde: Cumplimiento del 100%-80% Amarillo: Cumplimiento del 79%-70% Rojo: Cumplimiento menor al 69%)
		Nombre del indicador	Definición del indicador	Método de cálculo	Unidad de medida	Tipo -Dimensión-Sentido de medición-Frecuencia de medición			Al periodo				Absoluto	Relativo	
									2022	2023	1er. Trim.	2do. Trim.			
Actividad 3.5	Elaboración de solicitudes del informe del procedimiento económico coactivo	Porcentaje de solicitudes elaboradas para informe del procedimiento económico coactivo	Mide la proporción de solicitudes elaboradas para informe del procedimiento económico coactivo en relación al total de solicitudes recibidas para informe del procedimiento económico coactivo	(Número de solicitudes elaboradas para informe del procedimiento económico coactivo / Total de solicitudes recibidas para informe del procedimiento económico coactivo)*100	Porcentaje	Gestión-Eficacia-Ascendente-Trimestral	Nuevo indicador	20%	20.0%	20.0%	20.0%	20.0%			
Actividad 3.4	Elaboración de solicitudes de medidas de protección, providencias precautorias y medidas cautelares.	Porcentaje de solicitudes elaboradas de medidas de protección, providencias precautorias y medidas cautelares.	Mide la proporción de solicitudes de medidas de protección, providencias precautorias y medidas cautelares elaboradas ante el Ministerio Público, Comisión de Derechos Humanos y órgano jurisdiccional en relación al total de solicitudes recibidas de medidas de protección, providencias precautorias y medidas cautelares ante el Ministerio Público, Comisión de Derechos Humanos y órgano jurisdiccional	(Número de solicitudes de medidas de protección, providencias precautorias y medidas cautelares elaboradas ante el Ministerio Público, Comisión de Derechos Humanos y órgano jurisdiccional/ Total de solicitudes recibidas de medidas de protección, providencias precautorias y medidas cautelares ante el agente del Ministerio Público, Comisión de Derechos Humanos y órgano jurisdiccional)*100	Porcentaje	Gestión-Eficacia-Ascendente-Trimestral	Nuevo indicador	20%	20.0%	20.0%	20.0%	20.0%			
Actividad 3.3	Representación y acompañamiento para la presentación de denuncias o querellas y demandas	Porcentaje de representaciones y acompañamientos de víctimas para la presentación de denuncias o querellas y demandas realizadas	Mide la proporción de representaciones y acompañamientos realizados para la presentación de denuncias, querellas y demandas ante el Ministerio Público y órgano jurisdiccional en relación al total de representaciones y acompañamiento solicitados para denuncias, querellas y demandas ante el Ministerio Público y órgano jurisdiccional	(Número de representaciones y acompañamientos realizados para la presentación de denuncias, querellas y demandas ante el Ministerio Público y órgano jurisdiccional/Total de representaciones y acompañamiento solicitados para denuncias, querellas y demandas ante el Ministerio Público y órgano jurisdiccional)*100	Porcentaje	Gestión-Eficacia-Ascendente-Trimestral	Nuevo indicador	20%	20.0%	20.0%	20.0%	20.0%			
Actividad 3.2	Canalización de víctimas para asesoría jurídica	Porcentaje de personas en situación de víctima para asesoría jurídica canalizadas	Mide la proporción de personas en situación de víctima con asesoría jurídica canalizada en relación al total de personas en situación de víctimas que solicitan asesoría jurídica canalizada	(Número de personas en situación de víctima con asesoría jurídica canalizada / Total de personas en situación de víctima que solicitan asesoría jurídica canalizada)*100	Porcentaje	Gestión-Eficacia-Ascendente-Trimestral	Nuevo indicador	20%	20.0%	20.0%	20.0%	20.0%			
Actividad 3.1	Orientación Jurídica otorgada.	Porcentaje de personas en situación de víctimas con orientaciones jurídicas otorgadas.	Mide la proporción de personas en situación de víctima con orientación jurídica otorgada en relación al total de personas en situación de víctima que solicitan orientación jurídica.	(Número de personas en situación de víctima con orientación jurídica otorgada/Total de personas en situación de víctimas que solicitaron orientación jurídica)*100	Porcentaje	Gestión-Eficacia-Ascendente-Trimestral	Nuevo indicador	100%	#####	20.0%	20.0%	20.0%			
Componente 4	Medidas de ayuda y asistencia otorgadas.	Porcentaje de víctimas del delito y de violaciones a derechos humanos con medidas de ayuda y asistencia otorgadas.	Mide la proporción de víctimas del delito y de violaciones a derechos humanos con medidas de ayuda y asistencia otorgadas en relación al total de víctimas del delito y de violaciones a derechos humanos con procedencia de medidas de ayuda y asistencia aprobadas por el CIE)*100	(Número de víctimas del delito y de violaciones a derechos humanos con medidas de ayuda y asistencia otorgadas / Total de víctimas del delito y de violaciones a derechos humanos con procedencia de medidas de ayuda y asistencia aprobadas por el CIE)*100	Porcentaje	Gestión-Eficacia-Ascendente-Trimestral	Nuevo indicador	33%	33.0%	33.0%	33.0%	33.0%			
Actividad 4.4	Autorización de las cartas de instrucción de dispersión de recursos por el Comité Técnico del Fideicomiso	Porcentaje de cartas de instrucción de dispersión de recurso autorizadas	Mide la proporción de cartas de instrucción de dispersión de recurso autorizadas en relación al total de cartas de instrucción presentadas al Comité Técnico del Fideicomiso	(Número de cartas de instrucción de dispersión de recurso autorizadas / Total de cartas de instrucción presentadas al Comité Técnico del Fideicomiso)*100	Porcentaje	Gestión-Eficacia-Ascendente-Trimestral	Nuevo indicador	100%	100.0%	100.0%	100.0%	100.0%			

Nivel	Objetivos (Resumen Narrativo)	INDICADORES					Línea base	Meta anual	Programación de metas trimestrales 2023				AVANCE ACUMULADO		SEMÁFORO (Verde: Cumplimiento del 100%-80% Amarillo: Cumplimiento del 79%-70% Rojo: Cumplimiento menor al 69%)
		Nombre del indicador	Definición del indicador	Método de cálculo	Unidad de medida	Tipo -Dimensión-Sentido de medición- Frecuencia de medición							Al periodo		
									2022	2023	1er. Trim.	2do. Trim.	3er. Trim.	4to. Trim.	
Actividad 4.3	Emisión y Aprobación de dictámenes de resolución para el otorgamiento de medidas de ayuda y asistencia	Porcentaje de dictámenes de resolución aprobados	Mide la proporción de dictámenes de resolución aprobados para el otorgamiento de medidas de ayuda y asistencia en relación al total de proyectos de dictámenes presentados al Comisionado(a) Ejecutivo(a)	(Número de dictámenes de resolución aprobados para el otorgamiento de medidas de ayuda y asistencia/Total de proyectos de dictámenes presentados al Comisionado(a) Ejecutivo (a))*100	Porcentaje	Gestión-Eficacia-Ascendente-Trimestral	Nuevo indicador	100%	100.0%	100.0%	100.0%	100.0%			
Actividad 4.2	Integración de expedientes para el otorgamiento de medidas de ayuda y asistencia	Porcentaje de expedientes integrados	Mide la proporción de expedientes integrados en relación al total de expedientes con procedencia de medidas de ayuda y asistencia aprobadas por el Comité Interdisciplinario Evaluador	(Número de expedientes integrados/Total de expedientes con procedencia de medidas de ayuda y asistencia aprobadas por el Comité Interdisciplinario Evaluador)*100	Porcentaje	Gestión-Eficacia-Ascendente-Trimestral	Nuevo indicador	33%	33.0%	33.0%	33.0%	33.0%			
Actividad 4.1	Aprobación de la procedencia de las medidas de ayuda y asistencia por el Comité Interdisciplinario Evaluador	Porcentaje de medidas de ayuda y asistencia aprobadas por el Comité Interdisciplinario Evaluador	Mide la proporción de medidas de ayuda y asistencia aprobadas por el Comité Interdisciplinario Evaluador en relación al total de medidas de ayuda y asistencia presentadas ante el Comité Interdisciplinario Evaluador (CEI)	(Número de medidas de ayuda y asistencia aprobadas por el Comité Interdisciplinario Evaluador / Total de medidas de ayuda y asistencia presentadas ante el Comité Interdisciplinario Evaluador)*100	Porcentaje	Gestión-Eficacia-Ascendente-Trimestral	Nuevo indicador	100%	100.0%	100.0%	100.0%	100.0%			

Nivel	Objetivos (Resumen Narrativo)	INDICADORES						Línea base	Meta anual	Programación de metas trimestrales 2023				AVANCE ACUMULADO		SEMAFORO (Verde: Cumplimiento del 100%-80% Amarillo: Cumplimiento del 79%-70% Rojo: Cumplimiento menor al 69%)
		Nombre del indicador	Definición del indicador	Método de cálculo	Unidad de medida	Tipo -Dimensión-Sentido de medición- Frecuencia de medición	Al periodo			Absoluto	Relativo					
							2022					2023	1er. Trim.	2do. Trim.	3er. Trim.	
Componente 5	Reparación integral otorgada	Porcentaje de reparaciones integrales otorgadas por delitos	Mide la proporción de reparaciones integrales otorgadas por delitos en relación al total de reparaciones integrales por delitos con procedencia aprobadas por el Comité Interdisciplinario Evaluador	(Número de reparaciones integrales otorgadas por delitos/Total de reparaciones integrales por delitos con procedencia aprobadas por el Comité Interdisciplinario Evaluador)*100	Porcentaje	Gestión-Eficacia-Ascendente-Trimestral	Nuevo indicador	25%	25.0%	25.0%	25.0%	25.0%				
		Porcentaje de reparaciones integrales otorgadas por violaciones a derechos humanos	Mide la proporción de reparaciones integrales otorgadas por violaciones a derechos humanos en relación al total de reparaciones integrales por violaciones a derechos humanos con procedencia aprobadas por el CIE	(Número de reparaciones integrales otorgadas por violaciones a derechos humanos/Total de reparaciones integrales por violaciones a derechos humanos con procedencia aprobadas por el Comité Interdisciplinario Evaluador)*100	Porcentaje	Gestión-Eficacia-Ascendente-Trimestral	Nuevo indicador	60%	60.0%	60.0%	60.0%	60.0%				
Actividad 5.6	Ejercer el derecho de repetición hacia el sentenciado y/o autoridades responsables de las violaciones a derecho humanos	Porcentaje de montos recuperados derivados del ejercicio de derecho de repetición hacia sentenciados	Mide la proporción de montos recuperados derivados del ejercicio del derecho de repetición hacia sentenciados en relación al total de los montos otorgados por reparación del daño por delitos	(Montos recuperados derivados del ejercicio del derecho de repetición hacia sentenciados/Total de montos otorgados por reparación del daño por delitos)*100	Porcentaje	Gestión-Eficacia-Ascendente-Trimestral	Nuevo indicador	5%	5.0%	5.0%	5.0%	5.0%				
		Porcentaje de montos recuperados derivados del ejercicio de derecho de repetición hacia autoridades responsables de las violaciones a derechos humanos	Mide la proporción de montos recuperados derivados del ejercicio, del derecho de repetición hacia autoridades responsables de las violaciones a derechos humanos en relación al total de los montos otorgados por reparación del daño por violaciones a derechos humanos	(Montos recuperados derivados del ejercicio del derecho de repetición hacia autoridades responsables de las violaciones a derechos humanos/Total de montos otorgados por reparación del daño por violaciones a derechos humanos)*100	Porcentaje	Gestión-Eficacia-Ascendente-Trimestral	Nuevo indicador	10%	10.0%	10.0%	10.0%	10.0%				
Actividad 5.5	Seguimiento de las medidas de reparación integral de los Planes Individuales	Porcentaje de medidas de reparación integral cumplidas por delito	Mide la proporción de medidas de reparación integral cumplidas por delito en relación al total de medidas que conforman los planes individuales de reparación integral por delito	(Número de medidas de reparación integral cumplidas por delito/Total de medidas que conforman los planes individuales de reparación integral por delito)*100	Porcentaje	Gestión-Eficacia-Ascendente-Trimestral	Nuevo indicador	80%	80.0%	80.0%	80.0%	80.0%				
		Porcentaje de medidas de reparación integral cumplidas por violaciones a Derechos Humanos	Mide la proporción de medidas de reparación integral cumplidas por violaciones a derechos humanos en relación al total de medidas que conforman los planes individuales de reparación integral por violaciones a derechos humanos	(Número de medidas de reparación integral cumplidas por violaciones a derechos humanos/Total de medidas que conforman los planes individuales de reparación integral por violaciones a derechos humanos)*100	Porcentaje	Gestión-Eficacia-Ascendente-Trimestral	Nuevo indicador	40%	40.0%	40.0%	40.0%	40.0%				

Nivel	Objetivos (Resumen Narrativo)	INDICADORES					Línea base	Meta anual	Programación de metas trimestrales 2023				AVANCE ACUMULADO		SEMAFORO (Verde: Cumplimiento del 100%-80% Amarillo: Cumplimiento del 79%-70% Rojo: Cumplimiento menor al 69%)
		Nombre del indicador	Definición del indicador	Método de cálculo	Unidad de medida	Tipo -Dimensión-Sentido de medición- Frecuencia de medición			Al periodo		Absoluto	Relativo			
									2022	2023			1er. Trim.	2do. Trim.	
Actividad 5.4	Autorización de las cartas de instrucción de dispersión de recursos por el Comité Técnico del Fideicomiso	Porcentaje de cartas de instrucción autorizadas por delitos	Mide la proporción de cartas de instrucción de dispersión de recurso autorizadas por delitos en relación al total de cartas de instrucción por delitos propuestas al Comité Técnico del Fideicomiso	(Número de cartas de instrucción de dispersión de recursos autorizadas por delitos/Total de cartas de instrucción por delitos propuestas al Comité Técnico del Fideicomiso)*100	Porcentaje	Gestión-Eficacia-Ascendente-Trimestral	Nuevo indicador	100%	100.0%	100.0%	100.0%	100.0%			
		Porcentaje de cartas de instrucción autorizadas por violaciones a derechos humanos	Mide la proporción de cartas de instrucción de dispersión de recurso autorizadas por violaciones a derechos humanos en relación al total de cartas de instrucción por violaciones a derechos humanos propuestas al Comité Técnico del Fideicomiso	(Número de cartas de instrucción de dispersión de recursos autorizadas por violaciones a derechos humanos/Total de cartas de instrucción por violaciones a derechos humanos propuestas al Comité Técnico del Fideicomiso)*100	Porcentaje	Gestión-Eficacia-Ascendente-Trimestral	Nuevo indicador	100%	100.0%	100.0%	100.0%	100.0%			
Actividad 5.3	Aprobación de dictámenes de resolución y planes individuales de reparación Integral por el Comisionado Ejecutivo	Porcentaje de dictámenes de resolución y plan individual de reparación integral aprobados por delitos	Mide la proporción de dictámenes de resolución y planes individuales de reparación integral aprobados por delitos en relación al total de proyectos de dictámenes y planes individuales de reparación integral por delitos presentados al Comisionado(a) Ejecutivo(a)	(Número de dictámenes de resolución y planes individuales de reparación integral aprobados por delitos/Total de dictámenes y planes individuales de reparación integral por delitos presentados al Comisionado(a) Ejecutivo(a))*100	Porcentaje	Gestión-Eficacia-Ascendente-Trimestral	Nuevo indicador	100%	100.0%	100.0%	100.0%	100.0%			
		Porcentaje de dictámenes de resolución y plan individual de reparación integral aprobados por violaciones a derechos humanos	Mide la proporción de dictámenes de resolución y planes individuales de reparación integral aprobados por violaciones a derechos humanos en relación al total de proyectos de dictámenes y planes individuales de reparación integral por violaciones a derechos humanos presentados al Comisionado(a) Ejecutivo(a)	(Número de dictámenes de resolución y planes individuales de reparación integral aprobados por violaciones a derechos humanos/Total de dictámenes y planes individuales de reparación integral por violaciones a derechos humanos presentados al Comisionado(a) Ejecutivo(a))*100	Porcentaje	Gestión-Eficacia-Ascendente-Trimestral	Nuevo indicador	100%	100.0%	100.0%	100.0%	100.0%			
Actividad 5.2	Integración de expedientes para la elaboración de los dictámenes de resolución y planes individuales de reparación integral	Porcentaje de expedientes integrados de reparación integral por delitos	Mide la proporción de expedientes integrados de reparación integral por delitos en relación al total de expedientes con procedencia de reparación integral por delitos aprobados por el CIE	(Número de expedientes integrados de reparación integral por delitos /Total de expedientes con procedencia de reparación integral por delitos aprobados por el Comité Interdisciplinario Evaluador)*100	Porcentaje	Gestión-Eficacia-Ascendente-Trimestral	Nuevo indicador	50%	50.0%	50.0%	50.0%	50.0%			
		Porcentaje de expedientes integrados de reparación integral por violaciones a derechos humanos aprobados	Mide la proporción de expedientes integrados de reparación integral por violaciones a derechos humanos en relación al total de expedientes con procedencia de reparación integral por violaciones a derechos humanos aprobados por el CIE	(Número de expedientes integrados de reparación integral por violaciones a derechos humanos/Total de expedientes con procedencia de reparación integral por violaciones a derechos humanos aprobados por el CIE)*100	Porcentaje	Gestión-Eficacia-Ascendente-Trimestral	Nuevo indicador	50%	50.0%	50.0%	50.0%	50.0%			

Nivel	Objetivos (Resumen Narrativo)	INDICADORES					Línea base	Meta anual	Programación de metas trimestrales 2023				AVANCE ACUMULADO		SEMÁFORO (Verde: Cumplimiento del 100%-80% Amarillo: Cumplimiento del 79%-70% Rojo: Cumplimiento menor al 69%)
		Nombre del indicador	Definición del indicador	Método de cálculo	Unidad de medida	Tipo -Dimensión-Sentido de medición- Frecuencia de medición			Al periodo				Absoluto	Relativo	
									2022	2023	1er. Trim.	2do. Trim.			
Actividad 5.1	Aprobación de procedencia de la reparación integral por delito y/o violaciones a derechos humanos por el Comité Interdisciplinario Evaluador	Porcentaje de reparaciones integrales por delitos aprobadas por el Comité Interdisciplinario Evaluador	Mide la proporción de reparaciones integrales por delitos con procedencia aprobada por el Comité Interdisciplinario Evaluador en relación al total de reparaciones integrales por delitos presentadas ante el Comité Interdisciplinario Evaluador	(Número de reparación integrales por delitos con procedencia aprobada por el Comité Interdisciplinario Evaluador/Total de reparaciones integrales por delitos presentadas ante el Comité Interdisciplinario Evaluador)*100	Porcentaje	Gestión-Eficacia-Ascendente-Trimestral	Nuevo indicador	100%	100.0%	100.0%	100.0%	100.0%			
		Porcentaje de reparaciones integrales por violaciones a derechos humanos aprobadas por el Comité Interdisciplinario Evaluador	Mide la proporción de reparaciones integrales por violaciones a derechos humanos con procedencia aprobada por el Comité Interdisciplinario Evaluador en relación al total de reparaciones integrales por violaciones a derechos humanos presentadas ante el Comité Interdisciplinario Evaluador	(Número de reparaciones integrales por violaciones a derechos humanos con procedencia aprobada por el Comité Interdisciplinario Evaluador /Total de reparaciones integrales por violaciones a derechos humanos presentadas ante el Comité Interdisciplinario Evaluador)*100	Porcentaje	Gestión-Eficacia-Ascendente-Trimestral	Nuevo indicador	100%	100.0%	100.0%	100.0%	100.0%			
<b>PRESUPUESTO (Miles de pesos)</b>															
<b>COMPONENTES DEL PRESUPUESTO</b>						<b>EJERCIDO AL TRIMESTRE DE CIERRE</b>									
<b>Gasto corriente y social</b>						<b>Gasto corriente y social</b>									
Modalidad del presupuesto	Ingresos Propios	Estatal	Federal	Total		Ingresos Propios	Estatal	Federal	Ejercido total	Porcentaje					
PRESUPUESTO AUTORIZADO		9,550.95		9,551.0					-	0.0%					
PRESUPUESTO MODIFICADO				-					-	0.0%					
<b>Inversión</b>						<b>Inversión</b>									
Modalidad del presupuesto	Ingresos Propios	Estatal	Ramo 33	Otros Prog. Fed.	Total	Ingresos Propios	Estatal	Ramo 33	Otros Prog. Federales	Ejercido total	Porcentaje				
			Fondo:					Fondo:							
PRESUPUESTO AUTORIZADO				500.0	500.0					-	0.0%				
PRESUPUESTO MODIFICADO					-					-	0.0%				
<b>Gasto autorizado total (Gasto corriente + inversión)</b>					<b>10,051.0</b>	<b>Gasto Ejercido total (Gasto corriente + inversión)</b>					<b>-</b>	<b>0.0%</b>			
Justificación de la diferencia de avances realizados con respecto a las metas programadas, cuando no se cumplió la meta o cuando se superó considerablemente.															



### III. Clasificación del Presupuesto por Capítulo y Fuente de Financiamiento

Programa Presupuestario:		E016. Defensoría Pública del Estado de Morelos		
Distribución del presupuesto del programa por capítulo		Fuente u origen de los recursos		
Capítulo	Monto (Miles de pesos)	Fuente de recursos	Monto (Miles de pesos)	Porcentaje
1000 Servicios personales	22,214.570	<b>1. No Etiquetado</b>	<b>26,061.424</b>	<b>100.0%</b>
2000 Materiales y suministros	694.777	11. Recursos Fiscales	26,061.424	100.0%
3000 Servicios generales	1,603.777	12. Financiamientos Internos	-	0.0%
4000 Transferencias, asignaciones, subsidios y otras ayudas	1,208.550	13. Financiamientos Externos	-	0.0%
5000 Bienes muebles, inmuebles e intangibles	339.750	14. Ingresos Propios	-	0.0%
6000 Inversión pública		15. Recursos Federales	-	0.0%
7000 Inversiones financieras y otras provisiones		16. Recursos Estatales		0.0%
8000 Participaciones y aportaciones		17. Otros Recursos de Libre Disposición	-	0.0%
9000 Deuda pública		<b>2. Etiquetado</b>	<b>-</b>	<b>0.0%</b>
		25. Recursos Federales	-	0.0%
		26. Recursos Estatales	-	0.0%
		27. Otros Recursos de Transferencias Federales Etiquetadas	-	0.0%
<b>Total</b>	<b>26,061.424</b>	<b>Total</b>	<b>26,061.424</b>	<b>100.0%</b>

IV. Diagnóstico del Programa

<b>Programa Presupuestario:</b>	<b>E016. Defensoría Pública del Estado de Morelos</b>
---------------------------------	---

<b>Apartado</b>	<b>Descripción</b>
<b>1. Antecedentes</b>	<p>La defensoría pública tiene como fin garantizar a las personas el derecho a la defensa en materia penal y el acceso a la justicia mediante la orientación, asesoría y representación jurídica en asuntos del fuero común en el estado de Morelos, en términos de lo dispuesto por la Constitución Política de los Estados Unidos Mexicanos y la Constitución Política del Estado Libre y Soberano de Morelos, así como el establecimiento de la naturaleza, organización y atribuciones del Sistema de Defensa Pública, en los términos que la misma establece; así como regular la prestación de servicios de asesoría en asuntos concernientes al ramo civil, ante los órganos jurisdiccionales competentes. Es el 3 de abril del año 2013 que el Periódico Oficial "Tierra y Libertad" número 5081 se publica la Ley de la Defensoría Pública, en la que se determina la transformación de la Dirección General de la Defensoría Pública a Instituto de la Defensoría Pública del Estado de Morelos, organismo público y descentralizado, con patrimonio propio y autonomía de gestión administrativa y técnica, que coadyuva a la consolidación de un estado de derecho que brinde la garantía de seguridad jurídica a la población, el interés de respetar el orden social y hacer respetar el orden jurídico, establecido entre las personas que enfrentan una situación legal, actuando como una institución representante y defensora de los derechos de los individuos ante las instancias jurídicas, elevando la eficiencia de los procedimientos, reduciendo y acercando los servicios vinculados a la sociedad en forma sencilla y transparente, con objetivos claros y capacitación constante a los defensores públicos.</p>
<b>2. Identificación, definición y descripción del problema o necesidad</b>	<p>A partir de los antecedentes, se identificará el problema central o necesidad a la que responde la intervención pública, sus causas, su evolución en tiempo y espacio, así como sus efectos. Los elementos que conforman este apartado son los siguientes:</p>
	<p><b>Identificación y definición del problema</b></p> <p>Los imputados, procesados y/o sentenciados tienen una inadecuada defensa penal debido a una limitada representación y asesoría jurídica por los altos costos de representación en materia penal y por el limitado personal operativo y técnico, lo anterior genera que los imputados, procesados y/o sentenciados no tengan acceso a una justicia pronta y expedita.</p>
	<p><b>Estado actual del problema</b></p> <p>El estado de Morelos, se encuentra obligado a proporcionar a toda aquella persona que así lo requiera el servicio de defensoría pública en materia penal, en cumplimiento a lo dispuesto en el artículo 20, inciso b fracción VIII, que se refiere al derecho a una defensa adecuada por abogado, al cual elegirá libremente incluso desde el momento de su detención. Si no quiere o no puede nombrar un abogado, después de haber sido requerido para hacerlo, el juez le designará un defensor público. También tendrá derecho a que su defensor comparezca en todos los actos del proceso y éste tendrá obligación de hacerlo cuantas veces se le requiera.</p>

#### IV. Diagnóstico del Programa

<b>Programa Presupuestario:</b>	<b>E016. Defensoría Pública del Estado de Morelos</b>
<b>Apartado</b>	<b>Descripción</b>
<b>2. Identificación, definición y descripción del problema o necesidad</b>	<p><b>Evolución del problema</b> En el año 2021 el Instituto de la Defensoría Pública del Estado de Morelos otorgó un total de 40,792 acciones de asesoría y representación legal gratuita. El Instituto atiende a todas aquellas personas que se encuentren en estado de indefensión y que su situación económica no les permita contar con un defensor particular, así a como a quienes lo soliciten y cumplan con los requisitos legales el otorgarles el servicio de defensoría pública gratuita.</p>
	<p><b>Experiencias de atención</b> El Instituto es reconocido socialmente por contar con defensores públicos altamente calificados en materia penal para otorgar el servicio de orientación, asesoría y patrocinio, contando con instalaciones dignas para el buen desempeño de sus labores, así como para la capacitación continua del personal para su actualización. Actualmente es necesaria la adquisición de instalaciones propias en los distritos de Cuautla, Jojutla y Atlacholaya. Además de la contratación de más personal para hacer frente a la creciente demanda del servicio.</p>

### V. Árbol de Problemas

Los imputados, procesados y/o sentenciados no tienen acceso a una justicia pronta y expedita

Menor material probatorio en el proceso penal

Desconocimiento de sus derechos en materia penal

Desactualización de conocimientos en el sistema de justicia penal

Los imputados, procesados y/o sentenciados tienen una inadecuada defensa penal

Limitada representación y asesoría jurídica

Altos costos de representación y asesoría jurídica en materia penal

Limitado personal operativo y técnico

Limitada capacitación de personal operativo y técnico

Programa Presupuestario:

E016. Defensoría Pública del Estado de Morelos

### VI. Árbol de Objetivos

Los imputados, procesados y/o sentenciados tienen acceso a una justicia pronta y expedita

Mayor material probatorio en el proceso penal

Conocimiento de sus derechos en materia penal

Actualización de conocimientos en el sistema de justicia penal

Los imputados, procesados y/o sentenciados tienen una adecuada defensa penal

Suficiente representación y asesoría jurídica

Bajos costos de representación y asesoría jurídica en materia penal

Suficiente personal operativo y técnico

Suficiente capacitación de personal operativo y técnico

## VII. Cobertura del Programa

<b>Programa Presupuestario:</b>	<b>E016. Defensoría Pública del Estado de Morelos</b>
---------------------------------	---

El objetivo de este apartado, es proveer información que permita identificar el área de intervención del programa propuesto o con cambios sustanciales, y las características de la **población o área de enfoque** que es afectada por el problema y que se atenderá con la implementación de dicho programa, con el fin de definir una estrategia de atención que corresponda a las particularidades de los grupos de atención.

<b>Área de intervención</b>	<b>Descripción</b>
a) Identificación y caracterización de la <b>población o área de enfoque potencial</b> .	Los imputados, procesados y/o sentenciados del estado de Morelos y sus familias.
b) Identificación y caracterización de la <b>población o área de enfoque objetivo</b> .	El Instituto atiende a todos aquellos imputados, procesados y/o sentenciados y sus familias que se encuentren en estado de indefensión y que su situación económica no les permita contar con un defensor particular, así a como a quienes lo soliciten y cumplan con los requisitos legales para otorgarles el servicio de defensoría pública gratuita.
c) Cuantificación de la <b>población o área de enfoque objetivo</b> .	En el año 2021 el Instituto de la Defensoría Pública del Estado de Morelos otorgó un total de 40,792 acciones de asesoría y representación legal gratuita; sin embargo, no se puede cuantificar a los imputados, procesados y/o sentenciados y sus familias porque dependemos de que el juez le designé un defensor público o en su caso se nos solicite la representación legal y se cumpla con el marco jurídico para la prestación del servicio.
d) Frecuencia de actualización de la <b>población o área de enfoque potencial y objetivo</b> .	Trimestralmente se tiene un registro de los imputados, procesados y/o sentenciados y sus familias que son beneficiados por la Defensoría Pública.

## VIII. Matriz de Indicadores para Resultados

<b>Programa Presupuestario:</b>	<b>E016. Defensoría Pública del Estado de Morelos</b>
---------------------------------	---

<b>Nivel</b>	<b>Resumen Narrativo (Objetivos)</b>	<b>Indicadores</b>	<b>Medios de Verificación</b>	<b>Supuestos</b>
<b>Fin</b>	Contribuir a mejorar la procuración de justicia mediante la representación jurídica a imputados, procesados y/o sentenciados			
<b>Propósito</b>	Los imputados, procesados y/o sentenciados tienen una adecuada defensa penal	Porcentaje de imputados, procesados y/o sentenciados representados por la Defensoría Pública que obtuvieron algún beneficio	Base de datos de los defensores	Los imputados, procesados y/o sentenciados obtienen algún beneficio alternativo en el procedimiento o algún beneficio para el cumplimiento de su sentencia.
<b>Componente 1</b>	Representación a imputados, procesados y/o sentenciados proporcionada	Porcentaje de imputados, procesados y/o sentenciados representados	Base de datos de imputados, procesados y/o sentenciados representados	Los imputados, procesados y/o imputados presentan las pruebas necesarias para su defensa
<b>Actividad 1.3</b>	Realización de asesorías a imputados, procesados y/o sentenciados.	Porcentaje imputados, procesados y/o sentenciados asesorados	Base de datos de asesorías a imputados, procesados, sentenciados	Los imputados, procesados y/o sentenciados solicitan asesoría jurídica en materia penal
<b>Actividad 1.2</b>	Realización de asesorías a familiares de imputados, procesados y/o sentenciados	Porcentaje de asesorías realizadas a familiares de imputados, procesados y/o sentenciados en materia penal	Base de datos de asesorías a familiares de imputados, procesados y sentenciados	Los familiares de los imputados, procesados y/o sentenciados solicitan asesoría jurídica en materia penal
<b>Actividad 1.1</b>	Capacitación a los defensores públicos	Porcentaje de defensores públicos capacitados	Lista de asistencia de los cursos impartidos	Los defensores públicos asisten a los cursos de capacitación





Nivel	Objetivos (Resumen Narrativo)	INDICADORES					Línea base	Meta anual	Programación de metas trimestrales 2023				AVANCE ACUMULADO		SEMÁFORO (Verde: Cumplimiento del 100%-80% Amarillo: Cumplimiento del 79%-70% Rojo: Cumplimiento menor al 69%)
		Nombre del indicador	Definición del indicador	Método de cálculo	Unidad de medida	Tipo -Dimensión-Sentido de medición- Frecuencia de medición			Al periodo						
									2022	2023	1er. Trim.	2do. Trim.	3er. Trim.	4to. Trim.	
Actividad 1.2	Realización de asesorías a familiares de imputados, procesados y/o sentenciados	Porcentaje de asesorías realizadas a familiares de imputados, procesados y/o sentenciados en materia penal	Mide la proporción de asesorías realizadas a familiares de imputados, procesados y/o sentenciados por la Defensoría Pública en relación al total de asesorías solicitadas por familiares de imputados, procesados y/o sentenciados	(Número de asesorías realizadas a familiares de imputados, procesados y/o sentenciados por la Defensoría Pública/Total de asesorías solicitadas por familiares de imputados, procesados y/o sentenciados)*100	Porcentaje	Gestión-Eficacia-Ascendente-Trimestral	8,183	100.0%	100.0%	100.0%	100.0%	100.0%			
Actividad 1.1	Capacitación a los defensores públicos	Porcentaje de defensores públicos capacitados	Mide la proporción de defensores públicos capacitados en relación al total de defensores públicos	(Número de defensores públicos capacitados/Total de defensores públicos)*100	Porcentaje	Gestión-Eficacia-Ascendente-Trimestral	0	100.0%	100.0%	100.0%	100.0%	100.0%			
<b>PRESUPUESTO (Miles de pesos)</b>															
<b>COMPONENTES DEL PRESUPUESTO</b>										<b>EJERCIDO AL TRIMESTRE DE CIERRE</b>					
<b>Gasto corriente y social</b>										<b>Gasto corriente y social</b>					
Modalidad del presupuesto	Ingresos Propios	Estatal	Federal	Total		Ingresos Propios	Estatal	Federal	Ejercido total		Porcentaje				
PRESUPUESTO AUTORIZADO		26,061.42		26,061.42					-		0.0%				
PRESUPUESTO MODIFICADO				-					-		0.0%				
<b>Inversión</b>										<b>Inversión</b>					
Modalidad del presupuesto	Ingresos Propios	Estatal	Ramo 33		Otros prog. Fed.	Total	Ingresos Propios	Estatal	Ramo 33		Otros Prog. Federales	Ejercido total	Porcentaje		
			Fondo:						Fondo:						
PRESUPUESTO AUTORIZADO						-						-	0.0%		
PRESUPUESTO MODIFICADO						-						-	0.0%		
<b>Gasto autorizado total (Gasto corriente + inversión)</b>						26,061.4	<b>Gasto Ejercido total (Gasto corriente + inversión)</b>						-	0.0%	
Justificación de la diferencia de avances realizados con respecto a las metas programadas, cuando no se cumplió la meta o cuando se superó considerablemente.															
<div style="display: flex; justify-content: space-between;"> <div style="width: 45%;"> <p>C.P. ALMA DELIA ZAGAL MENDOZA UNIDAD DE ENLACE FINANCIERO ADMINISTRATIVO</p> </div> <div style="width: 45%; text-align: right;"> <p>LIC. ANTONIO MAZARI BENITEZ DIRECTOR GENERAL DEL INSTITUTO DE LA DEFENSORIA PUBLICA</p> </div> </div>															