




MORELOS
2018 - 2024



MORELOS
ANFITRIÓN DEL MUNDO
Gobierno del Estado
2018-2024


INFORME DE CUENTA PÚBLICA

PRIMER TRIMESTRE 2023



CONSOLIDACIÓN DE LAS ENTIDADES PARAESTATALES / TOMO 7

Parte 5 de 7



MORELOS

2018 - 2024

CONSOLIDACIÓN ENTIDADES PARAESTATALES (Parte 5 de 7)





MORELOS
2018 - 2024



Índice

Información Financiera de las entidades paraestatales y fideicomisos no empresariales y no financieros:

- Instituto de Crédito para los Trabajadores al Servicio del Gobierno del Estado de Morelos. 1
 - Instituto de la Defensoría Pública del Estado de Morelos. 93
 - Instituto de la Educación Básica del Estado de Morelos. 153
 - Instituto de Servicios Registrales y Catastrales del Estado de Morelos. 235
 - Instituto del Deporte y Cultura Física del Estado de Morelos. 309
 - Instituto Estatal de Educación para Adultos. 375
-



MORELOS
2018 - 2024



Instituto de Crédito para los Trabajadores al Servicio del Gobierno del Estado de Morelos

PRIMER INFORME DE CUENTA PÚBLICA
ENTIDADES PARAESTATALES
ENERO - MARZO

2023



Introducción

INFORME DE CUENTA PÚBLICA
INSTITUTO DE CRÉDITO PARA LOS TRABAJADORES AL
SERVICIO DEL GOBIERNO DEL ESTADO DE MORELOS
ENERO - MARZO

2023

Introducción

ARMONIZACIÓN CONTABLE

En cumplimiento de la Ley General de Contabilidad Gubernamental para instrumentar la Armonización Contable en términos de lo señalado por el Consejo Nacional de Armonización Contable (CONAC), la Dirección de Informática en términos de la propuesta autorizada que presento a la alta Dirección, está realizando los desarrollos informáticos, interactuando con las unidades responsables del gasto, que serán las usuarias del Sistema Integral Contable y Financiero (SICOFI), programando liberar el sistema por módulos, hasta su total implementación y puesta en marcha de acuerdo al cronograma autorizado.



Información Contable

INFORME DE CUENTA PÚBLICA
INSTITUTO DE CRÉDITO PARA LOS TRABAJADORES AL
SERVICIO DEL GOBIERNO DEL ESTADO DE MORELOS
ENERO - MARZO

2023

Concepto	2023	2022	Concepto	2023	2022
INGRESOS Y OTROS BENEFICIOS			GASTOS Y OTRAS PÉRDIDAS		
<i>Ingresos de Gestión</i>			<i>Gastos de Funcionamiento</i>		
Impuestos	18,754,938	15,790,996	Servicios Personales	17,739,969	13,053,478
Cuotas y Aportaciones de Seguridad Social	-	-	Materiales y Suministros	14,366,271	11,928,238
Contribuciones de Mejoras	18,368,338	15,496,605	Servicios Generales	303,598	182,722
Derechos	-	-		3,070,100	942,518
Productos	-	-	<i>Transferencias, Asignaciones, Subsidios y Otras Ayudas</i>	4,169,943	3,577,352
Aprovechamientos	-	-	Transferencias Internas y Asignaciones al Sector Público	-	-
Ingresos por Venta de Bienes y Prestación de Servicios	386,600	294,391	Transferencias al Resto del Sector Público	-	-
			Subsidios y Subvenciones	-	-
<i>Participaciones, Aportaciones, Convenios, Incentivos Derivados de la Colaboración Fiscal, Fondos Distintos de Aportaciones, Transferencias, Asignaciones, Subsidios y Subvenciones, y Pensiones y Jubilaciones</i>			Ayudas Sociales	630,000	630,000
Participaciones, Aportaciones, Convenios, Incentivos Derivados de la Colaboración Fiscal y Fondos Distintos de Aportaciones	-	-	Pensiones y Jubilaciones	3,269,943	2,707,352
Transferencias, Asignaciones, Subsidios y Subvenciones, y Pensiones y Jubilaciones	-	-	Transferencias a Fideicomisos, Mandatos y Contratos Análogos	-	-
			Transferencias a la Seguridad Social	-	-
			Donativos	270,000	240,000
			Transferencias al Exterior	-	-
Otros Ingresos y Beneficios	119,828,414	81,820,381	<i>Participaciones y Aportaciones</i>	-	-
Ingresos Financieros	119,828,414	81,820,381	Participaciones	-	-
Incremento por Variación de Inventarios	-	-	Aportaciones	-	-
Disminución del Exceso de Estimaciones por Pérdida o Deterioro u Obsolescencia	-	-	Convenios	-	-
Disminución del Exceso de Provisiones	-	-	<i>Intereses, Comisiones y Otros Gastos de la Deuda Pública</i>	-	-
Otros Ingresos y Beneficios Varios	-	-	Intereses de la Deuda Pública	-	-
			Comisiones de la Deuda Pública	-	-
			Gastos de la Deuda Pública	-	-
			Costo por Coberturas	-	-
			Apoyos Financieros	-	-
Total de Ingresos y Otros Beneficios	138,583,352	97,611,377	<i>Otros Gastos y Pérdidas Extraordinarias</i>	1,851,494	134,369
			Estimaciones, Depreciaciones, Deterioros, Obsolescencia y Amortizaciones	1,851,494	1,027,230
			Provisiones	-	-
			Disminución de Inventarios	-	-
			Otros Gastos	-	(892,861)
			<i>Inversión Pública</i>	-	-
			Inversión Pública no Capitalizable	-	-
			Total de Gastos y Otras Pérdidas	23,761,406	16,765,199
			Resultados del Ejercicio (Ahorro/Desahorro)	114,821,946	80,846,178

Bajo protesta de decir verdad declaramos que los Estados Financieros y sus notas, son razonablemente correctos y son responsabilidad del emisor.

CONCEPTO	Año		CONCEPTO	Año	
	2023	2022		2023	2022
ACTIVO			PASIVO		
Activo Circulante			Activo Circulante		
Efectivo y Equivalentes	81,771,655	49,679,272	Cuentas por Pagar a Corto Plazo	113,221,270	98,470,711
Derechos a Recibir Efectivo o Equivalentes	1,233,813,398	1,227,148,967	Documentos por Pagar a Corto Plazo	-	-
Derechos a Recibir Bienes o Servicios	-	-	Porción a Corto Plazo de la Deuda Pública a Largo Plazo	-	-
Inventarios	-	-	Títulos y Valores a Corto Plazo	1,079,037	464,653
Almacenes	1,923,678	965,123	Pasivos Diferidos a Corto Plazo	-	-
Estimación por Pérdida o Deterioro de Activos Circulantes	-	-	Fondos y Bienes de Terceros en Garantía y/o Administración a Corto Plazo	-	-
Otros Activos Circulantes	-	-	Provisiones a Corto Plazo	9,395,953	3,517,630
Total de Activos Circulantes	1,317,508,731	1,277,793,362	Otros Pasivos a Corto Plazo	-	-
Activo No Circulante			Total de Pasivos Circulantes	123,696,260	102,452,994
Inversiones Financieras a Largo Plazo	-	-	Activo No Circulante		
Derechos a Recibir Efectivo o Equivalentes a Largo Plazo	3,552,037,447	3,103,247,688	Cuentas por Pagar a Largo Plazo	-	-
Bienes Inmuebles, Infraestructura y Construcciones en Proceso	63,510,238	70,613,287	Documentos por Pagar a Largo Plazo	-	-
Bienes Muebles	31,729,068	28,234,021	Deuda Pública a Largo Plazo	-	-
Activos Intangibles	1,654,603	1,647,801	Pasivos Diferidos a Largo Plazo	754,382,734	707,553,377
Depreciación, Deterioro y Amortización Acumulada de Bienes	(36,239,230)	(31,508,707)	Fondos y Bienes de Terceros en Garantía y/o en Administración a Largo Plazo	747,089,283	708,601,160
Activos Diferidos	45,857	43,278	Provisiones a Largo Plazo	-	-
Estimación por Pérdida o Deterioro de Activos no Circulantes	-	-	Total de Pasivos No Circulantes	1,501,472,017	1,416,154,537
Otros Activos no Circulantes	-	-	Total del Pasivo	1,625,168,277	1,518,607,531
Total de Activos No Circulantes	3,612,737,983	3,172,277,368	HACIENDA PÚBLICA / PATRIMONIO		
Total del Activo	4,930,246,714	4,450,070,730	Hacienda Pública / Patrimonio Contribuido	897,388,280	897,388,280
			Aportaciones	897,388,280	897,388,280
			Donaciones de Capital	-	-
			Actualización de la Hacienda Pública / Patrimonio	-	-
			Hacienda Pública / Patrimonio Generado	2,407,690,157	2,034,074,919
			Resultados del Ejercicio (Ahorro / Desahorro)	114,821,946	80,846,178
			Resultados de Ejercicios Anteriores	2,155,258,549	1,837,350,610
			Revalúos	29,826,003	21,367,290
			Reservas	107,783,659	94,510,841
			Rectificaciones de Resultados de Ejercicios Anteriores	-	-
			Exceso o Insuficiencia en la Actualización de la Hacienda Pública / Patrimonio	-	-
			Resultado por Posición Monetaria	-	-
			Resultado por Tenencia de Activos no Monetarios	-	-
			Total Hacienda Pública / Patrimonio	3,305,078,437	2,931,463,199
			Total del Pasivo y Hacienda Pública / Patrimonio	4,930,246,714	4,450,070,730

Bajo protesta de decir verdad declaramos que los Estados Financieros y sus notas, son razonablemente correctos y son responsabilidad del emisor.



Instituto de Crédito para los Trabajadores al Servicio del Gobierno del Estado de Morelos
Estado de Situación Financiera Detallado - LDF
Al 31 de diciembre de 2022 y al 31 de marzo de 2023
(Cifras en Pesos)



CONCEPTO	31 de marzo 2023	31 de diciembre 2022	CONCEPTO	31 de marzo 2023	31 de diciembre 2022
ACTIVO			PASIVO		
Activo Circulante			Pasivo Circulante		
Efectivo y Equivalentes	81,771,655	101,304,433	Cuentas por Pagar a Corto Plazo	113,221,270	110,512,649
Efectivo	288,730	25,000	Servicios Personales por Pagar a Corto Plazo	-	-
Bancos/Tesorería	81,482,925	101,279,433	Proveedores por Pagar a Corto Plazo	-	-
Bancos/Dependencias y Otros	-	-	Contratistas por Obras Públicas por Pagar a Corto Plazo	-	-
Inversiones Temporales (Hasta 3 meses)	-	-	Participaciones y Aportaciones por Pagar a Corto Plazo	-	-
Fondos con Afectación Específica	-	-	Transferencias Otorgadas por Pagar a Corto Plazo	-	-
Depósitos de Fondos de Terceros en Garantía y/o Admón.	-	-	Int., Comisiones y Otros Gastos de la Deuda Púb. por Pagar a Corto Plazo	-	-
Otros Efectivos y Equivalentes	-	-	Retenciones y Contribuciones por Pagar a Corto Plazo	2,175,452	3,622,697
			Devoluciones de la Ley de Ingresos por Pagar a Corto Plazo	-	-
Derechos a Recibir Efectivo o Equivalentes	1,233,813,398	1,224,063,363	Otras Cuentas por Pagar a Corto Plazo	111,045,818	106,889,952
Inversiones Financieras de Corto Plazo	971,739,534	981,858,784	Documentos por Pagar a Corto Plazo	-	-
Cuentas por Cobrar a Corto Plazo	-	-	Documentos Comerciales por Pagar a Corto Plazo	-	-
Deudores Diversos por Cobrar a Corto Plazo	972,588	967,830	Documentos con Contratistas por Obras Púb. por Pagar a Corto Plazo	-	-
Ingresos por Recuperar a Corto Plazo	247,093,854	218,388,507	Otros Documentos por Pagar a Corto Plazo	-	-
Deudores por Anticipos de la Tesorería a Corto Plazo	29,000	-	Porción a Corto Plazo de la Deuda Pública a Largo Plazo	-	-
Préstamos Otorgados a Corto Plazo	13,978,422	22,848,242	Porción a Corto Plazo de la Deuda Pública	-	-
Otros Derechos a Recibir Efectivo o Equiv. a Corto Plazo	-	-	Porción a Corto Plazo de Arrendamiento Financiero	-	-
Derechos a Recibir Bienes o Servicios	-	-	Títulos y Valores a Corto Plazo	-	-
Ant. a Proveedores por Adq. de Bienes y Prest. de Serv. a Corto Plazo	-	-	Pasivos Diferidos a Corto Plazo	1,079,037	1,103,800
Ant. a Proveedores por Adq. de Bienes Inm. y Muebles a Corto Plazo	-	-	Ingresos Cobrados por Adelantado a Corto Plazo	-	-
Ant. a Proveedores por Adq. de Bienes Intangibles a Corto Plazo	-	-	Intereses Cobrados por Adelantado a Corto Plazo	1,079,037	1,103,800
Anticipos a Contratistas por Obras Públicas a Corto Plazo	-	-	Otros Pasivos Diferidos a Corto Plazo	-	-
Otros Derechos a Recibir Bienes o Servicios a Corto Plazo	-	-	Fondos y Bienes de Terceros en Garantía y/o Admón. a C. P.	-	-
Inventarios	-	-	Fondos en Garantía a Corto Plazo	-	-
Inventario de Mercancías para Venta	-	-	Fondos en Administración a Corto Plazo	-	-
Inventario de Mercancías Terminadas	-	-	Fondos Contingentes a Corto Plazo	-	-
Inventario de Mercancías en Proceso de Elaboración	-	-	Fondos de Fideicomisos, Mandatos y Contratos Análogos a Corto Plazo	-	-
Inventario de Materias Primas, Mat. y Suministros para Producción	-	-	Otros Fondos de Terceros en Garantía y/o Administración a Corto Plazo	-	-
Bienes en Tránsito	-	-	Valores y Bienes en Garantía a Corto Plazo	-	-
Almacenes	1,923,678	1,521,061	Provisiones a Corto Plazo	9,395,953	9,794,497
Estimación por Pérdida o Deterioro de Activos Circulantes	-	-	Provisión para Demandas y Juicios a Corto Plazo	-	-
Est. para Ctas. Incobrables por Derechos a Recibir Efectivo o Equiv.	-	-	Provisión para Contingencias a Corto Plazo	-	-
Estimación por Deterioro de Inventarios	-	-	Otras Provisiones a Corto Plazo	9,395,953	9,794,497
Otros Activos Circulantes	-	-	Otros Pasivos a Corto Plazo	-	-
Valores en Garantía	-	-	Ingresos por Clasificar	-	-
Bienes en Garantía (excluye depósitos de fondos)	-	-	Recaudación por Participar	-	-
Bienes Deriv. de Embargos, Decom., Aseguramientos y Dación en Pago	-	-	Otros Pasivos Circulantes	-	-
Adquisición con Fondos de Terceros	-	-			
Total de Activos Circulantes	1,317,508,731	1,326,888,857	Total de Pasivos Circulantes	123,696,260	121,410,946

CONCEPTO	31 de marzo 2023	31 de diciembre 2022	CONCEPTO	31 de marzo 2023	31 de diciembre 2022
Activo No Circulante			Activo No Circulante		
Inversiones Financieras a Largo Plazo	-	-	Cuentas por Pagar a Largo Plazo	-	-
Derechos a Recibir Efectivo o Equivalentes a Largo Plazo	3,552,037,447	3,406,624,463	Documentos por Pagar a Largo Plazo	-	-
Bienes Inmuebles, Infraestructura y Const. en Proceso	63,510,238	63,510,238	Deuda Pública a Largo Plazo	-	-
Bienes Muebles	31,729,068	31,729,068	Pasivos Diferidos a Largo Plazo	754,382,734	751,825,340
Activos Intangibles	1,654,603	1,652,327	Fdos. y Bienes de Terceros en Garantía y/o en Admón. a L.P.	747,089,283	736,303,828
Depreciación, Deterioro y Amortización Acumulada de Bienes	(36,239,230)	(34,904,787)	Provisiones a Largo Plazo	-	-
Activos Diferidos	45,857	43,278	Total de Pasivos No Circulantes	1,501,472,017	1,488,129,168
Estimación por Pérdida o Deterioro de Activos no Circulantes	-	-	Total del Pasivo	1,625,168,277	1,609,540,114
Otros Activos no Circulantes	-	-			
Total de Activos No Circulantes	3,612,737,983	3,468,654,587	HACIENDA PÚBLICA / PATRIMONIO		
Total del Activo	4,930,246,714	4,795,543,444	Hacienda Pública / Patrimonio Contribuido	897,388,280	897,388,280
			Aportaciones	897,388,280	897,388,280
			Donaciones de Capital	-	-
			Actualización de la Hacienda Pública / Patrimonio	-	-
			Hacienda Pública / Patrimonio Generado	2,407,690,157	2,288,615,050
			Resultados del Ejercicio (Ahorro / Desahorro)	114,821,946	318,014,855
			Resultados de Ejercicios Anteriores	2,155,258,549	1,837,362,147
			Revalúos	29,826,003	29,826,003
			Reservas	107,783,659	103,412,045
			Rectificaciones de Resultados de Ejercicios Anteriores	-	-
			Exceso o Insuficiencia en la Actualización de la Hacienda Pública / Patrimonio	-	-
			Resultado por Posición Monetaria	-	-
			Resultado por Tenencia de Activos no Monetarios	-	-
			Total Hacienda Pública / Patrimonio	3,305,078,437	3,186,003,330
			Total del Pasivo y Hacienda Pública / Patrimonio	4,930,246,714	4,795,543,444

Bajo protesta de decir verdad declaramos que los Estados Financieros y sus notas, son razonablemente correctos y son responsabilidad del emisor.

Concepto	Origen	Aplicación	Concepto	Origen	Aplicación
ACTIVO	20,867,221	155,570,491	PASIVO	16,051,470	423,307
Activo Circulante	19,532,778	10,152,652	Pasivo Circulante	2,708,621	423,307
Efectivo y Equivalentes	19,532,778	-	Cuentas por Pagar a Corto Plazo	2,708,621	-
Derechos a Recibir Efectivo o Equivalentes	-	9,750,035	Documentos por Pagar a Corto Plazo	-	-
Derechos a Recibir Bienes o Servicios	-	-	Porción a Corto Plazo de la Deuda Pública a Largo Plazo	-	-
Inventarios	-	-	Títulos y Valores a Corto Plazo	-	-
Almacenes	-	402,617	Pasivos Diferidos a Corto Plazo	-	24,763
Estimación por Pérdida o Deterioro de Activos Circulantes	-	-	Fdos. y Bienes de Terceros en Garantía y/o Admón. a C. P.	-	-
Otros Activos Circulantes	-	-	Provisiones a Corto Plazo	-	398,544
Activo No Circulante	1,334,443	145,417,839	Pasivo No Circulante	13,342,849	-
Inversiones Financieras a Largo Plazo	-	-	Cuentas por Pagar a Largo Plazo	-	-
Derechos a Recibir Efectivo o Equivalentes a Largo Plazo	-	145,412,984	Documentos por Pagar a Largo Plazo	-	-
Bienes Inmuebles, Infraestructura y Constr. en Proceso	-	-	Deuda Pública a Largo Plazo	-	-
Bienes Muebles	-	-	Pasivos Diferidos a Largo Plazo	2,557,394	-
Activos Intangibles	-	2,276	Fdos. y Bienes de Terceros en Garantía y/o Admón. a L. P.	10,785,455	-
Depreciación, Deterioro y Amort. Acumulada de Bienes	1,334,443	-	Provisiones a Largo Plazo	-	-
Activos Diferidos	-	2,579	HACIENDA PÚBLICA / PATRIMONIO	322,268,016	203,192,909
Est. por Pérdida o Deterioro de Activos no Circulantes	-	-	<i>Hacienda Pública / Patrimonio Contribuido</i>	-	-
Otros Activos no Circulantes	-	-	Aportaciones	-	-
			Donaciones de Capital	-	-
			Actualización de la Hacienda Pública / Patrimonio	-	-
			Hacienda Pública / Patrimonio Generado	322,268,016	203,192,909
			Resultados del Ejercicio (Ahorro / Desahorro)	-	203,192,909
			Resultados de Ejercicios Anteriores	317,896,402	-
			Revalúos	-	-
			Reservas	4,371,614	-
			Rectificaciones de Resultados de Ejercicios Anteriores	-	-
			Exceso o Insuficiencia en la Actualización de la Hacienda Pública / Patrimonio	-	-
			Resultado por Posición Monetaria	-	-
			Resultado por Tenencia de Activos no Monetarios	-	-

Bajo protesta de decir verdad declaramos que los Estados Financieros y sus notas, son razonablemente correctos y son responsabilidad del emisor.

Concepto	Saldo Inicial 1	Cargos del Periodo 2	Abonos del Periodo 3	Saldo Final 4=(1+2-3)	Variación del Periodo (4-1)
ACTIVO					
Activo Circulante	4,795,543,444	63,302,841,210	63,168,137,940	4,930,246,714	134,703,270
Efectivo y Equivalentes	1,326,888,857	62,535,863,658	62,545,243,784	1,317,508,731	(9,380,126)
Derechos a Recibir Efectivo o Equivalentes	101,304,433	31,455,832,206	31,475,364,984	81,771,655	(19,532,778)
Derechos a Recibir Bienes o Servicios	1,224,063,363	31,079,383,188	31,069,633,153	1,233,813,398	9,750,035
Inventarios	-	-	-	-	-
Almacenes	1,521,061	648,264	245,647	1,923,678	402,617
Estimación por Pérdida o Deterioro de Activos Circulantes	-	-	-	-	-
Otros Activos Circulantes	-	-	-	-	-
Activo No Circulante	3,468,654,587	766,977,552	622,894,156	3,612,737,983	144,083,396
Inversiones Financieras a Largo Plazo	-	-	-	-	-
Derechos a Recibir Efectivo o Equivalentes a Largo Plazo	3,406,624,463	766,972,697	621,559,713	3,552,037,447	145,412,984
Bienes Inmuebles, Infraestructura y Constr. en Proceso	63,510,238	-	-	63,510,238	-
Bienes Muebles	31,729,068	-	-	31,729,068	-
Activos Intangibles	1,652,327	2,276	-	1,654,603	2,276
Depreciación, Deterioro y Amort. Acumulada de Bienes	(34,904,787)	-	1,334,443	(36,239,230)	(1,334,443)
Activos Diferidos	43,278	2,579	-	45,857	2,579
Est. por Pérdida o Deterioro de Activos no Circulantes	-	-	-	-	-
Otros Activos no Circulantes	-	-	-	-	-

Bajo protesta de decir verdad declaramos que los Estados Financieros y sus notas, son razonablemente correctos y son responsabilidad del emisor.



Instituto de Crédito para los Trabajadores al Servicio del Gobierno del Estado de Morelos
Estado Analítico de la Deuda y Otros Pasivos
Del 1 de enero al 31 de marzo de 2023
(Cifras en Pesos)



Denominación de las Deudas	Moneda de Contratación	Institución o País Acreedor	Saldo Inicial del Periodo	Saldo Final del Periodo
DEUDA PÚBLICA				
Corto Plazo				
Deuda Interna	Pesos		-	-
Instituciones de Crédito			-	-
Títulos y Valores			-	-
Arrendamientos Financieros			-	-
Deuda Externa	Pesos		-	-
Organismos Financieros Internacionales			-	-
Deuda Bilateral			-	-
Títulos y Valores			-	-
Arrendamientos Financieros			-	-
<i>Subtotal a Corto Plazo</i>			-	-
Largo Plazo				
Deuda Interna	Pesos		-	-
Instituciones de Crédito			-	-
Títulos y Valores			-	-
Arrendamientos Financieros			-	-
Deuda Externa	Pesos		-	-
Organismos Financieros Internacionales			-	-
Deuda Bilateral			-	-
Títulos y Valores			-	-
Arrendamientos Financieros			-	-
<i>Subtotal a Largo Plazo</i>			-	-
Otros Pasivos			1,609,540,114	1,625,168,277
Total Deuda y Otros Pasivos			1,609,540,114	1,625,168,277

Bajo protesta de decir verdad declaramos que los Estados Financieros y sus notas, son razonablemente correctos y son responsabilidad del emisor.



Instituto de Crédito para los Trabajadores al Servicio del Gobierno del Estado de Morelos
Informe Analítico de la Deuda Pública y Otros Pasivos - LDF
Del 1 de enero al 31 de marzo de 2023
(Cifras en Pesos)



Denominación de la Deuda Pública y Otros Pasivos	Saldo al 31 de Diciembre de 2022	Disposiciones del Periodo	Amortizaciones del Periodo	Revaluaciones, Reclasificaciones y Otros Ajustes	Saldo Final del Periodo	Pago de Intereses del Periodo	Pago de Comisiones y demás costos asociados durante el Periodo
Deuda Pública	-	-	-	-	-	-	-
Corto Plazo	-	-	-	-	-	-	-
<i>Instituciones de Crédito</i>	-	-	-	-	-	-	-
<i>Títulos y Valores</i>	-	-	-	-	-	-	-
<i>Arrendamientos Financieros</i>	-	-	-	-	-	-	-
Largo Plazo	-	-	-	-	-	-	-
<i>Instituciones de Crédito</i>	-	-	-	-	-	-	-
<i>Títulos y Valores</i>	-	-	-	-	-	-	-
<i>Arrendamientos Financieros</i>	-	-	-	-	-	-	-
Otros Pasivos	1,609,540,114	-	-	-	1,625,168,277	-	-
Total de la Deuda Pública y Otros Pasivos	1,609,540,114	-	-	-	1,625,168,277	-	-
Deuda Contingente¹ (Informativo)							
Deuda Contingente 1	-	-	-	-	-	-	-
Deuda Contingente 2	-	-	-	-	-	-	-
Deuda Contingente xx	-	-	-	-	-	-	-
Valor de Instrumentos Bono Cupón Cero²							
Instrumento Bono Cupón Cero 1	-	-	-	-	-	-	-
Instrumento Bono Cupón Cero 2	-	-	-	-	-	-	-
Instrumento Bono Cupón Cero 3	-	-	-	-	-	-	-

1 Se refiere a cualquier Financiamiento sin fuente o garantía de pago definida, que sea asumida de manera solidaria o subsidiaria por las Entidades Federativas con sus Municipios, organismos descentralizados y empresas de participación estatal mayoritaria y fideicomisos, locales o municipales, y por los Municipios con sus respectivos organismos descentralizados y empresas de participación municipal mayoritaria.

2 Se refiere al valor del Bono Cupón Cero que respalda el pago de los créditos asociados al mismo (Activo).

Obligaciones a Corto Plazo	Monto Contratado	Plazo Pactado	Tasa de Interés	Comisiones y Costos Relacionados	Tasa Efectiva
Obligaciones a Corto Plazo (Informativo)					
Crédito 1	-	-	-	-	-
Crédito 2	-	-	-	-	-
Crédito xx	-	-	-	-	-

Bajo protesta de decir verdad declaramos que los Estados Financieros y sus notas, son razonablemente correctos y son responsabilidad del emisor.



Instituto de Crédito para los Trabajadores al Servicio del Gobierno del Estado de Morelos
Informe Analítico de Obligaciones Diferentes de Financiamientos - LDF
Del 1 de enero al 31 de marzo de 2023
 (Cifras en Pesos)



Denominación de las Obligaciones Diferentes de Financiamiento	Fecha del Contrato	Fecha de inicio de operación del proyecto	Fecha de vencimiento	Monto de la inversión pactado	Plazo pactado	Monto promedio mensual del pago de la contraprestación	Monto promedio mensual del pago correspondiente al pago de inversión	Monto pagado de la inversión al 31 de marzo de 2023	Monto pagado de la inversión actualizado al 31 de marzo de 2023	Saldo pendiente por pagar de la inversión al 31 de marzo de 2023
Asociaciones Público Privadas (APP's)				-		-	-	-	-	-
APP 1				-		-	-	-	-	-
APP 2				-		-	-	-	-	-
APP 3				-		-	-	-	-	-
APP xx				-		-	-	-	-	-
Otros Instrumentos				-		-	-	-	-	-
Otro Instrumento 1				-		-	-	-	-	-
Otro Instrumento 2				-		-	-	-	-	-
Otro Instrumento 3				-		-	-	-	-	-
Otro Instrumento xx				-		-	-	-	-	-
Total de Obligaciones Diferentes de Financiamiento				-		-	-	-	-	-

NO APLICA

Bajo protesta de decir verdad declaramos que los Estados Financieros y sus notas, son razonablemente correctos y son responsabilidad del emisor.



Instituto de Crédito para los Trabajadores al Servicio del Gobierno del Estado de Morelos
Estado de Variación en la Hacienda Pública
Del 1 de enero al 31 de marzo de 2023
(Cifras en Pesos)



Concepto	Hacienda Pública/Patrimonio Contribuido	Hacienda Pública/Patrimonio Generado de Ejercicios Anteriores	Hacienda Pública/Patrimonio Generado del Ejercicio	Exceso o Insuficiencia en la Actualización de la Hacienda Pública / Patrimonio	TOTAL
Hacienda Pública / Patrimonio Contribuido Neto de 2022	897,388,280	-	-	-	897,388,280
Aportaciones de Capital	897,388,280	-	-	-	897,388,280
Actualización de la Hacienda Pública / Patrimonio	-	-	-	-	-
Hacienda Pública / Patrimonio Generado Neto de 2022	-	1,970,600,195	318,014,855	-	2,288,615,050
Resultados del Ejercicio (Ahorro / Desahorro)	-	318,014,855	318,014,855	-	318,014,855
Resultados de Ejercicios Anteriores	-	1,837,362,147	-	-	1,837,362,147
Revalúos	-	29,826,003	-	-	29,826,003
Reservas	-	103,412,045	-	-	103,412,045
Rectificaciones de Resultados de Ejercicios Anteriores	-	-	-	-	-
Exceso o Insuficiencia en la Actualización de la Hacienda Pública / Patrimonio Neto de 2022	-	-	-	-	-
Resultado por Posición Monetaria	-	-	-	-	-
Resultado por Tenencia de Activos no Monetarios	-	-	-	-	-
Hacienda Pública / Patrimonio Neto Final de 2022	897,388,280	1,970,600,195	318,014,855	-	3,186,003,330
Cambios en la Hacienda Pública / Patrimonio Contribuido Neto de 2023	-	-	-	-	-
Aportaciones de Capital	-	-	-	-	-
Actualización de la Hacienda Pública / Patrimonio	-	-	-	-	-
Variaciones de la Hacienda Pública / Patrimonio Generado Neto de 2023	-	317,896,402	(198,821,295)	-	119,075,107
Resultados del Ejercicio (Ahorro / Desahorro)	-	-	114,821,946	-	114,821,946
Resultados de Ejercicios Anteriores	-	317,896,402	(318,014,855)	-	(118,453)
Revalúos	-	-	-	-	-
Reservas	-	-	4,371,614	-	4,371,614
Rectificaciones de Resultados de Ejercicios Anteriores	-	-	-	-	-
Cambios en el Exceso o Insuficiencia en la Actualización de la Hacienda Pública / Patrimonio Neto de 2023	-	-	-	-	-
Resultado por Posición Monetaria	-	-	-	-	-
Resultado por Tenencia de Activos no Monetarios	-	-	-	-	-
Hacienda Pública / Patrimonio Neto Final de 2023	897,388,280	2,288,496,597	119,193,560	-	3,305,078,437

Bajo protesta de decir verdad declaramos que los Estados Financieros y sus notas, son razonablemente correctos y son responsabilidad del emisor.



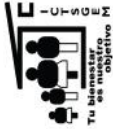
Instituto de Crédito para los Trabajadores al Servicio del Gobierno del Estado de Morelos

Estado de Flujos de Efectivo
Del 1 de enero al 31 de marzo de 2022 y 2023
(Cifras en Pesos)



Concepto	2023		2022	
	2023	2022	2023	2022
Flujos de Efectivo de las Actividades de Operación				
Origen	138,583,352	97,611,377	42,193,842	49,759,647
Impuestos	-	-	-	11,910,000
Cuotas y Aportaciones de Seguridad Social	18,368,338	15,496,605	-	-
Contribuciones de Mejoras	-	-	42,193,842	37,849,647
Derechos	-	-	-	-
Productos	-	-	-	-
Aprovechamientos	-	-	-	-
Ingresos por Venta de Bienes y Prestación de Servicios	386,600	294,391	176,548,566	256,350,399
Participaciones, Aportaciones, Convenios, Incentivos Derivados de la Colaboración Fiscal y Fondos Distintos de Aportaciones	-	-	-	-
Transferencias, Asignaciones, Subsidios y Subvenciones, y Pensiones y Jubilaciones	-	-	-	-
Otros Orígenes de Operación	119,828,414	81,820,381	176,548,566	256,350,399
Flujos Netos de Efectivo por Actividades de Operación	119,828,414	81,820,381	(134,354,724)	(206,590,752)
Flujo de Efectivo de las Actividades de Financiamiento				
Origen	23,761,406	16,765,199	-	-
Endeudamiento Neto	14,366,271	11,928,238	-	-
Interno	303,598	182,722	-	-
Externo	3,070,100	942,518	-	-
Otros Orígenes de Financiamiento	-	-	-	-
Aplicación	-	-	-	-
Servicios Personales	-	-	-	-
Materiales y Suministros	-	-	-	-
Servicios Generales	-	-	-	-
Transf. Internas y Asignaciones al Sector Público	-	-	-	-
Transferencias al resto del Sector Público	-	-	-	-
Subsidios y Subvenciones	-	-	-	-
Ayudas Sociales	630,000	630,000	-	-
Pensiones y Jubilaciones	3,269,943	2,707,352	-	-
Transf. a Fidelcomisos, Mandatos y Contratos Análogos	-	-	-	-
Transferencias a la Seguridad Social	-	-	-	-
Donativos	270,000	240,000	-	-
Transferencias al Exterior	-	-	-	-
Participaciones	-	-	-	-
Aportaciones	-	-	-	-
Convenios	-	-	-	-
Otras Aplicaciones de Operación	1,851,494	134,369	(19,532,778)	(125,744,574)
Flujos Netos de Efectivo por Actividades de Financiamiento	114,821,946	80,846,178	101,304,433	175,423,846
Incremento/Disminución Neta en el Efectivo y Equivalentes al Efectivo	1,851,494	134,369	81,771,655	49,679,272
Flujos Netos de Efectivo por Actividades de Operación	114,821,946	80,846,178	101,304,433	175,423,846
Efectivo y Equivalentes al Efectivo al Inicio del Ejercicio			81,771,655	49,679,272
Efectivo y Equivalentes al Efectivo al Final del Ejercicio				

Bajo protesta de decir verdad declaramos que los Estados Financieros y sus notas, son razonablemente correctos y son responsabilidad del emisor.



INSTITUTO DE CRÉDITO PARA LOS TRABAJADORES AL SERVICIO DEL GOBIERNO DEL ESTADO DE MORELOS

ANEXO 1

EFFECTIVO Y BANCOS AL 31 DE MARZO DEL 2023

EFFECTIVO EN CAJA:

Caja General	241,230.02
Fondo para Cambio	9,500.00
Fondo para Reintegros	38,000.00
	\$288,730.02

EFFECTIVO EN BANCOS/TESORERÍA :

Cuentas de Cheques :	
Banorte 1106506012 (Creditos especiales)	38,182,363.62
Banorte 11065 Banorte (Concentradora)	12,539,577.03
Banorte 11065 Banorte (Quirografarios)	1,571,638.95
Banorte 1106502528 (Terminal Punto de Venta)	2,252,424.08
Banorte 1106508959 (NOMINA)	0.10
Banorte 1106508267 (Creditos vehiculos)	1,429,057.93
Banorte 118856484 (Hipotecarios)	10,185,459.99
Banorte 1127963816 (Fondo de Ahorro)	531,066.80
Banamex 0107-7971986 Gastos	6,089,968.51
Banamex CTA. 7006-2413539 (Cobranza referenciada)	1,334,279.86
Banorte 1118855290 (Cobranza referenciada)	390,075.87
Banorte 1127966639 (Devolucion de cuotas, reintegros, creditos jubilados y pensionados y creditos temporales)	81,482,924.58
	6,977,011.84

TOTAL DE EFFECTIVO EN CAJA Y BANCOS/TESORERÍA

\$ 81,771,654.60

INSTITUTO DE CRÉDITO PARA LOS TRABAJADORES AL SERVICIO DEL GOBIERNO DEL ESTADO DE MORELOS
ANEXO 2
INVERSIONES FINANCIERAS DE CORTO PLAZO AL 31 DE MARZO DEL 2023



INVERSIONES EN VALORES :	CUENTA	CAPITAL
Banorfe cuenta 1101074356	1101074356	452,106,655.06
Banco 74597675 Banamex	74597675	519,632,879.24
TOTAL DE INVERSIONES EN VALORES		\$ 971,739,534.30



INSTITUTO DE CRÉDITO PARA LOS TRABAJADORES AL SERVICIO DEL GOBIERNO DEL ESTADO DE MORELOS

ANEXO 3

DEUDORES DIVERSOS POR COBRAR A CORTO PLAZO AL 31 DE MARZO DEL 2023

DEUDORES DIVERSOS POR COBRAR A CORTO PLAZO

Funcionarios y Empleados	0.00
Gastos de Juicio	880,602.13
Otros	227.96
Anticipos a Comprobar	91,757.80
Gastos por comprobar	0.00
TOTAL DEUDORES DIVERSOS	\$972,587.89

GASTOS DE JUICIO. SON EROGACIONES A CARGO DE LOS AFILIADOS A LOS CUALES SE LES SIGUE UN PROCESO DE JUICIO JURIDICO POR ADEUDOS DE CREDITOS NO CUBIERTOS.

ANTICIPOS A COMPROBAR. MONTOS SOLICITADOS POR LOS SERVIDORES PUBLICOS DEL INSTITUTO AUTORIZADOS PARA REALIZAR DIVERSOS PAGOS, DERIVADOS DE LA NATURALEZA DE SUS FUNCIONES.



INSTITUTO DE CREDITO PARA LOS TRABAJADORES AL SERVICIO DEL GOBIERNO DEL ESTADO DE MORELOS
ANEXO 4
INGRESOS POR RECUPERAR A CORTO PLAZO AL 31 DE MARZO DEL 2023

CUOTAS, APORTACIONES Y RECUPERACIÓN DE CRÉDITOS POR COBRAR A ENTES OBLIGADOS

ENTIDAD PUBLICA	PERIODO	CUOTA AFILIADO	APORTACIONES ENTE OBLIGADO	RECUP. DE CRÉDITOS	INTERES MORATORIO	TOTAL	TOTAL POR ENTE OBLIGADO
H. TRIBUNAL DUPERIOR DE JUSTICIA	1RA QNA.MAR/2023	73,171.20	103,300.52	3,440,431.86		3,616,903.58	
	2DA QNA.MAR/2023	110,667.36	156,236.28	5,620,563.64		5,887,457.28	9,504,360.86
H. CONGRESO	1RA QNA.MAR/2023	221,102.06	221,102.06	2,259,920.65	40,364.22	2,702,124.77	
	INTERESES MORATORIOS AL 31/MAR/2023					40,364.22	2,742,488.99
D.I.F.	1RA QNA.MAR/2023	65,339.66	65,339.66	1,001,475.25		1,132,154.57	
							1,132,154.57
GOBIERNO DEL ESTADO	2DA QNA.MAR/2023	2,018,196.70	2,018,196.70	28,596,410.75		32,632,804.15	
	2DA QNA.MAR/2023 FASP	25,957.85	25,957.85	327,984.91		379,900.61	
	2DA QNA.MAR/2023 NPDT	135.00	135.00			270.00	
	INTERESES MORATORIOS AL 31/MAR/2023				255,131.66	255,131.66	33,268,106.42
SISTEMA DE AGUA POTABLE DE CUERNAVACA	1RA CTNA. ABR/11	76,976.00	108,672.00	-		185,648.00	
	2DA CTNA. ABR/11	60,015.23	84,727.38	-		144,742.61	
	1RA CTNA. MAY/11	77,378.06	109,239.62	-		186,617.68	
	2DA CTNA. MAY/11	60,202.51	84,991.79	-		145,194.30	
	1RA CTNA. JUN/11	78,337.25	110,593.76	-		188,931.01	
	2DA CTNA. JUN/11	61,032.98	86,164.20	-		147,197.18	
	3RA CTNA. JUN/11	78,727.69	111,144.97	-		189,872.66	
	1RA CTNA. JUL/11	61,641.57	87,023.40	-		148,664.97	
	2DA CTNA. JUL/11	79,052.15	111,603.04	-		190,655.19	
	1RA CTNA. AGO/11	62,416.32	88,117.17	-		150,533.49	
	2DA CTNA. AGO/11	79,642.72	112,436.78	442,960.06		635,039.56	
	1RA CTNA. OCT/11	62,419.34	88,121.41	509,005.31		659,546.06	
	2DA CTNA. OCT/11	79,551.76	112,308.36	686,469.36		878,329.48	
	1RA CTNA. DIC/11	62,445.14	88,157.84	515,743.15		666,346.13	
	2DA CTNA. DIC/11	79,876.86	112,767.33	697,420.83		890,065.02	
	3RA CTNA. DIC/11	62,603.28	88,381.11	512,745.62		663,730.01	
	1RA CTNA. ENE/12	80,893.41	114,202.46	681,375.96		876,471.83	
	2DA CTNA. ENE/12	71,748.65	101,292.20	508,541.42		681,582.27	
	1RA CTNA. FEB/12	81,840.30	115,539.24	669,376.08		866,755.62	
	2DA CTNA. FEB/12	65,658.16	92,693.88	510,052.03		668,404.07	
	1RA CTNA. MAR/12	83,266.86	117,553.21	675,908.25		876,728.32	
	2DA CTNA. MAR/12	63,883.13	90,187.94	525,085.66		679,156.73	
	1RA CTNA. ABR/12	81,083.25	114,484.59	681,997.09		877,574.93	
	2DA CTNA. ABR/12	62,612.48	88,394.08	517,875.71		668,862.27	
	1RA CTNA. MAY/12	80,679.09	113,899.89	680,372.72		874,951.70	
	2DA CTNA. MAY/12	62,121.27	87,700.61	529,106.93		678,928.81	
	3RA CTNA. MAY/12	80,473.72	113,609.96	696,854.51		890,938.19	



INSTITUTO DE CREDITO PARA LOS TRABAJADORES AL SERVICIO DEL GOBIERNO DEL ESTADO DE MORELOS

ANEXO 4

INGRESOS POR RECUPERAR A CORTO PLAZO AL 31 DE MARZO DEL 2023

SISTEMA DE AGUA POTABLE DE CUERNAVACA	CUOTAS, APORTACIONES Y RECUPERACIÓN DE CRÉDITOS POR COBRAR A ENTES OBLIGADOS				
'1RA CTNA. JUN/12	62,562.37	88,323.35	531,736.74	682,622.46	
2DA CTNA. JUN/12	80,960.83	114,297.64	702,199.84	897,458.31	
'1RA CTNA. JUL/12	62,877.85	88,768.73	537,463.00	689,109.58	
2DA CTNA. JUL/12	80,628.69	113,828.73	706,851.66	901,309.08	
'1RA CTNA. AGO/12	62,001.62	87,531.69	525,281.57	674,814.88	
'1RA CTNA. DIC/12	82,508.93	116,483.19	652,823.51	851,815.63	
2DA CTNA. DIC/12	63,280.63	89,337.36	469,012.24	621,630.23	
'1RA CTNA. NOV/15	-	171,732.10	-	171,732.10	
2DA CTNA. NOV/15	-	128,596.68	-	128,596.68	
'1RA CTNA. DIC/15	-	173,732.59	-	173,732.59	
2DA CTNA. DIC/15	-	131,253.87	-	131,253.87	
'1RA CTNA. ENE/16	-	131,292.61	-	131,292.61	
2DA CTNA. ENE/16 NOM COMP	-	44,358.48	-	44,358.48	
2DA CTNA. ENE/16	-	132,585.04	-	132,585.04	
'1RA CTNA. FEB/16 NOM COMP	-	171.94	-	171.94	
'1RA CTNA. FEB/16	-	179,499.80	-	179,499.80	
2DA CTNA. FEB/16	-	135,028.85	-	135,028.85	
'1RA CTNA. MAR/16	-	184,333.08	-	184,333.08	
'1RA CTNA. ABR/16	-	156,215.16	-	156,215.16	
'1RA CTNA. ABR/16 NOM COMP	-	103.57	-	103.57	
2DA CTNA. ABR/16	-	211,833.09	-	211,833.09	
'1RA CTNA. MAY/16	-	163,688.25	-	163,688.25	
2DA CTNA. MAY/16	-	212,660.77	-	212,660.77	
'1RA CTNA. JUN/16	-	149,055.15	-	149,055.15	
2DA CTNA. JUN/16	-	197,740.77	-	197,740.77	
'1RA CTNA. JUL/16	-	148,752.17	-	148,752.17	
2DA CTNA. JUL/16 NOM COMP	-	102.47	-	102.47	
2DA CTNA. JUL/16	-	198,649.14	-	198,649.14	
'1RA CTNA. AGO/16	-	149,107.51	-	149,107.51	
2DA CTNA. AGO/16	-	197,147.61	-	197,147.61	
'1RA CTNA. SEP/16	-	147,584.61	-	147,584.61	
2DA CTNA. SEP/16	-	198,898.93	-	198,898.93	
3RA CTNA. SEP/16	-	149,874.47	-	149,874.47	
'1RA CTNA. OCT/16	-	198,871.09	-	198,871.09	
2DA CTNA. OCT/16	-	149,495.50	-	149,495.50	
'1RA CTNA. NOV/16	-	197,587.79	-	197,587.79	
2DA CTNA. NOV/16	-	147,887.79	-	147,887.79	
'1RA CTNA. DIC/16	-	198,259.32	-	198,259.32	
2DA CTNA. DIC/16	-	147,951.17	-	147,951.17	
'1RA CTNA. ENE/17	-	198,142.83	-	198,142.83	
2DA CTNA. ENE/17	-	146,297.71	-	146,297.71	
'1RA CTNA. FEB/17	-	197,204.84	-	197,204.84	
2DA CTNA. FEB/17	-	146,213.48	-	146,213.48	
'1RA CTNA. MAR/17	-	202,077.40	-	202,077.40	
2DA CTNA. MAR/17	-	145,492.76	-	145,492.76	
3RA CTNA. MAR/17	-	198,561.86	-	198,561.86	
'1RA CTNA. ABR/17	2,594.06	145,902.49	-	148,496.55	
2DA CTNA. ABR/17	140,744.27	198,697.80	-	339,442.07	
'1RA CTNA. MAY/17	103,068.26	145,508.14	-	248,576.40	



INSTITUTO DE CREDITO PARA LOS TRABAJADORES AL SERVICIO DEL GOBIERNO DEL ESTADO DE MORELOS

ANEXO 4


INGRESOS POR RECUPERAR A CORTO PLAZO AL 31 DE MARZO DEL 2023

SISTEMA DE AGUA POTABLE DE CUERNAVACA		CUOTAS, APORTACIONES Y RECUPERACIÓN DE CRÉDITOS POR COBRAR A ENTES OBLIGADOS		
	2DA CTNA. MAY/17	139,786.01	197,344.96	337,130.97
	1RA CTNA. JUN/17	101,605.05	143,442.41	245,047.46
	2DA CTNA. JUN/17	138,272.24	195,207.88	333,480.12
	1RA CTNA. JUL/17	99,543.06	140,531.37	240,074.43
	2DA CTNA. JUL/17	137,887.22	194,664.31	332,551.53
	1RA CTNA. AGO/17	105,622.81	149,114.55	254,737.36
	2DA CTNA. AGO/17	27,501.05	150,053.17	177,554.22
	2DA CTNA. AGO/17 NOM COMP	37,557.08	53,021.76	118,896.55
	3RA CTNA. AGO/17	106,030.13	149,689.60	273,853.86
	1RA CTNA. SEP/17	143,550.27	202,659.21	392,661.32
	2DA CTNA. SEP/17	105,047.43	148,302.25	271,483.81
	1RA CTNA. OCT/17	143,256.68	202,244.73	390,719.29
	2DA CTNA. OCT/17	104,903.63	148,099.23	268,571.79
	1RA CTNA. NOV/17	143,037.26	201,934.96	390,054.10
	2DA CTNA. NOV/17	104,815.13	147,974.30	267,086.36
	1RA CTNA. DIC/17	142,646.23	201,382.92	383,350.11
	2DA CTNA. DIC/17	105,010.17	148,249.66	267,552.84
	1RA CTNA. ENE/18	142,327.24	200,932.58	379,449.88
	2DA CTNA. ENE/18	104,642.73	147,730.91	266,666.65
	1RA CTNA. FEB/18	149,850.31	211,553.39	399,207.07
	2DA CTNA. FEB/18	104,886.22	148,074.66	268,867.20
	1RA CTNA. MAR/18	143,802.22	203,014.89	383,425.24
	2DA CTNA. MAR/18	104,200.75	147,106.94	264,405.46
	3RA CTNA. MAR/18	143,618.07	202,754.92	382,981.12
	1RA CTNA. ABR/18	103,880.79	146,655.22	265,247.09
	2DA CTNA. ABR/18	143,145.64	202,087.96	381,841.73
	1RA CTNA. MAY/18	102,108.31	144,152.91	260,972.30
	2DA CTNA. MAY/18	140,220.36	197,958.16	374,786.65
	1RA CTNA. JUN/18	100,024.55	141,211.12	256,486.73
	2DA CTNA. JUN/18	139,985.08	197,625.98	374,219.19
	1RA CTNA. JUL/18	99,516.55	140,493.94	254,721.57
	2DA CTNA. JUL/18	138,550.12	195,600.17	370,758.42
	1RA CTNA. AGO/18	149.44	141,387.44	145,806.73
	2DA CTNA. AGO/18	-	127,583.27	127,583.27
	1RA CTNA. OCT/18	140,654.32	198,570.81	378,318.04
	2DA CTNA. OCT/18	101,233.37	142,917.70	258,862.15
	1RA CTNA. NOV/18	140,423.29	198,244.64	377,760.84
	2DA CTNA. NOV/18	98,789.28	139,467.22	252,967.58
	1RA CTNA. DIC/18	144,052.02	203,367.55	384,098.44
	2DA CTNA. DIC/18	98,506.26	139,067.67	252,285.01
	1RA CTNA. ENE/19	144,250.45	203,647.69	384,506.27
	2DA CTNA. ENE/19	99,869.38	140,992.07	255,722.40
	3RA CTNA. ENE/19	146,370.44	206,640.63	388,086.01
	1RA CTNA. FEB/19	102,679.64	144,959.50	262,846.17
	2DA CTNA. FEB/19	149,866.25	211,575.90	396,517.09
	1RA CTNA. MAR/19	101,572.48	143,396.45	260,175.96
	2DA CTNA. MAR/19	146,503.22	206,828.09	389,650.48
	1RA CTNA. ABR/19	99,243.24	140,108.11	255,917.80
	2DA CTNA. ABR/19	153,554.94	216,783.44	405,780.82



INSTITUTO DE CREDITO PARA LOS TRABAJADORES AL SERVICIO DEL GOBIERNO DEL ESTADO DE MORELOS
ANEXO 4
INGRESOS POR RECUPERAR A CORTO PLAZO AL 31 DE MARZO DEL 2023

SISTEMA DE AGUA POTABLE DE CUERNAVACA		CUOTAS, APORTACIONES Y RECUPERACIÓN DE CRÉDITOS POR COBRAR A ENTES OBLIGADOS		
'1RA CTNA. MAY/19	100,082.55	141,293.00	16,522.12	257,897.67
2DA CTNA. MAY/19	155,300.32	219,247.51	35,030.61	409,578.44
'1RA CTNA. JUN/19	97,497.45	137,643.45	15,162.70	250,303.60
2DA CTNA. JUN/19	154,566.24	218,211.16	35,030.61	407,808.01
'1RA CTNA. JUL/19	97,765.33	138,021.65	15,162.70	250,949.68
2DA CTNA. JUL/19	154,689.39	218,385.02	31,790.57	404,864.98
'1RA CTNA. AGO/19	97,548.25	137,715.17	13,304.58	248,568.00
2DA CTNA. AGO/19	154,316.80	217,859.01	32,782.45	404,958.26
'1RA CTNA. SEP/19	150,069.17	211,862.36	28,643.06	390,574.59
2DA CTNA. SEP/19	96,881.86	136,774.40	8,889.59	242,545.85
'1RA CTNA. OCT/19	149,497.06	211,054.68	21,432.40	381,984.14
2DA CTNA. OCT/19	97,231.02	137,267.32	8,889.59	243,387.93
3RA CTNA. ENE/20	157,745.60	222,699.68	18,300.27	398,745.55
'1RA CTNA. FEB/20	95,845.20	135,310.88	9,816.87	240,972.95
2DA CTNA. FEB/20	152,044.00	214,650.36	17,827.92	384,522.28
'1RA CTNA. MAR/20	99,497.19	140,466.62	13,255.89	253,219.70
2DA CTNA. MAR/20	151,625.53	214,059.57	19,277.92	384,963.02
'1RA CTNA. ABR/20	100,561.82	141,969.63	9,816.87	252,348.32
2DA CTNA. ABR/20	151,958.70	214,529.92	18,350.64	384,839.26
'1RA CTNA. MAY/20	98,851.70	139,555.34	10,031.01	248,438.05
2DA CTNA. MAY/20	150,286.07	212,168.56	13,925.09	376,379.72
'1RA CTNA. JUN/20	98,904.29	139,629.60	5,914.04	244,447.93
2DA CTNA. JUN/20	150,340.67	212,245.67	12,475.09	375,061.43
'1RA CTNA. JUL/20	99,146.28	139,971.21	3,054.56	242,172.05
3RA CTNA. JUL/20	98,007.17	138,363.06	4,158.63	240,528.86
'1RA CTNA. AGO/20	156,284.92	220,637.54	12,169.68	389,092.14
INTERESES MORATORIOS AL 31/MAR/2023				50,479,126.13
				100,528,811.55
H. AYUNTAMIENTO CUERNAVACA SEG. PUBLICA				
'1RA QINA. NOV/12	-	-	-	-
2DA QINA. NOV/12	-	-	-	-
'1RA QINA. DIC/12	32,324.55	47,772.56	192,852.25	272,949.36
2DA QINA. DIC/12	33,687.06	47,772.56	204,347.38	285,807.00
'1RA QINA. ABR/15	-	44,070.05	-	44,070.05
2DA QINA. ABR/15	-	45,603.00	-	45,603.00
'1RA QINA. MAY/15	-	43,445.94	-	43,445.94
2DA QINA. JUL/15	-	40,541.70	-	40,541.70
'1RA QINA. JUL/15	28,556.29	40,541.71	167,471.63	236,569.63
'1RA QINA. AGO/15	34,637.68	49,127.50	171,063.24	254,828.42
2DA QINA. AGO/15	29,445.85	41,797.95	172,287.03	243,530.83
'1RA QINA. SEP/15	29,445.80	41,797.95	174,796.04	246,039.79
2DA QINA. SEP/15	29,445.80	41,797.95	172,827.19	244,070.94
'1RA QINA. OCT/15	29,445.80	41,797.95	174,605.62	245,849.37
2DA QINA. OCT/15	28,537.47	40,515.60	168,902.00	237,955.07
'1RA QINA. NOV/15	27,996.84	39,752.32	160,873.76	228,622.92
2DA QINA. NOV/15	27,996.84	39,752.32	162,575.52	230,324.68
'1RA QINA. DIC/15	27,996.84	39,752.32	163,883.73	231,632.89
2DA QINA. DIC/15	25,647.75	36,435.96	157,796.83	219,860.54
'1RA QINA. FEB/20	9,833.43	13,882.28	10,085.33	33,801.04



INSTITUTO DE CREDITO PARA LOS TRABAJADORES AL SERVICIO DEL GOBIERNO DEL ESTADO DE MORELOS
ANEXO 4
INGRESOS POR RECUPERAR A CORTO PLAZO AL 31 DE MARZO DEL 2023

H. AYUNTAMIENTO CUERNAVACA SEG. PUBLICA		CUOTAS, APORTACIONES Y RECUPERACIÓN DE CRÉDITOS POR COBRAR A ENTES OBLIGADOS			
'1RA QNA. MAR/2020	9,110.30	12,861.40	11,094.44	33,066.14	
2DA QNA. MAR/2020	8,933.51	12,612.00	11,094.44	32,639.95	
'1RA QNA. ABR/2020	8,845.32	12,487.32	11,094.44	32,427.08	
2DA QNA. ABR/2020	8,845.19	12,487.32	11,094.44	32,426.95	
'1RA QNA. MAY/2020	8,845.19	12,487.32	9,405.97	30,738.48	
2DA QNA. MAY/2020	8,845.19	12,487.32	9,405.97	30,738.48	
'1RA QNA. JUN/2020	8,845.19	12,487.32	9,405.97	30,738.48	
2DA QNA. JUN/2020	8,668.53	12,237.92	9,405.97	30,312.42	
'1RA QNA. JUL/2020	8,668.53	12,237.92	8,187.38	29,093.83	
2DA QNA. JUL/2020	8,668.53	12,237.92	8,187.38	29,093.83	
'1RA QNA. AGO/2020	8,315.21	11,739.12	6,481.21	26,535.54	
INTERESES MORATORIOS AL 31/MAR/2023				3,508,888.71	7,232,233.06

MUNICIPIO DE CUERNAVACA

'1RA QNA. NOV/12		363,484.91	663,201.50	-	1,026,686.41
2DA QNA. NOV/12	257,752.01	364,766.73	1,390,804.88	2,013,323.62	
'1RA QNA. DIC/12	257,788.45	364,818.18	1,394,077.07	2,016,683.70	
2DA QNA. DIC/12	-	146,029.47	-	146,029.47	
'1RA QNA. MAY/15	-	417,602.98	1,806,527.20	2,224,130.18	
'1RA QNA. JUL/15	296,503.80	419,518.52	1,817,211.23	2,533,233.55	
2DA QNA. JUL/15	300,006.43	424,191.88	1,906,219.17	2,632,417.48	
'1RA QNA. AGO/15	299,648.96	424,289.42	1,893,904.02	2,617,842.40	
2DA QNA. AGO/15	299,891.39	424,330.58	1,952,421.82	2,676,643.79	
'1RA QNA. SEP/15	299,680.42	424,032.74	1,960,489.94	2,684,203.10	
2DA QNA. SEP/15	300,533.43	425,237.55	1,969,652.53	2,695,423.51	
'1RA QNA. OCT/15	301,411.77	426,477.00	1,984,867.59	2,712,756.36	
2DA QNA. OCT/15	302,952.42	428,652.03	1,990,808.80	2,722,413.25	
'1RA QNA. NOV/15	303,338.80	429,197.50	2,016,232.86	2,748,769.16	
2DA QNA. NOV/15	303,554.71	429,502.32	2,037,371.72	2,770,428.75	
'1RA QNA. DIC/15	305,345.88	432,031.03	2,037,245.27	2,774,622.18	
2DA QNA. DIC/15		23,689.56	119,087.07	142,776.63	
'1RA QNA. FEB/2020	195,671.89	276,242.67	119,137.67	591,052.23	
2DA QNA. FEB/2020	194,922.89	275,185.26	119,181.86	589,290.01	
'1RA QNA. MAR/2020	191,071.47	269,747.96	116,607.58	577,427.01	
2DA QNA. MAR/2020	190,131.92	268,421.53	115,349.96	573,903.41	
'1RA QNA. ABR/2020	189,526.23	267,566.44	111,066.51	568,159.18	
2DA QNA. ABR/2020	189,154.44	267,041.56	110,978.92	567,174.92	
'1RA QNA. MAY/2020	188,990.73	266,810.44	109,569.76	565,370.93	
2DA QNA. MAY/2020	188,417.87	266,001.70	109,369.73	563,789.30	
'1RA QNA. JUN/2020	186,891.05	263,846.19	103,769.10	554,506.34	
2DA QNA. JUN/2020	185,729.11	262,205.80	103,030.04	550,964.95	
'1RA QNA. JUL/2020	183,720.48	259,370.09	100,102.09	543,192.66	
2DA QNA. JUL/2020	181,047.50	255,596.47	98,540.56	535,184.53	
'1RA QNA. AGO/2020				47,409,871.80	91,328,270.81
INTERESES MORATORIOS AL 31/MAR/2023				47,409,871.80	
2DA QNA MAR/2023	46,009.78	46,009.78	444,192.27	536,211.83	536,211.83

C.E.A



INSTITUTO DE CREDITO PARA LOS TRABAJADORES AL SERVICIO DEL GOBIERNO DEL ESTADO DE MORELOS
ANEXO 4
INGRESOS POR RECUPERAR A CORTO PLAZO AL 31 DE MARZO DEL 2023


CUOTAS, APORTACIONES Y RECUPERACIÓN DE CRÉDITOS POR COBRAR A ENTES OBLIGADOS

INSTITUTO DE LA MUJER DEL EDO. DE MORELOS	1RA.QNA.MAR/2023	7,293.01	7,293.01	38,872.89	53,458.91	53,458.91
H.AYUNTAMIENTO DE PUENTE DE IXTLA SEGURIDAD PÚBLICA	1RA.QNA.MAR/2023	8,010.61	8,010.61	124,800.57	140,821.79	140,821.79
INSTITUTO MORELENSE DE RADIO Y TELEVISION	1RA.QNA.MAR/2023	22,346.40	22,346.40	290,249.71	334,942.51	334,942.51
I.M.P.E.P.A.C.	2DA.QNA.MAR/2023	5,190.54	7,327.81	36,752.55	49,270.90	49,270.90
T.J.A.	1RA.QNA.MAR/2023 NOM.COMPL.10/MAR/2023	120.12	120.12		2,099.27	2,099.27
C.C. TEOPANZOLCO	1RA.QNA.MAR/2023	5,030.44	5,030.44	51,554.47	61,615.35	
	2DA.QNA.MAR/2023	5,267.86	5,267.86	49,328.27	59,863.99	
	INTERESES MORATORIOS AL 31/MAR/2023				369.34	121,848.68
COORDINACION DE ESTATAL DE PROTECCION CIVIL	1RA.QNA.MAR/2023	9,408.90	9,408.90	99,956.06	118,773.86	118,773.86

TOTAL \$ 20,767,429.91 \$ 35,948,223.17 \$ 88,682,580.04 \$ 101,695,620.89 \$ 247,093,854.01 \$ 247,093,854.01

VALES AYUDA DE LENTES POR COBRAR

ENTE OBLIGADO	MONTO
TOTAL	\$ 247,093,854.01



INSTITUTO DE CRÉDITO PARA LOS TRABAJADORES AL SERVICIO DEL GOBIERNO DEL ESTADO DE MORELOS
ANEXO 5
PRESTAMOS OTORGADOS A CORTO PLAZO AL 31 DE MARZO DEL 2023

PRESTAMOS OTORGADOS A CORTO PLAZO (HASTA 12 MESES DE PLAZO)

SALDOS PENDIENTES A RECUPERAR:

<u>CARTERA VIGENTE</u>	
Créditos Especiales	334,839.86
Creditos utiles escolares	2,058,872.38
Creditos jubilados y pensionados	<u>11,584,710.13</u>
TOTAL DE CRÉDITOS A AFILIADOS	<u><u>\$ 13,978,422.37</u></u>




INSTITUTO DE CRÉDITO PARA LOS TRABAJADORES AL SERVICIO DEL GOBIERNO DEL ESTADO DE MORELOS

ANEXO 6

ALMACEN DE MATERIALES Y SUMINISTROS DE CONSUMO AL 31 DE MARZO DEL 2023

ALMACEN DE MATERIALES Y SUMINISTROS DE CONSUMO

Almacen de materiales y útiles de oficina	231,133.43
Almacen materiales y utiles consumibles para el procesamiento en equipos y bienes informáticos	255,087.11
Almacen de material de limpieza	440,180.87
Almacen de productos alimenticios para el personal en las instalaciones de las dependencias y entidades	32,942.00
Almacen de materiales, accesorios y suministros medicos	409,717.94
Almacen de Combustibles lubricantes y Aditivos para Vehiculos Terrestres, aereos, maritimos, lacustres y fluviales destinados a servicios Administrativos	199,709.64
Almacen de material electrico y electronico	7,886.99
Almacen de otros materiales y articulos de construccion y reparacion	1,649.00
Almacen de articulos metalicos para la construccion	902.00
Almacen de vestuario y uniformes	8,415.93
Almacen de Prendas de Proteccion Personal	43,244.80
Almacen De Articulos Deportivos	18,674.01
Almacen de herramientas menores	13,050.00
Almacen de refacciones y accesorios menores de edificios	1,855.00
Almacen de Refacciones y Accesorios para Equipo de Computo y Telecomunicaciones	259,229.00
TOTAL ALMACEN DE MATERIALES Y SUMINISTROS DE CONSUMO	\$ 1,923,677.72



INSTITUTO DE CRÉDITO PARA LOS TRABAJADORES AL SERVICIO DEL GOBIERNO DEL ESTADO DE MORELOS

ANEXO 7

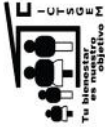
DEUDORES DIVERSOS POR COBRAR A LARGO PLAZO AL 31 DE MARZO DEL 2023

DEUDORES DIVERSOS POR COBRAR A LARGO PLAZO

RESOLUCIONES JUDICIALES POR RECIBIR

SINIESTRO SUC. XOCHITEPEC (Exp XO-02/235/2013)	140,516.06
SINIESTRO SUC. CUERNAVACA (Exp SCO1/8323/2017)	339,409.27
EXPEDIENTE FOLIO 1242-54363/2015	78,127.26
TOTAL DEUDORES DIVERSOS	\$558,052.59

SINIESTRO XOCHITEPEC, CORRESPONDE AL IMPORTE DE INGRESOS Y FONDOS SUSTRÁIDOS DE LA DELEGACIÓN XOCHITEPEC EL DÍA 16 DE JULIO DE 2013, (CARPETA DE INVESTIGACIÓN NO. XO-02/235/2013)
 SINIESTRO CUERNAVACA, CORRESPONDE AL IMPORTE DE INGRESOS Y FONDOS SUSTRÁIDOS EN EL ROBO A LAS OFICINAS CENTRALES EL DÍA 30 DE AGOSTO DE 2017, (CARPETA DE INVESTIGACIÓN NO. SCO1/8323/2017)
 EXPEDIENTE ORIGINADO POR DIFERENCIA COBRADA DE MENOS EN EL SALDO DEL CRÉDITO HIPOTECARIO DEL C. CARMELO SALGADO VILLAFAN




INSTITUTO DE CRÉDITO PARA LOS TRABAJADORES AL SERVICIO DEL GOBIERNO DEL ESTADO DE MORELOS
ANEXO 8
PRESTAMOS OTORGADOS A LARGO PLAZO AL 31 DE MARZO DEL 2023

PRESTAMOS OTORGADOS A LARGO PLAZO

SALDOS PENDIENTES A RECUPERAR:

CARTERA VIGENTE		CARTERA VENCIDA JUDICIAL	
Creditos Quirografarios	119,531,128.37	Creditos Quirografarios	3,149,193.32
Creditos Especiales	885,492,737.10	Creditos Especiales	22,132,981.12
Creditos Adquisicion de Vehiculo	630,027,744.05	Creditos Adquisicion de Vehiculo	13,341,383.80
Creditos Hipotecarios	1,690,040,740.75	Creditos Hipotecarios	47,484,060.53
Credito un Mejor Hogar un Mejor Morelos	6,624,019.13	Credito Utiles Escolares	522,957.62
	\$ 3,331,716,369.40	Credito Jubilados y Pensionados	0.00
			\$ 86,630,576.39
		\$ 3,418,346,945.79	

TOTAL DE CRÉDITOS A AFILIADOS



INSTITUTO DE CRÉDITO PARA LOS TRABAJADORES AL SERVICIO DEL GOBIERNO DEL ESTADO DE MORELOS
ANEXO 9
OTROS DERECHOS A RECIBIR EFECTIVO O EQUIVALENTES A LARGO PLAZO AL 31 DE MARZO DEL 2023

OTROS DERECHOS A RECIBIR EFECTIVO O EQUIVALENTES A LARGO PLAZO

Intereses Moratorios Cartera Vencida Judicial	131,658,971.57
Intereses Moratorios Cartera Administrativa	1,473,477.48

TOTAL OTROS DERECHOS A RECIBIR EFECTIVO O EQUIVALENTES A LARGO PLAZO	\$ 133,132,449.05



INSTITUTO DE CREDITO PARA LOS TRABAJADORES AL SERVICIO DEL GOBIERNO DEL ESTADO DE MORELOS

ANEXO 10

RETENCIONES Y CONTRIBUCIONES POR PAGAR A CORTO PLAZO AL 31 DE MARZO DEL 2023

RETENCIONES Y CONTRIBUCIONES POR PAGAR A CORTO PLAZO

ISR Sueldos y Salarios	396,053.50
Cuotas al IMSS Retenidas	110,592.29
Cuotas al ICTSGEM	2,330.75
ISR Asimilados a Salarios	16,050.45
Recuperacion de Creditos ICTSGEM	4,729.47
Aportaciones al IMSS Patronal	695,863.33
Fondo de Ahorro	517,110.87
AFORE	174,492.96
Impuesto sobre Nomina	248,661.00
Isr Honorarios Supervision De Obra Vivienda Sustentable	3,362.07
ISR Arrendamiento	0.34
ISR Servicios Profesionales	148.35
2 al millar	15,812.48
TOTAL RETENCIONES Y CONTRIBUCIONES POR PAGAR A CORTO PLAZO	2,175,451.54



INSTITUTO DE CRÉDITO PARA LOS TRABAJADORES AL SERVICIO DEL GOBIERNO DEL ESTADO DE MORELOS

ANEXO 11

OTRAS CUENTAS POR PAGAR A CORTO PLAZO AL 31 DE MARZO DEL 2023

OTRAS CUENTAS POR PAGAR A CORTO PLAZO

Depositos Complementarios de Servidores Publicos

Acreeedores Diversos	3,624,230.60
Depositos de Entes Obligados	4,197,732.91
Seguros de Creditos	482,893.68
Otros	1,047,198.44
Contratos de Mandato de pago de Prototipo Un Mejor Hogar un Mejor Morelos	

TOTAL OTRAS CUENTAS POR PAGAR A CORTO PLAZO

9,352,055.63



**INSTITUTO DE CREDITO PARA LOS TRABAJADORES AL SERVICIO DEL GOBIERNO DEL ESTADO DE MORELOS
ANEXO 12
FONDOS EN ADMINISTRACION A LARGO PLAZO AL 31 DE MARZO DEL 2023**

3

CUOTAS ORDINARIAS DE AFLIADOS

PERIODO	IMPEPAC	COSEMOR	C.E.A.V.	T.J.A. DEL DEO DE MOR	M.M.J.S.	FISCALIA	C.C. TEOPANZOLCO	COORDINACION DE PROTECCION CIVIL	UNIVERSIDAD DEL ESTADO DE MORELOS	ESAF CONGRESO	MAY DEL SUP. MOR.	INEA	SEAC	SCAPSJ	N. AVANCE DE EMERGENCIA ZAVALA	SECRETARÍA DE ECONOMIA DEL ESTADO DE MORELOS	INSTITUCION PÚBLICA DEL ESTADO DE MORELOS	AVIATA	AVIATAMIENTO DE LA ODE DE CONSERVACION O DE GUERNAVACA POTABLE Y O TURISMO MORELOS					TOTAL		
																			AVIATAMIENTO DE LA ODE DE CONSERVACION O DE GUERNAVACA POTABLE Y O TURISMO MORELOS	AVIATAMIENTO DE LA ODE DE CONSERVACION O DE GUERNAVACA POTABLE Y O TURISMO MORELOS	AVIATAMIENTO DE LA ODE DE CONSERVACION O DE GUERNAVACA POTABLE Y O TURISMO MORELOS	AVIATAMIENTO DE LA ODE DE CONSERVACION O DE GUERNAVACA POTABLE Y O TURISMO MORELOS	AVIATAMIENTO DE LA ODE DE CONSERVACION O DE GUERNAVACA POTABLE Y O TURISMO MORELOS			
1985																								126,290.06		
1986																									638,801.26	
1987																									1,194,670.06	
1988																									1,817,041.55	
1989																									2,254,575.62	
1990																									2,701,512.08	
1991																									3,621,987.68	
1992																									4,436,400.82	
1993																									5,532,798.41	
1994																									7,230,735.51	
1995																									8,204,397.69	
1996																									9,058,465.17	
1997																									10,010,228.38	
1998																									10,633,968.91	
1999																									11,375,328.88	
2000																									14,078,245.16	
2001																									16,148,923.85	
2002																									18,072,514.31	
2003																									20,372,614.02	
2004																									24,241,862.80	
2005																									25,470,691.64	
2006																									26,901,549.57	
2007																									33,890,727.36	
2008																									38,832,281.84	
2009																									41,178,697.13	
2010																									43,472,636.52	
2011																									45,472,539.71	
2012																									49,075,811.91	
2013																									53,993,632.78	
2014																									60,164,904.86	
2015																									64,713,073.30	
2016																									67,662,570.90	
2017																									67,274,626.50	
2018																									68,593,906.90	
2019																									72,936,571.22	
2020																									4,034,621.22	
2021																									5,622,397.17	
2022																									9,721,863.43	
mar-23																									1,037,596,365.90	
65-2000																										19,040,033.81
2001																										4,335,037.57
2002																										1,392,458.61
2003																										3,906,698.18
2004																										4,669,553.38
2005																										3,644,999.14
2006																										5,184,295.10
2007																										6,780,037.74
2008																										5,672,466.70
2009																										7,612,363.24
2010																										8,868,111.27
2011																										7,674,357.49
2012																										15,324,768.69
2013																										11,645,420.55
2014																										11,748,544.52
2015																										11,105,731.87
2016																										11,203,054.53
2017																										16,451,255.21
2018																										22,522,482.86
2019																										17,930,312.65
2020																										37,526,730.29
2021																										15,324,768.69
2022																										3,063,633.84
2023																										2,466,238.80
mar-23																										3,274,113.27
TOTAL																										280,507,062.47
																										747,089,294.40



INSTITUTO DE CREDITO PARA LOS TRABAJADORES AL SERVICIO DEL GOBIERNO DEL ESTADO DE MORELOS
ANEXO 13
APORTACIONES ORDINARIAS DE ENTES OBLIGADOS AL 31 DE MARZO DEL 2023

APORTACIONES ORDINARIAS DE ENTES OBLIGADOS

PERIODO	ICTSGEM	SUPERIOR DE JUSTICIA	H. CONGRESO DEL ESTADO.	INSTITUTO DE CULTURA	D.I.F.	I.E.B.E.M.	SUBSECRETARIA DE MORELOS	C.I.D.H.E.M. IN.V.I.M.O.R	INSTITUTO ELECTORAL DE MORELOS	COMISIÓN DE RESERVAS TECNOLÓGICAS	COMISIÓN DE DERECHOS HUMANOS	COMISION FEDERAL DE ELECTRICIDAD	COMISION FEDERAL DE AGUA POTABLE	COMISION FEDERAL DE SEGURIDAD PUBLICA										
1985		5,075.11	34.80																					
1986	1,160.13		-720.42																					
1987	2,530.18	16,902.68	3,377.86																					
1988	6,811.36	47,523.21	9,244.36																					
1989	7,087.94	63,722.57	14,108.98																					
1990	8,081.89	29,659.57	16,787.12																					
1991	9,123.71	89,518.86	24,419.27																					
1992	9,792.09	113,139.35	33,397.00																					
1993	11,139.58	150,906.80	34,057.84																					
1994	13,773.73	240,244.47	70,306.52																					
1995	15,297.16	317,098.49	170,201.18	64,177.22																				
1996	23,120.65	371,072.38	189,838.07	93,719.20																				
1997	31,236.57	421,926.42	222,591.65	108,699.01	51,356.65	345,046.43	91,952.52	2,859.96	12,079.34	49,395.11	19,267.50	6,803.73	40,948.64											
1998	36,835.38	525,799.44	335,451.01	108,699.01	184,208.95	1,359,883.63	1,359,883.63	6,613.63	33,579.85	88,365.37	60,573.97	6,680.73	40,948.64											
1999	45,347.63	621,253.26	440,154.58	154,563.79	232,996.23	1,619,416.43	1,619,416.43	120,655.66	50,573.97	128,429.02	44,621.82	7,700.60	74,790.59											
2000	60,451.81	702,155.41	579,713.47	180,296.50	245,712.84	1,888,864.20	1,888,864.20	143,249.76	69,533.59	159,440.67	51,448.74	8,845.56	71,450.14											
2001	87,938.43	1,176,268.08	946,442.81	191,161.24	285,179.25	1,918,132.83	1,918,132.83	143,249.76	69,533.59	159,440.67	51,448.74	8,845.56	71,450.14											
2002	104,839.92	1,611,361.36	1,305,432.51	228,034.95	299,770.29	2,270,567.03	1,777,411.28	15,460.45	72,985.12	159,440.67	51,448.74	8,845.56	71,450.14											
2003	114,813.44	1,824,884.85	1,719,207.69	250,207.86	358,408.15	2,436,664.21	1,973,443.63	17,697.84	103,808.83	239,206.23	34,855.95	8,076.71	96,691.63											
2004	155,201.90	2,020,708.07	2,210,474.51	258,430.39	393,128.98	2,556,691.94	1,997,657.53	39,017.09	65,078.39	258,390.23	70,167.71	6,887.44	90,237.00											
2005	628,955.88	915,185.18	2,618,257.84	352,379.14	472,453.73	2,835,538.53	248,704.91	38,516.08	74,565.85	305,297.51	23,881.85	9,365.07	81,227.09											
2006	687,941.90	1,179,443.47	2,729,323.12	486,279.23	491,843.95	3,102,985.53	217,132.14	50,418.23	103,926.81	345,281.10	18,671.97	8,976.13	99,811.11											
2007	754,411.10	1,066,275.19	3,025,494.58	566,162.84	574,434.37	3,044,504.36	289,122.97	47,606.41	219,706.57	427,750.85	16,175.13	8,338.60	95,198.53											
2008	846,061.67	1,386,217.13	3,500,233.02	597,203.75	634,400.66	3,693,862.83	281,483.75	53,689.34	270,467.76	518,606.74	170,467.76	42,206.00	60,300.19											
2009	943,008.27	1,376,248.68	2,744,094.27	728,445.48	638,173.35	3,710,940.10	272,251.33	75,317.39	82,284.62	9,244.34	145,691.83	38,861.52	176,543.94											
2010	1,004,221.75	1,459,744.15	2,849,786.72	722,937.07	676,531.66	3,900,974.46	284,767.76	87,846.55	110,324.84	11,034.01	147,324.07	45,703.15	178,199.88											
2011	1,144,642.59	1,597,416.11	3,189,166.83	783,522.31	719,007.20	4,055,210.69	288,647.84	96,345.80	119,896.02	11,040.35	165,410.56	52,454.93	176,160.48											
2012	1,300,328.26	1,623,833.32	2,856,698.92	637,937.79	769,254.87	4,295,787.56	299,060.39	109,772.34	53,867.74	173,012.07	173,012.07	51,342.52	176,098.84											
2013	1,302,862.83	1,766,092.95	2,803,982.78	0.00	793,923.95	4,553,860.00	303,400.28	128,250.38	47,774.17	11,757.39	162,552.02	48,528.46	177,899.24											
2014	1,329,205.10	1,877,003.48	3,099,972.93	0.00	822,166.47	4,662,177.03	315,400.34	198,211.76	181,684.59	1,085,429.64	44,593.01	73,055.64	182,289.07											
2015	1,357,468.82	1,866,074.34	3,186,636.90	0.00	882,037.48	4,771,938.08	327,165.74	368,086.20	1,126,147.91	1,820,337	186,450.74	78,299.07	201,889.83											
2016	1,303,092.93	2,016,841.65	3,811,244.90	0.00	931,076.21	4,879,809.84	334,102.83	210,211.40	0.00	1,158,908.71	210,259.59	10,983.94	190,520.18											
2017	641,896.05	2,010,190.31	3,263,724.31	0.00	952,048.64	5,006,115.22	296,223.36	0.00	0.00	1,302,053.36	33,627.62	9,734.31	212,118.57											
2018	910,896.51	2,881,105.50	4,867,940.70	0.00	1,326,487.25	6,915,576.67	6,915,576.67	27,594.19	79,318.62	295,218.91	88,313.50	0.00	256,466.73											
2019	1,002,797.97	2,881,512.72	2,472,237.66	0.00	1,355,083.02	7,197,594.54	475,390.57	0.00	0.00	1,111,624.87	92,925.84	0.00	301,093.28											
2020	964,435.96	2,898,032.41	2,396,346.06	0.00	1,684,344.88	7,400,010.35	565,660.68	0.00	0.00	1,192,345.17	316,971.23	0.00	341,653.05											
2021	1,023,032.66	2,906,706.59	2,676,605.72	0.00	1,795,668.88	7,699,698.20	595,662.79	0.00	0.00	1,265,492.57	342,274.69	0.00	356,781.79											
2022	1,029,817.19	3,026,953.21	2,995,879.81	0.00	1,892,568.44	8,149,737.96	598,194.93	0.00	0.00	1,349,376.96	364,477.61	96,449.70	340,230,790.7											
ene-23	91,861.14	265,599.68	210,488.51	0.00	66,068.68	338,458.48	49,465.71	0.00	0.00	115,638.95	29,315.30	0.00	31,959.96											
feb-23	91,861.14	265,599.68	210,488.51	0.00	66,068.68	338,458.48	49,465.71	0.00	0.00	115,638.95	29,315.30	0.00	31,959.96											
mar-23	92,057.13	445,696.15	298,984.44	0.00	172,549.43	675,664.73	52,863.54	0.00	0.00	23,868.12	37,569.70	8,217.17	31,733.81											
TOTAL	19,630,941.25	42,747,006.33	64,222,180.02	6,512,099.73	19,841,986.64	105,902,936.00	7,443,171.05	1,055,546.39	689,945.31	2,533,782.87	17,450,584.20	1,141,338.38	766,068.68	4,105,402.24	1,228,372.04	2,565,074.00	3,750,579.56	20,559.80	31,719.57	2,489,606.25	500,606,648.64	46,628,566.36	11,084,916.30	428,981.41

INSTITUTO DE CREDITO PARA LOS TRABAJADORES AL SERVICIO DEL GOBIERNO DEL ESTADO DE MORELOS
ANEXO 13
APORTACIONES ORDINARIAS DE ENTES OBLIGADOS AL 31 DE MARZO DEL 2023



2

APORTACIONES ORDINARIAS DE ENTES OBLIGADOS

PERIODO	H. AYUNTAMIENTO CUERNAVACA SEGURIDAD PUBLICA	UNIVERSIDAD TECNOLOGICA BENITO JUAREZ	INSTITUTO DE ESTADISTICA DEL ESTADO DE MORELOS	INST. ESTATAL DE INFRAESTRUCTURA EDUCATIVA	OPERADOR DE CARRETERAS DE CUOTAS	I.C.A.T.M.O.R.	HOSPITAL DEL NIÑO MORELENSE	I.M.I.P.E	PATRIMONIO DE LA REINC. SOCIAL	CONSEJO DE CIENCIA Y TECNOLOGIA	MANCADO DE CUERNAVACA	TRIBUNAL UNITARIO DE JUSTICIA PARA ADULTOS	FIBERCOMISIÓN CENTRO MORELOS	COMISION ESTADAL DE MEDIDA REGULATORIA	CENTRO MORELENSE DE LAS ARTES	CONSEJAL DE AVANTAMIENTO DE PUENTE DE BETA PUBLICA	CRIDA	I.M.O.F.I.	M.M.A.P.	INSTITUTO MORELENSE DE RADIO Y TELEVISION	IMPEFAPAC	COESAMOR	C.E.A.V.	T.J.A. DEL EDO DE MOR
1985																								
1986			24,823.52																					
1987			0.00																					
1988			0.00																					
1989			0.00																					
1990			0.00																					
1991			0.00																					
1992			0.00																					
1993			0.00																					
1994			0.00																					
1995			0.00																					
1996			0.00																					
1997			0.00																					
1998			0.00																					
1999			0.00																					
2000			0.00																					
2001			0.00																					
2002			0.00																					
2003		231,025.33	213,441.00	10,679.74																				
2004		324,343.87	461,579.14	28,906.30																				
2005		327,793.14	547,761.55	8,432.07	102,004.04	27,424.84	123,883.33	0.00																
2006		473,660.22	637,869.09	10,996.95	109,988.48	46,087.41	224,272.13	0.00																
2007		449,231.65	565,922.27	48,664.82	120,161.95	55,262.25	217,360.46	0.00	68,038.64	107,695.53														
2008		631,603.33	908,716.87	73,145.72	121,653.32	59,715.00	276,621.27	0.00	133,436.14	132,509.83	1,484,886.49	29,657.05												
2009		665,517.49	866,050.33	82,302.36	123,012.79	58,437.45	310,470.35	0.00	134,651.24	73,765.97	4,757,181.18	40,177.28												
2010		665,690.91	966,995.28	99,931.77	127,050.72	59,865.00	342,954.60	0.00	139,539.04	0.00	200,266.98	46,891.98												
2011		664,427.97	1,040,976.38	110,729.74	154,313.84	69,147.45	363,721.62	0.00	168,471.18	0.00	5,882,512.77	61,364.80												
2012		760,442.37	1,216,192.63	113,696.96	160,039.13	69,150.60	392,627.64	0.00	163,922.34	0.00	6,357,930.97	69,273.85												
2013		868,763.79	1,422,628.45	112,817.26	35,769.87	95,261.00	417,085.83	0.00	162,668.67	0.00	4,660,298.03	76,400.53												
2014		828,324.13	1,617,514.52	109,507.29	89,256.92	97,862.90	453,202.96	0.00	182,077.99	0.00	6,886,322.70	84,832.64												
2015		768,083.09	1,738,668.68	92,837.85	137,649.56	83,734.23	474,944.10	0.00	172,539.77	0.00	7,420,540.26	88,467.17												
2016		635,511.73	1,838,018.26	96,727.50	113,332.53	88,660.78	502,172.88	0.00	144,766.54	0.00	7,724,917.40	96,675.61												
2017		554,417.98	1,343,240.53	63,561.57	115,352.31	149,103.45	332,026.80	0.00	145,162.58	0.00	6,942,410.92	87,716.57												
2018		891,978.55	1,107,816.97	103,260.79	259,464.80	73,665.54	381,646.22	0.00	109,110.07	0.00	12,227,202.96	142,471.43												
2019		451,904.48	1,103,237.93	0.00	310,362.39	106,250.03	395,862.20	0.00	116,930.99	0.00	7,665,262.82	149,481.06												
2020		195,334.86	1,099,440.53	168,701.99	316,824.25	94,155.71	417,807.59	0.00	120,351.14	0.00	4,048,546.32	231,658.85												
2021		0.00	1,146,039.65	199,500.56	335,996.22	92,761.65	429,612.16	0.00	119,890.12	0.00	2,661,255.76	44,282.55												
2022		52,424.49	1,209,741.03	202,650.66	386,637.60	98,358.83	454,668.80	0.00	259,375.78	0.00	40,481.41	265,085.73												
ene-23		0.00	100,908.12	8,202.24	0.00	6,526.49	40,192.54	0.00	22,340.97	0.00	0.00	26,225.80												
feb-23		0.00	46,323.13	18,019.13	40,446.94	0.00	40,192.51	0.00	8,088.76	0.00	11,452.13	0.00												
mar-23		0.00	164,784.06	16,919.07	26,598.87	18,891.24	40,266.95	0.00	23,095.56	0.00	14,180.44	0.00												
TOTAL	10,560,488.38	21,363,890.40	1,780,295.34	3,169,763.53	1,450,362.65	6,631,514.04	24,823.52	2,847,763.34	275,534.44	2,663,973.91	83,359,646.24	1,817,289.10	924,408.98	855,024.81	2,893,264.42	2,177,271.76	75,604.64	2,818,271.80	260,315.77	5,104,293.83	1,445,690.78	469,107.47	412,181.51	2,527,342.63



INSTITUTO DE CREDITO PARA LOS TRABAJADORES AL SERVICIO DEL GOBIERNO DEL ESTADO DE MORELOS
ANEXO 13
APORTACIONES ORDINARIAS DE ENTES OBLIGADOS AL 31 DE MARZO DEL 2023

3

APORTACIONES ORDINARIAS DE ENTES OBLIGADOS

PERIODO	COLEGIO DE MORELOS	MUNICIPIO DE MIACATLAN	M.M.J.S.	FISCALIA	C.C. TEPEZAPALCO	COORDINACION ESTATAL DE PROFESIONALES	INVERSIONES DELINE DEL ESTADO DE MORELOS	SEAF COMBUSTIBLE	INST. DEL DEP. MOR.	INEA	SEAC	SCAFPSJ	AYUNTAMIENTO DE EMILIANO ZAPATA	INSTITUTO DE LA DEFENSA DE LA PUBLICIDAD DEL ESTADO DE MORELOS	AYUNTAMIENTO DE CUERNAVACA DE SEGURIDAD PUBLICA	AYUNTAMIENTO O DE CUERNAVACA SINDICALIZADO	CONTRATACION DE SERVICIOS DE AGUA POTABLE Y SANEAMIENTO DE MORELOS	FIDECOMISO TURISMO MORELOS	POLICIA INDUSTRIAL BANCARIA	SISTEMA DE AGUA POTABLE DE VAUTEREC	COMISION DE POZOS	CAPROMOR	TOTAL	
1985																							132,563.37	
1986																								204,193.32
1987																								560,007.80
1988																								1,284,084.80
1989																								1,929,877.85
1990																								1,361,160.73
1991																								3,246,656.65
1992																								1,978,213.38
1993																								4,694,430.08
1994																								8,347,202.50
1995																								7,656,033.11
1996																								8,665,970.77
1997																								9,580,422.28
1998																								9,941,267.89
1999																								11,085,430.87
2000																								12,439,421.84
2001																								14,467,075.99
2002																								16,361,786.52
2003																								19,462,484.82
2004																								20,026,834.70
2005																								24,526,433.81
2006																								25,820,423.82
2007																								26,871,490.26
2008																								34,507,740.43
2009																								36,251,340.77
2010																								38,930,482.40
2011																								41,988,791.77
2012																								44,409,475.77
2013																								45,994,050.40
2014																								49,676,551.87
2015																								53,229,424.35
2016																								56,347,804.02
2017	13,965.47	1,161.96																						43,149,330.50
2018	141,005.00	4,538.70	88,331.29	4,827,234.84	27,680.13	17,459.89																		82,467,016.86
2019	169,422.74	0.00	189,243.89	7,028,160.25	123,822.88	176,733.77	264,443.47	256,371.25	136,108.42	92,275.11	24,392.30												72,243,846.92	
2020	182,172.63	0.00	168,851.32	7,028,160.25	123,822.88	176,733.77	264,443.47	187,464.59	169,351.45	118,689.84	44,710.32	408,595.53											70,761,535.81	
2021	155,188.26	0.00	172,370.82	7,121,830.03	126,488.38	223,822.60	270,475.40	187,464.59	138,810.15	105,127.76	3,828.48	36,033.84	937,278.40	977,131.14	47,502.84	8,338.73							65,925,005.58	
2022	141,815.94	0.00	139,077.90	7,503,046.76	127,086.70	270,526.20	269,791.78	138,810.15	6,932.80	5,012.76	3,828.48	36,033.84	84,448.22	80,089.67	25,170.39	2,681.37							71,720,197.04	
ene-23	10,695.19	0.00	5,354.37	634,325.17	5,396.13	10,450.45	12,104.38	4,553.40	14,189.53	10,288.48	1,947.95	18,219.39	85,202.43	85,266.75	12,706.24	5,486.41							3,323,385.61	
feb-23	10,257.21	0.00	11,012.84	316,686.21	10,732.31	20,876.16	24,523.53	10,387.54	14,189.53	15,646.80	3,865.90	52,586.21	338,663.70	255,788.97	25,961.07	2,805.04							5,550,491.14	
mar-23	14,867.68	0.00	10,977.98	865,183.07	15,481.89	20,118.20	24,754.04	13,444.59	14,189.53	15,646.80	3,865.90	52,586.21	338,663.70	255,788.97	25,961.07	2,805.04							9,494,461.49	
TOTAL	839,300.12	5,700.66	785,220.42	28,396,528.33	436,658.42	739,967.37	866,092.61	611,031.52	340,771.73	241,913.01	78,774.95	515,404.97	77,403.57	261,427.49	1,446,796.75	1,398,276.43	111,340.54	19,309.55	0.00	1,419.83	7,000.97	13,718.34	1,056,606,400.89	

REGISTRADOS EN CUENTA DE PATRIMONIO CONTRIBUIDO
 REGISTRADOS EN CUENTA DE INGRESOS A PARTIR DE ENERO DE 2021 (APORTACIONES ORDINARIAS DE ENTES OBLIGADOS) 897,281,982.66
 REGISTRADOS EN CUENTA DE INGRESOS A PARTIR DE ENERO DE 2022 (APORTACIONES ORDINARIAS DE ENTES OBLIGADOS) 69,235,882.95
 REGISTRADOS EN CUENTA DE INGRESOS A PARTIR DE ENERO DE 2023 (APORTACIONES ORDINARIAS DE ENTES OBLIGADOS) 71,720,197.04
 18,969,338.24
 1,056,606,400.89

PROGRAMA DE RECUPERACIÓN DE CRÉDITOS Y CUOTAS ORDINARIAS DE SERVIDORES PÚBLICOS
MARZO 2022.

PROGRAMA	AUTORIZADO ANUAL (A)	MENSUAL			ACUMULADO			CRÉDITOS POR RECUPERAR (A-B)	
		ESTIMADO MARZO	RECUPERADO MARZO	VARIACIÓN MARZO	ESTIMADO ENE-MAR	RECUPERADO ENE-MAR (B)	VARIACIÓN ENE-MAR		
		\$	\$	%	\$	\$	%		
I. PROGRAMA DE RECUPERACIÓN DE CRÉDITOS	\$ 1,856,397,623.19	\$ 173,288,914.66	\$ 161,850,687.52	\$ 11,438,227.14	\$ 425,434,851.00	\$ 400,463,247.97	\$ 24,971,603.03	-6%	
CRÉDITOS QUIROGRAFARIOS	386,430,533.43	32,680,499.32	26,946,288.16	- 5,734,211.16	- 18%	79,536,067.07	77,595,011.42	- 1,941,055.65	- 2%
CRÉDITO ESCOLAR	29,198,674.31	3,026,512.31	2,003,201.84	- 1,023,310.47	- 34%	8,298,687.97	7,492,195.47	- 806,492.50	- 10%
CRÉDITO PARA JUBILADO Y PENSIONADO	23,506,764.27	1,964,465.50	1,452,593.43	- 511,872.07	- 26%	4,883,608.70	4,053,239.50	- 830,369.20	- 17%
CRÉDITO ESPECIAL	1,167,994,776.29	115,299,455.48	113,023,068.84	- 2,276,386.64	- 2%	280,721,182.90	259,965,578.80	- 20,755,604.10	- 7%
CRÉDITO PARA VEHÍCULO	160,543,033.37	13,030,433.01	12,613,770.39	- 416,662.62	- 3%	33,819,233.71	34,848,599.07	1,029,365.36	3%
CRÉDITOS HIPOTECARIOS	87,972,567.57	7,174,730.54	5,723,869.13	- 1,450,861.41	- 20%	18,036,841.35	16,259,628.01	- 1,777,213.34	- 10%
CRÉDITOS HOGAR MORELOS	\$ 751,273.95	\$ 112,818.50	\$ 87,895.73	- 24,922.77	- 22%	139,229.30	\$ 248,995.70	109,766.40	- 100%
TOTAL RECUPERACIÓN DE CRÉDITOS	\$ 1,856,397,623.19	\$ 173,288,914.66	\$ 161,850,687.52	\$ 11,438,227.14	- 7%	\$ 425,434,851.00	\$ 400,463,247.97	\$ 24,971,603.03	- 6%

PROGRAMA	AUTORIZADO ANUAL (A)	MENSUAL			ACUMULADO			CRÉDITOS POR RECUPERAR (A-B)	
		ESTIMADO MARZO	RECUPERADO MARZO	VARIACIÓN MARZO	ESTIMADO ENE-MAR	RECUPERADO ENE-MAR (B)	VARIACIÓN ENE-MAR		
		\$	\$	%	\$	\$	%		
II. PROGRAMA DE RECUPERACIÓN DE CUOTAS ORDINARIAS DE SERVIDORES PÚBLICOS	\$ 61,291,772.51	\$ 5,483,957.11	\$ 2,073,352.99	\$ 3,410,604.12	- 62%	\$ 14,492,642.62	\$ 7,830,771.19	\$ 6,661,871.43	- 46%
CUOTAS DE SERVIDORES PÚBLICOS	61,291,772.51	5,483,957.11	2,073,352.99	- 3,410,604.12	- 62%	14,492,642.62	7,830,771.19	- 6,661,871.43	- 46%
TOTAL RECUPERACIÓN DE CUOTAS	\$ 61,291,772.51	\$ 5,483,957.11	\$ 2,073,352.99	\$ 3,410,604.12	- 62%	\$ 14,492,642.62	\$ 7,830,771.19	\$ 6,661,871.43	- 46%

PROGRAMA DE RECUPERACIÓN DE CRÉDITOS Y CUOTAS ORDINARIAS DE SERVIDORES	AUTORIZADO ANUAL (A)	MENSUAL			ACUMULADO			CRÉDITOS POR RECUPERAR (A-B)	
		ESTIMADO MARZO	RECUPERADO MARZO	VARIACIÓN MARZO	ESTIMADO ENE-MAR	RECUPERADO ENE-MAR (B)	VARIACIÓN ENE-MAR		
		\$	\$	%	\$	\$	%		
TOTAL DEL PROGRAMA DE RECUPERACIÓN DE CRÉDITOS Y CUOTAS ORDINARIAS DE SERVIDORES	\$ 1,917,689,395.70	\$ 178,772,871.77	\$ 163,924,040.51	\$ 14,848,831.26	- 8%	\$ 439,927,493.62	\$ 408,294,019.16	\$ 31,633,474.46	- 7%

PROGRAMA DE OTORGAMIENTO DE CRÉDITOS
MARZO 2022.

TIPO DE CRÉDITO	AUTORIZADO ANUAL	MODIFICACIONES (AMPLIACIONES / REDUCCIONES)	MODIFICADO ANUAL 2021 (A)	MENSUAL			ACUMULADO			CRÉDITOS POR OTORGAR (A-B)		
				PROGRAMADO MARZO	OTORGADO MARZO	VARIACIÓN MARZO	PROGRAMADO ENE-MAR	OTORGADO ENE-MAR (B)	VARIACIÓN ENE-MAR			
I. PROGRAMA DE OTORGAMIENTO DE CRÉDITOS	\$ 1,917,686,000.00	\$ -	\$ 1,917,686,000.00	\$ 178,772,800.00	\$ 196,205,030.93	\$ 17,432,230.93	10%	\$ 261,154,600.00	\$ 441,404,280.42	\$ 180,249,680.42	69%	\$ 1,476,281,719.58
CRÉDITOS QUIROGRAFARIOS	276,649,000.00	- 20,500,000.00	256,149,000.00	30,000,000.00	23,093,250.00	- 6,906,750.00	-23%	50,000,000.00	59,204,560.00	9,204,560.00	18%	\$ 186,944,440.00
CRÉDITO ESCOLAR	35,000,000.00	-	35,000,000.00	-	-	-	0%	-	-	-	0%	\$ 35,000,000.00
CRÉDITO PARA JUBILADO Y SINDICALIZADO	35,000,000.00	-	35,000,000.00	4,000,000.00	1,725,810.00	- 2,274,190.00	-57%	3,000,000.00	4,211,110.00	1,211,110.00	40%	\$ 30,788,890.00
CRÉDITO ESPECIAL	950,000,000.00	40,500,000.00	990,500,000.00	102,772,800.00	142,756,947.00	39,984,147.00	38%	150,054,600.00	310,389,977.90	160,345,377.90	107%	\$ 680,100,022.10
CRÉDITO PARA VEHÍCULO	220,000,000.00	5,000,000.00	225,000,000.00	17,000,000.00	17,076,803.00	76,803.00	0%	25,000,000.00	44,462,667.00	19,462,667.00	76%	\$ 180,537,333.00
CRÉDITO UN MEJOR HOGAR, UN MEJOR MORELOS	\$ 20,000,000.00	-	20,000,000.00	\$ 2,400,000.00	\$ -	- 2,400,000.00	-100%	2,200,000.00	-	- 2,200,000.00	-100%	\$ 20,000,000.00
CRÉDITO HIPOTECARIOS	\$ 349,997,000.00	- 25,000,000.00	324,997,000.00	\$ 18,000,000.00	\$ 9,828,095.27	- 8,171,904.73	-45%	26,000,000.00	19,576,912.70	- 6,423,087.30	-25%	\$ 305,420,087.30
GASTOS DE ESCRITURACIÓN (TRADICIONALES)	\$ 15,200,000.00	-	15,200,000.00	\$ 1,700,000.00	\$ 558,116.29	- 1,141,883.71	-67%	1,600,000.00	1,076,181.91	- 523,818.09	-33%	\$ 14,123,818.09
SEGURO DEL CRÉDITO (TRADICIONALES)	\$ 10,640,000.00	-	10,640,000.00	\$ 1,300,000.00	\$ 481,235.81	- 818,764.19	-63%	1,400,000.00	875,586.69	- 524,413.31	-37%	\$ 9,764,413.31
GASTOS DE ESCRITURACIÓN (LAS VENTANAS)	\$ 2,000,000.00	-	2,000,000.00	\$ 600,000.00	\$ 300,440.00	- 299,560.00	-50%	900,000.00	717,310.00	- 182,690.00	-20%	\$ 1,282,690.00
SEGURO DEL CRÉDITO (LAS VENTANAS)	\$ 3,200,000.00	-	3,200,000.00	\$ 1,000,000.00	\$ 384,333.56	- 615,666.44	-62%	1,000,000.00	879,974.22	- 120,025.78	-12%	\$ 2,320,025.78
TOTAL OTORGAMIENTO DE CRÉDITOS	\$ 1,917,686,000.00	\$ -	\$ 1,917,686,000.00	\$ 178,772,800.00	\$ 196,205,030.93	\$ 17,432,230.93	10%	\$ 261,154,600.00	\$ 441,404,280.42	\$ 180,249,680.42	69%	\$ 1,476,281,719.58

Informe de Pasivos Contingentes

NO APLICA

INSTITUTO DE CRÉDITO PARA LOS TRABAJADORES AL SERVICIO DEL GOBIERNO DEL ESTADO DE MORELOS

NOTAS DE DESGLOSE INFORMACIÓN CONTABLE MARZO 2023

Notas al Estado de Situación Financiera

ACTIVO

Bancos

Representa el monto de efectivo disponible de propiedad del Instituto de Crédito, en instituciones bancarias. (Ver anexo 1)

Inversiones Financieras a Corto Plazo

Representa la Inversión de las Disponibilidades Financieras del Instituto a Corto Plazo (vencimiento a 1, 3, 7, 15 y hasta un mes), realizadas en el Sistema Financiero Mexicano. El saldo a la fecha es de \$ 971.18 mdp y el saldo del año pasado fue de \$982.02 mdp, se refleja una diferencia menor en \$ 10.28 mdp derivada del resultado de las operaciones del Instituto. (Ver anexo 2)

La tasa de rendimiento promedio obtenida al cierre del periodo en el Sistema Financiero Mexicano fue de 11.20%.

Derecho a recibir efectivo o Equivalentes

Los pagos que realizan los Entes obligados se aplican a los adeudos por conceptos de Cuotas, Aportaciones y Amortización de Créditos, determinados con base en la Nóminas que los mismos envían, así como al concepto de la Transferencia Bancaria, de acuerdo al Artículo 1501 del Código Civil del Estado de Morelos. (Ver anexos 3, 4 y 5)

Ingresos por recuperar a corto plazo

Refleja el saldo a cargo de los Entes Obligados por las retenciones que realizaron a sus trabajadores por los conceptos de:

a) cuotas, b) descuentos de créditos otorgados, así como las aportaciones, que como patrón realizan al Instituto.

El saldo de \$ 247.09 mdp, aumento con relación al año pasado en \$ 12.76 mdp, como resultado de las variaciones propias de la operación de los Entes. (Ver anexo 4)

Préstamos otorgados a corto y largo plazo

De acuerdo a la Ley General de Contabilidad Gubernamental (LGCG) el registro contable de los Créditos otorgados a los afiliados; se clasifican en: a) Largo Plazo (mayor a 12 meses) asciende a \$ 3,418.35 mdp, incremento con relación al año anterior es de \$ 432.02 mdp. b) Corto Plazo (menos de 12 meses) que ascienden a \$ 13.98 mdp de lo que resulta una cartera de \$ 3,432.33 mdp. (Ver anexo 5 y 8)

Nota a) El Reglamento de la Ley del Instituto de crédito para los trabajadores al servicio del Gobierno del Estado de Morelos publicada el 25 de Septiembre del 2018 en el Artículo 24 indica una clasificación de los créditos que difiere de la contenida en la LGCG:

Corto Plazo: Menor o igual a 12 meses
 Mediano Plazo: Máximo 6 años
 Largo Plazo: Mayor a 6 años

La cartera vencida judicial de \$ 86.63 mdp, representa el 2.52% del monto total de la cartera vigente que asciende a \$ 3,432.33 mdp. (Ver anexo 8).

A la fecha se han otorgado 12,604 créditos, un 32.79% mayor que el año anterior de 3,112 créditos.

Almacén de materiales y suministros de consumo

Los consumibles considerados en esta cuenta son exclusivamente para uso interno y no se utilizan como bienes disponibles para su transformación. Esta nota aplica para aquellos entes públicos que realicen algún proceso de transformación y/o elaboración de bienes. (Ver anexo 6)

Bienes Muebles, Inmuebles e Intangibles

La depreciación de los bienes que integran el Activo No Circulante, se calcula por el método de línea recta, utilizando las tasas de depreciación señaladas en los Parámetros de Estimación de Vida Útil emitidos por el Consejo Nacional de Armonización Contable. Los porcentajes de depreciación anual son los siguientes:

Edificios no Habitacionales	3.30%
Otros Bienes Inmuebles	5.00%
Muebles de Oficina y Estantería	10.00%
Muebles, Excepto De Oficina Y Estantería	10.00%
Equipo de Cómputo y de Tecnologías de la Información	33.30%
Otros Mobiliarios y Equipos de Administración	10.00%
Equipo Médico y de Laboratorio	20.00%
Instrumental Médico y de Laboratorio	20.00%
Automóviles y Equipo Terrestre	20.00%
Maquinaria, Otros Equipos y Herramientas	10.00%

CUENTA		IMPORTE
Bienes Inmuebles, Infraestructura y Construcción en Proceso		63.51
Terrenos		4.40
Viviendas		.60
Edificios no habitacionales		51.99
Construcciones en Proceso en Bienes Propios		1.50

Otros bienes inmuebles	5.02
Bienes Muebles	31.73
Mobiliario y equipo de administración	22.63
Mobiliario y equipo educacional y recreativo	0.26
Equipo e instrumental médico y de laboratorio	1.07
Vehículos y equipo de transporte	2.58
Maquinaria, otros equipos y herramientas	5.18
Activos Intangibles	1.65
Software	1.65
Depreciación, Deterioro y Amortización Acumulada de Bienes	-35.79
Depreciación acumulada de bienes inmuebles	-11.95
Depreciación acumulada de bienes muebles	-23.33
Amortización Acumulada de Activos Intangibles	-0.50
Activos Diferidos	0.04
Otros Activos Diferidos	0.04

Programa de Vivienda Sustentable

De acuerdo a la copia de la **ESCRITURA PUBLICA PROTOCOLIZADA NÚMERO 85,962.- VOLUMEN MMDCCCXII.- PAGINA 181**, de la Notaría número uno del Lic. **GREGORIO ALEJANDRO GÓMEZ MALDONADO**, que describe la **Fusión de 2 Predios** y la constitución del Conjunto Condominal denominado **“LAS VENTANAS”** compuesto de 302 viviendas, distribuidas en **CINCO CONDOMINIOS**, se realizó en el mes de Noviembre del 2018 el registro contable de la Capitalización de la Inversión en la cuenta **1.2.3.2.0.001.000.000 “Viviendas”**. A la fecha el saldo de esta cuenta es de \$.60 mdp, monto a recuperar con el importe de los créditos que se otorguen a los afiliados para la adquisición de las viviendas restantes. (Ver Estado de Situación financiera cuenta viviendas)

Los registros contables y presupuestales derivados del programa de vivienda sustentable, se sometieron a la consideración del Titular de la Dirección General de Contabilidad de la Secretaría de Hacienda del Poder Ejecutivo, emitiendo su opinión favorable en la reunión realizada el 10 de Diciembre del 2018.

PASIVO

Retenciones y contribuciones por pagar a corto plazo

Esta cuenta refleja principalmente el importe de las retenciones de impuestos y otros derivados de la nómina del Instituto, así como las correspondientes a la operación del mismo, que se cubren en el mes siguiente, su saldo asciende a \$ 2.18 mdp. (Ver anexo 10)

Otras cuentas por pagar a corto plazo

El Importe asciende a \$ 9.35 mdp, y se integra principalmente por los Intereses Moratorios generados por adeudos de Entes Obligados, para cuyo su registro contable se utiliza esta cuenta como “**CUENTA PUENTE**” contra la cuenta de “**INGRESOS POR RECUPERAR**”, también integran el saldo los depósitos de los Entes Obligados, correspondientes a nominas pagadas y no entregadas al Instituto al cierre del mes, así como el adeudo a favor de AXA ASEGURADORA S.A DE C. V y seguros Argos S.A. de C. V., por las primas de seguros de créditos que los afiliados pagan al otorgarles un crédito y posteriormente este organismo reintegra a la aseguradora. (Ver anexo 11)

Intereses cobrados por adelantado a corto y largo plazo

El saldo de \$ 1.08 mdp de Intereses cobrados por adelantado a corto plazo, representa el monto de intereses ordinarios por devengar de los créditos otorgados a corto plazo y el saldo de \$ 754.38 mdp, de intereses cobrados por adelantado a largo plazo, representa el monto de los intereses por devengar de créditos otorgados a largo plazo. (Ver estado de situación financiera)

Fondos en administración a largo plazo

Esta cuenta refleja el saldo que el Instituto administra de las cuotas de los afiliados que retienen y enteran los Entes Obligados, con un incremento de \$ 38.49 mdp, en relación al saldo de año anterior. El total de los fondos asciende a \$ 747.09 mdp. (Ver anexo 12)

A la fecha seis Entes Obligados retienen a sus trabajadores el 4.25% de cuotas sobre las percepciones que cada uno determina.

Con fecha 22 de Marzo del año 2017, se publicó en el Periódico Oficial “Tierra y Libertad” número 5483 en el Decreto 1813 que reforma y adiciona diversas disposiciones a la Ley del Instituto de Crédito para los Trabajadores al Servicio del Gobierno del Estado de Morelos, modificando el porcentaje a 2.25% y la base para el cálculo, sobre los Ingresos totales que perciben los afiliados, esta modificación no está siendo aplicada por el Instituto de Desarrollo y Fortalecimiento Municipal, Instituto Morelense de Procesos Electorales y Participación Ciudadana, H. Tribunal Superior de Justicia, Comisión Estatal de Derechos Humanos, Instituto de la Educación Básica del Estado de Morelos e Instituto Morelense de Información Pública y Estadística.

El 29 de Noviembre del 2017, se publicó en el Periódico Oficial Tierra y Libertad número 5553, el Decreto número 2354, por el que se Reforma y Adiciona diversas disposiciones de la Ley del Instituto de Crédito al Servicio del Gobierno del Estado de Morelos, entre otras define el concepto de Ingresos Totales que se integrara para la base del cálculo de las Cuotas a retener a los Afiliados.

Las cuotas se reintegran a los afiliados en términos del Artículo 46 de la Ley del Instituto vigente, o resolución derivada de una demanda.

En el Acuerdo número A11/SO4a/13-08-20 de fecha 13 de agosto de 2020, se aprobó realizar el exhorto al Presidente Municipal del H. Ayuntamiento de Cuernavaca, Morelos, así como al Director General del Sistema de Agua Potable y Alcantarillado del Municipio de Cuernavaca, con la finalidad de conminarlos a realizar el entero de los pagos derivados de los adeudos generados por los Entes a su cargo al 15 de agosto de 2020, así mismo para que a partir de esa fecha se abstengan de retener las cuotas, aportaciones y montos de descuentos de créditos a los afiliados. Se hace mención que el día 17 de febrero H. Ayuntamiento de Cuernavaca realizo un pago por la cantidad de \$ 10,381,156.67, se realiza convenio y renovación de la reincorporación SJCRAPyPNI/003/2022 del 8 de julio del 2022 como sigue:

Primer pago de convenio del 8 de julio del 2022 \$ 3,500,000.00

Segundo pago de convenio 8 de agosto del 2022 \$ 500,000.00

Tercer pago de convenio 5 de septiembre del 2022 \$ 500,000.00
 Cuarto pago de convenio 4 de octubre del 2022 \$ 500,000.00
 Quinto pago de convenio 4 de noviembre del 2022 \$ 500,000.00
 Sexto pago de convenio 5 de diciembre del 2022 \$ 500,000.00
 Séptimo pago de convenio 5 de enero del 2023 \$ 500,000.00
 Octavo pago de convenio 5 de febrero del 2023 \$ 500,000.00
 Noveno pago de convenio 3 de marzo del 2023 \$ 500,000.00
 Decimo pago de convenio 4 de abril del 2023 \$ 500,000.00

Aportaciones ordinarias de entes obligados

Esta cuenta refleja las Aportaciones que han realizado los Entes Obligados, sobre las percepciones que determinan de sus trabajadores.

Seis Entes Obligados realizan aportaciones del 6.0% sobre las percepciones de sus trabajadores que cada Ente Obligado determina.

Con fecha 22 de Marzo del año 2017, se publicó en el Periódico Oficial “Tierra y Libertad” número 5483 en el Decreto 1813 que reforma y adiciona diversas disposiciones a la Ley del Instituto de Crédito para los Trabajadores al Servicio del Gobierno del Estado de Morelos, modificando el porcentaje a 2.25% y la base para el cálculo, sobre los Ingresos totales que perciben los afiliados, esta modificación no está siendo aplicada el Instituto de Desarrollo y Fortalecimiento Municipal, Instituto Morelense de Procesos Electorales y Participación Ciudadana, H. Tribunal Superior de Justicia, Comisión Estatal de Derechos Humanos, Instituto de la Educación Básica del Estado de Morelos e Instituto Morelense de Información Pública y Estadística.

El 29 de Noviembre del 2017, se publicó en el Periódico Oficial Tierra y Libertad número 5553, el Decreto número 2354, por el que se Reforma y Adiciona diversas disposiciones de la Ley del Instituto de Crédito al Servicio del Gobierno del Estado de Morelos, entre otras define el concepto de Ingresos Totales que se integrara para la base del cálculo de las Aportaciones que los Entes Obligados deben enterar al Instituto.

El Importe total asciende a \$ 897.28 deriva del entero de las Aportaciones que realizaron los Entes Obligados (Ver anexo 13)

Resultado del ejercicio

Al cierre del mes el Instituto obtuvo un superavit Financiero de \$ 49.67 mdp y a la fecha del año anterior el superavit fue de \$ 30.28 mdp, monto mayor en \$ 4.34 mdp, que representa un 19.39 %. (Ver Estado de Actividades)

CONCEPTO	MAR 2023	MAR 2022	VARIACIÓN
INGRESOS	60.17	36.55	23.62
MENOS GASTOS DE FUNCIONAMIENTO	10.50	6.28	4.22
SUPERAVIT FINANCIERO	49.67	30.28	19.39

Notas al Estado de Actividades

El Estado de Actividades refleja el resultado entre el saldo total de los ingresos captados y el saldo total de los gastos incurridos por este Instituto de Crédito, cuya diferencia positiva o negativa determina el ahorro o desahorro generados al

cierre del mes, sin considerar la inversión física en Bienes Muebles e Inmuebles, Infraestructura y Construcciones en Proceso. De esta forma el resultado es un ahorro acumulado a la fecha es de \$ 114.82 mdp

Ingresos y otros beneficios

Por cuanto a los ingresos de la gestión percibidos en el mes y comparados contra el mes del ejercicio anterior, se aprecia que hubo un aumento en un \$ 23.62 mdp (Ver Estado de Actividades).

Gastos y Otras Pérdidas

Por cuanto a los gastos y otras pérdidas en el mes y comparados contra el mes del ejercicio anterior, se aprecia que hubo una disminución en el gasto en un 4.22 mdp (Ver Estado de Actividades)

Notas al Estado de Variaciones en la Hacienda Pública

La Hacienda Pública representa el importe de los bienes y derechos que son propiedad de este Instituto de Crédito, dicho importe es modificado principalmente por el resultado positivo obtenido a la fecha, el cual asciende a \$ 3,305.08 mdp.

Patrimonio contribuido

El saldo del patrimonio contribuido es por un total de \$ 897.39 y se ve disminuido con las aportaciones ordinarias de los entes obligados (Ver Estado de Variaciones en el Patrimonio)

Patrimonio generado

El saldo del patrimonio generado se ve incrementado en \$ 119.08 mdp en comparación al ejercicio anterior y representa un superávit del 3.74 %. (Ver Estado de Variaciones en el Patrimonio)

Fondo de Reserva representa

El saldo de la cuenta de **Fondo de Reserva** representa el 3% del total de la cartera vigente al cierre del mes, calculado con base en el Acuerdo número A3/SO2.16a/27/03/06.

Reserva de Cuentas Incobrables a cargo de los Entes Obligados

En atención a la observación número 4 de la Auditoría Externa ICTSGEM/AE/01/15 practicada al Ejercicio Fiscal 2014, de acuerdo a la minuta de fecha 30 de octubre del 2015, oficio SPAF/770/2015-11 y minuta de fecha 06 de enero del 2016, se registra contablemente la “**Reserva de Cuentas Incobrables a cargo de los Entes Obligados**”, en proporción del 3% (en concordancia con el procedimiento que se aplica para la creación del Fondo de Reserva que el H. Consejo Directivo autorizo en acuerdo A3/SO2.16a/27/03/06), respecto al monto del total de las cuentas por cobrar a cargo de los Entes Obligados, contra la cuenta de Otros Gastos.

El 25 de Septiembre del 2018, se publicó en el Periódico Oficial “TIERRA Y LIBERTAD” número 5636, el Reglamento de la Ley del Instituto de Crédito para los Trabajadores al Servicio del Gobierno del Estado de Morelos, que determina la integración de los Lineamientos derivados del mismo los cuales, entre otros, deben prever una Reserva Contable para los

casos de incumplimientos en el entero que deben realizar los Entes Obligados en términos del Artículo 27 de la ley del ICTSGEM.

Notas al Estado de Flujo de Efectivo

La información contenida en el estado de flujos de efectivo refleja todos los cobros y pagos realizados por el Instituto de Crédito en este año comparado contra el ejercicio anterior, clasificadas en Actividades de Operación, de Inversión y de Financiamiento. Se pretende con ello dar una amplia información sobre el origen del efectivo (cobros) y el uso de ese efectivo (pagos) a lo largo del ejercicio. (Ver Estado de Flujos de Efectivo)

Flujos de efectivo de las actividades de operación:

CONCEPTO	2023 (MAR)	2022 (DIC 22)
Origen	138.58	433.46
Aplicación	23.76	115.44
Flujos netos de efectivo de las actividades de operación:	\$ 114.82	\$ 318.01

Flujos de efectivo de las actividades de inversión:

CONCEPTO	2023 (MAR)	2022 (DIC 22)
Origen	42.19	158.32
Aplicación	176.55	550.45
Flujos netos de efectivo de las actividades de operación:	-\$ 134.35	-\$ 392.13

En el estado de flujos de efectivo en el concepto **OTRAS APLICACIONES DE OPERACIÓN** que se informa en la **cuenta pública de forma trimestral**, el saldo está integrado por la cuenta contable **5.5.0.0.0.000.000.000 Otros Gastos y Pérdidas Extraordinarias**.

La cuenta antes mencionada se refleja en los estados financieros (estados de flujos de efectivo) de manera mensual bajo el concepto **Otros Gastos y Pérdidas Extraordinarias**.

INSTITUTO DE CRÉDITO PARA LOS TRABAJADORES AL SERVICIO DEL GOBIERNO DEL ESTADO DE MORELOS NOTAS DE MEMORIA MARZO 2023

La cuenta de orden “**CARTERA CANCELADA CON FONDO DE RESERVA ESPECIAL**” refleja el importe de la cartera incobrable cancelada con cargo al Fondo de Reserva Especial, cuyo importe asciende a \$ 17.12 mdp.

Las Cuentas de Orden Presupuestarias a la fecha muestran el avance en el ejercicio del presupuesto:

Presupuesto de Ingresos:	
Presupuesto de Ingresos Estimado	371.33
Presupuesto de Ingresos por Ejecutar	270.52
Presupuesto de Ingresos Modificado	0.00
Presupuesto de Ingresos Devengado	0.00
Presupuesto de Ingresos Recaudado	100.82
Presupuesto de Egresos:	
Presupuesto de Egresos Aprobado	140.32
Presupuesto de Egresos por Ejercer	123.72
Presupuesto de Egresos Modificado	0.00
Presupuesto de Egresos Comprometido	0.00
Presupuesto de Egresos Devengado	0.00
Presupuesto de Egresos Ejercido	0.00
Presupuesto de Egresos Pagado	16.61

INFORMACIÓN PRESUPUESTAL

PRESUPUESTO DE INGRESOS

El Presupuesto Autorizado para el ejercicio es de \$ 371 .33 mdp. Se recaudaron a la fecha \$ 100.82 mdp.

PRESUPUESTO DE EGRESOS

El Presupuesto Modificado Autorizado para el ejercicio es de \$ 140.32 mdp, del cual se ejercieron a la fecha \$ 16.61 mdp, que representa el 12 % del presupuesto total.

1000 SERVICIOS PERSONALES

El presupuesto autorizado del mes fue de \$ 5.32 mdp, de los cuales se ejercieron \$ 4.50 mdp.

2000 MATERIALES Y SUMINISTROS

El presupuesto autorizado del mes fue de \$.51 mdp, de los cuales se ejercieron \$.11 mdp.

3000 SERVICIOS GENERALES

El presupuesto autorizado del mes fue de \$ 3.66 mdp, de los cuales se ejercieron \$.46 mdp.

4000 TRANSFERENCIAS, ASIGNACIONES, SUBSIDIOS Y OTRAS AYUDAS

El presupuesto autorizado del mes fue de \$ 1.32 mdp de los cuales se ejercieron \$.90 mdp.

5000 BIENES MUEBLES, INMUEBLES E INTANGIBLES

El presupuesto autorizado del mes fue de \$ 3.81 mdp de los cuales se ejercieron \$ 0.00 mdp

6000 INVERSIÓN PÚBLICA

El presupuesto autorizado del mes fue de \$ 0.00 mdp de los cuales se ejercieron \$ 0.00 mdp.

INSTITUTO DE CRÉDITO PARA LOS TRABAJADORES AL SERVICIO DEL GOBIERNO DEL ESTADO DE MORELOS

NOTAS DE GESTION ADMINISTRATIVA MARZO 2023 (MILLONES DE PESOS)

1.- Introducción

Se crea el Instituto de Crédito para los Trabajadores al Servicio del Gobierno del Estado de Morelos como organismo público descentralizado, sectorizado mediante acuerdo que expida el Gobernador al efecto, en términos de la Ley Orgánica; con personalidad jurídica, patrimonio propio, autonomía jerárquica respecto de la Administración Pública Central y sin fines de lucro, con domicilio en la ciudad de Cuernavaca, estado de Morelos.

El Instituto tiene por objeto procurar el bienestar social de los afiliados y sus familias a través del otorgamiento de prestaciones económicas y sociales.

Misión

Brindar el servicio de prestaciones económicas, mediante el otorgamiento de créditos a corto, mediano y largo plazo para los Trabajadores al Servicio del Gobierno del Estado de Morelos, así como prestaciones sociales de optometría, odontología y casa de día a pensionistas con el objeto de procurar el bienestar social de los afiliados y de sus familias.

Visión

Ser la mejor opción para los trabajadores del Gobierno del Estado de Morelos y pensionistas, en el otorgamiento de créditos y prestaciones sociales.

2.- Panorama Económico y Financiero

La situación económica y financiera del Instituto de Crédito para los Trabajadores al Servicio del Gobierno del Estado de Morelos es aceptable durante el ejercicio; debido a que son tomados en cuenta todos los lineamientos y normas emitidos por el Consejo Nacional de Armonización Contable (CONAC), y los recursos fueron presupuestados y erogados de manera adecuada tanto presupuestal, contable y financiera.

3.- Autorización e Historia

El Gobierno del Estado de Morelos con el propósito de mejorar integralmente las condiciones de vida de los trabajadores al servicio del mismo, mediante el otorgamiento de créditos, creó el día 04 de Enero de 1984 el Instituto de Crédito para los Trabajadores al Servicio del Gobierno del Estado de Morelos, mediante Decreto publicado en Periódico Oficial "Tierra y Libertad" número 3151, reconociendo en la Ley su carácter de Organismo Público Descentralizado Estatal, con personalidad jurídica, patrimonio, Órgano de Gobierno y administración propia, con domicilio en la ciudad de Cuernavaca, Morelos.

Con fecha 13 de Julio de 2009 el Consejo Directivo aprobó el Estatuto Orgánico publicado en Periódico Oficial "Tierra y Libertad" número 4753 de fecha 4 de Noviembre de 2009 que regula y establece las bases de organización, las facultades

y funciones que competen a cada una de las áreas que forman parte de este Organismo. Así mismo se establece que el Instituto para el cumplimiento de su objeto tendrá las atribuciones siguientes:

- I. Otorgar Créditos Quirografarios, Especiales, de Vehículos e Hipotecarios;
- II. Otorgar servicios de Medicina Preventiva de Nivel Uno o Promoción a la Salud;
- III. Otorgar servicio de Odontología de Primer Nivel, consistente en aplicación de amalgamas, resinas, extracciones y profilaxis, y
- IV. Otorgar Servicio de Optometría, consistente en examen de la vista y graduación de lentes.

Con fecha 21 de Julio del año 2016, se publicó en el Periódico Oficial "Tierra y Libertad" número 5415, la reforma integral a la Ley del Instituto de Crédito para los Trabajadores al Servicio del Gobierno del Estado de Morelos, con el propósito de ratificar su competencia y atribuciones, reconociéndolo en su Artículo 4 como organismo público descentralizado, sectorizado mediante acuerdo que expide el Gobierno al efecto, en términos de la Ley Orgánica; con personalidad jurídica, patrimonio propio, autonomía jerárquica respecto de la Administración Pública Central y sin fines de lucro, con domicilio en la ciudad de Cuernavaca, Estado de Morelos.

Así mismo en el Artículo 5 define como objeto del mismo procurar el bienestar social de los afiliados y sus familias a través del otorgamiento de prestaciones económicas y sociales.

Con fecha 22 de Marzo del año 2017, se publicó en el Periódico Oficial "Tierra y Libertad" número 5483 la reforma y adición de diversas disposiciones a la Ley del Instituto de Crédito para los Trabajadores al Servicio del Gobierno del Estado de Morelos.

El 29 de Noviembre del 2017, se publicó en el Periódico Oficial Tierra y Libertad número 5553, el Decreto número 2354, por el que se Reforma y Adiciona diversas disposiciones de la Ley del Instituto de Crédito para los Trabajadores al Servicio del Gobierno del Estado de Morelos, entre Otras define el concepto de Ingresos Totales que se integrara para la base del cálculo de las Cuotas a retener a los Afiliados y Aportaciones que los Entes Obligados deben enterar al Instituto.

El 25 de Septiembre del 2018 se publicó en el periódico "**TIERRA Y LIBERTAD**" número 5636, el Reglamento de la Ley del Instituto de Crédito para los Trabajadores al Servicio del Gobierno del Estado de Morelos, que entre otras acciones, el Organismo debe emitir los lineamientos a que se refiere el Reglamento en un lapso no mayor a 120 días hábiles contados a partir de la expedición del mismo (2da. Disposición Transitoria).

4.- Organización y Objeto Social

a) Objeto Social

El Instituto tiene por objeto procurar el bienestar social de los afiliados y sus familias a través del otorgamiento de prestaciones económicas y sociales.

b) Principal Actividad

El Instituto, para el cumplimiento de su objeto, además de las previstas en el Estatuto Orgánico, el Reglamento y demás normativa aplicable, de manera enunciativa más no limitativa, tendrá las atribuciones siguientes:

- I. Brindar seguridad social a los afiliados en materia de vivienda, mediante el otorgamiento de créditos hipotecarios;

II. Proporcionar en forma directa o con la intermediación de las instituciones federales, estatales o municipales competentes, así como con aquellas que integran el sistema bancario mexicano, financiamiento oportuno y a bajas tasas de interés, a las personas a que estén destinados los programas de vivienda que instrumente el propio Instituto, conforme a lo dispuesto por la presente Ley, su Reglamento y demás normativa aplicable;

III. Otorgar prestaciones económicas a corto, mediano y largo plazo, conforme lo dispuesto por la presente Ley, su Reglamento y demás normativa aplicable;

IV. Otorgar servicios sociales de odontología y optometría, en términos de lo dispuesto en la presente Ley, su Reglamento y demás normativa aplicable;

V. Brindar cualquier otra prestación que satisfaga las necesidades de los afiliados, previa aprobación y en los términos que determine el Consejo Directivo;

VI. Celebrar contratos para el desarrollo de acciones y programas de vivienda con asesoría de las Secretarías, Dependencias y Entidades competentes, en términos de lo dispuesto en el Reglamento;

VII. Garantizar su viabilidad financiera, para lo cual realizará, por sí o mediante despacho externo, los estudios actuariales que estime pertinentes conforme lo establezca el Reglamento; así como vigilar el exacto cumplimiento de la Ley, para lo cual podrá llevar a cabo visitas de verificación a fin de comprobar, mediante la exhibición de los documentos correspondientes, los ingresos totales de los afiliados, y Determinar mediante acuerdo las percepciones en especie que serán consideradas para efecto de lo dispuesto por el artículo 3, fracción XVI, de esta Ley.

c) Ejercicio Fiscal

2023

d) Régimen Jurídico

El Gobierno del Estado de Morelos con el propósito de mejorar integralmente las condiciones de vida de los trabajadores al servicio del mismo, mediante el otorgamiento de créditos, creó el día 04 de Enero de 1984 el Instituto de Crédito para los Trabajadores al Servicio del Gobierno del Estado de Morelos, mediante Decreto publicado en Periódico Oficial "Tierra y Libertad" número 3151, reconociendo en la Ley su carácter de Organismo Público Descentralizado Estatal, con personalidad jurídica, patrimonio, Órgano de Gobierno y administración propia, con domicilio en la ciudad de Cuernavaca, Morelos.

e) Consideraciones Fiscales del Ente

Instituto de Crédito para los Trabajadores al Servicio del Gobierno del Estado de Morelos, se ubica dentro de las personas morales a que se refiere el artículo 79 de la LISR, pero tiene otras obligaciones de enterar las retenciones a terceros a través de la Dependencia normativa hacendaría estatal, como:

Declaración informativa anual de pagos y retenciones de servicios profesionales. Personas Morales. Impuesto Sobre la Renta Entero de retenciones mensuales de ISR por sueldos y salarios

Entero de retención de ISR por servicios profesionales.

Entero de retenciones mensuales de ISR por ingresos asimilados a salarios

Declaración Informativa mensual de Proveedores

Declaración informativa anual de retenciones de ISR por arrendamiento de inmuebles

Entero mensual de retenciones de ISR de ingresos por arrendamiento.

5.- Bases de Preparación de los Estados Financieros

Para llevar a cabo la preparación de los Estados Financieros del presente ejercicio se consideró lo siguiente:

a) Si se ha observado la normatividad emitida por el CONAC y las disposiciones legales aplicables.

Se ha observado en cierta medida la Normatividad emitida por el CONAC y la Ley General de Contabilidad Gubernamental (LGCG), para la emisión de los estados financieros.

b) La normatividad aplicada para el reconocimiento, valuación y revelación de los diferentes rubros de la información financiera, así como las bases de medición utilizadas para la elaboración de los estados financieros; por ejemplo: costo histórico, valor de realización, valor razonable, valor de recuperación o cualquier otro método empleado y los criterios de aplicación de los mismos.

Todas las cuentas que afectan económicamente al Instituto de Crédito para los Trabajadores al Servicio del Gobierno del Estado de Morelos, están cuantificados en términos monetarios y se registran al costo histórico. El costo histórico de las operaciones corresponde al monto erogado para su adquisición conforme a la documentación contable original justificativa y comprobatoria.

c) Postulados básicos.

Las bases de preparación de los estados financieros del Instituto de Crédito para los Trabajadores al Servicio del Gobierno del Estado de Morelos, aplican los postulados básicos siguientes:

- 1.- Sustancia Económica
- 2.- Entes Públicos
- 3.- Existencia Permanente
- 4.- Revelación Suficiente
- 5.- Importancia Relativa
- 6.- Registro e Integración Presupuestaria
- 7.- Consolidación de la Información Financiera
- 8.- Devengo Contable
- 9.- Valuación
- 10.- Dualidad Económica
- 11.- Consistencia

6.- Reporte Analítico del Activo

Reporte Analítico del Activo

El estado analítico del activo, muestra la variación entre el saldo final y el saldo inicial del periodo a la fecha, se reporta una variación positiva de \$ 134.70 mdp.

Cuenta Contable		Saldo Inicial (SI)		Cargos del periodo		Abonos del Periodo		Saldo Final (SF)		Variación del Periodo (SF-SI)	
		1		2		3		4(1+2-3)		(4-1)	
1	ACTIVO	4,795.54	63,302.84	63,168.14	4,930.25	134.70					
1.1	ACTIVO CIRCULANTE	1,326.89	62,535.86	62,545.24	1,317.51	-9.38					
1.1.1	Efectivo y Equivalentes	101.30	31,455.83	31,475.36	81.77	-19.53					
1.1.1.1	Efectivo	0.03	1.20	0.94	0.29	0.26					
1.1.1.2	Bancos/Tesorería	101.28	31,454.63	31,474.42	81.48	-19.80					
1.1.2	Derecho a Recibir Efectivo o equivalente	1,224.06	31,079.38	31,069.63	1,233.81	9.75					
1.1.2.1	Inversiones Financieras de Corto Plazo	981.86	30,808.72	30,818.84	971.74	-10.12					
1.1.2.2	Cuentas por cobrar a corto plazo	0.00	0.05	0.05	0.00	0.00					
1.1.2.3	Deudores Diversos por Cobrar a Corto Plazo	0.97	0.53	0.52	0.97	0.00					
1.1.2.4	Ingreso por Recuperar a Corto Plazo	218.39	261.44	232.74	247.09	28.71					
1.1.2.5	Deudores por Anticipos de la Tesorería a Corto Plazo	0.00	0.15	0.12	0.03	0.03					
1.1.2.6	Préstamos Otorgados a Corto Plazo	22.85	8.50	17.37	13.98	-8.87					
1.1.3	Derecho a Recibir Bienes o servicios	1.52	0.65	0.25	1.92	0.40					
1.1.3.1	Anticipo a Proveedores por Adquisición de Bienes y Prestación de Servicios a Corto Plazo	0.00	0.00	0.00	0.00	0.00					
1.1.5.1	Almacén de Materiales y Suministros de Consumo	1.52	0.65	0.25	1.92	0.40					
		0.00	0.00	0.00	0.00	0.00					
1.2	ACTIVO NO CIRCULANTE	3,468.65	766.98	622.89	3,612.74	144.08					
1.2.1	Inversiones Financieras a Largo Plazo	0.00	0.00	0.00	0.00	0.00					
1.2.1.1	Inversiones a Largo Plazo	0.00	0.00	0.00	0.00	0.00					
1.2.2	Derechos a Recibir Efectivo o Equivalentes a Largo Plazo	3,406.62	766.97	621.56	3,552.04	145.41					
1.2.2.1	Deudores Diversos a Largo Plazo	0.56	0.00	0.00	0.56	0.00					
1.2.2.4	Préstamos Otorgados a Largo Plazo	3,277.76	762.15	621.56	3,418.35	140.59					
1.2.2.9	Otros Derechos a Recibir Efectivo o Equivalentes a Largo Plazo	128.31	4.83	0.00	133.13	4.83					
1.2.3	Bienes Inmuebles, Infraestructura y Construcciones en Proceso	63.51	0.00	0.00	63.51	0.00					
1.2.3.1	Terrenos	4.10	0.00	0.00	4.40	0.30					
1.2.3.2	Viviendas	32.56	0.00	0.00	0.60	-31.96					
1.2.3.3	Edificios no Habitacionales	40.34	0.00	0.00	51.99	11.66					
1.2.3.6	Construcciones en Proceso en Bienes Propios	1.50	0.00	0.00	1.50	0.00					
1.2.3.9	Otros Bienes Inmuebles	4.02	0.00	0.00	5.02	1.00					
1.2.4	Bienes Muebles	31.73	0.00	0.00	31.73	0.00					
1.2.4.1	Mobiliario y Equipo de Administración	22.63	0.00	0.00	22.63	0.00					
1.2.4.2	Mobiliario y Equipo Educativo y Recreativo	0.26	0.00	0.00	0.26	0.00					
1.2.4.3	Equipo e Instrumental Médico y de Laboratorio	1.07	0.00	0.00	1.07	0.00					
1.2.4.4	Vehículos y Equipo de Transporte	2.58	0.00	0.00	2.58	0.00					

1.2.4.6	Maquinaria, Otros Equipos y Herramientas	5.18	0.00	0.00	5.18	0.00
1.2.5	Activos Intangibles	1.65	0.00	0.00	1.65	0.00
1.2.5.1	Software	1.65	0.00	0.00	1.65	0.00
1.2.6	Depreciación, Deterioro y Amortización Acumulada de Bienes	-34.90	0.00	1.33	-36.24	-1.33
1.2.6.1	Depreciación Acumulada de Bienes Inmuebles	-11.62	0.00	0.49	-12.11	-0.49
1.2.6.3	Depreciación Acumulada de Bienes Muebles	-22.82	0.00	0.79	-23.61	-0.79
1.2.6.5	Amortización Acumulada de Activos Intangibles	-0.47	0.00	0.06	-0.52	-0.06
1.2.7	Activos Diferidos	0.04	0.00	0.00	0.05	0.00
1.2.7.9	Otros Activos Diferidos	0.04	0.00	0.00	0.05	0.00

7.- Reporte Información sobre la Deuda y el Reporte Analítico de la Deuda (No Aplica)

8.- Proceso de Mejora

a) Principales Políticas de Control Interno

Manual de Procedimientos: Nos indica los procedimientos que debemos seguir de forma ordenada en el desarrollo de las actividades; evitando duplicidad de esfuerzos.

Ley General de Contabilidad Gubernamental (LGCG): Nos establece los criterios generales que rigen la contabilidad gubernamental y la emisión de información financiera, incluyendo la presupuestaria y programática en forma razonable y transparente.

Normatividad Contable: Tiene por objeto efectuar el registro contable de los recursos públicos y la preparación de informes financieros de forma armonizada, que dan transparencia para la interpretación, evaluación, fiscalización y entrega de informes; regulando las operaciones contables.

Normas Presupuestarias: Nos indica cómo se ejecuta el gasto público, administrándolo con eficiencia, eficacia, economía, transparencia y honradez, para rendir cuentas de los recursos públicos, así mismo contribuir a fortalecer la armonización presupuestaria y contable.

b) Medidas de Desempeño Financiero, Metas y Alcance

1.- Se continúa trabajando en el cambio trascendental que es el proceso de armonización contable para atender en tiempo y forma el nuevo esquema de la contabilidad gubernamental, y generando así los beneficios en materia de información financiera, transparencia y rendición de cuentas.

9.- Responsabilidad sobre la Presentación Razonable de la Información Contable

“Bajo protesta de decir verdad declaramos que los Estados Financieros y sus notas, son razonablemente correctos y son responsabilidad del emisor”.



Instituto de Crédito para los Trabajadores al Servicio del Gobierno del Estado de Morelos
Conciliación entre los Ingresos Presupuestarios y Contables
Del 1 de enero al 31 de marzo de 2023
(Cifras en Pesos)



Concepto	2023
1. Total de Ingresos Presupuestarios	140,964,757
2. Más Ingresos Contables No Presupuestarios	138,583,352
2.1 Ingresos Financieros	119,828,414
2.2 Incremento por Variación de Inventarios	-
2.3 Disminución del Exceso de Estimaciones por Pérdida o Deterioro u Obsolescencia	-
2.4 Disminución del Exceso de Provisiones	-
2.5 Otros Ingresos y Beneficios Varios	-
2.6 Otros Ingresos Contables No Presupuestarios	18,754,938
3. Menos Ingresos Presupuestarios No Contables	140,964,757
3.1 Aprovechamientos Patrimoniales	-
3.2 Ingresos Derivados de Financiamientos	-
3.3 Otros Ingresos Presupuestarios No Contables	140,964,757
4. Total de Ingresos Contables	138,583,352



Instituto de Crédito para los Trabajadores al Servicio del Gobierno del Estado de Morelos
Conciliación entre los Egresos Presupuestarios y los Gastos Contables
Del 1 de enero al 31 de marzo de 2023
(Cifras en Pesos)



Concepto	2023
1. Total de Egresos Presupuestarios	22,314,805
2. Menos Egresos Presupuestarios No Contables	22,314,805
2.1 Materias Primas y Materiales de Producción y Comercialización	-
2.2 Materiales y Suministros	706,215
2.3 Mobiliario y Equipo de Administración	-
2.4 Mobiliario y Equipo Educativo y Recreativo	-
2.5 Equipo e Instrumental Médico y de Laboratorio	-
2.6 Vehículos y Equipo de Transporte	-
2.7 Equipo de Defensa y Seguridad	-
2.8 Maquinaria, Otros Equipos y Herramientas	-
2.9 Activos Biológicos	-
2.10 Bienes Inmuebles	-
2.11 Activos Intangibles	2,276
2.12 Obra Pública en Bienes de Dominio Público	-
2.13 Obra Pública en Bienes Propios	-
2.14 Acciones y Participaciones de Capital	-
2.15 Compra de Títulos y Valores	-
2.16 Concesión de Préstamos	-
2.17 Inversiones en Fideicomisos, Mandatos y Otros Análogos	-
2.18 Provisiones para Contingencias y Otras Erogaciones Especiales	-
2.19 Amortización de la Deuda Pública	-
2.20 Adeudos de Ejercicios Fiscales Anteriores (ADEFAS)	-
2.21 Otros Egresos Presupuestarios No Contables	21,606,314
3. Más Gastos Contables No Presupuestarios	23,761,406
3.1 Estimaciones, Depreciaciones, Deterioros, Obsolescencia y Amortizaciones	1,851,494
3.2 Provisiones	-
3.3 Disminución de Inventarios	-
3.4 Otros Gastos	-
3.5 Inversión Pública no Capitalizable	-
3.6 Materiales y Suministros (consumos)	-
3.7 Otros Gastos Contables No Presupuestarios	21,909,912
4. Total de Gastos Contables	23,761,406



Información Presupuestaria

INFORME DE CUENTA PÚBLICA
INSTITUTO DE CRÉDITO PARA LOS TRABAJADORES AL
SERVICIO DEL GOBIERNO DEL ESTADO DE MORELOS
ENERO - MARZO

2023



Instituto de Crédito para los Trabajadores al Servicio del Gobierno del Estado de Morelos
Balance Presupuestario - LDF
Del 1 de enero al 31 de marzo de 2023
(Cifras en Pesos)



Concepto	Estimado / Aprobado	Devengado	Recaudado / Pagado
A. Ingresos Totales (A = A1 + A2 + A3)	539,967,898	140,964,757	140,964,757
A1. Ingresos de Libre Disposición	539,967,898	140,964,757	140,964,757
A2. Transferencias Federales Etiquetadas	-	-	-
A3. Financiamiento Neto	-	-	-
B. Egresos Presupuestarios (B = B1 + B2)	139,227,046	22,314,805	22,314,805
B1. Gasto No Etiquetado (sin incluir Amortización de la Deuda Pública)	139,227,046	22,314,805	22,314,805
B2. Gasto Etiquetado (sin incluir Amortización de la Deuda Pública)	-	-	-
C. Remanentes del Ejercicio Anterior (C = C1 + C2)	-	-	-
C1. Remanentes de Ingresos de Libre Disposición aplicados en el periodo	-	-	-
C2. Remanentes de Transferencias Federales Etiquetadas aplicados en el periodo	-	-	-
I. Balance Presupuestario (I = A - B + C)	400,740,852	118,649,952	118,649,952
II. Balance Presupuestario sin Financiamiento Neto (II = I - A3)	400,740,852	118,649,952	118,649,952
III. Balance Presupuestario sin Financiamiento Neto y sin Remanentes del Ejercicio Anterior (III = II - C)	400,740,852	118,649,952	118,649,952

Concepto	Aprobado	Devengado	Pagado
E. Intereses, Comisiones y Gastos de la Deuda (E = E1 + E2)	-	-	-
E1. Intereses, Comisiones y Gastos de la Deuda con Gasto No Etiquetado	-	-	-
E2. Intereses, Comisiones y Gastos de la Deuda con Gasto Etiquetado	-	-	-
IV. Balance Primario (IV = III + E)	400,740,852	118,649,952	118,649,952

Concepto	Estimado / Aprobado	Devengado	Recaudado / Pagado
F. Financiamiento (F = F1 + F2)	-	-	-
F1. Financiamiento con Fuente de Pago de Ingresos de Libre Disposición	-	-	-
F2. Financiamiento con Fuente de Pago de Transferencias Federales Etiquetadas	-	-	-
G. Amortización de la Deuda (G = G1 + G2)	-	-	-
G1. Amortización de la Deuda Pública con Gasto No Etiquetado	-	-	-
G2. Amortización de la Deuda Pública con Gasto Etiquetado	-	-	-
A3. Financiamiento Neto (A3 = F - G)	-	-	-

Concepto	Estimado / Aprobado	Devengado	Recaudado / Pagado
A1. Ingresos de Libre Disposición	539,967,898	140,964,757	140,964,757
A3.1 Financiamiento Neto con Fuente de Pago de Ingresos de Libre Disposición (A3.1 = F1 - G1)	-	-	-
F1. Financiamiento con Fuente de Pago de Ingresos de Libre Disposición	-	-	-
G1. Amortización de la Deuda Pública con Gasto No Etiquetado	-	-	-
B1. Gasto No Etiquetado (sin incluir Amortización de la Deuda Pública)	139,227,046	22,314,805	22,314,805
C1. Remanentes de Ingresos de Libre Disposición aplicados en el periodo	-	-	-
V. Balance Presupuestario de Recursos Disponibles (V = A1 + A3.1 - B1 + C1)	400,740,852	118,649,952	118,649,952
VI. Balance Presupuestario de Recursos Disponibles sin Financiamiento Neto (VI = V - A3.1)	400,740,852	118,649,952	118,649,952

Concepto	Estimado / Aprobado	Devengado	Recaudado / Pagado
A2. Transferencias Federales Etiquetadas	-	-	-
A3.2 Financiamiento Neto con Fuente de Pago de Transferencias Federales Etiquetadas (A3.2 = F2 - G2)	-	-	-
F2. Financiamiento con Fuente de Pago de Transferencias Federales Etiquetadas	-	-	-
G2. Amortización de la Deuda Pública con Gasto Etiquetado	-	-	-
B2. Gasto Etiquetado (sin incluir Amortización de la Deuda Pública)	-	-	-
C2. Remanentes de Transferencias Federales Etiquetadas aplicados en el periodo	-	-	-
VII. Balance Presupuestario de Recursos Etiquetados (VII = A2 + A3.2 - B2 + C2)	-	-	-
VIII. Balance Presupuestario de Recursos Etiquetados sin Financiamiento Neto (VIII = VII - A3.2)	-	-	-



Instituto de Crédito para los Trabajadores al Servicio del Gobierno del Estado de Morelos
Estado Analítico de Ingresos
Del 1 de enero al 31 de marzo de 2023
(Cifras en Pesos)



Rubro de Ingresos	Ingreso					Diferencia (6 = 5 - 1)
	Estimado	Ampliaciones y Reducciones	Modificado	Devengado	Recaudado	
	(1)	(2)	(3 = 1 + 2)	(4)	(5)	
Impuestos	-	-	-	-	-	-
Cuotas y Aportaciones de Seguridad Social	86,250,037	-	86,250,037	16,809,694	16,809,694	(69,440,343)
Contribuciones de Mejoras	-	-	-	-	-	-
Derechos	-	-	-	-	-	-
Productos	452,663,861	-	452,663,861	123,786,808	123,786,808	(328,877,053)
Aprovechamientos	-	-	-	-	-	-
Ingresos por Venta de Bienes, Prestación de Servicios y Otros Ingresos	1,054,000	-	1,054,000	368,255	368,255	(685,745)
Participaciones, Aportaciones, Convenios, Incentivos Derivados de la Colaboración Fiscal y Fondos Distintos de Aportaciones	-	-	-	-	-	-
Transferencias, Asignaciones, Subsidios y Subvenciones, y Pensiones y Jubilaciones	-	-	-	-	-	-
Ingresos Derivados de Financiamientos	-	-	-	-	-	-
Total	539,967,898	-	539,967,898	140,964,757	140,964,757	(399,003,141)
				Ingresos excedentes		

Estado Analítico de Ingresos Por Fuente de Financiamiento	Ingreso					Diferencia (6 = 5 - 1)
	Estimado	Ampliaciones y Reducciones	Modificado	Devengado	Recaudado	
	(1)	(2)	(3 = 1 + 2)	(4)	(5)	
Ingresos del Poder Ejecutivo Federal o Estatal y de los Municipios	-	-	-	-	-	-
Impuestos	-	-	-	-	-	-
Cuotas y Aportaciones de Seguridad Social	-	-	-	-	-	-
Contribuciones de Mejoras	-	-	-	-	-	-
Derechos	-	-	-	-	-	-
Productos ¹	-	-	-	-	-	-
Aprovechamientos ²	-	-	-	-	-	-
Participaciones, Aportaciones, Convenios, Incentivos Derivados de la Colaboración Fiscal y Fondos Distintos de Aportaciones	-	-	-	-	-	-
Transferencias, Asignaciones, Subsidios y Subvenciones, y Pensiones y Jubilaciones	-	-	-	-	-	-
Ingresos de los Entes Públicos de los Poderes Legislativo y Judicial, de los Órganos Autónomos y del Sector Paraestatal o Paramunicipal, así como de las Empresas Productivas del Estado	539,967,898	-	539,967,898	140,964,757	140,964,757	(399,003,141)
Cuotas y Aportaciones de Seguridad Social	86,250,037	-	86,250,037	16,809,694	16,809,694	(69,440,343)
Productos ¹	452,663,861	-	452,663,861	123,786,808	123,786,808	(328,877,053)
Ingresos por Venta de Bienes, Prestación de Servicios y Otros Ingresos ³	1,054,000	-	1,054,000	368,255	368,255	(685,745)
Transferencias, Asignaciones, Subsidios y Subvenciones, y Pensiones y Jubilaciones	-	-	-	-	-	-
Ingresos Derivados de Financiamientos	-	-	-	-	-	-
Ingresos Derivados de Financiamientos	-	-	-	-	-	-
Total	539,967,898	-	539,967,898	140,964,757	140,964,757	(399,003,141)
				Ingresos excedentes		

¹ Incluye intereses que generan las cuentas bancarias de los entes públicos en productos.

² Incluye donativos en efectivo del Poder Ejecutivo, entre otros aprovechamientos.

³ Se refiere a los ingresos propios obtenidos por los Poderes Legislativo y Judicial, los Órganos Autónomos y las entidades de la administración pública paraestatal y paramunicipal, por sus actividades diversas no inherentes a su operación que generan recursos y que no sean ingresos por venta de bienes o prestación de servicios, tales como donativos en efectivo, entre otros.



Instituto de Crédito para los Trabajadores al Servicio del Gobierno del Estado de Morelos
 Estado Analítico de Ingresos Detallado - LDF
 Del 1 de enero al 31 de marzo de 2023
 (Cifras en Pesos)



Concepto	Ingreso					Diferencia
	Estimado	Ampliaciones/ (Reducciones)	Modificado	Devengado	Recaudado	
Ingresos de Libre Disposición						
<i>Impuestos</i>	-	-	-	-	-	-
<i>Cuotas y Aportaciones de Seguridad Social</i>	86,250,037	-	86,250,037	16,809,694	16,809,694	(69,440,343)
<i>Contribuciones de Mejoras</i>	-	-	-	-	-	-
<i>Derechos</i>	-	-	-	-	-	-
<i>Productos</i>	452,663,861	-	452,663,861	123,786,808	123,786,808	(328,877,053)
<i>Aprovechamientos</i>	-	-	-	-	-	-
<i>Ingresos por Venta de Bienes y Prestación de Servicios</i>	1,054,000	-	1,054,000	368,255	368,255	(685,745)
<i>Participaciones</i>	-	-	-	-	-	-
Fondo General de Participaciones	-	-	-	-	-	-
Fondo de Fomento Municipal	-	-	-	-	-	-
Fondo de Fiscalización y Recaudación	-	-	-	-	-	-
Fondo de Compensación	-	-	-	-	-	-
Fondo de Extracción de Hidrocarburos	-	-	-	-	-	-
Impuesto Especial Sobre Producción y Servicios	-	-	-	-	-	-
0.136% de la Recaudación Federal Participable	-	-	-	-	-	-
3.17% Sobre Extracción de Petróleo	-	-	-	-	-	-
Gasolinas y Diésel	-	-	-	-	-	-
Fondo del Impuesto Sobre la Renta	-	-	-	-	-	-
Fondo de Estabilización de los Ingresos de las Ent. Fed.	-	-	-	-	-	-
<i>Incentivos Derivados de la Colaboración Fiscal</i>	-	-	-	-	-	-
Tenencia o Uso de Vehículos	-	-	-	-	-	-
Fondo de Compensación ISAN	-	-	-	-	-	-
Impuesto Sobre Automóviles Nuevos	-	-	-	-	-	-
Fondo de Compensación de Repecos-Intermedios	-	-	-	-	-	-
Otros Incentivos Económicos	-	-	-	-	-	-
<i>Transferencias y Asignaciones</i>	-	-	-	-	-	-
<i>Convenios</i>	-	-	-	-	-	-
Otros Convenios y Subsidios	-	-	-	-	-	-
<i>Otros Ingresos de Libre Disposición</i>	-	-	-	-	-	-
Participaciones en Ingresos Locales	-	-	-	-	-	-
Otros Ingresos de Libre Disposición	-	-	-	-	-	-
Total de Ingresos de Libre Disposición	539,967,898	-	539,967,898	140,964,757	140,964,757	(399,003,141)
Ingresos Excedentes de Ingresos de Libre Disposición						
Transferencias Federales Etiquetadas						
<i>Aportaciones</i>	-	-	-	-	-	-
Fondo de Aport. para la Nómina Educativa y Gto. Op.	-	-	-	-	-	-
Fondo de Aportaciones para los Servicios de Salud	-	-	-	-	-	-
Fondo de Aportaciones para la Infraestructura Social	-	-	-	-	-	-
Fondo de Aport. para el Fortalecimiento de los Municipios y de las Demarcaciones Territoriales del Distrito Federal	-	-	-	-	-	-
Fondo de Aportaciones Múltiples	-	-	-	-	-	-
Fondo de Aport. para la Educación Tec. y de Adultos	-	-	-	-	-	-
Fondo de Aportaciones para la Seguridad Pública de los Estados y del Distrito Federal	-	-	-	-	-	-
Fondo de Aportaciones para el Fortalecimiento de las Entidades Federativas	-	-	-	-	-	-
<i>Convenios</i>	-	-	-	-	-	-
Convenios de Protección Social en Salud	-	-	-	-	-	-
Convenios de Descentralización	-	-	-	-	-	-
Convenios de Reasignación	-	-	-	-	-	-
Otros Convenios y Subsidios	-	-	-	-	-	-
<i>Fondos Distintos de Aportaciones</i>	-	-	-	-	-	-
Fondo para Entidades Federativas y Municipios Productores de Hidrocarburos	-	-	-	-	-	-
Fondo Minero	-	-	-	-	-	-
<i>Transferencias, Asignaciones, Subsidios y Subvenciones, y Pensiones y Jubilaciones</i>	-	-	-	-	-	-
<i>Otras Transferencias Federales Etiquetadas</i>	-	-	-	-	-	-
Total de Transferencias Federales Etiquetadas	-	-	-	-	-	-
Ingresos Derivados de Financiamientos						
<i>Ingresos Derivados de Financiamientos</i>	-	-	-	-	-	-
Total de Ingresos	539,967,898	-	539,967,898	140,964,757	140,964,757	(399,003,141)
Datos Informativos						
1. Ingresos Derivados de Financiamientos con Fuente de Pago de Ingresos de Libre Disposición	-	-	-	-	-	-
2. Ingresos Derivados de Financiamientos con Fuente de Pago de Transferencias Federales Etiquetadas	-	-	-	-	-	-
3. Ingresos Derivados de Financiamientos	-	-	-	-	-	-



Instituto de Crédito para los Trabajadores al Servicio del Gobierno del Estado de Morelos
Estado Analítico del Ejercicio del Presupuesto de Egresos
Clasificación por Objeto del Gasto (Capítulo y Concepto)
Del 1 de enero al 31 de marzo de 2023
(Cifras en Pesos)



Concepto	Egresos					Subejercicio
	Aprobado	Ampliaciones/ (Reducciones)	Modificado	Devengado	Pagado	
	1	2	3 = (1 + 2)	4	5	
Servicios Personales	78,846,585	-	78,846,585	14,366,271	14,366,271	64,480,314
Remuneraciones al Personal de Carácter Permanente	37,586,932	-	37,586,932	8,983,313	8,983,313	28,603,619
Remuneraciones al Personal de Carácter Transitorio	3,092,241	-	3,092,241	349,125	349,125	2,743,116
Remuneraciones Adicionales y Especiales	12,912,367	-	12,912,367	562,386	562,386	12,349,981
Seguridad Social	10,294,292	284,000	10,578,292	2,391,319	2,391,319	8,186,973
Otras Prestaciones Sociales y Económicas	14,960,753	(284,000)	14,676,753	2,080,128	2,080,128	12,596,625
Previsiones	-	-	-	-	-	-
Pago de Estímulos a Servidores Públicos	-	-	-	-	-	-
Materiales y Suministros	8,018,500	(400,000)	7,618,500	706,215	706,215	6,912,285
Materiales de Admón., Emisión de Doctos. y Artículos Oficiales	1,833,900	-	1,833,900	307,342	307,342	1,526,558
Alimentos y Utensilios	322,000	-	322,000	72,269	72,269	249,731
Materias Primas y Materiales de Producción y Comercialización	-	-	-	-	-	-
Materiales y Artículos de Construcción y de Reparación	1,338,600	(400,000)	938,600	13,384	13,384	925,216
Productos Químicos, Farmacéuticos y de Laboratorio	2,122,000	-	2,122,000	130,724	130,724	1,991,276
Combustibles, Lubricantes y Aditivos	728,000	-	728,000	170,664	170,664	557,336
Vestuario, Blancos, Prendas de Protección y Artículos Deportivos	1,220,000	-	1,220,000	9,613	9,613	1,210,387
Materiales y Suministros Para Seguridad	-	-	-	-	-	-
Herramientas, Refacciones y Accesorios Menores	454,000	-	454,000	2,219	2,219	451,781
Servicios Generales	23,114,569	400,000	23,514,569	3,070,100	3,070,100	20,444,469
Servicios Básicos	3,020,450	-	3,020,450	522,526	522,526	2,497,924
Servicios de Arrendamiento	489,200	-	489,200	-	-	489,200
Servicios Profesionales, Científicos, Técnicos y Otros Servicios	6,336,300	(228,000)	6,108,300	208,730	208,730	5,899,570
Servicios Financieros, Bancarios y Comerciales	2,973,200	(600,000)	2,373,200	170,999	170,999	2,202,201
Servicios de Instalación, Reparación, Mantto. y Conservación	7,169,965	(660,000)	6,509,965	390,779	390,779	6,119,186
Servicios de Comunicación Social y Publicidad	781,000	1,980,000	2,761,000	1,300,000	1,300,000	1,461,000
Servicios de Traslado y Viáticos	238,750	(50,000)	188,750	37,383	37,383	151,367
Servicios Oficiales	800,000	-	800,000	17,678	17,678	782,322
Otros Servicios Generales	1,305,704	(42,000)	1,263,704	422,005	422,005	841,699
Transferencias, Asignaciones, Subsidios y Otras Ayudas	21,232,842	-	21,232,842	4,169,943	4,169,943	17,062,899
Transferencias Internas y Asignaciones al Sector Público	-	-	-	-	-	-
Transferencias al Resto del Sector Público	-	-	-	-	-	-
Subsidios y Subvenciones	-	-	-	-	-	-
Ayudas Sociales	1,672,000	-	1,672,000	630,000	630,000	1,042,000
Pensiones y Jubilaciones	19,290,842	-	19,290,842	3,269,943	3,269,943	16,020,899
Transferencias a Fideicomisos, Mandatos y Otros Análogos	-	-	-	-	-	-
Transferencias a la Seguridad Social	-	-	-	-	-	-
Donativos	270,000	-	270,000	270,000	270,000	-
Transferencias al Exterior	-	-	-	-	-	-
Bienes Muebles, Inmuebles e Intangibles	4,418,300	-	4,418,300	2,276	2,276	4,416,024
Mobiliario y Equipo de Administración	2,385,000	-	2,385,000	-	-	2,385,000
Mobiliario y Equipo Educativo y Recreativo	-	-	-	-	-	-
Equipo e Instrumental Médico y de Laboratorio	312,800	-	312,800	-	-	312,800
Vehículos y Equipo de Transporte	-	-	-	-	-	-
Equipo de Defensa y Seguridad	-	-	-	-	-	-
Maquinaria, Otros Equipos y Herramientas	897,500	-	897,500	-	-	897,500
Activos Biológicos	-	-	-	-	-	-
Bienes Inmuebles	-	-	-	-	-	-
Activos Intangibles	823,000	-	823,000	2,276	2,276	820,724
Inversión Pública	3,596,250	-	3,596,250	-	-	3,596,250
Obra Pública en Bienes de Dominio Público	-	-	-	-	-	-
Obra Pública en Bienes Propios	3,596,250	-	3,596,250	-	-	3,596,250
Proyectos Productivos y Acciones de Fomento	-	-	-	-	-	-
Inversiones Financieras y Otras Provisiones	-	-	-	-	-	-
Inversiones Para el Fomento de Actividades Productivas	-	-	-	-	-	-
Acciones y Participaciones de Capital	-	-	-	-	-	-
Compra de Títulos y Valores	-	-	-	-	-	-
Concesión de Préstamos	-	-	-	-	-	-
Inversiones en Fideicomisos, Mandatos y Otros Análogos	-	-	-	-	-	-
Otras Inversiones Financieras	-	-	-	-	-	-
Provisiones para Contingencias y Otras Erogaciones Especiales	-	-	-	-	-	-
Participaciones y Aportaciones	-	-	-	-	-	-
Participaciones	-	-	-	-	-	-
Aportaciones	-	-	-	-	-	-
Convenios	-	-	-	-	-	-
Deuda Pública	-	-	-	-	-	-
Amortización de la Deuda Pública	-	-	-	-	-	-
Intereses de la Deuda Pública	-	-	-	-	-	-
Comisiones de la Deuda Pública	-	-	-	-	-	-
Gastos de la Deuda Pública	-	-	-	-	-	-
Costo por Coberturas	-	-	-	-	-	-
Apoyos Financieros	-	-	-	-	-	-
Adeudos de Ejercicios Fiscales Anteriores (Adefas)	-	-	-	-	-	-
Total del Gasto	139,227,046	-	139,227,046	22,314,805	22,314,805	116,912,241



Instituto de Crédito para los Trabajadores al Servicio del Gobierno del Estado de Morelos
Estado Analítico del Ejercicio del Presupuesto de Egresos Detallado - LDF
Clasificación por Objeto del Gasto (Capítulo y Concepto)
Del 1 de enero al 31 de marzo de 2023
(Cifras en Pesos)



Concepto	Egresos					
	Aprobado	Ampliaciones / (Reducciones)	Modificado	Devengado	Pagado	Subejercicio
Gasto No Etiquetado	139,227,046	-	139,227,046	22,314,805	22,314,805	116,912,241
Servicios Personales	78,846,585	-	78,846,585	14,366,271	14,366,271	64,480,314
Remuneraciones al Personal de Carácter Permanente	37,586,932	-	37,586,932	8,983,313	8,983,313	28,603,619
Remuneraciones al Personal de Carácter Transitorio	3,092,241	-	3,092,241	349,125	349,125	2,743,116
Remuneraciones Adicionales y Especiales	12,912,367	-	12,912,367	562,386	562,386	12,349,981
Seguridad Social	10,294,292	284,000	10,578,292	2,391,319	2,391,319	8,186,973
Otras Prestaciones Sociales y Económicas	14,960,753	(284,000)	14,676,753	2,080,128	2,080,128	12,596,625
Previsiones	-	-	-	-	-	-
Pago de Estímulos a Servidores Públicos	-	-	-	-	-	-
Materiales y Suministros	8,018,500	(400,000)	7,618,500	706,215	706,215	6,912,285
Materiales de Admón., Emisión de Doctos. y Art. Oficiales	1,833,900	-	1,833,900	307,342	307,342	1,526,558
Alimentos y Utensilios	322,000	-	322,000	72,269	72,269	249,731
Materias Primas y Materiales de Prod. y Comercialización	-	-	-	-	-	-
Materiales y Artículos de Construcción y de Reparación	1,338,600	(400,000)	938,600	13,384	13,384	925,216
Productos Químicos, Farmacéuticos y de Laboratorio	2,122,000	-	2,122,000	130,724	130,724	1,991,276
Combustibles, Lubricantes y Aditivos	728,000	-	728,000	170,664	170,664	557,336
Vestuario, Blancos, Prendas de Protección y Art. Deportivos	1,220,000	-	1,220,000	9,613	9,613	1,210,387
Materiales y Suministros Para Seguridad	-	-	-	-	-	-
Herramientas, Refacciones y Accesorios Menores	454,000	-	454,000	2,219	2,219	451,781
Servicios Generales	23,114,569	400,000	23,514,569	3,070,100	3,070,100	20,444,469
Servicios Básicos	3,020,450	-	3,020,450	522,526	522,526	2,497,924
Servicios de Arrendamiento	489,200	-	489,200	-	-	489,200
Servicios Profesionales, Científicos, Técnicos y Otros Serv.	6,336,300	(228,000)	6,108,300	208,730	208,730	5,899,570
Servicios Financieros, Bancarios y Comerciales	2,973,200	(600,000)	2,373,200	170,999	170,999	2,202,201
Servicios de Instalación, Reparación, Mantto. y Conservación	7,169,965	(660,000)	6,509,965	390,779	390,779	6,119,186
Servicios de Comunicación Social y Publicidad	781,000	1,980,000	2,761,000	1,300,000	1,300,000	1,461,000
Servicios de Traslado y Viáticos	238,750	(50,000)	188,750	37,383	37,383	151,367
Servicios Oficiales	800,000	-	800,000	17,678	17,678	782,322
Otros Servicios Generales	1,305,704	(42,000)	1,263,704	422,005	422,005	841,699
Transferencias, Asignaciones, Subsidios y Otras Ayudas	21,232,842	-	21,232,842	4,169,943	4,169,943	17,062,899
Transferencias Internas y Asignaciones al Sector Público	-	-	-	-	-	-
Transferencias al Resto del Sector Público	-	-	-	-	-	-
Subsidios y Subvenciones	-	-	-	-	-	-
Ayudas Sociales	1,672,000	-	1,672,000	630,000	630,000	1,042,000
Pensiones y Jubilaciones	19,290,842	-	19,290,842	3,269,943	3,269,943	16,020,899
Transferencias a Fideicomisos, Mandatos y Otros Análogos	-	-	-	-	-	-
Transferencias a la Seguridad Social	-	-	-	-	-	-
Donativos	270,000	-	270,000	270,000	270,000	-
Transferencias al Exterior	-	-	-	-	-	-
Bienes Muebles, Inmuebles e Intangibles	4,418,300	-	4,418,300	2,276	2,276	4,416,024
Mobiliario y Equipo de Administración	2,385,000	-	2,385,000	-	-	2,385,000
Mobiliario y Equipo Educativo y Recreativo	-	-	-	-	-	-
Equipo e Instrumental Médico y de Laboratorio	312,800	-	312,800	-	-	312,800
Vehículos y Equipo de Transporte	-	-	-	-	-	-
Equipo de Defensa y Seguridad	-	-	-	-	-	-
Maquinaria, Otros Equipos y Herramientas	897,500	-	897,500	-	-	897,500
Activos Biológicos	-	-	-	-	-	-
Bienes Inmuebles	-	-	-	-	-	-
Activos Intangibles	823,000	-	823,000	2,276	2,276	820,724
Inversión Pública	3,596,250	-	3,596,250	-	-	3,596,250
Obra Pública en Bienes de Dominio Público	-	-	-	-	-	-
Obra Pública en Bienes Propios	3,596,250	-	3,596,250	-	-	3,596,250
Proyectos Productivos y Acciones de Fomento	-	-	-	-	-	-
Inversiones Financieras y Otras Provisiones	-	-	-	-	-	-
Inversiones Para el Fomento de Actividades Productivas	-	-	-	-	-	-
Acciones y Participaciones de Capital	-	-	-	-	-	-
Compra de Títulos y Valores	-	-	-	-	-	-
Concesión de Préstamos	-	-	-	-	-	-
Inversiones en Fideicomisos, Mandatos y Otros Análogos	-	-	-	-	-	-
Fideicomiso de Desastres Naturales (Informativo)	-	-	-	-	-	-
Otras Inversiones Financieras	-	-	-	-	-	-
Provisiones para Contingencias y Otras Erogaciones Especiales	-	-	-	-	-	-
Participaciones y Aportaciones	-	-	-	-	-	-
Participaciones	-	-	-	-	-	-
Aportaciones	-	-	-	-	-	-
Convenios	-	-	-	-	-	-
Deuda Pública	-	-	-	-	-	-
Amortización de la Deuda Pública	-	-	-	-	-	-
Intereses de la Deuda Pública	-	-	-	-	-	-
Comisiones de la Deuda Pública	-	-	-	-	-	-
Gastos de la Deuda Pública	-	-	-	-	-	-
Costo por Coberturas	-	-	-	-	-	-
Apoyos Financieros	-	-	-	-	-	-
Adeudos de Ejercicios Fiscales Anteriores (Adefas)	-	-	-	-	-	-



Instituto de Crédito para los Trabajadores al Servicio del Gobierno del Estado de Morelos
Estado Analítico del Ejercicio del Presupuesto de Egresos Detallado - LDF
Clasificación por Objeto del Gasto (Capítulo y Concepto)
Del 1 de enero al 31 de marzo de 2023
(Cifras en Pesos)



Concepto	Egresos					
	Aprobado	Ampliaciones / (Reducciones)	Modificado	Devengado	Pagado	Subejercicio
Gasto Etiquetado	-	-	-	-	-	-
Servicios Personales	-	-	-	-	-	-
Remuneraciones al Personal de Carácter Permanente	-	-	-	-	-	-
Remuneraciones al Personal de Carácter Transitorio	-	-	-	-	-	-
Remuneraciones Adicionales y Especiales	-	-	-	-	-	-
Seguridad Social	-	-	-	-	-	-
Otras Prestaciones Sociales y Económicas	-	-	-	-	-	-
Previsiones	-	-	-	-	-	-
Pago de Estímulos a Servidores Públicos	-	-	-	-	-	-
Materiales y Suministros	-	-	-	-	-	-
Materiales de Admón., Emisión de Doctos. y Art. Oficiales	-	-	-	-	-	-
Alimentos y Utensilios	-	-	-	-	-	-
Materias Primas y Materiales de Prod. y Comercialización	-	-	-	-	-	-
Materiales y Artículos de Construcción y de Reparación	-	-	-	-	-	-
Productos Químicos, Farmacéuticos y de Laboratorio	-	-	-	-	-	-
Combustibles, Lubrificantes y Aditivos	-	-	-	-	-	-
Vestuario, Blancos, Prendas de Protección y Art. Deportivos	-	-	-	-	-	-
Materiales y Suministros Para Seguridad	-	-	-	-	-	-
Herramientas, Refacciones y Accesorios Menores	-	-	-	-	-	-
Servicios Generales	-	-	-	-	-	-
Servicios Básicos	-	-	-	-	-	-
Servicios de Arrendamiento	-	-	-	-	-	-
Servicios Profesionales, Científicos, Técnicos y Otros Serv.	-	-	-	-	-	-
Servicios Financieros, Bancarios y Comerciales	-	-	-	-	-	-
Servicios de Instalación, Reparación, Mantto. y Conservación	-	-	-	-	-	-
Servicios de Comunicación Social y Publicidad	-	-	-	-	-	-
Servicios de Traslado y Viáticos	-	-	-	-	-	-
Servicios Oficiales	-	-	-	-	-	-
Otros Servicios Generales	-	-	-	-	-	-
Transferencias, Asignaciones, Subsidios y Otras Ayudas	-	-	-	-	-	-
Transferencias Internas y Asignaciones al Sector Público	-	-	-	-	-	-
Transferencias al Resto del Sector Público	-	-	-	-	-	-
Subsidios y Subvenciones	-	-	-	-	-	-
Ayudas Sociales	-	-	-	-	-	-
Pensiones y Jubilaciones	-	-	-	-	-	-
Transferencias a Fideicomisos, Mandatos y Otros Análogos	-	-	-	-	-	-
Transferencias a la Seguridad Social	-	-	-	-	-	-
Donativos	-	-	-	-	-	-
Transferencias al Exterior	-	-	-	-	-	-
Bienes Muebles, Inmuebles e Intangibles	-	-	-	-	-	-
Mobiliario y Equipo de Administración	-	-	-	-	-	-
Mobiliario y Equipo Educativo y Recreativo	-	-	-	-	-	-
Equipo e Instrumental Médico y de Laboratorio	-	-	-	-	-	-
Vehículos y Equipo de Transporte	-	-	-	-	-	-
Equipo de Defensa y Seguridad	-	-	-	-	-	-
Maquinaria, Otros Equipos y Herramientas	-	-	-	-	-	-
Activos Biológicos	-	-	-	-	-	-
Bienes Inmuebles	-	-	-	-	-	-
Activos Intangibles	-	-	-	-	-	-
Inversión Pública	-	-	-	-	-	-
Obra Pública en Bienes de Dominio Público	-	-	-	-	-	-
Obra Pública en Bienes Propios	-	-	-	-	-	-
Proyectos Productivos y Acciones de Fomento	-	-	-	-	-	-
Inversiones Financieras y Otras Provisiones	-	-	-	-	-	-
Inversiones Para el Fomento de Actividades Productivas	-	-	-	-	-	-
Acciones y Participaciones de Capital	-	-	-	-	-	-
Compra de Títulos y Valores	-	-	-	-	-	-
Concesión de Préstamos	-	-	-	-	-	-
Inversiones en Fideicomisos, Mandatos y Otros Análogos	-	-	-	-	-	-
Fideicomiso de Desastres Naturales (Informativo)	-	-	-	-	-	-
Otras Inversiones Financieras	-	-	-	-	-	-
Provisiones para Contingencias y Otras Erogaciones Especiales	-	-	-	-	-	-
Participaciones y Aportaciones	-	-	-	-	-	-
Participaciones	-	-	-	-	-	-
Aportaciones	-	-	-	-	-	-
Convenios	-	-	-	-	-	-
Deuda Pública	-	-	-	-	-	-
Amortización de la Deuda Pública	-	-	-	-	-	-
Intereses de la Deuda Pública	-	-	-	-	-	-
Comisiones de la Deuda Pública	-	-	-	-	-	-
Gastos de la Deuda Pública	-	-	-	-	-	-
Costo por Coberturas	-	-	-	-	-	-
Apoyos Financieros	-	-	-	-	-	-
Auditos de Ejercicios Fiscales Anteriores (Adefas)	-	-	-	-	-	-
Total de Egresos	139,227,046	-	139,227,046	22,314,805	22,314,805	116,912,241



Instituto de Crédito para los Trabajadores al Servicio del Gobierno del Estado de Morelos
Estado Analítico del Ejercicio del Presupuesto de Egresos
Clasificación Administrativa
Del 1 de enero al 31 de marzo de 2023
(Cifras en Pesos)



Concepto	Egresos					Subejercicio 6 = (3 - 4)
	Aprobado	Ampliaciones/ (Reducciones)	Modificado	Devengado	Pagado	
	1	2	3 = (1 + 2)	4	5	
Jefatura de la Oficina de la Gobernatura del Estado	-	-	-	-	-	-
Secretaría de Gobierno	-	-	-	-	-	-
Secretaría de Hacienda	-	-	-	-	-	-
Secretaría de Desarrollo Económico y del Trabajo	-	-	-	-	-	-
Secretaría de Desarrollo Agropecuario	-	-	-	-	-	-
Secretaría de Obras Públicas	-	-	-	-	-	-
Secretaría de Educación	-	-	-	-	-	-
Secretaría de Salud	-	-	-	-	-	-
Secretaría de Administración	-	-	-	-	-	-
Secretaría de la Contraloría	-	-	-	-	-	-
Secretaría de Turismo y Cultura	-	-	-	-	-	-
Secretaría de Desarrollo Social	-	-	-	-	-	-
Secretaría de Desarrollo Sustentable	-	-	-	-	-	-
Secretaría de Movilidad y Transporte	-	-	-	-	-	-
Comisión Estatal de Seguridad Pública	-	-	-	-	-	-
Consejería Jurídica	-	-	-	-	-	-
Gastos Institucionales	-	-	-	-	-	-
Total del Gasto	-	-	-	-	-	-

Instituto de Crédito para los Trabajadores al Servicio del Gobierno del Estado de Morelos
Estado Analítico del Ejercicio del Presupuesto de Egresos
Clasificación Administrativa
Del 1 de enero al 31 de marzo de 2023

Concepto	Egresos					Subejercicio 6 = (3 - 4)
	Aprobado	Ampliaciones/ (Reducciones)	Modificado	Devengado	Pagado	
	1	2	3 = (1 + 2)	4	5	
Poder Ejecutivo	-	-	-	-	-	-
Poder Legislativo	-	-	-	-	-	-
Poder Judicial	-	-	-	-	-	-
Organismos Autónomos	-	-	-	-	-	-
Poder Ejecutivo de los Municipios	-	-	-	-	-	-
Total del Gasto	-	-	-	-	-	-

Sector Paraestatal del Gobierno del Estado de Morelos
Estado Analítico del Ejercicio del Presupuesto de Egresos
Clasificación Administrativa
Del 1 de enero al 31 de marzo de 2023

Concepto	Egresos					Subejercicio 6 = (3 - 4)
	Aprobado	Ampliaciones/ (Reducciones)	Modificado	Devengado	Pagado	
	1	2	3 = (1 + 2)	4	5	
Entidades Paraestatales y Fideicomisos No Empresariales y No Financieros	139,227,046	-	139,227,046	22,314,805	22,314,805	116,912,241
Instituciones Públicas de la Seguridad Social	-	-	-	-	-	-
Entidades Paraestatales Empresariales No Financieras con Participación Estatal Mayoritaria	-	-	-	-	-	-
Fideicomisos Empresariales No Financieros con Participación Estatal Mayoritaria	-	-	-	-	-	-
Entidades Paraestatales Empresariales Financieras Monetarias con Participación Estatal Mayoritaria	-	-	-	-	-	-
Entidades Paraestatales Empresariales Financieras No Monetarias con Participación Estatal Mayoritaria	-	-	-	-	-	-
Fideicomisos Financieros Públicos con Participación Estatal Mayoritaria	-	-	-	-	-	-
Total del Gasto	139,227,046	-	139,227,046	22,314,805	22,314,805	116,912,241



Instituto de Crédito para los Trabajadores al Servicio del Gobierno del Estado de Morelos
Estado Analítico del Ejercicio del Presupuesto de Egresos Detallado - LDF
Clasificación Administrativa
Del 1 de enero al 31 de marzo de 2023
(Cifras en Pesos)



Concepto	Egresos					Subejercicio
	Aprobado	Ampliaciones/ (Reducciones)	Modificado	Devengado	Pagado	
Gasto No Etiquetado	139,227,046	-	139,227,046	22,314,805	22,314,805	116,912,241
Jefatura de la Oficina de la Gubernatura del Estado	-	-	-	-	-	-
Secretaría de Gobierno	-	-	-	-	-	-
Secretaría de Hacienda	-	-	-	-	-	-
Secretaría de Desarrollo Económico y del Trabajo	-	-	-	-	-	-
Secretaría de Desarrollo Agropecuario	-	-	-	-	-	-
Secretaría de Obras Públicas	-	-	-	-	-	-
Secretaría de Educación	-	-	-	-	-	-
Secretaría de Salud	-	-	-	-	-	-
Secretaría de Administración	-	-	-	-	-	-
Secretaría de la Contraloría	-	-	-	-	-	-
Secretaría de Turismo y Cultura	-	-	-	-	-	-
Secretaría de Desarrollo Social	-	-	-	-	-	-
Secretaría de Desarrollo Sustentable	-	-	-	-	-	-
Secretaría de Movilidad y Transporte	-	-	-	-	-	-
Comisión Estatal de Seguridad Pública	-	-	-	-	-	-
Consejería Jurídica	-	-	-	-	-	-
Gastos Institucionales	-	-	-	-	-	-
Poder Legislativo	-	-	-	-	-	-
Poder Judicial	-	-	-	-	-	-
Organismos Autónomos	-	-	-	-	-	-
Entidades Paraestatales y Fideicomisos No Empresariales y No Financieros	139,227,046	-	139,227,046	22,314,805	22,314,805	116,912,241
Entidades Paraestatales Empresariales No Financieras con Participación Estatal Mayoritaria	-	-	-	-	-	-
Poder Ejecutivo de los Municipios	-	-	-	-	-	-
Gasto Etiquetado	-	-	-	-	-	-
Jefatura de la Oficina de la Gubernatura del Estado	-	-	-	-	-	-
Secretaría de Gobierno	-	-	-	-	-	-
Secretaría de Hacienda	-	-	-	-	-	-
Secretaría de Desarrollo Económico y del Trabajo	-	-	-	-	-	-
Secretaría de Desarrollo Agropecuario	-	-	-	-	-	-
Secretaría de Obras Públicas	-	-	-	-	-	-
Secretaría de Educación	-	-	-	-	-	-
Secretaría de Salud	-	-	-	-	-	-
Secretaría de Administración	-	-	-	-	-	-
Secretaría de la Contraloría	-	-	-	-	-	-
Secretaría de Turismo y Cultura	-	-	-	-	-	-
Secretaría de Desarrollo Social	-	-	-	-	-	-
Secretaría de Desarrollo Sustentable	-	-	-	-	-	-
Secretaría de Movilidad y Transporte	-	-	-	-	-	-
Comisión Estatal de Seguridad Pública	-	-	-	-	-	-
Consejería Jurídica	-	-	-	-	-	-
Gastos Institucionales	-	-	-	-	-	-
Poder Legislativo	-	-	-	-	-	-
Poder Judicial	-	-	-	-	-	-
Organismos Autónomos	-	-	-	-	-	-
Entidades Paraestatales y Fideicomisos No Empresariales y No Financieros	-	-	-	-	-	-
Entidades Paraestatales Empresariales No Financieras con Participación Estatal Mayoritaria	-	-	-	-	-	-
Poder Ejecutivo de los Municipios	-	-	-	-	-	-
Total de Egresos	139,227,046	-	139,227,046	22,314,805	22,314,805	116,912,241



Instituto de Crédito para los Trabajadores al Servicio del Gobierno del Estado de Morelos
Estado Analítico del Ejercicio del Presupuesto de Egresos
Clasificación Funcional (Finalidad y Función)
Del 1 de enero al 31 de marzo de 2023
(Cifras en Pesos)



Concepto	Egresos					Subejercicio
	Aprobado	Ampliaciones/ (Reducciones)	Modificado	Devengado	Pagado	
	1	2	3 = (1 + 2)	4	5	
Gobierno	-	-	-	-	-	-
Legislación	-	-	-	-	-	-
Justicia	-	-	-	-	-	-
Coordinación de la Política de Gobierno	-	-	-	-	-	-
Relaciones Exteriores	-	-	-	-	-	-
Asuntos Financieros y Hacendarios	-	-	-	-	-	-
Seguridad Nacional	-	-	-	-	-	-
Asuntos de Orden Público y de Seguridad Interior	-	-	-	-	-	-
Otros Servicios Generales	-	-	-	-	-	-
Desarrollo Social	139,227,046	-	139,227,046	22,314,805	22,314,805	116,912,241
Protección Ambiental	-	-	-	-	-	-
Vivienda y Servicios a la Comunidad	-	-	-	-	-	-
Salud	-	-	-	-	-	-
Recreación, Cultura y Otras Manifestaciones Sociales	-	-	-	-	-	-
Educación	-	-	-	-	-	-
Protección Social	-	-	-	-	-	-
Otros Asuntos Sociales	139,227,046	-	139,227,046	22,314,805	22,314,805	116,912,241
Desarrollo Económico	-	-	-	-	-	-
Asuntos Económicos, Comerciales y Laborales en General	-	-	-	-	-	-
Agropecuaria, Silvicultura, Pesca y Caza	-	-	-	-	-	-
Combustibles y Energía	-	-	-	-	-	-
Minería, Manufacturas y Construcción	-	-	-	-	-	-
Transporte	-	-	-	-	-	-
Comunicaciones	-	-	-	-	-	-
Turismo	-	-	-	-	-	-
Ciencia, Tecnología e Innovación	-	-	-	-	-	-
Otras Industrias y Otros Asuntos Económicos	-	-	-	-	-	-
Otras no Clasificadas en Funciones Anteriores	-	-	-	-	-	-
Transacciones de la Deuda Pública / Costo Financiero de la Deuda	-	-	-	-	-	-
Transferencias, Participaciones y Aportaciones entre Diferentes Niveles y Ordenes de Gobierno	-	-	-	-	-	-
Saneamiento del Sistema Financiero	-	-	-	-	-	-
Adeudos de Ejercicios Fiscales Anteriores	-	-	-	-	-	-
Total del Gasto	139,227,046	-	139,227,046	22,314,805	22,314,805	116,912,241



Instituto de Crédito para los Trabajadores al Servicio del Gobierno del Estado de Morelos
Estado Analítico del Ejercicio del Presupuesto de Egresos Detallado - LDF
Clasificación Funcional (Finalidad y Función)
Del 1 de enero al 31 de marzo de 2023
(Cifras en Pesos)




Concepto	Egresos					Subejercicio
	Aprobado	Ampliaciones/ (Reducciones)	Modificado	Devengado	Pagado	
Gasto No Etiquetado	139,227,046	-	139,227,046	22,314,805	22,314,805	116,912,241
<i>Gobierno</i>	-	-	-	-	-	-
Legislación	-	-	-	-	-	-
Justicia	-	-	-	-	-	-
Coordinación de la Política de Gobierno	-	-	-	-	-	-
Relaciones Exteriores	-	-	-	-	-	-
Asuntos Financieros y Hacendarios	-	-	-	-	-	-
Seguridad Nacional	-	-	-	-	-	-
Asuntos de Orden Público y de Seguridad Interior	-	-	-	-	-	-
Otros Servicios Generales	-	-	-	-	-	-
<i>Desarrollo Social</i>	139,227,046	-	139,227,046	22,314,805	22,314,805	116,912,241
Protección Ambiental	-	-	-	-	-	-
Vivienda y Servicios a la Comunidad	-	-	-	-	-	-
Salud	-	-	-	-	-	-
Recreación, Cultura y Otras Manifestaciones Sociales	-	-	-	-	-	-
Educación	-	-	-	-	-	-
Protección Social	-	-	-	-	-	-
Otros Asuntos Sociales	139,227,046	-	139,227,046	22,314,805	22,314,805	116,912,241
<i>Desarrollo Económico</i>	-	-	-	-	-	-
Asuntos Económicos, Comerciales y Laborales en Gral.	-	-	-	-	-	-
Agropecuaria, Silvicultura, Pesca y Caza	-	-	-	-	-	-
Combustibles y Energía	-	-	-	-	-	-
Minería, Manufacturas y Construcción	-	-	-	-	-	-
Transporte	-	-	-	-	-	-
Comunicaciones	-	-	-	-	-	-
Turismo	-	-	-	-	-	-
Ciencia, Tecnología e Innovación	-	-	-	-	-	-
Otras Industrias y Otros Asuntos Económicos	-	-	-	-	-	-
<i>Otras no Clasificadas en Funciones Anteriores</i>	-	-	-	-	-	-
Transacciones de la Deuda Pública / Costo Financiero de la Deuda	-	-	-	-	-	-
Transferencias, Participaciones y Aportaciones entre Diferentes Niveles y Ordenes de Gobierno	-	-	-	-	-	-
Saneamiento del Sistema Financiero	-	-	-	-	-	-
Adeudos de Ejercicios Fiscales Anteriores	-	-	-	-	-	-
Gasto Etiquetado	-	-	-	-	-	-
<i>Gobierno</i>	-	-	-	-	-	-
Legislación	-	-	-	-	-	-
Justicia	-	-	-	-	-	-
Coordinación de la Política de Gobierno	-	-	-	-	-	-
Relaciones Exteriores	-	-	-	-	-	-
Asuntos Financieros y Hacendarios	-	-	-	-	-	-
Seguridad Nacional	-	-	-	-	-	-
Asuntos de Orden Público y de Seguridad Interior	-	-	-	-	-	-
Otros Servicios Generales	-	-	-	-	-	-
<i>Desarrollo Social</i>	-	-	-	-	-	-
Protección Ambiental	-	-	-	-	-	-
Vivienda y Servicios a la Comunidad	-	-	-	-	-	-
Salud	-	-	-	-	-	-
Recreación, Cultura y Otras Manifestaciones Sociales	-	-	-	-	-	-
Educación	-	-	-	-	-	-
Protección Social	-	-	-	-	-	-
Otros Asuntos Sociales	-	-	-	-	-	-
<i>Desarrollo Económico</i>	-	-	-	-	-	-
Asuntos Económicos, Comerciales y Laborales en Gral.	-	-	-	-	-	-
Agropecuaria, Silvicultura, Pesca y Caza	-	-	-	-	-	-
Combustibles y Energía	-	-	-	-	-	-
Minería, Manufacturas y Construcción	-	-	-	-	-	-
Transporte	-	-	-	-	-	-
Comunicaciones	-	-	-	-	-	-
Turismo	-	-	-	-	-	-
Ciencia, Tecnología e Innovación	-	-	-	-	-	-
Otras Industrias y Otros Asuntos Económicos	-	-	-	-	-	-
<i>Otras no Clasificadas en Funciones Anteriores</i>	-	-	-	-	-	-
Transacciones de la Deuda Pública / Costo Financiero de la Deuda	-	-	-	-	-	-
Transferencias, Participaciones y Aportaciones entre Diferentes Niveles y Ordenes de Gobierno	-	-	-	-	-	-
Saneamiento del Sistema Financiero	-	-	-	-	-	-
Adeudos de Ejercicios Fiscales Anteriores	-	-	-	-	-	-
Total del Egresos	139,227,046	-	139,227,046	22,314,805	22,314,805	116,912,241



Instituto de Crédito para los Trabajadores al Servicio del Gobierno del Estado de Morelos
Estado Analítico del Ejercicio del Presupuesto de Egresos Detallado - LDF
Clasificación de Servicios Personales por Categoría
Del 1 de enero al 31 de marzo de 2023
(Cifras en Pesos)



Concepto	Egresos					Subejercicio
	Aprobado	Ampliaciones/ (Reducciones)	Modificado	Devengado	Pagado	
Gasto No Etiquetado	78,846,585	-	78,846,585	14,366,271	14,366,271	64,480,314
<i>Personal Administrativo y de Servicio Público</i>	-	-	-	-	-	-
<i>Magisterio</i>	-	-	-	-	-	-
Servicios de Salud	78,846,585	-	78,846,585	14,366,271	14,366,271	64,480,314
Personal Administrativo	78,846,585	-	78,846,585	14,366,271	14,366,271	64,480,314
Personal Médico, Paramédico y afín	-	-	-	-	-	-
Seguridad Pública	-	-	-	-	-	-
Gastos Asociados a la Implementación de Nuevas Leyes Fed. o Reformas a las Mismas	-	-	-	-	-	-
Nombre del Programa o Ley 1	-	-	-	-	-	-
Nombre del Programa o Ley 2	-	-	-	-	-	-
Sentencias Laborales Definitivas	-	-	-	-	-	-
Gasto Etiquetado	-	-	-	-	-	-
<i>Personal Administrativo y de Servicio Público</i>	-	-	-	-	-	-
<i>Magisterio</i>	-	-	-	-	-	-
Servicios de Salud	-	-	-	-	-	-
Personal Administrativo	-	-	-	-	-	-
Personal Médico, Paramédico y afín	-	-	-	-	-	-
Seguridad Pública	-	-	-	-	-	-
Gastos Asociados a la Implementación de Nuevas Leyes Fed. o Reformas a las Mismas	-	-	-	-	-	-
Nombre del Programa o Ley 1	-	-	-	-	-	-
Nombre del Programa o Ley 2	-	-	-	-	-	-
Sentencias Laborales Definitivas	-	-	-	-	-	-
Total del Gasto en Servicios Personales	78,846,585	-	78,846,585	14,366,271	14,366,271	64,480,314



Instituto de Crédito para los Trabajadores al Servicio del Gobierno del Estado de Morelos
Estado Analítico del Ejercicio del Presupuesto de Egresos
Clasificación Económica (por Tipo de Gasto)
Del 1 de enero al 31 de marzo de 2023
(Cifras en Pesos)



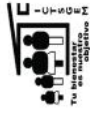
Concepto	Egresos						Subejercicio
	Aprobado	Ampliaciones/ (Reducciones)	Modificado	Devengado	Pagado		
	1	2	3 = (1 + 2)	4	5	6 = (3 - 4)	
Gasto Corriente	111,921,654	-	111,921,654	19,042,586	19,042,586	92,879,068	
Gasto de Capital	8,014,550	-	8,014,550	2,276	2,276	8,012,274	
Amortización de la Deuda y Disminución de Pasivos	-	-	-	-	-	-	
Pensiones y Jubilaciones	19,290,842	-	19,290,842	3,269,943	3,269,943	16,020,899	
Participaciones	-	-	-	-	-	-	
Total del Gasto	139,227,046	-	139,227,046	22,314,805	22,314,805	116,912,241	



Información Programática

INFORME DE CUENTA PÚBLICA
INSTITUTO DE CRÉDITO PARA LOS TRABAJADORES AL
SERVICIO DEL GOBIERNO DEL ESTADO DE MORELOS
ENERO - MARZO

2023



Instituto de Crédito para los Trabajadores al Servicio del Gobierno del Estado de Morelos
Gasto por Categoría Programática
Del 1 de enero al 31 de marzo de 2023
(Cifras en Pesos)



Concepto	Egresos					Subejercicio
	Aprobado	Ampliaciones/ (Reducciones)	Modificado	Devengado	Pagado	
	1	2	3 = (1 + 2)	4	5	
Programas						
Subsidios a Reglas de Operación	-	-	-	-	-	-
Otros Subsidios	-	-	-	-	-	-
Desempeño de las Funciones	139,227,046	-	139,227,046	22,314,805	22,314,805	116,912,241
Prestación de Servicios Públicos	139,227,046	-	139,227,046	22,314,805	22,314,805	116,912,241
Provisión de Bienes Públicos	-	-	-	-	-	-
Planeación, Seguimiento y Evaluación de Políticas Públicas	-	-	-	-	-	-
Promoción y Fomento	-	-	-	-	-	-
Regulación y Supervisión	-	-	-	-	-	-
Funciones de las Fuerzas Armadas (Únicamente Gobierno Federal)	-	-	-	-	-	-
Específicos	-	-	-	-	-	-
Proyectos de Inversión	-	-	-	-	-	-
Administrativos y de Apoyo	-	-	-	-	-	-
Apoyo al Proceso Presupuestario y para Mejorar la Eficiencia Institucional	-	-	-	-	-	-
Apoyo a la Función Pública y al Mejoramiento de la Gestión	-	-	-	-	-	-
Operaciones Ajenas	-	-	-	-	-	-
Compromisos	-	-	-	-	-	-
Obligaciones de Cumplimiento de Resolución Jurisdiccional	-	-	-	-	-	-
Desastres Naturales	-	-	-	-	-	-
Obligaciones	-	-	-	-	-	-
Pensiones y Jubilaciones	-	-	-	-	-	-
Aportaciones a la Seguridad Social	-	-	-	-	-	-
Aportaciones a Fondos de Estabilización	-	-	-	-	-	-
Aportaciones a Fondos de Inversión y Reestructura de Pensiones	-	-	-	-	-	-
Programas de Gasto Federalizado (Gobierno Federal)	-	-	-	-	-	-
Gasto Federalizado	-	-	-	-	-	-
Participaciones a Entidades Federativas y Municipios	-	-	-	-	-	-
Costo financiero, deuda o apoyos a deudores y ahorradores de la banca	-	-	-	-	-	-
Adeudos de ejercicios fiscales anteriores	-	-	-	-	-	-
Total del Gasto	139,227,046	-	139,227,046	22,314,805	22,314,805	116,912,241



Instituto de Crédito para los Trabajadores al Servicio del Gobierno del Estado de Morelos
Indicadores de Postura Fiscal
Del 1 de enero al 31 de marzo de 2023
(Cifras en Pesos)



Concepto	Estimado/Aprobado	Devengado	Recaudado/Pagado
I. Ingresos Presupuestarios	539,967,898	140,964,757	140,964,757
1. Ingresos del Gobierno de la Entidad Federativa	-	-	-
2. Ingresos del Sector Paraestatal	539,967,898	140,964,757	140,964,757
II. Egresos Presupuestarios	139,227,046	22,314,805	22,314,805
3. Egresos del Gobierno de la Entidad Federativa	-	-	-
4. Egresos del Sector Paraestatal	139,227,046	22,314,805	22,314,805
III. Balance Presupuestario (Superávit o Déficit) (III= I - II)	400,740,852	118,649,952	118,649,952

Concepto	Estimado/Aprobado	Devengado	Recaudado/Pagado
III. Balance presupuestario (Superávit o Déficit)	400,740,852	118,649,952	118,649,952
IV. Intereses, Comisiones y Gastos de la Deuda	-	-	-
V. Balance Primario (Superávit o Déficit) (V= III + IV)	400,740,852	118,649,952	118,649,952

Concepto	Estimado/Aprobado	Devengado	Recaudado/Pagado
A. Financiamiento	-	-	-
B. Amortización de la deuda	-	-	-
C. Financiamiento Neto	-	-	-

Programas y Proyectos de Inversión

NO APLICA

Indicadores de Resultados

NO APLICA



Anexos

Relación de esquemas bursátiles y de coberturas financieras
Formato libre
(Artículo 46, último párrafo LGCG)

NO APLICA

Información adicional que dispongan otras leyes

NO APLICA



MORELOS
2018 - 2024



Instituto de la Defensoría Pública del Estado de Morelos

PRIMER INFORME DE CUENTA PÚBLICA
ENTIDADES PARAESTATALES
ENERO - MARZO

2023



Introducción

INFORME DE CUENTA PÚBLICA
INSTITUTO DE LA DEFENSORÍA PÚBLICA DEL
ESTADO DE MORELOS
ENERO - MARZO

2023

INTRODUCCIÓN

El Instituto de la Defensoría Pública del Estado de Morelos (IDPEM) es un Organismo Público Descentralizado, Sectorizado a la Secretaría de Gobierno que tiene como finalidad primordial la de prestar el servicio de defensa en el ámbito penal de forma gratuita a toda aquella persona que se le impute un hecho delictivo en materia penal.

El Instituto de la Defensoría Pública del Estado de Morelos fue creado como organismo público descentralizado mediante la publicación de la Ley Orgánica del Instituto de la Defensoría Pública del Estado de Morelos en el periódico oficial “Tierra y Libertad” número 5081 6° época de fecha 03 de Abril del 2013 mediante el cual se da vida a este Ente, el cual tiene como objetivo además de prestar el servicio de defensa en materia penal a personas de escasos recursos, el de prestar a quien lo solicite el servicio de defensoría pública en las áreas del derecho civil, mercantil y familiar; exceptuando en este último a aquellos en los que se pretenda la disolución del vínculo matrimonial.

Ahora bien, como se ha especificado en líneas anteriores; el Instituto de la Defensoría Pública del Estado de Morelos representa en materia penal a cualquier persona que lo solicite y en las demás áreas a las personas que no cuentan con los recursos económicos para costear un abogado particular; lo que representa la población más vulnerable en el Estado de Morelos; atendiendo en la actualidad al 95% de la población que se encuentra sujeta a un proceso penal tanto adultos como a menores infractores; esto derivado a que los Defensores Públicos son los mejor capacitado en el Nuevo Sistema de Justicia Penal así como en el actual Código Nacional de Procedimientos Penales, capacitación que se ha llevado a cabo desde que se implementó la reforma en el Estado con el apoyo de la federación mediante la Secretaría Técnica del Consejo de Coordinación para la Implementación del Sistema de Justicia Penal así como del Estado; así mismo el Instituto ha creado el área de ejecución de sanciones como cumplimiento a la normativa en la materia, de igual forma se visualiza como un centro de capacitación para abogados postulantes en derecho penal.



Información Contable

INFORME DE CUENTA PÚBLICA
INSTITUTO DE LA DEFENSORÍA PÚBLICA DEL
ESTADO DE MORELOS
ENERO - MARZO

2023

Concepto	2022	2023	Concepto	2022	2023
INGRESOS Y OTROS BENEFICIOS			GASTOS Y OTRAS PÉRDIDAS		
Ingresos de Gestión	-	-	Gastos de Funcionamiento	-	4,240,122
Impuestos	-	-	Servicios Personales	-	3,900,639
Cuotas y Aportaciones de Seguridad Social	-	-	Materiales y Suministros	-	128,410
Contribuciones de Mejoras	-	-	Servicios Generales	-	211,073
Derechos	-	-	Transferencias, Asignaciones, Subsidios y Otras Ayudas	-	-
Productos	-	-	Transferencias Internas y Asignaciones al Sector Público	-	-
Aprovechamientos	-	-	Transferencias al Resto del Sector Público	-	-
Ingresos por Venta de Bienes y Prestación de Servicios	-	-	Subsidios y Subvenciones	-	-
Participaciones, Aportaciones, Convenios, Incentivos Derivados de la Colaboración Fiscal, Fondos Distintos de Aportaciones, Transferencias, Asignaciones, Subsidios y Subvenciones, y Pensiones y Jubilaciones	6,232,754	4,535,552	Ayudas Sociales	-	-
Participaciones, Aportaciones, Convenios, Incentivos Derivados de la Colaboración Fiscal y Fondos Distintos de Aportaciones	6,232,754	4,535,552	Pensiones y Jubilaciones	-	190,525
Transferencias, Asignaciones, Subsidios y Subvenciones, y Pensiones y Jubilaciones	-	-	Transferencias a Fideicomisos, Mandatos y Contratos Análogos	-	-
Otros Ingresos y Beneficios	-	-	Transferencias a la Seguridad Social	-	-
Ingresos Financieros	-	-	Donativos	-	-
Incremento por Variación de Inventarios	-	-	Transferencias al Exterior	-	-
Disminución del Exceso de Estimaciones por Pérdida o Deterioro u Obsolescencia	-	-	Participaciones y Aportaciones	-	-
Disminución del Exceso de Provisiones	-	-	Participaciones	-	-
Otros Ingresos y Beneficios Varios	-	-	Aportaciones	-	-
Total de Ingresos y Otros Beneficios	6,232,754	4,535,552	Convenios	-	-
			Intereses, Comisiones y Otros Gastos de la Deuda Pública	-	-
			Intereses de la Deuda Pública	-	-
			Comisiones de la Deuda Pública	-	-
			Gastos de la Deuda Pública	-	-
			Costo por Coberturas	-	-
			Apoyos Financieros	-	-
			Otros Gastos y Pérdidas Extraordinarias	-	-
			Estimaciones, Depreciaciones, Deterioros, Obsolescencia y Amortizaciones	-	-
			Provisiones	-	-
			Disminución de Inventarios	-	-
			Otros Gastos	-	-
			Inversión Pública	-	-
			Inversión Pública no Capitalizable	-	-
			Total de Gastos y Otras Pérdidas	4,582,233	4,240,122
			Resultados del Ejercicio (Ahorro/Desahorro)	1,650,521	295,430

Bajo protesta de decir verdad declaramos que los Estados Financieros y sus notas, son razonablemente correctos y son responsabilidad del emisor.

CONCEPTO	Año		CONCEPTO	Año	
	2023	2022		2023	2022
ACTIVO			PASIVO		
Activo Circulante			Activo Circulante		
Efectivo y Equivalentes	3,626,058	193,906	Cuentas por Pagar a Corto Plazo	292,078	-
Derechos a Recibir Efectivo o Equivalentes	91,245	101,524	Documentos por Pagar a Corto Plazo	-	-
Derechos a Recibir Bienes o Servicios	-	-	Porción a Corto Plazo de la Deuda Pública a Largo Plazo	-	-
Inventarios	-	-	Títulos y Valores a Corto Plazo	-	-
Almacenes	-	-	Pasivos Diferidos a Corto Plazo	-	-
Estimación por Pérdida o Deterioro de Activos Circulantes	-	-	Fondos y Bienes de Terceros en Garantía y/o Administración a Corto Plazo	-	-
Otros Activos Circulantes	-	-	Provisiones a Corto Plazo	-	-
Total de Activos Circulantes	3,717,303	295,430	Otros Pasivos a Corto Plazo	-	-
			Total de Pasivos Circulantes	292,078	-
Activo No Circulante			Activo No Circulante		
Inversiones Financieras a Largo Plazo	-	-	Cuentas por Pagar a Largo Plazo	-	-
Derechos a Recibir Efectivo o Equivalentes a Largo Plazo	-	-	Documentos por Pagar a Largo Plazo	-	-
Bienes Inmuebles, Infraestructura y Construcciones en Proceso	-	-	Deuda Pública a Largo Plazo	-	-
Bienes Muebles	3,928,629	3,891,930	Pasivos Diferidos a Largo Plazo	-	-
Activos Intangibles	-	-	Fondos y Bienes de Terceros en Garantía y/o en Administración a Largo Plazo	-	-
Depreciación, Deterioro y Amortización Acumulada de Bienes	(3,647,478)	(3,393,145)	Provisiones a Largo Plazo	-	-
Activos Diferidos	-	-	Total de Pasivos No Circulantes	-	-
Estimación por Pérdida o Deterioro de Activos no Circulantes	-	-	Total del Pasivo	292,078	-
Otros Activos no Circulantes	-	-	HACIENDA PÚBLICA / PATRIMONIO		
Total de Activos No Circulantes	281,151	498,785	Hacienda Pública / Patrimonio Contribuido	-	-
Total del Activo	3,998,454	794,215	Aportaciones	-	-
			Donaciones de Capital	-	-
			Actualización de la Hacienda Pública / Patrimonio	-	-
			Hacienda Pública / Patrimonio Generado	3,706,376	794,215
			Resultados del Ejercicio (Ahorro / Desahorro)	1,650,521	295,430
			Resultados de Ejercicios Anteriores	8,258,051	6,700,981
			Revaluos	-	-
			Reservas	-	-
			Rectificaciones de Resultados de Ejercicios Anteriores	(6,202,196)	(6,202,196)
			Exceso o Insuficiencia en la Actualización de la Hacienda Pública / Patrimonio	-	-
			Resultado por Posición Monetaria	-	-
			Resultado por Tenencia de Activos no Monetarios	-	-
			Total Hacienda Pública / Patrimonio	3,706,376	794,215
			Total del Pasivo y Hacienda Pública / Patrimonio	3,998,454	794,215

Debajo protesta de decir verdad declaramos que los Estados Financieros y sus notas, son razonablemente correctos y son responsabilidad del emisor.

CONCEPTO	31 de marzo 2023	31 de diciembre 2022	CONCEPTO	31 de marzo 2023	31 de diciembre 2022
ACTIVO			PASIVO		
Activo Circulante			Pasivo Circulante		
Efectivo y Equivalentes	3,626,058	2,811,489	Cuentas por Pagar a Corto Plazo	292,078	1,036,783
Efectivo	3,626,058	2,811,489	Servicios Personales por Pagar a Corto Plazo	110,414	303,582
Bancos/Tesorería	-	-	Proveedores por Pagar a Corto Plazo	-	-
Bancos/Dependencias y Otros	-	-	Contratistas por Obras Públicas por Pagar a Corto Plazo	-	-
Inversiones Temporales (Hasta 3 meses)	-	-	Participaciones y Aportaciones por Pagar a Corto Plazo	-	-
Fondos con Afectación Específica	-	-	Transferencias Otorgadas por Pagar a Corto Plazo	-	101,640
Depósitos de Fondos de Terceros en Garantía y/o Admón.	-	-	Int., Comisiones y Otros Gastos de la Deuda Pub. por Pagar a Corto Plazo	-	-
Otros Efectivos y Equivalentes	-	-	Retenciones y Contribuciones por Pagar a Corto Plazo	181,664	631,561
Derechos a Recibir Efectivo o Equivalentes	91,245	-	Devoluciones de la Ley de Ingresos por Pagar a Corto Plazo	-	-
Inversiones Financieras de Corto Plazo	-	-	Otras Cuentas por Pagar a Corto Plazo	-	-
Cuentas por Cobrar a Corto Plazo	91,245	-	Documentos por Pagar a Corto Plazo	-	-
Deudores Diversos por Cobrar a Corto Plazo	-	-	Documentos Comerciales por Pagar a Corto Plazo	-	-
Ingresos por Recuperar a Corto Plazo	-	-	Documentos con Contratistas por Obras Pub. por Pagar a Corto Plazo	-	-
Deudores por Anticipos de la Tesorería a Corto Plazo	-	-	Otros Documentos por Pagar a Corto Plazo	-	-
Préstamos Otorgados a Corto Plazo	-	-	Porción a Corto Plazo de la Deuda Pública a Largo Plazo	-	-
Otros Derechos a Recibir Efectivo o Equiv. a Corto Plazo	-	-	Porción a Corto Plazo de la Deuda Pública	-	-
Derechos a Recibir Bienes o Servicios	-	-	Porción a Corto Plazo de Arrendamiento Financiero	-	-
Ant. a Proveedores por Adq. de Bienes y Prest. de Serv. a Corto Plazo	-	-	Títulos y Valores a Corto Plazo	-	-
Ant. a Proveedores por Adq. de Bienes Inm. y Muebles a Corto Plazo	-	-	Pasivos Diferidos a Corto Plazo	-	-
Ant. a Proveedores por Adq. de Bienes Intangibles a Corto Plazo	-	-	Ingresos Cobrados por Adelantado a Corto Plazo	-	-
Anticipo a Contratistas por Obras Públicas a Corto Plazo	-	-	Intereses Cobrados por Adelantado a Corto Plazo	-	-
Otros Derechos a Recibir Bienes o Servicios a Corto Plazo	-	-	Otros Pasivos Diferidos a Corto Plazo	-	-
Inventarios	-	-	Fondos y Bienes de Terceros en Garantía y/o Admón. a C. P.	-	-
Inventario de Mercancías para Venta	-	-	Fondos en Garantía a Corto Plazo	-	-
Inventario de Mercancías Terminadas	-	-	Fondos en Administración a Corto Plazo	-	-
Inventario de Mercancías en Proceso de Elaboración	-	-	Fondos Contingentes a Corto Plazo	-	-
Inventario de Materias Primas, Mat. y Suministros para Producción	-	-	Fondos de Fideicomisos, Mandatos y Contratos Análogos a Corto Plazo	-	-
Bienes en Tránsito	-	-	Otros Fondos de Terceros en Garantía y/o Administración a Corto Plazo	-	-
Almacenes	-	-	Valores y Bienes en Garantía a Corto Plazo	-	-
Estimación por Pérdida o Deterioro de Activos Circulantes	-	-	Provisiones a Corto Plazo	-	-
Est. para Ctas. Incobrables por Derechos a Recibir Efectivo o Equiv.	-	-	Provisión para Demandas y Juicios a Corto Plazo	-	-
Estimación por Deterioro de Inventarios	-	-	Provisión para Contingencias a Corto Plazo	-	-
Otros Activos Circulantes	-	-	Otras Provisiones a Corto Plazo	-	-
Valores en Garantía	-	-	Otros Pasivos a Corto Plazo	-	-
Bienes en Garantía (excluye depósitos de fondos)	-	-	Ingresos por Clasificar	-	-
Bienes Deriv. de Embargos, Decom., Aseguramientos y Dación en Pago	-	-	Recaudación por Participar	-	-
Adquisición con Fondos de Terceros	-	-	Otros Pasivos Circulantes	-	-
Total de Activos Circulantes	3,717,303	2,811,489	Total de Pasivos Circulantes	292,078	1,036,783

CONCEPTO	31 de marzo 2023	31 de diciembre 2022	CONCEPTO	31 de marzo 2023	31 de diciembre 2022
Activo No Circulante			Pasivo No Circulante		
Inversiones Financieras a Largo Plazo	-	-	Cuentas por Pagar a Largo Plazo	-	-
Derechos a Recibir Efectivo o Equivalentes a Largo Plazo	-	-	Documentos por Pagar a Largo Plazo	-	-
Bienes Inmuebles, Infraestructura y Const. en Proceso	-	-	Deuda Pública a Largo Plazo	-	-
Bienes Muebles	3,928,629	3,928,629	Pasivos Diferidos a Largo Plazo	-	-
Activos Intangibles	-	-	Fdos. y Bienes de Terceros en Garantía y/o en Admon. a L.P.	-	-
Depreciación, Deterioro y Amortización Acumulada de Bienes	(3,647,478)	(3,647,478)	Provisiones a Largo Plazo	-	-
Activos Diferidos	-	-	Total de Pasivos No Circulantes	-	-
Estimación por Pérdida o Deterioro de Activos no Circulantes	-	-	Total del Pasivo	292,078	1,036,783
Otros Activos no Circulantes	-	-			
Total de Activos No Circulantes	281,151	281,151	HACIENDA PÚBLICA / PATRIMONIO		
			Hacienda Pública / Patrimonio Contribuido	-	-
Total del Activo	3,998,454	3,092,640	Aportaciones	-	-
			Donaciones de Capital	-	-
			Actualización de la Hacienda Pública / Patrimonio	-	-
			Hacienda Pública / Patrimonio Generado	3,706,376	2,055,857
			Resultados del Ejercicio (Ahorro / Desahorro)	1,650,521	1,520,373
			Resultados de Ejercicios Anteriores	8,258,051	6,737,680
			Revalúos	-	-
			Reservas	-	-
			Rectificaciones de Resultados de Ejercicios Anteriores	(6,202,196)	(6,202,196)
			Exceso o Insuficiencia en la Actualización de la Hacienda Pública / Patrimonio	-	-
			Resultado por Posición Monetaria	-	-
			Resultado por Tenencia de Activos no Monetarios	-	-
			Total Hacienda Pública / Patrimonio	3,706,376	2,055,857
			Total del Pasivo y Hacienda Pública / Patrimonio	3,998,454	3,092,640

Bajo protesta de decir verdad declaramos que los Estados Financieros y sus notas, son razonablemente correctos y son responsabilidad del emisor.

Concepto	Origen	Aplicación	Concepto	Origen	Aplicación
ACTIVO	-	905,814	PASIVO	-	744,705
Activo Circulante	-	905,814	Pasivo Circulante	-	744,705
Efectivo y Equivalentes	-	814,569	Cuentas por Pagar a Corto Plazo	-	744,705
Derechos a Recibir Efectivo o Equivalentes	-	91,245	Documentos por Pagar a Corto Plazo	-	-
Derechos a Recibir Bienes o Servicios	-	-	Porción a Corto Plazo de la Deuda Pública a Largo Plazo	-	-
Inventarios	-	-	Títulos y Valores a Corto Plazo	-	-
Almacenes	-	-	Pasivos Diferidos a Corto Plazo	-	-
Estimación por Pérdida o Deterioro de Activos Circulantes	-	-	Fdos. y Bienes de Terceros en Garantía y/o Admón. a C. P.	-	-
Otros Activos Circulantes	-	-	Provisiones a Corto Plazo	-	-
Activo No Circulante	-	-	Otros Pasivos a Corto Plazo	-	-
Inversiones Financieras a Largo Plazo	-	-	Pasivo No Circulante	-	-
Derechos a Recibir Efectivo o Equivalentes a Largo Plazo	-	-	Cuentas por Pagar a Largo Plazo	-	-
Bienes Inmuebles, Infraestructura y Constr. en Proceso	-	-	Documentos por Pagar a Largo Plazo	-	-
Bienes Muebles	-	-	Deuda Pública a Largo Plazo	-	-
Activos Intangibles	-	-	Pasivos Diferidos a Largo Plazo	-	-
Depreciación, Deterioro y Amort. Acumulada de Bienes	-	-	Fdos. y Bienes de Terceros en Garantía y/o Admón. a L. P.	-	-
Activos Diferidos	-	-	Provisiones a Largo Plazo	-	-
Est. por Pérdida o Deterioro de Activos no Circulantes	-	-	HACIENDA PÚBLICA / PATRIMONIO	1,650,519	-
Otros Activos no Circulantes	-	-	Hacienda Pública / Patrimonio Contribuido	-	-
			Aportaciones	-	-
			Donaciones de Capital	-	-
			Actualización de la Hacienda Pública / Patrimonio	-	-
			Hacienda Pública / Patrimonio Generado	1,650,519	-
			Resultados del Ejercicio (Ahorro / Desahorro)	130,148	-
			Resultados de Ejercicios Anteriores	1,520,371	-
			Revalúos	-	-
			Reservas	-	-
			Rectificaciones de Resultados de Ejercicios Anteriores	-	-
			Exceso o Insuficiencia en la Actualización de la Hacienda Pública / Patrimonio	-	-
			Resultado por Posición Monetaria	-	-
			Resultado por Tenencia de Activos no Monetarios	-	-

Bajo protesta de decir verdad declaramos que los Estados Financieros y sus notas, son razonablemente correctos y son responsabilidad del emisor.

Concepto	Saldo Inicial 1	Cargos del Período 2	Abonos del Período 3	Saldo Final 4 = (1 + 2 - 3)	Variación del Período (4 - 1)
ACTIVO	3,092,640	12,489,814	11,584,000	3,998,454	905,814
Activo Circulante	2,811,489	12,489,814	11,584,000	3,717,303	905,814
Efectivo y Equivalentes	2,811,489	5,718,513	4,903,944	3,626,058	814,569
Derechos a Recibir Efectivo o Equivalentes	-	6,771,301	6,680,056	91,245	91,245
Derechos a Recibir Bienes o Servicios	-	-	-	-	-
Inventarios	-	-	-	-	-
Almacenes	-	-	-	-	-
Estimación por Pérdida o Deterioro de Activos Circulantes	-	-	-	-	-
Otros Activos Circulantes	-	-	-	-	-
Activo No Circulante	281,151	-	-	281,151	-
Inversiones Financieras a Largo Plazo	-	-	-	-	-
Derechos a Recibir Efectivo o Equivalentes a Largo Plazo	-	-	-	-	-
Bienes Inmuebles, Infraestructura y Constr. en Proceso	-	-	-	-	-
Bienes Muebles	3,928,629	-	-	3,928,629	-
Activos Intangibles	-	-	-	-	-
Depreciación, Deterioro y Amort. Acumulada de Bienes	(3,647,478)	-	-	(3,647,478)	-
Activos Diferidos	-	-	-	-	-
Est. por Pérdida o Deterioro de Activos no Circulantes	-	-	-	-	-
Otros Activos no Circulantes	-	-	-	-	-

Bajo protesta de decir verdad declaramos que los Estados Financieros y sus notas, son razonablemente correctos y son responsabilidad del emisor.

Denominación de las Deudas	Moneda de Contratación	Institución o País Acreedor	Saldo Inicial del Periodo	Saldo Final del Periodo
DEUDA PÚBLICA				
Corto Plazo				
Deuda Interna	Pesos		-	-
Instituciones de Crédito			-	-
Títulos y Valores			-	-
Arrendamientos Financieros			-	-
Deuda Externa	Pesos		-	-
Organismos Financieros Internacionales			-	-
Deuda Bilateral			-	-
Títulos y Valores			-	-
Arrendamientos Financieros			-	-
<i>Subtotal a Corto Plazo</i>			-	-
Largo Plazo				
Deuda Interna	Pesos		-	-
Instituciones de Crédito			-	-
Títulos y Valores			-	-
Arrendamientos Financieros			-	-
Deuda Externa	Pesos		-	-
Organismos Financieros Internacionales			-	-
Deuda Bilateral			-	-
Títulos y Valores			-	-
Arrendamientos Financieros			-	-
<i>Subtotal a Largo Plazo</i>			-	-
Otros Pasivos			1,036,783	292,078
Total Deuda y Otros Pasivos			1,036,783	292,078

Bajo protesta de decir verdad declaramos que los Estados Financieros y sus notas, son razonablemente correctos y son responsabilidad del emisor.

Denominación de la Deuda Pública y Otros Pasivos	Saldo al 31 de Diciembre de 2022	Disposiciones del Periodo	Amortizaciones del Periodo	Revaluaciones, Reclasificaciones y Otros Ajustes	Saldo Final del Periodo	Pago de Intereses del Periodo	Pago de Comisiones y demás costos asociados durante el Periodo
Deuda Pública	-	-	-	-	-	-	-
Corto Plazo	-	-	-	-	-	-	-
<i>Instituciones de Crédito</i>	-	-	-	-	-	-	-
<i>Títulos y Valores</i>	-	-	-	-	-	-	-
<i>Arrendamientos Financieros</i>	-	-	-	-	-	-	-
Largo Plazo	-	-	-	-	-	-	-
<i>Instituciones de Crédito</i>	-	-	-	-	-	-	-
<i>Títulos y Valores</i>	-	-	-	-	-	-	-
<i>Arrendamientos Financieros</i>	-	-	-	-	-	-	-
Otros Pasivos	1,036,783	-	-	-	292,078	-	-
Total de la Deuda Pública y Otros Pasivos	1,036,783	-	-	-	292,078	-	-
Deuda Contingente¹ (Informativo)	-	-	-	-	-	-	-
Deuda Contingente 1	-	-	-	-	-	-	-
Deuda Contingente 2	-	-	-	-	-	-	-
Deuda Contingente xx	-	-	-	-	-	-	-
Valor de Instrumentos Bono Cupón Cero²	-	-	-	-	-	-	-
Instrumento Bono Cupón Cero 1	-	-	-	-	-	-	-
Instrumento Bono Cupón Cero 2	-	-	-	-	-	-	-
Instrumento Bono Cupón Cero 3	-	-	-	-	-	-	-

- 1 Se refiere a cualquier Financiamiento sin fuente o garantía de pago definida, que sea asumida de manera solidaria o subsidiaria por las Entidades Federativas con sus Municipios, organismos descentralizados y empresas de participación estatal mayoritaria y fideicomisos, locales o municipales, y por los Municipios con sus respectivos organismos descentralizados y empresas de participación municipal mayoritaria.
- 2 Se refiere al valor del Bono Cupón Cero que respalda el pago de los créditos asociados al mismo (Activo).

Obligaciones a Corto Plazo	Monto Contratado	Plazo Pactado	Tasa de Interés	Comisiones y Costos Relacionados	Tasa Efectiva
Obligaciones a Corto Plazo (Informativo)					
Crédito 1	-	-	-	-	-
Crédito 2	-	-	-	-	-
Crédito xx	-	-	-	-	-

Bajo protesta de decir verdad declaramos que los Estados Financieros y sus notas, son razonablemente correctos y son responsabilidad del emisor.

Denominación de las Obligaciones Diferentes de Financiamiento	Fecha del Contrato	Fecha de inicio de operación del proyecto	Fecha de vencimiento	Monto de la inversión pactado	Plazo pactado	Monto promedio mensual del pago de la contraprestación	Monto promedio mensual del pago de la contraprestación correspondiente al pago de inversión	Monto pagado de la inversión al 31 de marzo de 2023	Monto pagado de la inversión actualizado al 31 de marzo de 2023	Saldo pendiente por pagar de la inversión al 31 de marzo de 2023
Asociaciones Público Privadas (APP´s)				-		-	-	-	-	-
APP 1				-		-	-	-	-	-
APP 2				-		-	-	-	-	-
APP 3				-		-	-	-	-	-
APP XX				-		-	-	-	-	-
Otros Instrumentos										
Otro Instrumento 1				-		-	-	-	-	-
Otro Instrumento 2				-		-	-	-	-	-
Otro Instrumento 3				-		-	-	-	-	-
Otro Instrumento xx				-		-	-	-	-	-
Total de Obligaciones Diferentes de Financiamiento				-		-	-	-	-	-

NO APLICA

Bajo protesta de decir verdad declaramos que los Estados Financieros y sus notas, son razonablemente correctos y son responsabilidad del emisor.



INSTITUTO DE LA DEFENSORÍA PÚBLICA DEL ESTADO DE MORELOS
Estado de Variación en la Hacienda Pública
Del 1 de enero al 31 de marzo de 2023
(Cifras en Pesos)

Concepto	Hacienda Pública/Patrimonio Contribuido	Hacienda Pública/Patrimonio Generado de Ejercicios Anteriores	Hacienda Pública/Patrimonio Generado del Ejercicio	Exceso o Insuficiencia en la Actualización de la Hacienda Pública / Patrimonio	TOTAL
Hacienda Pública / Patrimonio Contribuido Neto de 2022	-	-	-	-	-
Aportaciones	-	-	-	-	-
Donaciones de Capital	-	-	-	-	-
Actualización de la Hacienda Pública / Patrimonio	-	-	-	-	-
Hacienda Pública / Patrimonio Generado Neto de 2022	-	535,484	1,520,373	-	2,055,857
Resultados del Ejercicio (Ahorro / Desahorro)	-	-	1,520,373	-	1,520,373
Resultados de Ejercicios Anteriores	-	6,737,680	-	-	6,737,680
Revalúos	-	-	-	-	-
Reservas	-	-	-	-	-
Rectificaciones de Resultados de Ejercicios Anteriores	-	(6,202,196)	-	-	(6,202,196)
Exceso o Insuficiencia en la Actualización de la Hacienda Pública / Patrimonio Neto de 2022	-	-	-	-	-
Resultado por Posición Monetaria	-	-	-	-	-
Resultado por Tenencia de Activos no Monetarios	-	-	-	-	-
Hacienda Pública / Patrimonio Neto Final de 2022	-	535,484	1,520,373	-	2,055,857
Cambios en la Hacienda Pública / Patrimonio Contribuido Neto de 2023	-	-	-	-	-
Aportaciones	-	-	-	-	-
Donaciones de Capital	-	-	-	-	-
Actualización de la Hacienda Pública / Patrimonio	-	-	-	-	-
Variaciones de la Hacienda Pública / Patrimonio Generado Neto de 2023	-	1,520,371	130,148	-	1,650,519
Resultados del Ejercicio (Ahorro / Desahorro)	-	-	1,650,521	-	1,650,521
Resultados de Ejercicios Anteriores	-	1,520,371	(1,520,373)	-	(2)
Revalúos	-	-	-	-	-
Reservas	-	-	-	-	-
Rectificaciones de Resultados de Ejercicios Anteriores	-	-	-	-	-
Cambios en el Exceso o Insuficiencia en la Actualización de la Hacienda Pública / Patrimonio Neto de 2023	-	-	-	-	-
Resultado por Posición Monetaria	-	-	-	-	-
Resultado por Tenencia de Activos no Monetarios	-	-	-	-	-
Hacienda Pública / Patrimonio Neto Final de 2023	-	2,055,855	1,650,521	-	3,706,376

Bajo protesta de decir verdad declaramos que los Estados Financieros y sus notas, son razonablemente correctos y son responsabilidad del emisor.

Concepto	2023	2022	Concepto	2023	2022
Flujos de Efectivo de las Actividades de Operación			Flujos de Efectivo de las Actividades de Inversión		
Origen	6,141,508	4,535,552	Origen	-	-
Impuestos	-	-	Bienes Inmuebles, Infraestructura y Construcciones en Proceso	-	-
Cuotas y Aportaciones de Seguridad Social	-	-	Bienes Muebles	-	-
Contribuciones de Mejoras	-	-	Otros Orígenes de Inversión	-	-
Derechos	-	-	Aplicación	-	-
Productos	-	-	Bienes Inmuebles, Infraestructura y Construcciones en Proceso	-	-
Aprovechamientos	-	-	Bienes Muebles	-	-
Ingresos por Venta de Bienes y Prestación de Servicios	-	-	Otras Aplicaciones de Inversión	-	-
Participaciones, Aportaciones, Convenios, Incentivos Derivados de la Colaboración Fiscal y Fondos Distintos de Aportaciones	6,141,508	4,535,552			
Transferencias, Asignaciones, Subsidios y Subvenciones, y Pensiones y Jubilaciones	-	-	Flujos Netos de Efectivo por Actividades de Inversión	-	-
Otros Orígenes de Operación	-	-			
Aplicación	5,326,939	5,631,857	Flujo de Efectivo de las Actividades de Financiamiento		
Servicios Personales	3,910,994	3,900,639	Origen	-	-
Materiales y Suministros	123,201	128,410	Endeudamiento Neto	-	-
Servicios Generales	224,478	211,073	Interno	-	-
Transf. Internas y Asignaciones al Sector Público	-	-	Externo	-	-
Transferencias al resto del Sector Público	-	-	Otros Orígenes de Financiamiento	-	-
Subsidios y Subvenciones	-	-	Aplicación	-	-
Ayudas Sociales	-	-	Servicios de la Deuda	-	-
Pensiones y Jubilaciones	190,525	-	Interno	-	-
Transf. a Fideicomisos, Mandatos y Contratos Análogos	-	-	Externo	-	-
Transferencias a la Seguridad Social	-	-	Otras Aplicaciones de Financiamiento	-	-
Donativos	-	-			
Transferencias al Exterior	-	-	Flujos Netos de Efectivo por Actividades de Financiamiento	-	-
Participaciones	-	-			
Aportaciones	-	-	Incremento/Disminución Neta en el Efectivo y Equivalentes al Efectivo	814,569	(1,096,305)
Convenios	-	-			
Otras Aplicaciones de Operación	877,741	1,391,735			
Flujos Netos de Efectivo por Actividades de Operación	814,569	(1,096,305)	Efectivo y Equivalentes al Efectivo al Inicio del Ejercicio	2,811,489	1,290,211
			Efectivo y Equivalentes al Efectivo al Final del Ejercicio	3,626,058	193,906

Bajo protesta de decir verdad declaramos que los Estados Financieros y sus notas, son razonablemente correctos y son responsabilidad del emisor.

INSTITUTO DE LA DEFENSORÍA PÚBLICA DEL ESTADO DE MORELOS

Informacion de Pasivos Contingentes

NO APLICA

INSTITUTO DE LA DEFENSORÍA PÚBLICA DEL ESTADO DE MORELOS

NOTAS A LOS ESTADOS FINANCIEROS
AL 31 DE MARZO 2023

A) NOTAS AL ESTADO DE SITUACION FINANCIERA

ACTIVO

Efectivo y Equivalentes

El efectivo está constituido por moneda en curso legal y se encuentra a su valor nominal proveniente de ministraciones que otorga el Gobierno del Estado del ramo 28 Participaciones a Organismos.

Este saldo se integra como sigue:

Descripción	Importe
Bancos / Tesorería	3,626,058
Total	3,626,058

Bancos / Tesorería

El saldo que refleja representa el monto de efectivo disponible propiedad del Instituto de la Defensoría Pública del Estado de Morelos, en la Institución Bancaria Banorte cuenta número 2095147658 por la cantidad de \$ 3,626,058.00 (Tres millones seiscientos veintiseis mil cincuenta y ocho pesos 00/100 M.N.)

Derecho a recibir efectivo o equivalentes

El saldo de este rubro se integra como sigue:

Descripción	Importe
Cuentas por cobrar a corto plazo	91,245
Total	91,245

Representa el monto que debe Gobierno del Estado de Morelos por ministración del Ramo 28 Participaciones a Organismos, de la segunda quincena del mes de marzo del ejercicio 2023 por \$91,245.00 (Noventa y un mil doscientos cuarenta y cinco pesos 00/100 M.N.)

ACTIVO NO CIRCULANTE

Bienes muebles

Este saldo se integra como sigue:

Descripción	Importe
-------------	---------

INSTITUTO DE LA DEFENSORÍA PÚBLICA DEL ESTADO DE MORELOS

**NOTAS A LOS ESTADOS FINANCIEROS
AL 31 DE MARZO 2023**

A. Mobiliario y quipo de administración	\$	3,898,524
B. Mobiliario y equipo educacional y recreativo		30,105
Total bienes muebles	\$	3,928,629

Descripción		Importe
A. Depreciacion acumulada Bienes Muebles	\$	3,647,478
Total depreciacion acumulada	\$	3,647,478

La depreciación de los bienes muebles que integran el activo, se utilizan las tasas de depreciación señaladas en los parámetros de Estimación de Vida Útil, emitido por el Consejo Nacional de Armonización Contable (CONAC).

PASIVO

Las cuentas por pagar a corto plazo por \$292,078.00 (Doscientos noventa dos mil setenta y ocho pesos 00/100 M.N.) representa las obligaciones a cargo del Organismo

Descripción		Importe
Servicios personales por pagar a corto plazo		110,414
Retenciones y contribuciones por pagar a corto plazo		181,664
Total		292,078

El rubro de Servicios personales por pagar a corto plazo esta integrado por el seguro de vida para el personal del Organismo.

El rubro de Retenciones y Contribuciones por pagar a corto plazo corresponde a los impuestos federales y locales, así como las cuotas al IMSS. mismos que se enteran durante el mes siguiente conforme lo establecen las leyes respectivas. Y cuotas imss

B) NOTAS AL ESTADO DE VARIACIÓN EN LA HACIENDA PÚBLICA/PATRIMONIO

Este saldo se integra como sigue:

Descripción		Importe
Resultado de ejercicio (Ahorro/Desahorro)		1,650,521
Resultado de ejercicios anteriores		8,258,081

INSTITUTO DE LA DEFENSORÍA PÚBLICA DEL ESTADO DE MORELOS

NOTAS A LOS ESTADOS FINANCIEROS
AL 31 DE MARZO 2023

Rectificaciones de resultados de ejercicios anteriores	(6,202,196)
Total Hacienda Publica/Patrimonio	3,706,406

C) NOTAS AL ESTADO DE ACTIVIDADES

Ingresos de Gestión

Participaciones, Aportaciones, Convenios, Incentivos Derivados de la Colaboración Fiscal, Fondos Distintos de Aportaciones, Transferencias, Asignaciones, Subsidios y Subvenciones, y Pensiones y Jubilaciones.

Descripción	IMPORTE
Participaciones	6,232,754
	6,232,754

Gastos y otras perdidas

Son los gastos llevados a cabo para la operatividad del Organismo que corresponden a servicios personales, materiales y suministros, así como los servicios geneales

Descripción	Importe
Servicios personales	4,020,847
Materiales y Suministros	123,201
Servicios Generales	247,660
Transferencias, Asignaciones, Subsidios y Otras ayudas	190,525
Total	4,582,233

D) NOTAS AL ESTADO DE FLUJO DE EFECTIVO

El analisis del saldo inicial y final que figuran en la ultima parte del Estado de Flujo de Efectivos en la cuenta de efectivo y equivalente es:

Descripción	Importe
Bancos/Tesoreria	3,626,058
Bancos/Dependencias y otros	-
Inversiones Temporales (hasta 3 meses)	-
Fondos con afectacion especifica	-

INSTITUTO DE LA DEFENSORÍA PÚBLICA DEL ESTADO DE MORELOS

NOTAS A LOS ESTADOS FINANCIEROS
AL 31 DE MARZO 2023

Total efectivo y equivalentes	3,626,058
--------------------------------------	------------------

Conciliación entre los ingresos presupuestales y contables, así como los egresos presupuestales y gastos contables

Total de Ingresos Presupuestarios	6,232,754
Mas Ingresos Contables No Presupuestarios	-
Menos Ingresos Presupuestarios No Contables	-
Total de Ingresos Contables	6,232,754
Total de Egresos (Presupuestarios)	4,582,233
Menos Egresos Presupuestarios No Contables	-
Mas Gastos Contables No Presupuestarios	-
Total de Gastos Contables	4,582,233

NOTAS DE MEMORIA (Cuentas de orden)

Comprende todas aquellas que mantienen al día la memoria de las operaciones que no han sido realizadas, pero que podrían darse en un futuro; así mismo, indican si existen derechos u obligaciones de terceros en posesión del ente y por lo mismo, no afecta las cifras mostradas en el Estado de Situación Financiera y solamente se incorporan con fines de recordatoria y de control.

Presupuesto de Ingresos	Importe
Ley de Ingresos Estimada	26,061,424
Ley de Ingresos por Ejecutar	26,061,424
Modificaciones a la Ley de Ingresos Estimada	26,061,424
Ley de Ingresos Devengada	6,232,754
Ley de Ingresos Recaudada	6,141,508

Presupuesto de Egresos	Importe
Presupuesto de Egresos Aprobado	26,061,424
Presupuesto de Egresos por Ejercer	26,061,424
Modificaciones al Presupuesto de Egresos Aprobado	26,061,424
Presupuesto de Egresos Comprometido	4,582,233
Presupuesto de Egresos Devengado	4,582,233
Presupuesto de Egresos Ejercido	4,449,197
Presupuesto de Egresos Pagado	4,449,197

INSTITUTO DE LA DEFENSORÍA PÚBLICA DEL ESTADO DE MORELOS

NOTAS DE GESTIÓN ADMINISTRATIVA

Con fecha 03 de abril del 2013 se publicó en el Periódico Oficial "Tierra y Libertad", número 5081 la Ley que crea el Organismo Público Descentralizado de la Administración Pública Paraestatal sectorizado a la Secretaría de Gobierno del Poder Ejecutivo Estatal con personalidad jurídica y patrimonio propio teniendo como objetivo principal el fortalecer los mecanismos de defensa jurídica de los económicamente débiles en los diversos ramos del derecho; y de todas las personas, desde la nueva perspectiva del sistema penal de corte acusatorio que generó la profesionalización de los Defensores Públicos, elevando con ello, los indicadores de calidad en la prestación del servicio, ubicando en el camino de la defensa técnica adecuada, en favor de los justiciables sin distinción de género, estatus social, entre otros; no como una obligación de atención básica, sino como una convicción de servicio profesional de calidad, más allá de la protección de la libertad, tutelando los derechos familiares y el patrimonio de las personas, bajo un sistema de gestión de calidad y con autonomía técnica, jurídica y financiera.

I.1 Objeto

De conformidad con lo estipulado en el capítulo I Del Objeto y Naturaleza de la Ley de la Defensoría Pública del Estado de Morelos, para el cumplimiento de su objeto son:

Artículo 1. La presente Ley es de orden público e interés general y social, y tiene por objeto regular la prestación del servicio de Defensoría Pública en asuntos del fuero común en el Estado de Morelos, en términos de lo dispuesto por la Constitución Política de los Estados Unidos Mexicanos y la Constitución Política del Estado Libre y Soberano de Morelos, así como el establecimiento de la naturaleza, organización y atribuciones del Sistema de Defensa Pública.

Tiene como fin garantizar a las personas el derecho a la defensa en materia penal y el acceso a la justicia mediante la orientación, asesoría y representación jurídica en los términos que la misma establece; así como regular la prestación de servicios de asesoría en asuntos concernientes al ramo civil, ante los órganos jurisdiccionales competentes, en los términos previstos en la presente Ley.

Así como patrocinar a las personas que carezcan de recursos económicos suficientes para acceder a un abogado o cuanto teniéndolos sea urgente su designación y prestar la atención y el asesoramiento a indígenas y menores en las materias de su competencia.

Artículo 2. El servicio de Defensoría Pública es gratuito en la atención de asuntos del ámbito del Derecho Penal, rigiéndose por los principios de independencia técnica, igualdad procesal, legalidad, calidad, confidencialidad, continuidad, obligatoriedad, indivisibilidad, probidad, responsabilidad profesional y justicia restaurativa, en los términos de esta Ley.

I.2 Ejercicio fiscal

El Instituto de la Defensoría Pública del Estado de Morelos, inicia su ejercicio fiscal el día 01 de enero y lo cierra el 31 de diciembre de cada año.

I.3 Régimen jurídico

Ley General de Contabilidad Gubernamental.

Ley del Impuesto Sobre la Renta.

Ley Federal de Presupuesto y Responsabilidad Hacendaria.

Ley Orgánica de la Administración Pública Federal.

Ley de Presupuesto, Contabilidad y Gasto Público del Estado de Morelos.

Ley Orgánica de la Administración Pública del Estado de Morelos

Ley de Disciplina Financiera.

I.4 Consideraciones fiscales del ente

El régimen fiscal es para personas morales con fines no lucrativos.

I.5 Bases de preparación

Los estados financieros se preparan con base a las normas establecidas en la Ley de Disciplina Financiera y en la Ley General de Contabilidad Gubernamental, los Postulados Básicos de Contabilidad Gubernamental los lineamientos emitidos por el Consejo de Armonización Contable (CONAC), así como lo señalado en las Normas de Información respectivas.

INSTITUTO DE LA DEFENSORÍA PÚBLICA DEL ESTADO DE MORELOS

NOTAS DE GESTIÓN ADMINISTRATIVA

I.6 Políticas de Contabilidad Signicativa

Los estados financieros al 31 de marzo de 2023 están en pesos históricos y no reconocen los efectos de la inflación en la información financiera contenidos en las Normas de Información Financiera, la información se elabora conforme a las normas, criterios y principios técnicos emitidos por el CONAC y las disposiciones aplicables.

Para la clasificación y registro de las operaciones presupuestarias y contables se alinea al Clasificador por Objeto de Gasto y demás normatividad establecida armonizado al Plan de Cuentas emitido por el CONAC.

I.7 Reporte Analítico del Activo

No aplica.

I.8 Fideicomiso, Mandatos y Análogos

No aplica.

I.9 Reporte de la Recaudación

No aplica.

I.10 Informe sobre la Deuda y el Reporte Analítico de la Deuda

No aplica.

I.11 Calificaciones Otorgadas

No aplica.

I.12 Procesos de Mejora

No aplica.

I.13 Información por segmentos

No aplica.

I.14 Eventos posteriores al Cierre

No aplica.

I.15 Partes relacionadas

No aplica.

INSTITUTO DE LA DEFENSORÍA PÚBLICA DEL ESTADO DE MORELOS
Conciliación entre los Ingresos Presupuestarios y Contables
Del 1 de enero al 31 de marzo de 2023
(Cifras en Pesos)

Concepto	2023
1. Total de Ingresos Presupuestarios	6,232,754
2. Más Ingresos Contables No Presupuestarios	-
2.1 Ingresos Financieros	-
2.2 Incremento por Variación de Inventarios	-
2.3 Disminución del Exceso de Estimaciones por Pérdida o Deterioro u Obsolescencia	-
2.4 Disminución del Exceso de Provisiones	-
2.5 Otros Ingresos y Beneficios Varios	-
2.6 Otros Ingresos Contables No Presupuestarios	-
3. Menos Ingresos Presupuestarios No Contables	-
3.1 Aprovechamientos Patrimoniales	-
3.2 Ingresos Derivados de Financiamientos	-
3.3 Otros Ingresos Presupuestarios No Contables	-
4. Total de Ingresos Contables	6,232,754

INSTITUTO DE LA DEFENSORÍA PÚBLICA DEL ESTADO DE MORELOS
Conciliación entre los Egresos Presupuestarios y los Gastos Contables
Del 1 de enero al 31 de marzo de 2023
(Cifras en Pesos)

Concepto	2023
1. Total de Egresos Presupuestarios	4,582,233
2. Menos Egresos Presupuestarios No Contables	-
2.1 Materias Primas y Materiales de Producción y Comercialización	-
2.2 Materiales y Suministros	-
2.3 Mobiliario y Equipo de Administración	-
2.4 Mobiliario y Equipo Educativo y Recreativo	-
2.5 Equipo e Instrumental Médico y de Laboratorio	-
2.6 Vehículos y Equipo de Transporte	-
2.7 Equipo de Defensa y Seguridad	-
2.8 Maquinaria, Otros Equipos y Herramientas	-
2.9 Activos Biológicos	-
2.10 Bienes Inmuebles	-
2.11 Activos Intangibles	-
2.12 Obra Pública en Bienes de Dominio Público	-
2.13 Obra Pública en Bienes Propios	-
2.14 Acciones y Participaciones de Capital	-
2.15 Compra de Títulos y Valores	-
2.16 Concesión de Préstamos	-
2.17 Inversiones en Fideicomisos, Mandatos y Otros Análogos	-
2.18 Provisiones para Contingencias y Otras Erogaciones Especiales	-
2.19 Amortización de la Deuda Pública	-
2.20 Adeudos de Ejercicios Fiscales Anteriores (ADEFAS)	-
2.21 Otros Egresos Presupuestarios No Contables	-
3. Más Gastos Contables No Presupuestarios	-
3.1 Estimaciones, Depreciaciones, Deterioros, Obsolescencia y Amortizaciones	-
3.2 Provisiones	-
3.3 Disminución de Inventarios	-
3.4 Otros Gastos	-
3.5 Inversión Pública no Capitalizable	-
3.6 Materiales y Suministros (consumos)	-
3.7 Otros Gastos Contables No Presupuestarios	-
4. Total de Gastos Contables	4,582,233



Información Presupuestaria

INFORME DE CUENTA PÚBLICA
INSTITUTO DE LA DEFENSORÍA PÚBLICA DEL
ESTADO DE MORELOS
ENERO - MARZO

2023

Concepto	Estimado / Aprobado	Devengado	Recaudado / Pagado
A. Ingresos Totales (A = A1 + A2 + A3)	26,061,424	6,232,754	6,141,508
<i>A1. Ingresos de Libre Disposición</i>	26,061,424	6,232,754	6,141,508
<i>A2. Transferencias Federales Etiquetadas</i>	-	-	-
<i>A3. Financiamiento Neto</i>	-	-	-
B. Egresos Presupuestarios (B = B1 + B2)	26,061,424	4,582,233	4,449,197
<i>B1. Gasto No Etiquetado (sin incluir Amortización de la Deuda Pública)</i>	26,061,424	4,582,233	4,449,197
<i>B2. Gasto Etiquetado (sin incluir Amortización de la Deuda Pública)</i>	-	-	-
C. Remanentes del Ejercicio Anterior (C = C1 + C2)	-	-	-
<i>C1. Remanentes de Ingresos de Libre Disposición aplicados en el periodo</i>	-	-	-
<i>C2. Remanentes de Transferencias Federales Etiquetadas aplicados en el periodo</i>	-	-	-
I. Balance Presupuestario (I = A - B + C)	-	1,650,521	1,692,311
II. Balance Presupuestario sin Financiamiento Neto (II = I - A3)	-	1,650,521	1,692,311
III. Balance Presupuestario sin Financiamiento Neto y sin Remanentes del Ejercicio Anterior (III = II - C)	-	1,650,521	1,692,311

Concepto	Aprobado	Devengado	Pagado
E. Intereses, Comisiones y Gastos de la Deuda (E = E1 + E2)	-	-	-
<i>E1. Intereses, Comisiones y Gastos de la Deuda con Gasto No Etiquetado</i>	-	-	-
<i>E2. Intereses, Comisiones y Gastos de la Deuda con Gasto Etiquetado</i>	-	-	-
IV. Balance Primario (IV = III + E)	-	1,650,521	1,692,311

Concepto	Estimado / Aprobado	Devengado	Recaudado / Pagado
F. Financiamiento (F = F1 + F2)	-	-	-
<i>F1. Financiamiento con Fuente de Pago de Ingresos de Libre Disposición</i>	-	-	-
<i>F2. Financiamiento con Fuente de Pago de Transferencias Federales Etiquetadas</i>	-	-	-
G. Amortización de la Deuda (G = G1 + G2)	-	-	-
<i>G1. Amortización de la Deuda Pública con Gasto No Etiquetado</i>	-	-	-
<i>G2. Amortización de la Deuda Pública con Gasto Etiquetado</i>	-	-	-
A3. Financiamiento Neto (A3 = F - G)	-	-	-

Concepto	Estimado / Aprobado	Devengado	Recaudado / Pagado
A1. Ingresos de Libre Disposición	26,061,424	6,232,754	6,141,508
<i>A3.1 Financiamiento Neto con Fuente de Pago de Ingresos de Libre Disposición (A3.1 = F1 - G1)</i>	-	-	-
<i>F1. Financiamiento con Fuente de Pago de Ingresos de Libre Disposición</i>	-	-	-
<i>G1. Amortización de la Deuda Pública con Gasto No Etiquetado</i>	-	-	-
B1. Gasto No Etiquetado (sin incluir Amortización de la Deuda Pública)	26,061,424	4,582,233	4,449,197
<i>C1. Remanentes de Ingresos de Libre Disposición aplicados en el periodo</i>	-	-	-
V. Balance Presupuestario de Recursos Disponibles (V = A1 + A3.1 - B1 + C1)	-	1,650,521	1,692,311
VI. Balance Presupuestario de Recursos Disponibles sin Financiamiento Neto (VI = V - A3.1)	-	1,650,521	1,692,311

Concepto	Estimado / Aprobado	Devengado	Recaudado / Pagado
A2. Transferencias Federales Etiquetadas	-	-	-
<i>A3.2 Financiamiento Neto con Fuente de Pago de Transferencias Federales Etiquetadas (A3.2 = F2 - G2)</i>	-	-	-
<i>F2. Financiamiento con Fuente de Pago de Transferencias Federales Etiquetadas</i>	-	-	-
<i>G2. Amortización de la Deuda Pública con Gasto Etiquetado</i>	-	-	-
B2. Gasto Etiquetado (sin incluir Amortización de la Deuda Pública)	-	-	-
<i>C2. Remanentes de Transferencias Federales Etiquetadas aplicados en el periodo</i>	-	-	-
VII. Balance Presupuestario de Recursos Etiquetados (VII = A2 + A3.2 - B2 + C2)	-	-	-
VIII. Balance Presupuestario de Recursos Etiquetados sin Financiamiento Neto (VIII = VII - A3.2)	-	-	-

Rubro de Ingresos	Ingreso					Diferencia (6 = 5 - 1)
	Estimado	Ampliaciones y Reducciones	Modificado	Devengado	Recaudado	
	(1)	(2)	(3= 1 + 2)	(4)	(5)	
Impuestos	-	-	-	-	-	-
Cuotas y Aportaciones de Seguridad Social	-	-	-	-	-	-
Contribuciones de Mejoras	-	-	-	-	-	-
Derechos	-	-	-	-	-	-
Productos	-	-	-	-	-	-
Aprovechamientos	-	-	-	-	-	-
Ingresos por Venta de Bienes, Prestación de Servicios y Otros Ingresos	26,061,424	-	26,061,424	6,232,754	6,141,508	(19,919,916)
Participaciones, Aportaciones, Convenios, Incentivos Derivados de la Colaboración Fiscal y Fondos Distintos de Aportaciones	-	-	-	-	-	-
Transferencias, Asignaciones, Subsidios y Subvenciones, y Pensiones y Jubilaciones	-	-	-	-	-	-
Ingresos Derivados de Financiamientos	-	-	-	-	-	-
Total	26,061,424	-	26,061,424	6,232,754	6,141,508	(19,919,916)
				Ingresos excedentes		

Estado Analítico de Ingresos Por Fuente de Financiamiento	Ingreso					Diferencia (6 = 5 - 1)
	Estimado	Ampliaciones y Reducciones	Modificado	Devengado	Recaudado	
	(1)	(2)	(3= 1 + 2)	(4)	(5)	
Ingresos del Poder Ejecutivo Federal o Estatal y de los Municipios	-	-	-	-	-	-
Impuestos	-	-	-	-	-	-
Cuotas y Aportaciones de Seguridad Social	-	-	-	-	-	-
Contribuciones de Mejoras	-	-	-	-	-	-
Derechos	-	-	-	-	-	-
Productos ¹	-	-	-	-	-	-
Aprovechamientos ²	-	-	-	-	-	-
Participaciones, Aportaciones, Convenios, Incentivos Derivados de la Colaboración Fiscal y Fondos Distintos de Aportaciones	-	-	-	-	-	-
Transferencias, Asignaciones, Subsidios y Subvenciones, y Pensiones y Jubilaciones	-	-	-	-	-	-
Ingresos de los Entes Públicos de los Poderes Legislativo y Judicial, de los Órganos Autónomos y del Sector Paraestatal o Paramunicipal, así como de las Empresas Productivas del Estado	26,061,424	-	26,061,424	6,232,754	6,141,508	(19,919,916)
Cuotas y Aportaciones de Seguridad Social	-	-	-	-	-	-
Productos ¹	-	-	-	-	-	-
Ingresos por Venta de Bienes, Prestación de Servicios y Otros Ingresos ³	26,061,424	-	26,061,424	6,232,754	6,141,508	(19,919,916)
Transferencias, Asignaciones, Subsidios y Subvenciones, y Pensiones y Jubilaciones	-	-	-	-	-	-
Ingresos Derivados de Financiamientos	-	-	-	-	-	-
Ingresos Derivados de Financiamientos	-	-	-	-	-	-
Total	26,061,424	-	26,061,424	6,232,754	6,141,508	(19,919,916)
				Ingresos excedentes		

¹ Incluye intereses que generan las cuentas bancarias de los entes públicos en productos.

² Incluye donativos en efectivo del Poder Ejecutivo, entre otros aprovechamientos.

³ Se refiere a los ingresos propios obtenidos por los Poderes Legislativo y Judicial, los Órganos Autónomos y las entidades de la administración pública paraestatal y paramunicipal, por sus actividades diversas no inherentes a su operación que generan recursos y que no sean ingresos por venta de bienes o prestación de servicios, tales como donativos en efectivo, entre otros.

Concepto	Ingreso					Diferencia
	Estimado	Ampliaciones/ (Reducciones)	Modificado	Devengado	Recaudado	
Ingresos de Libre Disposición						
<i>Impuestos</i>	-	-	-	-	-	-
<i>Cuotas y Aportaciones de Seguridad Social</i>	-	-	-	-	-	-
<i>Contribuciones de Mejoras</i>	-	-	-	-	-	-
<i>Derechos</i>	-	-	-	-	-	-
<i>Productos</i>	-	-	-	-	-	-
<i>Aprovechamientos</i>	-	-	-	-	-	-
<i>Ingresos por Venta de Bienes y Prestación de Servicios</i>	-	-	-	-	-	-
<i>Participaciones</i>	-	-	-	-	-	-
Fondo General de Participaciones	-	-	-	-	-	-
Fondo de Fomento Municipal	-	-	-	-	-	-
Fondo de Fiscalización y Recaudación	-	-	-	-	-	-
Fondo de Compensación	-	-	-	-	-	-
Fondo de Extracción de Hidrocarburos	-	-	-	-	-	-
Impuesto Especial Sobre Producción y Servicios	-	-	-	-	-	-
0.136% de la Recaudación Federal Participable	-	-	-	-	-	-
3.17% Sobre Extracción de Petróleo	-	-	-	-	-	-
Gasolinas y Diésel	-	-	-	-	-	-
Fondo del Impuesto Sobre la Renta	-	-	-	-	-	-
Fondo de Estabilización de los Ingresos de las Ent. Fed.	-	-	-	-	-	-
<i>Incentivos Derivados de la Colaboración Fiscal</i>	-	-	-	-	-	-
Tenencia o Uso de Vehículos	-	-	-	-	-	-
Fondo de Compensación ISAN	-	-	-	-	-	-
Impuesto Sobre Automóviles Nuevos	-	-	-	-	-	-
Fondo de Compensación de Repecos-Intermedios	-	-	-	-	-	-
Otros Incentivos Económicos	-	-	-	-	-	-
<i>Transferencias y Asignaciones</i>	-	-	-	-	-	-
<i>Convenios</i>	-	-	-	-	-	-
Otros Convenios y Subsidios	-	-	-	-	-	-
Otros Ingresos de Libre Disposición	26,061,424	-	26,061,424	6,232,754	6,141,508	(19,919,916)
Participaciones en Ingresos Locales	-	-	-	-	-	-
Otros Ingresos de Libre Disposición	26,061,424	-	26,061,424	6,232,754	6,141,508	(19,919,916)
Total de Ingresos de Libre Disposición	26,061,424	-	26,061,424	6,232,754	6,141,508	(19,919,916)
Ingresos Excedentes de Ingresos de Libre Disposición						
Transferencias Federales Etiquetadas						
<i>Aportaciones</i>	-	-	-	-	-	-
Fondo de Aport. para la Nómina Educativa y Gto. Op.	-	-	-	-	-	-
Fondo de Aportaciones para los Servicios de Salud	-	-	-	-	-	-
Fondo de Aportaciones para la Infraestructura Social	-	-	-	-	-	-
Fondo de Aport. para el Fortalecimiento de los Municipios y de las Demarcaciones Territoriales del Distrito Federal	-	-	-	-	-	-
Fondo de Aportaciones Múltiples	-	-	-	-	-	-
Fondo de Aport. para la Educación Tec. y de Adultos	-	-	-	-	-	-
Fondo de Aportaciones para la Seguridad Pública de los Estados y del Distrito Federal	-	-	-	-	-	-
Fondo de Aportaciones para el Fortalecimiento de las Entidades Federativas	-	-	-	-	-	-
<i>Convenios</i>	-	-	-	-	-	-
Convenios de Protección Social en Salud	-	-	-	-	-	-
Convenios de Descentralización	-	-	-	-	-	-
Convenios de Reasignación	-	-	-	-	-	-
Otros Convenios y Subsidios	-	-	-	-	-	-
<i>Fondos Distintos de Aportaciones</i>	-	-	-	-	-	-
Fondo para Entidades Federativas y Municipios Productores de Hidrocarburos	-	-	-	-	-	-
Fondo Minero	-	-	-	-	-	-
<i>Transferencias, Asignaciones, Subsidios y Subvenciones, y Pensiones y Jubilaciones</i>	-	-	-	-	-	-
<i>Otras Transferencias Federales Etiquetadas</i>	-	-	-	-	-	-
Total de Transferencias Federales Etiquetadas	-	-	-	-	-	-
Ingresos Derivados de Financiamientos	-	-	-	-	-	-
<i>Ingresos Derivados de Financiamientos</i>	-	-	-	-	-	-
Total de Ingresos	26,061,424	-	26,061,424	6,232,754	6,141,508	(19,919,916)
Datos Informativos						
1. Ingresos Derivados de Financiamientos con Fuente de Pago de Ingresos de Libre Disposición	-	-	-	-	-	-
2. Ingresos Derivados de Financiamientos con Fuente de Pago de Transferencias Federales Etiquetadas	-	-	-	-	-	-
3. Ingresos Derivados de Financiamientos	-	-	-	-	-	-

Concepto	Egresos					Subejercicio 6 = (3 - 4)
	Aprobado	Ampliaciones/ (Reducciones)	Modificado	Devengado	Pagado	
	1	2	3 = (1 + 2)	4	5	
Servicios Personales	22,214,569	-	22,214,569	4,020,847	3,910,993	18,193,722
Remuneraciones al Personal de Carácter Permanente	1,429,000	-	1,429,000	319,626	319,626	1,109,374
Remuneraciones al Personal de Carácter Transitorio	-	-	-	-	-	-
Remuneraciones Adicionales y Especiales	3,690,628	-	3,690,628	38,271	38,271	3,652,357
Seguridad Social	2,853,733	-	2,853,733	596,074	486,220	2,257,659
Otras Prestaciones Sociales y Económicas	14,199,208	-	14,199,208	3,055,926	3,055,926	11,143,282
Previsiones	10,000	-	10,000	-	-	10,000
Pago de Estímulos a Servidores Públicos	32,000	-	32,000	10,950	10,950	21,050
Materiales y Suministros	694,777	-	694,777	123,201	123,201	571,576
Materiales de Admón., Emisión de Doctos. y Artículos Oficiales	387,291	-	387,291	92,178	92,178	295,113
Alimentos y Utensilios	6,629	-	6,629	1,470	1,470	5,159
Materias Primas y Materiales de Producción y Comercialización	-	-	-	-	-	-
Materiales y Artículos de Construcción y de Reparación	57,500	-	57,500	86	86	57,414
Productos Químicos, Farmacéuticos y de Laboratorio	31,257	-	31,257	-	-	31,257
Combustibles, Lubricantes y Aditivos	152,000	-	152,000	26,730	26,730	125,270
Vestuario, Blancos, Prendas de Protección y Artículos Deportivos	-	-	-	-	-	-
Materiales y Suministros Para Seguridad	-	-	-	-	-	-
Herramientas, Refacciones y Accesorios Menores	60,100	-	60,100	2,737	2,737	57,363
Servicios Generales	1,603,778	-	1,603,778	247,660	224,478	1,356,118
Servicios Básicos	404,200	-	404,200	81,725	81,725	322,475
Servicios de Arrendamiento	196,000	-	196,000	41,916	41,916	154,084
Servicios Profesionales, Científicos, Técnicos y Otros Servicios	197,200	-	197,200	7,689	7,689	189,511
Servicios Financieros, Bancarios y Comerciales	6,000	-	6,000	215	215	5,785
Servicios de Instalación, Reparación, Mantto. y Conservación	257,000	-	257,000	19,778	19,778	237,222
Servicios de Comunicación Social y Publicidad	-	-	-	-	-	-
Servicios de Traslado y Viáticos	56,000	-	56,000	14,297	14,297	41,703
Servicios Oficiales	-	-	-	-	-	-
Otros Servicios Generales	487,378	-	487,378	82,040	58,858	405,338
Transferencias, Asignaciones, Subsidios y Otras Ayudas	1,208,550	-	1,208,550	190,525	190,525	1,018,025
Transferencias Internas y Asignaciones al Sector Público	-	-	-	-	-	-
Transferencias al Resto del Sector Público	-	-	-	-	-	-
Subsidios y Subvenciones	-	-	-	-	-	-
Ayudas Sociales	-	-	-	-	-	-
Pensiones y Jubilaciones	1,208,550	-	1,208,550	190,525	190,525	1,018,025
Transferencias a Fideicomisos, Mandatos y Otros Análogos	-	-	-	-	-	-
Transferencias a la Seguridad Social	-	-	-	-	-	-
Donativos	-	-	-	-	-	-
Transferencias al Exterior	-	-	-	-	-	-
Bienes Muebles, Inmuebles e Intangibles	339,750	-	339,750	-	-	339,750
Mobiliario y Equipo de Administración	339,750	-	339,750	-	-	339,750
Mobiliario y Equipo Educativo y Recreativo	-	-	-	-	-	-
Equipo e Instrumental Médico y de Laboratorio	-	-	-	-	-	-
Vehículos y Equipo de Transporte	-	-	-	-	-	-
Equipo de Defensa y Seguridad	-	-	-	-	-	-
Maquinaria, Otros Equipos y Herramientas	-	-	-	-	-	-
Activos Biológicos	-	-	-	-	-	-
Bienes Inmuebles	-	-	-	-	-	-
Activos Intangibles	-	-	-	-	-	-
Inversión Pública	-	-	-	-	-	-
Obra Pública en Bienes de Dominio Público	-	-	-	-	-	-
Obra Pública en Bienes Propios	-	-	-	-	-	-
Proyectos Productivos y Acciones de Fomento	-	-	-	-	-	-
Inversiones Financieras y Otras Provisiones	-	-	-	-	-	-
Inversiones Para el Fomento de Actividades Productivas	-	-	-	-	-	-
Acciones y Participaciones de Capital	-	-	-	-	-	-
Compra de Títulos y Valores	-	-	-	-	-	-
Concesión de Préstamos	-	-	-	-	-	-
Inversiones en Fideicomisos, Mandatos y Otros Análogos	-	-	-	-	-	-
Otras Inversiones Financieras	-	-	-	-	-	-
Provisiones para Contingencias y Otras Erogaciones Especiales	-	-	-	-	-	-
Participaciones y Aportaciones	-	-	-	-	-	-
Participaciones	-	-	-	-	-	-
Aportaciones	-	-	-	-	-	-
Convenios	-	-	-	-	-	-
Deuda Pública	-	-	-	-	-	-
Amortización de la Deuda Pública	-	-	-	-	-	-
Intereses de la Deuda Pública	-	-	-	-	-	-
Comisiones de la Deuda Pública	-	-	-	-	-	-
Gastos de la Deuda Pública	-	-	-	-	-	-
Costo por Coberturas	-	-	-	-	-	-
Apoyos Financieros	-	-	-	-	-	-
Adeudos de Ejercicios Fiscales Anteriores (Adefas)	-	-	-	-	-	-
Total del Gasto	26,061,424	-	26,061,424	4,582,233	4,449,197	21,479,191

Concepto	Egresos					
	Aprobado	Ampliaciones / (Reducciones)	Modificado	Devengado	Pagado	Subejercicio
Gasto No Etiquetado	26,061,424	-	26,061,424	4,582,233	4,449,197	21,479,191
<i>Servicios Personales</i>	<i>22,214,569</i>	-	<i>22,214,569</i>	<i>4,020,847</i>	<i>3,910,993</i>	<i>18,193,722</i>
Remuneraciones al Personal de Carácter Permanente	1,429,000	-	1,429,000	319,626	319,626	1,109,374
Remuneraciones al Personal de Carácter Transitorio	-	-	-	-	-	-
Remuneraciones Adicionales y Especiales	3,690,628	-	3,690,628	38,271	38,271	3,652,357
Seguridad Social	2,853,733	-	2,853,733	596,074	486,220	2,257,659
Otras Prestaciones Sociales y Económicas	14,199,208	-	14,199,208	3,055,926	3,055,926	11,143,282
Previsiones	10,000	-	10,000	-	-	10,000
Pago de Estímulos a Servidores Públicos	32,000	-	32,000	10,950	10,950	21,050
<i>Materiales y Suministros</i>	<i>694,777</i>	-	<i>694,777</i>	<i>123,201</i>	<i>123,201</i>	<i>571,576</i>
Materiales de Admón., Emisión de Doctos. y Art. Oficiales	387,291	-	387,291	92,178	92,178	295,113
Alimentos y Utensilios	6,629	-	6,629	1,470	1,470	5,159
Materias Primas y Materiales de Prod. y Comercialización	-	-	-	-	-	-
Materiales y Artículos de Construcción y de Reparación	57,500	-	57,500	86	86	57,414
Productos Químicos, Farmacéuticos y de Laboratorio	31,257	-	31,257	-	-	31,257
Combustibles, Lubricantes y Aditivos	152,000	-	152,000	26,730	26,730	125,270
Vestuario, Blancos, Prendas de Protección y Art. Deportivos	-	-	-	-	-	-
Materiales y Suministros Para Seguridad	-	-	-	-	-	-
Herramientas, Refacciones y Accesorios Menores	60,100	-	60,100	2,737	2,737	57,363
<i>Servicios Generales</i>	<i>1,603,778</i>	-	<i>1,603,778</i>	<i>247,660</i>	<i>224,478</i>	<i>1,356,118</i>
Servicios Básicos	404,200	-	404,200	81,725	81,725	322,475
Servicios de Arrendamiento	196,000	-	196,000	41,916	41,916	154,084
Servicios Profesionales, Científicos, Técnicos y Otros Serv.	197,200	-	197,200	7,689	7,689	189,511
Servicios Financieros, Bancarios y Comerciales	6,000	-	6,000	215	215	5,785
Servicios de Instalación, Reparación, Mantto. y Conservación	257,000	-	257,000	19,778	19,778	237,222
Servicios de Comunicación Social y Publicidad	-	-	-	-	-	-
Servicios de Traslado y Viáticos	56,000	-	56,000	14,297	14,297	41,703
Servicios Oficiales	-	-	-	-	-	-
Otros Servicios Generales	487,378	-	487,378	82,040	58,858	405,338
<i>Transferencias, Asignaciones, Subsidios y Otras Ayudas</i>	<i>1,208,550</i>	-	<i>1,208,550</i>	<i>190,525</i>	<i>190,525</i>	<i>1,018,025</i>
Transferencias Internas y Asignaciones al Sector Público	-	-	-	-	-	-
Transferencias al Resto del Sector Público	-	-	-	-	-	-
Subsidios y Subvenciones	-	-	-	-	-	-
Ayudas Sociales	-	-	-	-	-	-
Pensiones y Jubilaciones	1,208,550	-	1,208,550	190,525	190,525	1,018,025
Transferencias a Fideicomisos, Mandatos y Otros Análogos	-	-	-	-	-	-
Transferencias a la Seguridad Social	-	-	-	-	-	-
Donativos	-	-	-	-	-	-
Transferencias al Exterior	-	-	-	-	-	-
<i>Bienes Muebles, Inmuebles e Intangibles</i>	<i>339,750</i>	-	<i>339,750</i>	-	-	<i>339,750</i>
Mobiliario y Equipo de Administración	339,750	-	339,750	-	-	339,750
Mobiliario y Equipo Educativo y Recreativo	-	-	-	-	-	-
Equipo e Instrumental Médico y de Laboratorio	-	-	-	-	-	-
Vehículos y Equipo de Transporte	-	-	-	-	-	-
Equipo de Defensa y Seguridad	-	-	-	-	-	-
Maquinaria, Otros Equipos y Herramientas	-	-	-	-	-	-
Activos Biológicos	-	-	-	-	-	-
Bienes Inmuebles	-	-	-	-	-	-
Activos Intangibles	-	-	-	-	-	-
<i>Inversión Pública</i>	-	-	-	-	-	-
Obra Pública en Bienes de Dominio Público	-	-	-	-	-	-
Obra Pública en Bienes Propios	-	-	-	-	-	-
Proyectos Productivos y Acciones de Fomento	-	-	-	-	-	-
<i>Inversiones Financieras y Otras Provisiones</i>	-	-	-	-	-	-
Inversiones Para el Fomento de Actividades Productivas	-	-	-	-	-	-
Acciones y Participaciones de Capital	-	-	-	-	-	-
Compra de Títulos y Valores	-	-	-	-	-	-
Concesión de Préstamos	-	-	-	-	-	-
Inversiones en Fideicomisos, Mandatos y Otros Análogos	-	-	-	-	-	-
Fideicomiso de Desastres Naturales (Informativo)	-	-	-	-	-	-
Otras Inversiones Financieras	-	-	-	-	-	-
Provisiones para Contingencias y Otras Erogaciones Especiales	-	-	-	-	-	-
<i>Participaciones y Aportaciones</i>	-	-	-	-	-	-
Participaciones	-	-	-	-	-	-
Aportaciones	-	-	-	-	-	-
Convenios	-	-	-	-	-	-
<i>Deuda Pública</i>	-	-	-	-	-	-
Amortización de la Deuda Pública	-	-	-	-	-	-
Intereses de la Deuda Pública	-	-	-	-	-	-
Comisiones de la Deuda Pública	-	-	-	-	-	-
Gastos de la Deuda Pública	-	-	-	-	-	-
Costo por Coberturas	-	-	-	-	-	-
Apoyos Financieros	-	-	-	-	-	-
Adeudos de Ejercicios Fiscales Anteriores (Adefas)	-	-	-	-	-	-

Concepto	Egresos					
	Aprobado	Ampliaciones / (Reducciones)	Modificado	Devengado	Pagado	Subejercicio
Gasto Etiquetado	-	-	-	-	-	-
Servicios Personales	-	-	-	-	-	-
Remuneraciones al Personal de Carácter Permanente	-	-	-	-	-	-
Remuneraciones al Personal de Carácter Transitorio	-	-	-	-	-	-
Remuneraciones Adicionales y Especiales	-	-	-	-	-	-
Seguridad Social	-	-	-	-	-	-
Otras Prestaciones Sociales y Económicas	-	-	-	-	-	-
Previsiones	-	-	-	-	-	-
Pago de Estímulos a Servidores Públicos	-	-	-	-	-	-
Materiales y Suministros	-	-	-	-	-	-
Materiales de Admón., Emisión de Doctos. y Art. Oficiales	-	-	-	-	-	-
Alimentos y Utensilios	-	-	-	-	-	-
Materias Primas y Materiales de Prod. y Comercialización	-	-	-	-	-	-
Materiales y Artículos de Construcción y de Reparación	-	-	-	-	-	-
Productos Químicos, Farmacéuticos y de Laboratorio	-	-	-	-	-	-
Combustibles, Lubricantes y Aditivos	-	-	-	-	-	-
Vestuario, Blancos, Prendas de Protección y Art. Deportivos	-	-	-	-	-	-
Materiales y Suministros Para Seguridad	-	-	-	-	-	-
Herramientas, Refacciones y Accesorios Menores	-	-	-	-	-	-
Servicios Generales	-	-	-	-	-	-
Servicios Básicos	-	-	-	-	-	-
Servicios de Arrendamiento	-	-	-	-	-	-
Servicios Profesionales, Científicos, Técnicos y Otros Serv.	-	-	-	-	-	-
Servicios Financieros, Bancarios y Comerciales	-	-	-	-	-	-
Servicios de Instalación, Reparación, Mantto. y Conservación	-	-	-	-	-	-
Servicios de Comunicación Social y Publicidad	-	-	-	-	-	-
Servicios de Traslado y Viáticos	-	-	-	-	-	-
Servicios Oficiales	-	-	-	-	-	-
Otros Servicios Generales	-	-	-	-	-	-
Transferencias, Asignaciones, Subsidios y Otras Ayudas	-	-	-	-	-	-
Transferencias Internas y Asignaciones al Sector Público	-	-	-	-	-	-
Transferencias al Resto del Sector Público	-	-	-	-	-	-
Subsidios y Subvenciones	-	-	-	-	-	-
Ayudas Sociales	-	-	-	-	-	-
Pensiones y Jubilaciones	-	-	-	-	-	-
Transferencias a Fideicomisos, Mandatos y Otros Análogos	-	-	-	-	-	-
Transferencias a la Seguridad Social	-	-	-	-	-	-
Donativos	-	-	-	-	-	-
Transferencias al Exterior	-	-	-	-	-	-
Bienes Muebles, Inmuebles e Intangibles	-	-	-	-	-	-
Mobiliario y Equipo de Administración	-	-	-	-	-	-
Mobiliario y Equipo Educativo y Recreativo	-	-	-	-	-	-
Equipo e Instrumental Médico y de Laboratorio	-	-	-	-	-	-
Vehículos y Equipo de Transporte	-	-	-	-	-	-
Equipo de Defensa y Seguridad	-	-	-	-	-	-
Maquinaria, Otros Equipos y Herramientas	-	-	-	-	-	-
Activos Biológicos	-	-	-	-	-	-
Bienes Inmuebles	-	-	-	-	-	-
Activos Intangibles	-	-	-	-	-	-
Inversión Pública	-	-	-	-	-	-
Obra Pública en Bienes de Dominio Público	-	-	-	-	-	-
Obra Pública en Bienes Propios	-	-	-	-	-	-
Proyectos Productivos y Acciones de Fomento	-	-	-	-	-	-
Inversiones Financieras y Otras Provisiones	-	-	-	-	-	-
Inversiones Para el Fomento de Actividades Productivas	-	-	-	-	-	-
Acciones y Participaciones de Capital	-	-	-	-	-	-
Compra de Títulos y Valores	-	-	-	-	-	-
Concesión de Préstamos	-	-	-	-	-	-
Inversiones en Fideicomisos, Mandatos y Otros Análogos	-	-	-	-	-	-
Fideicomiso de Desastres Naturales (Informativo)	-	-	-	-	-	-
Otras Inversiones Financieras	-	-	-	-	-	-
Provisiones para Contingencias y Otras Erogaciones Especiales	-	-	-	-	-	-
Participaciones y Aportaciones	-	-	-	-	-	-
Participaciones	-	-	-	-	-	-
Aportaciones	-	-	-	-	-	-
Convenios	-	-	-	-	-	-
Deuda Pública	-	-	-	-	-	-
Amortización de la Deuda Pública	-	-	-	-	-	-
Intereses de la Deuda Pública	-	-	-	-	-	-
Comisiones de la Deuda Pública	-	-	-	-	-	-
Gastos de la Deuda Pública	-	-	-	-	-	-
Costo por Coberturas	-	-	-	-	-	-
Apoyos Financieros	-	-	-	-	-	-
Adeudos de Ejercicios Fiscales Anteriores (Adefas)	-	-	-	-	-	-
Total de Egresos	26,061,424	-	26,061,424	4,582,233	4,449,197	21,479,191

Concepto	Egresos					Subejercicio 6 = (3 - 4)
	Aprobado	Ampliaciones/ (Reducciones)	Modificado	Devengado	Pagado	
	1	2	3 = (1 + 2)	4	5	
Jefatura de la Oficina de la Gobernatura del Estado	-	-	-	-	-	-
Secretaría de Gobierno	-	-	-	-	-	-
Secretaría de Hacienda	-	-	-	-	-	-
Secretaría de Desarrollo Económico y del Trabajo	-	-	-	-	-	-
Secretaría de Desarrollo Agropecuario	-	-	-	-	-	-
Secretaría de Obras Públicas	-	-	-	-	-	-
Secretaría de Educación	-	-	-	-	-	-
Secretaría de Salud	-	-	-	-	-	-
Secretaría de Administración	-	-	-	-	-	-
Secretaría de la Contraloría	-	-	-	-	-	-
Secretaría de Turismo y Cultura	-	-	-	-	-	-
Secretaría de Desarrollo Social	-	-	-	-	-	-
Secretaría de Desarrollo Sustentable	-	-	-	-	-	-
Secretaría de Movilidad y Transporte	-	-	-	-	-	-
Comisión Estatal de Seguridad Pública	-	-	-	-	-	-
Consejería Jurídica	-	-	-	-	-	-
Gastos Institucionales	-	-	-	-	-	-
Total del Gasto	-	-	-	-	-	-

INSTITUTO DE LA DEFENSORÍA PÚBLICA DEL ESTADO DE MORELOS
Estado Analítico del Ejercicio del Presupuesto de Egresos
Clasificación Administrativa
Del 1 de enero al 31 de marzo de 2023

Concepto	Egresos					Subejercicio 6 = (3 - 4)
	Aprobado	Ampliaciones/ (Reducciones)	Modificado	Devengado	Pagado	
	1	2	3 = (1 + 2)	4	5	
Poder Ejecutivo	-	-	-	-	-	-
Poder Legislativo	-	-	-	-	-	-
Poder Judicial	-	-	-	-	-	-
Organismos Autónomos	-	-	-	-	-	-
Poder Ejecutivo de los Municipios	-	-	-	-	-	-
Total del Gasto	-	-	-	-	-	-

Sector Paraestatal del Gobierno del Estado de Morelos
Estado Analítico del Ejercicio del Presupuesto de Egresos
Clasificación Administrativa
Del 1 de enero al 31 de marzo de 2023

Concepto	Egresos					Subejercicio 6 = (3 - 4)
	Aprobado	Ampliaciones/ (Reducciones)	Modificado	Devengado	Pagado	
	1	2	3 = (1 + 2)	4	5	
Entidades Paraestatales y Fideicomisos No Empresariales y No Financieros	26,061,424	-	26,061,424	4,582,233	4,449,197	21,479,191
Instituciones Públicas de la Seguridad Social	-	-	-	-	-	-
Entidades Paraestatales Empresariales No Financieras con Participación Estatal Mayoritaria	-	-	-	-	-	-
Fideicomisos Empresariales No Financieros con Participación Estatal Mayoritaria	-	-	-	-	-	-
Entidades Paraestatales Empresariales Financieras Monetarias con Participación Estatal Mayoritaria	-	-	-	-	-	-
Entidades Paraestatales Empresariales Financieras No Monetarias con Participación Estatal Mayoritaria	-	-	-	-	-	-
Fideicomisos Financieros Públicos con Participación Estatal Mayoritaria	-	-	-	-	-	-
Total del Gasto	26,061,424	-	26,061,424	4,582,233	4,449,197	21,479,191

Concepto	Egresos					Subejercicio
	Aprobado	Ampliaciones/ (Reducciones)	Modificado	Devengado	Pagado	
Gasto No Etiquetado	26,061,424	-	26,061,424	4,582,233	4,449,197	21,479,191
Jefatura de la Oficina de la Gobernatura del Estado	-	-	-	-	-	-
Secretaría de Gobierno	-	-	-	-	-	-
Secretaría de Hacienda	-	-	-	-	-	-
Secretaría de Desarrollo Económico y del Trabajo	-	-	-	-	-	-
Secretaría de Desarrollo Agropecuario	-	-	-	-	-	-
Secretaría de Obras Públicas	-	-	-	-	-	-
Secretaría de Educación	-	-	-	-	-	-
Secretaría de Salud	-	-	-	-	-	-
Secretaría de Administración	-	-	-	-	-	-
Secretaría de la Contraloría	-	-	-	-	-	-
Secretaría de Turismo y Cultura	-	-	-	-	-	-
Secretaría de Desarrollo Social	-	-	-	-	-	-
Secretaría de Desarrollo Sustentable	-	-	-	-	-	-
Secretaría de Movilidad y Transporte	-	-	-	-	-	-
Comisión Estatal de Seguridad Pública	-	-	-	-	-	-
Consejería Jurídica	-	-	-	-	-	-
Gastos Institucionales	-	-	-	-	-	-
Poder Legislativo	-	-	-	-	-	-
Poder Judicial	-	-	-	-	-	-
Organismos Autónomos	-	-	-	-	-	-
Entidades Paraestatales y Fideicomisos No Empresariales y No Financieros	26,061,424	-	26,061,424	4,582,233	4,449,197	21,479,191
Entidades Paraestatales Empresariales No Financieras con Participación Estatal Mayoritaria	-	-	-	-	-	-
Poder Ejecutivo de los Municipios	-	-	-	-	-	-
Gasto Etiquetado	-	-	-	-	-	-
Jefatura de la Oficina de la Gobernatura del Estado	-	-	-	-	-	-
Secretaría de Gobierno	-	-	-	-	-	-
Secretaría de Hacienda	-	-	-	-	-	-
Secretaría de Desarrollo Económico y del Trabajo	-	-	-	-	-	-
Secretaría de Desarrollo Agropecuario	-	-	-	-	-	-
Secretaría de Obras Públicas	-	-	-	-	-	-
Secretaría de Educación	-	-	-	-	-	-
Secretaría de Salud	-	-	-	-	-	-
Secretaría de Administración	-	-	-	-	-	-
Secretaría de la Contraloría	-	-	-	-	-	-
Secretaría de Turismo y Cultura	-	-	-	-	-	-
Secretaría de Desarrollo Social	-	-	-	-	-	-
Secretaría de Desarrollo Sustentable	-	-	-	-	-	-
Secretaría de Movilidad y Transporte	-	-	-	-	-	-
Comisión Estatal de Seguridad Pública	-	-	-	-	-	-
Consejería Jurídica	-	-	-	-	-	-
Gastos Institucionales	-	-	-	-	-	-
Poder Legislativo	-	-	-	-	-	-
Poder Judicial	-	-	-	-	-	-
Organismos Autónomos	-	-	-	-	-	-
Entidades Paraestatales y Fideicomisos No Empresariales y No Financieros	-	-	-	-	-	-
Entidades Paraestatales Empresariales No Financieras con Participación Estatal Mayoritaria	-	-	-	-	-	-
Poder Ejecutivo de los Municipios	-	-	-	-	-	-
Total de Egresos	26,061,424	-	26,061,424	4,582,233	4,449,197	21,479,191

Concepto	Egresos					Subejercicio
	Aprobado	Ampliaciones/ (Reducciones)	Modificado	Devengado	Pagado	
	1	2	3 = (1 + 2)	4	5	
Gobierno	26,061,424	-	26,061,424	4,582,233	4,449,197	21,479,191
Legislación	-	-	-	-	-	-
Justicia	26,061,424	-	26,061,424	4,582,233	4,449,197	21,479,191
Coordinación de la Política de Gobierno	-	-	-	-	-	-
Relaciones Exteriores	-	-	-	-	-	-
Asuntos Financieros y Hacendarios	-	-	-	-	-	-
Seguridad Nacional	-	-	-	-	-	-
Asuntos de Orden Público y de Seguridad Interior	-	-	-	-	-	-
Otros Servicios Generales	-	-	-	-	-	-
Desarrollo Social	-	-	-	-	-	-
Protección Ambiental	-	-	-	-	-	-
Vivienda y Servicios a la Comunidad	-	-	-	-	-	-
Salud	-	-	-	-	-	-
Recreación, Cultura y Otras Manifestaciones Sociales	-	-	-	-	-	-
Educación	-	-	-	-	-	-
Protección Social	-	-	-	-	-	-
Otros Asuntos Sociales	-	-	-	-	-	-
Desarrollo Económico	-	-	-	-	-	-
Asuntos Económicos, Comerciales y Laborales en General	-	-	-	-	-	-
Agropecuaria, Silvicultura, Pesca y Caza	-	-	-	-	-	-
Combustibles y Energía	-	-	-	-	-	-
Minería, Manufacturas y Construcción	-	-	-	-	-	-
Transporte	-	-	-	-	-	-
Comunicaciones	-	-	-	-	-	-
Turismo	-	-	-	-	-	-
Ciencia, Tecnología e Innovación	-	-	-	-	-	-
Otras Industrias y Otros Asuntos Económicos	-	-	-	-	-	-
Otras no Clasificadas en Funciones Anteriores	-	-	-	-	-	-
Transacciones de la Deuda Pública / Costo Financiero de la Deuda	-	-	-	-	-	-
Transferencias, Participaciones y Aportaciones entre Diferentes Niveles y Ordenes de Gobierno	-	-	-	-	-	-
Saneamiento del Sistema Financiero	-	-	-	-	-	-
Adeudos de Ejercicios Fiscales Anteriores	-	-	-	-	-	-
Total del Gasto	26,061,424	-	26,061,424	4,582,233	4,449,197	21,479,191

Concepto	Egresos					Subejercicio
	Aprobado	Ampliaciones/ (Reducciones)	Modificado	Devengado	Pagado	
Gasto No Etiquetado	26,061,424	-	26,061,424	4,582,233	4,449,197	21,479,191
<i>Gobierno</i>	26,061,424	-	26,061,424	4,582,233	4,449,197	21,479,191
Legislación	-	-	-	-	-	-
Justicia	26,061,424	-	26,061,424	4,582,233	4,449,197	21,479,191
Coordinación de la Política de Gobierno	-	-	-	-	-	-
Relaciones Exteriores	-	-	-	-	-	-
Asuntos Financieros y Hacendarios	-	-	-	-	-	-
Seguridad Nacional	-	-	-	-	-	-
Asuntos de Orden Público y de Seguridad Interior	-	-	-	-	-	-
Otros Servicios Generales	-	-	-	-	-	-
<i>Desarrollo Social</i>	-	-	-	-	-	-
Protección Ambiental	-	-	-	-	-	-
Vivienda y Servicios a la Comunidad	-	-	-	-	-	-
Salud	-	-	-	-	-	-
Recreación, Cultura y Otras Manifestaciones Sociales	-	-	-	-	-	-
Educación	-	-	-	-	-	-
Protección Social	-	-	-	-	-	-
Otros Asuntos Sociales	-	-	-	-	-	-
<i>Desarrollo Económico</i>	-	-	-	-	-	-
Asuntos Económicos, Comerciales y Laborales en Gral.	-	-	-	-	-	-
Agropecuaria, Silvicultura, Pesca y Caza	-	-	-	-	-	-
Combustibles y Energía	-	-	-	-	-	-
Minería, Manufacturas y Construcción	-	-	-	-	-	-
Transporte	-	-	-	-	-	-
Comunicaciones	-	-	-	-	-	-
Turismo	-	-	-	-	-	-
Ciencia, Tecnología e Innovación	-	-	-	-	-	-
Otras Industrias y Otros Asuntos Económicos	-	-	-	-	-	-
<i>Otras no Clasificadas en Funciones Anteriores</i>	-	-	-	-	-	-
Transacciones de la Deuda Pública / Costo Financiero de la Deuda	-	-	-	-	-	-
Transferencias, Participaciones y Aportaciones entre Diferentes Niveles y Ordenes de Gobierno	-	-	-	-	-	-
Saneamiento del Sistema Financiero	-	-	-	-	-	-
Adeudos de Ejercicios Fiscales Anteriores	-	-	-	-	-	-
Gasto Etiquetado	-	-	-	-	-	-
<i>Gobierno</i>	-	-	-	-	-	-
Legislación	-	-	-	-	-	-
Justicia	-	-	-	-	-	-
Coordinación de la Política de Gobierno	-	-	-	-	-	-
Relaciones Exteriores	-	-	-	-	-	-
Asuntos Financieros y Hacendarios	-	-	-	-	-	-
Seguridad Nacional	-	-	-	-	-	-
Asuntos de Orden Público y de Seguridad Interior	-	-	-	-	-	-
Otros Servicios Generales	-	-	-	-	-	-
<i>Desarrollo Social</i>	-	-	-	-	-	-
Protección Ambiental	-	-	-	-	-	-
Vivienda y Servicios a la Comunidad	-	-	-	-	-	-
Salud	-	-	-	-	-	-
Recreación, Cultura y Otras Manifestaciones Sociales	-	-	-	-	-	-
Educación	-	-	-	-	-	-
Protección Social	-	-	-	-	-	-
Otros Asuntos Sociales	-	-	-	-	-	-
<i>Desarrollo Económico</i>	-	-	-	-	-	-
Asuntos Económicos, Comerciales y Laborales en Gral.	-	-	-	-	-	-
Agropecuaria, Silvicultura, Pesca y Caza	-	-	-	-	-	-
Combustibles y Energía	-	-	-	-	-	-
Minería, Manufacturas y Construcción	-	-	-	-	-	-
Transporte	-	-	-	-	-	-
Comunicaciones	-	-	-	-	-	-
Turismo	-	-	-	-	-	-
Ciencia, Tecnología e Innovación	-	-	-	-	-	-
Otras Industrias y Otros Asuntos Económicos	-	-	-	-	-	-
<i>Otras no Clasificadas en Funciones Anteriores</i>	-	-	-	-	-	-
Transacciones de la Deuda Pública / Costo Financiero de la Deuda	-	-	-	-	-	-
Transferencias, Participaciones y Aportaciones entre Diferentes Niveles y Ordenes de Gobierno	-	-	-	-	-	-
Saneamiento del Sistema Financiero	-	-	-	-	-	-
Adeudos de Ejercicios Fiscales Anteriores	-	-	-	-	-	-
Total del Egresos	26,061,424	-	26,061,424	4,582,233	4,449,197	21,479,191

Concepto	Egresos					Subejercicio
	Aprobado	Ampliaciones/ (Reducciones)	Modificado	Devengado	Pagado	
Gasto No Etiquetado	22,214,569	-	22,214,569	4,020,847	3,910,993	18,193,722
Personal Administrativo y de Servicio Público	22,214,569	-	22,214,569	4,020,847	3,910,993	18,193,722
Magisterio	-	-	-	-	-	-
Servicios de Salud	-	-	-	-	-	-
Personal Administrativo	-	-	-	-	-	-
Personal Médico, Paramédico y afín	-	-	-	-	-	-
Seguridad Pública	-	-	-	-	-	-
Gastos Asociados a la Implementación de Nuevas Leyes Fed. o Reformas a las Mismas	-	-	-	-	-	-
Nombre del Programa o Ley 1	-	-	-	-	-	-
Nombre del Programa o Ley 2	-	-	-	-	-	-
Sentencias Laborales Definitivas	-	-	-	-	-	-
Gasto Etiquetado	-	-	-	-	-	-
Personal Administrativo y de Servicio Público	-	-	-	-	-	-
Magisterio	-	-	-	-	-	-
Servicios de Salud	-	-	-	-	-	-
Personal Administrativo	-	-	-	-	-	-
Personal Médico, Paramédico y afín	-	-	-	-	-	-
Seguridad Pública	-	-	-	-	-	-
Gastos Asociados a la Implementación de Nuevas Leyes Fed. o Reformas a las Mismas	-	-	-	-	-	-
Nombre del Programa o Ley 1	-	-	-	-	-	-
Nombre del Programa o Ley 2	-	-	-	-	-	-
Sentencias Laborales Definitivas	-	-	-	-	-	-
Total del Gasto en Servicios Personales	22,214,569	-	22,214,569	4,020,847	3,910,993	18,193,722

Concepto	Egresos						Subejercicio
	Aprobado	Ampliaciones/ (Reducciones)	Modificado	Devengado	Pagado		
	1	2	3 = (1 + 2)	4	5	6 = (3 - 4)	
Gasto Corriente	24,513,124	-	24,513,124	4,391,708	4,258,672		20,121,416
Gasto de Capital	339,750	-	339,750	-	-		339,750
Amortización de la Deuda y Disminución de Pasivos	-	-	-	-	-		-
Pensiones y Jubilaciones	1,208,550	-	1,208,550	190,525	190,525		1,018,025
Participaciones	-	-	-	-	-		-
Total del Gasto	26,061,424	-	26,061,424	4,582,233	4,449,197		21,479,191

INSTITUTO DE LA DEFENSORÍA PÚBLICA DEL ESTADO DE MORELOS

FLUJO DE FONDOS
AL 31 DE MARZO 2023

(Cifras en pesos)

Concepto	Estimado / Aprobado	Devengado	Recaudado / Pagado
Rubros de Ingresos	26,061,424	6,232,754	6,141,508
Impuestos	0	0	0
Cuotas y Aportaciones de Seguridad Social	0	0	0
Contribuciones de Mejoras	0	0	0
Derechos	0	0	0
Productos	0	0	0
Aprovechamientos	0	0	0
Participaciones, Aportaciones, Convenios,	0	0	0
Transferencias, Asignaciones, Subsidios y	26,061,424	6,232,754	6,141,508
Ingresos Derivados de Financiamientos	0	0	0
Capítulos de Gasto	26,061,424	4,582,233	4,449,197
Servicios Personales	22,214,570	4,020,848	3,910,994
Materiales y Suministros	694,776	123,200	123,200
Servicios Generales	1,603,778	247,660	224,478
Transferencias, Asignaciones, Subsidios y	1,208,550	190,525	190,525
Bienes Muebles, Inmuebles e Intangibles	339,750	0	0
Inversión Pública	0	0	0
Inversiones Financieras y Otras Provisiones	0	0	0
Participaciones y Aportaciones	0	0	0
Deuda Pública	0	0	0
Total de las operaciones	0	1,650,521	1,692,311



Información Programática

INFORME DE CUENTA PÚBLICA
INSTITUTO DE LA DEFENSORÍA PÚBLICA DEL
ESTADO DE MORELOS
ENERO - MARZO

2023

Concepto	Egresos					Subejercicio
	Aprobado	Ampliaciones/ (Reducciones)	Modificado	Devengado	Pagado	
	1	2	3 = (1 + 2)	4	5	
Programas	-	-	-	-	-	-
Subsidios: Sector Social y Privado o Ent. Federativas y Municipios	-	-	-	-	-	-
Sujetos a Reglas de Operación	-	-	-	-	-	-
Otros Subsidios	-	-	-	-	-	-
Desempeño de las Funciones	26,061,424	-	26,061,424	4,582,233	4,449,197	21,479,191
Prestación de Servicios Públicos	26,061,424	-	26,061,424	4,582,233	4,449,197	21,479,191
Provisión de Bienes Públicos	-	-	-	-	-	-
Planeación, Seguimiento y Evaluación de Políticas Públicas	-	-	-	-	-	-
Promoción y Fomento	-	-	-	-	-	-
Regulación y Supervisión	-	-	-	-	-	-
Funciones de las Fuerzas Armadas (Únicamente Gobierno Federal)	-	-	-	-	-	-
Específicos	-	-	-	-	-	-
Proyectos de Inversión	-	-	-	-	-	-
Administrativos y de Apoyo	-	-	-	-	-	-
Apoyo al Proceso Presupuestario y para Mejorar la Eficiencia Institucional	-	-	-	-	-	-
Apoyo a la Función Pública y al Mejoramiento de la Gestión	-	-	-	-	-	-
Operaciones Ajenas	-	-	-	-	-	-
Compromisos	-	-	-	-	-	-
Obligaciones de Cumplimiento de Resolución Jurisdiccional	-	-	-	-	-	-
Desastres Naturales	-	-	-	-	-	-
Obligaciones	-	-	-	-	-	-
Pensiones y Jubilaciones	-	-	-	-	-	-
Aportaciones a la Seguridad Social	-	-	-	-	-	-
Aportaciones a Fondos de Estabilización	-	-	-	-	-	-
Aportaciones a Fondos de Inversión y Reestructura de Pensiones	-	-	-	-	-	-
Programas de Gasto Federalizado (Gobierno Federal)	-	-	-	-	-	-
Gasto Federalizado	-	-	-	-	-	-
Participaciones a Entidades Federativas y Municipios	-	-	-	-	-	-
Costo financiero, deuda o apoyos a deudores y ahorradores de la banca	-	-	-	-	-	-
Adeudos de ejercicios fiscales anteriores	-	-	-	-	-	-
Total del Gasto	26,061,424	-	26,061,424	4,582,233	4,449,197	21,479,191

Concepto	Estimado/Aprobado	Devengado	Recaudado/Pagado
I. Ingresos Presupuestarios	26,061,424	6,232,754	6,141,508
1. Ingresos del Gobierno de la Entidad Federativa	-	-	-
2. Ingresos del Sector Paraestatal	26,061,424	6,232,754	6,141,508
II. Egresos Presupuestarios	26,061,424	4,582,233	4,449,197
3. Egresos del Gobierno de la Entidad Federativa	-	-	-
4. Egresos del Sector Paraestatal	26,061,424	4,582,233	4,449,197
III. Balance Presupuestario (Superávit o Déficit) (III= I - II)	-	1,650,521	1,692,311

Concepto	Estimado/Aprobado	Devengado	Recaudado/Pagado
III. Balance presupuestario (Superávit o Déficit)	-	1,650,521	1,692,311
IV. Intereses, Comisiones y Gastos de la Deuda	-	-	-
V. Balance Primario (Superávit o Déficit) (V= III + IV)	-	1,650,521	1,692,311

Concepto	Estimado/Aprobado	Devengado	Recaudado/Pagado
A. Financiamiento	-	-	-
B. Amortización de la deuda	-	-	-
C. Financiamiento Neto	-	-	-

Programas y Proyectos de Inversión

NO APLICA

Indicadores de Resultados

NO APLICA



Anexos

INFORME DE CUENTA PÚBLICA
INSTITUTO DE LA DEFENSORÍA PÚBLICA DEL
ESTADO DE MORELOS
ENERO - MARZO

2023

Relación de esquemas bursátiles y de coberturas financieras

(Artículo 46, último párrafo LGCG)



MORELOS
2018 - 2024



Instituto de la Educación Básica del Estado de Morelos

PRIMER INFORME DE CUENTA PÚBLICA
ENTIDADES PARAESTATALES
ENERO - MARZO

2023

**INSTITUTO DE LA
EDUCACIÓN BÁSICA DEL
ESTADO DE MORELOS**

Introducción

INFORME DE CUENTA PÚBLICA
INSTITUTO DE LA EDUCACIÓN BÁSICA DEL ESTADO DE MORELOS
ENERO - MARZO

2023

INTRODUCCION

Nuestra misión, en un marco de transparencia y rendición de cuentas, es brindar a la sociedad morelense información confiable y oportuna de nuestro trabajo educativo y servir a los usuarios que así lo deseen.

El Instituto tiene como objeto dirigir, administrar, operar y supervisar los centros escolares y servicios de Educación básica, media y normal (pre-escolar, primaria, secundaria, así como la formación de maestros, la educación indígena y educación especial), así como los recursos humanos, financieros y materiales.

Con Fecha de Creación 20 de Mayo de 1992 Decreto 225, Periódico Oficial "Tierra y Libertad

- a) **Objeto Social:** El Instituto tendrá como objeto dirigir, administrar, operar y supervisar los establecimientos y servicios de Educación pre-escolar, primaria, secundaria y para la formación de maestros, incluyendo la educación normal, la educación indígena y los de educación especial, así como los recursos humanos, financieros y materiales que la Secretaría de Educación Pública transfiera al Gobierno del Estado de Morelos.

- b) **Principal actividad:** Para el cumplimiento de sus fines, el Instituto tendrá las siguientes atribuciones: I. Dirigir, administrar y operar planteles educativos; II. Coordinarse con la Secretaría de Educación del Estado en la reorganización del sistema educativo estatal; III. Promover y fortalecer la participación de la comunidad en el sistema educativo estatal; IV. Participar en la formación y actualización del magisterio; V. Participar en las propuestas que se presenten a la Secretaría de Educación Pública sobre el diseño del currículum regional y promover su inclusión en los contenidos educativos; VI. Impulsar el funcionamiento de los Consejos Técnicos de la Educación; VII. Construir, ampliar, rehabilitar y mantener los edificios escolares; VIII. Participar en la supervisión del sistema de educación estatal; IX. Informar al Ejecutivo Estatal sobre el cumplimiento de la normatividad federal en materia educativa y proponer reformas o modificaciones; X. Las demás que sean necesarias para el cumplimiento de su objeto.

**INSTITUTO DE LA
EDUCACIÓN BÁSICA DEL
ESTADO DE MORELOS**

Información Contable

INFORME DE CUENTA PÚBLICA
INSTITUTO DE LA EDUCACIÓN BÁSICA DEL ESTADO DE MORELOS
ENERO - MARZO

2023

Concepto	2023	2022	Concepto	2023	2022
INGRESOS Y OTROS BENEFICIOS			GASTOS Y OTRAS PÉRDIDAS		
<i>Ingresos de Gestión</i>			<i>Gastos de Funcionamiento</i>		
Impuestos	727,010	8,727,957	Servicios Personales	3,024,058,555	2,343,113,232
Cuotas y Aportaciones de Seguridad Social	-	-	Materiales y Suministros	2,950,150,322	2,305,252,881
Contribuciones de Mejoras	-	-	Servicios Generales	53,776,899	5,157,428
Derechos	727,010	8,727,957		20,131,334	32,702,923
Productos	-	-	<i>Transferencias, Asignaciones, Subsidios y Otras Ayudas</i>	780,559	1,148,216
Aprovechamientos	-	-	Transferencias Internas y Asignaciones al Sector Público	-	-
Ingresos por Venta de Bienes y Prestación de Servicios	-	-	Transferencias al Resto del Sector Público	-	-
			Subsidios y Subvenciones	387,000	258,000
<i>Participaciones, Aportaciones, Convenios, Incentivos Derivados de la Colaboración Fiscal, Fondos Distintos de Aportaciones, Transferencias, Asignaciones, Subsidios y Subvenciones, y Pensiones y Jubilaciones</i>	2,897,962,780	2,462,250,543	Ayudas Sociales	137,247	254,709
Participaciones, Aportaciones, Convenios, Incentivos Derivados de la Colaboración Fiscal y Fondos Distintos de Aportaciones	2,897,962,780	2,462,250,543	Pensiones y Jubilaciones	256,312	635,507
Transferencias, Asignaciones, Subsidios y Subvenciones, y Pensiones y Jubilaciones	-	-	Transferencias a Fideicomisos, Mandatos y Contratos Análogos	-	-
			Transferencias a la Seguridad Social	-	-
			Donativos	-	-
			Transferencias al Exterior	-	-
Otros Ingresos y Beneficios	329,502	439,225	<i>Participaciones y Aportaciones</i>	-	-
Ingresos Financieros	329,502	439,225	Participaciones	-	-
Incremento por Variación de Inventarios	-	-	Aportaciones	-	-
Disminución del Exceso de Estimaciones por Pérdida o Deterioro u Obsolescencia	-	-	Convenios	-	-
Disminución del Exceso de Provisiones	-	-	<i>Intereses, Comisiones y Otros Gastos de la Deuda Pública</i>	-	-
Otros Ingresos y Beneficios Varios	-	-	Intereses de la Deuda Pública	-	-
			Comisiones de la Deuda Pública	-	-
			Gastos de la Deuda Pública	-	-
			Costo por Coberturas	-	-
			Apoyos Financieros	-	-
Total de Ingresos y Otros Beneficios	2,899,019,292	2,471,417,725	<i>Otros Gastos y Pérdidas Extraordinarias</i>	2,303,538	3,116,595
			Estimaciones, Depreciaciones, Deterioros, Obsolescencia y Amortizaciones	2,303,538	3,116,595
			Provisiones	-	-
			Disminución de Inventarios	-	-
			Otros Gastos	-	-
			<i>Inversión Pública</i>	-	-
			Inversión Pública no Capitalizable	-	-
			Total de Gastos y Otras Pérdidas	3,027,142,652	2,347,378,043
			Resultados del Ejercicio (Ahorro/Desahorro)	(128,123,360)	124,039,682

Bajo protesta de decir verdad declaramos que los Estados Financieros y sus notas, son razonablemente correctos y son responsabilidad del emisor.

CONCEPTO	Año		CONCEPTO	Año	
	2023	2022		2023	2022
ACTIVO			PASIVO		
Activo Circulante			Activo Circulante		
Efectivo y Equivalentes	886,869,791	732,964,572	Cuentas por Pagar a Corto Plazo	517,493,024	264,572,943
Derechos a Recibir Efectivo o Equivalentes	649,447,464	658,717,955	Documentos por Pagar a Corto Plazo	-	-
Derechos a Recibir Bienes o Servicios	101,500	101,500	Porción a Corto Plazo de la Deuda Pública a Largo Plazo	-	-
Inventarios	-	-	Títulos y Valores a Corto Plazo	-	-
Almacenes	59,269,428	41,548,505	Pasivos Diferidos a Corto Plazo	-	-
Estimación por Pérdida o Deterioro de Activos Circulantes	-	-	Fondos y Bienes de Terceros en Garantía y/o Administración a Corto Plazo	-	-
Otros Activos Circulantes	47,899	47,899	Provisiones a Corto Plazo	-	-
Total de Activos Circulantes	1,595,736,082	1,433,380,431	Otros Pasivos a Corto Plazo	-	-
Activo No Circulante			Total de Pasivos Circulantes	517,493,024	264,572,943
Inversiones Financieras a Largo Plazo	-	-	Activo No Circulante		
Derechos a Recibir Efectivo o Equivalentes a Largo Plazo	-	-	Cuentas por Pagar a Largo Plazo	-	-
Bienes Inmuebles, Infraestructura y Construcciones en Proceso	527,827,974	527,827,974	Documentos por Pagar a Largo Plazo	-	-
Bienes Muebles	530,762,524	499,335,976	Deuda Pública a Largo Plazo	-	-
Activos Intangibles	11,869	11,869	Pasivos Diferidos a Largo Plazo	28,066,659	28,066,659
Depreciación, Deterioro y Amortización Acumulada de Bienes	(383,514,399)	(371,722,243)	Fondos y Bienes de Terceros en Garantía y/o en Administración a Largo Plazo	-	-
Activos Diferidos	107,053	107,053	Provisiones a Largo Plazo	-	-
Estimación por Pérdida o Deterioro de Activos no Circulantes	-	-	Total de Pasivos No Circulantes	28,066,659	28,066,659
Otros Activos no Circulantes	-	-	Total del Pasivo	545,559,683	292,639,602
Total de Activos No Circulantes	675,195,021	655,560,629	HACIENDA PÚBLICA / PATRIMONIO		
Total del Activo	2,270,931,103	2,088,941,060	Hacienda Pública / Patrimonio Contribuido	1,007,260,024	998,670,371
			Aportaciones	1,007,260,024	998,670,371
			Donaciones de Capital	-	-
			Actualización de la Hacienda Pública / Patrimonio	-	-
			Hacienda Pública / Patrimonio Generado	718,111,396	797,631,087
			Resultados del Ejercicio (Ahorro / Desahorro)	(128,123,360)	124,039,682
			Resultados de Ejercicios Anteriores	928,094,643	755,451,292
			Revalúos	-	-
			Reservas	-	-
			Rectificaciones de Resultados de Ejercicios Anteriores	(81,859,887)	(81,859,887)
			Exceso o Insuficiencia en la Actualización de la Hacienda Pública / Patrimonio	-	-
			Resultado por Posición Monetaria	-	-
			Resultado por Tenencia de Activos no Monetarios	-	-
			Total Hacienda Pública / Patrimonio	1,725,371,420	1,796,301,458
			Total del Pasivo y Hacienda Pública / Patrimonio	2,270,931,103	2,088,941,060

Bajo protesta de decir verdad declaramos que los Estados Financieros y sus notas, son razonablemente correctos y son responsabilidad del emisor.

CONCEPTO	31 de marzo 2023	31 de diciembre 2022	CONCEPTO	31 de marzo 2023	31 de diciembre 2022
ACTIVO			PASIVO		
Activo Circulante			Pasivo Circulante		
Efectivo y Equivalentes	886,869,791	604,911,942	Cuentas por Pagar a Corto Plazo	517,493,024	156,999,711
Efectivo	86,400	16,000	Servicios Personales por Pagar a Corto Plazo	291,009,818	53,503,080
Bancos/Tesorería	592,060,158	604,895,942	Proveedores por Pagar a Corto Plazo	25,271	4,121,285
Bancos/Dependencias y Otros	-	-	Contratistas por Obras Públicas por Pagar a Corto Plazo	-	-
Inversiones Temporales (Hasta 3 meses)	-	-	Participaciones y Aportaciones por Pagar a Corto Plazo	-	-
Fondos con Afectación Específica	-	-	Transferencias Otorgadas por Pagar a Corto Plazo	8,415,506	8,422,256
Depósitos de Fondos de Terceros en Garantía y/o Admón.	-	-	Int., Comisiones y Otros Gastos de la Deuda Púb. por Pagar a Corto Plazo	-	-
Otros Efectivos y Equivalentes	294,723,233	-	Retenciones y Contribuciones por Pagar a Corto Plazo	189,679,629	81,001,636
			Devoluciones de la Ley de Ingresos por Pagar a Corto Plazo	-	-
			Otras Cuentas por Pagar a Corto Plazo	28,362,800	9,951,454
Derechos a Recibir Efectivo o Equivalentes	649,447,464	647,230,139	Documentos por Pagar a Corto Plazo	-	-
Inversiones Financieras de Corto Plazo	-	-	Documentos Comerciales por Pagar a Corto Plazo	-	-
Cuentas por Cobrar a Corto Plazo	638,460,825	637,219,458	Documentos con Contratistas por Obras Púb. por Pagar a Corto Plazo	-	-
Deudores Diversos por Cobrar a Corto Plazo	10,986,639	10,010,681	Otros Documentos por Pagar a Corto Plazo	-	-
Ingresos por Recuperar a Corto Plazo	-	-	Porción a Corto Plazo de la Deuda Pública a Largo Plazo	-	-
Deudores por Anticipos de la Tesorería a Corto Plazo	-	-	Porción a Corto Plazo de la Deuda Pública	-	-
Préstamos Otorgados a Corto Plazo	-	-	Porción a Corto Plazo de Arrendamiento Financiero	-	-
Otros Derechos a Recibir Efectivo o Equiv. a Corto Plazo	-	-	Títulos y Valores a Corto Plazo	-	-
Derechos a Recibir Bienes o Servicios	101,500	101,500	Pasivos Diferidos a Corto Plazo	-	-
Ant. a Proveedores por Adq. de Bienes y Prest. de Serv. a Corto Plazo	-	-	Ingresos Cobrados por Adelantado a Corto Plazo	-	-
Ant. a Proveedores por Adq. de Bienes Inm. y Muebles a Corto Plazo	101,500	101,500	Intereses Cobrados por Adelantado a Corto Plazo	-	-
Ant. a Proveedores por Adq. de Bienes Intangibles a Corto Plazo	-	-	Otros Pasivos Diferidos a Corto Plazo	-	-
Anticipo a Contratistas por Obras Públicas a Corto Plazo	-	-	Fondos y Bienes de Terceros en Garantía y/o Admón. a C. P.	-	-
Otros Derechos a Recibir Bienes o Servicios a Corto Plazo	-	-	Fondos en Garantía a Corto Plazo	-	-
Inventarios	-	-	Fondos en Administración a Corto Plazo	-	-
Inventario de Mercancías para Venta	-	-	Fondos Contingentes a Corto Plazo	-	-
Inventario de Mercancías Terminadas	-	-	Fondos de Fideicomisos, Mandatos y Contratos Análogos a Corto Plazo	-	-
Inventario de Mercancías en Proceso de Elaboración	-	-	Otros Fondos de Terceros en Garantía y/o Administración a Corto Plazo	-	-
Inventario de Materias Primas, Mat. y Suministros para Producción	-	-	Valores y Bienes en Garantía a Corto Plazo	-	-
Bienes en Tránsito	-	-	Provisiones a Corto Plazo	-	-
Almacenes	59,269,428	119,537,715	Provisión para Demandas y Juicios a Corto Plazo	-	-
Estimación por Pérdida o Deterioro de Activos Circulantes	-	-	Provisión para Contingencias a Corto Plazo	-	-
Est. para Ctas. Incobrables por Derechos a Recibir Efectivo o Equiv.	-	-	Otras Provisiones a Corto Plazo	-	-
Estimación por Deterioro de Inventarios	-	-	Otros Pasivos a Corto Plazo	-	-
Otros Activos Circulantes	47,899	47,899	Ingresos por Clasificar	-	-
Valores en Garantía	-	-	Recaudación por Participar	-	-
Bienes en Garantía (excluye depósitos de fondos)	47,899	47,899	Otros Pasivos Circulantes	-	-
Bienes Deriv. de Embargos, Decom., Aseguramientos y Dación en Pago	-	-			
Adquisición con Fondos de Terceros	-	-			
Total de Activos Circulantes	1,595,736,082	1,371,829,195	Total de Pasivos Circulantes	517,493,024	156,999,711

CONCEPTO	31 de marzo 2023	31 de diciembre 2022	CONCEPTO	31 de marzo 2023	31 de diciembre 2022
Activo No Circulante			Pasivo No Circulante		
Inversiones Financieras a Largo Plazo	-	-	Cuentas por Pagar a Largo Plazo	-	-
Derechos a Recibir Efectivo o Equivalentes a Largo Plazo	-	-	Documentos por Pagar a Largo Plazo	-	-
Bienes Inmuebles, Infraestructura y Const. en Proceso	527,827,974	527,827,974	Deuda Pública a Largo Plazo	-	-
Bienes Muebles	530,762,524	521,116,048	Pasivos Diferidos a Largo Plazo	28,066,659	28,066,659
Activos Intangibles	11,869	11,869	Fdos. y Bienes de Terceros en Garantía y/o en Admón. a L.P.	-	-
Depreciación, Deterioro y Amortización Acumulada de Bienes	(383,514,399)	(381,210,862)	Provisiones a Largo Plazo	-	-
Activos Diferidos	107,053	107,053	Total de Pasivos No Circulantes	28,066,659	28,066,659
Estimación por Pérdida o Deterioro de Activos no Circulantes	-	-	Total del Pasivo	545,559,683	185,066,370
Otros Activos no Circulantes	-	-			
Total de Activos No Circulantes	675,195,021	667,852,082	HACIENDA PÚBLICA / PATRIMONIO		
Total del Activo	2,270,931,103	2,039,681,277	Hacienda Pública / Patrimonio Contribuido	1,007,260,024	1,007,100,543
			Aportaciones	1,007,260,024	1,007,100,543
			Donaciones de Capital	-	-
			Actualización de la Hacienda Pública / Patrimonio	-	-
			Hacienda Pública / Patrimonio Generado	718,111,396	847,514,364
			Resultados del Ejercicio (Ahorro / Desahorro)	(128,123,360)	161,866,767
			Resultados de Ejercicios Anteriores	928,094,643	767,507,484
			Revalúos	-	-
			Reservas	-	-
			Rectificaciones de Resultados de Ejercicios Anteriores	(81,859,887)	(81,859,887)
			Exceso o Insuficiencia en la Actualización de la Hacienda Pública / Patrimonio	-	-
			Resultado por Posición Monetaria	-	-
			Resultado por Tenencia de Activos no Monetarios	-	-
			Total Hacienda Pública / Patrimonio	1,725,371,420	1,854,614,907
			Total del Pasivo y Hacienda Pública / Patrimonio	2,270,931,103	2,039,681,277

Bajo protesta de decir verdad declaramos que los Estados Financieros y sus notas, son razonablemente correctos y son responsabilidad del emisor.

Concepto	Origen	Aplicación	Concepto	Origen	Aplicación
ACTIVO	62,571,824	293,821,650	PASIVO	360,493,313	-
Activo Circulante	60,268,287	284,175,174	Pasivo Circulante	360,493,313	-
Efectivo y Equivalentes	-	281,957,849	Cuentas por Pagar a Corto Plazo	360,493,313	-
Derechos a Recibir Efectivo o Equivalentes	-	2,217,325	Documentos por Pagar a Corto Plazo	-	-
Derechos a Recibir Bienes o Servicios	-	-	Porción a Corto Plazo de la Deuda Pública a Largo Plazo	-	-
Inventarios	-	-	Títulos y Valores a Corto Plazo	-	-
Almacenes	60,268,287	-	Pasivos Diferidos a Corto Plazo	-	-
Estimación por Pérdida o Deterioro de Activos Circulantes	-	-	Fds. y Bienes de Terceros en Garantía y/o Admón. a C. P.	-	-
Otros Activos Circulantes	-	-	Provisiones a Corto Plazo	-	-
Activo No Circulante	2,303,537	9,646,476	Pasivo No Circulante	-	-
Inversiones Financieras a Largo Plazo	-	-	Cuentas por Pagar a Largo Plazo	-	-
Derechos a Recibir Efectivo o Equivalentes a Largo Plazo	-	-	Documentos por Pagar a Largo Plazo	-	-
Bienes Inmuebles, Infraestructura y Constr. en Proceso	-	-	Deuda Pública a Largo Plazo	-	-
Bienes Muebles	-	9,646,476	Pasivos Diferidos a Largo Plazo	-	-
Activos Intangibles	-	-	Fds. y Bienes de Terceros en Garantía y/o Admón. a L. P.	-	-
Depreciación, Deterioro y Amort. Acumulada de Bienes	2,303,537	-	Provisiones a Largo Plazo	-	-
Activos Diferidos	-	-	HACIENDA PÚBLICA / PATRIMONIO	160,746,640	289,990,127
Est. por Pérdida o Deterioro de Activos no Circulantes	-	-	Hacienda Pública / Patrimonio Contribuido	159,481	-
Otros Activos no Circulantes	-	-	Aportaciones	159,481	-
			Donaciones de Capital	-	-
			Actualización de la Hacienda Pública / Patrimonio	-	-
			Hacienda Pública / Patrimonio Generado	160,587,159	289,990,127
			Resultados del Ejercicio (Ahorro / Desahorro)	-	289,990,127
			Resultados de Ejercicios Anteriores	160,587,159	-
			Revalúos	-	-
			Reservas	-	-
			Rectificaciones de Resultados de Ejercicios Anteriores	-	-
			Exceso o Insuficiencia en la Actualización de la Hacienda Pública / Patrimonio	-	-
			Resultado por Posición Monetaria	-	-
			Resultado por Tenencia de Activos no Monetarios	-	-

Bajo protesta de decir verdad declaramos que los Estados Financieros y sus notas, son razonablemente correctos y son responsabilidad del emisor.

Concepto	Saldo Inicial 1	Cargos del Periodo 2	Abonos del Periodo 3	Saldo Final 4 = (1 + 2 - 3)	Variación del Periodo (4 - 1)
ACTIVO	2,039,681,277	6,080,110,919	5,848,861,093	2,270,931,103	231,249,826
<i>Activo Circulante</i>	<i>1,371,829,195</i>	<i>6,069,007,804</i>	<i>5,845,100,917</i>	<i>1,595,736,082</i>	<i>223,906,887</i>
Efectivo y Equivalentes	604,911,942	3,166,331,960	2,884,374,111	886,869,791	281,957,849
Derechos a Recibir Efectivo o Equivalentes	647,230,139	2,902,675,844	2,900,458,519	649,447,464	2,217,325
Derechos a Recibir Bienes o Servicios	101,500	-	-	101,500	-
Inventarios	-	-	-	-	-
Almacenes	119,537,715	-	60,268,287	59,269,428	(60,268,287)
Estimación por Pérdida o Deterioro de Activos Circulantes	-	-	-	-	-
Otros Activos Circulantes	47,899	-	-	47,899	-
Activo No Circulante	667,852,082	11,103,115	3,760,176	675,195,021	7,342,939
Inversiones Financieras a Largo Plazo	-	-	-	-	-
Derechos a Recibir Efectivo o Equivalentes a Largo Plazo	-	-	-	-	-
Bienes Inmuebles, Infraestructura y Constr. en Proceso	527,827,974	-	-	527,827,974	-
Bienes Muebles	521,116,048	11,103,115	1,456,639	530,762,524	9,646,476
Activos Intangibles	11,869	-	-	11,869	-
Depreciación, Deterioro y Amort. Acumulada de Bienes	(381,210,862)	-	2,303,537	(383,514,399)	(2,303,537)
Activos Diferidos	107,053	-	-	107,053	-
Est. por Pérdida o Deterioro de Activos no Circulantes	-	-	-	-	-
Otros Activos no Circulantes	-	-	-	-	-

Bajo protesta de decir verdad declaramos que los Estados Financieros y sus notas, son razonablemente correctos y son responsabilidad del emisor.

Denominación de las Deudas	Moneda de Contratación	Institución o País Acreedor	Saldo Inicial del Periodo	Saldo Final del Periodo
DEUDA PÚBLICA				
Corto Plazo				
Deuda Interna	Pesos		-	-
Instituciones de Crédito			-	-
Títulos y Valores			-	-
Arrendamientos Financieros			-	-
Deuda Externa	Pesos		-	-
Organismos Financieros Internacionales			-	-
Deuda Bilateral			-	-
Títulos y Valores			-	-
Arrendamientos Financieros			-	-
<i>Subtotal a Corto Plazo</i>			-	-
Largo Plazo				
Deuda Interna	Pesos		-	-
Instituciones de Crédito			-	-
Títulos y Valores			-	-
Arrendamientos Financieros			-	-
Deuda Externa	Pesos		-	-
Organismos Financieros Internacionales			-	-
Deuda Bilateral			-	-
Títulos y Valores			-	-
Arrendamientos Financieros			-	-
<i>Subtotal a Largo Plazo</i>			-	-
Otros Pasivos			185,066,370	545,559,683
Total Deuda y Otros Pasivos			185,066,370	545,559,683

Bajo protesta de decir verdad declaramos que los Estados Financieros y sus notas, son razonablemente correctos y son responsabilidad del emisor.

Denominación de la Deuda Pública y Otros Pasivos	Saldo al 31 de Diciembre de 2022	Disposiciones del Periodo	Amortizaciones del Periodo	Revaluaciones, Reclasificaciones y Otros Ajustes	Saldo Final del Periodo	Pago de Intereses del Periodo	Pago de Comisiones y demás costos asociados durante el Periodo
Deuda Pública	-	-	-	-	-	-	-
Corto Plazo	-	-	-	-	-	-	-
<i>Instituciones de Crédito</i>	-	-	-	-	-	-	-
<i>Títulos y Valores</i>	-	-	-	-	-	-	-
<i>Arrendamientos Financieros</i>	-	-	-	-	-	-	-
Largo Plazo	-	-	-	-	-	-	-
<i>Instituciones de Crédito</i>	-	-	-	-	-	-	-
<i>Títulos y Valores</i>	-	-	-	-	-	-	-
<i>Arrendamientos Financieros</i>	-	-	-	-	-	-	-
Otros Pasivos	185,066,370	-	-	-	545,559,683	-	-
Total de la Deuda Pública y Otros Pasivos	185,066,370	-	-	-	545,559,683	-	-
Deuda Contingente¹ (Informativo)							
Deuda Contingente 1	-	-	-	-	-	-	-
Deuda Contingente 2	-	-	-	-	-	-	-
Deuda Contingente xx	-	-	-	-	-	-	-
Valor de Instrumentos Bono Cupón Cero²							
Instrumento Bono Cupón Cero 1	-	-	-	-	-	-	-
Instrumento Bono Cupón Cero 2	-	-	-	-	-	-	-
Instrumento Bono Cupón Cero 3	-	-	-	-	-	-	-

1 Se refiere a cualquier Financiamiento sin fuente o garantía de pago definida, que sea asumida de manera solidaria o subsidiaria por las Entidades Federativas con sus Municipios, organismos descentralizados y empresas de participación estatal mayoritaria y fideicomisos, locales o municipales, y por los Municipios con sus respectivos organismos descentralizados y empresas de participación municipal mayoritaria.

2 Se refiere al valor del Bono Cupón Cero que respalda el pago de los créditos asociados al mismo (Activo).

Obligaciones a Corto Plazo	Monto Contratado	Plazo Pactado	Tasa de Interés	Comisiones y Costos Relacionados	Tasa Efectiva
Obligaciones a Corto Plazo (Informativo)					
Crédito 1	-	-	-	-	-
Crédito 2	-	-	-	-	-
Crédito xx	-	-	-	-	-

Bajo protesta de decir verdad declaramos que los Estados Financieros y sus notas, son razonablemente correctos y son responsabilidad del emisor.

Denominación de las Obligaciones Diferentes de Financiamiento	Fecha del Contrato	Fecha de inicio de operación del proyecto	Fecha de vencimiento	Monto de la inversión pactado	Plazo pactado	Monto promedio mensual del pago de la contraprestación	Monto promedio mensual del pago correspondiente al pago de inversión	Monto pagado de la inversión actualizado al 31 de marzo de 2023	Monto pagado de la inversión al 31 de marzo de 2023	Saldo pendiente por pagar de la inversión al 31 de marzo de 2023
Asociaciones Público Privadas (APP 's)				-				-	-	-
APP 1				-				-	-	-
APP 2				-				-	-	-
APP 3				-				-	-	-
APP xx				-				-	-	-
Otros Instrumentos				-				-	-	-
Otro Instrumento 1				-				-	-	-
Otro Instrumento 2				-				-	-	-
Otro Instrumento 3				-				-	-	-
Otro Instrumento xx				-				-	-	-
Total de Obligaciones Diferentes de Financiamiento				-				-	-	-

NO APLICA

Bajo protesta de decir verdad declaramos que los Estados Financieros y sus notas, son razonablemente correctos y son responsabilidad del emisor.

Concepto	Hacienda Pública/Patrimonio Contribuido	Hacienda Pública/Patrimonio Generado de Ejercicios Anteriores	Hacienda Pública/Patrimonio Generado del Ejercicio	Exceso o Insuficiencia en la Actualización de la Hacienda Pública / Patrimonio	TOTAL
Hacienda Pública / Patrimonio Contribuido Neto de 2022	1,007,100,543	-	-	-	1,007,100,543
Aportaciones	1,007,100,543	-	-	-	1,007,100,543
Donaciones de Capital	-	-	-	-	-
Actualización de la Hacienda Pública / Patrimonio	-	-	-	-	-
Hacienda Pública / Patrimonio Generado Neto de 2022	-	685,647,597	161,866,767	-	847,514,364
Resultados del Ejercicio (Ahorro / Desahorro)	-	-	161,866,767	-	161,866,767
Resultados de Ejercicios Anteriores	-	767,507,484	-	-	767,507,484
Revalúos	-	-	-	-	-
Reservas	-	-	-	-	-
Rectificaciones de Resultados de Ejercicios Anteriores	-	(81,859,887)	-	-	(81,859,887)
Exceso o Insuficiencia en la Actualización de la Hacienda Pública / Patrimonio Neto de 2022	-	-	-	-	-
Resultado por Posición Monetaria	-	-	-	-	-
Resultado por Tenencia de Activos no Monetarios	-	-	-	-	-
Hacienda Pública / Patrimonio Neto Final de 2022	1,007,100,543	685,647,597	161,866,767	-	1,854,614,907
Cambios en la Hacienda Pública / Patrimonio Contribuido Neto de 2023	159,481	-	-	-	159,481
Aportaciones	159,481	-	-	-	159,481
Donaciones de Capital	-	-	-	-	-
Actualización de la Hacienda Pública / Patrimonio	-	-	-	-	-
Variaciones de la Hacienda Pública / Patrimonio Generado Neto de 2023	-	160,587,159	(289,990,127)	-	(129,402,968)
Resultados del Ejercicio (Ahorro / Desahorro)	-	-	(128,123,360)	-	(128,123,360)
Resultados de Ejercicios Anteriores	-	160,587,159	(161,866,767)	-	(1,279,608)
Revalúos	-	-	-	-	-
Reservas	-	-	-	-	-
Rectificaciones de Resultados de Ejercicios Anteriores	-	-	-	-	-
Cambios en el Exceso o Insuficiencia en la Actualización de la Hacienda Pública / Patrimonio Neto de 2023	-	-	-	-	-
Resultado por Posición Monetaria	-	-	-	-	-
Resultado por Tenencia de Activos no Monetarios	-	-	-	-	-
Hacienda Pública / Patrimonio Neto Final de 2023	1,007,260,024	846,234,756	(128,123,360)	-	1,725,371,420

Bajo protesta de decir verdad declaramos que los Estados Financieros y sus notas, son razonablemente correctos y son responsabilidad del emisor.

Concepto		2023	2022	Concepto		2023	2022
Flujos de Efectivo de las Actividades de Operación							
Origen		2,899,019,292	2,471,417,725	Flujos de Efectivo de las Actividades de Inversión		2,303,538	3,116,595
Impuestos		-	-	Origen		-	-
Cuotas y Aportaciones de Seguridad Social		-	-	Bienes Inmuebles, Infraestructura y Construcciones en Proceso		-	-
Contribuciones de Mejoras		-	-	Bienes Muebles		-	-
Derechos		727,010	8,727,957	Otros Orígenes de Inversión		2,303,538	3,116,595
Productos		-	-	Aplicación		(407,777,671)	526,302
Aprovechamientos		-	-	Bienes Inmuebles, Infraestructura y Construcciones en Proceso		-	-
Ingresos por Venta de Bienes y Prestación de Servicios		-	-	Bienes Muebles		9,646,476	4,422,758
Participaciones, Aportaciones, Convenios, Incentivos Derivados de la Colaboración Fiscal y Fondos Distintos de Aportaciones		2,897,962,780	2,462,250,543	Otras Aplicaciones de Inversión		(417,424,147)	(3,896,456)
Transferencias, Asignaciones, Subsidios y Subvenciones, y Pensiones y Jubilaciones		-	-	Flujos Netos de Efectivo por Actividades de Inversión		410,081,209	2,590,293
Otros Orígenes de Operación		329,502	439,225	Flujo de Efectivo de las Actividades de Financiamiento			
		3,027,142,652	2,347,378,043	Origen			
Aplicación		2,950,150,322	2,305,252,881	Endeudamiento Neto		-	-
Servicios Personales		53,776,899	5,157,428	Interno		-	-
Materiales y Suministros		20,131,334	32,702,923	Externo		-	-
Servicios Generales		-	-	Otros Orígenes de Financiamiento		-	-
Transf. Internas y Asignaciones al Sector Público		-	-	Aplicación			
Transferencias al resto del Sector Público		387,000	258,000	Servicios de la Deuda		-	-
Subsidios y Subvenciones		137,247	254,709	Interno		-	-
Ayudas Sociales		256,312	635,507	Externo		-	-
Pensiones y Jubilaciones		-	-	Otras Aplicaciones de Financiamiento		-	-
Transf. a Fidelcomisos, Mandatos y Contratos Análogos		-	-	Flujos Netos de Efectivo por Actividades de Financiamiento			
Transferencias a la Seguridad Social		-	-	Incremento/Disminución Neta en el Efectivo y Equivalentes al Efectivo		281,957,849	126,629,975
Donativos		-	-	Efectivo y Equivalentes al Efectivo al Inicio del Ejercicio		604,911,942	606,334,597
Transferencias al Exterior		-	-	Efectivo y Equivalentes al Efectivo al Final del Ejercicio		886,869,791	732,964,572
Participaciones		-	-				
Aportaciones		-	-				
Convenios		-	-				
Otras Aplicaciones de Operación		2,303,538	3,116,595				
Flujos Netos de Efectivo por Actividades de Operación		(128,123,360)	124,039,682				

Bajo protesta de decir verdad declaramos que los Estados Financieros y sus notas, son razonablemente correctos y son responsabilidad del emisor.

Informe de Pasivos Contingentes

PASIVO CONTINGENTE: Conforme a las Normas de Información Financiera (NIF) y en alcance del Boletín C-9 Pasivo, Provisiones, Activos, Pasivos contingentes y compromisos; el IEBEM enfrenta 1229 juicios laborales en trámite, y respecto al número de Juicios con laudo condenatorio corresponde a 140 juicios que asciende a una estimación de \$28,066,659, de acuerdo a la información proporcionada por el Titular de la Dirección Jurídica en oficios DJ/SDHLYP/DALCyC/3407/2021 y DALCyC/011/2022.

NOTAS A LOS ESTADOS FINANCIEROS AL 31 DE MARZO 2023.

Los Estados Financieros del Instituto de la Educación Básica del Estado de Morelos al 31 de marzo del 2023, muestran el resultado de las transacciones financieras realizadas durante el período, las notas y los anexos presentados son parte integrante de los mismos y fueron elaborados conforme a los artículos 46 y 49 de la Ley General de Contabilidad Gubernamental.

A) NOTAS DE DESGLOSE

I) ARMONIZACIÓN CONTABLE

1. EN ATENCIÓN A LA LEY GENERAL DE CONTABILIDAD GUBERNAMENTAL que es de orden público y tiene como objeto aplicar los criterios generales que regirán la emisión de información financiera de los entes públicos, con el fin de lograr su adecuada armonización, misma que es de observancia obligatoria, con la finalidad de facilitar el registro y la fiscalización de los activos, pasivos, ingresos, gastos y en general, contribuir a medir la eficacia, economía y eficiencia del gasto e ingresos públicos, incluyendo las obligaciones contingentes y el patrimonio de este Organismo Descentralizado, se estableció el Sistema Integral de Recursos Financieros SIRF, para el Ejercicio Fiscal 2023, con la finalidad de llevar los registros Presupuestarios y Contables que permitan el control de los activos, pasivos, ingresos, gastos y en general, incluyendo las obligaciones contingentes, integrando el catálogo de cuentas que es el documento técnico los instructivos de manejo de cuentas y las guías contabilizadoras, emitiendo los estados financieros, confiables, oportunos, comprensibles, periódicos y comparables, los cuales serán expresados en términos monetarios..

Los estados financieros y la información emanada de la contabilidad están de acuerdo a criterios de utilidad, confiabilidad, relevancia, comprensibilidad y de comparación, así como a otros atributos asociados a cada uno de ellos, como oportunidad, veracidad, representatividad, objetividad, suficiencia, posibilidad de predicción e importancia relativa, con el fin de alcanzar la modernización y armonización que la Ley determina, para la emisión de informes periódicos y para la formulación de la cuenta pública.

1. EFECTIVO Y EQUIVALENTES: El saldo de Efectivo y equivalente al 31 de marzo 2023 es de **\$886,869,791** integrado como sigue:

Efectivo	86,400
Bancos	592,060,158
Otros Efectivos o Equivalentes	294,723,233
Total	886,869,791

2. DERECHOS A RECIBIR EFECTIVO Y EQUIVALENTES: El saldo de la cuenta al 31 de marzo 2023 es de **\$649,447,464** se integra de la siguiente manera:

2.1 CUENTAS POR COBRAR: Existen recursos presupuestales Federales y Estatales pendientes de recibir de la Tesorería del Gobierno del Estado de Morelos por la cantidad de **\$638,460,825** registrados bajo el concepto de :

CONCEPTO	IMPORTE
Fondo Presupuestario por Recibir estatal 2013	195,334,097
Fondo Presupuestario por Recibir estatal 2014	156,069,063
Fondo Presupuestario por Recibir estatal 2015	229,737,537
Fondo Presupuestario por Recibir estatal 2016	2,242,883
Fondo Presupuestario por Recibir estatal 2017	1,520,973
Fondo Presupuestario por Recibir estatal 2018	46,411,711
Fondo Presupuestario por Recibir estatal 2019	344,821
Fondo Presupuestario por Recibir estatal 2020	5,407,005
Fondo Presupuestario por Recibir estatal 2023	1,241,367
Fondo Presupuestario por Recibir Federal 2019	130,000
Fondo Presupuestario por Recibir Federal 2020	21,368
TOTAL	638,460,825

DEUDORES DIVERSOS: El saldo de esta cuenta se encuentra en proceso de reintegro y/o comprobación por un total de **\$ 10,986,639** integrado por:

Cuotas Escolares	214,089	2%
Gastos por Comprobar de Escuelas	3,671,493	33%
Gastos por Comprobar de Actividades y Programas Institucionales	4,267,716	39%
Gasto de Operación Estatal	264,539	2%
Programas Federales	2,238,160	20%
Nóminas Estatales pendientes de aplicar sin techo presupuestal	330,642	3%
	10,986,639	100%

Es de importancia mencionar que los gastos por comprobar se encuentran en proceso de comprobación y/o reintegro; de los reintegros pendientes al FAEB que se originan de las observaciones y recomendaciones realizadas por la Auditoría Superior de la Federación. La Dirección de Administración, la Dirección de Personal y Relaciones Laborales y la Dirección Jurídica, realizan las gestiones para su recuperación conforme al oficio DA/0290/2021.

INVENTARIO DE BIENES DISPONIBLES

3. ALMACÉN GENERAL: Existen en el almacén general del IEBEM bienes materiales de consumo por la cantidad de **\$59,269,428** (100%). Método de valuación de Inventarios es PEPS (Primeras entradas primeras salidas)

ACTIVOS NO CIRCULANTES

4. BIENES MUEBLES E INMUEBLES Se encuentran registrados bienes por la cantidad **\$675,195,020** (100%) es de suma importancia mencionar, que el anexo de Bienes muebles consta de **1700** Páginas, de las cuales solo se imprime la primera y la última.

La cuenta de Bienes Muebles al 31 de marzo de 2023 se integra como sigue:

	Descripción del Rubro del Bien Mueble	Saldo a marzo 2023	Depreciación del Ejercicio	Depreciación Acumulada	% de depreciación anual
1241	Mobiliario y equipo de administración	413,885,689	1,710,015	279,471,232	10
1242	Mobiliario y equipo educacional y recreativo	51,021,172	306,049	60,593,947	20
1243	Equipo e instrumental médico y de laboratorio	4,058,410	16,179	2,838,448	20
1244	Vehículos y Equipo de Transporte	26,407,351	96,378	8,605,972	20
1246	Maquinaria, otros equipo y herramientas	27,412,989	174,917	21,422,152	10
1247	Colecciones Obras de Arte y objetos Valiosos	7,956,913	0	10,563,982	20
1248	Activos Biológicos	20,000	0	18,666	20
	Total	530,762,524	2,303,538	383,514,399	

Para efectos de la depreciación de los bienes muebles se ha tomado como base de aplicación los "Parámetros de Estimación de Vida Útil", emitidos por la CONAC, mismos que son adoptadas por el Estado y publicadas en el Periódico Oficial "Tierra y Libertad" no. 5028 el 26 de septiembre del 2012.

Bienes inmuebles se integra de los siguientes rubros:

		Descripción del Rubro del Bien Inmueble	Saldo a marzo 2023
1	1231	Terrenos	15,184,947
2	1233	Edificios no Habitacionales	512,643,027
		Total	527,827,974

ACTIVO DIFERIDO

5. El saldo del Activo Diferido es de **\$107,053** mismo que se encuentra integrado por el depósito en garantía de \$23,000 a favor de la arrendadora Francisca Enriqueta Hernández Salinas propietaria de las instalaciones del Centro de Maestros de Cuautla y por la garantía de un crédito fiscal ante el Instituto Mexicano del Seguro Social por la cantidad de \$84,053.

PASIVO

La cuenta de **PROVEEDORES** presenta un saldo de **\$25,271** conformados principalmente con vencimiento mayor a 60 días.

La cuenta de **OTRAS CUENTAS POR PAGAR** presenta un saldo de **\$28,362,800** conformados principalmente con vencimiento mayor a 60 días.

**ANALISIS DE CUENTAS POR PAGAR IEBEM
SALDOS AL 31 DE MARZO DE 2023**

CUENTA	NOMBRE	SALDOACTUAL	COMENTARIO
2.1.1.1	Servicios Personales por Pagar(Nominas)	291,009,818	Nominas Ejercicios anteriores
2.1.1.2	Proveedores	25,271	Adquisiciones de Bienes y Contratación de Servicios
2.1.1.5	Transferencias (Jubilaciones y Pensiones)	8,415,506	Retenciones de Pensiones
2.1.1.7	RETENCIONES Y CONTRIBUCIONES POR PAGAR A CORTO PLAZO	189,679,630	
2.1.1.7.01.01.02	Seguridad Social ISSSTE y FOVISSSTE de Años Anteriores	2,384,320	Adeudo del 6to. Bimestre 2013 y 2014
2.1.1.7.01.02.01	ISR Estatal de años anteriores	3,542,057	
2.1.1.7.01.02.02	Seguridad Social Estatal años anteriores	0	
2.1.1.7.02.01.01	Retenciones de ISR y Contribuciones Federal (FONE)	63,345,426	ISR Fone Pago Mensual
2.1.1.7.02.01.02	Seguridad Social ISSSTE Y FOVISSSTE Federal (FONE)	62,079,265	ISSSTE Pago Mensual
2.1.1.7.02.02.01	Retenciones de ISR y Contribuciones (Estatal)	49,050,237	ISR Pago Mensual por el Iebem
2.1.1.7.02.02.02	Seguridad Social ISSSTE Y FOVISSSTE (Estatal)	9,278,325	ISSSTE Pasivo del Programa Estatal de Ingles
2.1.1.9	OTRAS CUENTAS POR PAGAR A CORTO PLAZO (TERCEROS)	28,362,800	
2.1.1.9.01	Otras Retenciones por Pagar (Terceros Años Anteriores)	159	Terceros Pagado(Notificado con Of.TG/1217/2017 signado por la Tesorería Gral.de Gob.del Edo.)
2.1.1.9.02	Oras Retenciones Por Pagar (Terceros año actual)	19,073,122	Terceros Fone
2.1.1.9.03	Acreedores Diversos	9,289,519	Pasivos sin Suficiencia Presupuestal
2.2.4.9.02.0000 1	Laudos Departamento Jurídico	28,066,659	
	SUMA TOTAL CUENTAS POR PAGAR	545,559,684	

La cuenta de **RETENCIONES Y CONTRIBUCIONES POR PAGAR**, presenta un saldo de **189,679,630** correspondiente de años anteriores \$ 5,926,377 y del presente año \$ 183,753,253 integrados en los siguientes conceptos:

IMPUESTO SOBRE LA RENTA		
RETENCIONES AÑOS ANTERIORES ESTATAL	3,542,057	
RETENCIONES AÑO ACTUAL FEDERALES	63,345,426	
RETENCIONES AÑO ACTUAL ESTATALES	49,050,237	
		115,937,720
APORTACIONES DE SEGURIDAD SOCIAL (IMSS, SAR, ISSSTE, FOVISSSTE		
RETENCIONES AÑOS ANTERIORES FEDERALES	2,384,320	
RETENCIONES AÑOS ANTERIORES ESTATAL	0	
RETENCIONES AÑO ACTUAL FEDERALES	62,079,265	
RETENCIONES AÑO ACTUAL ESTATALES	9,278,325	
		73,741,910
TOTAL		189,679,630

En atención a los adeudos de SAR- FOVISSSTE se pagaron los siguientes bimestres:

PERIODO DE PAGO	IMPORTE	FECHA PAGO
01 BIMESTRE 2023	1,219,533	21-mar-23
	1,219,533	

II) NOTAS AL ESTADO DE ACTIVIDADES

1 Ingresos de Gestión

1.1 Los ingresos devengados al 31 de marzo de 2023 ascienden a \$2,899,019,292 integrados por los siguientes rubros:

4	INGRESOS Y OTROS BENEFICIOS		
4.1	INGRESOS DE GESTION		
4.1.4	DERECHOS		727,010
4.1.4.3	DERECHOS POR PRESTACION DE SERVICIOS		
4.1.4.3.01	Derechos por Prestación de Servicios	727,010	
4.2	PARTICIPACIONES APORTACIONES TRANSFERENCIAS ASIGNACIONES SUBSIDIOS Y OTRAS AYUDAS		2,897,962,780
4.2.1	PARTICIPACIONES Y APORTACIONES		
4.2.1.1	PARTICIPACIONES		
4.2.1.1.01	PARTICIPACIONES	358,906,447	
4.2.1.1.02	INGRESOS PROPIOS POR AMPLIAR AL PPTO ESTATAL	0	
4.2.1.2	APORTACIONES		
4.2.1.2.01	MINISTRACIONES FEDERALES	2,539,056,333	
4.2.1.3	CONVENIOS		
4.2.1.3.01	CONVENIOS	0	
4.3.1.1	INTERESES GANADOS DE VALORES CREDITOS BONOS Y OTROS		329,502
4.3.1.1.01	INTERESES FEDERALES	23,081	
4.3.1.1.02	INTERESES ESTATALES	304,078	
4.3.1.1.03	INGRESOS POR INTERESES SUBSIDIO EXTRAORDINARIO		
4.3.1.1.03.00001	Ingresos por Intereses Subsidio Extraordinario	4,472	
4.3.1.1.04	INTERESES DE CONVENIOS PROGRAMAS FEDERALES	-2,129	
TOTAL			2,899,019,292

2 Gastos y Otras Pérdidas:

2.1 Este rubro refleja un saldo al 31 de marzo de 2023 por un importe total de \$3,027,142,652 que se integra de la siguiente manera:

5	GASTOS Y OTRAS PÉRDIDAS		
5.1	GASTOS DE FUNCIONAMIENTO		3,024,058,555
5.1.1	SERVICIOS PERSONALES	2,950,150,322	
5.1.2	MATERIALES Y SUMINISTROS	53,776,899	
5.1.3	SERVICIOS GENERALES	20,131,334	
5.2	TRANSFERENCIAS ASIGNACIONES SUBSIDIOS Y OTRAS AYUDAS		780,559
5.2.3	SUBSIDIOS Y SUBVENCIONES	387,000	
5.2.4	AYUDAS SOCIALES	137,247	
5.2.5	PENSIONES Y JUBILACIONES	256,312	
5.2.6.	TRANSFERENCIAS A FIDEICOMISOS MANDATOS Y CONTRATOS	0	
5.5	OTROS GASTOS Y PERDIDAS EXTRAORDINARIAS		2,303,538
5.5.1	ESTIMACIONES DEPRECIACIONES DETERIOROS OBSOLESCENCIA Y AMORTIZACIONES	2,303,538	
	total		3,027,142,652

RESULTADO DE EJERCICIOS ANTERIORES

La cuenta de Resultados de Ejercicios Anteriores el saldo final es la cantidad de \$ 928,094,643 derivado de la depuración de la cancelación de cheques en tránsito, aplicación de comisiones bancarias, comprobación de gasto de Programas Educativos.

Resultado de Ejercicios Anteriores	Saldo Final Federal
Enero. 2023	927,962,818
Febrero. 2023	928,001,960
Marzo. 2023	928,094,643

III NOTAS AL ESTADO DE VARIACIÓN EN LA HACIENDA PÚBLICA



Instituto de la Educación Básica del Estado de Morelos
Estado de Variación en la Hacienda Pública
 Del 1 de Enero al 31 de Marzo de 2023

(Pesos)

Página: 1 de 1

CONCEPTO	Hacienda Pública/Patrimonio Contribuido	Hacienda Pública/Patrimonio Generado de Ejercicios Anteriores	Hacienda Pública/Patrimonio Generado del Ejercicio	Exceso o insuficiencia en la Actualización de la Hacienda Pública/ Patrimonio	TOTAL
Hacienda Pública / Patrimonio Contribuido Neto de :2022	1,007,100,543	0	0	0	1,007,100,543
Aportaciones	1,007,100,543	0	0	0	1,007,100,543
Donaciones de Capital	0	0	0	0	0
Actualización de la Hacienda Pública / Patrimonio	0	0	0	0	0
Hacienda Pública / Patrimonio Generado Neto de :2022	0	685,647,597	161,866,767	0	847,514,364
Resultados del Ejercicio (Ahorro/Desahorro)	0	0	161,866,767	0	161,866,767
Resultados de Ejercicios Anteriores	0	767,507,484	0	0	767,507,484
Revalúos	0	0	0	0	0
Reservas	0	0	0	0	0
Rectificaciones de Resultados de Ejercicios Anteriores	0	(81,859,887-)	0	0	(81,859,887-)
Exceso o insuficiencia en la Actualización de la Hacienda Pública / Patrimonio Neto de :2022	0	0	0	0	0
Resultado por Posición Monetaria	0	0	0	0	0
Resultado por Tenencia de Activos no Monetarios	0	0	0	0	0
Hacienda Pública/Patrimonio Neto Final de:2022	1,007,100,543	685,647,597	161,866,767	0	1,854,614,907
Cambios en la Hacienda Pública/Patrimonio Contribuido Neto de :2023	159,481	0	0	0	159,481
Aportaciones	159,481	0	0	0	159,481
Donaciones de Capital	0	0	0	0	0
Actualización de la Hacienda Pública/Patrimonio	0	0	0	0	0
Variaciones de la Hacienda Pública/Patrimonio Generado Neto de :2023	0	160,587,159	(289,990,127-)	0	(129,402,968-)
Resultados del Ejercicio (Ahorro/Desahorro)	0	0	(128,123,360-)	0	(128,123,360-)
Resultados de Ejercicios Anteriores	0	160,587,159	(161,866,767-)	0	(1,279,608-)
Revalúos	0	0	0	0	0
Reservas	0	0	0	0	0
Rectificaciones de Resultados de Ejercicios Anteriores	0	0	0	0	0
Cambios en el Exceso o insuficiencia en la Actualización de la Hacienda Pública / Patrimonio Neto de :2023	0	0	0	0	0
Resultado por Posición Monetaria	0	0	0	0	0
Resultado por Tenencia de Activos no Monetarios	0	0	0	0	0
Hacienda Pública / Patrimonio Neto Final de :	1,007,260,024	846,234,756	(128,123,360-)	0	1,725,371,420

*Bajo protesta de decir verdad declaramos que los Estados Financieros y sus Notas son razonablemente correctos y responsabilidad del emisor.

IV NOTAS AL ESTADO DE FLUJO DE EFECTIVO

Efectivo y equivalentes

El análisis de los saldos inicial y final que figuran en la última parte del Estado de Flujo de Efectivo en la Cuenta de efectivo y equivalentes es como sigue:

CONCEPTO	mar-23	dic-22	DIFERENCIA
Efectivo en Bancos-Tesorería	592,146,558	606,456,551	-14,309,993
Efectivo y/o Equivalente de Efectivo a recibir	294,723,233	711,139,543	-416,416,310
Total de Efectivo y Equivalentes	886,869,791	1,317,596,094	-430,726,303

1. Del efectivo y equivalente existe un decremento de **\$ 430,726,303** derivado de los recursos pendientes de pago por el FONE.

2. Conciliación de los Flujos de Efectivos Netos de las actividades de operación y los saldos de resultado del ejercicio.

	mar-23	dic-22
Ahorro/Desahorro antes de rubros Extraordinarios	\$0	\$0
Movimientos de partidas (o rubros) que no afectan al efectivo.	0	0
Depreciación	\$2,303,538	\$12,605,212
Amortización	\$0	\$0
Incrementos en las Provisiones	\$0	\$0
Incremento en inversiones producido por revaluación	\$0	\$0
Ganancia/pérdida en venta de propiedad, planta y equipo	\$0	\$0
decremento en cuentas por cobrar	\$1,241,367	\$21,644,426

3. En el Estado de flujo de Efectivo el concepto de Depreciaciones dice Otras aplicaciones de operación mientras que en la balanza de comprobación el concepto es otros gastos y pérdidas extraordinarias presentando un saldo de \$2,303,538.

Instituto de la Educación Básica del Estado de Morelos Conciliación entre los Ingresos Presupuestarios y Contables Correspondiente del 1ro de Enero al 31 de marzo del 2023 (Cifras en Pesos)			
1.- Ingresos Presupuestarios			\$2,899,021,592
2.- Más ingresos contables no presupuestarios			\$ 329,502
	Ingresos Financieros	\$ 329,502	
	Incremento por variación de Inventarios	\$ -	
	Disminución del exceso de estimaciones por pérdida o deterioro u obsolescencia	\$ -	
	Disminución del exceso de provisiones	\$ -	
	Otros ingresos y beneficios varios	-	
	Otros ingresos contables no presupuestarios	\$	
3.- Menos ingresos presupuestarios no contables			\$ 331,802
	Productos de capital	\$ -	
	Aprovechamientos de capital	\$ -	
	Ingresos derivados de financiamientos	\$ -	
	Otros ingresos presupuestarios no contables	\$ 331,802	
4.- Ingresos Contables (4=1+2-3)			\$2,899,019,292

Instituto de la Educación Básica del Estado de Morelos
Conciliación entre los Egresos Presupuestarios y los Gastos Contables
Correspondiente del 1ro. De Enero al 31 de marzo 2023

(Cifras en Pesos)

1.- Total de Egresos (Presupuestarios)		\$2,800,288,961
2.- Menos Egresos Presupuestarios no Contables		\$
Mobiliario y Equipo de administración		
Mobiliario y Equipo Educativo y Recreativo		
Equipo e instrumental médico y de laboratorio		
Vehículos y equipo de transporte		
Maquinaria, otros equipos y herramientas		
Bienes inmuebles		
Activos intangibles		
Obra pública en bienes propios		
Inversiones en fideicomisos, mandatos y otros análogos		
Provisiones para contingencias y otras erogaciones especiales		
Adeudos de ejercicios fiscales anteriores (ADEFAS)		
Otros Egresos presupuestales No contables		\$
3.- Más gastos contables no presupuestales		\$226,853,691
Estimaciones, depreciaciones, deterioros, obsolescencia y amortizaciones	2,303,538	
Provisiones	\$ -	
Aumento por insuficiencia de estimaciones por pérdida o deterioro u obsolescencia	\$ -	
Aumento por insuficiencia de provisiones	\$ -	
Otros Gastos	\$ -	
Otros gastos contables no presupuestales	224,550,153	
4.- Total de gasto contable (4=1-2+3)		\$3,027,142,652

b) NOTAS DE MEMORIA (CUENTAS DE ORDEN)

BIENES RECIBIDOS EN COMODATO: Se tiene registrados vehículos recibidos en comodato por la cantidad de \$131,520

BIENES OTORGADOS EN COMODATO: Se tiene registrados vehículos otorgados en comodato por la cantidad de \$444,000

BIENES INMUEBLES EN POSESIÓN: El Instituto se encuentra en posesión de bienes inmuebles (Terrenos y edificios) con plano catastral perteneciente al Gobierno del Estado de Morelos, los cuales se encuentran en proceso de escrituración en el área jurídica por la cantidad de **\$514,827,974**.

INGRESOS PROPIOS DE ESCUELAS: Se tienen depositados en cuentas bancarias y registrados en cuentas de orden, recursos captados por la cantidad de **\$6,105,928** los cuales se autorizarán ejercer de acuerdo a las necesidades de cada escuela.

8	CUENTAS DE ORDEN PRESUPUESTARIAS		
8.1	LEY DE INGRESOS		
8.1.1	LEY DE INGRESOS ESTIMADA		0
8.1.1.1	Ley de Ingresos Estimada	0	
8.1.2	LEY DE INGRESOS POR EJECUTAR		421,021,057
8.1.2.1	Ley de Ingresos por Ejecutar	421,021,057	
8.1.3	MODIFICACIONES A LA LEY DE INGRESOS ESTIMADA		0
8.1.3.1	Modificaciones a la Ley de Ingresos Estimada	0	
8.1.4	LEY DE INGRESOS DEVENGADA		4,954,759,701
8.1.4.1	Ley de Ingresos Devengada	4,954,759,701	
8.1.5	LEY DE INGRESOS RECAUDADA		5,375,780,758
8.1.5.1	Ley de Ingresos Recaudada	5,375,780,758	
8.2	PRESUPUESTO DE EGRESOS	0	0
8.2.1	PRESUPUESTO DE EGRESOS APROBADO		0
8.2.1.1	Presupuesto de Egresos Aprobado	0	
8.2.2	PRESUPUESTO DE EGRESOS POR EJERCER		2,807,805,795
8.2.2.1	Presupuesto de Egresos por Ejercer	2,807,805,795	
8.2.3	MODIFICACIONES AL PRESUPUESTO DE EGRESOS APROBADO		900,567
8.2.3.1	MODIFICACIONES AL PRESUPUESTO DE EGRESOS APROBADO	900,567	
8.2.4	PRESUPUESTO DE EGRESOS COMPROMETIDO		8,371,643
8.2.4.1	Presupuesto de Egresos Comprometido	8,371,643	

8.2.5	PRESUPUESTO DE EGRESOS DEVENGADO		0
8.2.5.1	PRESUPUESTO DE EGRESOS DEVENGADO	0	
8.2.6	PRESUPUESTO DE EGRESOS EJERCIDO		573,595,201
8.2.6.1	Presupuesto de Egresos Ejercido	573,595,201	
8.2.7	PRESUPUESTO DE EGRESOS PAGADO		2,226,739,519
8.2.7.1	Presupuesto de Egresos Pagado	2,226,739,519	

C) NOTAS DE GESTIÓN ADMINISTRATIVA

1. Introducción: Nuestra misión, en un marco de transparencia y rendición de cuentas, es brindar a la sociedad morelense información confiable y oportuna de nuestro trabajo educativo y servir a los usuarios que así lo deseen.

El Instituto tiene como objeto dirigir, administrar, operar y supervisar los centros escolares y servicios de Educación básica, media y normal (pre-escolar, primaria, secundaria, así como la formación de maestros, la educación indígena y educación especial), así como los recursos humanos, financieros y materiales.

2. Panorama Económico y Financiero: Las condiciones económicas que este Organismo Descentralizado presentó durante el primer trimestre 2023, fue limitado para cubrir la totalidad de compromisos contraídos.

Porcentajes de depreciación

Cuenta	Concepto	Años de vida útil	% de depreciación anual
1.2.4	BIENES MUEBLES		
1.2.4.1	Mobiliario y Equipo de Administración		
1.2.4.1.511	Mobiliario	10	10
1.2.4.1.512	Muebles, Excepto de Oficina y Estantería	10	10
1.2.4.1.513	Bienes Artísticos y Culturales	10	10
1.2.4.1.515	Bienes Informáticos	3	33.3
1.2.4.1.519	Equipo de Administración	10	10
1.2.4.2	Mobiliario y Equipo Educacional y Recreativo		
1.2.4.2.521	Equipos y Aparatos Audiovisuales	3	33.3
1.2.4.2.522	Aparatos Deportivos	3	33.3
1.2.4.2.523	Cámaras Fotográficas y de Video	3	33.3
1.2.4.2.529	Otro Mobiliario y Equipo Educacional y Recreativo	5	20
1.2.4.3	Equipo e Instrumental Médico y de Laboratorio		
1.2.4.3.531	Equipo Médico y de Laboratorio	5	20
1.2.4.3.532	Instrumental Médico y de Laboratorio	5	20
1.2.4.4	Vehículos y Equipo de Transporte		
1.2.4.4.541	Vehículos y Equipo Terrestre, destinados a Servicios Administrativos	5	20
1.2.4.6	Maquinaria, Otros Equipos y Herramientas		
1.2.4.6.562	Maquinaria y Equipo Industrial	10	10
1.2.4.6.563	Maquinaria y Equipo de Construcción	10	10
1.2.4.6.564	Sistemas de Aire Acondicionado, Calefacción, y de Refrigeración Industrial y Comercial	10	10
1.2.4.6.565	Equipo y Aparatos de Comunicaciones y Telecomunicaciones	10	10
1.2.4.6.566	Maquinaria y Equipo Eléctrico y Electrónico	10	10
1.2.4.6.567	Herramientas y Máquinas-Herramienta	10	10

3. Autorización e Historia

Fecha de Creación 20 de Mayo de 1992 Decreto 225, Periódico Oficial "Tierra y Libertad

4. Organización y Objeto Social

- a) **Objeto Social:** El Instituto tendrá como objeto dirigir, administrar, operar y supervisar los establecimientos y servicios de Educación pre-escolar, primaria, secundaria y para la formación de maestros, incluyendo la educación normal, la educación indígena y los de educación especial, así como los recursos humanos, financieros y materiales que la Secretaría de Educación Pública transfiera al Gobierno del Estado de Morelos.
- b) **Principal actividad:** Para el cumplimiento de sus fines, el Instituto tendrá las siguientes atribuciones: I. Dirigir, administrar y operar planteles educativos; II. Coordinarse con la Secretaría de Educación del Estado en la reorganización del sistema educativo estatal; III. Promover y fortalecer la participación de la comunidad en el sistema educativo estatal; IV. Participar en la formación y actualización del magisterio; V. Participar en las propuestas que se presenten a la Secretaría de Educación Pública sobre el diseño del currículum regional y promover su inclusión en los contenidos educativos; VI. Impulsar el funcionamiento de los Consejos Técnicos de la Educación; VII. Construir, ampliar, rehabilitar y mantener los edificios escolares; VIII. Participar en la supervisión del sistema de educación estatal; IX. Informar al Ejecutivo Estatal sobre el cumplimiento de la normatividad federal en materia educativa y proponer reformas o modificaciones; X. Las demás que sean necesarias para el cumplimiento de su objeto.
- c) **Régimen Jurídico:** La Junta de Gobierno; y, II. El Director General. La junta de gobierno será el órgano superior del Instituto y estará integrada por: El Secretario de Educación del Estado, quien la presidirá; El Secretario de Programación y Finanzas; El Secretario de Administración; La Secretaría de Salud y Bienestar social; El Secretario de Desarrollo Urbano y Obras Públicas; El Secretario de la Contraloría, y El Director General Jurídico del Gobierno del Estado. Cada Titular nombrará un suplente que lo sustituya en sus ausencias. Son atribuciones de la Junta de Gobierno; I. Establecer las políticas generales y aprobar los programas del Instituto; II. Aprobar el proyecto del presupuesto anual; III. Expedir el reglamento interior y aprobar la organización administrativa del Instituto; IV. Aprobar, previo informe de los Comisarios y dictamen de los Auditores en los estados financieros del Instituto y autorizar la publicación de los mismos; V. Aprobar, de acuerdo con las leyes aplicables de las políticas, bases y ramas generales que regulen los convenios, contratos pedidos o Acuerdos que deban celebrarse con terceros en materia de obras públicas, adquisiciones, Arrendamientos y prestación de servicios; VI. Expedir las normas y bases generales con apego a Las cuales, cuando fuere necesario, el Director General pueda disponer de los activos fijos.

Nombrar y remover, a propuesta del Director General, a los servidores públicos de confianza que Corresponda a los dos niveles jerárquicos inferiores inmediatos al del Director General, y VIII.

Analizar y aprobar, en su caso los informes periódicos que rinda el Director General con la

Intervención que corresponda a los Comisarios.

d) Consideraciones fiscales del ente: revelar el tipo de contribuciones que esté obligado a pagar o retener. Retención del Impuesto sobre la Renta por sueldos y Salarios y conceptos asimilados, Retención de ISR por Servicios Profesionales y arrendamiento.

e) Estructura organizacional básica: ANEXO

5. Bases de preparación de los Estados Financieros: Ley General de Contabilidad Gubernamental, que es de orden público y tiene como objeto establecer los criterios generales que regirán la contabilidad gubernamental y la emisión de información financiera de los entes públicos, con el fin de lograr su adecuada armonización.

Consejo Nacional de Armonización Contable, es el órgano de coordinación para la armonización de la contabilidad gubernamental y tiene por objeto la emisión de las normas contables y lineamientos para la generación de información financiera que aplicarán los entes públicos.

6. Políticas de contabilidad Significativas: N/A

7. Posición en Moneda Extranjera y Protección por riesgo Cambiario: N/A

8. Reporte Analítico del Activo: En atención al comportamiento de los fondos, valores, derechos y bienes identificados y cuantificados en términos monetarios, se reflejan los movimientos de los activos controlados de este organismo descentralizado.

9. Fideicomisos, Mandatos y Análogos: N/A

10. Reporte de la Recaudación: N/A

11. Información sobre la Deuda y el reporte Analítico de la Deuda: N/A

12. Calificaciones otorgadas: N/A

13. Proceso de Mejora: Nuestra principal política de control, son los lineamientos de racionalidad y disciplina presupuestal, con la finalidad de promover el uso eficiente de los recursos públicos, sin que esto implique el incumplimiento de las metas y programas.

14. Información por segmentos: N/A

15. Eventos Posteriores al Cierre: N/A

16. Partes Relacionadas: N/A

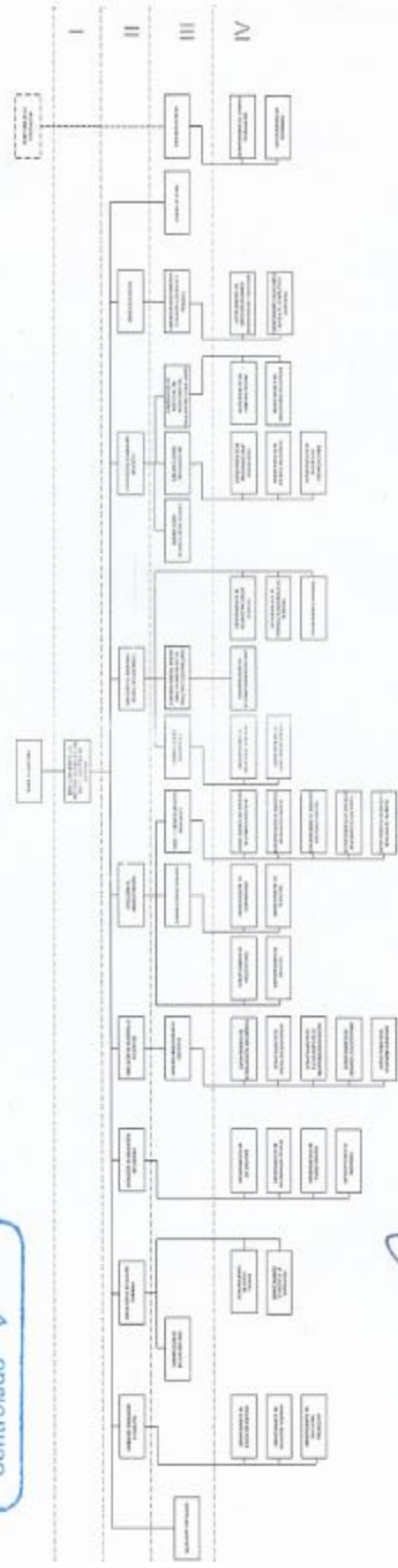


INSTITUTO DE LA
EDUCACIÓN BÁSICA DEL
ESTADO DE MORELOS

SECRETARÍA DE EDUCACIÓN

ESTRUCTURA ORGÁNICA DEL IEBEM

PUESTOS	NÚMERO
DIRECCIÓN GENERAL	1
DIRECCIONES DE ÁREA	8
SUBDIRECCIONES	13
DEPARTAMENTOS	36
TOTAL	60



Valido
 Elizabeth Salgado del Pozo
 Directora General de la Educación
 Básica del Estado de Morelos
 14 de noviembre de 2019

Valido
 Francisco Rodríguez Lara
 Subdirector de Planeación y Organización
 14 de noviembre de 2019

Valido
 María Antonieta Vera Ramírez
 Directora General de Desarrollo Organizacional
 14 de noviembre de 2019



INSTITUTO DE LA EDUCACIÓN BÁSICA DEL ESTADO DE MORELOS
Conciliación entre los Ingresos Presupuestarios y Contables
Del 1 de enero al 31 de marzo de 2023
(Cifras en Pesos)

Concepto	2023
1. Total de Ingresos Presupuestarios	2,899,021,592
2. Más Ingresos Contables No Presupuestarios	329,502
2.1 Ingresos Financieros	329,502
2.2 Incremento por Variación de Inventarios	-
2.3 Disminución del Exceso de Estimaciones por Pérdida o Deterioro u Obsolescencia	-
2.4 Disminución del Exceso de Provisiones	-
2.5 Otros Ingresos y Beneficios Varios	-
2.6 Otros Ingresos Contables No Presupuestarios	-
3. Menos Ingresos Presupuestarios No Contables	331,802
3.1 Aprovechamientos Patrimoniales	-
3.2 Ingresos Derivados de Financiamientos	-
3.3 Otros Ingresos Presupuestarios No Contables	331,802
4. Total de Ingresos Contables	2,899,019,292

INSTITUTO DE LA EDUCACIÓN BÁSICA DEL ESTADO DE MORELOS
Conciliación entre los Egresos Presupuestarios y los Gastos Contables
Del 1 de enero al 31 de marzo de 2023
(Cifras en Pesos)

Concepto	2023
1. Total de Egresos Presupuestarios	2,800,288,961
2. Menos Egresos Presupuestarios No Contables	-
2.1 Materias Primas y Materiales de Producción y Comercialización	-
2.2 Materiales y Suministros	-
2.3 Mobiliario y Equipo de Administración	-
2.4 Mobiliario y Equipo Educativo y Recreativo	-
2.5 Equipo e Instrumental Médico y de Laboratorio	-
2.6 Vehículos y Equipo de Transporte	-
2.7 Equipo de Defensa y Seguridad	-
2.8 Maquinaria, Otros Equipos y Herramientas	-
2.9 Activos Biológicos	-
2.10 Bienes Inmuebles	-
2.11 Activos Intangibles	-
2.12 Obra Pública en Bienes de Dominio Público	-
2.13 Obra Pública en Bienes Propios	-
2.14 Acciones y Participaciones de Capital	-
2.15 Compra de Títulos y Valores	-
2.16 Concesión de Préstamos	-
2.17 Inversiones en Fideicomisos, Mandatos y Otros Análogos	-
2.18 Provisiones para Contingencias y Otras Erogaciones Especiales	-
2.19 Amortización de la Deuda Pública	-
2.20 Adeudos de Ejercicios Fiscales Anteriores (ADEFAS)	-
2.21 Otros Egresos Presupuestarios No Contables	-
3. Más Gastos Contables No Presupuestarios	226,853,691
3.1 Estimaciones, Depreciaciones, Deterioros, Obsolescencia y Amortizaciones	2,303,538
3.2 Provisiones	-
3.3 Disminución de Inventarios	-
3.4 Otros Gastos	-
3.5 Inversión Pública no Capitalizable	-
3.6 Materiales y Suministros (consumos)	-
3.7 Otros Gastos Contables No Presupuestarios	224,550,153
4. Total de Gastos Contables	3,027,142,652

**INSTITUTO DE LA
EDUCACIÓN BÁSICA DEL
ESTADO DE MORELOS**

Información Presupuestaria

INFORME DE CUENTA PÚBLICA
INSTITUTO DE LA EDUCACIÓN BÁSICA DEL ESTADO DE MORELOS
ENERO - MARZO

2023

Concepto	Estimado / Aprobado	Devengado	Recaudado / Pagado
A. Ingresos Totales (A = A1 + A2 + A3)	9,871,050,032	2,899,021,592	2,897,780,225
A1. Ingresos de Libre Disposición	-	727,010	727,010
A2. Transferencias Federales Etiquetadas	9,871,050,032	2,898,294,582	2,897,053,215
A3. Financiamiento Neto	-	-	-
B. Egresos Presupuestarios (B = B1 + B2)	9,871,050,032	2,800,288,961	2,800,273,831
B1. Gasto No Etiquetado (sin incluir Amortización de la Deuda Pública)	-	-	-
B2. Gasto Etiquetado (sin incluir Amortización de la Deuda Pública)	9,871,050,032	2,800,288,961	2,800,273,831
C. Remanentes del Ejercicio Anterior (C = C1 + C2)	-	-	-
C1. Remanentes de Ingresos de Libre Disposición aplicados en el periodo	-	-	-
C2. Remanentes de Transferencias Federales Etiquetadas aplicados en el periodo	-	-	-
I. Balance Presupuestario (I = A - B + C)	-	98,732,631	97,506,394
II. Balance Presupuestario sin Financiamiento Neto (II = I - A3)	-	98,732,631	97,506,394
III. Balance Presupuestario sin Financiamiento Neto y sin Remanentes del Ejercicio Anterior (III = II - C)	-	98,732,631	97,506,394

Concepto	Aprobado	Devengado	Pagado
E. Intereses, Comisiones y Gastos de la Deuda (E = E1 + E2)	-	-	-
E1. Intereses, Comisiones y Gastos de la Deuda con Gasto No Etiquetado	-	-	-
E2. Intereses, Comisiones y Gastos de la Deuda con Gasto Etiquetado	-	-	-
IV. Balance Primario (IV = III + E)	-	98,732,631	97,506,394

Concepto	Estimado / Aprobado	Devengado	Recaudado / Pagado
F. Financiamiento (F = F1 + F2)	-	-	-
F1. Financiamiento con Fuente de Pago de Ingresos de Libre Disposición	-	-	-
F2. Financiamiento con Fuente de Pago de Transferencias Federales Etiquetadas	-	-	-
G. Amortización de la Deuda (G = G1 + G2)	-	-	-
G1. Amortización de la Deuda Pública con Gasto No Etiquetado	-	-	-
G2. Amortización de la Deuda Pública con Gasto Etiquetado	-	-	-
A3. Financiamiento Neto (A3 = F - G)	-	-	-

Concepto	Estimado / Aprobado	Devengado	Recaudado / Pagado
A1. Ingresos de Libre Disposición	-	727,010	727,010
A3.1 Financiamiento Neto con Fuente de Pago de Ingresos de Libre Disposición (A3.1 = F1 - G1)	-	-	-
F1. Financiamiento con Fuente de Pago de Ingresos de Libre Disposición	-	-	-
G1. Amortización de la Deuda Pública con Gasto No Etiquetado	-	-	-
B1. Gasto No Etiquetado (sin incluir Amortización de la Deuda Pública)	-	-	-
C1. Remanentes de Ingresos de Libre Disposición aplicados en el periodo	-	-	-
V. Balance Presupuestario de Recursos Disponibles (V = A1 + A3.1 - B1 + C1)	-	727,010	727,010
VI. Balance Presupuestario de Recursos Disponibles sin Financiamiento Neto (VI = V - A3.1)	-	727,010	727,010

Concepto	Estimado / Aprobado	Devengado	Recaudado / Pagado
A2. Transferencias Federales Etiquetadas	9,871,050,032	2,898,294,582	2,897,053,215
A3.2 Financiamiento Neto con Fuente de Pago de Transferencias Federales Etiquetadas (A3.2 = F2 - G2)	-	-	-
F2. Financiamiento con Fuente de Pago de Transferencias Federales Etiquetadas	-	-	-
G2. Amortización de la Deuda Pública con Gasto Etiquetado	-	-	-
B2. Gasto Etiquetado (sin incluir Amortización de la Deuda Pública)	9,871,050,032	2,800,288,961	2,800,273,831
C2. Remanentes de Transferencias Federales Etiquetadas aplicados en el periodo	-	-	-
VII. Balance Presupuestario de Recursos Etiquetados (VII = A2 + A3.2 - B2 + C2)	-	98,005,621	96,779,384
VIII. Balance Presupuestario de Recursos Etiquetados sin Financiamiento Neto (VIII = VII - A3.2)	-	98,005,621	96,779,384

Rubro de Ingresos	Ingreso					Diferencia (6 = 5 - 1)
	Estimado	Ampliaciones y Reducciones	Modificado	Devengado	Recaudado	
	(1)	(2)	(3 = 1 + 2)	(4)	(5)	
Impuestos	-	-	-	-	-	-
Cuotas y Aportaciones de Seguridad Social	-	-	-	-	-	-
Contribuciones de Mejoras	-	-	-	-	-	-
Derechos	-	727,010	727,010	727,010	727,010	727,010
Productos	-	-	-	-	-	-
Aprovechamientos	-	-	-	-	-	-
Ingresos por Venta de Bienes, Prestación de Servicios y Otros Ingresos	-	-	-	-	-	-
Participaciones, Aportaciones, Convenios, Incentivos Derivados de la Colaboración Fiscal y Fondos Distintos de Aportaciones	9,871,050,032	47,532,596	9,918,582,628	2,898,294,582	2,897,053,215	(6,973,996,817)
Transferencias, Asignaciones, Subsidios y Subvenciones, y Pensiones y Jubilaciones	-	-	-	-	-	-
Ingresos Derivados de Financiamientos	-	-	-	-	-	-
Total	9,871,050,032	48,259,606	9,919,309,638	2,899,021,592	2,897,780,225	(6,973,269,807)
				Ingresos excedentes		

Estado Analítico de Ingresos Por Fuente de Financiamiento	Ingreso					Diferencia (6 = 5 - 1)
	Estimado	Ampliaciones y Reducciones	Modificado	Devengado	Recaudado	
	(1)	(2)	(3 = 1 + 2)	(4)	(5)	
Ingresos del Poder Ejecutivo Federal o Estatal y de los Municipios	-	-	-	-	-	-
Impuestos	-	-	-	-	-	-
Cuotas y Aportaciones de Seguridad Social	-	-	-	-	-	-
Contribuciones de Mejoras	-	-	-	-	-	-
Derechos	-	-	-	-	-	-
Productos ¹	-	-	-	-	-	-
Aprovechamientos ²	-	-	-	-	-	-
Participaciones, Aportaciones, Convenios, Incentivos Derivados de la Colaboración Fiscal y Fondos Distintos de Aportaciones	-	-	-	-	-	-
Transferencias, Asignaciones, Subsidios y Subvenciones, y Pensiones y Jubilaciones	-	-	-	-	-	-
Ingresos de los Entes Públicos de los Poderes Legislativo y Judicial, de los Órganos Autónomos y del Sector Paraestatal o Paramunicipal, así como de las Empresas Productivas del Estado	-	-	-	-	-	-
Cuotas y Aportaciones de Seguridad Social	-	-	-	-	-	-
Productos ¹	-	-	-	-	-	-
Ingresos por Venta de Bienes, Prestación de Servicios y Otros Ingresos ³	-	-	-	-	-	-
Transferencias, Asignaciones, Subsidios y Subvenciones, y Pensiones y Jubilaciones	-	-	-	-	-	-
Ingresos Derivados de Financiamientos	-	-	-	-	-	-
Ingresos Derivados de Financiamientos	-	-	-	-	-	-
Total	-	-	-	-	-	-
				Ingresos excedentes		

¹ Incluye intereses que generan las cuentas bancarias de los entes públicos en productos.

² Incluye donativos en efectivo del Poder Ejecutivo, entre otros aprovechamientos.

³ Se refiere a los ingresos propios obtenidos por los Poderes Legislativo y Judicial, los Órganos Autónomos y las entidades de la administración pública paraestatal y paramunicipal, por sus actividades diversas no inherentes a su operación que generan recursos y que no sean ingresos por venta de bienes o prestación de servicios, tales como donativos en efectivo, entre otros.

Concepto	Ingreso					Diferencia
	Estimado	Ampliaciones/ (Reducciones)	Modificado	Devengado	Recaudado	
Ingresos de Libre Disposición						
<i>Impuestos</i>	-	-	-	-	-	-
<i>Cuotas y Aportaciones de Seguridad Social</i>	-	-	-	-	-	-
<i>Contribuciones de Mejoras</i>	-	-	-	-	-	-
<i>Derechos</i>	-	727,010	727,010	727,010	727,010	727,010
<i>Productos</i>	-	-	-	-	-	-
<i>Aprovechamientos</i>	-	-	-	-	-	-
<i>Ingresos por Venta de Bienes y Prestación de Servicios</i>	-	-	-	-	-	-
<i>Participaciones</i>	-	-	-	-	-	-
Fondo General de Participaciones	-	-	-	-	-	-
Fondo de Fomento Municipal	-	-	-	-	-	-
Fondo de Fiscalización y Recaudación	-	-	-	-	-	-
Fondo de Compensación	-	-	-	-	-	-
Fondo de Extracción de Hidrocarburos	-	-	-	-	-	-
Impuesto Especial Sobre Producción y Servicios	-	-	-	-	-	-
0.136% de la Recaudación Federal Participable	-	-	-	-	-	-
3.17% Sobre Extracción de Petróleo	-	-	-	-	-	-
Gasolinas y Diésel	-	-	-	-	-	-
Fondo del Impuesto Sobre la Renta	-	-	-	-	-	-
Fondo de Estabilización de los Ingresos de las Ent. Fed.	-	-	-	-	-	-
<i>Incentivos Derivados de la Colaboración Fiscal</i>	-	-	-	-	-	-
Tenencia o Uso de Vehículos	-	-	-	-	-	-
Fondo de Compensación ISAN	-	-	-	-	-	-
Impuesto Sobre Automóviles Nuevos	-	-	-	-	-	-
Fondo de Compensación de Repecos-Intermedios	-	-	-	-	-	-
Otros Incentivos Económicos	-	-	-	-	-	-
<i>Transferencias y Asignaciones</i>	-	-	-	-	-	-
<i>Convenios</i>	-	-	-	-	-	-
Otros Convenios y Subsidios	-	-	-	-	-	-
<i>Otros Ingresos de Libre Disposición</i>	-	-	-	-	-	-
Participaciones en Ingresos Locales	-	-	-	-	-	-
Otros Ingresos de Libre Disposición	-	-	-	-	-	-
Total de Ingresos de Libre Disposición	-	727,010	727,010	727,010	727,010	727,010
Ingresos Excedentes de Ingresos de Libre Disposición						
Transferencias Federales Etiquetadas						
<i>Aportaciones</i>	9,871,050,032	47,532,596	9,918,582,628	2,898,294,582	2,897,053,215	(6,973,996,817)
Fondo de Aport. para la Nómina Educativa y Gto. Op.	9,871,050,032	47,532,596	9,918,582,628	2,898,294,582	2,897,053,215	(6,973,996,817)
Fondo de Aportaciones para los Servicios de Salud	-	-	-	-	-	-
Fondo de Aportaciones para la Infraestructura Social	-	-	-	-	-	-
Fondo de Aport. para el Fortalecimiento de los Municipios y de las Demarcaciones Territoriales del Distrito Federal	-	-	-	-	-	-
Fondo de Aportaciones Múltiples	-	-	-	-	-	-
Fondo de Aport. para la Educación Tec. y de Adultos	-	-	-	-	-	-
Fondo de Aportaciones para la Seguridad Pública de los Estados y del Distrito Federal	-	-	-	-	-	-
Fondo de Aportaciones para el Fortalecimiento de las Entidades Federativas	-	-	-	-	-	-
<i>Convenios</i>	-	-	-	-	-	-
Convenios de Protección Social en Salud	-	-	-	-	-	-
Convenios de Descentralización	-	-	-	-	-	-
Convenios de Reasignación	-	-	-	-	-	-
Otros Convenios y Subsidios	-	-	-	-	-	-
<i>Fondos Distintos de Aportaciones</i>	-	-	-	-	-	-
Fondo para Entidades Federativas y Municipios Productores de Hidrocarburos	-	-	-	-	-	-
Fondo Minero	-	-	-	-	-	-
<i>Transferencias, Asignaciones, Subsidios y Subvenciones, y Pensiones y Jubilaciones</i>	-	-	-	-	-	-
<i>Otras Transferencias Federales Etiquetadas</i>	-	-	-	-	-	-
Total de Transferencias Federales Etiquetadas	9,871,050,032	47,532,596	9,918,582,628	2,898,294,582	2,897,053,215	(6,973,996,817)
Ingresos Derivados de Financiamientos						
<i>Ingresos Derivados de Financiamientos</i>	-	-	-	-	-	-
Total de Ingresos	9,871,050,032	48,259,606	9,919,309,638	2,899,021,592	2,897,780,225	(6,973,269,807)
Datos Informativos						
1. Ingresos Derivados de Financiamientos con Fuente de Pago de Ingresos de Libre Disposición	-	-	-	-	-	-
2. Ingresos Derivados de Financiamientos con Fuente de Pago de Transferencias Federales Etiquetadas	-	-	-	-	-	-
3. Ingresos Derivados de Financiamientos	-	-	-	-	-	-

Concepto	Egresos					Subejercicio
	Aprobado	Ampliaciones/ (Reducciones)	Modificado	Devengado	Pagado	
	1	2	3 = (1 + 2)	4	5	
Servicios Personales	9,518,946,474	47,532,597	9,566,479,071	2,776,427,220	2,776,412,090	6,790,051,851
Remuneraciones al Personal de Carácter Permanente	4,035,021,884	(78,273,284)	3,956,748,600	1,081,626,252	1,081,626,252	2,875,122,348
Remuneraciones al Personal de Carácter Transitorio	11,392,320	223,868	11,616,188	2,824,617	2,824,617	8,791,571
Remuneraciones Adicionales y Especiales	1,938,099,627	(191,685,685)	1,746,413,942	683,608,386	683,608,386	1,062,805,556
Seguridad Social	943,226,234	(108,865,468)	834,360,766	59,051,570	59,051,570	775,309,196
Otras Prestaciones Sociales y Económicas	2,420,126,867	425,962,745	2,846,089,612	948,523,327	948,508,197	1,897,566,285
Previsiones	5,818,895	23,040	5,841,935	23,040	23,040	5,818,895
Pago de Estímulos a Servidores Públicos	165,260,647	147,381	165,408,028	770,028	770,028	164,638,000
Materiales y Suministros	41,283,707	628,480	41,912,187	2,949,848	2,949,848	38,962,339
Materiales de Admón., Emisión de Doctos. y Artículos Oficiales	10,055,665	(372,051)	9,683,614	205,771	205,771	9,477,843
Alimentos y Utensilios	15,957,904	891,253	16,849,157	2,615,540	2,615,540	14,233,617
Materias Primas y Materiales de Producción y Comercialización	3,000	-	3,000	-	-	3,000
Materiales y Artículos de Construcción y de Reparación	1,877,022	-	1,877,022	8,115	8,115	1,868,907
Productos Químicos, Farmacéuticos y de Laboratorio	4,386,200	-	4,386,200	39,989	39,989	4,346,211
Combustibles, Lubricantes y Aditivos	4,112,382	14,679	4,127,061	10,230	10,230	4,116,831
Vestuario, Blancos, Prendas de Protección y Artículos Deportivos	2,730,351	94,599	2,824,950	355	355	2,824,595
Materiales y Suministros Para Seguridad	-	-	-	-	-	-
Herramientas, Refacciones y Accesorios Menores	2,161,183	-	2,161,183	69,848	69,848	2,091,335
Servicios Generales	210,152,767	(602,215)	209,550,552	20,131,334	20,131,334	189,419,218
Servicios Básicos	132,670,523	(3,281,754)	129,388,769	19,264,803	19,264,803	110,123,966
Servicios de Arrendamiento	11,737,968	1,483,000	13,220,968	-	-	13,220,968
Servicios Profesionales, Científicos, Técnicos y Otros Servicios	16,061,906	(1,893,764)	14,168,142	29,700	29,700	14,138,442
Servicios Financieros, Bancarios y Comerciales	2,704,554	187,512	2,892,066	224,673	224,673	2,667,393
Servicios de Instalación, Reparación, Mantto. y Conservación	9,113,283	2,173,300	11,286,583	11,368	11,368	11,275,215
Servicios de Comunicación Social y Publicidad	38,000	-	38,000	-	-	38,000
Servicios de Traslado y Viáticos	2,154,398	5,556	2,159,954	13,007	13,007	2,146,947
Servicios Oficiales	2,610,167	721,697	3,331,864	66,992	66,992	3,264,872
Otros Servicios Generales	33,061,968	2,238	33,064,206	520,791	520,791	32,543,415
Transferencias, Asignaciones, Subsidios y Otras Ayudas	89,317,084	700,744	90,017,828	780,559	780,559	89,237,269
Transferencias Internas y Asignaciones al Sector Público	-	-	-	-	-	-
Transferencias al Resto del Sector Público	-	-	-	-	-	-
Subsidios y Subvenciones	1,730,568	333,432	2,064,000	387,000	387,000	1,677,000
Ayudas Sociales	11,606,353	367,312	11,973,665	137,247	137,247	11,836,418
Pensiones y Jubilaciones	75,980,163	-	75,980,163	256,312	256,312	75,723,851
Transferencias a Fideicomisos, Mandatos y Otros Análogos	-	-	-	-	-	-
Transferencias a la Seguridad Social	-	-	-	-	-	-
Donativos	-	-	-	-	-	-
Transferencias al Exterior	-	-	-	-	-	-
Bienes Muebles, Inmuebles e Intangibles	11,350,000	-	11,350,000	-	-	11,350,000
Mobiliario y Equipo de Administración	11,350,000	-	11,350,000	-	-	11,350,000
Mobiliario y Equipo Educativo y Recreativo	-	-	-	-	-	-
Equipo e Instrumental Médico y de Laboratorio	-	-	-	-	-	-
Vehículos y Equipo de Transporte	-	-	-	-	-	-
Equipo de Defensa y Seguridad	-	-	-	-	-	-
Maquinaria, Otros Equipos y Herramientas	-	-	-	-	-	-
Activos Biológicos	-	-	-	-	-	-
Bienes Inmuebles	-	-	-	-	-	-
Activos Intangibles	-	-	-	-	-	-
Inversión Pública	-	-	-	-	-	-
Obra Pública en Bienes de Dominio Público	-	-	-	-	-	-
Obra Pública en Bienes Propios	-	-	-	-	-	-
Proyectos Productivos y Acciones de Fomento	-	-	-	-	-	-
Inversiones Financieras y Otras Provisiones	-	-	-	-	-	-
Inversiones Para el Fomento de Actividades Productivas	-	-	-	-	-	-
Acciones y Participaciones de Capital	-	-	-	-	-	-
Compra de Títulos y Valores	-	-	-	-	-	-
Concesión de Préstamos	-	-	-	-	-	-
Inversiones en Fideicomisos, Mandatos y Otros Análogos	-	-	-	-	-	-
Otras Inversiones Financieras	-	-	-	-	-	-
Provisiones para Contingencias y Otras Erogaciones Especiales	-	-	-	-	-	-
Participaciones y Aportaciones	-	-	-	-	-	-
Participaciones	-	-	-	-	-	-
Aportaciones	-	-	-	-	-	-
Convenios	-	-	-	-	-	-
Deuda Pública	-	-	-	-	-	-
Amortización de la Deuda Pública	-	-	-	-	-	-
Intereses de la Deuda Pública	-	-	-	-	-	-
Comisiones de la Deuda Pública	-	-	-	-	-	-
Gastos de la Deuda Pública	-	-	-	-	-	-
Costo por Coberturas	-	-	-	-	-	-
Apoyos Financieros	-	-	-	-	-	-
Adeudos de Ejercicios Fiscales Anteriores (Adefas)	-	-	-	-	-	-
Total del Gasto	9,871,050,032	48,259,606	9,919,309,638	2,800,288,961	2,800,273,831	7,119,020,677

Concepto	Egresos					Subejercicio
	Aprobado	Ampliaciones / (Reducciones)	Modificado	Devengado	Pagado	
Gasto No Etiquetado	-	727,010	727,010	-	-	727,010
Servicios Personales	-	-	-	-	-	-
Remuneraciones al Personal de Carácter Permanente	-	-	-	-	-	-
Remuneraciones al Personal de Carácter Transitorio	-	-	-	-	-	-
Remuneraciones Adicionales y Especiales	-	-	-	-	-	-
Seguridad Social	-	-	-	-	-	-
Otras Prestaciones Sociales y Económicas	-	-	-	-	-	-
Previsiones	-	-	-	-	-	-
Pago de Estímulos a Servidores Públicos	-	-	-	-	-	-
Materiales y Suministros	-	-	-	-	-	-
Materiales de Admón., Emisión de Doctos. y Art. Oficiales	-	-	-	-	-	-
Alimentos y Utensilios	-	-	-	-	-	-
Materias Primas y Materiales de Prod. y Comercialización	-	-	-	-	-	-
Materiales y Artículos de Construcción y de Reparación	-	-	-	-	-	-
Productos Químicos, Farmacéuticos y de Laboratorio	-	-	-	-	-	-
Combustibles, Lubricantes y Aditivos	-	-	-	-	-	-
Vestuario, Blancos, Prendas de Protección y Art. Deportivos	-	-	-	-	-	-
Materiales y Suministros Para Seguridad	-	-	-	-	-	-
Herramientas, Refacciones y Accesorios Menores	-	-	-	-	-	-
Servicios Generales	-	727,010	727,010	-	-	727,010
Servicios Básicos	-	727,010	727,010	-	-	727,010
Servicios de Arrendamiento	-	-	-	-	-	-
Servicios Profesionales, Científicos, Técnicos y Otros Serv.	-	-	-	-	-	-
Servicios Financieros, Bancarios y Comerciales	-	-	-	-	-	-
Servicios de Instalación, Reparación, Mantto. y Conservación	-	-	-	-	-	-
Servicios de Comunicación Social y Publicidad	-	-	-	-	-	-
Servicios de Traslado y Viáticos	-	-	-	-	-	-
Servicios Oficiales	-	-	-	-	-	-
Otros Servicios Generales	-	-	-	-	-	-
Transferencias, Asignaciones, Subsidios y Otras Ayudas	-	-	-	-	-	-
Transferencias Internas y Asignaciones al Sector Público	-	-	-	-	-	-
Transferencias al Resto del Sector Público	-	-	-	-	-	-
Subsidios y Subvenciones	-	-	-	-	-	-
Ayudas Sociales	-	-	-	-	-	-
Pensiones y Jubilaciones	-	-	-	-	-	-
Transferencias a Fideicomisos, Mandatos y Otros Análogos	-	-	-	-	-	-
Transferencias a la Seguridad Social	-	-	-	-	-	-
Donativos	-	-	-	-	-	-
Transferencias al Exterior	-	-	-	-	-	-
Bienes Muebles, Inmuebles e Intangibles	-	-	-	-	-	-
Mobiliario y Equipo de Administración	-	-	-	-	-	-
Mobiliario y Equipo Educativo y Recreativo	-	-	-	-	-	-
Equipo e Instrumental Médico y de Laboratorio	-	-	-	-	-	-
Vehículos y Equipo de Transporte	-	-	-	-	-	-
Equipo de Defensa y Seguridad	-	-	-	-	-	-
Maquinaria, Otros Equipos y Herramientas	-	-	-	-	-	-
Activos Biológicos	-	-	-	-	-	-
Bienes Inmuebles	-	-	-	-	-	-
Activos Intangibles	-	-	-	-	-	-
Inversión Pública	-	-	-	-	-	-
Obra Pública en Bienes de Dominio Público	-	-	-	-	-	-
Obra Pública en Bienes Propios	-	-	-	-	-	-
Proyectos Productivos y Acciones de Fomento	-	-	-	-	-	-
Inversiones Financieras y Otras Provisiones	-	-	-	-	-	-
Inversiones Para el Fomento de Actividades Productivas	-	-	-	-	-	-
Acciones y Participaciones de Capital	-	-	-	-	-	-
Compra de Títulos y Valores	-	-	-	-	-	-
Concesión de Préstamos	-	-	-	-	-	-
Inversiones en Fideicomisos, Mandatos y Otros Análogos	-	-	-	-	-	-
Fideicomiso de Desastres Naturales (Informativo)	-	-	-	-	-	-
Otras Inversiones Financieras	-	-	-	-	-	-
Provisiones para Contingencias y Otras Erogaciones Especiales	-	-	-	-	-	-
Participaciones y Aportaciones	-	-	-	-	-	-
Participaciones	-	-	-	-	-	-
Aportaciones	-	-	-	-	-	-
Convenios	-	-	-	-	-	-
Deuda Pública	-	-	-	-	-	-
Amortización de la Deuda Pública	-	-	-	-	-	-
Intereses de la Deuda Pública	-	-	-	-	-	-
Comisiones de la Deuda Pública	-	-	-	-	-	-
Gastos de la Deuda Pública	-	-	-	-	-	-
Costo por Coberturas	-	-	-	-	-	-
Apoyos Financieros	-	-	-	-	-	-
Adeudos de Ejercicios Fiscales Anteriores (Adefas)	-	-	-	-	-	-

Concepto	Egresos					Subejercicio
	Aprobado	Ampliaciones / (Reducciones)	Modificado	Devengado	Pagado	
Gasto Etiquetado	9,871,050,032	47,532,596	9,918,582,628	2,800,288,961	2,800,273,831	7,118,293,667
Servicios Personales	9,518,946,474	47,532,597	9,566,479,071	2,776,427,220	2,776,412,090	6,790,051,851
Remuneraciones al Personal de Carácter Permanente	4,035,021,884	(78,273,284)	3,956,748,600	1,081,626,252	1,081,626,252	2,875,122,348
Remuneraciones al Personal de Carácter Transitorio	11,392,320	223,868	11,616,188	2,824,617	2,824,617	8,791,571
Remuneraciones Adicionales y Especiales	1,938,099,627	(191,685,685)	1,746,413,942	683,608,386	683,608,386	1,062,805,556
Seguridad Social	943,226,234	(108,865,468)	834,360,766	59,051,570	59,051,570	775,309,196
Otras Prestaciones Sociales y Económicas	2,420,126,867	425,962,745	2,846,089,612	948,523,327	948,508,197	1,897,566,285
Previsiones	5,818,895	23,040	5,841,935	23,040	23,040	5,818,895
Pago de Estímulos a Servidores Públicos	165,260,647	147,381	165,408,028	770,028	770,028	164,638,000
Materiales y Suministros	41,283,707	628,480	41,912,187	2,949,848	2,949,848	38,962,339
Materiales de Admón., Emisión de Doctos. y Art. Oficiales	10,055,665	(372,051)	9,683,614	205,771	205,771	9,477,843
Alimentos y Utensilios	15,957,904	891,253	16,849,157	2,615,540	2,615,540	14,233,617
Materias Primas y Materiales de Prod. y Comercialización	3,000	-	3,000	-	-	3,000
Materiales y Artículos de Construcción y de Reparación	1,877,022	-	1,877,022	8,115	8,115	1,868,907
Productos Químicos, Farmacéuticos y de Laboratorio	4,386,200	-	4,386,200	39,989	39,989	4,346,211
Combustibles, Lubricantes y Aditivos	4,112,382	14,679	4,127,061	10,230	10,230	4,116,831
Vestuario, Blancos, Prendas de Protección y Art. Deportivos	2,730,351	94,599	2,824,950	355	355	2,824,595
Materiales y Suministros Para Seguridad	-	-	-	-	-	-
Herramientas, Refacciones y Accesorios Menores	2,161,183	-	2,161,183	69,848	69,848	2,091,335
Servicios Generales	210,152,767	(1,329,225)	208,823,542	20,131,334	20,131,334	188,692,208
Servicios Básicos	132,670,523	(4,008,764)	128,661,759	19,264,803	19,264,803	109,396,956
Servicios de Arrendamiento	11,737,968	1,483,000	13,220,968	-	-	13,220,968
Servicios Profesionales, Científicos, Técnicos y Otros Serv.	16,061,906	(1,893,764)	14,168,142	29,700	29,700	14,138,442
Servicios Financieros, Bancarios y Comerciales	2,704,554	187,512	2,892,066	224,673	224,673	2,667,393
Servicios de Instalación, Reparación, Mantto. y Conservación	9,113,283	2,173,300	11,286,583	11,368	11,368	11,275,215
Servicios de Comunicación Social y Publicidad	38,000	-	38,000	-	-	38,000
Servicios de Traslado y Viáticos	2,154,398	5,556	2,159,954	13,007	13,007	2,146,947
Servicios Oficiales	2,610,167	721,697	3,331,864	66,992	66,992	3,264,872
Otros Servicios Generales	33,061,968	2,238	33,064,206	520,791	520,791	32,543,415
Transferencias, Asignaciones, Subsidios y Otras Ayudas	89,317,084	700,744	90,017,828	780,559	780,559	89,237,269
Transferencias Internas y Asignaciones al Sector Público	-	-	-	-	-	-
Transferencias al Resto del Sector Público	-	-	-	-	-	-
Subsidios y Subvenciones	1,730,568	333,432	2,064,000	387,000	387,000	1,677,000
Ayudas Sociales	11,606,353	367,312	11,973,665	137,247	137,247	11,836,418
Pensiones y Jubilaciones	75,980,163	-	75,980,163	256,312	256,312	75,723,851
Transferencias a Fideicomisos, Mandatos y Otros Análogos	-	-	-	-	-	-
Transferencias a la Seguridad Social	-	-	-	-	-	-
Donativos	-	-	-	-	-	-
Transferencias al Exterior	-	-	-	-	-	-
Bienes Muebles, Inmuebles e Intangibles	11,350,000	-	11,350,000	-	-	11,350,000
Mobiliario y Equipo de Administración	11,350,000	-	11,350,000	-	-	11,350,000
Mobiliario y Equipo Educativo y Recreativo	-	-	-	-	-	-
Equipo e Instrumental Médico y de Laboratorio	-	-	-	-	-	-
Vehículos y Equipo de Transporte	-	-	-	-	-	-
Equipo de Defensa y Seguridad	-	-	-	-	-	-
Maquinaria, Otros Equipos y Herramientas	-	-	-	-	-	-
Activos Biológicos	-	-	-	-	-	-
Bienes Inmuebles	-	-	-	-	-	-
Activos Intangibles	-	-	-	-	-	-
Inversión Pública	-	-	-	-	-	-
Obra Pública en Bienes de Dominio Público	-	-	-	-	-	-
Obra Pública en Bienes Propios	-	-	-	-	-	-
Proyectos Productivos y Acciones de Fomento	-	-	-	-	-	-
Inversiones Financieras y Otras Provisiones	-	-	-	-	-	-
Inversiones Para el Fomento de Actividades Productivas	-	-	-	-	-	-
Acciones y Participaciones de Capital	-	-	-	-	-	-
Compra de Títulos y Valores	-	-	-	-	-	-
Concesión de Préstamos	-	-	-	-	-	-
Inversiones en Fideicomisos, Mandatos y Otros Análogos	-	-	-	-	-	-
Fideicomiso de Desastres Naturales (Informativo)	-	-	-	-	-	-
Otras Inversiones Financieras	-	-	-	-	-	-
Provisiones para Contingencias y Otras Erogaciones Especiales	-	-	-	-	-	-
Participaciones y Aportaciones	-	-	-	-	-	-
Participaciones	-	-	-	-	-	-
Aportaciones	-	-	-	-	-	-
Convenios	-	-	-	-	-	-
Deuda Pública	-	-	-	-	-	-
Amortización de la Deuda Pública	-	-	-	-	-	-
Intereses de la Deuda Pública	-	-	-	-	-	-
Comisiones de la Deuda Pública	-	-	-	-	-	-
Gastos de la Deuda Pública	-	-	-	-	-	-
Costo por Coberturas	-	-	-	-	-	-
Apoyos Financieros	-	-	-	-	-	-
Adeudos de Ejercicios Fiscales Anteriores (Adefas)	-	-	-	-	-	-
Total de Egresos	9,871,050,032	48,259,606	9,919,309,638	2,800,288,961	2,800,273,831	7,119,020,677

INSTITUTO DE LA EDUCACIÓN BÁSICA DEL ESTADO DE MORELOS
Estado Analítico del Ejercicio del Presupuesto de Egresos
Clasificación Administrativa
Del 1 de enero al 31 de marzo de 2023
(Cifras en Pesos)

Concepto	Egresos					Subejercicio 6 = (3 - 4)
	Aprobado	Ampliaciones/ (Reducciones)	Modificado	Devengado	Pagado	
	1	2	3 = (1 + 2)	4	5	
Jefatura de la Oficina de la Gobernatura del Estado	-	-	-	-	-	-
Secretaría de Gobierno	-	-	-	-	-	-
Secretaría de Hacienda	-	-	-	-	-	-
Secretaría de Desarrollo Económico y del Trabajo	-	-	-	-	-	-
Secretaría de Desarrollo Agropecuario	-	-	-	-	-	-
Secretaría de Obras Públicas	-	-	-	-	-	-
Secretaría de Educación	-	-	-	-	-	-
Secretaría de Salud	-	-	-	-	-	-
Secretaría de Administración	-	-	-	-	-	-
Secretaría de la Contraloría	-	-	-	-	-	-
Secretaría de Turismo y Cultura	-	-	-	-	-	-
Secretaría de Desarrollo Social	-	-	-	-	-	-
Secretaría de Desarrollo Sustentable	-	-	-	-	-	-
Secretaría de Movilidad y Transporte	-	-	-	-	-	-
Comisión Estatal de Seguridad Pública	-	-	-	-	-	-
Consejería Jurídica	-	-	-	-	-	-
Gastos Institucionales	-	-	-	-	-	-
Total del Gasto	-	-	-	-	-	-

INSTITUTO DE LA EDUCACIÓN BÁSICA DEL ESTADO DE MORELOS
Estado Analítico del Ejercicio del Presupuesto de Egresos
Clasificación Administrativa
Del 1 de enero al 31 de marzo de 2023

Concepto	Egresos					Subejercicio 6 = (3 - 4)
	Aprobado	Ampliaciones/ (Reducciones)	Modificado	Devengado	Pagado	
	1	2	3 = (1 + 2)	4	5	
Poder Ejecutivo	-	-	-	-	-	-
Poder Legislativo	-	-	-	-	-	-
Poder Judicial	-	-	-	-	-	-
Organismos Autónomos	-	-	-	-	-	-
Poder Ejecutivo de los Municipios	-	-	-	-	-	-
Total del Gasto	-	-	-	-	-	-

Sector Paraestatal del Gobierno del Estado de Morelos
Estado Analítico del Ejercicio del Presupuesto de Egresos
Clasificación Administrativa
Del 1 de enero al 31 de marzo de 2023

Concepto	Egresos					Subejercicio 6 = (3 - 4)
	Aprobado	Ampliaciones/ (Reducciones)	Modificado	Devengado	Pagado	
	1	2	3 = (1 + 2)	4	5	
Entidades Paraestatales y Fideicomisos No Empresariales y No Financieros	9,871,050,032	48,259,606	9,919,309,638	2,800,288,961	2,800,273,831	7,119,020,677
Instituciones Públicas de la Seguridad Social	-	-	-	-	-	-
Entidades Paraestatales Empresariales No Financieras con Participación Estatal Mayoritaria	-	-	-	-	-	-
Fideicomisos Empresariales No Financieros con Participación Estatal Mayoritaria	-	-	-	-	-	-
Entidades Paraestatales Empresariales Financieras Monetarias con Participación Estatal Mayoritaria	-	-	-	-	-	-
Entidades Paraestatales Empresariales Financieras No Monetarias con Participación Estatal Mayoritaria	-	-	-	-	-	-
Fideicomisos Financieros Públicos con Participación Estatal Mayoritaria	-	-	-	-	-	-
Total del Gasto	9,871,050,032	48,259,606	9,919,309,638	2,800,288,961	2,800,273,831	7,119,020,677

Concepto	Egresos					Subejercicio
	Aprobado	Ampliaciones/ (Reducciones)	Modificado	Devengado	Pagado	
Gasto No Etiquetado	-	727,010	727,010	-	-	727,010
Jefatura de la Oficina de la Gubernatura del Estado	-	-	-	-	-	-
Secretaría de Gobierno	-	-	-	-	-	-
Secretaría de Hacienda	-	-	-	-	-	-
Secretaría de Desarrollo Económico y del Trabajo	-	-	-	-	-	-
Secretaría de Desarrollo Agropecuario	-	-	-	-	-	-
Secretaría de Obras Públicas	-	-	-	-	-	-
Secretaría de Educación	-	-	-	-	-	-
Secretaría de Salud	-	-	-	-	-	-
Secretaría de Administración	-	-	-	-	-	-
Secretaría de la Contraloría	-	-	-	-	-	-
Secretaría de Turismo y Cultura	-	-	-	-	-	-
Secretaría de Desarrollo Social	-	-	-	-	-	-
Secretaría de Desarrollo Sustentable	-	-	-	-	-	-
Secretaría de Movilidad y Transporte	-	-	-	-	-	-
Comisión Estatal de Seguridad Pública	-	-	-	-	-	-
Consejería Jurídica	-	-	-	-	-	-
Gastos Institucionales	-	-	-	-	-	-
Poder Legislativo	-	-	-	-	-	-
Poder Judicial	-	-	-	-	-	-
Organismos Autónomos	-	-	-	-	-	-
Entidades Paraestatales y Fideicomisos No Empresariales y No Financieros	-	727,010	727,010	-	-	727,010
Entidades Paraestatales Empresariales No Financieras con Participación Estatal Mayoritaria	-	-	-	-	-	-
Poder Ejecutivo de los Municipios	-	-	-	-	-	-
Gasto Etiquetado	9,871,050,032	47,532,596	9,918,582,628	2,800,288,961	2,800,273,831	7,118,293,667
Jefatura de la Oficina de la Gubernatura del Estado	-	-	-	-	-	-
Secretaría de Gobierno	-	-	-	-	-	-
Secretaría de Hacienda	-	-	-	-	-	-
Secretaría de Desarrollo Económico y del Trabajo	-	-	-	-	-	-
Secretaría de Desarrollo Agropecuario	-	-	-	-	-	-
Secretaría de Obras Públicas	-	-	-	-	-	-
Secretaría de Educación	-	-	-	-	-	-
Secretaría de Salud	-	-	-	-	-	-
Secretaría de Administración	-	-	-	-	-	-
Secretaría de la Contraloría	-	-	-	-	-	-
Secretaría de Turismo y Cultura	-	-	-	-	-	-
Secretaría de Desarrollo Social	-	-	-	-	-	-
Secretaría de Desarrollo Sustentable	-	-	-	-	-	-
Secretaría de Movilidad y Transporte	-	-	-	-	-	-
Comisión Estatal de Seguridad Pública	-	-	-	-	-	-
Consejería Jurídica	-	-	-	-	-	-
Gastos Institucionales	-	-	-	-	-	-
Poder Legislativo	-	-	-	-	-	-
Poder Judicial	-	-	-	-	-	-
Organismos Autónomos	-	-	-	-	-	-
Entidades Paraestatales y Fideicomisos No Empresariales y No Financieros	9,871,050,032	47,532,596	9,918,582,628	2,800,288,961	2,800,273,831	7,118,293,667
Entidades Paraestatales Empresariales No Financieras con Participación Estatal Mayoritaria	-	-	-	-	-	-
Poder Ejecutivo de los Municipios	-	-	-	-	-	-
Total de Egresos	9,871,050,032	48,259,606	9,919,309,638	2,800,288,961	2,800,273,831	7,119,020,677

Concepto	Egresos					Subejercicio
	Aprobado	Ampliaciones/ (Reducciones)	Modificado	Devengado	Pagado	
	1	2	3 = (1 + 2)	4	5	
Gobierno	-	-	-	-	-	-
Legislación	-	-	-	-	-	-
Justicia	-	-	-	-	-	-
Coordinación de la Política de Gobierno	-	-	-	-	-	-
Relaciones Exteriores	-	-	-	-	-	-
Asuntos Financieros y Hacendarios	-	-	-	-	-	-
Seguridad Nacional	-	-	-	-	-	-
Asuntos de Orden Público y de Seguridad Interior	-	-	-	-	-	-
Otros Servicios Generales	-	-	-	-	-	-
Desarrollo Social	9,871,050,032	48,259,606	9,919,309,638	2,800,288,961	2,800,273,831	7,119,020,677
Protección Ambiental	-	-	-	-	-	-
Vivienda y Servicios a la Comunidad	-	-	-	-	-	-
Salud	-	-	-	-	-	-
Recreación, Cultura y Otras Manifestaciones Sociales	-	-	-	-	-	-
Educación	9,871,050,032	48,259,606	9,919,309,638	2,800,288,961	2,800,273,831	7,119,020,677
Protección Social	-	-	-	-	-	-
Otros Asuntos Sociales	-	-	-	-	-	-
Desarrollo Económico	-	-	-	-	-	-
Asuntos Económicos, Comerciales y Laborales en General	-	-	-	-	-	-
Agropecuaria, Silvicultura, Pesca y Caza	-	-	-	-	-	-
Combustibles y Energía	-	-	-	-	-	-
Minería, Manufacturas y Construcción	-	-	-	-	-	-
Transporte	-	-	-	-	-	-
Comunicaciones	-	-	-	-	-	-
Turismo	-	-	-	-	-	-
Ciencia, Tecnología e Innovación	-	-	-	-	-	-
Otras Industrias y Otros Asuntos Económicos	-	-	-	-	-	-
Otras no Clasificadas en Funciones Anteriores	-	-	-	-	-	-
Transacciones de la Deuda Pública / Costo Financiero de la Deuda	-	-	-	-	-	-
Transferencias, Participaciones y Aportaciones entre Diferentes Niveles y Ordenes de Gobierno	-	-	-	-	-	-
Saneamiento del Sistema Financiero	-	-	-	-	-	-
Adeudos de Ejercicios Fiscales Anteriores	-	-	-	-	-	-
Total del Gasto	9,871,050,032	48,259,606	9,919,309,638	2,800,288,961	2,800,273,831	7,119,020,677

Concepto	Egresos					Subejercicio
	Aprobado	Ampliaciones/ (Reducciones)	Modificado	Devengado	Pagado	
Gasto No Etiquetado	-	727,010	727,010	-	-	727,010
Gobierno	-	-	-	-	-	-
Legislación	-	-	-	-	-	-
Justicia	-	-	-	-	-	-
Coordinación de la Política de Gobierno	-	-	-	-	-	-
Relaciones Exteriores	-	-	-	-	-	-
Asuntos Financieros y Hacendarios	-	-	-	-	-	-
Seguridad Nacional	-	-	-	-	-	-
Asuntos de Orden Público y de Seguridad Interior	-	-	-	-	-	-
Otros Servicios Generales	-	-	-	-	-	-
Desarrollo Social	-	727,010	727,010	-	-	727,010
Protección Ambiental	-	-	-	-	-	-
Vivienda y Servicios a la Comunidad	-	-	-	-	-	-
Salud	-	-	-	-	-	-
Recreación, Cultura y Otras Manifestaciones Sociales	-	-	-	-	-	-
Educación	-	727,010	727,010	-	-	727,010
Protección Social	-	-	-	-	-	-
Otros Asuntos Sociales	-	-	-	-	-	-
Desarrollo Económico	-	-	-	-	-	-
Asuntos Económicos, Comerciales y Laborales en Gral.	-	-	-	-	-	-
Agropecuaria, Silvicultura, Pesca y Caza	-	-	-	-	-	-
Combustibles y Energía	-	-	-	-	-	-
Minería, Manufacturas y Construcción	-	-	-	-	-	-
Transporte	-	-	-	-	-	-
Comunicaciones	-	-	-	-	-	-
Turismo	-	-	-	-	-	-
Ciencia, Tecnología e Innovación	-	-	-	-	-	-
Otras Industrias y Otros Asuntos Económicos	-	-	-	-	-	-
Otras no Clasificadas en Funciones Anteriores	-	-	-	-	-	-
Transacciones de la Deuda Pública / Costo Financiero de la Deuda	-	-	-	-	-	-
Transferencias, Participaciones y Aportaciones entre Diferentes Niveles y Ordenes de Gobierno	-	-	-	-	-	-
Saneamiento del Sistema Financiero	-	-	-	-	-	-
Adeudos de Ejercicios Fiscales Anteriores	-	-	-	-	-	-
Gasto Etiquetado	9,871,050,032	47,532,596	9,918,582,628	2,800,288,961	2,800,273,831	7,118,293,667
Gobierno	-	-	-	-	-	-
Legislación	-	-	-	-	-	-
Justicia	-	-	-	-	-	-
Coordinación de la Política de Gobierno	-	-	-	-	-	-
Relaciones Exteriores	-	-	-	-	-	-
Asuntos Financieros y Hacendarios	-	-	-	-	-	-
Seguridad Nacional	-	-	-	-	-	-
Asuntos de Orden Público y de Seguridad Interior	-	-	-	-	-	-
Otros Servicios Generales	-	-	-	-	-	-
Desarrollo Social	9,871,050,032	47,532,596	9,918,582,628	2,800,288,961	2,800,273,831	7,118,293,667
Protección Ambiental	-	-	-	-	-	-
Vivienda y Servicios a la Comunidad	-	-	-	-	-	-
Salud	-	-	-	-	-	-
Recreación, Cultura y Otras Manifestaciones Sociales	-	-	-	-	-	-
Educación	9,871,050,032	47,532,596	9,918,582,628	2,800,288,961	2,800,273,831	7,118,293,667
Protección Social	-	-	-	-	-	-
Otros Asuntos Sociales	-	-	-	-	-	-
Desarrollo Económico	-	-	-	-	-	-
Asuntos Económicos, Comerciales y Laborales en Gral.	-	-	-	-	-	-
Agropecuaria, Silvicultura, Pesca y Caza	-	-	-	-	-	-
Combustibles y Energía	-	-	-	-	-	-
Minería, Manufacturas y Construcción	-	-	-	-	-	-
Transporte	-	-	-	-	-	-
Comunicaciones	-	-	-	-	-	-
Turismo	-	-	-	-	-	-
Ciencia, Tecnología e Innovación	-	-	-	-	-	-
Otras Industrias y Otros Asuntos Económicos	-	-	-	-	-	-
Otras no Clasificadas en Funciones Anteriores	-	-	-	-	-	-
Transacciones de la Deuda Pública / Costo Financiero de la Deuda	-	-	-	-	-	-
Transferencias, Participaciones y Aportaciones entre Diferentes Niveles y Ordenes de Gobierno	-	-	-	-	-	-
Saneamiento del Sistema Financiero	-	-	-	-	-	-
Adeudos de Ejercicios Fiscales Anteriores	-	-	-	-	-	-
Total del Egresos	9,871,050,032	48,259,606	9,919,309,638	2,800,288,961	2,800,273,831	7,119,020,677

Concepto	Egresos					Subejercicio
	Aprobado	Ampliaciones/ (Reducciones)	Modificado	Devengado	Pagado	
Gasto No Etiquetado	-	-	-	-	-	-
<i>Personal Administrativo y de Servicio Público</i>	-	-	-	-	-	-
<i>Magisterio</i>	-	-	-	-	-	-
<i>Servicios de Salud</i>	-	-	-	-	-	-
Personal Administrativo	-	-	-	-	-	-
Personal Médico, Paramédico y afín	-	-	-	-	-	-
<i>Seguridad Pública</i>	-	-	-	-	-	-
<i>Gastos Asociados a la Implementación de Nuevas Leyes Fed. o Reformas a las Mismas</i>	-	-	-	-	-	-
Nombre del Programa o Ley 1	-	-	-	-	-	-
Nombre del Programa o Ley 2	-	-	-	-	-	-
<i>Sentencias Laborales Definitivas</i>	-	-	-	-	-	-
Gasto Etiquetado	9,518,946,474	47,532,597	9,566,479,071	2,776,427,220	2,776,412,090	6,790,051,851
<i>Personal Administrativo y de Servicio Público</i>	<i>9,518,946,474</i>	<i>47,532,597</i>	<i>9,566,479,071</i>	<i>2,776,427,220</i>	<i>2,776,412,090</i>	<i>6,790,051,851</i>
<i>Magisterio</i>	-	-	-	-	-	-
<i>Servicios de Salud</i>	-	-	-	-	-	-
Personal Administrativo	-	-	-	-	-	-
Personal Médico, Paramédico y afín	-	-	-	-	-	-
<i>Seguridad Pública</i>	-	-	-	-	-	-
<i>Gastos Asociados a la Implementación de Nuevas Leyes Fed. o Reformas a las Mismas</i>	-	-	-	-	-	-
Nombre del Programa o Ley 1	-	-	-	-	-	-
Nombre del Programa o Ley 2	-	-	-	-	-	-
<i>Sentencias Laborales Definitivas</i>	-	-	-	-	-	-
Total del Gasto en Servicios Personales	9,518,946,474	47,532,597	9,566,479,071	2,776,427,220	2,776,412,090	6,790,051,851

Concepto	Egresos					
	Aprobado	Ampliaciones/ (Reducciones)	Modificado	Devengado	Pagado	Subejercicio
	1	2	3 = (1 + 2)	4	5	6 = (3 - 4)
Gasto Corriente	9,859,700,032	48,259,606	9,907,959,638	2,800,288,961	2,800,273,831	7,107,670,677
Gasto de Capital	11,350,000	-	11,350,000	-	-	11,350,000
Amortización de la Deuda y Disminución de Pasivos	-	-	-	-	-	-
Pensiones y Jubilaciones	-	-	-	-	-	-
Participaciones	-	-	-	-	-	-
Total del Gasto	9,871,050,032	48,259,606	9,919,309,638	2,800,288,961	2,800,273,831	7,119,020,677

INSTITUTO DE LA EDUCACIÓN BÁSICA DEL ESTADO DE MORELOS
FLUJO DE FONDOS
Del 01 de Enero al 31 de marzo de 2023

FLUJO DE FONDOS	
NOMBRE CUENTA	IMPORTE
Origen	2,899,019,292
Impuestos	-
Cuotas y aportaciones de seguridad social	-
Contribuciones y mejoras	-
Derechos	727,010
Productos de tipo corriente	-
Aprovechamientos de tipo corriente	-
Ingresos por venta de bienes y servicios	-
Participaciones, Aportaciones, Convenios, Incentivos de la colaboracion fiscal y fondos distintos de aportaciones	2,897,962,780
Transferencias, Asignaciones, Subsidios y Subvenciones, y Pensiones y Jubilaciones	-
Otros origenes de Operación	329,502
Aplicación	3,027,142,652
Servicios Personales	2,950,150,322
Materiales y Suministros	53,776,899
Servicios Generales	20,131,334
Transferencias Internas y Asignaciones al sector público	-
Transferencias al resto del sector público	-
Subsidios y Subvenciones	387,000
Ayudas sociales	137,247
Pensiones y Jubilaciones	256,312
Transferencias a fideicomisos, mandtos y contratos análogos	-
Transferencias a la seguridad social	-
Donativos	-
Transferencias al Exterior	-
Participaciones	-
Aportaciones	-
Convenios	-
Otras aplicaciones de Operación	2,303,538
Flujos Netos de Fondos	(128,123,360)

**INSTITUTO DE LA
EDUCACIÓN BÁSICA DEL
ESTADO DE MORELOS**

Información Programática

INFORME DE CUENTA PÚBLICA
INSTITUTO DE LA EDUCACIÓN BÁSICA DEL ESTADO DE MORELOS
ENERO - MARZO

2023

Concepto	Egresos					Subejercicio
	Aprobado	Ampliaciones/ (Reducciones)	Modificado	Devengado	Pagado	
	1	2	3 = (1 + 2)	4	5	
Programas						
Subsidios: Sector Social y Privado o Ent. Federativas y Municipios						
Sujetos a Reglas de Operación	-	-	-	-	-	-
Otros Subsidios	-	-	-	-	-	-
Desempeño de las Funciones						
Prestación de Servicios Públicos	-	-	-	-	-	-
Provisión de Bienes Públicos	-	-	-	-	-	-
Planeación, Seguimiento y Evaluación de Políticas Públicas	-	-	-	-	-	-
Promoción y Fomento	-	-	-	-	-	-
Regulación y Supervisión	-	-	-	-	-	-
Funciones de las Fuerzas Armadas (Únicamente Gobierno Federal)	-	-	-	-	-	-
Específicos	-	-	-	-	-	-
Proyectos de Inversión	-	-	-	-	-	-
Administrativos y de Apoyo						
Apoyo al Proceso Presupuestario y para Mejorar la Eficiencia Institucional	-	-	-	-	-	-
Apoyo a la Función Pública y al Mejoramiento de la Gestión	-	-	-	-	-	-
Operaciones Ajenas	-	-	-	-	-	-
Compromisos						
Obligaciones de Cumplimiento de Resolución Jurisdiccional	-	-	-	-	-	-
Desastres Naturales	-	-	-	-	-	-
Obligaciones						
Pensiones y Jubilaciones	-	-	-	-	-	-
Aportaciones a la Seguridad Social	-	-	-	-	-	-
Aportaciones a Fondos de Estabilización	-	-	-	-	-	-
Aportaciones a Fondos de Inversión y Reestructura de Pensiones	-	-	-	-	-	-
Programas de Gasto Federalizado (Gobierno Federal)						
Gasto Federalizado	9,871,050,032	48,259,606	9,919,309,638	2,800,288,961	2,800,273,831	7,119,020,677
	9,871,050,032	48,259,606	9,919,309,638	2,800,288,961	2,800,273,831	7,119,020,677
Participaciones a Entidades Federativas y Municipios						
Costo financiero, deuda o apoyos a deudores y ahorradores de la banca	-	-	-	-	-	-
Adeudos de ejercicios fiscales anteriores	-	-	-	-	-	-
Total del Gasto	9,871,050,032	48,259,606	9,919,309,638	2,800,288,961	2,800,273,831	7,119,020,677

INSTITUTO DE LA EDUCACIÓN BÁSICA DEL ESTADO DE MORELOS
 Indicadores de Postura Fiscal
 Del 1 de enero al 31 de marzo de 2023
 (Cifras en Pesos)



Concepto	Estimado/Aprobado	Devengado	Recaudado/Pagado
I. Ingresos Presupuestarios	9,871,050,032	2,899,021,592	2,897,780,225
1. Ingresos del Gobierno de la Entidad Federativa	-	-	-
2. Ingresos del Sector Paraestatal	9,871,050,032	2,899,021,592	2,897,780,225
II. Egresos Presupuestarios	9,871,050,032	2,800,288,961	2,800,273,831
3. Egresos del Gobierno de la Entidad Federativa	-	-	-
4. Egresos del Sector Paraestatal	9,871,050,032	2,800,288,961	2,800,273,831
III. Balance Presupuestario (Superávit o Déficit) (III= I - II)	-	98,732,631	97,506,394

Concepto	Estimado/Aprobado	Devengado	Recaudado/Pagado
III. Balance presupuestario (Superávit o Déficit)	-	98,732,631	97,506,394
IV. Intereses, Comisiones y Gastos de la Deuda	-	-	-
V. Balance Primario (Superávit o Déficit) (V= III + IV)	-	98,732,631	97,506,394

Concepto	Estimado/Aprobado	Devengado	Recaudado/Pagado
A. Financiamiento	-	-	-
B. Amortización de la deuda	-	-	-
C. Financiamiento Neto	-	-	-

X. Reportes de avance en los Indicadores de los Programas Presupuestarios del Poder Ejecutivo con Matrices de Indicadores para Resultados

Ejercicio Fiscal 2022
Trimestre: **Cuarto**

Fecha 28/03/2023

DATOS DEL PROGRAMA												
Programa presupuestario:	ED58. Inclusión y Equidad en Educación Básica	Ramo:	_10_ Educación	Dependencia o Entidad:	Secretaría de Educación	Unidad (es) responsable (s):	Instituto de Educación Básica del Estado de Morelos			Fecha		
Propósito	Los niños, niñas y adolescentes cuentan con Educación Básica Inicial, Regulatoria y de Calidad.	Porcentaje de eficiencia terminal en educación secundaria	Mide el índice de eficiencia terminal en secundaria	Número de alumnos egresados de educación secundaria/población total de alumnos que ingresaron de esa misma generación *100	Porcentaje	Estratégico-Eficacia-Ascendente-Anual	91.0%	94.0%	94.0%	Verde		
		Porcentaje de eficiencia terminal en primaria	Mide el índice de eficiencia terminal en Primaria	Número de alumnos egresados de sexto de primaria/población total de alumnos que ingresaron de esa misma generación	Porcentaje	Estratégico-Eficacia-Ascendente-Anual	96.6%	98.0%	98.0%	Verde		
		Porcentaje de eficiencia terminal en preescolar	Mide el índice de eficiencia terminal en Preescolar	Número de alumnos egresados de tercerciclo de preescolar/población total de alumnos que ingresaron de esa misma generación	Porcentaje	Estratégico-Eficacia-Ascendente-Anual	100.0%	100.0%	100.0%	Verde		
		Alumnos Atendidos en Educación Inicial	Mide el número de alumnos atendidos en educación Inicial	Número de niñas y niños atendidos en	Niñas y niños atendidos	Estratégico-Eficiencia-Ascendente-Trimestral	870	870	870	870	Verde	
		Matrícula de alumnos atendidos en educación especial	Mide el número de alumnos atendidos en Educación Especial	Número de alumnos atendidos en educación especial	Alumno atendido	Gestión-Eficiencia-Ascendente-Trimestral	4830	4867	4867	4,867	Verde	
Componente 1	Educación básica otorgada a niños y niñas desde los 45 días de nacidos y hasta los 15 años de edad	Matrícula de alumnos atendidos en educación preescolar	Mide el número de alumnos atendidos en Educación preescolar	Número de alumnos atendidos en educación preescolar	Alumno atendido	Gestión-Eficiencia-Ascendente-Trimestral	65,614	76,938	76,938	76,938	Verde	
		Matrícula de alumnos atendidos en educación primaria	Mide el número de alumnos atendidos en Educación Primaria	Número de alumnos atendidos en primaria de 6 a 12 años de edad	Alumno atendido	Gestión-Eficiencia-Ascendente-Trimestral	175,947	174,086	174,086	175,947	Verde	
		Matrícula de alumnos atendidos en educación secundaria	Mide el número de alumnos atendidos en Educación secundaria	Número de alumnos atendidos en educación secundaria de 12 a 15 años de edad	Alumno atendido	Gestión-Eficiencia-Ascendente-Trimestral	85,296	84,490	84,490	84,490	Verde	
		Número de niños migrantes atendidos en el nivel básico	Mide el número de niños migrantes (hijos de jornaleros agrícolas migrantes) atendidos en el nivel básico	Número de niños migrantes atendidos en el nivel básico	Alumno atendido	Gestión-Eficiencia-Ascendente-Trimestral	476	167	148	138	150	Verde

DATOS DEL PROGRAMA											
Programa presupuestario:	Ramo:	_10_ Educación		Dependencia o Entidad:	Unidad (es) responsable (s):					Instituto de Educación Básica del Estado de Morelos	
ED58. Inclusión y Equidad en Educación Básica				Secretaría de Educación							
	Número de niños migrantes binacionales atendidos en el nivel básico con revalidación de estudios.	Mide el número de niños migrantes binacionales atendidos en el nivel básico con revalidación de estudios.	Total de niños migrantes atendidos con revalidación de estudios	Alumno atendido	97	24	24	26	28	33	Verde
Actividad 1.1	Entrega de libros de texto en escuelas públicas del estado de Morelos	Mide la cantidad de libros de texto de educación básica distribuidos en el estado de Morelos	Número de libros distribuidos en el estado	Libro distribuido	3,826,114				4,078,166	4,078,166	Verde
Actividad 1.2	Integración de Consejos de Escolares de participación social integrados	Porcentaje de Consejos Escolares de participación social integrados	Número de Consejos de participación social programados *100	Porcentaje	100%				100.0%	100.0%	Verde
Actividad 1.3	Entrega de cuotas escolares a instituciones del estado de Morelos	Número de Escuelas con cuotas escolares entregadas	Total de escuelas de primaria y secundaria con Cuotas Escolares entregadas	Escuela beneficiada	1696	0	0	0	1696	1,696	Verde
Actividad 1.4	Adecuación de instalaciones para asistencia técnica, asesoría, capacitación y consulta, que facilita la integración y superación del personal docente en servicio	Centros de maestros en operación	Número de Centros de Maestros en Operación	Centro en Operación	6	6	6	6	6	6	Verde
Actividad 1.5	Revalidación de escuelas mediante el estudio de factibilidad	Número de estudios de factibilidad realizados	Total de estudios de factibilidad realizados durante el ejercicio	Estudio realizado	2			1	1	1	Verde
Componente 2	Formación Docente impartida a alumnos adscritos en UPN y Normales Públicas	Matrícula de alumnos atendidos en UPN	Número de Docentes formados en Pedagogía en UPN	Alumno atendido	1,131	1,172	1,172	1,172	1,172	1,172	Verde
Actividad 2.1	Atención a la población en educación normal	Matrícula de alumnos atendidos en Educación Normal	Número de Alumnos formados en Licenciatura en Enseñanza en las Normales Públicas	Alumno atendido	779	764	764	764	764	794	Verde
Actividad 2.2	Formación continua de asesores educativos	Número de asesores que reciben formación continua de asesores educativos	Número de asesores que reciben formación continua	Asesor capacitado	1,194			1,188	1,188	1,188	Verde
Actividad 2.3	Capacitación de docentes en centros de maestros	Docentes capacitados en centros de maestros	Número de docentes capacitados en los diferentes centros de maestros que conforman este instituto.	Docente capacitado	2,404			1,472	1,472	1,472	Verde
Actividad 2.4	Atención a docentes en UPN	Número de Docentes Atendidos en UPN	Matrícula de docentes atendidos en UPN	Docente atendido	1,118	1,196	1,196	1,196	1,196	1,196	Verde

DATOS DEL PROGRAMA												
Programa presupuestario:	ED58. Inclusión y Equidad en Educación Básica	Ramo:	_10_ Educación	Dependencia o Entidad:	Secretaría de Educación	Unidad (es) responsable (s):	Instituto de Educación Básica del Estado de Morelos					
Componente 3	Apoyos otorgados a Alumnos	Porcentaje de alumnos de Educación Básica dotados de lentes	Mide el porcentaje de alumnos de educación básica dotados de lentes	Porcentaje	Gestión-Eficiencia-Ascendente-Anual	100%			100%	100.0%	Verde	
		Número de niñas y niños con normal con apoyo de alimentos	Mide el número de niñas y niños con normal que reciben apoyo de alimentos	Alumna atendida	Gestión-Eficiencia-Ascendente-Trimestral	374	374	374	374			Verde
		Número de hijos de trabajadores del IBEEM con becas económicas otorgadas	Se refiere a la cantidad de hijos de trabajadores del IBEEM apoyados con una beca	Alumnos de trabajadores con beca otorgada	Gestión-Eficiencia-Ascendente-Trimestral	2,027	1,971	1,971	1,987			Verde
Actividad 3.1	Ejercicio responsable de los recursos financieros	Porcentaje de recursos del FONE aplicados a preescolar	Mide el porcentaje de Recursos FONE aplicados en preescolar	Porcentaje	Gestión-Eficiencia-Ascendente-Trimestral	14.1%	14.1%	14.1%	14.1%	14.0%	Verde	
		Porcentaje de recursos FONE aplicados en Educación Primaria	Mide el porcentaje de recursos FONE aplicados en Educación Primaria	Porcentaje	Gestión-Eficiencia-Ascendente-Trimestral	39%	39%	39%	39%	39.0%	Verde	
		Porcentaje de recursos FONE aplicados en Educación Secundaria	Mide el porcentaje de recursos FONE aplicados en Educación Secundaria	Porcentaje	Gestión-Eficiencia-Ascendente-Trimestral	44%	44%	44%	44%	44.0%	Verde	
Componente 4	Infraestructura Educativa ampliada	Porcentaje de recursos educativos entregados de nivel Básico	Mide el porcentaje de Recursos Aplicados en formación docente	Porcentaje	Gestión-Eficiencia-Ascendente-Trimestral	1%	1.0%	1.0%	1.0%	1.0%	Verde	
		Porcentaje de espacios educativos entregados de nivel Básico	Mide la proporción de espacios educativos entregados para uso inmediato/total de espacios educativos concluidos	Porcentaje	Gestión-Eficiencia-Ascendente-Anual	15%	15%	15%	15%	15.0%	Verde	
		Porcentaje de espacios educativos de nivel Básico, equipados	Mide la proporción de espacios educativos de nivel Básico equipados con relación al total de espacios educativos solicitados para equipar de nivel Básico	Porcentaje	Gestión-Eficiencia-Ascendente-Anual	30.0%				30.0%	Verde	

X. Reportes de avance en los Indicadores de los Programas Presupuestarios del Poder Ejecutivo con Matrices de Indicadores para Resultados

Ejercicio Fiscal 2022
Trimestre: Cuarto

Fecha 28/03/2023

DATOS DEL PROGRAMA										
Programa presupuestario:	ED58. Inclusión y Equidad en Educación Básica		Ramo:	_10_ Educación		Dependencia o Entidad:	Secretaría de Educación		Unidad (es) responsable (s):	Instituto de Educación Básica del Estado de Morelos
Componente 5	Rehabilitación de espacios educativos de nivel básico	Porcentaje de espacios educativos de nivel básico, rehabilitados	Mide la proporción de espacios educativos de nivel básico rehabilitados con relación al total de espacios educativos solicitados para rehabilitar de nivel básico	(Número de espacios educativos rehabilitados / Total de espacios educativos solicitados a rehabilitar) * 100	Porcentaje	Gestión-Eficiencia-Ascendente-Anual	20.0%	20%	20.0%	Verde
	Apoyo económico para el fortalecimiento a las escuelas entregado	Porcentaje de escuelas con apoyo económico entregado	Mide la proporción de escuelas con apoyo económico entregado en relación al total de escuelas que tienen necesidad de mantenimiento y rehabilitación	(Número de escuelas con apoyo económico entregado / Total de escuelas que tienen necesidad de mantenimiento y rehabilitación) * 100	Porcentaje	Gestión-Eficiencia-Ascendente-Trimestral	Nuevo indicador	10%	8.0%	Verde

X. Reportes de avance en los indicadores de los Programas Presupuestarios del Poder Ejecutivo con Matrices de Indicadores para Resultados

Ejercicio Fiscal 2022

Trimestre: Cuarto

Fecha 28/03/2023

Programa presupuestario:		Ramo:		Dependencia o Entidad:		Unidad (es) responsable (s):				
E058. Inclusión y Equidad en Educación Básica		_10_ Educación		Secretaría de Educación		Instituto de Educación Básica del Estado de Morelos				
Actividad 5.4	Capacitación a directores y supervisores de las escuelas validadas	Porcentaje de directores y supervisores capacitados de las escuelas validadas	Mide la proporción de directores y supervisores capacitados de las escuelas validadas en relación al total de directores y supervisores notificados de las escuelas validadas	(Número de directores y supervisores capacitados de las escuelas validadas / Total de directores y supervisores notificados de las escuelas validadas) * 100	Porcentaje	Gestión-Eficacia-Ascendente-Trimestral	Nuevo indicador	100%	80.0%	Verde
Actividad 5.3	Validación de escuelas susceptibles de apoyo	Porcentaje de escuelas susceptibles de apoyo validadas	Mide la proporción de escuelas susceptibles de apoyo en relación al total de escuelas que presentaron su solicitud de mantenimiento y reparación escolar	(Número de escuelas susceptibles de apoyo validadas / Total de escuelas que presentaron su solicitud de mantenimiento y reparación escolar) * 100	Porcentaje	Gestión-Eficacia-Ascendente-Trimestral	Nuevo indicador	100%	80.0%	Verde
Actividad 5.2	Actualización del catálogo de necesidades de infraestructura	Avance realizado en la actualización del catálogo de necesidades de infraestructura	Mide el avance realizado en la actualización del catálogo de necesidades de infraestructura en relación al avance requerido en la actualización del catálogo de necesidades de infraestructura	(Avance realizado en la actualización del catálogo de necesidades de infraestructura / Avance requerido en la actualización del catálogo de necesidades de infraestructura) * 100	Porcentaje	Gestión-Eficacia-Ascendente-Trimestral	Nuevo indicador	100%	80.0%	Verde
Actividad 5.1	Atención de solicitudes de mantenimiento y reparación escolar	Porcentaje de solicitudes de mantenimiento y reparación escolar atendidas	Mide la proporción de solicitudes de mantenimiento y reparación escolar atendidas en relación al total de solicitudes recibidas de mantenimiento y reparación escolar	(Número de solicitudes de mantenimiento y reparación escolar atendidas / Total de solicitudes recibidas de mantenimiento y reparación escolar) * 100	Porcentaje	Gestión-Eficacia-Ascendente-Trimestral	Nuevo indicador	100%	80.0%	Verde

X. Reportes de avance en los indicadores de los Programas Presupuestarios del Poder Ejecutivo con Matrices de Indicadores para Resultados

Ejercicio Fiscal 2022

Trimestre: Cuarto

Fecha 28/03/2023

Programa presupuestario: ED58. Inclusión y Equidad en Educación Básica		Ramo: _10_ Educación	Dependencia o Entidad: Secretaría de Educación	Unidad (es) responsable (s): Instituto de Educación Básica del Estado de Morelos					
DATOS DEL PROGRAMA									
PRESUPUESTO (Miles de pesos)									
COMPONENTES DEL PRESUPUESTO									
Gasto corriente y social									
Modalidad del presupuesto	Ingresos Propios	Estadal	Federal	Total	Ingresos Propios	Estadal	Federal	Ejercido total	Porcentaje
PRESUPUESTO AUTORIZADO		1,091,328.00	8,078,145.00	9,169,473.00		1,022,334.00	8,564,113.00	9,586,447.00	104.5%
PRESUPUESTO MODIFICADO		1,295,849.00	8,565,014.00	9,860,863.00		1,022,334.00	8,564,113.00	9,586,447.00	97.2%
Inversión									
Modalidad del presupuesto	Ingresos Propios	Estadal	Ramo 33		Ingresos Propios	Estadal	Otros Prog. Federales	Ejercido total	Porcentaje
			Fondo:	F. III					
PRESUPUESTO AUTORIZADO		11,350.00		11,350.00		13,668.40		13,668.40	120.4%
PRESUPUESTO MODIFICADO		14,113.00		14,113.00		13,668.40		13,668.40	96.8%
				Gasto autorizado total (Gasto corriente + inversión)		9,874,976.00	Gasto Ejercido total (Gasto corriente + inversión)	9,600,115.40	97.2%
Justificación de la diferencia de avances realizados con respecto a las metas programadas, cuando no se cumplió la meta o cuando se superó considerablemente.									
SE PRESENTA INFORME CON CIFRAS DEFINITIVAS AL CIERRE DEL EJERCICIO 2022									

**INSTITUTO DE LA
EDUCACIÓN BÁSICA DEL
ESTADO DE MORELOS**

Anexos

INFORME DE CUENTA PÚBLICA
INSTITUTO DE LA EDUCACIÓN BÁSICA DEL ESTADO DE MORELOS
ENERO - MARZO

2023

Código	Descripción del Bien Inmueble	Valor en libros
N-5	JARDIN DE NIÑOS BATALLA DEL 5 DE MAYO, CLAVE 17DJN0381E, CALLE LAURO ORTEGA NUMERO 4 COLONIA HERMENEGILDO GALEANA MUNICIPIO DE CUAUTLA MORELOS, NORESTE 68.40 CON CALLE AGUSTIN MELGAR, SURESTE 47.10 CON CALLE LAURO ORTEGA, SUROESTE 42.00 CON CALLE ADOLFO LOPEZ MATEOS, NOROESTE 54.50 CON LOTE 02 Y 03, SUPERFICIE 2,069 METROS CUADRADOS CORETT-II-MORELOS-006-2000	206,900
N-5	PRIMARIA AQUILES SERDAN CLAVE 17DPR0337H, CALLE VICENTE GUERRERO NUM. 1 COLONIA NEXPA MUNICIPIO DE TLAQUIL TENANGO MORELOS, NORESTE 99.70 CON CALLE VICENTE GUERRERO, SURESTE 61.50 CON CALLE IGNACIO MAYA, SUROESTE 69.60 CON LOTE 2 Y 3, SUROESTE 30.25 CON LOTE 04, NOROESTE 4.00 CON LOTE 04, NOROESTE 58.70 CON CALLE 20 DE NOVIEMBRE, SUPERFICIE 6.077 METROS CUADRADOS, ESCRITURA CORETT-II-MORELOS-09-99	281,697
N-5	JARDIN DE NIÑOS MA. ELENA RUIZ VON SALIS CLAVE 17DJN0510I, CALLEJON DE LAS FLORES NUM 6, POBLADO DE ANENEUILCO, MUNICIPIO DE CIUDAD AYALA MORELOS, NORESTE 33.75 CON CALLE 3 DE MAYO; SURESTE 63.90 CON CALLEJON DE LAS FLORES; SUROESTE 33.75 CON CALLEJON SIN NOMBRE; NOROESTE 64.15 CON LOTE 01, SUPERFICIE 2,16 METROS CUADRADOS, ESCRITURA CORETT-II-MORELOS-001-2000	172,880
N-5	JARDIN DE NIÑOS MACARIA THAN DE RIVA PALACIO, CLAVE 17DJN0672U, CALLE PAUL HARRIS S/N, COLONIA AMPLIACION BUGAMBILIAS, MUNICIPIO DE JIUTEPEC MORELOS, NORESTE 18.75 CON PASEO HARRIS; 36.50 CON LOTE 04; SOROESTE 19.00 CON LOTE 28, 19 Y 20; NOROESTE 17.66 Y 17.87 EN DOS TRAMOS CON LOTES 24, 25, 26, 02, SUPERFICIE 676 METROS CUADRADOS, ESCRITURA CORETT-II-MORELOS-010-99	81,120
N-5	JARDIN DE NIÑOS REFUGIO SONI, CLAVE 17DJN0136U, AVENIDA REVOLUCION NUM. 52, COLONIA BENITO JUAREZ, MUNICIPIO DE CUERNAVACA MORELOS, NORESTE 27.75 CON LOTE 13; SURESTE 40.40 CON LOTE 14; SUROESTE 25.02 CON AV. REVOLUCION, NOROESTE 39.87 CON LOTE 16, SUPERFICIE 958 METROS CUADRADOS, ESCRITURA CORETT -II-MORELOS-011-99	129,330
N-5	ESCUELA PRIMARIA CUAUHEMOC, CLAVE 17DPR0407M, CALLE FRANCISCO I. MADERO, COLONIA IZTLACOHUATL, MUNICIPIO DE CUAUTLA MORELOS, NORESTE 39.00 MTS CON LOTE 01 Y 10, SURESTE 84.50 METROS CON CALLE FRANCISCO I. MADERO, AL SURESTE 20.00 CON LOTE 3 Y 19.50 CON LOTE 09, NORESTE 3.70 Y 80.00 CON CALLE EMILIANO ZAPATA SUPERFICIE 3,217 METROS CUADRADOS ESCRITURA CORETT-II-MORELOS-012-99	321,700
N-5	ESCUELA PRIMARIA LUIS DONALDO COLOSIO MURRIETA, CALLE BENITO JUAREZ SIN NUMERO, COLONIA IGNACIO ZARAGOZA, MUNICIPIO DE CUAUTLA MORELOS, NOROESTE 25.96 Y 21.20 EN DOS TRAMOS CON CALLE BENITO JUAREZ, SUROESTE 42.98 CON LOTE 26, CERRADA BENITO JUAREZ Y LOTE 25, SURESTE .50 CON LO TE 07 SUROESTE 9.65 Y 42.20 EN DOS TRAMOS CON LOTE 7, 8, 9, 10, 17 Y 11, NOROESTE 43.80 CON LOTE 12 Y 29, ESCRITURA CORETT-IV-MOR-47-05	627,600
N-5	JARDIN DE NIÑOS REPUBLICA DE VENEZUELA CLAVE DJN01660, CALLE ARTICULO 123 SIN NUMERO, COLONIA LOMAS DE GUADALUPE, MUNICIPIO DE TEMIXCO, MORELOS, NORTE CON LOTE 6 Y 5; SURESTE 26.80 Y 8.15 MTS EN DOS TRAMOS CON PRIVADA 16 DE SEPTIEMBRE Y LOTES 11, 2 Y 3; SUROESTE 52.20 MTS Y 5.80 MTS CON LOTE 8; NOROESTE 21.50 MTS CON CALLE ARTICULO 123; NOROESTE 3.00 MTS CON LOTE 8, SUPERFICIE 1.663 METROS CUADRADOS ESCRITURA CORETT-II-MORELOS-08-99	149,670
N-5	JARDIN DE NIÑOS PROFRA. EMMA OLGUIN HERMIDA, CLAVE 17DJN0226M, CALLE ROSAS SIN NUMERO, COLONIA LOMAS DEL CARRIL, MUNICIPIO DE TEMIXCO MORELOS, NORESTE 31.12 METROS CON LOTE 39, SURESTE 6.10, 22.10 Y 7.10 METROS EN TRES TRAMOS CON LOTE 34, 36 Y 37, SUROESTE 31.55 METROS CON LOTE 14, NOROESTE 35.80 METROS CON CALLE ROSAS, SUPERFICIE 1.009 METROS CUADRADOS, ESCRITURA CORETT II-MORELOS-07-99	90,810
N-5	ESCUELA TELESECUNDARIA JUSTO SIERRA CLAVE 17DTV01310 CALLE CHIRIMOYO SIN NUMERO POBLADO ITZAMATITLAN MUNICIPIO DE YAUTEPEC, NORESTE 38.10 CON LOTE 29 Y 26, SURESTE 22.55 CON LOTE 27, SUROESTE 39.00 CON CALLE SIN NOMBRE, NOROESTE 9.90 CON CALLE CHIRIMILLOS, SUPERFICIE 798 METROS CUADRADOS, ESCRITURA DE CORETT-II-MORELOS-003-2000	47,880
N-5	ESCUELA PRIMARIA IGNACIO MAYA CLAVE 17DR0338G, CALLE IGNACIO MAYA NUMERO 57, COLONIA FLORES MAGON, MUNICIPIO DE YAUTEPEC, MORELOS, SURESTE 39.60 CON CALLE IGNACIO MAYA; NORESTE 47.54 CON LOTE 19, 20, Y 01, SUROESTE 48.60 CON LOTE 03; 38.83 CON DOS TRAMOS CON LOTE 11 Y 13; SUPERFICIE 1,884 METROS CUADRADOS, ESCRITURA CORETT-MORELOS-002-2000	75,360
N-5	INMUEBLES PROPIEDAD DE GOBIERNO DEL ESTADO Y QUE EL IEDEM SOLO CUENTA CON EL USO PUBLICO Y CONTINUO	
N-5	178BE006M BIBLIOTECA ESCOLAR DE LA SECUNDARIA TECNICA NUM. 3 AMACUZAC AMACUZAC LA GLORIETA AVENIDA BENITO JUAREZ S/N	1,329,137

Código	Descripción del Bien Inmueble	Valor en libros
N-5	17DST0046D ESCUELA SECUNDARIA TECNICA NUM. 3 LA GLORIETA	
N-5	17DTV0114Y 20 DE NOVIEMBRE AMACUZAC CAJONES CAMINO COAHUIXTLA CAJONES SIN NUM.	312,913
N-5	17DPR0571M EJERCITO TRIGARANTE AMACUZAC CAJONES ESTACION FERROCARRIL NUM. 2	338,971
N-5	17DPR0002V VALENTIN GOMEZ FARIAS AMACUZAC CASAHUATLAN FERROCARRIL MEXICO BALSAS NUM. 1	721,469
N-5	17DPR0570N REVOLUCION SOCIAL MEXICANA	
N-5	17DTV0044T HERMANOS FLORES MAGON AMACUZAC CASAHUATLAN VENUSTIANO CARRANZA S/N	417,543
N-5	17DPR0174N JOSE MA. MORELOS Y PAVON TETECALA ACTOPAN CARRETERA ALPUYECA GRUTAS S/N	433,945
N-5	17DPR0673J MIGUEL HIDALGO TETECALA COLONIA FRANCISCO SARABIA FRANCISCO SARABIA LA PAROTA S/N	505,378
N-5	17DST0008A ESCUELA SECUNDARIA TECNICA NUM. 8 TETECALA TETECALA CENTRO ESQUINA ALDAMA Y LAZARO CARDENAS S/N	3,692,053
N-5	17DES0054U QUETZALCOATL TLALNEPANTLA TLALNEPANTLA CENTRO PROLONGACION INES CHAVEZ SIN NUMERO	2,364,366
N-5	17DJN0116G LIBERTAD Y DEMOCRACIA TLALNEPANTLA EL VIGIA (SAN NICOLAS DEL MONTE) EL VIGIA DEL TRABAJO NUM. 1	150,980
N-5	17DJN0287Z MARCELO TORREBLANCA TLALNEPANTLA FELIPE NERI (CUATEPEC) FELIPE NERI JOSE MARIA MORELOS NUM. 4	351,392
N-5	17DJN0460R SITIO DE CUAUTLA TLALNEPANTLA TLALNEPANTLA CENTRO NACIONAL Y PRIMAVERA S/N	283,717
N-5	17DPR0243T SANGRE DE HEROES TLALNEPANTLA TLALNEPANTLA CENTRO PLAZA DE LA CONSTITUCION NUM. 13	1,872,258
N-5	17DPR0377I NICOLAS BRAVO TLALNEPANTLA EL VIGIA (SAN NICOLAS DEL MONTE) EL VIGIA AVENIDA VICENTE GUERRERO NUM. 1	850,017
N-5	17DPR0430N HEROES DEL SUR TLALNEPANTLA FELIPE NERI (CUATEPEC) FELIPE NERI 16 DE SEPTIEMBRE S/N	1,067,766
N-5	17DTV0086S JOSE MA MORELOS Y PAVON TLALNEPANTLA FELIPE NERI (CUATEPEC) FELIPE NERI 5 DE MAYO S/N	1,009,668
N-5	17DES0035F TOTOLLI TOTOLAPAN TEPETLIXPITA TEPETLIXPITA CARRETERA FEDERAL TOTOLAPAN ATLATLAHUACAN SIN NUMERO	2,811,546
N-5	17DJN0268L JESUS REYES HEROLES TOTOLAPAN EL LLANITO EL LLANITO NUM. 6	253,904
N-5	17DJN0595F JUDITH LOPEZ DE NAVA TOTOLAPAN TOTOLAPAN CENTRO IGNACIO ALLENDE NUM. 50	618,185
N-5	17DJN0691I VIOLETA TOTOLAPAN EL FUERTE (SAN MIGUEL) EL FUERTE 5 DE MAYO SIN NUMERO	95,051
N-5	17DPR0175M RODOLFO LOPEZ DE NAVA TOTOLAPAN TOTOLAPAN CENTRO EL LLANITO S/N	1,973,589
N-5	17DPR0263G IGNACIO ZARAGOZA TOTOLAPAN NEPUALCO NEPUALCO AVENIDA INDEPENDENCIA S/N	900,284
N-5	17DPR0347O MIGUEL HIDALGO TOTOLAPAN LA CAÑADA (SAN SEBASTIAN) LA CAÑADA JOSE MARIA MORELOS NUM. 27	521,148
N-5	17DPR0382U EMILIANO ZAPATA TOTOLAPAN EL FUERTE (SAN MIGUEL) EL FUERTE AVENIDA INDEPENDENCIA S/N	441,348
N-5	17DPR0429Y CAMPO Y PROGRESO TOTOLAPAN TEPETLIXPITA TEPETLIXPITA JOSE MA MORELOS NUM. 5	281,237
N-5	17DPR0432L JUAN N. ALVAREZ TOTOLAPAN AHUATLAN (ASUNCION AHUATLAN) AHUATLAN DE LA CRUZ NUM. 1	424,644
N-5	17DPR0443R NETZAHUALCOYOTL TOTOLAPAN TOTOLAPAN CENTRO PLAZA DE LA CONSTITUCION NUM. 4	1,049,490
N-5	17DPR0684P LIC. BENITO JUAREZ TOTOLAPAN VILLA NICOLAS ZAPATA VILLA NICOLAS ZAPATA ZARAGOZA S/N	461,525
N-5	17DTV0034M GENERAL EMILIANO ZAPATA TOTOLAPAN TOTOLAPAN CENTRO PLAZA DE LA CONSTITUCION NUM. 1	516,722
N-5	17DTV0056Y JUSTO SIERRA TOTOLAPAN NEPUALCO NEPUALCO AVENIDA BENITO JUAREZ SIN NUMERO	1,497,957
N-5	17DJN0593H EMELIA LOPEZ ACOSTA ZACATEPEC CHIVERIAS (SAN ANTONIO CHIVERIAS) CHIVERIAS AV. GONZALO PASTRANA SIN NUMERO	246,847
N-5	17DJN0626I CELIA MUÑOZ ESCOBAR ZACATEPEC ZACATEPEC DE HIDALGO TETELPA DEGOLLADO NUM. 9	439,370
N-5	17DPR0356W RAMON BETETA ZACATEPEC ZACATEPEC DE HIDALGO ZACATEPEC CENTRO INGENIO SANALONA NUM. 2	4,597,728
N-5	17DPR0990X PROF. PABLO MEDELLIN MORALES ZACATEPEC CHIVERIAS (SAN ANTONIO CHIVERIAS) SAN ANTONIO CHIVERIAS EMILIANO ZAPATA SIN NUMERO	916,339
N-5	17DTV0022H LAZARO CARDENAS ZACATEPEC ZACATEPEC DE HIDALGO ZACATEPEC CENTRO NINOS HEROES NUM. 51	621,974

Código	Descripción del Bien Inmueble	Valor en libros
N-5	17DTV01070 16 DE SEPTIEMBRE ZACATEPEC ZACATEPEC DE HIDALGO TETELPA 16 DE SEPTIEMBRE S/N	633,384
N-5	17DTV0134L NACIONES UNIDAS ZACATEPEC CHIVERIAS (SAN ANTONIO CHIVERIAS) SAN ANTONIO CHIVERIAS IGNACIO MANUEL ALTAMIRANO NUM. 40	1,282,207
N-5	INSTITUTO DE LA EDUCACION BASICA EN EL ESTADO DE MORELOS OFICINAS CENTRALES	14,623,460
N-5	17DPR0377I NICOLAS BRAVO TLALNEPANTLA EL VIGIA (SAN NICOLAS DEL MONTE) EL VIGIA AVENIDA VICENTE GUERRERO NUM. 1	850,017

Clave	Fondo, Programa o Convenio	Datos de la Cuenta Bancaria	
		Institución Bancaria	Número de Cuenta
3588	IEBEM SERVICIOS PERSONALES ESTATALES 2023	BANORTE	3588
3560	IEBEM JUBILADOS ESTATALES 2023	BANORTE	3560
3551	IEBEM GASTO DE OPERACIÓN ESTATAL 2023	BANORTE	3551
3579	IEBEM GASTO DE OPERACIÓN FEDERAL 2023	BANORTE	3579



MORELOS
2018 - 2024



Instituto de Servicios Registrales y Catastrales del Estado de Morelos

PRIMER INFORME DE CUENTA PÚBLICA
ENTIDADES PARAESTATALES
ENERO - MARZO

2023



Introducción

INFORME DE CUENTA PÚBLICA
INSTITUTO DE SERVICIOS REGISTRALES Y CATASTRALES
ENERO - MARZO

2023



INSTITUTO DE SERVICIOS REGISTRALES Y CATASTRALES
DEL ESTADO DE MORELOS

CUENTA PÚBLICA TRIMESTRAL
INSTITUTO DE SERVICIOS REGISTRALES Y
CATASTRALES DEL ESTADO DE MORELOS

ENERO – MARZO

2023

INTRODUCCIÓN

El Instituto de Servicios Registrales y Catastrales del Estado de Morelos, es un Organismo Público Descentralizado del Gobierno del Estado de Morelos, con personalidad jurídica y patrimonio propios, sectorizado a la Secretaría de Gobierno, de conformidad con el artículo 2 de la Ley del Registro Público de la Propiedad y del Comercio del Estado de Morelos, publicada en el Periódico Oficial “Tierra y Libertad”, número 4572, de fecha 28 de noviembre de 2007 y presta el servicio de dar publicidad a los actos jurídicos que conforme a la Ley, deban surtir efectos contra terceros a través del Registro Público de la Propiedad y del Comercio y por la otra, mantiene y actualiza el Sistema de Información Catastral del Estado de Morelos.

Lo anterior fue dado a conocer el 24 de octubre de 2012 en el Periódico Oficial “Tierra y Libertad” número 5037, en el que se publica el Decreto por el cual se reformaron las Leyes del Registro Público de la Propiedad y del Comercio del Estado y la Ley de Catastro Municipal del Estado de Morelos, a fin de fusionar ambas actividades inmobiliarias en un solo Instituto, denominado “Instituto de Servicios Registrales y Catastrales del Estado de Morelos” y el 3 de abril de 2013 en el Periódico Oficial “Tierra y Libertad” número 5081, se publica el Estatuto Orgánico del Instituto de Servicios Registrales y Catastrales del Estado de Morelos, con el cual se determina la estructura organizacional, atribuciones y funcionamiento de las Unidades Administrativas que la integran además de ser un referente normativo para la ciudadanía sobre la transparencia y funcionamiento de este Instituto de Servicios Registrales y Catastrales del Estado de Morelos; y el 21 de agosto de 2013 en el Periódico Oficial “Tierra y Libertad” número 5112, se publica el decreto por el que se reforma el Estatuto Orgánico del Instituto de Servicios Registrales y Catastrales del Estado de Morelos para la instauración de la Coordinación de Catastro.

Las proyecciones sobre la existencia de este organismo descentralizado se resumen en la Misión y visión del porque fue creado y a donde queremos llegar definiéndose de la siguiente manera:

MISIÓN.- Brindar el servicio de dar publicidad a los actos jurídicos que conforme a la Ley deban surtir efectos contra terceros, a través del Registro Público de la Propiedad y del Comercio; así como otorgar servicios en el Archivo General de Notarías y mantener actualizado el Sistema de Información Catastral del Estado de Morelos.

VISIÓN.- Ser una institución competitiva y de vanguardia que garantice la inscripción de la propiedad privada inmobiliaria y de comercio, a través de servicios enfocados al usuario, bajo un sistema de gestión de la calidad, con tecnologías modernas y personal competente, que coadyuve al desarrollo económico, al fortalecimiento catastral, y al bienestar de los morelenses.

El Instituto de Servicios Registrales y Catastrales del Estado de Morelos tiene por política de calidad la de proporcionar a nuestros usuarios servicios de manera oportuna, precisa y amable, con apego a la legalidad, buscando la mejora continua de nuestros procesos a través de sistemas tecnológicos de vanguardia.

En relación a los recursos económicos que se reciben, estos son administrados con eficiencia, eficacia y economía, cumpliendo para su registro contable con lo estipulado en el título tercero de la ley general de contabilidad gubernamental en su capítulo I, mismo que cumple con el registro de manera armónica, delimitada y específica de las operaciones presupuestarias y contables derivadas, así como los diversos lineamientos emitidos por la Comisión Nacional de Armonización Contable.



Información Contable

INFORME DE CUENTA PÚBLICA
INSTITUTO DE SERVICIOS REGISTRALES Y CATASTRALES
ENERO - MARZO

2023

Concepto	2022	2023	Concepto	2023	2022
INGRESOS Y OTROS BENEFICIOS			GASTOS Y OTRAS PÉRDIDAS		
<i>Ingresos de Gestión</i>			<i>Gastos de Funcionamiento</i>		
Impuestos	13,302	4,557	Servicios Personales	6,608,618	5,768,327
Cuotas y Aportaciones de Seguridad Social	-	-	Materiales y Suministros	5,957,898	5,227,622
Contribuciones de Mejoras	-	-	Servicios Generales	184,591	222,710
Derechos	-	-		466,129	317,995
Productos	13,302	4,557	<i>Transferencias, Asignaciones, Subsidios y Otras Ayudas</i>	-	-
Aprovechamientos	-	-	Transferencias Internas y Asignaciones al Sector Público	-	-
Ingresos por Venta de Bienes y Prestación de Servicios	-	-	Transferencias al Resto del Sector Público	-	-
			Subsidios y Subvenciones	-	-
<i>Participaciones, Aportaciones, Convenios, Incentivos Derivados de la Colaboración Fiscal, Fondos Distintos de Aportaciones, Transferencias, Asignaciones, Subsidios y Subvenciones, y Pensiones y Jubilaciones</i>	8,324,676	6,791,222	Ayudas Sociales	-	-
			Pensiones y Jubilaciones	-	-
Participaciones, Aportaciones, Convenios, Incentivos Derivados de la Colaboración Fiscal y Fondos Distintos de Aportaciones	8,324,676	6,791,222	Transferencias a Fideicomisos, Mandatos y Contratos Análogos	-	-
Transferencias, Asignaciones, Subsidios y Subvenciones, y Pensiones y Jubilaciones	-	-	Transferencias a la Seguridad Social	-	-
			Donativos	-	-
			Transferencias al Exterior	-	-
Otros Ingresos y Beneficios			<i>Participaciones y Aportaciones</i>		
Ingresos Financieros	-	-	Participaciones	-	-
Incremento por Variación de Inventarios	-	-	Aportaciones	-	-
Disminución del Exceso de Estimaciones por Pérdida o Deterioro u Obsolescencia	-	-	Convenios	-	-
Disminución del Exceso de Provisiones	-	-	<i>Intereses, Comisiones y Otros Gastos de la Deuda Pública</i>		
Otros Ingresos y Beneficios Varios	-	-	Intereses de la Deuda Pública	-	-
			Comisiones de la Deuda Pública	-	-
			Gastos de la Deuda Pública	-	-
			Costo por Coberturas	-	-
			Apoyos Financieros	-	-
Total de Ingresos y Otros Beneficios	8,337,978	6,795,779	<i>Otros Gastos y Pérdidas Extraordinarias</i>	610,558	1,229,132
			Estimaciones, Depreciaciones, Deterioros, Obsolescencia y Amortizaciones	610,558	1,229,132
			Provisiones	-	-
			Disminución de Inventarios	-	-
			Otros Gastos	-	-
			<i>Inversión Pública</i>		
			Inversión Pública no Capitalizable	-	-
			Total de Gastos y Otras Pérdidas	7,219,176	6,997,459
			Resultados del Ejercicio (Ahorro/Desahorro)	1,118,802	(201,680)

Bajo protesta de decir verdad declaramos que los Estados Financieros y sus notas, son razonablemente correctos y son responsabilidad del emisor.

CONCEPTO	Año		CONCEPTO	Año	
	2023	2022		2023	2022
ACTIVO			PASIVO		
Activo Circulante			Activo Circulante		
Efectivo y Equivalentes	2,185,202	1,373,022	Cuentas por Pagar a Corto Plazo	861,299	418,272
Derechos a Recibir Efectivo o Equivalentes	352,573	262,025	Documentos por Pagar a Corto Plazo	101,500	-
Derechos a Recibir Bienes o Servicios	-	-	Porción a Corto Plazo de la Deuda Pública a Largo Plazo	-	-
Inventarios	-	-	Títulos y Valores a Corto Plazo	-	-
Almacenes	-	-	Pasivos Diferidos a Corto Plazo	-	-
Estimación por Pérdida o Deterioro de Activos Circulantes	-	-	Fondos y Bienes de Terceros en Garantía y/o Administración a Corto Plazo	-	-
Otros Activos Circulantes	-	-	Provisiones a Corto Plazo	-	-
Total de Activos Circulantes	2,537,775	1,635,047	Otros Pasivos a Corto Plazo	-	-
			Total de Pasivos Circulantes	962,799	418,272
Activo No Circulante			Activo No Circulante		
Inversiones Financieras a Largo Plazo	-	-	Cuentas por Pagar a Largo Plazo	-	-
Derechos a Recibir Efectivo o Equivalentes a Largo Plazo	-	-	Documentos por Pagar a Largo Plazo	-	-
Bienes Inmuebles, Infraestructura y Construcciones en Proceso	23,476,039	23,476,039	Deuda Pública a Largo Plazo	-	-
Bienes Muebles	37,984,372	36,576,475	Pasivos Diferidos a Largo Plazo	-	-
Activos Intangibles	9,888,827	9,502,505	Fondos y Bienes de Terceros en Garantía y/o en Administración a Largo Plazo	-	-
Depreciación, Deterioro y Amortización Acumulada de Bienes	(44,349,621)	(41,077,762)	Provisiones a Largo Plazo	-	-
Activos Diferidos	8,305	-	Total de Pasivos No Circulantes	-	-
Estimación por Pérdida o Deterioro de Activos no Circulantes	-	-	Total del Pasivo	962,799	418,272
Otros Activos no Circulantes	-	-			
Total de Activos No Circulantes	27,007,922	28,477,257	HACIENDA PÚBLICA / PATRIMONIO		
Total del Activo	29,545,697	30,112,304	Hacienda Pública / Patrimonio Contribuido	53,775,058	53,775,058
			Aportaciones	28,951,911	28,951,911
			Donaciones de Capital	24,823,147	24,823,147
			Actualización de la Hacienda Pública / Patrimonio	-	-
			Hacienda Pública / Patrimonio Generado	(25,192,160)	(24,081,026)
			Resultados del Ejercicio (Ahorro / Desahorro)	1,118,802	(201,680)
			Resultados de Ejercicios Anteriores	(26,310,962)	(23,879,346)
			Revalúos	-	-
			Reservas	-	-
			Rectificaciones de Resultados de Ejercicios Anteriores	-	-
			Exceso o Insuficiencia en la Actualización de la Hacienda Pública / Patrimonio	-	-
			Resultado por Posición Monetaria	-	-
			Resultado por Tenencia de Activos no Monetarios	-	-
			Total Hacienda Pública / Patrimonio	28,582,898	29,694,032
			Total del Pasivo y Hacienda Pública / Patrimonio	29,545,697	30,112,304

Bajo protesta de decir verdad declaramos que los Estados Financieros y sus notas, son razonablemente correctos y son responsabilidad del emisor.

CONCEPTO	31 de marzo 2023	31 de diciembre 2022	CONCEPTO	31 de marzo 2023	31 de diciembre 2022
ACTIVO			PASIVO		
Activo Circulante			Activo Circulante		
Efectivo y Equivalentes	2,185,202	446,784	Cuentas por Pagar a Corto Plazo	861,299	3,331,848
Efectivo	-	-	Servicios Personales por Pagar a Corto Plazo	-	1,640,362
Bancos/Tesorería	15,526	1,588	Proveedores por Pagar a Corto Plazo	834,586	1,630,442
Bancos/Dependencias y Otros	-	-	Contratistas por Obras Públicas por Pagar a Corto Plazo	-	-
Inversiones Temporales (Hasta 3 meses)	-	-	Participaciones y Aportaciones por Pagar a Corto Plazo	-	-
Fondos con Afectación Específica	2,169,676	445,196	Transferencias Otorgadas por Pagar a Corto Plazo	-	-
Depósitos de Fondos de Terceros en Garantía y/o Admón.	-	-	Int., Comisiones y Otros Gastos de la Deuda Púb. por Pagar a Corto Plazo	-	-
Otros Efectivos y Equivalentes	-	-	Retenciones y Contribuciones por Pagar a Corto Plazo	26,713	61,044
	352,573	3,152,985	Devoluciones de la Ley de Ingresos por Pagar a Corto Plazo	-	-
Derechos a Recibir Efectivo o Equivalentes	-	-	Otras Cuentas por Pagar a Corto Plazo	-	-
Inversiones Financieras de Corto Plazo	-	-	Documentos por Pagar a Corto Plazo	101,500	142,100
Cuentas por Cobrar a Corto Plazo	-	1,640,362	Documentos Comerciales por Pagar a Corto Plazo	101,500	-
Deudores Diversos por Cobrar a Corto Plazo	352,573	1,512,623	Documentos con Contratistas por Obras Púb. por Pagar a Corto Plazo	-	-
Ingresos por Recuperar a Corto Plazo	-	-	Otros Documentos por Pagar a Corto Plazo	-	142,100
Deudores por Anticipos de la Tesorería a Corto Plazo	-	-	Porción a Corto Plazo de la Deuda Pública a Largo Plazo	-	-
Préstamos Otorgados a Corto Plazo	-	-	Porción a Corto Plazo de la Deuda Pública	-	-
Otros Derechos a Recibir Efectivo o Equiv. a Corto Plazo	-	-	Porción a Corto Plazo de Arrendamiento Financiero	-	-
Derechos a Recibir Bienes o Servicios	-	-	Títulos y Valores a Corto Plazo	-	-
Ant. a Proveedores por Adq. de Bienes y Prest. de Serv. a Corto Plazo	-	-	Pasivos Diferidos a Corto Plazo	-	-
Ant. a Proveedores por Adq. de Bienes Inm. y Muebles a Corto Plazo	-	-	Ingresos Cobrados por Adelantado a Corto Plazo	-	-
Ant. a Proveedores por Adq. de Bienes Intangibles a Corto Plazo	-	-	Intereses Cobrados por Adelantado a Corto Plazo	-	-
Anticipo a Contratistas por Obras Públicas a Corto Plazo	-	-	Otros Pasivos Diferidos a Corto Plazo	-	-
Otros Derechos a Recibir Bienes o Servicios a Corto Plazo	-	-	Fondos y Bienes de Terceros en Garantía y/o Admón. a C. P.	-	-
Inventarios	-	-	Fondos en Garantía a Corto Plazo	-	-
Inventario de Mercancías para Venta	-	-	Fondos en Administración a Corto Plazo	-	-
Inventario de Mercancías Terminadas	-	-	Fondos Contingentes a Corto Plazo	-	-
Inventario de Mercancías en Proceso de Elaboración	-	-	Fondos de Fideicomisos, Mandatos y Contratos Análogos a Corto Plazo	-	-
Inventario de Materias Primas, Mat. y Suministros para Producción	-	-	Otros Fondos de Terceros en Garantía y/o Administración a Corto Plazo	-	-
Bienes en Tránsito	-	-	Valores y Bienes en Garantía a Corto Plazo	-	-
Almacenes	-	-	Provisiones a Corto Plazo	-	-
Estimación por Pérdida o Deterioro de Activos Circulantes	-	-	Provisión para Demandas y Juicios a Corto Plazo	-	-
Est. para Ctas. Incobrables por Derechos a Recibir Efectivo o Equiv.	-	-	Provisión para Contingencias a Corto Plazo	-	-
Estimación por Deterioro de Inventarios	-	-	Otras Provisiones a Corto Plazo	-	-
Otros Activos Circulantes	-	-	Otros Pasivos a Corto Plazo	-	-
Valores en Garantía	-	-	Ingresos por Clasificar	-	-
Bienes en Garantía (excluye depósitos de fondos)	-	-	Recaudación por Participar	-	-
Bienes Deriv. de Embargos, Decom., Seguros y Dación en Pago	-	-	Otros Pasivos Circulantes	-	-
Adquisición con Fondos de Terceros	-	-			
Total de Activos Circulantes	2,537,775	3,599,769	Total de Pasivos Circulantes	962,799	3,473,948

CONCEPTO	31 de marzo 2023	31 de diciembre 2022	CONCEPTO	31 de marzo 2023	31 de diciembre 2022
Activo No Circulante			Pasivo No Circulante		
Inversiones Financieras a Largo Plazo	-	-	Cuentas por Pagar a Largo Plazo	-	-
Derechos a Recibir Efectivo o Equivalentes a Largo Plazo	-	-	Documentos por Pagar a Largo Plazo	-	-
Bienes Inmuebles, Infraestructura y Const. en Proceso	23,476,039	23,476,039	Deuda Pública a Largo Plazo	-	-
Bienes Muebles	37,984,372	37,712,472	Pasivos Diferidos a Largo Plazo	-	-
Activos Intangibles	9,888,827	9,888,827	Fdos. y Bienes de Terceros en Garantía y/o en Admón. a L.P.	-	-
Depreciación, Deterioro y Amortización Acumulada de Bienes	(44,349,621)	(43,739,063)	Provisiones a Largo Plazo	-	-
Activos Diferidos	8,305	-	Total de Pasivos No Circulantes	-	-
Estimación por Pérdida o Deterioro de Activos no Circulantes	-	-	Total del Pasivo	962,799	3,473,948
Otros Activos no Circulantes	-	-			
Total de Activos No Circulantes	27,007,922	27,338,275	HACIENDA PÚBLICA / PATRIMONIO		
Total del Activo	29,545,697	30,938,044	<i>Hacienda Pública / Patrimonio Contribuido</i>	53,775,058	53,775,058
			Aportaciones	28,951,911	28,951,911
			Donaciones de Capital	24,823,147	24,823,147
			Actualización de la Hacienda Pública / Patrimonio	-	-
			<i>Hacienda Pública / Patrimonio Generado</i>	(25,192,160)	(26,310,962)
			Resultados del Ejercicio (Ahorro / Desahorro)	1,118,802	(2,498,128)
			Resultados de Ejercicios Anteriores	(26,310,962)	(23,812,834)
			Revalúos	-	-
			Reservas	-	-
			Rectificaciones de Resultados de Ejercicios Anteriores	-	-
			Exceso o Insuficiencia en la Actualización de la Hacienda Pública / Patrimonio	-	-
			Resultado por Posición Monetaria	-	-
			Resultado por Tenencia de Activos no Monetarios	-	-
			Total Hacienda Pública / Patrimonio	28,582,898	27,464,096
			Total del Pasivo y Hacienda Pública / Patrimonio	29,545,697	30,938,044

Bajo protesta de decir verdad declaramos que los Estados Financieros y sus notas, son razonablemente correctos y son responsabilidad del emisor.

Concepto	Origen	Aplicación	Concepto	Origen	Aplicación
ACTIVO	3,410,970	2,018,623	PASIVO		2,511,149
Activo Circulante	2,800,412	1,738,418	Pasivo Circulante		2,511,149
Efectivo y Equivalentes	-	1,738,418	Cuentas por Pagar a Corto Plazo		2,470,549
Derechos a Recibir Efectivo o Equivalentes	2,800,412	-	Documentos por Pagar a Corto Plazo		40,600
Derechos a Recibir Bienes o Servicios	-	-	Porción a Corto Plazo de la Deuda Pública a Largo Plazo		-
Inventarios	-	-	Títulos y Valores a Corto Plazo		-
Almacenes	-	-	Pasivos Diferidos a Corto Plazo		-
Estimación por Pérdida o Deterioro de Activos Circulantes	-	-	Fdos. y Bienes de Terceros en Garantía y/o Admón. a C. P.		-
Otros Activos Circulantes	-	-	Provisiones a Corto Plazo		-
	-	-	Otros Pasivos a Corto Plazo		-
Activo No Circulante	610,558	280,205	Pasivo No Circulante		-
Inversiones Financieras a Largo Plazo	-	-	Cuentas por Pagar a Largo Plazo		-
Derechos a Recibir Efectivo o Equivalentes a Largo Plazo	-	-	Documentos por Pagar a Largo Plazo		-
Bienes Inmuebles, Infraestructura y Constr. en Proceso	-	271,900	Deuda Pública a Largo Plazo		-
Bienes Muebles	-	-	Pasivos Diferidos a Largo Plazo		-
Activos Intangibles	-	-	Fdos. y Bienes de Terceros en Garantía y/o Admón. a L. P.		-
Depreciación, Deterioro y Amort. Acumulada de Bienes	610,558	-	Provisiones a Largo Plazo		-
Activos Diferidos	-	8,305			-
Est. por Pérdida o Deterioro de Activos no Circulantes	-	-	HACIENDA PÚBLICA / PATRIMONIO	3,616,930	2,498,128
Otros Activos no Circulantes	-	-	<i>Hacienda Pública / Patrimonio Contribuido</i>		-
	-	-	Aportaciones		-
	-	-	Donaciones de Capital		-
	-	-	Actualización de la Hacienda Pública / Patrimonio		-
	-	-	Hacienda Pública / Patrimonio Generado	3,616,930	2,498,128
	-	-	Resultados del Ejercicio (Ahorro / Desahorro)	3,616,930	-
	-	-	Resultados de Ejercicios Anteriores		2,498,128
	-	-	Revalúos		-
	-	-	Reservas		-
	-	-	Rectificaciones de Resultados de Ejercicios Anteriores		-
	-	-	Exceso o Insuficiencia en la Actualización de la Hacienda Pública / Patrimonio		-
	-	-	Resultado por Posición Monetaria		-
	-	-	Resultado por Tenencia de Activos no Monetarios		-

Bajo protesta de decir verdad declaramos que los Estados Financieros y sus notas, son razonablemente correctos y son responsabilidad del emisor.

Concepto	Saldo Inicial 1	Cargos del Periodo 2	Abonos del Periodo 3	Saldo Final 4 = (1 + 2 - 3)	Variación del Periodo (4 - 1)
ACTIVO	30,938,044	222,321,290	223,713,637	29,545,697	(1,392,347)
Activo Circulante	3,599,769	222,041,085	223,103,079	2,537,775	(1,061,994)
Efectivo y Equivalentes	446,784	201,752,777	200,014,359	2,185,202	1,738,418
Derechos a Recibir Efectivo o Equivalentes	3,152,985	20,288,308	23,088,720	352,573	(2,800,412)
Derechos a Recibir Bienes o Servicios	-	-	-	-	-
Inventarios	-	-	-	-	-
Almacenes	-	-	-	-	-
Estimación por Pérdida o Deterioro de Activos Circulantes	-	-	-	-	-
Otros Activos Circulantes	-	-	-	-	-
Activo No Circulante	27,338,275	280,205	610,558	27,007,922	(330,353)
Inversiones Financieras a Largo Plazo	-	-	-	-	-
Derechos a Recibir Efectivo o Equivalentes a Largo Plazo	-	-	-	-	-
Bienes Inmuebles, Infraestructura y Constr. en Proceso	23,476,039	-	-	23,476,039	-
Bienes Muebles	37,712,472	271,900	-	37,984,372	271,900
Activos Intangibles	9,888,827	-	-	9,888,827	-
Depreciación, Deterioro y Amort. Acumulada de Bienes	(43,739,063)	-	610,558	(44,349,621)	(610,558)
Activos Diferidos	-	8,305	-	8,305	8,305
Est. por Pérdida o Deterioro de Activos no Circulantes	-	-	-	-	-
Otros Activos no Circulantes	-	-	-	-	-

Bajo protesta de decir verdad declaramos que los Estados Financieros y sus notas, son razonablemente correctos y son responsabilidad del emisor.



Instituto de Servicios Registrales y Catastrales del Estado de Morelos
Estado Analítico de la Deuda y Otros Pasivos
Del 1 de enero al 31 de marzo de 2023
(Cifras en Pesos)



Denominación de las Deudas	Moneda de Contratación	Institución o País Acreedor	Saldo Inicial del Periodo	Saldo Final del Periodo
DEUDA PÚBLICA				
Corto Plazo				
Deuda Interna	Pesos		-	-
Instituciones de Crédito			-	-
Títulos y Valores			-	-
Arrendamientos Financieros			-	-
Deuda Externa	Pesos		-	-
Organismos Financieros Internacionales			-	-
Deuda Bilateral			-	-
Títulos y Valores			-	-
Arrendamientos Financieros			-	-
<i>Subtotal a Corto Plazo</i>			-	-
Largo Plazo				
Deuda Interna	Pesos		-	-
Instituciones de Crédito			-	-
Títulos y Valores			-	-
Arrendamientos Financieros			-	-
Deuda Externa	Pesos		-	-
Organismos Financieros Internacionales			-	-
Deuda Bilateral			-	-
Títulos y Valores			-	-
Arrendamientos Financieros			-	-
<i>Subtotal a Largo Plazo</i>			-	-
Otros Pasivos			3,473,948	962,799
Total Deuda y Otros Pasivos			3,473,948	962,799

Bajo protesta de decir verdad declaramos que los Estados Financieros y sus notas, son razonablemente correctos y son responsabilidad del emisor.

Denominación de la Deuda Pública y Otros Pasivos	Saldo al 31 de Diciembre de 2022	Disposiciones del Periodo	Amortizaciones del Periodo	Revaluaciones, Reclasificaciones y Otros Ajustes	Saldo Final del Periodo	Pago de Intereses del Periodo	Pago de Comisiones y demás costos asociados durante el Periodo
Deuda Pública	-	-	-	-	-	-	-
Corto Plazo	-	-	-	-	-	-	-
Instituciones de Crédito	-	-	-	-	-	-	-
Títulos y Valores	-	-	-	-	-	-	-
Arrendamientos Financieros	-	-	-	-	-	-	-
Largo Plazo	-	-	-	-	-	-	-
Instituciones de Crédito	-	-	-	-	-	-	-
Títulos y Valores	-	-	-	-	-	-	-
Arrendamientos Financieros	-	-	-	-	-	-	-
Otros Pasivos	3,473,948	-	-	-	962,799	-	-
Total de la Deuda Pública y Otros Pasivos	3,473,948	-	-	-	962,799	-	-
Deuda Contingente¹ (Informativo)							
Deuda Contingente 1	-	-	-	-	-	-	-
Deuda Contingente 2	-	-	-	-	-	-	-
Deuda Contingente xx	-	-	-	-	-	-	-
Valor de Instrumentos Bono Cupón Cero²							
Instrumento Bono Cupón Cero 1	-	-	-	-	-	-	-
Instrumento Bono Cupón Cero 2	-	-	-	-	-	-	-
Instrumento Bono Cupón Cero 3	-	-	-	-	-	-	-

1 Se refiere a cualquier Financiamiento sin fuente o garantía de pago definida, que sea asumida de manera solidaria o subsidiaria por las Entidades Federativas con sus Municipios, organismos descentralizados y empresas de participación estatal mayoritaria y fideicomisos, locales o municipales, y por los Municipios con sus respectivos organismos descentralizados y empresas de participación municipal mayoritaria.

2 Se refiere al valor del Bono Cupón Cero que respalda el pago de los créditos asociados al mismo (Activo).

Obligaciones a Corto Plazo	Monto Contratado	Plazo Pactado	Tasa de Interés	Comisiones y Costos Relacionados	Tasa Efectiva
Obligaciones a Corto Plazo (Informativo)					
Crédito 1	-	-	-	-	-
Crédito 2	-	-	-	-	-
Crédito xx	-	-	-	-	-

Bajo protesta de decir verdad declaramos que los Estados Financieros y sus notas, son razonablemente correctos y son responsabilidad del emisor.

Denominación de las Obligaciones Diferentes de Financiamiento	Fecha del Contrato	Fecha de inicio de operación del proyecto	Fecha de vencimiento	Monto de la inversión pactado	Plazo pactado	Monto promedio mensual del pago de la contraprestación	Monto promedio mensual del pago de la contraprestación correspondiente al pago de inversión	Monto pagado de la inversión al 31 de marzo de 2023	Monto pagado de la inversión actualizado al 31 de marzo de 2023	Saldo pendiente por pagar de la inversión al 31 de marzo de 2023
Asociaciones Público Privadas (APP's)				-		-	-	-	-	-
APP 1				-		-	-	-	-	-
APP 2				-		-	-	-	-	-
APP 3				-		-	-	-	-	-
APP xx				-		-	-	-	-	-
Otros Instrumentos				-		-	-	-	-	-
Otro Instrumento 1				-		-	-	-	-	-
Otro Instrumento 2				-		-	-	-	-	-
Otro Instrumento 3				-		-	-	-	-	-
Otro Instrumento xx				-		-	-	-	-	-
Total de Obligaciones Diferentes de Financiamiento				-		-	-	-	-	-

NO APLICA

Bajo protesta de decir verdad declaramos que los Estados Financieros y sus notas, son razonablemente correctos y son responsabilidad del emisor.

Concepto	Hacienda Pública/ Patrimonio Contribuido	Hacienda Pública/ Patrimonio Generado de Ejercicios Anteriores	Hacienda Pública/ Patrimonio Generado del Ejercicio	Exceso o Insuficiencia en la Actualización de la Hacienda Pública / Patrimonio	TOTAL
Hacienda Pública / Patrimonio Contribuido Neto de 2022	53,775,058	-	-	-	53,775,058
<i>Aportaciones</i>	28,951,911	-	-	-	28,951,911
<i>Donaciones de Capital</i>	24,823,147	-	-	-	24,823,147
<i>Actualización de la Hacienda Pública / Patrimonio</i>	-	-	-	-	-
Hacienda Pública / Patrimonio Generado Neto de 2022	-	(23,812,834)	(2,498,128)	-	(26,310,962)
<i>Resultados del Ejercicio (Ahorro / Desahorro)</i>	-	-	(2,498,128)	-	(2,498,128)
<i>Resultados de Ejercicios Anteriores</i>	-	(23,812,834)	-	-	(23,812,834)
<i>Revaluos</i>	-	-	-	-	-
<i>Reservas</i>	-	-	-	-	-
<i>Rectificaciones de Resultados de Ejercicios Anteriores</i>	-	-	-	-	-
Exceso o Insuficiencia en la Actualización de la Hacienda Pública / Patrimonio Neto de 2022	-	-	-	-	-
<i>Resultado por Posición Monetaria</i>	-	-	-	-	-
<i>Resultado por Tenencia de Activos no Monetarios</i>	-	-	-	-	-
Hacienda Pública / Patrimonio Neto Final de 2022	53,775,058	(23,812,834)	(2,498,128)	-	27,464,096
Cambios en la Hacienda Pública / Patrimonio Contribuido Neto de 2023	-	-	-	-	-
<i>Aportaciones</i>	-	-	-	-	-
<i>Donaciones de Capital</i>	-	-	-	-	-
<i>Actualización de la Hacienda Pública / Patrimonio</i>	-	-	-	-	-
Variaciones de la Hacienda Pública / Patrimonio Generado Neto de 2023	-	(2,498,128)	3,616,930	-	1,118,802
<i>Resultados del Ejercicio (Ahorro / Desahorro)</i>	-	-	1,118,802	-	1,118,802
<i>Resultados de Ejercicios Anteriores</i>	-	(2,498,128)	2,498,128	-	-
<i>Revaluos</i>	-	-	-	-	-
<i>Reservas</i>	-	-	-	-	-
<i>Rectificaciones de Resultados de Ejercicios Anteriores</i>	-	-	-	-	-
Cambios en el Exceso o Insuficiencia en la Actualización de la Hacienda Pública / Patrimonio Neto de 2023	-	-	-	-	-
<i>Resultado por Posición Monetaria</i>	-	-	-	-	-
<i>Resultado por Tenencia de Activos no Monetarios</i>	-	-	-	-	-
Hacienda Pública / Patrimonio Neto Final de 2023	53,775,058	(26,310,962)	1,118,802	-	28,582,898

Bajo protesta de decir verdad declaramos que los Estados Financieros y sus notas, son razonablemente correctos y son responsabilidad del emisor.

Concepto	2023		2022	
	2023	2022	2023	2022
Flujos de Efectivo de las Actividades de Operación				
<i>Origen</i>				
Impuestos	8,337,978	6,795,779	61,064,390	23,476,039
Cuotas y Aportaciones de Seguridad Social	-	-	23,476,039	36,576,475
Contribuciones de Mejoras	-	-	37,984,372	1,011,876
Derechos	-	-	619,616	-
Productos	13,302	4,557	61,460,411	60,052,514
Aprovechamientos	-	-	23,476,039	23,476,039
Ingresos por Venta de Bienes y Prestación de Servicios	-	-	37,984,372	36,576,475
Participaciones, Aportaciones, Convenios, Incentivos Derivados de la Colaboración Fiscal y Fondos Distintos de Aportaciones	8,324,676	6,791,222	-	-
Transferencias, Asignaciones, Subsidios y Subvenciones, y Pensiones y Jubilaciones	-	-	619,616	1,011,876
Otros Orígenes de Operación	-	-	-	-
Flujos Netos de Efectivo por Actividades de Operación	1,118,802	(201,680)	446,784	562,826
<i>Aplicación</i>				
Servicios Personales	7,219,176	6,997,459	-	-
Materiales y Suministros	5,957,898	5,227,622	-	-
Servicios Generales	184,591	222,710	-	-
Transf. Internas y Asignaciones al Sector Público	466,129	317,995	-	-
Transferencias al resto del Sector Público	-	-	-	-
Subsidios y Subvenciones	-	-	-	-
Ayudas Sociales	-	-	-	-
Pensiones y Jubilaciones	-	-	-	-
Transf. a Fideicomisos, Mandatos y Contratos Análogos	-	-	-	-
Transferencias a la Seguridad Social	-	-	-	-
Donativos	-	-	-	-
Transferencias al Exterior	-	-	-	-
Participaciones	-	-	-	-
Aportaciones	-	-	-	-
Convenios	-	-	-	-
Otras Aplicaciones de Operación	610,558	1,229,132	1,738,418	810,196
Flujos Netos de Efectivo por Actividades de Operación	1,118,802	(201,680)	446,784	562,826
Incremento/Disminución Neta en el Efectivo y Equivalentes al Efectivo	1,118,802	(201,680)	1,738,418	810,196
Flujos Netos de Efectivo por Actividades de Financiamiento				
<i>Origen</i>				
Endeudamiento Neto	-	-	-	-
Interno	-	-	-	-
Externo	-	-	-	-
Otros Orígenes de Financiamiento	-	-	-	-
<i>Aplicación</i>				
Servicios de la Deuda	-	-	-	-
Interno	-	-	-	-
Externo	-	-	-	-
Otras Aplicaciones de Financiamiento	-	-	-	-
Flujos Netos de Efectivo por Actividades de Financiamiento				
Incremento/Disminución Neta en el Efectivo y Equivalentes al Efectivo			1,738,418	810,196
Flujos Netos de Efectivo por Actividades de Operación	1,118,802	(201,680)	446,784	562,826
Efectivo y Equivalentes al Efectivo al Inicio del Ejercicio				
Efectivo y Equivalentes al Efectivo al Final del Ejercicio			2,185,202	1,373,022

Bajo protesta de decir verdad declaramos que los Estados Financieros y sus notas, son razonablemente correctos y son responsabilidad del emisor.



ISRYC

INSTITUTO DE SERVICIOS REGISTRALES Y CATASTRALES
DEL ESTADO DE MORELOS

Agencia Pública descentralizada - Certificado Reg. y Merc. (C) 1960/2008

CUENTA PÚBLICA TRIMESTRAL

Instituto de Servicios Registrales y Catastrales del Estado de Morelos

Informe de Pasivos Contingentes

Del 1 de Enero al 31 de Marzo de 2023

(Pesos)



MORELOS

2018 - 2024

En cumplimiento a lo dispuesto por los artículos 46, fracción I, inciso d y 52 de la Ley General de Contabilidad Gubernamental, en relación al Informe Sobre Pasivos Contingentes, se aclara que este Instituto de Servicios Registrales y Catastrales del Estado de Morelos, no tiene pasivos contingentes que deriven de alguna obligación posible presente o futura, cuya existencia y/o realización sea incierta, y en consecuencia no le es aplicable el Informe sobre pasivos contingentes. Lo anterior, de conformidad con lo establecido en el capítulo VII, numeral III, inciso g) del Manual de Contabilidad Gubernamental emitido por el CONAC.



MORELOS
2018 - 2024



ISRyC
INSTITUTO DE SERVICIOS REGISTRALES Y CATASTRALES
DEL ESTADO DE MORELOS

a) NOTAS DE DESGLOSE

I. NOTAS AL ESTADO DE SITUACIÓN FINANCIERA

A C T I V O

ACTIVO CIRCULANTE

1. EFECTIVO Y EQUIVALENTES

La cuenta de efectivo y equivalentes, se integra por la cuenta de efectivo y bancos; el Instituto de Servicios Registrales y Catastrales del Estado de Morelos, al 31 de Marzo de 2023, tiene registrado en libros la cantidad de \$2,185,202.19 (Dos Millones Ciento Ochenta y Cinco Mil Doscientos Dos Pesos 19/100 M.N.), siendo los movimientos más relevantes los siguientes:

Bancos / Tesorería:

Inversiones Temporales:

BANCO	CONCEPTO	IMPORTE
Scotiabank Inverlat S.A.	Pagaré único de Inversión Cta. 1708	2,169,676.29
	Total Inversiones Temporales:	2,169,676.29

2. DERECHOS A RECIBIR EFECTIVO O EQUIVALENTES

El rubro denominado Derechos a recibir efectivo o equivalentes, se conforma por las Cuentas por cobrar a corto plazo; por lo que las cifras reflejadas al 31 de Marzo de 2023, asciende a la cantidad de \$352,573.00 (Trescientos Cincuenta y Dos Mil Quinientos Setenta y Tres Pesos 00/100 M.N.).

3. BIENES DISPONIBLES PARA SU TRANSFORMACIÓN O CONSUMO (INVENTARIOS)

No aplica.

4. INVERSIONES FINANCIERAS

La Inversión financiera del Instituto de Servicios Registrales y Catastrales del Estado de Morelos, se realiza a un día, estas inversiones están reflejadas en pagarés de Inversión dentro del rubro Inversiones temporales.



5. BIENES MUEBLES, INMUEBLES E INTANGIBLES

En relación al rubro de Activo no circulante, agrupa los conceptos de bienes Inmuebles, infraestructura, Construcciones en proceso, así como bienes muebles, activos intangibles y sus depreciaciones o amortizaciones según corresponda.

Las depreciaciones y amortizaciones reflejadas en las cifras, fueron aplicadas de acuerdo a la “Guía de vida útil estimada y a los porcentajes de depreciación estipulados en los Parámetros de Estimación de Vida Útil, emitidos el 31 de julio del año 2012, por el Consejo de Armonización Contable.

Presentando el Rubro de Activo no Circulante un saldo en libros al 31 de Marzo de 2023, por la cantidad de \$27,007,921.68 (Veintisiete Millones Siete Mil Novecientos Veintiún Pesos 68/100 M.N.).

El rubro de bienes muebles, Inmueble e Intangibles se integra por los siguientes conceptos:

DESCRIPCIÓN	AL 31 DE MARZO DE 2023
1.2.3.2 Bienes inmuebles	23,476,038.70
1.2.4.1 Mobiliario y Equipo de Administración	33,063,658.51
1.2.4.2 Mobiliario y Equipo Educativo y recreativo	804,010.54
1.2.4.4 Equipo de Transporte	615,678.33
1.2.4.6 Maquinaria, otros equipos y herramientas	3,501,024.31
1.2.5. Activos Intangibles	9,888,827.10
TOTAL BIENES MUEBLES, INMUEBLES E INTANGIBLES	71,349,237.49

En relación a las depreciaciones realizadas acumuladas al mes de Marzo de 2023, se han afectado los siguientes saldos:

No. Cuenta	Descripción de la Cuenta	Valor de Bienes Muebles e Intangibles	Depreciación aplicada al 31 de Marzo de 2022.
1.2.4	Bienes Muebles	37,984,371.69	
1.2.4.1	Mobiliario y Equipo de Administración	33,063,658.51	
1.2.6.3.1.1.1	Depreciación Muebles de Oficina y Estantería		-5,933,935.20
1.2.6.3.1.1.3	Depreciación Equipo de Cómputo y Tecnologías de la Información		-16,291,910.63
1.2.6.3.2.1.3	Depreciación Equipo de Cómputo y Tecnologías de la Información		-5,500,701.11



1.2.6.3.1.1.9	Depreciación otros mobiliarios y equipos de administración		-3,911,676.40
1.2.4.2	Mobiliario y Equipo Educativo y Recreativo	804,010.54	
1.2.6.3.1.2.1	Depreciación Equipos y Aparatos Audiovisuales		-77,784.63
1.2.6.3.2.2	Depreciación equipo educativo y recreativo		-74,675.52
1.2.6.3.1.2.3	Depreciación Cámaras fotográficas y de video		-303,499.60
1.2.4.4	Equipo de Transporte	615,678.33	
1.2.6.3.1.4	Depreciación Automóviles y Equipo Terrestre		-343,778.33
1.2.4.6	Maquinaria, Otros Equipos y Herramientas	3,501,024.31	
1.2.6.3.1.6.4	Depreciación de sistema aire acondicionado, calefacción y de refrigeración industrial		-219,589.40
1.2.6.3.1.6.5	Depreciación equipo de comunicación y telecomunicación		-107,134.78
1.2.6.3.1.6.6	Depreciación de Equipos de Generación, eléctrica, aparatos y accesorios eléctricos		-518,188.98
1.2.6.3.2.6.6	Depreciación de Equipos de Generación, eléctrica, aparatos y accesorios eléctricos		-1,757,853.36
1.2.6.3.1.6.7	Depreciación Herramientas y Máquinas-Herramienta		-2,875.00
1.2.5	Activos Intangibles	9,888,827.10	
1.2.6.5.1	Amortización Acumulada de Activos Intangibles		-9,306,017.87
	TOTAL BIENES MUEBLES E INTANGIBLES	47,873,198.79	-44,349,620.81

6. ESTIMACIONES Y DETERIOROS

En relación al rubro de estimaciones y deterioros, se informa que el Instituto de Servicios Registrales y Catastrales del Estado de Morelos, no efectúa estimación de cuentas incobrables, estimación de inventarios, deterioro de activos biológicos y cualquier otra que aplique.

7. OTROS ACTIVOS

El Instituto de Servicios Registrales y Catastrales del Estado de Morelos, no tiene registros en este rubro.



MORELOS
2018 - 2024



ISRyC
INSTITUTO DE SERVICIOS REGISTRALES Y CATASTRALES
DEL ESTADO DE MORELOS

PASIVO

En relación a las deudas y obligaciones del Instituto de Servicios Registrales y Catastrales del Estado de Morelos, al 31 de Marzo de 2023, presenta un saldo por la cantidad de \$962,798.82 (Novecientos Sesenta y Dios Mil Setecientos Noventa y Ocho Pesos 82/100 M.N.), siendo los rubros más relevantes por pagar:

DESCRIPCIÓN	MONTO
Servicios Personales por Pagar a Corto Plazo	0.00
Proveedores por pagar a Corto Plazo	834,586.35
Retenciones y Contribuciones por Pagar a Corto Plazo	26,712.47
Convenio Específico de Colaboración ISRyCEM/DJ/CONV/001/2022	101,500.00
TOTAL PASIVO	\$962,798.82

Respecto a los proveedores pendientes de pago al 31 de Marzo de 2023, el total de compromisos registrados ascienden a la cantidad de \$ 834,586.35 (Ochocientos Treinta y Cuatro Mil Quinientos Ochenta y Seis Pesos 35/100 M.N.), siendo los más relevantes:

DESCRIPCIÓN	MONTO
CFE Suministrador de Servicios Básicos	32,575.82
Radio móvil DIPSA S.A. de C.V.	699.00
Fausto Antonio Paredes Rosales	45,000.00
Saidsa S.A de C.V	756,311.53
TOTAL PROVEEDORES	\$834,586.35

RETENCIONES Y CONTRIBUCIONES POR PAGAR A CORTO PLAZO.

El rubro denominado retenciones y contribuciones por pagar a corto plazo, se deriva de la provisión del impuesto sobre nómina, del mes de Marzo 2022; así como por retenciones correspondientes al 2 al Millar, integrándose por un adeudo de \$ 26,712.47 (Veintiséis Mil Setecientos Doce Pesos 47/100 M.N.). de los cuales la cantidad de \$1.61 corresponden al 2 al Millar.



II. NOTAS AL ESTADO DE ACTIVIDADES

Ingresos de Gestión

En relación a los ingresos de gestión estos corresponden a los productos Financieros los cuales ascienden a la cantidad de \$13,301.68 (Trece Mil Trescientos Un Pesos 68/100 M.N.).

Participaciones, Aportaciones, Convenios, Incentivos Derivados de la Colaboración Fiscal, Fondos Distintos de Aportaciones, Transferencias, Asignaciones, Subsidios y Subvenciones, Pensiones y Jubilaciones.

Al 31 de Marzo, las ministraciones programadas por parte del Gobierno del Estado de Morelos, ascienden a la cantidad de \$8,324,675.87 (Ocho Millones Trescientos Veinticuatro Mil Seiscientos Setenta y Cinco Pesos 87/100 M.N.).

Por lo anterior y de acuerdo a las cifras presentadas, los recursos registrados en ingresos y otros beneficios, se integran de las ministraciones recibidas por parte del Gobierno del Estado de Morelos, para el funcionamiento de las oficinas y operatividad que realiza el Instituto de Servicios Registrales y Catastrales del Estado de Morelos, los rendimientos ganados y productos financieros.

DESCRIPCIÓN DEL CONCEPTO	IMPORTE
Productos de Tipo corriente	13,301.68
Aprovechamientos Patrimoniales	0.00
Participaciones, aportaciones, transferencias, asignaciones, subsidios y otras ayudas	8,324,675.87
Otros Ingresos y Beneficios Diarios	0.00
TOTAL INGRESOS Y OTROS BENEFICIOS	\$8,337,977.55

Otros Ingresos Y Beneficios.

El Instituto de Servicios Registrales y Catastrales del Estado de Morelos, no presentó en el mes de Marzo de 2023, ingresos en los rubros de otros ingresos y beneficios.

GASTOS Y OTRAS PÉRDIDAS

En relación a los gastos y otras pérdidas realizados y acumulados al mes de Marzo de 2022, mismos que incluyen los registros considerados como provisionados o devengados, ascienden a la cantidad de \$7,219,175.09 (Siete Millones Doscientos Diecinueve Mil Ciento Setenta y Cinco Pesos 05/100 M.N.), mismos que se desglosan en los siguientes rubros:



DESCRIPCIÓN	MONTO
Servicios Personales	5,957,897.87
Materiales y Suministros	184,591.19
Servicios Generales	466,128.52
Convenios de Colaboración	0.00
Estimaciones, Depreciaciones, Deterioros, obsolescencia y Amortizaciones	
Convenios	610,557.51
TOTAL GASTOS Y OTRAS PERDIDAS	\$7,219,175.09

III) NOTAS AL ESTADO DE VARIACIÓN EN LA HACIENDA PÚBLICA

El estado de Variación en la Hacienda pública, se integra por el patrimonio contribuido y el patrimonio generado, el patrimonio contribuido asciende a la cantidad de **\$ 53, 775,058.46** (Cincuenta y Tres Millones Setecientos Setenta y Cinco Mil Cincuenta y Ocho Pesos 46/100 M.N.); la hacienda pública y patrimonio neto Final se integra por la cantidad de \$28,582,892.00 (Veintiocho Millones Quinientos Ochenta y Dos Mil Ochocientos Noventa y Dos Pesos 00/100 M.N.).

IV) NOTAS AL ESTADO DE FLUJO DE EFECTIVO.

Efectivo y Equivalentes:

En cuanto al flujo de efectivo y equivalentes al final del ejercicio, presenta un saldo al 31 de Marzo de 2023, de \$2,185,202.19 (Dos Millones Ciento Ochenta y Cinco Mil Doscientos Dos Pesos 19/100 M.N.).

DESCRIPCIÓN	2023	2022
Efectivo en Bancos –Tesorería	15,525.90	1,587.85
Efectivo en Bancos- Dependencias	0.00	0.00
Inversiones temporales (hasta 3 meses)	2,169,676.29	445,195.72
Fondos con afectación específica	0.00	0.00
Depósitos de fondos de terceros y otros	0.00	0.00
Total de Efectivo y Equivalentes	2,185,202.19	446,783.57

Conciliación de los Flujos de Efectivos Netos de las Actividades de Operación y los Saldos de Resultados del Ejercicio (Ahorro/Desahorro).



Concepto	2023	2021
Resultados del Ejercicio Ahorro/Desahorro	1,118,802.00	2,498,128.00
Movimientos de partidas (o rubros), que no afectan el efectivo	610,557.51	4,792,989.04
Depreciación	610,557.51	2,612,274.96
Amortización	0.00	2,180,714.08
Incrementos en las provisiones	0.00	0.00
Incrementos en inversiones producido por revaluación	0.00	0.00
Ganancia/pérdida en venta de bienes muebles, inmuebles e intangibles	0.00	0.00
Incremento en cuentas por cobrar	0.00	0.00
Flujos de Efectivo Netos de las Actividades de Operación	7,291,117.04	7,291,117.04

V) CONCILIACIÓN ENTRE LOS INGRESOS PRESUPUESTARIOS Y CONTABLES, ASÍ COMO ENTRE LOS EGRESOS PRESUPUESTARIOS Y LOS GASTOS CONTABLES

Las diferencias determinadas entre los ingresos presupuestarios, egresos presupuestarios e ingresos y gastos Contables se presentan en los siguientes cuadros:

a). Conciliación entre los Ingresos Presupuestarios y Contables:

INSTITUTO DE SERVICIOS REGISTRALES Y CATASTRALES DEL ESTADO DE MORELOS Conciliación entre los Ingresos Presupuestarios y Contables Correspondiente del 01 de Enero al 31 de Marzo de 2023 (Cifras en pesos)		
1. Ingresos Presupuestarios		8,337,978.00
2. Más ingresos contables no presupuestarios		0.00
Incremento por variación de inventarios	0.00	
Disminución del exceso de estimaciones por pérdida o deterioro u obsolescencia	0.00	
Disminución del exceso de provisiones	0.00	
Otros ingresos y beneficios varios	0.00	
Otros ingresos contables no presupuestarios		
3. Menos ingresos presupuestarios no contables		0
Productos de capital	0	
Aprovechamientos capital	0	
Ingresos derivados de financiamientos	0	
Otros Ingresos presupuestarios no contables	0	
4. Ingresos Contables (4 = 1 + 2 - 3)		8,337,978.00



b) Conciliación entre los egresos presupuestarios y los gastos contables:

INSTITUTO DE SERVICIOS REGISTRALES Y CATASTRALES DEL ESTADO DE MORELOS Conciliación entre los Egresos Presupuestarios y los Gastos Contables Correspondiente del 01 de Enero al 31 de Marzo de 2023 (Cifras en pesos)		
1. Total de egresos (presupuestarios)		6,880,517.00
2. Menos egresos presupuestarios no contables		271,900.00
Materiales y suministros	0.00	
Mobiliario y equipo de administración	0.00	
Equipo e instrumental médico y de laboratorio	0.00	
Vehículos y equipo de transporte	271,900.00	
Equipo de defensa y seguridad	0.00	
Maquinaria, otros equipos y herramientas	0.00	
Activos biológicos	0.00	
Bienes inmuebles	0.00	
Activos intangibles	0.00	
Obra pública en bienes propios	0.00	
Acciones y participaciones de capital	0.00	
Compra de títulos y valores	0.00	
Inversiones en fideicomisos, mandatos y otros análogos	0.00	
Provisiones para contingencias y otras erogaciones especiales	0.00	
Amortización de la deuda pública	0.00	
Adeudos de ejercicios fiscales anteriores (ADEFAS)	0.00	
Otros Egresos Presupuestales No Contables	0.00	
3. Más Gasto Contables No Presupuestales		610,559.00
Estimaciones, depreciaciones, deterioros, obsolescencia y amortizaciones	610,559.00	
Provisiones	0.00	
Disminución de inventarios	0.00	
Aumento por insuficiencia de estimaciones por pérdida o deterioro u obsolescencia	0.00	
Aumento por insuficiencia de provisiones	0.00	
Otros Gastos	0.00	
Otros Gastos Contables No Presupuestales	0.00	
4. Total de Gasto Contable (4 = 1 - 2 + 3)	7,219,176.00	



b) NOTAS DE MEMORIA (CUENTAS DE ORDEN).

En relación a las cuentas de orden que utiliza el Instituto de Servicios Registrales y Catastrales del Estado de Morelos, solo se realiza afectación de las cuentas de orden presupuestarias sobre el avance presupuestal tanto de ingresos como de egresos, mismas que reflejan las afectaciones o modificaciones que se presentan en el Estado Analítico de Ingresos y Egresos Presupuestarios.

C O N C E P T O S	I M P O R T E	O B S E R V A C I O N E S
Cuentas de Orden Contables y Presupuestarias:		
Contables:		
Valores	N/A	Con fundamento en el Capítulo VII del Manual de Contabilidad Gubernamental, el Instituto de Servicios Registrales y Catastrales del Estado de Morelos, no cuenta en sus registros contables con valores en custodia de instrumentos prestados a formadores de mercado e instrumentos de crédito recibidos en garantía de los formadores de mercado u otros.
Emisión de obligaciones	N/A	Con fundamento en el Capítulo VII del Manual de Contabilidad Gubernamental, el Instituto de Servicios Registrales y Catastrales del Estado de Morelos, no cuenta con registros contables relativos a la emisión de instrumentos u obligaciones.
Avales y garantías	N/A	Con fundamento en el Capítulo VII del Manual de Contabilidad Gubernamental, el Instituto de Servicios Registrales y Catastrales del Estado de Morelos, en sus registros contables no tiene compromisos ni registros relativos a los Avales y Garantías.
Juicios	N/A	Con fundamento en el Capítulo VII del Manual de Contabilidad Gubernamental, el Instituto de Servicios Registrales y Catastrales del Estado de Morelos, en sus registros contables no tiene registros relacionados a Juicios.
Contratos para Inversión Mediante Proyectos para Prestación de Servicios (PPS) y Similares	N/A	Con fundamento en el Capítulo VII del Manual de Contabilidad Gubernamental, el Instituto de Servicios Registrales y Catastrales del Estado de Morelos, en sus registros contables no tiene registros relacionados Contratos para Inversión Mediante Proyectos para Prestación de Servicios (PPS) y Similares.
Bienes concesionados o en comodato	N/A	Con fundamento en el Capítulo VII del Manual de Contabilidad Gubernamental, el Instituto de Servicios Registrales y Catastrales del Estado de Morelos, en sus registros contables no tiene registros relacionados con Bienes concesionados o en comodato.



MORELOS
2018 - 2024



ISRyC
INSTITUTO DE SERVICIOS REGISTRALES Y CATASTRALES
DEL ESTADO DE MORELOS

Presupuestarias:

Cuentas de ingresos :

Devengado	8,337,977.55	Importe acreditado en las cuentas de orden contables.
Recaudado	7,987,634.55	Importe acreditado en las cuentas de orden contables.

Cuentas de egresos

Devengado	6,880,517.58	Importe acreditado en las cuentas de orden contables.
Pagado	6,821,230.58	Importe acreditado en las cuentas de orden contables.

c) NOTAS DE GESTIÓN ADMINISTRATIVA

Introducción

El objeto del presente documento es la revelación del contexto y de los aspectos económicos-financieros que influyeron en las decisiones del período, y que deberán ser considerados en la elaboración de los Estados Financieros para la mayor comprensión de los mismos y de sus particularidades.

El Instituto de Servicios Registrales y Catastrales del Estado de Morelos, es un Organismo público descentralizado del Gobierno del Estado de Morelos, con personalidad jurídica y patrimonio propios, sectorizado a la Secretaría de Gobierno, de conformidad con el artículo 2 de la Ley del Registro Público de la Propiedad y del Comercio del Estado de Morelos, publicada en el Periódico Oficial “Tierra y Libertad”, número 4572, de fecha 28 de diciembre de 2007 y presta el servicio de dar publicidad a los actos jurídicos que conforme a la Ley, deban surtir efectos contra terceros a través del Registro Público de la Propiedad y del Comercio y por la otra, mantiene y actualiza el Sistema de Información Catastral del Estado de Morelos.

El Instituto se conforma de una Dirección General, una Coordinación de Catastro, siete Direcciones de Área que son: la Dirección Administrativa; la Dirección de Modernización; la Dirección de Sistemas y Tecnologías; la Dirección Jurídica; la Dirección de Registro, está integrada con registradores; la Dirección de Certificaciones integrada con certificadores; así como cuatro Subdirecciones que son: la Subdirección Financiera; la Subdirección del Archivo General de Notarías; la Subdirección de Consulta y Acervo Documental; y la Subdirección de Control y Gestión; y tres jefaturas de Departamento.

El Instituto de Servicios Registrales y Catastrales del Estado de Morelos, es un Organismo Público Descentralizado con personalidad jurídica y patrimonio propio, sectorizado a la Secretaría de Gobierno, como institución mediante la cual el Estado presta el servicio de dar publicidad a los actos jurídicos que conforme a la ley deban surtir efectos contra terceros.

El Instituto de Servicios Registrales y Catastrales del Estado de Morelos, es el encargado de brindar servicios registrales de calidad; Elaborar y ejecutar un Programa de Modernización Integral en todos los componentes que establece el Modelo de Modernización Nacional; Brindar servicios descentralizados en diversas regiones del Estado de Morelos; y Ajustar su desarrollo y operación al Plan Estatal de Desarrollo vigente en el Estado, a los Programas Sectoriales, a los Programas Presupuestarios Institucionales.



MORELOS
2018 - 2024



ISRyC
INSTITUTO DE SERVICIOS REGISTRALES Y CATASTRALES
DEL ESTADO DE MORELOS

Actualmente, el Instituto de Servicios Registrales y Catastrales del Estado de Morelos, se encuentra inmerso en el Programa de Modernización el cual se encuentra integrado por diversos componentes siendo uno de ellos el de Gestión de la Calidad, mismo que nos permite desarrollar un proceso permanente de mejora continua con los cuatro procesos clave con los que contamos y que son: Registro; Certificaciones; Consulta y Archivo, con la finalidad de garantizar la estandarización, transparencia y eficiencia en los servicios que prestamos.

MISIÓN

"Brindar el servicio de dar publicidad a los actos jurídicos que conforme a la Ley deban surtir efectos contra terceros, a través del Registro Público de la Propiedad y del Comercio; así como otorgar servicios de archivo de notaría y mantener actualizado el sistema de Información Catastral del Estado de Morelos".

VISIÓN

"Ser una institución competitiva y de vanguardia que garantice la inscripción de la propiedad privada inmobiliaria y de comercio, a través de servicios enfocados al usuario, bajo un sistema de gestión de la calidad, con tecnologías modernas y personal competente, que coadyuve al desarrollo económico, al fortalecimiento catastral, así como al bienestar de los Morelenses."

OBJETIVOS DE CALIDAD

1. Mantener nuestro Sistema de Gestión de la Calidad
2. Modificar el sistema de medición de la satisfacción del cliente
3. Mantener los tiempos de respuesta:
 - a).- Certificados por internet el mismo día.
 - b).- Certificados informativos 1 día y con aviso preventivo por ventanilla 3 días.
 - c).- Segundo aviso preventivo por internet y ventanilla el mismo día.
 - d).- Inscripción de escritura por internet y ventanilla el mismo día.
 - e).- Inscripciones de la Dirección Jurídica 2 días.
 - f).- Expedición de segundos testimonios 3 días.
4. Incrementar el porcentaje de certificados por internet de notaría del Estado
5. Realizar consulta de predios desde visor de vinculación.
6. Brindar Capacitación a todo el personal orientada al desarrollo del capital humano, jurídico y tecnológico
7. Mantener las instalaciones dignas.



MORELOS
2018 - 2024



ISRyC
INSTITUTO DE SERVICIOS REGISTRALES Y CATASTRALES
DEL ESTADO DE MORELOS

POLÍTICA DE CALIDAD

“Proporcionar a nuestros usuarios servicios de manera oportuna, precisa y amable, con apego a la legalidad; buscando la mejora continua de nuestros procesos a través de sistemas tecnológicos de vanguardia.”

Panorama Económico y Financiero

A la fecha el Instituto de Servicios Registrales y Catastrales del Estado de Morelos, continua transitando un proceso de modernización permanente basado en el Modelo definido por la Secretaría de Desarrollo Territorial y Urbano (SEDATU) a través del Sistema Integral para la Gestión Registral y Catastral (SIGIRC). Lo anterior, es así reflejado en las mediciones que se realizan de manera anual.

Cabe hacer mención que el panorama Económico Financiero del Instituto de Servicios Registrales y Catastrales del Estado de Morelos, es en cierto grado alarmante, toda vez de que la economía depende de las ministraciones que proporciona el Gobierno del Estado o bien recursos que se deriven de convenios que pueda otorgar la Federación para el desarrollo de programas de modernización registral y catastral, en virtud de que los ingresos recaudados en nuestras instalaciones por la prestación de servicios naturaleza de este instituto, ingresan a las cuentas bancarias de la Secretaría de Hacienda, razón por la que solamente nos otorgan lo necesario para el funcionamiento operativo.

Es importante señalar que los recursos que recibimos para nuestra operación son a través de ministraciones y estos únicamente son proporcionados para el ejercicio de nuestros gastos operativos, por lo que el presupuesto de egresos otorgado es insuficiente para realizar el mantenimiento de nuestros edificios, o inversión a la Modernización Registral, cabe señalar que una parte de las instalaciones sufrió severas afectaciones en el sismo ocurrido en el mes de septiembre del año de 2017, aunado a que las instalaciones se deterioran por el transcurso del tiempo, nuestras instalaciones necesitan mantenimiento por lo que un presupuesto reducido impide efectuar este gasto ya que el presupuesto se destina a lo efectivamente necesario que es el brindar servicios a la ciudadanía.

Es imprescindible la ampliación de las instalaciones pues el archivo aumenta a través del tiempo, en el mismo nivel que aumenta el crecimiento de la población y propiedad en el Estado de Morelos, considerando que nuestras instalaciones son ya insuficientes para el archivo documental, sobre todo del Archivo General de Notarias.

Cabe hacer mención que dependemos de los programas o recursos que otorguen la Federación o el Estado para poder dar seguimiento a nuestros objetivos de modernización registral y actualización catastral, así como aquellos gastos de inversión necesarios para la mejora de nuestras instalaciones, lo que nos limita a dar el mantenimiento acorde a las necesidades, así como para la adquisición de equipamiento necesario para dar respuesta inmediata en nuestros trámites.

El parque vehicular con el que cuenta el instituto se encuentra deteriorado, por el uso y transcurso del tiempo, pues su funcionamiento ya no es el más adecuado, las camionetas propiedad del instituto además de ser las de menos uso, el



MORELOS
2018 - 2024



ISRyC
INSTITUTO DE SERVICIOS REGISTRALES Y CATASTRALES
DEL ESTADO DE MORELOS

combustible es muy costoso, aunado a que éste se encuentra controlado por la Secretaría de Administración y nos encontramos apegados al Decreto de Austeridad emitido por la actual pandemia de COVID-19.

Autorización e Historia

El día 24 de Octubre de 2012 en el Periódico Oficial "Tierra y Libertad" número 5037 se publica el Decreto por el cual se reformaron las Leyes del Registro Público de la Propiedad y del Comercio del Estado y la Ley de Catastro Municipal del Estado de Morelos, a fin de fusionar ambas actividades inmobiliarias en un solo Instituto, denominado "Instituto de Servicios Registrales y Catastrales del Estado de Morelos" y el 3 de Abril de 2013 en el Periódico Oficial Tierra y Libertad número 5081 1A, se publica el Estatuto Orgánico del Instituto de Servicios Registrales y Catastrales del Estado de Morelos, con el cual se determina la estructura organizacional, atribuciones y funcionamiento de las Unidades Administrativas que la integran además de ser un referente normativo para la ciudadanía sobre la transparencia y funcionamiento de este Instituto de Servicios Registrales y Catastrales del Estado de Morelos ; y el 21 de agosto de 2013 en el Periódico Oficial Tierra y Libertad número 5112, se publica el decreto por que se reforma el Estatuto Orgánico del Instituto de Servicios Registrales y Catastrales del Estado de Morelos para la instauración de la Coordinación de Catastro.

El instituto de servicios registrales y catastrales del Estado de Morelos se rige por un órgano de gobierno y administración que son la junta de gobierno y el Director General.

La junta de Gobierno es la responsable de dirigir y controlar las acciones para alcanzar los objetivos, conducir las estrategias básicas y vigilar el establecimiento de las medidas correctivas que fueren necesarias.

Los cargos de los integrantes de la Junta de Gobierno son honoríficos e incompatibles con el de Director General. Por acuerdo de los integrantes de la Junta de Gobierno, podrán acudir los invitados que la misma estime convenientes para la atención de los asuntos materia de su competencia, la Junta de Gobierno sesionará de manera ordinaria por lo menos seis veces en el año, procurando que sea cada dos meses y de manera extraordinaria cuando la urgencia de los asuntos así lo requiera.

Organización y objeto social

a). Objeto social

Prestar el servicio de dar publicidad a los actos jurídicos que conforme a la Ley, deban surtir efectos contra terceros; así como brindar servicios registrales y catastrales de calidad.

Elaborar y ejecutar un Programa de Modernización Integral en todos los componentes que establece el Modelo de Modernización Nacional; brindar servicios descentralizados en diversas regiones del Estado de Morelos y ajustar su desarrollo y operación al Plan Estatal de Desarrollo vigente en el Estado, a los Programas Sectoriales, a los Programas Presupuestarios Anuales y al presupuesto aprobado para gasto y financiamiento; así como organizar, planear, coordinar, mantener y actualizar



MORELOS
2018 - 2024



ISRyC
INSTITUTO DE SERVICIOS REGISTRALES Y CATASTRALES
DEL ESTADO DE MORELOS

el Sistema de Información Catastral del Estado de Morelos y; mantener y actualizar el portal visualizador de los bienes inmuebles con la información respectiva del Instituto de Servicios Registrales y Catastrales del Estado de Morelos, así como de otras instancias relativas a la propiedad mobiliaria.

b). Principal actividad

Brindar el servicio de dar publicidad a los actos jurídicos que conforme a la Ley deban surtir efectos contra terceros, a través del Registro Público de la Propiedad y del Comercio; así como otorgar servicios en el Archivo General de Notarías y mantener actualizado el Sistema de Información Catastral del Estado de Morelos.

c). Ejercicio Fiscal

El Instituto de Servicios Registrales y Catastrales del Estado de Morelos, considera un ejercicio fiscal lo establecido en el ART. 11 del Código Fiscal de la Federación; mismo que señala del 01 de enero al 31 de diciembre de cada año.

d). Régimen Jurídico

El régimen jurídico se integra por aquellos lineamientos aplicables a la Administración pública del Estado y los relativos al propio Instituto, como son:

1. Acuerdo por el que se emite el formato de conciliación entre los ingresos presupuestarios y contables, así como entre los egresos presupuestarios y los gastos contables
2. Acuerdo por el que se establece la Unidad de Información Pública y se integra el Consejo de Información Clasificada del Instituto de Servicios Registrales y Catastrales del Estado de Morelos
3. Catálogo de trámites y servicios del Instituto de servicios Registrales y Catastrales del Estado de Morelos.
4. Clasificación Administrativa
5. Clasificación Funcional del Gasto
6. Clasificador por Rubros de Ingresos
7. Clasificador por Tipo de Gasto
8. Código Civil para el Estado Libre y Soberano de Morelos
9. Código de Comercio
10. Código de ética del Instituto del Registro Público de la Propiedad y del Comercio del Estado de Morelos
11. Código Familiar para el Estado Libre y Soberano de Morelos
12. Código Fiscal para el Estado de Morelos
13. Código Procesal Civil para el Estado Libre y Soberano de Morelos
14. Código Procesal Familiar para el Estado Libre y Soberano de Morelos
15. Condiciones Generales de Trabajo del Organismo Descentralizado denominado Instituto del Registro Público de la Propiedad y del Comercio
16. Constitución Política de los Estados Unidos Mexicanos
17. Constitución política del Estado Libre y Soberano de Morelos
18. Decreto número 1395.- Por el que se autoriza al titular del Poder Ejecutivo del Estado a transmitir mediante donación a favor del Organismo Público Descentralizado denominado Instituto del Registro Público de la Propiedad y del Comercio del Estado de



MORELOS
2018 - 2024



ISRyC
INSTITUTO DE SERVICIOS REGISTRALES Y CATASTRALES
DEL ESTADO DE MORELOS

Morelos, el bien inmueble ubicado en Avenida Morelos esquina con calle Zapote número dos, Colonia Centro, en el Municipio de Cuernavaca, Morelos.

19. Estatuto Orgánico del Instituto de Servicios Registrales y Catastrales del Estado de Morelos
20. Ley de Adquisiciones, Arrendamientos y Servicios del Sector Público Federal
21. Ley de Catastro Municipal para el Estado de Morelos
22. Ley de Coordinación Hacendaria
23. Ley de Desarrollo Económico Sustentable del Estado Libre y Soberano de Morelos
24. Ley de Entrega Recepción de la Administración Pública del Estado y Municipios de Morelos
25. Ley de Expropiación por Causas de Utilidad Pública
26. Ley de Ingresos del Gobierno del Estado de Morelos
27. Ley de los Organismo Auxiliares de la Administración Pública del Estado de Morelos
28. Ley de Mejora Regulatoria para el Estado de Morelos
29. Ley de Ordenamiento Territorial y Desarrollo Urbano Sustentable del Estado de Morelos.
30. Ley de Transparencia y Acceso a la Información Pública del Estado de Morelos
31. Ley del Notariado del Estado de Morelos
32. Ley del Presupuesto, Contabilidad y Gasto público del Estado de Morelos
33. Ley del Registro Público de la Propiedad y del Comercio del Estado de Morelos
34. Ley del Servicio Civil del Estado de Morelos
35. Ley Estatal de Documentación y Archivos de Morelos
36. Ley Estatal de Planeación del Estado de Morelos
37. Ley Estatal de Responsabilidades de los Servidores Públicos
38. Ley Federal de Presupuesto y Responsabilidad Hacendaria.
39. Ley Federal de Procedimiento Administrativo.
40. Ley Federal del Trabajo
41. Ley General de Bienes del Estado de Morelos
42. Ley General de Contabilidad Gubernamental
43. Ley general de Hacienda del Estado de Morelos.
44. Ley General de Hacienda del Estado de Morelos.
45. Ley General de Hacienda Municipal del Estado de Morelos
46. Ley General de Sociedades Mercantiles
47. Ley General de Títulos y Operaciones de Crédito.
48. Ley Orgánica de la Administración Pública del Estado de Morelos
49. Ley Sobre Adquisiciones, Enajenaciones, Arrendamientos y Prestación de Servicios del Poder Ejecutivo del Estado de Morelos.
50. Ley sobre el Régimen de Condominio de Inmuebles para el Estado Morelos
51. Lineamientos Archivísticos para los sujetos obligados, en términos de lo que dispone la Ley de Información Pública, Estadística y Protección de Datos Personales del Estado de Morelos.
52. Lineamientos para el registro presupuestario y contable de los Recursos del Fondo de Aportaciones para la Nómina Educativa y Gasto Operativo
53. Lineamientos para la Convocatoria y Desarrollo de las Sesiones Ordinarias o Extraordinarias de los Órganos Colegiados de la Administración Central y de los Organismos Auxiliares que Integran el Sector Paraestatal del Estado de Morelos.
54. Manual de Organización del Instituto de Servicios Registrales y Catastrales del Estado de Morelos
55. Manual de Políticas y Procedimientos del Instituto de Servicios Registrales y Catastrales del Estado de Morelos
56. Marco conceptual de Contabilidad Gubernamental
57. Normas y Metodología para la Determinación de los Momentos Contables de los Egresos
58. Normas y Metodología para la Determinación de los Momentos Contables de los Ingresos
59. Parámetros de Estimación de Vida Útil
60. Plan Estatal de Desarrollo 2019-2024
61. Plan Nacional de Desarrollo 2019-2024
62. Postulados básicos de Contabilidad Gubernamental
63. Principales Reglas de Registro y Valoración del Patrimonio (Elementos Generales)



MORELOS
2018 - 2024



ISRyC
INSTITUTO DE SERVICIOS REGISTRALES Y CATASTRALES
DEL ESTADO DE MORELOS

64. Reglamento de Información Pública, Estadística y Protección de Datos Personales del Estado de Morelos
65. Reglamento de la Ley de Catastro
66. Reglamento de la Ley del Notariado del Estado de Morelos
67. Reglamento de la Ley del Registro Público de la Propiedad y del Comercio
68. Reglamento de la Ley sobre Adquisiciones, Enajenaciones, Arrendamientos y Prestación de Servicios del Poder Ejecutivo del Estado de Morelos
69. Reglamento Interior de la Secretaría de Gobierno del Estado de Morelos
70. Reglamento sobre la Clasificación de la información Pública a que se refiere la Ley de Información Pública, Estadística y Protección de Datos Personales del Estado de Morelos.
71. Reglas Específicas de Registro y Valoración del Patrimonio
72. Demás reglamentación aplicable.

e). Consideraciones fiscales del Ente.

Régimen de las Personas Morales con Fines no lucrativos.

f). Estructura Organizacional Básica.

a) De Gobierno.

Junta de Gobierno.

b) De Administración.

- I. Dirección General;
- II. Dirección de Registro;
- III. Dirección de Certificaciones;
- IV. Dirección de Sistemas y Tecnología;
- V. Dirección Jurídica;
- VI. Coordinación de Catastro;
- VII. Dirección de Modernización e Innovación;
- VIII. Dirección Administrativa;
- IX. Subdirección de Consulta y Acervo Documental;
- X. Subdirección de Control y Gestión;
- XI. Subdirección del Archivo General de Notarías;
- XII. Subdirección Financiera;
- XIII. Área de Inmatriculaciones,

c) De Vigilancia:

El órgano de Control Interno.

g). Fideicomisos, mandatos y análogos de los cuales es fideicomitente o fideicomisario.



MORELOS
2018 - 2024



ISRyC
INSTITUTO DE SERVICIOS REGISTRALES Y CATASTRALES
DEL ESTADO DE MORELOS

No aplica.

5. Bases de preparación de los Estados Financieros

Los Estados financieros se elaboraron observando la normatividad emitida por el Consejo Nacional de Armonización Contable y demás disposiciones legales aplicables.

De conformidad con el artículo 22 de la Ley General de Contabilidad Gubernamental, los postulados tienen como objetivo sustentar técnicamente la contabilidad gubernamental, así como organizar la efectiva sistematización que permita la obtención de información veraz, clara y concisa, por lo que se apega a los postulados básicos de la Contabilidad Gubernamental aprobados por la CONAC; sustancia económica, ente público, existencia permanente, revelación suficiente, importancia relativa, registro e integración presupuestaria, consolidación de la información financiera, devengo contable, valuación y consistencia.

6. Políticas de Contabilidad Significativas

La información Financiera es preparada con base en la Ley General de Contabilidad Gubernamental, que a través del Consejo Nacional de Armonización Contable (CONAC), emite las normas contables y lineamientos para la generación de información financiera que aplican los entes públicos. La contabilidad gubernamental bajo el enfoque de sistemas, registra las transacciones que realizan los entes públicos identificando los momentos contables y produce estados de ejecución presupuestaria, contables y económicos en tiempo real, con base en la teoría contable, el marco conceptual, los postulados básicos y las normas nacionales e internacionales de información financiera que sean aplicables en el sector público mexicano.

7. Posición en moneda extranjera y protección por riesgo cambiario

No Aplica

8. Reporte Analítico del Activo

El activo del Instituto de Servicios Registrales y Catastrales del Estado de Morelos, nos muestra los bienes y derechos Institucionales al 31 de Marzo del presente año.

El activo no circulante su vida útil o porcentajes de depreciación, deterioro o amortización utilizados en el activo no circulante, específicamente al rubro denominado Bienes Muebles, Inmuebles e Intangibles, las depreciaciones y amortizaciones reflejadas en las cifras, fueron consideradas de acuerdo a la "Guía de vida útil estimada y porcentajes de depreciación", de los Parámetros de Estimación de Vida Útil, emitidos el 31 de agosto del año 2012, por el Consejo de Armonización Contable.

CUENTA	NOMBRE	SALDO ACTUAL
1	ACTIVO	29,545,696.87
1.1	ACTIVO CIRCULANTE	2,537,775.19
1.1.1	Efectivo y Equivalentes	2,185,202.19



1.1.1.1	Efectivo	0.00
1.1.1.2	Bancos/Tesorería	15,525.90
1.1.1.4	Inversiones Temporales (Hasta 3 meses)	2,169,676.29
1.1.2	Derechos a Recibir Efectivo o Equivalentes	352,573.00
1.1.2.2	Cuentas por Cobrar a Corto Plazo	0.00
1.1.2.3	Deudores Diversos por Cobrar a Corto Plazo	352,573.00
1.1.9	Otros Activos Circulantes	0.00
1.1.9.2	Otros bienes en garantía	0.00
1.2	ACTIVO NO CIRCULANTE	27,007,921.68
1.2.3	Bienes Inmuebles, Infraestructura y Construcciones en Proceso	23,476,038.70
1.2.3.2	Edificios	23,476,038.70
1.2.4	Bienes Muebles	37,984,371.69
1.2.4.1	Mobiliario y Equipo de Administración	33,063,658.51
1.2.4.2	Mobiliario y Equipo Educacional y Recreativo	804,010.54
1.2.4.4	Equipo de Transporte	615,678.33
1.2.4.6	Maquinaria Otros Equipos y Herramientas	3,501,024.31
1.2.5	Activos Intangibles	9,888,827.10
1.2.6	Depreciación, Deterioro y Amortización Acumulada de Bienes	-44,349,620.81
1.2.7	Activos Diferidos	8,305.00

9. Fideicomisos, Mandatos y Análogos

No Aplica

10. Reporte de la Recaudación

Los ingresos que genera el Instituto de Servicios Registrales y Catastrales del Estado de Morelos, por la naturaleza de sus actividades, son recaudados por el Gobierno del Estado de Morelos, a través de la subsecretaría de ingresos, recibiendo el Instituto únicamente ministraciones para gastos de operación, por lo que al 31 de Marzo de 2023, de acuerdo a los registros de contabilidad, fueron recaudados \$ 7,987,634.55 (Siete Millones Novecientos Ochenta y Siete Mil Seiscientos Treinta y Cuatro Pesos 55/100 M.N.).

DESCRIPCIÓN DEL CONCEPTO	IMPORTE DE LOS INGRESOS RECAUDADOS
Productos de Tipo corriente	13,301.68
Aprovechamientos Patrimoniales	0.00
Participaciones, aportaciones, transferencias, asignaciones, subsidios y otras ayudas	7,974,332.87
TOTAL OTROS INGRESOS Y BENEFICIOS	\$ 7,987,634.55

11. Información sobre la Deuda y el Reporte Analítico de la Deuda. No aplica

12. Calificaciones otorgadas

No Aplica



13. Proceso de Mejora

a) Medidas de Control Interno:

Para el Registro de las Actividades Contables.

- Cumplir con los lineamientos aplicables para el Fondo Revolvente y Otros Gastos
- Elaboración del pago a Proveedor
- Registro de Información iniciando por las afectaciones presupuestarias
- Afectación del Devengado en el Sistema Contable al momento de contar con la facturación
- Al momento de la Autorización por el Director General, se realiza pago
- Se pasa a Registro del Momento presupuestal Ejercido y pagado.

b) **Medidas de Desempeño Financiero, metas y alcance:**

Proyecto 1: Registro, certificación y consulta de los actos jurídicos relativos a los bienes inmuebles, así como fortalecimiento de la administración catastral en los municipios y el Estado.

Indicadores	Unidad de medida	Meta 2022	Avance Programado	Avance real	Observaciones	Tipo de Metas
1. Porcentaje de inscripciones realizadas de documentos de la propiedad y el comercio.	Porcentaje	100%	100%	100%		Acumulada
2. Porcentaje de certificaciones realizadas de documentos inscritos de la propiedad y el comercio	Porcentaje	100%	100%	100%		Acumulada
3. Porcentaje de consultas atendidas sobre folios electrónicos de la propiedad y el comercio.	Porcentaje	100%	100%	100%		Acumulada
4. Porcentaje de emisión de copias certificadas, informes de testamentos, testimonios y autorización y cierre de protocolos.	Porcentaje	100%	100%	100%		Acumulada
5. Porcentaje de predios vinculados registral y catastralmente.	Porcentaje	100%	100%	100%		Acumulada
6. Porcentaje de Modificaciones y actualizaciones realizadas a la base de datos del padrón catastral	Porcentaje	100%	100%	100%		Acumulada
7. Porcentaje Modificaciones y actualizaciones realizadas a la cartografía	Porcentaje	100%	100%	100%		Acumulada
8. Porcentaje de asesorías y/o capacitaciones impartidas a los Municipios en materia de Soporte técnico - administrativo	Porcentaje	100%	100%	100%		Acumulada

14. Información por Segmentos



MORELOS
2018 - 2024



ISRyC
INSTITUTO DE SERVICIOS REGISTRALES Y CATASTRALES
DEL ESTADO DE MORELOS

No aplica

15. Eventos posteriores al Cierre

A la fecha no se han presentado eventos posteriores al cierre.

16. Partes Relacionadas

No aplica

"Bajo protesta de decir verdad declaramos que los Estados Financieros y sus Notas son razonablemente correctos y responsabilidad del emisor. "

ELABORÓ

Lic. Miguel Ángel Celis Ceballos
Subdirector Financiero del Instituto de Servicios
Registrales y Catastrales del Estado de Morelos.

REVISÓ

C.P. Cristina Aguilar Romero
Directora Administrativa del Instituto de Servicios
Registrales y Catastrales del Estado de Morelos.

AUTORIZO

Mtro. Eduardo Kenji Uchida García
Director General del Instituto de Servicios Registrales y Catastrales
del Estado de Morelos

Instituto de Servicios Registrales y Catastrales del Estado de Morelos
Conciliación entre los Ingresos Presupuestarios y Contables
Del 1 de enero al 31 de marzo de 2023
(Cifras en Pesos)

Concepto	2023
1. Total de Ingresos Presupuestarios	8,337,978
2. Más Ingresos Contables No Presupuestarios	-
2.1 Ingresos Financieros	-
2.2 Incremento por Variación de Inventarios	-
2.3 Disminución del Exceso de Estimaciones por Pérdida o Deterioro u Obsolescencia	-
2.4 Disminución del Exceso de Provisiones	-
2.5 Otros Ingresos y Beneficios Varios	-
2.6 Otros Ingresos Contables No Presupuestarios	-
3. Menos Ingresos Presupuestarios No Contables	-
3.1 Aprovechamientos Patrimoniales	-
3.2 Ingresos Derivados de Financiamientos	-
3.3 Otros Ingresos Presupuestarios No Contables	-
4. Total de Ingresos Contables	8,337,978



INSTITUTO DE SERVICIOS REGISTRALES Y CATASTRALES
DEL ESTADO DE MORELOS

Instituto de Servicios Registrales y Catastrales del Estado de Morelos
Conciliación entre los Egresos Presupuestarios y los Gastos Contables
Del 1 de enero al 31 de marzo de 2023
(Cifras en Pesos)



MORELOS
ANFITRION DEL MUNDO

Concepto	2023
1. Total de Egresos Presupuestarios	6,880,517
2. Menos Egresos Presupuestarios No Contables	271,900
2.1 Materias Primas y Materiales de Producción y Comercialización	-
2.2 Materiales y Suministros	-
2.3 Mobiliario y Equipo de Administración	-
2.4 Mobiliario y Equipo Educacional y Recreativo	-
2.5 Equipo e Instrumental Médico y de Laboratorio	-
2.6 Vehículos y Equipo de Transporte	271,900
2.7 Equipo de Defensa y Seguridad	-
2.8 Maquinaria, Otros Equipos y Herramientas	-
2.9 Activos Biológicos	-
2.10 Bienes Inmuebles	-
2.11 Activos Intangibles	-
2.12 Obra Pública en Bienes de Dominio Público	-
2.13 Obra Pública en Bienes Propios	-
2.14 Acciones y Participaciones de Capital	-
2.15 Compra de Títulos y Valores	-
2.16 Concesión de Préstamos	-
2.17 Inversiones en Fideicomisos, Mandatos y Otros Análogos	-
2.18 Provisiones para Contingencias y Otras Erogaciones Especiales	-
2.19 Amortización de la Deuda Pública	-
2.20 Adeudos de Ejercicios Fiscales Anteriores (ADEFAS)	-
2.21 Otros Egresos Presupuestarios No Contables	-
3. Más Gastos Contables No Presupuestarios	610,559
3.1 Estimaciones, Depreciaciones, Deterioros, Obsolescencia y Amortizaciones	610,559
3.2 Provisiones	-
3.3 Disminución de Inventarios	-
3.4 Otros Gastos	-
3.5 Inversión Pública no Capitalizable	-
3.6 Materiales y Suministros (consumos)	-
3.7 Otros Gastos Contables No Presupuestarios	-
4. Total de Gastos Contables	7,219,176



Información Presupuestaria

INFORME DE CUENTA PÚBLICA
INSTITUTO DE SERVICIOS REGISTRALES Y CATASTRALES
ENERO - MARZO

2023

Concepto	Estimado / Aprobado	Devengado	Recaudado / Pagado
A. Ingresos Totales (A = A1 + A2 + A3)	32,185,776	8,337,978	7,987,635
A1. Ingresos de Libre Disposición	32,185,776	8,337,978	7,987,635
A2. Transferencias Federales Etiquetadas	-	-	-
A3. Financiamiento Neto	-	-	-
B. Egresos Presupuestarios (B = B1 + B2)	32,185,776	6,880,517	6,821,230
B1. Gasto No Etiquetado (sin incluir Amortización de la Deuda Pública)	32,185,776	6,880,517	6,821,230
B2. Gasto Etiquetado (sin incluir Amortización de la Deuda Pública)	-	-	-
C. Remanentes del Ejercicio Anterior (C = C1 + C2)	-	-	-
C1. Remanentes de Ingresos de Libre Disposición aplicados en el periodo	-	-	-
C2. Remanentes de Transferencias Federales Etiquetadas aplicados en el periodo	-	-	-
I. Balance Presupuestario (I = A - B + C)	-	1,457,461	1,166,405
II. Balance Presupuestario sin Financiamiento Neto (II = I - A3)	-	1,457,461	1,166,405
III. Balance Presupuestario sin Financiamiento Neto y sin Remanentes del Ejercicio Anterior (III = II - C)	-	1,457,461	1,166,405

Concepto	Aprobado	Devengado	Pagado
E. Intereses, Comisiones y Gastos de la Deuda (E = E1 + E2)	-	-	-
E1. Intereses, Comisiones y Gastos de la Deuda con Gasto No Etiquetado	-	-	-
E2. Intereses, Comisiones y Gastos de la Deuda con Gasto Etiquetado	-	-	-
IV. Balance Primario (IV = III + E)	-	1,457,461	1,166,405

Concepto	Estimado / Aprobado	Devengado	Recaudado / Pagado
F. Financiamiento (F = F1 + F2)	-	-	-
F1. Financiamiento con Fuente de Pago de Ingresos de Libre Disposición	-	-	-
F2. Financiamiento con Fuente de Pago de Transferencias Federales Etiquetadas	-	-	-
G. Amortización de la Deuda (G = G1 + G2)	-	-	-
G1. Amortización de la Deuda Pública con Gasto No Etiquetado	-	-	-
G2. Amortización de la Deuda Pública con Gasto Etiquetado	-	-	-
A3. Financiamiento Neto (A3 = F - G)	-	-	-

Concepto	Estimado / Aprobado	Devengado	Recaudado / Pagado
A1. Ingresos de Libre Disposición	32,185,776	8,337,978	7,987,635
A3.1 Financiamiento Neto con Fuente de Pago de Ingresos de Libre Disposición (A3.1 = F1 - G1)	-	-	-
F1. Financiamiento con Fuente de Pago de Ingresos de Libre Disposición	-	-	-
G1. Amortización de la Deuda Pública con Gasto No Etiquetado	-	-	-
B1. Gasto No Etiquetado (sin incluir Amortización de la Deuda Pública)	32,185,776	6,880,517	6,821,230
C1. Remanentes de Ingresos de Libre Disposición aplicados en el periodo	-	-	-
V. Balance Presupuestario de Recursos Disponibles (V = A1 + A3.1 - B1 + C1)	-	1,457,461	1,166,405
VI. Balance Presupuestario de Recursos Disponibles sin Financiamiento Neto (VI = V - A3.1)	-	1,457,461	1,166,405

Concepto	Estimado / Aprobado	Devengado	Recaudado / Pagado
A2. Transferencias Federales Etiquetadas	-	-	-
A3.2 Financiamiento Neto con Fuente de Pago de Transferencias Federales Etiquetadas (A3.2 = F2 - G2)	-	-	-
F2. Financiamiento con Fuente de Pago de Transferencias Federales Etiquetadas	-	-	-
G2. Amortización de la Deuda Pública con Gasto Etiquetado	-	-	-
B2. Gasto Etiquetado (sin incluir Amortización de la Deuda Pública)	-	-	-
C2. Remanentes de Transferencias Federales Etiquetadas aplicados en el periodo	-	-	-
VII. Balance Presupuestario de Recursos Etiquetados (VII = A2 + A3.2 - B2 + C2)	-	-	-
VIII. Balance Presupuestario de Recursos Etiquetados sin Financiamiento Neto (VIII = VII - A3.2)	-	-	-

Rubro de Ingresos	Ingreso					Diferencia (6 = 5 - 1)
	Estimado	Ampliaciones y Reducciones	Modificado	Devengado	Recaudado	
	(1)	(2)	(3 = 1 + 2)	(4)	(5)	
Impuestos	-	-	-	-	-	-
Cuotas y Aportaciones de Seguridad Social	-	-	-	-	-	-
Contribuciones de Mejoras	-	-	-	-	-	-
Derechos	-	-	-	-	-	-
Productos	-	-	-	13,302	13,302	13,302
Aprovechamientos	-	-	-	-	-	-
Ingresos por Venta de Bienes, Prestación de Servicios y Otros Ingresos	-	-	-	-	-	-
Participaciones, Aportaciones, Convenios, Incentivos Derivados de la Colaboración Fiscal y Fondos Distintos de Aportaciones	-	-	-	-	-	-
Transferencias, Asignaciones, Subsidios y Subvenciones, y Pensiones y Jubilaciones	32,185,776	-	32,185,776	8,324,676	7,974,333	(24,211,443)
Ingresos Derivados de Financiamientos	-	-	-	-	-	-
Total	32,185,776	-	32,185,776	8,337,978	7,987,635	(24,198,141)
				Ingresos excedentes		

Estado Analítico de Ingresos Por Fuente de Financiamiento	Ingreso					Diferencia (6 = 5 - 1)
	Estimado	Ampliaciones y Reducciones	Modificado	Devengado	Recaudado	
	(1)	(2)	(3 = 1 + 2)	(4)	(5)	
Ingresos del Poder Ejecutivo Federal o Estatal y de los Municipios	-	-	-	-	-	-
Impuestos	-	-	-	-	-	-
Cuotas y Aportaciones de Seguridad Social	-	-	-	-	-	-
Contribuciones de Mejoras	-	-	-	-	-	-
Derechos	-	-	-	-	-	-
Productos ¹	-	-	-	-	-	-
Aprovechamientos ²	-	-	-	-	-	-
Participaciones, Aportaciones, Convenios, Incentivos Derivados de la Colaboración Fiscal y Fondos Distintos de Aportaciones	-	-	-	-	-	-
Transferencias, Asignaciones, Subsidios y Subvenciones, y Pensiones y Jubilaciones	-	-	-	-	-	-
Ingresos de los Entes Públicos de los Poderes Legislativo y Judicial, de los Órganos Autónomos y del Sector Paraestatal o Paramunicipal, así como de las Empresas Productivas del Estado	32,185,776	-	32,185,776	8,337,978	7,987,635	(24,198,141)
Cuotas y Aportaciones de Seguridad Social	-	-	-	-	-	-
Productos ¹	-	-	-	13,302	13,302	13,302
Ingresos por Venta de Bienes, Prestación de Servicios y Otros Ingresos ³	-	-	-	-	-	-
Transferencias, Asignaciones, Subsidios y Subvenciones, y Pensiones y Jubilaciones	32,185,776	-	32,185,776	8,324,676	7,974,333	(24,211,443)
Ingresos Derivados de Financiamientos	-	-	-	-	-	-
Ingresos Derivados de Financiamientos	-	-	-	-	-	-
Total	32,185,776	-	32,185,776	8,337,978	7,987,635	(24,198,141)
				Ingresos excedentes		

¹ Incluye intereses que generan las cuentas bancarias de los entes públicos en productos.

² Incluye donativos en efectivo del Poder Ejecutivo, entre otros aprovechamientos.

³ Se refiere a los ingresos propios obtenidos por los Poderes Legislativo y Judicial, los Órganos Autónomos y las entidades de la administración pública paraestatal y paramunicipal, por sus actividades diversas no inherentes a su operación que generan recursos y que no sean ingresos por venta de bienes o prestación de servicios, tales como donativos en efectivo, entre otros.

Concepto	Ingreso					Diferencia
	Estimado	Ampliaciones/ (Reducciones)	Modificado	Devengado	Recaudado	
Ingresos de Libre Disposición						
<i>Impuestos</i>	-	-	-	-	-	-
<i>Cuotas y Aportaciones de Seguridad Social</i>	-	-	-	-	-	-
<i>Contribuciones de Mejoras</i>	-	-	-	-	-	-
<i>Derechos</i>	-	-	-	-	-	-
<i>Productos</i>	-	-	-	13,302	13,302	13,302
<i>Aprovechamientos</i>	-	-	-	-	-	-
<i>Ingresos por Venta de Bienes y Prestación de Servicios</i>	-	-	-	-	-	-
<i>Participaciones</i>	-	-	-	-	-	-
Fondo General de Participaciones	-	-	-	-	-	-
Fondo de Fomento Municipal	-	-	-	-	-	-
Fondo de Fiscalización y Recaudación	-	-	-	-	-	-
Fondo de Compensación	-	-	-	-	-	-
Fondo de Extracción de Hidrocarburos	-	-	-	-	-	-
Impuesto Especial Sobre Producción y Servicios	-	-	-	-	-	-
0.136% de la Recaudación Federal Participable	-	-	-	-	-	-
3.17% Sobre Extracción de Petróleo	-	-	-	-	-	-
Gasolinas y Diésel	-	-	-	-	-	-
Fondo del Impuesto Sobre la Renta	-	-	-	-	-	-
Fondo de Estabilización de los Ingresos de las Ent. Fed.	-	-	-	-	-	-
<i>Incentivos Derivados de la Colaboración Fiscal</i>	-	-	-	-	-	-
Tenencia o Uso de Vehículos	-	-	-	-	-	-
Fondo de Compensación ISAN	-	-	-	-	-	-
Impuesto Sobre Automóviles Nuevos	-	-	-	-	-	-
Fondo de Compensación de Repecos-Intermedios	-	-	-	-	-	-
Otros Incentivos Económicos	-	-	-	-	-	-
<i>Transferencias y Asignaciones</i>	32,185,776	-	32,185,776	8,324,676	7,974,333	(24,211,443)
<i>Convenios</i>	-	-	-	-	-	-
Otros Convenios y Subsidios	-	-	-	-	-	-
<i>Otros Ingresos de Libre Disposición</i>	-	-	-	-	-	-
Participaciones en Ingresos Locales	-	-	-	-	-	-
Otros Ingresos de Libre Disposición	-	-	-	-	-	-
Total de Ingresos de Libre Disposición	32,185,776	-	32,185,776	8,337,978	7,987,635	(24,198,141)
Ingresos Excedentes de Ingresos de Libre Disposición						
Transferencias Federales Etiquetadas						
<i>Aportaciones</i>	-	-	-	-	-	-
Fondo de Aport. para la Nómina Educativa y Gto. Op.	-	-	-	-	-	-
Fondo de Aportaciones para los Servicios de Salud	-	-	-	-	-	-
Fondo de Aportaciones para la Infraestructura Social	-	-	-	-	-	-
Fondo de Aport. para el Fortalecimiento de los Municipios y de las Demarcaciones Territoriales del Distrito Federal	-	-	-	-	-	-
Fondo de Aportaciones Múltiples	-	-	-	-	-	-
Fondo de Aport. para la Educación Tec. y de Adultos	-	-	-	-	-	-
Fondo de Aportaciones para la Seguridad Pública de los Estados y del Distrito Federal	-	-	-	-	-	-
Fondo de Aportaciones para el Fortalecimiento de las Entidades Federativas	-	-	-	-	-	-
<i>Convenios</i>	-	-	-	-	-	-
Convenios de Protección Social en Salud	-	-	-	-	-	-
Convenios de Descentralización	-	-	-	-	-	-
Convenios de Reasignación	-	-	-	-	-	-
Otros Convenios y Subsidios	-	-	-	-	-	-
<i>Fondos Distintos de Aportaciones</i>	-	-	-	-	-	-
Fondo para Entidades Federativas y Municipios Productores de Hidrocarburos	-	-	-	-	-	-
Fondo Minero	-	-	-	-	-	-
<i>Transferencias, Asignaciones, Subsidios y Subvenciones, y Pensiones y Jubilaciones</i>	-	-	-	-	-	-
<i>Otras Transferencias Federales Etiquetadas</i>	-	-	-	-	-	-
Total de Transferencias Federales Etiquetadas	-	-	-	-	-	-
Ingresos Derivados de Financiamientos						
<i>Ingresos Derivados de Financiamientos</i>	-	-	-	-	-	-
Total de Ingresos	32,185,776	-	32,185,776	8,337,978	7,987,635	(24,198,141)
Datos Informativos						
1. Ingresos Derivados de Financiamientos con Fuente de Pago de Ingresos de Libre Disposición	-	-	-	-	-	-
2. Ingresos Derivados de Financiamientos con Fuente de Pago de Transferencias Federales Etiquetadas	-	-	-	-	-	-
3. Ingresos Derivados de Financiamientos	-	-	-	-	-	-

Concepto	Egresos					Subejercicio 6 = (3 - 4)
	Aprobado	Ampliaciones/ (Reducciones)	Modificado	Devengado	Pagado	
	1	2	3 = (1 + 2)	4	5	
Servicios Personales	27,500,000	-	27,500,000	5,957,898	5,957,898	21,542,102
Remuneraciones al Personal de Carácter Permanente	12,948,650	-	12,948,650	2,976,433	2,976,433	9,972,217
Remuneraciones al Personal de Carácter Transitorio	-	-	-	-	-	-
Remuneraciones Adicionales y Especiales	5,275,600	-	5,275,600	896,845	896,845	4,378,755
Seguridad Social	4,037,500	-	4,037,500	953,966	953,966	3,083,534
Otras Prestaciones Sociales y Económicas	5,238,250	-	5,238,250	1,130,654	1,130,654	4,107,596
Previsiones	-	-	-	-	-	-
Pago de Estímulos a Servidores Públicos	-	-	-	-	-	-
Materiales y Suministros	1,039,766	-	1,039,766	184,592	184,592	855,174
Materiales de Admón, Emisión de Doctos. y Artículos Oficiales	822,316	-	822,316	149,321	149,321	672,995
Alimentos y Utensilios	16,500	-	16,500	4,006	4,006	12,494
Materias Primas y Materiales de Producción y Comercialización	-	-	-	-	-	-
Materiales y Artículos de Construcción y de Reparación	48,650	-	48,650	3,645	3,645	45,005
Productos Químicos, Farmacéuticos y de Laboratorio	-	-	-	-	-	-
Combustibles, Lubricantes y Aditivos	112,050	-	112,050	27,540	27,540	84,510
Vestuario, Blancos, Prendas de Protección y Artículos Deportivos	-	-	-	-	-	-
Materiales y Suministros Para Seguridad	-	-	-	-	-	-
Herramientas, Refacciones y Accesorios Menores	40,250	-	40,250	80	80	40,170
Servicios Generales	2,393,650	-	2,393,650	466,127	406,840	1,927,523
Servicios Básicos	592,300	-	592,300	115,238	82,662	477,062
Servicios de Arrendamiento	-	-	-	-	-	-
Servicios Profesionales, Científicos, Técnicos y Otros Servicios	985,950	-	985,950	232,822	232,822	753,128
Servicios Financieros, Bancarios y Comerciales	33,600	-	33,600	979	979	32,621
Servicios de Instalación, Reparación, Mantto. y Conservación	352,600	-	352,600	33,095	33,095	319,505
Servicios de Comunicación Social y Publicidad	-	-	-	-	-	-
Servicios de Traslado y Viáticos	13,300	-	13,300	1,490	1,490	11,810
Servicios Oficiales	-	-	-	-	-	-
Otros Servicios Generales	415,900	-	415,900	82,503	55,792	333,397
Transferencias, Asignaciones, Subsidios y Otras Ayudas	-	-	-	-	-	-
Transferencias Internas y Asignaciones al Sector Público	-	-	-	-	-	-
Transferencias al Resto del Sector Público	-	-	-	-	-	-
Subsidios y Subvenciones	-	-	-	-	-	-
Ayudas Sociales	-	-	-	-	-	-
Pensiones y Jubilaciones	-	-	-	-	-	-
Transferencias a Fideicomisos, Mandatos y Otros Análogos	-	-	-	-	-	-
Transferencias a la Seguridad Social	-	-	-	-	-	-
Donativos	-	-	-	-	-	-
Transferencias al Exterior	-	-	-	-	-	-
Bienes Muebles, Inmuebles e Intangibles	1,252,360	-	1,252,360	271,900	271,900	980,460
Mobiliario y Equipo de Administración	-	-	-	-	-	-
Mobiliario y Equipo Educativo y Recreativo	-	-	-	-	-	-
Equipo e Instrumental Médico y de Laboratorio	-	-	-	-	-	-
Vehículos y Equipo de Transporte	275,000	-	275,000	271,900	271,900	3,100
Equipo de Defensa y Seguridad	-	-	-	-	-	-
Maquinaria, Otros Equipos y Herramientas	-	-	-	-	-	-
Activos Biológicos	-	-	-	-	-	-
Bienes Inmuebles	-	-	-	-	-	-
Activos Intangibles	977,360	-	977,360	-	-	977,360
Inversión Pública	-	-	-	-	-	-
Obra Pública en Bienes de Dominio Público	-	-	-	-	-	-
Obra Pública en Bienes Propios	-	-	-	-	-	-
Proyectos Productivos y Acciones de Fomento	-	-	-	-	-	-
Inversiones Financieras y Otras Provisiones	-	-	-	-	-	-
Inversiones Para el Fomento de Actividades Productivas	-	-	-	-	-	-
Acciones y Participaciones de Capital	-	-	-	-	-	-
Compra de Títulos y Valores	-	-	-	-	-	-
Concesión de Préstamos	-	-	-	-	-	-
Inversiones en Fideicomisos, Mandatos y Otros Análogos	-	-	-	-	-	-
Otras Inversiones Financieras	-	-	-	-	-	-
Provisiones para Contingencias y Otras Erogaciones Especiales	-	-	-	-	-	-
Participaciones y Aportaciones	-	-	-	-	-	-
Participaciones	-	-	-	-	-	-
Aportaciones	-	-	-	-	-	-
Convenios	-	-	-	-	-	-
Deuda Pública	-	-	-	-	-	-
Amortización de la Deuda Pública	-	-	-	-	-	-
Intereses de la Deuda Pública	-	-	-	-	-	-
Comisiones de la Deuda Pública	-	-	-	-	-	-
Gastos de la Deuda Pública	-	-	-	-	-	-
Costo por Coberturas	-	-	-	-	-	-
Apoyos Financieros	-	-	-	-	-	-
Adeudos de Ejercicios Fiscales Anteriores (Adefas)	-	-	-	-	-	-
Total del Gasto	32,185,776	-	32,185,776	6,880,517	6,821,230	25,305,259

Concepto	Egresos					Subejercicio
	Aprobado	Ampliaciones / (Reducciones)	Modificado	Devengado	Pagado	
Gasto No Etiquetado	32,185,776	-	32,185,776	6,880,517	6,821,230	25,305,259
Servicios Personales	27,500,000	-	27,500,000	5,957,898	5,957,898	21,542,102
Remuneraciones al Personal de Carácter Permanente	12,948,650	-	12,948,650	2,976,433	2,976,433	9,972,217
Remuneraciones al Personal de Carácter Transitorio	-	-	-	-	-	-
Remuneraciones Adicionales y Especiales	5,275,600	-	5,275,600	896,845	896,845	4,378,755
Seguridad Social	4,037,500	-	4,037,500	953,966	953,966	3,083,534
Otras Prestaciones Sociales y Económicas	5,238,250	-	5,238,250	1,130,654	1,130,654	4,107,596
Previsiones	-	-	-	-	-	-
Pago de Estímulos a Servidores Públicos	-	-	-	-	-	-
Materiales y Suministros	1,039,766	-	1,039,766	184,592	184,592	855,174
Materiales de Admón., Emisión de Doctos. y Art. Oficiales	822,316	-	822,316	149,321	149,321	672,995
Alimentos y Utensilios	16,500	-	16,500	4,006	4,006	12,494
Materias Primas y Materiales de Prod. y Comercialización	-	-	-	-	-	-
Materiales y Artículos de Construcción y de Reparación	48,650	-	48,650	3,645	3,645	45,005
Productos Químicos, Farmacéuticos y de Laboratorio	-	-	-	-	-	-
Combustibles, Lubricantes y Aditivos	112,050	-	112,050	27,540	27,540	84,510
Vestuario, Blancos, Prendas de Protección y Art. Deportivos	-	-	-	-	-	-
Materiales y Suministros Para Seguridad	-	-	-	-	-	-
Herramientas, Refacciones y Accesorios Menores	40,250	-	40,250	80	80	40,170
Servicios Generales	2,393,650	-	2,393,650	466,127	406,840	1,927,523
Servicios Básicos	592,300	-	592,300	115,238	82,662	477,062
Servicios de Arrendamiento	-	-	-	-	-	-
Servicios Profesionales, Científicos, Técnicos y Otros Serv.	985,950	-	985,950	232,822	232,822	753,128
Servicios Financieros, Bancarios y Comerciales	33,600	-	33,600	979	979	32,621
Servicios de Instalación, Reparación, Mantto. y Conservación	352,600	-	352,600	33,095	33,095	319,505
Servicios de Comunicación Social y Publicidad	-	-	-	-	-	-
Servicios de Traslado y Viáticos	13,300	-	13,300	1,490	1,490	11,810
Servicios Oficiales	-	-	-	-	-	-
Otros Servicios Generales	415,900	-	415,900	82,503	55,792	333,397
Transferencias, Asignaciones, Subsidios y Otras Ayudas	-	-	-	-	-	-
Transferencias Internas y Asignaciones al Sector Público	-	-	-	-	-	-
Transferencias al Resto del Sector Público	-	-	-	-	-	-
Subsidios y Subvenciones	-	-	-	-	-	-
Ayudas Sociales	-	-	-	-	-	-
Pensiones y Jubilaciones	-	-	-	-	-	-
Transferencias a Fideicomisos, Mandatos y Otros Análogos	-	-	-	-	-	-
Transferencias a la Seguridad Social	-	-	-	-	-	-
Donativos	-	-	-	-	-	-
Transferencias al Exterior	-	-	-	-	-	-
Bienes Muebles, Inmuebles e Intangibles	1,252,360	-	1,252,360	271,900	271,900	980,460
Mobiliario y Equipo de Administración	-	-	-	-	-	-
Mobiliario y Equipo Educativo y Recreativo	-	-	-	-	-	-
Equipo e Instrumental Médico y de Laboratorio	-	-	-	-	-	-
Vehículos y Equipo de Transporte	275,000	-	275,000	271,900	271,900	3,100
Equipo de Defensa y Seguridad	-	-	-	-	-	-
Maquinaria, Otros Equipos y Herramientas	-	-	-	-	-	-
Activos Biológicos	-	-	-	-	-	-
Bienes Inmuebles	-	-	-	-	-	-
Activos Intangibles	977,360	-	977,360	-	-	977,360
Inversión Pública	-	-	-	-	-	-
Obra Pública en Bienes de Dominio Público	-	-	-	-	-	-
Obra Pública en Bienes Propios	-	-	-	-	-	-
Proyectos Productivos y Acciones de Fomento	-	-	-	-	-	-
Inversiones Financieras y Otras Provisiones	-	-	-	-	-	-
Inversiones Para el Fomento de Actividades Productivas	-	-	-	-	-	-
Acciones y Participaciones de Capital	-	-	-	-	-	-
Compra de Títulos y Valores	-	-	-	-	-	-
Concesión de Préstamos	-	-	-	-	-	-
Inversiones en Fideicomisos, Mandatos y Otros Análogos	-	-	-	-	-	-
Fideicomiso de Desastres Naturales (Informativo)	-	-	-	-	-	-
Otras Inversiones Financieras	-	-	-	-	-	-
Provisiones para Contingencias y Otras Erogaciones Especiales	-	-	-	-	-	-
Participaciones y Aportaciones	-	-	-	-	-	-
Participaciones	-	-	-	-	-	-
Aportaciones	-	-	-	-	-	-
Convenios	-	-	-	-	-	-
Deuda Pública	-	-	-	-	-	-
Amortización de la Deuda Pública	-	-	-	-	-	-
Intereses de la Deuda Pública	-	-	-	-	-	-
Comisiones de la Deuda Pública	-	-	-	-	-	-
Gastos de la Deuda Pública	-	-	-	-	-	-
Costo por Coberturas	-	-	-	-	-	-
Apoyos Financieros	-	-	-	-	-	-
Adeudos de Ejercicios Fiscales Anteriores (Adefas)	-	-	-	-	-	-

Concepto	Egresos					Subejercicio
	Aprobado	Ampliaciones / (Reducciones)	Modificado	Devengado	Pagado	
Gasto Etiquetado	-	-	-	-	-	-
Servicios Personales	-	-	-	-	-	-
Remuneraciones al Personal de Carácter Permanente	-	-	-	-	-	-
Remuneraciones al Personal de Carácter Transitorio	-	-	-	-	-	-
Remuneraciones Adicionales y Especiales	-	-	-	-	-	-
Seguridad Social	-	-	-	-	-	-
Otras Prestaciones Sociales y Económicas	-	-	-	-	-	-
Previsiones	-	-	-	-	-	-
Pago de Estímulos a Servidores Públicos	-	-	-	-	-	-
Materiales y Suministros	-	-	-	-	-	-
Materiales de Admón., Emisión de Doctos. y Art. Oficiales	-	-	-	-	-	-
Alimentos y Utensilios	-	-	-	-	-	-
Materias Primas y Materiales de Prod. y Comercialización	-	-	-	-	-	-
Materiales y Artículos de Construcción y de Reparación	-	-	-	-	-	-
Productos Químicos, Farmacéuticos y de Laboratorio	-	-	-	-	-	-
Combustibles, Lubricantes y Aditivos	-	-	-	-	-	-
Vestuario, Blancos, Prendas de Protección y Art. Deportivos	-	-	-	-	-	-
Materiales y Suministros Para Seguridad	-	-	-	-	-	-
Herramientas, Refacciones y Accesorios Menores	-	-	-	-	-	-
Servicios Generales	-	-	-	-	-	-
Servicios Básicos	-	-	-	-	-	-
Servicios de Arrendamiento	-	-	-	-	-	-
Servicios Profesionales, Científicos, Técnicos y Otros Serv.	-	-	-	-	-	-
Servicios Financieros, Bancarios y Comerciales	-	-	-	-	-	-
Servicios de Instalación, Reparación, Mantto. y Conservación	-	-	-	-	-	-
Servicios de Comunicación Social y Publicidad	-	-	-	-	-	-
Servicios de Traslado y Viáticos	-	-	-	-	-	-
Servicios Oficiales	-	-	-	-	-	-
Otros Servicios Generales	-	-	-	-	-	-
Transferencias, Asignaciones, Subsidios y Otras Ayudas	-	-	-	-	-	-
Transferencias Internas y Asignaciones al Sector Público	-	-	-	-	-	-
Transferencias al Resto del Sector Público	-	-	-	-	-	-
Subsidios y Subvenciones	-	-	-	-	-	-
Ayudas Sociales	-	-	-	-	-	-
Pensiones y Jubilaciones	-	-	-	-	-	-
Transferencias a Fideicomisos, Mandatos y Otros Análogos	-	-	-	-	-	-
Transferencias a la Seguridad Social	-	-	-	-	-	-
Donativos	-	-	-	-	-	-
Transferencias al Exterior	-	-	-	-	-	-
Bienes Muebles, Inmuebles e Intangibles	-	-	-	-	-	-
Mobiliario y Equipo de Administración	-	-	-	-	-	-
Mobiliario y Equipo Educativo y Recreativo	-	-	-	-	-	-
Equipo e Instrumental Médico y de Laboratorio	-	-	-	-	-	-
Vehículos y Equipo de Transporte	-	-	-	-	-	-
Equipo de Defensa y Seguridad	-	-	-	-	-	-
Maquinaria, Otros Equipos y Herramientas	-	-	-	-	-	-
Activos Biológicos	-	-	-	-	-	-
Bienes Inmuebles	-	-	-	-	-	-
Activos Intangibles	-	-	-	-	-	-
Inversión Pública	-	-	-	-	-	-
Obra Pública en Bienes de Dominio Público	-	-	-	-	-	-
Obra Pública en Bienes Propios	-	-	-	-	-	-
Proyectos Productivos y Acciones de Fomento	-	-	-	-	-	-
Inversiones Financieras y Otras Provisiones	-	-	-	-	-	-
Inversiones Para el Fomento de Actividades Productivas	-	-	-	-	-	-
Acciones y Participaciones de Capital	-	-	-	-	-	-
Compra de Títulos y Valores	-	-	-	-	-	-
Concesión de Préstamos	-	-	-	-	-	-
Inversiones en Fideicomisos, Mandatos y Otros Análogos	-	-	-	-	-	-
Fideicomiso de Desastres Naturales (Informativo)	-	-	-	-	-	-
Otras Inversiones Financieras	-	-	-	-	-	-
Provisiones para Contingencias y Otras Erogaciones Especiales	-	-	-	-	-	-
Participaciones y Aportaciones	-	-	-	-	-	-
Participaciones	-	-	-	-	-	-
Aportaciones	-	-	-	-	-	-
Convenios	-	-	-	-	-	-
Deuda Pública	-	-	-	-	-	-
Amortización de la Deuda Pública	-	-	-	-	-	-
Intereses de la Deuda Pública	-	-	-	-	-	-
Comisiones de la Deuda Pública	-	-	-	-	-	-
Gastos de la Deuda Pública	-	-	-	-	-	-
Costo por Coberturas	-	-	-	-	-	-
Apoyos Financieros	-	-	-	-	-	-
Adeudos de Ejercicios Fiscales Anteriores (Adefas)	-	-	-	-	-	-
Total de Egresos	32,185,776	-	32,185,776	6,880,517	6,821,230	25,305,259

Concepto	Egresos					Subejercicio
	Aprobado	Ampliaciones/ (Reducciones)	Modificado	Devengado	Pagado	
	1	2	3 = (1 + 2)	4	5	
Jefatura de la Oficina de la Gobernatura del Estado	-	-	-	-	-	-
Secretaría de Gobierno	-	-	-	-	-	-
Secretaría de Hacienda	-	-	-	-	-	-
Secretaría de Desarrollo Económico y del Trabajo	-	-	-	-	-	-
Secretaría de Desarrollo Agropecuario	-	-	-	-	-	-
Secretaría de Obras Públicas	-	-	-	-	-	-
Secretaría de Educación	-	-	-	-	-	-
Secretaría de Salud	-	-	-	-	-	-
Secretaría de Administración	-	-	-	-	-	-
Secretaría de la Contraloría	-	-	-	-	-	-
Secretaría de Turismo y Cultura	-	-	-	-	-	-
Secretaría de Desarrollo Social	-	-	-	-	-	-
Secretaría de Desarrollo Sustentable	-	-	-	-	-	-
Secretaría de Movilidad y Transporte	-	-	-	-	-	-
Comisión Estatal de Seguridad Pública	-	-	-	-	-	-
Consejería Jurídica	-	-	-	-	-	-
Gastos Institucionales	-	-	-	-	-	-
Total del Gasto	-	-	-	-	-	-

Instituto de Servicios Registrales y Catastrales del Estado de Morelos
Estado Analítico del Ejercicio del Presupuesto de Egresos
Clasificación Administrativa
Del 1 de enero al 31 de marzo de 2023

Concepto	Egresos					Subejercicio
	Aprobado	Ampliaciones/ (Reducciones)	Modificado	Devengado	Pagado	
	1	2	3 = (1 + 2)	4	5	
Poder Ejecutivo	-	-	-	-	-	-
Poder Legislativo	-	-	-	-	-	-
Poder Judicial	-	-	-	-	-	-
Organismos Autónomos	-	-	-	-	-	-
Poder Ejecutivo de los Municipios	-	-	-	-	-	-
Total del Gasto	-	-	-	-	-	-

Sector Paraestatal del Gobierno del Estado de Morelos
Estado Analítico del Ejercicio del Presupuesto de Egresos
Clasificación Administrativa
Del 1 de enero al 31 de marzo de 2023

Concepto	Egresos					Subejercicio
	Aprobado	Ampliaciones/ (Reducciones)	Modificado	Devengado	Pagado	
	1	2	3 = (1 + 2)	4	5	
Entidades Paraestatales y Fideicomisos No Empresariales y No Financieros	32,185,776	-	32,185,776	6,880,517	6,821,230	25,305,259
Instituciones Públicas de la Seguridad Social	-	-	-	-	-	-
Entidades Paraestatales Empresariales No Financieras con Participación Estatal Mayoritaria	-	-	-	-	-	-
Fideicomisos Empresariales No Financieros con Participación Estatal Mayoritaria	-	-	-	-	-	-
Entidades Paraestatales Empresariales Financieras Monetarias con Participación Estatal Mayoritaria	-	-	-	-	-	-
Entidades Paraestatales Empresariales Financieras No Monetarias con Participación Estatal Mayoritaria	-	-	-	-	-	-
Fideicomisos Financieros Públicos con Participación Estatal Mayoritaria	-	-	-	-	-	-
Total del Gasto	32,185,776	-	32,185,776	6,880,517	6,821,230	25,305,259

Concepto	Egresos					Subejercicio
	Aprobado	Ampliaciones/ (Reducciones)	Modificado	Devengado	Pagado	
Gasto No Etiquetado	32,185,776	-	32,185,776	6,880,517	6,821,230	25,305,259
Jefatura de la Oficina de la Gubernatura del Estado	-	-	-	-	-	-
Secretaría de Gobierno	-	-	-	-	-	-
Secretaría de Hacienda	-	-	-	-	-	-
Secretaría de Desarrollo Económico y del Trabajo	-	-	-	-	-	-
Secretaría de Desarrollo Agropecuario	-	-	-	-	-	-
Secretaría de Obras Públicas	-	-	-	-	-	-
Secretaría de Educación	-	-	-	-	-	-
Secretaría de Salud	-	-	-	-	-	-
Secretaría de Administración	-	-	-	-	-	-
Secretaría de la Contratoría	-	-	-	-	-	-
Secretaría de Turismo y Cultura	-	-	-	-	-	-
Secretaría de Desarrollo Social	-	-	-	-	-	-
Secretaría de Desarrollo Sustentable	-	-	-	-	-	-
Secretaría de Movilidad y Transporte	-	-	-	-	-	-
Comisión Estatal de Seguridad Pública	-	-	-	-	-	-
Consejería Jurídica	-	-	-	-	-	-
Gastos Institucionales	-	-	-	-	-	-
Poder Legislativo	-	-	-	-	-	-
Poder Judicial	-	-	-	-	-	-
Organismos Autónomos	-	-	-	-	-	-
Entidades Paraestatales y Fideicomisos No Empresariales y No Financieros	32,185,776	-	32,185,776	6,880,517	6,821,230	25,305,259
Entidades Paraestatales Empresariales No Financieras con Participación Estatal Mayoritaria	-	-	-	-	-	-
Poder Ejecutivo de los Municipios	-	-	-	-	-	-
Gasto Etiquetado	-	-	-	-	-	-
Jefatura de la Oficina de la Gubernatura del Estado	-	-	-	-	-	-
Secretaría de Gobierno	-	-	-	-	-	-
Secretaría de Hacienda	-	-	-	-	-	-
Secretaría de Desarrollo Económico y del Trabajo	-	-	-	-	-	-
Secretaría de Desarrollo Agropecuario	-	-	-	-	-	-
Secretaría de Obras Públicas	-	-	-	-	-	-
Secretaría de Educación	-	-	-	-	-	-
Secretaría de Salud	-	-	-	-	-	-
Secretaría de Administración	-	-	-	-	-	-
Secretaría de la Contratoría	-	-	-	-	-	-
Secretaría de Turismo y Cultura	-	-	-	-	-	-
Secretaría de Desarrollo Social	-	-	-	-	-	-
Secretaría de Desarrollo Sustentable	-	-	-	-	-	-
Secretaría de Movilidad y Transporte	-	-	-	-	-	-
Comisión Estatal de Seguridad Pública	-	-	-	-	-	-
Consejería Jurídica	-	-	-	-	-	-
Gastos Institucionales	-	-	-	-	-	-
Poder Legislativo	-	-	-	-	-	-
Poder Judicial	-	-	-	-	-	-
Organismos Autónomos	-	-	-	-	-	-
Entidades Paraestatales y Fideicomisos No Empresariales y No Financieros	-	-	-	-	-	-
Entidades Paraestatales Empresariales No Financieras con Participación Estatal Mayoritaria	-	-	-	-	-	-
Poder Ejecutivo de los Municipios	-	-	-	-	-	-
Total de Egresos	32,185,776	-	32,185,776	6,880,517	6,821,230	25,305,259

Concepto	Egresos					Subejercicio 6 = (3 - 4)
	Aprobado	Ampliaciones/ (Reducciones)	Modificado	Devengado	Pagado	
	1	2	3 = (1 + 2)	4	5	
Gobierno	32,185,776	-	32,185,776	6,880,517	6,821,230	25,305,259
Legislación	-	-	-	-	-	-
Justicia	-	-	-	-	-	-
Coordinación de la Política de Gobierno	-	-	-	-	-	-
Relaciones Exteriores	-	-	-	-	-	-
Asuntos Financieros y Hacendarios	-	-	-	-	-	-
Seguridad Nacional	-	-	-	-	-	-
Asuntos de Orden Público y de Seguridad Interior	-	-	-	-	-	-
Otros Servicios Generales	32,185,776	-	32,185,776	6,880,517	6,821,230	25,305,259
Desarrollo Social	-	-	-	-	-	-
Protección Ambiental	-	-	-	-	-	-
Vivienda y Servicios a la Comunidad	-	-	-	-	-	-
Salud	-	-	-	-	-	-
Recreación, Cultura y Otras Manifestaciones Sociales	-	-	-	-	-	-
Educación	-	-	-	-	-	-
Protección Social	-	-	-	-	-	-
Otros Asuntos Sociales	-	-	-	-	-	-
Desarrollo Económico	-	-	-	-	-	-
Asuntos Económicos, Comerciales y Laborales en General	-	-	-	-	-	-
Agropecuaria, Silvicultura, Pesca y Caza	-	-	-	-	-	-
Combustibles y Energía	-	-	-	-	-	-
Minería, Manufacturas y Construcción	-	-	-	-	-	-
Transporte	-	-	-	-	-	-
Comunicaciones	-	-	-	-	-	-
Turismo	-	-	-	-	-	-
Ciencia, Tecnología e Innovación	-	-	-	-	-	-
Otras Industrias y Otros Asuntos Económicos	-	-	-	-	-	-
Otras no Clasificadas en Funciones Anteriores	-	-	-	-	-	-
Transacciones de la Deuda Pública / Costo Financiero de la Deuda	-	-	-	-	-	-
Transferencias, Participaciones y Aportaciones entre Diferentes Niveles y Ordenes de Gobierno	-	-	-	-	-	-
Saneamiento del Sistema Financiero	-	-	-	-	-	-
Adeudos de Ejercicios Fiscales Anteriores	-	-	-	-	-	-
Total del Gasto	32,185,776	-	32,185,776	6,880,517	6,821,230	25,305,259

Concepto	Egresos					Subejercicio
	Aprobado	Ampliaciones/ (Reducciones)	Modificado	Devengado	Pagado	
Gasto No Etiquetado	32,185,776	-	32,185,776	6,880,517	6,821,230	25,305,259
<i>Gobierno</i>	32,185,776	-	32,185,776	6,880,517	6,821,230	25,305,259
Legislación	-	-	-	-	-	-
Justicia	-	-	-	-	-	-
Coordinación de la Política de Gobierno	-	-	-	-	-	-
Relaciones Exteriores	-	-	-	-	-	-
Asuntos Financieros y Hacendarios	-	-	-	-	-	-
Seguridad Nacional	-	-	-	-	-	-
Asuntos de Orden Público y de Seguridad Interior	-	-	-	-	-	-
Otros Servicios Generales	32,185,776	-	32,185,776	6,880,517	6,821,230	25,305,259
<i>Desarrollo Social</i>	-	-	-	-	-	-
Protección Ambiental	-	-	-	-	-	-
Vivienda y Servicios a la Comunidad	-	-	-	-	-	-
Salud	-	-	-	-	-	-
Recreación, Cultura y Otras Manifestaciones Sociales	-	-	-	-	-	-
Educación	-	-	-	-	-	-
Protección Social	-	-	-	-	-	-
Otros Asuntos Sociales	-	-	-	-	-	-
<i>Desarrollo Económico</i>	-	-	-	-	-	-
Asuntos Económicos, Comerciales y Laborales en Gral.	-	-	-	-	-	-
Agropecuaria, Silvicultura, Pesca y Caza	-	-	-	-	-	-
Combustibles y Energía	-	-	-	-	-	-
Minería, Manufacturas y Construcción	-	-	-	-	-	-
Transporte	-	-	-	-	-	-
Comunicaciones	-	-	-	-	-	-
Turismo	-	-	-	-	-	-
Ciencia, Tecnología e Innovación	-	-	-	-	-	-
Otras Industrias y Otros Asuntos Económicos	-	-	-	-	-	-
<i>Otras no Clasificadas en Funciones Anteriores</i>	-	-	-	-	-	-
Transacciones de la Deuda Pública / Costo Financiero de la Deuda	-	-	-	-	-	-
Transferencias, Participaciones y Aportaciones entre Diferentes Niveles y Ordenes de Gobierno	-	-	-	-	-	-
Saneamiento del Sistema Financiero	-	-	-	-	-	-
Adeudos de Ejercicios Fiscales Anteriores	-	-	-	-	-	-
Gasto Etiquetado	-	-	-	-	-	-
<i>Gobierno</i>	-	-	-	-	-	-
Legislación	-	-	-	-	-	-
Justicia	-	-	-	-	-	-
Coordinación de la Política de Gobierno	-	-	-	-	-	-
Relaciones Exteriores	-	-	-	-	-	-
Asuntos Financieros y Hacendarios	-	-	-	-	-	-
Seguridad Nacional	-	-	-	-	-	-
Asuntos de Orden Público y de Seguridad Interior	-	-	-	-	-	-
Otros Servicios Generales	-	-	-	-	-	-
<i>Desarrollo Social</i>	-	-	-	-	-	-
Protección Ambiental	-	-	-	-	-	-
Vivienda y Servicios a la Comunidad	-	-	-	-	-	-
Salud	-	-	-	-	-	-
Recreación, Cultura y Otras Manifestaciones Sociales	-	-	-	-	-	-
Educación	-	-	-	-	-	-
Protección Social	-	-	-	-	-	-
Otros Asuntos Sociales	-	-	-	-	-	-
<i>Desarrollo Económico</i>	-	-	-	-	-	-
Asuntos Económicos, Comerciales y Laborales en Gral.	-	-	-	-	-	-
Agropecuaria, Silvicultura, Pesca y Caza	-	-	-	-	-	-
Combustibles y Energía	-	-	-	-	-	-
Minería, Manufacturas y Construcción	-	-	-	-	-	-
Transporte	-	-	-	-	-	-
Comunicaciones	-	-	-	-	-	-
Turismo	-	-	-	-	-	-
Ciencia, Tecnología e Innovación	-	-	-	-	-	-
Otras Industrias y Otros Asuntos Económicos	-	-	-	-	-	-
<i>Otras no Clasificadas en Funciones Anteriores</i>	-	-	-	-	-	-
Transacciones de la Deuda Pública / Costo Financiero de la Deuda	-	-	-	-	-	-
Transferencias, Participaciones y Aportaciones entre Diferentes Niveles y Ordenes de Gobierno	-	-	-	-	-	-
Saneamiento del Sistema Financiero	-	-	-	-	-	-
Adeudos de Ejercicios Fiscales Anteriores	-	-	-	-	-	-
Total del Egresos	32,185,776	-	32,185,776	6,880,517	6,821,230	25,305,259

Concepto	Egresos					Subejercicio
	Aprobado	Ampliaciones/ (Reducciones)	Modificado	Devengado	Pagado	
Gasto No Etiquetado	27,500,000	-	27,500,000	5,957,898	5,957,898	21,542,102
<i>Personal Administrativo y de Servicio Público</i>	27,500,000	-	27,500,000	5,957,898	5,957,898	21,542,102
<i>Magisterio</i>	-	-	-	-	-	-
<i>Servicios de Salud</i>	-	-	-	-	-	-
Personal Administrativo	-	-	-	-	-	-
Personal Médico, Paramédico y afín	-	-	-	-	-	-
<i>Seguridad Pública</i>	-	-	-	-	-	-
<i>Gastos Asociados a la Implementación de Nuevas Leyes Fed. o Reformas a las Mismas</i>	-	-	-	-	-	-
Nombre del Programa o Ley 1	-	-	-	-	-	-
Nombre del Programa o Ley 2	-	-	-	-	-	-
<i>Sentencias Laborales Definitivas</i>	-	-	-	-	-	-
Gasto Etiquetado	-	-	-	-	-	-
<i>Personal Administrativo y de Servicio Público</i>	-	-	-	-	-	-
<i>Magisterio</i>	-	-	-	-	-	-
<i>Servicios de Salud</i>	-	-	-	-	-	-
Personal Administrativo	-	-	-	-	-	-
Personal Médico, Paramédico y afín	-	-	-	-	-	-
<i>Seguridad Pública</i>	-	-	-	-	-	-
<i>Gastos Asociados a la Implementación de Nuevas Leyes Fed. o Reformas a las Mismas</i>	-	-	-	-	-	-
Nombre del Programa o Ley 1	-	-	-	-	-	-
Nombre del Programa o Ley 2	-	-	-	-	-	-
<i>Sentencias Laborales Definitivas</i>	-	-	-	-	-	-
Total del Gasto en Servicios Personales	27,500,000	-	27,500,000	5,957,898	5,957,898	21,542,102

Concepto	Egresos					
	Aprobado	Ampliaciones/ (Reducciones)	Modificado	Devengado	Pagado	Subejercicio
	1	2	3 = (1 + 2)	4	5	6 = (3 - 4)
Gasto Corriente	30,933,416	-	30,933,416	6,608,617	6,549,330	24,324,799
Gasto de Capital	1,252,360	-	1,252,360	271,900	271,900	980,460
Amortización de la Deuda y Disminución de Pasivos	-	-	-	-	-	-
Pensiones y Jubilaciones	-	-	-	-	-	-
Participaciones	-	-	-	-	-	-
Total del Gasto	32,185,776	-	32,185,776	6,880,517	6,821,230	25,305,259

Identificación de Crédito o Instrumento	Devengado	Pagado
<div style="border: 2px solid black; border-radius: 15px; padding: 20px; display: inline-block;"> <p>NO APLICA</p> </div>		
Total de Intereses de Créditos Bancarios	-	-
Otros Instrumentos de Deuda		
Total de Intereses de Otros Instrumentos de Deuda	-	-
TOTAL	-	-



INSTITUTO DE SERVICIOS REGISTRALES Y CATASTRALES
DEL ESTADO DE MORELOS
Gobierno Público Institucionalmente - Certificado RFP-16-Morelos-2021-0008

CUENTA PUBLICA TRIMESTRAL
Instituto de Servicios Registrales y Catastrales del Estado de Morelos
Flujo de Fondos
Del 1 de Enero al 31 de Marzo de 2023
(Pesos)

Concepto	Estimado	Modificado	Devengado	Recaudado/Pagado
I. INGRESOS PRESUPUESTARIOS				
Ingreso de Libre Disposición	0.00	0.00	0.00	0.00
Ingreso Etiquetado	32,185,776.00	32,185,776.00	8,324,675.87	7,974,332.87
Total Ingresos Presupuestarios	32,185,776.00	32,185,776.00	8,324,675.87	7,974,332.87
II. REMANENTES DE EJERCICIO ANTERIOR				
Remanentes de Ingresos de Libre Disposición aplicados en el periodo	0.00	0.00	0.00	0.00
Total Remanentes del Ejercicio Anterior	0.00	0.00	0.00	0.00
III. RENDIMIENTOS GANADOS				
Rendimientos ganados	0.00	0.00	13,301.68	13,301.68
IV. OTROS INGRESOS				
Enajenación de Bienes	0.00	0.00	0.00	0.00
TOTAL DE INGRESOS EJERCICIO 2022	32,185,776.00	32,185,776.00	8,337,977.55	7,987,634.55
III. EGRESOS PRESUPUESTARIO				
Gasto No Etiquetado	1,252,360.00	1,252,360.00	271,900.00	271,900.00
Gasto Etiquetado	30,933,416.00	30,933,416.00	6,608,617.58	6,549,330.58
Total Egresos Presupuestarios	32,185,776.00	32,185,776.00	6,880,517.58	6,821,230.58
IV. Total Flujo de Fondos	0.00	0.00	1,457,459.97	1,166,403.97



Información Programática

INFORME DE CUENTA PÚBLICA
INSTITUTO DE SERVICIOS REGISTRALES Y CATASTRALES
ENERO - MARZO

2023

Concepto	Egresos					Subejercicio
	Aprobado	Ampliaciones/ (Reducciones)	Modificado	Devengado	Pagado	
	1	2	3 = (1 + 2.)	4	5	6 = (3 - 4)
Programas	-	-	-	-	-	-
Subsidios: Sector Social y Privado o Ent. Federativas y Municipios	-	-	-	-	-	-
Sujetos a Reglas de Operación	-	-	-	-	-	-
Otros Subsidios	-	-	-	-	-	-
Desempeño de las Funciones	32,185,776	-	32,185,776	6,880,517	6,821,230	25,305,259
Prestación de Servicios Públicos	32,185,776	-	32,185,776	6,880,517	6,821,230	25,305,259
Provisión de Bienes Públicos	-	-	-	-	-	-
Planeación, Seguimiento y Evaluación de Políticas Públicas	-	-	-	-	-	-
Promoción y Fomento	-	-	-	-	-	-
Regulación y Supervisión	-	-	-	-	-	-
Funciones de las Fuerzas Armadas (Únicamente Gobierno Federal)	-	-	-	-	-	-
Específicos	-	-	-	-	-	-
Proyectos de Inversión	-	-	-	-	-	-
Administrativos y de Apoyo	-	-	-	-	-	-
Apoyo al Proceso Presupuestario y para Mejorar la Eficiencia Institucional	-	-	-	-	-	-
Apoyo a la Función Pública y al Mejoramiento de la Gestión	-	-	-	-	-	-
Operaciones Ajenas	-	-	-	-	-	-
Compromisos	-	-	-	-	-	-
Obligaciones de Cumplimiento de Resolución Jurisdiccional	-	-	-	-	-	-
Desastres Naturales	-	-	-	-	-	-
Obligaciones	-	-	-	-	-	-
Pensiones y Jubilaciones	-	-	-	-	-	-
Aportaciones a la Seguridad Social	-	-	-	-	-	-
Aportaciones a Fondos de Estabilización	-	-	-	-	-	-
Aportaciones a Fondos de Inversión y Reestructura de Pensiones	-	-	-	-	-	-
Programas de Gasto Federalizado (Gobierno Federal)	-	-	-	-	-	-
Gasto Federalizado	-	-	-	-	-	-
Participaciones a Entidades Federativas y Municipios	-	-	-	-	-	-
Costo financiero, deuda o apoyos a deudores y ahorradores de la banca	-	-	-	-	-	-
Adeudos de ejercicios fiscales anteriores	-	-	-	-	-	-
Total del Gasto	32,185,776	-	32,185,776	6,880,517	6,821,230	25,305,259

Concepto	Estimado/Aprobado	Devengado	Recaudado/Pagado
I. Ingresos Presupuestarios	32,185,776	8,337,978	7,987,635
1. Ingresos del Gobierno de la Entidad Federativa	-	-	-
2. Ingresos del Sector Paraestatal	32,185,776	8,337,978	7,987,635
II. Egresos Presupuestarios	32,185,776	6,880,517	6,821,230
3. Egresos del Gobierno de la Entidad Federativa	-	-	-
4. Egresos del Sector Paraestatal	32,185,776	6,880,517	6,821,230
III. Balance Presupuestario (Superávit o Déficit) (III= I - II)	-	1,457,461	1,166,405

Concepto	Estimado/Aprobado	Devengado	Recaudado/Pagado
III. Balance presupuestario (Superávit o Déficit)	-	1,457,461	1,166,405
IV. Intereses, Comisiones y Gastos de la Deuda	-	-	-
V. Balance Primario (Superávit o Déficit) (V= III + IV)	-	1,457,461	1,166,405

Concepto	Estimado/Aprobado	Devengado	Recaudado/Pagado
A. Financiamiento	-	-	-
B. Amortización de la deuda	-	-	-
C. Financiamiento Neto	-	-	-



INSTITUTO DE SERVICIOS REGISTRALES Y CATASTRALES
DEL ESTADO DE MORELOS
Órgano Público Descentralizado - Certificado bajo la Norma ISO 9001-2008

CUENTA PUBLICA TRIMESTRAL
Instituto de Servicios Registrales y Catastrales
del Estado de Morelos
Programas y Proyectos de Inversión
Del 1 de Enero al 31 de Marzo de 2023
(Pesos)



MORELOS
2018 - 2024

El Instituto de Servicios Registrales y Catastrales del Estado de Morelos, a la fecha no ha celebrado convenios relativos a Programas y Proyectos de Inversión, para el presente ejercicio.



INSTITUTO DE SERVICIOS REGISTRALES Y CATASTRALES
DEL ESTADO DE MORELOS
Organismo Público Descentralizado - Certificado Bajo el Número: SO 1905-2008

CUENTA PUBLICA TRIMESTRAL
Instituto de Servicios Registrales y Catastrales del Estado de Morelos
Indicadores de Resultados
Del 1 de Enero al 31 de Marzo de 2023

Proyecto 1: Registro, certificación y consulta de los actos jurídicos relativos a los bienes inmuebles, así como fortalecimiento de la administración catastral en los municipios y el Estado.

Indicadores	Unidad de medida	Meta 2022	Avance Programado	Avance real	Observaciones	Tipo de Metas
1. Porcentaje de inscripciones realizadas de documentos de la propiedad y el comercio.	Porcentaje	100%	100%	100%		Acumulada
2. Porcentaje de certificaciones realizadas de documentos inscritos de la propiedad y el comercio	Porcentaje	100%	100%	100%		Acumulada
3. Porcentaje de consultas atendidas sobre folios electrónicos de la propiedad y el comercio	Porcentaje	100%	100%	100%		Acumulada
4. Porcentaje de emisión de copias certificadas, informes de testamentos, testimonios y autorización y cierre de protocolos.	Porcentaje	100%	100%	100%		Acumulada
5. Porcentaje de predios vinculados registral y catastralmente.	Porcentaje	100%	100%	100%		Acumulada
6. Porcentaje de Modificaciones y actualizaciones realizadas a la base de datos del padrón catastral	Porcentaje	100%	100%	100%		Acumulada
7. Porcentaje Modificaciones y actualizaciones realizadas a la cartografía	Porcentaje	100%	100%	100%		Acumulada
8. Porcentaje de asesorías y/o capacitaciones impartidas a los Municipios en materia de Soporte técnico - administrativo	Porcentaje	100%	100%	100%		Acumulada



Anexos

Relación de Esquemas Bursátiles y de Coberturas Financieras

De conformidad con lo dispuesto en último párrafo del art. 46 de la Ley General de Contabilidad Gubernamental, El Instituto de Servicios Registrales y Catastrales del Estado de Morelos, no existe información pertinente a Esquemas Bursátiles y de Cobertura Financiera que relacionar.



MORELOS
2018 - 2024



Instituto del Deporte y Cultura Física del Estado de Morelos

PRIMER INFORME DE CUENTA PÚBLICA
ENTIDADES PARAESTATALES
ENERO - MARZO

2023



**INSTITUTO
DEL DEPORTE**

Introducción

INFORME DE CUENTA PÚBLICA
INSTITUTO DEL DEPORTE Y CULTURA
FÍSICA DEL ESTADO DE MORELOS
ENERO - MARZO

2023

Cuenta Pública del 01 de enero al 31 de marzo de 2023

Introducción

Este organismo fue creado el 26 de julio del 2006, según Decreto no. 1169, publicado en el Periódico Oficial "Tierra y Libertad" no. 4475, páginas de la 23 a la 27.

Los estados financieros del Instituto del Deporte y Cultura Física del Estado de Morelos, proveen de información financiera a los principales usuarios de la misma, al congreso y a los ciudadanos.

El objetivo del presente documento es la revelación del contexto y de los aspectos económicos-financieros más relevantes que influyeron en las decisiones del ejercicio contable y presupuestal de enero-marzo 2023.

De conformidad con la normatividad del Consejo Nacional de Armonización Contable, este Instituto adquirió el sistema integrado de gestión pública, presupuesto y contabilidad gubernamental denominado "SCODAP" en el cual se han registrado las operaciones financieras desde el ejercicio 2012 y se han actualizado las licencias de los años 2013, 2014, 2015, 2016, 2017, 2018, 2019, 2020, 2021, 2022 y 2023. En dicho sistema los registros contables se realizan en base al plan de cuentas emitido por el CONAC de acuerdo a las matrices de conversión con las partidas del clasificador por objeto del gasto, así como al catálogo por rubros de ingresos. A partir de la versión del Scodap 2015 el sistema vincula la información financiera con los clasificadores por tipo de gasto, por función y clasificación administrativa. En él se genera la siguiente información:

Contable

- Estado de Actividades
- Estado de Situación Financiera
- Estado de Cambios en la Situación Financiera
- Estado Analítico del Activo
- Estado de Variación en la Hacienda Pública
- Estado de Flujos de Efectivo
- Notas a los Estados Financieros

Presupuestal

- Estado analítico de ingresos
- Estado analítico del ejercicio del presupuesto de egresos en clasificación por objeto del gasto, administrativa, funcional, servicios personales y por tipo de gasto.

Información Programática

- Gasto por Categoría Programática
- Indicadores de Postura Fiscal



**INSTITUTO
DEL DEPORTE**

Información Contable

INFORME DE CUENTA PÚBLICA
INSTITUTO DEL DEPORTE Y CULTURA
FISICA DEL ESTADO DE MORELOS
ENERO - MARZO

2023



Concepto	2022	2023	Concepto	2022	2023
INGRESOS Y OTROS BENEFICIOS			GASTOS Y OTRAS PÉRDIDAS		
Ingresos de Gestión	-	-	Gastos de Funcionamiento	-	5,742,036
Impuestos	-	-	Servicios Personales	-	3,030,001
Cuotas y Aportaciones de Seguridad Social	-	-	Materiales y Suministros	-	135,990
Contribuciones de Mejoras	-	-	Servicios Generales	-	2,225,937
Derechos	-	-	Transferencias, Asignaciones, Subsidios y Otras Ayudas	-	1,791,282
Productos	-	-	Transferencias Internas y Asignaciones al Sector Público	-	-
Aprovechamientos	-	-	Transferencias al Resto del Sector Público	-	-
Ingresos por Venta de Bienes y Prestación de Servicios	-	-	Subsidios y Subvenciones	-	-
Participaciones, Aportaciones, Convenios, Incentivos Derivados de la Colaboración Fiscal, Fondos Distintos de Aportaciones, Transferencias, Asignaciones, Subsidios y Subvenciones, y Pensiones y Jubilaciones	18,490,914	10,985,866	Ayudas Sociales	-	1,739,451
Participaciones, Aportaciones, Convenios, Incentivos Derivados de la Colaboración Fiscal y Fondos Distintos de Aportaciones	-	-	Pensiones y Jubilaciones	-	51,831
Transferencias, Asignaciones, Subsidios y Subvenciones, y Pensiones y Jubilaciones	18,490,914	10,985,866	Transferencias a Fideicomisos, Mandatos y Contratos Análogos	-	-
Otros Ingresos y Beneficios	-	-	Transferencias a la Seguridad Social	-	-
Ingresos Financieros	-	-	Donativos	-	-
Incremento por Variación de Inventarios	-	-	Transferencias al Exterior	-	-
Disminución del Exceso de Estimaciones por Pérdida o Deterioro u Obsolescencia	-	-	Participaciones y Aportaciones	-	-
Disminución del Exceso de Provisiones	-	-	Participaciones	-	-
Otros Ingresos y Beneficios Varios	-	-	Aportaciones	-	-
Total de Ingresos y Otros Beneficios	18,490,914	10,985,866	Convenios	-	-
			Intereses, Comisiones y Otros Gastos de la Deuda Pública	-	-
			Intereses de la Deuda Pública	-	-
			Comisiones de la Deuda Pública	-	-
			Gastos de la Deuda Pública	-	-
			Costo por Coberturas	-	-
			Apoyos Financieros	-	-
			Otros Gastos y Pérdidas Extraordinarias	-	165,208
			Estimaciones, Depreciaciones, Deterioros, Obsolescencia y Amortizaciones	-	165,208
			Provisiones	-	-
			Disminución de Inventarios	-	-
			Otros Gastos	-	-
			Inversión Pública	-	-
			Inversión Pública no Capitalizable	-	-
			Total de Gastos y Otras Pérdidas	7,502,008	7,242,907
			Resultados del Ejercicio (Ahorro/Desahorro)	10,988,906	3,742,959

Bajo protesta de decir verdad declaramos que los Estados Financieros y sus notas, son razonablemente correctos y son responsabilidad del emisor.

CONCEPTO	Año		CONCEPTO	Año	
	2023	2022		2023	2022
ACTIVO			PASIVO		
Activo Circulante			Activo Circulante		
Derechos y Equivalentes	13,481,967	5,037,020	Cuentas por Pagar a Corto Plazo	212,764	646,914
Derechos a Recibir Efectivo o Equivalentes	1,622	78,015	Documentos por Pagar a Corto Plazo	-	-
Derechos a Recibir Bienes o Servicios	-	-	Porción a Corto Plazo de la Deuda Pública a Largo Plazo	-	-
Inventarios	-	-	Títulos y Valores a Corto Plazo	-	-
Almacenes	-	-	Pasivos Diferidos a Corto Plazo	-	-
Estimación por Pérdida o Deterioro de Activos Circulantes	-	-	Fondos y Bienes de Terceros en Garantía y/o Administración a Corto Plazo	182,731	-
Otros Activos Circulantes	-	-	Provisiones a Corto Plazo	-	-
Total de Activos Circulantes	13,483,589	5,115,035	Otros Pasivos a Corto Plazo	63,332	94,753
			Total de Pasivos Circulantes	458,827	741,667
Activo No Circulante			Pasivo No Circulante		
Inversiones Financieras a Largo Plazo	-	-	Cuentas por Pagar a Largo Plazo	-	-
Derechos a Recibir Efectivo o Equivalentes a Largo Plazo	-	-	Documentos por Pagar a Largo Plazo	-	-
Bienes Inmuebles, Infraestructura y Construcciones en Proceso	-	-	Deuda Pública a Largo Plazo	-	-
Bienes Muebles	21,151,832	20,345,324	Pasivos Diferidos a Largo Plazo	-	-
Activos Intangibles	329,600	329,600	Fondos y Bienes de Terceros en Garantía y/o en Administración a Largo Plazo	18,050	18,050
Depreciación, Deterioro y Amortización Acumulada de Bienes	(3,383,578)	(2,848,959)	Provisiones a Largo Plazo	-	-
Activos Diferidos	-	-	Total de Pasivos No Circulantes	18,050	18,050
Estimación por Pérdida o Deterioro de Activos no Circulantes	-	-	Total del Pasivo	476,877	759,717
Otros Activos no Circulantes	-	-	HACIENDA PÚBLICA / PATRIMONIO		
Total de Activos No Circulantes	18,097,854	17,825,965	Hacienda Pública / Patrimonio Contribuido	15,313,207	15,313,207
Total del Activo	31,581,443	22,941,000	Aportaciones	-	-
			Donaciones de Capital	15,313,207	15,313,207
			Actualización de la Hacienda Pública / Patrimonio	-	-
			Hacienda Pública / Patrimonio Generado	15,791,359	6,868,076
			Resultados del Ejercicio (Ahorro / Desahorro)	10,988,906	3,742,959
			Resultados de Ejercicios Anteriores	4,802,453	3,125,117
			Revaluos	-	-
			Reservas	-	-
			Rectificaciones de Resultados de Ejercicios Anteriores	-	-
			Exceso o Insuficiencia en la Actualización de la Hacienda Pública / Patrimonio	-	-
			Resultado por Posición Monetaria	-	-
			Resultado por Tenencia de Activos no Monetarios	-	-
			Total Hacienda Pública / Patrimonio	31,104,566	22,181,283
			Total del Pasivo y Hacienda Pública / Patrimonio	31,581,443	22,941,000

Bejo protesta de decir verdad declaramos que los Estados Financieros y sus notas, son razonablemente correctos y son responsabilidad del emisor.



INSTITUTO DEL DEPORTE Y CULTURA FISICA DEL ESTADO DE MORELOS
 Estado de Situación Financiera Detallado - LDF
 Al 31 de diciembre de 2022 y al 31 de marzo de 2023
 (Cifras en Pesos)



CONCEPTO	31 de marzo 2023	31 de diciembre 2022	CONCEPTO	31 de marzo 2023	31 de diciembre 2022
ACTIVO			PASIVO		
Activo Circulante			Activo Circulante		
Efectivo y Equivalentes	13,481,967	3,814,440	Cuentas por Pagar a Corto Plazo	212,764	1,388,368
Efectivo	-	-	Servicios Personales por Pagar a Corto Plazo	17,770	761,672
Bancos/Tesorería	13,481,967	3,814,440	Proveedores por Pagar a Corto Plazo	73,440	160,201
Bancos/Dependencias y Otros	-	-	Contratistas por Obras Publicas por Pagar a Corto Plazo	-	-
Inversiones Temporales (Hasta 3 meses)	-	-	Participaciones y Aportaciones por Pagar a Corto Plazo	-	-
Fondos con Afectación Específica	-	-	Transferencias Otorgadas por Pagar a Corto Plazo	-	15,404
Depósitos de Fondos de Terceros en Garantía y/o Admón.	-	-	Int., Comisiones y Otros Gastos de la Deuda Pub. por Pagar a Corto Plazo	-	-
Otros Efectivos y Equivalentes	-	-	Retenciones y Contribuciones por Pagar a Corto Plazo	121,554	451,091
Derechos a Recibir Efectivo o Equivalentes	1,622	108,030	Devoluciones de la Ley de Ingresos por Pagar a Corto Plazo	-	-
Inversiones Financieras de Corto Plazo	-	-	Otras Cuentas por Pagar a Corto Plazo	-	-
Cuentas por Cobrar a Corto Plazo	-	-	Documentos por Pagar a Corto Plazo	-	-
Deudores Diversos por Cobrar a Corto Plazo	-	-	Documentos Comerciales por Pagar a Corto Plazo	-	-
Ingresos por Recuperar a Corto Plazo	1,622	108,030	Documentos con Contratistas por Obras Pub. por Pagar a Corto Plazo	-	-
Deudores por Anticipos de la Tesorería a Corto Plazo	-	-	Otros Documentos por Pagar a Corto Plazo	-	-
Préstamos Otorgados a Corto Plazo	-	-	Porción a Corto Plazo de la Deuda Pública a Largo Plazo	-	-
Otros Derechos a Recibir Efectivo o Equiv. a Corto Plazo	-	-	Porción a Corto Plazo de la Deuda Pública	-	-
Derechos a Recibir Bienes o Servicios	-	-	Porción a Corto Plazo de Arrendamiento Financiero	-	-
Ant. a Proveedores por Adq. de Bienes y Prest. de Serv. a Corto Plazo	-	-	Títulos y Valores a Corto Plazo	182,731	182,731
Ant. a Proveedores por Adq. de Bienes Inm. y Muebles a Corto Plazo	-	-	Fondos y Bienes de Terceros en Garantía y/o Admón. a C. P.	-	-
Ant. a Proveedores por Adq. de Bienes Intangibles a Corto Plazo	-	-	Fondos en Garantía a Corto Plazo	-	-
Anticipo a Contratistas por Obras Publicas a Corto Plazo	-	-	Fondos en Administración a Corto Plazo	-	-
Otros Derechos a Recibir Bienes o Servicios a Corto Plazo	-	-	Fondos Contingentes a Corto Plazo	-	-
Inventarios	-	-	Fondos de Fideicomisos, Mandatos y Contratos Análogos a Corto Plazo	-	-
Inventario de Mercancías para Venta	-	-	Otros Fondos de Terceros en Garantía y/o Administración a Corto Plazo	182,731	182,731
Inventario de Mercancías Terminadas	-	-	Valores y Bienes en Garantía a Corto Plazo	-	-
Inventario de Mercancías en Proceso de Elaboración	-	-	Provisiones a Corto Plazo	-	-
Inventario de Materias Primas, Mat. y Suministros para Producción	-	-	Provision para Demandas y Juicios a Corto Plazo	-	-
Bienes en Tránsito	-	-	Provision para Contingencias a Corto Plazo	-	-
Almacenes	-	-	Otras Provisiones a Corto Plazo	-	-
Estimación por Pérdida o Deterioro de Activos Circulantes	-	-	Otros Pasivos a Corto Plazo	63,332	4,552
Est. para Ctas. Incobrables por Derechos a Recibir Efectivo o Equiv.	-	-	Ingresos por Clasificar	63,332	4,552
Estimación por Deterioro de Inventarios	-	-	Recaudación por Participar	-	-
Otros Activos Circulantes	-	-	Otros Pasivos Circulantes	-	-
Valores en Garantía	-	-			
Bienes en Garantía (excluye depósitos de fondos)	-	-			
Bienes Deriv. de Embargos, Decom., Aseguramientos y Dación en Pago	-	-			
Adquisición con Fondos de Terceros	-	-			
Total de Activos Circulantes	13,483,589	3,922,470	Total de Pasivos Circulantes	458,827	1,575,651

CONCEPTO	31 de marzo 2023	31 de diciembre 2022	CONCEPTO	31 de marzo 2023	31 de diciembre 2022
Activo No Circulante			Pasivo No Circulante		
Inversiones Financieras a Largo Plazo	-	-	Cuentas por Pagar a Largo Plazo	-	-
Derechos a Recibir Efectivo o Equivalentes a Largo Plazo	-	-	Documentos por Pagar a Largo Plazo	-	-
Bienes Inmuebles, Infraestructura y Const. en Proceso	-	-	Deuda Pública a Largo Plazo	-	-
Bienes Muebles	21,151,832	21,151,832	Pasivos Diferidos a Largo Plazo	-	-
Activos Intangibles	329,600	329,600	Fdos. y Bienes de Terceros en Garantía y/o en Admon. a L.P.	18,050	18,050
Depreciación, Deterioro y Amortización Acumulada de Bienes	(3,383,578)	(3,218,370)	Provisiones a Largo Plazo	-	-
Activos Diferidos	-	-	Total de Pasivos No Circulantes	18,050	18,050
Estimación por Pérdida o Deterioro de Activos no Circulantes	-	-	Total del Pasivo	476,877	1,593,701
Otros Activos no Circulantes	-	-			
Total de Activos No Circulantes	18,097,854	18,263,062	HACIENDA PÚBLICA / PATRIMONIO		
			Hacienda Pública / Patrimonio Contribuido	15,313,207	15,313,207
Total del Activo	31,581,443	22,185,532	Aportaciones	-	-
			Donaciones de Capital	15,313,207	15,313,207
			Actualización de la Hacienda Pública / Patrimonio	-	-
			Hacienda Pública / Patrimonio Generado	15,791,359	5,278,624
			Resultados del Ejercicio (Ahorro / Desahorro)	10,988,906	2,031,529
			Resultados de Ejercicios Anteriores	4,802,453	3,247,095
			Revalúos	-	-
			Reservas	-	-
			Rectificaciones de Resultados de Ejercicios Anteriores	-	-
			Exceso o Insuficiencia en la Actualización de la Hacienda Pública / Patrimonio	-	-
			Resultado por Posición Monetaria	-	-
			Resultado por Tenencia de Activos no Monetarios	-	-
			Total Hacienda Pública / Patrimonio	31,104,566	20,591,831
			Total del Pasivo y Hacienda Pública / Patrimonio	31,581,443	22,185,532

Bajo protesta de decir verdad declaramos que los Estados Financieros y sus notas, son razonablemente correctos y son responsabilidad del emisor.

Concepto	Origen	Aplicación	Concepto	Origen	Aplicación
ACTIVO	271,616	9,667,527	PASIVO	58,780	1,175,604
Activo Circulante	106,408	9,667,527	Pasivo Circulante	58,780	1,175,604
Efectivo y Equivalentes	-	9,667,527	Cuentas por Pagar a Corto Plazo	-	-
Derechos a Recibir Efectivo o Equivalentes	106,408	-	Documentos por Pagar a Corto Plazo	-	-
Derechos a Recibir Bienes o Servicios	-	-	Porción a Corto Plazo de la Deuda Pública a Largo Plazo	-	-
Inventarios	-	-	Títulos y Valores a Corto Plazo	-	-
Almacenes	-	-	Pasivos Diferidos a Corto Plazo	-	-
Estimación por Pérdida o Deterioro de Activos Circulantes	-	-	Fdos. y Bienes de Terceros en Garantía y/o Admón. a C. P.	-	-
Otros Activos Circulantes	-	-	Provisiones a Corto Plazo	-	-
Activo No Circulante	165,208	-	Otros Pasivos a Corto Plazo	58,780	-
Inversiones Financieras a Largo Plazo	-	-	Pasivo No Circulante	-	-
Derechos a Recibir Efectivo o Equivalentes a Largo Plazo	-	-	Cuentas por Pagar a Largo Plazo	-	-
Bienes Inmuebles, Infraestructura y Constr. en Proceso	-	-	Documentos por Pagar a Largo Plazo	-	-
Bienes Muebles	-	-	Deuda Pública a Largo Plazo	-	-
Activos Intangibles	-	-	Pasivos Diferidos a Largo Plazo	-	-
Depreciación, Deterioro y Amort. Acumulada de Bienes	165,208	-	Fdos. y Bienes de Terceros en Garantía y/o Admón. a L. P.	-	-
Activos Diferidos	-	-	Provisiones a Largo Plazo	-	-
Est. por Pérdida o Deterioro de Activos no Circulantes	-	-	HACIENDA PÚBLICA / PATRIMONIO	10,512,735	-
Otros Activos no Circulantes	-	-	Hacienda Pública / Patrimonio Contribuido	-	-
			Aportaciones	-	-
			Donaciones de Capital	-	-
			Actualización de la Hacienda Pública / Patrimonio	-	-
			Hacienda Pública / Patrimonio Generado	10,512,735	-
			Resultados del Ejercicio (Ahorro / Desahorro)	8,957,377	-
			Resultados de Ejercicios Anteriores	1,555,358	-
			Revalúos	-	-
			Reservas	-	-
			Rectificaciones de Resultados de Ejercicios Anteriores	-	-
			Exceso o Insuficiencia en la Actualización de la Hacienda Pública / Patrimonio	-	-
			Resultado por Posición Monetaria	-	-
			Resultado por Tenencia de Activos no Monetarios	-	-

Bajo protesta de decir verdad declaramos que los Estados Financieros y sus notas, son razonablemente correctos y son responsabilidad del emisor.

INSTITUTO DEL DEPORTE Y CULTURA FISICA DEL ESTADO DE MORELOS
Estado Analítico del Activo
Del 1 de enero al 31 de marzo de 2023
(Cifras en Pesos)

Concepto	Saldo Inicial 1	Cargos del Periodo 2	Abonos del Periodo 3	Saldo Final 4 = (1 + 2 - 3)	Variación del Periodo (4 - 1)
ACTIVO	22,185,532	26,668,182	17,272,271	31,581,443	9,395,911
Activo Circulante	3,922,470	26,668,182	17,107,063	13,483,589	9,561,119
Efectivo y Equivalentes	3,814,440	23,617,957	13,950,430	13,481,967	9,667,527
Derechos a Recibir Efectivo o Equivalentes	108,030	3,050,225	3,156,633	1,622	(106,408)
Derechos a Recibir Bienes o Servicios	-	-	-	-	-
Inventarios	-	-	-	-	-
Almacenes	-	-	-	-	-
Estimación por Pérdida o Deterioro de Activos Circulantes	-	-	-	-	-
Otros Activos Circulantes	-	-	-	-	-
Activo No Circulante	18,263,062	-	165,208	18,097,854	(165,208)
Inversiones Financieras a Largo Plazo	-	-	-	-	-
Derechos a Recibir Efectivo o Equivalentes a Largo Plazo	-	-	-	-	-
Bienes Inmuebles, Infraestructura y Constr. en Proceso	-	-	-	-	-
Bienes Muebles	21,151,832	-	-	21,151,832	-
Activos Intangibles	329,600	-	-	329,600	-
Depreciación, Deterioro y Amort. Acumulada de Bienes	(3,218,370)	-	165,208	(3,383,578)	(165,208)
Activos Diferidos	-	-	-	-	-
Est. por Pérdida o Deterioro de Activos no Circulantes	-	-	-	-	-
Otros Activos no Circulantes	-	-	-	-	-

Bajo protesta de decir verdad declaramos que los Estados Financieros y sus notas, son razonablemente correctos y son responsabilidad del emisor.

Denominación de las Deudas	Moneda de Contratación	Institución o País Acreedor	Saldo Inicial del Periodo	Saldo Final del Periodo
DEUDA PÚBLICA				
Corto Plazo				
Deuda Interna	Pesos		-	-
Instituciones de Crédito			-	-
Títulos y Valores			-	-
Arrendamientos Financieros			-	-
Deuda Externa	Pesos		-	-
Organismos Financieros Internacionales			-	-
Deuda Bilateral			-	-
Títulos y Valores			-	-
Arrendamientos Financieros			-	-
<i>Subtotal a Corto Plazo</i>			-	-
Largo Plazo				
Deuda Interna	Pesos		-	-
Instituciones de Crédito			-	-
Títulos y Valores			-	-
Arrendamientos Financieros			-	-
Deuda Externa	Pesos		-	-
Organismos Financieros Internacionales			-	-
Deuda Bilateral			-	-
Títulos y Valores			-	-
Arrendamientos Financieros			-	-
<i>Subtotal a Largo Plazo</i>			-	-
Otros Pasivos			1,593,701	476,877
Total Deuda y Otros Pasivos			1,593,701	476,877

Bajo protesta de decir verdad declaramos que los Estados Financieros y sus notas, son razonablemente correctos y son responsabilidad del emisor.



INSTITUTO DEL DEPORTE Y CULTURA FISICA DEL ESTADO DE MORELOS
Informe Analítico de la Deuda Pública y Otros Pasivos - LDF
Del 1 de enero al 31 de marzo de 2023
(Cifras en Pesos)



Denominación de la Deuda Pública y Otros Pasivos	Saldo al 31 de Diciembre de 2022	Disposiciones del Periodo	Amortizaciones del Periodo	Revaluaciones, Reclasificaciones y Otros Ajustes	Saldo Final del Periodo	Pago de Intereses del Periodo	Pago de Comisiones y demás costos asociados durante el Periodo
Deuda Pública	-	-	-	-	-	-	-
<i>Corto Plazo</i>	-	-	-	-	-	-	-
<i>Instituciones de Crédito</i>	-	-	-	-	-	-	-
<i>Títulos y Valores</i>	-	-	-	-	-	-	-
<i>Arrendamientos Financieros</i>	-	-	-	-	-	-	-
<i>Largo Plazo</i>	-	-	-	-	-	-	-
<i>Instituciones de Crédito</i>	-	-	-	-	-	-	-
<i>Títulos y Valores</i>	-	-	-	-	-	-	-
<i>Arrendamientos Financieros</i>	-	-	-	-	-	-	-
Otros Pasivos	1,593,701	-	-	-	476,877	-	-
Total de la Deuda Pública y Otros Pasivos	1,593,701	-	-	-	476,877	-	-
Deuda Contingente¹ (Informativo)							
Deuda Contingente 1	-	-	-	-	-	-	-
Deuda Contingente 2	-	-	-	-	-	-	-
Deuda Contingente xx	-	-	-	-	-	-	-
Valor de Instrumentos Bono Cupón Cero²							
Instrumento Bono Cupón Cero 1	-	-	-	-	-	-	-
Instrumento Bono Cupón Cero 2	-	-	-	-	-	-	-
Instrumento Bono Cupón Cero 3	-	-	-	-	-	-	-

1 Se refiere a cualquier Financiamiento sin fuente o garantía de pago definida, que sea asumida de manera solidaria o subsidiaria por las Entidades Federativas con sus Municipios, organismos descentralizados y empresas de participación estatal mayoritaria y fideicomisos, locales o municipales, y por los Municipios con sus respectivos organismos descentralizados y empresas de participación municipal mayoritaria.

2 Se refiere al valor del Bono Cupón Cero que respalda el pago de los créditos asociados al mismo (Activo).

Obligaciones a Corto Plazo	Monto Contratado	Plazo Pactado	Tasa de Interés	Comisiones y Costos Relacionados	Tasa Efectiva
Obligaciones a Corto Plazo (Informativo)					
Crédito 1	-	-	-	-	-
Crédito 2	-	-	-	-	-
Crédito xx	-	-	-	-	-

Bajo protesta de decir verdad declaramos que los Estados Financieros y sus notas, son razonablemente correctos y son responsabilidad del emisor.

Denominación de las Obligaciones Diferentes de Financiamiento	Fecha del Contrato	Fecha de inicio de operación del proyecto	Fecha de vencimiento	Monto de la inversión pactado	Plazo pactado	Monto promedio mensual del pago de la contraprestación	Monto promedio mensual del pago correspondiente al pago de inversión	Monto pagado de la inversión al 31 de marzo de 2023	Monto pagado de la inversión actualizado al 31 de marzo de 2023	Saldo pendiente por pagar de la inversión al 31 de marzo de 2023
Asociaciones Público Privadas (APP 's)				-		-	-	-	-	-
APP 1				-		-	-	-	-	-
APP 2				-		-	-	-	-	-
APP 3				-		-	-	-	-	-
APP XX				-		-	-	-	-	-
Otros Instrumentos										
Otro Instrumento 1				-		-	-	-	-	-
Otro Instrumento 2				-		-	-	-	-	-
Otro Instrumento 3				-		-	-	-	-	-
Otro Instrumento xx				-		-	-	-	-	-
Total de Obligaciones Diferentes de Financiamiento				-		-	-	-	-	-

NO APLICA

Bajo protesta de decir verdad declaramos que los Estados Financieros y sus notas, son razonablemente correctos y son responsabilidad del emisor.

Concepto	Hacienda Pública/ Patrimonio Contribuido	Hacienda Pública/ Patrimonio Generado de Ejercicios Anteriores	Hacienda Pública/ Patrimonio Generado del Ejercicio	Exceso o Insuficiencia en la Actualización de la Hacienda Pública / Patrimonio	TOTAL
Hacienda Pública / Patrimonio Contribuido Neto de 2022	15,313,207	-	-	-	15,313,207
Aportaciones	-	-	-	-	-
Donaciones de Capital	15,313,207	-	-	-	15,313,207
Actualización de la Hacienda Pública / Patrimonio	-	-	-	-	-
Hacienda Pública / Patrimonio Generado Neto de 2022	-	3,247,095	2,031,529	-	5,278,624
Resultados del Ejercicio (Ahorro / Desahorro)	-	-	2,031,529	-	2,031,529
Resultados de Ejercicios Anteriores	-	3,247,095	-	-	3,247,095
Revalúos	-	-	-	-	-
Reservas	-	-	-	-	-
Rectificaciones de Resultados de Ejercicios Anteriores	-	-	-	-	-
Exceso o Insuficiencia en la Actualización de la Hacienda Pública / Patrimonio Neto de 2022	-	-	-	-	-
Resultado por Posición Monetaria	-	-	-	-	-
Resultado por Tenencia de Activos no Monetarios	-	-	-	-	-
Hacienda Pública / Patrimonio Neto Final de 2022	15,313,207	3,247,095	2,031,529	-	20,591,831
Cambios en la Hacienda Pública / Patrimonio Contribuido Neto de 2023	-	-	-	-	-
Aportaciones	-	-	-	-	-
Donaciones de Capital	-	-	-	-	-
Actualización de la Hacienda Pública / Patrimonio	-	-	-	-	-
Variaciones de la Hacienda Pública / Patrimonio Generado Neto de 2023	-	1,555,358	8,957,377	-	10,512,735
Resultados del Ejercicio (Ahorro / Desahorro)	-	-	10,988,906	-	10,988,906
Resultados de Ejercicios Anteriores	-	1,555,358	(2,031,529)	-	(476,171)
Revalúos	-	-	-	-	-
Reservas	-	-	-	-	-
Rectificaciones de Resultados de Ejercicios Anteriores	-	-	-	-	-
Cambios en el Exceso o Insuficiencia en la Actualización de la Hacienda Pública / Patrimonio Neto de 2023	-	-	-	-	-
Resultado por Posición Monetaria	-	-	-	-	-
Resultado por Tenencia de Activos no Monetarios	-	-	-	-	-
Hacienda Pública / Patrimonio Neto Final de 2023	15,313,207	4,802,453	10,988,906	-	31,104,566

Bajo protesta de decir verdad declaramos que los Estados Financieros y sus notas, son razonablemente correctos y son responsabilidad del emisor.

Concepto	2023		2022		Concepto	2023		2022	
Flujos de Efectivo de las Actividades de Operación					Flujos de Efectivo de las Actividades de Inversión				
Origen	18,490,914	10,985,866			Origen	165,208	211,202		
Impuestos	-	-			Bienes Inmuebles; Infraestructura y Construcciones en Proceso	-	-		
Cuotas y Aportaciones de Seguridad Social	-	-			Bienes Muebles	-	-		
Contribuciones de Mejoras	-	-			Otros Orígenes de Inversión	165,208	211,202		
Derechos	-	-			Aplicación	1,651,795	1,544,834		
Productos	-	-			Bienes Inmuebles; Infraestructura y Construcciones en Proceso	-	-		
Aprovechamientos	-	-			Bienes Muebles	-	-		
Ingresos por Venta de Bienes y Prestación de Servicios	-	-			Otras Aplicaciones de Inversión	1,651,795	1,544,834		
Participaciones, Aportaciones, Convenios, Incentivos Derivados de la Colaboración Fiscal y Fondos Distintos de Aportaciones	-	-			Flujos Netos de Efectivo por Actividades de Inversión	(1,486,587)	(1,333,632)		
Transferencias, Asignaciones, Subsidios y Subvenciones, y Pensiones y Jubilaciones	18,490,914	10,985,866			Flujo de Efectivo de las Actividades de Financiamiento				
Otros Orígenes de Operación	-	-			Origen	-	-		
Aplicación	7,336,800	7,242,907			Endeudamiento Neto	-	-		
Servicios Personales	3,183,591	3,030,001			Interno	-	-		
Materiales y Suministros	135,990	222,905			Externo	-	-		
Servicios Generales	2,225,937	2,489,130			Otros Orígenes de Financiamiento	-	-		
Transf. Internas y Asignaciones al Sector Público	-	-			Aplicación	-	-		
Transferencias al resto del Sector Público	-	-			Servicios de la Deuda	-	-		
Subsidios y Subvenciones	-	-			Interno	-	-		
Ayudas Sociales	1,739,451	1,500,871			Externo	-	-		
Pensiones y Jubilaciones	51,831	-			Otras Aplicaciones de Financiamiento	-	-		
Transf. a Fideicomisos, Mandatos y Contratos Análogos	-	-			Flujos Netos de Efectivo por Actividades de Financiamiento	-	-		
Transferencias a la Seguridad Social	-	-			Incremento/Disminución Neta en el Efectivo y Equivalentes al Efectivo	9,667,527	2,409,327		
Donativos	-	-			Efectivo y Equivalentes al Efectivo al Inicio del Ejercicio	3,814,440	2,627,693		
Transferencias al Exterior	-	-			Efectivo y Equivalentes al Efectivo al Final del Ejercicio	13,481,967	5,037,020		
Participaciones	-	-							
Aportaciones	-	-							
Convenios	-	-							
Otras Aplicaciones de Operación	-	-							
Flujos Netos de Efectivo por Actividades de Operación	11,154,114	3,742,959							

Bajo protesta de decir verdad declaramos que los Estados Financieros y sus notas, son razonablemente correctos y son responsabilidad del emisor.

La administración del periodo 2012-2018 del Instituto del Deporte y Cultura Física del Estado de Morelos generó un adeudo con el Sistema de Agua Potable y Alcantarillado de Cuernavaca (SAPAC) que al 31 de diciembre 2018 asciende a \$3'815,443.00 según recibo n° 00081564.

Actualmente se están realizando las gestiones correspondientes por parte del área jurídica del Instituto del Deporte y darle una solución a éste pasivo.

El importe al 31 de diciembre de 2022 que se presenta es de \$5'791,415.00 del bimestre 6 del año 2022 con recibo n° 0412282, el cual se tiene registrado en cuentas de orden.

INSTITUTO DEL DEPORTE Y CULTURA FÍSICA DEL ESTADO DE MORELOS
NOTAS A LOS ESTADOS FINANCIEROS
Del 1° de enero al 31 de Marzo de 2023

A) NOTAS DE DESGLOSE

I) NOTAS AL ESTADO DE SITUACIÓN FINANCIERA

Activo

Efectivo y equivalentes

Bancos

El saldo de esta cuenta es por la cantidad de \$ **13,481,966.77** y se integra del saldo al 31 de Marzo de 2023 de las cuentas bancarias propiedad del instituto las cuales son las siguientes:

Cuenta	
Banca Mifel No. Cuenta 340010167 federal	19,802.58
Banca Mifel No. Cuenta 340010132 ingresos propios	211.46
Banca Afirme No. Cuenta 143129292 recurso propio	3,039,396.92
Banca Afirme No. Cuenta 143129284 recurso estatal	264,120.02
Banco Azteca No. Cuenta 51916187 Concentradora	15,100.55
Banco Azteca No. Cuenta 51916277 U.D. Alberca Centenario propio	13,390.00
Banco Azteca No. Cuenta 51916301 U.D. Caeza propio	7,860.0
Banco Azteca No. Cuenta 51916312 U.D. Margarita Maza propio	3,460.00
Banco Azteca No. Cuenta 51916198 U.D. Centenario propio	11,600.00
Banco Azteca No. Cuenta 51916345 U.D. Miraval propio	2,900.00
Banco Azteca No. Cuenta 51916299 U.D. Revolución propio	7,070.00
Banco Azteca No. Cuenta 519133099 U.D. Los Pinos propio	1,940.00
Banca Afirme No. Cuenta 143134555 recurso estatal nomina	521,590.99
Banca Afirme No. Cuenta 143134563 recurso estatal gasto operativo	1,270,244.33
Banca Afirme No. Cuenta 143134571 apoyo recurso estatal deporte	8,280,679.67
Banca Afirme No. Cuenta 143134598 recurso estatal deporte adaptado	1,989.66
Banca Afirme No. Cuenta 143134601 recurso estatal jubilados	20,610.59
Total	13,481,966.77

Derechos a recibir efectivo y equivalentes y bienes y servicios a recibir

Deudores diversos por cobrar a corto plazo

El saldo de esta cuenta es por la cantidad de \$ **1,622.06** y se integra de la siguiente manera:

Deudores varios		1,622.06
Total		1,622.06

Bienes muebles, inmuebles e intangibles

Bienes muebles

El saldo de la cuenta de bienes muebles es por la cantidad de \$ **21,151,832.06** y se integra de la siguiente manera:

Mobiliario y equipo de administración	2,685,496.74
Mobiliario y equipo educacional y recreativo	9,776,708.40
Equipo e instrumental médico y de laboratorio	402,725.25
Equipo de transporte	8,054,276.15
Maquinaria , otros equipos y herramientas	232,625.52
Total	21,151,832.06

Activos intangibles

El saldo de esta cuenta es por la cantidad de \$ 329,600.00, y se integra como sigue:

Software	329,600.00
Total	329,600.00

Depreciación, deterioro y amortización acumulada de bienes

Depreciación acumulada de bienes muebles

El saldo de esta cuenta es por la cantidad de (\$ 3,053,978.32) que se integra de la siguiente manera:

Depreciación de bienes muebles 2012	(362,349.95)
Depreciación de bienes muebles 2013	(717,515.78)
Depreciación de bienes muebles 2014	(997,259.44)
Depreciación de bienes muebles 2015	(43,874.89)
Depreciación de bienes muebles 2016	(95,659.84)
Depreciación de bienes muebles 2017	(6,309.98)
Depreciación de bienes muebles 2019	(124,816.46)
Depreciación de bienes muebles 2020	(171,908.38)
Depreciación de bienes muebles 2021	(453,453.82)
Depreciación de bienes muebles 2022	(80,829.78)
Total	(3,053,978.32)

Amortización acumulada de activos intangibles

El saldo de esta cuenta es por la cantidad de (\$329,600.00) que se integra de la siguiente manera:

Amortización de activos intangibles 2013	(318,000.00)
Amortización de activos intangibles 2019	(11,600.00)
Total	(329,600.00)

Pasivo

Cuentas por pagar a corto plazo

Servicios Personales por pagar

El saldo de esta cuenta es por la cantidad de \$17,770.26 como a continuación se detalla:

Provisión aguinaldo 2022 Norma Vaquero Vences	5,672.26
Personal de nómina mecanizada del Instituto recurso estatal	
Provisión finiquito 2022 Norma Vaquero Vences	2,985.58
Personal de nómina mecanizada del Instituto recurso estatal	
Provisión 2da Qna Marzo 2023 Janizi García Valdéz	9,112.42
Personal asimilados a salarios recurso estatal	
Total	17,770.26

Proveedores por pagar

El saldo de esta cuenta es por la cantidad de \$73,440.00 como a continuación se detalla:

Gobierno del Estado de Morelos	19,603.00
Servicio diurno de 12 horas del mes de marzo 2018 recurso estatal	
Priscila Santoveña Ocampo	14,000.00
Honorarios asimilables de los meses de julio y agosto 2018 recurso estatal	
CFE Suministrador de Servicios Básicos	39,837.00
Energía Eléctrica U.D. Ticumán diciembre 2022recurso estatal	
Total	73,440.00

Retenciones y contribuciones por pagar

El saldo de esta cuenta es por la cantidad de \$121,554.45 que se integra de la siguiente manera:

Retenciones I.S.R. sobre Sueldos Estatal	61,239.78
Retenciones I.S.R. Asimilables Estatal	24,512.66
Cuota Obrera Aportación IMSS	27,429.98
Cuota Obrera Aportación Seguro de Vida	124.50
Cuota Obrera Aportación Sindicato	1,719.93
Cuota Obrera Aportación Gastos Funerarios	270.00
Cuota Obrera Aportación Instituto de Crédito	(0.02)
Retenciones I.S.R. Servicios Profesionales Propio	6,057.53
Retenciones I.S.R. Resico Estatal	315.80
Retenciones del 2 al millar con proveedores	(115.71)
Total	121,554.45

Otros fondos de terceros en garantía y/o administración a corto plazo

El saldo de esta cuenta es por la cantidad de \$ 182,730.67, se integra por el saldo acreedor resultado de la queja administrativa 08/2015 \$ 182,720.00 y de Mapfre de México, S.A. \$10.67

Otros pasivos a corto plazo

El saldo de esta cuenta es por la cantidad de \$ 63,332.01, se integra por la cuenta de ingresos por cuenta del Gobierno del Estado.

Otros fondos de Terceros por pagar a largo plazo

El saldo de esta cuenta es por la cantidad de \$ 18,050.00

II) NOTAS AL ESTADO DE ACTIVIDADES

Ingresos de gestión

Transferencias, asignaciones, subsidios y otras ayudas.

Esta cuenta muestra los ingresos recibidos por el Gobierno del Estado de Morelos a través de transferencias con un saldo de \$ 18,490,914.47 al 31 de Marzo de 2023 y se integra de la siguiente manera:

Recurso Estatal para la Operación del Instituto

Servicios personales	3,603,671.48
Materiales y suministros	625,941.98
Servicios generales	2,218,610.00

Pensiones y Jubilaciones		56,641.07
Intereses ganados cuentas bancarias de recurso estatal		26,488.94
Ingresos propios - ampliación presupuestal		2,084,561.00
Unidad deportiva Revolución	325,964.25	
Unidad deportiva Centenario	476,029.00	
Unidad deportiva Miraval	33,740.00	
Unidad deportiva Miguel Alemán	5,500.00	
Unidad deportiva Margarita Maza	41,520.00	
Unidad deportiva Ticumán	1,650.00	
Complejo acuático Emiliano Zapata	339,023.00	
Unidad deportiva Los Pinos	41,655.00	
Alberca Centenario	745,400.41	
Centro Médico Centenario	73,690.00	
Intereses ganados recurso propio Banco Azteca	389.34	
Total		8,615,914.47

Recurso Estatal para Apoyo a deportistas Convencional y Adaptado

Apoyo a deportistas que participen en competencias *		9,800,000.00
Apoyo y difusión del Deporte Adaptado		75,000.00
Total		9,875,000.00

Gastos y otras pérdidas:

Servicios personales

El gasto por las remuneraciones al personal de carácter permanente al 31 de Marzo de 2023 presenta un importe de \$ 3,183,590.72 y se integra como sigue:

Remuneraciones al personal de carácter permanente		884,344.26
Remuneraciones al personal de carácter transitorio		766,025.58
Remuneraciones adicionales y especiales		207,007.44
Seguridad social		333,101.70
Otras prestaciones sociales y económicas		993,111.74
Total		3,183,590.72

Materiales y suministros

Esta cuenta presenta un saldo de \$ 135,990.43 y se integra de la siguiente manera:

Materiales de administración, emisión de documentos y artículos oficiales		689.00
Alimentos y utensilios		1,496.50
Materiales y artículos de construcción y de reparación		9,750.16
Productos químicos, farmacéuticos y de laboratorio		38,174.90
Combustibles, lubricantes y aditivos		14,785.77
Herramientas, refacciones y accesorios menores		71,094.10
Total		135,990.43

Servicios generales

Esta cuenta tiene un saldo de \$ 2,225,937.18 y se integra de la siguiente manera:

Servicios básicos	801,085.56
Servicios profesionales, científicos y técnicos y otros servicios	1,060,144.60
Servicios financieros bancarios y comerciales	20.88
Servicios de instalación, reparación, mantenimiento y conservación	301,057.14
Servicios de traslado y viáticos	24,904.00
Otros servicios generales	38,725.00
Total	<u>2,225,937.18</u>

Transferencias, asignaciones, subsidios otras ayudas

Esta cuenta muestra un saldo de \$ 1,791,282.00 y se integra de la siguiente manera:

Ayudas sociales a personas

Apoyo a deportistas: uniformes y material deportivo *	88,334.00
Apoyo a deportistas: transporte, casetas, gasolina y servicio de chofer	499,853.33
Apoyo a deportistas: hospedaje y alimentación	837,040.99
Apoyo a deportistas: arbitraje y jueceo	78,337.25
Apoyo a deportistas: materiales y servicios para eventos deportivos	230,180.39
Total	<u>1,733,745.96</u>

*Nota: Del presupuesto para apoyo a deportistas se está integrando la licitación para la adquisición de uniformes por la cantidad de \$4,843,232.00

Becas y otras ayudas para programas de capacitación

Programas de capacitación	3,005.18
Total	<u>3,005.18</u>

Ayudas sociales a instituciones

Apoyo al Sindicato Único de Trabajadores del Poder Ejecutivo	2,700.00
Total	<u>2,700.00</u>

Pensiones y jubilaciones

Jubilaciones Estatales	43,189.65
Otras pensiones y jubilaciones	8,641.21
Total	<u>51,830.86</u>

Otros Gastos y Pérdidas Extraordinarias

Depreciación de Bienes Muebles

Esta cuenta muestra un saldo de \$ 165,208.47 y que corresponde a las depreciaciones de bienes muebles de los años 2012, 2013, 2015, 2016, 2017, 2019, 2020, 2021 y 2022 de los meses de enero a marzo 2023.

III) NOTAS AL ESTADO DE VARIACIÓN EN LA HACIENDA PÚBLICA

Sin modificaciones.

IV) NOTAS AL ESTADO DE FLUJOS DE EFECTIVO

Efectivo y equivalentes

1. El análisis de los saldos inicial y final que figuran en la última parte del estado de flujo de efectivo en la cuenta de efectivo y equivalentes es como sigue:

	2023	2022
Efectivo en bancos -tesorería	13,481,966.77	3,814,440.44
Total de efectivo y equivalentes	13,481,966.77	3,814,440.44

2. Conciliación de los flujos de efectivo netos de las actividades de operación y la cuenta de ahorro/desahorro antes de rubros extraordinarios.

	2023	2022
Ahorro/desahorro antes de rubros extraordinarios	10,988,905.67	2,031,529.56
<i>Movimientos de partidas (o rubros) que no afectan al efectivo.</i>		
Depreciación (saldo al 31 de Marzo 2023)	3,053,978.32	2,888,769.85
Amortización (saldo al 31 de Marzo 2023)	329,600.00	329,600.00

V) CONCILIACIÓN ENTRE LOS INGRESOS PRESUPUESTARIOS Y CONTABLES, ASÍ COMO ENTRE LOS EGRESOS PRESUPUESTARIOS Y LOS GASTOS CONTABLES

La conciliación se presentará atendiendo a lo dispuesto por el acuerdo por el que se emite el formato de conciliación entre los ingresos presupuestarios y contables, así como entre los egresos presupuestarios y los gastos contables.

INSTITUTO DEL DEPORTE Y CULTURA FÍSICA DEL ESTADO DE MORELOS		
Conciliación entre los Ingresos Presupuestarios y Contables		
Correspondiente del 1 de enero al 31 de marzo de 2023		
(Cifras en pesos)		
1. Ingresos Presupuestarios		18,490,914.47
2. Más ingresos contables no presupuestarios		0.00
Incremento por variación de inventarios	0.00	
Disminución del exceso de estimaciones por pérdida o deterioro u obsolescencia	0.00	
Disminución del exceso de provisiones	0.00	
Otros ingresos y beneficios varios	0.00	
Otros ingresos contables no presupuestarios	0.00	
3. Menos ingresos presupuestarios no contables		0.00
Productos de capital	0.00	
Aprovechamientos capital	0.00	
Ingresos derivados de financiamientos	0.00	
Otros Ingresos presupuestarios no contables	0.00	
4. Ingresos Contables (4 = 1 + 2 - 3)		18,490,914.47

INSTITUTO DEL DEPORTE Y CULTURA FÍSICA DEL ESTADO DE MORELOS Conciliación entre los Egresos Presupuestarios y los Gastos Contables Correspondiente del 1 de enero al 31 de marzo de 2023 (Cifras en pesos)		
1. Total de egresos (presupuestarios)		7,336,800.33
2. Menos egresos presupuestarios no contables		0.00
Mobiliario y equipo de administración	0.00	
Mobiliario y equipo educacional y recreativo	0.00	
Equipo e instrumental médico y de laboratorio	0.00	
Vehículos y equipo de transporte	0.00	
Equipo de defensa y seguridad	0.00	
Maquinaria, otros equipos y herramientas	0.00	
Activos biológicos	0.00	
Bienes inmuebles	0.00	
Activos intangibles	0.00	
Obra pública en bienes propios	0.00	
Acciones y participaciones de capital	0.00	
Compra de títulos y valores	0.00	
Inversiones en fideicomisos, mandatos y otros análogos	0.00	
Provisiones para contingencias y otras erogaciones especiales	0.00	
Amortización de la deuda pública	0.00	
Adeudos de ejercicios fiscales anteriores (ADEFAS)	0.00	
Otros Egresos Presupuestales No Contables	0.00	
3. Más Gasto Contables No Presupuestales		165,208.47
Estimaciones, depreciaciones, deterioros, obsolescencia y amortizaciones	165,208.47	
Provisiones	0.00	
Disminución de inventarios	0.00	
Aumento por insuficiencia de estimaciones por pérdida o deterioro u obsolescencia	0.00	
Aumento por insuficiencia de provisiones	0.00	
Otros Gastos	0.00	
Otros Gastos Contables No Presupuestales	0.00	
4. Total de Gasto Contable (4 = 1 - 2 + 3)		7,502,008.80

B) NOTAS DE MEMORIA (CUENTAS DE ORDEN)

Las cuentas de orden se utilizan para registrar movimientos de valores que no afecten o modifiquen el balance del ente, sin embargo, su incorporación en libros es necesaria con fines de recordatorio contable, de control y en general sobre los aspectos administrativos, o bien para consignar sus derechos o responsabilidades contingentes que puedan o no presentarse en el futuro.

Las cuentas que se manejan para efectos de este documento son las siguientes:

Cuentas de orden contables y presupuestarias:

Contables:

Almacén no aplicado
Almacén pendiente de aplicar

El saldo de esta cuenta es por la cantidad de \$ 1,629,289.16 y se integra de la siguiente manera:

Mercancía 2021	125,210.11
Mercancía 2022	1,504,079.05
	\$ 1,629,289.16

Pasivos contingentes no aplicado
Pasivos contingentes pendiente de aplicar

El saldo de esta cuenta es por la cantidad de \$ 5,791,415.00 y se integra de la siguiente manera:

Adeudo con Sapac	5,791,415.00
	\$ 5,791,415.00

Presupuestarias:

Ley de Ingresos	
Ley de Ingresos Estimada	53,643,104.00
Ley de Ingresos por Ejecutar	(35,208,239.47)
Modificaciones a la Ley de Ingresos	56,049.94
Ley de Ingresos Recaudada	(18,490,914.47)
Presupuesto de Egresos	
Presupuesto de Egresos Aprobada	(53,643,104.00)
Presupuesto de Egresos por Ejercer	46,362,353.61
Modificaciones al Presupuesto de Egresos	(56,049.94)
Presupuesto de Egresos Ejercido	9,112.42
Presupuesto de Egresos Pagado	7,327,687.91

C) NOTAS DE GESTIÓN ADMINISTRATIVA

1. Introducción

Los estados financieros del Instituto del Deporte y Cultura Física del Estado de Morelos, proveen de información financiera a los principales usuarios de la misma, al congreso y a los ciudadanos.

El objetivo del presente documento es la revelación del contexto y de los aspectos económicos-financieros más relevantes que influyeron en las decisiones del ejercicio contable y presupuestal 2023.

2. Autorización e historia

El decreto por el que se crea el Instituto del Deporte y Cultura Física del Estado de Morelos fue publicado el 26 de julio de 2006, con personalidad jurídica y patrimonio propios originalmente sectorizado a la Secretaría de Educación, después a la Secretaría de Desarrollo Social y nuevamente a la Secretaría de Educación a partir del 5 de febrero de 2021.

3. Organización y objeto social

Objeto social y principal actividad

El Instituto del Deporte y Cultura Física del Estado de Morelos tiene por objeto la promoción, planeación, organización, coordinación, fomento, desarrollo, implementación, ejecución y evaluación del deporte en todas sus disciplinas y niveles.

La función social del deporte y cultura física es la de fortalecer y fomentar la interacción e integración del ser humano con la sociedad, para desarrollar de manera armónica las capacidades intelectuales, afectivas y motrices de las personas y contribuir a promover la solidaridad como valor social y elevar el nivel cultural, de competición y de competitividad deportiva de los morelenses en todas sus manifestaciones y expresiones, garantizando la igualdad de oportunidades, sin distinción de origen étnico, género, edad, discapacidad, condición social, económica y cultural, religión, opiniones, orientación sexual o estado civil.

a) Ejercicio fiscal

El ejercicio fiscal comprende del 1° de enero al 31 de Diciembre de 2023, se informa que el Presupuesto de Ingresos y Egresos del ejercicio 2023, aprobado por el H. Congreso del Estado se publicó el 29 de diciembre de 2022 con número de periódico 6155.

b) Régimen jurídico

Los principales ordenamientos legales que rigen y norman las funciones administrativas del Instituto del Deporte y Cultura Física del Estado de Morelos son Constitución Política de los Estados Unidos Mexicanos (4 y 18), Constitución Política del Estado Libre y Soberano de Morelos (artículo 19), Ley General de Cultura Física y Deporte (artículos 5, 32, 33 y 34), Ley Orgánica de la Administración Pública del Estado de Morelos (artículos 3, 45 y 46), Ley General de Contabilidad Gubernamental, Ley del Deporte y Cultura Física del Estado de Morelos (artículos 5, 26, 27, 28,29 y 38), Reglamento Interior del Instituto de Deporte y Cultura Física del Estado de Morelos, Reglamento de Ingresos Propios del Instituto de Deporte y Cultura Física del Estado de Morelos, Reglamento de la Ley del Deporte y Cultura Física del Estado de Morelos.

c) Consideraciones fiscales del Instituto

El Instituto del Deporte y Cultura Física del Estado de Morelos es persona moral con fines no lucrativos y su actividad dentro del padrón del Registro Federal de Contribuyentes es el de "Centros de acondicionamiento físico pertenecientes al sector público". Dentro de sus obligaciones fiscales es la de retener y enterar el Impuesto Sobre la Renta por las cantidades que resulten a cargo de terceros por concepto de personas que presten servicios por sueldos y salarios, asimilados a salarios y profesionales.

d) Estructura organizacional básica

- Director General del Instituto del Deporte
 - Profesionista B
 - Subdirector de Prensa y Difusión
 - Auxiliar Técnico de Prensa y Difusión
 - Unidad de Enlace Jurídico
- Coordinador de Área de Desarrollo del Deporte
 - Técnico Profesional
 - Subdirectora de Deporte Competitivo y Alto Rendimiento
 - Jefe de departamento de Eventos Estatales y Nacionales
 - Jefe de departamento de Capacitación y Certificación
 - Jefe de departamento de Fisioterapia
 - Jefe de departamento de Medicina
 - Jefe de departamento de Nutrición
 - Jefe de departamento de Deporte Municipal
 - Jefe de departamento de Deporte Social
- Coordinadora de Área Administrativa
 - Director de Finanzas y Administración
 - Jefe de departamento de Informática
 - Auxiliar Técnico
 - Subdirector de Mantenimiento y Servicios
 - Subdirectora de Recursos Materiales
 - Jefe de departamento Recursos Materiales
 - Subdirectora de Administración y Tesorería
 - Auxiliar Técnico de Ingresos
 - Auxiliar Técnico de Egresos
 - Auxiliar Técnico de Nómina
 - Auxiliar Técnico de Recursos Humanos
 - Subdirector de Unidad Deportiva Centenario
 - Jefe de Departamento de Unidad Deportiva Margarita Maza de Juárez
 - Jefe de Departamento de Unidad Deportiva Miraval
 - Jefe de Departamento de Unidad Deportiva Miguel Alemán
 - Jefe de Departamento de Unidad Deportiva Complejo Acuático Emiliano Zapata
 - Jefe de Departamento de Unidad Deportiva Revolución
 - Jefe de Departamento de Unidad Deportiva Ticumán
 - Jefe de Departamento de Unidad Deportiva Los Pinos
 - Jefe de Departamento de Alberca Centenario

4. Bases de preparación de los estados financieros

Los estados financieros del 1° de enero al 31 de Diciembre de 2023 están elaborados en apego a los criterios establecidos en la Ley General de Contabilidad Gubernamental publicada en el Diario Oficial de la Federación el 31 de Diciembre de 2008. Los bienes muebles están registrados a costo histórico en moneda nacional. Es importante señalar que en la preparación de la información financiera se observó la aplicación de los postulados básicos de contabilidad gubernamental emitidas por el Consejo Nacional de Armonización Contable, los cuales a continuación menciono:

- Sustancia económica
- Entes públicos
- Existencia permanente
- Revelación suficiente
- Importancia relativa
- Registro e integración presupuestaria
- Consolidación de la información financiera
- Devengo contable
- Valuación
- Dualidad económica
- Consistencia

5. Políticas de contabilidad significativas

Las operaciones financieras registradas en la contabilidad del Instituto han sido realizadas en moneda nacional. Dicha información no ha sido revaluada y no contamos con provisiones ni reservas.

6. Posición en moneda extranjera y protección por riesgo cambiario

No realizamos operaciones en moneda extranjera, por lo que no aplica.

7. Reporte analítico del activo

Las depreciaciones de los bienes muebles están estimadas en base a los "Parámetros de estimación de vida útil" publicados en el Diario Oficial de la Federación del día 15 de agosto de 2012.

8. Información sobre la deuda y el reporte analítico de la deuda

No aplica.

9. Calificaciones otorgadas

No aplica.

10. Proceso de mejora

El Instituto ha actualizado las licencias para el uso del sistema presupuestal y contable denominado "Scodap" de los ejercicios 2013, 2014, 2015, 2016, 2017, 2018, 2019, 2020, 2021, 2022 y 2023.

11. Información por segmentos

No aplica.

12. Eventos posteriores al cierre

Sin eventos al cierre del ejercicio de enero a marzo 2023.

13. Partes relacionadas

Se informa que no existen partes relacionadas que pudieran ejercer influencia significativa sobre la toma de decisiones financieras y operativas.

14. Responsabilidad sobre la Presentación Razonable de la Información Contable.

Los estados financieros se encuentran firmados e incluyen la leyenda: "Bajo protesta de decir verdad declaramos que los Estados Financieros y sus notas, son razonablemente correctos y son responsabilidad del emisor".

INSTITUTO DEL DEPORTE Y CULTURA FISICA DEL ESTADO DE MORELOS
Conciliación entre los Ingresos Presupuestarios y Contables
Del 1 de enero al 31 de marzo de 2023
(Cifras en Pesos)



Concepto	2023
1. Total de Ingresos Presupuestarios	18,490,914
2. Más Ingresos Contables No Presupuestarios	-
2.1 Ingresos Financieros	-
2.2 Incremento por Variación de Inventarios	-
2.3 Disminución del Exceso de Estimaciones por Pérdida o Deterioro u Obsolescencia	-
2.4 Disminución del Exceso de Provisiones	-
2.5 Otros Ingresos y Beneficios Varios	-
2.6 Otros Ingresos Contables No Presupuestarios	-
3. Menos Ingresos Presupuestarios No Contables	-
3.1 Aprovechamientos Patrimoniales	-
3.2 Ingresos Derivados de Financiamientos	-
3.3 Otros Ingresos Presupuestarios No Contables	-
4. Total de Ingresos Contables	18,490,914

INSTITUTO DEL DEPORTE Y CULTURA FISICA DEL ESTADO DE MORELOS
Conciliación entre los Egresos Presupuestarios y los Gastos Contables
Del 1 de enero al 31 de marzo de 2023
(Cifras en Pesos)

Concepto	2023
1. Total de Egresos Presupuestarios	7,336,800
2. Menos Egresos Presupuestarios No Contables	-
2.1 Materias Primas y Materiales de Producción y Comercialización	-
2.2 Materiales y Suministros	-
2.3 Mobiliario y Equipo de Administración	-
2.4 Mobiliario y Equipo Educativo y Recreativo	-
2.5 Equipo e Instrumental Médico y de Laboratorio	-
2.6 Vehículos y Equipo de Transporte	-
2.7 Equipo de Defensa y Seguridad	-
2.8 Maquinaria, Otros Equipos y Herramientas	-
2.9 Activos Biológicos	-
2.10 Bienes Inmuebles	-
2.11 Activos Intangibles	-
2.12 Obra Pública en Bienes de Dominio Público	-
2.13 Obra Pública en Bienes Propios	-
2.14 Acciones y Participaciones de Capital	-
2.15 Compra de Títulos y Valores	-
2.16 Concesión de Préstamos	-
2.17 Inversiones en Fideicomisos, Mandatos y Otros Análogos	-
2.18 Provisiones para Contingencias y Otras Erogaciones Especiales	-
2.19 Amortización de la Deuda Pública	-
2.20 Adeudos de Ejercicios Fiscales Anteriores (ADEFAS)	-
2.21 Otros Egresos Presupuestarios No Contables	-
3. Más Gastos Contables No Presupuestarios	165,208
3.1 Estimaciones, Depreciaciones, Deterioros, Obsolescencia y Amortizaciones	165,208
3.2 Provisiones	-
3.3 Disminución de Inventarios	-
3.4 Otros Gastos	-
3.5 Inversión Pública no Capitalizable	-
3.6 Materiales y Suministros (consumos)	-
3.7 Otros Gastos Contables No Presupuestarios	-
4. Total de Gastos Contables	7,502,008



INSTITUTO
DEL DEPORTE

Información Presupuestaria

INFORME DE CUENTA PÚBLICA
INSTITUTO DEL DEPORTE Y CULTURA
FISICA DEL ESTADO DE MORELOS
ENERO - MARZO

2023

Concepto	Estimado / Aprobado	Devengado	Recaudado / Pagado
A. Ingresos Totales (A = A1 + A2 + A3)	53,643,104	18,490,914	18,490,914
<i>A1. Ingresos de Libre Disposición</i>	<i>53,643,104</i>	<i>18,490,914</i>	<i>18,490,914</i>
<i>A2. Transferencias Federales Etiquetadas</i>	-	-	-
<i>A3. Financiamiento Neto</i>	-	-	-
B. Egresos Presupuestarios (B = B1 + B2)	53,643,104	7,336,800	7,327,688
<i>B1. Gasto No Etiquetado (sin incluir Amortización de la Deuda Pública)</i>	<i>53,643,104</i>	<i>7,336,800</i>	<i>7,327,688</i>
<i>B2. Gasto Etiquetado (sin incluir Amortización de la Deuda Pública)</i>	-	-	-
C. Remanentes del Ejercicio Anterior (C = C1 + C2)	-	-	-
<i>C1. Remanentes de Ingresos de Libre Disposición aplicados en el periodo</i>	-	-	-
<i>C2. Remanentes de Transferencias Federales Etiquetadas aplicados en el periodo</i>	-	-	-
I. Balance Presupuestario (I = A - B + C)	-	11,154,114	11,163,226
II. Balance Presupuestario sin Financiamiento Neto (II = I - A3)	-	11,154,114	11,163,226
III. Balance Presupuestario sin Financiamiento Neto y sin Remanentes del Ejercicio Anterior (III = II - C)	-	11,154,114	11,163,226

Concepto	Aprobado	Devengado	Pagado
E. Intereses, Comisiones y Gastos de la Deuda (E = E1 + E2)	-	-	-
<i>E1. Intereses, Comisiones y Gastos de la Deuda con Gasto No Etiquetado</i>	-	-	-
<i>E2. Intereses, Comisiones y Gastos de la Deuda con Gasto Etiquetado</i>	-	-	-
IV. Balance Primario (IV = III + E)	-	11,154,114	11,163,226

Concepto	Estimado / Aprobado	Devengado	Recaudado / Pagado
F. Financiamiento (F = F1 + F2)	-	-	-
<i>F1. Financiamiento con Fuente de Pago de Ingresos de Libre Disposición</i>	-	-	-
<i>F2. Financiamiento con Fuente de Pago de Transferencias Federales Etiquetadas</i>	-	-	-
G. Amortización de la Deuda (G = G1 + G2)	-	-	-
<i>G1. Amortización de la Deuda Pública con Gasto No Etiquetado</i>	-	-	-
<i>G2. Amortización de la Deuda Pública con Gasto Etiquetado</i>	-	-	-
A3. Financiamiento Neto (A3 = F - G)	-	-	-

Concepto	Estimado / Aprobado	Devengado	Recaudado / Pagado
A1. Ingresos de Libre Disposición	53,643,104	18,490,914	18,490,914
<i>A3.1 Financiamiento Neto con Fuente de Pago de Ingresos de Libre Disposición (A3.1 = F1 - G1)</i>	-	-	-
<i>F1. Financiamiento con Fuente de Pago de Ingresos de Libre Disposición</i>	-	-	-
<i>G1. Amortización de la Deuda Pública con Gasto No Etiquetado</i>	-	-	-
B1. Gasto No Etiquetado (sin incluir Amortización de la Deuda Pública)	53,643,104	7,336,800	7,327,688
<i>C1. Remanentes de Ingresos de Libre Disposición aplicados en el periodo</i>	-	-	-
V. Balance Presupuestario de Recursos Disponibles (V = A1 + A3.1 - B1 + C1)	-	11,154,114	11,163,226
VI. Balance Presupuestario de Recursos Disponibles sin Financiamiento Neto (VI = V - A3.1)	-	11,154,114	11,163,226

Concepto	Estimado / Aprobado	Devengado	Recaudado / Pagado
A2. Transferencias Federales Etiquetadas	-	-	-
<i>A3.2 Financiamiento Neto con Fuente de Pago de Transferencias Federales Etiquetadas (A3.2 = F2 - G2)</i>	-	-	-
<i>F2. Financiamiento con Fuente de Pago de Transferencias Federales Etiquetadas</i>	-	-	-
<i>G2. Amortización de la Deuda Pública con Gasto Etiquetado</i>	-	-	-
B2. Gasto Etiquetado (sin incluir Amortización de la Deuda Pública)	-	-	-
<i>C2. Remanentes de Transferencias Federales Etiquetadas aplicados en el periodo</i>	-	-	-
VII. Balance Presupuestario de Recursos Etiquetados (VII = A2 + A3.2 - B2 + C2)	-	-	-
VIII. Balance Presupuestario de Recursos Etiquetados sin Financiamiento Neto (VIII = VII - A3.2)	-	-	-

Rubro de Ingresos	Ingreso					Diferencia (6 = 5 - 1)
	Estimado	Ampliaciones y Reducciones	Modificado	Devengado	Recaudado	
	(1)	(2)	(3 = 1 + 2)	(4)	(5)	
Impuestos	-	-	-	-	-	-
Cuotas y Aportaciones de Seguridad Social	-	-	-	-	-	-
Contribuciones de Mejoras	-	-	-	-	-	-
Derechos	-	-	-	-	-	-
Productos	-	-	-	-	-	-
Aprovechamientos	-	-	-	-	-	-
Ingresos por Venta de Bienes, Prestación de Servicios y Otros Ingresos	-	-	-	-	-	-
Participaciones, Aportaciones, Convenios, Incentivos Derivados de la Colaboración Fiscal y Fondos Distintos de Aportaciones	-	-	-	-	-	-
Transferencias, Asignaciones, Subsidios y Subvenciones, y Pensiones y Jubilaciones	53,643,104	56,050	53,699,154	18,490,914	18,490,914	(35,152,190)
Ingresos Derivados de Financiamientos	-	-	-	-	-	-
Total	53,643,104	56,050	53,699,154	18,490,914	18,490,914	(35,152,190)
Ingresos excedentes						

Estado Analítico de Ingresos Por Fuente de Financiamiento	Ingreso					Diferencia (6 = 5 - 1)
	Estimado	Ampliaciones y Reducciones	Modificado	Devengado	Recaudado	
	(1)	(2)	(3 = 1 + 2)	(4)	(5)	
Ingresos del Poder Ejecutivo Federal o Estatal y de los Municipios	-	-	-	-	-	-
Impuestos	-	-	-	-	-	-
Cuotas y Aportaciones de Seguridad Social	-	-	-	-	-	-
Contribuciones de Mejoras	-	-	-	-	-	-
Derechos	-	-	-	-	-	-
Productos ¹	-	-	-	-	-	-
Aprovechamientos ²	-	-	-	-	-	-
Participaciones, Aportaciones, Convenios, Incentivos Derivados de la Colaboración Fiscal y Fondos Distintos de Aportaciones	-	-	-	-	-	-
Transferencias, Asignaciones, Subsidios y Subvenciones, y Pensiones y Jubilaciones	-	-	-	-	-	-
Ingresos de los Entes Públicos de los Poderes Legislativo y Judicial, de los Órganos Autónomos y del Sector Paraestatal o Paramunicipal, así como de las Empresas Productivas del Estado	53,643,104	56,050	53,699,154	18,490,914	18,490,914	(35,152,190)
Cuotas y Aportaciones de Seguridad Social	-	-	-	-	-	-
Productos ¹	-	-	-	-	-	-
Ingresos por Venta de Bienes, Prestación de Servicios y Otros Ingresos ³	-	-	-	-	-	-
Transferencias, Asignaciones, Subsidios y Subvenciones, y Pensiones y Jubilaciones	53,643,104	56,050	53,699,154	18,490,914	18,490,914	(35,152,190)
Ingresos Derivados de Financiamientos	-	-	-	-	-	-
Ingresos Derivados de Financiamientos	-	-	-	-	-	-
Total	53,643,104	56,050	53,699,154	18,490,914	18,490,914	(35,152,190)
Ingresos excedentes						

¹ Incluye intereses que generan las cuentas bancarias de los entes públicos en productos.

² Incluye donativos en efectivo del Poder Ejecutivo, entre otros aprovechamientos.

³ Se refiere a los ingresos propios obtenidos por los Poderes Legislativo y Judicial, los Órganos Autónomos y las entidades de la administración pública paraestatal y paramunicipal, por sus actividades diversas no inherentes a su operación que generan recursos y que no sean ingresos por venta de bienes o prestación de servicios, tales como donativos en efectivo, entre otros.

Concepto	Ingreso					Diferencia
	Estimado	Ampliaciones/ (Reducciones)	Modificado	Devengado	Recaudado	
Ingresos de Libre Disposición						
<i>Impuestos</i>	-	-	-	-	-	-
<i>Cuotas y Aportaciones de Seguridad Social</i>	-	-	-	-	-	-
<i>Contribuciones de Mejoras</i>	-	-	-	-	-	-
<i>Derechos</i>	-	-	-	-	-	-
<i>Productos</i>	-	-	-	-	-	-
<i>Aprovechamientos</i>	-	-	-	-	-	-
<i>Ingresos por Venta de Bienes y Prestación de Servicios</i>	-	-	-	-	-	-
<i>Participaciones</i>	-	-	-	-	-	-
Fondo General de Participaciones	-	-	-	-	-	-
Fondo de Fomento Municipal	-	-	-	-	-	-
Fondo de Fiscalización y Recaudación	-	-	-	-	-	-
Fondo de Compensación	-	-	-	-	-	-
Fondo de Extracción de Hidrocarburos	-	-	-	-	-	-
Impuesto Especial Sobre Producción y Servicios	-	-	-	-	-	-
0.136% de la Recaudación Federal Participable	-	-	-	-	-	-
3.17% Sobre Extracción de Petróleo	-	-	-	-	-	-
Gasolinas y Diésel	-	-	-	-	-	-
Fondo del Impuesto Sobre la Renta	-	-	-	-	-	-
Fondo de Estabilización de los Ingresos de las Ent. Fed.	-	-	-	-	-	-
<i>Incentivos Derivados de la Colaboración Fiscal</i>	-	-	-	-	-	-
Tenencia o Uso de Vehículos	-	-	-	-	-	-
Fondo de Compensación ISAN	-	-	-	-	-	-
Impuesto Sobre Automóviles Nuevos	-	-	-	-	-	-
Fondo de Compensación de Repecos-Intermedios	-	-	-	-	-	-
Otros Incentivos Económicos	-	-	-	-	-	-
<i>Transferencias y Asignaciones</i>	53,643,104	56,050	53,699,154	18,490,914	18,490,914	(35,152,190)
<i>Convenios</i>	-	-	-	-	-	-
Otros Convenios y Subsidios	-	-	-	-	-	-
<i>Otros Ingresos de Libre Disposición</i>	-	-	-	-	-	-
Participaciones en Ingresos Locales	-	-	-	-	-	-
Otros Ingresos de Libre Disposición	-	-	-	-	-	-
Total de Ingresos de Libre Disposición	53,643,104	56,050	53,699,154	18,490,914	18,490,914	(35,152,190)
Ingresos Excedentes de Ingresos de Libre Disposición						
Transferencias Federales Etiquetadas						
<i>Aportaciones</i>	-	-	-	-	-	-
Fondo de Aport. para la Nómina Educativa y Gto. Op.	-	-	-	-	-	-
Fondo de Aportaciones para los Servicios de Salud	-	-	-	-	-	-
Fondo de Aportaciones para la Infraestructura Social	-	-	-	-	-	-
Fondo de Aport. para el Fortalecimiento de los Municipios y de las Demarcaciones Territoriales del Distrito Federal	-	-	-	-	-	-
Fondo de Aportaciones Múltiples	-	-	-	-	-	-
Fondo de Aport. para la Educación Tec. y de Adultos	-	-	-	-	-	-
Fondo de Aportaciones para la Seguridad Pública de los Estados y del Distrito Federal	-	-	-	-	-	-
Fondo de Aportaciones para el Fortalecimiento de las Entidades Federativas	-	-	-	-	-	-
<i>Convenios</i>	-	-	-	-	-	-
Convenios de Protección Social en Salud	-	-	-	-	-	-
Convenios de Descentralización	-	-	-	-	-	-
Convenios de Reasignación	-	-	-	-	-	-
Otros Convenios y Subsidios	-	-	-	-	-	-
<i>Fondos Distintos de Aportaciones</i>	-	-	-	-	-	-
Fondo para Entidades Federativas y Municipios Productores de Hidrocarburos	-	-	-	-	-	-
Fondo Minero	-	-	-	-	-	-
<i>Transferencias, Asignaciones, Subsidios y Subvenciones, y Pensiones y Jubilaciones</i>	-	-	-	-	-	-
<i>Otras Transferencias Federales Etiquetadas</i>	-	-	-	-	-	-
Total de Transferencias Federales Etiquetadas	-	-	-	-	-	-
Ingresos Derivados de Financiamientos						
<i>Ingresos Derivados de Financiamientos</i>	-	-	-	-	-	-
Total de Ingresos	53,643,104	56,050	53,699,154	18,490,914	18,490,914	(35,152,190)
Datos Informativos						
1. Ingresos Derivados de Financiamientos con Fuente de Pago de Ingresos de Libre Disposición	-	-	-	-	-	-
2. Ingresos Derivados de Financiamientos con Fuente de Pago de Transferencias Federales Etiquetadas	-	-	-	-	-	-
3. Ingresos Derivados de Financiamientos	-	-	-	-	-	-

Concepto	Egresos					Subejercicio
	Aprobado	Ampliaciones/ (Reducciones)	Modificado	Devengado	Pagado	
	1	2	3 = (1 + 2)	4	5	
Servicios Personales	17,874,971	-	17,874,971	3,183,591	3,174,478	14,691,380
Remuneraciones al Personal de Carácter Permanente	3,825,258	-	3,825,258	884,344	884,344	2,940,914
Remuneraciones al Personal de Carácter Transitorio	3,086,724	-	3,086,724	766,026	756,913	2,320,698
Remuneraciones Adicionales y Especiales	3,182,947	-	3,182,947	207,007	207,007	2,975,940
Seguridad Social	2,942,777	-	2,942,777	333,102	333,102	2,609,675
Otras Prestaciones Sociales y Económicas	4,831,764	-	4,831,764	993,112	993,112	3,838,652
Previsiones	5,500	-	5,500	-	-	5,500
Pago de Estímulos a Servidores Públicos	-	-	-	-	-	-
Materiales y Suministros	1,920,280	-	1,920,280	135,990	135,990	1,784,290
Materiales de Admón. Emisión de Doctos. y Artículos Oficiales	1,157,000	(20,577)	1,136,423	689	689	1,135,734
Alimentos y Utensilios	13,000	-	13,000	1,496	1,496	11,504
Materias Primas y Materiales de Producción y Comercialización	-	-	-	-	-	-
Materiales y Artículos de Construcción y de Reparación	81,800	9,000	90,800	9,750	9,750	81,050
Productos Químicos, Farmacéuticos y de Laboratorio	168,071	130	168,201	38,175	38,175	130,026
Combustibles, Lubricantes y Aditivos	144,000	-	144,000	14,786	14,786	129,214
Vestuario, Blancos, Prendas de Protección y Artículos Deportivos	160,000	-	160,000	-	-	160,000
Materiales y Suministros Para Seguridad	-	-	-	-	-	-
Herramientas, Refacciones y Accesorios Menores	196,410	11,447	207,857	71,094	71,094	136,763
Servicios Generales	16,101,539	56,050	16,157,589	2,225,937	2,225,938	13,931,652
Servicios Básicos	4,773,050	-	4,773,050	801,085	801,086	3,971,965
Servicios de Arrendamiento	-	-	-	-	-	-
Servicios Profesionales, Científicos, Técnicos y Otros Servicios	9,170,641	(81,439)	9,089,202	1,060,145	1,060,145	8,029,057
Servicios Financieros, Bancarios y Comerciales	117,000	-	117,000	21	21	116,979
Servicios de Instalación, Reparación, Mantto. y Conservación	1,554,500	12,000	1,566,500	301,057	301,057	1,265,443
Servicios de Comunicación Social y Publicidad	-	-	-	-	-	-
Servicios de Traslado y Viáticos	39,000	125,489	164,489	24,904	24,904	139,585
Servicios Oficiales	45,000	-	45,000	-	-	45,000
Otros Servicios Generales	402,348	-	402,348	38,725	38,725	363,623
Transferencias, Asignaciones, Subsidios y Otras Ayudas	17,498,914	-	17,498,914	1,791,282	1,791,282	15,707,632
Transferencias Internas y Asignaciones al Sector Público	-	-	-	-	-	-
Transferencias al Resto del Sector Público	-	-	-	-	-	-
Subsidios y Subvenciones	-	-	-	-	-	-
Ayudas Sociales	17,167,000	-	17,167,000	1,739,451	1,739,451	15,427,549
Pensiones y Jubilaciones	331,914	-	331,914	51,831	51,831	280,083
Transferencias a Fideicomisos, Mandatos y Otros Análogos	-	-	-	-	-	-
Transferencias a la Seguridad Social	-	-	-	-	-	-
Donativos	-	-	-	-	-	-
Transferencias al Exterior	-	-	-	-	-	-
Bienes Muebles, Inmuebles e Intangibles	247,400	-	247,400	-	-	247,400
Mobiliario y Equipo de Administración	147,400	-	147,400	-	-	147,400
Mobiliario y Equipo Educativo y Recreativo	100,000	-	100,000	-	-	100,000
Equipo e Instrumental Médico y de Laboratorio	-	-	-	-	-	-
Vehículos y Equipo de Transporte	-	-	-	-	-	-
Equipo de Defensa y Seguridad	-	-	-	-	-	-
Maquinaria, Otros Equipos y Herramientas	-	-	-	-	-	-
Activos Biológicos	-	-	-	-	-	-
Bienes Inmuebles	-	-	-	-	-	-
Activos Intangibles	-	-	-	-	-	-
Inversión Pública	-	-	-	-	-	-
Obra Pública en Bienes de Dominio Público	-	-	-	-	-	-
Obra Pública en Bienes Propios	-	-	-	-	-	-
Proyectos Productivos y Acciones de Fomento	-	-	-	-	-	-
Inversiones Financieras y Otras Provisiones	-	-	-	-	-	-
Inversiones Para el Fomento de Actividades Productivas	-	-	-	-	-	-
Acciones y Participaciones de Capital	-	-	-	-	-	-
Compra de Títulos y Valores	-	-	-	-	-	-
Concesión de Préstamos	-	-	-	-	-	-
Inversiones en Fideicomisos, Mandatos y Otros Análogos	-	-	-	-	-	-
Otras Inversiones Financieras	-	-	-	-	-	-
Provisiones para Contingencias y Otras Erogaciones Especiales	-	-	-	-	-	-
Participaciones y Aportaciones	-	-	-	-	-	-
Participaciones	-	-	-	-	-	-
Aportaciones	-	-	-	-	-	-
Convenios	-	-	-	-	-	-
Deuda Pública	-	-	-	-	-	-
Amortización de la Deuda Pública	-	-	-	-	-	-
Intereses de la Deuda Pública	-	-	-	-	-	-
Comisiones de la Deuda Pública	-	-	-	-	-	-
Gastos de la Deuda Pública	-	-	-	-	-	-
Costo por Coberturas	-	-	-	-	-	-
Apoyos Financieros	-	-	-	-	-	-
Adeudos de Ejercicios Fiscales Anteriores (Adefas)	-	-	-	-	-	-
Total del Gasto	53,643,104	56,050	53,699,154	7,336,800	7,327,688	46,362,354

Concepto	Egresos					Subejercicio
	Aprobado	Ampliaciones / (Reducciones)	Modificado	Devengado	Pagado	
Gasto No Etiquetado	53,643,104	56,050	53,699,154	7,336,800	7,327,688	46,362,354
<i>Servicios Personales</i>	<i>17,874,971</i>	<i>-</i>	<i>17,874,971</i>	<i>3,183,591</i>	<i>3,174,478</i>	<i>14,691,380</i>
Remuneraciones al Personal de Carácter Permanente	3,825,258	-	3,825,258	884,344	884,344	2,940,914
Remuneraciones al Personal de Carácter Transitorio	3,086,724	-	3,086,724	766,026	756,913	2,320,698
Remuneraciones Adicionales y Especiales	3,182,947	-	3,182,947	207,007	207,007	2,975,940
Seguridad Social	2,942,777	-	2,942,777	333,102	333,102	2,609,675
Otras Prestaciones Sociales y Económicas	4,831,764	-	4,831,764	993,112	993,112	3,838,652
Previsiones	5,500	-	5,500	-	-	5,500
Pago de Estímulos a Servidores Públicos	-	-	-	-	-	-
<i>Materiales y Suministros</i>	<i>1,920,280</i>	<i>-</i>	<i>1,920,280</i>	<i>135,990</i>	<i>135,990</i>	<i>1,784,290</i>
Materiales de Admón., Emisión de Doctos. y Art. Oficiales	1,157,000	(20,577)	1,136,423	689	689	1,135,734
Alimentos y Utensilios	13,000	-	13,000	1,496	1,496	11,504
Materias Primas y Materiales de Prod. y Comercialización	-	-	-	-	-	-
Materiales y Artículos de Construcción y de Reparación	81,800	9,000	90,800	9,750	9,750	81,050
Productos Químicos, Farmacéuticos y de Laboratorio	168,071	130	168,201	38,175	38,175	130,026
Combustibles, Lubricantes y Aditivos	144,000	-	144,000	14,786	14,786	129,214
Vestuario, Blancos, Prendas de Protección y Art. Deportivos	160,000	-	160,000	-	-	160,000
Materiales y Suministros Para Seguridad	-	-	-	-	-	-
Herramientas, Refacciones y Accesorios Menores	196,410	11,447	207,857	71,094	71,094	136,763
<i>Servicios Generales</i>	<i>16,101,539</i>	<i>56,050</i>	<i>16,157,589</i>	<i>2,225,937</i>	<i>2,225,938</i>	<i>13,931,652</i>
Servicios Básicos	4,773,050	-	4,773,050	801,085	801,086	3,971,965
Servicios de Arrendamiento	-	-	-	-	-	-
Servicios Profesionales, Científicos, Técnicos y Otros Serv.	9,170,641	(81,439)	9,089,202	1,060,145	1,060,145	8,029,057
Servicios Financieros, Bancarios y Comerciales	117,000	-	117,000	21	21	116,979
Servicios de Instalación, Reparación, Mantto. y Conservación	1,554,500	12,000	1,566,500	301,057	301,057	1,265,443
Servicios de Comunicación Social y Publicidad	-	-	-	-	-	-
Servicios de Traslado y Viáticos	39,000	125,489	164,489	24,904	24,904	139,585
Servicios Oficiales	45,000	-	45,000	-	-	45,000
Otros Servicios Generales	402,348	-	402,348	38,725	38,725	363,623
<i>Transferencias, Asignaciones, Subsidios y Otras Ayudas</i>	<i>17,498,914</i>	<i>-</i>	<i>17,498,914</i>	<i>1,791,282</i>	<i>1,791,282</i>	<i>15,707,632</i>
Transferencias Internas y Asignaciones al Sector Público	-	-	-	-	-	-
Transferencias al Resto del Sector Público	-	-	-	-	-	-
Subsidios y Subvenciones	-	-	-	-	-	-
Ayudas Sociales	17,167,000	-	17,167,000	1,739,451	1,739,451	15,427,549
Pensiones y Jubilaciones	331,914	-	331,914	51,831	51,831	280,083
Transferencias a Fideicomisos, Mandatos y Otros Análogos	-	-	-	-	-	-
Transferencias a la Seguridad Social	-	-	-	-	-	-
Donativos	-	-	-	-	-	-
Transferencias al Exterior	-	-	-	-	-	-
<i>Bienes Muebles, Inmuebles e Intangibles</i>	<i>247,400</i>	<i>-</i>	<i>247,400</i>	<i>-</i>	<i>-</i>	<i>247,400</i>
Mobiliario y Equipo de Administración	147,400	-	147,400	-	-	147,400
Mobiliario y Equipo Educativo y Recreativo	100,000	-	100,000	-	-	100,000
Equipo e Instrumental Médico y de Laboratorio	-	-	-	-	-	-
Vehículos y Equipo de Transporte	-	-	-	-	-	-
Equipo de Defensa y Seguridad	-	-	-	-	-	-
Maquinaria, Otros Equipos y Herramientas	-	-	-	-	-	-
Activos Biológicos	-	-	-	-	-	-
Bienes Inmuebles	-	-	-	-	-	-
Activos Intangibles	-	-	-	-	-	-
<i>Inversión Pública</i>	<i>-</i>	<i>-</i>	<i>-</i>	<i>-</i>	<i>-</i>	<i>-</i>
Obra Pública en Bienes de Dominio Público	-	-	-	-	-	-
Obra Pública en Bienes Propios	-	-	-	-	-	-
Proyectos Productivos y Acciones de Fomento	-	-	-	-	-	-
<i>Inversiones Financieras y Otras Provisiones</i>	<i>-</i>	<i>-</i>	<i>-</i>	<i>-</i>	<i>-</i>	<i>-</i>
Inversiones Para el Fomento de Actividades Productivas	-	-	-	-	-	-
Acciones y Participaciones de Capital	-	-	-	-	-	-
Compra de Títulos y Valores	-	-	-	-	-	-
Concesión de Préstamos	-	-	-	-	-	-
Inversiones en Fideicomisos, Mandatos y Otros Análogos	-	-	-	-	-	-
Fideicomiso de Desastres Naturales (Informativo)	-	-	-	-	-	-
Otras Inversiones Financieras	-	-	-	-	-	-
Provisiones para Contingencias y Otras Erogaciones Especiales	-	-	-	-	-	-
<i>Participaciones y Aportaciones</i>	<i>-</i>	<i>-</i>	<i>-</i>	<i>-</i>	<i>-</i>	<i>-</i>
Participaciones	-	-	-	-	-	-
Aportaciones	-	-	-	-	-	-
Convenios	-	-	-	-	-	-
<i>Deuda Pública</i>	<i>-</i>	<i>-</i>	<i>-</i>	<i>-</i>	<i>-</i>	<i>-</i>
Amortización de la Deuda Pública	-	-	-	-	-	-
Intereses de la Deuda Pública	-	-	-	-	-	-
Comisiones de la Deuda Pública	-	-	-	-	-	-
Gastos de la Deuda Pública	-	-	-	-	-	-
Costo por Coberturas	-	-	-	-	-	-
Apoyos Financieros	-	-	-	-	-	-
Adeudos de Ejercicios Fiscales Anteriores (Adefas)	-	-	-	-	-	-

Concepto	Egresos					
	Aprobado	Ampliaciones / (Reducciones)	Modificado	Devengado	Pagado	Subejercicio
Gasto Etiquetado	-	-	-	-	-	-
Servicios Personales	-	-	-	-	-	-
Remuneraciones al Personal de Carácter Permanente	-	-	-	-	-	-
Remuneraciones al Personal de Carácter Transitorio	-	-	-	-	-	-
Remuneraciones Adicionales y Especiales	-	-	-	-	-	-
Seguridad Social	-	-	-	-	-	-
Otras Prestaciones Sociales y Económicas	-	-	-	-	-	-
Previsiones	-	-	-	-	-	-
Pago de Estímulos a Servidores Públicos	-	-	-	-	-	-
Materiales y Suministros	-	-	-	-	-	-
Materiales de Admón., Emisión de Doctos. y Art. Oficiales	-	-	-	-	-	-
Alimentos y Utensilios	-	-	-	-	-	-
Materias Primas y Materiales de Prod. y Comercialización	-	-	-	-	-	-
Materiales y Artículos de Construcción y de Reparación	-	-	-	-	-	-
Productos Químicos, Farmacéuticos y de Laboratorio	-	-	-	-	-	-
Combustibles, Lubrificantes y Aditivos	-	-	-	-	-	-
Vestuario, Blancos, Prendas de Protección y Art. Deportivos	-	-	-	-	-	-
Materiales y Suministros Para Seguridad	-	-	-	-	-	-
Herramientas, Refacciones y Accesorios Menores	-	-	-	-	-	-
Servicios Generales	-	-	-	-	-	-
Servicios Básicos	-	-	-	-	-	-
Servicios de Arrendamiento	-	-	-	-	-	-
Servicios Profesionales, Científicos, Técnicos y Otros Serv.	-	-	-	-	-	-
Servicios Financieros, Bancarios y Comerciales	-	-	-	-	-	-
Servicios de Instalación, Reparación, Mantto. y Conservación	-	-	-	-	-	-
Servicios de Comunicación Social y Publicidad	-	-	-	-	-	-
Servicios de Traslado y Viáticos	-	-	-	-	-	-
Servicios Oficiales	-	-	-	-	-	-
Otros Servicios Generales	-	-	-	-	-	-
Transferencias, Asignaciones, Subsidios y Otras Ayudas	-	-	-	-	-	-
Transferencias Internas y Asignaciones al Sector Público	-	-	-	-	-	-
Transferencias al Resto del Sector Público	-	-	-	-	-	-
Subsidios y Subvenciones	-	-	-	-	-	-
Ayudas Sociales	-	-	-	-	-	-
Pensiones y Jubilaciones	-	-	-	-	-	-
Transferencias a Fideicomisos, Mandatos y Otros Análogos	-	-	-	-	-	-
Transferencias a la Seguridad Social	-	-	-	-	-	-
Donativos	-	-	-	-	-	-
Transferencias al Exterior	-	-	-	-	-	-
Bienes Muebles, Inmuebles e Intangibles	-	-	-	-	-	-
Mobiliario y Equipo de Administración	-	-	-	-	-	-
Mobiliario y Equipo Educativo y Recreativo	-	-	-	-	-	-
Equipo e Instrumental Médico y de Laboratorio	-	-	-	-	-	-
Vehículos y Equipo de Transporte	-	-	-	-	-	-
Equipo de Defensa y Seguridad	-	-	-	-	-	-
Maquinaria, Otros Equipos y Herramientas	-	-	-	-	-	-
Activos Biológicos	-	-	-	-	-	-
Bienes Inmuebles	-	-	-	-	-	-
Activos Intangibles	-	-	-	-	-	-
Inversión Pública	-	-	-	-	-	-
Obra Pública en Bienes de Dominio Público	-	-	-	-	-	-
Obra Pública en Bienes Propios	-	-	-	-	-	-
Proyectos Productivos y Acciones de Fomento	-	-	-	-	-	-
Inversiones Financieras y Otras Provisiones	-	-	-	-	-	-
Inversiones Para el Fomento de Actividades Productivas	-	-	-	-	-	-
Acciones y Participaciones de Capital	-	-	-	-	-	-
Compra de Títulos y Valores	-	-	-	-	-	-
Concesión de Préstamos	-	-	-	-	-	-
Inversiones en Fideicomisos, Mandatos y Otros Análogos	-	-	-	-	-	-
Fideicomiso de Desastres Naturales (Informativo)	-	-	-	-	-	-
Otras Inversiones Financieras	-	-	-	-	-	-
Provisiones para Contingencias y Otras Erogaciones Especiales	-	-	-	-	-	-
Participaciones y Aportaciones	-	-	-	-	-	-
Participaciones	-	-	-	-	-	-
Aportaciones	-	-	-	-	-	-
Convenios	-	-	-	-	-	-
Deuda Pública	-	-	-	-	-	-
Amortización de la Deuda Pública	-	-	-	-	-	-
Intereses de la Deuda Pública	-	-	-	-	-	-
Comisiones de la Deuda Pública	-	-	-	-	-	-
Gastos de la Deuda Pública	-	-	-	-	-	-
Costo por Coberturas	-	-	-	-	-	-
Apoyos Financieros	-	-	-	-	-	-
Adeudos de Ejercicios Fiscales Anteriores (Adefas)	-	-	-	-	-	-
Total de Egresos	53,643,104	56,050	53,699,154	7,336,800	7,327,688	46,362,354

INSTITUTO DEL DEPORTE Y CULTURA FISICA DEL ESTADO DE MORELOS
 Estado Analítico del Ejercicio del Presupuesto de Egresos
 Clasificación Administrativa
 Del 1 de enero al 31 de marzo de 2023
 (Cifras en Pesos)

Concepto	Egresos					Subejercicio
	Aprobado	Ampliaciones/ (Reducciones)	Modificado	Devengado	Pagado	
	1	2	3 = (1 + 2)	4	5	
Jefatura de la Oficina de la Gobernatura del Estado	-	-	-	-	-	-
Secretaría de Gobierno	-	-	-	-	-	-
Secretaría de Hacienda	-	-	-	-	-	-
Secretaría de Desarrollo Económico y del Trabajo	-	-	-	-	-	-
Secretaría de Desarrollo Agropecuario	-	-	-	-	-	-
Secretaría de Obras Públicas	-	-	-	-	-	-
Secretaría de Educación	-	-	-	-	-	-
Secretaría de Salud	-	-	-	-	-	-
Secretaría de Administración	-	-	-	-	-	-
Secretaría de la Contraloría	-	-	-	-	-	-
Secretaría de Turismo y Cultura	-	-	-	-	-	-
Secretaría de Desarrollo Social	-	-	-	-	-	-
Secretaría de Desarrollo Sustentable	-	-	-	-	-	-
Secretaría de Movilidad y Transporte	-	-	-	-	-	-
Comisión Estatal de Seguridad Pública	-	-	-	-	-	-
Consejería Jurídica	-	-	-	-	-	-
Gastos Institucionales	-	-	-	-	-	-
Total del Gasto	-	-	-	-	-	-

INSTITUTO DEL DEPORTE Y CULTURA FISICA DEL ESTADO DE MORELOS
 Estado Analítico del Ejercicio del Presupuesto de Egresos
 Clasificación Administrativa
 Del 1 de enero al 31 de marzo de 2023

Concepto	Egresos					Subejercicio
	Aprobado	Ampliaciones/ (Reducciones)	Modificado	Devengado	Pagado	
	1	2	3 = (1 + 2)	4	5	
Poder Ejecutivo	-	-	-	-	-	-
Poder Legislativo	-	-	-	-	-	-
Poder Judicial	-	-	-	-	-	-
Organismos Autónomos	-	-	-	-	-	-
Poder Ejecutivo de los Municipios	-	-	-	-	-	-
Total del Gasto	-	-	-	-	-	-

Sector Paraestatal del Gobierno del Estado de Morelos
 Estado Analítico del Ejercicio del Presupuesto de Egresos
 Clasificación Administrativa
 Del 1 de enero al 31 de marzo de 2023

Concepto	Egresos					Subejercicio
	Aprobado	Ampliaciones/ (Reducciones)	Modificado	Devengado	Pagado	
	1	2	3 = (1 + 2)	4	5	
Entidades Paraestatales y Fideicomisos No Empresariales y No Financieros	53,643,104	56,050	53,699,154	7,336,800	7,327,688	46,362,354
Instituciones Públicas de la Seguridad Social	-	-	-	-	-	-
Entidades Paraestatales Empresariales No Financieras con Participación Estatal Mayoritaria	-	-	-	-	-	-
Fideicomisos Empresariales No Financieros con Participación Estatal Mayoritaria	-	-	-	-	-	-
Entidades Paraestatales Empresariales Financieras Monetarias con Participación Estatal Mayoritaria	-	-	-	-	-	-
Entidades Paraestatales Empresariales Financieras No Monetarias con Participación Estatal Mayoritaria	-	-	-	-	-	-
Fideicomisos Financieros Públicos con Participación Estatal Mayoritaria	-	-	-	-	-	-
Total del Gasto	53,643,104	56,050	53,699,154	7,336,800	7,327,688	46,362,354

Concepto	Egresos					Subejercicio
	Aprobado	Ampliaciones/ (Reducciones)	Modificado	Devengado	Pagado	
Gasto No Etiquetado	53,643,104	56,050	53,699,154	7,336,800	7,327,688	46,362,354
Jefatura de la Oficina de la Gobernatura del Estado	-	-	-	-	-	-
Secretaría de Gobierno	-	-	-	-	-	-
Secretaría de Hacienda	-	-	-	-	-	-
Secretaría de Desarrollo Económico y del Trabajo	-	-	-	-	-	-
Secretaría de Desarrollo Agropecuario	-	-	-	-	-	-
Secretaría de Obras Públicas	-	-	-	-	-	-
Secretaría de Educación	-	-	-	-	-	-
Secretaría de Salud	-	-	-	-	-	-
Secretaría de Administración	-	-	-	-	-	-
Secretaría de la Contraloría	-	-	-	-	-	-
Secretaría de Turismo y Cultura	-	-	-	-	-	-
Secretaría de Desarrollo Social	-	-	-	-	-	-
Secretaría de Desarrollo Sustentable	-	-	-	-	-	-
Secretaría de Movilidad y Transporte	-	-	-	-	-	-
Comisión Estatal de Seguridad Pública	-	-	-	-	-	-
Consejería Jurídica	-	-	-	-	-	-
Gastos Institucionales	-	-	-	-	-	-
Poder Legislativo	-	-	-	-	-	-
Poder Judicial	-	-	-	-	-	-
Organismos Autónomos	-	-	-	-	-	-
Entidades Paraestatales y Fideicomisos No Empresariales y No Financieros	53,643,104	56,050	53,699,154	7,336,800	7,327,688	46,362,354
Entidades Paraestatales Empresariales No Financieras con Participación Estatal Mayoritaria	-	-	-	-	-	-
Poder Ejecutivo de los Municipios	-	-	-	-	-	-
Gasto Etiquetado	-	-	-	-	-	-
Jefatura de la Oficina de la Gobernatura del Estado	-	-	-	-	-	-
Secretaría de Gobierno	-	-	-	-	-	-
Secretaría de Hacienda	-	-	-	-	-	-
Secretaría de Desarrollo Económico y del Trabajo	-	-	-	-	-	-
Secretaría de Desarrollo Agropecuario	-	-	-	-	-	-
Secretaría de Obras Públicas	-	-	-	-	-	-
Secretaría de Educación	-	-	-	-	-	-
Secretaría de Salud	-	-	-	-	-	-
Secretaría de Administración	-	-	-	-	-	-
Secretaría de la Contraloría	-	-	-	-	-	-
Secretaría de Turismo y Cultura	-	-	-	-	-	-
Secretaría de Desarrollo Social	-	-	-	-	-	-
Secretaría de Desarrollo Sustentable	-	-	-	-	-	-
Secretaría de Movilidad y Transporte	-	-	-	-	-	-
Comisión Estatal de Seguridad Pública	-	-	-	-	-	-
Consejería Jurídica	-	-	-	-	-	-
Gastos Institucionales	-	-	-	-	-	-
Poder Legislativo	-	-	-	-	-	-
Poder Judicial	-	-	-	-	-	-
Organismos Autónomos	-	-	-	-	-	-
Entidades Paraestatales y Fideicomisos No Empresariales y No Financieros	-	-	-	-	-	-
Entidades Paraestatales Empresariales No Financieras con Participación Estatal Mayoritaria	-	-	-	-	-	-
Poder Ejecutivo de los Municipios	-	-	-	-	-	-
Total de Egresos	53,643,104	56,050	53,699,154	7,336,800	7,327,688	46,362,354

Concepto	Egresos					Subejercicio
	Aprobado	Ampliaciones/ (Reducciones)	Modificado	Devengado	Pagado	
	1	2	3 = (1 + 2)	4	5	
Gobierno	-	-	-	-	-	-
Legislación	-	-	-	-	-	-
Justicia	-	-	-	-	-	-
Coordinación de la Política de Gobierno	-	-	-	-	-	-
Relaciones Exteriores	-	-	-	-	-	-
Asuntos Financieros y Hacendarios	-	-	-	-	-	-
Seguridad Nacional	-	-	-	-	-	-
Asuntos de Orden Público y de Seguridad Interior	-	-	-	-	-	-
Otros Servicios Generales	-	-	-	-	-	-
Desarrollo Social	53,643,104	56,050	53,699,154	7,336,800	7,327,688	46,362,354
Protección Ambiental	-	-	-	-	-	-
Vivienda y Servicios a la Comunidad	-	-	-	-	-	-
Salud	-	-	-	-	-	-
Recreación, Cultura y Otras Manifestaciones Sociales	53,643,104	56,050	53,699,154	7,336,800	7,327,688	46,362,354
Educación	-	-	-	-	-	-
Protección Social	-	-	-	-	-	-
Otros Asuntos Sociales	-	-	-	-	-	-
Desarrollo Económico	-	-	-	-	-	-
Asuntos Económicos, Comerciales y Laborales en General	-	-	-	-	-	-
Agropecuaria, Silvicultura, Pesca y Caza	-	-	-	-	-	-
Combustibles y Energía	-	-	-	-	-	-
Minería, Manufacturas y Construcción	-	-	-	-	-	-
Transporte	-	-	-	-	-	-
Comunicaciones	-	-	-	-	-	-
Turismo	-	-	-	-	-	-
Ciencia, Tecnología e Innovación	-	-	-	-	-	-
Otras Industrias y Otros Asuntos Económicos	-	-	-	-	-	-
Otras no Clasificadas en Funciones Anteriores	-	-	-	-	-	-
Transacciones de la Deuda Pública / Costo Financiero de la Deuda	-	-	-	-	-	-
Transferencias, Participaciones y Aportaciones entre Diferentes Niveles y Ordenes de Gobierno	-	-	-	-	-	-
Saneamiento del Sistema Financiero	-	-	-	-	-	-
Adeudos de Ejercicios Fiscales Anteriores	-	-	-	-	-	-
Total del Gasto	53,643,104	56,050	53,699,154	7,336,800	7,327,688	46,362,354

Concepto	Egresos					Subejercicio
	Aprobado	Ampliaciones/ (Reducciones)	Modificado	Devengado	Pagado	
Gasto No Etiquetado	53,643,104	56,050	53,699,154	7,336,800	7,327,688	46,362,354
<i>Gobierno</i>	-	-	-	-	-	-
Legislación	-	-	-	-	-	-
Justicia	-	-	-	-	-	-
Coordinación de la Política de Gobierno	-	-	-	-	-	-
Relaciones Exteriores	-	-	-	-	-	-
Asuntos Financieros y Hacendarios	-	-	-	-	-	-
Seguridad Nacional	-	-	-	-	-	-
Asuntos de Orden Público y de Seguridad Interior	-	-	-	-	-	-
Otros Servicios Generales	-	-	-	-	-	-
<i>Desarrollo Social</i>	53,643,104	56,050	53,699,154	7,336,800	7,327,688	46,362,354
Protección Ambiental	-	-	-	-	-	-
Vivienda y Servicios a la Comunidad	-	-	-	-	-	-
Salud	-	-	-	-	-	-
Recreación, Cultura y Otras Manifestaciones Sociales	53,643,104	56,050	53,699,154	7,336,800	7,327,688	46,362,354
Educación	-	-	-	-	-	-
Protección Social	-	-	-	-	-	-
Otros Asuntos Sociales	-	-	-	-	-	-
<i>Desarrollo Económico</i>	-	-	-	-	-	-
Asuntos Económicos, Comerciales y Laborales en Gral.	-	-	-	-	-	-
Agropecuaria, Silvicultura, Pesca y Caza	-	-	-	-	-	-
Combustibles y Energía	-	-	-	-	-	-
Minería, Manufacturas y Construcción	-	-	-	-	-	-
Transporte	-	-	-	-	-	-
Comunicaciones	-	-	-	-	-	-
Turismo	-	-	-	-	-	-
Ciencia, Tecnología e Innovación	-	-	-	-	-	-
Otras Industrias y Otros Asuntos Económicos	-	-	-	-	-	-
<i>Otras no Clasificadas en Funciones Anteriores</i>	-	-	-	-	-	-
Transacciones de la Deuda Pública / Costo Financiero de la Deuda	-	-	-	-	-	-
Transferencias, Participaciones y Aportaciones entre Diferentes Niveles y Ordenes de Gobierno	-	-	-	-	-	-
Saneamiento del Sistema Financiero	-	-	-	-	-	-
Adeudos de Ejercicios Fiscales Anteriores	-	-	-	-	-	-
Gasto Etiquetado	-	-	-	-	-	-
<i>Gobierno</i>	-	-	-	-	-	-
Legislación	-	-	-	-	-	-
Justicia	-	-	-	-	-	-
Coordinación de la Política de Gobierno	-	-	-	-	-	-
Relaciones Exteriores	-	-	-	-	-	-
Asuntos Financieros y Hacendarios	-	-	-	-	-	-
Seguridad Nacional	-	-	-	-	-	-
Asuntos de Orden Público y de Seguridad Interior	-	-	-	-	-	-
Otros Servicios Generales	-	-	-	-	-	-
<i>Desarrollo Social</i>	-	-	-	-	-	-
Protección Ambiental	-	-	-	-	-	-
Vivienda y Servicios a la Comunidad	-	-	-	-	-	-
Salud	-	-	-	-	-	-
Recreación, Cultura y Otras Manifestaciones Sociales	-	-	-	-	-	-
Educación	-	-	-	-	-	-
Protección Social	-	-	-	-	-	-
Otros Asuntos Sociales	-	-	-	-	-	-
<i>Desarrollo Económico</i>	-	-	-	-	-	-
Asuntos Económicos, Comerciales y Laborales en Gral.	-	-	-	-	-	-
Agropecuaria, Silvicultura, Pesca y Caza	-	-	-	-	-	-
Combustibles y Energía	-	-	-	-	-	-
Minería, Manufacturas y Construcción	-	-	-	-	-	-
Transporte	-	-	-	-	-	-
Comunicaciones	-	-	-	-	-	-
Turismo	-	-	-	-	-	-
Ciencia, Tecnología e Innovación	-	-	-	-	-	-
Otras Industrias y Otros Asuntos Económicos	-	-	-	-	-	-
<i>Otras no Clasificadas en Funciones Anteriores</i>	-	-	-	-	-	-
Transacciones de la Deuda Pública / Costo Financiero de la Deuda	-	-	-	-	-	-
Transferencias, Participaciones y Aportaciones entre Diferentes Niveles y Ordenes de Gobierno	-	-	-	-	-	-
Saneamiento del Sistema Financiero	-	-	-	-	-	-
Adeudos de Ejercicios Fiscales Anteriores	-	-	-	-	-	-
Total del Egresos	53,643,104	56,050	53,699,154	7,336,800	7,327,688	46,362,354

Concepto	Egresos					Subejercicio
	Aprobado	Ampliaciones/ (Reducciones)	Modificado	Devengado	Pagado	
Gasto No Etiquetado	17,874,971	-	17,874,971	3,183,591	3,174,478	14,691,380
Personal Administrativo y de Servicio Público	17,874,971	-	17,874,971	3,183,591	3,174,478	14,691,380
Magisterio	-	-	-	-	-	-
Servicios de Salud	-	-	-	-	-	-
Personal Administrativo	-	-	-	-	-	-
Personal Médico, Paramédico y afin	-	-	-	-	-	-
Seguridad Pública	-	-	-	-	-	-
Gastos Asociados a la Implementación de Nuevas Leyes Fed. o Reformas a las Mismas	-	-	-	-	-	-
Nombre del Programa o Ley 1	-	-	-	-	-	-
Nombre del Programa o Ley 2	-	-	-	-	-	-
Sentencias Laborales Definitivas	-	-	-	-	-	-
Gasto Etiquetado	-	-	-	-	-	-
Personal Administrativo y de Servicio Público	-	-	-	-	-	-
Magisterio	-	-	-	-	-	-
Servicios de Salud	-	-	-	-	-	-
Personal Administrativo	-	-	-	-	-	-
Personal Médico, Paramédico y afin	-	-	-	-	-	-
Seguridad Pública	-	-	-	-	-	-
Gastos Asociados a la Implementación de Nuevas Leyes Fed. o Reformas a las Mismas	-	-	-	-	-	-
Nombre del Programa o Ley 1	-	-	-	-	-	-
Nombre del Programa o Ley 2	-	-	-	-	-	-
Sentencias Laborales Definitivas	-	-	-	-	-	-
Total del Gasto en Servicios Personales	17,874,971	-	17,874,971	3,183,591	3,174,478	14,691,380

INSTITUTO DEL DEPORTE Y CULTURA FISICA DEL ESTADO DE MORELOS
Estado Analítico del Ejercicio del Presupuesto de Egresos
Clasificación Económica (por Tipo de Gasto)
Del 1 de enero al 31 de marzo de 2023
(Cifras en Pesos)

Concepto	Egresos					
	Aprobado	Ampliaciones/ (Reducciones)	Modificado	Devengado	Pagado	Subejercicio
	1	2	3 = (1 + 2)	4	5	6 = (3 - 4)
Gasto Corriente	53,643,104	56,050	53,699,154	7,336,800	7,327,688	46,362,354
Gasto de Capital	-	-	-	-	-	-
Amortización de la Deuda y Disminución de Pasivos	-	-	-	-	-	-
Pensiones y Jubilaciones	-	-	-	-	-	-
Participaciones	-	-	-	-	-	-
Total del Gasto	53,643,104	56,050	53,699,154	7,336,800	7,327,688	46,362,354



INSTITUTO
DEL DEPORTE

Información Programática

INFORME DE CUENTA PÚBLICA
INSTITUTO DEL DEPORTE Y CULTURA
FISICA DEL ESTADO DE MORELOS
ENERO - MARZO

2023

Concepto	Egresos					Subejercicio
	Aprobado	Ampliaciones/ (Reducciones)	Modificado	Devengado	Pagado	
	1	2	3 = (1 + 2)	4	5	
Programas	-	-	-	-	-	-
Subsidios: Sector Social y Privado o Ent. Federativas y Municipios	-	-	-	-	-	-
Sujetos a Reglas de Operación	-	-	-	-	-	-
Otros Subsidios	-	-	-	-	-	-
Desempeño de las Funciones	53,643,104	56,050	53,699,154	7,336,800	7,327,688	46,362,354
Prestación de Servicios Públicos	53,643,104	56,050	53,699,154	7,336,800	7,327,688	46,362,354
Provisión de Bienes Públicos	-	-	-	-	-	-
Planeación, Seguimiento y Evaluación de Políticas Públicas	-	-	-	-	-	-
Promoción y Fomento	-	-	-	-	-	-
Regulación y Supervisión	-	-	-	-	-	-
Funciones de las Fuerzas Armadas (Únicamente Gobierno Federal)	-	-	-	-	-	-
Específicos	-	-	-	-	-	-
Proyectos de Inversión	-	-	-	-	-	-
Administrativos y de Apoyo	-	-	-	-	-	-
Apoyo al Proceso Presupuestario y para Mejorar la Eficiencia Institucional	-	-	-	-	-	-
Apoyo a la Función Pública y al Mejoramiento de la Gestión	-	-	-	-	-	-
Operaciones Ajenas	-	-	-	-	-	-
Compromisos	-	-	-	-	-	-
Obligaciones de Cumplimiento de Resolución Jurisdiccional	-	-	-	-	-	-
Desastres Naturales	-	-	-	-	-	-
Obligaciones	-	-	-	-	-	-
Pensiones y Jubilaciones	-	-	-	-	-	-
Aportaciones a la Seguridad Social	-	-	-	-	-	-
Aportaciones a Fondos de Estabilización	-	-	-	-	-	-
Aportaciones a Fondos de Inversión y Reestructura de Pensiones	-	-	-	-	-	-
Programas de Gasto Federalizado (Gobierno Federal)	-	-	-	-	-	-
Gasto Federalizado	-	-	-	-	-	-
Participaciones a Entidades Federativas y Municipios	-	-	-	-	-	-
Costo financiero, deuda o apoyos a deudores y ahorradores de la banca	-	-	-	-	-	-
Adeudos de ejercicios fiscales anteriores	-	-	-	-	-	-
Total del Gasto	53,643,104	56,050	53,699,154	7,336,800	7,327,688	46,362,354
			6 = (3 - 4)			

Concepto	Estimado/Aprobado	Devengado	Recaudado/Pagado
I. Ingresos Presupuestarios	53,643,104	18,490,914	18,490,914
1. Ingresos del Gobierno de la Entidad Federativa	-	-	-
2. Ingresos del Sector Paraestatal	53,643,104	18,490,914	18,490,914
II. Egresos Presupuestarios	53,643,104	7,336,800	7,327,688
3. Egresos del Gobierno de la Entidad Federativa	-	-	-
4. Egresos del Sector Paraestatal	53,643,104	7,336,800	7,327,688
III. Balance Presupuestario (Superávit o Déficit) (III= I - II)	-	11,154,114	11,163,226

Concepto	Estimado/Aprobado	Devengado	Recaudado/Pagado
III. Balance presupuestario (Superávit o Déficit)	-	11,154,114	11,163,226
IV. Intereses, Comisiones y Gastos de la Deuda	-	-	-
V. Balance Primario (Superávit o Déficit) (V= III + IV)	-	11,154,114	11,163,226

Concepto	Estimado/Aprobado	Devengado	Recaudado/Pagado
A. Financiamiento	-	-	-
B. Amortización de la deuda	-	-	-
C. Financiamiento Neto	-	-	-

Cuenta Pública del 1 de enero al 31 de marzo de 2023

Programas y Proyectos de Inversión

EL INSTITUTO DEL DEPORTE Y CULTURA FÍSICA DEL ESTADO DE
MORELOS

NO CUENTA CON PROGRAMAS Y PROYECTOS DE INVERSIÓN

Reporte de avance en los Indicadores del Programa Presupuestario del Poder Ejecutivo con Matrices de Indicadores para Resultados

Ejercicio Fiscal 2023	
Trimestre:	Primero
Fecha:	17/04/2023

DATOS DEL PROGRAMA															
Programa presupuestario:	F037. Programa de Cultura Física y Deporte	Ramo:	10_Educación	Dependencia o Entidad:	Secretaría de Educación	Unidad (es) responsable (s):	Instituto del Deporte y Cultura Física del Estado de Morelos								
ALINEACIÓN															
Plan Estatal de Desarrollo 2019-2024															
Eje estratégico:	3. Justicia social para las y los morelenses	Programa:	Programa Estatal de Educación 2019-2024	Agenda 2030											
Objetivo:	3.2 Garantizar una educación de equidad y calidad-excelencia, y promover oportunidades de aprendizaje permanente que permitan el desarrollo armónico del individuo para integrarse y construir una mejor sociedad.	Objetivo:	No aplica	Objetivo:	Objetivo 3: Garantizar una vida sana y promover el bienestar para todos en todas las edades	Meta:	Ejes transversales:								
Objetivo:	3.2 Garantizar una educación de equidad y calidad-excelencia, y promover oportunidades de aprendizaje permanente que permitan el desarrollo armónico del individuo para integrarse y construir una mejor sociedad.	Objetivo:	No aplica	Objetivo:	Objetivo 3: Garantizar una vida sana y promover el bienestar para todos en todas las edades	Meta:	4.5. Para 2030, eliminar las disparidades de género en la educación y garantizar el acceso en condiciones de igualdad de las personas vulnerables, incluidas las indígenas y los niños en situaciones de vulnerabilidad, a todos los niveles de la enseñanza y la formación profesional								
Objetivo:	3.2 Garantizar una educación de equidad y calidad-excelencia, y promover oportunidades de aprendizaje permanente que permitan el desarrollo armónico del individuo para integrarse y construir una mejor sociedad.	Objetivo:	No aplica	Objetivo:	Objetivo 3: Garantizar una vida sana y promover el bienestar para todos en todas las edades	Meta:	No aplica								
Objetivo:	3.2 Garantizar una educación de equidad y calidad-excelencia, y promover oportunidades de aprendizaje permanente que permitan el desarrollo armónico del individuo para integrarse y construir una mejor sociedad.	Objetivo:	No aplica	Objetivo:	Objetivo 3: Garantizar una vida sana y promover el bienestar para todos en todas las edades	Meta:	No aplica								
Actividad Institucional															
Finalidad:	2. Desarrollo social	Función:	2.4 Recreación, Cultura y Otras Manifestaciones Sociales	Subfunción:	2.4.1 Deporte y Recreación	87. Deporte									
RESULTADOS															
INDICADORES															
Nivel	Objetivos (Resumen Narrativo)	Nombre del indicador	Definición del indicador	Método de cálculo	Unidad de medida	Tipo-Dimensión-Sentido de medición-Frecuencia de medición	Línea base	Meta anual	Programación de metas trimestrales 2023				AVANCE ACUMULADO	SEMAFORO	
Fin	5. Contribuir al fortalecimiento de capacidades para alcanzar el desarrollo social	Porcentaje de la población morelense participativa de cultura física así como el deporte de competencia y de alto rendimiento	Mide el porcentaje de participación de los Morelenses en la en el fomento de la cultura física y el deporte así como deportivos/total de la población atendida en 2022-1))*100	(Número de personas que participan en actividades deportivas/total de la población atendida en 2022-1))*100	Porcentaje	Estratégico-Eficacia-Ascendente-Trienal	2022	2023	1er. Trim.	2do. Trim.	3er. Trim.	4to. Trim.	Absoluto	Relativo	Verde: Cumplimiento del 100-80% Amarillo: Cumplimiento del 79-70% Rojo: Cumplimiento
Propósito	Población Morelense que participa en el deporte y cultura física como un estilo de vida saludable	Porcentaje de participación de la población morelense en el deporte y cultura física	Mide el porcentaje de Morelenses que participan en actividades realizadas por el INDEM	(Número de personas que participan en actividades deportivas/total de la población atendida en 2022-1))*100	Porcentaje	Estratégico-Eficacia-Ascendente-Anual	1971520	8%	20.0%	40.0%	60.0%	80.0%	8445	0.42	Sin avance programado
Componente 1	Programas de fomentos de participación en la población Morelense	Programas de fomentos de participación en la población Morelense	Mide el porcentaje de Morelenses que participan en actividades realizadas por el INDEM	(Número de programas de actividades deportivas/total de la población atendida en 2022-1))*100	Porcentaje	Gestión-Eficacia-Ascendente-Trimestral		80%	20.0%	40.0%	60.0%	80.0%	10721	20%	Verde
Actividad 1.3	Gestión de convenios para la vinculación interinstitucional para el Deporte escolar	Números de convenios para la vinculación interinstitucional para el Desarrollo del Deporte escolar	Mide el porcentaje de convenios para la vinculación interinstitucional	Número de convenios firmados/Total de convenios solicitados * 100	Porcentaje	Gestión-Eficacia-Ascendente-Trimestral		80%	80.0%	80.0%	80.0%	80.0%	0	0%	Sin avance programado
Actividad 1.2	Promoción y difusión de las escuelas formativas de las Unidades Deportivas.	Porcentaje de inscripción de las escuelas formativas de las Unidades Deportivas	Mide el porcentaje de alumnos inscritos en escuelas formativas del INDEM	Número de alumnos inscritos a escuelas formativas/Total de alumnos inscritos en 2022-1)*100	Porcentaje	Gestión-Eficacia-Ascendente-Trimestral		80%	60.0%	70.0%	80.0%	80.0%	10721	23%	Rojo
Actividad 1.1	Estrategias de activación física con los 36 municipios participan en eventos deportivos y de activación física en los 36 municipios	Porcentaje de personas que participan en eventos deportivos y de activación física en los 36 municipios	Mide el porcentaje de personas que participan en eventos deportivos en los 36 municipios del estado	Número de participantes en eventos deportivos/número de actividades por Municipio*100	Porcentaje	Gestión-Eficacia-Ascendente-Trimestral		80%	40.0%	40.0%	80.0%	80.0%	0	0%	Sin avance programado

Nivel	Objetivos (Resumen Narrativo)	Nombre del indicador	Definición del indicador	Método de cálculo	Unidad de medida	Tipo -Dimensión-Sentido de medición- Frecuencia de medición	INDICADORES					Linea base 2022	Meta anual 2023	Programación de metas trimestrales 2023					AVANCE ACUMULADO		SEMAFORO (Verde: Cumplimiento del 100-80% Amarillo: Cumplimiento del 79-70% Rojo: Cumplimiento)
																			Al periodo		
																			Absoluta	Relativo	
Componente 2	Estrategias de fomento a la participación de personas con diferentes tipos de minusvalías en el deporte adaptado de competencia y alto rendimiento a través de la vinculación con las asociaciones deportivas	Porcentaje de participación de personas con diferentes minusvalías en el deporte adaptado de competencia y alto rendimiento a través de la vinculación con las asociaciones deportivas	Mide el porcentaje de participación de personas con diferentes minusvalías en el deporte adaptado de competencia y alto rendimiento a través de las asociaciones deportivas	Número de personas con discapacidad o condición especial favorecidas con programas de impulso deportivo/Total de personas con discapacidad o condición especial favorecidas con programas de impulso deportivo de 2022*100	Porcentaje	Gestión-Eficacia-Ascendente-Trimestral	1er. Trim.	2do. Trim.	3er. Trim.	4to. Trim.	80%	0	0%	Sin avance programado							
							20.0%	40.0%	0%												
Actividad 2.2	Adecuada selección de apoyo de becas a deportistas destacados	Porcentaje de deportistas favorecidos con becas de acuerdo a su desarrollo competitivo	Mide el porcentaje de deportistas favorecidos con becas deportivas	Número de solicitudes con becas/Total de deportistas apoyados con becas en 2022	Porcentaje	Gestión-Eficacia-Ascendente-Trimestral		20.0%	20.0%	80%	0	0%	Sin avance programado								
Actividad 2.1	Estrategias de impulso deportivo a personas con discapacidad o condición especial.	Porcentaje de personas con discapacidad o condición especial favorecido por apoyos de impulso deportivo	Mide el porcentaje de personas con discapacidad o condición especial favorecidas con programas de impulso deportivo	Número de personas con discapacidad o condición especial favorecidas con programas de impulso deportivo/Total de personas con discapacidad o condición especial favorecidas con programas de impulso deportivo de 2022*100	Porcentaje	Gestión-Eficacia-Ascendente-Trimestral		10.0%		80%	22	0%	Sin avance programado								
Componente 3	Estrategias de fomento a la participación de atletas de competencia y alto rendimiento a través de la vinculación de las asociaciones deportivas	Porcentaje de participación de atletas de competencia y alto rendimiento a través de la vinculación de las asociaciones deportivas	Mide el porcentaje de participación de atletas de competencia y alto rendimiento a través de las asociaciones deportivas	Número de atletas de competencia inscritos en competencias/Total de atletas registrados en asociaciones deportivas*100	Porcentaje	Gestión-Eficacia-Ascendente-Trimestral		80.0%		80%	468	0%	Sin avance programado								
Actividad 3.2	Programas de apoyos económicos a deportistas y/o asociaciones de alto rendimiento con recursos económicos	Porcentaje de deportistas y/o asociaciones de alto rendimiento apoyados con recursos económicos	Mide el porcentaje de deportistas y/o asociaciones de alto rendimiento apoyados con recursos económicos	Número de deportistas y/o asociaciones de alto rendimiento apoyados con recursos económicos/Total de deportistas y/o asociaciones de alto rendimiento apoyados con recursos económicos*100	Porcentaje	Gestión-Eficacia-Ascendente-Trimestral		40.0%	40.0%	80%	468	0%	Sin avance programado								
Actividad 3.1	Búsqueda de capacitación a entrenadores deportivos de las unidades deportivas.	Número de convenios establecidos con estancias deportivas que brinden capacitación a entrenadores	Mide el porcentaje de convenios establecidos con estancias deportivas que impartan capacitaciones a entrenadores	Número de convenios establecidos con estancias deportivas para capacitación a convenios establecidos con estancias deportivas para capacitación de entrenadores firmados en 2022*100	Porcentaje	Gestión-Eficacia-Ascendente-Trimestral		30.0%	30.0%	80%	100	30%	Verde								

Nivel	Objetivos (Resumen Narrativo)	Nombre del indicador	Definición del indicador	Método de cálculo	Unidad de medida	Tipo Dimensión-Sentido de medición-Frecuencia de medición	INDICADORES				Meta anual	Programación de metas trimestrales 2023				AVANCE ACUMULADO		SEMAFORO (Verde: Cumplimiento del 100-80% Amarillo: Cumplimiento del 79-70% Rojo: Cumplimiento)
							Línea base		2023			2022		2023		Al periodo		
							2022		2023			2022		2023		Absoluto	Relativo	
Componente 4	Programas o acciones de mejoramiento a instalaciones deportivas para actividades físicas y deporte de competencias.	Número de programas o acciones de mejoramiento de instalaciones físicas y de deporte de competencias.	Mide el número de programas de mejoramiento de instalaciones deportivas	Número de instalaciones o deportivas rehabilitadas/Total de unidades deportivas del ítem "100"	Porcentaje	Gestión-Eficacia-Ascendente-Trimestral	1er. Trim.	2do. Trim.	3er. Trim.	4to. Trim.	80%	80.0%	80.0%	0	0%	Sin avance programado		
Actividad 4.2	Vinculación con Sector Público y privado para convenios de desarrollo de infraestructura deportiva y funcional para deportistas.	Número de convenios con el sector público y privado para el desarrollo de infraestructura deportiva y funcional para deportistas.	Mide el porcentaje de convenios celebrados con sector público y privado para el desarrollo de infraestructura deportiva y funcional	Convenios celebrados con el sector público y privado para el desarrollo de infraestructura deportiva celebrados con el sector público y privado para el desarrollo de infraestructura deportiva firmados en 2022-100	Porcentaje	Gestión-Eficacia-Ascendente-Trimestral	1er. Trim.	2do. Trim.	3er. Trim.	4to. Trim.	80%	80.0%	80.0%	0	0%	Sin avance programado		
Actividad 4.1	Programas de mantenimiento preventivo y/o correctivos de unidades deportivas	Número de acciones de mantenimiento preventivo y/o correctivo a unidades deportivas	Mide el porcentaje de programas de mantenimiento preventivo y/o correctivo realizado en unidades deportivas	Número de instalaciones deportivas con mantenimiento preventivo y correctivo/Total de unidades deportivas del ítem "100"	Porcentaje	Gestión-Eficacia-Ascendente-Trimestral	1er. Trim.	2do. Trim.	3er. Trim.	4to. Trim.	80%	40.0%	40.0%	19	0%	Sin avance programado		
PRESUPUESTO (Miles de pesos)																		
COMPONENTES DEL PRESUPUESTO																		
Gasto corriente y social																		
Modalidad del presupuesto	Ingresos Propios	Estatal	Federal	Total	Ingresos Propios	Estatal	Federal	Devengado total	Porcentaje									
PRESUPUESTO AUTORIZADO	7,655.00	45,991.0		53,646.0	9,096.0		6,427.0	15,523.0	28.9%									
PRESUPUESTO MODIFICADO	9,096.00	6,427.00		15,523.0					0.0%									
Inversión																		
Modalidad del presupuesto	Ingresos Propios	Estatal	Ramo 33	Total	Ingresos Propios	Estatal	Otros prog. Fed.	Ramo 33	Devengado total	Porcentaje								
PRESUPUESTO AUTORIZADO								Fondo:										
PRESUPUESTO MODIFICADO																		
Justificación de la diferencia de avances realizados con respecto a las metas programadas, cuando no se cumplió la meta o cuando se superó considerablemente.																		
ACTIVIDAD 1.2: Promoción y difusión de las escuelas formativas de las Unidades Deportivas no se cumplió la meta establecida , ya que el presupuesto esta limitado para darle promoción a las escuelas deportivas y unidades deportivas y así tener mas captación de la ciudadanía de las escuelas deportivas																		



INSTITUTO
DEL DEPORTE

Anexos

INFORME DE CUENTA PÚBLICA
INSTITUTO DEL DEPORTE Y CULTURA
FÍSICA DEL ESTADO DE MORELOS
ENERO - MARZO

2023

Clave	Fondo, Programa o Convenio	Datos de la Cuenta Bancaria	
		Institución Bancaria	Número de Cuenta
	Recurso de Ingresos Propios-Cuotas de recuperación	MIFEL	34001013-2
	Recurso Federal-Conade	MIFEL	34001016-7
	Recurso de Ingresos Propios para la operación	Afirme	143129292
	Recurso Estatal para la operación	Afirme	143129284
	Recurso Estatal SERVICIOS PERSONALES 2022	Afirme	143132269
	Recurso Estatal GASTO OPERATIVO 2022	Afirme	143132323
	Recurso Estatal APOYO A DEPORTISTAS 2022	Afirme	143132358
	Recurso Estatal PENSIONADOS Y JUBILADOS 2022	Afirme	143134326
	Recurso Federal Encuentro Nacional Deportivo Indígena 2022	Afirme	143134040
	Recurso Federal JUEGOS NACIONALES POPULARES 2022	Afirme	143134059
	Recurso Estatal SERVICIOS PERSONALES 2023	Afirme	143134555
	Recurso Estatal GASTO OPERATIVO 2023	Afirme	143134563
	Recurso Estatal APOYO A DEPORTISTAS 2023	Afirme	143134571
	Recurso Estatal APOYO Y DIFUSION DEL DEPORTE ADAPTADO 2023	Afirme	143134598
	Recurso Estatal PENSIONADOS Y JUBILADOS 2023	Afirme	143134601
	Recurso de Ingresos Propios-Cuotas de recuperación	Azteca	01720151916187
	Recurso de Ingresos Propios-Cuotas de recuperación	Azteca	01720151916277
	Recurso de Ingresos Propios-Cuotas de recuperación	Azteca	01720151916301
	Recurso de Ingresos Propios-Cuotas de recuperación	Azteca	01720151916312
	Recurso de Ingresos Propios-Cuotas de recuperación	Azteca	01720151916198
	Recurso de Ingresos Propios-Cuotas de recuperación	Azteca	01720151916345
	Recurso de Ingresos Propios-Cuotas de recuperación	Azteca	01720151916334
	Recurso de Ingresos Propios-Cuotas de recuperación	Azteca	01720151916299
	Recurso de Ingresos Propios-Cuotas de recuperación	Azteca	01720154433099

INSTITUTO DEL DEPORTE Y CULTURA FÍSICA DEL ESTADO DE MORELOS

Cuenta Pública del 1 de enero al 31 de marzo de 2023

Relación de esquemas bursátiles y de coberturas financieras

(Artículo 46, último párrafo LGCG)

EL INSTITUTO DEL DEPORTE Y CULTURA FÍSICA DEL ESTADO DE MORELOS
NO CUENTA CON ESQUEMAS BURSÁTILES Y DE COBERTURAS FINANCIERAS



MORELOS
2018 - 2024



Instituto Estatal de Educación para Adultos

PRIMER INFORME DE CUENTA PÚBLICA
ENTIDADES PARAESTATALES
ENERO - MARZO

2023



Introducción

INFORME DE CUENTA PÚBLICA
INSTITUTO ESTATAL DE EDUCACION PARA ADULTOS
ENERO - MARZO

2023

PRESENTACIÓN

En cumplimiento al mandato contenido en el Artículo 32 de la Constitución Política del Estado Libre y Soberano de Morelos, en el que se establece la obligación del Gobernador del Estado para remitir al Congreso del Estado la Cuenta Pública, en unión y concordancia con los avances de los Programas Operativos Anuales; así como a lo señalado en los Artículos 53 y 54 de la Ley General de Contabilidad Gubernamental, 38, 42 y 46 de la Ley de Presupuesto, Contabilidad y Gasto Público del Estado de Morelos y 23 fracción XXVIII de la Ley Orgánica de la Administración Pública del Estado de Morelos, se presenta al H. Congreso del Estado, la Cuenta Pública Primer Trimestre de la Hacienda Pública Estatal correspondiente al periodo Enero - Marzo del ejercicio fiscal 2023.

La Cuenta Pública Primer Trimestre presenta la información correspondiente al periodo Enero – Marzo del ejercicio fiscal 2023, de conformidad con las disposiciones de la Ley General de Contabilidad Gubernamental, con el siguiente contenido:

I. Información Contable:

- a. Estado de Actividades.
- b. Estado de Situación Financiera.
- c. Estado de Situación Financiera Detallado-LDF
- d. Estado de Cambios en la Situación Financiera.
- e. Estado Analítico del Activo.
- f. Estado Analítico de la Deuda y Otros Pasivos.
- g. Informe Analítico de la Deuda y Otros Pasivos-LDF
- h. Informe Analítico de Obligaciones Diferentes de Financiamientos-LDF
- i. Estado de Variación en la Hacienda Pública/Patrimonio
- j. Estado de Flujos de Efectivo.
- k. Informe de Pasivos Contingentes.
- l. Notas a los Estados Financieros.
- m. Conciliación entre los Ingresos Presupuestarios y Contables.
- n. Conciliación entre los Egresos Presupuestarios y los Gastos Contables.

II. Información Presupuestaria:

- a. Balance Presupuestario
- b. Estado Analítico de Ingresos.
- c. Estado Analítico de Ingresos Detallado-LDF
- d. Estado Analítico del Ejercicio del Presupuesto de Egresos.
 - Clasificación por Objeto del Gasto



- Detallado-LDF Clasificación por Objeto del Gasto
 - Clasificación Administrativa
 - Detallado – LDF (Clasificación Administrativa)
 - Clasificación Funcional
 - Detallado – LDF Clasificación Funcional
 - Detallado – LDF Clasificación de Servicios Personales
 - Clasificación Económica
- e. Endeudamiento Neto
- f. Intereses de la Deuda Pública.
- g. Flujos de Fondos que resuma todas las operaciones

III. Información Programática.

- a. Gasto por Categoría Programática
- b. Indicadores de Postura Fiscal.
- c. Programas y Proyectos de Inversión
- d. Indicadores de Resultados.

IV. Anexos.

- a. Relación de Bienes Inmuebles que componen el Patrimonio.
- b. Relación de Cuentas Bancarias Productivas Específicas.
- c. Relación de Bienes Muebles que componen el Patrimonio (Información en CD).
- d. Relación de Esquemas Bursátiles y de Coberturas

En la Cuenta Pública y sus anexos, se presenta información detallada para facilitar el análisis y evaluación de las cifras que la integran, así como el cumplimiento a los objetivos contenidos en los programas en apego al Presupuesto de Egresos del Gobierno del Estado para el ejercicio fiscal 2023.

Por lo antes expuesto, se somete a ese Honorable Congreso del Estado la información contable del periodo Enero – Marzo del ejercicio fiscal 2023 para su examen y revisión respectiva.



Información Contable

INFORME DE CUENTA PÚBLICA
INSTITUTO ESTATAL DE EDUCACION PARA ADULTOS
ENERO - MARZO

2023

Concepto	2023	2022	Concepto	2023	2022
INGRESOS Y OTROS BENEFICIOS			GASTOS Y OTRAS PÉRDIDAS		
<i>Ingresos de Gestión</i>			<i>Gastos de Funcionamiento</i>	13,326,843	12,980,342
Impuestos	-	-	Servicios Personales	10,592,625	10,795,872
Cuotas y Aportaciones de Seguridad Social	-	-	Materiales y Suministros	255,237	109,765
Contribuciones de Mejoras	-	-	Servicios Generales	2,478,981	2,074,705
Derechos	-	-	<i>Transferencias, Asignaciones, Subsidios y Otras Ayudas</i>	1,138,399	1,696,627
Productos	-	-	Transferencias Internas y Asignaciones al Sector Público	-	-
Aprovechamientos	-	-	Transferencias al Resto del Sector Público	-	-
Ingresos por Venta de Bienes y Prestación de Servicios	-	-	Subsidios y Subvenciones	-	-
<i>Participaciones, Aportaciones, Convenios, Incentivos Derivados de la Colaboración Fiscal, Fondos Distintos de Aportaciones, Transferencias, Asignaciones, Subsidios y Subvenciones, y Pensiones y Jubilaciones</i>	22,941,033	21,195,899	Ayudas Sociales	1,138,399	1,696,627
Participaciones, Aportaciones, Convenios, Incentivos Derivados de la Colaboración Fiscal y Fondos Distintos de Aportaciones	21,800,233	20,217,729	Pensiones y Jubilaciones	-	-
Transferencias, Asignaciones, Subsidios y Subvenciones, y Pensiones y Jubilaciones	1,140,800	978,170	Transferencias a Fideicomisos, Mandatos y Contratos Análogos	-	-
<i>Otros Ingresos y Beneficios</i>	1,360	570	Transferencias a la Seguridad Social	-	-
Ingresos Financieros	1,360	570	Donativos	-	-
Incremento por Variación de Inventarios	-	-	Transferencias al Exterior	-	-
Disminución del Exceso de Estimaciones por Pérdida o Deterioro u Obsolescencia	-	-	<i>Participaciones y Aportaciones</i>	-	-
Disminución del Exceso de Provisiones	-	-	Participaciones	-	-
Otros Ingresos y Beneficios Varios	-	-	Aportaciones	-	-
Total de Ingresos y Otros Beneficios	22,942,393	21,196,469	Convenios	-	-
			<i>Intereses, Comisiones y Otros Gastos de la Deuda Pública</i>	-	-
			Intereses de la Deuda Pública	-	-
			Comisiones de la Deuda Pública	-	-
			Gastos de la Deuda Pública	-	-
			Costo por Coberturas	-	-
			Apoyos Financieros	-	-
			<i>Otros Gastos y Pérdidas Extraordinarias</i>	-	-
			Estimaciones, Depreciaciones, Deterioros, Obsolescencia y Amortizaciones	-	-
			Provisiones	-	-
			Disminución de Inventarios	-	-
			Otros Gastos	-	-
			<i>Inversión Pública</i>	-	-
			Inversión Pública no Capitalizable	-	-
			Total de Gastos y Otras Pérdidas	14,465,242	14,676,969
			Resultados del Ejercicio (Ahorro/Desahorro)	8,477,151	6,519,500

Bajo protesta de decir verdad declaramos que los Estados Financieros y sus notas, son razonablemente correctos y son responsabilidad del emisor.

CONCEPTO	Año		CONCEPTO	Año	
	2023	2022		2023	2022
ACTIVO			PASIVO		
Activo Circulante			Pasivo Circulante		
Efectivo y Equivalentes	9,001,157	8,280,221	Cuentas por Pagar a Corto Plazo	1,036,754	1,755,366
Derechos a Recibir Efectivo o Equivalentes	114,108	131,071	Documentos por Pagar a Corto Plazo	-	-
Derechos a Recibir Bienes o Servicios	-	-	Porción a Corto Plazo de la Deuda Pública a Largo Plazo	-	-
Inventarios	-	-	Títulos y Valores a Corto Plazo	-	-
Almacenes	6,709,291	8,119,859	Pasivos Diferidos a Corto Plazo	-	-
Estimación por Pérdida o Deterioro de Activos Circulantes	(19,611)	-	Fondos y Bienes de Terceros en Garantía y/o Administración a Corto Plazo	-	-
Otros Activos Circulantes	-	-	Provisiones a Corto Plazo	-	-
Total de Activos Circulantes	15,804,945	16,531,151	Otros Pasivos a Corto Plazo	-	-
			Total de Pasivos Circulantes	1,036,754	1,755,366
Activo No Circulante			Pasivo No Circulante		
Inversiones Financieras a Largo Plazo	-	-	Cuentas por Pagar a Largo Plazo	-	-
Derechos a Recibir Efectivo o Equivalentes a Largo Plazo	-	-	Documentos por Pagar a Largo Plazo	-	-
Bienes Inmuebles, Infraestructura y Construcciones en Proceso	-	-	Deuda Pública a Largo Plazo	-	-
Bienes Muebles	4,725,468	4,725,468	Pasivos Diferidos a Largo Plazo	-	-
Activos Intangibles	-	-	Fondos y Bienes de Terceros en Garantía y/o en Administración a Largo Plazo	-	-
Depreciación, Deterioro y Amortización Acumulada de Bienes	(2,038,193)	(1,823,760)	Provisiones a Largo Plazo	-	-
Activos Diferidos	583,742	48,574	Total de Pasivos No Circulantes	-	-
Estimación por Pérdida o Deterioro de Activos no Circulantes	-	-	Total del Pasivo	1,036,754	1,755,366
Otros Activos no Circulantes	-	-	HACIENDA PÚBLICA / PATRIMONIO		
Total de Activos No Circulantes	3,271,017	2,950,282	Hacienda Pública / Patrimonio Contribuido	11,110,810	12,521,378
Total del Activo	19,075,962	19,481,433	Aportaciones	7,790,388	9,200,956
			Donaciones de Capital	3,320,422	3,320,422
			Actualización de la Hacienda Pública / Patrimonio	-	-
			Hacienda Pública / Patrimonio Generado	6,928,398	5,204,689
			Resultados del Ejercicio (Ahorro / Desahorro)	8,477,151	6,519,500
			Resultados de Ejercicios Anteriores	(586,213)	(351,685)
			Revaluos	-	-
			Reservas	-	-
			Rectificaciones de Resultados de Ejercicios Anteriores	(962,540)	(963,126)
			Exceso o Insuficiencia en la Actualización de la Hacienda Pública / Patrimonio	-	-
			Resultado por Posición Monetaria	-	-
			Resultado por Tenencia de Activos no Monetarios	-	-
			Total Hacienda Pública / Patrimonio	18,039,208	17,726,067
			Total del Pasivo y Hacienda Pública / Patrimonio	19,075,962	19,481,433

Bajo protesta de decir verdad declaramos que los Estados Financieros y sus notas, son razonablemente correctos y son responsabilidad del emisor.

CONCEPTO	31 de marzo 2023	31 de diciembre 2022	CONCEPTO	31 de marzo 2023	31 de diciembre 2022
ACTIVO			PASIVO		
Activo Circulante			Activo Circulante		
Efectivo y Equivalentes	9,001,157	3,738,651	Cuentas por Pagar a Corto Plazo	1,036,754	2,288,665
Efectivo	-	-	Servicios Personales por Pagar a Corto Plazo	376,928	852,507
Bancos/Tesorería	9,001,157	3,738,651	Proveedores por Pagar a Corto Plazo	5,150	18,866
Bancos/Dependencias y Otros	-	-	Contratistas por Obras Públicas por Pagar a Corto Plazo	-	-
Inversiones Temporales (Hasta 3 meses)	-	-	Participaciones y Aportaciones por Pagar a Corto Plazo	-	-
Fondos con Afectación Específica	-	-	Transferencias Otorgadas por Pagar a Corto Plazo	-	-
Depósitos de Fondos de Terceros en Garantía y/o Admón.	-	-	Int., Comisiones y Otros Gastos de la Deuda Púb. por Pagar a Corto Plazo	-	-
Otros Efectivos y Equivalentes	-	-	Retenciones y Contribuciones por Pagar a Corto Plazo	654,676	1,417,292
			Devoluciones de la Ley de Ingresos por Pagar a Corto Plazo	-	-
Derechos a Recibir Efectivo o Equivalentes	114,108	96,071	Otras Cuentas por Pagar a Corto Plazo	-	-
Inversiones Financieras de Corto Plazo	-	-	Documentos por Pagar a Corto Plazo	-	-
Cuentas por Cobrar a Corto Plazo	96,071	96,071	Documentos Comerciales por Pagar a Corto Plazo	-	-
Deudores Diversos por Cobrar a Corto Plazo	537	-	Documentos con Contratistas por Obras Pub. por Pagar a Corto Plazo	-	-
Ingresos por Recuperar a Corto Plazo	-	-	Otros Documentos por Pagar a Corto Plazo	-	-
Deudores por Anticipos de la Tesorería a Corto Plazo	17,500	-			
Préstamos Otorgados a Corto Plazo	-	-	Porción a Corto Plazo de la Deuda Pública a Largo Plazo	-	-
Otros Derechos a Recibir Efectivo o Equiv. a Corto Plazo	-	-	Porción a Corto Plazo de la Deuda Pública	-	-
			Porción a Corto Plazo de Arrendamiento Financiero	-	-
Derechos a Recibir Bienes o Servicios	-	-	Títulos y Valores a Corto Plazo	-	-
Ant. a Proveedores por Adq. de Bienes y Prest. de Serv. a Corto Plazo	-	-			
Ant. a Proveedores por Adq. de Bienes Inm. y Muebles a Corto Plazo	-	-	Pasivos Diferidos a Corto Plazo	-	-
Ant. a Proveedores por Adq. de Bienes Intangibles a Corto Plazo	-	-	Ingresos Cobrados por Adelantado a Corto Plazo	-	-
Anticipo a Contratistas por Obras Públicas a Corto Plazo	-	-	Intereses Cobrados por Adelantado a Corto Plazo	-	-
Otros Derechos a Recibir Bienes o Servicios a Corto Plazo	-	-	Otros Pasivos Diferidos a Corto Plazo	-	-
Inventarios	-	-	Fondos y Bienes de Terceros en Garantía y/o Admón. a C. P.	-	-
Inventario de Mercancías para Venta	-	-	Fondos en Garantía a Corto Plazo	-	-
Inventario de Mercancías Terminadas	-	-	Fondos en Administración a Corto Plazo	-	-
Inventario de Mercancías en Proceso de Elaboración	-	-	Fondos Contingentes a Corto Plazo	-	-
Inventario de Materias Primas, Mat. y Suministros para Producción	-	-	Fondos de Fideicomisos, Mandatos y Contratos Análogos a Corto Plazo	-	-
Bienes en Tránsito	-	-	Otros Fondos de Terceros en Garantía y/o Administración a Corto Plazo	-	-
			Valores y Bienes en Garantía a Corto Plazo	-	-
Almacenes	6,709,291	6,969,109	Provisiones a Corto Plazo	-	-
			Provisión para Demandas y Juicios a Corto Plazo	-	-
Estimación por Pérdida o Deterioro de Activos Circulantes	(19,611)	(19,611)	Provisión para Contingencias a Corto Plazo	-	-
Est. para Ctas. Incobrables por Derechos a Recibir Efectivo o Equiv.	(19,611)	(19,611)	Otras Provisiones a Corto Plazo	-	-
Estimación por Deterioro de Inventarios	-	-			
			Otros Pasivos a Corto Plazo	-	-
Otros Activos Circulantes	-	-	Ingresos por Clasificar	-	-
Valores en Garantía	-	-	Recaudación por Participar	-	-
Bienes en Garantía (excluye depósitos de fondos)	-	-	Otros Pasivos Circulantes	-	-
Bienes Deriv. de Embargos, Decom., Aseguramientos y Dación en Pago	-	-			
Adquisición con Fondos de Terceros	-	-			
Total de Activos Circulantes	15,804,945	10,784,220	Total de Pasivos Circulantes	1,036,754	2,288,665

CONCEPTO	31 de marzo 2023	31 de diciembre 2022	CONCEPTO	31 de marzo 2023	31 de diciembre 2022
Activo No Circulante			Pasivo No Circulante		
Inversiones Financieras a Largo Plazo	-	-	Cuentas por Pagar a Largo Plazo	-	-
Derechos a Recibir Efectivo o Equivalentes a Largo Plazo	-	-	Documentos por Pagar a Largo Plazo	-	-
Bienes Inmuebles, Infraestructura y Const. en Proceso	-	-	Deuda Pública a Largo Plazo	-	-
Bienes Muebles	4,725,468	4,725,468	Pasivos Diferidos a Largo Plazo	-	-
Activos Intangibles	-	-	Fdos. y Bienes de Terceros en Garantía y/o en Admón. a L.P.	-	-
Depreciación, Deterioro y Amortización Acumulada de Bienes	(2,038,193)	(2,038,193)	Provisiones a Largo Plazo	-	-
Activos Diferidos	583,742	47,341	Total de Pasivos No Circulantes	-	-
Estimación por Pérdida o Deterioro de Activos no Circulantes	-	-	Total del Pasivo	1,036,754	2,288,665
Otros Activos no Circulantes	-	-			
Total de Activos No Circulantes	3,271,017	2,734,616	HACIENDA PÚBLICA / PATRIMONIO		
			Hacienda Pública / Patrimonio Contribuido		
			Aportaciones	11,110,810	11,370,628
			Donaciones de Capital	7,790,388	8,050,206
			Actualización de la Hacienda Pública / Patrimonio	3,320,422	3,320,422
				-	-
Total Activo	19,075,962	13,518,836	Hacienda Pública / Patrimonio Generado	6,928,398	(140,457)
			Resultados del Ejercicio (Ahorro / Desahorro)	8,477,151	1,174,405
			Resultados de Ejercicios Anteriores	(586,213)	(352,322)
			Revalúos	-	-
			Reservas	-	-
			Rectificaciones de Resultados de Ejercicios Anteriores	(962,540)	(962,540)
			Exceso o Insuficiencia en la Actualización de la Hacienda Pública / Patrimonio	-	-
			Resultado por Posición Monetaria	-	-
			Resultado por Tenencia de Activos no Monetarios	-	-
			Total Hacienda Pública / Patrimonio	18,039,208	11,230,171
			Total del Pasivo y Hacienda Pública / Patrimonio	19,075,962	13,518,836

Bajo protesta de decir verdad declaramos que los Estados Financieros y sus notas, son razonablemente correctos y son responsabilidad del emisor.

Concepto	Origen	Aplicación	Concepto	Origen	Aplicación
ACTIVO	259,818	5,816,944	PASIVO	-	1,251,911
<i>Activo Circulante</i>	259,818	5,280,543	<i>Pasivo Circulante</i>	-	1,251,911
Efectivo y Equivalentes	-	5,262,506	Cuentas por Pagar a Corto Plazo	-	1,251,911
Derechos a Recibir Efectivo o Equivalentes	-	18,037	Documentos por Pagar a Corto Plazo	-	-
Derechos a Recibir Bienes o Servicios	-	-	Porción a Corto Plazo de la Deuda Pública a Largo Plazo	-	-
Inventarios	-	-	Títulos y Valores a Corto Plazo	-	-
Almacenes	259,818	-	Pasivos Diferidos a Corto Plazo	-	-
Estimación por Pérdida o Deterioro de Activos Circulantes	-	-	Fdos. y Bienes de Terceros en Garantía y/o Admón. a C. P.	-	-
Otros Activos Circulantes	-	-	Provisiones a Corto Plazo	-	-
<i>Activo No Circulante</i>	-	536,401	Otros Pasivos a Corto Plazo	-	-
Inversiones Financieras a Largo Plazo	-	-	<i>Pasivo No Circulante</i>	-	-
Derechos a Recibir Efectivo o Equivalentes a Largo Plazo	-	-	Cuentas por Pagar a Largo Plazo	-	-
Bienes Inmuebles, Infraestructura y Constr. en Proceso	-	-	Documentos por Pagar a Largo Plazo	-	-
Bienes Muebles	-	-	Deuda Pública a Largo Plazo	-	-
Activos Intangibles	-	-	Pasivos Diferidos a Largo Plazo	-	-
Depreciación, Deterioro y Amort. Acumulada de Bienes	-	-	Fdos. y Bienes de Terceros en Garantía y/o Admón. a L. P.	-	-
Activos Diferidos	-	536,401	Provisiones a Largo Plazo	-	-
Est. por Pérdida o Deterioro de Activos no Circulantes	-	-	HACIENDA PÚBLICA / PATRIMONIO	7,302,746	493,709
Otros Activos no Circulantes	-	-	<i>Hacienda Pública / Patrimonio Contribuido</i>	-	259,818
			Aportaciones	-	259,818
			Donaciones de Capital	-	-
			Actualización de la Hacienda Pública / Patrimonio	-	-
			Hacienda Pública / Patrimonio Generado	7,302,746	233,891
			Resultados del Ejercicio (Ahorro / Desahorro)	7,302,746	-
			Resultados de Ejercicios Anteriores	-	233,891
			Revalúos	-	-
			Reservas	-	-
			Rectificaciones de Resultados de Ejercicios Anteriores	-	-
			Exceso o Insuficiencia en la Actualización de la Hacienda Pública / Patrimonio	-	-
			Resultado por Posición Monetaria	-	-
			Resultado por Tenencia de Activos no Monetarios	-	-

Bajo protesta de decir verdad declaramos que los Estados Financieros y sus notas, son razonablemente correctos y son responsabilidad del emisor.

Concepto	Saldo Inicial 1	Cargos del Periodo 2	Abonos del Periodo 3	Saldo Final 4 = (1 + 2 - 3)	Variación del Periodo (4 - 1)
ACTIVO	13,518,836	54,049,926	48,492,800	19,075,962	5,557,126
<i>Activo Circulante</i>	<i>10,784,220</i>	<i>53,295,718</i>	<i>48,274,993</i>	<i>15,804,945</i>	<i>5,020,725</i>
Efectivo y Equivalentes	3,738,651	30,148,051	24,885,545	9,001,157	5,262,506
Derechos a Recibir Efectivo o Equivalentes	96,071	23,066,600	23,048,563	114,108	18,037
Derechos a Recibir Bienes o Servicios	-	-	-	-	-
Inventarios	-	-	-	-	-
Almacenes	6,969,109	81,067	340,885	6,709,291	(259,818)
Estimación por Pérdida o Deterioro de Activos Circulantes	(19,611)	-	-	(19,611)	-
Otros Activos Circulantes	-	-	-	-	-
Activo No Circulante	2,734,616	754,208	217,807	3,271,017	536,401
Inversiones Financieras a Largo Plazo	-	-	-	-	-
Derechos a Recibir Efectivo o Equivalentes a Largo Plazo	-	-	-	-	-
Bienes Inmuebles, Infraestructura y Constr. en Proceso	-	-	-	-	-
Bienes Muebles	4,725,468	-	-	4,725,468	-
Activos Intangibles	-	-	-	-	-
Depreciación, Deterioro y Amort. Acumulada de Bienes	(2,038,193)	-	-	(2,038,193)	-
Activos Diferidos	47,341	754,208	217,807	583,742	536,401
Est. por Pérdida o Deterioro de Activos no Circulantes	-	-	-	-	-
Otros Activos no Circulantes	-	-	-	-	-

Bajo protesta de decir verdad declaramos que los Estados Financieros y sus notas, son razonablemente correctos y son responsabilidad del emisor.



Instituto Estatal de Educación para Adultos
Estado Analítico de la Deuda y Otros Pasivos
Del 1 de enero al 31 de marzo de 2023
(Cifras en Pesos)



Denominación de las Deudas	Moneda de Contratación	Institución o País Acreedor	Saldo Inicial del Periodo	Saldo Final del Periodo
DEUDA PÚBLICA				
Corto Plazo				
Deuda Interna	Pesos		-	-
Instituciones de Crédito			-	-
Títulos y Valores			-	-
Arrendamientos Financieros			-	-
Deuda Externa	Pesos		-	-
Organismos Financieros Internacionales			-	-
Deuda Bilateral			-	-
Títulos y Valores			-	-
Arrendamientos Financieros			-	-
<i>Subtotal a Corto Plazo</i>			-	-
Largo Plazo				
Deuda Interna	Pesos		-	-
Instituciones de Crédito			-	-
Títulos y Valores			-	-
Arrendamientos Financieros			-	-
Deuda Externa	Pesos		-	-
Organismos Financieros Internacionales			-	-
Deuda Bilateral			-	-
Títulos y Valores			-	-
Arrendamientos Financieros			-	-
<i>Subtotal a Largo Plazo</i>			-	-
Otros Pasivos			2,288,665	1,036,754
Total Deuda y Otros Pasivos			2,288,665	1,036,754

Bajo protesta de decir verdad declaramos que los Estados Financieros y sus notas, son razonablemente correctos y son responsabilidad del emisor.



Instituto Estatal de Educación para Adultos
Informe Analítico de la Deuda Pública y Otros Pasivos - LDF
Del 1 de enero al 31 de marzo de 2023
(Cifras en Pesos)



Denominación de la Deuda Pública y Otros Pasivos	Saldo al 31 de Diciembre de 2022	Disposiciones del Periodo	Amortizaciones del Periodo	Revaluaciones, Reclasificaciones y Otros Ajustes	Saldo Final del Periodo	Pago de Intereses del Periodo	Pago de Comisiones y demás costos asociados durante el Periodo
Deuda Pública	-	-	-	-	-	-	-
Corto Plazo	-	-	-	-	-	-	-
<i>Instituciones de Crédito</i>	-	-	-	-	-	-	-
<i>Títulos y Valores</i>	-	-	-	-	-	-	-
<i>Arrendamientos Financieros</i>	-	-	-	-	-	-	-
Largo Plazo	-	-	-	-	-	-	-
<i>Instituciones de Crédito</i>	-	-	-	-	-	-	-
<i>Títulos y Valores</i>	-	-	-	-	-	-	-
<i>Arrendamientos Financieros</i>	-	-	-	-	-	-	-
Otros Pasivos	2,288,665	-	-	-	1,036,754	-	-
Total de la Deuda Pública y Otros Pasivos	2,288,665	-	-	-	1,036,754	-	-
Deuda Contingente¹ (Informativo)							
Deuda Contingente 1	-	-	-	-	-	-	-
Deuda Contingente 2	-	-	-	-	-	-	-
Deuda Contingente xx	-	-	-	-	-	-	-
Valor de Instrumentos Bono Cupón Cero²							
Instrumento Bono Cupón Cero 1	-	-	-	-	-	-	-
Instrumento Bono Cupón Cero 2	-	-	-	-	-	-	-
Instrumento Bono Cupón Cero 3	-	-	-	-	-	-	-

- 1 Se refiere a cualquier Financiamiento sin fuente o garantía de pago definida, que sea asumida de manera solidaria o subsidiaria por las Entidades Federativas con sus Municipios, organismos descentralizados y empresas de participación estatal mayoritaria y fideicomisos, locales o municipales, y por los Municipios con sus respectivos organismos descentralizados y empresas de participación municipal mayoritaria.
- 2 Se refiere al valor del Bono Cupón Cero que respalda el pago de los créditos asociados al mismo (Activo).

Obligaciones a Corto Plazo	Monto Contratado	Plazo Pactado	Tasa de Interés	Comisiones y Costos Relacionados	Tasa Efectiva
Obligaciones a Corto Plazo (Informativo)					
Crédito 1	-	-	-	-	-
Crédito 2	-	-	-	-	-
Crédito xx	-	-	-	-	-

Bajo protesta de decir verdad declaramos que los Estados Financieros y sus notas, son razonablemente correctos y son responsabilidad del emisor.

Denominación de las Obligaciones Diferentes de Financiamiento	Fecha del Contrato	Fecha de inicio de operación del proyecto	Fecha de vencimiento	Monto de la inversión pactado	Plazo pactado	Monto promedio mensual del pago de la contraprestación	Monto promedio mensual del pago correspondiente al pago de inversión	Monto pagado de la inversión al 31 de marzo de 2023	Monto pagado de la inversión actualizado al 31 de marzo de 2023	Saldo pendiente por pagar de la inversión al 31 de marzo de 2023
Asociaciones Público Privadas (APP - s)				-				-	-	-
APP 1				-				-	-	-
APP 2				-				-	-	-
APP 3				-				-	-	-
APP xx				-				-	-	-
Otros Instrumentos								-	-	-
Otro Instrumento 1				-				-	-	-
Otro Instrumento 2				-				-	-	-
Otro Instrumento 3				-				-	-	-
Otro Instrumento xx				-				-	-	-
Total de Obligaciones Diferentes de Financiamiento				-				-	-	-

NO APLICA

Bajo protesta de decir verdad declaramos que los Estados Financieros y sus notas, son razonablemente correctos y son responsabilidad del emisor.

Concepto	Hacienda Pública/Patrimonio Contribuido	Hacienda Pública/Patrimonio Generado de Ejercicios Anteriores	Hacienda Pública/Patrimonio Generado del Ejercicio	Exceso o Insuficiencia en la Actualización de la Hacienda Pública / Patrimonio	TOTAL
Hacienda Pública / Patrimonio Contribuido Neto de 2022	11,370,628	-	-	-	11,370,628
Aportaciones	8,050,206	-	-	-	8,050,206
Donaciones de Capital	3,320,422	-	-	-	3,320,422
Actualización de la Hacienda Pública / Patrimonio	-	-	-	-	-
Hacienda Pública / Patrimonio Generado Neto de 2022	-	(1,314,862)	1,174,405	-	(140,457)
Resultados del Ejercicio (Ahorro / Desahorro)	-	-	1,174,405	-	1,174,405
Resultados de Ejercicios Anteriores	-	(352,322)	-	-	(352,322)
Revalúos	-	-	-	-	-
Reservas	-	-	-	-	-
Rectificaciones de Resultados de Ejercicios Anteriores	-	(962,540)	-	-	(962,540)
Exceso o Insuficiencia en la Actualización de la Hacienda Pública / Patrimonio Neto de 2022	-	-	-	-	-
Resultado por Posición Monetaria	-	-	-	-	-
Resultado por Tenencia de Activos no Monetarios	-	-	-	-	-
Hacienda Pública / Patrimonio Neto Final de 2022	11,370,628	(1,314,862)	1,174,405	-	11,230,171
Cambios en la Hacienda Pública / Patrimonio Contribuido Neto de 2023	(259,818)	-	-	-	(259,818)
Aportaciones	(259,818)	-	-	-	(259,818)
Donaciones de Capital	-	-	-	-	-
Actualización de la Hacienda Pública / Patrimonio	-	-	-	-	-
Variaciones de la Hacienda Pública / Patrimonio Generado Neto de 2023	-	(233,891)	7,302,746	-	7,068,855
Resultados del Ejercicio (Ahorro / Desahorro)	-	-	8,477,151	-	8,477,151
Resultados de Ejercicios Anteriores	-	(233,891)	(1,174,405)	-	(1,408,296)
Revalúos	-	-	-	-	-
Reservas	-	-	-	-	-
Rectificaciones de Resultados de Ejercicios Anteriores	-	-	-	-	-
Cambios en el Exceso o Insuficiencia en la Actualización de la Hacienda Pública / Patrimonio Neto de 2023	-	-	-	-	-
Resultado por Posición Monetaria	-	-	-	-	-
Resultado por Tenencia de Activos no Monetarios	-	-	-	-	-
Hacienda Pública / Patrimonio Neto Final de 2023	11,110,810	(1,548,753)	8,477,151	-	18,039,208

Bajo protesta de decir verdad declaramos que los Estados Financieros y sus notas, son razonablemente correctos y son responsabilidad del emisor.

Concepto		2023	2022	Concepto	2023	2022
Flujos de Efectivo de las Actividades de Operación				Flujos de Efectivo de las Actividades de Inversión		
<i>Origen</i>				<i>Origen</i>		
Impuestos		22,942,393	21,196,469	Bienes Inmuebles, Infraestructura y Construcciones en Proceso	-	-
Cuotas y Aportaciones de Seguridad Social		-	-	Bienes Muebles	-	-
Contribuciones de Mejoras		-	-	Otros Orígenes de Inversión	-	-
Derechos		-	-	<i>Aplicación</i>	3,214,645	2,999,113
Productos		-	-	Bienes Inmuebles, Infraestructura y Construcciones en Proceso	-	-
Aprovechamientos		-	-	Bienes Muebles	-	-
Ingresos por Venta de Bienes y Prestación de Servicios		-	-	Otras Aplicaciones de Inversión	3,214,645	2,999,113
Participaciones, Aportaciones, Convenios, Incentivos Derivados de la Colaboración Fiscal y Fondos Distintos de Aportaciones		21,800,233	20,217,729	Flujos Netos de Efectivo por Actividades de Inversión	(3,214,645)	(2,999,113)
Transferencias, Asignaciones, Subsidios y Subvenciones, y Pensiones y Jubilaciones		1,140,800	978,170	Flujo de Efectivo de las Actividades de Financiamiento		
Otros Orígenes de Operación		1,360	570	<i>Origen</i>		
<i>Aplicación</i>				Endeudamiento Neto	-	-
Servicios Personales		14,465,242	14,676,969	Interno	-	-
Materiales y Suministros		10,592,625	10,795,872	Externo	-	-
Servicios Generales		255,237	109,765	Otros Orígenes de Financiamiento	-	-
Transf. Internas y Asignaciones al Sector Público		2,478,981	2,074,705	<i>Aplicación</i>		
Subsidios y Subvenciones		-	-	Servicios de la Deuda	-	-
Transferencias al resto del Sector Público		-	-	Interno	-	-
Ayudas Sociales		1,138,399	1,696,627	Externo	-	-
Pensiones y Jubilaciones		-	-	Otras Aplicaciones de Financiamiento	-	-
Transf. a Fideicomisos, Mandatos y Contratos Análogos		-	-	Flujos Netos de Efectivo por Actividades de Financiamiento		
Transferencias a la Seguridad Social		-	-	<i>Incremento/Disminución Neta en el Efectivo y Equivalentes al Efectivo</i>	5,262,506	3,520,387
Donativos		-	-	Efectivo y Equivalentes al Efectivo al Inicio del Ejercicio	3,738,651	4,759,834
Transferencias al Exterior		-	-	Efectivo y Equivalentes al Efectivo al Final del Ejercicio	9,001,157	8,280,221
Participaciones		-	-			
Aportaciones		-	-			
Convenios		-	-			
Otras Aplicaciones de Operación		-	-			
Flujos Netos de Efectivo por Actividades de Operación		8,477,151	6,519,500			

Bajo protesta de decir verdad declaramos que los Estados Financieros y sus notas, son razonablemente correctos y son responsabilidad del emisor.

Dependencia: Instituto Estatal de Educación para Adultos
Sección: Coordinación de Administración y Finanzas

"2023, Año de Francisco Villa, el revolucionario del pueblo".

INFORME SOBRE PASIVOS CONTINGENTES

Del 1 de enero al 31 de marzo de 2023

En cumplimiento a lo dispuesto por los artículos 46, fracción I, inciso f) y 52 de la Ley General de Contabilidad Gubernamental, en relación al Informe sobre Pasivos Contingentes, se informa que el INSTITUTO ESTATAL DE EDUCACIÓN PARA ADULTOS, en el periodo comprendido del 1 de enero al 31 de marzo de 2023, **no tuvo pasivos contingentes** que deriven de alguna obligación posible presente o futura, cuya existencia y/o realización sea incierta, y en consecuencia no le es aplicable el informe sobre Pasivos Contingentes.

Lo anterior, de conformidad con lo establecido en el capítulo VII, numeral II, inciso H) del Manual de Contabilidad Gubernamental emitido por el CONAC, donde se establece en términos generales que: *"los pasivos contingentes son obligaciones que tienen su origen en hechos específicos e independientes del pasado, que en el futuro pueden ocurrir o no, y de acuerdo con lo que acontezca, desaparecen o se convierten en pasivos reales, por ejemplo: juicios, garantías, avales, costos de planes de pensiones, jubilaciones, etc."*

Se hace la pertinente aclaración que el total del Pasivo manifestado en los Estados Financieros, en todos los casos corresponde a obligaciones reales derivadas de la recepción a plena satisfacción de bienes y/o servicios debidamente devengados, o bien a retenciones de terceros que se encuentran pendientes de pago al 31 de marzo de 2023.

**NOTAS A LOS ESTADOS FINANCIEROS CORRESPONDIENTES
A LA CUENTA PUBLICA DEL PRIMER TRIMESTRE DE 2023**

- I. NOTAS DE DESGLOSE
- 1. INFORMACIÓN CONTABLE
- 1.1. NOTAS AL ESTADO DE SITUACIÓN FINANCIERA

ACTIVO:

EFFECTIVO Y EQUIVALENTES.

Bancos.

Por lo que respecta a la cuenta de **Bancos**, se informa que el Instituto cerró con un saldo en libros conciliado por la cantidad de **\$9,001,157** (nueve millones un mil ciento cincuenta y siete pesos), dicha cantidad se integra de la siguiente forma:

Banco	No. Cuenta	Saldo al 31 de Marzo de 2023
HSBC	4058195504 REMANENTES RAMO 33	\$28,093
HSBC	4059308403 GOES 2017	32
HSBC	40611852528 INEEA 2018	93
BANCOMER	0112594765 GOES 2019	13,356
BANCOMER	0112594625 INEEA 2019	182,801
BANCOMER	0113261387 REMANENTES GOES 2019	137,013
BANCOMER	0119615679 RAMO 33 2023	8,233,206
BANCOMER	0119615636 GOES 2023	406,563

TOTAL EFFECTIVO Y EQUIVALENTES

\$9,001,157

DERECHOS A RECIBIR EFFECTIVO Y EQUIVALENTES.

Cuentas por Cobrar a Corto Plazo.

El rubro de **Cuentas por Cobrar a Corto Plazo** al 31 de marzo de 2023, tiene un saldo de **\$96,071** (noventa y seis mil setenta y un pesos).

Este saldo corresponde a las Ministraciones de Recursos pendientes de depósito por parte del **Gobierno del Estado de Morelos**, cuyo ejercicio de origen se presenta en el siguiente cuadro:

Cuenta	Descripción	Ejercicio 2022	Ejercicio 2021	Ejercicio 2020	Ejercicio 2019	Ejercicio 2018
1122 1 002 000	Materiales y Suministros GOES	\$0	\$0	\$0	\$0	\$35,000
1122 1 003 000	Servicios Generales GOES	0	0	0	0	61,071
	Total	\$0	\$0	\$0	\$0	\$96,071

No se omite mencionar que los Recursos Estatales son ministrados dentro de los treinta días naturales siguientes a la entrega de la Solicitud de Liberación de Recursos, sin embargo en el caso del saldo mencionado de \$96,071 que proviene del ejercicio 2018, hasta la actualidad el Gobierno del Estado de Morelos no ha ministrado dichos recursos, a pesar de que se solicitó oficialmente a la Tesorería del Estado conocer si dichos recursos serán depositados, informándonos que no se cuenta con fecha programada para su pago.

Deudores Diversos por Cobrar a Corto Plazo.

Esta cuenta presenta un saldo de **\$537 (quinientos treinta y siete pesos)**, y corresponde a viáticos no comprobados del mes de febrero 2023 por el Técnico Docente Saúl Tenango Pérez, perteneciente a la Coordinación de Zona 03 de Cuautla, los cuales serán descontados vía nómina en el mes de abril de 2023.

Deudores por Anticipos de la Tesorería a Corto Plazo.

Al 31 de marzo de 2023 este rubro tiene un saldo de **\$17,500 (diecisiete mil quinientos pesos)**, y corresponde a los Fondos de Caja de las Oficinas Centrales y las Coordinaciones de Zona del Instituto, integrándose como sigue:

Cuenta contable	Descripción	Saldo
1125 1 001 000	Fondo Fijo Caja INEEA	\$10,000
1125 1 002 000	Fondo Fijo Coordinación de Zona 01 Cuernavaca	1,500
1125 1 003 000	Fondo Fijo Coordinación de Zona 02 Yauatepec	1,500
1125 1 004 000	Fondo Fijo Coordinación de Zona 03 Cuautla	1,500
1125 1 005 000	Fondo Fijo Coordinación de Zona 04 Jojutla	1,500
1125 1 006 000	Fondo Fijo Coordinación de Zona 05 E. Zapata	1,500
	Total	\$17,500

TOTAL DERECHOS A RECIBIR EFECTIVO Y EQUIVALENTES

\$114,108

ALMACÉN.

En la cuenta de **Almacén**, se tiene un saldo de **\$6,709,291 (seis millones setecientos nueve mil doscientos noventa y un pesos)**, que corresponde a los módulos del programa MEVYT (Modelo de Educación para la Vida y el Trabajo).

El método de valuación que se utiliza es el de Primeras Entradas Primeras Salidas (PEPS), ya que permite que el material didáctico no se deteriore con facilidad, al entregar primero aquel que tiene mayor antigüedad en el Almacén.

ESTIMACIÓN POR PÉRDIDAS O DETERIORO DE ACTIVOS CIRCULANTES.

Este rubro tiene un saldo de **(\$19,611) (diecinueve mil seiscientos once pesos)**, corresponde a la estimación de cuentas incobrables y fue registrado por instrucciones de la auditoría externa en el mes de noviembre de 2022.

TOTAL ACTIVO CIRCULANTE

\$15,804,945

ACTIVO NO CIRCULANTE.

BIENES MUEBLES.

Con respecto a los Bienes Muebles, el Instituto cerró al 31 de marzo de 2023 con un total de **\$4,725,468 (cuatro millones setecientos veinticinco mil cuatrocientos sesenta y ocho pesos)**, quedando integrados como se muestra a continuación:

Cuenta contable	Beneficiario	Saldo
1241 1 000 000	Muebles de Oficina y Estantería	\$632,862
1241 3 000 000	Bienes Informáticos y Equipo de Cómputo	2,445,286
1241 9 000 000	Otros Mobiliarios y Equipos de Administración	6,493
1244 0 000 000	Equipo de Transporte	1,603,610
1246 0 000 000	Maquinaria, Otros Equipos y Herramientas	37,217

TOTAL BIENES MUEBLES

\$4,725,468

DEPRECIACIÓN ACUMULADA DE BIENES MUEBLES.

El Instituto cerró al 31 de marzo de 2023 con un saldo en la Depreciación Acumulada de **(\$2,038,193) (dos millones treinta y ocho mil ciento noventa y tres pesos)**, estando integrada de la siguiente forma:

Cuenta contable	Beneficiario	Saldo
1263 1 001 000	Dep. Acum. de Mobiliario y Equipo de Oficina y Estantería	(\$14,851)
1263 1 002 000	Dep. Acum. de Bienes Informáticos y Equipo de Cómputo	(473,054)
1263 4 001 000	Dep. Acum. de Automóviles y Equipos Terrestres	(1,532,042)
1263 6 006 000	Dep. Acum. Eq. Generación Eléctrica, Aparatos y Accesorios Eléctricos	(16,243)
1263 6 007 000	Dep. Acum. Herramientas y Maquinaria	(2,003)
	Total	(\$2,038,193)

La Depreciación de los Bienes Muebles se calcula con el método de línea recta, en base a los años de vida útil y al porcentaje de Depreciación anual establecido por el Consejo Nacional de Armonización Contable (CONAC) en las Reglas Específicas del Registro y Valoración del Patrimonio, en el apartado de Parámetros de Estimación de Vida Útil.

ACTIVO DIFERIDO.

Con respecto al Activo Diferido, este se encuentra integrado por los seguros de vida pagados por anticipado y los depósitos en garantía dados por el Instituto a los arrendadores de los edificios que ocupan las Coordinaciones de Zona y las Oficinas Estatales, por la cantidad de **\$583,742 (quinientos ochenta y tres mil setecientos cuarenta y dos pesos)**, como se muestra a continuación:

Cuenta contable	Beneficiario	Saldo
1279 1 003 000	Aseguradora Patrimonial Vida S.A. de C.V.	\$536,402
1279 2 001 000	Víctor Manuel Álvarez Nava	\$12,720
1279 2 002 000	Arrendamiento C.R. 03	13,500
1279 2 003 000	Rafael Rubí García	13,000
1279 2 004 000	Francisco Javier Ruiz Díaz	8,120

TOTAL ACTIVO DIFERIDO

\$583,742

TOTAL ACTIVO NO CIRCULANTE

\$ 3,271,017

TOTAL ACTIVO

\$19,075,962

**PASIVO
PASIVO CIRCULANTE**

CUENTAS POR PAGAR A CORTO PLAZO.

Por lo que respecta a este rubro, cerró con un saldo de **\$1,036,754 (un millón treinta y seis mil setecientos cincuenta y cuatro pesos)**, dicho saldo se integra conforme a lo siguiente:

Cuenta	Descripción	Vencimiento a 90 días	Vencimiento a 180 días	Vencimiento Menor a 365 días	Vencimiento Mayor a 365 días
2111 1 001 005	Finiquitos por pagar R-33	\$0	0	0	\$7,228
2111 4 002 000	Prima de antigüedad	0	0	0	129,706
2111 5 001 001	Cuotas al ISSSTE (Aportación 9.970%) GOES	1,064	0	0	0
2111 5 001 005	Aportación al SAR (2%) GOES	427	0	0	0
2111 5 001 006	Aportación Seguro de Cesantía y Vejez 3.175% GOES	678	0	0	0
2111 5 001 007	Aportación FOVISSSTE 5% (Vivienda) GOES	1,068	0	0	0
2111 5 002 001	Cuotas al ISSSTE (Aportación 9.970%) R-33	76,170			
2111 5 002 004	Aportación Ahorro Solidario Ramo 33	5,044	0	0	0
2111 5 002 005	Aportaciones al SAR (2%) Ramo 33	30,574	0	0	0
2111 5 002 006	Aportación Seguro de Cesantía y Vejez 3.175% R-33	48,535	0	0	0
2111 5 002 007	Aportación FOVISSSTE 5% (Vivienda) R-33	76,434	0	0	0
Total	Servicios Personales Por Pagar a Corto Plazo	\$239,994	0	0	\$136,934
2112 2 077 000	Lucía Guerrero García	\$5,150	0	0	0
Total	Proveedores por Pagar a Corto Plazo	\$5,150	0	0	0
2117 1 001 000	ISR Sueldos y Salarios GOES	\$32,491	0	0	0
2117 1 002 000	ISR Salarios Asimilados GOES	4,817	0	0	0
2117 1 006 000	2% sobre Nómina GOES	4,040	0	0	0
2117 1 007 000	Préstamos a Corto Plazo GOES	1,777	0	0	0
2117 1 015 000	Ret Serv Med y Fdo Pens (3.375% y 1.125%) GOES	480	0	0	0
2117 1 017 000	Retención Cesantía y Vejez 6.125% GOES	1,308	0	0	0
2117 2 001 000	ISR Sueldos y Salarios Ramo 33	381,571	0	0	0
2117 2 002 000	ISR Salarios Asimilados Ramo 33	4,483	0	0	0
2117 2 003 000	ISR 10% Servicios Profesionales Ramo 33	10,298	0	0	0
2117 2 004 000	ISR 10% Arrendamiento Ramo 33	5,643	0	0	0
2117 2 007 000	Préstamos a Corto Plazo Ramo 33	44,019	0	0	0
2117 2 008 000	Préstamos a Mediano Plazo Ramo 33	24,066	0	0	0
2117 2 015 000	Ret Serv Med y Fdo Pens (3.375% y 1.125%) R-33	35,102	0	0	0
2117 2 017 000	Retención Cesantía y Vejez 6.125% R-33	95,563	0	0	0
2117 2 024 000	Retención Ahorro Solidario R-33	1,552	0	0	0
2117 2 032 000	Ajuste de ISSSTE	8	0	0	0
2117 2 041 000	Retención 2.0 al millar	6,541	0	0	0
2117 2 042 000	Retención I.S.R. RESICO 1.25%	917	0	0	0
Total	Retenciones y Contribuciones Por Pagar a Corto Plazo	\$654,676	0	0	\$136,934

El saldo de la cuenta 2111 1 001 005 Finiquitos por pagar R-33 de \$7,228 y el importe de \$129,706 de la cuenta 2111 4 002 000 Prima de antigüedad, corresponden a la C. Alejandra García Navarro, ex trabajadora del Instituto, y se encuentran en litigio desde el 22 de diciembre de 2020.

TOTAL PASIVO CIRCULANTE

\$1,036,754

TOTAL PASIVO

\$1,036,754

NOTAS AL ESTADO DE VARIACIONES EN LA HACIENDA PÚBLICA/PATRIMONIO.

HACIENDA PUBLICA/PATRIMONIO CONTRIBUIDO.

Al 31 de marzo de 2023 el Instituto Estatal de Educación para Adultos, cerró la Hacienda Pública/Patrimonio Contribuido con un saldo de **\$11,110,810 (once millones ciento diez mil ochocientos diez pesos).**

Dentro del Patrimonio Contribuido al 31 de marzo de 2023 se cuenta con **Donaciones** por un importe de **\$3,320,422 (tres millones trescientos veinte mil cuatrocientos veintidós pesos)** integradas de la siguiente manera:

Concepto	Ejercicio	Saldo
Equipo de Transporte	2010	510,739
Maquinaria y Herramienta	2010	16,390
Equipo de Comunicación	2010	753,044
Equipo de Cómputo Electrónico	2010	334,517
Mobiliario y Equipo de Oficina	2017	383,756
Equipo de Cómputo	2017	1,034,693
Equipo de Comunicación	2017	82,035
Equipo de Computo	2018	205,248
	Total	\$3,320,422

NOTAS AL ESTADO DE ACTIVIDADES.

Los Ingresos y Otros Beneficios al 31 de marzo de 2023 corresponden a las Aportaciones Federales y Estatales recibidas y a los Ingresos financieros, como sigue:

Ingresos	Saldo
Aportaciones Federales:	
Ramo 33 FAETA	\$21,800,233
Aportaciones Estatales:	
Gobierno del Estado de Morelos	1,140,800
Otros Ingresos:	
Ingresos Financieros	1,360
Total Ingresos	\$22,942,393

Los Gastos y Otras Pérdidas al 31 de marzo de 2023 corresponden a los Gastos de Funcionamiento de la administración del Instituto, como a continuación se detalla:

Gastos	Saldo
Gastos de Funcionamiento	
Servicios Personales	\$10,592,625
Materiales y Suministros	255,237
Servicios Generales	2,478,981
Ayudas Sociales	1,138,399
Total Gastos	\$ 14,465,242

NOTAS AL ESTADO DE FLUJOS DE EFECTIVO

Análisis del Efectivo y Equivalentes al Efectivo al 31 de marzo de 2023 y 2022.

Concepto	Marzo 2023	Marzo 2022
Efectivo	\$0	\$0
Bancos/Tesorería	9,001,157	8,280,221
Bancos/Dependencias y Otros	0	0
Inversiones Temporales (Hasta 3 meses)	0	0
Fondos con Afectación Específica	0	0
Depósitos de Fondos de Terceros en Garantía y/o Administración	0	0
Otros Efectivos y Equivalentes	0	0
Total de Efectivo y Equivalentes	\$9,001,157	\$8,280,221

Conciliación de los Flujos de Efectivo Netos de las Actividades de Operación y los saldos de Resultados del Ejercicio (Ahorro/Desahorro) al 31 de marzo de 2023 y 2022.

Concepto	Marzo 2023	Marzo 2022
Resultados del Ejercicio Ahorro/Desahorro	\$8,477,151	\$6,519,500
Movimientos de partidas (o rubros) que no afectan el efectivo		
Depreciación	0	0
Amortización	0	0
Incrementos en las provisiones	0	0
Incremento en inversiones producido por revaluación	0	0
Ganancia/pérdida en venta de bienes muebles, inmuebles e intangibles	0	0
Incremento en cuentas por cobrar	0	0
Flujos de Efectivo Netos de las Actividades de Operación	\$8,477,151	\$6,519,500

NOTAS DE MEMORIA: (CUENTAS DE ORDEN)

CONTABLES

Al 31 de marzo de 2023 el Instituto Estatal de Educación para Adultos tiene un saldo en Bienes Bajo Contrato en Comodato con el Instituto Nacional de Educación para Adultos por **\$13,652,862 (trece millones seiscientos cincuenta y dos mil ochocientos sesenta y dos pesos).**

NOTAS DE GESTIÓN ADMINISTRATIVA.

1. Introducción.

Los Estados Financieros del Instituto Estatal de Educación para Adultos (INEEA), proveen de información financiera a los principales usuarios de la misma, al Congreso del Estado de Morelos y a los Ciudadanos.

El objetivo de las notas es informar del contexto y de los aspectos económico-financieros más relevantes que influyeron en las decisiones del período, y que fueron considerados en la elaboración de los Estados Financieros para mayor comprensión de los mismos y sus particularidades.

De esta manera, se informa y explican las condiciones relacionadas con la información financiera del período de gestión, además de exponer las políticas que podrían afectar la toma de decisiones en períodos posteriores.

2. Panorama económico y financiero.

El Instituto Estatal de Educación para Adultos (INEEA), realiza sus funciones en base a un Presupuesto integrado por los siguientes recursos: Fondo de Aportaciones para la Educación Tecnológica y de Adultos (Ramo 33), Convenio específico de colaboración celebrado con el Instituto Nacional para la Educación de los Adultos (Ramo 11), y asimismo, los recursos que recibe del Gobierno del Estado de Morelos; los cuales son ejercidos exclusivamente para el cumplimiento de sus objetivos, planes y programas.

3. Autorización e historia.

El Instituto Estatal de Educación para Adultos (INEEA), se creó mediante el Decreto setecientos dieciséis, publicado en el Periódico Oficial del Estado de Morelos "Tierra y Libertad" (POEM), número tres mil novecientos noventa, de fecha 21 de julio de 1999; el cual fue reformado por el Decreto doscientos sesenta y siete, publicado en el POEM número cuatro mil trescientos treinta y seis, de fecha 30 de junio de 2004.

4. Organización y objeto social.

a) Objeto social.

Prestar los servicios de educación básica para adultos en el Estado de Morelos, los cuales comprenden la alfabetización, la educación primaria y secundaria, así como la formación para el trabajo, con los contenidos particulares para atender las necesidades educativas específicas de ese sector de la población, apoyándose en la solidaridad social.

b) Principal actividad.

Promover y organizar los servicios de educación básica en el Estado a través de los diferentes sectores de la sociedad, que faciliten la incorporación de los jóvenes y adultos de quince años en adelante en condición de rezago educativo, al desarrollo económico, social y cultural de Morelos, mejorando con ello su calidad de vida y entorno.

c) Periodo y Ejercicio fiscal.

Enero a marzo de 2023.

d) Régimen jurídico.

Las funciones del Instituto Estatal de Educación para Adultos (INEEA), están adscritas en los artículos tercero y setenta y tres Constitucionales, en la Ley General de Educación y en el Decreto de Creación del INEEA. La legislación define a la educación para adultos como “una forma extraescolar, sustentada en el autodidactismo y la participación social, que tiene la finalidad de que los adultos adquieran, acrecienten y transmitan la cultura y fortalezcan su conciencia e identidad nacional”.

e) Consideraciones fiscales del ente.

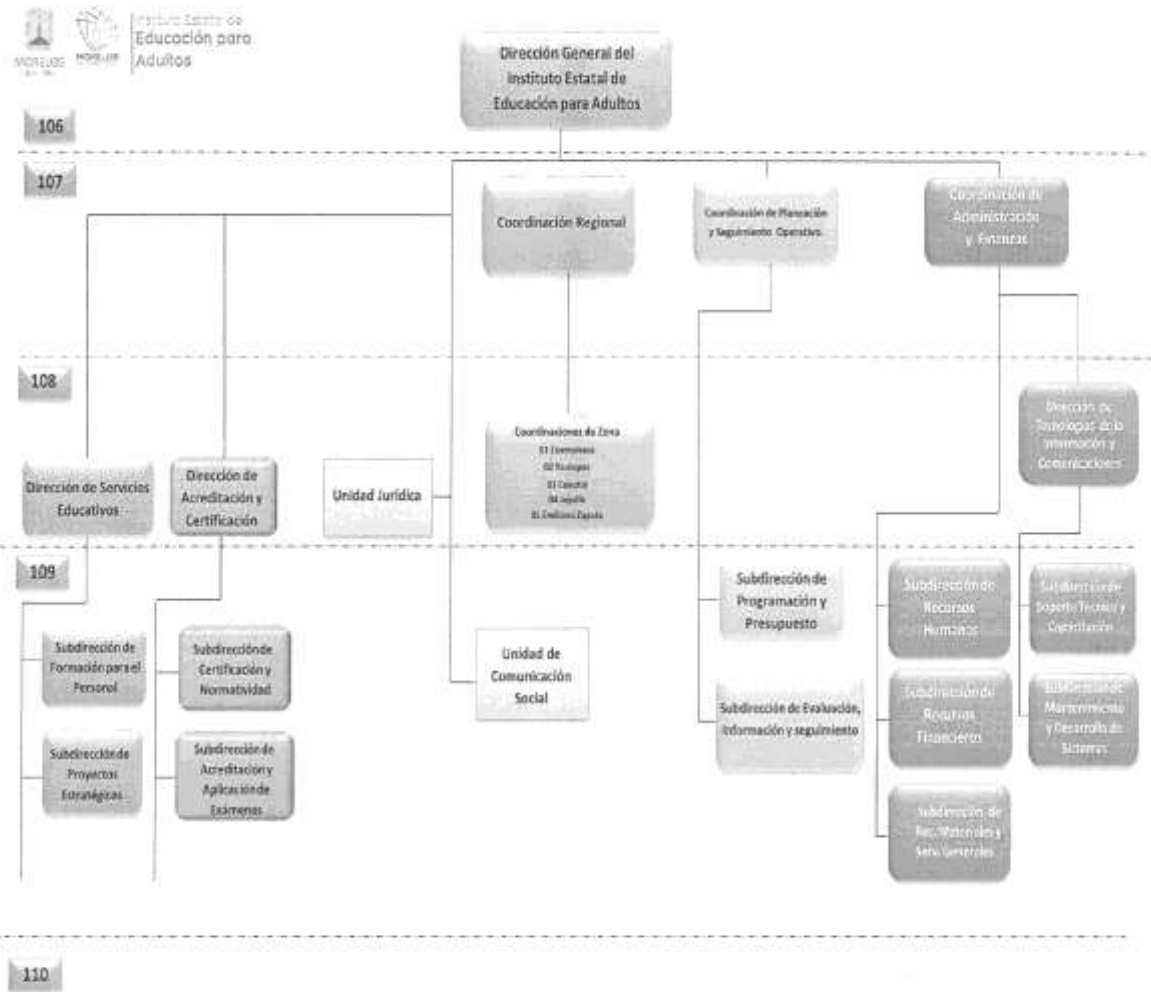
El Instituto Estatal de Educación para Adultos tributa en el Régimen de Personas Morales con fines no lucrativos, su clave en el Registro Federal de Contribuyentes es IEE990721AR1, y su fecha de inscripción e inicio de operaciones es 21 de julio de 1999.

El Instituto tiene la obligación de presentar declaraciones mensuales por retenciones del Impuesto Sobre la Renta de Sueldos y Salarios, Honorarios Asimilables a Salarios, Servicios Profesionales y Arrendamiento de inmuebles, así como la Declaración anual Informativa de impuestos retenidos; asimismo presenta mensualmente declaraciones del dos por ciento sobre nóminas e informes del dos al millar por concepto de pagos de servicios.

f) Estructura organizacional básica.

Para el estudio, planeación, control y despacho de los asuntos de su competencia, el Instituto Estatal de Educación para Adultos cuenta con las siguientes áreas:

ESTRUCTURA ORGANIZACIONAL BÁSICA



g) Fideicomisos, mandatos y análogos de los cuales es fideicomitente o fideicomisario.

No se cuenta con Fideicomisos.

5. Bases de preparación de los estados financieros.

Los estados financieros adjuntos del Instituto Estatal de Educación para Adultos (INEEA), se prepararon de conformidad con las siguientes disposiciones normativas que le son aplicables:

a) Las disposiciones vigentes de La Ley General de Contabilidad Gubernamental (LGCG).

b) Las Normas de Información Financiera Gubernamental Generales para el Sector Paraestatal (NIFGG) y las Normas de Información Financiera Gubernamentales Específicas para el Sector Paraestatal (NIFGE), emitidas por la Unidad de Contabilidad Gubernamental e Informes sobre la Gestión Pública (UCG) de la Secretaría de Hacienda y Crédito Público (SHCP).

c) Las Normas de Información Financiera emitidas por el Consejo Mexicano de Normas de Información Financiera, A.C., que son aplicadas de manera supletoria.

Los estados financieros están preparados de acuerdo con los Principios Básicos de Contabilidad Gubernamental, derivados de la normatividad aplicable para la Entidad, mismos que la identifican y delimitan las bases de valuación y revelación de la información financiera.

La Entidad no reconoce los efectos de la inflación en la información financiera conforme a las disposiciones de la Norma de Información Financiera B-10, por lo que las cifras de los Estados Financieros adjuntos fueron preparadas sobre la base de costo histórico.

6. Políticas de contabilidad significativas.

Efectivo y Equivalentes de Efectivo.

La administración de la Entidad opera y controla los recursos financieros presupuestales en cuentas de cheques mancomunadas contratadas con instituciones bancarias, controlando su operación individualmente para que en ellas se registren las operaciones efectuadas de cada programa que el Instituto lleva a cabo.

Bienes Muebles y Equipo.

Se registran a su valor histórico de adquisición, donación o contrato de comodato, según corresponda a la documentación contable original justificativa y comprobatoria.

Depreciaciones.

La Depreciación de los Bienes Muebles se calcula con el método de línea recta, en base a los años de vida útil y al porcentaje de Depreciación anual establecido por el Consejo Nacional de Armonización Contable (CONAC) en las Reglas Específicas del Registro y Valoración del Patrimonio, en el apartado de Parámetros de Estimación de Vida Útil.

Pagos por Servicios al Personal.

Las remuneraciones al trabajo personal se cubren conforme a la Plantilla autorizada por el Instituto Nacional para la Educación de los Adultos.

Control Presupuestario.

El sistema contable refleja el registro presupuestal de los ingresos y egresos comprendidos en el presupuesto anual de la Entidad, así como su valuación con el avance financiero de los proyectos y metas programadas.

7. Posición en moneda extranjera y protección por riesgo cambiario.

No se realizan operaciones en moneda extranjera.

8. Reporte analítico del activo (enero a marzo de 2023).

CONCEPTO	SALDO INICIAL	CARGOS	ABONOS	SALDO FINAL
ACTIVO	\$13,518,836	\$54,049,926	\$48,492,800	\$19,075,962
ACTIVO CIRCULANTE	10,784,220	53,295,718	48,274,993	15,804,945
EFFECTIVO Y EQUIVALENTES	3,738,651	30,148,051	24,885,545	9,001,157
DERECHOS A RECIBIR EFECTIVO Y EQUIVALENTES	96,071	23,066,600	23,048,563	114,108
ALMACENES	6,969,109	81,067	340,885	6,709,291
ESTIMACIONES POR PERDIDA O DETERIORO DE ACTIVOS CIRCULANTES	(19,611)	0	0	(19,611)
ACTIVO NO CIRCULANTE	2,734,616	754,208	217,807	3,271,017
BIENES MUEBLES	4,725,468	0	0	4,725,468
DEPRECIACION, DETERIORO Y AMORTIZACION	(2,038,193)	0	0	(2,038,193)
ACTIVOS DIFERIDOS	47,341	754,208	217,807	583,742

9. Reporte de la recaudación (enero a marzo de 2023).

CONCEPTO	IMPORTE
APORTACIONES FEDERALES:	
RAMO 33 FAETA	\$21,800,233
APORTACIONES ESTATALES:	
GOBIERNO DEL ESTADO DE MORELOS	1,140,800
OTROS INGRESOS:	
INGRESOS FINANCIEROS	1,360
TOTAL DE INGRESOS	\$22,942,393

10. Información sobre la deuda y el reporte analítico de la deuda.

No se tiene Deuda.

11. Calificaciones otorgadas.

No aplica.

12. Proceso de mejora.

Principales políticas de control interno:

- Revisión de los documentos probatorios del ejercicio del gasto.
- Las cuentas bancarias y firmas están registradas con firma mancomunada.
- Control de requisiciones de compra para adquisición de materiales y servicios.
- Se realizan arqueos al fondo fijo de caja.
- Registro de ingresos y egresos en base a la documentación comprobatoria.
- Control de activos fijos, resguardos de bienes y levantamiento físico de inventarios.

13. Información por segmentos.

No aplica.

14. Eventos posteriores al cierre.

No se realizaron eventos posteriores al cierre.

15. Partes relacionadas.

No existen partes relacionadas.

16. Responsabilidad sobre la presentación razonable de la información contable.

La Información contable se encuentra firmada e incluye al final la siguiente leyenda:

“Bajo protesta de decir verdad declaramos que los Estados Financieros y sus notas, son razonablemente correctos y son responsabilidad del emisor”.

Estas notas son parte integrante de los Estados Financieros al 31 de marzo de 2023.



Instituto Estatal de Educación para Adultos
Conciliación entre los Ingresos Presupuestarios y Contables
Del 1 de enero al 31 de marzo de 2023
(Cifras en Pesos)



Concepto	2023
1. Total de Ingresos Presupuestarios	22,941,033
2. Más Ingresos Contables No Presupuestarios	1,360
2.1 Ingresos Financieros	1,360
2.2 Incremento por Variación de Inventarios	-
2.3 Disminución del Exceso de Estimaciones por Pérdida o Deterioro u Obsolescencia	-
2.4 Disminución del Exceso de Provisiones	-
2.5 Otros Ingresos y Beneficios Varios	-
2.6 Otros Ingresos Contables No Presupuestarios	-
3. Menos Ingresos Presupuestarios No Contables	-
3.1 Aprovechamientos Patrimoniales	-
3.2 Ingresos Derivados de Financiamientos	-
3.3 Otros Ingresos Presupuestarios No Contables	-
4. Total de Ingresos Contables	22,942,393



Instituto Estatal de Educación para Adultos
Conciliación entre los Egresos Presupuestarios y los Gastos Contables
Del 1 de enero al 31 de marzo de 2023
(Cifras en Pesos)



Concepto	2023
1. Total de Egresos Presupuestarios	14,465,242
2. Menos Egresos Presupuestarios No Contables	-
2.1 Materias Primas y Materiales de Producción y Comercialización	-
2.2 Materiales y Suministros	-
2.3 Mobiliario y Equipo de Administración	-
2.4 Mobiliario y Equipo Educativo y Recreativo	-
2.5 Equipo e Instrumental Médico y de Laboratorio	-
2.6 Vehículos y Equipo de Transporte	-
2.7 Equipo de Defensa y Seguridad	-
2.8 Maquinaria, Otros Equipos y Herramientas	-
2.9 Activos Biológicos	-
2.10 Bienes Inmuebles	-
2.11 Activos Intangibles	-
2.12 Obra Pública en Bienes de Dominio Público	-
2.13 Obra Pública en Bienes Propios	-
2.14 Acciones y Participaciones de Capital	-
2.15 Compra de Títulos y Valores	-
2.16 Concesión de Préstamos	-
2.17 Inversiones en Fideicomisos, Mandatos y Otros Análogos	-
2.18 Provisiones para Contingencias y Otras Erogaciones Especiales	-
2.19 Amortización de la Deuda Pública	-
2.20 Adeudos de Ejercicios Fiscales Anteriores (ADEFAS)	-
2.21 Otros Egresos Presupuestarios No Contables	-
3. Más Gastos Contables No Presupuestarios	-
3.1 Estimaciones, Depreciaciones, Deterioros, Obsolescencia y Amortizaciones	-
3.2 Provisiones	-
3.3 Disminución de Inventarios	-
3.4 Otros Gastos	-
3.5 Inversión Pública no Capitalizable	-
3.6 Materiales y Suministros (consumos)	-
3.7 Otros Gastos Contables No Presupuestarios	-
4. Total de Gastos Contables	14,465,242



Información Presupuestaria

INFORME DE CUENTA PÚBLICA
INSTITUTO ESTATAL DE EDUCACION PARA ADULTOS
ENERO - MARZO

2023

Concepto	Estimado / Aprobado	Devengado	Recaudado / Pagado
A. Ingresos Totales (A = A1 + A2 + A3)	86,904,473	22,941,033	22,941,033
A1. Ingresos de Libre Disposición	4,564,485	1,140,800	1,140,800
A2. Transferencias Federales Etiquetadas	82,339,988	21,800,233	21,800,233
A3. Financiamiento Neto	-	-	-
B. Egresos Presupuestarios (B = B1 + B2)	86,904,473	14,465,242	14,216,058
B1. Gasto No Etiquetado (sin incluir Amortización de la Deuda Pública)	4,564,485	782,665	775,388
B2. Gasto Etiquetado (sin incluir Amortización de la Deuda Pública)	82,339,988	13,682,577	13,440,670
C. Remanentes del Ejercicio Anterior (C = C1 + C2)	-	-	-
C1. Remanentes de Ingresos de Libre Disposición aplicados en el periodo	-	-	-
C2. Remanentes de Transferencias Federales Etiquetadas aplicados en el periodo	-	-	-
I. Balance Presupuestario (I = A - B + C)	-	8,475,791	8,724,975
II. Balance Presupuestario sin Financiamiento Neto (II = I - A3)	-	8,475,791	8,724,975
III. Balance Presupuestario sin Financiamiento Neto y sin Remanentes del Ejercicio Anterior (III = II - C)	-	8,475,791	8,724,975

Concepto	Aprobado	Devengado	Pagado
E. Intereses, Comisiones y Gastos de la Deuda (E = E1 + E2)	-	-	-
E1. Intereses, Comisiones y Gastos de la Deuda con Gasto No Etiquetado	-	-	-
E2. Intereses, Comisiones y Gastos de la Deuda con Gasto Etiquetado	-	-	-
IV. Balance Primario (IV = III + E)	-	8,475,791	8,724,975

Concepto	Estimado / Aprobado	Devengado	Recaudado / Pagado
F. Financiamiento (F = F1 + F2)	-	-	-
F1. Financiamiento con Fuente de Pago de Ingresos de Libre Disposición	-	-	-
F2. Financiamiento con Fuente de Pago de Transferencias Federales Etiquetadas	-	-	-
G. Amortización de la Deuda (G = G1 + G2)	-	-	-
G1. Amortización de la Deuda Pública con Gasto No Etiquetado	-	-	-
G2. Amortización de la Deuda Pública con Gasto Etiquetado	-	-	-
A3. Financiamiento Neto (A3 = F - G)	-	-	-

Concepto	Estimado / Aprobado	Devengado	Recaudado / Pagado
A1. Ingresos de Libre Disposición	4,564,485	1,140,800	1,140,800
A3.1 Financiamiento Neto con Fuente de Pago de Ingresos de Libre Disposición (A3.1 = F1 - G1)	-	-	-
F1. Financiamiento con Fuente de Pago de Ingresos de Libre Disposición	-	-	-
G1. Amortización de la Deuda Pública con Gasto No Etiquetado	-	-	-
B1. Gasto No Etiquetado (sin incluir Amortización de la Deuda Pública)	4,564,485	782,665	775,388
C1. Remanentes de Ingresos de Libre Disposición aplicados en el periodo	-	-	-
V. Balance Presupuestario de Recursos Disponibles (V = A1 + A3.1 - B1 + C1)	-	358,135	365,412
VI. Balance Presupuestario de Recursos Disponibles sin Financiamiento Neto (VI = V - A3.1)	-	358,135	365,412

Concepto	Estimado / Aprobado	Devengado	Recaudado / Pagado
A2. Transferencias Federales Etiquetadas	82,339,988	21,800,233	21,800,233
A3.2 Financiamiento Neto con Fuente de Pago de Transferencias Federales Etiquetadas (A3.2 = F2 - G2)	-	-	-
F2. Financiamiento con Fuente de Pago de Transferencias Federales Etiquetadas	-	-	-
G2. Amortización de la Deuda Pública con Gasto Etiquetado	-	-	-
B2. Gasto Etiquetado (sin incluir Amortización de la Deuda Pública)	82,339,988	13,682,577	13,440,670
C2. Remanentes de Transferencias Federales Etiquetadas aplicados en el periodo	-	-	-
VII. Balance Presupuestario de Recursos Etiquetados (VII = A2 + A3.2 - B2 + C2)	-	8,117,656	8,359,563
VIII. Balance Presupuestario de Recursos Etiquetados sin Financiamiento Neto (VIII = VII - A3.2)	-	8,117,656	8,359,563

Rubro de Ingresos	Ingreso					Diferencia (6 = 5 - 1)
	Estimado	Ampliaciones y Reducciones	Modificado	Devengado	Recaudado	
	(1)	(2)	(3 = 1 + 2)	(4)	(5)	
Impuestos	-	-	-	-	-	-
Cuotas y Aportaciones de Seguridad Social	-	-	-	-	-	-
Contribuciones de Mejoras	-	-	-	-	-	-
Derechos	-	-	-	-	-	-
Productos	-	-	-	-	-	-
Aprovechamientos	-	-	-	-	-	-
Ingresos por Venta de Bienes, Prestación de Servicios y Otros Ingresos	4,564,485	-	4,564,485	1,140,800	1,140,800	(3,423,685)
Participaciones, Aportaciones, Convenios, Incentivos Derivados de la Colaboración Fiscal y Fondos Distintos de Aportaciones	82,339,988	-	82,339,988	21,800,233	21,800,233	(60,539,755)
Transferencias, Asignaciones, Subsidios y Subvenciones, y Pensiones y Jubilaciones	-	-	-	-	-	-
Ingresos Derivados de Financiamientos	-	-	-	-	-	-
Total	86,904,473	-	86,904,473	22,941,033	22,941,033	(63,963,440)
				Ingresos excedentes		

Estado Analítico de Ingresos Por Fuente de Financiamiento	Ingreso					Diferencia (6 = 5 - 1)
	Estimado	Ampliaciones y Reducciones	Modificado	Devengado	Recaudado	
	(1)	(2)	(3 = 1 + 2)	(4)	(5)	
Ingresos del Poder Ejecutivo Federal o Estatal y de los Municipios	-	-	-	-	-	-
Impuestos	-	-	-	-	-	-
Cuotas y Aportaciones de Seguridad Social	-	-	-	-	-	-
Contribuciones de Mejoras	-	-	-	-	-	-
Derechos	-	-	-	-	-	-
Productos ¹	-	-	-	-	-	-
Aprovechamientos ²	-	-	-	-	-	-
Participaciones, Aportaciones, Convenios, Incentivos Derivados de la Colaboración Fiscal y Fondos Distintos de Aportaciones	-	-	-	-	-	-
Transferencias, Asignaciones, Subsidios y Subvenciones, y Pensiones y Jubilaciones	-	-	-	-	-	-
Ingresos de los Entes Públicos de los Poderes Legislativo y Judicial, de los Órganos Autónomos y del Sector Paraestatal o Paramunicipal, así como de las Empresas Productivas del Estado	4,564,485	-	4,564,485	1,140,800	1,140,800	(3,423,685)
Cuotas y Aportaciones de Seguridad Social	-	-	-	-	-	-
Productos ¹	-	-	-	-	-	-
Ingresos por Venta de Bienes, Prestación de Servicios y Otros Ingresos ³	4,564,485	-	4,564,485	1,140,800	1,140,800	(3,423,685)
Transferencias, Asignaciones, Subsidios y Subvenciones, y Pensiones y Jubilaciones	-	-	-	-	-	-
Ingresos Derivados de Financiamientos	-	-	-	-	-	-
Ingresos Derivados de Financiamientos	-	-	-	-	-	-
Total	4,564,485	-	4,564,485	1,140,800	1,140,800	(3,423,685)
				Ingresos excedentes		

¹ Incluye intereses que generan las cuentas bancarias de los entes públicos en productos.

² Incluye donativos en efectivo del Poder Ejecutivo, entre otros aprovechamientos.

³ Se refiere a los ingresos propios obtenidos por los Poderes Legislativo y Judicial, los Órganos Autónomos y las entidades de la administración pública paraestatal y paramunicipal, por sus actividades diversas no inherentes a su operación que generan recursos y que no sean ingresos por venta de bienes o prestación de servicios, tales como donativos en efectivo, entre otros.

Concepto	Ingreso					Diferencia
	Estimado	Ampliaciones/ (Reducciones)	Modificado	Devengado	Recaudado	
Ingresos de Libre Disposición						
<i>Impuestos</i>	-	-	-	-	-	-
<i>Cuotas y Aportaciones de Seguridad Social</i>	-	-	-	-	-	-
<i>Contribuciones de Mejoras</i>	-	-	-	-	-	-
<i>Derechos</i>	-	-	-	-	-	-
<i>Productos</i>	-	-	-	-	-	-
<i>Aprovechamientos</i>	-	-	-	-	-	-
<i>Ingresos por Venta de Bienes y Prestación de Servicios</i>	-	-	-	-	-	-
<i>Participaciones</i>	-	-	-	-	-	-
Fondo General de Participaciones	-	-	-	-	-	-
Fondo de Fomento Municipal	-	-	-	-	-	-
Fondo de Fiscalización y Recaudación	-	-	-	-	-	-
Fondo de Compensación	-	-	-	-	-	-
Fondo de Extracción de Hidrocarburos	-	-	-	-	-	-
Impuesto Especial Sobre Producción y Servicios	-	-	-	-	-	-
0.136% de la Recaudación Federal Participable	-	-	-	-	-	-
3.17% Sobre Extracción de Petróleo	-	-	-	-	-	-
Gasolinas y Diésel	-	-	-	-	-	-
Fondo del Impuesto Sobre la Renta	-	-	-	-	-	-
Fondo de Estabilización de los Ingresos de las Ent. Fed.	-	-	-	-	-	-
<i>Incentivos Derivados de la Colaboración Fiscal</i>	-	-	-	-	-	-
Tenencia o Uso de Vehículos	-	-	-	-	-	-
Fondo de Compensación ISAN	-	-	-	-	-	-
Impuesto Sobre Automóviles Nuevos	-	-	-	-	-	-
Fondo de Compensación de Repecos-Intermedios	-	-	-	-	-	-
Otros Incentivos Económicos	-	-	-	-	-	-
<i>Transferencias y Asignaciones</i>	-	-	-	-	-	-
<i>Convenios</i>	-	-	-	-	-	-
Otros Convenios y Subsidios	-	-	-	-	-	-
Otros Ingresos de Libre Disposición	4,564,485	-	4,564,485	1,140,800	1,140,800	(3,423,685)
Participaciones en Ingresos Locales	-	-	-	-	-	-
Otros Ingresos de Libre Disposición	4,564,485	-	4,564,485	1,140,800	1,140,800	(3,423,685)
Total de Ingresos de Libre Disposición	4,564,485	-	4,564,485	1,140,800	1,140,800	(3,423,685)
Ingresos Excedentes de Ingresos de Libre Disposición						
Transferencias Federales Etiquetadas						
<i>Aportaciones</i>	76,521,828	-	76,521,828	21,800,233	21,800,233	(54,721,595)
Fondo de Aport. para la Nómina Educativa y Gto. Op.	-	-	-	-	-	-
Fondo de Aportaciones para los Servicios de Salud	-	-	-	-	-	-
Fondo de Aportaciones para la Infraestructura Social	-	-	-	-	-	-
Fondo de Aport. para el Fortalecimiento de los Municipios y de las Demarcaciones Territoriales del Distrito Federal	-	-	-	-	-	-
Fondo de Aportaciones Múltiples	-	-	-	-	-	-
Fondo de Aport. para la Educación Tec. y de Adultos	76,521,828	-	76,521,828	21,800,233	21,800,233	(54,721,595)
Fondo de Aportaciones para la Seguridad Pública de los Estados y del Distrito Federal	-	-	-	-	-	-
Fondo de Aportaciones para el Fortalecimiento de las Entidades Federativas	-	-	-	-	-	-
<i>Convenios</i>	5,818,160	-	5,818,160	-	-	(5,818,160)
Convenios de Protección Social en Salud	-	-	-	-	-	-
Convenios de Descentralización	-	-	-	-	-	-
Convenios de Reasignación	-	-	-	-	-	-
Otros Convenios y Subsidios	5,818,160	-	5,818,160	-	-	(5,818,160)
<i>Fondos Distintos de Aportaciones</i>	-	-	-	-	-	-
Fondo para Entidades Federativas y Municipios Productores de Hidrocarburos	-	-	-	-	-	-
Fondo Minero	-	-	-	-	-	-
<i>Transferencias, Asignaciones, Subsidios y Subvenciones, y Pensiones y Jubilaciones</i>	-	-	-	-	-	-
<i>Otras Transferencias Federales Etiquetadas</i>	-	-	-	-	-	-
Total de Transferencias Federales Etiquetadas	82,339,988	-	82,339,988	21,800,233	21,800,233	(60,539,755)
Ingresos Derivados de Financiamientos						
<i>Ingresos Derivados de Financiamientos</i>	-	-	-	-	-	-
Total de Ingresos	86,904,473	-	86,904,473	22,941,033	22,941,033	(63,963,440)
Datos Informativos						
1. Ingresos Derivados de Financiamientos con Fuente de Pago de Ingresos de Libre Disposición	-	-	-	-	-	-
2. Ingresos Derivados de Financiamientos con Fuente de Pago de Transferencias Federales Etiquetadas	-	-	-	-	-	-
3. Ingresos Derivados de Financiamientos	-	-	-	-	-	-

Concepto	Egresos					Subejercicio 6 = (3 - 4)
	Aprobado	Ampliaciones/ (Reducciones)	Modificado	Devengado	Pagado	
	1	2	3 = (1 + 2)	4	5	
Servicios Personales	54,114,996	-	54,114,996	10,592,625	10,352,631	43,522,371
Remuneraciones al Personal de Carácter Permanente	17,917,628	-	17,917,628	4,144,099	4,144,099	13,773,529
Remuneraciones al Personal de Carácter Transitorio	1,693,285	-	1,693,285	358,327	358,327	1,334,958
Remuneraciones Adicionales y Especiales	2,998,515	-	2,998,515	114,021	114,021	2,884,494
Seguridad Social	6,751,805	-	6,751,805	1,185,149	945,155	5,566,656
Otras Prestaciones Sociales y Económicas	24,753,763	-	24,753,763	4,791,029	4,791,029	19,962,734
Previsiones	-	-	-	-	-	-
Pago de Estímulos a Servidores Públicos	-	-	-	-	-	-
Materiales y Suministros	1,743,516	-	1,743,516	255,237	255,237	1,488,279
Materiales de Admón, Emisión de Doctos. y Artículos Oficiales	666,824	-	666,824	131,113	131,113	535,711
Alimentos y Utensilios	80,000	-	80,000	18,503	18,503	61,497
Materias Primas y Materiales de Producción y Comercialización	-	-	-	-	-	-
Materiales y Artículos de Construcción y de Reparación	100,000	-	100,000	2,739	2,739	97,261
Productos Químicos, Farmacéuticos y de Laboratorio	50,000	-	50,000	-	-	50,000
Combustibles, Lubricantes y Aditivos	610,000	-	610,000	90,000	90,000	520,000
Vestuario, Blancos, Prendas de Protección y Artículos Deportivos	70,000	-	70,000	-	-	70,000
Materiales y Suministros Para Seguridad	-	-	-	-	-	-
Herramientas, Refacciones y Accesorios Menores	166,692	-	166,692	12,882	12,882	153,810
Servicios Generales	11,981,233	-	11,981,233	2,478,981	2,469,791	9,502,252
Servicios Básicos	836,304	-	836,304	147,375	147,375	688,929
Servicios de Arrendamiento	3,032,902	-	3,032,902	667,308	667,308	2,365,594
Servicios Profesionales, Científicos, Técnicos y Otros Servicios	5,005,716	-	5,005,716	1,070,887	1,065,737	3,934,829
Servicios Financieros, Bancarios y Comerciales	155,519	-	155,519	64,502	64,502	91,017
Servicios de Instalación, Reparación, Mantto. y Conservación	2,078,440	-	2,078,440	393,277	393,277	1,685,163
Servicios de Comunicación Social y Publicidad	-	-	-	-	-	-
Servicios de Traslado y Viáticos	606,600	-	606,600	97,886	97,886	508,714
Servicios Oficiales	100,000	-	100,000	2,015	2,015	97,985
Otros Servicios Generales	165,752	-	165,752	35,731	31,691	130,021
Transferencias, Asignaciones, Subsidios y Otras Ayudas	19,064,728	-	19,064,728	1,138,399	1,138,399	17,926,329
Transferencias Internas y Asignaciones al Sector Público	-	-	-	-	-	-
Transferencias al Resto del Sector Público	-	-	-	-	-	-
Subsidios y Subvenciones	5,818,160	-	5,818,160	-	-	5,818,160
Ayudas Sociales	13,246,568	-	13,246,568	1,138,399	1,138,399	12,108,169
Pensiones y Jubilaciones	-	-	-	-	-	-
Transferencias a Fideicomisos, Mandatos y Otros Análogos	-	-	-	-	-	-
Transferencias a la Seguridad Social	-	-	-	-	-	-
Donativos	-	-	-	-	-	-
Transferencias al Exterior	-	-	-	-	-	-
Bienes Muebles, Inmuebles e Intangibles	-	-	-	-	-	-
Mobiliario y Equipo de Administración	-	-	-	-	-	-
Mobiliario y Equipo Educativo y Recreativo	-	-	-	-	-	-
Equipo e Instrumental Médico y de Laboratorio	-	-	-	-	-	-
Vehículos y Equipo de Transporte	-	-	-	-	-	-
Equipo de Defensa y Seguridad	-	-	-	-	-	-
Maquinaria, Otros Equipos y Herramientas	-	-	-	-	-	-
Activos Biológicos	-	-	-	-	-	-
Bienes Inmuebles	-	-	-	-	-	-
Activos Intangibles	-	-	-	-	-	-
Inversión Pública	-	-	-	-	-	-
Obra Pública en Bienes de Dominio Público	-	-	-	-	-	-
Obra Pública en Bienes Propios	-	-	-	-	-	-
Proyectos Productivos y Acciones de Fomento	-	-	-	-	-	-
Inversiones Financieras y Otras Provisiones	-	-	-	-	-	-
Inversiones Para el Fomento de Actividades Productivas	-	-	-	-	-	-
Acciones y Participaciones de Capital	-	-	-	-	-	-
Compra de Títulos y Valores	-	-	-	-	-	-
Concesión de Préstamos	-	-	-	-	-	-
Inversiones en Fideicomisos, Mandatos y Otros Análogos	-	-	-	-	-	-
Otras Inversiones Financieras	-	-	-	-	-	-
Provisiones para Contingencias y Otras Erogaciones Especiales	-	-	-	-	-	-
Participaciones y Aportaciones	-	-	-	-	-	-
Participaciones	-	-	-	-	-	-
Aportaciones	-	-	-	-	-	-
Convenios	-	-	-	-	-	-
Deuda Pública	-	-	-	-	-	-
Amortización de la Deuda Pública	-	-	-	-	-	-
Intereses de la Deuda Pública	-	-	-	-	-	-
Comisiones de la Deuda Pública	-	-	-	-	-	-
Gastos de la Deuda Pública	-	-	-	-	-	-
Costo por Coberturas	-	-	-	-	-	-
Apoyos Financieros	-	-	-	-	-	-
Adeudos de Ejercicios Fiscales Anteriores (Adefas)	-	-	-	-	-	-
Total del Gasto	86,904,473	-	86,904,473	14,465,242	14,216,058	72,439,231

Concepto	Egresos					Subejercicio
	Aprobado	Ampliaciones / (Reducciones)	Modificado	Devengado	Pagado	
Gasto No Etiquetado	4,564,485	-	4,564,485	782,665	775,388	3,781,820
Servicios Personales	3,816,764	-	3,816,764	699,580	696,343	3,117,184
Remuneraciones al Personal de Carácter Permanente	1,679,616	-	1,679,616	416,059	416,059	1,263,557
Remuneraciones al Personal de Carácter Transitorio	681,264	-	681,264	108,324	108,324	572,940
Remuneraciones Adicionales y Especiales	454,688	-	454,688	-	-	454,688
Seguridad Social	201,600	-	201,600	47,715	44,478	153,885
Otras Prestaciones Sociales y Económicas	799,596	-	799,596	127,482	127,482	672,114
Previsiones	-	-	-	-	-	-
Pago de Estímulos a Servidores Públicos	-	-	-	-	-	-
Materiales y Suministros	111,824	-	111,824	18,503	18,503	93,321
Materiales de Admón., Emisión de Doctos. y Art. Oficiales	6,824	-	6,824	-	-	6,824
Alimentos y Utensilios	80,000	-	80,000	18,503	18,503	61,497
Materias Primas y Materiales de Prod. y Comercialización	-	-	-	-	-	-
Materiales y Artículos de Construcción y de Reparación	-	-	-	-	-	-
Productos Químicos, Farmacéuticos y de Laboratorio	-	-	-	-	-	-
Combustibles, Lubricantes y Aditivos	25,000	-	25,000	-	-	25,000
Vestuario, Blancos, Prendas de Protección y Art. Deportivos	-	-	-	-	-	-
Materiales y Suministros Para Seguridad	-	-	-	-	-	-
Herramientas, Refacciones y Accesorios Menores	-	-	-	-	-	-
Servicios Generales	635,897	-	635,897	64,582	60,542	571,315
Servicios Básicos	23,300	-	23,300	4,064	4,064	19,236
Servicios de Arrendamiento	441,765	-	441,765	46,951	46,951	394,814
Servicios Profesionales, Científicos, Técnicos y Otros Serv.	15,000	-	15,000	692	692	14,308
Servicios Financieros, Bancarios y Comerciales	-	-	-	-	-	-
Servicios de Instalación, Reparación, Mantto. y Conservación	-	-	-	-	-	-
Servicios de Comunicación Social y Publicidad	-	-	-	-	-	-
Servicios de Traslado y Viáticos	-	-	-	-	-	-
Servicios Oficiales	40,000	-	40,000	2,015	2,015	37,985
Otros Servicios Generales	115,832	-	115,832	10,860	6,820	104,972
Transferencias, Asignaciones, Subsidios y Otras Ayudas	-	-	-	-	-	-
Transferencias Internas y Asignaciones al Sector Público	-	-	-	-	-	-
Transferencias al Resto del Sector Público	-	-	-	-	-	-
Subsidios y Subvenciones	-	-	-	-	-	-
Ayudas Sociales	-	-	-	-	-	-
Pensiones y Jubilaciones	-	-	-	-	-	-
Transferencias a Fideicomisos, Mandatos y Otros Análogos	-	-	-	-	-	-
Transferencias a la Seguridad Social	-	-	-	-	-	-
Donativos	-	-	-	-	-	-
Transferencias al Exterior	-	-	-	-	-	-
Bienes Muebles, Inmuebles e Intangibles	-	-	-	-	-	-
Mobiliario y Equipo de Administración	-	-	-	-	-	-
Mobiliario y Equipo Educativo y Recreativo	-	-	-	-	-	-
Equipo e Instrumental Médico y de Laboratorio	-	-	-	-	-	-
Vehículos y Equipo de Transporte	-	-	-	-	-	-
Equipo de Defensa y Seguridad	-	-	-	-	-	-
Maquinaria, Otros Equipos y Herramientas	-	-	-	-	-	-
Activos Biológicos	-	-	-	-	-	-
Bienes Inmuebles	-	-	-	-	-	-
Activos Intangibles	-	-	-	-	-	-
Inversión Pública	-	-	-	-	-	-
Obra Pública en Bienes de Dominio Público	-	-	-	-	-	-
Obra Pública en Bienes Propios	-	-	-	-	-	-
Proyectos Productivos y Acciones de Fomento	-	-	-	-	-	-
Inversiones Financieras y Otras Provisiones	-	-	-	-	-	-
Inversiones Para el Fomento de Actividades Productivas	-	-	-	-	-	-
Acciones y Participaciones de Capital	-	-	-	-	-	-
Compra de Títulos y Valores	-	-	-	-	-	-
Concesión de Préstamos	-	-	-	-	-	-
Inversiones en Fideicomisos, Mandatos y Otros Análogos	-	-	-	-	-	-
Fideicomiso de Desastres Naturales (Informativo)	-	-	-	-	-	-
Otras Inversiones Financieras	-	-	-	-	-	-
Provisiones para Contingencias y Otras Erogaciones Especiales	-	-	-	-	-	-
Participaciones y Aportaciones	-	-	-	-	-	-
Participaciones	-	-	-	-	-	-
Aportaciones	-	-	-	-	-	-
Convenios	-	-	-	-	-	-
Deuda Pública	-	-	-	-	-	-
Amortización de la Deuda Pública	-	-	-	-	-	-
Intereses de la Deuda Pública	-	-	-	-	-	-
Comisiones de la Deuda Pública	-	-	-	-	-	-
Gastos de la Deuda Pública	-	-	-	-	-	-
Costo por Coberturas	-	-	-	-	-	-
Apoyos Financieros	-	-	-	-	-	-
Adeudos de Ejercicios Fiscales Anteriores (Adefas)	-	-	-	-	-	-

Concepto	Egresos					Subejercicio
	Aprobado	Ampliaciones / (Reducciones)	Modificado	Devengado	Pagado	
Gasto Etiquetado	82,339,988	-	82,339,988	13,682,577	13,440,670	68,657,411
Servicios Personales	50,298,232	-	50,298,232	9,893,045	9,656,288	40,405,187
Remuneraciones al Personal de Carácter Permanente	16,238,012	-	16,238,012	3,728,040	3,728,040	12,509,972
Remuneraciones al Personal de Carácter Transitorio	1,012,021	-	1,012,021	250,003	250,003	762,018
Remuneraciones Adicionales y Especiales	2,543,827	-	2,543,827	114,021	114,021	2,429,806
Seguridad Social	6,550,205	-	6,550,205	1,137,434	900,677	5,412,771
Otras Prestaciones Sociales y Económicas	23,954,167	-	23,954,167	4,663,547	4,663,547	19,290,620
Previsiones	-	-	-	-	-	-
Pago de Estímulos a Servidores Públicos	-	-	-	-	-	-
Materiales y Suministros	1,631,692	-	1,631,692	236,734	236,734	1,394,958
Materiales de Admón., Emisión de Doctos. y Art. Oficiales	660,000	-	660,000	131,113	131,113	528,887
Alimentos y Utensilios	-	-	-	-	-	-
Materias Primas y Materiales de Prod. y Comercialización	-	-	-	-	-	-
Materiales y Artículos de Construcción y de Reparación	100,000	-	100,000	2,739	2,739	97,261
Productos Químicos, Farmacéuticos y de Laboratorio	50,000	-	50,000	-	-	50,000
Combustibles, Lubricantes y Aditivos	585,000	-	585,000	90,000	90,000	495,000
Vestuario, Blancos, Prendas de Protección y Art. Deportivos	70,000	-	70,000	-	-	70,000
Materiales y Suministros Para Seguridad	-	-	-	-	-	-
Herramientas, Refacciones y Accesorios Menores	166,692	-	166,692	12,882	12,882	153,810
Servicios Generales	11,345,336	-	11,345,336	2,414,399	2,409,249	8,930,937
Servicios Básicos	813,004	-	813,004	143,311	143,311	669,693
Servicios de Arrendamiento	2,591,137	-	2,591,137	620,357	620,357	1,970,780
Servicios Profesionales, Científicos, Técnicos y Otros Serv.	4,990,716	-	4,990,716	1,070,195	1,065,045	3,920,521
Servicios Financieros, Bancarios y Comerciales	155,519	-	155,519	64,502	64,502	91,017
Servicios de Instalación, Reparación, Mantto. y Conservación	2,078,440	-	2,078,440	393,277	393,277	1,685,163
Servicios de Comunicación Social y Publicidad	-	-	-	-	-	-
Servicios de Traslado y Viáticos	606,600	-	606,600	97,886	97,886	508,714
Servicios Oficiales	60,000	-	60,000	-	-	60,000
Otros Servicios Generales	49,920	-	49,920	24,871	24,871	25,049
Transferencias, Asignaciones, Subsidios y Otras Ayudas	19,064,728	-	19,064,728	1,138,399	1,138,399	17,926,329
Transferencias Internas y Asignaciones al Sector Público	-	-	-	-	-	-
Transferencias al Resto del Sector Público	-	-	-	-	-	-
Subsidios y Subvenciones	5,818,160	-	5,818,160	-	-	5,818,160
Ayudas Sociales	13,246,568	-	13,246,568	1,138,399	1,138,399	12,108,169
Peniones y Jubilaciones	-	-	-	-	-	-
Transferencias a Fideicomisos, Mandatos y Otros Análogos	-	-	-	-	-	-
Transferencias a la Seguridad Social	-	-	-	-	-	-
Donativos	-	-	-	-	-	-
Transferencias al Exterior	-	-	-	-	-	-
Bienes Muebles, Inmuebles e Intangibles	-	-	-	-	-	-
Mobiliario y Equipo de Administración	-	-	-	-	-	-
Mobiliario y Equipo Educativo y Recreativo	-	-	-	-	-	-
Equipo e Instrumental Médico y de Laboratorio	-	-	-	-	-	-
Vehículos y Equipo de Transporte	-	-	-	-	-	-
Equipo de Defensa y Seguridad	-	-	-	-	-	-
Maquinaria, Otros Equipos y Herramientas	-	-	-	-	-	-
Activos Biológicos	-	-	-	-	-	-
Bienes Inmuebles	-	-	-	-	-	-
Activos Intangibles	-	-	-	-	-	-
Inversión Pública	-	-	-	-	-	-
Obra Pública en Bienes de Dominio Público	-	-	-	-	-	-
Obra Pública en Bienes Propios	-	-	-	-	-	-
Proyectos Productivos y Acciones de Fomento	-	-	-	-	-	-
Inversiones Financieras y Otras Provisiones	-	-	-	-	-	-
Inversiones Para el Fomento de Actividades Productivas	-	-	-	-	-	-
Acciones y Participaciones de Capital	-	-	-	-	-	-
Compra de Títulos y Valores	-	-	-	-	-	-
Concesión de Préstamos	-	-	-	-	-	-
Inversiones en Fideicomisos, Mandatos y Otros Análogos	-	-	-	-	-	-
Fideicomiso de Desastres Naturales (Informativo)	-	-	-	-	-	-
Otras Inversiones Financieras	-	-	-	-	-	-
Provisiones para Contingencias y Otras Erogaciones Especiales	-	-	-	-	-	-
Participaciones y Aportaciones	-	-	-	-	-	-
Participaciones	-	-	-	-	-	-
Aportaciones	-	-	-	-	-	-
Convenios	-	-	-	-	-	-
Deuda Pública	-	-	-	-	-	-
Amortización de la Deuda Pública	-	-	-	-	-	-
Intereses de la Deuda Pública	-	-	-	-	-	-
Comisiones de la Deuda Pública	-	-	-	-	-	-
Gastos de la Deuda Pública	-	-	-	-	-	-
Costo por Coberturas	-	-	-	-	-	-
Apoyos Financieros	-	-	-	-	-	-
Adeudos de Ejercicios Fiscales Anteriores (Adefas)	-	-	-	-	-	-
Total de Egresos	86,904,473	-	86,904,473	14,465,242	14,216,058	72,439,231



Instituto Estatal de Educación para Adultos
Estado Analítico del Ejercicio del Presupuesto de Egresos
Clasificación Administrativa
Del 1 de enero al 31 de marzo de 2023
(Cifras en Pesos)



Concepto	Egresos					Subejercicio
	Aprobado	Ampliaciones/ (Reducciones)	Modificado	Devengado	Pagado	
	1	2	3 = (1 + 2)	4	5	
Jefatura de la Oficina de la Gobernatura del Estado	-	-	-	-	-	-
Secretaría de Gobierno	-	-	-	-	-	-
Secretaría de Hacienda	-	-	-	-	-	-
Secretaría de Desarrollo Económico y del Trabajo	-	-	-	-	-	-
Secretaría de Desarrollo Agropecuario	-	-	-	-	-	-
Secretaría de Obras Públicas	-	-	-	-	-	-
Secretaría de Educación	-	-	-	-	-	-
Secretaría de Salud	-	-	-	-	-	-
Secretaría de Administración	-	-	-	-	-	-
Secretaría de la Contraloría	-	-	-	-	-	-
Secretaría de Turismo y Cultura	-	-	-	-	-	-
Secretaría de Desarrollo Social	-	-	-	-	-	-
Secretaría de Desarrollo Sustentable	-	-	-	-	-	-
Secretaría de Movilidad y Transporte	-	-	-	-	-	-
Comisión Estatal de Seguridad Pública	-	-	-	-	-	-
Consejería Jurídica	-	-	-	-	-	-
Gastos Institucionales	-	-	-	-	-	-
Total del Gasto	-	-	-	-	-	-

Instituto Estatal de Educación para Adultos
Estado Analítico del Ejercicio del Presupuesto de Egresos
Clasificación Administrativa
Del 1 de enero al 31 de marzo de 2023

Concepto	Egresos					Subejercicio
	Aprobado	Ampliaciones/ (Reducciones)	Modificado	Devengado	Pagado	
	1	2	3 = (1 + 2)	4	5	
Poder Ejecutivo	-	-	-	-	-	-
Poder Legislativo	-	-	-	-	-	-
Poder Judicial	-	-	-	-	-	-
Organismos Autónomos	-	-	-	-	-	-
Poder Ejecutivo de los Municipios	-	-	-	-	-	-
Total del Gasto	-	-	-	-	-	-

Sector Paraestatal del Gobierno del Estado de Morelos
Estado Analítico del Ejercicio del Presupuesto de Egresos
Clasificación Administrativa
Del 1 de enero al 31 de marzo de 2023

Concepto	Egresos					Subejercicio
	Aprobado	Ampliaciones/ (Reducciones)	Modificado	Devengado	Pagado	
	1	2	3 = (1 + 2)	4	5	
Entidades Paraestatales y Fideicomisos No Empresariales y No Financieros	86,904,473	-	86,904,473	14,465,242	14,216,058	72,439,231
Instituciones Públicas de la Seguridad Social	-	-	-	-	-	-
Entidades Paraestatales Empresariales No Financieras con Participación Estatal Mayoritaria	-	-	-	-	-	-
Fideicomisos Empresariales No Financieros con Participación Estatal Mayoritaria	-	-	-	-	-	-
Entidades Paraestatales Empresariales Financieras Monetarias con Participación Estatal Mayoritaria	-	-	-	-	-	-
Entidades Paraestatales Empresariales Financieras No Monetarias con Participación Estatal Mayoritaria	-	-	-	-	-	-
Fideicomisos Financieros Públicos con Participación Estatal Mayoritaria	-	-	-	-	-	-
Total del Gasto	86,904,473	-	86,904,473	14,465,242	14,216,058	72,439,231

Concepto	Egresos					Subejercicio
	Aprobado	Ampliaciones/ (Reducciones)	Modificado	Devengado	Pagado	
Gasto No Etiquetado	4,564,485	-	4,564,485	782,665	775,388	3,781,820
Jefatura de la Oficina de la Gubernatura del Estado	-	-	-	-	-	-
Secretaría de Gobierno	-	-	-	-	-	-
Secretaría de Hacienda	-	-	-	-	-	-
Secretaría de Desarrollo Económico y del Trabajo	-	-	-	-	-	-
Secretaría de Desarrollo Agropecuario	-	-	-	-	-	-
Secretaría de Obras Públicas	-	-	-	-	-	-
Secretaría de Educación	-	-	-	-	-	-
Secretaría de Salud	-	-	-	-	-	-
Secretaría de Administración	-	-	-	-	-	-
Secretaría de la Contraloría	-	-	-	-	-	-
Secretaría de Turismo y Cultura	-	-	-	-	-	-
Secretaría de Desarrollo Social	-	-	-	-	-	-
Secretaría de Desarrollo Sustentable	-	-	-	-	-	-
Secretaría de Movilidad y Transporte	-	-	-	-	-	-
Comisión Estatal de Seguridad Pública	-	-	-	-	-	-
Consejería Jurídica	-	-	-	-	-	-
Gastos Institucionales	-	-	-	-	-	-
Poder Legislativo	-	-	-	-	-	-
Poder Judicial	-	-	-	-	-	-
Organismos Autónomos	-	-	-	-	-	-
Entidades Paraestatales y Fideicomisos No Empresariales y No Financieros	4,564,485	-	4,564,485	782,665	775,388	3,781,820
Entidades Paraestatales Empresariales No Financieras con Participación Estatal Mayoritaria	-	-	-	-	-	-
Poder Ejecutivo de los Municipios	-	-	-	-	-	-
Gasto Etiquetado	82,339,988	-	82,339,988	13,682,577	13,440,670	68,657,411
Jefatura de la Oficina de la Gubernatura del Estado	-	-	-	-	-	-
Secretaría de Gobierno	-	-	-	-	-	-
Secretaría de Hacienda	-	-	-	-	-	-
Secretaría de Desarrollo Económico y del Trabajo	-	-	-	-	-	-
Secretaría de Desarrollo Agropecuario	-	-	-	-	-	-
Secretaría de Obras Públicas	-	-	-	-	-	-
Secretaría de Educación	-	-	-	-	-	-
Secretaría de Salud	-	-	-	-	-	-
Secretaría de Administración	-	-	-	-	-	-
Secretaría de la Contraloría	-	-	-	-	-	-
Secretaría de Turismo y Cultura	-	-	-	-	-	-
Secretaría de Desarrollo Social	-	-	-	-	-	-
Secretaría de Desarrollo Sustentable	-	-	-	-	-	-
Secretaría de Movilidad y Transporte	-	-	-	-	-	-
Comisión Estatal de Seguridad Pública	-	-	-	-	-	-
Consejería Jurídica	-	-	-	-	-	-
Gastos Institucionales	-	-	-	-	-	-
Poder Legislativo	-	-	-	-	-	-
Poder Judicial	-	-	-	-	-	-
Organismos Autónomos	-	-	-	-	-	-
Entidades Paraestatales y Fideicomisos No Empresariales y No Financieros	82,339,988	-	82,339,988	13,682,577	13,440,670	68,657,411
Entidades Paraestatales Empresariales No Financieras con Participación Estatal Mayoritaria	-	-	-	-	-	-
Poder Ejecutivo de los Municipios	-	-	-	-	-	-
Total de Egresos	86,904,473	-	86,904,473	14,465,242	14,216,058	72,439,231

Concepto	Egresos					Subejercicio
	Aprobado	Ampliaciones/ (Reducciones)	Modificado	Devengado	Pagado	
	1	2	3 = (1 + 2)	4	5	
Gobierno	-	-	-	-	-	-
Legislación	-	-	-	-	-	-
Justicia	-	-	-	-	-	-
Coordinación de la Política de Gobierno	-	-	-	-	-	-
Relaciones Exteriores	-	-	-	-	-	-
Asuntos Financieros y Hacendarios	-	-	-	-	-	-
Seguridad Nacional	-	-	-	-	-	-
Asuntos de Orden Público y de Seguridad Interior	-	-	-	-	-	-
Otros Servicios Generales	-	-	-	-	-	-
Desarrollo Social	86,904,473	-	86,904,473	14,465,242	14,216,058	72,439,231
Protección Ambiental	-	-	-	-	-	-
Vivienda y Servicios a la Comunidad	-	-	-	-	-	-
Salud	-	-	-	-	-	-
Recreación, Cultura y Otras Manifestaciones Sociales	-	-	-	-	-	-
Educación	86,904,473	-	86,904,473	14,465,242	14,216,058	72,439,231
Protección Social	-	-	-	-	-	-
Otros Asuntos Sociales	-	-	-	-	-	-
Desarrollo Económico	-	-	-	-	-	-
Asuntos Económicos, Comerciales y Laborales en General	-	-	-	-	-	-
Agropecuaria, Silvicultura, Pesca y Caza	-	-	-	-	-	-
Combustibles y Energía	-	-	-	-	-	-
Minería, Manufacturas y Construcción	-	-	-	-	-	-
Transporte	-	-	-	-	-	-
Comunicaciones	-	-	-	-	-	-
Turismo	-	-	-	-	-	-
Ciencia, Tecnología e Innovación	-	-	-	-	-	-
Otras Industrias y Otros Asuntos Económicos	-	-	-	-	-	-
Otras no Clasificadas en Funciones Anteriores	-	-	-	-	-	-
Transacciones de la Deuda Pública / Costo Financiero de la Deuda	-	-	-	-	-	-
Transferencias, Participaciones y Aportaciones entre Diferentes Niveles y Ordenes de Gobierno	-	-	-	-	-	-
Saneamiento del Sistema Financiero	-	-	-	-	-	-
Adeudos de Ejercicios Fiscales Anteriores	-	-	-	-	-	-
Total del Gasto	86,904,473	-	86,904,473	14,465,242	14,216,058	72,439,231

Concepto	Egresos					Subejercicio
	Aprobado	Ampliaciones/ (Reducciones)	Modificado	Devengado	Pagado	
Gasto No Etiquetado	4,564,485	-	4,564,485	782,665	775,388	3,781,820
<i>Gobierno</i>	-	-	-	-	-	-
Legislación	-	-	-	-	-	-
Justicia	-	-	-	-	-	-
Coordinación de la Política de Gobierno	-	-	-	-	-	-
Relaciones Exteriores	-	-	-	-	-	-
Asuntos Financieros y Hacendarios	-	-	-	-	-	-
Seguridad Nacional	-	-	-	-	-	-
Asuntos de Orden Público y de Seguridad Interior	-	-	-	-	-	-
Otros Servicios Generales	-	-	-	-	-	-
<i>Desarrollo Social</i>	4,564,485	-	4,564,485	782,665	775,388	3,781,820
Protección Ambiental	-	-	-	-	-	-
Vivienda y Servicios a la Comunidad	-	-	-	-	-	-
Salud	-	-	-	-	-	-
Recreación, Cultura y Otras Manifestaciones Sociales	-	-	-	-	-	-
Educación	4,564,485	-	4,564,485	782,665	775,388	3,781,820
Protección Social	-	-	-	-	-	-
Otros Asuntos Sociales	-	-	-	-	-	-
<i>Desarrollo Económico</i>	-	-	-	-	-	-
Asuntos Económicos, Comerciales y Laborales en Gral.	-	-	-	-	-	-
Agropecuaria, Silvicultura, Pesca y Caza	-	-	-	-	-	-
Combustibles y Energía	-	-	-	-	-	-
Minería, Manufacturas y Construcción	-	-	-	-	-	-
Transporte	-	-	-	-	-	-
Comunicaciones	-	-	-	-	-	-
Turismo	-	-	-	-	-	-
Ciencia, Tecnología e Innovación	-	-	-	-	-	-
Otras Industrias y Otros Asuntos Económicos	-	-	-	-	-	-
<i>Otras no Clasificadas en Funciones Anteriores</i>	-	-	-	-	-	-
Transacciones de la Deuda Pública / Costo Financiero de la Deuda	-	-	-	-	-	-
Transferencias, Participaciones y Aportaciones entre Diferentes Niveles y Ordenes de Gobierno	-	-	-	-	-	-
Saneamiento del Sistema Financiero	-	-	-	-	-	-
Adeudos de Ejercicios Fiscales Anteriores	-	-	-	-	-	-
Gasto Etiquetado	82,339,988	-	82,339,988	13,682,577	13,440,670	68,657,411
<i>Gobierno</i>	-	-	-	-	-	-
Legislación	-	-	-	-	-	-
Justicia	-	-	-	-	-	-
Coordinación de la Política de Gobierno	-	-	-	-	-	-
Relaciones Exteriores	-	-	-	-	-	-
Asuntos Financieros y Hacendarios	-	-	-	-	-	-
Seguridad Nacional	-	-	-	-	-	-
Asuntos de Orden Público y de Seguridad Interior	-	-	-	-	-	-
Otros Servicios Generales	-	-	-	-	-	-
<i>Desarrollo Social</i>	82,339,988	-	82,339,988	13,682,577	13,440,670	68,657,411
Protección Ambiental	-	-	-	-	-	-
Vivienda y Servicios a la Comunidad	-	-	-	-	-	-
Salud	-	-	-	-	-	-
Recreación, Cultura y Otras Manifestaciones Sociales	-	-	-	-	-	-
Educación	82,339,988	-	82,339,988	13,682,577	13,440,670	68,657,411
Protección Social	-	-	-	-	-	-
Otros Asuntos Sociales	-	-	-	-	-	-
<i>Desarrollo Económico</i>	-	-	-	-	-	-
Asuntos Económicos, Comerciales y Laborales en Gral.	-	-	-	-	-	-
Agropecuaria, Silvicultura, Pesca y Caza	-	-	-	-	-	-
Combustibles y Energía	-	-	-	-	-	-
Minería, Manufacturas y Construcción	-	-	-	-	-	-
Transporte	-	-	-	-	-	-
Comunicaciones	-	-	-	-	-	-
Turismo	-	-	-	-	-	-
Ciencia, Tecnología e Innovación	-	-	-	-	-	-
Otras Industrias y Otros Asuntos Económicos	-	-	-	-	-	-
<i>Otras no Clasificadas en Funciones Anteriores</i>	-	-	-	-	-	-
Transacciones de la Deuda Pública / Costo Financiero de la Deuda	-	-	-	-	-	-
Transferencias, Participaciones y Aportaciones entre Diferentes Niveles y Ordenes de Gobierno	-	-	-	-	-	-
Saneamiento del Sistema Financiero	-	-	-	-	-	-
Adeudos de Ejercicios Fiscales Anteriores	-	-	-	-	-	-
Total del Egresos	86,904,473	-	86,904,473	14,465,242	14,216,058	72,439,231

Concepto	Egresos					Subejercicio
	Aprobado	Ampliaciones/ (Reducciones)	Modificado	Devengado	Pagado	
Gasto No Etiquetado	3,816,764	-	3,816,764	699,580	696,342	3,117,184
<i>Personal Administrativo y de Servicio Público</i>	3,816,764	-	3,816,764	699,580	696,342	3,117,184
<i>Magisterio</i>	-	-	-	-	-	-
<i>Servicios de Salud</i>	-	-	-	-	-	-
<i>Personal Administrativo</i>	-	-	-	-	-	-
<i>Personal Médico, Paramédico y afín</i>	-	-	-	-	-	-
Seguridad Pública	-	-	-	-	-	-
<i>Gastos Asociados a la Implementación de Nuevas Leyes Fed. o Reformas a las Mismas</i>	-	-	-	-	-	-
<i>Nombre del Programa o Ley 1</i>	-	-	-	-	-	-
<i>Nombre del Programa o Ley 2</i>	-	-	-	-	-	-
Sentencias Laborales Definitivas	-	-	-	-	-	-
Gasto Etiquetado	50,298,232	-	50,298,232	9,893,045	9,656,288	40,405,187
<i>Personal Administrativo y de Servicio Público</i>	50,298,232	-	50,298,232	9,893,045	9,656,288	40,405,187
<i>Magisterio</i>	-	-	-	-	-	-
<i>Servicios de Salud</i>	-	-	-	-	-	-
<i>Personal Administrativo</i>	-	-	-	-	-	-
<i>Personal Médico, Paramédico y afín</i>	-	-	-	-	-	-
Seguridad Pública	-	-	-	-	-	-
<i>Gastos Asociados a la Implementación de Nuevas Leyes Fed. o Reformas a las Mismas</i>	-	-	-	-	-	-
<i>Nombre del Programa o Ley 1</i>	-	-	-	-	-	-
<i>Nombre del Programa o Ley 2</i>	-	-	-	-	-	-
Sentencias Laborales Definitivas	-	-	-	-	-	-
Total del Gasto en Servicios Personales	54,114,996	-	54,114,996	10,592,625	10,352,630	43,522,371

Instituto Estatal de Educación para Adultos
Estado Analítico del Ejercicio del Presupuesto de Egresos
Clasificación Económica (por Tipo de Gasto)
Del 1 de enero al 31 de marzo de 2023
(Cifras en Pesos)

Concepto	Egresos					Subejercicio
	Aprobado	Ampliaciones/ (Reducciones)	Modificado	Devengado	Pagado	
	1	2	3 = (1 + 2)	4	5	
Gasto Corriente	86,904,473	-	86,904,473	14,465,242	14,216,058	72,439,231
Gasto de Capital	-	-	-	-	-	-
Amortización de la Deuda y Disminución de Pasivos	-	-	-	-	-	-
Pensiones y Jubilaciones	-	-	-	-	-	-
Participaciones	-	-	-	-	-	-
Total del Gasto	86,904,473	-	86,904,473	14,465,242	14,216,058	72,439,231



Instituto Estatal de Educación para Adultos
Flujo de Fondos
Del 1 de Enero al 31 de marzo de 2023
(Pesos)



MORELOS

Concepto	Estimado	Modificado	Devengado	Recaudado/Pagado
I. INGRESOS PRESUPUESTARIOS				
Ingreso de Libre Disposición	4,567,484.74	4,567,484.74	1,140,800.22	1,140,800.22
Ingreso Etiquetado	82,339,988.00	82,339,988.00	21,800,233.00	21,800,233.00
Total Ingresos Presupuestarios	86,907,472.74	86,907,472.74	22,941,033.22	22,941,033.22
II. REMANENTES DE EJERCICIO ANTERIOR				
Remanentes de Ingresos de Libre Disposición	0.00	0.00	0.00	0.00
Total Remanentes del Ejercicio Anterior	0.00	0.00	0.00	0.00
III. INTERESES, COMISIONES Y GASTOS DE LA DEUDA				
Intereses comisiones y gastos de la deuda	0.00	0.00	0.00	0.00
TOTAL DE INGRESOS	86,907,472.74	86,907,472.74	22,941,033.22	22,941,033.22
III. EGRESOS PRESUPUESTARIO				
Gasto No Etiquetado	4,567,484.74	4,567,484.74	782,665.41	775,388.36
Gasto Etiquetado	82,339,988.00	82,339,988.00	13,682,576.89	13,440,670.01
Total Egresos Presupuestarios	86,907,472.74	86,907,472.74	14,465,242.30	14,216,058.37
IV. Total Flujo de Fondos	0.00	0.00	8,475,790.92	8,724,974.85



Información Programática

INFORME DE CUENTA PÚBLICA
INSTITUTO ESTATAL DE EDUCACION PARA ADULTOS
ENERO - MARZO

2023

Concepto	Egresos					Subejercicio
	Aprobado	Ampliaciones/ (Reducciones)	Modificado	Devengado	Pagado	
	1	2	3 = (1 + 2)	4	5	
Programas	-	-	-	-	-	-
Subsidios: Sector Social y Privado o Ent. Federativas y Municipios	-	-	-	-	-	-
Sujetos a Reglas de Operación	-	-	-	-	-	-
Otros Subsidios	-	-	-	-	-	-
Desempeño de las Funciones	86,904,473	-	86,904,473	14,465,242	14,216,058	72,439,231
Prestación de Servicios Públicos	86,904,473	-	86,904,473	14,465,242	14,216,058	72,439,231
Provisión de Bienes Públicos	-	-	-	-	-	-
Planeación, Seguimiento y Evaluación de Políticas Públicas	-	-	-	-	-	-
Promoción y Fomento	-	-	-	-	-	-
Regulación y Supervisión	-	-	-	-	-	-
Funciones de las Fuerzas Armadas (Únicamente Gobierno Federal)	-	-	-	-	-	-
Específicos	-	-	-	-	-	-
Proyectos de Inversión	-	-	-	-	-	-
Administrativos y de Apoyo	-	-	-	-	-	-
Apoyo al Proceso Presupuestario y para Mejorar la Eficiencia Institucional	-	-	-	-	-	-
Apoyo a la Función Pública y al Mejoramiento de la Gestión	-	-	-	-	-	-
Operaciones Ajenas	-	-	-	-	-	-
Compromisos	-	-	-	-	-	-
Obligaciones de Cumplimiento de Resolución Jurisdiccional	-	-	-	-	-	-
Desastres Naturales	-	-	-	-	-	-
Obligaciones	-	-	-	-	-	-
Pensiones y Jubilaciones	-	-	-	-	-	-
Aportaciones a la Seguridad Social	-	-	-	-	-	-
Aportaciones a Fondos de Estabilización	-	-	-	-	-	-
Aportaciones a Fondos de Inversión y Reestructura de Pensiones	-	-	-	-	-	-
Programas de Gasto Federalizado (Gobierno Federal)	-	-	-	-	-	-
Gasto Federalizado	-	-	-	-	-	-
Participaciones a Entidades Federativas y Municipios	-	-	-	-	-	-
Costo financiero, deuda o apoyos a deudores y ahorradores de la banca	-	-	-	-	-	-
Adeudos de ejercicios fiscales anteriores	-	-	-	-	-	-
Total del Gasto	86,904,473	-	86,904,473	14,465,242	14,216,058	72,439,231

Concepto	Estimado/Aprobado	Devengado	Recaudado/Pagado
I. Ingresos Presupuestarios	86,904,473	22,941,033	22,941,033
1. Ingresos del Gobierno de la Entidad Federativa	-	-	-
2. Ingresos del Sector Paraestatal	86,904,473	22,941,033	22,941,033
II. Egresos Presupuestarios	86,904,473	14,465,242	14,216,058
3. Egresos del Gobierno de la Entidad Federativa	-	-	-
4. Egresos del Sector Paraestatal	86,904,473	14,465,242	14,216,058
III. Balance Presupuestario (Superávit o Déficit) (III= I - II)	-	8,475,791	8,724,975

Concepto	Estimado/Aprobado	Devengado	Recaudado/Pagado
III. Balance presupuestario (Superávit o Déficit)	-	8,475,791	8,724,975
IV. Intereses, Comisiones y Gastos de la Deuda	-	-	-
V. Balance Primario (Superávit o Déficit) (V= III + IV)	-	8,475,791	8,724,975

Concepto	Estimado/Aprobado	Devengado	Recaudado/Pagado
A. Financiamiento	-	-	-
B. Amortización de la deuda	-	-	-
C. Financiamiento Neto	-	-	-

MATRIZ DE INDICADORES PARA RESULTADOS (MIR) 33 2023

Nombre del estado:

MORELOS

Nivel	No.	Indicador	Variables	ACUMULADO					1er trimestre			
				PROGRAMACIÓN DE METAS					Meta	Logro	%	Avance
				1er trim	2do trim	3er trim	4to trim					
FIN	1	Tasa de variación anual de la población de 15 años o más en condición de rezago educativo.	Población de 15 años o más en situación de rezago educativo en t		412,982							
			Población de 15 años o más en situación de rezago educativo en t-1		414,711							
			Población analfabeta de 15 años y más que concluyó el nivel inicial en t		530							
			Población de 15 años y más analfabeta en t-1		64,719							
PROPOSITO	3	Porcentaje de población de 15 años y más en condición de rezago educativo que concluye el nivel de primaria.	Población de 15 años y más que concluyó el nivel Primario en t	1,780								
			Población de 15 años y más Sin Primaria en t-1	119,477								
	4	Porcentaje de población de 15 años y más en condición de rezago educativo que concluye el nivel de secundaria.	Población de 15 años y más que concluyó el nivel Secundaria en t	5,660								
			Población de 15 años y más Sin Secundaria en t-1	230,515								
COMPONENTE	5	Porcentajes de educandos/as que concluyen niveles intermedio y avanzado del MEVYT vinculados a Plazas Comunitarias de atención educativa y servicios integrales.	Educandos/as que concluyen nivel intermedio y avanzado del MEVYT, están vinculados a plazas comunitarias de atención educativa y servicios integrales en el periodo t	515	1,586	2,848	3,753	515	63.19%	256	61.84%	97.86%
			Total educandos/as que concluyen algún nivel del MEVYT en el periodo t	815	2,934	5,571	7,440	815		414		
			Total de educandos/as que concluyen nivel en la vertiente Jóvenes 10-14 en Primaria + Total de educandos/as que concluyen nivel en la vertiente MEVYT para Ciegos o Débiles Visuales + Total de educandos/as que concluyen nivel en la Población indígena MIB y MIBU en Inicial, Primaria y/o Secundaria en periodo t	17	125	277	371	17	1.91%	40	3.09%	161.95%
	6	Porcentaje de educandos/as que concluyen nivel educativo del grupo en condición de vulnerabilidad de atención en el Modelo Educación para la Vida y el Trabajo (MEVYT).	Total de educandos/as atendidos en el MEVYT en vertiente Jóvenes 10-14 en Primaria + Total de educandos/as atendidos en el nivel en la vertiente MEVYT para Ciegos o Débiles Visuales + Total de educandos/as en la Población indígena MIB y MIBU en inicial, Primaria y/o Secundaria en periodo t	892	1,102	1,207	1,076	892		1296		
			Total de educandos/as hispanohablantes de 15 años y más que concluyen nivel en inicial y/o Primaria y/o Secundaria en el Modelo de Educación para la Vida y el Trabajo (MEVYT)	875	3,146	5,966	7,970	875	7.26%	436	4.38%	60.31%

Nivel	No.	Indicador	Variables	ACUMULADO							1er trimestre				
				PROGRAMACIÓN DE METAS							Meta	%	Logro	%	Avance
				1er trim	2do trim	3er trim	4to trim	1er trim	Logro	%					
	8	Razón de módulos vinculados en el Modelo Educación para la Vida y el Trabajo (MEVYT):	Educandos/as activos en el MEVYT con algún módulo vinculado en el periodo t	7,000	9,500	10,500	9,500	7,000		7,193					
			Educandos/as activos en el MEVYT en el periodo t	9,700	11,800	12,500	11,500	9,700	0.0072165	9,783				0.0073528	101.89%
	9	Porcentaje de módulos en línea o digitales vinculados en el trimestre	Total de módulos en línea o digitales vinculados en el periodo t	0	0	0	0	0		0				0.00%	
			Total de módulos vinculados en el periodo t)*100	0	0	0	0	0		0				0.00%	
	10	Porcentaje de asesores/as con más de un año de permanencia con formación continua acumulados al cierre del trimestre.	Asesores/as con más de un año de permanencia con formación continua acumulados al cierre del periodo t	0	0	0	0	0		0				0.00%	
			Asesores/as con más de un año de permanencia acumulados al cierre del periodo t	0	0	0	0	0		0				0.00%	
ACTIVIDAD															
	11	Porcentaje de exámenes en línea aplicados del MEVYT.	Total de exámenes en línea del MEVYT aplicados en el periodo t	3,473	12,146	21,689	28,920	3,473		2,247				55.02%	69.28%
			Total de exámenes del MEVYT aplicados en cualquier formato en el periodo t)*100	4,373	15,296	27,314	36,420	4,373	79.42%	4,084					
	12	Porcentaje de exámenes impresos aplicados del MEVYT.	Total de exámenes impresos del MEVYT aplicados en el periodo t	900	3,150	5,625	7,500	900		1,837				44.98%	218.65%
			Total de exámenes del MEVYT aplicados en cualquier formato en el periodo t	4,373	15,296	27,314	36,420	4,373	20.58%	4,084					



Anexos

INFORME DE CUENTA PÚBLICA
INSTITUTO ESTATAL DE EDUCACION PARA ADULTOS
ENERO - MARZO

2023

Dependencia: Instituto Estatal de Educación para Adultos
Sección: Coordinación de Administración y Finanzas

"2023, Año de Francisco Villa, el revolucionario del pueblo".

RELACIÓN DE ESQUEMAS BURSÁTILES Y DE COBERTURAS FINANCIERAS

Del 1 de enero al 31 de marzo de 2023

De conformidad con lo dispuesto en el último párrafo del artículo 46 de la Ley General de Contabilidad Gubernamental, se informa que el INSTITUTO ESTATAL DE EDUCACIÓN PARA ADULTOS, en el periodo comprendido del 1 de enero al 31 de marzo de 2023, **no tuvo esquemas bursátiles ni de cobertura financiera** que reportar.



MORELOS
ANFITRIÓN DEL MUNDO

Gobierno del Estado
2018-2024

Informe de Cuenta Pública
Tomo 7 (Parte 5 de 7): Entidades Paraestatales
Cuernavaca, Morelos a 28 de abril de 2023



<http://morelos.gob.mx>



Gobierno Estado de Morelos



@GobiernoMorelos