




MORELOS
2018 - 2024



MORELOS
ANFITRIÓN DEL MUNDO
Gobierno del Estado
2018-2024

INFORME DE CUENTA PÚBLICA

PRIMER TRIMESTRE 2023



CONSOLIDACIÓN DEL PODER EJECUTIVO / TOMO 3



MORELOS
2018 - 2024



Poder Ejecutivo del Gobierno del Estado de Morelos

PRIMER INFORME DE CUENTA PÚBLICA
PODER EJECUTIVO
ENERO - MARZO

2023



MORELOS

2018 - 2024

Presentación

PRIMER INFORME DE CUENTA PÚBLICA
PODER EJECUTIVO DEL ESTADO
ENERO - MARZO

2023

PRESENTACIÓN

En cumplimiento al mandato contenido en el Artículo 32 de la Constitución Política del Estado Libre y Soberano de Morelos, en el que se establece la obligación del Gobernador del Estado para remitir al Congreso del Estado el Informe de la Cuenta Pública de forma trimestral, en unión y concordancia con los avances de los Programas Presupuestarios; así como a lo señalado en los Artículos 53 y 54 de la Ley General de Contabilidad Gubernamental y, 23 fracción XXVIII de la Ley Orgánica de la Administración Pública del Estado de Morelos, se presenta al H. Congreso del Estado, el **Informe de Cuenta Pública correspondiente al primer trimestre del ejercicio fiscal 2023.**

Los documentos base que lo sustentan, lo constituyen la Ley de Ingresos y el Presupuesto de Egresos del Gobierno del Estado de Morelos, ambos para el Ejercicio Fiscal 2023, aprobados por la Quincuagésima Quinta Legislatura del Estado Libre y Soberano de Morelos, en ejercicio de las facultades conferidas en el artículo 40 fracción II de la Constitución Política Local, y publicados en el Periódico Oficial “Tierra y Libertad” número 6155 y 6161 de fechas 29 de diciembre de 2022 y 13 de enero de 2023, respectivamente.

En virtud de lo anterior, se presenta ante el Honorable Congreso del Estado de Morelos, la información correspondiente al periodo enero - marzo del ejercicio fiscal 2023, de conformidad con las disposiciones establecidas en la Ley General de Contabilidad Gubernamental y en la Ley de Disciplina Financiera de las Entidades Federativas y los Municipios (LDF), con el siguiente contenido:

I. Información Contable:

- a. Estado de Actividades.
 - b. Estado de Situación Financiera.
 - c. Estado de Situación Financiera Detallado - LDF.
 - d. Estado de Cambios en la Situación Financiera.
 - e. Estado Analítico del Activo.
 - f. Estado Analítico de la Deuda y Otros Pasivos.
 - g. Informe Analítico de la Deuda Pública y Otros Pasivos - LDF.
 - h. Informe Analítico de Obligaciones Diferentes de Financiamientos - LDF.
 - i. Estado de Variación en la Hacienda Pública.
 - j. Estado de Flujos de Efectivo.
 - k. Informe sobre Pasivos Contingentes.
 - l. Notas a los Estados Financieros.
-

II. Información Presupuestaria:

- a. Balance Presupuestario - LDF.
- b. Estado Analítico de Ingresos.
- c. Estado Analítico de Ingresos Detallado - LDF.
- d. Estado Analítico del Ejercicio del Presupuesto de Egresos.
- e. Estado Analítico del Ejercicio del Presupuesto de Egresos Detallado - LDF.
- f. Endeudamiento Neto.
- g. Intereses de la Deuda Pública.
- h. Flujo de Fondos que resume todas las operaciones.

III. Información Programática:

- a. Gasto por Categoría Programática.
- b. Indicadores de Postura Fiscal.
- c. Programas y Proyectos de Inversión.
- d. Indicadores de Resultados.

IV. Anexos:

- a. Relación de Bienes Inmuebles que componen el Patrimonio.
 - b. Relación de Cuentas Bancarias Productivas Específicas.
 - c. Relación de Esquemas Bursátiles y de Coberturas Financieras.
-

-
- d. Anexo 1 (de la Información Programática).- Cuadernillos relativos a los Reportes de Avance Físico - Financiero de los Programas Presupuestarios por Dependencia.
 - e. Anexo 2.- Relación de Bienes Muebles que componen el Patrimonio (Información en CD).

Por lo antes expuesto, se somete a ese Honorable Congreso del Estado, el Informe de Cuenta Pública correspondiente al primer trimestre del ejercicio fiscal 2023, para su examen y revisión respectiva.

L.C. José Gerardo López Huérfino
Encargado de Despacho de la Secretaría de Hacienda
del Gobierno del Estado de Morelos

ÍNDICE

Información Contable:

Estado de Actividades	3
Estado de Situación Financiera	7
Estado de Situación Financiera Detallado - LDF	11
Estado de Cambios en la Situación Financiera	17
Estado Analítico del Activo	21
Estado Analítico de la Deuda y Otros Pasivos	25
Informe Analítico de la Deuda Pública y Otros Pasivos - LDF	29
Informe Analítico de Obligaciones Diferentes de Financiamientos - LDF	33
Estado de Variación en la Hacienda Pública	37
Estado de Flujos de Efectivo	41
Informe sobre Pasivos Contingentes	45
<i>Notas a los Estados Financieros:</i>	
Notas de Desglose	63
Notas de Memoria	77
Notas de Gestión Administrativa	83
Conciliación entre los Ingresos Presupuestarios y Contables	113
Conciliación entre los Egresos Presupuestarios y los Gastos Contables	117

Información Presupuestaria:

Balance Presupuestario - LDF	123
Estado Analítico de Ingresos	127
Estado Analítico de Ingresos Detallado - LDF	131
<i>Estado Analítico del Ejercicio del Presupuesto de Egresos:</i>	
Clasificación por Objeto del Gasto	135

ÍNDICE


Clasificación por Objeto del Gasto - LDF	139
Clasificación Administrativa	143
Clasificación Administrativa - LDF	147
Clasificación Funcional	151
Clasificación Funcional - LDF	155
Clasificación de Servicios Personales por Categoría - LDF	159
Clasificación Económica (por Tipo de Gasto)	163
Endeudamiento Neto	167
Intereses de la Deuda	171
Flujo de Fondos que resume todas las operaciones	175
Informe de Adecuaciones a los montos de las Asignaciones Presupuestales	179

Información Programática:

Gasto por Categoría Programática	195
Indicadores de Postura Fiscal	199
Programas y Proyectos de Inversión	203
Indicadores de Resultados	207

Anexos:

Relación de Bienes Inmuebles que Componen el Patrimonio	215
Relación de Cuentas Bancarias Productivas Específicas	249
Relación de Esquemas Bursátiles y de Coberturas Financieras	257
Reportes de Avance Físico-Financiero de los Programas Presupuestarios	261
Relación de Bienes Muebles que Componen el Patrimonio	263



MORELOS

2018 - 2024

Información Contable

PRIMER INFORME DE CUENTA PÚBLICA
PODER EJECUTIVO DEL ESTADO
ENERO - MARZO

 2023

Estado de Actividades

Concepto	2022	2023	Concepto	2022	2023
INGRESOS Y OTROS BENEFICIOS			GASTOS Y OTRAS PÉRDIDAS		
<i>Ingresos de Gestión</i>			<i>Gastos de Funcionamiento</i>		
Impuestos		844,772,206	Servicios Personales	739,833,240	444,338,302
Cuotas y Aportaciones de Seguridad Social		285,279,613	Materiales y Suministros	236,752,731	299,380,835
Contribuciones de Mejoras		-	Servicios Generales	-	67,120,303
Derechos		512,919,532	<i>Transferencias, Asignaciones, Subsidios y Otras Ayudas</i>		
Productos		32,468,429	Transferencias Internas y Asignaciones al Sector Público	446,781,563	5,812,492,801
Ingresos por Venta de Bienes y Prestación de Servicios		6,645,431	Transferencias al Resto del Sector Público	11,367,546	5,398,518,613
		7,459,201	Subsidios y Subvenciones	11,390,271	151,889,182
			Ayudas Sociales	33,541,129	-
<i>Participaciones, Aportaciones, Convenios, Incentivos Derivados de la Colaboración Fiscal, Fondos Distintos de Aportaciones, Transferencias, Asignaciones, Subsidios y Subvenciones, y Pensiones y Jubilaciones</i>		8,315,617,331	Pensiones y Jubilaciones	7,500,838,290	682,500
Participaciones, Aportaciones, Convenios, Incentivos Derivados de la Colaboración Fiscal y Fondos Distintos de Aportaciones		8,315,617,331	Transferencias a Fideicomisos, Mandatos y Contratos Análogos	-	200,606,714
Transferencias, Asignaciones, Subsidios y Subvenciones, y Pensiones y Jubilaciones		-	Transferencias a la Seguridad Social	60,795,792	60,795,792
			Donativos	-	-
			Transferencias al Exterior	-	-
Otros Ingresos y Beneficios			<i>Participaciones y Aportaciones</i>		
Ingresos Financieros		-	Participaciones	-	1,825,481,530
Incremento por Variación de Inventarios		-	Aportaciones	915,840,973	857,746,915
Disminución del Exceso de Estimaciones por Pérdida o Deterioro u Obsolescencia		-	Convenios	909,640,557	738,695,483
Disminución del Exceso de Provisiones		-	<i>Intereses, Comisiones y Otros Gastos de la Deuda Pública</i>		
Otros Ingresos y Beneficios Varios		-	Intereses de la Deuda Pública	-	186,578,072
			Comisiones de la Deuda Pública	186,107,976	68,439,097
			Gastos de la Deuda Pública	-	-
			Costo por Coberturas	470,096	437,503
			Apoyos Financieros	-	-
Total de Ingresos y Otros Beneficios		9,160,389,537	<i>Otros Gastos y Pérdidas Extraordinarias</i>		
			Estimaciones, Depreciaciones, Deterioros, Obsolescencia y Amortizaciones	2,297,061	3,829,015
			Provisiones	-	-
			Disminución de Inventarios	-	-
			Otros Gastos	2,297,061	3,829,015
			<i>Inversión Pública</i>		
			Inversión Pública no Capitalizable	-	-
			Total de Gastos y Otras Pérdidas	8,271,187,766	6,691,134,298
			Resultados del Ejercicio (Ahorro/Desahorro)	889,201,771	1,549,537,232

Bajo protesta de decir verdad declaramos que los Estados Financieros y sus notas, son razonablemente correctos y son responsabilidad del emisor.

ELABORO

AUTORIZO

L.C. ÁNGEL MIGUEL MUÑOZA TRUJILLO
DIRECTOR GENERAL DE CONTABILIDAD

L.C. JOSÉ GERARDO LÓPEZ HUÉRFANO
ENCARGADO DE DESPACHO DE LA SECRETARÍA DE HACIENDA Y
COORDINADOR DE PROGRAMACIÓN Y PRESUPUESTO

Estado de Situación Financiera

CONCEPTO	Año 2022	Año 2023	CONCEPTO	Año 2022	Año 2023
ACTIVO			PASIVO		
Activo Circulante			Activo Circulante		
Derechos a Recibir Efectivo o Equivalentes	2,697,785,041	2,865,226,804	Cuentas por Pagar a Corto Plazo	2,682,529,588	2,795,111,828
Derechos a Recibir Bienes o Servicios	324,909,274	379,447,924	Documentos por Pagar a Corto Plazo	-	45,541,889
Inventarios	233,961,235	233,342,087	Porción a Corto Plazo de la Deuda Pública a Largo Plazo	-	-
Almacenes	-	-	Títulos y Valores a Corto Plazo	-	-
Estimación por Pérdida o Deterioro de Activos Circulantes	-	-	Pasivos Diferidos a Corto Plazo	-	-
Otros Activos Circulantes	11,279,115	11,279,115	Fondos y Bienes de Terceros en Garantía y/o Administración a Corto Plazo	71,193,584	51,778,968
Total de Activos Circulantes	3,266,934,665	3,489,295,930	Provisiones a Corto Plazo	-	-
Activo No Circulante			Total de Pasivos Circulantes	2,753,723,172	2,892,432,685
Inversiones Financieras a Largo Plazo	1,100,885,099	927,687,129	Pasivo No Circulante		
Derechos a Recibir Efectivo o Equivalentes a Largo Plazo	-	-	Cuentas por Pagar a Largo Plazo	-	-
Bienes Inmuebles, Infraestructura y Construcciones en Proceso	8,291,067,898	7,925,618,128	Documentos por Pagar a Largo Plazo	-	-
Bienes Muebles	2,419,988,656	2,273,350,198	Deuda Pública a Largo Plazo	6,321,617,674	6,337,443,138
Activos Intangibles	174,287,956	168,692,086	Pasivos Diferidos a Largo Plazo	-	-
Depreciación, Deterioro y Amortización Acumulada de Bienes	-	-	Fondos y Bienes de Terceros en Garantía y/o en Administración a Largo Plazo	-	-
Activos Diferidos	436,320,708	436,320,708	Provisiones a Largo Plazo	-	-
Estimación por Pérdida o Deterioro de Activos no Circulantes	-	-	Total de Pasivos No Circulantes	6,321,617,674	6,337,443,138
Otros Activos no Circulantes	-	-	Total del Pasivo	9,075,340,846	9,229,875,823
Total de Activos No Circulantes	12,422,550,317	11,731,668,249	HACIENDA PÚBLICA / PATRIMONIO		
Total del Activo	15,689,484,982	15,220,964,179	Hacienda Pública / Patrimonio Contribuido	1,036,918,041	1,036,918,041
			Aportaciones	1,036,918,041	1,036,918,041
			Donaciones de Capital	-	-
			Actualización de la Hacienda Pública / Patrimonio	-	-
			Hacienda Pública / Patrimonio Generado	5,577,226,095	4,954,170,315
			Resultados del Ejercicio (Ahorro / Desahorro)	889,201,771	1,549,537,232
			Resultados de Ejercicios Anteriores	4,906,975,195	3,625,447,901
			Revalúos	-	-
			Reservas	-	-
			Rectificaciones de Resultados de Ejercicios Anteriores	(218,950,871)	(220,814,818)
			Exceso o Insuficiencia en la Actualización de la Hacienda Pública / Patrimonio	-	-
			Resultado por Posición Monetaria	-	-
			Resultado por Tenencia de Activos no Monetarios	-	-
			Total Hacienda Pública / Patrimonio	6,614,144,136	5,991,088,356
			Total del Pasivo y Hacienda Pública / Patrimonio	15,689,484,982	15,220,964,179

Bajo protesta de decir verdad declaramos que los Estados Financieros y sus notas, son razonablemente correctos y son responsabilidad del emisor.

ELABORÓ

L.C. ÁNGEL MIGUEL MENDOZA TRUJILLO
DIRECTOR GENERAL DE CONTABILIDAD

AUTORIZÓ

L.C. JOSÉ GERARDO LÓPEZ HUÉRFANO
ENCARGADO DE DESPACHO DE LA SECRETARÍA DE HACIENDA Y
COORDINADOR DE PROGRAMACIÓN Y PRESUPUESTO

Estado de Situación Financiera Detallado - LDF



MORELOS
2018 - 2024

Poder Ejecutivo del Gobierno del Estado de Morelos
Estado de Situación Financiera Detallado - LDF
Al 31 de diciembre de 2022 y al 31 de marzo de 2023
(Cifras en Pesos)



MORELOS
ADMINISTRACIÓN

CONCEPTO	31 de marzo 2023	31 de diciembre 2022	CONCEPTO	31 de marzo 2023	31 de diciembre 2022
ACTIVO			PASIVO		
Activo Circulante			Activo Circulante		
Efectivo y Equivalentes	2,697,785,041	1,941,936,941	Cuentas por Pagar a Corto Plazo	2,682,529,588	2,682,145,476
Efectivo	50,000	50,000	Servicios Personales por Pagar a Corto Plazo	49,363,477	202,444,019
Bancos/Tesorería	2,697,287,666	1,941,439,566	Proveedores por Pagar a Corto Plazo	126,174,482	273,615,691
Bancos/Dependencias y Otros	-	-	Contratistas por Obras Públicas por Pagar a Corto Plazo	28,406,170	129,705,217
Inversiones Temporales (Hasta 3 meses)	447,375	447,375	Participaciones y Aportaciones por Pagar a Corto Plazo	1,607,267	2,534,047
Fondos con Afectación Específica	-	-	Transferencias Otorgadas por Pagar a Corto Plazo	1,341,600,246	1,141,191,679
Depósitos de Fondos de Terceros en Garantía y/o Admón.	-	-	Int., Comisiones y Otros Gastos de la Deuda Púb. por Pagar a Corto Plazo	421,883	63,609,732
Otros Efectivos y Equivalentes	-	-	Retenciones y Contribuciones por Pagar a Corto Plazo	47,919,482	-
Derechos a Recibir Efectivo o Equivalentes	324,909,274	287,980,050	Devoluciones de la Ley de Ingresos por Pagar a Corto Plazo	-	-
Inversiones Financieras de Corto Plazo	-	-	Otras Cuentas por Pagar a Corto Plazo	1,087,036,581	869,045,091
Cuentas por Cobrar a Corto Plazo	17,055,479	17,055,479	Documentos por Pagar a Corto Plazo	-	-
Deudores Diversos por Cobrar a Corto Plazo	219,477,676	207,191,525	Documentos Comerciales por Pagar a Corto Plazo	-	-
Ingresos por Recuperar a Corto Plazo	-	-	Documentos con Contratistas por Obras Púb. por Pagar a Corto Plazo	-	-
Deudores por Anticipos de la Tesorería a Corto Plazo	88,266,419	63,623,346	Otros Documentos por Pagar a Corto Plazo	-	-
Préstamos Otorgados a Corto Plazo	-	-	Porción a Corto Plazo de la Deuda Pública a Largo Plazo	-	-
Otros Derechos a Recibir Efectivo o Equiv. a Corto Plazo	109,700	109,700	Porción a Corto Plazo de la Deuda Pública	-	-
Derechos a Recibir Bienes o Servicios	232,961,235	232,961,235	Porción a Corto Plazo de Arrendamiento Financiero	-	-
Ant. a Proveedores por Adq. de Bienes y Prest. de Serv. a Corto Plazo	33,796,748	33,796,748	Titulos y Valores a Corto Plazo	-	-
Ant. a Proveedores por Adq. de Bienes Inm. y Muebles a Corto Plazo	73,671,864	73,671,864	Pasivos Diferidos a Corto Plazo	-	-
Ant. a Proveedores por Adq. de Bienes Intangibles a Corto Plazo	-	-	Ingresos Cobrados por Adelantado a Corto Plazo	-	-
Anticipo a Contratistas por Obras Públicas a Corto Plazo	125,492,623	125,492,623	Intereses Cobrados por Adelantado a Corto Plazo	-	-
Otros Derechos a Recibir Bienes o Servicios a Corto Plazo	-	-	Otros Pasivos Diferidos a Corto Plazo	-	-
Inventarios	-	-	Fondos y Bienes de Terceros en Garantía y/o Admón. a C. P.	71,193,584	71,302,459
Inventario de Mercancías para Venta	-	-	Fondos en Garantía a Corto Plazo	71,193,584	-
Inventario de Mercancías Terminadas	-	-	Fondos en Administración a Corto Plazo	-	-
Inventario de Mercancías en Proceso de Elaboración	-	-	Fondos Contingentes a Corto Plazo	-	-
Inventario de Materias Primas, Mat. y Suministros para Producción	-	-	Fondos de Fideicomisos, Mandatos y Contratos Análogos a Corto Plazo	-	-
Bienes en Tránsito	-	-	Otros Fondos de Terceros en Garantía y/o Administración a Corto Plazo	-	-
Almacenes	-	-	Valores y Bienes en Garantía a Corto Plazo	-	-
Estimación por Pérdida o Deterioro de Activos Circulantes	-	-	Provisiones a Corto Plazo	-	-
Est. para Ctas. Incobrables por Derechos a Recibir Efectivo o Equiv.	-	-	Provisión para Demandas y Juicios a Corto Plazo	-	-
Estimación por Deterioro de Inventarios	-	-	Provisión para Contingencias a Corto Plazo	-	-
Otros Activos Circulantes	11,279,115	11,279,115	Otras Provisiones a Corto Plazo	-	-
Valores en Garantía	-	-	Otros Pasivos a Corto Plazo	-	-
Bienes en Garantía (excluye depósitos de fondos)	-	-	Ingresos por Clasificar	-	-
Bienes Deriv. de Embargos, Decom., Aseguramientos y Dación en Pago	11,279,115	11,279,115	Recaudación por Participar	-	-
Adquisición con Fondos de Terceros	-	-	Otros Pasivos Circulantes	-	-
Total de Activos Circulantes	3,266,934,665	2,474,157,341	Total de Pasivos Circulantes	2,753,723,172	2,753,447,935



MORELOS
2018 - 2024

Poder Ejecutivo del Gobierno del Estado de Morelos
Estado de Situación Financiera Detallado - LDF
Al 31 de diciembre de 2022 y al 31 de marzo de 2023
(Cifras en Pesos)



CONCEPTO	31 de marzo 2023	31 de diciembre 2022	CONCEPTO	31 de marzo 2023	31 de diciembre 2022
Activo No Circulante			Pasivo No Circulante		
Inversiones Financieras a Largo Plazo	1,100,885,099	1,088,625,895	Cuentas por Pagar a Largo Plazo	-	-
Derechos a Recibir Efectivo o Equivalentes a Largo Plazo	-	-	Documentos por Pagar a Largo Plazo	-	-
Bienes Inmuebles, Infraestructura y Const. en Proceso	8,291,067,898	8,276,903,733	Deuda Pública a Largo Plazo	6,321,617,674	6,336,707,040
Bienes Muebles	2,419,988,656	2,387,793,846	Pasivos Diferidos a Largo Plazo	-	-
Activos Intangibles	174,287,956	173,369,700	Fdos. y Bienes de Terceros en Garantía y/o en Admón. a L.P.	-	-
Depreciación, Deterioro y Amortización Acumulada de Bienes	-	-	Provisiones a Largo Plazo	-	-
Activos Diferidos	436,320,708	436,320,708	Total de Pasivos No Circulantes	6,321,617,674	6,336,707,040
Estimación por Pérdida o Deterioro de Activos no Circulantes	-	-	Total del Pasivo	9,075,340,846	9,090,154,975
Otros Activos no Circulantes	-	-			
Total de Activos No Circulantes	12,422,550,317	12,363,013,882	HACIENDA PÚBLICA / PATRIMONIO		
Total del Activo	15,689,484,982	14,837,171,223	Hacienda Pública / Patrimonio Contribuido	1,036,918,041	1,036,918,041
			Aportaciones	1,036,918,041	1,036,918,041
			Donaciones de Capital	-	-
			Actualización de la Hacienda Pública / Patrimonio	-	-
			Hacienda Pública / Patrimonio Generado	5,577,226,095	4,710,098,207
			Resultados del Ejercicio (Ahorro / Desahorro)	889,201,771	1,563,127,691
			Resultados de Ejercicios Anteriores	4,906,975,195	3,367,785,334
			Revalúos	-	-
			Reservas	-	-
			Rectificaciones de Resultados de Ejercicios Anteriores	(218,950,871)	(220,814,818)
			Exceso o Insuficiencia en la Actualización de la Hacienda Pública / Patrimonio	-	-
			Resultado por Posición Monetaria	-	-
			Resultado por Tenencia de Activos no Monetarios	-	-
			Total Hacienda Pública / Patrimonio	6,614,144,136	5,747,016,248
			Total del Pasivo y Hacienda Pública / Patrimonio	15,689,484,982	14,837,171,223

Bajo protesta de decir verdad declaramos que los Estados Financieros y sus notas, son razonablemente correctos y son responsabilidad del emisor.

ELABORÓ

L.C. ÁNGEL MIGUEL MENDOZA TRUJILLO
DIRECTOR GENERAL DE CONTABILIDAD

AUTORIZÓ

L.C. JOSÉ GERARDO LÓPEZ HUÉRFANO
ENCARGADO DE DESPACHO DE LA SECRETARÍA DE HACIENDA Y
COORDINADOR DE PROGRAMACIÓN Y PRESUPUESTO

Estado de Cambios en la Situación Financiera



MORELOS
2018 - 2024

Poder Ejecutivo del Gobierno del Estado de Morelos
Estado de Cambios en la Situación Financiera
Del 1 de enero al 31 de marzo de 2023
(Cifras en Pesos)



Concepto	Origen	Aplicación	Concepto	Origen	Aplicación
ACTIVO	-	852,313,759	PASIVO	384,112	15,198,241
Activo Circulante	-	792,777,324	Activo Circulante	384,112	108,875
Efectivo y Equivalentes	-	755,848,100	Cuentas por Pagar a Corto Plazo	384,112	-
Derechos a Recibir Efectivo o Equivalentes	-	36,929,224	Documentos por Pagar a Corto Plazo	-	-
Derechos a Recibir Bienes o Servicios	-	-	Porción a Corto Plazo de la Deuda Pública a Largo Plazo	-	-
Inventarios	-	-	Títulos y Valores a Corto Plazo	-	-
Almacenes	-	-	Pasivos Diferidos a Corto Plazo	-	-
Estimación por Pérdida o Deterioro de Activos Circulantes	-	-	Fdos. y Bienes de Terceros en Garantía y/o Admón. a C. P.	-	108,875
Otros Activos Circulantes	-	-	Provisiones a Corto Plazo	-	-
	-	-	Otros Pasivos a Corto Plazo	-	-
Activo No Circulante	-	59,536,435	Activo No Circulante	-	15,089,366
Inversiones Financieras a Largo Plazo	-	12,259,204	Cuentas por Pagar a Largo Plazo	-	-
Derechos a Recibir Efectivo o Equivalentes a Largo Plazo	-	14,164,165	Documentos por Pagar a Largo Plazo	-	-
Bienes Inmuebles, Infraestructura y Constr. en Proceso	-	32,194,810	Deuda Pública a Largo Plazo	-	15,089,366
Bienes Muebles	-	918,256	Pasivos Diferidos a Largo Plazo	-	-
Activos Intangibles	-	-	Fdos. y Bienes de Terceros en Garantía y/o Admón. a L. P.	-	-
Depreciación, Deterioro y Amort. Acumulada de Bienes	-	-	Provisiones a Largo Plazo	-	-
Activos Diferidos	-	-			
Est. por Pérdida o Deterioro de Activos no Circulantes	-	-	HACIENDA PÚBLICA / PATRIMONIO	1,541,053,808	673,925,920
Otros Activos no Circulantes	-	-	Hacienda Pública / Patrimonio Contribuido	-	-
	-	-	Aportaciones	-	-
	-	-	Donaciones de Capital	-	-
	-	-	Actualización de la Hacienda Pública / Patrimonio	-	-
	-	-	Hacienda Pública / Patrimonio Generado	1,541,053,808	673,925,920
	-	-	Resultados del Ejercicio (Ahorro / Desahorro)	-	673,925,920
	-	-	Resultados de Ejercicios Anteriores	1,539,189,861	-
	-	-	Revalúos	-	-
	-	-	Reservas	-	-
	-	-	Rectificaciones de Resultados de Ejercicios Anteriores	1,863,947	-
	-	-	Exceso o Insuficiencia en la Actualización de la Hacienda Pública / Patrimonio	-	-
	-	-	Resultado por Posición Monetaria	-	-
	-	-	Resultado por Tenencia de Activos no Monetarios	-	-

Bajo protesta de decir verdad declaramos que los Estados Financieros y sus notas, son razonablemente correctos y son responsabilidad del emisor.

ELABORÓ

AUTORIZÓ

L. C. ÁNGEL MIGUEL MENDOZA TRUJILLO
DIRECTOR GENERAL DE CONTABILIDAD

L. C. JOSÉ GERARDO LÓPEZ HUÉRFANO
ENCARGADO DE DESPACHO DE LA SECRETARÍA DE HACIENDA Y
COORDINADOR DE PROGRAMACIÓN Y PRESUPUESTO

Estado Analítico del Activo

Poder Ejecutivo del Gobierno del Estado de Morelos
Estado Analítico del Activo
Del 1 de enero al 31 de marzo de 2023
(Cifras en Pesos)

Concepto	Saldo Inicial	Cargos del Periodo	Abonos del Periodo	Saldo Final	Variación del Periodo
	1	2	3	4 = (1 + 2 - 3)	(4 - 1)
ACTIVO	14,837,171,223	27,856,842,459	27,004,528,700	15,689,484,982	852,313,759
Activo Circulante	2,474,157,341	26,399,080,552	25,606,303,228	3,266,934,665	792,777,324
Efectivo y Equivalentes	1,941,936,941	16,405,440,528	15,649,592,428	2,697,785,041	755,848,100
Derechos a Recibir Efectivo o Equivalentes	287,980,050	9,955,934,238	9,919,005,014	324,909,274	36,929,224
Derechos a Recibir Bienes o Servicios	232,961,235	-	-	232,961,235	-
Inventarios	-	-	-	-	-
Almacenes	-	37,705,786	37,705,786	-	-
Estimación por Pérdida o Deterioro de Activos Circulantes	-	-	-	-	-
Otros Activos Circulantes	11,279,115	-	-	11,279,115	-
Activo No Circulante	12,363,013,882	1,457,761,907	1,398,225,472	12,422,550,317	59,536,435
Inversiones Financieras a Largo Plazo	1,088,625,895	1,408,187,614	1,395,928,410	1,100,885,099	12,259,204
Derechos a Recibir Efectivo o Equivalentes a Largo Plazo	-	-	-	-	-
Bienes Inmuebles, Infraestructura y Constr. en Proceso	8,276,903,733	14,164,165	-	8,291,067,898	14,164,165
Bienes Muebles	2,387,793,846	33,997,149	1,802,339	2,419,988,656	32,194,810
Activos Intangibles	173,369,700	1,412,979	494,723	174,287,956	918,256
Depreciación, Deterioro y Amort. Acumulada de Bienes	-	-	-	-	-
Activos Diferidos	436,320,708	-	-	436,320,708	-
Est. por Pérdida o Deterioro de Activos no Circulantes	-	-	-	-	-
Otros Activos no Circulantes	-	-	-	-	-

Bajo protesta de decir verdad declaramos que los Estados Financieros y sus notas, son razonablemente correctos y son responsabilidad del emisor.

ELABORO

L.C. ÁNGEL MIGUEL MENDOZA TRUJILLO
DIRECTOR GENERAL DE CONTABILIDAD

AUTORIZO

L.C. JOSÉ GERARDO LÓPEZ HUÉRFANO
ENCARGADO DE DESPACHO DE LA SECRETARÍA DE HACIENDA Y
COORDINADOR DE PROGRAMACIÓN Y PRESUPUESTO

Estado Analítico de la Deuda y Otros Pasivos

Denominación de las Deudas	Moneda de Contratación	Institución o País Acreedor	Saldo Inicial del Periodo	Saldo Final del Periodo
DEUDA PÚBLICA				
Corto Plazo				
Deuda Interna	Pesos		-	-
Instituciones de Crédito			-	-
Títulos y Valores			-	-
Arrendamientos Financieros			-	-
Deuda Externa	Pesos		-	-
Organismos Financieros Internacionales			-	-
Deuda Bilateral			-	-
Títulos y Valores			-	-
Arrendamientos Financieros			-	-
Subtotal a Corto Plazo			-	-
Largo Plazo				
Deuda Interna	Pesos		6,336,707,040	6,321,617,674
Instituciones de Crédito			6,336,707,040	6,321,617,674
	Pesos	BANOBRAS S.N.C. (REG. EST. GEM-LP-P002-2021)	1,000,118,700	997,737,154
	Pesos	BANOBRAS S.N.C. (REG. EST. GEM-LP-P003-2021)	988,257,100	985,903,800
	Pesos	BANOBRAS S.N.C. (REG. EST. GEM-LP-P004-2021)	1,482,385,650	1,478,855,700
	Pesos	BANOBRAS S.N.C. (REG. EST. GEM-LP-P005-2021)	2,865,945,590	2,859,121,020
Títulos y Valores			-	-
Arrendamientos Financieros			-	-
Deuda Externa	Pesos		-	-
Organismos Financieros Internacionales			-	-
Deuda Bilateral			-	-
Títulos y Valores			-	-
Arrendamientos Financieros			-	-
Subtotal a Largo Plazo			6,336,707,040	6,321,617,674
Otros Pasivos			2,753,447,935	2,753,723,172
Total Deuda y Otros Pasivos			9,090,154,975	9,075,340,846

Bajo protesta de decir verdad declaramos que los Estados Financieros y sus notas, son razonablemente correctos y son responsabilidad del emisor.

ELABORÓ

L.C. ÁNGEL MIGUEL MENDOZA TRUJILLO
DIRECTOR GENERAL DE CONTABILIDAD

AUTORIZÓ

L.C. JOSÉ GERARDO LÓPEZ HUÉRFANO
ENCARGADO DE DESPACHO DE LA SECRETARÍA DE HACIENDA Y
COORDINADOR DE PROGRAMACIÓN Y PRESUPUESTO

Informe Analítico de la Deuda Pública y Otros Pasivos - LDF

Denominación de la Deuda Pública y Otros Pasivos	Saldo al 31 de Diciembre de 2022	Disposiciones del Periodo	Amortizaciones del Periodo	Revaluaciones, Reclasificaciones y Otros Ajustes	Saldo Final del Periodo	Pago de Intereses del Periodo	Pago de Comisiones y demás costos asociados durante el Periodo
Deuda Pública	6,336,707,040	-	15,089,366	-	6,321,617,674	186,107,976	470,096
Corto Plazo	-	-	-	-	-	-	-
Instituciones de Crédito	-	-	-	-	-	-	-
Títulos y Valores	-	-	-	-	-	-	-
Arrendamientos Financieros	-	-	-	-	-	-	-
Largo Plazo	6,336,707,040	-	15,089,366	-	6,321,617,674	186,107,976	470,096
Instituciones de Crédito	6,336,707,040	-	15,089,366	-	6,321,617,674	186,107,976	470,096
BANOBRAS S.N.C. (REG. EST. GEM-LP-P002-2021)	1,000,118,700	-	2,381,546	-	997,737,154	29,710,155	-
BANOBRAS S.N.C. (REG. EST. GEM-LP-P003-2021)	988,257,100	-	2,353,300	-	985,903,800	29,232,978	-
BANOBRAS S.N.C. (REG. EST. GEM-LP-P004-2021)	1,482,385,650	-	3,529,950	-	1,478,855,700	43,475,041	-
BANOBRAS S.N.C. (REG. EST. GEM-LP-P005-2021)	2,865,945,590	-	6,824,570	-	2,859,121,020	83,689,802	-
Títulos y Valores	-	-	-	-	-	-	-
Arrendamientos Financieros	-	-	-	-	-	-	-
Otros Pasivos	2,753,447,935	-	-	-	2,753,723,172	-	-
Total de la Deuda Pública y Otros Pasivos	9,090,154,975	-	-	-	9,075,340,846	-	-
Deuda Contingente¹ (Informativo)	-	-	-	-	-	-	-
Deuda Contingente	-	-	-	-	-	-	-
Valor de Instrumentos Bono Cupón Cero²	-	-	-	-	-	-	-
Instrumento Bono Cupón Cero	-	-	-	-	-	-	-

¹ Se refiere a cualquier Financiamiento sin fuente o garantía de pago definida, que sea asumida de manera solidaria o subsidiaria por las Entidades Federativas con sus Municipios, organismos descentralizados y empresas de participación estatal mayoritaria y fideicomisos, locales o municipales, y por los Municipios con sus respectivos organismos descentralizados y empresas de participación municipal mayoritaria.

² Se refiere al valor del Bono Cupón Cero que respalda el pago de los créditos asociados al mismo (Activo).

Obligaciones a Corto Plazo	Monto Contratado	Plazo Pactado	Tasa de Interés	Comisiones y Costos Relacionados	Tasa Efectiva
Obligaciones a Corto Plazo (Informativo)	-	-	-	-	-

Bajo protesta de decir verdad declaramos que los Estados Financieros y sus notas, son razonablemente correctos y son responsabilidad del emisor.

ELABORÓ

L.C. ÁNGEL MIGUEL WENDOZA TRUJILLO
DIRECTOR GENERAL DE CONTABILIDAD

AUTORIZÓ

L.C. JOSÉ GERARDO LÓPEZ HUÉRFANO
ENCARGADO DE DESPACHO DE LA SECRETARÍA DE HACIENDA Y
COORDINADOR DE PROGRAMACIÓN Y PRESUPUESTO

Informe Analítico de Obligaciones Diferentes de Financiamientos - LDF



MORELOS
2018 - 2024



Poder Ejecutivo del Gobierno del Estado de Morelos
Informe Analítico de Obligaciones Diferentes de Financiamientos - LDF
Del 1 de enero al 31 de marzo de 2023
(Cifras en Pesos)

Denominación de las Obligaciones Diferentes de Financiamiento	Fecha del Contrato	Fecha de inicio de operación del proyecto	Fecha de vencimiento	Monto de la inversión pactado	Plazo pactado	Monto promedio mensual del pago de la contraprestación	Monto promedio mensual del pago de la contraprestación correspondiente al pago de inversión	Monto pagado de la inversión actualizado al 31 de marzo de 2023	Monto pagado de la inversión al 31 de marzo de 2023	Saldo pendiente por pagar de la inversión al 31 de marzo de 2023
Asociaciones Público Privadas (APP 's)										
APP 1										
APP 2										
APP 3										
APP xx										
Otros Instrumentos										
Otro Instrumento 1										
Otro Instrumento 2										
Otro Instrumento 3										
Otro Instrumento xx										
Total de Obligaciones Diferentes de Financiamiento										

NO APLICA

Bajo protesta de decir verdad declaramos que los Estados Financieros y sus notas, son razonablemente correctos y son responsabilidad del emisor.

ELABORÓ

AUTORIZÓ

L.C. ÁNGEL MIGUEL MENDOZA TRUJILLO
DIRECTOR GENERAL DE CONTABILIDAD

L.C. JOSÉ GERARDO LÓPEZ HUÉRFANO
ENCARGADO DE DESPACHO DE LA SECRETARÍA DE HACIENDA Y
COORDINADOR DE PROGRAMACIÓN Y PRESUPUESTO

Estado de Variación en la Hacienda Pública

Concepto	Hacienda Pública/ Patrimonio Contribuido	Hacienda Pública/ Patrimonio Generado de Ejercicios Anteriores	Hacienda Pública/ Patrimonio Generado del Ejercicio	Exceso o Insuficiencia en la Actualización de la Hacienda Pública / Patrimonio	TOTAL
Hacienda Pública / Patrimonio Contribuido Neto de 2022	1,036,918,041	-	-	-	1,036,918,041
Aportaciones	1,036,918,041	-	-	-	1,036,918,041
Donaciones de Capital	-	-	-	-	-
Actualización de la Hacienda Pública / Patrimonio	-	-	-	-	-
Hacienda Pública / Patrimonio Generado Neto de 2022	-	3,146,970,516	1,563,127,691	-	4,710,098,207
Resultados del Ejercicio (Ahorro / Desahorro)	-	-	1,563,127,691	-	1,563,127,691
Resultados de Ejercicios Anteriores	-	3,367,785,334	-	-	3,367,785,334
Revalúos	-	-	-	-	-
Reservas	-	-	-	-	-
Rectificaciones de Resultados de Ejercicios Anteriores	-	(220,814,818)	-	-	(220,814,818)
Exceso o Insuficiencia en la Actualización de la Hacienda Pública / Patrimonio Neto de 2022	-	-	-	-	-
Resultado por Posición Monetaria	-	-	-	-	-
Resultado por Tenencia de Activos no Monetarios	-	-	-	-	-
Hacienda Pública / Patrimonio Neto Final de 2022	1,036,918,041	3,146,970,516	1,563,127,691	-	5,747,016,248
Cambios en la Hacienda Pública / Patrimonio Contribuido Neto de 2023	-	-	-	-	-
Aportaciones	-	-	-	-	-
Donaciones de Capital	-	-	-	-	-
Actualización de la Hacienda Pública / Patrimonio	-	-	-	-	-
Variaciones de la Hacienda Pública / Patrimonio Generado Neto de 2023	-	1,539,189,861	(672,061,973)	-	867,127,888
Resultados del Ejercicio (Ahorro / Desahorro)	-	-	889,201,771	-	889,201,771
Resultados de Ejercicios Anteriores	-	1,539,189,861	(1,563,127,691)	-	(23,937,830)
Revalúos	-	-	-	-	-
Reservas	-	-	-	-	-
Rectificaciones de Resultados de Ejercicios Anteriores	-	-	1,863,947	-	1,863,947
Cambios en el Exceso o Insuficiencia en la Actualización de la Hacienda Pública / Patrimonio Neto de 2023	-	-	-	-	-
Resultado por Posición Monetaria	-	-	-	-	-
Resultado por Tenencia de Activos no Monetarios	-	-	-	-	-
Hacienda Pública / Patrimonio Neto Final de 2023	1,036,918,041	4,686,160,377	891,065,718	-	6,614,144,136

Bajo protesta de decir verdad declaramos que los Estados Financieros y sus notas, son razonablemente correctos y son responsabilidad del emisor.

ELABORÓ

AUTORIZÓ

L. C. ÁNGEL MIGUEL MENDOZA TRUJILLO
DIRECTOR GENERAL DE CONTABILIDAD

L. C. JOSÉ GERARDO LÓPEZ HUÉRFANO
ENCARGADO DE DESPACHO DE LA SECRETARÍA DE HACIENDA Y
COORDINADOR DE PROGRAMACIÓN Y PRESUPUESTO

Estado de Flujos de Efectivo

Concepto		2023	2022	Concepto	2023	2022
Flujos de Efectivo de las Actividades de Operación				Flujos de Efectivo de las Actividades de Inversión		
Origen				Origen		
Impuestos	9,160,389,537	8,240,671,530		Bienes Inmuebles, Infraestructura y Construcciones en Proceso	-	-
Cuotas y Aportaciones de Seguridad Social	285,279,613	236,752,731		Bienes Muebles	-	-
Contribuciones de Mejoras	-	-		Otros Orígenes de Inversión	-	-
Derechos	512,919,532	446,781,563		Aplicación	147,658,022	225,864,370
Productos	32,468,429	11,367,546		Bienes Inmuebles, Infraestructura y Construcciones en Proceso	11,484,502	26,001,705
Aprovechamientos	6,645,431	11,390,271		Bienes Muebles	35,410,127	103,397,544
Ingresos por Venta de Bienes y Prestación de Servicios	7,459,201	33,541,129		Otras Aplicaciones de Inversión	100,763,393	96,465,121
Participaciones, Aportaciones, Convenios, Incentivos Derivados de la Colaboración Fiscal y Fondos Distintos de Aportaciones	8,315,617,331	7,500,838,290		Flujos Netos de Efectivo por Actividades de Inversión	(147,658,022)	(225,864,370)
Transferencias, Asignaciones, Subsidios y Subvenciones, y Pensiones y Jubilaciones	-	-		Flujo de Efectivo de las Actividades de Financiamiento		
Otros Orígenes de Operación	-	-		Origen		
Aplicación	8,226,704,683	6,729,410,639		Endeudamiento Neto	(6,336,707,040)	(6,391,545,050)
Servicios Personales	296,817,575	283,761,637		Interno	(6,336,707,040)	(6,391,545,050)
Materiales y Suministros	59,121,777	38,293,670		Externo	-	-
Servicios Generales	58,293,493	66,708,076		Otros Orígenes de Financiamiento	-	-
Transf. Internas y Asignaciones al Sector Público	4,920,239,559	4,308,226,386		Aplicación	(6,306,528,308)	(6,374,425,003)
Transferencias al resto del Sector Público	107,839,182	1,649,836		Servicios de la Deuda	(6,321,617,674)	(6,382,985,027)
Subsidios y Subvenciones	-	-		Interno	(6,321,617,674)	(6,382,985,027)
Ayudas Sociales	382,500	2,182,499		Externo	-	-
Pensiones y Jubilaciones	197,354,360	179,017,857		Otras Aplicaciones de Financiamiento	15,089,366	8,560,024
Transf. a Fideicomisos, Mandatos y Contratos Análogos	60,795,792	53,114,027		Flujos Netos de Efectivo por Actividades de Financiamiento	(30,178,732)	(17,120,047)
Transferencias a la Seguridad Social	-	-		Incremento/Disminución Neta en el Efectivo y Equivalentes al Efectivo	755,848,100	1,268,276,474
Donativos	-	-		Efectivo y Equivalentes al Efectivo al Inicio del Ejercicio	1,941,936,941	1,596,950,330
Transferencias al Exterior	-	-		Efectivo y Equivalentes al Efectivo al Final del Ejercicio	2,697,785,041	2,865,226,804
Participaciones	915,840,973	834,865,386				
Aportaciones	909,640,557	738,695,483				
Convenios	-	-				
Otras Aplicaciones de Operación	700,378,915	222,895,782				
Flujos Netos de Efectivo por Actividades de Operación	933,684,854	1,511,260,891				

Bajo protesta de decir verdad declaramos que los Estados Financieros y sus notas, son razonablemente correctos y son responsabilidad del emisor.

ELABORÓ

AUTORIZÓ

L.C. ÁNGEL MIGUEL MENDOZA TRUJILLO
DIRECTOR GENERAL DE CONTABILIDAD

L.C. JOSÉ GERARDO LÓPEZ HUÉRFANO
ENCARGADO DE DESPACHO DE LA SECRETARÍA DE HACIENDA Y
COORDINADOR DE PROGRAMACIÓN Y PRESUPUESTO

Informe sobre Pasivos Contingentes

Número de expediente	Tipo de Juicio	Actitud ante la que	Acción intentada	Partes	Estado procesal	Monto demandado o generado	Fecha de la demanda	Observaciones	Estrategias procesales
FUENTE: DIRECCIÓN GENERAL DE ASUNTOS CONSTITUCIONALES Y AMPARO.									
1.- 505/2010-IV	Juicio de Amparo	Juzgado 3° de Distrito en el Estado de Morelos.	A).- Decreto publicado el 28 de junio de 1989, en el Periódico Oficial "Tierra y Libertad", número 3437, mediante el cual se expropió por causa de utilidad pública el bien inmueble ubicado a un costado de la carretera federal para la construcción del tanguis de Temicco. Asimismo la anulación del Decreto por el que se desincorpora del régimen del dominio público del Estado de Morelos, el bien inmueble conocido como: "Tanguis de Temicco"	Alejandro García Antúnez, albacea de las sucesiones a bienes de Ramiro Arturo García Villarreal. Vs. Gobernador del Estado de Morelos, Director del Periódico Oficial, Congreso del Estado y Ayuntamiento del Municipio de Temicco.	Se encuentra en trámite el incidente inominado para calcular los datos, el cual está pendiente de resolución. Pendiente de que se rinda el dictamen oficial.	57'693,765.20 (SIETE MILLONES SEISCIENTOS TRES MIL SESENTA Y CINCO PESOS Y CINCO M.N.)	30/03/2010	El dictamen oficial en valuación de 18 de agosto de 2017, emitido por el C.P. Daniel Cristóbal Castillo determinó que el monto histórico del bien asciende a la cantidad de \$7,693,562.62 (SIETE MILLONES SEISCIENTOS NOVENTA Y TRES MIL QUINIENTOS SESENTA Y DOS PESOS (62/100 M.N.)). En el dictamen de 30 de septiembre de 2016, de la peritos sus allegados, se amplió el cuestionario el perito oficial determino un valor de depreciación de \$527,765.20 (CINCO MIL SETECIENTOS CINCUENTA Y DOS PESOS Y CINCO CENTAVOS). El dictamen de 15 de febrero de 2022, se emitió en su favor a favor de la sentencia de los intereses del dictamen en contabilidad parte quejosa por el perito C.P. JOSE LUIS GÓMEZ SERVIN. Determina un valor de \$140,300,566.70 (CIENTO CUARENTA MILLONES TRESCIENTOS DOS MIL QUINIENTOS SESENTA Y SEIS 70/100 M.N.) cantidad actualizada a diciembre de 2022.	
2.- 1992/2011-IV ahora 2/2014	Juicio de Amparo	Juzgado 7° de Distrito en el Estado de Morelos.	Orden de ocupación y privación definitiva de la superficie o área de terreno ejidal de aproximadamente diez hectáreas, donde opera el Aeropuerto de Cuernavaca.	Comisariado Ejidal "San Antonio" (El Saito) del Municipio de Cuernavaca, Mor. Vs. Gobernador y Sr. de Economía del Estado de Morelos, Aeroperuero Internacional S de RL de CV, Sr. Mariano Melamoros.	El 26 de junio de 2018, se emitió la sentencia en la cual, se determinó sobreser y amparar al quejoso para los siguientes efectos: "el Gobierno del Estado de Morelos, una vez que cause ejecutoria esta sentencia, restituya al Comisariado Ejidal de San Antonio del Saito en la posesión real y material de 9,270,376.5 hectáreas del terreno quejoso, con motivo de la construcción de la ampliación del Aeropuerto Internacional de Cuernavaca." Con fecha 15 de marzo de 2022 se resolvió procedente el incidente inominado y quedó dictamen de amparo. Se ordenó la tramitación del incidente de cumplimiento de amparo y demostró la imposibilidad de cumplir con la sentencia de amparo y el pago al núcleo agrario quejoso de la cantidad de \$27 618,197.91. Pendiente por rendirse dictamen oficial.	\$27 811,307.70 (VEINTESÉIS MIL OCHOCIENTOS CINCUENTA Y CINCO PESOS Y CINCO CENTAVOS M.N.)	28/10/2011	En el incidente de cumplimiento sustituto se emitieron los siguientes peritajes: El del Gobernador del Estado concluye que el valor comercial de la fecha del avalúo asciende a la cantidad de \$27 618,197.91. El de la parte quejosa la cantidad de \$184 480,500.00. El peritaje oficial asciende a \$180 230,613.52	Con fecha 21 de marzo de 2023, se interpuso recurso de queja en contra de la sentencia de 15 de marzo de 2023, a efecto de que sea la SCJN quien determine la procedencia del cumplimiento sustituto de la sentencia. 15/marzo/2023 se resuelve el incidente de cumplimiento sustituto de la sentencia y determina que la forma del cumplimiento sustituto de la ejecución dictada en el presente juicio de amparo, consistente en el pago al núcleo agrario quejoso de la cantidad de \$27 618,197.91
3.- 492/2011-IV	Juicio de Amparo	Juzgado 6° de Distrito en el Estado de Morelos.	Promulgación y orden de publicación del Decreto de la solicitud de expropiación por el Gobernador del Estado respecto de los terrenos del núcleo agrario del Municipio de Emiliano Zapata, Morelos, que se destinaron a la construcción de una Central de Abasto, publicadas en el Periódico Oficial "Tierra y Libertad" del Estado de Morelos, el 15 de febrero de 2010, se reclamó al Poder Ejecutivo del Estado la abstención de disposición a través del Comité Técnico del Fideicomiso de Tránsito de Dominio Inversión y Administración, constituido para la construcción de una Central de Abasto (FICASS) del inmueble que conforma la masa hereditaria a bienes de Camilo Orozco Jiménez.	Nicolás Jiménez Lora, albacea de las sucesiones a bienes de Camilo Orozco Jiménez. Vs. Presidente de la República, Congreso del Estado, Gobernador del Estado, Director Estatal de Fraccionamientos, Condominios y Conjuntos Residenciales y Estado de Morelos y otros.	Se determinó el pago de la cantidad de \$37 400,710.00, como daños y perjuicios en fecha 01 de julio de 2022.	\$37 400,710.00 (TREINTA Y SIETE MIL CUATROCIENTOS MIL SETECIENTOS DIEZ PESOS)	07/04/2011	Se informó respecto del cambio de albaacea de la sucesión a bienes de Camilo Orozco Jiménez	Se resolvió el recurso de queja en contra de la sentencia de 15 de febrero de 2010, emitida por la Sala IV del Circuito, en el que declaró parcialmente fundado el recurso y se requiere al Gobernador del Estado de Morelos que pague la cantidad de \$37 400,710.00 (treinta y siete mil cuatrocientos mil setecientos diez pesos 00/100 milésimas nacionales), por concepto de daños y perjuicios. El cumplimiento sustituto de la sentencia de amparo con independencia de las autoridades responsables que, en su caso, pudieran encontrarse involucradas en el asunto, se sustituye de la ejecución de amparo."
4.- 1787/2016-IV C.	Juicio de Amparo	Juzgado 7° de Distrito en el Estado de Morelos.	La privación parcial y definitiva de tierras del núcleo agrario por la construcción de tramos carreteros.	Comisariado Ejidal del Núcleo Agrario denominado "Calderón", Municipio de Cuautla, Morelos. Abogados: Juan Carlos Garduño Rodríguez y Salvador Lermingua Priego Vs. Gobernador General de Morelos, Director General de Caminos y Puentes del Gobierno del Estado y otras autoridades del Poder Ejecutivo Federal	El 18 de febrero de 2022, la parte quejosa amplía su demanda de amparo en contra del Director General adjunto del Diario Oficial de la Federación y Secretaria de Gobernación		21/10/2016	Se llevo a cabo la audiencia constitucional el 15 de marzo de 2023.	En caso de que la sentencia definitiva sea adversa se promoverá recurso de revisión

Número de expediente	Tipo de Juicio	Autoridad ante la que	Acción intentada	Partes	Estado procesal	Monto demandado o generado	Fecha de la demanda	Observaciones	Estrategias procesales
FUENTE: DIRECCIÓN GENERAL DE ASUNTOS CONSTITUCIONALES Y AMPARO.									
5.-458/2013	Juicio de Amparo	Juzgado 4° de Distrito en el Estado Morelos.	La adquisición de la superficie de 48-9081918 hectáreas de la superficie denominada Unidad Industrial Ingenio Zacatepec. La venta realizada de los terrenos ejidales a que se refiere el acuerdo de 24 de marzo de 1993, para destinarse a la regularización de la tenencia de la tierra a los poseedores de lotes que integran los asentamientos humanos irregulares existentes en los terrenos de la Unidad Industrial Ingenio de Zacatepec, por ser tierras destinadas de dragajón.	Porfirio González Cuevas y otros integrantes del núcleo agrario ejidal de Zacatepec, Morelos VS. Presidente de la República, SEDATU, SHCP, SEDESOL, Director General de Asentamientos Humanos, SEMARNAT, Gobernador del Estado de Morelos e ISBYC.	Estado procesal	Indeterminado.			En caso de que la sentencia definitiva se promueva recurso de revisión
6.-1684/2019	Juicio de Amparo	Juzgado 7° de Distrito en el Estado Morelos.	La privación parcial y definitiva de tierras del núcleo agrario por la construcción de tramos carreteros.	Comisariado Ejidal del núcleo agrario denominado "Asociada, Municipio de Ixtla VS. Gobernador del Estado de Morelos, Director de la SCT, Secretario de Obras Públicas y Director de Caminos y Puentes	Estado procesal	Indeterminado.	09/12/2019		Se promovió recurso de revisión 387/2022, del índice de Revisión Promovido Registrado en Materias Penales del Decimotercero Circuito en contra de la sentencia que ampara al núcleo quejoso
7.-1402/2017	Juicio de Amparo	Juzgado 6° de Distrito en el Estado Morelos.	La privación parcial y definitiva de tierras del núcleo agrario por la construcción de tramos carreteros.	Comisariado Ejidal del Núcleo Agrario denominado "San Lorenzo Chamilpa", Morelos VS. Gobernador del Estado de Morelos, Secretario de Comunicaciones y Transportes	Estado procesal	Indeterminado.	04/09/2017		Dependiendo de la resolución que emita el Tribunal Colegiado al resolver el recurso de revisión interpuesto por la quejosa, se determinarán las acciones que correspondan a los intereses del Gobierno del Estado

RELACION DE DEMANDAS									
Número de expediente	Tipo de Juicio	Autoridad ante la que se gestiona	Acción intentada	Partes	Estado procesal	Monto demandado o generado	Fecha de la demanda	Observaciones	Estrategias Procesales
FUENTE: CONSEJERÍA JURÍDICA DEL PODER EJECUTIVO DEL GOBIERNO DEL ESTADO LIBRE Y SOBERANO DE MORELOS / DIRECCIÓN GENERAL DE ASUNTOS BUROCRÁTICOS									
01/111/02	LABORAL	TRIBUNAL ESTATAL DE CONCILIACIÓN Y ARBITRAJE	REINSTALACIÓN Y PRESTACIONES	JUAN JOSE FLORES FLORES VS FISCALÍA GENERAL DEL ESTADO	LAUDO DE 20 DE MARZO DE 2019	31,411.17	30 DE MAYO DE 2002	SE HA SOLICITADO LA EXPEDICIÓN DEL CHEQUE	NOTA: AUN Y CUANDO SE MANIFESTÓ Y ACREDITO ANTE LA AUTORIDAD LABORAL QUE SE TRATA DE UN ÓRGANO AUTÓNOMO, TANTO LA AUTORIDAD ESTATAL COMO LA FEDERAL (CONCEDORA DE LOS JUICIOS DE AMPARO) INTERPUERON POR LA CONSEJERÍA JURÍDICA DETERMINARON QUE NO EXISTE SUSTITUCIÓN PATRONAL Y QUE QUIEN SE BENEFICIO DE LOS SERVICIOS DE LOS ACTORES FUE EL PODER EJECUTIVO
01/486/07	LABORAL	TRIBUNAL ESTATAL DE CONCILIACIÓN Y ARBITRAJE	DIFERENCIAS DE AGUINALDO	HILDA ÁVILA CARBAJAL Y OS VS IEBEM	LAUDO DE 24 DE MAYO DE 2013	62,334.32	14 DE FEBRERO DE 2005	SE HA SOLICITADO LA EXPEDICIÓN DEL CHEQUE	
1116/2010	LABORAL	TRIBUNAL FEDERAL DE CONCILIACIÓN Y ARBITRAJE TMA SALA	REINSTALACIÓN Y PRESTACIONES	FIDEL SALVADOR ALMANZA AYALÁ Y OS VS SECRETARÍA DE DESARROLLO AGROPECUARIO	LAUDO DE 03 DE DICIEMBRE DE 2018	\$18,477,301.90	06 DE AGOSTO DE 2009	EJECUCIÓN FORZOSA	SE INTERPUSO AMPARO INDIRECTO Y ESTE FUE OTORGADO A EFECTO DE QUE LA CONDENA SE DIVIDA EN CADA UNO DE LOS DEMANDADOS, Y NO SOLO AL PODER EJECUTIVO
01/307/11	LABORAL	TRIBUNAL ESTATAL DE CONCILIACIÓN Y ARBITRAJE	REINSTALACIÓN Y PRESTACIONES	CLAUDIA CEDILLO DÍAZ, MARÍA DE LA LUZ LETICIA ÁVILES CASTAÑEDA, Y ANA BERTHA CRUZ RODRÍGUEZ	LAUDO DE 07 DE MAYO DE 2019	\$234,909.81	27 DE SEPTIEMBRE DE 2011	SE HA DADO CUMPLIMIENTO A REINSTALACIÓN Y SIERTE PRINCIPAL	
01/375/12	LABORAL	TRIBUNAL ESTATAL DE CONCILIACIÓN Y ARBITRAJE	REINSTALACIÓN Y PRESTACIONES	JOSE ANTONIO ERAZO CASTREJÓN VS COMISIÓN ESTATAL DE SEGURIDAD PÚBLICA	LAUDO DE 09 DE NOVIEMBRE DE 2011	\$950,000.00 (Por adeudo de constancias de seguridad social)	07 DE AGOSTO DE 2012	TRAMITE DE CONSTANCIAS	
01/736/12	LABORAL	TRIBUNAL ESTATAL DE CONCILIACIÓN Y ARBITRAJE	INDENIZACIÓN Y PRESTACIONES	JOSE HECTOR LÓPEZ ALVARADO VS SECRETARÍA DE MOVILIDAD Y TRANSPORTE	LAUDO DE 07 DE ABRIL DE 2016	\$128,376.81	12 DE DICIEMBRE DE 2012	SE HA SOLICITADO LA EXPEDICIÓN DEL CHEQUE	
01/88/13 JEIV	LABORAL	JUNTA LOCAL DE CONCILIACIÓN Y ARBITRAJE	REINSTALACIÓN Y PRESTACIONES	REBECA ELIZABETH BARÓN MATA VS SECRETARÍA DE DESARROLLO SUSTENTABLE	LAUDO DE 26 DE FEBRERO DE 2018	\$44,776.73	11 DE ENERO DE 2013	SE HA SOLICITADO LA EXPEDICIÓN DEL CHEQUE	
01/677/13	LABORAL	TRIBUNAL ESTATAL DE CONCILIACIÓN Y ARBITRAJE	REINSTALACIÓN Y PRESTACIONES	LOURDES FIGUEROA JUAREZ VS COORDINACIÓN ESTATAL DE SEGURIDAD PÚBLICA	LAUDO DE 09 DE ENERO DE 2018	\$6,861.05	22 DE MARZO DE 2013	SE HA SOLICITADO LA EXPEDICIÓN DEL CHEQUE	SE ESPERA CONFIGURAR PRESCRIPCIÓN POR INACTIVIDAD DE LA PARTE ACTORA
01/1151/13	LABORAL	TRIBUNAL ESTATAL DE CONCILIACIÓN Y ARBITRAJE	REINSTALACIÓN Y PRESTACIONES	ORBULLO AGUIRRE GARCÍA VS FISCALÍA GENERAL DEL ESTADO	LAUDO DE 26 DE OCTUBRE DE 2016	\$227,002.26; REINSTALACIÓN Y CONSTANCIAS	06 DE MARZO DE 2013	RESUELVEN IMPROCEDENTE INCIDENTE DE SUSTITUCIÓN PATRONAL	SE PROMOVIO RECURSO DE REVISIÓN EN CONTRA DE LA DENEGACIÓN DE AMPARO

RELACION DE DEMANDAS									
Número de expediente	Tipo de Juicio	Autoridad ante la que se gestiona	Acción intentada	Partes	Estado procesal	Monto demandado o generado	Fecha de la demanda	Observaciones	Estrategias Procesales
FUENTE: CONSEJERÍA JURÍDICA DEL PODER EJECUTIVO DEL GOBIERNO DEL ESTADO LIBRE Y SOBERANO DE MORELOS / DIRECCIÓN GENERAL DE ASUNTOS BUROCRÁTICOS									
01/105/15	LABORAL	TRIBUNAL ESTATAL DE CONCILIACIÓN Y ARBITRAJE	REINSTALACIÓN Y PRESTACIONES	JUAN CARLOS DOBLEDO LUCIANO VS SECRETARÍA DE ADMINISTRACIÓN	LAUDO DE 19 DE DICIEMBRE DE 2017	\$15,212.20	03 DE MARZO DE 2015	SE HA SOLICITADO LA EXPEDICIÓN DEL CHEQUE	SE ESPERA CONFIGURAR PRESCRIPCIÓN POR INACTIVIDAD DE LA PARTE ACTORA
01/301/17	LABORAL	TRIBUNAL ESTATAL DE CONCILIACIÓN Y ARBITRAJE	REINSTALACIÓN Y PRESTACIONES	CARLOS ORIHUELA GARCIA VS SECRETARÍA DE OBRAS PÚBLICAS	LAUDO DE 26 DE MAYO DE 2022	\$165,016.22. REINSTALACIÓN Y CONSTANCIAS	15 DE MAYO DE 2017	SE HA SOLICITADO LA EXPEDICIÓN DEL CHEQUE	SE HAN ENTABLANDO PLÁTICAS CONCILIATORIAS PARA NO REINSTALAR
01/175/15	LABORAL	TRIBUNAL ESTATAL DE CONCILIACIÓN Y ARBITRAJE	DIFERENCIAS SALARIALES	VERONICA ESQUIVEL CAMACHO VS SECRETARÍA DE HACIENDA	LAUDO DE 16 DE AGOSTO DE 2018	\$13,381.36	27 DE MARZO DE 2015	SE HA SOLICITADO LA EXPEDICIÓN DEL CHEQUE	
4399/2015	LABORAL	TRIBUNAL FEDERAL DE CONCILIACIÓN Y ARBITRAJE 7MA. SALA	REINSTALACIÓN Y PRESTACIONES	URBIETA MENDEZ OSVALDO ALEJANDRO VS SECRETARÍA DE TURISMO Y CULTURA	LAUDO DE 25 DE OCTUBRE DE 2019	\$20,120,199.10	09 DE AGOSTO DE 2011	EJECUCIÓN FORZOSA	SE HA DADO CUMPLIMIENTO EN PARCIALIDADES AL LAUDO. FALTA ACTUALIZACIÓN EN RAZÓN DE QUE LA AUTORIDAD LABORAL NO HA DICTADO RESOLUCIÓN INCIDENTAL DE LIQUIDACIÓN
01/1169/16	LABORAL	TRIBUNAL ESTATAL DE CONCILIACIÓN Y ARBITRAJE	REINSTALACIÓN Y PRESTACIONES	EDUAR GONZÁLEZ COLÍN VS FISCALÍA GENERAL DEL ESTADO	LAUDO DE 11 DE FEBRERO DE 2019	\$25,747.28. REINSTALACIÓN Y CONSTANCIAS	09 DE JUNIO DE 2016	SE HA SOLICITADO LA EXPEDICIÓN DEL CHEQUE	
01/1351/16	LABORAL	TRIBUNAL ESTATAL DE CONCILIACIÓN Y ARBITRAJE	REINSTALACIÓN Y PRESTACIONES	JOSE LUIS CASTILLO VACA VS FISCALÍA GENERAL DEL ESTADO	LAUDO DE 23 DE ABRIL DE 2019	\$130,849.31. REINSTALACIÓN Y CONSTANCIAS	05 DE SEPTIEMBRE DE 2016	SE HA SOLICITADO LA EXPEDICIÓN DEL CHEQUE	JUICIO DE AMPARO EN REVISIÓN POR SUSTITUCIÓN PATRONAL
01/41/17	LABORAL	TRIBUNAL ESTATAL DE CONCILIACIÓN Y ARBITRAJE	REINSTALACIÓN Y PRESTACIONES	MARCO ANTONIO NIETO AVILA VS SECRETARÍA DE DESARROLLO ECONÓMICO Y DEL TRABAJO	LAUDO DE 13 DE MAYO DE 2021	\$200,000.00 REINSTALACIÓN Y CONSTANCIAS	20 DE ENERO DE 2017	SE HA SOLICITADO LA EXPEDICIÓN DEL CHEQUE	QUEJIA POR DESECHAMIENTO RESPECTO DE LA NEGATIVA A REINSTALAR, SECRETARÍA EXTINTA (SECRETARÍA DE INNOVACIÓN, CIENCIA Y TECNOLOGÍA)
01/510/17-1	LABORAL	JUNTA ESPECIAL No. 1 DE LA LOCALIDAD DE CONCILIACIÓN	INDENIZACION Y PRESTACIONES	JUAN CASTAÑEDA BENITEZ VS SECRETARÍA DE OBRAS PÚBLICAS	LAUDO 18 DE ENERO DE 2022	\$669,804.74	21 DE JUNIO DE 2017		SE HAN ENTABLANDO PLÁTICAS CONCILIATORIAS A EFECTO DE DISMINUIR LA CANTIDAD QUE DEBE PROGRESAR
01/1147/19	LABORAL	TRIBUNAL ESTATAL DE CONCILIACIÓN Y ARBITRAJE	REINSTALACIÓN Y PRESTACIONES	ARLENEE GARCIA TAPIA VS SECRETARÍA OBRAS PÚBLICAS	LAUDO 13 DE OCTUBRE DE 2022	\$97,959.96 REINSTALACIÓN Y CONSTANCIAS	1 DE MARZO DE 2019	SE HA SOLICITADO LA EXPEDICIÓN DEL CHEQUE	SE HAN ENTABLANDO PLÁTICAS CONCILIATORIAS PARA NO REINSTALAR
01/102/13	LABORAL	TRIBUNAL ESTATAL DE CONCILIACIÓN Y ARBITRAJE	REINSTALACIÓN Y PRESTACIONES	GUADALUPE SOLÍS RIVERA VS SECRETARÍA DE GOBIERNO	LAUDO DE 19 DE OCTUBRE DE 2015	REINSTALACIÓN Y CONSTANCIAS.	23 DE ENERO DE 2013.	SE HA PAGADO REMANENTE; FALTANDO LA REINSTALACION. SE HAN SOLICITADO LAS CONSTANCIAS CONDENADAS	SE PRESENTARÁ INCIDENTE DE SUSTITUCIÓN PATRONAL (DEFENSORÍA PÚBLICA)

RELACION DE DEMANDAS									
Número de expediente	Tipo de Juicio	Autoridad ante la que se gestiona	Acción intentada	Partes	Estado procesal	Monto demandado o generado	Fecha de la demanda	Observaciones	Estrategias Procesales
FUENTE: CONSEJERÍA JURÍDICA DEL PODER EJECUTIVO DEL GOBIERNO DEL ESTADO LIBRE Y SOBERANO DE MORELOS / DIRECCIÓN GENERAL DE ASUNTOS BUROCRÁTICOS									
01/268/17	LABORAL	TRIBUNAL ESTATAL DE CONCILIACIÓN Y ARBITRAJE	PRESTACIONES Y CONSTANCIAS	FRANCISCO GASCA MARIQUE VS SECRETARÍA DE LA CONTRALORÍA	LAUDO DE 24 DE JUNIO DE 2021	FALTAN CONSTANCIAS	24 DE ABRIL DE 2017	SE HA SOLICITADO LA EXPEDICIÓN DE LAS CONSTANCIAS CONDENADAS	
31/10/2015	LABORAL	TRIBUNAL ESTATAL DE CONCILIACIÓN Y ARBITRAJE	PRESTACIONES	REBECA ALEJANDRA GARCIA VS REYES VS SECRETARÍA DE SALUD	LAUDO DE 11 DE FEBRERO DE 2019	\$72,055.74	25 DE FEBRERO DE 2015	SE HA SOLICITADO LA EXPEDICIÓN DEL CHEQUE	
31/26/15	LABORAL	TRIBUNAL ESTATAL DE CONCILIACIÓN Y ARBITRAJE	PRESTACIONES	SOCORRO RUIZ OLIVARES VS SECRETARÍA DE ADMINISTRACIÓN	LAUDO 7 DE MAYO DE 2021	\$1,332.32	10 DE JUNIO DE 2015	SE HA SOLICITADO LA EXPEDICIÓN DEL CHEQUE	
01/328/17	LABORAL	TRIBUNAL ESTATAL DE CONCILIACIÓN Y ARBITRAJE	REINSTALACIÓN Y PRESTACIONES	MIGUEL ANTONIO MORALES ALCANTARA VS SECRETARÍA DE GOBIERNO	LAUDO DE 16 DE MARZO DE 2021	FALTAN CONSTANCIAS	15 DE NOVIEMBRE DE 2018	SE HA EXHIBIDO CHEQUE POR LA CONDENA DE LAUDO, FALTA REINSTALAR	SE HAN ENTABLADO PLÁTICAS CONCILIATORIAS PARA NO REINSTALAR
01/344/20	LABORAL	TRIBUNAL ESTATAL DE CONCILIACIÓN Y ARBITRAJE	INDENIZACION Y PRESTACIONES	JACQUELINE SOTELO NIETO VS SECRETARÍA DE GOBIERNO	LAUDO DE 28 DE SEPTIEMBRE DE 2022	\$1,103.58	18 DE MARZO DE 2020	SE HA SOLICITADO LA EXPEDICIÓN DEL CHEQUE	
308/2008	LABORAL	JUNTA FEDERAL NUMERO 31	INDENIZACION Y PRESTACIONES	ALFREDO BARRIOS ADAN Y DAVID BARRIOS ADAN VS SECRETARÍA DE OBRAS PUBLICAS	LAUDO DE 7 DE NOVIEMBRE DE 2019	\$1'977,899.54	24 DE ABRIL DE 2008	CLIENTAS EMBARGADAS (NOV 2022)	SE PROMOVIO RECURSO CONTRA ACTOS DEL ACTUARIO 25/11/22. Y SE HAN ESTABLECIDO PLÁTICAS CONCILIATORIAS
01/703/15	LABORAL	TRIBUNAL ESTATAL DE CONCILIACIÓN Y ARBITRAJE	REINSTALACIÓN Y PRESTACIONES	JOSE HUMBERTO ROBLES HERNANDEZ VS SECRETARÍA DE MOVILIDAD Y TRANSPORTE	LAUDO 3 DE JUNIO DE 2022	\$19,705.12	19 DE NOVIEMBRE DE 2015	SE HA SOLICITADO LA EXPEDICIÓN DEL CHEQUE	SE HAN ENTABLADO PLÁTICAS CONCILIATORIAS PARA NO REINSTALAR
01/488/19	LABORAL	TRIBUNAL ESTATAL DE CONCILIACIÓN Y ARBITRAJE	REINSTALACIÓN Y PRESTACIONES	RAQUEL GARDUÑO REBOLLAR VS SECRETARÍA DE TURISMO Y CULTURA	LAUDO 08 DE MARZO DE 2022	REINSTALACIÓN Y CONSTANCIAS.	08 DE FEBRERO DE 2019	SE HA SOLICITADO LA EXPEDICIÓN DEL CHEQUE	SE HAN ENTABLADO PLÁTICAS CONCILIATORIAS PARA LA SUITLUCIÓN DE LA CONDENA DE REINSTALACIÓN
01/770/13	LABORAL	TRIBUNAL ESTATAL DE CONCILIACIÓN Y ARBITRAJE	REINSTALACIÓN Y PRESTACIONES	ARACELI CARRENAS GRANDA VS COMISION ESTATAL DE SEGURIDAD PUBLICA	LAUDO 5 DE DICIEMBRE DE 2018	\$171,043.49 REINSTALACIÓN Y CONSTANCIAS	23 DE ABRIL DE 2013	SE HA PAGADO CANTIDAD LÍQUIDA, FALTA REMANENTE E INDEMNIZACIÓN.	SE DECLARÓ PROCEDENTE LA NEGATIVA A REINSTALAR
01/801/17	LABORAL	TRIBUNAL ESTATAL DE CONCILIACIÓN Y ARBITRAJE	REINSTALACIÓN Y PRESTACIONES	DAMARIS PERALTA ZAVALETA VS SECRETARÍA DE SALUD	LAUDO DE 3 DE ENERO DE 2022	\$4,007.84	31 DE ENERO DE 2017		EN PLÁTICAS CONCILIATORIAS EN RAZÓN DE EXISTIR CREDITO A FAVOR DEL PODER EJECUTIVO OBTENIDO A FAVOR DE LA RECONVENCIÓN EN CONTRA DE LA ACTORA

RELACION DE DEMANDAS									
Número de expediente	Tipo de Juicio	Autoridad ante la que se gestiona	Acción intentada	Partes	Estado procesal	Monto demandado o generado	Fecha de la demanda	Observaciones	Estrategias Procesales
FUENTE: CONSEJERÍA JURÍDICA DEL PODER EJECUTIVO DEL GOBIERNO DEL ESTADO LIBRE Y SOBERANO DE MORELOS / DIRECCIÓN GENERAL DE ASUNTOS BUROCRÁTICOS									
01/1791/19	LABORAL	TRIBUNAL ESTATAL DE CONCILIACIÓN Y ARBITRAJE	REINSTALACIÓN Y PRESTACIONES	IRE JANETH SALDIVAR FARIAS VS SECRETARÍA DE ADMINISTRACIÓN	LAUDO DE 5 DE AGOSTO DE 2022	\$174,094.71, REINSTALACIÓN Y CONSTANCIAS	8 DE NOVIEMBRE DE 2019	SE HA SOLICITADO LA EXPEDICIÓN DEL CHEQUE	SE HAN ENTABLANDO PLÁTICAS CONCILIATORIAS PARA NO REINSTALAR
01/198/19	LABORAL	TRIBUNAL ESTATAL DE CONCILIACIÓN Y ARBITRAJE	REINSTALACIÓN Y PRESTACIONES	MANUEL BAUZAN CARVAJAL VS SECRETARÍA DE TURISMO Y CULTURA	LAUDO DE 22 DE FEBRERO DE 2021	\$77,257.43, REINSTALACIÓN Y CONSTANCIAS	21 DE ENERO DE 2019	SE HA SOLICITADO LA EXPEDICIÓN DEL CHEQUE	
01/39/13	LABORAL	TRIBUNAL ESTATAL DE CONCILIACIÓN Y ARBITRAJE	REINSTALACIÓN Y PRESTACIONES	MARIA DE LOS ANGELES ROSALES VS FISCALÍA	LAUDO DE 19 DE MAYO DE 2016	\$669,511.07 REINSTALACIÓN Y CONSTANCIAS	14 DE ENERO DE 2013	SE HA SOLICITADO LA EXPEDICIÓN DEL CHEQUE	SE HAN ENTABLANDO PLÁTICAS CONCILIATORIAS PARA NO REINSTALAR
01/485/14	LABORAL	TRIBUNAL ESTATAL DE CONCILIACIÓN Y ARBITRAJE	REINSTALACIÓN Y PRESTACIONES	JAIME ENRIQUE HERNANDEZ GASCA VS COMISION ESTATAL DE SEGURIDAD PUBLICA	LAUDO 1 DE AGOSTO DE 2022	\$81,491.33, REINSTALACIÓN Y CONSTANCIAS	25 DE AGOSTO DE 2014	SE HA SOLICITADO LA EXPEDICIÓN DEL CHEQUE	SE HAN ENTABLANDO PLÁTICAS CONCILIATORIAS PARA NO REINSTALAR
01/186/12	LABORAL	TRIBUNAL ESTATAL DE CONCILIACIÓN Y ARBITRAJE	REINSTALACIÓN Y PRESTACIONES	JUJO CESAR PINEDA HERRERA VS SECRETARÍA DE DESARROLLO AGROPECUARIO	LAUDO DE 24 DE FEBRERO DE 2022	\$24,126.67, REINSTALACIÓN Y CONSTANCIAS	9 DE SEPTIEMBRE DE 2011	SE HA SOLICITADO LA EXPEDICIÓN DEL CHEQUE	SE HAN ENTABLANDO PLÁTICAS CONCILIATORIAS PARA NO REINSTALAR
01/619/20	LABORAL	TRIBUNAL ESTATAL DE CONCILIACIÓN Y ARBITRAJE	PRESTACIONES	PAULA MARGARITA LOPEZ ARCE VS SECRETARÍA DE HACIENDA	LAUDO DE 5 DE DICIEMBRE DE 2022	\$11,822.54	2 DE OCTUBRE DE 2022	SE HA SOLICITADO LA EXPEDICIÓN DEL CHEQUE	
01/171/18	LABORAL	TRIBUNAL ESTATAL DE CONCILIACIÓN Y ARBITRAJE	REINSTALACIÓN Y PRESTACIONES	EUGENIA BOLDAN ROMAN VS SECRETARÍA DE EDUCACIÓN	LAUDO DE 14 DE DICIEMBRE DE 2022	\$137,684.43, REINSTALACIÓN Y CONSTANCIAS	20 DE DICIEMBRE DE 2017	SE HA SOLICITADO LA EXPEDICIÓN DEL CHEQUE	SE HAN ENTABLANDO PLÁTICAS CONCILIATORIAS PARA NO REINSTALAR
01/135/12	LABORAL	TRIBUNAL ESTATAL DE CONCILIACIÓN Y ARBITRAJE	REINSTALACIÓN Y PRESTACIONES	DIANA RAMIREZ BAZAN VS SECRETARÍA DE HACIENDA	LAUDO 21 DE SEPTIEMBRE DE 2015	REINSTALACIÓN Y CONSTANCIAS.	27 DE MARZO DE 2012	SE HA PAGADO CANTIDAD LÍQUIDA, FALTA REMANENTE.	SE HA REALIZADO CONVENIO
01/21/09	LABORAL	TRIBUNAL ESTATAL DE CONCILIACIÓN Y ARBITRAJE	REINSTALACIÓN Y PRESTACIONES	SERGIO PEREZ FLORES VS COMISION ESTATAL DE SEGURIDAD PUBLICA	LAUDO DE 18 DE FEBRERO 2013	REMANENTE Y CONSTANCIAS	28 DE ENERO DE 2009	SE HA PAGADO CANTIDAD LÍQUIDA, FALTA REMANENTE.	SE PROMOVIO TERMINACIÓN DE LA RELACIÓN LABORAL ANTE LA INSISTENCIA DEL ACTOR A LA DILIGENCIA DE REINSTALACION
01/28/18	LABORAL	TRIBUNAL ESTATAL DE CONCILIACIÓN Y ARBITRAJE	REINSTALACIÓN Y PRESTACIONES	MARIA DOLORES JUAREZ BAUTISTA VS SECRETARÍA DE DESARROLLO AGROPECUARIO	LAUDO DE 10 DE NOVIEMBRE DE 2022	FALTAN CONSTANCIAS	24 DE ENERO DE 2018	SE HA SOLICITADO LA EXPEDICIÓN DEL CHEQUE	

RELACION DE DEMANDAS									
Número de expediente	Tipo de Juicio	Autoridad ante la que se gestiona	Acción intentada	Partes	Estado procesal	Monto demandado o generado	Fecha de la demanda	Observaciones	Estrategias Procesales
FUENTE: CONSEJERÍA JURÍDICA DEL PODER EJECUTIVO DEL GOBIERNO DEL ESTADO LIBRE Y SOBERANO DE MORELOS / DIRECCIÓN GENERAL DE ASUNTOS BUROCRÁTICOS									
01/34/18	LABORAL	TRIBUNAL ESTATAL DE CONCILIACIÓN Y ARBITRAJE	REINSTALACIÓN Y PRESTACIONES	MARIA ANTONIA ARELLANO BERNAL VS SECRETARÍA DE DESARROLLO SUSTENTABLE	LAUDO 8 DE SEPTIEMBRE DE 2021	\$62,075.99, REINSTALACIÓN Y CONSTANCIAS	30 DE ENERO DE 2018	SE HA SOLICITADO LA EXPEDICIÓN DEL CHEQUE	SE HAN ENTABLADO PLÁTICAS CONCILIATORIAS PARA NO REINSTALAR
01/38/15 Y ACUMULADO 01/6 08/16	LABORAL	TRIBUNAL ESTATAL DE CONCILIACIÓN Y ARBITRAJE	REINSTALACIÓN Y PRESTACIONES	DIANA GABRIELA LUGO DIAZ VS SECRETARÍA DE ECONOMÍA Y DEL TRABAJO	LAUDO DE 31 DE AGOSTO DE 2020	\$218,483.68 Y CONSTANCIAS	28 DE ENERO DE 2015	SE HA SOLICITADO LA EXPEDICIÓN DEL CHEQUE	

RELACIÓN DE DEMANDAS									
Número de expediente	Tipo de Juicio	Autoridad ante la que se gestiona	Acción intentada	Partes	Estado procesal	Monto demandado o generado	Fecha de la demanda	Observaciones	Estrategia procesal para el pago
FUENTE: CONSEJERÍA JURÍDICA DEL PODER EJECUTIVO DEL GOBIERNO DEL ESTADO LIBRE Y SOBERANO DE MORELOS / DIRECCIÓN GENERAL DE ASUNTOS CONTENCIOSOS.									
ÁREA CIVIL									
1.-406/2011	Ordinario Civil	Juzgado Primera Instancia Civil de Primera Instancia del Distrito Judicial en el Estado de Morelos, Segunda Secretaría.	El pago de la cantidad por concepto de intereses moratorios, daños y perjuicios, el pago de gastos y costas.	Gloria Everthud Flores Domínguez Vs Huitzil Roman Gótz y/o promatere amparo directo.	El 23 de mayo de 2021, Huitzil Roman González (codemandada), promatere amparo directo.	El pago de la cantidad en concepto de reparación de daño, el pago de concepto de reparación de daño, por el momento no se puede determinar la cantidad por concepto de intereses moratorios y el pago de daño Moral.	09 de diciembre de 2011	El 23 de mayo de 2021, Huitzil Roman González (codemandada), promatere amparo.	Agotados los medios de impugnación procedentes en la etapa de ejecución, liberar oficio a la Secretaría o Dependencia directamente involucrada con el pago, para que esta, con una dilación razonable a través de su UFA, solicite ampliación presupuestal y posteriormente informado de cada trámite a esta Dirección, que a su vez, lo hará del conocimiento al Órgano Jurisdiccional competente para que se tenga al Ejecutivo en vías de cumplimiento (trámites que sin embargo, pueden prolongarse de 4 a 6 meses).
2.-300/2014 1241/2020	Ordinario Civil	Juzgado en Materia Civil de Primera Instancia del Distrito Judicial en el Estado de Morelos.	Reparación de daños y perjuicios consistente en el pago total de la cantidad de \$2,940,400.00, el pago de gastos y costas en razón de la cantidad que resulte del 30 por ciento de la cantidad que resulte de la reparación de daños patrimoniales y morales que se estipule por parte de su señoría.	Maria Isabel Santa Cruz Santamaría vs. Fidel Arroyo Martínez.	Se encuentra en periodo probatorio, se señala fecha para la audiencia de pruebas y alegatos. El 21 de septiembre de 2020 se designa nuevo número de expediente quedando el 1241/2020.	El pago del Daño consistente en el pago total de la cantidad de \$2,940,400.00 El pago del daño moral consistente en la cantidad que discrecionalmente determine el pago de gastos y costas en razón de la cantidad que resulte del 30% de la reparación de daños patrimoniales y morales.	30 de marzo de 2015	Mediante acuerdo del 17 de octubre de 2022, el Juzgado determinó que el pago de la cantidad que se declara que ha operado la caducidad de la instancia. La parte actora promueve recurso de apelación en contra del lauro de 17 de octubre de 2022. El 02 de febrero de 2023, el Poder Ejecutivo del Gobierno del Estado de Morelos promueve amparo indirecto en contra de la sentencia de 10 de febrero de 2023, el Juzgado Séptimo de Distrito en el Estado de Morelos promueve amparo indirecto en contra de la sentencia de 10 de febrero de 2023, el Juzgado Séptimo de Distrito en el Estado de Morelos que se actualiza la causa de improcedencia prevista en el artículo 65, fracción XIII, en relación con el diverso 107, fracción V, a contrario sensu de la Ley de Amparo.	Agotados los medios de impugnación procedentes en la etapa de ejecución, liberar oficio a la Secretaría o Dependencia directamente involucrada con el pago, para que esta, con una dilación razonable a través de su UFA, solicite ampliación presupuestal y posteriormente informado de cada trámite a esta Dirección, que a su vez, lo hará del conocimiento al Órgano Jurisdiccional competente para que se tenga al Ejecutivo en vías de cumplimiento (trámites que sin embargo, pueden prolongarse de 4 a 6 meses).
3.-248/2012 Ean. 05/20142	Sumario Civil	Juzgado Civil de Primera Instancia del Distrito Judicial con residencia en Juicapa, Morelos.	Reparación de Daño, pago por la cantidad de \$2,000,000.00 por concepto de indemnización en dinero por daño moral, Pago de daños y perjuicios de orden patrimonial.	Jesús Eduardo Gutiérrez Contreras Vs Israel Valdez García y/os	Pendiente de señalar fecha para el desahogo de la audiencia para desahogo Pruebas y Alegatos en virtud de que no han notificado al actor y no ha ratificado sus pruebas.	No es posible determinar el monto por el momento	10 de noviembre 2015	pendiente de asignar abogado	Agotados los medios de impugnación procedentes en la etapa de ejecución, liberar oficio a la Secretaría o Dependencia directamente involucrada con el pago, para que esta, con una dilación razonable a través de su UFA, solicite ampliación presupuestal y posteriormente informado de cada trámite a esta Dirección, que a su vez, lo hará del conocimiento al Órgano Jurisdiccional competente para que se tenga al Ejecutivo en vías de cumplimiento (trámites que sin embargo, pueden prolongarse de 4 a 6 meses).

RELACION DE DEMANDAS									
Número de expediente	Tipo de Juicio	Autoridad ante la que se gestiona	Acción intentada	Partes	Estado procesal	Monto demandado o generado	Fecha de la demanda	Observaciones	Estrategia procesal para el pago
FUENTE: CONSEJERÍA JURÍDICA DEL PODER EJECUTIVO DEL GOBIERNO DEL ESTADO LIBRE Y SOBERANO DE MORELOS / DIRECCIÓN GENERAL DE ASUNTOS CONTENCIOSOS.									
4.- 479/2019	Sumario Civil	Juzgado Quinto, Tercera Secretaría	El pago de Daños y Perjuicios	Leonardo Ibarra Segura vs Nancy Rosales Galindo y OS	A) El pago de daño emergente , daño personal , así como daños y perjuicios por la cantidad \$350,000. B) El pago de daños y perjuicios por lucro cesante por la cantidad de \$2,700. C) El pago de costas de la demanda, en los mismos medios informativos en momento. D) El pago de los gastos y costas que se originen durante el juicio.	No es posible cuantificar el monto por el presente momento.	03/12/2019	El 09 de marzo de 2021, se declara fundada la excepción de incompetencia por el Juzgado Quinto del Poder Judicial del Estado de Morelos para conocer de las reclamaciones planteadas por el actor. Mediante el acuerdo de 22 de noviembre de 2021, Magistrado Integrante de la Tercera Sala del Tribunal Superior de Justicia del Estado de Morelos, se le desiste por no razonablemente imposable el incidente de nulidad de actuaciones interpuesto por la parte actora.	Agotados los medios de impugnación procedentes en la etapa de ejecución, liberar oficio a la Secretaría de Justicia para que directamente involucrada con el pago, para que esta, con una dilación razonable a través de su UFA, solicite ampliación presupuestal y posteriormente la liberación de la instancia judicial, para que se tramite a esta Dirección, que a su vez, lo hará del conocimiento al Órgano Jurisdiccional requerido para que se teaga al Ejecutivo en Vías de cumplimiento (trámites que sin haberse concluido, pueden prolongarse de 4 a 6 meses).
5.- 547/2019	Ordinario Civil	Juzgado Séptimo Civil de Primera Instancia del Primer Distrito Judicial	El cumplimiento de convenio de gastos y costas del presente juicio.	Alondra Aramara Jiménez Contreras VS Secretaría de Turismo y Cultura del Estado de Morelos.	A) El cumplimiento de convenio del convenio de uso y aprovechamiento del Estadio de Fútbol de la Secretaría de cultura del Estado de Morelos, contestada la demanda y se hace valer el pago de la cantidad de \$215,700, por concepto de diferencia o demanda y se hace valer el pago de la demanda, en los mismos medios informativos en momento. B) El pago de la cantidad de \$215,700, por concepto de diferencia o demanda y se hace valer el pago de la demanda, en los mismos medios informativos en momento. C) El pago de la cantidad de \$215,700, por concepto de diferencia o demanda y se hace valer el pago de la demanda, en los mismos medios informativos en momento. D) El pago de la cantidad de \$215,700, por concepto de diferencia o demanda y se hace valer el pago de la demanda, en los mismos medios informativos en momento.	Acuerdo de fecha 09 de enero de 2019, por el que se establece la cantidad de \$215,700, por concepto de diferencia o demanda y se hace valer el pago de la demanda, en los mismos medios informativos en momento. Pendiente de emplazar a Ticketmaster	04/12/2019	Pendiente de resolver las excepciones de incompetencia por declinatoria. Pendiente de emplazar a la persona moral denominado "Ticketmaster".	Agotados los medios de impugnación procedentes en la etapa de ejecución, liberar oficio a la Secretaría de Justicia para que directamente involucrada con el pago, para que esta, con una dilación razonable a través de su UFA, solicite ampliación presupuestal y posteriormente la liberación de la instancia judicial, para que se tramite a esta Dirección, que a su vez, lo hará del conocimiento al Órgano Jurisdiccional requerido para que se teaga al Ejecutivo en Vías de cumplimiento (trámites que sin haberse concluido, pueden prolongarse de 4 a 6 meses).
6.- 100/2021	Ordinario Civil	Juzgado Tercero Civil de Primera Instancia del Primer Distrito Judicial	Pago de indemnización por daño material \$4066,100.00 B) Pago de indemnización por daño moral \$1000,000.00 C) Pago por concepto de gastos y costas \$250,000.00	Luz María Noguez Rodríguez vs Titular del Poder Ejecutivo del Estado de Morelos y Comisión Estatal de Seguridad Pública y otros	A) Ya se dio por contestación por parte del Titular del Poder Ejecutivo a las demandas. Se encuentra pendiente de emplazar a la Comisión de Seguridad Pública y otros.	\$5095,100.00 Aproximadamente	El 12 de mayo de 2021, se presentó contestación a la demanda en contra de Poder Ejecutivo del Estado de Morelos. Mediante sentencia de 14 de noviembre de 2022, dictada por los Magistrados que integran la Primera Sala del Primer Circuito del H. Tribunal Superior de Justicia del Estado dentro del Tercer Distrito Judicial del Poder Judicial del Estado de Morelos, se declaró fundada la excepción de incompetencia por el Juzgado Tercero Civil de Primera Instancia del Primer Distrito Judicial del Estado de Morelos. El 13 de marzo de 2023, resolvió el Juzgado Décimo de Distrito del Poder Judicial del Estado de Morelos, el Edo. de Mor. Amparo indirecto núm. 07/23/2023. El 28 de marzo de 2023, se interpuso Recurso de Revisión en contra de la sentencia de 13 de marzo de 2023, dictada en el Juicio de Amparo indirecto. Pendiente la resolución del Recurso de Revisión interpuesto por la parte que se representa.	Agotados los medios de impugnación procedentes en la etapa de ejecución, liberar oficio a la Secretaría de Justicia para que directamente involucrada con el pago, para que esta, con una dilación razonable a través de su UFA, solicite ampliación presupuestal y posteriormente la liberación de la instancia judicial, para que se tramite a esta Dirección, que a su vez, lo hará del conocimiento al Órgano Jurisdiccional requerido para que se teaga al Ejecutivo en Vías de cumplimiento (trámites que sin haberse concluido, pueden prolongarse de 4 a 6 meses).	

RELACION DE DEMANDAS									
Número de expediente	Tipo de Juicio	Autoridad ante la que se gestiona	Acción intentada	Partes	Estado procesal	Monto demandado o generado	Fecha de la demanda	Observaciones	Estrategia procesal para el pago
FUENTE: CONSEJERÍA JURÍDICA DEL PODER EJECUTIVO DEL GOBIERNO DEL ESTADO LIBRE Y SOBERANO DE MORELOS / DIRECCIÓN GENERAL DE ASUNTOS CONTENCIOSOS.									
ÁREA MULTIDISCIPLINARIA									
1.- 19 demandas de nulidad.	Juicio de Nulidad	Primera, Segunda y Tercera Sala del Tribunal de Justicia Administrativa del Estado de Morelos	Nulidad en contra de sentencias que resuelven recursos de revocación en contra de requerimiento de cumplimiento de obligaciones fiscales por concepto de mantenimiento de infraestructura urbana, limpieza y recolección de basura, de adicionales de años anteriores, ejecuciones y multas, por los periodos 1-1993 al 3-2021. Que corresponden a los inmuebles propiedad de Gobierno del Estado de Morelos, ubicados en el edificio Bellavista, donde se encuentran diversas áreas de la Secretaría de Administración.	Poder Ejecutivo del Gobierno del Estado de Morelos vs Tesorería Municipal de Cuernavaca.	Cerrada la Instrucción, pasan los juicios a resolver.	Se cuantifica un monto de \$2,646,988.00, por concepto de pago de los requerimientos de pago que exige la Tesorería del Ayuntamiento de Cuernavaca Morelos.	Enero del 2022	Los correspondientes juicios de nulidad promovidos en contra del Tesorero Municipal del Ayuntamiento de Cuernavaca, actualmente se encuentran en fase de resolución en favor del Gobierno del Estado, la Autoridad demandada se encuentra en vía de cumplimiento.	Agotados los medios de impugnación en la etapa de ejecución, liberar oficio a la Secretaría o Dependencia directamente involucrada en el pago por concepto de la obligación razonable a través de su UEFA.
2.- TUA 18/370/2011	Agrario	Tribunal Unitario Agrario Distrito 18 Cuernavaca, Morelos	1.- LA RESTITUCIÓN DE PREDIO EJIDAL A FAVOR DEL EJIDO DE SANTA MARÍA AHUACATITLÁN. Que ese H. Tribunal Unitario Agrario, resuelva la procedencia de la restitución a favor del Ejido de Santa María Ahuacatitlán, sobre predios de las tramas carreteras; Tramo 2, de 4,937 metros lineales; Tramo 2J, de 1,988 metros lineales; y Tramo 2K, de 873.00 metros lineales. 2.- EL MEJOR DERECHO PARA POSER EL BIEN INMUEBLE EN CONFLICTO. La demanda pretende que se declare que el inmueble citado en la prestación anterior, por ser la propietaria legal del mismo, ya que no existe Decreto Presidencial que haya expropiado esas tierras al Ejido.	Comandante Ejidal del Ejido de SANTA MARÍA AHUACATITLÁN, Vs. Gobierno del Estado de Morelos y Secretaría de Obras Públicas	Se cierran al pago de los tramos carreteras, indemnización por EN EJECUCIÓN DE SENTENCIA	Se deja sin efectos las valuaciones realizadas con consecuencia no se puede definir el monto, hasta contar con una nueva valuación.	07 de Julio de 2014	En la etapa de ejecución de sentencia, mediante acuerdo de 06 de noviembre de 2022, se ordena al INDAABIN un dictamen de valoración de la tierra afectada para establecer la indemnización correspondiente a favor del ejido actor. Actualmente se levantó la solicitud número 2022-1956, que generó un monto a pagar de: \$131,264.00 por concepto del trámite a esta Dirección, que a su vez se le otorgó el pago de \$131,264.00. Actualmente el INDAABIN tiene en revisión la valuación realizada por el Perto designado, para determinar el monto a indemnizar.	Agotados los medios de impugnación en la etapa de ejecución, liberar oficio a la Secretaría o Dependencia directamente involucrada en el pago por concepto de la obligación razonable a través de su UEFA.
3.- TUA 18/214/2018	Agrario	Tribunal Unitario Agrario Distrito 18 Cuernavaca, Morelos	La declaración judicial de que ha operado la reversión de tierras a favor del Ejido de Santa María Ahuacatitlán, en virtud del Decreto Presidencial de 23 de Julio de 1993, publicado en el Diario Oficial de la Federación el 30 del mismo mes y año, del poblado "Tizapalá", municipio de Puente de Itza, Estado de Morelos, a favor del GOBIERNO DEL ESTADO DE MORELOS para la creación de una "ESCUELA SECUNDARIA" ... B).- la declaratoria judicial de que ha procedido la reversión de las superficies ... C).- Que se ordene al ahora demandado a entregar la superficie demandada... D).- La declaración de nulidad de actos y documentos que se hayan realizado con posterioridad a la publicación del Decreto... E).- En consecuencia de la declaración de procedencia de las prestaciones señaladas con los incisos A), B), C), D), la cancelación de las inscripciones en el Registro Agrario Especial y en el Instituto de Servicios Registral y Catastrales del Estado de Morelos, que se hayan realizado...	Fideicomiso Fondo Nacional del Fomento Ejidal Vs. Gobierno del Estado de Morelos y/o	En Amparo Directo promovido por la actora en contra de la Sentencia Definitiva.	Solicitan la reversión de la propiedad solicitada y por el momento no es posible cuantificar el monto del asunto por las características del mismo.	24 de agosto de 2018	Mediante acuerdo de fecha 16 de febrero de 2022, el TUA 18, admitió el trámite al A.D. En contra de la sentencia definitiva, promovido por el FIDOMAF. Tercer Tribunal Colegado en materia Penal y FIDOMAF. A.D. 193/2022. Mediante Sentencia emitida en sesión de nueve de marzo de dos mil veintitres, se resolvió el Amparo Directo determinando no apartar ni proteger a la queja (FFOMAF), por lo que se dará de baja el presente asunto como pafivo contingente.	Agotados los medios de impugnación en la etapa de ejecución, liberar oficio a la Secretaría o Dependencia directamente involucrada en el pago por concepto de la obligación razonable a través de su UEFA.

RELACIÓN DE DEMANDAS									
Número de expediente	Tipo de Juicio	Autoridad ante la que se gestiona	Acción intentada	Partes	Estado procesal	Monto demandado o generado			
4.- 87/2010	TJA Agrario.	Tribunal Unitario Agrario 49 Cuautla, Morelos	<p>Nullidad de actos y documentos que contravienen la ley agraria y restitución de tierras. La nulidad del convenio de extinción del fideicomiso denominado "Fideicomiso Balneario Agua Hedionda". La nulidad absoluta y las consecuencias legales inherentes de las actas de sesión extraordinaria de 3 y 21 de febrero de 2008, que se celebraron en el Balneario Agua Hedionda, en virtud de acuerdos suscritos el 03/02/2008, 04/03/08/2008, 01/21/08/2008, 02/21/08/2008, 03/21/08/2008, 04/21/08/2008, 05/21/08/2008 y 06/21/08/2008. Se reconoce nuevamente al ejido Ottilio Montano con la calidad de fideicomisario y se le restituya totalmente en sus derechos, que tiene adquiridos por virtud del fideicomiso de 15 de enero 1976. El cumplimiento de todas y cada una de las obligaciones contenidas en el contrato de fideicomiso, suscritos el 15 de enero de 1976. Cuautla, Morelos.</p> <p>entregar el 100% de utilidades generadas por el Balneario Agua Hedionda al Fideicomiso Fondo Nacional de Fomento Ejidal, actualmente Fideicomiso Fondo Nacional de Fomento Ejidal...</p>	Comandante Ejidal del Ejido Ottilio Montano con el Gobierno del Estado de Morelos y otros.	<p>Se condena al Gobierno del Estado de Morelos al pago de indemnización por afectación de tierra.</p> <p>EN EJECUCIÓN DE SENTENCIA</p>	<p>Se deja sin efectos las actuaciones realizadas con anterioridad, en consecuencia no se puede definir el monto, hasta con una nueva valuación.</p>	08 de marzo de 2010	<p>Se está desahogando un procedimiento incidental de liquidación en el expediente de nulidad de los actos de extinción del Balneario Agua Hedionda, con el propósito de descartarla al momento de realizar la valuación respecto a la superficie a indemnizar.</p>	<p>Agotados los medios de impugnación procedentes en la etapa de liberación de la Secretaría o Dependencia directamente involucrada con el pago, para que esta, con una dilación razonable a través de su UFA, solicite ampliación presupuestal y posterior tramite a esta Dirección, que a su vez, lo hará del conocimiento al Órgano Jurisdiccional requirente para que se tenga al Ejecutivo en vista de que se trata de un trámite que se encuentra incoado y que, en consecuencia alguna, pueden prolongarse de 4 a 6 meses).</p>
5.- M/145/156/2021	Juicio Nullidad	Primer Sala del Tribunal de Justicia Administrativa del Estado de Morelos	<p>A) El pago de la cantidad de \$1'142,600.00 (UN MILLÓN CIENTO CUARENTA Y DOS MIL SESENTOS PESOS 00/100, M.N.), por concepto de suerte principal, relativa al adudo de servicios de arrendamiento de equipo de localizadores GPS (Soluciones GPS), que amparan las facturas que se mencionan en los hechos.</p> <p>B) El pago de los intereses legales a razón del 6% anual, que se han originado y causado por la falta de pago de la demandada, desde la fecha en que incurrieron en mora, esto a partir de los 15 días de la fecha de recepción de las facturas y hasta el pago total del adeudo de cada una de las facturas y sus saldos.</p> <p>C) El pago de gastos y costas que se originen con la tramitación del presente juicio.</p>	Car City México, S.A de C.V. Vs. Titular del Poder Ejecutivo y/ps	<p>La parte codemandada Fiscal General del Estado, promueve Amparo Directo en contra de Sentencia definitiva.</p>	<p>No es posible determinar el monto por el momento, toda vez que dentro de sus pretensiones exige pagos de intereses moratorios.</p>	13/09/2021	<p>El Pleno del T.J.A emitió sentencia en fecha veintidós de enero de dos mil veintidos, en favor de Gobierno del Estado. En fecha siete de marzo del dos mil veintidos, se tuvo al C. Uriel Carmona Gándara, en su carácter de Titular de la Fiscalía General del Estado de Morelos, solicitando ampliación presupuestal y posteriormente la liberación del correspondiente, informado de cada uno de los supuestos de amparo al Pleno del Poder Judicial del Estado de Morelos, el Pleno del Poder Judicial del Estado de Morelos, a través del Tribunal de Justicia Administrativa, promovió el juicio de amparo propuesto, por lo que la sentencia del Tribunal de Justicia Administrativa ha quedado firme, solo se espera que se realice el pago de los intereses moratorios que se tenga al Ejecutivo en vista de que se acuerde el archivo definitivo para tener por concluido el presente juicio.</p>	<p>Agotados los medios de impugnación procedentes en la etapa de ejecución, liberar oficio a la Secretaría o Dependencia directamente involucrada con el pago, para que esta, con una dilación razonable a través de su UFA, solicite ampliación presupuestal y posteriormente la liberación del correspondiente, informado de cada uno de los supuestos de amparo al Pleno del Poder Judicial del Estado de Morelos, a través del Tribunal de Justicia Administrativa, promovió el juicio de amparo propuesto, por lo que la sentencia del Tribunal de Justicia Administrativa ha quedado firme, solo se espera que se realice el pago de los intereses moratorios que se tenga al Ejecutivo en vista de que se acuerde el archivo definitivo para tener por concluido el presente juicio.</p>
6.-621/2019	Juicio Agrario	Tribunal Unitario Agrario Distrito 49	<p>A).- Se declare mediante sentencia ejecutoriada la constitución de una servidumbre de paso, derivado de una línea de transmisión de energía eléctrica que de manera legal atraviesa las parcelas marcadas con el número 1572/1P2 y 1572/1P2.- B).- El pago a valor actualizado por concepto de indemnización por la afectación que sufren las parcelas ejidales 1375 21 P2 y 1375 21 P2.- C).- El pago de los intereses legales por el ocupamiento de las parcelas ejidales que se originan por el establecimiento de las líneas aéreas de transmisión de energía eléctrica.</p>	René Jiménez Sánchez	Periodo Probatorio	<p>Por el momento no es posible determinar el monto del asunto por las características del mismo.</p>		<p>Se desahogan las pruebas ofrecidas por las partes</p>	<p>Agotados los medios de impugnación procedentes en la etapa de ejecución, liberar oficio a la Secretaría o Dependencia directamente involucrada con el pago, para que esta, con una dilación razonable a través de su UFA, solicite ampliación presupuestal y posteriormente la liberación del correspondiente, informado de cada uno de los supuestos de amparo al Pleno del Poder Judicial del Estado de Morelos, a través del Tribunal de Justicia Administrativa, promovió el juicio de amparo propuesto, por lo que la sentencia del Tribunal de Justicia Administrativa ha quedado firme, solo se espera que se realice el pago de los intereses moratorios que se tenga al Ejecutivo en vista de que se acuerde el archivo definitivo para tener por concluido el presente juicio.</p>

RELACION DE DEMANDAS									
Número de expediente	Tipo de Juicio	Autoridad ante la que se gestiona	Acción intentada	Partes	Estado procesal	Monto demandado o generado	Fecha de la demanda	Observaciones	Estrategia procesal para el pago
FUENTE: CONSEJERÍA JURÍDICA DEL PODER EJECUTIVO DEL GOBIERNO DEL ESTADO LIBRE Y SOBERANO DE MORELOS / DIRECCIÓN GENERAL DE ASUNTOS CONTENCIOSOS.									
7.-89/2021	Juicio Agrario	Tribunal Unitario Agrario Distrito 18	C. La restitución de la fracción en la parte norte de mi parcela 153 z.-1 p2 del Ejido de Acapulpa, Temuco, Morelos, medida con la construcción de una línea divisoria que impida que el terreno que me pertenece sea pagado materialmente la prelación anterior se pague la superficie que se invide conforme al valor comercial del predio al momento de que se resuelve el presente juicio.	José Batalla Maldonado	Periodo Probatorio	Por el momento no es posible cuantificar el monto del asunto por las características del mismo.		Se desahogan las pruebas ofrecidas por las partes	Agotados los medios de impugnación en la etapa de ejecución, liberar oficio a la Secretaría o Dependencia directamente involucrada con el pago, para que esta, con una dilación razonable a través de su UEFA, solicite ampliación presupuestal y posteriormente, informando de cada trámite a esta Dirección, que a su vez, lo hará del conocimiento al Órgano Jurisdiccional requirente para que se tenga al Ejecutivo en vías de cumplimiento de trámites que sin inconformidad ni consecuencia alguna, pueden prolongarse de 4 a 6 meses).
8.-315/2022	Juicio Agrario	Tribunal Unitario Agrario Distrito 18	A).- LA DECLARACION JUDICIAL DE INEXISTENCIA DE LOS ACTOS JURIDICOS CONSISTENTES EN LA TRANSFERENCIA DE PROPIEDAD EN EJECUCION DE FIDUCIARIO A TITULO DE DONACION Y LA CORRESPONDIENTE EJECUCION DEL MISMO. B).- LA DECLARACION JUDICIAL DE MEJOR DERECHO A POSEER EL PREDIO IDENTIFICADO UBICADO EN CALLE AHUALTLAN SIN NUMERO DE LA COLONIA LOMAS DE AHUALTLAN DE ETA CIUDAD DE CUERNAVACA MORELOS	Merino Catalán Salgado	Feee inicial	Por el momento no es posible cuantificar el monto del asunto por las características del mismo.	23/08/2022	Se propuso excepción de incompetencia, misma que el Tribunal la tuvo por infundada, por lo que se tramitó amparo indirecto 1545/2022 del Juzgado Noveno de Distrito. -Se resolvió el Juicio de amparo indirecto, en el que se determinó conceder el amparo y protección de la justicia federal en favor del Gobierno del Estado de Morelos. La parte letrada interesada promovió recurso de revisión en contra de la ejecutoria de amparo.	Agotados los medios de impugnación procedentes en la etapa de ejecución, liberar oficio a la Secretaría o Dependencia directamente involucrada con el pago, para que esta, con una dilación razonable a través de su UEFA, solicite ampliación presupuestal y posteriormente, informando de cada trámite a esta Dirección, que a su vez, lo hará del conocimiento al Órgano Jurisdiccional requirente para que se tenga al Ejecutivo en vías de cumplimiento de trámites que sin inconformidad ni consecuencia alguna, pueden prolongarse de 4 a 6 meses).
9.-180/2022	Juicio Agrario	Tribunal Unitario Agrario Distrito 18	"a).- Se declare por este Tribunal Unitario Agrario Distrito 18, la nulidad del decreto por el cual se expropia por causa de utilidad pública una superficie 37-74-92 Has. b).- En consecuencia de la nulidad del decreto referido en la pretensión que antecede, se declare que entre el Gobierno del Estado de Morelos y la comunidad de Emiliano Zapata, municipio del mismo nombre, existe un contrato de compraventa de terreno que se encuentra en posesión de una superficie de 37-74-92 Has. c).- Se ordene por parte de este Tribunal Unitario Agrario Distrito 18 al Gobierno del Estado de Morelos, la restitución a favor de la comunidad Emiliano Zapata, municipio del mismo nombre, Estado de Morelos de la superficie de 37-74-92 Has. d).- O en caso de que este Tribunal Unitario Agrario considere que existe una imposibilidad jurídica y material para la restitución de la superficie de terreno que se pretende, se declare y ordene al Gobierno del Estado de Morelos como cumplimiento sustituto al pago indemnizatorio a valer actualizado atendiendo el cambio de moneda es decir en primer lugar hasta el año 1994, y en segundo lugar el pago indemnizatorio a valer actualizado respecto de los años posteriores a 1994 hasta el año y momento en que se ejecute la sentencia que emita este órgano imparcial de justicia, para que se pague el monto de los daños y perjuicios, tomando en cuenta el valor del índice nacional de precios al consumidor.	Comisariado Ejidal del Poblado Emiliano Zapata, municipio del mismo nombre	Periodo Probatorio	Por el momento no es posible cuantificar el monto del asunto por las características del mismo.	09/11/2022	Se fijó la litis y se abrió el periodo probatorio, donde únicamente se solicitó un informe al FICOMPE para pasar al periodo de alegatos	Agotados los medios de impugnación procedentes en la etapa de ejecución, liberar oficio a la Secretaría o Dependencia directamente involucrada con el pago, para que esta, con una dilación razonable a través de su UEFA, solicite ampliación presupuestal y posteriormente, informando de cada trámite a esta Dirección, que a su vez, lo hará del conocimiento al Órgano Jurisdiccional requirente para que se tenga al Ejecutivo en vías de cumplimiento de trámites que sin inconformidad ni consecuencia alguna, pueden prolongarse de 4 a 6 meses).

Notas a los Estados Financieros

NOTAS A LOS ESTADOS CONTABLES

Con el propósito de dar cumplimiento al Art. 46 y 49 de la Ley General de Contabilidad Gubernamental, se presentan en este apartado las siguientes Notas a los Estados Contables en los rubros que así lo requieren, teniendo presentes los postulados de revelación suficiente e importancia relativa, con la finalidad de que la información sea de mayor utilidad para los usuarios.

1) NOTAS DE DESGLOSE.

1.1) Información Contable

- a) Notas al Estado de Situación Financiera.
- b) Notas al Estado de Variación en la Hacienda Pública.
- c) Notas al Estado de Actividades.
- d) Notas al Estado de Flujos de Efectivo.

2) NOTAS DE MEMORIA.

- a) Cuentas de Orden Contable.
- b) Cuentas de Orden Presupuestario.

3) NOTAS DE GESTIÓN ADMINISTRATIVA.

Notas a los Estados Financieros

1. Notas de Desglose

1) NOTAS AL ESTADO DE SITUACIÓN FINANCIERA

Al 31 de marzo de 2023

ACTIVO

ACTIVO CIRCULANTE

-

EFFECTIVO Y EQUIVALENTES

1.1.1.1	EFFECTIVO	50,000
1.1.1.2	BANCOS / TESORERÍA	2,697,287,666
1.1.1.4	INVERSIONES TEMPORALES (HASTA TRES MESES)	447,375
1.1.1.4.2	ACTINVER CASA DE BOLSA S.A.	694
1.1.1.4.3	BANAMEX, S.A.	453,903
1.1.1.4.4	BANCA MIFEL, S.A.	(7,222)
TOTAL: \$		2,697,785,041

DERECHOS A RECIBIR EFFECTIVO O EQUIVALENTES

1.1.2.2	CUENTAS POR COBRAR	17,055,479
1.1.2.3	DEUDORES DIVERSOS POR COBRAR	219,477,676
1.1.2.5	DEUDORES POR ANTICIPOS DE LA TESORERÍA	88,266,419
1.1.2.9	OTROS DERECHOS A RECIBIR EFFECTIVO O EQUIVALENTES	109,700
TOTAL: \$		324,909,274

DERECHOS A RECIBIR BIENES O SERVICIOS

1.1.3.1	ANTICIPO A PROV. POR ADQ. DE BIENES Y PRESTACIÓN DE SERVICIOS	33,796,748
1.1.3.2	ANTICIPO A PROV. POR ADQ. DE BIENES INMUEBLES Y MUEBLES	73,671,864
1.1.3.4	ANTICIPO A CONTRATISTAS POR OBRAS PÚBLICAS	125,492,623
TOTAL: \$		232,961,235

OTROS ACTIVOS CIRCULANTES

1.1.9.3	BIENES DERIV. DE EMBARGOS, DECOM., ASEGURAMIENTOS Y DACIÓN EN PAGO	11,279,115
TOTAL: \$		11,279,115

TOTAL ACTIVO CIRCULANTE

3,266,934,665

1) NOTAS AL ESTADO DE SITUACIÓN FINANCIERA

Al 31 de marzo de 2023

ACTIVO NO CIRCULANTE

INVERSIONES FINANCIERAS A LARGO PLAZO

1.2.1.3	FIDEICOMISOS, MANDATOS Y CONTRATOS ANÁLOGOS	1,080,643,089
1.2.1.4	PARTICIPACIONES Y APORTACIONES DE CAPITAL	20,242,010
	TOTAL: \$	1,100,885,099

BIENES INMUEBLES, INFRAESTRUCTURA Y CONSTRUCCIONES EN PROCESO

1.2.3.1	TERRENOS	324,500,184
1.2.3.3	EDIFICIOS NO HABITACIONALES	12,000,000
1.2.3.5	CONSTRUCCIONES EN PROCESO EN BIENES DE DOMINIO PÚBLICO	1,545,237,273
1.2.3.6	CONSTRUCCIONES EN PROCESO EN BIENES PROPIOS	6,119,537,231
1.2.3.9	OTROS BIENES INMUEBLES	289,793,210
	TOTAL: \$	8,291,067,898

BIENES MUEBLES

1.2.4.1	MOBILIARIO Y EQUIPO DE ADMINISTRACIÓN	576,606,649
1.2.4.2	MOBILIARIO Y EQUIPO EDUCACIONAL Y RECREATIVO	99,436,131
1.2.4.3	EQUIPO E INSTRUMENTAL MÉDICO Y DE LABORATORIO	188,761,817
1.2.4.4	VEHICULOS Y EQUIPO DE TRANSPORTE	759,565,970
1.2.4.5	EQUIPO DE DEFENSA Y SEGURIDAD	149,012,238
1.2.4.6	MAQUINARIA, OTROS EQUIPOS Y HERRAMIENTAS	640,605,621
1.2.4.7	COLECCIONES, OBRAS DE ARTE Y OBJETOS VALIOSOS	2,540,510
1.2.4.8	ACTIVOS BIOLÓGICOS	3,459,720
	TOTAL: \$	2,419,988,656

ACTIVOS INTANGIBLES

1.2.5.1	SOFTWARE	127,249,406
1.2.5.2	PATENTES, MARCAS Y DERECHOS	12,540
1.2.5.3	CONCESIONES Y FRANQUICIAS	145,141
1.2.5.4	LICENCIAS	45,261,615
1.2.5.9	OTROS ACTIVOS INTANGIBLES	1,619,254
	TOTAL: \$	174,287,956

1) NOTAS AL ESTADO DE SITUACIÓN FINANCIERA

Al 31 de marzo de 2023

ACTIVOS DIFERIDOS

1.2.7.1 ESTUDIOS, FORMULACIÓN Y EVALUACIÓN DE PROYECTOS

436,320,708

TOTAL: \$

436,320,708

TOTAL ACTIVO NO CIRCULANTE

12,422,550,317

TOTAL ACTIVO

15,689,484,982

1) NOTAS AL ESTADO DE SITUACIÓN FINANCIERA

Al 31 de marzo de 2023

PASIVO

PASIVO CIRCULANTE

CUENTAS POR PAGAR A CORTO PLAZO

2.1.1.1	SERVICIOS PERSONALES	49,363,477
2.1.1.2	PROVEEDORES	126,174,482
2.1.1.3	CONTRATISTAS POR OBRAS PÚBLICAS	28,406,170
2.1.1.4	PARTICIPACIONES Y APORTACIONES	1,607,267
2.1.1.5	TRANSFERENCIAS OTORGADAS	1,341,600,246
2.1.1.6	INTERESES, COMISIONES Y OTROS GASTOS DE LA DEUDA PÚBLICA	421,883
2.1.1.7	RETENCIONES Y CONTRIBUCIONES	47,919,482
2.1.1.8	DEVOLUCIONES DE LA LEY DE INGRESOS	-
2.1.1.9	OTRAS CUENTAS POR PAGAR	1,087,036,581
	TOTAL: \$	2,682,529,588

PORCIÓN A CORTO PLAZO DE LA DEUDA PÚBLICA A LARGO PLAZO

2.1.3.1	DEUDA PÚBLICA INTERNA	-
	TOTAL: \$	-

FONDOS Y BIENES DE TERCEROS EN GARANTÍA Y/O ADMINISTRACIÓN A C.P.

2.1.6.1	FONDOS EN GARANTÍA	71,193,584
	TOTAL: \$	71,193,584

TOTAL PASIVO CIRCULANTE **2,753,723,172**

PASIVO NO CIRCULANTE

DEUDA PÚBLICA A LARGO PLAZO

2.2.3.3	PRESTAMOS DE LA DEUDA PÚBLICA INTERNA POR PAGAR	6,321,617,674
	TOTAL: \$	6,321,617,674

TOTAL PASIVO NO CIRCULANTE **6,321,617,674**

TOTAL PASIVO **9,075,340,846**

2) NOTAS AL ESTADO DE VARIACIÓN EN LA HACIENDA PÚBLICA

Al 31 de marzo de 2023

HACIENDA PÚBLICA / PATRIMONIO

HACIENDA PÚBLICA / PATRIMONIO CONTRIBUIDO

APORTACIONES

3.1.1.1	AUMENTOS Y/O DISMINUCIONES AL PATRIMONIO	150,000,000
3.1.1.2	PATRIMONIO ESTATAL	886,918,041
	TOTAL: \$	1,036,918,041

TOTAL HACIENDA PÚBLICA / PATRIMONIO CONTRIBUIDO **1,036,918,041**

HACIENDA PÚBLICA / PATRIMONIO GENERADO

RESULTADOS DEL EJERCICIO: (AHORRO / DESAHORRO)

3.2.1	RESULTADOS DEL EJERCICIO: (AHORRO / DESAHORRO)	889,201,771
	TOTAL: \$	889,201,771

RESULTADOS DE EJERCICIOS ANTERIORES

3.2.2	RESULTADOS DE EJERCICIOS ANTERIORES	4,906,975,195
	TOTAL: \$	4,906,975,195

RECTIFICACIONES DE RESULTADOS DE EJERCICIOS ANTERIORES

3.2.5.1	CAMBIOS EN POLÍTICAS CONTABLES	(222,660,166)
3.2.5.2	CAMBIOS POR ERRORES CONTABLES	3,709,295
	TOTAL: \$	(218,950,871)

TOTAL HACIENDA PÚBLICA / PATRIMONIO GENERADO **5,577,226,095**

TOTAL HACIENDA PÚBLICA / PATRIMONIO **6,614,144,136**

3) NOTAS AL ESTADO DE ACTIVIDADES

Al 31 de marzo de 2023

INGRESOS Y OTROS BENEFICIOS

INGRESOS DE LA GESTIÓN

IMPUESTOS

4.1.1.1	SOBRE LOS INGRESOS	2,163,075
4.1.1.3	SOBRE LA PRODUCCIÓN, EL CONSUMO Y LAS TRANSACCIONES	65,097,438
4.1.1.5	SOBRE NÓMINAS Y ASIMILABLES	217,241,038
4.1.1.7	ACCESORIOS DE IMPUESTOS	707,329
4.1.1.8	OTROS IMPUESTOS	70,733
	TOTAL: \$	285,279,613

CONTRIBUCIONES DE MEJORAS

4.1.3.1	CONTRIBUCIONES DE MEJORAS POR OBRAS PÚBLICAS	-
	TOTAL: \$	-

DERECHOS

4.1.4.3	POR PRESTACIÓN DE SERVICIOS	502,574,644
4.1.4.4	ACCESORIOS DE DERECHOS	6,489,244
4.1.4.9	OTROS DERECHOS	3,855,644
	TOTAL: \$	512,919,532

PRODUCTOS

4.1.5.1	PRODUCTOS	32,468,429
	TOTAL: \$	32,468,429

APROVECHAMIENTOS

4.1.6.2	MULTAS	869,876
4.1.6.3	INDEMNIZACIONES	15,730
4.1.6.4	REINTEGROS	26,780
4.1.6.8	ACCESORIOS DE APROVECHAMIENTOS	333,598
4.1.6.9	OTROS APROVECHAMIENTOS	5,399,447
	TOTAL: \$	6,645,431

3) NOTAS AL ESTADO DE ACTIVIDADES

Al 31 de marzo de 2023

INGRESOS POR VENTA DE BIENES Y PRESTACIÓN DE SERVICIOS

4.1.7.3	DE ENTIDADES PARAESTATALES Y FIDEICOMISOS NO EMPRESARIALES Y NO FINANCIEROS	6,647,758
4.1.7.4	DE ENTIDADES PARAESTATALES EMPRESARIALES NO FINANCIERAS CON PARTICIPACIÓN ESTATAL MAYORITARIA	811,443
	TOTAL: \$	7,459,201

TOTAL INGRESOS DE LA GESTIÓN

844,772,206

PARTICIPACIONES, APORTACIONES, CONVENIOS, INCENTIVOS DERIVADOS DE LA COLABORACIÓN FISCAL Y FONDOS DISTINTOS DE APORTACIONES

4.2.1.1	PARTICIPACIONES	3,780,829,549
4.2.1.2	APORTACIONES	3,551,640,467
4.2.1.3	CONVENIOS	712,738,266
4.2.1.4	INCENTIVOS DERIVADOS DE LA COLABORACIÓN FISCAL	270,409,049
	TOTAL: \$	8,315,617,331

TOTAL PARTICIPACIONES, APORTACIONES, CONVENIOS, INCENTIVOS DERIVADOS DE LA COLABORACIÓN FISCAL Y FONDOS DISTINTOS DE APORTACIONES

8,315,617,331

TOTAL INGRESOS Y OTROS BENEFICIOS

9,160,389,537

3) NOTAS AL ESTADO DE ACTIVIDADES

Al 31 de marzo de 2023

GASTOS Y OTRAS PÉRDIDAS

GASTOS DE FUNCIONAMIENTO

SERVICIOS PERSONALES

5.1.1.1	REMUNERACIONES AL PERSONAL DE CARÁCTER PERMANENTE	122,513,326
5.1.1.2	REMUNERACIONES AL PERSONAL DE CARÁCTER TRANSITORIO	8,806,458
5.1.1.3	REMUNERACIONES ADICIONALES Y ESPECIALES	38,643,171
5.1.1.4	SEGURIDAD SOCIAL	40,001,424
5.1.1.5	OTRAS PRESTACIONES SOCIALES Y ECONÓMICAS	89,416,456
	TOTAL: \$	299,380,835

MATERIALES Y SUMINISTROS

5.1.2.1	MATERIALES DE ADMÓN., EMISIÓN DE DOCTOS. Y ART. OFICIALES	7,528,725
5.1.2.2	ALIMENTOS Y UTENSILIOS	1,494,309
5.1.2.3	MATERIAS PRIMAS Y MATERIALES DE PRODUCCIÓN Y COMERCIALIZACIÓN	292
5.1.2.4	MATERIALES Y ARTÍCULOS DE CONSTRUCCIÓN Y DE REPARACIÓN	815,289
5.1.2.5	PRODUCTOS QUÍMICOS, FARMACÉUTICOS Y DE LABORATORIO	4,959,725
5.1.2.6	COMBUSTIBLES, LUBRICANTES Y ADITIVOS	16,551,552
5.1.2.7	VESTUARIO, BLANCOS, PRENDAS DE PROT. Y ART. DEPORTIVOS	20,109,131
5.1.2.8	MATERIALES Y SUMINISTROS PARA SEGURIDAD	12,029,759
5.1.2.9	HERRAMIENTAS, REFACCIONES Y ACCESORIOS MENORES	3,631,521
	TOTAL: \$	67,120,303

SERVICIOS GENERALES

5.1.3.1	BÁSICOS	10,634,661
5.1.3.2	DE ARRENDAMIENTO	7,871,895
5.1.3.3	PROFESIONALES, CIENTÍFICOS, TÉCNICOS Y OTROS SERVICIOS	8,568,413
5.1.3.4	FINANCIEROS, BANCARIOS Y COMERCIALES	3,964,038
5.1.3.5	DE INSTALACIÓN, REPARACIÓN, MANTENIMIENTO Y CONSERVACIÓN	820,370
5.1.3.6	DE COMUNICACIÓN SOCIAL Y PUBLICIDAD	8,325,644
5.1.3.7	DE TRASLADO Y VIÁTICOS	553,888
5.1.3.8	OFICIALES	1,256,668
5.1.3.9	OTROS	35,841,587
	TOTAL: \$	77,837,164

TOTAL GASTOS DE FUNCIONAMIENTO

444,338,302

3) NOTAS AL ESTADO DE ACTIVIDADES

Al 31 de marzo de 2023

TRANSFERENCIAS, ASIGNACIONES, SUBSIDIOS Y OTRAS AYUDAS

TRANSFERENCIAS INTERNAS Y ASIGNACIONES AL SECTOR PÚBLICO

5.2.1.1	ASIGNACIONES AL SECTOR PÚBLICO	1,571,239,653
5.2.1.2	TRANSFERENCIAS INTERNAS AL SECTOR PÚBLICO	3,827,278,960
	TOTAL: \$	5,398,518,613

TRANSFERENCIAS AL RESTO DEL SECTOR PÚBLICO

5.2.2.2	TRANSFERENCIAS A ENTIDADES FEDERATIVAS Y MUNICIPIOS	151,889,182
	TOTAL: \$	151,889,182

AYUDAS SOCIALES

5.2.4.1	AYUDAS SOCIALES A PERSONAS	300,000
5.2.4.2	BECAS	382,500
5.2.4.4	AYUDAS POR DESASTRES NATURALES Y OTROS SINIESTROS	-
	TOTAL: \$	682,500

PENSIONES Y JUBILACIONES

5.2.5.1	PENSIONES	75,801,617
5.2.5.2	JUBILACIONES	124,805,097
	TOTAL: \$	200,606,714

TRANSFERENCIAS A FIDEICOMISOS, MANDATOS Y CONTRATOS ANÁLOGOS

5.2.6.1	AL GOBIERNO	-
5.2.6.2	A ENTIDADES PARAESTATALES	60,795,792
	TOTAL: \$	60,795,792

TOTAL TRANSFERENCIAS, ASIGNACIONES, SUBSIDIOS Y OTRAS AYUDAS	5,812,492,801
---	----------------------

PARTICIPACIONES Y APORTACIONES

PARTICIPACIONES

5.3.1.1	DE LA FEDERACIÓN A ENTIDADES FEDERATIVAS Y MUNICIPIOS	791,248,796
5.3.1.2	PARTICIPACIONES DE LAS ENT. FEDERATIVAS A LOS MUNICIPIOS	124,592,177
	TOTAL: \$	915,840,973

3) NOTAS AL ESTADO DE ACTIVIDADES

Al 31 de marzo de 2023

APORTACIONES

5.3.2.1	DE LA FEDERACIÓN A ENTIDADES FEDERATIVAS Y MUNICIPIOS	842,211,813
5.3.2.2	DE LAS ENTIDADES FEDERATIVAS A LOS MUNICIPIOS	67,428,744
	TOTAL: \$	909,640,557

TOTAL PARTICIPACIONES Y APORTACIONES **1,825,481,530**

INTERESES, COMISIONES Y OTROS GASTOS DE LA DEUDA PÚBLICA

INTERESES DE LA DEUDA PÚBLICA

5.4.1.1	INTERESES DE LA DEUDA PÚBLICA INTERNA	186,107,976
	TOTAL: \$	186,107,976

GASTOS DE LA DEUDA PÚBLICA

5.4.3.1	GASTOS DE LA DEUDA PÚBLICA INTERNA	470,096
	TOTAL: \$	470,096

TOTAL INTERESES, COMISIONES Y OTROS GASTOS DE LA DEUDA PÚBLICA **186,578,072**

OTROS GASTOS Y PÉRDIDAS EXTRAORDINARIAS

OTROS GASTOS

5.5.9.9	OTROS GASTOS VARIOS	2,297,061
	TOTAL: \$	2,297,061

TOTAL OTROS GASTOS Y PÉRDIDAS EXTRAORDINARIAS **2,297,061**

TOTAL GASTOS Y OTRAS PÉRDIDAS **8,271,187,766**

4) NOTAS AL ESTADO DE FLUJOS DE EFECTIVO

Al 31 de marzo de 2023

EFFECTIVO Y EQUIVALENTES

EFFECTIVO

1.1.1.1.2	FONDO PARA LA PREVENCIÓN Y ATENCIÓN DE DESASTRES Y SITUACIONES DE EMERGENCIA (TESORERÍA GENERAL)	-
1.1.1.1.3	FONDO FIJO DE CAJA (DGR)	50,000
	TOTAL: \$	50,000

BANCOS / TESORERÍA

	BBVA BANCOMER, S.A.	169,211,775
	SANTANDER, S.A.	62,018,590
	SCOTIABANK INVERLAT, S.A.	1,532,211
	BANAMEX, S.A.	195,996,900
	BANORTE, S.A.	1,269,107,077
	H.S.B.C. S.A.	55,890,607
	BANCA AFIRME, S.A.	142,121,571
	BANBAJIO	503,838
	CI CASA DE BOLSA SA DE CV	2,406,198
	INTERACCIONES, S. A	8,310,474
	BANSI, S.A.	57,587,039
	MULTIVA S.A.	16,710,786
	BANCO AZTECA S.A.	715,890,600
	TOTAL: \$	2,697,287,666

INVERSIONES TEMPORALES (HASTA TRES MESES)

1.1.1.4.2	ACTINVER CASA DE BOLSA S.A.	694
1.1.1.4.3	BANAMEX, S.A.	453,903
1.1.1.4.4	BANCA MIFEL, S.A.	(7,222)
	TOTAL: \$	447,375

TOTAL EFECTIVO Y EQUIVALENTES

2,697,785,041

Notas a los Estados Financieros

2. Notas de Memoria

CUENTAS DE ORDEN CONTABLE

Al 31 de marzo de 2023

AVALES Y GARANTÍAS

AVALES AUTORIZADOS

7.3.1.1	CRÉDITOS OTORGADOS CON AVAL DEL GOBIERNO	169,152,042
7.3.1.2	CRÉDITOS OTORGADOS SIN AVAL DEL GOBIERNO	315,734,244
	TOTAL: \$	484,886,286

AVALES FIRMADOS

7.3.2.1	AVAL DEL GOBIERNO A CRÉDITOS OTORGADOS	(169,152,042)
7.3.2.2	SIN AVAL DEL GOBIERNO CRÉDITOS OTORGADOS	(315,734,244)
	TOTAL: \$	(484,886,286)

OTRAS CUENTAS DE ORDEN CONTABLES

DEUDORES DE GASTO CORRIENTE

7.7.1.1	FACTURAS NO CERTIFICADAS POR PATRIMONIO	168,045
	TOTAL: \$	168,045

FACTURAS EN PROCESO DE CERTIFICACIÓN POR PATRIMONIO

7.7.2	FACT. EN PROCESO DE CERTIFICACIÓN POR PATRIMONIO	(168,045)
	TOTAL: \$	(168,045)

DEUDORES POR NÓMINA

7.7.3.1	NÓMINAS FASP	13,343
	TOTAL: \$	13,343

NÓMINA EN PROCESO

7.7.4	NÓMINA EN PROCESO	(13,343)
	TOTAL: \$	(13,343)

CUENTAS DE ORDEN CONTABLE

Al 31 de marzo de 2023

DEUDORES POR OBRA (ADMINISTRACIÓN ANTERIOR)

7.7.5.1	VELAZQUEZ RAMIREZ NOE	85,413
7.7.5.2	OCADA ALTAMIRANO KATTIA	18,382
7.7.5.3	OSWALD SPRING URSULA	23,669
7.7.5.4	GARCIA DOMINGUEZ JUAN MANUEL	66,519
7.7.5.5	MORALES ROJAS SERGIO H.	9,640
7.7.5.7	RABADAN LAGUNAS LEOPOLDO	17,316
7.7.5.8	LICONA DAVILA ALVARO	10,616
7.7.5.9	ROMAN NAVA HECTOR	572,500
7.7.5.10	VALDEZ ESTRADA JOSE	339,943
7.7.5.11	SIGUENZA GOMEZ ALFREDO	6,756
7.7.5.12	SANCHEZ MALDONADO MIGUEL Y/O PLIEGO TREJO ADAN	233,040
7.7.5.13	RAMIREZ OROPESA RAFAEL	3,692
7.7.5.14	OJEDA RUIZ JESUS ANTONIO	43,469
7.7.5.15	GALVAN SANCHEZ CARMEN EUGENIA	190,141
7.7.5.16	BARGAGLI CERETIN NINO	595,237
7.7.5.17	FIGUEROA CAMPOS SERGIO	185,869
7.7.5.18	CARRANZA MARTINEZ EMILIO	367,083
7.7.5.19	VALENZUELA SAGAHON JOSE	30,771
7.7.5.20	MONTADO DAGAO JESUS A.	255
7.7.5.21	ARCIBAR LAZO RAYMUNDO	51,914
7.7.5.22	VARGAS VELASCO HECTOR H.	3,000
7.7.5.23	SEVILLA ORTIZ HUMBERTO	26,042
7.7.5.24	OLIVARES BRITO MARTIN	47,085
	TOTAL: \$	2,928,352

DEUDORES POR OBRA (ADMINISTRACIÓN ANTERIOR)

7.7.6	DEUDORES POR OBRA (ADMINISTRACIÓN ANTERIOR)	(2,928,352)
	TOTAL: \$	(2,928,352)

CUENTAS DE ORDEN CONTABLE

Al 31 de marzo de 2023

DEUDORES POR OBRA

7.7.7.1	SECRETARÍA DE OBRAS PÚBLICAS	12,904,813
7.7.7.2	INSTITUTO ESTATAL DE INFRAESTRUCTURA EDUCATIVA	981,722
7.7.7.3	COMISIÓN ESTATAL DEL AGUA	3,300,707
7.7.7.4	SECRETARÍA DE GOBIERNO	29,481
7.7.7.5	PROCURADURÍA GENERAL DE JUSTICIA	9,457
	TOTAL: \$	17,226,180

OBRAS EN PROCESO

7.7.8	OBRAS EN PROCESO	(17,226,180)
	TOTAL: \$	(17,226,180)

CUENTAS DE ORDEN PRESUPUESTARIAS

Al 31 de marzo de 2023

LEY DE INGRESOS

8.1.1	LEY DE INGRESOS ESTIMADA	34,212,305,539
8.1.2	LEY DE INGRESOS POR EJECUTAR	26,191,881,083
8.1.3	MODIFICACIONES A LA LEY DE INGRESOS ESTIMADA	1,139,965,081
8.1.4	LEY DE INGRESOS DEVENGADA	9,160,389,537
8.1.5	LEY DE INGRESOS RECAUDADA	9,160,389,537

PRESUPUESTO DE EGRESOS

8.2.1	PRESUPUESTO DE EGRESOS APROBADO	34,212,305,539
8.2.2	PRESUPUESTO DE EGRESOS POR EJERCER	2,495,721,456
8.2.3	MODIFICACIONES AL PRESUPUESTO DE EGRESOS APROBADO	(1,168,655,500)
8.2.4	PRESUPUESTO DE EGRESOS COMPROMETIDO	30,547,928,583
8.2.5	PRESUPUESTO DE EGRESOS DEVENGADO	8,333,554,363
8.2.6	PRESUPUESTO DE EGRESOS EJERCIDO	8,275,508,743
8.2.7	PRESUPUESTO DE EGRESOS PAGADO	7,774,465,953

Notas a los Estados Financieros

3. Notas de Gestión Administrativa

NOTAS DE GESTIÓN ADMINISTRATIVA

1.- Introducción.

Los Estados Financieros presentados en este documento, están elaborados con la finalidad de proveer información acerca de la situación financiera y los resultados de la Gestión sobre el ejercicio de la Ley de Ingresos y del Presupuesto de Egresos del Gobierno del Estado de Morelos a los principales usuarios de la misma, al Congreso y a la ciudadanía en general.

Las presentes Notas de Gestión Administrativa, tienen como objeto la revelación del contexto y de los aspectos económico-financieros más relevantes que influyeron en las decisiones del periodo que se informa, y que son considerados en la elaboración de los estados financieros para la mayor comprensión de los mismos y sus particularidades.

Además, son necesarias para mostrar los resultados de la gestión económica, presupuestaria y fiscal, así como la situación patrimonial del Estado, todo ello con la estructura, oportunidad y periodicidad que la ley establece.

De esta manera, se informa y explica la respuesta del Gobierno a las condiciones relacionadas con la información financiera de cada periodo de gestión; además, de exponer aquellas políticas que podrían afectar la toma de decisiones en periodos posteriores.

2.- Panorama Económico y Financiero.

La presente administración gubernamental, pretende revertir los efectos inerciales de las presiones de gasto administrativo y partiendo de las premisas e indicadores contenidos en los criterios generales de política económica que menciona el artículo 16 de la Ley Federal de Presupuesto y Responsabilidad Hacendaria, estará atenta al desempeño de la economía nacional y sus efectos en el estado.

Para ello la propuesta es fortalecer las finanzas públicas de la Entidad, a través de una distribución justa y equitativa de la carga tributaria y en un marco de corresponsabilidad social; con lo que se impulsa la construcción de un gobierno eficiente y eficaz, que detone la competitividad que Morelos y su población pretenden.

3.- Autorización e Historia.

a) Fecha de creación del ente.

El decreto de fundación de 17 de abril de 1869, dado en Palacio Nacional por Benito Juárez, estableció la creación del Estado Libre y Soberano de Morelos, con la porción de territorio del antiguo Estado de México constituida por los distritos de Cuernavaca, Cuautla, Jonacatepec, Tetecala y Yauatepec, que habían formado el Tercer Distrito Militar.

Su primer gobernador fue el general Francisco Leyva. Desde su creación el Estado de Morelos ha pasado por diferentes momentos de inestabilidad política, particularmente durante el estallido de la revolución en 1910 y la crisis en 1913, cuando rompe el orden constitucional con la usurpación del poder a manos de Victoriano Huerta, lo que en Morelos se concretó por un cuartelazo que dio el General Juvencio Robles a la Legislatura local y al Gobernador Interino Constitucional Don Benito Tajonar.

Se registraron diversos intentos por restablecer el orden constitucional, mismos que se concretaron debido al propio movimiento revolucionario y a la lucha de las facciones de los grupos hegemónicos pos-revolucionarios. Fue hasta 1930 que Carlos Lavín Aranda, Gobernador provisional del Estado de Morelos, organizó el proceso electoral para elegir diputados locales y gobernador del Estado.

El 4 de mayo se instaló la XXIV Legislatura en el Palacio de Cortés, y el 24 de septiembre, el Congreso del Estado votó el Decreto No. 13, por medio del cual la H. XXIV Legislatura se erigió en Congreso Constituyente, para discutir y aprobar las reformas a la Constitución.

El periodo del Constituyente se inició el martes 7 de octubre de 1930 y concluyó el 13 de noviembre de ese mismo año, con el envío al Gobernador Vicente Estrada Cajigal, de la Constitución Política del Estado Libre y Soberano de Morelos aprobada, la cual fue promulgada el 20 de noviembre de 1930, y de esta manera, se

restablece el orden constitucional en la entidad y se camina en congruencia con la Constitución Política de los Estados Unidos Mexicanos, en los términos señalados a continuación.

En el artículo 116 de la Constitución Política de los Estados Unidos Mexicanos, se consagra la organización política de las entidades federativas y se establecen los principios que regirán a los tres Poderes públicos a saber: Ejecutivo, Legislativo y Judicial, los cuales de acuerdo al segundo párrafo “se organizarán conforme a la Constitución de cada uno de ellos”, además de señalar otros procesos electorales, la institución de tribunales de lo contencioso administrativo, las relaciones entre los Estados y sus trabajadores y la facultad de convenir entre los de la Federación y los Estados y entre estos y los Municipios.

Por tal motivo el Estado es libre y soberano en todo lo concerniente a su régimen interior, sin más limitaciones que las que establece la Constitución Política de los Estados Unidos Mexicanos. Su forma de Gobierno es Republicano, Representativo y Popular.

El Gobierno del Estado se divide, para su ejercicio, en tres poderes: el Ejecutivo, el Legislativo y el Judicial; los cuales actúan de forma separada y libre, pero cooperando de forma armónica para la consecución de los objetivos del Estado.

La base de la división territorial y de la organización política y administrativa del Estado, es el Municipio libre, contando el mismo con 33 Municipios los cuales son Amacuzac, Atlatlahucan,

Axochiapan, Ayala, Coatlán del Río, Cuautla, Cuernavaca, Emiliano Zapata, Huitzilac, Jantetelco, Jiutepec, Jojutla, Jonacatepec de Leandro Valle, Mazatepec, Miacatlán, Ocuituco, Puente de Ixtla, Temixco, Temoac, Tepalcingo, Tepoztlán, Tetecala, Tetela del Volcán, Tlalnepantla, Tlaltizapán de Zapata, Tlaquiltenango, Tlayacapan, Totolapan, Xochitepec, Yautepec, Yecapixtla, Zacatepec y Zacualpan de Amilpas.

Es importante mencionar que a partir del año 2019, se integraron al Estado de Morelos los municipios de Coatetelco, Hueyapan y Xoxocotla, de conformidad con los decretos de creación que a continuación se relacionan:

Municipio	Decreto de Creación	Número y Fecha de publicación en el Periódico Oficial
Coatetelco	2342	5559 del 14 de diciembre de 2017
Xoxocotla	2344	5560 del 18 de diciembre de 2017
Hueyapan	2343	5561 del 19 de diciembre de 2017

b) Principales cambios en su estructura.

Desde su publicación en el Periódico Oficial del Estado de Morelos (POEM) 377 “Alcance” de fecha 16 de noviembre de 1930, el Estado de Morelos ha sufrido diversos cambios en su estructura, las reformas más relevantes se publicaron en las siguientes fechas:

05/12/07 POEM 4573.
23/04/08 POEM 4608.
09/06/08 POEM 4618.
20/06/08 POEM 4621 2da. Sección.
16/07/08 POEM 4627.
18/09/08 POEM 4643.
11/12/08 POEM 4665.
25/03/09 POEM 4688.
01/07/09 POEM 4721.

Lo anterior corresponde a la Constitución Política del Estado Libre y Soberano de Morelos, columna vertebral de nuestra legislación.

4.- Organización y Objeto Social.

a) Ejercicio Fiscal.

En apego al periodo contable referente a la Contabilidad Gubernamental, el ejercicio fiscal comprende del 1º de enero al 31 de diciembre, lo cual está directamente relacionado con la ejecución de la Ley de Ingresos y el ejercicio del Presupuesto de Egresos.

b) Régimen jurídico.

De acuerdo al primer párrafo del artículo 115 de la Constitución Política de los Estados Unidos Mexicanos, el Estado de Morelos adopta para su régimen interior, la forma de gobierno republicano,

representativo, democrático, laico y popular, teniendo como base de su división territorial y de su organización política y administrativa, el municipio libre.

Los principales ordenamientos legales que rigen y norman las funciones administrativas del estado son:

- Constitución Política del Estado Libre y Soberano de Morelos.
- Ley General de Contabilidad Gubernamental.
- Ley de Disciplina Financiera de las Entidades Federativas y los Municipios.
- Ley de Presupuesto, Contabilidad y Gasto Público del Estado de Morelos.
- Ley de Fiscalización y Rendición de Cuentas del Estado de Morelos.
- Ley de Coordinación Hacendaria del Estado de Morelos.
- Ley de Deuda Pública para el Estado de Morelos.
- Ley de Coordinación Fiscal.
- Ley Orgánica de la Administración Pública del Estado de Morelos.
- Ley General de Hacienda del Estado de Morelos.
- Ley de Justicia Administrativa.
- Ley de Procedimiento Administrativo para el Estado de Morelos.
- Ley de Entrega-Recepción de la Administración Pública del Estado y Municipios de Morelos.
- Ley sobre Adquisiciones, Enajenaciones, Arrendamientos y Prestación de servicios del Poder Ejecutivo del Gobierno del Estado de Morelos.

-
- Ley de Ingresos del Gobierno del Estado de Morelos del ejercicio fiscal 2023.
 - Ley Orgánica Municipal del Estado de Morelos.
 - Ley General de Hacienda Municipal del Estado de Morelos.
 - Ley de los Organismos Auxiliares de la Administración Pública del Estado de Morelos.
 - Código Fiscal Para el Estado de Morelos.
 - Decreto por el que se aprueba el Presupuesto de Egresos del Gobierno del Estado de Morelos para el ejercicio fiscal 2023.

c) Consideraciones fiscales.

Las contribuciones que el Gobierno del Estado de Morelos está obligado a pagar o retener son:

Impuesto sobre la Renta:

Debido a su naturaleza, el Estado de Morelos se encuentra en el Título Tercero de la Ley del Impuesto Sobre la Renta, por lo que no es causante de este impuesto, sin embargo, de acuerdo a su artículo 86 quinto párrafo, solo tiene las obligaciones de retener y enterar el impuesto mensualmente, por las cantidades que resulten a cargo de terceros por concepto de pago de sueldos, honorarios y arrendamientos, así como exigir la documentación que reúna los requisitos fiscales, cuando hagan pagos a terceros y estén obligados a ello en términos de Ley.

Impuesto al Valor Agregado.

De conformidad con el artículo 3° de la Ley del Impuesto al Valor Agregado, el Gobierno del Estado de Morelos acepta la traslación a que se refiere el artículo 1° y en su caso, pagarlo y trasladarlo de acuerdo a los preceptos contenidos en la ley de referencia.

d) Estructura organizacional básica.

El artículo 9 de la Ley Orgánica de la Administración Pública del Estado de Morelos, publicada el 04 de octubre de 2018 en el Periódico Oficial “Tierra y Libertad” número 5641 y cuya última reforma se realizó con fecha 09 de septiembre de 2021, establece que el Gobernador del Estado se auxiliará en el ejercicio de sus atribuciones, que comprenden el estudio, planeación y despacho de los asuntos de la Administración Pública Centralizada de las siguientes Dependencias:

- I. La Jefatura de la Oficina de la Gubernatura del Estado;
- II. La Secretaría de Gobierno;
- III. La Secretaría de Hacienda;
- IV. La Secretaría de Desarrollo Económico y del Trabajo;
- V. La Secretaría de Desarrollo Agropecuario;
- VI. La Secretaría de Obras Públicas;
- VII. La Secretaría de Educación;
- VIII. La Secretaría de Salud;
- IX. La Secretaría de Administración;

-
- X. La Secretaría de la Contraloría;
 - XI. La Secretaría de Turismo y Cultura;
 - XII. La Secretaría de Desarrollo Social;
 - XIII. La Secretaría de Desarrollo Sustentable;
 - XIV. La Secretaría de Movilidad y Transporte;
 - XV. La Comisión Estatal de Seguridad Pública; y
 - XVI. La Consejería Jurídica.

En el citado artículo también se menciona que la Jefatura de la Oficina de la Gubernatura del Estado, es la Dependencia de apoyo directo del Gobernador del Estado para la realización de sus tareas y para el seguimiento permanente de las políticas públicas y su evaluación periódica; asimismo, coordinará las acciones de las Secretarías y Dependencias de la Administración Pública en apego a la normativa y según las instrucciones del Gobernador del Estado, sin perjuicio de las atribuciones que ejercen las Secretarías, Dependencias y Entidades de la Administración Pública, en el ámbito de sus respectivas competencias.

En materia de seguridad pública, el Gobernador del Estado se auxiliará de la Comisión Estatal de Seguridad Pública, así como de las unidades administrativas y órganos desconcentrados de su adscripción.

El Gobernador del Estado para el cumplimiento de sus atribuciones además de las Secretarías y Dependencias mencionadas en este artículo, se auxiliará de las entidades de la Administración Pública Paraestatal previstas en el artículo 43 de esta Ley, las cuales se

sectorizarán a las Secretarías según lo establezcan los decretos o leyes de creación respectivos.

5.- Bases de preparación de los Estados Financieros.

Los Estados Contables del periodo enero - marzo de 2023, se elaboraron en apego a los criterios establecidos en la Ley General de Contabilidad Gubernamental (LGCG), Ley de Disciplina Financiera de las Entidades Federativas y los Municipios (LDF), así como a lo establecido en las Normas Contables y Lineamientos para la emisión de Estados Financieros, emitidos por el órgano de coordinación para la Armonización de la Contabilidad Gubernamental, en este caso el Consejo Nacional de Armonización Contable (CONAC).

La normatividad aplicada para el reconocimiento, valuación y revelación para el registro de los Bienes Muebles e Inmuebles es el postulado básico de valuación, por lo que el registro es al costo histórico y en moneda nacional.

Asimismo, en la preparación de la Información Financiera, se observó la aplicación de los postulados contenidos en el acuerdo por el que se emiten los Postulados Básicos de Contabilidad Gubernamental del CONAC y que son:

- a. Sustancia Económica.
- b. Entes Públicos.
- c. Existencia Permanente.
- d. Revelación Suficiente.

-
- e. Importancia Relativa.
 - f. Registro e Integración Presupuestaria.
 - g. Consolidación de la Información Financiera.
 - h. Devengo Contable.
 - i. Valuación.
 - j. Dualidad Económica.
 - k. Consistencia.

6.- Posición en Moneda Extranjera y Protección por Riesgo Cambiario.

No aplica derivado de que no se cuenta con activos en moneda extranjera.

7.- Fideicomisos, Mandatos y Análogos.

Fideicomisos que tienen presupuesto asignado por ramo administrativo que los reporta:

Secretaría de Desarrollo Económico y del Trabajo:

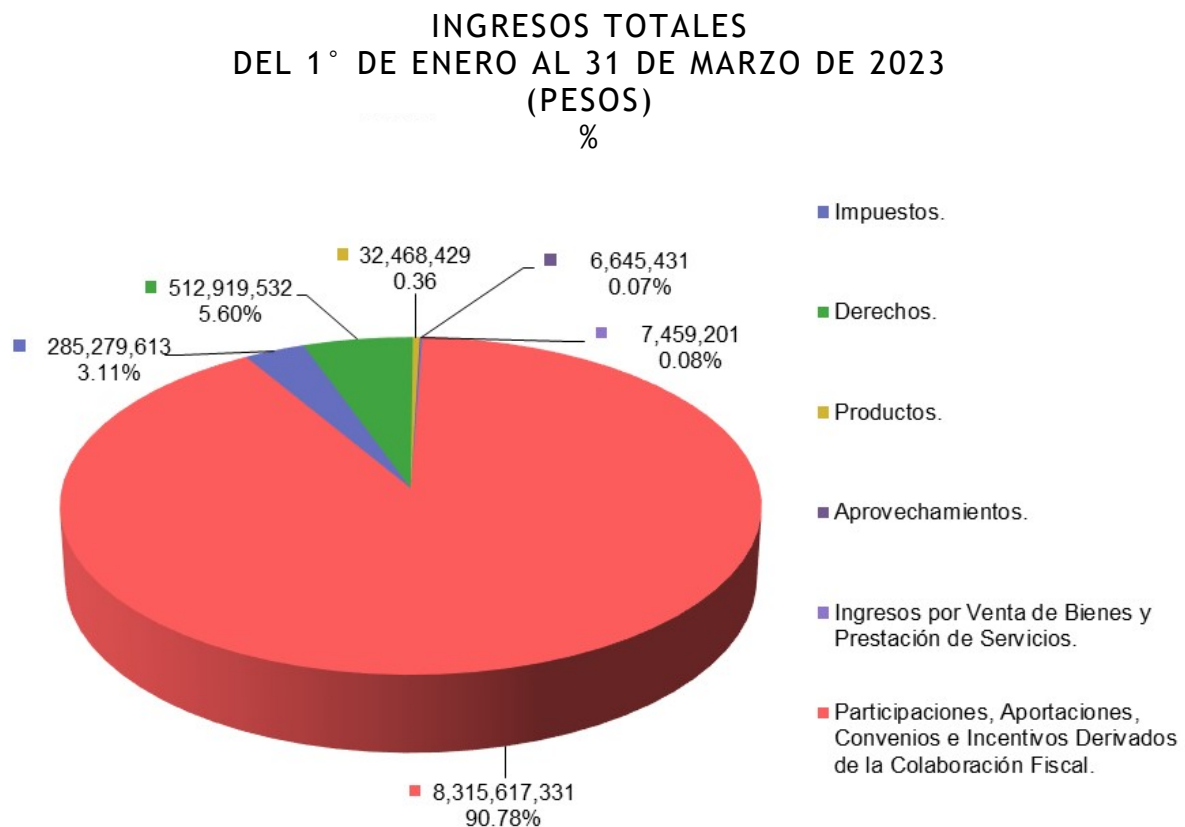
- Fideicomiso Ejecutivo del Fondo de Competitividad y Promoción del Empleo.
- Fideicomiso Fondo de Desarrollo Empresarial y Promoción de la Inversión.
- Fideicomiso Parque Científico y Tecnológico Morelos.

Secretaría de Turismo y Cultura:

- Fideicomiso Turismo Morelos.
- Fideicomiso Centro de Congresos y Convenciones Morelos.
- Fideicomiso Balneario Agua Hedionda.
- Fideicomiso Centro Cultural Teopanzolco.
- Fideicomiso Lago de Tequesquitengo.
- Fideicomiso Museo Morelense de Arte Contemporáneo.

8.- Reporte de Ingresos.

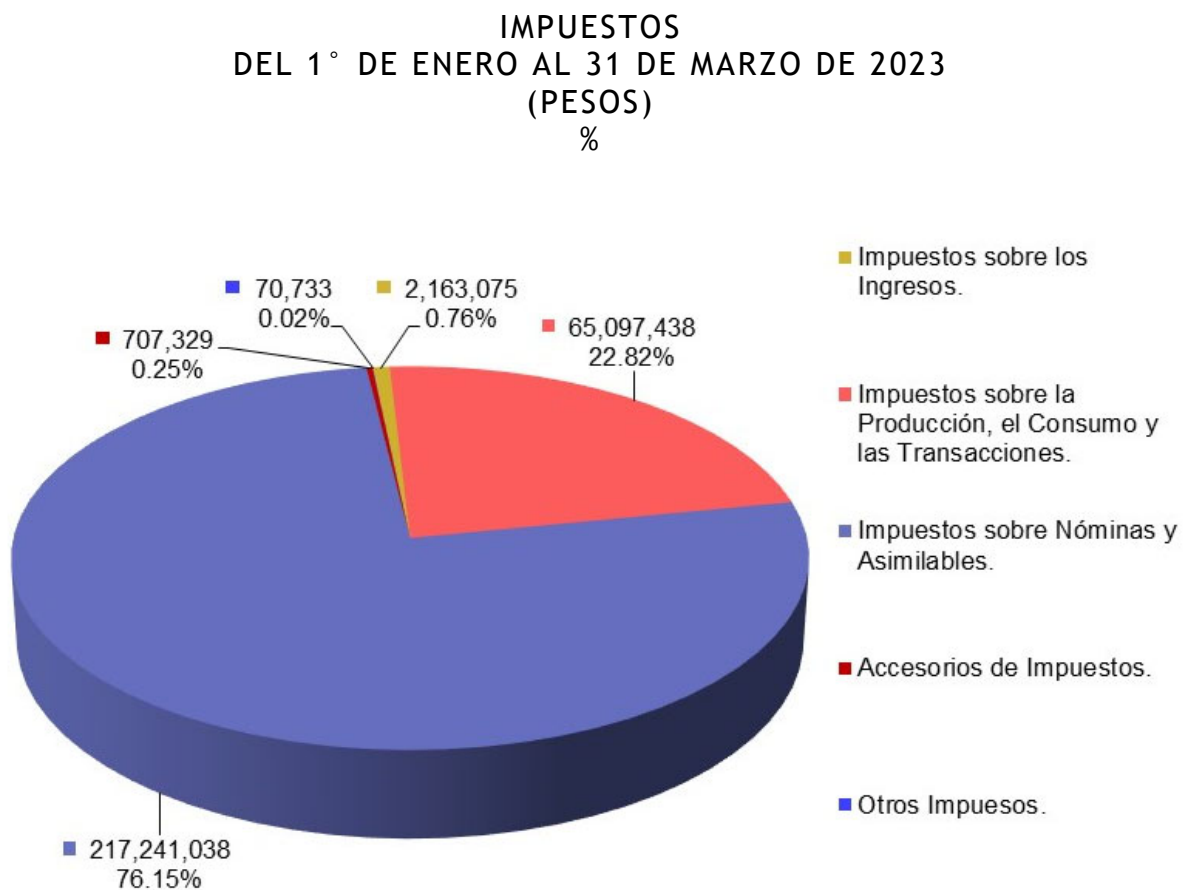
En materia financiera, el Estado de Actividades presenta los Ingresos devengados con corte al primer trimestre del ejercicio fiscal 2023, los cuales ascienden a la cantidad de 9 mil 160 millones 389 mil 537 pesos, de los cuales 285 millones 279 mil 613 pesos corresponden a Impuestos, 512 millones 919 mil 532 pesos a Derechos, 32 millones 468 mil 429 pesos a Productos, 6 millones 645 mil 431 pesos a Aprovechamientos, 7 millones 459 mil 201 pesos a Ingresos por Venta de Bienes y Prestación de Servicios y 8 mil 315 millones 617 mil 331 pesos a Participaciones, Aportaciones, Convenios e Incentivos Derivados de la Colaboración Fiscal. En la gráfica 1 siguiente, se muestra su distribución.



Gráfica 1.

a) Impuestos.

En el rubro de Impuestos, el concepto más representativo es el Impuesto sobre Nóminas y Asimilables, del cual se devengaron ingresos por un total de 217 millones 241 mil 38 pesos, seguido por el Impuesto sobre la Producción, el Consumo y las Transacciones con un importe total de 65 millones 97 mil 438 pesos. En la gráfica 2 se muestra la distribución porcentual del rubro de Impuestos desagregado, correspondiente al periodo enero - marzo de 2023.



Gráfica 2.

b) Derechos.

Por otra parte, dentro de los Ingresos se encuentra lo correspondiente al rubro de Derechos, con un registro de 512 millones 919 mil 532 pesos de los cuales, 502 millones 574 mil 644 pesos corresponden a Derechos por Prestación de Servicios, cifra que equivale aproximadamente al 98 por ciento del total registrado en este rubro. La gráfica 3, muestra la distribución total.

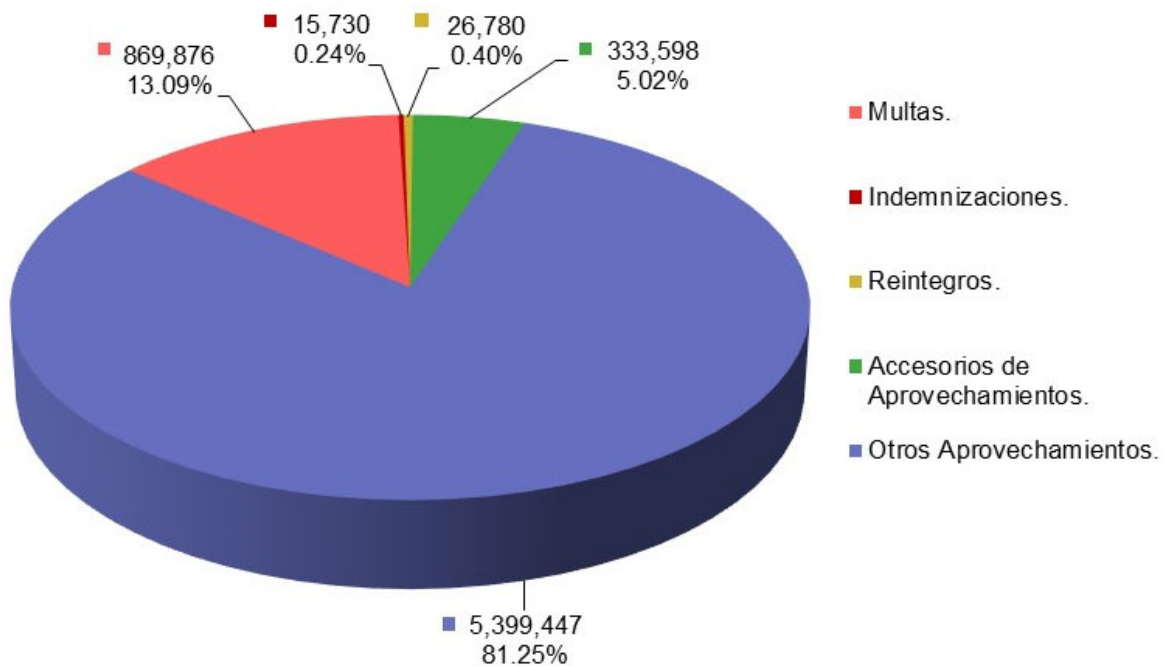


Gráfica 3.

c) Aprovechamientos.

En el rubro de Aprovechamientos, el concepto más representativo es el de Otros Aprovechamientos, del cual se devengaron Ingresos por un total de 5 millones 399 mil 447 pesos, seguido por el concepto de Multas con un importe total de 869 mil 876 pesos. En la gráfica 4 se muestra la distribución porcentual para este rubro dentro del periodo que se informa.

**APROVECHAMIENTOS
DEL 1° DE ENERO AL 31 DE MARZO DE 2023
(PESOS)
%**

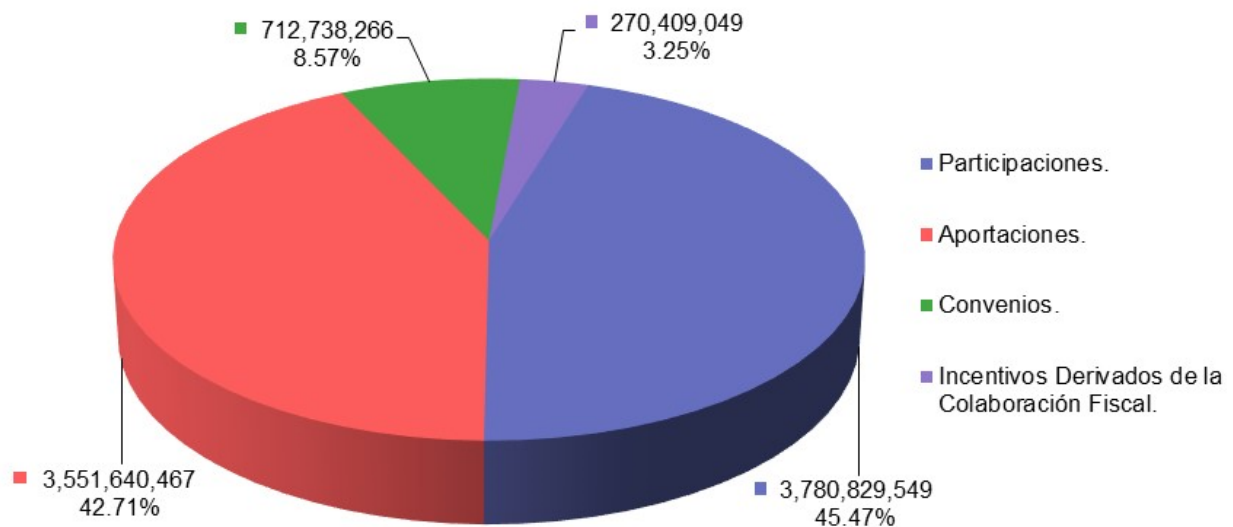


Gráfica 4.

d) Participaciones, Aportaciones, Convenios, Incentivos Derivados de la Colaboración Fiscal y Fondos Distintos de Aportaciones.

Como ya se comentaba anteriormente, dentro de este rubro se recibieron recursos por parte de la Federación por un total de 8 mil 315 millones 617 mil 331 pesos de los cuales, en orden descendente, 3 mil 780 millones 829 mil 549 pesos corresponden a Participaciones, 3 mil 551 millones 640 mil 467 pesos a Aportaciones, 712 millones 738 mil 266 pesos a Convenios y 270 millones 409 mil 49 pesos a Incentivos Derivados de la Colaboración Fiscal. En la gráfica 5, se muestra la distribución porcentual de este rubro.

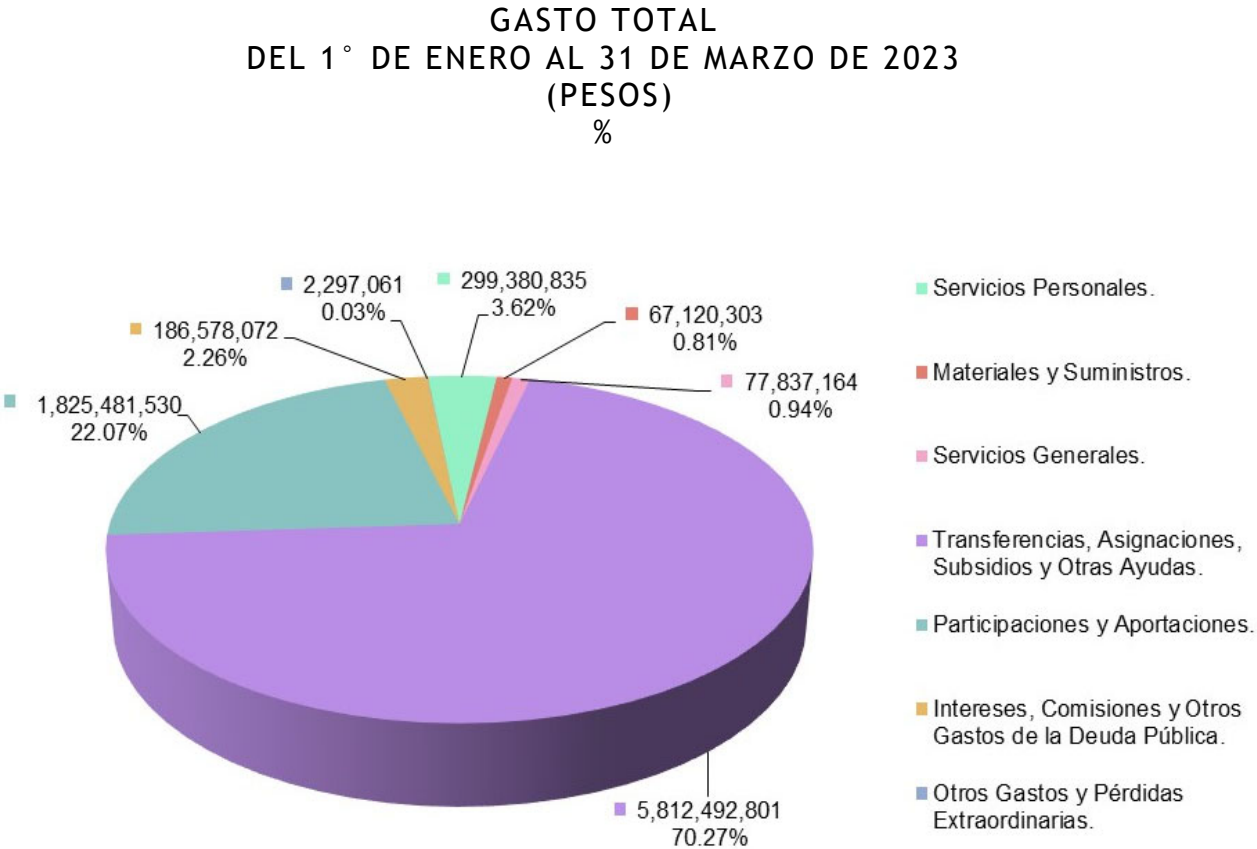
**PARTICIPACIONES, APORTACIONES, CONVENIOS E INCENTIVOS DERIVADOS DE LA COLABORACIÓN FISCAL DEL 1° DE ENERO AL 31 DE MARZO DE 2023 (PESOS)
%**



Gráfica 5.

Reporte del ejercicio del Gasto.

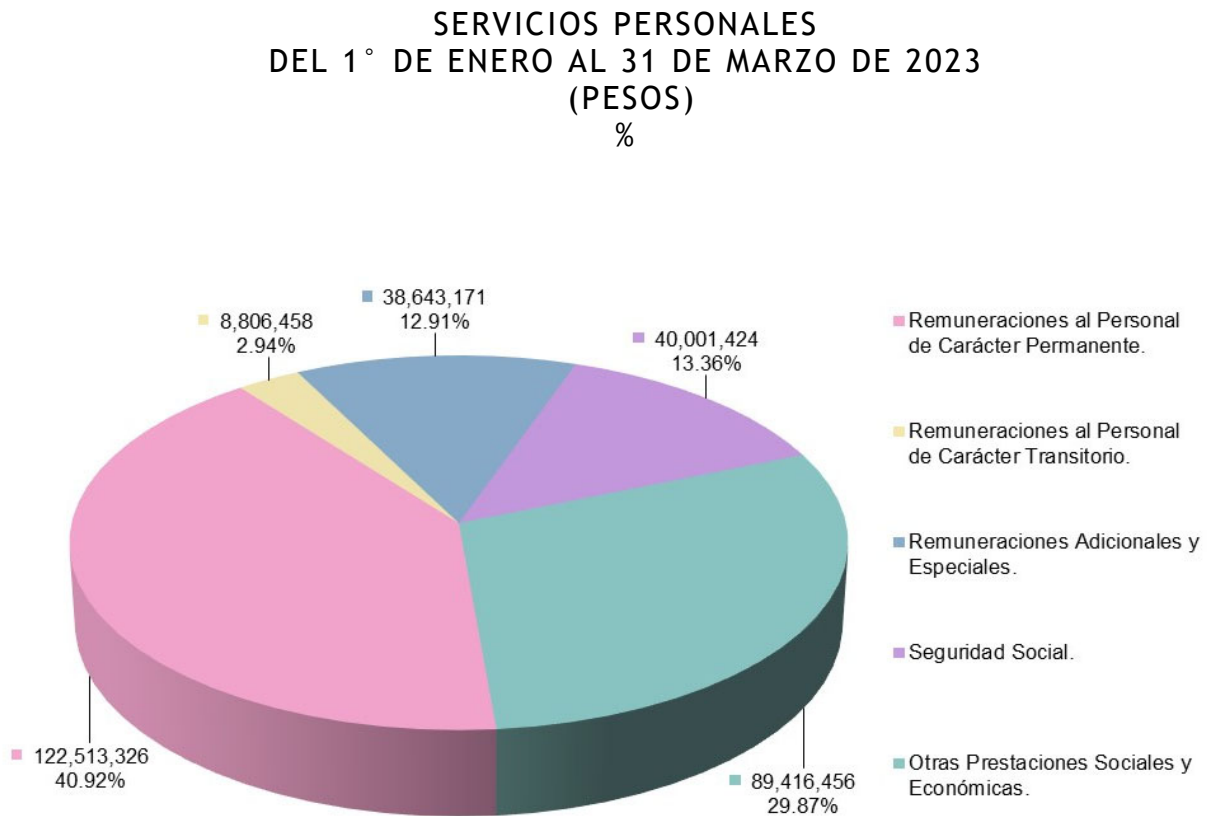
Por otra parte, al cierre del primer trimestre del ejercicio fiscal 2023, el registro devengado en Gastos y Otras Pérdidas reflejado en el Estado de Actividades ascendió a la cantidad de 8 mil 271 millones 187 mil 766 pesos, de los cuales destaca el rubro de Transferencias, Asignaciones, Subsidios y Otras Ayudas con poco más del 70 por ciento de este. La distribución del Gasto se muestra en la gráfica 6.



Gráfica 6.

a) Servicios Personales.

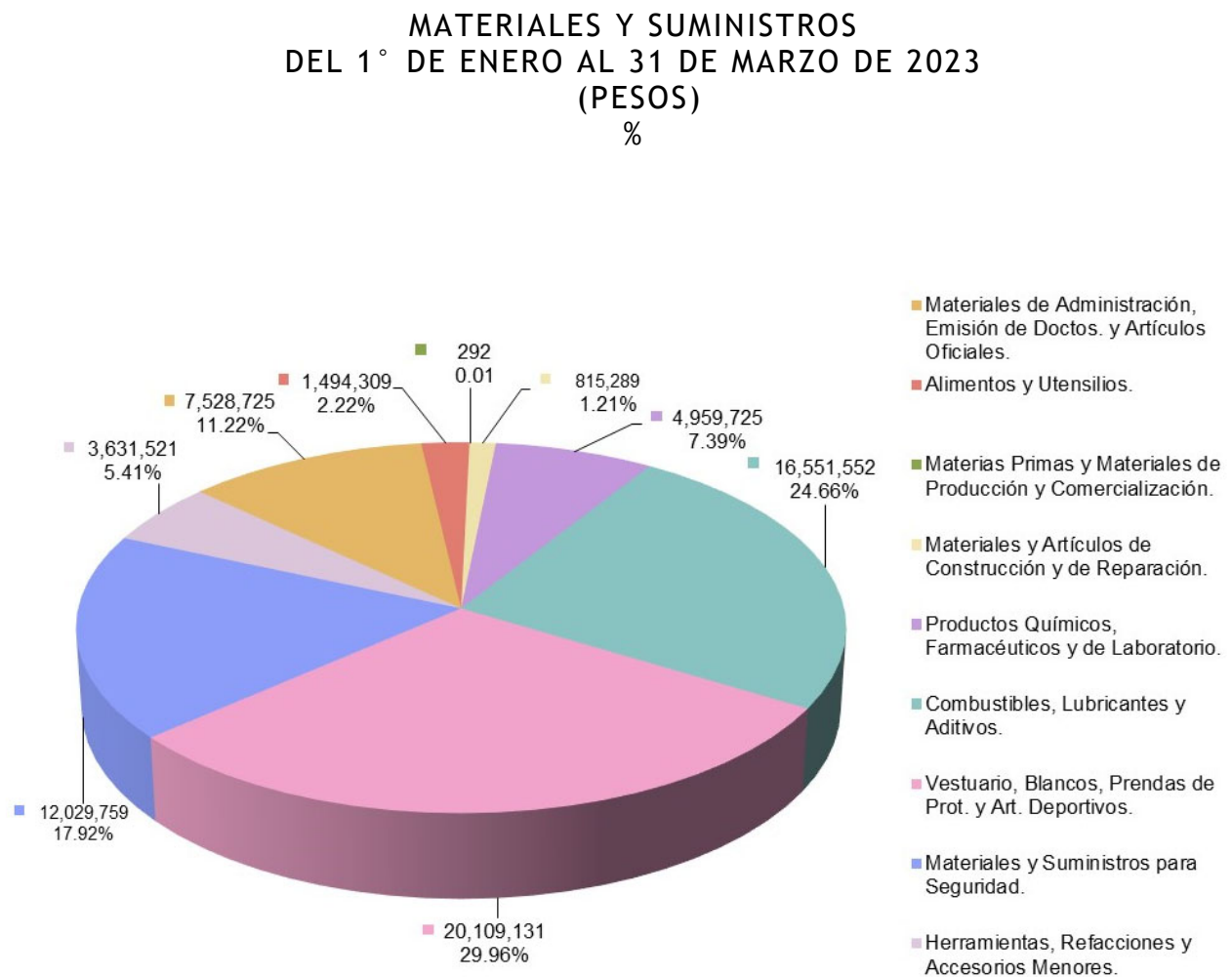
Dentro de este rubro del Gasto, se han devengado 299 millones 380 mil 835 pesos, de los cuales destacan las Remuneraciones al Personal de Carácter Permanente con 122 millones 513 mil 326 pesos, seguidas por Otras Prestaciones Sociales y Económicas con 89 millones 416 mil 456 pesos. La desagregación de los Servicios Personales se muestra en la siguiente gráfica 7.



Gráfica 7.

b) Materiales y Suministros.

Dentro de los rubros del Gasto, se observa lo relativo a los Materiales y Suministros. En la gráfica 8, se pueden apreciar los importes que se devengaron para cada concepto del mismo.

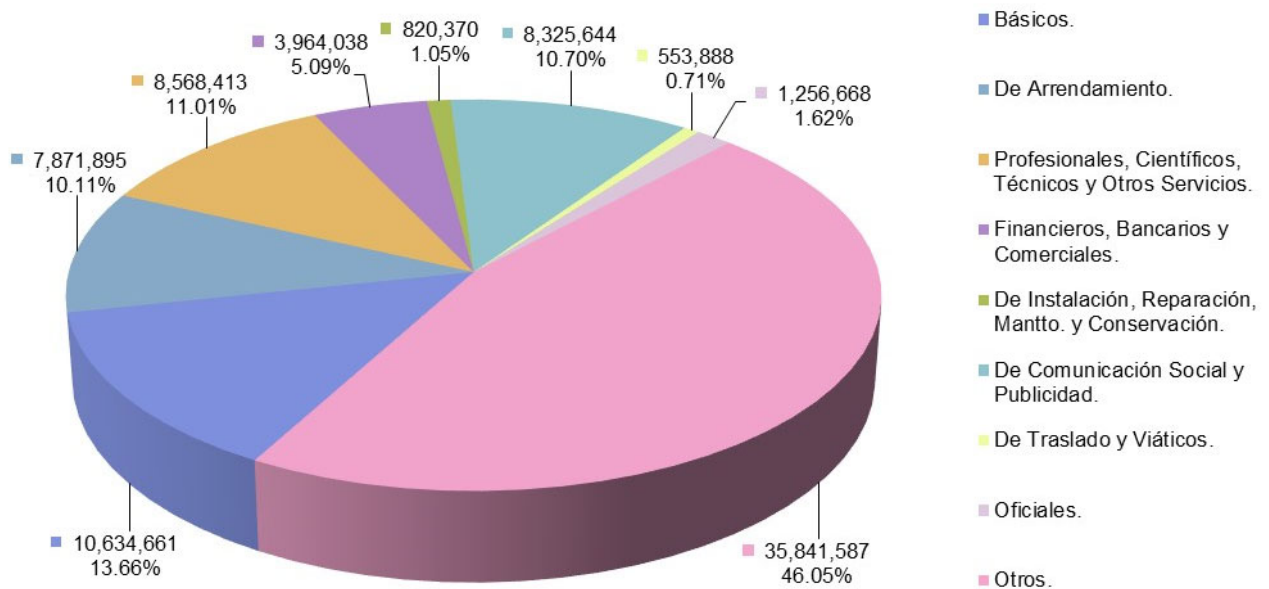


Gráfica 8.

c) Servicios Generales.

Otro rubro que forma parte del Gasto del Gobierno del Estado, es el que corresponde a los Servicios Generales, los cuales ascienden a la cantidad de 77 millones 837 mil 164 pesos y en la gráfica 9, se puede apreciar su desagregación.

SERVICIOS GENERALES
DEL 1° DE ENERO AL 31 DE MARZO DE 2023
(PESOS)
%

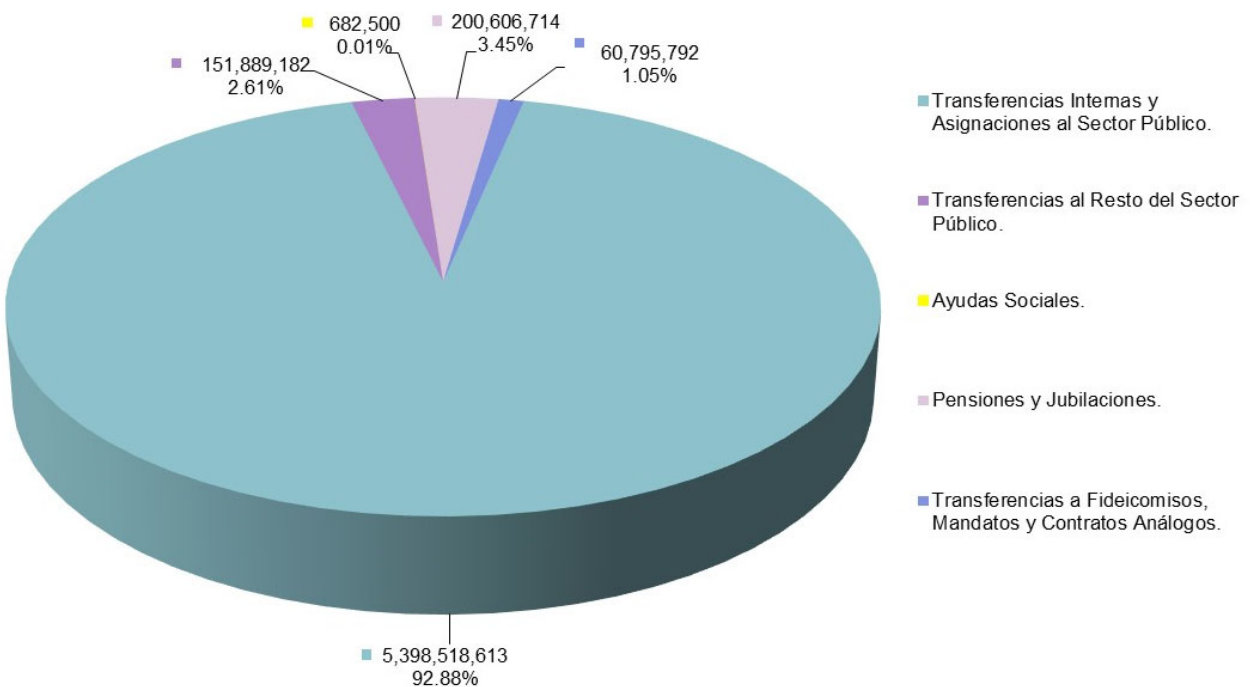


Gráfica 9.

d) Transferencias, Asignaciones, Subsidios y Otras Ayudas.

Como se mostraba en gráficas anteriores, al cierre del primer trimestre del ejercicio fiscal 2023, el registro devengado en este Grupo ascendió a la cantidad de 5 mil 812 millones 492 mil 801 pesos, de los cuales destacan las Transferencias Internas y Asignaciones al Sector Público, mismas que representan cerca del 93 por ciento de este. La distribución se muestra en la gráfica 10.

**TRANSFERENCIAS, ASIGNACIONES, SUBSIDIOS Y OTRAS AYUDAS
DEL 1° DE ENERO AL 31 DE MARZO DE 2023
(PESOS)
%**

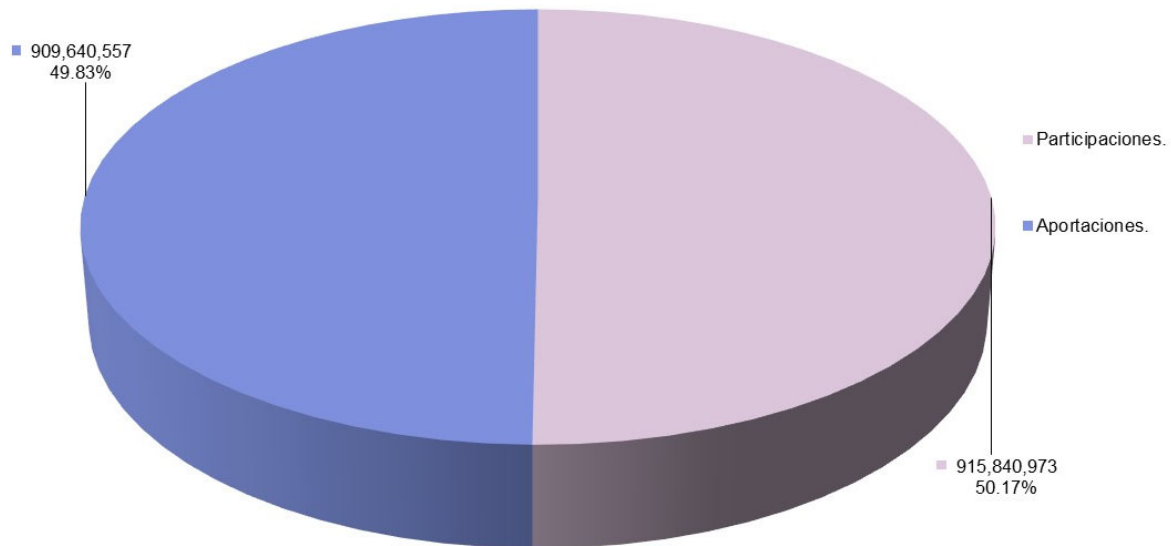


Gráfica 10.

e) Participaciones y Aportaciones.

Asimismo, dentro del rubro de Participaciones y Aportaciones, se devengaron recursos por un total de 1 mil 825 millones 481 mil 530 pesos de los cuales, 915 millones 840 mil 973 pesos corresponden a Participaciones y 909 millones 640 mil 557 pesos a Aportaciones. En la gráfica 11, se muestra la distribución porcentual de los Rubros de este Grupo.

**PARTICIPACIONES Y APORTACIONES
DEL 1° DE ENERO AL 31 DE MARZO DE 2023
(PESOS)
%**



Gráfica 11.

9.- Información sobre la Deuda y el Reporte Analítico de la Deuda.

Para el pago de la deuda en este periodo, se destinaron recursos por la cantidad de 201 millones 667 mil 438 pesos. Del total ejercido en el periodo, 15 millones 89 mil 366 pesos se destinaron a la amortización de capital; 186 millones 107 mil 976 pesos para el pago del servicio de la deuda y 470 mil 96 pesos para los gastos de la deuda pública interna.

A continuación, se muestran los créditos bancarios que ha convenido el Gobierno del Estado, y su detalle se puede visualizar en la **Tabla 1**:

- En junio 2021 se contrató con Banobras S.N.C., un crédito por 1 mil 39 millones 383 mil 899 pesos, a una tasa de TIIE+0.84, con fecha de vencimiento al 18 de noviembre de 2041. Es importante mencionar que a la fecha se han dispuesto 1 mil 12 millones 2 mil 545 pesos.
- En junio 2021 se contrató con Banobras S.N.C., un crédito por 1 mil millones de pesos, a una tasa de TIIE+0.79, con fecha de vencimiento al 18 de noviembre de 2041. A la fecha se ha dispuesto la totalidad del crédito.
- En junio 2021 se contrató con Banobras S.N.C., un crédito por 1 mil 500 millones de pesos, a una tasa de TIIE+0.69, con fecha de vencimiento al 19 de octubre de 2041. A la fecha se ha dispuesto de la totalidad del crédito.

- En junio 2021 se contrató con Banobras S.N.C., un crédito por 2 mil 900 millones de pesos, a una tasa de TIIE+0.64, con fecha de vencimiento al 19 de octubre de 2041. A la fecha se ha dispuesto la totalidad del crédito.

Poder Ejecutivo del Gobierno del Estado de Morelos
Reporte Analítico de la Deuda Pública
Del 1 de enero al 31 de marzo de 2023
(Pesos)



Tabla 1

ACREEDOR	OBJETO O DESTINO	No. DE INSCRIPCIÓN DE LA S.H.C.P.	TASA DE INTERÉS CONTRATADA	FECHA DE VENCIMIENTO	IMPORTE CONTRATADO	DISPOSICIONES REALIZADAS DE LA CONTRATACION	SALDO POR PAGAR	INTERESES PAGADOS	FONDOS DE RESERVA	OTROS GASTOS DE LA DEUDA
BANOBRAS S.N.C.					6,439,383,899	6,412,002,545	6,321,617,674	186,107,976	-	470,096
	REFINANCIAMIENTO	SEM-LP-P002-2021	TIIE + 0.84	18/11/2041	1,039,383,899	1,012,002,545	997,737,154	29,710,155	-	-
	REFINANCIAMIENTO	SEM-LP-P003-2021	TIIE + 0.79	18/11/2041	1,000,000,000	1,000,000,000	985,903,800	29,232,978	-	-
	REFINANCIAMIENTO	SEM-LP-P004-2021	TIIE + 0.69	19/10/2041	1,500,000,000	1,500,000,000	1,478,855,700	43,475,041	-	-
	REFINANCIAMIENTO	SEM-LP-P005-2021	TIIE + 0.64	19/10/2041	2,900,000,000	2,900,000,000	2,859,121,020	83,689,802	-	-
FITCH MÉXICO S.A. DE C.V.										421,882
SCOTTIABANK INVERLAT										48,214
TOTALES:					6,439,383,899	6,412,002,545	6,321,617,674	186,107,976	-	470,096

10.- Calificaciones otorgadas.

El Gobierno del Estado de Morelos es evaluado por la agencia calificadora Fitch México, S.A. de C.V.

Fitch Ratings mejoró la calificación del Estado de Morelos en 'A+(mex)' desde 'A(mex)'. La Perspectiva Crediticia se mantiene Estable.

Las razones que han influido para obtener esta calificación han sido entre otras:

- Adaptabilidad de Ingresos.
- Sostenibilidad de Gastos.
- Solidez de pasivos y Liquidez.
- Flexibilidad de Pasivos y Liquidez.

11.- Eventos Posteriores al Cierre.

No existen hechos ocurridos en el periodo posterior al que se informa que afecten económicamente al Estado y que no se conocían a la fecha de cierre del periodo, por lo que los estados financieros no sufrieron efecto alguno.

12.- Partes Relacionadas.

Se manifiesta que no existen partes relacionadas que pudieran ejercer influencia significativa sobre la toma de decisiones financieras y operativas.

13.- Responsabilidad sobre la Presentación Razonable de la Información Contable.

Los estados financieros se encuentran firmados e incluyen la leyenda:

“Bajo protesta de decir verdad declaramos que los Estados Financieros y sus notas, son razonablemente correctos y son responsabilidad del emisor”.

Conciliación entre los Ingresos Presupuestarios y Contables



MORELOS
2018 - 2024

Poder Ejecutivo del Gobierno del Estado de Morelos
Conciliación entre los Ingresos Presupuestarios y Contables
Del 1 de enero al 31 de marzo de 2023
(Cifras en Pesos)



Concepto	2023
1. Total de Ingresos Presupuestarios	9,160,389,537
2. Más Ingresos Contables No Presupuestarios	-
2.1 Ingresos Financieros	-
2.2 Incremento por Variación de Inventarios	-
2.3 Disminución del Exceso de Estimaciones por Pérdida o Deterioro u Obsolescencia	-
2.4 Disminución del Exceso de Provisiones	-
2.5 Otros Ingresos y Beneficios Varios	-
2.6 Otros Ingresos Contables No Presupuestarios	-
3. Menos Ingresos Presupuestarios No Contables	-
3.1 Aprovechamientos Patrimoniales	-
3.2 Ingresos Derivados de Financiamientos	-
3.3 Otros Ingresos Presupuestarios No Contables	-
4. Total de Ingresos Contables	9,160,389,537

Conciliación entre los Egresos Presupuestarios y los Gastos Contables

Concepto	2023
1. Total de Egresos Presupuestarios	8,333,554,363
2. Menos Egresos Presupuestarios No Contables	64,663,658
2.1 Materias Primas y Materiales de Producción y Comercialización	-
2.2 Materiales y Suministros	-
2.3 Mobiliario y Equipo de Administración	11,482,308
2.4 Mobiliario y Equipo Educativo y Recreativo	540,818
2.5 Equipo e Instrumental Médico y de Laboratorio	197,650
2.6 Vehículos y Equipo de Transporte	9,327,140
2.7 Equipo de Defensa y Seguridad	1,259,027
2.8 Maquinaria, Otros Equipos y Herramientas	11,190,205
2.9 Activos Biológicos	-
2.10 Bienes Inmuebles	-
2.11 Activos Intangibles	1,412,979
2.12 Obra Pública en Bienes de Dominio Público	-
2.13 Obra Pública en Bienes Propios	14,164,165
2.14 Acciones y Participaciones de Capital	-
2.15 Compra de Títulos y Valores	-
2.16 Concesión de Préstamos	-
2.17 Inversiones en Fideicomisos, Mandatos y Otros Análogos	-
2.18 Provisiones para Contingencias y Otras Erogaciones Especiales	-
2.19 Amortización de la Deuda Pública	15,089,366
2.20 Adeudos de Ejercicios Fiscales Anteriores (ADEFAS)	-
2.21 Otros Egresos Presupuestarios No Contables	-
3. Más Gastos Contables No Presupuestarios	2,297,061
3.1 Estimaciones, Depreciaciones, Deterioros, Obsolescencia y Amortizaciones	-
3.2 Provisiones	-
3.3 Disminución de Inventarios	-
3.4 Otros Gastos	2,297,061
3.5 Inversión Pública no Capitalizable	-
3.6 Materiales y Suministros (consumos)	-
3.7 Otros Gastos Contables No Presupuestarios	-
4. Total de Gastos Contables	8,271,187,766



MORELOS

2018 - 2024

Información Presupuestaria

PRIMER INFORME DE CUENTA PÚBLICA
PODER EJECUTIVO DEL ESTADO
ENERO - MARZO

2023

Balance Presupuestario - LDF

Concepto	Estimado / Aprobado	Devengado	Recaudado / Pagado
A. Ingresos Totales (A = A1 + A2 + A3)	34,148,275,281	9,145,300,171	9,145,300,171
A1. Ingresos de Libre Disposición	17,980,998,752	4,896,010,804	4,896,010,804
A2. Transferencias Federales Etiquetadas	16,231,306,787	4,264,378,733	4,264,378,733
A3. Financiamiento Neto	(64,030,258)	(15,089,366)	(15,089,366)
B. Egresos Presupuestarios (B = B1 + B2)	34,148,275,281	8,318,464,997	7,759,376,587
B1. Gasto No Etiquetado (sin incluir Amortización de la Deuda Pública)	17,980,998,752	4,213,919,868	3,701,144,546
B2. Gasto Etiquetado (sin incluir Amortización de la Deuda Pública)	16,167,276,529	4,104,545,129	4,058,232,041
C. Remanentes del Ejercicio Anterior (C = C1 + C2)	-	107,000,129	106,892,429
C1. Remanentes de Ingresos de Libre Disposición aplicados en el periodo	-	7,945,814	7,838,114
C2. Remanentes de Transferencias Federales Etiquetadas aplicados en el periodo	-	99,054,315	99,054,315
I. Balance Presupuestario (I = A - B + C)	-	933,835,303	1,492,816,013
II. Balance Presupuestario sin Financiamiento Neto (II = I - A3)	64,030,258	948,924,669	1,507,905,379
III. Balance Presupuestario sin Financiamiento Neto y sin Remanentes del Ejercicio Anterior (III = II - C)	64,030,258	841,924,540	1,401,012,950

Concepto	Aprobado	Devengado	Pagado
E. Intereses, Comisiones y Gastos de la Deuda (E = E1 + E2)	665,561,859	186,578,072	186,156,190
E1. Intereses, Comisiones y Gastos de la Deuda con Gasto No Etiquetado	92,372,133	470,096	48,214
E2. Intereses, Comisiones y Gastos de la Deuda con Gasto Etiquetado	573,189,726	186,107,976	186,107,976
IV. Balance Primario (IV = III + E)	729,592,117	1,028,502,612	1,587,169,140

Concepto	Estimado / Aprobado	Devengado	Recaudado / Pagado
F. Financiamiento (F = F1 + F2)	-	-	-
F1. Financiamiento con Fuente de Pago de Ingresos de Libre Disposición	-	-	-
F2. Financiamiento con Fuente de Pago de Transferencias Federales Etiquetadas	-	-	-
G. Amortización de la Deuda (G = G1 + G2)	64,030,258	15,089,366	15,089,366
G1. Amortización de la Deuda Pública con Gasto No Etiquetado	-	-	-
G2. Amortización de la Deuda Pública con Gasto Etiquetado	64,030,258	15,089,366	15,089,366
A3. Financiamiento Neto (A3 = F - G)	(64,030,258)	(15,089,366)	(15,089,366)

Concepto	Estimado / Aprobado	Devengado	Recaudado / Pagado
A1. Ingresos de Libre Disposición	17,980,998,752	4,896,010,804	4,896,010,804
A3.1 Financiamiento Neto con Fuente de Pago de Ingresos de Libre Disposición (A3.1 = F1 - G1)	-	-	-
F1. Financiamiento con Fuente de Pago de Ingresos de Libre Disposición	-	-	-
G1. Amortización de la Deuda Pública con Gasto No Etiquetado	-	-	-
B1. Gasto No Etiquetado (sin incluir Amortización de la Deuda Pública)	17,980,998,752	4,213,919,868	3,701,144,546
C1. Remanentes de Ingresos de Libre Disposición aplicados en el periodo	-	7,945,814	7,838,114
V. Balance Presupuestario de Recursos Disponibles (V = A1 + A3.1 - B1 + C1)	-	690,036,750	1,202,704,372
VI. Balance Presupuestario de Recursos Disponibles sin Financiamiento Neto (VI = V - A3.1)	-	690,036,750	1,202,704,372

Concepto	Estimado / Aprobado	Devengado	Recaudado / Pagado
A2. Transferencias Federales Etiquetadas	16,231,306,787	4,264,378,733	4,264,378,733
A3.2 Financiamiento Neto con Fuente de Pago de Transferencias Federales Etiquetadas (A3.2 = F2 - G2)	(64,030,258)	(15,089,366)	(15,089,366)
F2. Financiamiento con Fuente de Pago de Transferencias Federales Etiquetadas	-	-	-
G2. Amortización de la Deuda Pública con Gasto Etiquetado	64,030,258	15,089,366	15,089,366
B2. Gasto Etiquetado (sin incluir Amortización de la Deuda Pública)	16,167,276,529	4,104,545,129	4,058,232,041
C2. Remanentes de Transferencias Federales Etiquetadas aplicados en el periodo	-	99,054,315	99,054,315
VII. Balance Presupuestario de Recursos Etiquetados (VII = A2 + A3.2 - B2 + C2)	-	243,798,553	290,111,641
VIII. Balance Presupuestario de Recursos Etiquetados sin Financiamiento Neto (VIII = VII - A3.2)	64,030,258	258,887,919	305,201,007

Estado Analítico de Ingresos

Rubro de Ingresos	Ingreso					Diferencia (6 = 5 - 1)
	Estimado	Ampliaciones y Reducciones	Modificado	Devengado	Recaudado	
	(1)	(2)	(3= 1 + 2)	(4)	(5)	
Impuestos	841,994,510	3,686,254	845,680,764	285,279,613	285,279,613	(556,714,897)
Cuotas y Aportaciones de Seguridad Social	-	-	-	-	-	-
Contribuciones de Mejoras	-	-	-	-	-	-
Derechos	1,332,927,371	2,684,221	1,335,611,592	512,919,532	512,919,532	(820,007,839)
Productos	-	32,468,429	32,468,429	32,468,429	32,468,429	32,468,429
Aprovechamientos	5,632,407	5,748,050	11,380,457	6,645,431	6,645,431	1,013,024
Ingresos por Venta de Bienes, Prestación de Servicios y Otros Ingresos	93,599,561	819,793	94,419,354	7,459,201	7,459,201	(86,140,360)
Participaciones, Aportaciones, Convenios, Incentivos Derivados de la Colaboración Fiscal y Fondos Distintos de Aportaciones	31,938,151,690	1,094,558,334	33,032,710,024	8,315,617,331	8,315,617,331	(23,622,534,359)
Transferencias, Asignaciones, Subsidios y Subvenciones, y Pensiones y Jubilaciones	-	-	-	-	-	-
Ingresos Derivados de Financiamientos	-	-	-	-	-	-
Total	34,212,305,539	1,139,965,081	35,352,270,620	9,160,389,537	9,160,389,537	(25,051,916,002)
				Ingresos excedentes		

Estado Analítico de Ingresos Por Fuente de Financiamiento	Ingreso					Diferencia (6 = 5 - 1)
	Estimado	Ampliaciones y Reducciones	Modificado	Devengado	Recaudado	
	(1)	(2)	(3= 1 + 2)	(4)	(5)	
Ingresos del Poder Ejecutivo Federal o Estatal y de los Municipios	34,118,705,978	1,139,145,288	35,257,851,266	9,152,930,336	9,152,930,336	(24,965,775,642)
Impuestos	841,994,510	3,686,254	845,680,764	285,279,613	285,279,613	(556,714,897)
Cuotas y Aportaciones de Seguridad Social	-	-	-	-	-	-
Contribuciones de Mejoras	-	-	-	-	-	-
Derechos	1,332,927,371	2,684,221	1,335,611,592	512,919,532	512,919,532	(820,007,839)
Productos ¹	-	32,468,429	32,468,429	32,468,429	32,468,429	32,468,429
Aprovechamientos ²	5,632,407	5,748,050	11,380,457	6,645,431	6,645,431	1,013,024
Participaciones, Aportaciones, Convenios, Incentivos Derivados de la Colaboración Fiscal y Fondos Distintos de Aportaciones	31,938,151,690	1,094,558,334	33,032,710,024	8,315,617,331	8,315,617,331	(23,622,534,359)
Transferencias, Asignaciones, Subsidios y Subvenciones, y Pensiones y Jubilaciones	-	-	-	-	-	-
Ingresos de los Entes Públicos de los Poderes Legislativo y Judicial, de los Órganos Autónomos y del Sector Paraestatal o Paramunicipal, así como de las Empresas Productivas del Estado	-	-	-	-	-	-
Cuotas y Aportaciones de Seguridad Social	-	-	-	-	-	-
Productos ¹	-	-	-	-	-	-
Ingresos por Venta de Bienes, Prestación de Servicios y Otros Ingresos ³	-	-	-	-	-	-
Transferencias, Asignaciones, Subsidios y Subvenciones, y Pensiones y Jubilaciones	-	-	-	-	-	-
Ingresos Derivados de Financiamientos	-	-	-	-	-	-
Ingresos Derivados de Financiamientos	-	-	-	-	-	-
Total	34,118,705,978	1,139,145,288	35,257,851,266	9,152,930,336	9,152,930,336	(24,965,775,642)
				Ingresos excedentes		

¹ Incluye intereses que generan las cuentas bancarias de los entes públicos en productos.

² Incluye donativos en efectivo del Poder Ejecutivo, entre otros aprovechamientos.

³ Se refiere a los ingresos propios obtenidos por los Poderes Legislativo y Judicial, los Órganos Autónomos y las entidades de la administración pública paraestatal y paramunicipal, por sus actividades diversas no inherentes a su operación que generan recursos y que no sean ingresos por venta de bienes o prestación de servicios, tales como donativos en efectivo, entre otros.

Estado Analítico de Ingresos Detallado - LDF



MORELOS
2018 - 2024

Poder Ejecutivo del Gobierno del Estado de Morelos
Estado Analítico de Ingresos Detallado - LDF
Del 1 de enero al 31 de marzo de 2023
(Cifras en Pesos)



Concepto	Ingreso					Diferencia
	Estimado	Ampliaciones/ (Reducciones)	Modificado	Devengado	Recaudado	
Ingresos de Libre Disposición						
<i>Impuestos</i>	841,994,510	3,686,254	845,680,764	285,279,613	285,279,613	(556,714,897)
<i>Cuotas y Aportaciones de Seguridad Social</i>	-	-	-	-	-	-
<i>Contribuciones de Mejoras</i>	-	-	-	-	-	-
<i>Derechos</i>	1,332,927,371	2,684,221	1,335,611,592	512,919,532	512,919,532	(820,007,839)
<i>Productos</i>	-	32,468,429	32,468,429	32,468,429	32,468,429	32,468,429
<i>Aprovechamientos</i>	5,632,407	5,748,050	11,380,457	6,645,431	6,645,431	1,013,024
<i>Ingresos por Venta de Bienes y Prestación de Servicios</i>	93,599,561	819,793	94,419,354	7,459,201	7,459,201	(86,140,360)
<i>Participaciones</i>	15,188,029,274	689,172	15,188,718,446	3,780,829,549	3,780,829,549	(11,407,199,725)
Fondo General de Participaciones	12,581,231,009	-	12,581,231,009	2,998,787,508	2,998,787,508	(9,582,443,501)
Fondo de Fomento Municipal	755,355,499	-	755,355,499	166,569,465	166,569,465	(588,786,034)
Fondo de Fiscalización y Recaudación	545,123,244	-	545,123,244	121,211,333	121,211,333	(423,911,911)
Fondo de Compensación	-	-	-	-	-	-
Fondo de Extracción de Hidrocarburos	-	-	-	-	-	-
Impuesto Especial Sobre Producción y Servicios	206,612,092	-	206,612,092	60,257,901	60,257,901	(146,354,191)
0.136% de la Recaudación Federal Participable	-	-	-	-	-	-
3.17% Sobre Extracción de Petróleo	-	-	-	-	-	-
Gasolinas y Diésel	379,656,200	-	379,656,200	85,296,297	85,296,297	(294,359,903)
Fondo del Impuesto Sobre la Renta	720,051,230	-	720,051,230	348,017,873	348,017,873	(372,033,357)
Fondo de Estabilización de los Ingresos de las Ent. Fed.	-	689,172	689,172	689,172	689,172	689,172
<i>Incentivos Derivados de la Colaboración Fiscal</i>	518,815,629	159,603,688	678,419,317	270,409,049	270,409,049	(248,406,580)
Tenencia o Uso de Vehículos	-	-	-	-	-	-
Fondo de Compensación ISAN	30,181,194	-	30,181,194	7,891,344	7,891,344	(22,289,850)
Impuesto Sobre Automóviles Nuevos	184,025,000	-	184,025,000	51,663,794	51,663,794	(132,361,206)
Fondo de Compensación de Repecos-Intermedios	12,541,000	-	12,541,000	3,217,692	3,217,692	(9,323,308)
Otros Incentivos Económicos	292,068,435	159,603,688	451,672,123	207,636,219	207,636,219	(84,432,216)
<i>Transferencias y Asignaciones</i>	-	-	-	-	-	-
<i>Convenios</i>	-	-	-	-	-	-
Otros Convenios y Subsidios	-	-	-	-	-	-
<i>Otros Ingresos de Libre Disposición</i>	-	-	-	-	-	-
Participaciones en Ingresos Locales	-	-	-	-	-	-
Otros Ingresos de Libre Disposición	-	-	-	-	-	-
Total de Ingresos de Libre Disposición	17,980,998,752	205,699,607	18,186,698,359	4,896,010,804	4,896,010,804	(13,084,987,948)
Ingresos Excedentes de Ingresos de Libre Disposición						
Transferencias Federales Etiquetadas						
<i>Aportaciones</i>	16,231,306,787	221,527,208	16,452,833,995	3,551,640,467	3,551,640,467	(12,679,666,320)
Fondo de Aport. para la Nómina Educativa y Gto. Op.	8,714,298,033	10,567	8,714,308,600	1,574,189,642	1,574,189,642	(7,140,108,391)
Fondo de Aportaciones para los Servicios de Salud	2,190,289,525	1,432	2,190,290,957	570,623,457	570,623,457	(1,619,666,068)
Fondo de Aportaciones para la Infraestructura Social	1,543,266,012	221,296,013	1,764,562,025	463,116,707	463,116,707	(1,080,149,305)
Fondo de Aport. para el Fortalecimiento de los Municipios y de las Demarcaciones Territoriales del Distrito Federal	1,753,309,381	98,324	1,753,407,705	435,450,206	435,450,206	(1,317,859,175)
Fondo de Aportaciones Múltiples	599,772,851	-	599,772,851	132,962,478	132,962,478	(466,810,373)
Fondo de Aport. para la Educación Tec. y de Adultos	164,997,919	15,511	165,013,430	44,421,013	44,421,013	(120,576,906)
Fondo de Aportaciones para la Seguridad Pública de los Estados y del Distrito Federal	231,907,953	63,117	231,971,070	72,498,510	72,498,510	(159,409,443)
Fondo de Aportaciones para el Fortalecimiento de las Entidades Federativas	1,033,465,113	42,244	1,033,507,357	258,378,454	258,378,454	(775,086,659)
<i>Convenios</i>	-	712,738,266	712,738,266	712,738,266	712,738,266	712,738,266
Convenios de Protección Social en Salud	-	-	-	-	-	-
Convenios de Descentralización	-	-	-	-	-	-
Convenios de Reasignación	-	712,738,266	712,738,266	712,738,266	712,738,266	712,738,266
Otros Convenios y Subsidios	-	-	-	-	-	-
<i>Fondos Distintos de Aportaciones</i>	-	-	-	-	-	-
Fondo para Entidades Federativas y Municipios Productores de Hidrocarburos	-	-	-	-	-	-
Fondo Minero	-	-	-	-	-	-
<i>Transferencias, Asignaciones, Subsidios y Subvenciones, y Pensiones y Jubilaciones</i>	-	-	-	-	-	-
<i>Otras Transferencias Federales Etiquetadas</i>	-	-	-	-	-	-
Total de Transferencias Federales Etiquetadas	16,231,306,787	934,265,474	17,165,572,261	4,264,378,733	4,264,378,733	(11,966,928,054)
Ingresos Derivados de Financiamientos						
<i>Ingresos Derivados de Financiamientos</i>	-	-	-	-	-	-
Total de Ingresos	34,212,305,539	1,139,965,081	35,352,270,620	9,160,389,537	9,160,389,537	(25,051,916,002)
Datos Informativos						
1. Ingresos Derivados de Financiamientos con Fuente de Pago de Ingresos de Libre Disposición	-	-	-	-	-	-
2. Ingresos Derivados de Financiamientos con Fuente de Pago de Transferencias Federales Etiquetadas	-	-	-	-	-	-
3. Ingresos Derivados de Financiamientos	-	-	-	-	-	-

Estado Analítico del Ejercicio del Presupuesto de Egresos

Clasificación por Objeto del Gasto
(Capítulo y Concepto)

Concepto	Egresos					Subejercicio
	Aprobado	Ampliaciones/ (Reducciones)	Modificado	Devengado	Pagado	
	1	2	3 = (1 + 2)	4	5	
Servicios Personales	1,850,189,247	-	1,850,189,247	299,380,835	296,817,575	1,550,808,412
Remuneraciones al Personal de Carácter Permanente	512,780,080	658,488	513,438,568	122,513,326	122,414,843	390,925,242
Remuneraciones al Personal de Carácter Transitorio	42,221,453	-	42,221,453	8,806,458	8,649,246	33,414,995
Remuneraciones Adicionales y Especiales	410,655,828	1,287,667	411,943,495	38,643,171	37,367,678	373,300,324
Seguridad Social	302,032,321	1,098,243	303,130,564	40,001,424	39,139,201	263,129,140
Otras Prestaciones Sociales y Económicas	428,895,543	1,454,693	430,350,236	89,416,456	89,246,607	340,933,780
Previsiones	150,758,522	(4,499,091)	146,259,431	-	-	146,259,431
Pago de Estímulos a Servidores Públicos	2,845,500	-	2,845,500	-	-	2,845,500
Materiales y Suministros	334,897,129	(112,023,209)	222,873,920	67,120,303	59,121,777	155,753,617
Materiales de Admón, Emisión de Doctos. y Artículos Oficiales	101,326,928	(77,509,820)	23,817,108	7,528,725	1,086,059	16,288,383
Alimentos y Utensilios	13,447,432	(7,361,238)	6,086,194	1,494,309	1,286,667	4,591,885
Materias Primas y Materiales de Producción y Comercialización	80,486	(63,880)	16,606	292	-	16,314
Materiales y Artículos de Construcción y de Reparación	9,104,385	(2,945,630)	6,158,755	815,289	158,431	5,343,466
Productos Químicos, Farmacéuticos y de Laboratorio	43,577,125	(7,779,301)	35,797,824	4,959,725	4,901,312	30,838,099
Combustibles, Lubricantes y Aditivos	100,882,767	(9,840,201)	91,042,566	16,551,552	16,521,028	74,491,014
Vestuario, Blancos, Prendas de Protección y Artículos Deportivos	35,745,124	(1,979,311)	33,765,813	20,109,131	19,981,560	13,656,682
Materiales y Suministros Para Seguridad	18,587,420	(482,348)	18,105,072	12,029,759	12,029,759	6,075,313
Herramientas, Refacciones y Accesorios Menores	12,145,462	(4,061,480)	8,083,982	3,631,521	3,156,961	4,452,461
Servicios Generales	978,026,367	(486,966,501)	491,059,866	77,837,164	58,293,493	413,222,702
Servicios Básicos	85,992,802	(27,274,621)	58,718,181	10,634,660	9,366,754	48,083,521
Servicios de Arrendamiento	123,400,338	(90,942,892)	32,457,446	7,871,895	6,989,944	24,585,551
Servicios Profesionales, Científicos, Técnicos y Otros Servicios	129,880,178	(40,619,899)	89,260,279	8,568,414	4,643,679	80,691,865
Servicios Financieros, Bancarios y Comerciales	26,041,475	(7,445,353)	18,596,122	3,964,038	2,833,747	14,632,084
Servicios de Instalación, Reparación, Mantto. y Conservación	113,042,082	(58,952,511)	54,089,571	820,370	216,365	53,269,201
Servicios de Comunicación Social y Publicidad	50,542,024	(10,427,000)	40,115,024	8,325,644	7,925,644	31,789,380
Servicios de Traslado y Viáticos	8,429,482	(2,335,712)	6,093,770	553,888	333,983	5,539,882
Servicios Oficiales	30,055,357	(9,596,172)	20,459,185	1,256,668	30,500	19,202,517
Otros Servicios Generales	410,642,629	(239,372,341)	171,270,288	35,841,587	25,952,877	135,428,701
Transferencias, Asignaciones, Subsidios y Otras Ayudas	21,512,941,005	3,349,513,753	24,862,454,758	5,812,492,801	5,286,611,393	19,049,961,957
Transferencias Internas y Asignaciones al Sector Público	19,436,291,914	2,933,852,717	22,370,144,631	5,398,518,613	4,920,239,559	16,971,626,018
Transferencias al Resto del Sector Público	601,632,311	17,313,391	618,945,702	151,889,182	107,839,182	467,056,520
Subsidios y Subvenciones	36,889,095	-	36,889,095	-	-	36,889,095
Ayudas Sociales	47,837,763	-	47,837,763	682,500	382,500	47,155,263
Pensiones y Jubilaciones	1,044,318,330	398,347,645	1,442,665,975	200,606,714	197,354,360	1,242,059,261
Transferencias a Fideicomisos, Mandatos y Otros Análogos	342,971,592	-	342,971,592	60,795,792	60,795,792	282,175,800
Transferencias a la Seguridad Social	-	-	-	-	-	-
Donativos	-	-	-	-	-	-
Transferencias al Exterior	3,000,000	-	3,000,000	-	-	3,000,000
Bienes Muebles, Inmuebles e Intangibles	203,193,287	(9,759,481)	193,433,806	35,410,127	35,410,127	158,023,679
Mobiliario y Equipo de Administración	12,797,830	8,282,850	21,080,680	11,482,308	11,482,308	9,598,372
Mobiliario y Equipo Educativo y Recreativo	50,007,439	(10,337,547)	39,669,892	540,818	540,818	39,129,074
Equipo e Instrumental Médico y de Laboratorio	203,580	146,755	350,335	197,650	197,650	152,685
Vehículos y Equipo de Transporte	117,489,215	(20,045,163)	97,444,052	9,327,140	9,327,140	88,116,912
Equipo de Defensa y Seguridad	1,952,803	770,826	2,723,629	1,259,027	1,259,027	1,464,602
Maquinaria, Otros Equipos y Herramientas	18,365,116	10,604,145	28,969,261	11,190,205	11,190,205	17,779,056
Activos Biológicos	-	-	-	-	-	-
Bienes Inmuebles	-	-	-	-	-	-
Activos Intangibles	2,377,304	818,653	3,195,957	1,412,979	1,412,979	1,782,978
Inversión Pública	1,012,348,746	(680,244,626)	332,104,120	14,164,165	11,484,502	317,939,955
Obra Pública en Bienes de Dominio Público	95,000,000	(23,750,000)	71,250,000	-	-	71,250,000
Obra Pública en Bienes Propios	917,348,746	(656,494,626)	260,854,120	14,164,165	11,484,502	246,689,955
Proyectos Productivos y Acciones de Fomento	-	-	-	-	-	-
Inversiones Financieras y Otras Provisiones	63,395,543	(63,395,543)	-	-	-	-
Inversiones Para el Fomento de Actividades Productivas	-	-	-	-	-	-
Acciones y Participaciones de Capital	-	-	-	-	-	-
Compra de Títulos y Valores	-	-	-	-	-	-
Concesión de Préstamos	-	-	-	-	-	-
Inversiones en Fideicomisos, Mandatos y Otros Análogos	-	-	-	-	-	-
Otras Inversiones Financieras	-	-	-	-	-	-
Provisiones para Contingencias y Otras Erogaciones Especiales	63,395,543	(63,395,543)	-	-	-	-
Participaciones y Aportaciones	7,460,844,996	(3,165,779,893)	4,295,065,103	1,825,481,530	1,825,481,530	2,469,583,573
Participaciones	4,081,620,866	(3,165,779,893)	915,840,973	915,840,973	915,840,973	-
Aportaciones	3,379,224,130	-	3,379,224,130	909,640,557	909,640,557	2,469,583,573
Convenios	-	-	-	-	-	-
Deuda Pública	796,469,219	-	796,469,219	201,667,438	201,245,556	594,801,781
Amortización de la Deuda Pública	64,030,258	-	64,030,258	15,089,366	15,089,366	48,940,892
Intereses de la Deuda Pública	654,561,859	-	654,561,859	186,107,976	186,107,976	468,453,883
Comisiones de la Deuda Pública	-	-	-	-	-	-
Gastos de la Deuda Pública	11,000,000	-	11,000,000	470,096	48,214	10,529,904
Costo por Coberturas	-	-	-	-	-	-
Apoyos Financieros	-	-	-	-	-	-
Adeudos de Ejercicios Fiscales Anteriores (Adefas)	66,877,102	-	66,877,102	-	-	66,877,102
Total del Gasto	34,212,305,539	(1,168,655,500)	33,043,650,039	8,333,554,363	7,774,465,953	24,710,095,676

Estado Analítico del Ejercicio del Presupuesto de Egresos Detallado - LDF

Clasificación por Objeto del Gasto
(Capítulo y Concepto)

Concepto	Egresos					Subejercicio
	Aprobado	Ampliaciones / (Reducciones)	Modificado	Devengado	Pagado	
Gasto No Etiquetado	17,980,998,752	(3,416,014,536)	14,564,984,216	4,213,919,868	3,701,144,546	10,351,064,348
Servicios Personales	1,850,189,247	-	1,850,189,247	299,380,835	296,817,575	1,550,808,412
Remuneraciones al Personal de Carácter Permanente	512,780,080	658,488	513,438,568	122,513,326	122,414,843	390,925,242
Remuneraciones al Personal de Carácter Transitorio	42,221,453	-	42,221,453	8,806,458	8,649,246	33,414,995
Remuneraciones Adicionales y Especiales	410,655,828	1,287,667	411,943,495	38,643,171	37,367,678	373,300,324
Seguridad Social	302,032,321	1,098,243	303,130,564	40,001,424	39,139,201	263,129,140
Otras Prestaciones Sociales y Económicas	428,895,543	1,454,693	430,350,236	89,416,456	89,246,607	340,933,780
Previsiones	150,758,522	(4,499,091)	146,259,431	-	-	146,259,431
Pago de Estímulos a Servidores Públicos	2,845,500	-	2,845,500	-	-	2,845,500
Materiales y Suministros	257,738,443	(110,593,498)	147,144,945	30,882,551	22,884,025	116,262,394
Materiales de Admón., Emisión de Doctos. y Art. Oficiales	101,326,928	(77,509,820)	23,817,108	7,528,725	1,086,059	16,288,383
Alimentos y Utensilios	13,447,432	(7,361,238)	6,086,194	1,494,309	1,286,667	4,591,885
Materias Primas y Materiales de Prod. y Comercialización	80,486	(63,880)	16,606	292	-	16,314
Materiales y Artículos de Construcción y de Reparación	9,104,385	(2,945,630)	6,158,755	815,289	158,431	5,343,466
Productos Químicos, Farmacéuticos y de Laboratorio	15,076,575	(5,780,581)	9,295,994	61,613	3,200	9,234,381
Combustibles, Lubricantes y Aditivos	100,882,767	(9,840,201)	91,042,566	16,551,552	16,521,028	74,491,014
Vestuario, Blancos, Prendas de Protección y Art. Deportivos	4,639,408	(2,695,668)	1,943,740	799,250	671,679	1,144,490
Materiales y Suministros Para Seguridad	1,035,000	(335,000)	700,000	-	-	700,000
Herramientas, Refacciones y Accesorios Menores	12,145,462	(4,061,480)	8,083,982	3,631,521	3,156,961	4,452,461
Servicios Generales	911,271,906	(440,768,855)	470,503,051	76,240,761	56,980,029	394,262,290
Servicios Básicos	61,558,678	(7,707,809)	53,850,869	10,467,661	9,199,755	43,383,208
Servicios de Arrendamiento	123,400,338	(90,942,892)	32,457,446	7,871,895	6,989,944	24,585,551
Servicios Profesionales, Científicos, Técnicos y Otros Serv.	110,508,326	(23,076,445)	87,431,881	7,139,010	3,497,214	80,292,871
Servicios Financieros, Bancarios y Comerciales	26,041,475	(7,445,353)	18,596,122	3,964,038	2,833,747	14,632,084
Servicios de Instalación, Reparación, Mantto. y Conservación	90,093,597	(49,865,131)	40,228,466	820,370	216,365	39,408,096
Servicios de Comunicación Social y Publicidad	50,542,024	(10,427,000)	40,115,024	8,325,644	7,925,644	31,789,380
Servicios de Traslado y Viáticos	8,429,482	(2,335,712)	6,093,770	553,888	333,983	5,539,882
Servicios Oficiales	30,055,357	(9,596,172)	20,459,185	1,256,668	30,500	19,202,517
Otros Servicios Generales	410,642,629	(239,372,341)	171,270,288	35,841,587	25,952,877	135,428,701
Transferencias, Asignaciones, Subsidios y Otras Ayudas	10,108,785,552	413,219,173	10,522,004,725	2,817,492,752	2,337,641,493	7,704,511,973
Transferencias Internas y Asignaciones al Sector Público	8,061,008,457	(2,441,863)	8,058,566,594	2,403,518,564	1,971,269,659	5,655,048,030
Transferencias al Resto del Sector Público	601,632,311	17,313,391	618,945,702	151,889,182	107,839,182	467,056,520
Subsidios y Subvenciones	36,889,095	-	36,889,095	-	-	36,889,095
Ayudas Sociales	47,837,763	-	47,837,763	682,500	382,500	47,155,263
Pensiones y Jubilaciones	1,015,446,334	398,347,645	1,413,793,979	200,606,714	197,354,360	1,213,187,265
Transferencias a Fideicomisos, Mandatos y Otros Análogos	342,971,592	-	342,971,592	60,795,792	60,795,792	282,175,800
Transferencias a la Seguridad Social	-	-	-	-	-	-
Donativos	-	-	-	-	-	-
Transferencias al Exterior	3,000,000	-	3,000,000	-	-	3,000,000
Bienes Muebles, Inmuebles e Intangibles	115,198,481	(25,199,039)	89,999,442	3,503,493	3,503,493	86,495,949
Mobiliario y Equipo de Administración	180,000	(45,000)	135,000	-	-	135,000
Mobiliario y Equipo Educativo y Recreativo	48,237,000	(11,635,558)	36,601,442	423,692	423,692	36,177,750
Equipo e Instrumental Médico y de Laboratorio	-	-	-	-	-	-
Vehículos y Equipo de Transporte	64,235,581	(13,728,798)	50,506,783	2,330,097	2,330,097	48,176,686
Equipo de Defensa y Seguridad	232,000	167,240	399,240	225,240	225,240	174,000
Maquinaria, Otros Equipos y Herramientas	731,344	(84,444)	646,900	1,304	1,304	645,596
Activos Biológicos	-	-	-	-	-	-
Bienes Inmuebles	-	-	-	-	-	-
Activos Intangibles	1,582,556	127,521	1,710,077	523,160	523,160	1,186,917
Inversión Pública	163,834,498	(23,496,881)	140,337,617	2,679,663	-	137,657,954
Obra Pública en Bienes de Dominio Público	95,000,000	(23,750,000)	71,250,000	-	-	71,250,000
Obra Pública en Bienes Propios	68,834,498	253,119	69,087,617	2,679,663	-	66,407,954
Proyectos Productivos y Acciones de Fomento	-	-	-	-	-	-
Inversiones Financieras y Otras Provisiones	63,395,543	(63,395,543)	-	-	-	-
Inversiones Para el Fomento de Actividades Productivas	-	-	-	-	-	-
Acciones y Participaciones de Capital	-	-	-	-	-	-
Compra de Títulos y Valores	-	-	-	-	-	-
Concesión de Préstamos	-	-	-	-	-	-
Inversiones en Fideicomisos, Mandatos y Otros Análogos	-	-	-	-	-	-
Fideicomiso de Desastres Naturales (Informativo)	-	-	-	-	-	-
Otras Inversiones Financieras	-	-	-	-	-	-
Provisiones para Contingencias y Otras Erogaciones Especiales	63,395,543	(63,395,543)	-	-	-	-
Participaciones y Aportaciones	4,351,335,847	(3,165,779,893)	1,185,555,954	983,269,717	983,269,717	202,286,237
Participaciones	4,081,620,866	(3,165,779,893)	915,840,973	915,840,973	915,840,973	-
Aportaciones	269,714,981	-	269,714,981	67,428,744	67,428,744	202,286,237
Convenios	-	-	-	-	-	-
Deuda Pública	159,249,235	-	159,249,235	470,096	48,214	158,779,139
Amortización de la Deuda Pública	-	-	-	-	-	-
Intereses de la Deuda Pública	81,372,133	-	81,372,133	-	-	81,372,133
Comisiones de la Deuda Pública	-	-	-	-	-	-
Gastos de la Deuda Pública	11,000,000	-	11,000,000	470,096	48,214	10,529,904
Costo por Coberturas	-	-	-	-	-	-
Apoyos Financieros	-	-	-	-	-	-
Adeudos de Ejercicios Fiscales Anteriores (Adefas)	66,877,102	-	66,877,102	-	-	66,877,102

Concepto	Egresos					Subejercicio
	Aprobado	Ampliaciones / (Reducciones)	Modificado	Devengado	Pagado	
Gasto Etiquetado	16,231,306,787	2,247,359,036	18,478,665,823	4,119,634,495	4,073,321,407	14,359,031,328
Servicios Personales						
Remuneraciones al Personal de Carácter Permanente	-	-	-	-	-	-
Remuneraciones al Personal de Carácter Transitorio	-	-	-	-	-	-
Remuneraciones Adicionales y Especiales	-	-	-	-	-	-
Seguridad Social	-	-	-	-	-	-
Otras Prestaciones Sociales y Económicas	-	-	-	-	-	-
Previsiones	-	-	-	-	-	-
Pago de Estímulos a Servidores Públicos	-	-	-	-	-	-
Materiales y Suministros	77,158,686	(1,429,711)	75,728,975	36,237,752	36,237,752	39,491,223
Materiales de Admón., Emisión de Doctos. y Art. Oficiales	-	-	-	-	-	-
Alimentos y Utensilios	-	-	-	-	-	-
Materias Primas y Materiales de Prod. y Comercialización	-	-	-	-	-	-
Materiales y Artículos de Construcción y de Reparación	-	-	-	-	-	-
Productos Químicos, Farmacéuticos y de Laboratorio	28,500,550	(1,998,720)	26,501,830	4,898,112	4,898,112	21,603,718
Combustibles, Lubrificantes y Aditivos	-	-	-	-	-	-
Vestuario, Blancos, Prendas de Protección y Art. Deportivos	31,105,716	716,357	31,822,073	19,309,881	19,309,881	12,512,192
Materiales y Suministros Para Seguridad	17,552,420	(147,348)	17,405,072	12,029,759	12,029,759	5,375,313
Herramientas, Refacciones y Accesorios Menores	-	-	-	-	-	-
Servicios Generales	66,754,461	(46,197,646)	20,556,815	1,596,403	1,313,464	18,960,412
Servicios Básicos	24,434,124	(19,566,812)	4,867,312	166,999	166,999	4,700,313
Servicios de Arrendamiento	-	-	-	-	-	-
Servicios Profesionales, Científicos, Técnicos y Otros Serv.	19,371,852	(17,543,454)	1,828,398	1,429,404	1,146,465	398,994
Servicios Financieros, Bancarios y Comerciales	-	-	-	-	-	-
Servicios de Instalación, Reparación, Mantto. y Conservación	22,948,485	(9,087,380)	13,861,105	-	-	13,861,105
Servicios de Comunicación Social y Publicidad	-	-	-	-	-	-
Servicios de Traslado y Viáticos	-	-	-	-	-	-
Servicios Oficiales	-	-	-	-	-	-
Otros Servicios Generales	-	-	-	-	-	-
Transferencias, Asignaciones, Subsidios y Otras Ayudas	11,404,155,453	2,936,294,580	14,340,450,033	2,995,000,049	2,948,969,900	11,345,449,984
Transferencias Internas y Asignaciones al Sector Público	11,375,283,457	2,936,294,580	14,311,578,037	2,995,000,049	2,948,969,900	11,316,577,988
Transferencias al Resto del Sector Público	-	-	-	-	-	-
Subsidios y Subvenciones	-	-	-	-	-	-
Ayudas Sociales	-	-	-	-	-	-
Pensiones y Jubilaciones	28,871,996	-	28,871,996	-	-	28,871,996
Transferencias a Fideicomisos, Mandatos y Otros Análogos	-	-	-	-	-	-
Transferencias a la Seguridad Social	-	-	-	-	-	-
Donativos	-	-	-	-	-	-
Transferencias al Exterior	-	-	-	-	-	-
Bienes Muebles, Inmuebles e Intangibles	87,994,806	15,439,558	103,434,364	31,906,634	31,906,634	71,527,730
Mobiliario y Equipo de Administración	12,617,830	8,327,850	20,945,680	11,482,308	11,482,308	9,463,372
Mobiliario y Equipo Educativo y Recreativo	1,770,439	1,298,011	3,068,450	117,126	117,126	2,951,324
Equipo e Instrumental Médico y de Laboratorio	203,580	146,755	350,335	197,650	197,650	152,685
Vehículos y Equipo de Transporte	53,253,634	(6,316,365)	46,937,269	6,997,043	6,997,043	39,940,226
Equipo de Defensa y Seguridad	1,720,803	603,586	2,324,389	1,033,787	1,033,787	1,290,602
Maquinaria, Otros Equipos y Herramientas	17,633,772	10,688,589	28,322,361	11,188,901	11,188,901	17,133,460
Activos Biológicos	-	-	-	-	-	-
Bienes Inmuebles	-	-	-	-	-	-
Activos Intangibles	794,748	691,132	1,485,880	889,819	889,819	596,061
Inversión Pública	848,514,248	(656,747,745)	191,766,503	11,484,502	11,484,502	180,282,001
Obra Pública en Bienes de Dominio Público	-	-	-	-	-	-
Obra Pública en Bienes Propios	848,514,248	(656,747,745)	191,766,503	11,484,502	11,484,502	180,282,001
Proyectos Productivos y Acciones de Fomento	-	-	-	-	-	-
Inversiones Financieras y Otras Provisiones						
Inversiones Para el Fomento de Actividades Productivas	-	-	-	-	-	-
Acciones y Participaciones de Capital	-	-	-	-	-	-
Compra de Títulos y Valores	-	-	-	-	-	-
Concesión de Préstamos	-	-	-	-	-	-
Inversiones en Fideicomisos, Mandatos y Otros Análogos	-	-	-	-	-	-
Fideicomiso de Desastres Naturales (Informativo)	-	-	-	-	-	-
Otras Inversiones Financieras	-	-	-	-	-	-
Provisiones para Contingencias y Otras Erogaciones Especiales	-	-	-	-	-	-
Participaciones y Aportaciones	3,109,509,149		3,109,509,149	842,211,813	842,211,813	2,267,297,336
Participaciones	-	-	-	-	-	-
Aportaciones	3,109,509,149	-	3,109,509,149	842,211,813	842,211,813	2,267,297,336
Convenios	-	-	-	-	-	-
Deuda Pública	637,219,984		637,219,984	201,197,342	201,197,342	436,022,642
Amortización de la Deuda Pública	64,030,258	-	64,030,258	15,089,366	15,089,366	48,940,892
Intereses de la Deuda Pública	573,189,726	-	573,189,726	186,107,976	186,107,976	387,081,750
Comisiones de la Deuda Pública	-	-	-	-	-	-
Gastos de la Deuda Pública	-	-	-	-	-	-
Costo por Coberturas	-	-	-	-	-	-
Apoyos Financieros	-	-	-	-	-	-
Adeudos de Ejercicios Fiscales Anteriores (Adefas)	-	-	-	-	-	-
Total de Egresos	34,212,305,539	(1,168,655,500)	33,043,650,039	8,333,554,363	7,774,465,953	24,710,095,676

Estado Analítico del Ejercicio del Presupuesto de Egresos

Clasificación Administrativa

Concepto	Egresos					Subejercicio
	Aprobado	Ampliaciones/ (Reducciones)	Modificado	Devengado	Pagado	
	1	2	3 = (1 + 2)	4	5	
Jefatura de la Oficina de la Gobernatura del Estado	94,035,121	2,561,658	96,596,779	22,719,289	20,355,334	73,877,490
Secretaría de Gobierno	108,702,926	(1,409,291)	107,293,635	13,912,520	13,150,634	93,381,115
Secretaría de Hacienda	1,093,289,276	(129,131,586)	964,157,690	240,952,952	238,048,077	723,204,738
Secretaría de Desarrollo Económico y del Trabajo	89,610,096	960,685	90,570,781	17,627,936	15,867,592	72,942,845
Secretaría de Desarrollo Agropecuario	127,808,687	(1,259,011)	126,549,676	5,319,404	5,037,410	121,230,272
Secretaría de Obras Públicas	354,900,831	(59,026,982)	295,873,849	21,647,944	18,588,010	274,225,905
Secretaría de Educación	328,451,109	(294,234,437)	34,216,672	6,294,827	5,392,845	27,921,845
Secretaría de Salud	20,529,576	(290,202)	20,239,374	3,464,177	3,180,197	16,775,197
Secretaría de Administración	124,012,021	1,049,151,954	1,173,163,975	225,276,858	221,118,049	947,887,117
Secretaría de la Contraloría	45,059,050	(548,180)	44,510,870	8,136,001	7,799,411	36,374,869
Secretaría de Turismo y Cultura	136,565,740	(24,077,268)	112,488,472	14,022,569	12,753,161	98,465,903
Secretaría de Desarrollo Social	262,273,460	(187,917,422)	74,356,038	5,471,892	5,041,568	68,884,146
Secretaría de Desarrollo Sustentable	95,171,739	(23,139,620)	72,032,119	15,861,663	10,589,206	56,170,456
Secretaría de Movilidad y Transporte	140,774,835	(73,756,563)	67,018,272	9,744,175	9,569,158	57,274,097
Comisión Estatal de Seguridad Pública	1,660,935,410	(297,255,326)	1,363,680,084	269,703,914	257,414,399	1,093,976,170
Consejería Jurídica	28,325,562	(368,993)	27,956,569	4,999,106	4,624,152	22,957,463
Gastos Institucionales	1,688,806,094	(896,747,025)	792,059,069	-	-	792,059,069
Total del Gasto	6,399,251,533	(936,487,609)	5,462,763,924	885,155,227	848,529,203	4,577,608,697

Poder Ejecutivo del Gobierno del Estado de Morelos
Estado Analítico del Ejercicio del Presupuesto de Egresos
Clasificación Administrativa
Del 1 de enero al 31 de marzo de 2023

Concepto	Egresos					Subejercicio
	Aprobado	Ampliaciones/ (Reducciones)	Modificado	Devengado	Pagado	
	1	2	3 = (1 + 2)	4	5	
Poder Ejecutivo	6,399,251,533	(936,487,609)	5,462,763,924	885,155,227	848,529,203	4,577,608,697
Poder Legislativo	534,993,942	1,668,355	536,662,297	158,938,797	158,288,934	377,723,500
Poder Judicial	829,946,238	-	829,946,238	208,192,673	208,023,123	621,753,565
Organismos Autónomos	2,388,889,932	1,444,018,767	3,832,908,699	1,220,644,248	1,178,248,791	2,612,264,451
Poder Ejecutivo de los Municipios	8,062,477,307	(3,148,466,503)	4,914,010,804	1,977,370,712	1,933,320,712	2,936,640,092
Total del Gasto	18,215,558,952	(2,639,266,990)	15,576,291,962	4,450,301,657	4,326,410,763	11,125,990,305

Sector Paraestatal del Gobierno del Estado de Morelos
Estado Analítico del Ejercicio del Presupuesto de Egresos
Clasificación Administrativa
Del 1 de enero al 31 de marzo de 2023

Concepto	Egresos					Subejercicio
	Aprobado	Ampliaciones/ (Reducciones)	Modificado	Devengado	Pagado	
	1	2	3 = (1 + 2)	4	5	
Entidades Paraestatales y Fideicomisos No Empresariales y No Financieros	15,996,746,587	1,470,611,490	17,467,358,077	3,883,252,706	3,448,055,190	13,584,105,371
Instituciones Públicas de la Seguridad Social	-	-	-	-	-	-
Entidades Paraestatales Empresariales No Financieras con Participación Estatal Mayoritaria	-	-	-	-	-	-
Fideicomisos Empresariales No Financieros con Participación Estatal Mayoritaria	-	-	-	-	-	-
Entidades Paraestatales Empresariales Financieras Monetarias con Participación Estatal Mayoritaria	-	-	-	-	-	-
Entidades Paraestatales Empresariales Financieras No Monetarias con Participación Estatal Mayoritaria	-	-	-	-	-	-
Fideicomisos Financieros Públicos con Participación Estatal Mayoritaria	-	-	-	-	-	-
Total del Gasto	15,996,746,587	1,470,611,490	17,467,358,077	3,883,252,706	3,448,055,190	13,584,105,371

Estado Analítico del Ejercicio del Presupuesto de Egresos Detallado - LDF

Clasificación Administrativa

Concepto	Egresos					Subejercicio
	Aprobado	Ampliaciones/ (Reducciones)	Modificado	Devengado	Pagado	
Gasto No Etiquetado	17,980,998,752	(3,416,014,536)	14,564,984,216	4,213,919,868	3,701,144,546	10,351,064,348
Jefatura de la Oficina de la Gubernatura del Estado	94,035,121	2,561,658	96,596,779	22,719,289	20,355,334	73,877,490
Secretaría de Gobierno	108,702,926	(1,409,291)	107,293,635	13,912,520	13,150,634	93,381,115
Secretaría de Hacienda	338,696,159	(11,758,453)	326,937,706	39,755,610	36,850,735	287,182,096
Secretaría de Desarrollo Económico y del Trabajo	89,610,096	960,685	90,570,781	17,627,936	15,867,592	72,942,845
Secretaría de Desarrollo Agropecuario	127,808,687	(1,259,011)	126,549,676	5,319,404	5,037,410	121,230,272
Secretaría de Obras Públicas	104,900,831	(793,485)	104,107,346	10,163,442	7,103,508	93,943,904
Secretaría de Educación	34,376,238	(519,670)	33,856,568	5,934,723	5,315,680	27,921,845
Secretaría de Salud	20,529,576	(290,202)	20,239,374	3,464,177	3,180,197	16,775,197
Secretaría de Administración	124,012,021	1,020,279,958	1,144,291,979	225,276,858	221,118,049	919,015,121
Secretaría de la Contraloría	45,059,050	(548,180)	44,510,870	8,136,001	7,799,411	36,374,869
Secretaría de Turismo y Cultura	136,565,740	(24,077,268)	112,488,472	14,022,569	12,753,161	98,465,903
Secretaría de Desarrollo Social	75,207,216	(851,178)	74,356,038	5,471,892	5,041,568	68,884,146
Secretaría de Desarrollo Sustentable	95,171,739	(23,139,620)	72,032,119	15,861,663	10,589,206	56,170,456
Secretaría de Movilidad y Transporte	140,774,835	(73,756,563)	67,018,272	9,744,175	9,569,158	57,274,097
Comisión Estatal de Seguridad Pública	1,496,806,946	(262,880,328)	1,233,926,618	212,505,715	200,216,200	1,021,420,903
Consejería Jurídica	28,325,562	(368,993)	27,956,569	4,999,106	4,624,152	22,957,463
Gastos Institucionales	1,659,934,098	(867,875,029)	792,059,069	-	-	792,059,069
Poder Legislativo	534,993,942	1,668,355	536,662,297	158,938,797	158,288,934	377,723,500
Poder Judicial	829,946,238	-	829,946,238	208,192,673	208,023,123	621,753,565
Organismos Autónomos	2,321,110,443	-	2,321,110,443	766,111,762	723,716,305	1,554,998,681
Entidades Paraestatales y Fideicomisos No Empresariales y No Financieros	4,621,463,130	(23,491,418)	4,597,971,712	1,330,602,657	941,435,290	3,267,369,055
Entidades Paraestatales Empresariales No Financieras con Participación Estatal Mayoritaria	-	-	-	-	-	-
Poder Ejecutivo de los Municipios	4,952,968,158	(3,148,466,503)	1,804,501,655	1,135,158,899	1,091,108,899	669,342,756
Gasto Etiquetado	16,231,306,787	2,247,359,036	18,478,665,823	4,119,634,495	4,073,321,407	14,359,031,328
Jefatura de la Oficina de la Gubernatura del Estado	-	-	-	-	-	-
Secretaría de Gobierno	-	-	-	-	-	-
Secretaría de Hacienda	754,593,117	(117,373,133)	637,219,984	201,197,342	201,197,342	436,022,642
Secretaría de Desarrollo Económico y del Trabajo	-	-	-	-	-	-
Secretaría de Desarrollo Agropecuario	-	-	-	-	-	-
Secretaría de Obras Públicas	250,000,000	(58,233,497)	191,766,503	11,484,502	11,484,502	180,282,001
Secretaría de Educación	294,074,871	(293,714,767)	360,104	360,104	77,165	-
Secretaría de Salud	-	-	-	-	-	-
Secretaría de Administración	-	28,871,996	28,871,996	-	-	28,871,996
Secretaría de la Contraloría	-	-	-	-	-	-
Secretaría de Turismo y Cultura	-	-	-	-	-	-
Secretaría de Desarrollo Social	187,066,244	(187,066,244)	-	-	-	-
Secretaría de Desarrollo Sustentable	-	-	-	-	-	-
Secretaría de Movilidad y Transporte	-	-	-	-	-	-
Comisión Estatal de Seguridad Pública	164,128,464	(34,374,998)	129,753,466	57,198,199	57,198,199	72,555,267
Consejería Jurídica	-	-	-	-	-	-
Gastos Institucionales	28,871,996	(28,871,996)	-	-	-	-
Poder Legislativo	-	-	-	-	-	-
Poder Judicial	-	-	-	-	-	-
Organismos Autónomos	67,779,489	1,444,018,767	1,511,798,256	454,532,486	454,532,486	1,057,265,770
Entidades Paraestatales y Fideicomisos No Empresariales y No Financieros	11,375,283,457	1,494,102,908	12,869,386,365	2,552,650,049	2,506,619,900	10,316,736,316
Entidades Paraestatales Empresariales No Financieras con Participación Estatal Mayoritaria	-	-	-	-	-	-
Poder Ejecutivo de los Municipios	3,109,509,149	-	3,109,509,149	842,211,813	842,211,813	2,267,297,336
Total de Egresos	34,212,305,539	(1,168,655,500)	33,043,650,039	8,333,554,363	7,774,465,953	24,710,095,676

Estado Analítico del Ejercicio del Presupuesto de Egresos

Clasificación Funcional
(Finalidad y Función)

Concepto	Egresos					Subejercicio 6 = (3 - 4)
	Aprobado	Ampliaciones/ (Reducciones)	Modificado	Devengado	Pagado	
	1	2	3 = (1 + 2)	4	5	
Gobierno	6,963,580,822	(271,013,162)	6,692,567,660	1,480,741,811	1,413,491,978	5,211,825,849
Legislación	534,993,942	1,668,355	536,662,297	158,938,797	158,288,934	377,723,500
Justicia	2,486,565,345	(13,796,046)	2,472,769,299	722,356,673	671,636,244	1,750,412,626
Coordinación de la Política de Gobierno	418,995,170	3,859,057	422,854,227	89,428,554	84,208,031	333,425,673
Relaciones Exteriores	-	-	-	-	-	-
Asuntos Financieros y Hacendarios	1,899,880,839	(1,022,828,265)	877,052,574	34,137,310	32,227,795	842,915,264
Seguridad Nacional	-	-	-	-	-	-
Asuntos de Orden Público y de Seguridad Interior	1,330,925,750	(280,050,020)	1,050,875,730	213,682,670	211,409,308	837,193,060
Otros Servicios Generales	292,219,776	1,040,133,757	1,332,353,533	262,197,807	255,721,666	1,070,155,726
Desarrollo Social	17,221,412,619	2,402,044,493	19,623,457,112	4,536,717,584	4,095,835,772	15,086,739,528
Protección Ambiental	84,815,706	(22,459,368)	62,356,338	14,862,883	9,665,982	47,493,455
Vivienda y Servicios a la Comunidad	412,505,897	(203,951,481)	208,554,416	43,195,768	29,390,662	165,358,648
Salud	4,106,496,915	1,150,083,997	5,256,580,912	1,352,424,453	985,928,541	3,904,156,459
Recreación, Cultura y Otras Manifestaciones Sociales	217,048,307	(11,136,437)	205,911,870	53,311,173	52,474,464	152,600,697
Educación	11,786,932,453	1,458,383,283	13,245,315,736	2,925,195,015	2,898,792,229	10,320,120,721
Protección Social	382,922,241	31,278,563	414,200,804	85,475,489	60,180,795	328,725,315
Otros Asuntos Sociales	230,691,100	(154,064)	230,537,036	62,252,803	59,403,099	168,284,233
Desarrollo Económico	1,133,730,617	(150,739,557)	982,991,060	129,016,100	122,846,773	853,974,960
Asuntos Económicos, Comerciales y Laborales en General	397,400,956	4,451,572	401,852,528	84,404,790	82,409,565	317,447,738
Agropecuaria, Silvicultura, Pesca y Caza	157,808,687	(8,759,011)	149,049,676	5,319,404	5,037,411	143,730,272
Combustibles y Energía	-	-	-	-	-	-
Minería, Manufacturas y Construcción	20,580,799	271,829	20,852,628	3,931,931	3,781,478	16,920,697
Transporte	450,724,414	(151,399,106)	299,325,308	12,903,471	9,929,714	286,421,837
Comunicaciones	7,266,585	-	7,266,585	2,510,072	2,463,175	4,756,513
Turismo	73,287,662	(824,242)	72,463,420	13,441,479	12,969,391	59,021,941
Ciencia, Tecnología e Innovación	22,192,739	81,218	22,273,957	5,411,221	5,191,581	16,862,736
Otras Industrias y Otros Asuntos Económicos	4,468,775	5,438,183	9,906,958	1,093,732	1,064,458	8,813,226
Otras no Clasificadas en Funciones Anteriores	8,893,581,481	(3,148,947,274)	5,744,634,207	2,187,078,868	2,142,291,430	3,557,555,339
Transacciones de la Deuda Pública / Costo Financiero de la Deuda	746,842,702	(480,772)	746,361,930	205,354,578	204,627,139	541,007,352
Transferencias, Participaciones y Aportaciones entre Diferentes Niveles y Ordenes de Gobierno	8,079,861,677	(3,148,466,502)	4,931,395,175	1,981,724,290	1,937,664,291	2,949,670,885
Saneamiento del Sistema Financiero	-	-	-	-	-	-
Adeudos de Ejercicios Fiscales Anteriores	66,877,102	-	66,877,102	-	-	66,877,102
Total del Gasto	34,212,305,539	(1,168,655,500)	33,043,650,039	8,333,554,363	7,774,465,953	24,710,095,676

Estado Analítico del Ejercicio del Presupuesto de Egresos Detallado - LDF

Clasificación Funcional
(Finalidad y Función)

Concepto	Egresos					Subejercicio
	Aprobado	Ampliaciones/ (Reducciones)	Modificado	Devengado	Pagado	
Gasto No Etiquetado	17,980,998,752	(3,416,014,536)	14,564,984,216	4,213,919,868	3,701,144,546	10,351,064,348
Gobierno	6,585,427,740	(121,092,126)	6,464,335,614	1,411,361,126	1,344,111,293	5,052,974,488
Legislación	534,993,942	1,668,355	536,662,297	158,938,797	158,288,934	377,723,500
Justicia	2,454,819,215	(23,402,838)	2,431,416,377	704,042,421	653,321,992	1,727,373,956
Coordinación de la Política de Gobierno	418,995,170	3,859,057	422,854,227	89,428,554	84,208,031	333,425,673
Relaciones Exteriores	-	-	-	-	-	-
Asuntos Financieros y Hacendarios	1,753,635,710	(876,583,136)	877,052,574	34,137,310	32,227,795	842,915,264
Seguridad Nacional	-	-	-	-	-	-
Asuntos de Orden Público y de Seguridad Interior	1,130,763,927	(237,895,325)	892,868,602	162,616,237	160,342,875	730,252,365
Otros Servicios Generales	292,219,776	1,011,261,761	1,303,481,537	262,197,807	255,721,666	1,041,283,730
Desarrollo Social	5,364,988,047	(64,953,578)	5,300,034,469	1,529,872,929	1,135,304,205	3,770,161,540
Protección Ambiental	84,815,706	(22,459,368)	62,356,338	14,862,883	9,665,962	47,493,455
Vivienda y Servicios a la Comunidad	225,439,653	(16,885,237)	208,554,416	43,195,768	29,390,662	165,358,648
Salud	1,916,207,390	(2,106,173)	1,914,101,217	585,930,099	221,244,528	1,328,171,118
Recreación, Cultura y Otras Manifestaciones Sociales	217,048,307	(22,620,939)	194,427,368	41,826,671	40,989,962	152,600,697
Educación	2,613,561,630	(440,015)	2,613,121,615	778,766,885	771,680,651	1,834,354,730
Protección Social	77,224,261	(287,782)	76,936,479	3,037,820	2,929,321	73,898,659
Otros Asuntos Sociales	230,691,100	(154,064)	230,537,036	62,252,803	59,403,099	168,284,233
Desarrollo Económico	883,730,617	(81,021,558)	802,709,059	129,016,100	122,846,773	673,692,959
Asuntos Económicos, Comerciales y Laborales en Gral.	397,400,956	4,451,572	401,852,528	84,404,790	82,409,565	317,447,738
Agropecuaria, Silvicultura, Pesca y Caza	157,808,687	(8,759,011)	149,049,676	5,319,404	5,037,411	143,730,272
Combustibles y Energía	-	-	-	-	-	-
Minería, Manufacturas y Construcción	20,580,799	271,829	20,852,628	3,931,931	3,781,478	16,920,697
Transporte	200,724,414	(81,681,107)	119,043,307	12,903,471	9,929,714	106,139,836
Comunicaciones	7,266,585	-	7,266,585	2,510,072	2,463,175	4,756,513
Turismo	73,287,662	(824,242)	72,463,420	13,441,479	12,969,391	59,021,941
Ciencia, Tecnología e Innovación	22,192,739	81,218	22,273,957	5,411,221	5,191,581	16,862,736
Otras Industrias y Otros Asuntos Económicos	4,468,775	5,438,183	9,906,958	1,093,732	1,064,458	8,813,226
Otras no Clasificadas en Funciones Anteriores	5,146,852,348	(3,148,947,274)	1,997,905,074	1,143,669,713	1,098,882,275	854,235,361
Transacciones de la Deuda Pública / Costo Financiero de la Deuda	109,622,718	(480,772)	109,141,946	4,157,236	3,429,797	104,984,710
Transferencias, Participaciones y Aportaciones entre Diferentes Niveles y Ordenes de Gobierno	4,970,352,528	(3,148,466,502)	1,821,886,026	1,139,512,477	1,095,452,478	682,373,549
Saneamiento del Sistema Financiero	-	-	-	-	-	-
Adeudos de Ejercicios Fiscales Anteriores	66,877,102	-	66,877,102	-	-	66,877,102
Gasto Etiquetado	16,231,306,787	2,247,359,036	18,478,665,823	4,119,634,495	4,073,321,407	14,359,031,328
Gobierno	378,153,082	(149,921,036)	228,232,046	69,380,685	69,380,685	158,851,361
Legislación	-	-	-	-	-	-
Justicia	31,746,130	9,606,792	41,352,922	18,314,252	18,314,252	23,038,670
Coordinación de la Política de Gobierno	-	-	-	-	-	-
Relaciones Exteriores	-	-	-	-	-	-
Asuntos Financieros y Hacendarios	146,245,129	(146,245,129)	-	-	-	-
Seguridad Nacional	-	-	-	-	-	-
Asuntos de Orden Público y de Seguridad Interior	200,161,823	(42,154,695)	158,007,128	51,066,433	51,066,433	106,940,695
Otros Servicios Generales	-	28,871,996	28,871,996	-	-	28,871,996
Desarrollo Social	11,856,424,572	2,466,998,071	14,323,422,643	3,006,844,655	2,960,531,567	11,316,577,988
Protección Ambiental	-	-	-	-	-	-
Vivienda y Servicios a la Comunidad	187,066,244	(187,066,244)	-	-	-	-
Salud	2,190,289,525	1,152,190,170	3,342,479,695	766,494,354	764,684,013	2,575,985,341
Recreación, Cultura y Otras Manifestaciones Sociales	-	11,484,502	11,484,502	11,484,502	11,484,502	-
Educación	9,173,370,823	1,458,823,298	10,632,194,121	2,146,428,130	2,127,111,578	8,485,765,991
Protección Social	305,697,980	31,566,345	337,264,325	82,437,669	57,251,474	254,826,656
Otros Asuntos Sociales	-	-	-	-	-	-
Desarrollo Económico	250,000,000	(69,717,999)	180,282,001	-	-	180,282,001
Asuntos Económicos, Comerciales y Laborales en Gral.	-	-	-	-	-	-
Agropecuaria, Silvicultura, Pesca y Caza	-	-	-	-	-	-
Combustibles y Energía	-	-	-	-	-	-
Minería, Manufacturas y Construcción	-	-	-	-	-	-
Transporte	250,000,000	(69,717,999)	180,282,001	-	-	180,282,001
Comunicaciones	-	-	-	-	-	-
Turismo	-	-	-	-	-	-
Ciencia, Tecnología e Innovación	-	-	-	-	-	-
Otras Industrias y Otros Asuntos Económicos	-	-	-	-	-	-
Otras no Clasificadas en Funciones Anteriores	3,746,729,133	-	3,746,729,133	1,043,409,155	1,043,409,155	2,703,319,978
Transacciones de la Deuda Pública / Costo Financiero de la Deuda	637,219,984	-	637,219,984	201,197,342	201,197,342	436,022,642
Transferencias, Participaciones y Aportaciones entre Diferentes Niveles y Ordenes de Gobierno	3,109,509,149	-	3,109,509,149	842,211,813	842,211,813	2,267,297,336
Saneamiento del Sistema Financiero	-	-	-	-	-	-
Adeudos de Ejercicios Fiscales Anteriores	-	-	-	-	-	-
Total de Egresos	34,212,305,539	(1,168,655,500)	33,043,650,039	8,333,554,363	7,774,465,953	24,710,095,676

Estado Analítico del Ejercicio del Presupuesto de Egresos Detallado - LDF

Clasificación de Servicios
Personales por Categoría

Concepto	Egresos					Subejercicio
	Aprobado	Ampliaciones/ (Reducciones)	Modificado	Devengado	Pagado	
Gasto No Etiquetado	1,850,189,247	-	1,850,189,247	299,380,835	296,817,575	1,550,808,412
<i>Personal Administrativo y de Servicio Público</i>	<i>1,259,954,857</i>	<i>(2,244,241)</i>	<i>1,257,710,616</i>	<i>191,883,154</i>	<i>190,524,532</i>	<i>1,065,827,462</i>
<i>Magisterio</i>	-	-	-	-	-	-
<i>Servicios de Salud</i>	-	-	-	-	-	-
<i>Personal Administrativo</i>	-	-	-	-	-	-
<i>Personal Médico, Paramédico y afin</i>	-	-	-	-	-	-
<i>Seguridad Pública</i>	<i>572,234,390</i>	<i>2,244,241</i>	<i>574,478,631</i>	<i>104,485,569</i>	<i>103,648,448</i>	<i>469,993,062</i>
<i>Gastos Asociados a la Implementación de Nuevas Leyes Fed. o Reformas a las Mismas</i>	-	-	-	-	-	-
<i>Nombre del Programa o Ley 1</i>	-	-	-	-	-	-
<i>Nombre del Programa o Ley 2</i>	-	-	-	-	-	-
<i>Sentencias Laborales Definitivas</i>	<i>18,000,000</i>	-	<i>18,000,000</i>	<i>3,012,112</i>	<i>2,644,595</i>	<i>14,987,888</i>
Gasto Etiquetado	-	-	-	-	-	-
<i>Personal Administrativo y de Servicio Público</i>	-	-	-	-	-	-
<i>Magisterio</i>	-	-	-	-	-	-
<i>Servicios de Salud</i>	-	-	-	-	-	-
<i>Personal Administrativo</i>	-	-	-	-	-	-
<i>Personal Médico, Paramédico y afin</i>	-	-	-	-	-	-
<i>Seguridad Pública</i>	-	-	-	-	-	-
<i>Gastos Asociados a la Implementación de Nuevas Leyes Fed. o Reformas a las Mismas</i>	-	-	-	-	-	-
<i>Nombre del Programa o Ley 1</i>	-	-	-	-	-	-
<i>Nombre del Programa o Ley 2</i>	-	-	-	-	-	-
<i>Sentencias Laborales Definitivas</i>	-	-	-	-	-	-
Total del Gasto en Servicios Personales	1,850,189,247	-	1,850,189,247	299,380,835	296,817,575	1,550,808,412

Estado Analítico del Ejercicio del Presupuesto de Egresos

Clasificación Económica
(por Tipo de Gasto)



MORELOS
2018 - 2024

Poder Ejecutivo del Gobierno del Estado de Morelos
Estado Analítico del Ejercicio del Presupuesto de Egresos
Clasificación Económica (por Tipo de Gasto)
Del 1 de enero al 31 de marzo de 2023
(Cifras en Pesos)



Concepto	Egresos					Subejercicio
	Aprobado	Ampliaciones/ (Reducciones)	Modificado	Devengado	Pagado	
	1	2	3 = (1 + 2)	4	5	
Gasto Corriente	27,739,916,950	2,662,076,388	30,401,993,338	7,134,253,890	6,581,097,498	23,267,739,448
Gasto de Capital	1,215,542,033	(664,951,995)	550,590,038	67,763,420	65,083,757	482,826,618
Amortización de la Deuda y Disminución de Pasivos	130,907,360	-	130,907,360	15,089,366	15,089,365	115,817,994
Pensiones y Jubilaciones	1,044,318,330	-	1,044,318,330	200,606,714	197,354,360	843,711,616
Participaciones	4,081,620,866	(3,165,779,893)	915,840,973	915,840,973	915,840,973	-
Total del Gasto	34,212,305,539	(1,168,655,500)	33,043,650,039	8,333,554,363	7,774,465,953	24,710,095,676



Endeudamiento Neto



MORELOS
2018 - 2024

Poder Ejecutivo del Gobierno del Estado de Morelos
Endeudamiento Neto
Del 1 de enero al 31 de marzo de 2023
(Cifras en Pesos)



MORELOS
ANÁLISIS FINANCIERO

Identificación de Crédito o Instrumento	Contratación / Colocación		Amortización	Endeudamiento Neto
	A	B		
Créditos Bancarios				
BANOBRAS (REG. EST. GEM-LP-P002-2021)	1,000,118,700	2,381,546	997,737,154	
BANOBRAS (REG. EST. GEM-LP-P003-2021)	988,257,100	2,353,300	985,903,800	
BANOBRAS (REG. EST. GEM-LP-P004-2021)	1,482,385,650	3,529,950	1,478,855,700	
BANOBRAS (REG. EST. GEM-LP-P005-2021)	2,865,945,590	6,824,570	2,859,121,020	
			-	
Total Créditos Bancarios	6,336,707,040	15,089,366	6,321,617,674	
Otros Instrumentos de Deuda				
Total Otros Instrumentos de Deuda	-	-	-	
TOTAL	6,336,707,040	15,089,366	6,321,617,674	

Intereses de la Deuda Pública

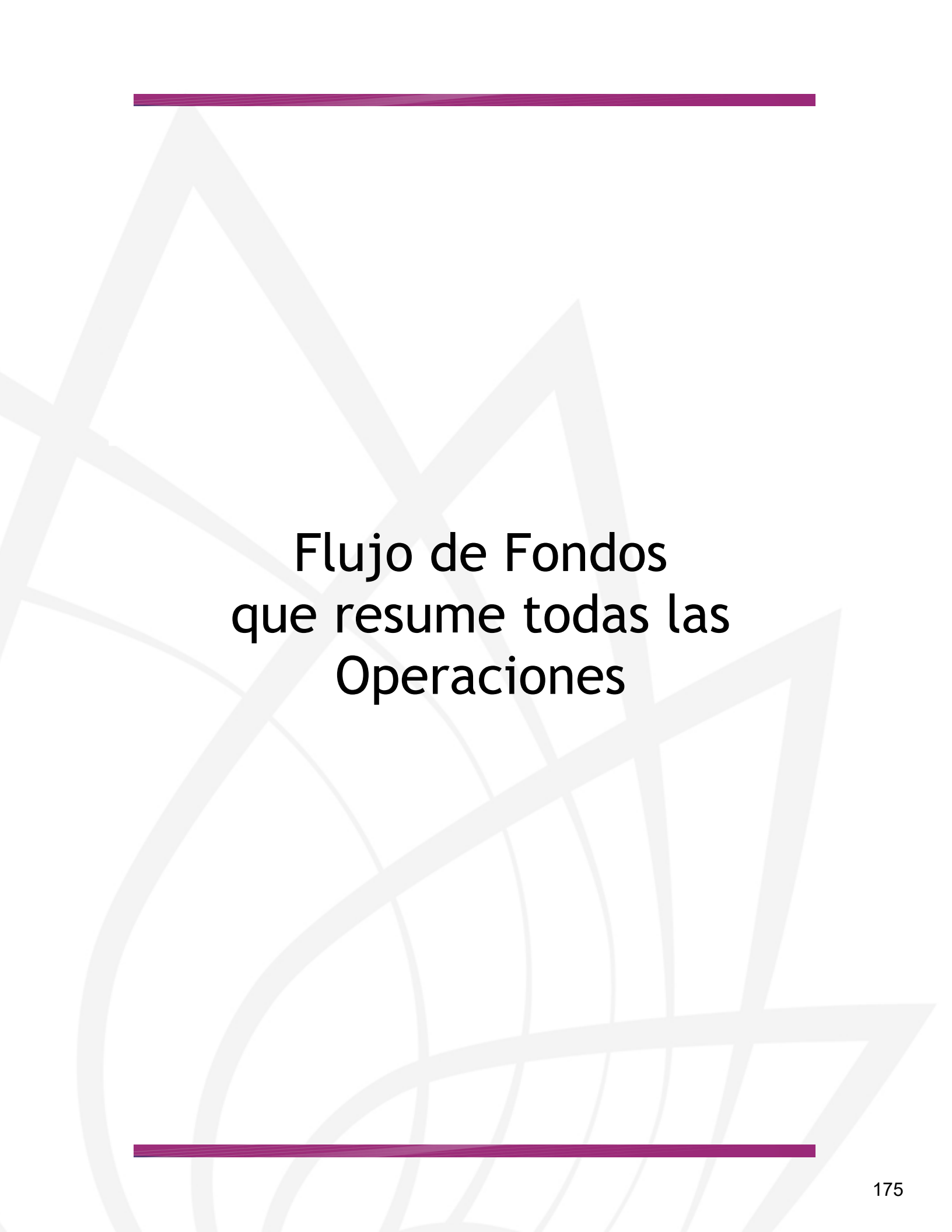


MORELOS
2018 - 2024

Poder Ejecutivo del Gobierno del Estado de Morelos
Intereses de la Deuda
Del 1 de enero al 31 de marzo de 2023
(Cifras en Pesos)



Identificación de Crédito o Instrumento	Devengado	Pagado
Créditos Bancarios		
BANOBRAS (REG. EST. GEM-LP-P002-2021)	29,710,155	29,710,155
BANOBRAS (REG. EST. GEM-LP-P003-2021)	29,232,978	29,232,978
BANOBRAS (REG. EST. GEM-LP-P004-2021)	43,475,041	43,475,041
BANOBRAS (REG. EST. GEM-LP-P005-2021)	83,689,802	83,689,802
	-	-
	-	-
	-	-
Total de Intereses de Créditos Bancarios	186,107,976	186,107,976
Otros Instrumentos de Deuda		
GASTOS DE SERVICIOS DE CALIFICACIÓN DE CALIDAD CREDITICIA Y HONORARIOS FIDUCIARIOS	470,096	48,214
Total de Intereses de Otros Instrumentos de Deuda	470,096	48,214
TOTAL	186,578,072	186,156,190



Flujo de Fondos que resume todas las Operaciones

Concepto	Estimado/ Aprobado	Devengado	Recaudado/ Pagado
INGRESOS:	34,212,305,539	9,160,389,537	9,160,389,537
<i>Impuestos</i>	841,994,510	285,279,613	285,279,613
<i>Cuotas y Aportaciones de Seguridad Social</i>	-	-	-
<i>Contribuciones de Mejoras</i>	-	-	-
<i>Derechos</i>	1,332,927,371	512,919,532	512,919,532
<i>Productos</i>	-	32,468,429	32,468,429
<i>Aprovechamientos</i>	5,632,407	6,645,431	6,645,431
<i>Ingresos por Venta de Bienes y Prestación de Servicios</i>	93,599,561	7,459,201	7,459,201
<i>Participaciones</i>	15,188,029,274	3,780,829,549	3,780,829,549
<i>Incentivos Derivados de la Colaboración Fiscal</i>	518,815,629	270,409,049	270,409,049
<i>Aportaciones</i>	16,231,306,787	3,551,640,467	3,551,640,467
<i>Convenios</i>	-	712,738,266	712,738,266
<i>Ingresos Derivados de Financiamientos</i>	-	-	-
EGRESOS:	34,212,305,539	8,333,554,363	7,774,465,953
<i>Servicios Personales</i>	1,850,189,247	299,380,835	296,817,575
<i>Materiales y Suministros</i>	334,897,129	67,120,303	59,121,777
<i>Servicios Generales</i>	978,026,367	77,837,164	58,293,493
<i>Transferencias, Asignaciones, Subsidios y Otras Ayudas</i>	21,512,941,005	5,812,492,801	5,286,611,393
<i>Bienes Muebles, Inmuebles e Intangibles</i>	203,193,287	35,410,127	35,410,127
<i>Inversión Pública</i>	1,012,348,746	14,164,165	11,484,502
<i>Inversiones Financieras y Otras Provisiones</i>	63,395,543	-	-
<i>Participaciones y Aportaciones</i>	7,460,844,996	1,825,481,530	1,825,481,530
<i>Deuda Pública</i>	796,469,219	201,667,438	201,245,556
FLUJO DE FONDOS:	-	826,835,174	1,385,923,584

Informe de Adecuaciones a los montos de las Asignaciones Presupuestales

ADECUACIONES PRESUPUESTALES

Con base al Decreto Número Quinientos Setenta y Nueve, por el que se aprueba el Presupuesto de Egresos del Gobierno del Estado de Morelos para el Ejercicio Fiscal del 01 de enero al 31 de diciembre de 2023, publicado en el Periódico Oficial "Tierra y Libertad" número 6155, de fecha 29 de diciembre de 2022, en su artículo Décimo Quinto donde se indica:

“Se faculta al Gobernador para que, por conducto de la Secretaría, efectúe Adecuaciones a los montos de las Asignaciones Presupuestales aprobadas en el presente Decreto, única y exclusivamente en los supuestos siguientes:

I...

II...

III...

IV...

V...

Las Adecuaciones que se realicen al amparo del presente artículo, deberán reportarse al Congreso del Estado de Morelos de manera trimestral, en un anexo específico de la Cuenta Pública.” (Sic)

En virtud de lo anterior, a continuación, se presenta el Registro de Movimientos Presupuestales, con información al primer trimestre del ejercicio fiscal 2023, correspondiente a las adecuaciones a los montos de las Asignaciones Presupuestales:

LDf	TIPO DE REGISTRO	NOMBRE DEPENDENCIA	NOMBRE UNIDAD	DESCRIPCION OFICIO RESPUESTA	OFICIO RESPUESTA	FUNDAMENTO LEGAL	AMPLIACION / REDUCCION
		10-Secretaría de la Contraloría	01-Oficina del Secretario de la Contraloría	ADECUACION PRESUPUESTAL - 5 AL MILLAR (RAMO 33)	SH/0330-GH/2023	DECRETO 579 - ART. DECIMO QUINTO, FRACC. III LEY GENERAL DE HACIENDA DEL ESTADO DE MORELOS - ART. 108	400,433.32
					SH/0429-GH/2023	DECRETO 579 - ART. DECIMO QUINTO, FRACC. III LEY GENERAL DE HACIENDA DEL ESTADO DE MORELOS - ART. 108	317,081.00
				ADECUACION PRESUPUESTAL - 2 AL MILLAR	SH/329-GH/2023	DECRETO 579 - ART. DECIMO QUINTO, FRACC. III LEY GENERAL DE HACIENDA DEL ESTADO DE MORELOS - ART. 108	781,120.07
				ADECUACION PRESUPUESTAL - 5 AL MILLAR ESTATAL	SH/0420-GH/2023	DECRETO 579 - ART. DECIMO QUINTO, FRACC. III LEY GENERAL DE HACIENDA DEL ESTADO DE MORELOS - ART. 108	69,850.05
					SH/0328-GH/2023	DECRETO 579 - ART. DECIMO QUINTO, FRACC. III LEY GENERAL DE HACIENDA DEL ESTADO DE MORELOS - ART. 108	364,549.86
				ADECUACION PRESUPUESTAL - 5 AL MILLAR FEDERAL	SH/0327-GH/2023	DECRETO 579 - ART. DECIMO QUINTO, FRACC. III LEY FEDERAL DE DERECHOS - ART. 191	175,140.73
					SH/0419-GH/2023	DECRETO 579 - ART. DECIMO QUINTO, FRACC. III LEY FEDERAL DE DERECHOS - ART. 191	79,475.11
				Total 01-Oficina del Secretario de la Contraloría			2,187,650.14
				Total 10-Secretaría de la Contraloría			2,187,650.14
			01-Amacuzac	FEIEF-FOFIR	N/A	LEY DE COORDINACION HACENDARIA DEL ESTADO DE MORELOS - ART. 6 FRACC. VIII	2,577.00
			Total 01-Amacuzac				2,577.00
			02-Atlatlahucan	FEIEF-FOFIR	N/A	LEY DE COORDINACION HACENDARIA DEL ESTADO DE MORELOS - ART. 6 FRACC. VIII	3,239.00
			Total 02-Atlatlahucan				3,239.00
			03-Axochiapan	FEIEF-FOFIR	N/A	LEY DE COORDINACION HACENDARIA DEL ESTADO DE MORELOS - ART. 6 FRACC. VIII	3,490.00
			Total 03-Axochiapan				3,490.00
			04-Ayala	FEIEF-FOFIR	N/A	LEY DE COORDINACION HACENDARIA DEL ESTADO DE MORELOS - ART. 6 FRACC. VIII	5,936.00
			Total 04-Ayala				5,936.00
			05-Coatlán del Río	FEIEF-FOFIR	N/A	LEY DE COORDINACION HACENDARIA DEL ESTADO DE MORELOS - ART. 6 FRACC. VIII	2,469.00
			Total 05-Coatlán del Río				2,469.00
			06-Cuautla	FEIEF-FOFIR	N/A	LEY DE COORDINACION HACENDARIA DEL ESTADO DE MORELOS - ART. 6 FRACC. VIII	10,939.00
			Total 06-Cuautla				10,939.00
			07-Cuervavaca	FEIEF-FOFIR	N/A	LEY DE COORDINACION HACENDARIA DEL ESTADO DE MORELOS - ART. 6 FRACC. VIII	22,482.00

GOBIERNO DEL ESTADO DE MORELOS
SECRETARÍA DE HACIENDA
REGISTRO DE MOVIMIENTOS PRESUPUESTALES 2023 - REPORTE GENERAL
Del 01 de enero al 31 de diciembre 2023 con corte al 1er Trimestre

IDF	TIPO DE REGISTRO	NOMBRE DEPENDENCIA	NOMBRE UNIDAD	DESCRIPCION OFICIO RESPUESTA	OFICIO RESPUESTA	FUNDAMENTO LEGAL	AMPLIACION / REDUCCION
			Total 07-Cuernavaca				22,482.00
			08-Emiliano Zapata	FEIEF-FOFIR	N/A	LEY DE COORDINACION HACENDARIA DEL ESTADO DE MORELOS - ART. 6 FRACC. VIII	6,751.00
			Total 08-Emiliano Zapata				6,751.00
			09-Huitzilac	FEIEF-FOFIR	N/A	LEY DE COORDINACION HACENDARIA DEL ESTADO DE MORELOS - ART. 6 FRACC. VIII	2,413.00
			Total 09-Huitzilac				2,413.00
			10-Jantetelco	FEIEF-FOFIR	N/A	LEY DE COORDINACION HACENDARIA DEL ESTADO DE MORELOS - ART. 6 FRACC. VIII	2,519.00
			Total 10-Jantetelco				2,519.00
			11-Jiutepec	FEIEF-FOFIR	N/A	LEY DE COORDINACION HACENDARIA DEL ESTADO DE MORELOS - ART. 6 FRACC. VIII	13,305.00
			Total 11-Jiutepec				13,305.00
			12-Jojutla	FEIEF-FOFIR	N/A	LEY DE COORDINACION HACENDARIA DEL ESTADO DE MORELOS - ART. 6 FRACC. VIII	4,088.00
			Total 12-Jojutla				4,088.00
			13-Jonacatepec	FEIEF-FOFIR	N/A	LEY DE COORDINACION HACENDARIA DEL ESTADO DE MORELOS - ART. 6 FRACC. VIII	2,311.00
			Total 13-Jonacatepec				2,311.00
			14-Mazatepec	FEIEF-FOFIR	N/A	LEY DE COORDINACION HACENDARIA DEL ESTADO DE MORELOS - ART. 6 FRACC. VIII	2,319.00
			Total 14-Mazatepec				2,319.00
			15-Miacatlán	FEIEF-FOFIR	N/A	LEY DE COORDINACION HACENDARIA DEL ESTADO DE MORELOS - ART. 6 FRACC. VIII	1,682.00
			Total 15-Miacatlán				1,682.00
			16-Ocuituco	FEIEF-FOFIR	N/A	LEY DE COORDINACION HACENDARIA DEL ESTADO DE MORELOS - ART. 6 FRACC. VIII	2,787.00
			Total 16-Ocuituco				2,787.00
			17-Puente de Ixtla	FEIEF-FOFIR	N/A	LEY DE COORDINACION HACENDARIA DEL ESTADO DE MORELOS - ART. 6 FRACC. VIII	2,773.00
			Total 17-Puente de Ixtla				2,773.00
			18-Temixco	FEIEF-FOFIR	N/A	LEY DE COORDINACION HACENDARIA DEL ESTADO DE MORELOS - ART. 6 FRACC. VIII	7,645.00
			Total 18-Temixco				7,645.00

30_MAR_2024

AMPLIACION A LA ASIGNACION PRESUPUESTAL

GOBIERNO DEL ESTADO DE MORELOS
SECRETARÍA DE HACIENDA
REGISTRO DE MOVIMIENTOS PRESUPUESTALES 2023 - REPORTE GENERAL
 Del 01 de enero al 31 de diciembre 2023 con corte al 1er Trimestre

LDf	TIPO DE REGISTRO	NOMBRE DEPENDENCIA	NOMBRE UNIDAD	DESCRIPCION OFICIO RESPUESTA	OFICIO RESPUESTA	FUNDAMENTO LEGAL	AMPLIACION / REDUCCION
			19-Tepalcingo	FEIEF-FOFIR	N/A	LEY DE COORDINACION HACENDARIA DEL ESTADO DE MORELOS - ART. 6 FRACC. VIII	2,833.00
			Total 19-Tepalcingo				2,833.00
			20-Tepoztlán	FEIEF-FOFIR	N/A	LEY DE COORDINACION HACENDARIA DEL ESTADO DE MORELOS - ART. 6 FRACC. VIII	3,780.00
			Total 20-Tepoztlán				3,780.00
			21-Tetecala	FEIEF-FOFIR	N/A	LEY DE COORDINACION HACENDARIA DEL ESTADO DE MORELOS - ART. 6 FRACC. VIII	2,193.00
			Total 21-Tetecala				2,193.00
			22-Tetela del Volcán	FEIEF-FOFIR	N/A	LEY DE COORDINACION HACENDARIA DEL ESTADO DE MORELOS - ART. 6 FRACC. VIII	1,703.00
			Total 22-Tetela del Volcán				1,703.00
			23-Tlalnepantla	FEIEF-FOFIR	N/A	LEY DE COORDINACION HACENDARIA DEL ESTADO DE MORELOS - ART. 6 FRACC. VIII	2,549.00
			Total 23-Tlalnepantla				2,549.00
			24-Tlaltizapán	FEIEF-FOFIR	N/A	LEY DE COORDINACION HACENDARIA DEL ESTADO DE MORELOS - ART. 6 FRACC. VIII	3,777.00
			Total 24-Tlaltizapán				3,777.00
			25-Tlaquitenango	FEIEF-FOFIR	N/A	LEY DE COORDINACION HACENDARIA DEL ESTADO DE MORELOS - ART. 6 FRACC. VIII	2,894.00
			Total 25-Tlaquitenango				2,894.00
			26-Tlayacapan	FEIEF-FOFIR	N/A	LEY DE COORDINACION HACENDARIA DEL ESTADO DE MORELOS - ART. 6 FRACC. VIII	2,540.00
			Total 26-Tlayacapan				2,540.00
			27-Totolapan	FEIEF-FOFIR	N/A	LEY DE COORDINACION HACENDARIA DEL ESTADO DE MORELOS - ART. 6 FRACC. VIII	2,526.00
			Total 27-Totolapan				2,526.00
			28-Xochitepec	FEIEF-FOFIR	N/A	LEY DE COORDINACION HACENDARIA DEL ESTADO DE MORELOS - ART. 6 FRACC. VIII	5,102.00
			Total 28-Xochitepec				5,102.00
			29-Yautepec	FEIEF-FOFIR	N/A	LEY DE COORDINACION HACENDARIA DEL ESTADO DE MORELOS - ART. 6 FRACC. VIII	7,616.00
			Total 29-Yautepec				7,616.00
			30-Yecapixtla	FEIEF-FOFIR	N/A	LEY DE COORDINACION HACENDARIA DEL ESTADO DE MORELOS - ART. 6 FRACC. VIII	3,959.00

GASTO
NO ETIQUETADO

GOBIERNO DEL ESTADO DE MORELOS
SECRETARÍA DE HACIENDA
REGISTRO DE MOVIMIENTOS PRESUPUESTALES 2023 - REPORTE GENERAL
Del 01 de enero al 31 de diciembre 2023 con corte al 1er Trimestre

LDf	TIPO DE REGISTRO	NOMBRE DEPENDENCIA	NOMBRE UNIDAD	DESCRIPCION OFICIO RESPUESTA	OFICIO RESPUESTA	FUNDAMENTO LEGAL	AMPLIACION / REDUCCION
			Total 30-Yecapixtla				3,959.00
			31-Zacatepec	FEIEF-FOFIR	N/A	LEY DE COORDINACION HACENDARIA DEL ESTADO DE MORELOS - ART. 6 FRACC. VIII	2,909.00
			Total 31-Zacatepec				2,909.00
			32-Zacualpan de Amilpas	FEIEF-FOFIR	N/A	LEY DE COORDINACION HACENDARIA DEL ESTADO DE MORELOS - ART. 6 FRACC. VIII	2,343.00
			Total 32-Zacualpan de Amilpas				2,343.00
			33-Temoac	FEIEF-FOFIR	N/A	LEY DE COORDINACION HACENDARIA DEL ESTADO DE MORELOS - ART. 6 FRACC. VIII	2,498.00
			Total 33-Temoac				2,498.00
			34-Coateteleo	FEIEF-FOFIR	N/A	LEY DE COORDINACION HACENDARIA DEL ESTADO DE MORELOS - ART. 6 FRACC. VIII	1,187.00
			Total 34-Coateteleo				1,187.00
			35-Hueyapan	FEIEF-FOFIR	N/A	LEY DE COORDINACION HACENDARIA DEL ESTADO DE MORELOS - ART. 6 FRACC. VIII	875.00
			Total 35-Hueyapan				875.00
			36-Xoxocotla	FEIEF-FOFIR	N/A	LEY DE COORDINACION HACENDARIA DEL ESTADO DE MORELOS - ART. 6 FRACC. VIII	1,618.00
			Total 36-Xoxocotla				1,618.00
			Total 30-Municipios				152,627.00
		40-Organismos (Entidades Paraestatales y Fideicomisos No Empresariales y No Financieros)	24-Servicios de Salud Morelos	MULTAS ADMINISTRATIVAS SERVICIOS DE SALUD	N/A	DECRETO 579 - ART. VIGESIMO SEPTIMO	76,708.25
			Total 24-Servicios de Salud Morelos				76,708.25
		Total 40-Organismos (Entidades Paraestatales y Fideicomisos No Empresariales y No Financieros)					76,708.25
			Total AMPLIACION A LA ASIGNACION PRESUPUESTAL				2,416,985.39
		03-Secretaría de Hacienda	13-Cordinación de Políticas de Ingresos	REFERENDO - GASTOS DE EJECUCION 2021	SH/CP/ DGP/0098-GH/2023	DECRETO 579 - ART. VIGESIMO SEPTIMO	190,658.90
				REFERENDO - GASTOS DE EJECUCION 2022	SH/CP/ DGP/0099-GH/2023	DECRETO 579 - ART. VIGESIMO SEPTIMO	403,808.60
			Total 13-Cordinación de Políticas de Ingresos				594,467.50
		Total 03-Secretaría de Hacienda		REFERENDO - 5 AL MILLAR ESTATAL 2021	SH/0222-GH/2023	LEY GENERAL DE HACIENDA DEL ESTADO DE MORELOS - ART. 108	594,467.50
							212.11

GOBIERNO DEL ESTADO DE MORELOS
SECRETARÍA DE HACIENDA
REGISTRO DE MOVIMIENTOS PRESUPUESTALES 2023 - REPORTE GENERAL
Del 01 de enero al 31 de diciembre 2023 con corte al 1er Trimestre

LDI	TIPO DE REGISTRO	NOMBRE DEPENDENCIA	NOMBRE UNIDAD	DESCRIPCIÓN OFICIO RESPUESTA	OFICIO RESPUESTA	FUNDAMENTO LEGAL	AMPLIACIÓN / REDUCCIÓN
		10-Secretaría de la Contraloría	01-Oficina del Secretario de la Contraloría	REFERENDO - 5 AL MILLAR ESTATAL 2022	SH/0222-GH/2023	LEY GENERAL DE HACIENDA DEL ESTADO DE MORELOS - ART. 108	65,847.92
				REFERENDO - 5 AL MILLAR FEDERAL 2021	SH/0223-GH/2023	LEY FEDERAL DE DERECHOS - ART. 191	689,077.89
				REFERENDO - 5 AL MILLAR RAMO 33 2021	SH/0222-GH/2023	LEY GENERAL DE HACIENDA DEL ESTADO DE MORELOS - ART. 108	9,180.07
				REFERENDO - 5 AL MILLAR RAMO 33 2022	SH/0222-GH/2023	LEY GENERAL DE HACIENDA DEL ESTADO DE MORELOS - ART. 108	92,073.11
				REFERENDO - 2 AL MILLAR POR LA PRESTACION DE SERVICIOS 2022	SH/0224-GH/2023	LEY GENERAL DE HACIENDA DEL ESTADO DE MORELOS - ART. 108	500,275.08
			Total 01-Oficina del Secretario de la Contraloría				1,356,666.18
			Total 10-Secretaría de la Contraloría				1,356,666.18
			04 - Centro Estatal de Análisis de Seguridad Pública	REFERENDO DE REMANENTES DE RECURSOS FEDERALES NO ETIQUETADOS DEL EJERCICIO 2022 - APORTACIONES PARA LA SEGURIDAD PÚBLICA (FASP 2022)	N/A	LEY DE DISCIPLINA FINANCIERA DE LAS ENTIDADES FEDERATIVAS Y LOS MUNICIPIOS - ART. 17	97,087.38
			Total 04 - Centro Estatal de Análisis de Información sobre Seguridad Pública				97,087.38
			05 - Dirección General de Estudios Superiores en Seguridad	REFERENDO DE REMANENTES DE RECURSOS FEDERALES NO ETIQUETADOS DEL EJERCICIO 2022 - APORTACIONES PARA LA SEGURIDAD PÚBLICA (FASP 2022)	N/A	LEY DE DISCIPLINA FINANCIERA DE LAS ENTIDADES FEDERATIVAS Y LOS MUNICIPIOS - ART. 17	471,151.17
			Total 05 - Dirección General de la Academia Estatal de Estudios Superiores en Seguridad				471,151.17
			09 - Dirección General de Estudios Superiores en Seguridad	REFERENDO DE REMANENTES DE RECURSOS FEDERALES NO ETIQUETADOS DEL EJERCICIO 2022 - APORTACIONES PARA LA SEGURIDAD PÚBLICA (FASP 2022)	N/A	LEY DE DISCIPLINA FINANCIERA DE LAS ENTIDADES FEDERATIVAS Y LOS MUNICIPIOS - ART. 17	1,173,536.49
			Total 09 - Dirección General del C5				1,173,536.49
			11 - Coordinación Operativa de Seguridad Pública	REFERENDO DE REMANENTES DE RECURSOS FEDERALES NO ETIQUETADOS DEL EJERCICIO 2022 - APORTACIONES PARA LA SEGURIDAD PÚBLICA (FASP 2022)	N/A	LEY DE DISCIPLINA FINANCIERA DE LAS ENTIDADES FEDERATIVAS Y LOS MUNICIPIOS - ART. 17	2,885,372.38
			Total 11 - Coordinación Operativa de Seguridad Pública				2,885,372.38
			19 - Coordinación del Sistema Penitenciario	REFERENDO DE REMANENTES DE RECURSOS FEDERALES NO ETIQUETADOS DEL EJERCICIO 2022 - APORTACIONES PARA LA SEGURIDAD PÚBLICA (FASP 2022)	N/A	LEY DE DISCIPLINA FINANCIERA DE LAS ENTIDADES FEDERATIVAS Y LOS MUNICIPIOS - ART. 17	2,122,067.97
			Total 19 - Coordinación del Sistema Penitenciario				2,122,067.97
			24 - Secretariado Ejecutivo del Sistema Estatal de Seguridad Pública	REFERENDO DE REMANENTES DE RECURSOS FEDERALES NO ETIQUETADOS DEL EJERCICIO 2022 - APORTACIONES PARA LA SEGURIDAD PÚBLICA (FASP 2022)	N/A	LEY DE DISCIPLINA FINANCIERA DE LAS ENTIDADES FEDERATIVAS Y LOS MUNICIPIOS - ART. 17	275,980.80
			Total 24 - Secretariado Ejecutivo del Sistema Estatal de Seguridad Pública				275,980.80

GOBIERNO DEL ESTADO DE MORELOS
SECRETARÍA DE HACIENDA
REGISTRO DE MOVIMIENTOS PRESUPUESTALES 2023 - REPORTE GENERAL
Del 01 de enero al 31 de diciembre 2023 con corte al 1er Trimestre

LDf	TIPO DE REGISTRO	NOMBRE DEPENDENCIA	NOMBRE UNIDAD	DESCRIPCION OFICIO RESPUESTA	OFICIO RESPUESTA	FUNDAMENTO LEGAL	AMPLIACION / REDUCCION
			25 - Centro Estatal de Pre)	REFERENDO DE REMANENTES DE RECURSOS FEDERALES NO ETIQUETADOS DEL EJERCICIO 2022 - APORTACION ESTATAL AL RAMO 33 FONDO DE APORTACIONES PARA LA SEGURIDAD PUBLICA (FASP 2022)	N/A	LEY DE DISCIPLINA FINANCIERA DE LAS ENTIDADES FEDERATIVAS Y LOS MUNICIPIOS - ART. 17	1,281,263.71
			Total 25 - Centro Estatal de Prevención Social de la Violencia y Delincuencia con Participación Ciudadana				1,281,263.71
			Total 14-Comisión Estatal de Seguridad Pública				8,306,459.90
		30-Municipios	00-Municipios	REFERENDO-LAUDOS LABORABLES MUNICIPALES	SH/0001-GH/2023	DECRETO 1105 - ART. VIGESIMO SEXTO	17,313,390.49
			Total 00-Municipios				17,313,390.49
			Total 30-Municipios				17,313,390.49
		41-Gastos Institucionales	01-Gastos Institucionales	REFERENDO -CONTINGENCIAS (DESASTRES NATURALES)	SH/002-GH/2023	DECRETO 1105 - ART. VIGESIMO SEXTO	14,037,959.62
				REFERENDO DE LOS EXCEDENTES DE INGRESOS DE LIBRE DISPOSICION 2022 CON FUNDAMENTO EN EL ART. 14 DE LDF	SH/0303-GH/2023	LEY DE DISCIPLINA FINANCIERA DE LAS ENTIDADES FEDERATIVAS Y LOS MUNICIPIOS - ART. 14	663,351,842.56
			Total 01-Gastos Institucionales				677,389,802.18
			Total 41-Gastos Institucionales				677,389,802.18
		60-Poder Legislativo	02 - Entidad Superior de A	REFERENDO - 1 AL MILLAR RECURSO PROGRAMA PRESUPUESTARIO "S269 CULTURA FISICA Y DEPORTE" 2022	N/A	LEY FEDERAL DE PRESUPUESTO Y RESPONSABILIDAD HACENDARIA - ART. 82, FRACC. XI	16,000.00
			Total 02 - Entidad Superior de Auditoría y Fiscalización del Congreso del Estado de Morelos				16,000.00
			Total 60-Poder Legislativo				16,000.00
			Total REFRENDO				704,976,786.25
			Total GASTO NO ETIQUETADO				707,393,771.64
		07-Secretaría de Educación	02-Dirección General de Educación Media Superior y Superior	AMPLIACIÓN POR SUSCRIPCION DE CONVENIO FEDERAL - EDUCACION TBC 2023	SH/0250-GH/2023	DECRETO 579 - ART. DECIMO QUINTO, FRACC. IV	2,610,827.00
			Total 02-Dirección General de Educación Media Superior y Superior				2,610,827.00
			Total 07-Secretaría de Educación				2,610,827.00
			12-Colegio de Bachilleres del Estado de Morelos	CUMPLIMIENTO AL ANEXO DE EJECUCIÓN AL CONVENIO MARCO DE COLABORACIÓN PARA EL APOYO FINANCIERO 2023	SH/0197-GH/2023	DECRETO 579 - ART. DECIMO QUINTO, FRACC. III	115,200,310.00
			Total 12-Colegio de Bachilleres del Estado de Morelos				115,200,310.00

GOBIERNO DEL ESTADO DE MORELOS
SECRETARÍA DE HACIENDA
REGISTRO DE MOVIMIENTOS PRESUPUESTALES 2023 - REPORTE GENERAL
Del 01 de enero al 31 de diciembre 2023 con corte al 1er Trimestre

LDL	TIPO DE REGISTRO	NOMBRE DEPENDENCIA	NOMBRE UNIDAD	DESCRIPCIÓN OFICIO RESPUESTA	OFICIO RESPUESTA	FUNDAMENTO LEGAL	AMPLIACIÓN / REDUCCIÓN
			13-Universidad Politécnica del Estado de Morelos	CUMPLIMIENTO AL CONVENIO ESPECÍFICO PARA LA ASIGNACIÓN DE RECURSOS FINANCIEROS CON CARÁCTER DE APOYO SOLIDARIO, PARA LA OPERACIÓN DE LA UNIVERSIDAD POLITÉCNICA DEL ESTADO DE MORELOS	SH/0451-GH/2023	DECRETO 579 - ART. DECIMO QUINTO, FRACC. III	32,715,279.00
			Total 13-Universidad Politécnica del Estado de Morelos				32,715,279.00
			16-Instituto de Educación Básica del Estado de Morelos	EJECUCIÓN DEL PROGRAMA DE EXPANSIÓN DE LA EDUCACIÓN INICIAL (PEEI) DEL EJERCICIO FISCAL 2023	SH/0453-GH/2023	DECRETO 579 - ART. DECIMO QUINTO, FRACC. III	3,871,378.69
			Total 16-Instituto de Educación Básica del Estado de Morelos				3,871,378.69
			18-Colegio de Estudios Científicos y Tecnológicos del Estado de Morelos	CUMPLIMIENTO AL ANEXO DE EJECUCIÓN AL CONVENIO MARCO DE COLABORACIÓN PARA EL APOYO FINANCIERO 2023	SH/0149-GH/2023	DECRETO 579 - ART. DECIMO QUINTO, FRACC. III	72,234,429.00
			Total 18-Colegio de Estudios Científicos y Tecnológicos del Estado de Morelos				72,234,429.00
		40-Organismos (Entidades Paraestatales y Fideicomisos No Empresariales y No Financieros)	19-Universidad Tecnológica Emiliano Zapata del Estado de Morelos	CONVENIO ESPECÍFICO PARA LA ASIGNACIÓN DE RECURSOS FINANCIEROS PARA LA OPERACIÓN DE LAS UNIVERSIDADES TECNOLÓGICAS DEL ESTADO DE MORELOS	SH/0457-GH/2023	DECRETO 579 - ART. DECIMO QUINTO, FRACC. III	49,489,507.00
	AMPLIACIÓN A LA ASIGNACIÓN PRESUPUESTAL		Total 19-Universidad Tecnológica Emiliano Zapata del Estado de Morelos				49,489,507.00
			20-Universidad Tecnológica del Sur del Estado de Morelos	CUMPLIMIENTO AL CONVENIO ESPECÍFICO PARA LA ASIGNACIÓN DE RECURSOS FINANCIEROS PARA LA OPERACIÓN DE LAS UNIVERSIDADES TECNOLÓGICAS DEL ESTADO DE MORELOS	SH/0445-GH/2023	DECRETO 579 - ART. DECIMO QUINTO, FRACC. III	11,783,377.00
			Total 20-Universidad Tecnológica del Sur del Estado de Morelos				11,783,377.00
			24-Servicios de Salud Morelos	DAR CUMPLIMIENTO AL ACUERDO DE COORDINACIÓN PARA GARANTIZAR LA PRESTACIÓN GRATUITA DE SERVICIOS DE SALUD, MEDICAMENTOS Y DEMÁS INSUMOS ASOCIADOS PARA LAS PERSONAS SIN SEGURIDAD SOCIAL	SH/0411-GH/2023	DECRETO 579 - ART. DECIMO QUINTO, FRACC. III	1,152,190,170.32
			Total 24-Servicios de Salud Morelos				1,152,190,170.32
			46-El Instituto de Capacitación para el Trabajo del Estado de Morelos	CUMPLIMIENTO AL ANEXO DE EJECUCIÓN AL CONVENIO MARCO DE COLABORACIÓN PARA EL APOYO FINANCIERO 2023	SH/0229-GH/2023	DECRETO 579 - ART. DECIMO QUINTO, FRACC. III	31,566,345.00
			Total 46-El Instituto de Capacitación para el Trabajo del Estado de Morelos				31,566,345.00
			Total 40-Organismos (Entidades Paraestatales y Fideicomisos No Empresariales y No Financieros)				1,469,050,796.01
			05-Universidad Autónoma del Estado de Morelos	CUMPLIMIENTO AL ANEXO DE EJECUCIÓN AL CONVENIO MARCO DE COLABORACIÓN PARA EL APOYO FINANCIERO 2023	SH/0205-GH/2023	DECRETO 579 - ART. DECIMO QUINTO, FRACC. III	1,435,617,414.00
		80-Organismos	Total 05-Universidad Autónoma del Estado de Morelos				1,435,617,414.00

LDf	TIPO DE REGISTRO	NOMBRE DEPENDENCIA	NOMBRE UNIDAD	DESCRIPCIÓN OFICIO RESPUESTA	OFICIO RESPUESTA	FUNDAMENTO LEGAL	AMPLIACION / REDUCCION		
GASTO ETIQUETADO		Autónomos	06-EI Colegio de Morelos	CUMPLIMIENTO AL ANEXO DE EJECUCIÓN AL CONVENIO MARCO DE COLABORACIÓN PARA EL APOYO FINANCIERO 2023	SH/0278-GH/2023	DECRETO 579 - ART. DECIMO QUINTO, FRACC. III	6,574,258.00		
			Total 06-EI Colegio de Morelos					6,574,258.00	
			Total 80 - Organismos Autónomos					1,442,191,672.00	
	Total AMPLIACION A LA ASIGNACION PRESUPUESTAL							2,913,853,295.01	
		06-Secretaría de Obras Públicas		03 - Dirección General de Obras Públicas	REFERENDO DE REMANENTES DE RECURSOS FEDERALES ETIQUETADOS DEL EJERCICIO 2022 - RAMO 48 PROGRAMA NACIONAL DE RECONSTRUCCIÓN (PNR 2022)	N/A	LEY DE DISCIPLINA FINANCIERA DE LAS ENTIDADES FEDERATIVAS Y LOS MUNICIPIOS - ART. 17	11,484,502.57	
				Total 03 - Dirección General de Obras Públicas					11,484,502.57
			Total 06-Secretaría de Obras Públicas						11,484,502.57
		07-Secretaría de Educación		01 - Oficina del Secretario de Educación	REFERENDO DE REMANENTES DE RECURSOS FEDERALES ETIQUETADOS DEL EJERCICIO 2022 - RAMO 33 REMANENTES DEL FONDO DE APORTACIONES MULTIPLES (FAM)	N/A	LEY DE DISCIPLINA FINANCIERA DE LAS ENTIDADES FEDERATIVAS Y LOS MUNICIPIOS - ART. 17 TRANSITORIO	72,155,525.65	
				Total 01 - Oficina del Secretario de Educación					72,155,525.65
			Total 07-Secretaría de Educación						72,155,525.65
		04 - Centro Estatal de Análisis de Información sobre Seguridad Pública			04 - Centro Estatal de Análisis de Información sobre Seguridad Pública	REFERENDO DE REMANENTES DE RECURSOS FEDERALES ETIQUETADOS DEL EJERCICIO 2022 - APORTACION FEDERAL DEL RAMO 33 FONDO DE APORTACIONES PARA LA SEGURIDAD PUBLICA (FASP 2022)	N/A	LEY DE DISCIPLINA FINANCIERA DE LAS ENTIDADES FEDERATIVAS Y LOS MUNICIPIOS - ART. 17	8,428,069.80
Total 04 - Centro Estatal de Análisis de Información sobre Seguridad Pública									8,428,069.80
		Total 05 - Dirección General de la Academia Estatal de Estudios Superiores en Seguridad						5,066,503.60	
		Total 05 - Dirección General de la Academia Estatal de Estudios Superiores en Seguridad						5,066,503.60	
14-Comisión Estatal de Seguridad Pública	REFERENDO		09 - Dirección General del CS	REFERENDO DE REMANENTES DE RECURSOS FEDERALES ETIQUETADOS DEL EJERCICIO 2022 - APORTACION FEDERAL DEL RAMO 33 FONDO DE APORTACIONES PARA LA SEGURIDAD PUBLICA (FASP 2022)	N/A	LEY DE DISCIPLINA FINANCIERA DE LAS ENTIDADES FEDERATIVAS Y LOS MUNICIPIOS - ART. 17	11,350,487.87		
			Total 09 - Dirección General del CS					11,350,487.87	
	Total 11 - Coordinación Operativa de Seguridad Pública						26,654,025.22		

GOBIERNO DEL ESTADO DE MORELOS
SECRETARÍA DE HACIENDA
REGISTRO DE MOVIMIENTOS PRESUPUESTALES 2023 - REPORTE GENERAL
Del 01 de enero al 31 de diciembre 2023 con corte al 1er Trimestre

LDL	TIPO DE REGISTRO	NOMBRE DEPENDENCIA	NOMBRE UNIDAD	DESCRIPCION OFICIO RESPUESTA	OFICIO RESPUESTA	FUNDAMENTO LEGAL	AMPLIACION / REDUCCION
			Total 11 - Coordinación Operativa de Seguridad Pública				26,654,025.22
		19 - Coordinación del Sistema Penitenciario		REFERENDO DE REMANENTES DE RECURSOS FEDERALES ETIQUETADOS DEL EJERCICIO 2022 - APORTACION FEDERAL DEL RAMO 33 FONDO DE APORTACIONES PARA LA SEGURIDAD PUBLICA (FASP 2022)	N/A	LEY DE DISCIPLINA FINANCIERA DE LAS ENTIDADES FEDERATIVAS Y LOS MUNICIPIOS - ART. 17	11,254,534.69
		Total 19 - Coordinación del Sistema Penitenciario					11,254,534.69
		24 - Secretariado Ejecutivo del Sistema Estatal de Seguridad Pública		REFERENDO DE REMANENTES DE RECURSOS FEDERALES ETIQUETADOS DEL EJERCICIO 2022 - APORTACION FEDERAL DEL RAMO 33 FONDO DE APORTACIONES PARA LA SEGURIDAD PUBLICA (FASP 2022)	N/A	LEY DE DISCIPLINA FINANCIERA DE LAS ENTIDADES FEDERATIVAS Y LOS MUNICIPIOS - ART. 17	1,259,804.66
		Total 24 - Secretariado Ejecutivo del Sistema Estatal de Seguridad Pública					1,259,804.66
		Total 14 - Comisión Estatal de Seguridad Pública					64,013,425.84
		40 - Organismos (Entidades Paraestatales y Fideicomisos No Empresariales y No Financieros)	21 - Instituto Estatal de Infraestructura Educativa	REFERENDO DE REMANENTES DE RECURSOS FEDERALES ETIQUETADOS DEL EJERCICIO 2022 - RAMO 33 REMANENTES DEL FONDO DE APORTACIONES MULTIPLES (FAM)	N/A	LEY DE DISCIPLINA FINANCIERA DE LAS ENTIDADES FEDERATIVAS Y LOS MUNICIPIOS - ART. 17 TRANSITORIO	9,006,769.66
		Total 21 - Instituto Estatal de Infraestructura Educativa					9,006,769.66
		Total 40 - Organismos (Entidades Paraestatales y Fideicomisos No Empresariales y No Financieros)					9,006,769.66
		80 - Organismos Autónomos	10 - Fiscalía General del Estado de Morelos	REFERENDO DE REMANENTES DE RECURSOS FEDERALES ETIQUETADOS DEL EJERCICIO 2022 - APORTACION FEDERAL DEL RAMO 33 FONDO DE APORTACIONES PARA LA SEGURIDAD PUBLICA (FASP 2022)	N/A	LEY DE DISCIPLINA FINANCIERA DE LAS ENTIDADES FEDERATIVAS Y LOS MUNICIPIOS - ART. 17	12,182,486.31
		Total 10 - Fiscalía General del Estado de Morelos					12,182,486.31
		Total 80 - Organismos Autónomos					12,182,486.31
	Total REFRENDO						168,842,710.03
	Total GASTO ETIQUETADO						3,082,696,005.04
	Total General						3,790,089,776.68

Es importante mencionar que el importe global de las adecuaciones presupuestales presentadas, corresponde al acumulado para el ejercicio fiscal 2023 (enero - diciembre), y el resumen de su integración se muestra en la siguiente tabla:



Poder Ejecutivo del Gobierno del Estado de Morelos
Estado Analítico del Ejercicio del Presupuesto de Egresos Detallado - LDF
Clasificación Administrativa
Del 01 de enero al 31 de diciembre 2023 con corte al primer trimestre
(Cifras en Pesos)



Concepto	Egresos					Subejercicio 6 = (3 - 4)
	Aprobado	Ampliaciones/ (Reducciones)	Modificado	Devengado	Pagado	
	1	2	3 = (1 + 2)	4	5	
Gasto No Etiquetado	17,980,998,752.00	707,393,771.64	18,688,392,523.64	4,213,919,868.06	3,701,144,545.71	14,474,472,655.58
01 - Oficina de la Gobernatura del Estado	94,035,121.14	10,402,202.81	104,437,323.95	22,719,288.59	20,355,334.00	81,718,035.36
02 - Secretaría de Gobierno	108,702,926.21	687,352.32	109,390,278.53	13,912,520.06	13,150,634.33	95,477,758.47
03 - Secretaría de Hacienda	338,696,159.34	4,175,057.01	342,871,216.35	39,755,610.12	36,850,734.80	303,115,606.23
04 - Secretaría de Desarrollo Económico y del Trabajo	89,610,095.68	14,464,801.35	104,074,897.03	17,627,935.90	15,867,592.40	86,446,961.13
05 - Secretaría de Desarrollo Agropecuario	127,808,686.80	329,650.83	128,138,337.63	5,319,404.14	5,037,410.40	122,818,933.49
06 - Secretaría de Obras Públicas	104,900,831.14	489,393.06	105,390,224.20	10,163,442.58	7,103,508.40	95,226,781.62
07 - Secretaría de Educación	34,376,237.64	327,056.14	34,703,293.78	5,934,722.77	5,315,679.89	28,768,571.01
08 - Secretaría de Salud	20,529,575.97	63,058.42	20,592,634.39	3,464,176.77	3,180,196.45	17,128,457.62
09 - Secretaría de Administración	124,012,020.59	1,021,994,857.70	1,146,006,878.29	225,276,858.21	221,118,048.72	920,730,020.08
10 - Secretaría de la Contraloría	45,059,050.14	3,765,325.72	48,824,375.86	8,136,000.73	7,799,411.17	40,688,375.13
11 - Secretaría de Turismo y Cultura	136,565,739.75	452,011.39	137,017,751.14	14,022,569.30	12,753,160.95	122,995,181.84
12 - Secretaría de Desarrollo Social	75,207,216.27	508,730.29	75,715,946.56	5,471,892.40	5,041,568.29	70,244,054.16
13 - Secretaría de Desarrollo Sustentable	95,171,738.62	973,749.10	96,145,487.72	15,861,662.67	10,589,206.34	80,283,825.05
14 - Comisión Estatal de Seguridad Pública	1,496,806,946.52	23,033,150.96	1,519,840,097.48	212,505,714.80	200,216,199.92	1,307,334,382.68
15 - Secretaría de Movilidad y Transporte	140,774,834.79	572,158.45	141,346,993.24	9,744,174.79	9,569,158.14	131,602,818.45
16 - Consejería Jurídica	28,325,561.78	121,682.24	28,447,244.02	4,999,106.11	4,624,151.41	23,448,137.91
30 - Municipios	4,952,968,158.01	17,466,017.49	4,970,434,175.50	1,135,158,898.71	1,091,108,898.71	3,835,275,276.79
40 - Organismos (Entidades Paraestatales y Fideicomisos No Empresariales y No Financieros)	4,614,625,157.14	1,867,927.81	4,616,493,084.95	1,328,421,175.52	939,419,295.30	3,288,071,909.43
41 - Gastos Institucionales	1,659,934,098.30	(395,968,766.14)	1,263,965,332.16	-	-	1,263,965,332.16
50 - Tribunales	86,199,832.18	-	86,199,832.18	21,145,710.79	19,846,664.05	65,054,121.39
60 - Poder Legislativo	534,993,942.00	1,668,354.69	536,662,296.69	158,938,797.00	158,288,934.00	377,723,499.69
70 - Poder Judicial	829,946,238.00	-	829,946,238.00	208,192,673.19	208,023,123.19	621,753,564.81
80 - Organismos Autónomos	2,217,526,241.19	-	2,217,526,241.19	740,612,472.24	699,526,061.57	1,476,913,768.95
90 - Organismos Descentralizados No Sectorizados	24,222,342.80	-	24,222,342.80	6,535,060.67	6,359,573.28	17,687,282.13
Gasto Etiquetado	16,231,306,787.00	3,082,696,005.04	19,314,002,792.04	4,119,634,495.13	4,073,321,407.26	15,194,368,296.91
03 - Secretaría de Hacienda	754,593,117.00	-	754,593,117.00	201,197,341.68	201,197,341.68	553,395,775.32
06 - Secretaría de Obras Públicas	250,000,000.00	11,484,502.57	261,484,502.57	11,484,502.56	11,484,502.56	250,000,000.01
07 - Secretaría de Educación	294,074,871.00	58,721,009.81	352,795,880.81	360,103.52	77,164.96	352,435,777.29
09 - Secretaría de Administración	-	28,871,996.00	28,871,996.00	-	-	28,871,996.00
12 - Secretaría de Desarrollo Social	187,066,244.00	-	187,066,244.00	-	-	187,066,244.00
14 - Comisión Estatal de Seguridad Pública	164,128,464.00	64,013,425.84	228,141,889.84	57,198,199.01	57,198,199.01	170,943,690.83
30 - Municipios	3,109,509,149.00	-	3,109,509,149.00	842,211,813.00	842,211,813.00	2,267,297,336.00
40 - Organismos (Entidades Paraestatales y Fideicomisos No Empresariales y No Financieros)	11,375,283,457.00	1,494,102,908.51	12,869,386,365.51	2,552,650,049.06	2,506,619,899.75	10,316,736,316.45
41 - Gastos Institucionales	28,871,996.00	(28,871,996.00)	-	-	-	-
80 - Organismos Autónomos	67,779,489.00	1,454,374,158.31	1,522,153,647.31	454,532,486.30	454,532,486.30	1,067,621,161.01
Total general	34,212,305,539.00	3,790,089,776.68	38,002,395,315.68	8,333,554,363.19	7,774,465,952.97	29,668,840,952.49



MORELOS

2018 - 2024

Información Programática

PRIMER INFORME DE CUENTA PÚBLICA
PODER EJECUTIVO DEL ESTADO
ENERO - MARZO

2023



Gasto por Categoría Programática

Concepto	Egresos					Subejercicio
	Aprobado	Ampliaciones/ (Reducciones)	Modificado	Devengado	Pagado	
	1	2	3 = (1 + 2)	4	5	
						6 = (3 - 4)
Programas						
<i>Subsidios: Sector Social y Privado o Ent. Federativas y Municipios</i>						
Sujetos a Reglas de Operación	1,434,061	(42,182)	1,391,879	206,305	205,742	1,185,574
Otros Subsidios	1,434,061	(42,182)	1,391,879	206,305	205,742	1,185,574
<i>Desempeño de las Funciones</i>						
Prestación de Servicios Públicos	4,381,826,978	476,209,667	4,858,036,645	933,501,566	765,615,262	3,924,535,079
Provisión de Bienes Públicos	2,850,436,888	1,128,981,676	3,979,418,564	809,695,639	653,771,273	3,169,722,925
Planeación, Seguimiento y Evaluación de Políticas Públicas	1,124,275,130	(476,210,984)	648,064,146	76,730,685	70,435,318	571,333,461
Promoción y Fomento	38,575,954	(486,793)	38,089,161	5,483,957	5,345,072	32,605,204
Regulación y Supervisión	57,514,340	-	57,514,340	2,552,200	-	54,962,140
Funciones de las Fuerzas Armadas (Únicamente Gobierno Federal)	-	-	-	-	-	-
Específicos	-	2,046,053	2,046,053	283,018	282,722	1,763,035
Proyectos de Inversión	311,024,666	(178,120,285)	132,904,381	38,756,067	35,780,877	94,148,314
<i>Administrativos y de Apoyo</i>						
Apoyo al Proceso Presupuestario y para Mejorar la Eficiencia Institucional	171,987,008	4,285,444	176,272,452	34,318,884	32,888,489	141,953,568
Apoyo a la Función Pública y al Mejoramiento de la Gestión	126,927,958	4,833,624	131,761,582	26,182,883	25,089,078	105,578,699
Operaciones Ajenas	45,059,050	(548,180)	44,510,870	8,136,001	7,799,411	36,374,869
<i>Compromisos</i>						
Obligaciones de Cumplimiento de Resolución Jurisdiccional	-	2,261,056	2,261,056	2,261,056	2,261,056	-
Desastres Naturales	-	2,261,056	2,261,056	2,261,056	2,261,056	-
<i>Obligaciones</i>						
Pensiones y Jubilaciones	145,770,717	1,040,477,651	1,186,248,368	221,892,265	197,153,036	964,356,103
Aportaciones a la Seguridad Social	145,770,717	1,040,477,651	1,186,248,368	221,892,265	197,153,036	964,356,103
Aportaciones a Fondos de Estabilización	-	-	-	-	-	-
Aportaciones a Fondos de Inversión y Reestructura de Pensiones	-	-	-	-	-	-
<i>Programas de Gasto Federalizado (Gobierno Federal)</i>						
Gasto Federalizado	28,767,261,059	(2,690,877,769)	26,076,383,290	6,937,067,818	6,572,689,897	19,139,315,472
<i>Participaciones a Entidades Federativas y Municipios</i>						
Costo financiero, deuda o apoyos a deudores y ahorradores de la banca	744,025,716	(969,367)	743,056,349	204,306,469	203,652,471	538,749,880
<i>Adeudos de ejercicios fiscales anteriores</i>						
Total del Gasto	34,212,305,539	(1,168,655,500)	33,043,650,039	8,333,554,363	7,774,465,953	24,710,095,676

Indicadores de Postura Fiscal



MORELOS
2018 - 2024

Poder Ejecutivo del Gobierno del Estado de Morelos
Indicadores de Postura Fiscal
Del 1 de enero al 31 de marzo de 2023
(Cifras en Pesos)



Concepto	Estimado/Aprobado	Devengado	Recaudado/Pagado
I. Ingresos Presupuestarios	34,212,305,539	9,160,389,537	9,160,389,537
1. Ingresos del Gobierno de la Entidad Federativa	34,212,305,539	9,160,389,537	9,160,389,537
2. Ingresos del Sector Paraestatal	-	-	-
II. Egresos Presupuestarios	34,148,275,281	8,318,464,997	7,759,376,587
3. Egresos del Gobierno de la Entidad Federativa	34,148,275,281	8,318,464,997	7,759,376,587
4. Egresos del Sector Paraestatal	-	-	-
III. Balance Presupuestario (Superávit o Déficit) (III= I - II)	64,030,258	841,924,540	1,401,012,950

Concepto	Estimado/Aprobado	Devengado	Recaudado/Pagado
III. Balance presupuestario (Superávit o Déficit)	64,030,258	841,924,540	1,401,012,950
IV. Intereses, Comisiones y Gastos de la Deuda	665,561,859	186,578,072	186,156,190
V. Balance Primario (Superávit o Déficit) (V= III + IV)	729,592,117	1,028,502,612	1,587,169,140

Concepto	Estimado/Aprobado	Devengado	Recaudado/Pagado
A. Financiamiento	-	-	-
B. Amortización de la deuda	64,030,258	15,089,366	15,089,366
C. Financiamiento Neto	(64,030,258)	(15,089,366)	(15,089,366)

Programas y Proyectos de Inversión

MUNICIPIO	DEPENDENCIA	NOMBRE_PROYECTO	NUMERO DE OBRA	ESTATAL	FEDERAL	TOTAL	
06 - Cuautla	06 - Secretaría de Obras Públicas	Rehabilitación de la Escuela Primaria Hermenegildo Galeana, segunda etapa, ubicado en la localidad de Cuautla, municipio de Cuautla, del Estado de Morelos.	06-ZU-0333-2022	-	699,097.28	699,097.28	
		Rehabilitación de Primera Casa Real de Cuautla, actual Palacio Municipal, tercera etapa, ubicado en la localidad de Cuautla, municipio de Cuautla, del Estado de Morelos.	06-ZU-0334-2022	-	999,685.37	999,685.37	
		Restauración de la Capilla del Calvario, segunda etapa, ubicada en la localidad de Cuautla municipio de Cuautla, del Estado de Morelos.	06-ZU-0329-2022	-	385,284.77	385,284.77	
		Restauración del Museo de la Independencia 3a Etapa, sitio de Cuautla, ubicado en la localidad de Cuautla, del municipio de Cuautla, del Estado de Morelos.	06-ZU-0335-2022	-	1,438,737.75	1,438,737.75	
	Total 06 - Secretaría de Obras Públicas				-	3,522,805.17	3,522,805.17
Total 06 - Cuautla				-	3,522,805.17	3,522,805.17	
07 - Cuernavaca	06 - Secretaría de Obras Públicas	Rehabilitación de la Escuela Primaria Hermenegildo Galeana, segunda etapa, ubicado en la localidad de Cuautla, municipio de Cuautla, del Estado de Morelos.	07-ZU-0001-2023	2,679,663.01	-	2,679,663.01	
	Total 06 - Secretaría de Obras Públicas				2,679,663.01	-	2,679,663.01
	14 - Comisión Estatal de Seguridad Pública	Fortalecimiento Tecnológico del Registro Público Vehicular (REPUVE)	07-ZU-0017-2022	1,304.49	111,751.19	113,055.68	
	Total 14 - Comisión Estatal de Seguridad Pública				1,304.49	111,751.19	113,055.68
	40 - Organismos (Entidades Paraestatales y Fideicomisos No Empresariales y No Financieros)	Reencarpetamiento del circuito de la Universidad Autónoma del Estado de Morelos (Segunda Etapa) ubicada en la localidad de Cuernavaca del Municipio de Cuernavaca del Estado de Morelos. CCT: 17MSU0017P	07-ZU-0702-2021	-	9,197,372.18	9,197,372.18	
Total 40 - Organismos (Entidades Paraestatales y Fideicomisos No Empresariales y No Financieros)				-	9,197,372.18	9,197,372.18	
Total 07 - Cuernavaca				2,680,967.50	9,309,123.37	11,990,090.87	
12 - Jojutla	06 - Secretaría de Obras Públicas	Rehabilitación del Molino de Arroz San José, segunda etapa, ubicado en la localidad de Jojutla, municipio de Jojutla, del Estado de Morelos.	12-ZU-0328-2022	-	1,490,397.72	1,490,397.72	
	Total 06 - Secretaría de Obras Públicas				-	1,490,397.72	1,490,397.72
	40 - Organismos (Entidades Paraestatales y Fideicomisos No Empresariales y No Financieros)	Construcción de Aulas y Obras Complementarias (Primera Etapa) en la Escuela Secundaria Benito Juárez, Ubicada en la Localidad de Jojutla del Municipio de Jojutla del Estado de Morelos CCT: 17DES0004M	12-ZU-0701-2021	-	4,133,005.76	4,133,005.76	
Total 40 - Organismos (Entidades Paraestatales y Fideicomisos No Empresariales y No Financieros)				-	4,133,005.76	4,133,005.76	
Total 12 - Jojutla				-	5,623,403.48	5,623,403.48	
24 - Tlaltizapán de Zapata	40 - Organismos (Entidades Paraestatales y Fideicomisos No Empresariales y No Financieros)	Construcción de Aulas (Primera Etapa) en la Escuela Primaria Plan de Ayala, Ubicada en la Localidad de Santa Rosa Treinta del Municipio de Tlaltizapán de Zapata del Estado de Morelos, CCT: 17DPR0810W	24-ZU-0700-2021	-	4,858,749.04	4,858,749.04	
	Total 40 - Organismos (Entidades Paraestatales y Fideicomisos No Empresariales y No Financieros)				-	4,858,749.04	4,858,749.04
Total 24 - Tlaltizapán de Zapata				-	4,858,749.04	4,858,749.04	
27 - Totolapan	06 - Secretaría de Obras Públicas	Rehabilitación de casa de Cultura de Totolapan, segunda etapa, ubicado en la localidad de Totolapan, municipio de Totolapan, del Estado de Morelos.	27-ZU-0327-2022	-	499,486.33	499,486.33	
	Total 06 - Secretaría de Obras Públicas				-	499,486.33	499,486.33
Total 27 - Totolapan				-	499,486.33	499,486.33	
28 - Xochitepec	14 - Comisión Estatal de Seguridad Pública	Fortalecimiento al Sistema Penitenciario Nacional 2022	28-ZU-0022-2022	-	1,571,358.86	1,571,358.86	
		Fortalecimiento de la Autoridad Administrativa Especializada del Sistema de Justicia Penal para Adolescentes 2022.	28-ZU-0023-2022	-	679,611.65	679,611.65	
	Total 14 - Comisión Estatal de Seguridad Pública				-	2,250,970.51	2,250,970.51
Total 28 - Xochitepec				-	2,250,970.51	2,250,970.51	
30 - Yecapixtla	06 - Secretaría de Obras Públicas	Rehabilitación del Acueducto de Tecajec, tercera etapa, ubicado en la localidad de Tecajec, municipio de Yecapixtla, del Estado de Morelos.	30-ZU-0344-2022	-	2,496,590.48	2,496,590.48	
	Total 06 - Secretaría de Obras Públicas				-	2,496,590.48	2,496,590.48
Total 30 - Yecapixtla				-	2,496,590.48	2,496,590.48	
31 - Zacatepec	06 - Secretaría de Obras Públicas	Rehabilitación de la Hacienda Vieja de Zacatepec, tercera etapa, ubicada en la localidad de Zacatepec de Hidalgo, municipio de Zacatepec, del estado de Morelos.	31-ZU-0336-2022	-	1,982,876.26	1,982,876.26	
		Rehabilitación del Centro Regional de Cultura Ing. Francisco León Guzmán, segunda etapa, ubicado en la localidad de Zacatepec, municipio de Zacatepec, del estado de Morelos.	31-ZU-0331-2022	-	1,492,346.60	1,492,346.60	
	Total 06 - Secretaría de Obras Públicas				-	3,475,222.86	3,475,222.86

MUNICIPIO	DEPENDENCIA	NOMBRE_PROYECTO	NUMERO DE OBRA	ESTATAL	FEDERAL	TOTAL	
Total 31 - Zacatepec				-	3,475,222.86	3,475,222.86	
99 - Todo el Estado	14 - Comisión Estatal de Seguridad Pública	Acreditación (Certificación) de Establecimientos Penitenciarios 2022	99-ZU-0019-2022	-	232,038.74	232,038.74	
		Equipamiento de las Instituciones de Seguridad Pública 2022	99-ZU-0020-2022	2,555,337.30	2,758,856.40	5,314,193.70	
		Fortalecimiento de los Sistemas de Videovigilancia y Geolocalización 2022	99-ZU-0016-2022	-	8,656,081.83	8,656,081.83	
		Modelo Homologado de Unidades de Policía Cibernética 2022	99-ZU-0010-2022	-	2,442,543.15	2,442,543.15	
		Prevención Social de la Violencia y la Delincuencia con Participación Ciudadana 2022	99-ZU-0012-2022	581,412.42	-	581,412.42	
		Profesionalización y Capacitación de los Elementos Policiales de Seguridad Pública 2022	99-ZU-0014-2022	365,439.44	2,333,617.91	2,699,057.35	
		Red Nacional de Radiocomunicación 2022	99-ZU-0015-2022	-	1,539,066.46	1,539,066.46	
		Sistema Nacional de Atención de Llamadas de Emergencia y Denuncias Ciudadanas 2022	99-ZU-0011-2022	-	1,067,960.96	1,067,960.96	
		Sistema Nacional de Información, base de datos 2022	99-ZU-0024-2022	-	5,314,975.39	5,314,975.39	
	Total 14 - Comisión Estatal de Seguridad Pública				3,502,189.16	24,345,140.84	27,847,330.00
	80 - Organismos Autónomos	Equipamiento de las Instituciones de Seguridad Pública	99-ZU-0047-2022	-	1,969,771.26	1,969,771.26	
Fortalecimiento de Capacidades para la Prevención y Combate a Delitos de Alto Impacto		99-ZU-0034-2022	-	3,229,000.00	3,229,000.00		
Total 80 - Organismos Autónomos				-	5,198,771.26	5,198,771.26	
Total 99 - Todo el Estado				3,502,189.16	29,543,912.10	33,046,101.26	
Total general				6,183,156.66	61,580,263.34	67,763,420.00	

Indicadores de Resultados

Nombre del Indicador Actualizado	Definición del Indicador	Fuente	EJE RECTOR 1: PAZ Y SEGURIDAD PARA LOS MORELENSES										Meta Sexenio		
			Línea Base 2016		2019	2020	2021	2022	2023					Total Anual	
									I	II	III	IV			
Porcentaje de la población de 18 años y más de Morelos que percibe seguridad en su municipio	(Población de 18 años y más de Morelos que percibe seguridad en su municipio / Población de 18 años y más del estado) * 100	Resultados de la Encuesta Nacional de Victimización y Percepción de Seguridad Pública (ENVIPE), INEGI	21.8		18.4	19.3	23.4	20.7							71.1
Porcentaje de la población de 18 años y más que considera que el Estado de Morelos es seguro	(Población de 18 años y más que consideran que el estado de Morelos es seguro / Total de población de 18 años y más del estado) * 100	Resultados de la Encuesta Nacional de Victimización y Percepción de Seguridad Pública (ENVIPE), INEGI	14.7		11.5	12.7	13.4	12.2							26.4
Tasa de incidencia de delitos de alto impacto	(Total de delitos de alto impacto registrados en la entidad / Total de la población) * 100,000	Secretariado Ejecutivo del Sistema Nacional de Seguridad Pública	227.4		239.2	262.7	283.4	274.8							141.5
Tasa de incidencia de robos con violencia	(Total de robos con violencia registrados en la entidad / Total de la población) * 100,000	Secretariado Ejecutivo del Sistema Nacional de Seguridad Pública	9.7		178.0	210.5	221.0	214.1							27.6
Tasa de homicidios dolosos registrados en la entidad	(Total de homicidios dolosos registrados en la entidad / Total de la población) * 100,000	Secretariado Ejecutivo del Sistema Nacional de Seguridad Pública	30.2		46.2	40.7	52.5	51.3							2.1
Tasa de secuestros registrados en la entidad	(Total de secuestros registrados en la entidad / Total de la población) * 100,000	Secretariado Ejecutivo del Sistema Nacional de Seguridad Pública	2.1		3.7	2.9	1.1	1.0							1.1
Tasa de extorsiones registradas en la entidad	(Total de extorsiones registradas en la entidad / Total de la población del estado) * 100,000	Secretariado Ejecutivo del Sistema Nacional de Seguridad Pública	3.4		9.3	6.8	7.7	7.2							1.1

Nombre del Indicador Actualizado	Definición del Indicador	Fuente	EJE RECTOR 2: UNIDAD Y ARMONIA PARA LOS MORELENSES										Meta Sexenio		
			Línea Base 2016		2019	2020	2021	2022	2023					Total Anual	
									I	II	III	IV			
Índice de Competitividad Estatal (Índice Gobierno Eficiente y eficaz)	Califica el bienestar y las capacidades de la fuerza laboral como una aproximación del capital humano de una sociedad, que a su vez está determinado por el acceso a la educación, la salud y a la innovación. El índice de Competitividad Estatal (Índice Gobierno Eficiente y eficaz), el capital humano representa el principal componente de una sociedad competitiva y el principal determinante de su calidad de vida.	Instituto Mexicano para la Competitividad, A.C. (IMCO)	49.9		40.0	40.0	39.7	37.0							58.7

Nombre del Indicador Actualizado	Definición del Indicador	Fuente	EJE RECTOR 4: PRODUCTIVIDAD Y COMPETITIVIDAD PARA LOS MORELENSES							Meta Sexenio		
			Linea Base 2016		2019	2020	2021	2022	2022		Total Anual	
									I			II
Porcentaje de variación en el incremento de derrama económica por concepto de turismo en el Estado	(Derrama económica actual - Derrama económica base) / Derrama económica base *100	Secretaría de Turismo Estatal										10.0
Porcentaje de ocupación hotelera	(Cuartos ocupados / cuartos disponibles)*100	Secretaría de Turismo Estatal	43.9									53.9
Porcentaje de prestadores de servicios turísticos capacitados	Número de prestadores de servicios turísticos capacitados / Número de prestadores de servicios turísticos proyectados en la meta*100	Secretaría de Turismo Estatal	3,436.0									8,500.0
Porcentaje de empresas turísticas certificadas con distintivos de calidad	(Número de empresas turísticas certificadas / Número empresa turísticas certificadas proyectadas)*100	Secretaría de Turismo Estatal	41.0									300.0
Porcentaje de avance en el desarrollo de productos turísticos	(Número de productos turísticos nuevos / Número de productos turísticos proyectados)*100	Secretaría de Turismo Estatal	13.0									25.0
Porcentaje de municipios con convenios de colaboración celebrados para establecer enlaces de la CEMER	(Número de municipios con enlace establecido / Número de municipios) *100	Secretaría del Desarrollo Económico y del Trabajo	6.0		39.4							80.0
Porcentaje de Mipymes con apoyos otorgados para la modernización y uso de tecnología	(Número de Mipymes con subsidios y apoyos otorgados/Total de Mipymes que solicitaron subsidios y cumplieron con las reglas de Operación)*100	Secretaría del Desarrollo Económico y del Trabajo	70.0		43.7							90.0
Tasa de crecimiento de las unidades económicas creadas, fortalecidas y/o consolidadas	Número de unidades económicas creadas, fortalecidas y/o consolidadas en el año en curso / Número de unidades económicas creadas, fortalecidas y/o consolidadas en el año anterior	Secretaría del Desarrollo Económico y del Trabajo			1.2							15.0
Porcentaje de proyectos para generar energías limpias implementados en las empresas morenenses	(Número de proyectos para generar energías limpias (PEL) apoyados/Total de proyectos para generar energías limpias (PEL) solicitados)*100	Secretaría del Desarrollo Económico y del Trabajo										80.0
Porcentaje de Mipymes, empresarios, emprendedores y personas capacitados y/o certificados	(Número de Mipymes, empresarios, emprendedores y/o personas capacitados y/o certificados / Total de Mipymes, emprendedores y/o empresarios programados)*100	Secretaría del Desarrollo Económico y del Trabajo	100.0									100.0
Porcentaje de Mipymes que accedieron a financiamiento y subsidios, incluyendo para exportación	(Número de Mipymes con financiamiento y subsidios otorgados/Incluyendo para exportación/ Total de Mipymes que solicitaron financiamiento y subsidios y cumplieron con las reglas de operación incluyendo para exportación)*100	Secretaría del Desarrollo Económico y del Trabajo										85.0
Porcentaje de proyectos implementados enfocados a los sectores estratégicos	(Número de proyectos para sectores estratégicos (PSE)/Total de PSE solicitados y que cumplieron con las reglas de operación)*100	Secretaría del Desarrollo Económico y del Trabajo										80.0
Tasa de crecimiento de operaciones aéreas realizadas	(Operaciones aéreas realizadas en el periodo actual / Operaciones aéreas realizadas en el periodo anterior)*100	Secretaría del Desarrollo Económico y del Trabajo										10.0
Tasa de crecimiento de las empresas de base tecnológica	(Número de unidades económicas de base tecnológica creadas en el año en curso / Número de unidades económicas de base tecnológica creadas en el año anterior)	Secretaría del Desarrollo Económico y del Trabajo										10.0
Tasa de crecimiento de las empresas Mipymes creadas por jóvenes emprendedores	(Número de unidades económicas creadas por jóvenes emprendedores el año en curso / Número de unidades económicas creadas por jóvenes emprendedores en el año anterior)	Secretaría del Desarrollo Económico y del Trabajo										10.0
Participación en eventos de negocios y eventos donde promuevan los productos de Morelos, así como los negocios que son beneficiados con capacitación y comercialización electrónica.	(Número de empresas que asistieron al encuentro de negocios y/o son beneficiadas / Número de empresas registradas en el programa Orgullo Moreños)*100	Secretaría del Desarrollo Económico y del Trabajo										90.0
Porcentaje de Mipymes siniestradas beneficiadas en el estado	(Número de unidades económicas siniestradas con financiamiento y/o apoyos otorgados / Total de unidades económicas programadas para otorgar financiamiento)*100	Secretaría del Desarrollo Económico y del Trabajo										100.0
Porcentaje de población estatal participante en actividades artísticas y culturales	(Personas participantes en actividades artísticas y culturales / Total de la población del Estado)*100	Secretaría de Cultura Estatal	0.0									25.0

Nombre del Indicador Actualizado	Definición del Indicador	Fuente	EJE RECTOR 5: MODERNIDAD PARA LOS MORELENSES										Meta Sexenio			
			Línea Base 2016		2019		2020		2021		2022			2023		Total Anual
			2016	2019	2020	2021	2022	I	II	III	IV					
Emissiones de NOx, COV y CO provenientes de fuentes móviles.	(Emissiones en t) (Emissiones en t1 de la línea base de referencia 2005*(1+PIB estatal))^100 / Emissiones en t1	Secretaría de Desarrollo Sustentable	Emissiones 2014 (Mg/año) NOx = 18,442 COV = 1,146 CO = 100,146												38.3% Emissiones (Mg/año) NOx = 15,605 COV = 8,877 CO = 94,739	
Emissiones de NOx, SO2, COV y CO provenientes de fuentes fijas.	(Emissiones en t) (Emissiones en t1 de la línea base de referencia 2005*(1+PIB estatal))^100 / Emissiones en t1	Secretaría de Desarrollo Sustentable	Emissiones 2014 (Mg/año) NOx = 7,340 SO2 = 1,515 COV = 1,515 CO = 2,116												38.3% Emissiones (Mg/año) NOx = 6,380 SO2 = 1,597 COV = 1,692 CO = 1,136	
Emissiones de partículas PM10 y PM2.5 generadas por todas las fuentes.	(Emissiones en t) (Emissiones en t1 de la línea base de referencia 2005*(1+PIB estatal))^100 / Emissiones en t1	Secretaría de Desarrollo Sustentable	Emissiones 2014 (Mg/año) PM10 = 10,993 PM2.5 = 7,186												34.6% Emissiones (Mg/año) PM10 = 6,670 PM2.5 = 2,549	
Porcentaje de Reducción de Emisiones de Gases de Efecto Invernadero (GEI).	Porcentaje de reducción de GEI respecto al escenario base elaborado para la actualización del PPAICORA. Fórmula: $(EGEI \text{ lb } a - EGEI \text{ lb } b) / EGEI \text{ lb } b * 100$. Donde: EGEI lb a, Emisiones de GEI en la línea base para el año analizado; EGEI lb a, Emisiones de GEI evaluadas reportadas para el año analizado.	Escenario de Emisiones GEI de la Actualización del Programa Estatal de Acciones ante el cambio climático	100% escenario base 1,010 1,010												68.0% 8,250	
Generación de Residuos Sólidos Urbanos por cápita	Tón RSU Generador/ Población	SDS, DGCA.	1.1 kg/hab												0.756	
Porcentaje de RSU adecuadamente manejados en la disposición final	(Toneladas adecuadamente manejadas*100) / Toneladas generadas	SDS, DGCA.	60.3% (2018)												80.1	
Cambio de uso de suelo forestal con registros administrativos (deforestación)	Superficie de arbolado adulto afectado por incendios forestales + Superficie forestal removida (legalmente PROFEPA + Superficie forestal removida ilegalmente en AMP estatal) - Cambio de uso de suelo forestal por excepción + Superficie forestal afectada por plagas atendidas con métodos químicos (descontenedor)	SDS, DGANP, PROFEPA, SEMARNAT, CONAFOR, Comisión Estatal de Biodiversidad (SEMARN-COESBIO)	1,571.6 hábitaño (2016)												673,544	
Especies prioritarias de Morelos con estrategias o acciones de conservación	(Número de especies con estrategias o acciones de conservación *100) / (COESBIO / SDS)	COESBIO / SDS	50.6 % (2018)												69,848	
Índice de competitividad estatal Subíndice Innovación	Metodología de INCO https://inco.org.mx/index . El subíndice Innovación y participación en los sectores económicos (innovación) mide la capacidad de las entidades federativas para competir con éxito en la economía, particularmente en sectores de alto valor agregado e intensivos en conocimiento y tecnología de punta basado en la evaluación de 5 indicadores: 1. Innovación, 2. Infraestructura, 3. Investigación y Desarrollo, 4. Puentes y Empresa e Instituciones científicas y tecnológicas.	Consejo de Ciencia y Tecnología del Estado de Morelos	65.0	58	58	47.0	38.0								30.0	
Índice general de avance de PIB SED en el ámbito estatal	(Porcentaje avance ponderado en la sección PIB SED) + (porcentaje avance ponderado sección transparencia y lenguaje ciudadano) + (porcentaje avance ponderado sección adquisiciones) + (porcentaje avance ponderado sección recursos humanos) + (porcentaje avance ponderado sección buenas prácticas)	Secretaría de Hacienda Estatal	91.3	55.7	66.7	63.9									95.0	
Razón de Gasto Corriente del Poder Ejecutivo	(Gasto corriente / Presupuesto de egresos total) * 100	Secretaría de Hacienda (Estatal)	12.9	9.2	8.5	8.2	8.2	10.33								
Ingresos por Esfuerzo Recaudatorio	Cociente de los Ingresos por esfuerzo recaudatorio en el año t entre los ingresos por esfuerzo recaudatorio en el año (t-1)	Secretaría de Hacienda (Estatal)	0.5	13.2	-13.0	1.0	1.11									



MORELOS

2018 - 2024

Anexos

PRIMER INFORME DE CUENTA PÚBLICA
PODER EJECUTIVO DEL ESTADO
ENERO - MARZO



2023

Relación de Bienes Inmuebles que Componen el Patrimonio



MORELOS
2018 - 2024

Poder Ejecutivo del Gobierno del Estado de Morelos
Relación de Bienes Inmuebles que Componen su Patrimonio
Al 31 de marzo de 2023



Código	Descripción del Bien Inmueble	Valor en libros
1	Calle Humbolt N° 108, Col. Centro	
2	Calle Salazar N° 8, Col. Centro.	
3	Calle Leyva N° 7, Col. Centro.	
4	Jardín Juárez N° 2, esquina con Calle Galeana, Col. Centro.	
5	Calle Matamoros N° 10, Col. Centro.	
6	Calle Miguel Hidalgo No. 239 antes 204, Col. Centro.	
7	Av. Morelos Sur N° 110, esquina Amates, Col. Centro.	
8	D-126 Calle No Reelección Jardín Juárez, esquina con Calle Vicente Guerrero, Col. Centro.	
9	D-114 Calle No Reelección Jardín Juárez, esquina con Calle Vicente Guerrero, Col. Centro.	
10	D-115 Calle No Reelección Jardín Juárez, esquina con Calle Vicente Guerrero, Col. Centro.	
11	D-116 Calle No Reelección Jardín Juárez, esquina con Calle Vicente Guerrero, Col. Centro.	
12	D-117 Calle No Reelección Jardín Juárez, esquina con Calle Vicente Guerrero, Col. Centro.	
13	D-118 Calle No Reelección Jardín Juárez, esquina con Calle Vicente Guerrero, Col. Centro.	
14	D-119 Calle No Reelección Jardín Juárez, esquina con Calle Vicente Guerrero, Col. Centro.	
15	D-120 Calle No Reelección Jardín Juárez, esquina con Calle Vicente Guerrero, Col. Centro.	
16	D-121 Calle No Reelección Jardín Juárez, esquina con Calle Vicente Guerrero, Col. Centro.	
17	D-122 Calle No Reelección Jardín Juárez, esquina con Calle Vicente Guerrero, Col. Centro.	
18	D-123 Calle No Reelección Jardín Juárez, esquina con Calle Vicente Guerrero, Col. Centro.	
19	D-124 Calle No Reelección Jardín Juárez, esquina con Calle Vicente Guerrero, Col. Centro.	

Poder Ejecutivo del Gobierno del Estado de Morelos
Relación de Bienes Inmuebles que Componen su Patrimonio
Al 31 de marzo de 2023

Código	Descripción del Bien Inmueble	Valor en libros
20	D-125 Calle No Reelección Jardín Juárez, esquina con Calle Vicente Guerrero, Col. Centro.	
21	Calle Pericón N° 305, Col. La Estación.	
22	Av. Palmira N° 99 , Col. Palmira.	
23	Av. Morelos Sur N° 802 y Jalisco, Col. Las Palmas.	
24	Av. Morelos Sur N° 1317, Col. Quintana Roo. (Chipitlán, aclarar a catastro de Cuernavaca).	
25	Calle Chimalacatlán s/n, Fraccionamiento Reforma, Col. Vista Hermosa.	
26	Calle Chimalacatlán 905, Col. Reforma.	
27	Av. Morelos, esquina calle 20 de Noviembre, Col. Centro.	
28	Calle Salazar y Humbolt N° 10, Col. Centro.	
29	Privada Puerto Angel 29, Condominios Bugambilias Cuernavaca, Col. Del Empleado.	
30	Calle Leyva N° 10, Col. Centro.	
31	Mitta N° 2, esquina con Benito Juárez, Col. Las Palmas.	
32	M. Lerdo de Tejada s/n, Col. Alta Vista.	
33	Av. Otilio Montaño esq. Manuel Acuña y Emilio Rabaza No. 11, Col. Alta Vista.	
34	Calle Estanislao Rojas número 3, Col. Centro.	
35	Av. Emiliano Zapata N° 803, Col. Tlaltenango.	
36	Av. Atlacomulco N° 201, Col. Cantarranas.	
37	Carretera Federal Cuernavaca - Tepoztlán s/n, KM 2.5 Poblado de Ocoatepec.	
38	Calle Salazar N° 10, Col. Centro.	

Código	Descripción del Bien Inmueble	Valor en libros
39	Av. Lázaro Cárdenas N° 500, Col. Bella Vista.	
40	Av. Lázaro Cárdenas N° 498, Col. Jiquilpan	
41	Estrada Cajigal 515 Y Ocoatepec Lomas De La Selva Oriente	
42	De Las Piedras, 10, Lomas De La Selva Norte	
43	C. Rufino Tamayo N° 4, Col. Acapantzingo.	
44	Calle Hidalgo No. 306, Col. Centro.	
45	Av. Miguel Hidalgo 105, Col. Ocoatepec.	
46	Calle Gustavo Gómez Ascarate s/n, Col. Del Empleado.	
47	Calle Tabachín 6 Bis, Col. Jardines de Delicias.	
48	Predio denominado Ixtitlico como a un kilómetro de las Villas de tepoztlán	
49	Calle Leyva N° 5, Col. Centro.	
50	Carretera Fed. Alpuyeuca-Grutas Km 4, Poblado de Alpuyeuca.	
51	Calle de la Luz, 88, Col. Chapultepec.	
52	Cto. Francisco I. Madero s/n, Condominios Jiutepec, Fracc Rinconada las Palmas	
53	Privada La Gloria s/n, Col. Palmira Tinguindin.	
54	Bivd. Cuauhnahuac s/n, Civac (Ciudad Industrial del Valle de Cuernavaca).	
55	Calle Vicente Guerrero s/n Camino viejo a Tetelpa, Xoxocotla.	
56	Calle Tabachines s/n, Col. El Charco.	
57	Lázaro Cárdenas 9 esq A. Ruiz Cortines, Col. Los Presidentes	

Poder Ejecutivo del Gobierno del Estado de Morelos
Relación de Bienes Inmuebles que Componen su Patrimonio
Al 31 de marzo de 2023

Código	Descripción del Bien Inmueble	Valor en libros
58	Calle Otilio Montaño s/n, Poblado de Tlatenchi.	
59	Calle Yautepec, Manzana 4, Lote 13, Fracc. Colina de Morelos.	
60	Manzana 4, Lote 28, Fracc. Colina de Morelos.	
61	Manzana 4 Lote 29 Calle Jojutla s/n, Fracc. Colina de Morelos.	
62	Manzana 6 Lote 13 Retorno Centro, Fracc. Colina de Morelos.	
63	Carretera a Cuernavaca s/n.	
64	Av. Domingo Diez esq. Eucaliptos s/n, Col. Del Empleado.	
65	Calle Morelos s/n, calle Los Placeres y Calle sin nombre, Janteteico.	
66	Boulevard Cuauhnáhuac, Colonia Vicente Estrada Cajigal.	
67	Calle sin nombre, Campo "Los Algodones".	
68	Calle Moctezuma, esquina con calle Libertad N° 1, Barrio de Veracruz.	
69	Calle Emiliano Zapata y Educación s/n.	
70	Carretera Yautepec-Jojutla s/n Barrio de San Juan. Fracciones "A" y "B"	
71	Calle Batalla 19 de Febrero N° 23, Col. Centro.	
72	C. Ignacio Zaragoza esq. 1er privada de Zaragoza esq. 2a privada, Col. Nogales.	
73	Calle Rodrigo s/n, Lotes Alegría.	
74	Calle Rodrigo s/n, Lotes Alegría.	
75	Calle Juárez s/n, Zacualpan de Amilpas.	
76	Calle Valentín Gómez Farías s/n, Col. Centro.	

Poder Ejecutivo del Gobierno del Estado de Morelos
Relación de Bienes Inmuebles que Componen su Patrimonio
Al 31 de marzo de 2023

Código	Descripción del Bien Inmueble	Valor en libros
77	Calle Niño Artillero N° 23, Col. Centro.	
78	Calle Nogal no. 8 esq. Guadalupe Victoria s/n, Unidad Habitacional Los Sabinos.	
79	Camino real a Casasano s/n, Delegación Poblado de Tetelcingo.	
80	Lote 1, andador sin nombre, Conjunto Habitacional Cuautla.	
81	Lote 2, andador sin nombre, Conjunto Habitacional Cuautla.	
82	Lote 3, andador sin nombre/número, Conjunto Habitacional Cuautla.	
83	Lote 4, andador sin nombre/número, Conjunto Habitacional Cuautla.	
84	Lote 5, andador sin nombre/número, Conjunto Habitacional Cuautla.	
85	Lote 6, andador sin nombre/número, Conjunto Habitacional Cuautla.	
86	Lote 7, andador sin nombre/número, Conjunto Habitacional Cuautla.	
87	Lote 8 andador sin nombre, Conjunto Habitacional Cuautla.	
88	Lote 9, andador sin nombre, Conjunto Habitacional Cuautla IV.	
89	Lote 10, andador sin nombre, Conjunto Habitacional Cuautla IV.	
90	Lote 11, andador sin nombre, Conjunto Habitacional Cuautla IV.	
91	Lote 12, andador sin nombre/número, Conjunto Habitacional Cuautla.	
92	Lote 13, andador sin nombre/número, Conjunto Habitacional Cuautla.	
93	Lote 14, andador sin nombre/número, Conjunto Habitacional Cuautla.	
94	Lote 15, andador sin nombre, Conjunto Habitacional Cuautla.	
95	Lote 16, andador sin nombre, Conjunto Habitacional Cuautla IV.	

Poder Ejecutivo del Gobierno del Estado de Morelos
Relación de Bienes Inmuebles que Componen su Patrimonio
Al 31 de marzo de 2023

Código	Descripción del Bien Inmueble	Valor en libros
96	Lote 17, andador sin nombre, Conjunto Habitacional Cuautla IV.	
97	Lote 18, andador sin nombre, Conjunto Habitacional Cuautla.	
98	Lote 21, andador sin nombre, Conjunto Habitacional Cuautla.	
99	Lote 22, andador sin nombre, Conjunto Habitacional Cuautla.	
100	Calle Rayón sin número, Col. Centro.	
101	Calle Rayón sin número, Col. Centro	
102	Calle Rayón sin número, Col. Centro.	
103	Calle Sinaloa y Calle s/n, Col. Flores Magón, 2a Fracc.	
104	Calle Xicotencatl N° 106, Col. La Esperanza.	
105	Calle Miguel Hidalgo s/n, Colonia Popotla.	
106	Esquina Escuadrón No. 201 esq. Avenida Central.	
107	Calle Morelos s/n, parque Los Liberales.	
108	Avenida José María Morelos, esq. Ing. Sanalona.	
109	Avenida Escuadrón No. 201	
110	Avenida Escuadrón No. 201	
111	Calle Lázaro Cárdenas.	
112	Calle Ing. La Gloria.	
113	Tierra y Libertad, esquina Francisco I. Madero.	
114	Calle Nayarit s/n, 2a fracc., Col. Flores Magón.	

Poder Ejecutivo del Gobierno del Estado de Morelos
Relación de Bienes Inmuebles que Componen su Patrimonio
Al 31 de marzo de 2023

Código	Descripción del Bien Inmueble	Valor en libros
115	Carretera Fed. México-Oaxaca, km 5.5, Int. Parcela El Carrizal.	
116	Av. López Mateos s/n, Col. Gualupita.	
117	Francisco I. Madero N° 200, Col. Miraval.	
118	Poblado de Tlitzapotla s/n.	
119	Calle Reforma Oriente s/n.	
120	Privada Mártires 13 de Agosto s/n.	
121	Calle Miguel Hidalgo N° 9.	
122	Calle Mártires 13 de Agosto s/n.	
123	Calle Leona Vicario s/n.	
124	Calle Miguel Hidalgo s/n,	
125	Col. Lomas del Copal.	
126	Calle 5 de Febrero No. 30, Col. Acapantzingo.	
127	Carretera Tlaltizapán-Yautepec, campo denominado Barreto, actualmente Rancho "Los Limones" Col. Bonifacio García.	
128	Reforma Agraria y Calle 32, Col. Flores Magón, 5a Fracc. Paseo de los Ficus.	
129	Carretera Cuautla-Tlacotepec s/n.	
130	Calle Tabachines s/n, Col. El Charco.	
131	AV. Sumiya s/n, Col. Parques Sumiya.	
132	AV. Sumiya y C. Fujijama, Col. Fracc. Parques Sumiya.	
133	C. Fujijama s/n, Col. Parques Sumiya.	

Poder Ejecutivo del Gobierno del Estado de Morelos
Relación de Bienes Inmuebles que Componen su Patrimonio
Al 31 de marzo de 2023

Código	Descripción del Bien Inmueble	Valor en libros
134	C. Kyoto s/n, Col. Fracc. Parques Sumiya.	
135	Av. Sumiya s/n, Col. Fracc. Parques Sumiya.	
136	Av. Sumiya s/n, Col. Fracc. Parques Sumiya.	
137	Calle Elefante N° 82, Col. del Valle, Delegación Benito Juárez	
138	Carretera Federal México-Taxco, Col. Huajintlan.	
139	Camino sin nombre, Colonia Huajintlán.	
140	Avenida José María Morelos sin número, esquina con calle Ignacio Rayón, colonia Centro	
141	Avenida Lázaro Cárdenas esq. Emiliano Zapata, Colonia Huizachera.	
142	Lote 17, Manzana 26, Colonia Huizachera.	
143	Lote 1, Manzana 30, Colonia Huizachera.	
144	Lt 01 Mz 32 Colonia Huizachera Yauztepec, Morelos	
145	Av. Morelos N° 263, Col. Centro.	
146	Av. Poder Legislativo y Gustavo Gomez s/n Vista Hermosa	
147	Gobernadores y Loma Bonita s/n Pílancon	
148	Carretera Temixco-Emiliano Zapata Km. 3.5 y Camino 3 de mayo.	
149	Carretera Temixco-Emiliano Zapata Km. 3.5 y Camino 3 de mayo. F13	
150	Calle República de Paraguay, esq. Panamá s/n, Col. Centro.	
151	Av. Francisco Leyva N° 307, Col. Centro	
152	Carr. a Huitzilac, Autopista y Carr. México-Acapulco	

Poder Ejecutivo del Gobierno del Estado de Morelos
Relación de Bienes Inmuebles que Componen su Patrimonio
Al 31 de marzo de 2023

Código	Descripción del Bien Inmueble	Valor en libros
153	Salto Chico esq. Calzada de los actores s/n, Col. Lomas de San Antón.	
154	Calzada de los Actores s/n, Col. Lomas de San Antón.	
155	Calle 21-E, Lote 4, Manzana 10, Poblado de Tejalpa, CIVAC	
156	Calle Manuel Ponce No. 399, Col. Alta Vista.	
157	Calle Tauro y Acuario Virgo, Col. Zodiaco.	
158	Calle Concepción s/n, Barrio San Nicolás.	
159	Calle Ejército Libertador No.3, Col. Gabriel Tepepa.	
160	Plaza de la Constitución s/n, Barrio de San Pedro.	
161	Calle Ignacio Rayón esq. Hermenegildo Galeana s/n, Col. Centro.	
162	Calle Niños Héroes N° 47, Col. Centro.	
163	Fracción de terreno ubicado en el Pueblo de 3 Cumbres.	
164	Calle No Reelección, esq. Corregidora, Col. Centro	
165	Calle Iturbide esq. Fco. I. Madero, Col. San José de los Laureles.	
166	Calle Cuauhtemotzín s/n, Col. Centro.	
167	Av. Otilio Montaño s/n, Col. Alta Vista	
168	C. Mar de Cortes y C. Teloloapan s/n Col. Teopanzolco	
169	Fracción Predio Urbano, Avenida Reforma N° 852.	
170	Calle Narciso Mendoza No. 47 y Don José, Col. Acapantzingo.	
171	Calle Lauro Ortega No.1, Col. Morelos.	

Poder Ejecutivo del Gobierno del Estado de Morelos
Relación de Bienes Inmuebles que Componen su Patrimonio
Al 31 de marzo de 2023

Código	Descripción del Bien Inmueble	Valor en libros
172	Ejido de Acapantzingo s/n, (camino a la feria).	
173	Ejido de Acapantzingo s/n, (camino a la feria).	
174	Ejido de Acapantzingo s/n, (camino a la feria).	
175	Ejido de Acapantzingo s/n, (camino a la feria).	
176	Ejido de Acapantzingo s/n, (camino a la feria).	
177	Ubicado al Poniente del Poblado de Emiliano Zapata y al sur del Camino Temixco-Emiliano Zapata.	
178	Carretera a Temimilcingo s/n int., Centro, Col. Tetecalita.	
179	Calle Padre Samano y Callejón de Oviedo s/n, Col. Centro.	
180	Calle Padre Samano y Callejón de Oviedo s/n, Col. Centro.	
181	Calzada de los Reyes N° 19.	
182	Calle Emiliano Zapata s/n, lote 7, manz. 10, Col. Anenecuilco.	
183	Calle 5 de febrero esq. Calle Panamá s/n, Col. Justo Sierra. Mazatepec, Morelos.	
184	Av. Emiliano Zapata s/n, Col. Tlaltenango.	
185	Calle Independencia lote 6, manz. 59, Col. Anenecuilco.	
186	Acacias 2 Col. La Pradera	
187	Calle Colombia s/n, Col. Justo Sierra, Mazatepec.	
188	Calle Belisario Domínguez s/n, Col. San Carlos.	
189	Calle Belisario Domínguez s/n, Col. San Carlos.	
190	Calle Niños Héroes s/n, Col. San Carlos.	

Poder Ejecutivo del Gobierno del Estado de Morelos
Relación de Bienes Inmuebles que Componen su Patrimonio
Al 31 de marzo de 2023

Código	Descripción del Bien Inmueble	Valor en libros
191	Calle Álvaro Obregón s/n, Col. Lázaro Cárdenas del Río.	
192	Calle Álvaro Obregón y 16 de Septiembre s/n, Col. Lázaro Cárdenas del Río.	
193	Carretera Moyotepec-Cuautla, lote1, manz. 1, Col. Olinitepec.	
194	Calle Cuauhtémoc, esq. Privada Allende, Colonia Cuauhtémoc, Yautepec, Morelos.	
195	Calle Caudillos del Sur s/n, Col. Santa Rosa.	
196	Calle 5 de Febrero, esq. Panamá s/n, Col. Justo Sierra.	
197	Calle Vicente Guerrero s/n, lote 9, manz. 45, Col. Cruz Verde, Ayala.	
198	Av. Olinitepec s/n, lote 1, manz. 8, Colonia Olinitepec.	
199	Calle Flor de Dalias sin número, Col. Loma Linda, Puente de Ixtla, Morelos.	
200	Calle Nuevo León s/n, Col. Loma Linda.	
201	Calle Felipe Beltrán No. 106, Col. Emiliano Zapata.	
202	Calle Corregidora s/n lote 3 manz. 1, Col. Ayala.	
203	Av. Del Triunfo s/n, lote 12, manz. 6, Col. Olinitepec.	
204	Ignacio Mayas-01 Col. Chipitlan	
205	Calle Ignacio Maya N° 80, Col. Chipitlán.	
206	Zona 3, Mza. 6, Lote 17, C. Morelos, Col. Cocoyoc.	
207	Calle 2 de Mayo, Lote 8, Mza. 17, Poblado de Anenecuilco.	
208	Calle Gabino Vázquez s/n, Col. Jiquilpan.	
209	Calle Gabino Vázquez s/n, Col. Jiquilpan.	



MORELOS
2018 - 2024

Poder Ejecutivo del Gobierno del Estado de Morelos
Relación de Bienes Inmuebles que Componen su Patrimonio
Al 31 de marzo de 2023



Código	Descripción del Bien Inmueble	Valor en libros
210	Calle Benito Juárez esq. Morelos s/n, Col. Marcelino Rodríguez.	
211	Calle Vicente Guerrero s/n, Col. Coahuixtla.	
212	Av. Miguel Hidalgo No. 21, Col. Centro Miahuatlán.	
213	Calle Gregorio Torres Quintero 4, Col. Ignacio Zaragoza.	
214	Calzada de las Américas número 34, Col. Guadalupe Victoria, Poblado de Cuautitxco.	
215	Calle Adolfo López Mateos s/n, Lore 5 Mzn. 3 Zona 1, Col. Alta Palmira.	
216	C. Ceferino Ortega s/n, Emiliano Zapata.	
217	C. Francisco I. Madero s/n, Col. Revolución.	
218	Calle Morelia s/n, Col. Marcelino Rodríguez, Axochiapan, Morelos.	
219	Calle Bugambilia s/n, Col. Satélite.	
220	Calle 20 de Noviembre, Col. Vicente Estrada Cajigal.	
221	Calle de las Calaveras s/n, Lote 12 Col. Anenecuilco.	
222	Calle Adolfo Ruiz Cortínez y División del Sur Lote 17, manz. 125, Col. Anenecuilco.	
223	Calle Jaime Torres Bodet, Col. Alejandra, Cocoyoc, Yauatepec, Morelos.	
224	Lote interior 12, manz.10, Col. Anenecuilco.	
225	Calle Uruguay, esquina Calle Costa Rica, esquina Calle Paraguay, esquina Calle Morelos s/n, Col. Justo Sierra.	
226	C. Uruguay esq. Costa Rica s/n, Col. Justo Sierra.	
227	Calle 12 de Octubre, Col. Vicente Estrada Cajigal.	
228	Calle Pío Quinto Galis No. 22, Col. Chipitlán.	

Poder Ejecutivo del Gobierno del Estado de Morelos
Relación de Bienes Inmuebles que Componen su Patrimonio
Al 31 de marzo de 2023

Código	Descripción del Bien Inmueble	Valor en libros
229	Av. Estado de Puebla s/n, Col. Lázaro Cárdenas.	
230	Av. Estado de Puebla s/n, Col. Lázaro Cárdenas.	
231	Calle Jardín de Niños s/n, Lote 02, manzana 20, zona 03, Col Vicente Guerrero, Cocoyoc	
232	Calle Felipe Beltrán s/n, Col. Emiliano Zapata	
233	Calle Maxtla No. 11, Col. Cuauhtémoc.	
234	Avenida Santa Rosa Deposito de Agua, Col. Oaxtepec.	
235	Calle Tulipanes s/n, Col. Alta Palmira.	
236	Calle No Reelección s/n. Col. Centro	
237	Av. De los Insurgentes 31, colonia Miguel Hidalgo.	
238	Calle Nicolás Bravo, Calle del Ejido, Av. Adolfo López Mateos s/n.	
239	Calle Adolfo López Mateos, s/n Col. Alta Palmira.	
240	Calle Río Seco esq. Calle Río Papagayo s/n.	
241	Calle Emiliano Zapata, esquina otillio Montaña s/n, lote 01, manzana 98, zona 1	
242	Carretera Federal, México-Acapulco, Poblado de Acatlipa	
243	C. Ignacio Altende esq. Carretera Federal Cuernavaca-Acapulco Col. Acatlipa Lote 1 mnz 36 A	
244	Calle Narcizo Mendoza y Leona Vicario, esq. Calle Juan N. Alvarez, Col. Acatlipa.	
245	Calle Adolfo López Mateos s/n, Col. Altapalmira	
246	C. Miguel Hidalgo, Vicente Guerrero y Andador s/n.	
247	10 Abril s/n, Col. Chiptlán.	

Poder Ejecutivo del Gobierno del Estado de Morelos
Relación de Bienes Inmuebles que Componen su Patrimonio
Al 31 de marzo de 2023

Código	Descripción del Bien Inmueble	Valor en libros
248	Calle El Pochotal s/n	
249	Prolongación Cuauhtémoc, "La Cantera".	
250	Av. San Diego s/n, Col. Bello Horizonte.	
251	Carretera Cuernavaca-Cuautla No. 81. Col. Cuautlixco	
252	Calle de las Damas s/n, Col. Centro, Temoac.	
253	Calle Francisco Covarrubias, esquina Zayas Enriquez sin número.	
254	Calle Francisco Covarrubias, esquina Zayas Enriquez sin número.	
255	Calle San Bartolomé, manz. 1, lote 463.	
256	Fracc. Santa Fe, Calle San Bartolomé, manz. 1, lote 63.	
257	Av. Río Grande, manz. 2, lote 31.	
258	Calle sin número manz. 4, lote 26.	
259	Calle San Bartolomé, manz. 4, lote 27.	
260	Fracc. Santa Fe, secc. 1a, manz. 5, lote 10.	
261	Fracc. Santa Fe, Calle Santa Fe, manz. 6, lote 25.	
262	Fracc. Santa Fe, Av. Santa Fe, manz.9, lote 1.	
263	Calle San Felipe, lote 1, manz. 14, Fracc. Santa Fe.	
264	Fracc. Santa Fe, Calle Santa Fe, manz. 20, lote 36.	
265	Fracc. Santa Fe, Calle Idelfonso, manz. 31, lote 37.	
266	Fracc. Santa Fe, Calle Santa Fe, manz. 40, lote 7.	

Código	Descripción del Bien Inmueble	Valor en libros
267	Calle s/n, manz. 42, lote 01, Fracc. Santa Fe.	
268	Calle Ebano y Cedro s/n, Col. Dr. José G. Parres.	
269	C. Olivo, lote 12, manz. 2, Col. Villas del Descanso.	
270	C. Olivo, lote 11, manz. 2, Col. Villas del Descanso.	
271	Av. Miguel Hidalgo s/n, Col. Miguel Hidalgo.	
272	Av. Miguel Hidalgo s/n, Col. Miguel Hidalgo	
273	Calle Corregidora, esq. Privada Cerezos, Condominio Las Moras, Col Miguel Hidalgo.	
274	Calle Gutemberg No. 102, Col. Centro.	
275	Av. Cuauhtémoc N° 302, Col. Cantarranas.	
276	Av. Cuauhtémoc N° 314, Col. Cantarranas.	
277	Calle Nogal s/n, Col. El Texcal. Conjunto Hab. "El Paraje"	
278	Andador 107, Esq. Agustín Mlegar, Colonia Ciudad Chapultepec	
279	Calle Jalisco No. 8, Col. Las Palmas.	
280	Calle Jalisco No. 8, Col. Las Palmas.	
281	Calle San Cristóbal No. 76, San Cristóbal, Cuernavaca.	
282	Av. Atlacomulco s/n, Unidad Habitacional Cantarranas.	
283	Av. Atlacomulco No. 437, Unidad Habitacional Cantarranas.	
284	20 de Noviembre N° 12, Poblado de Santa María Ahuacatlán.	
285	Joquitzih y Calle s/n.	

Poder Ejecutivo del Gobierno del Estado de Morelos
Relación de Bienes Inmuebles que Componen su Patrimonio
Al 31 de marzo de 2023

Código	Descripción del Bien Inmueble	Valor en libros
286	Calle Jardín Juárez, No reelección y Guerrero D 304.	
287	Calle Jardín Juárez, No reelección y Guerrero D 301.	
288	Calle Jardín Juárez, No reelección y Guerrero D 302.	
289	Calle Jardín Juárez, No reelección y Guerrero D 404.	
290	Calle Jardín Juárez, No reelección y Guerrero D 405.	
291	Calle Jardín Juárez, No reelección y Guerrero D 406.	
292	Calle Jardín Juárez, No reelección y Guerrero D 407.	
293	Calle Jardín Juárez, No reelección y Guerrero D 408.	
294	Calle Jardín Juárez, No reelección y Guerrero D 401.	
295	Calle Jardín Juárez, No reelección y Guerrero D 402.	
296	Calle Jardín Juárez, No reelección y Guerrero D 403.	
297	Calle Niños Héroes s/n. Colonia Tepelpa.	
298	Bajada de Chapultepec s/n, Col. Ciudad Chapultepec.	
299	Bajada de Chapultepec s/n, Col. Ciudad Chapultepec.	
300	Bajada de Chapultepec s/n, Col. Ciudad Chapultepec.	
301	Bajada de Chapultepec s/n, Col. Ciudad Chapultepec.	
302	Bajada de Chapultepec s/n, Col. Ciudad Chapultepec.	
303	Carretera Chiconcuac, Boulevard Línea de Alta Tensión.	
304	Calle Manantial número 5, Unidad Habitacional Jojutla, Col. P. T. Burgos. "La Palma"	

Poder Ejecutivo del Gobierno del Estado de Morelos
Relación de Bienes Inmuebles que Componen su Patrimonio
Al 31 de marzo de 2023

Código	Descripción del Bien Inmueble	Valor en libros
305	Calle Venustiano Carranza esq. Emiliano Zapata NO. 6, Col. Otilio Montaño.	
306	Predio denominado "Huitepec", Calle Loma de Cocoyoc. camino al Jaral	
307	Predio denominado "Huitepec", camino antiguo a Cocoyoc.	
308	Calle Emiliano Zapata s/n, Col. Centro, localidad de Alpuyecca.	
309	Carretera Federal a Tepoztlán esq. Camino a Tepoztlán, Poblado de Ahuatepec. (Según avalúo)	
310	Calle Rubén Darío No 411, Col. Carolina.	
311	Campo La Huerta Carretera Tehuixtla-Puente de Ixtla.	
312	Calle Las Rosas No. 18 Fracc. Volcanes de Cuautla.	
313	Calle Las Rosas No. 20, Fracc. Volcanes de Cuautla.	
314	Calle Las Rosas No. 22, Fracc. Volcanes de Cuautla.	
315	Calle Las Rosas No. 28, Fracc. Volcanes de Cuautla.	
316	Calle Cuautepec, s/n, Zacualpan de Amilpas, Morelos.	
317	Camino Real s/n, Col. Xoxocotla.	
318	Camino Real s/n, Col. Xoxocotla.	
319	Av. Instituto Tecnológico Industrial y Comercial s/n.	
320	Carretera Emiliano Zapata-Jojutla, Calle San Ramón.	
321	Calle Felipe Neri s/n, Santa Inés, Col. Oacalco.	
322	Calle Emiliano Zapata y Educación s/n.	
323	Calle Educación y Callejón s/n.	

Poder Ejecutivo del Gobierno del Estado de Morelos
Relación de Bienes Inmuebles que Componen su Patrimonio
Al 31 de marzo de 2023

Código	Descripción del Bien Inmueble	Valor en libros
324	Calle Nueva Francia s/n, Col. Lomas de Cortés.	
325	Calle Emiliano Zapata, Moctezuma, número 17, Col. Centro.	
326	Av. Normal s/n, Col. Gabriel Tetepa.	
327	Calle 5 de Mayo esq. Calle Morelos, Col. Amatlán de Quetzalcóatl.	
328	Calle Manuel Avila Camacho s/n	
329	Carretera Federal Puente de Ixtla.	
330	Carretera Puente de Ixtla-Tehuixtla.	
331	Calle Abelardo Rodríguez.	
332	Calle Abelardo Rodríguez número 32A, Colonia Guadalupe Victoria	
333	Carretera México Cuautla 32, Col. Tetelcingo.	
334	Central y Juárez, Calle Vicente Guerrero.	
335	Calle Zaragoza esq. Morelos Col. Centro.	
336	Carretera Jojutla-Yautepec. Barreto Col. Bonifacio García	
337	Av. Lomas de Ahuatlán, Parcela No. 214, poblado de Tetela del Monte.	
338	Calle Terranova 117, Col. Provincias de Canadá.	
339	Calle Nueva Inglaterra s/n, Col. Lomas de Cortés.	
340	Calle Nueva Inglaterra s/n, Col. Lomas de Cortés.	
341	Calle Reforma s/n, Poblado de Hueyapan.	
342	Carretera Federal México -Cuautla Fraccionamiento Kunetzin de los Volcanes	

Poder Ejecutivo del Gobierno del Estado de Morelos
Relación de Bienes Inmuebles que Componen su Patrimonio
Al 31 de marzo de 2023

Código	Descripción del Bien Inmueble	Valor en libros
343	Av. Circunvalación, Lote 53, 1a Sección, Tequesquitengo.	
344	Calle del Campesino y Ahuehuetes s/n, U. Hab. La Joya	
345	Calle Antonio Diaz Soto, lote 3, manz. 4, Unidad Habitacional 10 de Abril. Tlayecac	
346	Carretera Cuernavaca-Cuautla s/n, fracción resto, Col. San Carlos.	
347	Calle 5 de Mayo Manzana G, Unidad Habitacional "Las Zamoras" Barrio de Santiago (cancha múltiple).	
348	Esquina Carlos Cuaglia y Bassoco, calle comerciantes, Colonia Gualupita.	
349	Calle Nicolás Bravo s/n y Cumbre Azul en el Poblado de Xalostoc.	
350	Calle 20 de Noviembre s/n, Col. Centro Cajones	
351	Calle Reforma y Matamoros s/n, Col. Palpan.	
352	Circuito Ávila Camacho No. 9-B, Barrio de San Antón.	
353	Lote 18 Pozo Calle Popocatepetl, Fraccionamiento Kuneztzin de los Volcanes.	
354	Avenida Km 88, Barrio San Mateo.	
355	Calle Matamoros s/n.	
356	Calle Juan Aldama s/n, Colonia Amayuca.	
357	Calle Mariano Matamoros esq. Calle Miguel Hidalgo, Col. Centro.	
358	Calle Hacienda Atlacomulco esq. Calle Hacienda Atlihuayan, lote 1, manz. 7, Fraccionamiento Coahuixtla.	
359	Circuito Hacienda Atlihuayan, lote 70, manz. 5, Fraccionamiento Coahuixtla.	
360	Calle Independencia y Calle Jojutla s/n, Col. Anenecuilco.	
361	Transversal Sur s/n y Paseo Atzingo, Sin número, Adolfo Ruiz Cortinez.	

Código	Descripción del Bien Inmueble	Valor en libros
362	Calle 21 de Marzo s/n, Col. Centro.	
363	Camino al Llano, Col. El Llano	
364	Campo El Llano, Col. El Llano	
365	Calle de la Educación s/n, Col. Campo la Huamuchitera. Amayuca	
366	Autopista México-Cuernavaca, Km 46.960 (Monumento a Morelos).	
367	Calle sin nombre s/n, Col. Ocuituco.	
368	Predio urbano, Cda. Del Tepanate s/n, Fracc. "A".	
369	Predio El Religioso, Prolongación San Juan, No. 38, Barrio de San Juan.	
370	Fracc. "A" de la parcela No. 166 Z-1 P-1, Col. Alpuyecá.	
371	Carretera Temixco-Emiliano Zapata s/n.	
372	Carretera Temixco-Emiliano Zapata s/n, Interior Benito Juárez.	
373	Calle Nueva Inglaterra s/n, Col. Lomas de Cortés.	
374	2da Priv. Nva Inglaterra s/n Col. Lomas De Cortes	
375	2da Priv. Nva Inglaterra s/n Col. Lomas De Cortes	
376	Calle Pedro de Alvarado s/n, Col. Lomas de Cortés.	
377	Carretera Temixco-Emiliano Zapata s/n interior, Benito Juárez, Camino Tres de Mayo, Km 3.5, Ampliación Benito Juárez. FRACCIÓN F-8	
378	Carretera Temixco-Emiliano Zapata s/n interior, Benito Juárez, Camino Tres de Mayo, Km 3.5, Ampliación Benito Juárez. FRACCIÓN F-9	
379	Carretera Temixco-Emiliano Zapata s/n interior, Benito Juárez, Camino Tres de Mayo, Km 3.5, Ampliación Benito Juárez. FRACCIÓN F-11	
380	Av. Adolfo López Mateos s/n esq. Calle Constitución, Barrio San Miguel.	

Poder Ejecutivo del Gobierno del Estado de Morelos
Relación de Bienes Inmuebles que Componen su Patrimonio
Al 31 de marzo de 2023

Código	Descripción del Bien Inmueble	Valor en libros
381	Calle Allende s/n, Barrio San Pedro.	
382	Calle Emiliano Zapata esq. Av. Morelos s/n, Col. Centro Amayuca.	
383	Calle sin nombre, Col. Xoxocotla.	
384	Carretera Federal Axochiapan-Atencingo s/n.	
385	Carretera Federal Axochiapan-Atencingo s/n.	
386	Calle sin nombre y s/n, lote 1, manz. 2, Col. Los Presidentes.	
387	Privada López Portillo s/n, lote 8, manz. 2, Col. Los Presidentes.	
388	Calle López Portillo s/n, lote 19, manz. 3, Col. Los Presidentes.	
389	Calle López Portillo s/n, lote 20, manz. 3, Col. Los Presidentes.	
390	Calle López Portillo s/n, lote 24, manz. 3, Col. Los Presidentes.	
391	Calle José López Portillo s/n, lote 4, manz. 1, Col. Los Presidentes.	
392	Ejido de San Agustín Tetlama, Parcela 55 Z-1 P-1.	
393	Ejido de San Agustín Tetlama, Parcela 61 Z-1 P-1.	
394	Ejido de San Agustín Tetlama, Parcela 54 Z-1 P-1.	
395	Av. Vicente Guerrero y 5 de Julio s/n, Col. Tezontepec.	
396	Atlacmulco s/n. fraccionamiento Las Quintas	
397	Carretera Jojutla-Yautepec, Campo "Las Juntas".	
398	Privada s/n, Campo "Las Juntas".	
399	Privada sin nombre, Campo "Las Juntas".	

Código	Descripción del Bien Inmueble	Valor en libros
400	Carretera Emiliano Zapata -Chiconcuac, Unidad Habitacional Tezoyuca	
401	Emiliano Zapata-Zacatepec, s/n interior, Col Tezoyuca.	
402	Carretera Temixco-Emiliano Zapata, sin número interior, Col. Benito Juárez.	
403	Carretera Temixco-Emiliano Zapata, s/n interior, Col. Ampliación Benito Juárez.	
404	Ejido de San Agustín Tetlama, Parcela 40.	
405	Ejido de San Agustín Tetlama, Parcela 41.	
406	Carretera México-Cuautla s/n, Col. Cuautlinoxco.	
407	Libramiento Cuautla-Izúcar de Matamoros s/n, Col. Cuautlinoxco.	
408	Libramiento Cuautla-Izúcar de Matamoros s/n, Col. Cuautlinoxco.	
409	Avenida Tecnológico s/n, Col. Ampliación, Plan de Ayala.	
410	Calle Mariano Matamoros esq. José María Morelos y Pavón s/n.	
411	Paseo Cozumel s/n, Col. Quintana Roo.	
412	Calle 20 de Julio y Bulevar Vicente Guerrero s/n, Base Tranquilidad.	
413	Calle Arista y Morelos número 700, Col. Centro.	
414	Calle Mariano Matamoros esq. Eucalipto, Col Lagunilla.	
415	Libramiento al aeropuerto esq. Calle Lauro Ortega, Col. San Agustín Tetlama.	
416	Predios ubicados en el kilómetro 0+940 de la carretera a Santa Bárbara Izúcar de Matamoros, Tramo Libramiento Cuautla.	
417	Calle Cuauhtémoc, Benito Juárez y Zempoala, s/n, Col. Tres Marias Norte.	
418	Carretera Federal México Acapulco, Alpuyeca, Col. Centro.	

Poder Ejecutivo del Gobierno del Estado de Morelos
Relación de Bienes Inmuebles que Componen su Patrimonio
Al 31 de marzo de 2023

Código	Descripción del Bien Inmueble	Valor en libros
419	Av. Constituyentes s/n, Col Xoxocotla.	
420	Avenida Constituyentes s/n, Xoxocotla.	
421	Avenida Constituyentes, Poblado de Xoxocotla.	
422	Lote 64 al 71, de la tercera sección, ubicados en avenida Zagoyas del fraccionamiento Lago de Tequesquitengo,	
423	Av. Morelos, No. 303, Col. Centro.	
424	Retorno Amapola No. 2, Col. Altavista.	
425	Calle Otilio Montaño s/n, Col. Altavista.	
426	Calle Otilio Montaño s/n.	
427	Plaza Guillermo Tell s/n, Fracc. Burgos de Cuernavaca.	
428	Plaza de la Señoría s/n, Fracc. Burgos de Cuernavaca.	
429	Calle Capri s/n, Plaza de la Gruta Azul, Fracc. Burgos de Cuernavaca.	
430	Calle Lisboa s/n, Plaza del Estoril, Fracc. Burgos de Cuernavaca.	
431	Calle Bruselas s/n, Plaza Gante, Fracc. Burgos de Cuernavaca.	
432	Calle alcazar Esq. calle imperial Plaza de Alcazar s/n, Fracc. Burgos de Cuernavaca.	
433	Plaza de Río de Janeiro s/n, Fracc. Burgos de Cuernavaca.	
434	Calle Mallorca y Av. San Francisco s/n, Fracc. Burgos de Cuernavaca.	
435	Calle Mallorca s/n, Plaza del Sol, Fracc. Burgos de Cuernavaca.	
436	Plaza de Alcazar (Plaza Victoria) s/n, Fracc. Burgos de Cuernavaca.	
437	Av. San Francisco y Av. Vergel s/n, Fracc. Burgos de Cuernavaca.	

Poder Ejecutivo del Gobierno del Estado de Morelos
Relación de Bienes Inmuebles que Componen su Patrimonio
Al 31 de marzo de 2023

Código	Descripción del Bien Inmueble	Valor en libros
438	Calle Paseo de los Burgos y sur Carretera Temixco-Zapata s/n	
439	Sección tercera de la población de Tepoztlán (Calle Mariano Matamoros, No. 28, Col. Centro).	
440	Calle sin nombre y sin número, localidad de Huazulco.	
441	Calle República de Costa Rica, esq. República de Haití s/n, Col. Centro.	
442	Vía F. F. C. y Calle Orquídeas, Fraccionamiento de Ticumán.	
443	Vía del Ferrocarril Lote 18, Manzana 31 Fraccionamiento de Ticumán.	
444	Calle Brisas del Golfo, sin número, lote 103, manzana VIII, Fracc. Brisas de Cuernavaca.	
445	Calle Brisas de Mallorca, manzana 8, Fracc. Brisas de Cuernavaca.	
446	Entre las calles Brisas del Golfo y Brisas de Nápoles, entre manzanas 7a, 8a y 9a de la 1a sección.	
447	Entre las calles Brisas de Mallorca, Brisas del Caribe y Brisas de Cuernavaca, interior de la manzana 11.	
448	Calle avenida Brisas de Temixco, fraccionamiento residencial Las Brisas de Cuernavaca.	
449	Calle Brisas de Portugal y Avenida Brisas de Cuernavaca, interior a la mza. 32.	
450	Avenida Brisas de Cuernavaca, mza. 13 y entre los lotes 3,4 y 5. fraccionamiento las brisas	
451	Constituye totalmente la mza. 4 de la Sección Primera, entre las calles Brisas de Portugal y Brisas de Plata.	
452	Entre las Calles Brisas de Portugal, Brisas de Capri y Avenida Brisas de Cuernavaca, interior de la mza. Número 5 de la Primera Sección.	
453	Av. Brisas de Cuernavaca y Calle Brisas de Capri, manzana V, sección primera.	
454	Calle Brisas de Capri, Brisas de Mazatlán entre los lotes 3,4 y 66 de la mza. 2, Sección Primera.	
455	Avenida Brisas de Cuernavaca.	
456	Avenida Brisas de Cuernavaca, sin número, Fraccionamiento Brisas de Cuernavaca.	

Código	Descripción del Bien Inmueble	Valor en libros
457	Calle Brisas de Veracruz y Brisas de Mazatlán, interior de la mza. 1 de La Primera Sección.	
458	Avenida Brisas de Cuernavaca (el que tiene Forma circular)	
459	Avenida Brisas de Cuernavaca y Colindando con la zona de Protección de la Autopista Cuernavaca-Acapulco.	
460	Avenida Brisas de Cuernavaca.	
461	Calle Palm Spring y Coral Gables, entre las mzas. 11-A 24 y 25 de la segunda sección.	
462	Calle Palm Spring, manzana 11-A, segunda sección.	
463	Avenida Brisas de Acapulco si número fraccionamiento las Brisas.	
464	Avenida Brisas de Acapulco y Brisas de Zihuatanejo.	
465	Avenida Brisas de Cuernavaca, colindante con la Zona de Protección de la Carretera Cuernavaca, Acapulco.	
466	Av. Brisas de Cuernavaca y colindante con la zona de protección de la Carretera Federal Cuernavaca-Acapulco.	
467	Calle Brisas de Temixco.	
468	Avenida Brisas de Temixco.	
469	Avenida Brisas de Temixco, Fraccionamiento Brisas de Cuernavaca.	
470	Calle Coral Gables y Daytona Beach; lote 41 y 42.	
471	Calle Daytona Beach y Sanford; manzana XXV 26 , sección segunda.	
472	Avenida Brisas de Acapulco y Palm Spring, manzana XXII-A, segunda sección.	
473	Calle Sanford y Orlando, manzana XXVII.	
474	Calle Orlando y Sanford, manzana 26, 27 y 28, segunda sección.	
475	Calle Sanford y Tampa, manzana XXVIII.	

Poder Ejecutivo del Gobierno del Estado de Morelos
Relación de Bienes Inmuebles que Componen su Patrimonio
Al 31 de marzo de 2023

Código	Descripción del Bien Inmueble	Valor en libros
476	Calle Brisas de Acapulco y Vero Beach; manzanas 22-A, 30 y 31, 2a Sección.	
477	Av. Brisas de Acapulco, Fracc. Brisas de Cuernavaca.	
478	Calle Tampa, manzana 28 y 29, segunda sección.	
479	Calle Tampa y Cayo Hueso, manzana 29, lote 39, 40, 15 y 16.	
480	Calle Brisas de Acapulco; manzana 31, lote 44 y 43.	
481	Entre calles Brisas Capri, Brisas Mazatlán entre los lotes 3, 4 y 66 de la manzana 2, secc. 1a., Temixco.	
482	Calle Cayo de Hueso y Vero Beach, sin número.	
483	Calle Vero Beach, sin número manzana XXXI.	
484	Calle Vero Beach, sin número manzana XXI.	
485	Temixco-Emiliano Zapata, s/n interior, Amp. Benito Juárez.	
486	Calle M. Alarcón número 211 y Boulevard Vicente Guerrero.	
487	Primera Pivada Obrero Textil s/n, Col. Chapultepec.	
488	Av. Domingo Díez, No. 200, E. Vázquez, Fracción "B", Col. Lomas de la Selva.	
489	Av. Lázaro Cárdenas s/n, Col. Chinameca.	
490	Privada Guayabos s/n, Col. Lázaro Cárdenas. área de equipamiento urbano, Conjunto Habitacional denominado "Arboleda Chiptlán".	
491	Calle Otilio Montaño s/n, Col. Loma Hermosa.	
492	lote no. 1 av. Potrero Verde y Tommy, Colonia Jacarandas, Fraccionamiento Copa de Oro	
493	Calle Netzahualcoyotl, Esq. Cuitlahuac s/n, Col. Rubén Jaramillo.	
494	Calle Oriente, No. 233, Col. Margarita Maza de Juárez.	

Poder Ejecutivo del Gobierno del Estado de Morelos
Relación de Bienes Inmuebles que Componen su Patrimonio
Al 31 de marzo de 2023

Código	Descripción del Bien Inmueble	Valor en libros
495	Calle 3 Sol Y F.F.C.C. Cond. Chapultepec	
496	Carretera Cuautla-Axochiapan.	
497	Calle Ex Hacienda de Villahermosa, Lote 25, Manzana 1, Fracc. A. del centenario.	
498	Privada de la Cabaa, número 9, Col. Chapultepec.	
499	Bajada de Chapultepec, número 14, Chapultepec	
500	Calle Nayarit y calle Baja California s/n, Col. Flores Magón 2A Fracc.	
505	Calle Emiliano Zapata, No. 5.	
506	Calle Reforma s/n, Ocoteppec, predio denominado "Loma de la Cruz".	
507	Fracción "A" Camino Viejo a Ocoteppec, entre la Av. Del Conquistador y la calle Alicia.	
508	Fracción "C" Camino Viejo a Ocoteppec, entre la Av. Del Conquistador y la calle Alicia.	
509	Fracción "D" Camino Viejo a Ocoteppec, entre la Av. Del Conquistador y la calle Alicia.	
510	Fracción "E" Camino Viejo a Ocoteppec, entre la Av. Del Conquistador y la calle Alicia.	
511	Fracción "Resto" Camino Viejo a Ocoteppec, entre la Av. Del Conquistador y la calle Alicia.	
512	Domingo diez y Estrada Cajigal s/n interior, Col. Del Empleado.	
513	Carretera México-Cuautla s/n, Col. Cuautlixco.	
514	Av. San Cristóbal, Predio denominado Cuixcontitla Chamilpa.	
515	Calle Campesino s/n, predio urbano Huaxocote Segundo.	
516	Sección Bosques "Área verde", Fracc. Lomas de Cocoyoc.	
517	Sección Bosques "Área verde", Fracc. Lomas de Cocoyoc.	

Poder Ejecutivo del Gobierno del Estado de Morelos
Relación de Bienes Inmuebles que Componen su Patrimonio
Al 31 de marzo de 2023

Código	Descripción del Bien Inmueble	Valor en libros
518	Sección Bosques "Área verde", Fracc. Lomas de Cocoyoc.	
519	Av. Vicente Guerrero y 5 de julio s/n, Col. Tezontepec.	
520	Av. Vicente Guerrero y 5 de julio s/n, Col. Tezontepec.	
522	Av. Reforma 204, Col. Reforma.	
523	Cuauhahuac s/n, Col. Las Águilas (Lomas de Águila Atzingo).	
524	Fracción 1, Adolfo Lopez Mateos, Colonia Centro	
525	Fracción 2, Adolfo Lopez Mateos, Colonia Centro	
526	Calle Rúben Dario y Amado Nervo 201, Colonia Carolina	
527	Calle Serafin Valadez 1-17 Col. Progreso (Lote 17, mzn. 302parcela 42 Z-1P Ejido del Progreso. Calle Dos Ejidos, esq. Isabel Robledo)	
528	Libramiento San Pablo s/n (Predio Rustico al Suroeste de Axochiapan)	
529	Macrolote TV1-14 DENOMINADO "FORO TEQUES" Manzana 12, cuarta sección, zona conocida como "El Hoyanco"	
530	Alpuyeca-Grutas, Km. 3.5, predio denominado "Cuexcomac"	
531	Av. Benito Juárez sin número.	
532	Carretera Temixco-Emiliano Zapata.	
533	Carretera Camino Viejo, Colonia Paraiso de las Flores (Campos de Yecapixtla, Mor.) LIDON	
534	Carretera Camino Viejo, Colonia Paraiso de las Flores. LIDON	
535	Av. Benito Juárez sin número	
536	Av. Benito Juárez sin número, "Fraccion restante del Molino San Jose"	
537	"Palmira Tinguintin", tambien conocido como Granja Palmira, avenida palmira, colonia plamira	

Código	Descripción del Bien Inmueble	Valor en libros
538	Predio ubicado en las Calles del General Salazar y Costado Oriente del Jardín Juárez.	
539	Avenida de los Gallos s/n, Áreas de donación Villas de Cortés	
540	Parcela 145 Ejido de Acatlipa TORRE MORELOS	
541	Camino a Jicarero, Tlatenchi, Predio denominado "El Bonete" CBTA	
542	Paraje "El Llano II"	
543	Paraje "El Llano II"	
544	Avenida Emiliano Zapata Sin número, esquina con Calle Corregidora, Colonia Miguel Hidalgo. IEBEM Escuela	
545	Calle Atlacomulco y Camino a Parres. COBAEM	
546	Fracción "1" predio denominado "Las Moras" Tanque Amatitlán	
547	Calle Altamirano Número 13 Auditorio Copropiedad GEM y Ayuntamiento	
548	Calle Amado Nervo número 202, colonia Carolina. CHOCOLATES DOS	
549	Fracción "B" resultante de la división de la parcela número 16-Z-1P/3 de ejido de Acatlipa FISCALÍA	
550	Fracción "B" de la Parcela 13 Z-1 P-1, del Ejido de Acatlipa.	
551	Lote 1, mzn. 26, Calle Centaury, Loma de Morillo, ampliación de la colonia Corral Grande Oaxtepec.	
552	Cerrada del Parque No. 111, Colonia Amatitlán.	
553	Cerrada del Parque No. 109, Colonia Amatitlán.	
554	Cerrada del Parque No. 107, Colonia Amatitlán.	
555	Del Parque número 502, Colonia Amamatitlán.	
556	Privada del Parque número 113, Colonia Amamatitlán.	



MORELOS
2018 - 2024

Poder Ejecutivo del Gobierno del Estado de Morelos
Relación de Bienes Inmuebles que Componen su Patrimonio
Al 31 de marzo de 2023



Código	Descripción del Bien Inmueble	Valor en libros
557	Cerrada del Parque número 103, Colonia Amamatitlán.	
558	Cerrada del Parque número 101, Colonia Amamatitlán.	
559	Calle del Ejército Libertador No. 5, colonia Gabriel Tepepa	
560	Parcela 563 Z-1 P-1, Camino sin nombre, Colonia Aeropuerto.	
561	Cerrada Alondras No. 7, colonia Ottilio Montaño Conj. Hab. Los Flamingos	
562	Avenida Adolfo López Mateos, Colonia Centro.	
563	Av. Gustavo Diaz Ordaz número 126, Col. Acapantzingo.	
564	Numero 105, cerrada del parque, actualmente cerrada doctor guillermo gandara, Colonia Vergel.	
565	Barrio de Gualupita casa marcada con número 500 de la avenida del parque.	
566	Fracción de un lote de terreno que formo parte de la casa Colorada.	
567	número 26 y 26-A, ahora 29 de la Calle Emiliano Zapata y antes 5 de la calle de Morelos.	
568	Avenida Emiliano Zapata, Esquina con Privada Compostela, Colonia Tlaltenango.	
569	Lote 10, manzana 10, zona 1, del poblado de Tlaltenango.	
570	Privada Neptuno No. 6 antes 11 Colonia Jardines de Cuernavaca	
571	Avenida Universidad y Campo Florido s/n, Colonia Lienzo del Charro/ Adolfo M. Sumers s/n col. lienzo del Charro	
572	Predio conocido como Biznaga o Recinto Ferial, Lote 01, Manzana 01, Zona 02 perteneciente al Ejido de Cuautla, Morelos.	
573	Fracción "A" Avenida de la Salud s/n, al interior de Desarrollo Integral Emiliano Zapata Diez	
574	Fracción "Resto" Avenida de la Salud s/n, al interior de Desarrollo Integral Emiliano Zapata Diez	
575	Calle Doctor Guillermo Gándara, número 600, esquina calle doctor Alfonso Nápoles Gándara, colonia Amamatitlán.	

Poder Ejecutivo del Gobierno del Estado de Morelos
Relación de Bienes Inmuebles que Componen su Patrimonio
Al 31 de marzo de 2023

Código	Descripción del Bien Inmueble	Valor en libros
576	Camino a CONALEP y Calle Xochicalco sin número.	
577	Avenida CONALEP y Calle Conalep sin número, Colonia Azteca.	
578	Camino a CONALEP sin número Colonia Azteca.	
579	Camino a CONALEP sin número, Colonia Azteca.	
580	Avenida CONALEP sin número, Colonia Azteca	
581	Avenida CONALEP sin número, Colonia Azteca	
582	Privada del Parque número 101, Colonia Amamatitlán.	
583	Privada Caballitos sin número, Colonia Amatitlán	
584	Privada del Parque número 101, Colonia Amamatitlán.	
585	Privada del Parque número 101, Colonia Amamatitlán.	
586	Av. del Parque 101, Colonia Amatitlán	
587	Doctor Gandara 101-A, Colonia Amatitlán	
588	Doctor Gandara 101-B, Colonia Amatitlán	
589	Privada del Cabellito sin número "A" Amatitlán	
590	Av. del Parque 101-B, Colonia Amatitlán	
591	Paseo Riveroño sin número, Colonia Campo de Tepalcingo	
592	Circuito Francisco I. Madero sin número y avenida de la Fuentes sin número Colonia Centro	
593	Calle Linares, número 2, esquina Avenida José María Morelos, Colonia Centro.	
594	Predio Ubicado en el fraccionamiento "Los Ciruelos de Totolapan"	

Poder Ejecutivo del Gobierno del Estado de Morelos
Relación de Bienes Inmuebles que Componen su Patrimonio
Al 31 de marzo de 2023

Código	Descripción del Bien Inmueble	Valor en libros
595	"Ciruelos de Totolapan"	
596	Planteles Educativos	
597	Carretera Oacalco-Yautepec	
598	Avenida Virginia Fábregas y Carretera Oacalco	
599	Calles Chaguita y Aurora sin número, Col. Quintas Martha.	
600	Circuito Chamizal s/n, Fraccionamiento Insurgentes.	
601	Carretera Cuautla-Tlacotepec s/n.	
602	Lote No. B 7 Del Condominio B Del Conjunto Urbano Denominado Parque Científico Y Tecnológico De Morelos	
603	Calle Crisantemos LT-02, Colonia Santa María, Poblado de Tlatenchi	
604	Calle de los Maestros esquina calle de la Educación s/n, Poblado de Tlatenchi	
605	Calle Antiguo Camino a Palacio No. 4, Colonia Centro	
606	Carretera a Emiliano Zapata- Temixco sin número, Colonia Palo Escrito	
607	Calle Azaleas y Azucenas Col. El Barro	

Relación de Cuentas Bancarias Productivas Específicas



MORELOS
2018 - 2024

Poder Ejecutivo del Gobierno del Estado de Morelos
Relación de Cuentas Bancarias Productivas Específicas
Al 31 de marzo de 2023



Clave	Fondo, Programa o Convenio	Datos de la Cuenta Bancaria	
		Institución Bancaria	Número de Cuenta
U012	REFUGIO PARA MUJERES AGUA AZUL R-2023/059	AFIRME	143134814
U012	CENTRO DE ATENCION EXTERNA PARA LA MUJER AGUA AZUL C-2023/042	AFIRME	143134822
U012	REFUGIO MUJERES VIOLENCIA DE GENERO 2023	AFIRME	143134865
S200	PROGRAMA S200 FAM-2023	AFIRME	143134830
S074	PROAGUA 2023	AFIRME	143134954
I011	FVII FASP 2023	AFIRME	143134431
S010	PROABIM 2023	AFIRME	143134881
S155	PAIMEF 2023	AZTECA	01720126414720
U006	UAEM SUBSIDIO FEDERAL ORDINARIO 2023	AZTECA	01720125014688
S312	PROGRAMA EXPANSIÓN DE LA EDUCACION INICIAL 2023	AZTECA	01720125604479



MORELOS
2018 - 2024

Poder Ejecutivo del Gobierno del Estado de Morelos
Relación de Cuentas Bancarias Productivas Específicas
Al 31 de marzo de 2023



Clave	Fondo, Programa o Convenio	Datos de la Cuenta Bancaria	
		Institución Bancaria	Número de Cuenta
U006	UAEM SUBSIDIO FEDERAL EXTRAORDINARIO 2023	AZTECA	01720146515525
E012	FRC FED 2023	BANAMEX	70177045525
U008	SUBSIDIO CNBP 2023 FED	BANAMEX	70178086918
U006	AP FED COBAEM 2023	BANAMEX	70175686582
U006	TBC MORELOS 2023	BANAMEX	70175551520
S219	CONAFORBRIGRURALES 2023	BANAMEX	70176796764
I003	R33 FIII FISE 2023	BANAMEX	70175790762
I004	FIII FAISMPALFIS MDF 2023	BANAMEX	70175950158
I005	FIV FORTAMUN 2023	BANAMEX	70175950166
I008	FV FAM EDU MED SUP 2023	BANAMEX	70176395808



MORELOS
2018 - 2024

Poder Ejecutivo del Gobierno del Estado de Morelos
Relación de Cuentas Bancarias Productivas Específicas
Al 31 de marzo de 2023



Clave	Fondo, Programa o Convenio	Datos de la Cuenta Bancaria	
		Institución Bancaria	Número de Cuenta
I008	FV FAM EDUC SUP 2023	BANAMEX	70176517695
I007	FV FAM EDUC BAS 2023	BANAMEX	70175714837
E015	PROYECTO AVGM/MOR/AC03/CESP/017	BANCOMER	119978887
E015	PROYECTO AVGM/MOR/AC01/CEARV/003	BANCOMER	0119978909
E015	AVGM/MOR/AC04/FGE/106/FEDERAL	BANCOMER	0119978798
U006	AP FED CECYTE 2023	BANCOMER	0119549234
S300	FORTALECIMIENTO A LA EXCELENCIA EDUCATIVA 2023	BANCOMER	0120045845
I002	R33 FII FASSA 2023	BANCOMER	0119589988
I006	R33 FV FAM ASIST SOCIAL 2023	BANCOMER	0119589937
S247	PRODEP UAEM 2023	BANORTE	1212489641



MORELOS
2018 - 2024

Poder Ejecutivo del Gobierno del Estado de Morelos
Relación de Cuentas Bancarias Productivas Específicas
Al 31 de marzo de 2023



Clave	Fondo, Programa o Convenio	Datos de la Cuenta Bancaria	
		Institución Bancaria	Número de Cuenta
U013	INSABI PRESTACION GRATUITA DE SERVICIOS DE SALUD, MEDICAMENTOS Y DEMAS INSUMOS ASOCIADOS 2023	BANORTE	1202494888
E025	PROGRAMA PRESUPUESTARIO E025 "PREVENCIÓN Y ATENCIÓN DE LAS ADICIONES" 2023.	BANORTE	1202494909
P010	FOBAM 2023	BANORTE	1212489632
I015	R33 FI FONE GTO OPERACIÓN 2023	BANSI	00099145706
I012	FVIII FAFEF 2023	BANSI	00099145714
SZ70	PROGRAMA NACIONAL DE INGLES 2023	HSBC	4068135623
SZ95	PROGRAMA FORTALECIMIENTO DE LOS SERVICIOS DE EDUCACION ESPECIAL 2023	HSBC	4068135631
E064	INEA RAMO 11 2023	MULTIVA	00008767564
U006	SUBSIDIO UNIVERSIDAD (ES) TECNOLÓGICA (S) U006 2023	MULTIVA	00008771243
SZ47	PROGRAMA PARA EL DESARROLLO PROFESIONAL DOCENTE PARA EDUCACION BASICA 2023	MULTIVA	00008778067



MORELOS
2018 - 2024

Poder Ejecutivo del Gobierno del Estado de Morelos
Relación de Cuentas Bancarias Productivas Específicas
Al 31 de marzo de 2023



Clave	Fondo, Programa o Convenio	Datos de la Cuenta Bancaria	
		Institución Bancaria	Número de Cuenta
U006	AP FED ICATMOR 2023	SANTANDER	65509551104
	AFASPE 2023	SANTANDER	65509551075
I010	FVI FAETA INEA 2023	SANTANDER	65509561361
I009	FVI FAETA CONALEP 2023	SANTANDER	65509561327
U006	U006 EL COLEGIO DE MORELOS 2023	SCOTIABANK	25604642305
U006	SUBSIDIO UNIVERSIDAD (ES) POLITECNICA (S) U06 2023	SCOTIABANK	25604683393
S200	PROGRAMA PRESUPUESTARIO S200 FORTALECIMIENTO A LA ATENCION MEDICA 2023 (COPAC)	SCOTIABANK	25604677956

Relación de Esquemas Bursátiles y de Coberturas Financieras



MORELOS
2018 - 2024

Poder Ejecutivo del Gobierno del Estado de Morelos
Relación de Esquemas Bursátiles y de Coberturas Financieras
Al 31 de marzo de 2023



NO APLICA

De conformidad con el último párrafo del artículo 46 de la Ley General de Contabilidad Gubernamental, se expresa que a la fecha, el ente público no cuenta con una Relación de Esquemas Bursátiles ni Coberturas Financieras.

COBERTURAS DE TASA DE INTERÉS

Institución Bancaria:	
Monto de Referencia:	
Fecha de Inicio:	
Fecha de vencimiento:	

Anexo 1

(De la Información Programática)

Reportes de Avance Físico - Financiero de los Programas Presupuestarios

- Cuadernillos -

Anexo 2 (CD)

Relación de Bienes Muebles que Componen el Patrimonio



MORELOS
ANFITRIÓN DEL MUNDO

Gobierno del Estado
2018-2024

Informe de Cuenta Pública
Tomo 3: Poder Ejecutivo
Cuernavaca, Morelos a 28 de abril de 2023



<http://morelos.gob.mx>



Gobierno Estado de Morelos



@GobiernoMorelos