


MORELOS
2018 - 2024



MORELOS
ANFITRIÓN DEL MUNDO
Gobierno del Estado
2018-2024

CUENTA PÚBLICA ANUAL CONSOLIDADA 2022



CONSOLIDACIÓN DE LAS ENTIDADES PARAESTATALES / TOMO 7

Parte 5 de 7



MORELOS

2018 - 2024

CONSOLIDACIÓN ENTIDADES PARAESTATALES (Parte 5 de 7)





MORELOS
2018 - 2024



Índice

Información Financiera de las entidades paraestatales y fideicomisos no empresariales y no financieros:

➤ Instituto de Crédito para los Trabajadores al Servicio del Gobierno del Estado de Morelos.	1
➤ Instituto de la Defensoría Pública del Estado de Morelos.	93
➤ Instituto de la Educación Básica del Estado de Morelos.	153
➤ Instituto de Servicios Registrales y Catastrales del Estado de Morelos.	235
➤ Instituto del Deporte y Cultura Física del Estado de Morelos.	309
➤ Instituto Estatal de Educación para Adultos.	377





MORELOS
2018 - 2024



Instituto de Crédito para los Trabajadores al Servicio del Gobierno del Estado de Morelos

CUENTA PÚBLICA ANUAL CONSOLIDADA
ENTIDADES PARAESTATALES

2022



Introducción

CUENTA PÚBLICA ANUAL
INSTITUTO DE CRÉDITO PARA LOS TRABAJADORES AL
SERVICIO DEL GOBIERNO DEL ESTADO DE MORELOS

2022

Introducción

ARMONIZACIÓN CONTABLE

En cumplimiento de la Ley General de Contabilidad Gubernamental para instrumentar la Armonización Contable en términos de lo señalado por el Consejo Nacional de Armonización Contable (CONAC), la Dirección de Informática en términos de la propuesta autorizada que presento a la alta Dirección, está realizando los desarrollos informáticos, interactuando con las unidades responsables del gasto, que serán las usuarias del Sistema Integral Contable y Financiero (SICOFI), programando liberar el sistema por módulos, hasta su total implementación y puesta en marcha de acuerdo al cronograma autorizado.



Información Contable

CUENTA PÚBLICA ANUAL
INSTITUTO DE CRÉDITO PARA LOS TRABAJADORES AL
SERVICIO DEL GOBIERNO DEL ESTADO DE MORELOS

2022



Cuenta Pública Anual 2022
INSTITUTO DE CRÉDITO PARA LOS TRABAJADORES AL SERVICIO DEL GOBIERNO DEL ESTADO DE MORELOS
 Estado de Actividades
 Del 1 de enero al 31 de diciembre de 2021 y 2022
 (Cifras en Pesos)



Concepto	2022	2021	Concepto	2022	2021
INGRESOS Y OTROS BENEFICIOS			GASTOS Y OTRAS PÉRDIDAS		
<i>Ingresos de la Gestión</i>			<i>Gastos de Funcionamiento</i>		
Impuestos	73,046,899	1,146,457	Servicios Personales	90,188,064	84,027,589
Cuotas y Aportaciones de Seguridad Social	-	-	Materiales y Suministros	69,229,645	63,996,120
Contribuciones de Mejoras	71,720,748	-	Servicios Generales	5,628,912	4,601,998
Derechos	-	-		15,329,507	15,429,471
Productos	-	-	<i>Transferencias, Asignaciones, Subsidios y Otras Ayudas</i>	20,793,716	17,239,472
Aprovechamientos	-	-	Transferencias Internas y Asignaciones al Sector Público	-	-
Ingresos por Venta de Bienes y Prestación de Servicios	1,326,151	1,146,457	Transferencias al Resto del Sector Público	-	-
			Subsidios y Subvenciones	-	-
<i>Participaciones, Aportaciones, Convenios, Incentivos Derivados de la Colaboración Fiscal, Fondos Distintos de Aportaciones, Transferencias, Asignaciones, Subsidios y Subvenciones, y Pensiones y Jubilaciones</i>			Ayudas Sociales	1,440,102	1,030,553
Participaciones, Aportaciones, Convenios, Incentivos Derivados de la Colaboración Fiscal y Fondos Distintos de Aportaciones	-	-	Pensiones y Jubilaciones	19,083,614	15,938,919
Transferencias, Asignaciones, Subsidios y Subvenciones, y Pensiones y Jubilaciones	-	-	Transferencias a Fideicomisos, Mandatos y Contratos Análogos	-	-
			Transferencias a la Seguridad Social	-	-
			Donativos	270,000	270,000
			Transferencias al Exterior	-	-
Otros Ingresos y Beneficios			<i>Participaciones y Aportaciones</i>		
Ingresos Financieros	360,408,721	347,693,138	Participaciones	-	-
Incremento por Variación de Inventarios	-	-	Aportaciones	-	-
Disminución del Exceso de Estimaciones por Pérdida o Deterioro u Obsolescencia	360,408,721	347,693,138	Convenios	-	-
Disminución del Exceso de Provisiones	-	-	<i>Intereses, Comisiones y Otros Gastos de la Deuda Pública</i>		
Otros Ingresos y Beneficios Varios	-	-	Intereses de la Deuda Pública	-	-
			Comisiones de la Deuda Pública	-	-
			Gastos de la Deuda Pública	-	-
			Costo por Coberturas	-	-
			Apoyos Financieros	-	-
Total de Ingresos y Otros Beneficios	433,455,620	348,839,595	<i>Otros Gastos y Pérdidas Extraordinarias</i>	4,458,985	4,644,286
			Estimaciones, Depreciaciones, Deterioros, Obsolescencia y Amortizaciones	4,458,985	4,167,080
			Provisiones	-	-
			Disminución de Inventarios	-	-
			Aumento por Insuficiencia de Estimaciones por Pérdida o Deterioro u Obsolescencia	-	-
			Aumento por Insuficiencia de Provisiones	-	-
			Otros Gastos	-	477,206
			<i>Inversión Pública</i>		
			Inversión Pública no Capitalizable	-	-
			Total de Gastos y Otras Pérdidas	115,440,765	105,911,347
			Resultados del Ejercicio (Ahorro/Desahorro)	318,014,855	242,928,248

Bajo protesta de decir verdad declaramos que los Estados Financieros y sus notas, son razonablemente correctos y son responsabilidad del emisor.

Cuenta Pública Anual 2022
INSTITUTO DE CRÉDITO PARA LOS TRABAJADORES AL SERVICIO DEL GOBIERNO DEL ESTADO DE MORELOS
Estado de Situación Financiera
Al 31 de diciembre de 2021 y 2022
(Cifras en Pesos)



CONCEPTO	Año		CONCEPTO	Año	
	2022	2021		2022	2021
ACTIVO			PASIVO		
Activo Circulante			Pasivo Circulante		
Efectivo y Equivalentes	101,304,433	175,423,846	Cuentas por Pagar a Corto Plazo	110,512,649	94,667,047
Derechos a Recibir Efectivo o Equivalentes	1,224,063,363	1,083,667,538	Documentos por Pagar a Corto Plazo	-	-
Derechos a Recibir Bienes o Servicios	-	-	Porción a Corto Plazo de la Deuda Pública a Largo Plazo	-	-
Inventarios	-	-	Títulos y Valores a Corto Plazo	-	-
Almacenes	1,521,061	992,665	Pasivos Diferidos a Corto Plazo	1,103,800	844,455
Estimación por Pérdida o Deterioro de Activos Circulantes	-	-	Fondos y Bienes de Terceros en Garantía y/o Administración a Corto Plazo	-	-
Otros Activos Circulantes	-	-	Provisiones a Corto Plazo	9,794,497	4,989,166
Otros Pasivos a Corto Plazo	-	-	Otros Pasivos a Corto Plazo	-	-
Total de Activos Circulantes	1,326,888,857	1,260,084,049	Total de Pasivos Circulantes	121,410,946	100,500,668
Activo No Circulante			Pasivo No Circulante		
Inversiones Financieras a Largo Plazo	-	-	Cuentas por Pagar a Largo Plazo	-	-
Derechos a Recibir Efectivo o Equivalentes a Largo Plazo	3,406,624,463	3,003,209,835	Documentos por Pagar a Largo Plazo	-	-
Bienes Inmuebles, Infraestructura y Construcciones en Proceso	63,510,238	82,523,287	Deuda Pública a Largo Plazo	-	-
Bienes Muebles	31,729,068	28,234,021	Pasivos Diferidos a Largo Plazo	751,825,340	695,126,930
Activos Intangibles	1,652,327	1,645,649	Fondos y Bienes de Terceros en Garantía y/o en Administración a Largo Plazo	736,303,828	700,770,389
Depreciación, Deterioro y Amortización Acumulada de Bienes	(34,904,787)	(30,481,477)	Provisiones a Largo Plazo	-	-
Activos Diferidos	43,278	43,278	Total de Pasivos No Circulantes	1,488,129,168	1,395,897,319
Estimación por Pérdida o Deterioro de Activos no Circulantes	-	-	Total del Pasivo	1,609,540,114	1,496,397,987
Otros Activos no Circulantes	-	-	HACIENDA PÚBLICA / PATRIMONIO		
Total de Activos No Circulantes	3,468,654,587	3,085,174,593	Hacienda Pública / Patrimonio Contribuido	897,388,280	897,388,280
Total del Activo	4,795,543,444	4,345,258,642	Aportaciones	897,388,280	897,388,280
			Donaciones de Capital	-	-
			Actualización de la Hacienda Pública / Patrimonio	-	-
			Hacienda Pública / Patrimonio Generado	2,288,615,050	1,951,472,375
			Resultados del Ejercicio (Ahorro / Desahorro)	318,014,855	242,928,248
			Resultados de Ejercicios Anteriores	1,837,362,147	1,594,422,363
			Revalúos	29,826,003	21,367,290
			Reservas	103,412,045	92,754,474
			Rectificaciones de Resultados de Ejercicios Anteriores	-	-
			Exceso o Insuficiencia en la Actualización de la Hacienda Pública / Patrimonio	-	-
			Resultado por Posición Monetaria	-	-
			Resultado por Tenencia de Activos no Monetarios	-	-
			Total Hacienda Pública / Patrimonio	3,186,003,330	2,848,860,655
			Total del Pasivo y Hacienda Pública / Patrimonio	4,795,543,444	4,345,258,642

Bajo protesta de decir verdad declaramos que los Estados Financieros y sus notas, son razonablemente correctos y son responsabilidad del emisor.



Cuenta Pública Anual 2022
INSTITUTO DE CRÉDITO PARA LOS TRABAJADORES AL SERVICIO DEL GOBIERNO DEL ESTADO DE MORELOS
 Estado de Situación Financiera Detallado - LDF
 Al 31 de diciembre de 2021 y al 31 de diciembre de 2022
 (Cifras en Pesos)



CONCEPTO	31 de diciembre 2022	31 de diciembre 2021	CONCEPTO	31 de diciembre 2022	31 de diciembre 2021
ACTIVO			PASIVO		
Activo Circulante			Pasivo Circulante		
Efectivo y Equivalentes	101,304,433	175,423,846	Cuentas por Pagar a Corto Plazo	110,512,649	94,667,047
Efectivo	25,000	30,000	Servicios Personales por Pagar a Corto Plazo	-	-
Bancos/Tesorería	101,279,433	175,393,846	Proveedores por Pagar a Corto Plazo	-	-
Bancos/Dependencias y Otros	-	-	Contratistas por Obras Públicas por Pagar a Corto Plazo	-	-
Inversiones Temporales (Hasta 3 meses)	-	-	Participaciones y Aportaciones por Pagar a Corto Plazo	-	-
Fondos con Afectación Específica	-	-	Transferencias Otorgadas por Pagar a Corto Plazo	-	-
Depósitos de Fondos de Terceros en Garantía y/o Admón.	-	-	Int., Comisiones y Otros Gastos de la Deuda Pub. por Pagar a Corto Plazo	-	-
Otros Efectivos y Equivalentes	-	-	Retenciones y Contribuciones por Pagar a Corto Plazo	3,622,697	3,498,882
			Devoluciones de la Ley de Ingresos por Pagar a Corto Plazo	-	-
Derechos a Recibir Efectivo o Equivalentes	1,224,063,363	1,083,667,538	Otras Cuentas por Pagar a Corto Plazo	106,889,952	91,168,165
Inversiones Financieras de Corto Plazo	981,858,784	845,904,349			
Cuentas por Cobrar a Corto Plazo	-	-	Documentos por Pagar a Corto Plazo	-	-
Deudores Diversos por Cobrar a Corto Plazo	967,830	798,983	Documentos Comerciales por Pagar a Corto Plazo	-	-
Ingresos por Recuperar a Corto Plazo	218,388,507	219,971,170	Documentos con Contratistas por Obras Pub. por Pagar a Corto Plazo	-	-
Deudores por Anticipos de la Tesorería a Corto Plazo	-	-	Otros Documentos por Pagar a Corto Plazo	-	-
Préstamos Otorgados a Corto Plazo	22,848,242	16,993,036			
Otros Derechos a Recibir Efectivo o Equiv. a Corto Plazo	-	-	Porción a Corto Plazo de la Deuda Pública a Largo Plazo	-	-
			Porción a Corto Plazo de la Deuda Pública	-	-
Derechos a Recibir Bienes o Servicios	-	-	Porción a Corto Plazo de Arrendamiento Financiero	-	-
Ant. a Proveedores por Adq. de Bienes y Prest. de Serv. a Corto Plazo	-	-			
Ant. a Proveedores por Adq. de Bienes Inm. y Muebles a Corto Plazo	-	-	Títulos y Valores a Corto Plazo	-	-
Ant. a Proveedores por Adq. de Bienes Intangibles a Corto Plazo	-	-			
Anticipo a Contratistas por Obras Públicas a Corto Plazo	-	-	Pasivos Diferidos a Corto Plazo	1,103,800	844,455
Otros Derechos a Recibir Bienes o Servicios a Corto Plazo	-	-	Ingresos Cobrados por Adelantado a Corto Plazo	-	-
			Intereses Cobrados por Adelantado a Corto Plazo	1,103,800	844,455
			Otros Pasivos Diferidos a Corto Plazo	-	-
Inventarios	-	-			
Inventario de Mercancías para Venta	-	-	Fondos y Bienes de Terceros en Garantía y/o Admón. a C. P.	-	-
Inventario de Mercancías Terminadas	-	-	Fondos en Garantía a Corto Plazo	-	-
Inventario de Mercancías en Proceso de Elaboración	-	-	Fondos en Administración a Corto Plazo	-	-
Inventario de Materias Primas, Mat. y Suministros para Producción	-	-	Fondos Contingentes a Corto Plazo	-	-
Bienes en Tránsito	-	-	Fondos de Fideicomisos, Mandatos y Contratos Análogos a Corto Plazo	-	-
			Otros Fondos de Terceros en Garantía y/o Administración a Corto Plazo	-	-
Almacenes	1,521,061	992,665	Valores y Bienes en Garantía a Corto Plazo	-	-
Estimación por Pérdida o Deterioro de Activos Circulantes	-	-	Provisiones a Corto Plazo	9,794,497	4,989,166
Est. para Clas. Incobrables por Derechos a Recibir Efectivo o Equiv.	-	-	Provisión para Demandas y Juicios a Corto Plazo	-	-
Estimación por Deterioro de Inventarios	-	-	Provisión para Contingencias a Corto Plazo	-	-
			Otras Provisiones a Corto Plazo	9,794,497	4,989,166
Otros Activos Circulantes	-	-			
Valores en Garantía	-	-	Otros Pasivos a Corto Plazo	-	-
Bienes en Garantía (excluye depósitos de fondos)	-	-	Ingresos por Clasificar	-	-
Bienes Deriv. de Embargos, Decom., Aseguramientos y Dación en Pago	-	-	Recaudación por Participar	-	-
Adquisición con Fondos de Terceros	-	-	Otros Pasivos Circulantes	-	-
Total de Activos Circulantes	1,326,888,857	1,260,084,049	Total de Pasivos Circulantes	121,410,946	100,500,668

Cuenta Pública Anual 2022
INSTITUTO DE CRÉDITO PARA LOS TRABAJADORES AL SERVICIO DEL GOBIERNO DEL ESTADO DE MORELOS
 Estado de Situación Financiera Detallado - LDF
 Al 31 de diciembre de 2021 y al 31 de diciembre de 2022
 (Cifras en Pesos)



CONCEPTO	31 de diciembre 2022	31 de diciembre 2021	CONCEPTO	31 de diciembre 2022	31 de diciembre 2021
Activo No Circulante			Pasivo No Circulante		
Inversiones Financieras a Largo Plazo	-	-	Cuentas por Pagar a Largo Plazo	-	-
Derechos a Recibir Efectivo o Equivalentes a Largo Plazo	3,406,624,463	3,003,209,835	Documentos por Pagar a Largo Plazo	-	-
Bienes Inmuebles, Infraestructura y Const. en Proceso	63,510,238	82,523,287	Deuda Pública a Largo Plazo	-	-
Bienes Muebles	31,729,068	28,234,021	Pasivos Diferidos a Largo Plazo	751,825,340	695,126,930
Activos Intangibles	1,652,327	1,645,649	Fdos. y Bienes de Terceros en Garantía y/o en Admón. a L.P.	736,303,828	700,770,389
Depreciación, Deterioro y Amortización Acumulada de Bienes	(34,904,787)	(30,481,477)	Provisiones a Largo Plazo	-	-
Activos Diferidos	43,278	43,278	Total de Pasivos No Circulantes	1,488,129,168	1,395,897,319
Estimación por Pérdida o Deterioro de Activos no Circulantes	-	-	Total del Pasivo	1,609,540,114	1,496,397,987
Otros Activos no Circulantes	-	-			
Total de Activos No Circulantes	3,468,654,587	3,085,174,593	HACIENDA PÚBLICA / PATRIMONIO		
Total del Activo	4,795,543,444	4,345,258,642	Hacienda Pública / Patrimonio Contribuido	897,388,280	897,388,280
			Aportaciones	897,388,280	897,388,280
			Donaciones de Capital	-	-
			Actualización de la Hacienda Pública / Patrimonio	-	-
			Hacienda Pública / Patrimonio Generado	2,288,615,050	1,951,472,375
			Resultados del Ejercicio (Ahorro / Desahorro)	318,014,855	242,928,248
			Resultados de Ejercicios Anteriores	1,837,362,147	1,594,422,363
			Revalúos	29,826,003	21,367,290
			Reservas	103,412,045	92,754,474
			Rectificaciones de Resultados de Ejercicios Anteriores	-	-
			Exceso o Insuficiencia en la Actualización de la Hacienda Pública / Patrimonio	-	-
			Resultado por Posición Monetaria	-	-
			Resultado por Tenencia de Activos no Monetarios	-	-
			Total Hacienda Pública / Patrimonio	3,186,003,330	2,848,860,655
			Total del Pasivo y Hacienda Pública / Patrimonio	4,795,543,444	4,345,258,642

Bajo protesta de decir verdad declaramos que los Estados Financieros y sus notas, son razonablemente correctos y son responsabilidad del emisor.

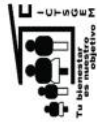


Cuenta Pública Anual 2022
INSTITUTO DE CRÉDITO PARA LOS TRABAJADORES AL SERVICIO DEL GOBIERNO DEL ESTADO DE MORELOS
 Estado de Cambios en la Situación Financiera
 Del 1 de enero al 31 de diciembre de 2022
 (Cifras en Pesos)



Concepto	Origen	Aplicación	Concepto	Origen	Aplicación
ACTIVO	97,555,772	547,840,574	PASIVO	113,142,127	-
<i>Activo Circulante</i>	74,119,413	140,924,221	<i>Pasivo Circulante</i>	20,910,278	-
Efectivo y Equivalentes	74,119,413	-	Cuentas por Pagar a Corto Plazo	15,845,602	-
Derechos a Recibir Efectivo o Equivalentes	-	140,395,825	Documentos por Pagar a Corto Plazo	-	-
Derechos a Recibir Bienes o Servicios	-	-	Porción a Corto Plazo de la Deuda Pública a Largo Plazo	-	-
Inventarios	-	-	Títulos y Valores a Corto Plazo	-	-
Almacenes	-	528,396	Pasivos Diferidos a Corto Plazo	259,345	-
Estimación por Pérdida o Deterioro de Activos Circulantes	-	-	Fdos. y Bienes de Terceros en Garantía y/o Admón. a C. P.	-	-
Otros Activos Circulantes	-	-	Provisiones a Corto Plazo	4,805,331	-
	-	-	Otros Pasivos a Corto Plazo	-	-
Activo No Circulante	23,436,359	406,916,353	Pasivo No Circulante	92,231,849	-
Inversiones Financieras a Largo Plazo	-	-	Cuentas por Pagar a Largo Plazo	-	-
Derechos a Recibir Efectivo o Equivalentes a Largo Plazo	-	403,414,628	Documentos por Pagar a Largo Plazo	-	-
Bienes Inmuebles, Infraestructura y Constr. en Proceso	19,013,049	-	Deuda Pública a Largo Plazo	-	-
Bienes Muebles	-	3,495,047	Pasivos Diferidos a Largo Plazo	56,698,410	-
Activos Intangibles	-	6,678	Fdos. y Bienes de Terceros en Garantía y/o Admón. a L. P.	35,533,439	-
Depreciación, Deterioro y Amort. Acumulada de Bienes	4,423,310	-	Provisiones a Largo Plazo	-	-
Activos Diferidos	-	-	HACIENDA PÚBLICA / PATRIMONIO	337,142,675	-
Est. por Pérdida o Deterioro de Activos no Circulantes	-	-	<i>Hacienda Pública / Patrimonio Contribuido</i>	-	-
Otros Activos no Circulantes	-	-	Aportaciones	-	-
	-	-	Donaciones de Capital	-	-
	-	-	Actualización de la Hacienda Pública / Patrimonio	-	-
	-	-	Hacienda Pública / Patrimonio Generado	337,142,675	-
	-	-	Resultados del Ejercicio (Ahorro / Desahorro)	75,086,607	-
	-	-	Resultados de Ejercicios Anteriores	242,939,784	-
	-	-	Revalúos	8,458,713	-
	-	-	Reservas	10,657,571	-
	-	-	Rectificaciones de Resultados de Ejercicios Anteriores	-	-
	-	-	Exceso o Insuficiencia en la Actualización de la Hacienda Pública / Patrimonio	-	-
	-	-	Resultado por Posición Monetaria	-	-
	-	-	Resultado por Tenencia de Activos no Monetarios	-	-

Bajo protesta de decir verdad declaramos que los Estados Financieros y sus notas, son razonablemente correctos y son responsabilidad del emisor.



Cuenta Pública Anual 2022
INSTITUTO DE CRÉDITO PARA LOS TRABAJADORES AL SERVICIO DEL GOBIERNO DEL ESTADO DE MORELOS
 Estado Analítico del Activo
 Del 1 de enero al 31 de diciembre de 2022
 (Cifras en Pesos)



Concepto	Saldo Inicial 1	Cargos del Periodo 2	Abonos del Periodo 3	Saldo Final 4 = (1 + 2 - 3)	Variación del Periodo (4 - 1)
ACTIVO	4,345,258,642	195,444,676,720	194,994,391,918	4,795,543,444	450,284,802
<i>Activo Circulante</i>	1,260,084,049	193,016,077,696	192,949,272,888	1,326,888,857	66,804,808
Efectivo y Equivalentes	175,423,846	97,050,101,257	97,124,220,670	101,304,433	(74,119,413)
Derechos a Recibir Efectivo o Equivalentes	1,083,667,538	95,959,846,465	95,819,450,640	1,224,063,363	140,395,825
Derechos a Recibir Bienes o Servicios	-	-	-	-	-
Inventarios	-	-	-	-	-
Almacenes	992,665	6,129,974	5,601,578	1,521,061	528,396
Estimación por Pérdida o Deterioro de Activos Circulantes	-	-	-	-	-
Otros Activos Circulantes	-	-	-	-	-
Activo No Circulante	3,085,174,593	2,428,599,024	2,045,119,030	3,468,654,587	383,479,994
Inversiones Financieras a Largo Plazo	-	-	-	-	-
Derechos a Recibir Efectivo o Equivalentes a Largo Plazo	3,003,209,835	2,410,518,322	2,007,103,694	3,406,624,463	403,414,628
Bienes Inmuebles, Infraestructura y Constr. en Proceso	82,523,287	13,192,831	32,205,880	63,510,238	(19,013,049)
Bienes Muebles	28,234,021	4,881,193	1,386,146	31,729,068	3,495,047
Activos Intangibles	1,645,649	6,678	-	1,652,327	6,678
Depreciación, Deterioro y Amort. Acumulada de Bienes	(30,481,477)	-	4,423,310	(34,904,787)	(4,423,310)
Activos Diferidos	43,278	-	-	43,278	-
Est. por Pérdida o Deterioro de Activos no Circulantes	-	-	-	-	-
Otros Activos no Circulantes	-	-	-	-	-

Bajo protesta de decir verdad declaramos que los Estados Financieros y sus notas, son razonablemente correctos y son responsabilidad del emisor.



Cuenta Pública Anual 2022
INSTITUTO DE CRÉDITO PARA LOS TRABAJADORES AL SERVICIO DEL GOBIERNO DEL ESTADO DE MORELOS
Estado Analítico de la Deuda y Otros Pasivos
Del 1 de enero al 31 de diciembre de 2022
(Cifras en Pesos)



Denominación de las Deudas	Moneda de Contratación	Institución o País Acreedor	Saldo Inicial del Periodo	Saldo Final del Periodo
DEUDA PÚBLICA				
Corto Plazo				
Deuda Interna	Pesos		-	-
Instituciones de Crédito			-	-
Títulos y Valores			-	-
Arrendamientos Financieros			-	-
Deuda Externa	Pesos		-	-
Organismos Financieros Internacionales			-	-
Deuda Bilateral			-	-
Títulos y Valores			-	-
Arrendamientos Financieros			-	-
<i>Subtotal a Corto Plazo</i>			-	-
Largo Plazo				
Deuda Interna	Pesos		-	-
Instituciones de Crédito			-	-
Títulos y Valores			-	-
Arrendamientos Financieros			-	-
Deuda Externa	Pesos		-	-
Organismos Financieros Internacionales			-	-
Deuda Bilateral			-	-
Títulos y Valores			-	-
Arrendamientos Financieros			-	-
<i>Subtotal a Largo Plazo</i>			-	-
Otros Pasivos			1,496,397,987	1,609,540,114
Total Deuda y Otros Pasivos			1,496,397,987	1,609,540,114

Bajo protesta de decir verdad declaramos que los Estados Financieros y sus notas, son razonablemente correctos y son responsabilidad del emisor.



Cuenta Pública Anual 2022
INSTITUTO DE CRÉDITO PARA LOS TRABAJADORES AL SERVICIO DEL GOBIERNO DEL ESTADO DE MORELOS
Informe Analítico de la Deuda Pública y Otros Pasivos - LDF
Del 1 de enero al 31 de diciembre de 2022
(Cifras en Pesos)



Denominación de la Deuda Pública y Otros Pasivos	Saldo al 31 de Diciembre de 2021	Disposiciones del Periodo	Amortizaciones del Periodo	Revaluaciones, Reclasificaciones y Otros Ajustes	Saldo Final del Periodo	Pago de Intereses del Periodo	Pago de Comisiones y demás costos asociados durante el Periodo
Deuda Pública	-	-	-	-	-	-	-
Corto Plazo	-	-	-	-	-	-	-
Instituciones de Crédito	-	-	-	-	-	-	-
Títulos y Valores	-	-	-	-	-	-	-
Arrendamientos Financieros	-	-	-	-	-	-	-
Largo Plazo	-	-	-	-	-	-	-
Instituciones de Crédito	-	-	-	-	-	-	-
Títulos y Valores	-	-	-	-	-	-	-
Arrendamientos Financieros	-	-	-	-	-	-	-
Otros Pasivos	1,496,397,987	-	-	-	1,609,540,114	-	-
Total de la Deuda Pública y Otros Pasivos	1,496,397,987	-	-	-	1,609,540,114	-	-
Deuda Contingente¹ (Informativo)	-	-	-	-	-	-	-
Deuda Contingente 1	-	-	-	-	-	-	-
Deuda Contingente 2	-	-	-	-	-	-	-
Deuda Contingente xx	-	-	-	-	-	-	-
Valor de Instrumentos Bono Cupón Cero²	-	-	-	-	-	-	-
Instrumento Bono Cupón Cero 1	-	-	-	-	-	-	-
Instrumento Bono Cupón Cero 2	-	-	-	-	-	-	-
Instrumento Bono Cupón Cero 3	-	-	-	-	-	-	-

1 Se refiere a cualquier Financiamiento sin fuente o garantía de pago definida, que sea asumida de manera solidaria o subsidiaria por las Entidades Federativas con sus Municipios, organismos descentralizados y empresas de participación estatal mayoritaria y fideicomisos, locales o municipales, y por los Municipios con sus respectivos organismos descentralizados y empresas de participación municipal mayoritaria.

2 Se refiere al valor del Bono Cupón Cero que respalda el pago de los créditos asociados al mismo (Activo).

Obligaciones a Corto Plazo	Monto Contratado	Plazo Pactado	Tasa de Interés	Comisiones y Costos Relacionados	Tasa Efectiva
Obligaciones a Corto Plazo (Informativo)	-	-	-	-	-
Crédito 1	-	-	-	-	-
Crédito 2	-	-	-	-	-
Crédito xx	-	-	-	-	-

Bajo protesta de decir verdad declaramos que los Estados Financieros y sus notas, son razonablemente correctos y son responsabilidad del emisor.



Cuenta Pública Anual 2022
INSTITUTO DE CRÉDITO PARA LOS TRABAJADORES AL SERVICIO DEL GOBIERNO DEL ESTADO DE MORELOS
Informe Analítico de Obligaciones Diferentes de Financiamientos - LDF
Del 1 de enero al 31 de diciembre de 2022
(Cifras en Pesos)



Denominación de las Obligaciones Diferentes de Financiamiento	Fecha del Contrato	Fecha de inicio de operación del proyecto	Fecha de vencimiento	Monto de la inversión pactado	Plazo pactado	Monto promedio mensual del pago de la contraprestación	Monto promedio mensual del pago de la contraprestación correspondiente al pago de inversión	Monto pagado de la inversión al 31 de diciembre de 2022	Monto pagado de la inversión actualizado al 31 de diciembre de 2022	Saldo pendiente por pagar de la inversión al 31 de diciembre de 2022
Asociaciones Público Privadas (APP's)										
APP 1				-		-	-	-	-	-
APP 2				-		-	-	-	-	-
APP 3				-		-	-	-	-	-
APP xx				-		-	-	-	-	-
Otros Instrumentos										
Otro Instrumento 1				-		-	-	-	-	-
Otro Instrumento 2				-		-	-	-	-	-
Otro Instrumento 3				-		-	-	-	-	-
Otro Instrumento xx				-		-	-	-	-	-
Total de Obligaciones Diferentes de Financiamiento				-		-	-	-	-	-

NO APLICA

Bajo protesta de decir verdad declaramos que los Estados Financieros y sus notas, son razonablemente correctos y son responsabilidad del emisor.

Cuenta Pública Anual 2022
INSTITUTO DE CRÉDITO PARA LOS TRABAJADORES AL SERVICIO DEL GOBIERNO DEL ESTADO DE MORELOS
 Estado de Variación en la Hacienda Pública
 Del 1 de enero al 31 de diciembre de 2022
 (Cifras en Pesos)



Concepto	Hacienda Pública/Patrimonio Contribuido	Hacienda Pública/Patrimonio Generado de Ejercicios Anteriores	Hacienda Pública/Patrimonio Generado del Ejercicio	Exceso o Insuficiencia en la Actualización de la Hacienda Pública / Patrimonio	TOTAL
Hacienda Pública / Patrimonio Contribuido Neto de 2021	897,388,280	-	-	-	897,388,280
<i>Aportaciones</i>	<i>897,388,280</i>	-	-	-	<i>897,388,280</i>
<i>Donaciones de Capital</i>	-	-	-	-	-
<i>Actualización de la Hacienda Pública / Patrimonio</i>	-	-	-	-	-
Hacienda Pública / Patrimonio Generado Neto de 2021	-	1,708,544,127	242,928,248	-	1,951,472,375
<i>Resultados del Ejercicio (Ahorro / Desahorro)</i>	-	-	<i>242,928,248</i>	-	<i>242,928,248</i>
<i>Resultados de Ejercicios Anteriores</i>	-	<i>1,594,422,363</i>	-	-	<i>1,594,422,363</i>
<i>Revalúos</i>	-	<i>21,367,290</i>	-	-	<i>21,367,290</i>
<i>Reservas</i>	-	<i>92,754,474</i>	-	-	<i>92,754,474</i>
<i>Rectificaciones de Resultados de Ejercicios Anteriores</i>	-	-	-	-	-
Exceso o Insuficiencia en la Actualización de la Hacienda Pública / Patrimonio Neto de 2021	-	-	-	-	-
<i>Resultado por Posición Monetaria</i>	-	-	-	-	-
<i>Resultado por Tenencia de Activos no Monetarios</i>	-	-	-	-	-
Hacienda Pública / Patrimonio Neto Final de 2021	897,388,280	1,708,544,127	242,928,248	-	2,848,860,655
Cambios en la Hacienda Pública / Patrimonio Contribuido Neto de 2022	-	-	-	-	-
<i>Aportaciones</i>	-	-	-	-	-
<i>Donaciones de Capital</i>	-	-	-	-	-
<i>Actualización de la Hacienda Pública / Patrimonio</i>	-	-	-	-	-
Variaciones de la Hacienda Pública / Patrimonio Generado Neto de 2022	-	242,939,784	94,202,891	-	337,142,675
<i>Resultados del Ejercicio (Ahorro / Desahorro)</i>	-	-	<i>318,014,855</i>	-	<i>318,014,855</i>
<i>Resultados de Ejercicios Anteriores</i>	-	<i>242,939,784</i>	<i>(242,928,248)</i>	-	<i>11,536</i>
<i>Revalúos</i>	-	-	<i>8,458,713</i>	-	<i>8,458,713</i>
<i>Reservas</i>	-	-	<i>10,657,571</i>	-	<i>10,657,571</i>
<i>Rectificaciones de Resultados de Ejercicios Anteriores</i>	-	-	-	-	-
Cambios en el Exceso o Insuficiencia en la Actualización de la Hacienda Pública / Patrimonio Neto de 2022	-	-	-	-	-
<i>Resultado por Posición Monetaria</i>	-	-	-	-	-
<i>Resultado por Tenencia de Activos no Monetarios</i>	-	-	-	-	-
Hacienda Pública / Patrimonio Neto Final de 2022	897,388,280	1,951,483,911	337,131,139	-	3,186,003,330

Bajo protesta de decir verdad declaramos que los Estados Financieros y sus notas, son razonablemente correctos y son responsabilidad del emisor.

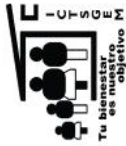


Cuenta Pública Anual 2022
INSTITUTO DE CRÉDITO PARA LOS TRABAJADORES AL SERVICIO DEL GOBIERNO DEL ESTADO DE MORELOS
 Estado de Flujos de Efectivo
 Del 1 de enero al 31 de diciembre de 2021 y 2022
 (Cifras en Pesos)



Concepto	2022	2021	Concepto	2022	2021
Flujos de Efectivo de las Actividades de Operación			Flujos de Efectivo de las Actividades de Inversión		
<i>Origen</i>	433,455,620	348,839,595	<i>Origen</i>	158,316,082	398,809,114
Impuestos	-	-	Bienes Inmuebles, Infraestructura y Construcciones en Proceso	19,013,049	47,243,004
Cuotas y Aportaciones de Seguridad Social	71,720,748	-	Bienes Muebles	-	-
Contribuciones de Mejoras	-	-	Otros Orígenes de Inversión	139,303,033	351,566,110
Derechos	-	-	<i>Aplicación</i>	550,450,350	519,392,844
Productos	-	-	Bienes Inmuebles, Infraestructura y Construcciones en Proceso	-	-
Aprovechamientos	-	-	Bienes Muebles	3,495,047	2,676,538
Ingresos por Venta de Bienes y Prestación de Servicios	1,326,151	1,146,457	Otras Aplicaciones de Inversión	546,955,303	516,716,306
Participaciones, Aportaciones, Convenios, Incentivos Derivados de la Colaboración Fiscal y Fondos Distintos de Aportaciones	-	-	Flujos Netos de Efectivo por Actividades de Inversión	(392,134,268)	(120,583,730)
Transferencias, Asignaciones, Subsidios y Subvenciones, y Pensiones y Jubilaciones	-	-	Flujo de Efectivo de las Actividades de Financiamiento		
Otros Orígenes de Operación	360,408,721	347,693,138	<i>Origen</i>	-	-
<i>Aplicación</i>	115,440,765	105,911,347	Endeudamiento Neto	-	-
Servicios Personales	69,229,645	63,996,120	Interno	-	-
Materiales y Suministros	5,628,912	4,601,998	Externo	-	-
Servicios Generales	15,329,507	15,429,471	Otros Orígenes de Financiamiento	-	-
Transf. Internas y Asignaciones al Sector Público	-	-	<i>Aplicación</i>	-	-
Transferencias al resto del Sector Público	-	-	Servicios de la Deuda	-	-
Subsidios y Subvenciones	-	-	Interno	-	-
Ayudas Sociales	1,440,102	1,030,553	Externo	-	-
Pensiones y Jubilaciones	19,083,614	15,938,919	Otras Aplicaciones de Financiamiento	-	-
Transf. a Fideicomisos, Mandatos y Contratos Análogos	-	-	Flujos Netos de Efectivo por Actividades de Financiamiento	-	-
Transferencias a la Seguridad Social	-	-	Incremento/Disminución Neta en el Efectivo y Equivalentes al Efectivo	(74,119,413)	122,344,518
Donativos	270,000	270,000			
Transferencias al Exterior	-	-	Efectivo y Equivalentes al Efectivo al Inicio del Ejercicio	175,423,846	53,079,328
Participaciones	-	-	Efectivo y Equivalentes al Efectivo al Final del Ejercicio	101,304,433	175,423,846
Aportaciones	-	-			
Convenios	-	-			
Otras Aplicaciones de Operación	4,458,985	4,644,286			
Flujos Netos de Efectivo por Actividades de Operación	318,014,855	242,928,248			

Bajo protesta de decir verdad declaramos que los Estados Financieros y sus notas, son razonablemente correctos y son responsabilidad del emisor.



INSTITUTO DE CRÉDITO PARA LOS TRABAJADORES AL SERVICIO DEL GOBIERNO DEL ESTADO DE MORELOS
ANEXO 1
EFFECTIVO Y BANCOS AL 31 DE DICIEMBRE DEL 2022

EFFECTIVO EN CAJA:

Caja General	0.00
Fondo para Cambio	5,000.00
Fondo para Reintegros	20,000.00
	\$25,000.00

EFFECTIVO EN BANCOS/TESORERÍA :

Cuentas de Cheques :	
Banorte 1106506012 (Creditos especiales)	49,849,380.82
Banorte 11065 Banorte (Concentradora)	2,242,237.87
Banorte 11065 Banorte (Quirografarios)	10,923,309.25
Banorte 1106502528 (Terminal Punto de Venta)	3,557,416.28
Banorte 1106508959 (NOMINA)	0.10
Banorte 1106508267 (Creditos vehiculos)	3,032,948.99
Banorte 1118856484 (Hipotecarios)	7,968,027.07
Banorte 1127963816 (Fondo de Ahorro)	48,652.02
Banamex 0107-7971986 Gastos	12,737,767.08
Banamex CTA. 7006-2413539 (Cobranza referenciada)	861,095.62
Banorte 1118855290 (Cobranza referenciada)	36,826.60
Banorte 1127966639 (Devolucion de cuotas, reintegros, creditos jubilados y pensionados y creditos temporales)	10,021,771.00
	101,279,432.70

TOTAL DE EFFECTIVO EN CAJA Y BANCOS/ TESORERÍA

\$ 101,304,432.70



INSTITUTO DE CRÉDITO PARA LOS TRABAJADORES AL SERVICIO DEL GOBIERNO DEL ESTADO DE MORELOS

ANEXO 2

INVERSIONES FINANCIERAS DE CORTO PLAZO AL 31 DE DICIEMBRE DEL 2022

INVERSIONES EN VALORES :

TIPO DE INVERSIÓN	CUENTA	CAPITAL
Banorte cuenta 1101074356	1101074356	442,214,684.40
Banco 74597675 Banamex	74597675	539,644,100.11
TOTAL DE INVERSIONES EN VALORES		\$ 981,858,784.51



INSTITUTO DE CRÉDITO PARA LOS TRABAJADORES AL SERVICIO DEL GOBIERNO DEL ESTADO DE MORELOS
ANEXO 3
DEUDORES DIVERSOS POR COBRAR A CORTO PLAZO AL 31 DE DICIEMBRE DEL 2022

DEUDORES DIVERSOS POR COBRAR A CORTO PLAZO

Funcionarios y Empleados	118,453.78
Gastos de Juicio	838,734.01
Otros	227.96
Anticipos a Comprobar	10,414.21
Gastos por comprobar	0.00
TOTAL DEUDORES DIVERSOS	\$967,829.96

FUNCIONARIOS Y EMPLEADOS CORRESPONDE PRINCIPALMENTE AL PAGO DEL SEGURO DE VIDA

GASTOS DE JUICIO. SON EROGACIONES A CARGO DE LOS AFILIADOS A LOS CUALES SE LES SIGUE UN PROCESO DE JUICIO JURIDICO POR ADEUDOS DE CREDITOS NO CUBIERTOS.

ANTICIPOS A COMPROBAR. MONTOS SOLICITADOS POR LOS SERVIDORES PUBLICOS DEL INSTITUTO AUTORIZADOS PARA REALIZAR DIVERSOS PAGOS, DERIVADOS DE LA NATURALEZA DE SUS FUNCIONES.

CUOTAS, APORTACIONES Y RECUPERACIÓN DE CRÉDITOS POR COBRAR A ENTES OBLIGADOS

ENTIDAD PUBLICA	PERIODO	CUOTA AFILIADO	APORTACIONES ENTE OBLIGADO	RECUP. DE CRÉDITOS	INTERES MORATORIO	TOTAL	TOTAL POR ENTE OBLIGADO
H. TRIBUNAL DUPERIOR DE JUSTICIA	1RA.QNA.DIC/2022	73,406.35	103,632.50	3,505,358.85		3,682,397.70	9,464,664.46
	2DA.QNA.DIC/2022	109,759.57	154,954.68	5,517,552.51		5,782,266.76	
H.CONGRESO	2DA.QNA.NOV/2022	65,251.34	65,251.34	737,176.31		867,678.99	
	1RA.QNA.DIC/2022	194,162.66	194,162.66	2,161,373.69		2,549,699.01	
	2DA.QNA.DIC/2022	63,959.05	63,959.05	732,437.66		860,355.76	
	INTERESES MORATORIOS AL 31/DIC/2022				11,210.09	11,210.09	
D.I.F.	1RA.QNA.DIC/2022	63,079.96	63,079.96	978,000.72		1,104,160.64	3,010,822.16
	2DA.QNA.DIC/2022	101,987.42	101,987.43	1,702,726.67		1,906,661.52	
SUBSECRETARIA DE SALUD DE MORELOS	2DA.QNA.DIC/2022	47,621.19	47,621.19	370,150.00		465,392.38	465,392.38
COMISION ESTATAL DE RESERVAS TERRITORIAL	2DA.QNA.DIC/2022	5,786.42	5,786.42	38,751.66		50,324.50	50,324.50
GOBIERNO DEL ESTADO	INTERESES MORATORIOS AL 31/DIC/2022				255,131.66	255,131.66	255,131.66
SISTEMA DE AGUA POTABLE DE CUERNAVACA	1RA.CTNA. ABR/11	76,976.00	108,672.00	-		185,648.00	
	2DA.CTNA. ABR/11	60,015.23	84,727.38	-		144,742.61	
	1RA.CTNA. MAY/11	77,378.06	109,239.62	-		186,617.68	
	2DA.CTNA. MAY/11	60,202.51	84,991.79	-		145,194.30	
	1RA.CTNA. JUN/11	78,337.25	110,593.76	-		188,931.01	
	2DA.CTNA. JUN/11	61,032.98	86,164.20	-		147,197.18	
	3RA.CTNA. JUN/11	78,727.69	111,144.97	-		189,872.66	
	1RA.CTNA. JUL/11	61,641.57	87,023.40	-		148,664.97	
	2DA.CTNA. JUL/11	79,052.15	111,603.04	-		190,655.19	
	1RA.CTNA. AGO/11	62,416.32	88,117.17	-		150,533.49	
	2DA.CTNA. AGO/11	79,642.72	112,436.78	442,960.06		635,039.56	
	1RA.CTNA. OCT/11	62,419.34	88,121.41	509,005.31		659,546.06	
	2DA.CTNA. OCT/11	79,551.76	112,308.36	686,469.36		878,329.48	
	1RA.CTNA. DIC/11	62,445.14	88,157.84	515,743.15		666,346.13	
	2DA.CTNA. DIC/11	79,876.86	112,767.33	697,420.83		890,065.02	
	3RA.CTNA. DIC/11	62,603.28	88,381.11	512,745.62		663,730.01	
	1RA.CTNA. ENE/12	80,893.41	114,202.46	681,375.96		876,471.83	
	2DA.CTNA. ENE/12	71,748.65	101,292.20	508,541.42		681,582.27	
	1RA.CTNA. FEB/12	81,840.30	115,539.24	669,376.08		866,755.62	
	2DA.CTNA. FEB/12	65,658.16	92,693.88	510,052.03		668,404.07	
1RA.CTNA. MAR/12	83,266.86	117,553.21	675,908.25		876,728.32		

SISTEMA DE AGUA POTABLE DE CUERNAVACA		CUOTAS, APORTACIONES Y RECUPERACIÓN DE CRÉDITOS POR COBRAR A ENTES OBLIGADOS			
2DA.CTNA. MAR/12	63,883.13	90,187.94	525,085.66	679,156.73	
1RA.CTNA. ABR/12	81,093.25	114,484.59	681,997.09	877,574.93	
2DA.CTNA. ABR/12	62,612.48	88,394.08	517,875.71	668,882.27	
1RA.CTNA. MAY/12	80,679.09	113,899.89	680,372.72	874,951.70	
2DA.CTNA. MAY/12	62,121.27	87,700.61	529,106.93	678,928.81	
3RA.CTNA. MAY/12	80,473.72	113,609.96	696,854.51	890,938.19	
1RA.CTNA. JUN/12	62,562.37	88,323.35	531,736.74	682,622.46	
2DA.CTNA. JUN/12	80,960.83	114,297.64	702,199.84	897,458.31	
1RA.CTNA. JUL/12	62,877.85	88,768.73	537,463.00	689,109.58	
2DA.CTNA. JUL/12	80,628.69	113,828.73	706,851.66	901,309.08	
1RA.CTNA. AGO/12	62,001.62	87,531.69	525,281.57	674,814.88	
1RA.CTNA. DIC/12	82,508.93	116,483.19	652,823.51	851,815.63	
2DA.CTNA. DIC/12	63,280.63	89,337.36	469,012.24	621,630.23	
1RA.CTNA. NOV/15	-	171,732.10	-	171,732.10	
2DA.CTNA. NOV/15	-	128,596.68	-	128,596.68	
1RA.CTNA. DIC/15	-	173,732.59	-	173,732.59	
2DA.CTNA. DIC/15	-	131,253.87	-	131,253.87	
1RA.CTNA. ENE/16	-	131,292.61	-	131,292.61	
2DA.CTNA. ENE/16 NOM COMP	-	44,358.48	-	44,358.48	
2DA.CTNA. ENE/16	-	132,585.04	-	132,585.04	
1RA.CTNA. FEB/16 NOM COMP	-	171.94	-	171.94	
1RA.CTNA. FEB/16	-	179,499.80	-	179,499.80	
2DA.CTNA. FEB/16	-	135,028.85	-	135,028.85	
1RA.CTNA. MAR/16	-	184,333.08	-	184,333.08	
1RA.CTNA. ABR/16	-	156,215.16	-	156,215.16	
1RA.CTNA. ABR/16 NOM COMP	-	103.57	-	103.57	
2DA.CTNA. ABR/16	-	211,833.09	-	211,833.09	
1RA.CTNA. MAY/16	-	163,688.25	-	163,688.25	
2DA.CTNA. MAY/16	-	212,660.77	-	212,660.77	
1RA.CTNA. JUN/16	-	149,055.15	-	149,055.15	
2DA.CTNA. JUN/16	-	197,740.77	-	197,740.77	
1RA.CTNA. JUL/16	-	148,752.17	-	148,752.17	
2DA.CTNA. JUL/16 NOM COMP	-	102.47	-	102.47	
2DA.CTNA. JUL/16	-	198,649.14	-	198,649.14	
1RA.CTNA. AGO/16	-	149,107.51	-	149,107.51	
2DA.CTNA. AGO/16	-	197,147.61	-	197,147.61	
1RA.CTNA. SEP/16	-	147,584.61	-	147,584.61	
2DA.CTNA. SEP/16	-	198,898.93	-	198,898.93	
3RA.CTNA. SEP/16	-	149,874.47	-	149,874.47	
1RA.CTNA. OCT/16	-	198,871.09	-	198,871.09	
2DA.CTNA. OCT/16	-	149,495.50	-	149,495.50	
1RA.CTNA. NOV/16	-	197,587.79	-	197,587.79	
2DA.CTNA. NOV/16	-	147,887.79	-	147,887.79	
1RA.CTNA. DIC/16	-	198,259.32	-	198,259.32	
2DA.CTNA. DIC/16	-	147,951.17	-	147,951.17	
1RA.CTNA. ENE/17	-	198,142.83	-	198,142.83	
2DA.CTNA. ENE/17	-	146,297.71	-	146,297.71	
1RA.CTNA. FEB/17	-	197,204.84	-	197,204.84	

INSTITUTO DE CREDITO PARA LOS TRABAJADORES AL SERVICIO DEL GOBIERNO DEL ESTADO DE MORELOS

ANEXO 4

INGRESOS POR RECUPERAR A CORTO PLAZO AL 31 DE DICIEMBRE DEL 2022

CUOTAS, APORTACIONES Y RECUPERACIÓN DE CRÉDITOS POR COBRAR A ENTES OBLIGADOS				
	2DA.CTNA. FEB/17	-	146,213.48	146,213.48
	1RA.CTNA. MAR/17	-	202,077.40	202,077.40
	2DA.CTNA. MAR/17	-	145,492.76	145,492.76
	3RA.CTNA. MAR/17	-	198,561.86	198,561.86
	1RA.CTNA. ABR/17	2,594.06	145,902.49	148,496.55
	2DA.CTNA. ABR/17	140,744.27	198,697.80	339,442.07
	1RA.CTNA. MAY/17	103,088.26	145,508.14	248,576.40
	2DA.CTNA. MAY/17	139,786.01	197,344.96	337,130.97
	1RA.CTNA. JUN/17	101,605.05	143,442.41	245,047.46
	2DA.CTNA. JUN/17	138,272.24	195,207.88	333,480.12
	1RA.CTNA. JUL/17	99,543.06	140,531.37	240,074.43
	2DA.CTNA. JUL/17	137,887.22	194,664.31	332,551.53
	1RA.CTNA. AGO/17	105,622.81	149,114.55	254,737.36
	2DA.CTNA. AGO/17	27,501.05	150,053.17	177,554.22
	2DA.CTNA. AGO/17 NOM.COMP	37,557.08	53,021.76	28,317.71
	3RA.CTNA. AGO/17	106,030.13	149,689.60	118,896.55
	1RA.CTNA. SEP/17	143,550.27	202,659.21	273,853.86
	2DA.CTNA. SEP/17	105,047.43	148,302.25	392,661.32
	1RA.CTNA. OCT/17	143,256.68	202,244.73	271,483.81
	2DA.CTNA. OCT/17	104,903.63	148,099.23	390,719.29
	1RA.CTNA. NOV/17	143,037.26	201,934.96	268,571.79
	2DA.CTNA. NOV/17	104,815.13	147,974.30	390,054.10
	1RA.CTNA. DIC/17	142,646.23	201,382.92	267,086.36
	2DA.CTNA. DIC/17	105,010.17	148,249.66	383,350.11
	1RA.CTNA. ENE/18	142,327.24	200,932.58	267,552.84
	2DA.CTNA. ENE/18	104,642.73	147,730.91	379,449.88
	1RA.CTNA. FEB/18	149,850.31	211,553.39	266,666.65
	2DA.CTNA. FEB/18	104,886.22	148,074.66	399,207.07
	1RA.CTNA. MAR/18	143,802.22	203,014.89	268,867.20
	2DA.CTNA. MAR/18	104,200.75	147,106.94	383,425.24
	3RA.CTNA. MAR/18	143,618.07	202,754.92	264,405.46
	1RA.CTNA. ABR/18	103,880.79	146,655.22	382,981.12
	2DA.CTNA. ABR/18	143,145.64	202,087.96	265,247.09
	1RA.CTNA. MAY/18	102,108.31	144,152.91	381,841.73
	2DA.CTNA. MAY/18	140,220.36	197,958.16	260,972.30
	1RA.CTNA. JUN/18	100,024.55	141,211.12	374,786.65
	2DA.CTNA. JUN/18	139,985.08	197,625.98	256,486.73
	1RA.CTNA. JUL/18	99,516.55	140,493.94	374,219.19
	2DA.CTNA. JUL/18	138,550.12	195,600.17	254,721.57
	1RA.CTNA. AGO/18	149.44	141,387.44	370,758.42
	2DA.CTNA. AGO/18	-	127,583.27	145,806.73
	1RA.CTNA. OCT/18	140,654.32	198,570.81	127,583.27
	2DA.CTNA. OCT/18	101,233.37	142,917.70	378,318.04
	1RA.CTNA. NOV/18	140,423.29	198,244.64	258,862.15
	2DA.CTNA. NOV/18	98,789.28	139,467.22	377,760.84
	1RA.CTNA. DIC/18	144,052.02	203,367.55	252,967.58
	2DA.CTNA. DIC/18	98,506.26	139,067.67	384,098.44
	1RA.CTNA. ENE/19	144,250.45	203,647.69	252,285.01
				384,506.27

SISTEMA DE AGUA POTABLE DE CUERNAVACA

CUOTAS, APORTACIONES Y RECUPERACIÓN DE CRÉDITOS POR COBRAR A ENTES OBLIGADOS					
2DA.CTNA. ENE/19	99,869.38	140,992.07	14,860.95	255,722.40	
3RA.CTNA. ENE/19	146,370.44	206,640.63	35,074.94	388,086.01	
1RA.CTNA. FEB/19	102,679.64	144,959.50	15,207.03	262,846.17	
2DA.CTNA. FEB/19	149,866.25	211,575.90	35,074.94	396,517.09	
1RA.CTNA. MAR/19	101,572.48	143,396.45	15,207.03	260,175.96	
2DA.CTNA. MAR/19	146,503.22	206,828.09	36,319.17	389,650.48	
1RA.CTNA. ABR/19	99,243.24	140,108.11	16,566.45	255,917.80	
2DA.CTNA. ABR/19	153,584.94	216,783.44	35,442.44	405,780.82	
1RA.CTNA. MAY/19	100,082.55	141,293.00	16,522.12	257,897.67	
2DA.CTNA. MAY/19	155,300.32	219,247.51	35,030.61	409,578.44	
1RA.CTNA. JUN/19	97,497.45	137,643.45	15,162.70	250,303.60	
2DA.CTNA. JUN/19	154,566.24	218,211.16	35,030.61	407,808.01	
1RA.CTNA. JUL/19	97,765.33	138,021.65	15,162.70	250,949.68	
2DA.CTNA. JUL/19	154,689.39	218,385.02	31,790.57	404,864.98	
1RA.CTNA. AGO/19	97,548.25	137,715.17	13,304.58	248,568.00	
2DA.CTNA. AGO/19	154,316.80	217,859.01	32,782.45	404,958.26	
1RA.CTNA. SEP/19	150,069.17	211,862.36	28,643.06	390,574.59	
2DA.CTNA. SEP/19	96,881.86	136,774.40	8,889.59	242,545.85	
1RA.CTNA. OCT/19	149,497.06	211,054.68	21,432.40	381,984.14	
2DA.CTNA. OCT/19	97,231.02	137,267.32	8,889.59	243,387.93	
1RA.CTNA. ENE/20	157,745.60	222,699.68	18,300.27	398,745.55	
2DA.CTNA. FEB/20	95,845.20	135,310.88	9,816.87	240,972.95	
1RA.CTNA. FEB/20	152,044.00	214,650.36	17,827.92	384,522.28	
2DA.CTNA. MAR/20	99,497.19	140,466.62	13,255.89	253,219.70	
1RA.CTNA. MAR/20	151,625.53	214,059.57	19,277.92	384,963.02	
2DA.CTNA. ABR/20	100,561.82	141,969.63	9,816.87	252,348.32	
1RA.CTNA. ABR/20	151,958.70	214,529.92	18,350.64	384,839.26	
2DA.CTNA. MAY/20	98,851.70	139,555.34	10,031.01	248,438.05	
1RA.CTNA. MAY/20	150,286.07	212,168.56	13,925.09	376,379.72	
2DA.CTNA. JUN/20	98,904.29	139,629.60	5,914.04	244,447.93	
1RA.CTNA. JUN/20	150,340.67	212,245.67	12,475.09	375,061.43	
2DA.CTNA. JUL/20	99,146.28	139,971.21	3,054.56	242,172.05	
1RA.CTNA. JUL/20	98,007.17	138,363.06	4,158.63	240,528.86	
2DA.CTNA. AGO/20	156,284.92	220,637.54	12,169.68	389,082.14	
INTERESES MORATORIOS AL 31/DIC/2022			48,952,610.73	48,952,610.73	99,002,296.15

H. AYUNTAMIENTO CUERNAVACA SEG. PUBLICA

1RA.QNA. NOV/12	-	47,772.56	155,263.57	203,036.13	
2DA.QNA. NOV/12	33,838.45	47,772.56	206,575.57	288,186.58	
1RA.QNA. DIC/12	33,838.45	47,772.56	206,344.50	287,955.51	
2DA.QNA. DIC/12	33,838.45	47,772.56	205,696.48	287,307.49	
1RA.QNA. ABR/15	-	44,070.05	-	44,070.05	
2DA.QNA. ABR/15	-	45,603.00	-	45,603.00	
1RA.QNA. MAY/15	-	43,445.94	-	43,445.94	
2DA.QNA. JUL/15	-	40,541.70	-	40,541.70	
1RA.QNA. JUL/15	28,717.32	40,541.71	169,450.55	238,709.58	
2DA.QNA. AGO/15	34,798.71	49,127.50	171,787.78	255,713.99	
1RA.QNA. AGO/15	29,606.88	41,797.95	173,635.13	245,039.96	

INSTITUTO DE CREDITO PARA LOS TRABAJADORES AL SERVICIO DEL GOBIERNO DEL ESTADO DE MORELOS
ANEXO 4

INGRESOS POR RECUPERAR A CORTO PLAZO AL 31 DE DICIEMBRE DEL 2022

CUOTAS, APORTACIONES Y RECUPERACIÓN DE CRÉDITOS POR COBRAR A ENTES OBLIGADOS				
1RA.QNA. SEP/15	29,606.83	41,797.95	176,144.14	247,548.92
2DA.QNA. SEP/15	29,606.83	41,797.95	174,175.29	245,580.07
1RA.QNA. OCT/15	29,606.83	41,797.95	175,953.72	247,358.50
2DA.QNA. OCT/15	28,698.50	40,515.60	170,250.10	239,464.20
1RA.QNA. NOV/15	28,157.87	39,752.32	162,221.86	230,132.05
2DA.QNA. NOV/15	28,157.87	39,752.32	163,923.62	231,833.81
1RA.QNA. DIC/15	28,157.87	39,752.32	165,231.83	233,142.02
2DA.QNA. DIC/15	25,808.78	36,435.96	159,144.93	221,389.67
2DA.QNA. FEB/2020	9,833.43	13,882.28	10,085.33	33,801.04
1RA.QNA. MAR/2020	9,110.30	12,861.40	11,094.44	33,066.14
2DA.QNA. MAR/2020	8,933.51	12,612.00	11,094.44	32,639.95
1RA.QNA. ABR/2020	8,845.32	12,487.32	11,094.44	32,427.08
2DA.QNA. ABR/2020	8,845.19	12,487.32	11,094.44	32,426.95
1RA.QNA. MAY/2020	8,845.19	12,487.32	9,405.97	30,738.48
2DA.QNA. MAY/2020	8,845.19	12,487.32	9,405.97	30,738.48
1RA.QNA. JUN/2020	8,845.19	12,487.32	9,405.97	30,738.48
2DA.QNA. JUN/2020	8,668.53	12,237.92	9,405.97	30,312.42
1RA.QNA. JUL/2020	8,668.53	12,237.92	8,187.38	29,083.83
2DA.QNA. JUL/2020	8,668.53	12,237.92	8,187.38	29,083.83
1RA.QNA. AGO/2020	8,315.21	11,739.12	6,481.21	26,535.54
INTERESES MORATORIOS AL 31/DIC/2022				3,412,249.64
				7,659,921.03
C.E.A.				546,615.09
UNIVERSIDAD TECNOLÓGICA EMILIANO ZAPATA				569,907.32
INST. EST. DE INFRAESTRUCTURA EDUCATIVA				104,081.08
MUNICIPIO DE CUERNAVACA				175,776.24
MUNICIPIO DE CUERNAVACA				2,035,463.70
MUNICIPIO DE CUERNAVACA				2,013,323.62
MUNICIPIO DE CUERNAVACA				2,016,683.70
MUNICIPIO DE CUERNAVACA				146,029.47
MUNICIPIO DE CUERNAVACA				2,224,130.18
MUNICIPIO DE CUERNAVACA				2,533,233.55
MUNICIPIO DE CUERNAVACA				2,632,417.48
MUNICIPIO DE CUERNAVACA				2,617,842.40
MUNICIPIO DE CUERNAVACA				2,676,643.79
MUNICIPIO DE CUERNAVACA				2,684,203.10
MUNICIPIO DE CUERNAVACA				2,695,423.51
MUNICIPIO DE CUERNAVACA				2,712,756.36
MUNICIPIO DE CUERNAVACA				2,722,413.25
MUNICIPIO DE CUERNAVACA				2,748,769.16



INSTITUTO DE CREDITO PARA LOS TRABAJADORES AL SERVICIO DEL GOBIERNO DEL ESTADO DE MORELOS

ANEXO 4

INGRESOS POR RECUPERAR A CORTO PLAZO AL 31 DE DICIEMBRE DEL 2022

CUOTAS, APORTACIONES Y RECUPERACIÓN DE CRÉDITOS POR COBRAR A ENTES OBLIGADOS						
1RA.QNA. DIC/15	303,584.71	429,502.32	2,037,371.72		2,770,428.75	
2DA.QNA. DIC/15	305,345.88	432,031.03	2,037,245.27		2,774,622.18	
1RA.QNA. FEB/2020		23,689.56	119,087.07		142,776.63	
2DA.QNA. FEB/2020	195,671.89	276,242.67	119,137.67		591,052.23	
1RA.QNA. MAR/2020	194,922.89	275,185.26	119,181.86		589,290.01	
2DA.QNA. MAR/2020	191,071.47	269,747.96	116,607.58		577,427.01	
1RA.QNA. ABR/2020	190,131.92	288,421.53	115,349.96		573,903.41	
2DA.QNA. ABR/2020	189,526.23	267,566.44	111,066.51		568,159.18	
1RA.QNA. MAY/2020	189,154.44	267,041.56	110,978.92		567,174.92	
2DA.QNA. MAY/2020	188,990.73	266,810.44	109,569.76		565,370.93	
1RA.QNA. JUN/2020	188,417.87	266,001.70	109,369.73		563,789.30	
2DA.QNA. JUN/2020	186,891.05	263,846.19	103,769.10		554,506.34	
1RA.QNA. JUL/2020	185,729.11	262,205.80	103,030.04		550,964.95	
2DA.QNA. JUL/2020	183,720.48	259,370.09	100,102.09		543,192.66	
1RA.QNA. AGO/2020	181,047.50	255,596.47	98,540.56		535,184.53	
INTERESES MORATORIOS AL 31/DIC/2022				46,224,589.79	91,151,766.09	
MUNICIPIO DE CUERNAVACA						
H.AYUNTAMIENTO DE PUENTE DE IXTLA SEGURIDAD PÚBLICA						
1RA.QNA.DIC/2022	7,867.03	7,867.03	128,499.43		144,233.49	
2DA.QNA.DIC/2022	16,916.23	16,916.23	290,997.87		324,830.33	
2DA.QNA.DIC/2022	1,762.94	1,762.94	16,880.56		20,406.44	
2DA.QNA.DIC/2022	5,501.43	5,501.43	32,815.09		43,817.95	
C.C. TEOPANZOLCO						
1RA.QNA.DIC/2022	5,366.13	5,366.13	56,213.22		66,945.48	
2DA.QNA.DIC/2022	5,366.13	5,366.13	56,857.79		67,590.05	
COORDINACION DE ESTATAL DE PROTECCION CIVIL						
2DA.QNA.OCT/2022	11,937.15	11,937.15	115,410.51		139,284.81	
1RA.QNA.NOV/2022	11,172.19	11,172.19	108,256.76		130,601.14	
2DA.QNA.NOV/2022	12,166.68	12,166.68	118,326.51		142,659.87	
1RA.QNA.DIC/2022	10,794.92	10,794.92	111,773.45		133,363.29	
2DA.QNA.DIC/2022	12,091.54	12,091.54	119,360.87		143,543.95	
INTERESES MORATORIOS AL 31/DIC/2022				2,219.76	691,672.82	
ESAF.CONGRESO						
1RA.QNA.DIC/2022	6,018.99	6,018.99	86,307.51		98,345.49	
2DA.QNA.DIC/2022	4,029.84	4,029.84	59,145.87		67,205.55	
INST. DEL DEP. MORELOS						
2DA.QNA.DIC/2022	7,128.37	7,128.37	78,152.06		92,408.80	
TOTAL		\$ 19,408,927.76	\$ 34,389,578.78	\$ 65,706,580.20	\$ 98,858,011.67	\$ 218,363,098.41

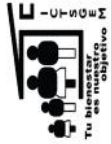


INSTITUTO DE CREDITO PARA LOS TRABAJADORES AL SERVICIO DEL GOBIERNO DEL ESTADO DE MORELOS
ANEXO 4
INGRESOS POR RECUPERAR A CORTO PLAZO AL 31 DE DICIEMBRE DEL 2022

CUOTAS, APORTACIONES Y RECUPERACIÓN DE CRÉDITOS POR COBRAR A ENTES OBLIGADOS

VALES AYUDA DE LENTES POR COBRAR

ENTE OBLIGADO	MONTO
DIF.	25,408.80
TOTAL	<u>\$ 25,408.80</u>
TOTAL	<u>\$ 218,388,507.21</u>



INSTITUTO DE CRÉDITO PARA LOS TRABAJADORES AL SERVICIO DEL GOBIERNO DEL ESTADO DE MORELOS
ANEXO 5
PRESTAMOS OTORGADOS A CORTO PLAZO AL 31 DE DICIEMBRE DEL 2022

PRESTAMOS OTORGADOS A CORTO PLAZO (HASTA 12 MESES DE PLAZO)

SALDOS PENDIENTES A RECUPERAR:

CARTERA VIGENTE

Créditos Especiales	315,044.42
Creditos utiles escolares	12,431,395.17
Creditos jubilados y pensionados	10,101,802.33

TOTAL DE CRÉDITOS A AFILIADOS

\$ 22,848,241.92




INSTITUTO DE CRÉDITO PARA LOS TRABAJADORES AL SERVICIO DEL GOBIERNO DEL ESTADO DE MORELOS
ANEXO 6
ALMACEN DE MATERIALES Y SUMINISTROS DE CONSUMO AL 31 DE DICIEMBRE DEL 2022

ALMACEN DE MATERIALES Y SUMINISTROS DE CONSUMO

Almacen de materiales y útiles de oficina	315,314.47
Almacen materiales y utiles consumibles para el procesamiento en equipos y bienes informáticos	287,525.49
Almacen de material de limpieza	224,568.91
Almacen de productos alimenticios para el personal en las instalaciones de las dependencias y entidades	2,742.00
Almacen de materiales, accesorios y suministros medicos	327,022.72
Almacen de Combustibles lubricantes y Aditivos para Vehiculos Terrestres, aereos, maritimos, lacustres y fluviales destinados a servicios Administrativos	29,709.64
Almacen de otros materiales y articulos de construccion y reparacion	778.00
Almacen de Prendas de Proteccion Personal	43,244.80
Almacen De Articulos Deportivos	17,876.01
Almacen de herramientas menores	13,050.00
Almacen de Refacciones y Accesorios para Equipo de Computo y Telecomunicaciones	259,229.00

\$ 1,521,061.04



INSTITUTO DE CRÉDITO PARA LOS TRABAJADORES AL SERVICIO DEL GOBIERNO DEL ESTADO DE MORELOS

ANEXO 7

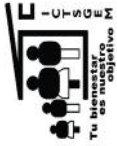
DEUDORES DIVERSOS POR COBRAR A LARGO PLAZO AL 31 DE DICIEMBRE DEL 2022

DEUDORES DIVERSOS POR COBRAR A LARGO PLAZO

RESOLUCIONES JUDICIALES POR RECIBIR

SINIESTRO SUC. XOCHITEPEC (Exp XO-02/235/2013)	140,516.06
SINIESTRO SUC. CUERNAVACA (Exp SCO1/8323/2017)	339,409.27
EXPEDIENTE FOLIO 1242-54363/2015	78,127.26
TOTAL DEUDORES DIVERSOS	\$558,052.59

SINIESTRO XOCHITEPEC, CORRESPONDE AL IMPORTE DE INGRESOS Y FONDOS SUSTRÁIDOS DE LA DELEGACIÓN XOCHITEPEC EL DÍA 16 DE JULIO DE 2013, (CARPETA DE INVESTIGACIÓN NO. XO-02/235/2013)
SINIESTRO CUERNAVACA, CORRESPONDE AL IMPORTE DE INGRESOS Y FONDOS SUSTRÁIDOS EN EL ROBO A LAS OFICINAS CENTRALES EL DÍA 30 DE AGOSTO DE 2017, (CARPETA DE INVESTIGACIÓN NO. SCO1/8323/2017)
EXPEDIENTE ORIGINADO POR DIFERENCIA COBRADA DE MENOS EN EL SALDO DEL CRÉDITO HIPOTECARIO DEL C. CARMELO SALGADO VILLAFAN



INSTITUTO DE CRÉDITO PARA LOS TRABAJADORES AL SERVICIO DEL GOBIERNO DEL ESTADO DE MORELOS

ANEXO 8

PRESTAMOS OTORGADOS A LARGO PLAZO AL 31 DE DICIEMBRE DEL 2022

PRESTAMOS OTORGADOS A LARGO PLAZO

SALDOS PENDIENTES A RECUPERAR:

<u>CARTERA VIGENTE</u>		<u>CARTERA VENCIDA JUDICIAL</u>
Creditos Quirografarios	118,087,362.09	2,956,573.34
Creditos Especiales	826,708,930.35	20,664,702.91
Creditos Adquisicion de Vehiculo	583,757,946.43	13,111,145.89
Creditos Hipotecarios	1,659,949,965.81	46,350,909.00
Credito un Mejor Hogar un Mejor Morelos	5,634,987.24	537,136.44
	<u>\$ 3,194,139,191.92</u>	<u>0.00</u>
		<u>\$ 83,620,467.58</u>

TOTAL DE CRÉDITOS A AFILIADOS


\$ 3,277,759,659.50



INSTITUTO DE CRÉDITO PARA LOS TRABAJADORES AL SERVICIO DEL GOBIERNO DEL ESTADO DE MORELOS
ANEXO 9
OTROS DERECHOS A RECIBIR EFECTIVO O EQUIVALENTES A LARGO PLAZO AL 31 DE DICIEMBRE DEL 2022

OTROS DERECHOS A RECIBIR EFECTIVO O EQUIVALENTES A LARGO PLAZO

Intereses Moratorios Cartera Vencida Judicial	126,951,918.65
Intereses Moratorios Cartera Administrativa	1,354,832.53
TOTAL OTROS DERECHOS A RECIBIR EFECTIVO O EQUIVALENTES A LARGO PLAZO	\$ 128,306,751.18



INSTITUTO DE CREDITO PARA LOS TRABAJADORES AL SERVICIO DEL GOBIERNO DEL ESTADO DE MORELOS

ANEXO 10

RETENCIONES Y CONTRIBUCIONES POR PAGAR A CORTO PLAZO AL 31 DE DICIEMBRE DEL 2022

RETENCIONES Y CONTRIBUCIONES POR PAGAR A CORTO PLAZO

ISR Sueldos y Salarios	2,290,519.09
Cuotas al IMSS Retenidas	109,535.12
ISR Asimilados a Salarios	32,288.55
Aportaciones al IMSS Patronal	695,863.33
Fondo de Ahorro	42,811.65
AFORE	174,492.96
Impuesto sobre Nomina	248,661.00
ISR Arrendamiento	11,929.66
ISR Servicios Profesionales	1,741.27
2 al millar	14,854.63
TOTAL RETENCIONES Y CONTRIBUCIONES POR PAGAR A CORTO PLAZO	3,622,697.26



INSTITUTO DE CRÉDITO PARA LOS TRABAJADORES AL SERVICIO DEL GOBIERNO DEL ESTADO DE MORELOS
ANEXO 11
OTRAS CUENTAS POR PAGAR A CORTO PLAZO AL 31 DE DICIEMBRE DEL 2022

OTRAS CUENTAS POR PAGAR A CORTO PLAZO

Depositos Complementarios de Servidores Publicos

Acreeedores Diversos	834,070.13
Depositos de Entes Obligados	3,441,856.48
Seguros de Creditos	3,298,609.28
Otros	457,404.84
Contratos de Mandato de pago de Prototipo Un Mejor Hogar un Mejor Morelos	

TOTAL OTRAS CUENTAS POR PAGAR A CORTO PLAZO

8,031,940.73

FONDOS EN ADMINISTRACION A LARGO PLAZO AL 31 DE DICIEMBRE DEL 2022



CUOTAS ORDINARIAS DE AFILIADOS

Table with columns: PERIODO, C.E.A., COLECCION, H. AVIATAMIENTO SEGURIDAD PUBLICA, INSTITUTO UNIVERSIDAD TECNOLOGIA ESTADAL, INSTITUTO DEL ESTADO DE INFRASTRUCTURA EDUCATIVA MORELOS, ICA T.M. OR., HOSPITAL DEL NIÑO MORELIA, I.M.P.F.E., PATRONATO PILA SOCIAL, CONSEJO DE CIENCIA Y TECNOLOGIA, MUNICIPIO DE CUERNAVACA, TRIBUNAL UNITARIO DE JUSTICIA PARA ACCIONES, FINANCIAMIENTOS CENTRO, COMISION ESTATAL DE REGISTRO, CENTRO MORELIA DE LAS VIRTUS, AVIATAMIENTO DE PUERTO BICENTENARIO PUBLICA, HONORARIO, CRIDA, I.M.O.F.I., M.M.A.P., INSTITUTO MORELIA DE RADIO Y TELEVISION.

INSTITUTO DE CREDITO PARA LOS TRABAJADORES AL SERVICIO DEL GOBIERNO DEL ESTADO DE MORELOS
ANEXO 13
APORTACIONES ORDINARIAS DE ENTES OBLIGADOS AL 31 DE DICIEMBRE DEL 2022

APORTACIONES ORDINARIAS DE ENTES OBLIGADOS

PERIODO	COLEGIO ESTATAL DE SEGURIDAD PUBLICA	UNIVERSIDAD DEL ESTADO DE QUERETARO	INSTITUTO DE LA MUJER DEL ESTADO DE MORELOS	INSTITUTO DE LA MUJER DEL ESTADO DE QUERETARO	OPERADOR DE CARRETERAS DE CUOTA	I.C.A.T.M.O.R.	HOSPITAL DEL NIÑO MORELENSE	I.M.I.P.E.	PATRONATO PILA READ. Y LA REIN. SOCIAL	CONSEJO DE CIENCIA Y TECNOLOGIA	MUNICIPIO DE CUERNAVACA	TRIBUNAL UNITARIO DE CUERNAVACA	FIBERCOMSO WORLD TRADE CENTER MORELOS	COMISION ESTATAL DE MEJORA REGULATORIA	CENTRO MORELENSE DE LAS ARTES	INVEST. AVIACION DE PUNTO DE VISTA DE SEGURIDAD PUBLICA	CRIDA	I.M.O.F.I.	M.M.A.P.	INSTIT. MORELENSE DE RADIO Y TELEVISION	I.M.P.E.P.A.C	COESANOR
1985																						
1986																						
1987																						
1988																						
1989																						
1990																						
1991																						
1992																						
1994																						
1995																						
1996																						
1997																						
1998																						
2000																						
2001																						
2002	4,412.03																					
2003	56,137.34	231,025.33	213,441.00	10,679.74																		
2004	52,176.47	324,343.87	461,579.14	28,908.30																		
2005	66,266.74	327,793.14	547,781.55	8,432.07																		
2006	43,124.29	473,860.22	637,669.09	10,936.96																		
2007	67,513.25	565,932.27	808,716.87	48,864.82																		
2008	67,415.47	631,603.33	908,716.87	73,145.72																		
2009	82,935.82	665,517.49	866,050.33	82,302.36																		
2010	0.00	685,690.91	966,998.28	99,931.77																		
2011	0.00	664,427.97	1,040,976.38	154,313.84																		
2012	0.00	780,442.37	1,216,192.63	113,598.96																		
2013	0.00	868,753.79	1,422,029.45	112,817.26																		
2014	0.00	828,324.13	1,617,514.52	109,507.29																		
2015	0.00	768,083.09	1,738,668.68	92,837.85																		
2016	0.00	635,511.73	1,838,018.26	96,727.50																		
2017	0.00	564,417.98	1,343,404.53	63,561.57																		
2018	0.00	991,978.55	1,107,916.97	103,260.79																		
2019	0.00	451,904.48	1,103,237.93	0.00																		
2020	0.00	195,334.86	1,059,440.53	168,701.99																		
2021	0.00	1,146,039.65	1,995,500.96	335,996.22																		
ene-22	0.00	0.00	44,688.20	7,175.72																		
feb-22	0.00	0.00	96,323.58	17,875.53																		
mar-22	0.00	0.00	97,493.18	16,000.43																		
abr-22	0.00	0.00	98,520.24	16,000.43																		
may-22	0.00	0.00	94,454.67	16,312.05																		
jun-22	0.00	0.00	94,202.13	16,476.37																		
jul-22	0.00	0.00	98,009.78	16,488.53																		
ago-22	0.00	52,243.49	98,940.37	16,508.89																		
sep-22	0.00	0.00	96,357.46	17,234.57																		
oct-22	0.00	0.00	102,855.74	18,430.66																		
nov-22	0.00	0.00	101,119.14	17,358.42																		
dic-22	0.00	0.00	184,752.99	27,185.25																		
Dic. Definit	0.00	0.00	23.55	0.00																		
TOTAL	428,981.41	10,580,888.38	21,051,874.09	1,737,155.90	3,100,720.72	24,823.52	2,790,799.03	275,534.44	2,657,869.83	83,390,448.24	1,736,290.11	914,376.72	844,976.48	2,943,332.78	211,816.53	75,604.64	2,740,305.23	250,182.84	4,884,566.50	1,423,707.34	453,900.72	



INSTITUTO DE CREDITO PARA LOS TRABAJADORES AL SERVICIO DEL GOBIERNO DEL ESTADO DE MORELOS
ANEXO 13
APORTACIONES ORDINARIAS DE ENTES OBLIGADOS AL 31 DE DICIEMBRE DEL 2022

APORTACIONES ORDINARIAS DE ENTES OBLIGADOS

PERIODO	C.E.A.V.	T.J.A. DEL EDO DE MOR.	COLEGIO DE MORELOS	M.M.J.S.	FISCALIA	C.C. TEMPORAL O	COMUNICACION ESPECIAL DE PROTECCION CIVIL	INSTRUMENTO TECNOLÓGICO DEL SUR DEL ESTADO DE MORELOS	ESM CONGRESO	INTE. DEL DEP. MOR.	INEEA	SEIAC	SCAPJS	AYUNTAMIENTO DE ZAPATA	INSTITUTO DE LA ZONA TURISTICA DEL ESTADO DE MORELOS	APARTAMENTO DE TURISMO EN LA ZONA TURISTICA	AVIACIONES AERONAUTICAS MEXICANAS	COMERCIO EXTERNO DE LA ZONA TURISTICA DEL ESTADO DE MORELOS	INDICIOS DE TURISMO O TURISMO MORELOS	POLICIA INDUSTRIAL BANCARIA	SISTEMA DE AGUA POTABLE DE TANTAYUC	COMISION PERFORACION DE POZOS	CAPROMOR	TOTAL		
1985																								132,653.37		
1986	57,200.03																								284,193.32	
1987	48,204.14																								560,007.80	
1988	64,307.26																								1,264,064.80	
1989	59,478.38																								1,529,877.85	
1990	61,935.54																								1,811,600.73	
1991	50,126.65																								3,248,656.65	
1992	2,417.96																								330.48	
1993	4,488.71																								1,978,213.38	
1994	4,860.46																								4,084,430.08	
1995	4,311.46																								8,347,202.50	
1996	4,540.96																								7,556,033.11	
1997	4,414.96																								8,685,970.77	
1998	4,734.00																								9,390,422.28	
1999	5,018.18																								9,941,267.59	
2000	5,188.40																								11,085,430.87	
2001	5,188.40																								12,459,421.84	
2002	7,784.10																								14,467,075.99	
2003																									16,381,786.52	
2004																									19,462,484.82	
2005																									20,026,834.70	
2006																									24,526,433.91	
2007																									25,820,423.62	
2008																									26,671,480.26	
2009																									34,507,740.43	
2010																									36,251,340.77	
2011																									38,830,462.40	
2012																									41,988,791.77	
2013																									44,409,475.77	
2014																									45,984,050.40	
2015																									49,676,951.87	
2016																									53,229,424.35	
2017																									70,761,535.81	
2018																									96,347,804.02	
2019																									138,952,005.58	
ene-22																									43,149,330.50	
feb-22																									48,578,903.34	
mar-22																									54,988,167.21	
abr-22																									5,419,137.95	
may-22																									5,468,405.20	
jun-22																									6,544,245.35	
jul-22																									5,986,837.52	
ago-22																									3,417,463.44	
sep-22																									8,723,081.27	
oct-22																									6,206,256.34	
nov-22																									6,154,419.35	
dic-22																									6,884,881.70	
Dic. Definitivos																									7,637,112.35	
TOTAL	388,841.01	2,423,797.15	803,570.04	5,700.66	757,875.22	26,480,339.88	405,078.09	688,542.56	804,710.65	582,646.99	305,459.87	210,964.95	69,102.62	408,595.53	77,403.57	188,899.03	937,278.40	87,131.14	47,502.94	8,336.73	0.00	1,419.93	7,000.97	13,718.54	1,038,238,062.66	
																										887,261,962.66
																										69,235,882.95
																										71,720,197.04
																										1,038,238,062.66

REGISTRADOS EN CUENTA DE PATRIMONIO CONTRIBUIDO
REGISTRADOS EN CUENTA DE INGRESOS A PARTIR DE ENERO DE 2021 (APORTACIONES ORDINARIAS DE ENTES OBLIGADOS)
REGISTRADOS EN CUENTA DE INGRESOS A PARTIR DE ENERO DE 2022 (APORTACIONES ORDINARIAS DE ENTES OBLIGADOS)

PROGRAMA DE RECUPERACIÓN DE CRÉDITOS Y CUOTAS ORDINARIAS DE SERVIDORES PÚBLICOS
DICIEMBRE DEFINITIVOS 2022.

PROGRAMA	AUTORIZADO ANUAL (A)			MENSUAL			ACUMULADO			CRÉDITOS POR RECUPERAR (A-B)
	ESTIMADO DICIEMBRE	RECUPERADO DICIEMBRE	VARIACIÓN DICIEMBRE	ESTIMADO ENE-DIC	RECUPERADO ENE-DIC (B)	VARIACIÓN ENE-DIC	ESTIMADO ENE-DIC	RECUPERADO ENE-DIC (B)	VARIACIÓN ENE-DIC	
I. PROGRAMA DE RECUPERACIÓN DE CRÉDITOS	\$ 181,454,260.93	\$ 148,681,021.81	-\$ 32,773,239.12	25%	\$ 1,856,397,623.19	\$ 1,704,426,290.44	-\$ 151,971,332.75	-8%	\$ 151,971,332.75	
CRÉDITOS QUIROGRAFARIOS	386,430,533.43	18,346,547.72	- 20,095,239.18	-46%	386,430,533.43	260,409,847.44	- 126,020,686.99	-33%	\$ 126,020,686.99	
CRÉDITO ESCOLAR	29,198,674.31	6,797,295.94	3,245,501.54	93%	29,198,674.31	35,106,113.93	5,907,439.62	20%	\$ 5,907,439.62	
CRÉDITO PARA JUBILADO Y PENSIONADO	23,506,764.27	2,676,750.17	1,814,274.71	49%	23,506,764.27	21,642,561.81	- 1,864,202.46	-8%	\$ 1,864,202.46	
CRÉDITO ESPECIAL	1,167,994,776.29	104,891,650.31	- 4,208,491.51	-8%	1,167,994,776.29	1,167,765,426.43	- 229,349.86	0%	\$ 229,349.86	
CRÉDITO PARA VEHÍCULO	160,543,033.37	21,112,037.10	13,602,073.14	-38%	160,543,033.37	144,303,240.03	- 16,239,793.34	-10%	\$ 16,239,793.34	
CRÉDITOS HIPOTECARIOS	87,972,567.57	12,531,910.60	6,446,136.06	-79%	87,972,567.57	72,973,935.51	- 14,998,632.06	-17%	\$ 14,998,632.06	
CRÉDITOS HOGAR MORELOS	\$ 751,273.95	\$ 62,606.16	\$ 129,059.99	106%	751,273.95	2,225,165.29	1,473,891.34	-100%	\$ 1,473,891.34	
TOTAL RECUPERACIÓN DE CRÉDITOS	\$ 1,856,397,623.19	\$ 148,681,021.81	\$ 18,336,198.21	14%	\$ 1,856,397,623.19	\$ 1,704,426,290.44	-\$ 151,971,332.75	-8%	\$ 151,971,332.75	

PROGRAMA	AUTORIZADO ANUAL (A)			MENSUAL			ACUMULADO			CRÉDITOS POR RECUPERAR (A-B)
	ESTIMADO DICIEMBRE	RECUPERADO DICIEMBRE	VARIACIÓN DICIEMBRE	ESTIMADO ENE-DIC	RECUPERADO ENE-DIC (B)	VARIACIÓN ENE-DIC	ESTIMADO ENE-DIC	RECUPERADO ENE-DIC (B)	VARIACIÓN ENE-DIC	
II. PROGRAMA DE RECUPERACIÓN DE CUOTAS ORDINARIAS DE SERVIDORES PÚBLICOS	\$ 61,291,772.51	\$ 5,107,647.71	-\$ 1,097,512.11	-21%	\$ 61,291,772.51	\$ 35,533,438.20	-\$ 25,758,334.31	-42%	\$ 25,758,334.31	
CUOTAS DE SERVIDORES PÚBLICOS	61,291,772.51	5,107,647.71	4,010,107.60	79%	61,291,772.51	35,533,438.20	- 25,758,334.31	-42%	\$ 25,758,334.31	
TOTAL RECUPERACIÓN DE CUOTAS	\$ 61,291,772.51	\$ 5,107,647.71	\$ 4,010,107.60	79%	\$ 61,291,772.51	\$ 35,533,438.20	-\$ 25,758,334.31	-42%	\$ 25,758,334.31	

PROGRAMA	AUTORIZADO ANUAL (A)			MENSUAL			ACUMULADO			CRÉDITOS POR RECUPERAR (A-B)
	ESTIMADO DICIEMBRE	RECUPERADO DICIEMBRE	VARIACIÓN DICIEMBRE	ESTIMADO ENE-DIC	RECUPERADO ENE-DIC (B)	VARIACIÓN ENE-DIC	ESTIMADO ENE-DIC	RECUPERADO ENE-DIC (B)	VARIACIÓN ENE-DIC	
TOTAL DEL PROGRAMA DE RECUPERACIÓN DE CRÉDITOS Y CUOTAS ORDINARIAS DE SERVIDORES	\$ 1,917,689,395.70	\$ 186,561,908.64	\$ 152,691,157.41	13%	\$ 1,917,689,395.70	\$ 1,739,959,728.64	-\$ 177,729,667.06	-9%	\$ 177,729,667.06	

PROGRAMA DE OTORGAMIENTO DE CRÉDITOS
DICIEMBRE 2022.

TIPO DE CRÉDITO	AUTORIZADO ANUAL	MODIFICACIONES (AMPLIACIONES / REDUCCIONES)	MODIFICADO ANUAL (A)	MENSUAL			ACUMULADO				
				PROGRAMADO DICIEMBRE	OTORGADO DICIEMBRE	VARIACIÓN DICIEMBRE	PROGRAMADO ENE-DIC	OTORGADO ENE-DIC (B)	VARIACIÓN ENE-DIC	CRÉDITOS POR OTORGAR (A-B)	
I. PROGRAMA DE OTORGAMIENTO DE CRÉDITOS	\$ 1,917,686,000.00	\$ 60,000,000.00	\$ 1,977,686,000.00	\$ 186,559,100.00	\$ 174,697,189.74	\$ 11,861,910.26	\$ 1,917,686,000.00	\$ 1,908,759,603.38	\$ 8,926,396.62	0%	\$ 68,926,396.62
CRÉDITOS QUIROGRAFARIOS	276,649,000.00	- 40,149,790.00	236,499,210.00	15,000,000.00	8,950,050.00	- 6,049,950.00	276,649,000.00	236,499,210.00	- 40,149,790.00	-15%	\$ -
CRÉDITO ESCOLAR	35,000,000.00	3,027,100.00	38,027,100.00	-	-	0%	35,000,000.00	38,027,100.00	3,027,100.00	9%	\$ -
CRÉDITO PARA JUBILADO Y SINDICALIZADO	35,000,000.00	- 11,066,990.00	23,933,010.00	2,000,000.00	977,700.00	- 1,022,300.00	35,000,000.00	23,933,010.00	- 11,066,990.00	-32%	\$ -
CRÉDITO ESPECIAL	950,000,000.00	344,260,602.90	1,294,260,602.90	74,242,100.00	135,806,079.00	61,563,979.00	950,000,000.00	1,294,260,602.90	344,260,602.90	36%	\$ -
CRÉDITO PARA VEHÍCULO	220,000,000.00	- 26,000,000.00	194,000,000.00	20,000,000.00	17,327,770.00	- 2,672,230.00	220,000,000.00	187,486,718.00	- 32,513,282.00	-15%	\$ 6,513,282.00
CRÉDITO UN MEJOR HOGAR, UN MEJOR MORELOS	\$ 20,000,000.00	- 8,930,900.00	11,069,100.00	\$ 2,000,000.00	\$ -	- 2,000,000.00	20,000,000.00	1,699,868.87	- 18,300,131.13	-92%	\$ 9,369,231.13
CRÉDITO HIPOTECARIOS	\$ 349,997,000.00	- 201,140,022.90	148,856,977.10	\$ 70,917,000.00	\$ 10,047,164.05	- 60,869,835.95	349,997,000.00	108,236,310.58	- 241,760,689.42	-69%	\$ 40,620,666.52
GASTOS DE ESCRITURACIÓN (TRADICIONALES)	\$ 15,200,000.00	-	15,200,000.00	\$ 1,500,000.00	\$ 849,491.92	- 650,508.08	15,200,000.00	7,315,631.75	- 7,884,368.25	-52%	\$ 7,884,368.25
SEGURO DEL CRÉDITO (TRADICIONALES)	\$ 10,640,000.00	-	10,640,000.00	\$ 900,000.00	\$ 738,934.77	- 161,065.23	10,640,000.00	6,783,135.94	- 3,856,864.06	-36%	\$ 3,856,864.06
GASTOS DE ESCRITURACIÓN (LAS VENTANAS)	\$ 2,000,000.00	36,830.00	2,036,830.00	\$ -	\$ -	#DIV/0!	2,000,000.00	2,036,830.00	36,830.00	2%	\$ -
SEGURO DEL CRÉDITO (LAS VENTANAS)	\$ 3,200,000.00	- 36,830.00	3,163,170.00	\$ -	\$ -	#DIV/0!	3,200,000.00	2,481,185.34	- 718,814.66	-22%	\$ 681,984.66
TOTAL OTORGAMIENTO DE CRÉDITOS	\$ 1,917,686,000.00	\$ 60,000,000.00	\$ 1,977,686,000.00	\$ 186,559,100.00	\$ 174,697,189.74	\$ 39,244,789.74	\$ 1,917,686,000.00	\$ 1,908,759,603.38	\$ 8,926,396.62	0%	\$ 68,926,396.62

Informe de Pasivos Contingentes

NO APLICA

INSTITUTO DE CRÉDITO PARA LOS TRABAJADORES AL SERVICIO DEL GOBIERNO DEL ESTADO DE MORELOS

NOTAS DE DESGLOSE INFORMACIÓN CONTABLE DICIEMBRE 2022 DEFINITIVOS

Notas al Estado de Situación Financiera

ACTIVO

Bancos

Representa el monto de efectivo disponible de propiedad del Instituto de Crédito, en instituciones bancarias. (Ver anexo 1)

Inversiones Financieras a Corto Plazo

Representa la Inversión de las Disponibilidades Financieras del Instituto a Corto Plazo (vencimiento a 1, 3, 7, 15 y hasta un mes), realizadas en el Sistema Financiero Mexicano. El saldo a la fecha es de \$ 981.86 mdp y el saldo del año pasado fue de \$845.90 mdp, se refleja una diferencia mayor en \$ 135.95 mdp derivada del resultado de las operaciones del Instituto. (Ver anexo 2)

La tasa de rendimiento promedio obtenida al cierre del periodo en el Sistema Financiero Mexicano fue de 10.45%.

Derecho a recibir efectivo o Equivalentes

Los pagos que realizan los Entes obligados se aplican a los adeudos por conceptos de Cuotas, Aportaciones y Amortización de Créditos, determinados con base en la Nóminas que los mismos envían, así como al concepto de la Transferencia Bancaria, de acuerdo al Artículo 1501 del Código Civil del Estado de Morelos. (Ver anexos 3, 4 y 5)

Ingresos por recuperar a corto plazo

Refleja el saldo a cargo de los Entes Obligados por las retenciones que realizaron a sus trabajadores por los conceptos de:

a) cuotas, b) descuentos de créditos otorgados, así como las aportaciones, que como patrón realizan al Instituto.

El saldo de \$ 218.39 mdp, disminuyo con relación al año pasado en \$ 1.58 mdp, como resultado de las variaciones propias de la operación de los Entes. (Ver anexo 4)

Préstamos otorgados a corto y largo plazo

De acuerdo a la Ley General de Contabilidad Gubernamental (LGCG) el registro contable de los Créditos otorgados a los afiliados; se clasifican en: a) Largo Plazo (mayor a 12 meses) asciende a \$ 3,277.76 mdp, incremento con relación al año anterior es de \$ 388.01 mdp. b) Corto Plazo (menos de 12 meses) que ascienden a \$ 22.85 mdp de lo que resulta una cartera de \$ 3,300.61 mdp. (Ver anexo 5 y 8)

Nota a) El Reglamento de la Ley del Instituto de crédito para los trabajadores al servicio del Gobierno del Estado de Morelos publicada el 25 de Septiembre del 2018 en el Artículo 24 indica una clasificación de los créditos que difiere de la contenida en la LGCG:

Corto Plazo: Menor o igual a 12 meses
 Mediano Plazo: Máximo 6 años
 Largo Plazo: Mayor a 6 años

La cartera vencida judicial de \$ 83.62 mdp, representa el 2.53% del monto total de la cartera vigente que asciende a \$ 3,300.61 mdp. (Ver anexo 8)

A la fecha se han otorgado 44,904 créditos, un 14.13% mayor que el año anterior de 5,558 créditos.

Almacén de materiales y suministros de consumo

Los consumibles considerados en esta cuenta son exclusivamente para uso interno y no se utilizan como bienes disponibles para su transformación. Esta nota aplica para aquellos entes públicos que realicen algún proceso de transformación y/o elaboración de bienes. (Ver anexo 6)

Bienes Muebles, Inmuebles e Intangibles

La depreciación de los bienes que integran el Activo No Circulante, se calcula por el método de línea recta, utilizando las tasas de depreciación señaladas en los Parámetros de Estimación de Vida Útil emitidos por el Consejo Nacional de Armonización Contable. Los porcentajes de depreciación anual son los siguientes:

Edificios no Habitacionales 3.30%
 Otros Bienes Inmuebles 5.00%
 Muebles de Oficina y Estantería 10.00%
 Muebles, Excepto De Oficina Y Estantería 10.00%
 Equipo de Cómputo y de Tecnologías de la Información 33.30%
 Otros Mobiliarios y Equipos de Administración 10.00%
 Equipo Médico y de Laboratorio 20.00%
 Instrumental Médico y de Laboratorio 20.00%
 Automóviles y Equipo Terrestre 20.00%
 Maquinaria, Otros Equipos y Herramientas 10.00%

CUENTA		IMPORTE
Bienes Inmuebles, Infraestructura y Construcción en Proceso		63.51
Terrenos		4.40
Viviendas		.60
Edificios no habitacionales		51.99
Construcciones en Proceso en Bienes Propios		1.50

Otros bienes inmuebles	5.02
Bienes Muebles	31.73
Mobiliario y equipo de administración	22.63
Mobiliario y equipo educacional y recreativo	0.26
Equipo e instrumental médico y de laboratorio	1.07
Vehículos y equipo de transporte	2.58
Maquinaria, otros equipos y herramientas	5.18
Activos Intangibles	1.65
Software	1.65
Depreciación, Deterioro y Amortización Acumulada de Bienes	-34.90
Depreciación acumulada de bienes inmuebles	-11.62
Depreciación acumulada de bienes muebles	-22.82
Amortización Acumulada de Activos Intangibles	-0.47
Activos Diferidos	0.04
Otros Activos Diferidos	0.04

Programa de Vivienda Sustentable

De acuerdo a la copia de la **ESCRITURA PUBLICA PROTOCOLIZADA NÚMERO 85,962.- VOLUMEN MMDCCCXII.- PAGINA 181**, de la Notaría número uno del Lic. **GREGORIO ALEJANDRO GÓMEZ MALDONADO**, que describe la **Fusión de 2 Predios** y la constitución del Conjunto Condominal denominado **“LAS VENTANAS”** compuesto de 302 viviendas, distribuidas en **CINCO CONDOMINIOS**, se realizó en el mes de Noviembre del 2018 el registro contable de la Capitalización de la Inversión en la cuenta **1.2.3.2.0.001.000.000 “Viviendas”**. A la fecha el saldo de esta cuenta es de \$.60 mdp, monto a recuperar con el importe de los créditos que se otorguen a los afiliados para la adquisición de las viviendas restantes. (Ver Estado de Situación financiera cuenta viviendas)

Los registros contables y presupuestales derivados del programa de vivienda sustentable, se sometieron a la consideración del Titular de la Dirección General de Contabilidad de la Secretaría de Hacienda del Poder Ejecutivo, emitiendo su opinión favorable en la reunión realizada el 10 de Diciembre del 2018.

PASIVO

Retenciones y contribuciones por pagar a corto plazo

Esta cuenta refleja principalmente el importe de las retenciones de impuestos y otros derivados de la nómina del Instituto, así como las correspondientes a la operación del mismo, que se cubren en el mes siguiente, su saldo asciende a \$ 3.62 mdp. (Ver anexo 10)

Otras cuentas por pagar a corto plazo

El Importe asciende a \$ 8.03 mdp, y se integra principalmente por los Intereses Moratorios generados por adeudos de Entes Obligados, para cuyo su registro contable se utiliza esta cuenta como “**CUENTA PUENTE**” contra la cuenta de “**INGRESOS POR RECUPERAR**”, también integran el saldo los depósitos de los Entes Obligados, correspondientes a nominas pagadas y no entregadas al Instituto al cierre del mes, así como el adeudo a favor de AXA ASEGURADORA S.A DE C. V y seguros Argos S.A. de C. V., por las primas de seguros de créditos que los afiliados pagan al otorgarles un crédito y posteriormente este organismo reintegra a la aseguradora. (Ver anexo 11)

Intereses cobrados por adelantado a corto y largo plazo

El saldo de \$ 1.10 mdp de Intereses cobrados por adelantado a corto plazo, representa el monto de intereses ordinarios por devengar de los créditos otorgados a corto plazo y el saldo de \$ 751.83 mdp, de intereses cobrados por adelantado a largo plazo, representa el monto de los intereses por devengar de créditos otorgados a largo plazo. (Ver estado de situación financiera)

Fondos en administración a largo plazo

Esta cuenta refleja el saldo que el Instituto administra de las cuotas de los afiliados que retienen y enteran los Entes Obligados, con un incremento de \$ 35.53 mdp, en relación al saldo de año anterior. El total de los fondos asciende a \$ 736.30 mdp. (Ver anexo 12)

A la fecha seis Entes Obligados retienen a sus trabajadores el 4.25% de cuotas sobre las percepciones que cada uno determina.

Con fecha 22 de Marzo del año 2017, se publicó en el Periódico Oficial “Tierra y Libertad” número 5483 en el Decreto 1813 que reforma y adiciona diversas disposiciones a la Ley del Instituto de Crédito para los Trabajadores al Servicio del Gobierno del Estado de Morelos, modificando el porcentaje a 2.25% y la base para el cálculo, sobre los Ingresos totales que perciben los afiliados, esta modificación no está siendo aplicada por el Instituto de Desarrollo y Fortalecimiento Municipal, Instituto Morelense de Procesos Electorales y Participación Ciudadana, H. Tribunal Superior de Justicia, Comisión Estatal de Derechos Humanos, Instituto de la Educación Básica del Estado de Morelos e Instituto Morelense de Información Pública y Estadística.

El 29 de Noviembre del 2017, se publicó en el Periódico Oficial Tierra y Libertad número 5553, el Decreto número 2354, por el que se Reforma y Adiciona diversas disposiciones de la Ley del Instituto de Crédito al Servicio del Gobierno del Estado de Morelos, entre otras define el concepto de Ingresos Totales que se integrara para la base del cálculo de las Cuotas a retener a los Afiliados.

Las cuotas se reintegran a los afiliados en términos del Artículo 46 de la Ley del Instituto vigente, o resolución derivada de una demanda.

En el Acuerdo número A11/SO4a/13-08-20 de fecha 13 de agosto de 2020, se aprobó realizar el exhorto al Presidente Municipal del H. Ayuntamiento de Cuernavaca, Morelos, así como al Director General del Sistema de Agua Potable y Alcantarillado del Municipio de Cuernavaca, con la finalidad de conminarlos a realizar el entero de los pagos derivados de los adeudos generados por los Entes a su cargo al 15 de agosto de 2020, así mismo para que a partir de esa fecha se abstengan de retener las cuotas, aportaciones y montos de descuentos de créditos a los afiliados. Se hace mención que el día 17 de febrero H. Ayuntamiento de Cuernavaca realizo un pago por la cantidad de \$ 10,381,156.67, se realiza convenio y renovación de la reincorporación SJCRAPyPNI/003/2022 del 8 de julio del 2022 como sigue:

Primer pago de convenio del 8 de julio del 2022 \$ 3,500,000.00

Segundo pago de convenio 8 de agosto del 2022 \$ 500,000.00

Tercer pago de convenio 5 de septiembre del 2022 \$ 500,000.00
 Cuarto pago de convenio 4 de octubre del 2022 \$ 500,000.00
 Quinto pago de convenio 4 de noviembre del 2022 \$ 500,000.00
 Sexto pago de convenio 5 de diciembre del 2022 \$ 500,000.00
 Sexto pago de convenio 5 de enero del 2023 \$ 500,000.00

Aportaciones ordinarias de entes obligados

Esta cuenta refleja las Aportaciones que han realizado los Entes Obligados, sobre las percepciones que determinan de sus trabajadores.

Seis Entes Obligados realizan aportaciones del 6.0% sobre las percepciones de sus trabajadores que cada Ente Obligado determina.

Con fecha 22 de Marzo del año 2017, se publicó en el Periódico Oficial "Tierra y Libertad" número 5483 en el Decreto 1813 que reforma y adiciona diversas disposiciones a la Ley del Instituto de Crédito para los Trabajadores al Servicio del Gobierno del Estado de Morelos, modificando el porcentaje a 2.25% y la base para el cálculo, sobre los Ingresos totales que perciben los afiliados, esta modificación no está siendo aplicada el Instituto de Desarrollo y Fortalecimiento Municipal, Instituto Morelense de Procesos Electorales y Participación Ciudadana, H. Tribunal Superior de Justicia, Comisión Estatal de Derechos Humanos, Instituto de la Educación Básica del Estado de Morelos e Instituto Morelense de Información Pública y Estadística.

El 29 de Noviembre del 2017, se publicó en el Periódico Oficial Tierra y Libertad número 5553, el Decreto número 2354, por el que se Reforma y Adiciona diversas disposiciones de la Ley del Instituto de Crédito al Servicio del Gobierno del Estado de Morelos, entre otras define el concepto de Ingresos Totales que se integrara para la base del cálculo de las Aportaciones que los Entes Obligados deben enterar al Instituto.

El Importe total asciende a \$ 897.28 deriva del entero de las Aportaciones que realizaron los Entes Obligados (Ver anexo 13)

Resultado del ejercicio

Al cierre del mes el Instituto obtuvo un deficit Financiero de \$ 9.45 mdp y a la fecha del año anterior el superavit fue de \$.19 mdp, monto mayor en \$ 9.64 mdp, que representa un 102 %. (Ver Estado de Actividades)

CONCEPTO	DIC 2022	DIC 2021	VARIACIÓN
INGRESOS	0.05	0.02	0.04
MENOS GASTOS DE FUNCIONAMIENTO	9.51	-0.17	9.68
SUPERAVIT FINANCIERO	-9.45	0.19	-9.64

Notas al Estado de Actividades

El Estado de Actividades refleja el resultado entre el saldo total de los ingresos captados y el saldo total de los gastos incurridos por este Instituto de Crédito, cuya diferencia positiva o negativa determina el ahorro o desahorro generados al cierre del mes, sin considerar la inversión física en Bienes Muebles e Inmuebles, Infraestructura y Construcciones en Proceso. De esta forma el resultado es un ahorro acumulado a la fecha es de \$ 318.01 mdp

Ingresos y otros beneficios

Por cuanto a los ingresos de la gestión percibidos en el mes y comparados contra el mes del ejercicio anterior, se aprecia que hubo un aumento en un \$.04 mdp (Ver Estado de Actividades).

Gastos y Otras Pérdidas

Por cuanto a los gastos y otras pérdidas en el mes y comparados contra el mes del ejercicio anterior, se aprecia que hubo un aumento en el gasto en un 9.68 mdp (Ver Estado de Actividades)

Notas al Estado de Variaciones en la Hacienda Pública

La Hacienda Pública representa el importe de los bienes y derechos que son propiedad de este Instituto de Crédito, dicho importe es modificado principalmente por el resultado positivo obtenido a la fecha, el cual asciende a \$ 3,186 mdp.

Patrimonio contribuido

El saldo del patrimonio contribuido es por un total de \$ 897.39 y se ve disminuido con las aportaciones ordinarias de los entes obligados (Ver Estado de Variaciones en el Patrimonio)

Patrimonio generado

El saldo del patrimonio generado se ve incrementado en \$ 337.14 mdp en comparación al ejercicio anterior y representa un superávit del 11.83%. (Ver Estado de Variaciones en el Patrimonio)

Fondo de Reserva representa

El saldo de la cuenta de **Fondo de Reserva representa** el 3% del total de la cartera vigente al cierre del mes, calculado con base en el Acuerdo número A3/SO216a/27/03/06.

Reserva de Cuentas Incobrables a cargo de los Entes Obligados

En atención a la observación número 4 de la Auditoría Externa ICTSGEM/AE/01/15 practicada al Ejercicio Fiscal 2014, de acuerdo a la minuta de fecha 30 de octubre del 2015, oficio SPAF/770/2015-11 y minuta de fecha 06 de enero del 2016, se registra contablemente la “**Reserva de Cuentas Incobrables a cargo de los Entes Obligados**”, en proporción del 3% (en concordancia con el procedimiento que se aplica para la creación del Fondo de Reserva que el H. Consejo Directivo autorizó en acuerdo A3/SO216a/27/03/06), respecto al monto del total de las cuentas por cobrar a cargo de los Entes Obligados, contra la cuenta de Otros Gastos.

El 25 de Septiembre del 2018, se publicó en el Periódico Oficial “TIERRA Y LIBERTAD” número 5636, el Reglamento de la Ley del Instituto de Crédito para los Trabajadores al Servicio del Gobierno del Estado de Morelos, que determina la integración de los Lineamientos derivados del mismo los cuales, entre otros, deben prever una Reserva Contable para los casos de incumplimientos en el entero que deben realizar los Entes Obligados en términos del Artículo 27 de la ley del ICTSGEM.

Notas al Estado de Flujo de Efectivo

La información contenida en el estado de flujos de efectivo refleja todos los cobros y pagos realizados por el Instituto de Crédito en este año comparado contra el ejercicio anterior, clasificadas en Actividades de Operación, de Inversión y de Financiamiento. Se pretende con ello dar una amplia información sobre el origen del efectivo (cobros) y el uso de ese efectivo (pagos) a lo largo del ejercicio. (Ver Estado de Flujos de Efectivo)

Flujos de efectivo de las actividades de operación:

CONCEPTO	2022	2021 (DIC 21)
Origen	433.46	348.84
Aplicación	115.44	105.91
Flujos netos de efectivo de las actividades de operación:	318.01	242.93

Flujos de efectivo de las actividades de inversión:

CONCEPTO	2022	2021 (DIC 21)
Origen	158.32	398.81
Aplicación	550.45	519.39
Flujos netos de efectivo de las actividades de operación:	-392.13	-120.58

En el estado de flujos de efectivo en el concepto **OTRAS APLICACIONES DE OPERACIÓN** que se informa en la **cuenta pública de forma trimestral**, el saldo está integrado por la cuenta contable **5.5.0.0.0.000.000.000 Otros Gastos y Pérdidas Extraordinarias**.

La cuenta antes mencionada se refleja en los estados financieros (estados de flujos de efectivo) de manera mensual bajo el concepto **Otros Gastos y Pérdidas Extraordinarias**.

INSTITUTO DE CRÉDITO PARA LOS TRABAJADORES AL SERVICIO DEL GOBIERNO DEL ESTADO DE MORELOS

NOTAS DE MEMORIA DICIEMBRE 2022

La cuenta de orden "CARTERA CANCELADA CON FONDO DE RESERVA ESPECIAL" refleja el importe de la cartera incobrable cancelada con cargo al Fondo de Reserva Especial, cuyo importe asciende a \$ 17 mdp.

Las Cuentas de Orden Presupuestarias a la fecha muestran el avance en el ejercicio del presupuesto:

Presupuesto de Ingresos:	
Presupuesto de Ingresos Estimado	371.33
Presupuesto de Ingresos por Ejecutar	-62.12
Presupuesto de Ingresos Modificado	0.00
Presupuesto de Ingresos Devengado	0.00
Presupuesto de Ingresos Recaudado	433.46
Presupuesto de Egresos:	
Presupuesto de Egresos Aprobado	140.32
Presupuesto de Egresos por Ejecutar	19.56
Presupuesto de Egresos Modificado	0.00
Presupuesto de Egresos Comprometido	0.00
Presupuesto de Egresos Devengado	0.00
Presupuesto de Egresos Ejercido	0.00
Presupuesto de Egresos Pagado	120.81

INFORMACIÓN PRESUPUESTAL

PRESUPUESTO DE INGRESOS

El Presupuesto Autorizado para el ejercicio es de \$ 371 .33 mdp. Se recaudaron a la fecha \$ 433.46 mdp.

PRESUPUESTO DE EGRESOS

El Presupuesto Modificado Autorizado para el ejercicio es de \$ 140.32 mdp, del cual se ejercieron a la fecha \$ 120.81 mdp, que representa el 80 % del presupuesto total.

1000 SERVICIOS PERSONALES

El presupuesto autorizado del mes fue de \$ 15.61 mdp, de los cuales se ejercieron \$ 1.50 mdp.

2000 MATERIALES Y SUMINISTROS

El presupuesto autorizado del mes fue de \$.04 mdp, de los cuales se ejercieron \$.03 mdp.

3000 SERVICIOS GENERALES

El presupuesto autorizado del mes fue de \$ 1.09 mdp, de los cuales se ejercieron \$.12 mdp.

4000 TRANSFERENCIAS, ASIGNACIONES, SUBSIDIOS Y OTRAS AYUDAS

El presupuesto autorizado del mes fue de \$ 5.16 mdp de los cuales se ejercieron \$ 5 mdp.

5000 BIENES MUEBLES, INMUEBLES E INTANGIBLES

El presupuesto autorizado anual es de \$.15 mdp de los cuales se ejercieron \$ 2.15 mdp

6000 INVERSIÓN PÚBLICA

El presupuesto autorizado anual es de \$ 0 mdp de los cuales se ejercieron \$ 0 mdp.

INSTITUTO DE CRÉDITO PARA LOS TRABAJADORES AL SERVICIO DEL GOBIERNO DEL ESTADO DE MORELOS

NOTAS DE GESTION ADMINISTRATIVA DICIEMBRE 2022 (MILLONES DE PESOS)

1.- Introducción

Se crea el Instituto de Crédito para los Trabajadores al Servicio del Gobierno del Estado de Morelos como organismo público descentralizado, sectorizado mediante acuerdo que expida el Gobernador al efecto, en términos de la Ley Orgánica; con personalidad jurídica, patrimonio propio, autonomía jerárquica respecto de la Administración Pública Central y sin fines de lucro, con domicilio en la ciudad de Cuernavaca, estado de Morelos.

El Instituto tiene por objeto procurar el bienestar social de los afiliados y sus familias a través del otorgamiento de prestaciones económicas y sociales.

Misión

Brindar el servicio de prestaciones económicas, mediante el otorgamiento de créditos a corto, mediano y largo plazo para los Trabajadores al Servicio del Gobierno del Estado de Morelos, así como prestaciones sociales de optometría, odontología y casa de día a pensionistas con el objeto de procurar el bienestar social de los afiliados y de sus familias.

Visión

Ser la mejor opción para los trabajadores del Gobierno del Estado de Morelos y pensionistas, en el otorgamiento de créditos y prestaciones sociales.

2.- Panorama Económico y Financiero

La situación económica y financiera del Instituto de Crédito para los Trabajadores al Servicio del Gobierno del Estado de Morelos es aceptable durante el ejercicio; debido a que son tomados en cuenta todos los lineamientos y normas emitidos por el Consejo Nacional de Armonización Contable (CONAC), y los recursos fueron presupuestados y erogados de manera adecuada tanto presupuestal, contable y financiera.

3.- Autorización e Historia

El Gobierno del Estado de Morelos con el propósito de mejorar integralmente las condiciones de vida de los trabajadores al servicio del mismo, mediante el otorgamiento de créditos, creó el día 04 de Enero de 1984 el Instituto de Crédito para los Trabajadores al Servicio del Gobierno del Estado de Morelos, mediante Decreto publicado en Periódico Oficial "Tierra y Libertad" número 3151, reconociendo en la Ley su carácter de Organismo Público Descentralizado Estatal, con personalidad jurídica, patrimonio, Órgano de Gobierno y administración propia, con domicilio en la ciudad de Cuernavaca, Morelos.

Con fecha 13 de Julio de 2009 el Consejo Directivo aprobó el Estatuto Orgánico publicado en Periódico Oficial "Tierra y Libertad" número 4753 de fecha 4 de Noviembre de 2009 que regula y establece las bases de organización, las facultades

y funciones que competen a cada una de las áreas que forman parte de este Organismo. Así mismo se establece que el Instituto para el cumplimiento de su objeto tendrá las atribuciones siguientes:

- I. Otorgar Créditos Quirografarios, Especiales, de Vehículos e Hipotecarios;
- II. Otorgar servicios de Medicina Preventiva de Nivel Uno o Promoción a la Salud;
- III. Otorgar servicio de Odontología de Primer Nivel, consistente en aplicación de amalgamas, resinas, extracciones y profilaxis, y
- IV. Otorgar Servicio de Optometría, consistente en examen de la vista y graduación de lentes.

Con fecha 21 de Julio del año 2016, se publicó en el Periódico Oficial "Tierra y Libertad" número 5415, la reforma integral a la Ley del Instituto de Crédito para los Trabajadores al Servicio del Gobierno del Estado de Morelos, con el propósito de ratificar su competencia y atribuciones, reconociéndolo en su Artículo 4 como organismo público descentralizado, sectorizado mediante acuerdo que expide el Gobierno al efecto, en términos de la Ley Orgánica; con personalidad jurídica, patrimonio propio, autonomía jerárquica respecto de la Administración Pública Central y sin fines de lucro, con domicilio en la ciudad de Cuernavaca, Estado de Morelos.

Así mismo en el Artículo 5 define como objeto del mismo procurar el bienestar social de los afiliados y sus familias a través del otorgamiento de prestaciones económicas y sociales.

Con fecha 22 de Marzo del año 2017, se publicó en el Periódico Oficial "Tierra y Libertad" número 5483 la reforma y adición de diversas disposiciones a la Ley del Instituto de Crédito para los Trabajadores al Servicio del Gobierno del Estado de Morelos.

El 29 de Noviembre del 2017, se publicó en el Periódico Oficial Tierra y Libertad número 5553, el Decreto número 2354, por el que se Reforma y Adiciona diversas disposiciones de la Ley del Instituto de Crédito para los Trabajadores al Servicio del Gobierno del Estado de Morelos, entre Otras define el concepto de Ingresos Totales que se integrara para la base del cálculo de las Cuotas a retener a los Afiliados y Aportaciones que los Entes Obligados deben enterar al Instituto.

El 25 de Septiembre del 2018 se publicó en el periódico "**TIERRA Y LIBERTAD**" número 5636, el Reglamento de la Ley del Instituto de Crédito para los Trabajadores al Servicio del Gobierno del Estado de Morelos, que entre otras acciones, el Organismo debe emitir los lineamientos a que se refiere el Reglamento en un lapso no mayor a 120 días hábiles contados a partir de la expedición del mismo (2da. Disposición Transitoria).

4.- Organización y Objeto Social

a) Objeto Social

El Instituto tiene por objeto procurar el bienestar social de los afiliados y sus familias a través del otorgamiento de prestaciones económicas y sociales.

b) Principal Actividad

El Instituto, para el cumplimiento de su objeto, además de las previstas en el Estatuto Orgánico, el Reglamento y demás normativa aplicable, de manera enunciativa más no limitativa, tendrá las atribuciones siguientes:

- I. Brindar seguridad social a los afiliados en materia de vivienda, mediante el otorgamiento de créditos hipotecarios;

II. Proporcionar en forma directa o con la intermediación de las instituciones federales, estatales o municipales competentes, así como con aquellas que integran el sistema bancario mexicano, financiamiento oportuno y a bajas tasas de interés, a las personas a que estén destinados los programas de vivienda que instrumente el propio Instituto, conforme a lo dispuesto por la presente Ley, su Reglamento y demás normativa aplicable;

III. Otorgar prestaciones económicas a corto, mediano y largo plazo, conforme lo dispuesto por la presente Ley, su Reglamento y demás normativa aplicable;

IV. Otorgar servicios sociales de odontología y optometría, en términos de lo dispuesto en la presente Ley, su Reglamento y demás normativa aplicable;

V. Brindar cualquier otra prestación que satisfaga las necesidades de los afiliados, previa aprobación y en los términos que determine el Consejo Directivo;

VI. Celebrar contratos para el desarrollo de acciones y programas de vivienda con asesoría de las Secretarías, Dependencias y Entidades competentes, en términos de lo dispuesto en el Reglamento;

VII. Garantizar su viabilidad financiera, para lo cual realizará, por sí o mediante despacho externo, los estudios actuariales que estime pertinentes conforme lo establezca el Reglamento; así como vigilar el exacto cumplimiento de la Ley, para lo cual podrá llevar a cabo visitas de verificación a fin de comprobar, mediante la exhibición de los documentos correspondientes, los ingresos totales de los afiliados, y Determinar mediante acuerdo las percepciones en especie que serán consideradas para efecto de lo dispuesto por el artículo 3, fracción XVI, de esta Ley.

c) Ejercicio Fiscal

2022

d) Régimen Jurídico

El Gobierno del Estado de Morelos con el propósito de mejorar integralmente las condiciones de vida de los trabajadores al servicio del mismo, mediante el otorgamiento de créditos, creó el día 04 de Enero de 1984 el Instituto de Crédito para los Trabajadores al Servicio del Gobierno del Estado de Morelos, mediante Decreto publicado en Periódico Oficial "Tierra y Libertad" número 3151, reconociendo en la Ley su carácter de Organismo Público Descentralizado Estatal, con personalidad jurídica, patrimonio, Órgano de Gobierno y administración propia, con domicilio en la ciudad de Cuernavaca, Morelos.

e) Consideraciones Fiscales del Ente

Instituto de Crédito para los Trabajadores al Servicio del Gobierno del Estado de Morelos, se ubica dentro de las personas morales a que se refiere el artículo 79 de la LISR, pero tiene otras obligaciones de enterar las retenciones a terceros a través de la Dependencia normativa hacendaría estatal, como:

Declaración informativa anual de pagos y retenciones de servicios profesionales. Personas Morales. Impuesto Sobre la Renta Entero de retenciones mensuales de ISR por sueldos y salarios

Entero de retención de ISR por servicios profesionales.

Entero de retenciones mensuales de ISR por ingresos asimilados a salarios

Declaración Informativa mensual de Proveedores

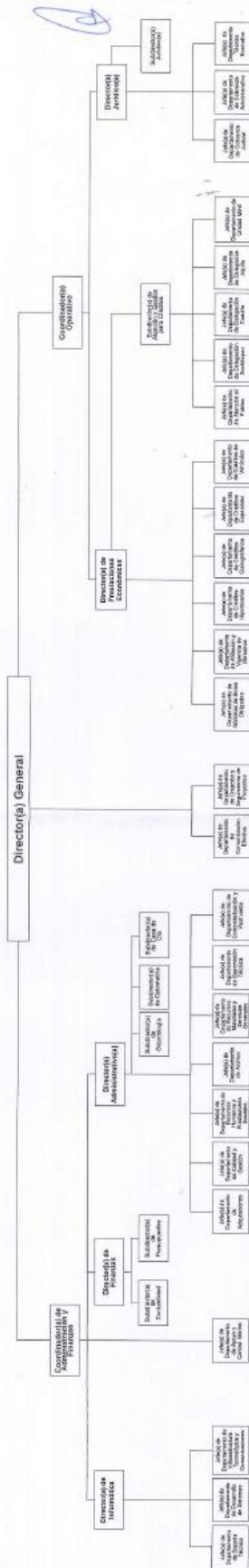
Declaración informativa anual de retenciones de ISR por arrendamiento de inmuebles

Entero mensual de retenciones de ISR de ingresos por arrendamiento.

f) Estructura Organizacional Básica



Organigrama del Instituto de Crédito para los Trabajadores al Servicio del Gobierno del Estado de Morelos



Fecha de aprobación:
11 de agosto de 2022.
Acuerdo ASI/SO4r/11-08-22.

5.- Bases de Preparación de los Estados Financieros

Para llevar a cabo la preparación de los Estados Financieros del presente ejercicio se consideró lo siguiente:

- a) Si se ha observado la normatividad emitida por el CONAC y las disposiciones legales aplicables. Se ha observado en cierta medida la Normatividad emitida por el CONAC y la Ley General de Contabilidad Gubernamental (LGCG), para la emisión de los estados financieros.
- b) La normatividad aplicada para el reconocimiento, valuación y revelación de los diferentes rubros de la información financiera, así como las bases de medición utilizadas para la elaboración de los estados financieros; por ejemplo: costo histórico, valor de realización, valor razonable, valor de recuperación o cualquier otro método empleado y los criterios de aplicación de los mismos.
Todas las cuentas que afectan económicamente al Instituto de Crédito para los Trabajadores al Servicio del Gobierno del Estado de Morelos, están cuantificados en términos monetarios y se registran al costo histórico. El costo histórico de las operaciones corresponde al monto erogado para su adquisición conforme a la documentación contable original justificativa y comprobatoria.

c) Postulados básicos.

Las bases de preparación de los estados financieros del Instituto de Crédito para los Trabajadores al Servicio del Gobierno del Estado de Morelos, aplican los postulados básicos siguientes:

- 1.- Sustancia Económica
- 2.- Entes Públicos
- 3.- Existencia Permanente
- 4.- Revelación Suficiente
- 5.- Importancia Relativa
- 6.- Registro e Integración Presupuestaria
- 7.- Consolidación de la Información Financiera
- 8.- Devengo Contable
- 9.- Valuación
- 10.- Dualidad Económica
- 11.- Consistencia

6.- Reporte Analítico del Activo

Reporte Analítico del Activo

El estado analítico del activo, muestra la variación entre el saldo final y el saldo inicial del periodo a la fecha, se reporta una variación positiva de \$ 450.28 mdp, el cual es mayor en comparación al ejercicio 2021.

Cuenta Contable		Saldo Inicial (SI)		Cargos del periodo		Abonos del Periodo		Saldo Final (SF)		Variación del Periodo (SF-SI)	
		1		2		3		4(1+2-3)		(4-1)	
1	ACTIVO	4,345.26	195,444.68	194,994.39	4,795.54	450.28					
1.1	ACTIVO CIRCULANTE	1,260.08	193,016.08	192,949.27	1,326.89	66.80					
1.1.1	Efectivo y Equivalentes	175.42	97,050.10	97,124.22	101.30	-74.12					
1.1.1.1	Efectivo	0.03	3.25	3.26	0.03	-0.01					
1.1.1.2	Bancos/Tesorería	175.39	97,046.85	97,120.96	101.28	-74.11					
1.1.2	Derecho a Recibir Efectivo o equivalente	1,083.67	95,959.85	95,819.45	1,224.06	140.40					
1.1.2.1	Inversiones Financieras de Corto Plazo	845.90	94,881.39	94,745.44	981.86	135.95					
1.1.2.2	Cuentas por cobrar a corto plazo	0.00	0.21	0.21	0.00	0.00					
1.1.2.3	Deudores Diversos por Cobrar a Corto Plazo	0.80	2.08	1.91	0.97	0.17					
1.1.2.4	Ingreso por Recuperar a Corto Plazo	219.97	1,008.79	1,010.37	218.39	-1.58					
1.1.2.5	Deudores por Anticipos de la Tesorería a Corto Plazo	0.00	0.42	0.42	0.00	0.00					
1.1.2.6	Préstamos Otorgados a Corto Plazo	16.99	66.96	61.10	22.85	5.86					
1.1.3	Derecho a Recibir Bienes o servicios	0.99	6.13	5.60	1.52	0.53					
1.1.3.1	Anticipo a Proveedores por Adquisición de Bienes y Prestación de Servicios a Corto Plazo	0.00	0.00	0.00	0.00	0.00					
1.1.5.1	Almacén de Materiales y Suministros de Consumo	0.99	6.13	5.60	1.52	0.53					
		0.00	0.00	0.00	0.00	0.00					
1.2	ACTIVO NO CIRCULANTE	3,085.17	2,428.60	2,045.12	3,468.65	383.48					
1.2.1	Inversiones Financieras a Largo Plazo	0.00	0.00	0.00	0.00	0.00					
1.2.1.1	Inversiones a Largo Plazo	0.00	0.00	0.00	0.00	0.00					
1.2.2	Derechos a Recibir Efectivo o Equivalentes a Largo Plazo	3,003.21	2,410.52	2,007.10	3,406.62	403.41					
1.2.2.1	Deudores Diversos a Largo Plazo	0.56	0.00	0.00	0.56	0.00					
1.2.2.4	Préstamos Otorgados a Largo Plazo	2,889.75	2,395.04	2,007.03	3,277.76	388.01					
1.2.2.9	Otros Derechos a Recibir Efectivo o Equivalentes a Largo Plazo	112.90	15.48	0.07	128.31	15.41					
1.2.3	Bienes Inmuebles, Infraestructura y Construcciones en Proceso	82.52	13.19	32.21	63.51	-19.01					
1.2.3.1	Terrenos	4.10	0.30	0.00	4.40	0.30					
1.2.3.2	Viviendas	32.56	0.24	32.21	0.60	-31.96					
1.2.3.3	Edificios no Habitacionales	40.34	11.66	0.00	51.99	11.66					
1.2.3.6	Construcciones en Proceso en Bienes Propios	1.50	0.00	0.00	1.50	0.00					
1.2.3.9	Otros Bienes Inmuebles	4.02	1.00	0.00	5.02	1.00					
1.2.4	Bienes Muebles	28.23	4.88	1.39	31.73	3.50					
1.2.4.1	Mobiliario y Equipo de Administración	20.86	2.78	1.01	22.63	1.77					
1.2.4.2	Mobiliario y Equipo Educativo y Recreativo	0.25	0.01	0.00	0.26	0.01					
1.2.4.3	Equipo e Instrumental Médico y de Laboratorio	0.68	0.39	0.00	1.07	0.39					
1.2.4.4	Vehículos y Equipo de Transporte	1.84	0.73	0.00	2.58	0.73					

1.2.4.6	Maquinaria, Otros Equipos y Herramientas	4.60	0.96	0.38	5.18	0.59
1.2.5	Activos Intangibles	1.65	0.01	0.00	1.65	0.01
1.2.5.1	Software	1.65	0.01	0.00	1.65	0.01
1.2.6	Depreciación, Deterioro y Amortización Acumulada de Bienes	-30.48	0.00	4.42	-34.90	-4.42
1.2.6.1	Depreciación Acumulada de Bienes Inmuebles	-9.90	0.00	1.72	-11.62	-1.72
1.2.6.3	Depreciación Acumulada de Bienes Muebles	-20.33	0.00	2.49	-22.82	-2.49
1.2.6.5	Amortización Acumulada de Activos Intangibles	-0.25	0.00	0.21	-0.47	-0.21
1.2.7	Activos Diferidos	0.04	0.00	0.00	0.04	0.00
1.2.7.9	Otros Activos Diferidos	0.04	0.00	0.00	0.04	0.00

7.- Reporte Información sobre la Deuda y el Reporte Analítico de la Deuda (No Aplica)

8.- Proceso de Mejora

a) Principales Políticas de Control Interno

Manual de Procedimientos: Nos indica los procedimientos que debemos seguir de forma ordenada en el desarrollo de las actividades; evitando duplicidad de esfuerzos.

Ley General de Contabilidad Gubernamental (LGCG): Nos establece los criterios generales que rigen la contabilidad gubernamental y la emisión de información financiera, incluyendo la presupuestaria y programática en forma razonable y transparente.

Normatividad Contable: Tiene por objeto efectuar el registro contable de los recursos públicos y la preparación de informes financieros de forma armonizada, que dan transparencia para la interpretación, evaluación, fiscalización y entrega de informes; regulando las operaciones contables.

Normas Presupuestarias: Nos indica cómo se ejecuta el gasto público, administrándolo con eficiencia, eficacia, economía, transparencia y honradez, para rendir cuentas de los recursos públicos, así mismo contribuir a fortalecer la armonización presupuestaria y contable.

b) Medidas de Desempeño Financiero, Metas y Alcance

1.- Se continúa trabajando en el cambio trascendental que es el proceso de armonización contable para atender en tiempo y forma el nuevo esquema de la contabilidad gubernamental, y generando así los beneficios en materia de información financiera, transparencia y rendición de cuentas.

9.- Responsabilidad sobre la Presentación Razonable de la Información Contable

“Bajo protesta de decir verdad declaramos que los Estados Financieros y sus notas, son razonablemente correctos y son responsabilidad del emisor”.

Cuenta Pública Anual 2022

INSTITUTO DE CRÉDITO PARA LOS TRABAJADORES AL SERVICIO DEL GOBIERNO DEL ESTADO DE MORELOS

Conciliación entre los Ingresos Presupuestarios y Contables

Del 1 de enero al 31 de diciembre de 2022

(Cifras en Pesos)



1. Total de Ingresos Presupuestarios	433,455,620
2. Más Ingresos Contables No Presupuestarios	433,455,620
2.1 Ingresos Financieros	360,408,721
2.2 Incremento por Variación de Inventarios	-
2.3 Disminución del Exceso de Estimaciones por Pérdida o Deterioro u Obsolescencia	-
2.4 Disminución del Exceso de Provisiones	-
2.5 Otros Ingresos y Beneficios Varios	-
2.6 Otros Ingresos Contables No Presupuestarios	73,046,899
3. Menos Ingresos Presupuestarios No Contables	433,455,620
3.1 Aprovechamientos Patrimoniales	-
3.2 Ingresos Derivados de Financiamientos	-
3.3 Otros Ingresos Presupuestarios No Contables	433,455,620
4. Total de Ingresos Contables	433,455,620

Cuenta Pública Anual 2022

INSTITUTO DE CRÉDITO PARA LOS TRABAJADORES AL SERVICIO DEL GOBIERNO DEL ESTADO DE MORELOS



Conciliación entre los Egresos Presupuestarios y los Gastos Contables
Del 1 de enero al 31 de diciembre de 2022



(Cifras en Pesos)

1. Total de Egresos Presupuestarios		120,805,602
2. Menos Egresos Presupuestarios No Contables		120,805,602
2.1	Materias Primas y Materiales de Producción y Comercialización	-
2.2	Materiales y Suministros	5,885,312
2.3	Mobiliario y Equipo de Administración	-
2.4	Mobiliario y Equipo Educativo y Recreativo	-
2.5	Equipo e Instrumental Médico y de Laboratorio	-
2.6	Vehículos y Equipo de Transporte	-
2.7	Equipo de Defensa y Seguridad	-
2.8	Maquinaria, Otros Equipos y Herramientas	-
2.9	Activos Biológicos	-
2.10	Bienes Inmuebles	-
2.11	Activos Intangibles	6,679
2.12	Obra Pública en Bienes de Dominio Público	-
2.13	Obra Pública en Bienes Propios	-
2.14	Acciones y Participaciones de Capital	-
2.15	Compra de Títulos y Valores	-
2.16	Concesión de Préstamos	-
2.17	Inversiones en Fideicomisos, Mandatos y Otros Análogos	-
2.18	Provisiones para Contingencias y Otras Erogaciones Especiales	-
2.19	Amortización de la Deuda Pública	-
2.20	Adeudos de Ejercicios Fiscales Anteriores (ADEFAS)	-
2.21	Otros Egresos Presupuestarios No Contables	114,913,611
3. Más Gastos Contables No Presupuestarios		115,440,765
3.1	Estimaciones, Depreciaciones, Deterioros, Obsolescencia y Amortizaciones	-
3.2	Provisiones	-
3.3	Disminución de Inventarios	-
3.4	Aumento por Insuficiencia de Estimaciones por Pérdida o Deterioro u Obsolescencia	-
3.5	Aumento por Insuficiencia de Provisiones	-
3.6	Otros Gastos	-
3.7	Otros Gastos Contables No Presupuestarios	115,440,765
4. Total de Gastos Contables		115,440,765



Información Presupuestaria

CUENTA PÚBLICA ANUAL
INSTITUTO DE CRÉDITO PARA LOS TRABAJADORES AL
SERVICIO DEL GOBIERNO DEL ESTADO DE MORELOS

2022



Cuenta Pública Anual 2022
INSTITUTO DE CRÉDITO PARA LOS TRABAJADORES AL SERVICIO DEL GOBIERNO DEL ESTADO DE MORELOS
 Balance Presupuestario - LDF
 Del 1 de enero al 31 de diciembre de 2022
 (Cifras en Pesos)



Concepto	Estimado / Aprobado	Devengado	Recaudado / Pagado
A. Ingresos Totales (A = A1 + A2 + A3)	371,332,225	433,455,620	433,455,620
A1. Ingresos de Libre Disposición	371,332,225	433,455,620	433,455,620
A2. Transferencias Federales Etiquetadas	-	-	-
A3. Financiamiento Neto	-	-	-
B. Egresos Presupuestarios (B = B1 + B2)	140,324,948	120,805,602	120,805,602
B1. Gasto No Etiquetado (sin incluir Amortización de la Deuda Pública)	140,324,948	120,805,602	120,805,602
B2. Gasto Etiquetado (sin incluir Amortización de la Deuda Pública)	-	-	-
C. Remanentes del Ejercicio Anterior (C = C1 + C2)	-	-	-
C1. Remanentes de Ingresos de Libre Disposición aplicados en el periodo	-	-	-
C2. Remanentes de Transferencias Federales Etiquetadas aplicados en el periodo	-	-	-
I. Balance Presupuestario (I = A - B + C)	231,007,277	312,650,018	312,650,018
II. Balance Presupuestario sin Financiamiento Neto (II = I - A3)	231,007,277	312,650,018	312,650,018
III. Balance Presupuestario sin Financiamiento Neto y sin Remanentes del Ejercicio Anterior (III = II - C)	231,007,277	312,650,018	312,650,018

Concepto	Aprobado	Devengado	Pagado
E. Intereses, Comisiones y Gastos de la Deuda (E = E1 + E2)	-	-	-
E1. Intereses, Comisiones y Gastos de la Deuda con Gasto No Etiquetado	-	-	-
E2. Intereses, Comisiones y Gastos de la Deuda con Gasto Etiquetado	-	-	-
IV. Balance Primario (IV = III + E)	231,007,277	312,650,018	312,650,018

Concepto	Estimado / Aprobado	Devengado	Recaudado / Pagado
F. Financiamiento (F = F1 + F2)	-	-	-
F1. Financiamiento con Fuente de Pago de Ingresos de Libre Disposición	-	-	-
F2. Financiamiento con Fuente de Pago de Transferencias Federales Etiquetadas	-	-	-
G. Amortización de la Deuda (G = G1 + G2)	-	-	-
G1. Amortización de la Deuda Pública con Gasto No Etiquetado	-	-	-
G2. Amortización de la Deuda Pública con Gasto Etiquetado	-	-	-
A3. Financiamiento Neto (A3 = F - G)	-	-	-

Concepto	Estimado / Aprobado	Devengado	Recaudado / Pagado
A1. Ingresos de Libre Disposición	371,332,225	433,455,620	433,455,620
A3.1 Financiamiento Neto con Fuente de Pago de Ingresos de Libre Disposición (A3.1 = F1 - G1)	-	-	-
F1. Financiamiento con Fuente de Pago de Ingresos de Libre Disposición	-	-	-
G1. Amortización de la Deuda Pública con Gasto No Etiquetado	-	-	-
B1. Gasto No Etiquetado (sin incluir Amortización de la Deuda Pública)	140,324,948	120,805,602	120,805,602
C1. Remanentes de Ingresos de Libre Disposición aplicados en el periodo	-	-	-
V. Balance Presupuestario de Recursos Disponibles (V = A1 + A3.1 - B1 + C1)	231,007,277	312,650,018	312,650,018
VI. Balance Presupuestario de Recursos Disponibles sin Financiamiento Neto (VI = V - A3.1)	231,007,277	312,650,018	312,650,018

Concepto	Estimado / Aprobado	Devengado	Recaudado / Pagado
A2. Transferencias Federales Etiquetadas	-	-	-
A3.2 Financiamiento Neto con Fuente de Pago de Transferencias Federales Etiquetadas (A3.2 = F2 - G2)	-	-	-
F2. Financiamiento con Fuente de Pago de Transferencias Federales Etiquetadas	-	-	-
G2. Amortización de la Deuda Pública con Gasto Etiquetado	-	-	-
B2. Gasto Etiquetado (sin incluir Amortización de la Deuda Pública)	-	-	-
C2. Remanentes de Transferencias Federales Etiquetadas aplicados en el periodo	-	-	-
VII. Balance Presupuestario de Recursos Etiquetados (VII = A2 + A3.2 - B2 + C2)	-	-	-
VIII. Balance Presupuestario de Recursos Etiquetados sin Financiamiento Neto (VIII = VII - A3.2)	-	-	-



Cuenta Pública Anual 2022
INSTITUTO DE CRÉDITO PARA LOS TRABAJADORES AL SERVICIO DEL GOBIERNO DEL ESTADO DE MORELOS
Estado Analítico de Ingresos
Del 1 de enero al 31 de diciembre de 2022
(Cifras en Pesos)



Rubro de Ingresos	Ingreso					Diferencia (6 = 5 - 1)
	Estimado	Ampliaciones y Reducciones	Modificado	Devengado	Recaudado	
	(1)	(2)	(3 = 1 + 2)	(4)	(5)	
Impuestos	-	-	-	-	-	-
Cuotas y Aportaciones de Seguridad Social	64,426,551	-	64,426,551	71,720,748	71,720,748	7,294,197
Contribuciones de Mejoras	-	-	-	-	-	-
Derechos	-	-	-	-	-	-
Productos	305,977,674	-	305,977,674	360,408,721	360,408,721	54,431,047
Aprovechamientos	-	-	-	-	-	-
Ingresos por Venta de Bienes, Prestación de Servicios y Otros Ingresos	928,000	-	928,000	1,326,151	1,326,151	398,151
Participaciones, Aportaciones, Convenios, Incentivos Derivados de la Colaboración Fiscal y Fondos Distintos de Aportaciones	-	-	-	-	-	-
Transferencias, Asignaciones, Subsidios y Subvenciones, y Pensiones y Jubilaciones	-	-	-	-	-	-
Ingresos Derivados de Financiamientos	-	-	-	-	-	-
Total	371,332,225	-	371,332,225	433,455,620	433,455,620	62,123,395
				Ingresos excedentes		

Estado Analítico de Ingresos Por Fuente de Financiamiento	Ingreso					Diferencia (6 = 5 - 1)
	Estimado	Ampliaciones y Reducciones	Modificado	Devengado	Recaudado	
	(1)	(2)	(3 = 1 + 2)	(4)	(5)	
Ingresos del Poder Ejecutivo Federal o Estatal y de los Municipios	-	-	-	-	-	-
Impuestos	-	-	-	-	-	-
Cuotas y Aportaciones de Seguridad Social	-	-	-	-	-	-
Contribuciones de Mejoras	-	-	-	-	-	-
Derechos	-	-	-	-	-	-
Productos ¹	-	-	-	-	-	-
Aprovechamientos ²	-	-	-	-	-	-
Participaciones, Aportaciones, Convenios, Incentivos Derivados de la Colaboración Fiscal y Fondos Distintos de Aportaciones	-	-	-	-	-	-
Transferencias, Asignaciones, Subsidios y Subvenciones, y Pensiones y Jubilaciones	-	-	-	-	-	-
Ingresos de los Entes Públicos de los Poderes Legislativo y Judicial, de los Órganos Autónomos y del Sector Paraestatal o Paramunicipal, así como de las Empresas Productivas del Estado	371,332,225	-	371,332,225	433,455,620	433,455,620	62,123,395
Cuotas y Aportaciones de Seguridad Social	64,426,551	-	64,426,551	71,720,748	71,720,748	7,294,197
Productos ¹	305,977,674	-	305,977,674	360,408,721	360,408,721	54,431,047
Ingresos por Venta de Bienes, Prestación de Servicios y Otros Ingresos ³	928,000	-	928,000	1,326,151	1,326,151	398,151
Transferencias, Asignaciones, Subsidios y Subvenciones, y Pensiones y Jubilaciones	-	-	-	-	-	-
Ingresos Derivados de Financiamientos	-	-	-	-	-	-
Ingresos Derivados de Financiamientos	-	-	-	-	-	-
Total	371,332,225	-	371,332,225	433,455,620	433,455,620	62,123,395
				Ingresos excedentes		

¹ Incluye intereses que generan las cuentas bancarias de los entes públicos en productos.

² Incluye donativos en efectivo del Poder Ejecutivo, entre otros aprovechamientos.

³ Se refiere a los ingresos propios obtenidos por los Poderes Legislativo y Judicial, los Órganos Autónomos y las entidades de la administración pública paraestatal y paramunicipal, por sus actividades diversas no inherentes a su operación que generan recursos y que no sean ingresos por venta de bienes o prestación de servicios, tales como donativos en efectivo, entre otros.



Cuenta Pública Anual 2022
INSTITUTO DE CRÉDITO PARA LOS TRABAJADORES AL SERVICIO DEL GOBIERNO DEL ESTADO DE MORELOS
 Estado Analítico de Ingresos Detallado - LDF
 Del 1 de enero al 31 de diciembre de 2022
 (Cifras en Pesos)



Concepto	Ingreso					Diferencia
	Estimado	Ampliaciones/ (Reducciones)	Modificado	Devengado	Recaudado	
Ingresos de Libre Disposición						
<i>Impuestos</i>	-	-	-	-	-	-
<i>Cuotas y Aportaciones de Seguridad Social</i>	64,426,551	-	64,426,551	71,720,748	71,720,748	7,294,197
<i>Contribuciones de Mejoras</i>	-	-	-	-	-	-
<i>Derechos</i>	-	-	-	-	-	-
<i>Productos</i>	305,977,674	-	305,977,674	360,408,721	360,408,721	54,431,047
<i>Aprovechamientos</i>	-	-	-	-	-	-
<i>Ingresos por Venta de Bienes y Prestación de Servicios</i>	928,000	-	928,000	1,326,151	1,326,151	398,151
<i>Participaciones</i>	-	-	-	-	-	-
Fondo General de Participaciones	-	-	-	-	-	-
Fondo de Fomento Municipal	-	-	-	-	-	-
Fondo de Fiscalización y Recaudación	-	-	-	-	-	-
Fondo de Compensación	-	-	-	-	-	-
Fondo de Extracción de Hidrocarburos	-	-	-	-	-	-
Impuesto Especial Sobre Producción y Servicios	-	-	-	-	-	-
0.136% de la Recaudación Federal Participable	-	-	-	-	-	-
3.17% Sobre Extracción de Petróleo	-	-	-	-	-	-
Gasolinas y Diésel	-	-	-	-	-	-
Fondo del Impuesto Sobre la Renta	-	-	-	-	-	-
Fondo de Estabilización de los Ingresos de las Ent. Fed.	-	-	-	-	-	-
<i>Incentivos Derivados de la Colaboración Fiscal</i>	-	-	-	-	-	-
Tenencia o Uso de Vehículos	-	-	-	-	-	-
Fondo de Compensación ISAN	-	-	-	-	-	-
Impuesto Sobre Automóviles Nuevos	-	-	-	-	-	-
Fondo de Compensación de Repecos-Intermedios	-	-	-	-	-	-
Otros Incentivos Económicos	-	-	-	-	-	-
<i>Transferencias y Asignaciones</i>	-	-	-	-	-	-
<i>Convenios</i>	-	-	-	-	-	-
Otros Convenios y Subsidios	-	-	-	-	-	-
<i>Otros Ingresos de Libre Disposición</i>	-	-	-	-	-	-
Participaciones en Ingresos Locales	-	-	-	-	-	-
Otros Ingresos de Libre Disposición	-	-	-	-	-	-
Total de Ingresos de Libre Disposición	371,332,225	-	371,332,225	433,455,620	433,455,620	62,123,395
Ingresos Excedentes de Ingresos de Libre Disposición						
Transferencias Federales Etiquetadas						
<i>Aportaciones</i>	-	-	-	-	-	-
Fondo de Aport. para la Nómina Educativa y Gto. Op.	-	-	-	-	-	-
Fondo de Aportaciones para los Servicios de Salud	-	-	-	-	-	-
Fondo de Aportaciones para la Infraestructura Social	-	-	-	-	-	-
Fondo de Aport. para el Fortalecimiento de los Municipios y de las Demarcaciones Territoriales del Distrito Federal	-	-	-	-	-	-
Fondo de Aportaciones Múltiples	-	-	-	-	-	-
Fondo de Aport. para la Educación Tec. y de Adultos	-	-	-	-	-	-
Fondo de Aportaciones para la Seguridad Pública de los Estados y del Distrito Federal	-	-	-	-	-	-
Fondo de Aportaciones para el Fortalecimiento de las Entidades Federativas	-	-	-	-	-	-
<i>Convenios</i>	-	-	-	-	-	-
Convenios de Protección Social en Salud	-	-	-	-	-	-
Convenios de Descentralización	-	-	-	-	-	-
Convenios de Reasignación	-	-	-	-	-	-
Otros Convenios y Subsidios	-	-	-	-	-	-
<i>Fondos Distintos de Aportaciones</i>	-	-	-	-	-	-
Fondo para Entidades Federativas y Municipios Productores de Hidrocarburos	-	-	-	-	-	-
Fondo Minero	-	-	-	-	-	-
<i>Transferencias, Asignaciones, Subsidios y Subvenciones, y Pensiones y Jubilaciones</i>	-	-	-	-	-	-
<i>Otras Transferencias Federales Etiquetadas</i>	-	-	-	-	-	-
Total de Transferencias Federales Etiquetadas	-	-	-	-	-	-
Ingresos Derivados de Financiamientos						
<i>Ingresos Derivados de Financiamientos</i>	-	-	-	-	-	-
Total de Ingresos	371,332,225	-	371,332,225	433,455,620	433,455,620	62,123,395
Datos Informativos						
1. Ingresos Derivados de Financiamientos con Fuente de Pago de Ingresos de Libre Disposición	-	-	-	-	-	-
2. Ingresos Derivados de Financiamientos con Fuente de Pago de Transferencias Federales Etiquetadas	-	-	-	-	-	-
3. Ingresos Derivados de Financiamientos	-	-	-	-	-	-



Cuenta Pública Anual 2022
INSTITUTO DE CRÉDITO PARA LOS TRABAJADORES AL SERVICIO DEL GOBIERNO DEL ESTADO DE MORELOS
Estado Analítico del Ejercicio del Presupuesto de Egresos
Clasificación por Objeto del Gasto (Capítulo y Concepto)
Del 1 de enero al 31 de diciembre de 2022
(Cifras en Pesos)



Concepto	Egresos					Subejercicio
	Aprobado	Ampliaciones/ (Reducciones)	Modificado	Devengado	Pagado	
	1	2	3 = (1 + 2)	4	5	
Servicios Personales	76,550,083	-	76,550,083	69,229,645	69,229,645	7,320,438
Remuneraciones al Personal de Carácter Permanente	37,192,253	-	37,192,253	35,135,744	35,135,744	2,056,509
Remuneraciones al Personal de Carácter Transitorio	2,683,606	-	2,683,606	2,259,266	2,259,266	424,340
Remuneraciones Adicionales y Especiales	12,104,928	-	12,104,928	10,944,279	10,944,279	1,160,649
Seguridad Social	11,397,752	-	11,397,752	8,507,194	8,507,194	2,890,558
Otras Prestaciones Sociales y Económicas	13,171,544	-	13,171,544	12,383,162	12,383,162	788,382
Previsiones	-	-	-	-	-	-
Pago de Estímulos a Servidores Públicos	-	-	-	-	-	-
Materiales y Suministros	8,814,528	(691,088)	8,123,440	5,885,312	5,885,312	2,238,128
Materiales de Admón, Emisión de Doctos. y Artículos Oficiales	1,520,400	140,883	1,661,283	1,314,987	1,314,987	346,296
Alimentos y Utensilios	266,000	40,000	306,000	275,598	275,598	30,402
Materias Primas y Materiales de Producción y Comercialización	-	-	-	-	-	-
Materiales y Artículos de Construcción y de Reparación	2,552,600	(770,000)	1,782,600	1,032,100	1,032,100	750,500
Productos Químicos, Farmacéuticos y de Laboratorio	2,220,000	(123,040)	2,096,960	1,359,436	1,359,436	737,524
Combustibles, Lubricantes y Aditivos	616,000	50,000	666,000	423,612	423,612	242,388
Vestuario, Blancos, Prendas de Protección y Artículos Deportivos	1,065,300	141,940	1,207,240	1,142,695	1,142,695	64,545
Materiales y Suministros Para Seguridad	-	-	-	-	-	-
Herramientas, Refacciones y Accesorios Menores	574,228	(170,871)	403,357	336,884	336,884	66,473
Servicios Generales	25,950,415	(2,787,500)	23,162,915	15,329,507	15,329,507	7,833,408
Servicios Básicos	2,920,650	(8,800)	2,911,850	2,074,697	2,074,697	837,153
Servicios de Arrendamiento	1,269,200	(780,000)	489,200	267,314	267,314	221,886
Servicios Profesionales, Científicos, Técnicos y Otros Servicios	6,712,452	(678,346)	6,034,106	3,602,197	3,602,197	2,431,909
Servicios Financieros, Bancarios y Comerciales	3,090,000	(35,000)	3,055,000	1,838,304	1,838,304	1,216,696
Servicios de Instalación, Reparación, Mantto. y Conservación	8,767,600	(1,395,854)	7,371,746	5,226,211	5,226,211	2,145,535
Servicios de Comunicación Social y Publicidad	701,300	2,500	703,800	519,475	519,475	184,325
Servicios de Traslado y Viáticos	232,750	33,000	265,750	94,143	94,143	171,607
Servicios Oficiales	750,000	100,000	850,000	679,294	679,294	170,706
Otros Servicios Generales	1,506,463	(25,000)	1,481,463	1,027,872	1,027,872	453,591
Transferencias, Asignaciones, Subsidios y Otras Ayudas	21,232,842	-	21,232,842	20,793,716	20,793,716	439,126
Transferencias Internas y Asignaciones al Sector Público	-	-	-	-	-	-
Transferencias al Resto del Sector Público	-	-	-	-	-	-
Subsidios y Subvenciones	-	-	-	-	-	-
Ayudas Sociales	1,672,000	-	1,672,000	1,440,102	1,440,102	231,898
Pensiones y Jubilaciones	19,290,842	-	19,290,842	19,083,614	19,083,614	207,228
Transferencias a Fideicomisos, Mandatos y Otros Análogos	-	-	-	-	-	-
Transferencias a la Seguridad Social	-	-	-	-	-	-
Donativos	270,000	-	270,000	270,000	270,000	-
Transferencias al Exterior	-	-	-	-	-	-
Bienes Muebles, Inmuebles e Intangibles	7,777,080	1,678,588	9,455,668	7,774,184	7,774,184	1,681,484
Mobiliario y Equipo de Administración	1,549,280	1,437,739	2,987,019	2,765,779	2,765,779	221,240
Mobiliario y Equipo Educativo y Recreativo	-	10,000	10,000	9,500	9,500	500
Equipo e Instrumental Médico y de Laboratorio	220,000	180,000	400,000	393,688	393,688	6,312
Vehículos y Equipo de Transporte	800,000	-	800,000	734,800	734,800	65,200
Equipo de Defensa y Seguridad	-	-	-	-	-	-
Maquinaria, Otros Equipos y Herramientas	1,210,800	475,447	1,686,247	963,738	963,738	722,509
Activos Biológicos	-	-	-	-	-	-
Bienes Inmuebles	3,000,000	-	3,000,000	2,900,000	2,900,000	100,000
Activos Intangibles	997,000	(424,598)	572,402	6,679	6,679	565,723
Inversión Pública	-	1,800,000	1,800,000	1,793,238	1,793,238	6,762
Obra Pública en Bienes de Dominio Público	-	-	-	-	-	-
Obra Pública en Bienes Propios	-	1,800,000	1,800,000	1,793,238	1,793,238	6,762
Proyectos Productivos y Acciones de Fomento	-	-	-	-	-	-
Inversiones Financieras y Otras Provisiones	-	-	-	-	-	-
Inversiones Para el Fomento de Actividades Productivas	-	-	-	-	-	-
Acciones y Participaciones de Capital	-	-	-	-	-	-
Compra de Títulos y Valores	-	-	-	-	-	-
Concesión de Préstamos	-	-	-	-	-	-
Inversiones en Fideicomisos, Mandatos y Otros Análogos	-	-	-	-	-	-
Otras Inversiones Financieras	-	-	-	-	-	-
Provisiones para Contingencias y Otras Erogaciones Especiales	-	-	-	-	-	-
Participaciones y Aportaciones	-	-	-	-	-	-
Participaciones	-	-	-	-	-	-
Aportaciones	-	-	-	-	-	-
Convenios	-	-	-	-	-	-
Deuda Pública	-	-	-	-	-	-
Amortización de la Deuda Pública	-	-	-	-	-	-
Intereses de la Deuda Pública	-	-	-	-	-	-
Comisiones de la Deuda Pública	-	-	-	-	-	-
Gastos de la Deuda Pública	-	-	-	-	-	-
Costo por Coberturas	-	-	-	-	-	-
Apoyos Financieros	-	-	-	-	-	-
Adeudos de Ejercicios Fiscales Anteriores (Adefas)	-	-	-	-	-	-
Total del Gasto	140,324,948	-	140,324,948	120,805,602	120,805,602	19,519,346



Cuenta Pública Anual 2022
INSTITUTO DE CREDITO PARA LOS TRABAJADORES AL SERVICIO DEL GOBIERNO DEL ESTADO DE MORELOS
 Estado Analítico del Ejercicio del Presupuesto de Egresos Detallado - LDF
 Clasificación por Objeto del Gasto (Capítulo y Concepto)
 Del 1 de enero al 31 de diciembre de 2022
 (Cifras en Pesos)



Concepto	Egresos					
	Aprobado	Ampliaciones / (Reducciones)	Modificado	Devengado	Pagado	Subejercicio
Gasto No Etiquetado	140,324,948	-	140,324,948	120,805,602	120,805,602	19,519,346
Servicios Personales	76,550,083	-	76,550,083	69,229,645	69,229,645	7,320,438
Remuneraciones al Personal de Carácter Permanente	37,192,253	-	37,192,253	35,135,744	35,135,744	2,056,509
Remuneraciones al Personal de Carácter Transitorio	2,683,606	-	2,683,606	2,259,266	2,259,266	424,340
Remuneraciones Adicionales y Especiales	12,104,928	-	12,104,928	10,944,279	10,944,279	1,160,649
Seguridad Social	11,397,752	-	11,397,752	8,507,194	8,507,194	2,890,558
Otras Prestaciones Sociales y Económicas	13,171,544	-	13,171,544	12,383,162	12,383,162	788,382
Previsiones	-	-	-	-	-	-
Pago de Estímulos a Servidores Públicos	-	-	-	-	-	-
Materiales y Suministros	8,814,528	(691,088)	8,123,440	5,885,312	5,885,312	2,238,128
Materiales de Admón., Emisión de Doctos. y Art. Oficiales	1,520,400	140,883	1,661,283	1,314,987	1,314,987	346,296
Alimentos y Utensilios	266,000	40,000	306,000	275,598	275,598	30,402
Materias Primas y Materiales de Prod. y Comercialización	-	-	-	-	-	-
Materiales y Artículos de Construcción y de Reparación	2,552,600	(770,000)	1,782,600	1,032,100	1,032,100	750,500
Productos Químicos, Farmacéuticos y de Laboratorio	2,220,000	(123,040)	2,096,960	1,359,436	1,359,436	737,524
Combustibles, Lubricantes y Aditivos	616,000	50,000	666,000	423,612	423,612	242,388
Vestuario, Blancos, Prendas de Protección y Art. Deportivos	1,065,300	141,940	1,207,240	1,142,695	1,142,695	64,545
Materiales y Suministros Para Seguridad	-	-	-	-	-	-
Herramientas, Refacciones y Accesorios Menores	574,228	(170,871)	403,357	336,884	336,884	66,473
Servicios Generales	25,950,415	(2,787,500)	23,162,915	15,329,507	15,329,507	7,833,408
Servicios Básicos	2,920,650	(8,800)	2,911,850	2,074,697	2,074,697	837,153
Servicios de Arrendamiento	1,269,200	(780,000)	489,200	267,314	267,314	221,886
Servicios Profesionales, Científicos, Técnicos y Otros Serv.	6,712,452	(678,346)	6,034,106	3,602,197	3,602,197	2,431,909
Servicios Financieros, Bancarios y Comerciales	3,090,000	(35,000)	3,055,000	1,838,304	1,838,304	1,216,696
Servicios de Instalación, Reparación, Mantto. y Conservación	8,767,600	(1,395,854)	7,371,746	5,226,211	5,226,211	2,145,535
Servicios de Comunicación Social y Publicidad	701,300	2,500	703,800	519,475	519,475	184,325
Servicios de Traslado y Viáticos	282,750	33,000	315,750	94,143	94,143	171,607
Servicios Oficiales	750,000	100,000	850,000	679,294	679,294	170,706
Otros Servicios Generales	1,506,463	(25,000)	1,481,463	1,027,872	1,027,872	453,591
Transferencias, Asignaciones, Subsidios y Otras Ayudas	21,232,842	-	21,232,842	20,793,716	20,793,716	439,126
Transferencias Internas y Asignaciones al Sector Público	-	-	-	-	-	-
Transferencias al Resto del Sector Público	-	-	-	-	-	-
Subsidios y Subvenciones	-	-	-	-	-	-
Ayudas Sociales	1,672,000	-	1,672,000	1,440,102	1,440,102	231,898
Pensiones y Jubilaciones	19,290,842	-	19,290,842	19,083,614	19,083,614	207,228
Transferencias a Fideicomisos, Mandatos y Otros Análogos	-	-	-	-	-	-
Transferencias a la Seguridad Social	-	-	-	-	-	-
Donativos	270,000	-	270,000	270,000	270,000	-
Transferencias al Exterior	-	-	-	-	-	-
Bienes Muebles, Inmuebles e Intangibles	7,777,080	1,678,588	9,455,668	7,774,184	7,774,184	1,681,484
Mobiliario y Equipo de Administración	1,549,280	1,437,739	2,987,019	2,765,779	2,765,779	221,240
Mobiliario y Equipo Educativo y Recreativo	-	10,000	10,000	9,500	9,500	500
Equipo e Instrumental Médico y de Laboratorio	220,000	180,000	400,000	393,688	393,688	6,312
Vehículos y Equipo de Transporte	800,000	-	800,000	734,800	734,800	65,200
Equipo de Defensa y Seguridad	-	-	-	-	-	-
Maquinaria, Otros Equipos y Herramientas	1,210,800	475,447	1,686,247	963,738	963,738	722,509
Activos Biológicos	-	-	-	-	-	-
Bienes Inmuebles	3,000,000	-	3,000,000	2,900,000	2,900,000	100,000
Activos Intangibles	997,000	(424,598)	572,402	6,679	6,679	565,723
Inversión Pública	-	1,800,000	1,800,000	1,793,238	1,793,238	6,762
Obra Pública en Bienes de Dominio Público	-	-	-	-	-	-
Obra Pública en Bienes Propios	-	1,800,000	1,800,000	1,793,238	1,793,238	6,762
Proyectos Productivos y Acciones de Fomento	-	-	-	-	-	-
Inversiones Financieras y Otras Provisiones	-	-	-	-	-	-
Inversiones Para el Fomento de Actividades Productivas	-	-	-	-	-	-
Acciones y Participaciones de Capital	-	-	-	-	-	-
Compra de Títulos y Valores	-	-	-	-	-	-
Concesión de Préstamos	-	-	-	-	-	-
Inversiones en Fideicomisos, Mandatos y Otros Análogos	-	-	-	-	-	-
Fideicomiso de Desastres Naturales (Informativo)	-	-	-	-	-	-
Otras Inversiones Financieras	-	-	-	-	-	-
Provisiones para Contingencias y Otras Erogaciones Especiales	-	-	-	-	-	-
Participaciones y Aportaciones	-	-	-	-	-	-
Participaciones	-	-	-	-	-	-
Aportaciones	-	-	-	-	-	-
Convenios	-	-	-	-	-	-
Deuda Pública	-	-	-	-	-	-
Amortización de la Deuda Pública	-	-	-	-	-	-
Intereses de la Deuda Pública	-	-	-	-	-	-
Comisiones de la Deuda Pública	-	-	-	-	-	-
Gastos de la Deuda Pública	-	-	-	-	-	-
Costo por Coberturas	-	-	-	-	-	-
Apoyos Financieros	-	-	-	-	-	-
Adeudos de Ejercicios Fiscales Anteriores (Adefas)	-	-	-	-	-	-



Cuenta Pública Anual 2022
INSTITUTO DE CREDITO PARA LOS TRABAJADORES AL SERVICIO DEL GOBIERNO DEL ESTADO DE MORELOS
 Estado Analítico del Ejercicio del Presupuesto de Egresos Detallado - LDF
 Clasificación por Objeto del Gasto (Capítulo y Concepto)
 Del 1 de enero al 31 de diciembre de 2022
 (Cifras en Pesos)



Concepto	Egresos					Subejercicio
	Aprobado	Ampliaciones / (Reducciones)	Modificado	Devengado	Pagado	
Gasto Etiquetado	-	-	-	-	-	-
Servicios Personales	-	-	-	-	-	-
Remuneraciones al Personal de Carácter Permanente	-	-	-	-	-	-
Remuneraciones al Personal de Carácter Transitorio	-	-	-	-	-	-
Remuneraciones Adicionales y Especiales	-	-	-	-	-	-
Seguridad Social	-	-	-	-	-	-
Otras Prestaciones Sociales y Económicas	-	-	-	-	-	-
Previsiones	-	-	-	-	-	-
Pago de Estímulos a Servidores Públicos	-	-	-	-	-	-
Materiales y Suministros	-	-	-	-	-	-
Materiales de Admón., Emisión de Doctos. y Art. Oficiales	-	-	-	-	-	-
Alimentos y Utensilios	-	-	-	-	-	-
Materias Primas y Materiales de Prod. y Comercialización	-	-	-	-	-	-
Materiales y Artículos de Construcción y de Reparación	-	-	-	-	-	-
Productos Químicos, Farmacéuticos y de Laboratorio	-	-	-	-	-	-
Combustibles, Lubricantes y Aditivos	-	-	-	-	-	-
Vestuario, Blancos, Prendas de Protección y Art. Deportivos	-	-	-	-	-	-
Materiales y Suministros Para Seguridad	-	-	-	-	-	-
Herramientas, Refacciones y Accesorios Menores	-	-	-	-	-	-
Servicios Generales	-	-	-	-	-	-
Servicios Básicos	-	-	-	-	-	-
Servicios de Arrendamiento	-	-	-	-	-	-
Servicios Profesionales, Científicos, Técnicos y Otros Serv.	-	-	-	-	-	-
Servicios Financieros, Bancarios y Comerciales	-	-	-	-	-	-
Servicios de Instalación, Reparación, Mantto. y Conservación	-	-	-	-	-	-
Servicios de Comunicación Social y Publicidad	-	-	-	-	-	-
Servicios de Traslado y Viáticos	-	-	-	-	-	-
Servicios Oficiales	-	-	-	-	-	-
Otros Servicios Generales	-	-	-	-	-	-
Transferencias, Asignaciones, Subsidios y Otras Ayudas	-	-	-	-	-	-
Transferencias Internas y Asignaciones al Sector Público	-	-	-	-	-	-
Transferencias al Resto del Sector Público	-	-	-	-	-	-
Subsidios y Subvenciones	-	-	-	-	-	-
Ayudas Sociales	-	-	-	-	-	-
Pensiones y Jubilaciones	-	-	-	-	-	-
Transferencias a Fideicomisos, Mandatos y Otros Análogos	-	-	-	-	-	-
Transferencias a la Seguridad Social	-	-	-	-	-	-
Donativos	-	-	-	-	-	-
Transferencias al Exterior	-	-	-	-	-	-
Bienes Muebles, Inmuebles e Intangibles	-	-	-	-	-	-
Mobiliario y Equipo de Administración	-	-	-	-	-	-
Mobiliario y Equipo Educativo y Recreativo	-	-	-	-	-	-
Equipo e Instrumental Médico y de Laboratorio	-	-	-	-	-	-
Vehículos y Equipo de Transporte	-	-	-	-	-	-
Equipo de Defensa y Seguridad	-	-	-	-	-	-
Maquinaria, Otros Equipos y Herramientas	-	-	-	-	-	-
Activos Biológicos	-	-	-	-	-	-
Bienes Inmuebles	-	-	-	-	-	-
Activos Intangibles	-	-	-	-	-	-
Inversión Pública	-	-	-	-	-	-
Obra Pública en Bienes de Dominio Público	-	-	-	-	-	-
Obra Pública en Bienes Propios	-	-	-	-	-	-
Proyectos Productivos y Acciones de Fomento	-	-	-	-	-	-
Inversiones Financieras y Otras Provisiones	-	-	-	-	-	-
Inversiones Para el Fomento de Actividades Productivas	-	-	-	-	-	-
Acciones y Participaciones de Capital	-	-	-	-	-	-
Compra de Títulos y Valores	-	-	-	-	-	-
Concesión de Préstamos	-	-	-	-	-	-
Inversiones en Fideicomisos, Mandatos y Otros Análogos	-	-	-	-	-	-
Fideicomiso de Desastres Naturales (Informativo)	-	-	-	-	-	-
Otras Inversiones Financieras	-	-	-	-	-	-
Provisiones para Contingencias y Otras Erogaciones Especiales	-	-	-	-	-	-
Participaciones y Aportaciones	-	-	-	-	-	-
Participaciones	-	-	-	-	-	-
Aportaciones	-	-	-	-	-	-
Convenios	-	-	-	-	-	-
Deuda Pública	-	-	-	-	-	-
Amortización de la Deuda Pública	-	-	-	-	-	-
Intereses de la Deuda Pública	-	-	-	-	-	-
Comisiones de la Deuda Pública	-	-	-	-	-	-
Gastos de la Deuda Pública	-	-	-	-	-	-
Costo por Coberturas	-	-	-	-	-	-
Apoyos Financieros	-	-	-	-	-	-
Adeudos de Ejercicios Fiscales Anteriores (Adefas)	-	-	-	-	-	-
Total de Egresos	140,324,948	-	140,324,948	120,805,602	120,805,602	19,519,346



Cuenta Pública Anual 2022
INSTITUTO DE CRÉDITO PARA LOS TRABAJADORES AL SERVICIO DEL GOBIERNO DEL ESTADO DE MORELOS
 Estado Analítico del Ejercicio del Presupuesto de Egresos
 Clasificación Administrativa
 Del 1 de enero al 31 de diciembre de 2022
 (Cifras en Pesos)



Concepto	Egresos					Subejercicio 6 = (3 - 4)
	Aprobado	Ampliaciones/ (Reducciones)	Modificado	Devengado	Pagado	
	1	2	3 = (1 + 2)	4	5	
Jefatura de la Oficina de la Gobernatura del Estado	-	-	-	-	-	-
Secretaría de Gobierno	-	-	-	-	-	-
Secretaría de Hacienda	-	-	-	-	-	-
Secretaría de Desarrollo Económico y del Trabajo	-	-	-	-	-	-
Secretaría de Desarrollo Agropecuario	-	-	-	-	-	-
Secretaría de Obras Públicas	-	-	-	-	-	-
Secretaría de Educación	-	-	-	-	-	-
Secretaría de Salud	-	-	-	-	-	-
Secretaría de Administración	-	-	-	-	-	-
Secretaría de la Contraloría	-	-	-	-	-	-
Secretaría de Turismo y Cultura	-	-	-	-	-	-
Secretaría de Desarrollo Social	-	-	-	-	-	-
Secretaría de Desarrollo Sustentable	-	-	-	-	-	-
Secretaría de Movilidad y Transporte	-	-	-	-	-	-
Comisión Estatal de Seguridad Pública	-	-	-	-	-	-
Consejería Jurídica	-	-	-	-	-	-
Gastos Institucionales	-	-	-	-	-	-
Total del Gasto	-	-	-	-	-	-

INSTITUTO DE CRÉDITO PARA LOS TRABAJADORES AL SERVICIO DEL GOBIERNO DEL ESTADO DE MORELOS
 Estado Analítico del Ejercicio del Presupuesto de Egresos
 Clasificación Administrativa
 Del 1 de enero al 31 de diciembre de 2022

Concepto	Egresos					Subejercicio 6 = (3 - 4)
	Aprobado	Ampliaciones/ (Reducciones)	Modificado	Devengado	Pagado	
	1	2	3 = (1 + 2)	4	5	
Poder Ejecutivo	-	-	-	-	-	-
Poder Legislativo	-	-	-	-	-	-
Poder Judicial	-	-	-	-	-	-
Organismos Autónomos	-	-	-	-	-	-
Poder Ejecutivo de los Municipios	-	-	-	-	-	-
Total del Gasto	-	-	-	-	-	-

Sector Paraestatal del Gobierno del Estado de Morelos
 Estado Analítico del Ejercicio del Presupuesto de Egresos
 Clasificación Administrativa
 Del 1 de enero al 31 de diciembre de 2022

Concepto	Egresos					Subejercicio 6 = (3 - 4)
	Aprobado	Ampliaciones/ (Reducciones)	Modificado	Devengado	Pagado	
	1	2	3 = (1 + 2)	4	5	
Entidades Paraestatales y Fideicomisos No Empresariales y No Financieros	140,324,948	-	140,324,948	120,805,602	120,805,602	19,519,346
Instituciones Públicas de la Seguridad Social	-	-	-	-	-	-
Entidades Paraestatales Empresariales No Financieras con Participación Estatal Mayoritaria	-	-	-	-	-	-
Fideicomisos Empresariales No Financieros con Participación Estatal Mayoritaria	-	-	-	-	-	-
Entidades Paraestatales Empresariales Financieras Monetarias con Participación Estatal Mayoritaria	-	-	-	-	-	-
Entidades Paraestatales Empresariales Financieras No Monetarias con Participación Estatal Mayoritaria	-	-	-	-	-	-
Fideicomisos Financieros Públicos con Participación Estatal Mayoritaria	-	-	-	-	-	-
Total del Gasto	140,324,948	-	140,324,948	120,805,602	120,805,602	19,519,346



Cuenta Pública Anual 2022
INSTITUTO DE CRÉDITO PARA LOS TRABAJADORES AL SERVICIO DEL GOBIERNO DEL ESTADO DE MORELOS
 Estado Analítico del Ejercicio del Presupuesto de Egresos Detallado - LDF
 Clasificación Administrativa
 Del 1 de enero al 31 de diciembre de 2022
 (Cifras en Pesos)



Concepto	Egresos					Subejercicio
	Aprobado	Ampliaciones/ (Reducciones)	Modificado	Devengado	Pagado	
Gasto No Etiquetado	140,324,948	-	140,324,948	120,805,602	120,805,602	19,519,346
Jefatura de la Oficina de la Gubernatura del Estado	-	-	-	-	-	-
Secretaría de Gobierno	-	-	-	-	-	-
Secretaría de Hacienda	-	-	-	-	-	-
Secretaría de Desarrollo Económico y del Trabajo	-	-	-	-	-	-
Secretaría de Desarrollo Agropecuario	-	-	-	-	-	-
Secretaría de Obras Públicas	-	-	-	-	-	-
Secretaría de Educación	-	-	-	-	-	-
Secretaría de Salud	-	-	-	-	-	-
Secretaría de Administración	-	-	-	-	-	-
Secretaría de la Contraloría	-	-	-	-	-	-
Secretaría de Turismo y Cultura	-	-	-	-	-	-
Secretaría de Desarrollo Social	-	-	-	-	-	-
Secretaría de Desarrollo Sustentable	-	-	-	-	-	-
Secretaría de Movilidad y Transporte	-	-	-	-	-	-
Comisión Estatal de Seguridad Pública	-	-	-	-	-	-
Consejería Jurídica	-	-	-	-	-	-
Gastos Institucionales	-	-	-	-	-	-
Poder Legislativo	-	-	-	-	-	-
Poder Judicial	-	-	-	-	-	-
Organismos Autónomos	-	-	-	-	-	-
Entidades Paraestatales y Fideicomisos No Empresariales y No Financieros	140,324,948	-	140,324,948	120,805,602	120,805,602	19,519,346
Entidades Paraestatales Empresariales No Financieras con Participación Estatal Mayoritaria	-	-	-	-	-	-
Poder Ejecutivo de los Municipios	-	-	-	-	-	-
Gasto Etiquetado	-	-	-	-	-	-
Jefatura de la Oficina de la Gubernatura del Estado	-	-	-	-	-	-
Secretaría de Gobierno	-	-	-	-	-	-
Secretaría de Hacienda	-	-	-	-	-	-
Secretaría de Desarrollo Económico y del Trabajo	-	-	-	-	-	-
Secretaría de Desarrollo Agropecuario	-	-	-	-	-	-
Secretaría de Obras Públicas	-	-	-	-	-	-
Secretaría de Educación	-	-	-	-	-	-
Secretaría de Salud	-	-	-	-	-	-
Secretaría de Administración	-	-	-	-	-	-
Secretaría de la Contraloría	-	-	-	-	-	-
Secretaría de Turismo y Cultura	-	-	-	-	-	-
Secretaría de Desarrollo Social	-	-	-	-	-	-
Secretaría de Desarrollo Sustentable	-	-	-	-	-	-
Secretaría de Movilidad y Transporte	-	-	-	-	-	-
Comisión Estatal de Seguridad Pública	-	-	-	-	-	-
Consejería Jurídica	-	-	-	-	-	-
Gastos Institucionales	-	-	-	-	-	-
Poder Legislativo	-	-	-	-	-	-
Poder Judicial	-	-	-	-	-	-
Organismos Autónomos	-	-	-	-	-	-
Entidades Paraestatales y Fideicomisos No Empresariales y No Financieros	-	-	-	-	-	-
Entidades Paraestatales Empresariales No Financieras con Participación Estatal Mayoritaria	-	-	-	-	-	-
Poder Ejecutivo de los Municipios	-	-	-	-	-	-
Total de Egresos	140,324,948	-	140,324,948	120,805,602	120,805,602	19,519,346



Cuenta Pública Anual 2022
INSTITUTO DE CRÉDITO PARA LOS TRABAJADORES AL SERVICIO DEL GOBIERNO DEL ESTADO DE MORELOS
 Estado Analítico del Ejercicio del Presupuesto de Egresos
 Clasificación Funcional (Finalidad y Función)
 Del 1 de enero al 31 de diciembre de 2022
 (Cifras en Pesos)



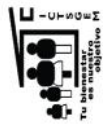
Concepto	Egresos					Subejercicio
	Aprobado	Ampliaciones/ (Reducciones)	Modificado	Devengado	Pagado	
	1	2	3 = (1 + 2)	4	5	
Gobierno	-	-	-	-	-	-
Legislación	-	-	-	-	-	-
Justicia	-	-	-	-	-	-
Coordinación de la Política de Gobierno	-	-	-	-	-	-
Relaciones Exteriores	-	-	-	-	-	-
Asuntos Financieros y Hacendarios	-	-	-	-	-	-
Seguridad Nacional	-	-	-	-	-	-
Asuntos de Orden Público y de Seguridad Interior	-	-	-	-	-	-
Otros Servicios Generales	-	-	-	-	-	-
Desarrollo Social	140,324,948	-	140,324,948	120,805,602	120,805,602	19,519,346
Protección Ambiental	-	-	-	-	-	-
Vivienda y Servicios a la Comunidad	-	-	-	-	-	-
Salud	-	-	-	-	-	-
Recreación, Cultura y Otras Manifestaciones Sociales	-	-	-	-	-	-
Educación	-	-	-	-	-	-
Protección Social	-	-	-	-	-	-
Otros Asuntos Sociales	140,324,948	-	140,324,948	120,805,602	120,805,602	19,519,346
Desarrollo Económico	-	-	-	-	-	-
Asuntos Económicos, Comerciales y Laborales en General	-	-	-	-	-	-
Agropecuaria, Silvicultura, Pesca y Caza	-	-	-	-	-	-
Combustibles y Energía	-	-	-	-	-	-
Minería, Manufacturas y Construcción	-	-	-	-	-	-
Transporte	-	-	-	-	-	-
Comunicaciones	-	-	-	-	-	-
Turismo	-	-	-	-	-	-
Ciencia, Tecnología e Innovación	-	-	-	-	-	-
Otras Industrias y Otros Asuntos Económicos	-	-	-	-	-	-
Otras no Clasificadas en Funciones Anteriores	-	-	-	-	-	-
Transacciones de la Deuda Pública / Costo Financiero de la Deuda	-	-	-	-	-	-
Transferencias, Participaciones y Aportaciones entre Diferentes Niveles y Ordenes de Gobierno	-	-	-	-	-	-
Saneamiento del Sistema Financiero	-	-	-	-	-	-
Adeudos de Ejercicios Fiscales Anteriores	-	-	-	-	-	-
Total del Gasto	140,324,948	-	140,324,948	120,805,602	120,805,602	19,519,346



Cuenta Pública Anual 2022
INSTITUTO DE CRÉDITO PARA LOS TRABAJADORES AL SERVICIO DEL GOBIERNO DEL ESTADO DE MORELOS
 Estado Analítico del Ejercicio del Presupuesto de Egresos Detallado - LDF
 Clasificación Funcional (Finalidad y Función)
 Del 1 de enero al 31 de diciembre de 2022
 (Cifras en Pesos)




Concepto	Egresos					Subejercicio
	Aprobado	Ampliaciones/ (Reducciones)	Modificado	Devengado	Pagado	
Gasto No Etiquetado	140,324,948	-	140,324,948	120,805,602	120,805,602	19,519,346
<i>Gobierno</i>	-	-	-	-	-	-
Legislación	-	-	-	-	-	-
Justicia	-	-	-	-	-	-
Coordinación de la Política de Gobierno	-	-	-	-	-	-
Relaciones Exteriores	-	-	-	-	-	-
Asuntos Financieros y Hacendarios	-	-	-	-	-	-
Seguridad Nacional	-	-	-	-	-	-
Asuntos de Orden Público y de Seguridad Interior	-	-	-	-	-	-
Otros Servicios Generales	-	-	-	-	-	-
<i>Desarrollo Social</i>	140,324,948	-	140,324,948	120,805,602	120,805,602	19,519,346
Protección Ambiental	-	-	-	-	-	-
Vivienda y Servicios a la Comunidad	-	-	-	-	-	-
Salud	-	-	-	-	-	-
Recreación, Cultura y Otras Manifestaciones Sociales	-	-	-	-	-	-
Educación	-	-	-	-	-	-
Protección Social	-	-	-	-	-	-
Otros Asuntos Sociales	140,324,948	-	140,324,948	120,805,602	120,805,602	19,519,346
<i>Desarrollo Económico</i>	-	-	-	-	-	-
Asuntos Económicos, Comerciales y Laborales en Gral.	-	-	-	-	-	-
Agropecuaria, Silvicultura, Pesca y Caza	-	-	-	-	-	-
Combustibles y Energía	-	-	-	-	-	-
Minería, Manufacturas y Construcción	-	-	-	-	-	-
Transporte	-	-	-	-	-	-
Comunicaciones	-	-	-	-	-	-
Turismo	-	-	-	-	-	-
Ciencia, Tecnología e Innovación	-	-	-	-	-	-
Otras Industrias y Otros Asuntos Económicos	-	-	-	-	-	-
<i>Otras no Clasificadas en Funciones Anteriores</i>	-	-	-	-	-	-
Transacciones de la Deuda Pública / Costo Financiero de la Deuda	-	-	-	-	-	-
Transferencias, Participaciones y Aportaciones entre Diferentes Niveles y Ordenes de Gobierno	-	-	-	-	-	-
Saneamiento del Sistema Financiero	-	-	-	-	-	-
Adeudos de Ejercicios Fiscales Anteriores	-	-	-	-	-	-
Gasto Etiquetado	-	-	-	-	-	-
<i>Gobierno</i>	-	-	-	-	-	-
Legislación	-	-	-	-	-	-
Justicia	-	-	-	-	-	-
Coordinación de la Política de Gobierno	-	-	-	-	-	-
Relaciones Exteriores	-	-	-	-	-	-
Asuntos Financieros y Hacendarios	-	-	-	-	-	-
Seguridad Nacional	-	-	-	-	-	-
Asuntos de Orden Público y de Seguridad Interior	-	-	-	-	-	-
Otros Servicios Generales	-	-	-	-	-	-
<i>Desarrollo Social</i>	-	-	-	-	-	-
Protección Ambiental	-	-	-	-	-	-
Vivienda y Servicios a la Comunidad	-	-	-	-	-	-
Salud	-	-	-	-	-	-
Recreación, Cultura y Otras Manifestaciones Sociales	-	-	-	-	-	-
Educación	-	-	-	-	-	-
Protección Social	-	-	-	-	-	-
Otros Asuntos Sociales	-	-	-	-	-	-
<i>Desarrollo Económico</i>	-	-	-	-	-	-
Asuntos Económicos, Comerciales y Laborales en Gral.	-	-	-	-	-	-
Agropecuaria, Silvicultura, Pesca y Caza	-	-	-	-	-	-
Combustibles y Energía	-	-	-	-	-	-
Minería, Manufacturas y Construcción	-	-	-	-	-	-
Transporte	-	-	-	-	-	-
Comunicaciones	-	-	-	-	-	-
Turismo	-	-	-	-	-	-
Ciencia, Tecnología e Innovación	-	-	-	-	-	-
Otras Industrias y Otros Asuntos Económicos	-	-	-	-	-	-
<i>Otras no Clasificadas en Funciones Anteriores</i>	-	-	-	-	-	-
Transacciones de la Deuda Pública / Costo Financiero de la Deuda	-	-	-	-	-	-
Transferencias, Participaciones y Aportaciones entre Diferentes Niveles y Ordenes de Gobierno	-	-	-	-	-	-
Saneamiento del Sistema Financiero	-	-	-	-	-	-
Adeudos de Ejercicios Fiscales Anteriores	-	-	-	-	-	-
Total del Egresos	140,324,948	-	140,324,948	120,805,602	120,805,602	19,519,346



Cuenta Pública Anual 2022
INSTITUTO DE CRÉDITO PARA LOS TRABAJADORES AL SERVICIO DEL GOBIERNO DEL ESTADO DE MORELOS
 Estado Analítico del Ejercicio del Presupuesto de Egresos Detallado - LDF
 Clasificación de Servicios Personales por Categoría
 Del 1 de enero al 31 de diciembre de 2022
 (Cifras en Pesos)



Concepto	Egresos					Subejercicio
	Aprobado	Ampliaciones/ (Reducciones)	Modificado	Devengado	Pagado	
Gasto No Etiquetado	76,550,083	-	76,550,083	69,229,645	69,229,645	7,320,438
<i>Personal Administrativo y de Servicio Público</i>	-	-	-	-	-	-
<i>Magisterio</i>	-	-	-	-	-	-
Servicios de Salud	76,550,083	-	76,550,083	69,229,645	69,229,645	7,320,438
<i>Personal Administrativo</i>	76,550,083	-	76,550,083	69,229,645	69,229,645	7,320,438
<i>Personal Médico, Paramédico y afin</i>	-	-	-	-	-	-
Seguridad Pública	-	-	-	-	-	-
<i>Gastos Asociados a la Implementación de Nuevas Leyes Fed. o Reformas a las Mismas</i>	-	-	-	-	-	-
<i>Nombre del Programa o Ley 1</i>	-	-	-	-	-	-
<i>Nombre del Programa o Ley 2</i>	-	-	-	-	-	-
Sentencias Laborales Definitivas	-	-	-	-	-	-
Gasto Etiquetado	-	-	-	-	-	-
<i>Personal Administrativo y de Servicio Público</i>	-	-	-	-	-	-
<i>Magisterio</i>	-	-	-	-	-	-
Servicios de Salud	-	-	-	-	-	-
<i>Personal Administrativo</i>	-	-	-	-	-	-
<i>Personal Médico, Paramédico y afin</i>	-	-	-	-	-	-
Seguridad Pública	-	-	-	-	-	-
<i>Gastos Asociados a la Implementación de Nuevas Leyes Fed. o Reformas a las Mismas</i>	-	-	-	-	-	-
<i>Nombre del Programa o Ley 1</i>	-	-	-	-	-	-
<i>Nombre del Programa o Ley 2</i>	-	-	-	-	-	-
Sentencias Laborales Definitivas	-	-	-	-	-	-
Total del Gasto en Servicios Personales	76,550,083	-	76,550,083	69,229,645	69,229,645	7,320,438



Cuenta Pública Anual 2022
INSTITUTO DE CREDITO PARA LOS TRABAJADORES AL SERVICIO DEL GOBIERNO DEL ESTADO DE MORELOS
 Estado Analítico del Ejercicio del Presupuesto de Egresos
 Clasificación Económica (por Tipo de Gasto)
 Del 1 de enero al 31 de diciembre de 2022
 (Cifras en Pesos)



Concepto	Egresos					
	Aprobado 1	Ampliaciones/ (Reducciones) 2	Modificado 3 = (1 + 2)	Devengado 4	Pagado 5	Subejercicio 6 = (3 - 4)
Gasto Corriente	113,257,026	(3,206,592)	110,050,434	92,154,566	92,154,566	17,895,868
Gasto de Capital	7,777,080	3,206,592	10,983,672	9,567,422	9,567,422	1,416,250
Amortización de la Deuda y Disminución de Pasivos	-	-	-	-	-	-
Pensiones y Jubilaciones	19,290,842	-	19,290,842	19,083,614	19,083,614	207,228
Participaciones	-	-	-	-	-	-
Total del Gasto	140,324,948	-	140,324,948	120,805,602	120,805,602	19,519,346

INSTITUTO DE CRÉDITO PARA LOS TRABAJADORES AL SERVICIO DEL GOBIERNO DEL ESTADO DE MORELOS

Cuenta Pública Anual 2022


Endeudamiento Neto

Del 1 de enero al 31 de diciembre de 2022

(Cifras en Pesos)

Identificación de Crédito o Instrumento	Contratación / Colocación	A	Amortización	B	Endeudamiento Neto
					C = A - B
Total Créditos Bancarios					
Otros Instrumentos de Deuda					
Total Otros Instrumentos de Deuda					
TOTAL					

NO APLICA



INSTITUTO DE CRÉDITO PARA LOS TRABAJADORES AL SERVICIO DEL GOBIERNO DEL ESTADO DE MORELOS
 Intereses de la Deuda
 Del 1 de enero al 31 de diciembre de 2022
 (Cifras en Pesos)



Cuenta Pública Anual 2022

Identificación de Crédito o Instrumento	Créditos Bancarios	Devengado	Pagado
		-	-
		-	-
		-	-
		-	-
		-	-
		-	-
		-	-
		-	-
		-	-
		-	-
		-	-
		-	-
		-	-
		-	-
Total de Intereses de Créditos Bancarios		-	-
	Otros Instrumentos de Deuda		
		-	-
		-	-
		-	-
		-	-
		-	-
		-	-
		-	-
Total de Intereses de Otros Instrumentos de Deuda		-	-
TOTAL		-	-

NO APLICA



Información Programática

CUENTA PÚBLICA ANUAL
INSTITUTO DE CRÉDITO PARA LOS TRABAJADORES AL
SERVICIO DEL GOBIERNO DEL ESTADO DE MORELOS


2022



Cuenta Pública Anual 2022
INSTITUTO DE CRÉDITO PARA LOS TRABAJADORES AL SERVICIO DEL GOBIERNO DEL ESTADO DE MORELOS
 Gasto por Categoría Programática
 Del 1 de enero al 31 de diciembre de 2022
 (Cifras en Pesos)



Concepto	Egresos					Subejercicio
	Aprobado	Ampliaciones/ (Reducciones)	Modificado	Devengado	Pagado	
	1	2	3 = (1 + 2)	4	5	6 = (3 - 4)
Programas						
<i>Subsidios: Sector Social y Privado o Ent. Federativas y Municipios</i>						
Sujetos a Reglas de Operación	-	-	-	-	-	-
Otros Subsidios	-	-	-	-	-	-
Desempeño de las Funciones	140,324,948	-	140,324,948	120,805,602	120,805,602	19,519,346
Prestación de Servicios Públicos	140,324,948	-	140,324,948	120,805,602	120,805,602	19,519,346
Provisión de Bienes Públicos	-	-	-	-	-	-
Planeación, Seguimiento y Evaluación de Políticas Públicas	-	-	-	-	-	-
Promoción y Fomento	-	-	-	-	-	-
Regulación y Supervisión	-	-	-	-	-	-
Funciones de las Fuerzas Armadas (Únicamente Gobierno Federal)	-	-	-	-	-	-
Específicos	-	-	-	-	-	-
Proyectos de Inversión	-	-	-	-	-	-
Administrativos y de Apoyo						
Apoyo al Proceso Presupuestario y para Mejorar la Eficiencia Institucional	-	-	-	-	-	-
Apoyo a la Función Pública y al Mejoramiento de la Gestión	-	-	-	-	-	-
Operaciones Ajenas	-	-	-	-	-	-
Compromisos						
Obligaciones de Cumplimiento de Resolución Jurisdiccional	-	-	-	-	-	-
Desastres Naturales	-	-	-	-	-	-
Obligaciones						
Pensiones y Jubilaciones	-	-	-	-	-	-
Aportaciones a la Seguridad Social	-	-	-	-	-	-
Aportaciones a Fondos de Estabilización	-	-	-	-	-	-
Aportaciones a Fondos de Inversión y Reestructura de Pensiones	-	-	-	-	-	-
Programas de Gasto Federalizado (Gobierno Federal)						
Gasto Federalizado	-	-	-	-	-	-
Participaciones a Entidades Federativas y Municipios						
Costo financiero, deuda o apoyos a deudores y ahorradores de la banca	-	-	-	-	-	-
Adeudos de ejercicios fiscales anteriores	-	-	-	-	-	-
Total del Gasto	140,324,948	-	140,324,948	120,805,602	120,805,602	19,519,346



Cuenta Pública Anual 2022
INSTITUTO DE CRÉDITO PARA LOS TRABAJADORES AL SERVICIO DEL GOBIERNO DEL ESTADO DE MORELOS
 Indicadores de Postura Fiscal
 Del 1 de enero al 31 de diciembre de 2022
 (Cifras en Pesos)



Concepto	Estimado/Aprobado	Devengado	Recaudado/Pagado
I. Ingresos Presupuestarios	371,332,225	433,455,620	433,455,620
1. Ingresos del Gobierno de la Entidad Federativa	-	-	-
2. Ingresos del Sector Paraestatal	371,332,225	433,455,620	433,455,620
II. Egresos Presupuestarios	140,324,948	120,805,602	120,805,602
3. Egresos del Gobierno de la Entidad Federativa	-	-	-
4. Egresos del Sector Paraestatal	140,324,948	120,805,602	120,805,602
III. Balance Presupuestario (Superávit o Déficit) (III= I - II)	231,007,277	312,650,018	312,650,018
Concepto	Estimado/Aprobado	Devengado	Recaudado/Pagado
III. Balance presupuestario (Superávit o Déficit)	231,007,277	312,650,018	312,650,018
IV. Intereses, Comisiones y Gastos de la Deuda	-	-	-
V. Balance Primario (Superávit o Déficit) (V= III + IV)	231,007,277	312,650,018	312,650,018
Concepto	Estimado/Aprobado	Devengado	Recaudado/Pagado
A. Financiamiento	-	-	-
B. Amortización de la deuda	-	-	-
C. Financiamiento Neto	-	-	-

Programas y Proyectos de Inversión

NO APLICA

Indicadores de Resultados

NO APLICA



Anexos



Cuenta Pública Anual 2022
INSTITUTO DE CRÉDITO PARA LOS TRABAJADORES AL SERVICIO DEL GOBIERNO DEL ESTADO DE MORELOS
 Relación de Bienes Inmuebles que Componen su Patrimonio
 Al 31 de diciembre de 2022



Código	Descripción del Bien Inmueble	Valor en libros
03020110583.1.2.3.3.3	Oficinas centrales edificio ubicado en calle Dwight Morrow número 20, colonia centro Cuernavaca, Morelos.	30,153,238
03020105583.1.2.3.3.1	Archivo general y bodega ubicada en lote 1, manzana 9, andador no 7 s/n Conjunto Habitacional Ampliación Chulavista.	3,600,000
01010000581.1.2.3.1.3	Terreno urbano ubicado en Avenida Atlacomulco y Carlos Pacheco colonia las Águilas, Cuernavaca, Morelos.	4,400,000
01010000581.1.2.3.1.4	Terreno urbano ubicado en calle Centenario número 206 esquina con calle la Lumbre, colonia Carolina en Cuernavaca, Morelos.	200,000
01010000581.1.2.3.1.5	Terreno urbano ubicado en 10 de la manzana once, del Conjunto Habitacional "Ampliación Chulavista" avenida Chulavista colonia San Antón en Cuernavaca Morelos.	254,000
01010000581.1.2.3.1.6	Terreno urbano ubicado en 11 de la manzana 24, zona uno de la colonia Pedro Amaro de Jojutla Morelos.	250,000
01010000581.1.2.3.1.7	Terreno urbano ubicado en lote 3 de la manzana 5 de la Unidad Habitacional Jose mana Morelos y Pavon en el municipio de Xochitlenc.	290,000
01010000581.1.2.3.1.8	Terreno adjudicado ubicado en calle calandrias s/n, lote 4Z, colonia Obrera Popular, tercera sección, municipio de Xochitlenc, Morelos.	325,000
03020302583.1.2.3.3.1	Casa del Jubilado y Pensionado ubicada en calle Pino numero 1 colonia Palmira Cuernavaca.	15,340,000
02010000581.1.2.3.1.1	Casa habitación ubicada en privada Rio Bravo número 3-A antes 7 colonia Vista Hermosa en Cuernavaca Morelos.	2,500,000
02010000581.1.2.3.1.2	Casa habitacional ubicado en el lote nº 11, mz.45 colonia Tepeyehualco en el poblado de Alta Vista municipio de Cuernavaca.	633,000
02020000581.1.2.3.1.1	Departamento no. 6, 2o piso edificio F sección 5 perteneciente al sector Tlupanes del Conjunto Habitacional las Fuentes en el Municipio de Emiliano Zapata.	565,000
1.2.3.6.1.001	Obras de Construcción para Edificios Habitacionales	4,400,000
02020000581.1.2.3.1.3	Viviendas	600,000

INSTITUTO DE CRÉDITO PARA LOS TRABAJADORES AL SERVICIO DEL GOBIERNO DEL ESTADO DE MORELOS
 Relación de Cuentas Bancarias Productivas Específicas
 Al 31 de diciembre de 2022



Clave	Fondo, Programa o Convenio	Datos de la Cuenta Bancaria	
		Institución Bancaria	Número de Cuenta

NO APLICA

Relación de esquemas bursátiles y de coberturas financieras
Formato libre
(Artículo 46, último párrafo LGCG)

NO APLICA

Información adicional que dispongan otras leyes

NO APLICA



MORELOS
2018 - 2024



Instituto de la Defensoría Pública del Estado de Morelos

CUENTA PÚBLICA ANUAL CONSOLIDADA
ENTIDADES PARAESTATALES

2022



Introducción

CUENTA PÚBLICA ANUAL
INSTITUTO DE LA DEFENSORÍA PÚBLICA DEL
ESTADO DE MORELOS

2022

INTRODUCCIÓN

El Instituto de la Defensoría Pública del Estado de Morelos (IDPEM) es un Organismo Público Descentralizado, Sectorizado a la Secretaría de Gobierno que tiene como finalidad primordial la de prestar el servicio de defensa en el ámbito penal de forma gratuita a toda aquella persona que se le impute un hecho delictivo en materia penal.

El Instituto de la Defensoría Pública del Estado de Morelos fue creado como organismo público descentralizado mediante la publicación de la Ley Orgánica del Instituto de la Defensoría Pública del Estado de Morelos en el periódico oficial “Tierra y Libertad” número 5081 6° época de fecha 03 de Abril del 2013 mediante el cual se da vida a este Ente, el cual tiene como objetivo además de prestar el servicio de defensa en materia penal a personas de escasos recursos, el de prestar a quien lo solicite el servicio de defensoría pública en las áreas del derecho civil, mercantil y familiar; exceptuando en este último a aquellos en los que se pretenda la disolución del vínculo matrimonial.

Ahora bien, como se ha especificado en líneas anteriores; el Instituto de la Defensoría Pública del Estado de Morelos representa en materia penal a cualquier persona que lo solicite y en las demás áreas a las personas que no cuentan con los recursos económicos para costear un abogado particular; lo que representa la población más vulnerable en el Estado de Morelos; atendiendo en la actualidad al 95% de la población que se encuentra sujeta a un proceso penal tanto adultos como a menores infractores; esto derivado a que los Defensores Públicos son los mejor capacitado en el Nuevo Sistema de Justicia Penal así como en el actual Código Nacional de Procedimientos Penales, capacitación que se ha llevado a cabo desde que se implementó la reforma en el Estado con el apoyo de la federación mediante la Secretaría Técnica del Consejo de Coordinación para la Implementación del Sistema de Justicia Penal así como del Estado; así mismo el Instituto ha creado el área de ejecución de sanciones como cumplimiento a la normativa en la materia, de igual forma se visualiza como un centro de capacitación para abogados postulantes en derecho penal.



Información Contable

CUENTA PÚBLICA ANUAL
INSTITUTO DE LA DEFENSORÍA PÚBLICA DEL
ESTADO DE MORELOS

2022



Concepto	2022	2021	Concepto	2022	2021
INGRESOS Y OTROS BENEFICIOS			GASTOS Y OTRAS PERDIDAS		
Ingresos de la Gestión			Gastos de Funcionamiento	20,190,365	19,767,552
Impuestos	-	-	Servicios Personales	18,512,233	18,423,120
Cuotas y Aportaciones de Seguridad Social	-	-	Materiales y Suministros	545,728	576,751
Contribuciones de Mejoras	-	-	Servicios Generales	1,132,404	767,681
Derechos	-	-	Transferencias, Asignaciones, Subsidios y Otras Ayudas	1,472,470	-
Productos	-	-	Transferencias Internas y Asignaciones al Sector Público	-	-
Aprovechamientos	-	-	Transferencias al Resto del Sector Público	-	-
Ingresos por Venta de Bienes y Prestación de Servicios	-	-	Subsidios y Subvenciones	-	-
Participaciones, Aportaciones, Convenios, Incentivos Derivados de la Colaboración Fiscal, Fondos Distintos de Aportaciones, Transferencias, Asignaciones, Subsidios y Subvenciones, y Pensiones y Jubilaciones	23,437,541	21,057,763	Ayudas Sociales	-	-
Participaciones, Aportaciones, Convenios, Incentivos Derivados de la Colaboración Fiscal y Fondos Distintos de Aportaciones	23,437,541	21,057,763	Pensiones y Jubilaciones	1,472,470	-
Transferencias, Asignaciones, Subsidios y Subvenciones, y Pensiones y Jubilaciones	-	-	Transferencias a Fideicomisos, Mandatos y Contratos Análogos	-	-
Otros Ingresos y Beneficios			Transferencias a la Seguridad Social	-	-
Ingresos Financieros	-	-	Donativos	-	-
Incremento por Variación de Inventarios	-	-	Transferencias al Exterior	-	-
Disminución del Exceso de Estimaciones por Pérdida o Deterioro u Obsolescencia	-	-	Participaciones y Aportaciones	-	-
Disminución del Exceso de Provisiones	-	-	Participaciones	-	-
Otros Ingresos y Beneficios Varios	-	-	Aportaciones	-	-
			Convenios	-	-
Total de Ingresos y Otros Beneficios	23,437,541	21,057,763	Intereses, Comisiones y Otros Gastos de la Deuda Pública	254,333	255,594
			Estimaciones, Depreciaciones, Deterioros, Obsolescencia y Amortizaciones	254,333	255,594
			Provisiones	-	-
			Disminución de Inventarios	-	-
			Aumento por Insuficiencia de Estimaciones por Pérdida o Deterioro u Obsolescencia	-	-
			Aumento por Insuficiencia de Provisiones	-	-
			Otros Gastos	-	-
			Inversión Pública	-	-
			Inversión Pública no Capitalizable	-	-
			Total de Gastos y Otras Pérdidas	21,917,168	20,023,146
			Resultados del Ejercicio (Ahorro/Desahorro)	1,520,373	1,034,617

Bajo protesta de decir verdad declaramos que los Estados Financieros y sus notas, son razonablemente correctos y son responsabilidad del emisor.

CONCEPTO	Año		CONCEPTO	Año	
	2022	2021		2022	2021
ACTIVO			PASIVO		
Activo Circulante			Activo Circulante		
Efectivo y Equivalentes	2,811,489	1,290,211	Cuentas por Pagar a Corto Plazo	1,036,783	-
Derechos a Recibir Efectivo o Equivalentes	-	-	Documentos por Pagar a Corto Plazo	-	-
Derechos a Recibir Bienes o Servicios	-	-	Porción a Corto Plazo de la Deuda Pública a Largo Plazo	-	-
Inventarios	-	-	Títulos y Valores a Corto Plazo	-	-
Almacenes	-	-	Pasivos Diferidos a Corto Plazo	-	-
Estimación por Pérdida o Deterioro de Activos Circulantes	-	-	Fondos y Bienes de Terceros en Garantía y/o Administración a Corto Plazo	-	-
Otros Activos Circulantes	-	-	Provisiones a Corto Plazo	-	-
Total de Activos Circulantes	2,811,489	1,290,211	Otros Pasivos a Corto Plazo	-	-
			Total de Pasivos Circulantes	1,036,783	-
Activo No Circulante			Activo No Circulante		
Inversiones Financieras a Largo Plazo	-	-	Cuentas por Pagar a Largo Plazo	-	-
Derechos a Recibir Efectivo o Equivalentes a Largo Plazo	-	-	Documentos por Pagar a Largo Plazo	-	-
Bienes Inmuebles, Infraestructura y Construcciones en Proceso	-	-	Deuda Pública a Largo Plazo	-	-
Bienes Muebles	3,928,629	3,891,930	Pasivos Diferidos a Largo Plazo	-	-
Activos Intangibles	-	-	Fondos y Bienes de Terceros en Garantía y/o en Administración a Largo Plazo	-	-
Depreciación, Deterioro y Amortización Acumulada de Bienes	(3,647,478)	(3,393,145)	Provisiones a Largo Plazo	-	-
Activos Diferidos	-	-	Total de Pasivos No Circulantes	-	-
Estimación por Pérdida o Deterioro de Activos no Circulantes	-	-	Total del Pasivo	1,036,783	-
Otros Activos no Circulantes	-	-	HACIENDA PÚBLICA / PATRIMONIO		
Total de Activos No Circulantes	281,151	498,785	Hacienda Pública / Patrimonio Contribuido	-	-
Total del Activo	3,092,640	1,788,996	Aportaciones	-	-
			Donaciones de Capital	-	-
			Actualización de la Hacienda Pública / Patrimonio	-	-
			Hacienda Pública / Patrimonio Generado	2,055,857	1,788,996
			Resultados del Ejercicio (Ahorro / Desahorro)	1,034,617	1,034,617
			Resultados de Ejercicios Anteriores	6,737,680	5,666,364
			Revalúos	-	-
			Reservas	-	-
			Rectificaciones de Resultados de Ejercicios Anteriores	(6,202,196)	(4,911,985)
			Exceso o Insuficiencia en la Actualización de la Hacienda Pública / Patrimonio	-	-
			Resultado por Posición Monetaria	-	-
			Resultado por Tenencia de Activos no Monetarios	-	-
			Total Hacienda Pública / Patrimonio	2,055,857	1,788,996
			Total del Pasivo y Hacienda Pública / Patrimonio	3,092,640	1,788,996

Bajo protesta de decir verdad declaramos que los Estados Financieros y sus notas, son razonablemente correctos y son responsabilidad del emisor.

CONCEPTO	31 de diciembre 2022	31 de diciembre 2021	CONCEPTO	31 de diciembre 2022	31 de diciembre 2021
ACTIVO			PASIVO		
Activo Circulante			Pasivo Circulante		
Efectivo y Equivalentes	2,811,489	1,290,211	Cuentas por Pagar a Corto Plazo	1,036,783	-
Efectivo	2,811,489	1,290,211	Servicios Personales por Pagar a Corto Plazo	303,582	-
Bancos/Tesorería	-	-	Proveedores por Pagar a Corto Plazo	-	-
Bancos/Dependencias y Otros	-	-	Contratistas por Obras Públicas por Pagar a Corto Plazo	-	-
Inversiones Temporales (Hasta 3 meses)	-	-	Participaciones y Aportaciones por Pagar a Corto Plazo	-	-
Fondos con Afectación Específica	-	-	Transferencias Otorgadas por Pagar a Corto Plazo	101,640	-
Depósitos de Fondos de Terceros en Garantía y/o Admón.	-	-	Int., Comisiones y Otros Gastos de la Deuda Pub. por Pagar a Corto Plazo	-	-
Otros Efectivos y Equivalentes	-	-	Retenciones y Contribuciones por Pagar a Corto Plazo	631,561	-
Derechos a Recibir Efectivo o Equivalentes	-	-	Devoluciones de la Ley de Ingresos por Pagar a Corto Plazo	-	-
Inversiones Financieras de Corto Plazo	-	-	Otras Cuentas por Pagar a Corto Plazo	-	-
Cuentas por Cobrar a Corto Plazo	-	-	Documentos por Pagar a Corto Plazo	-	-
Deudores Diversos por Cobrar a Corto Plazo	-	-	Documentos Comerciales por Pagar a Corto Plazo	-	-
Ingresos por Recuperar a Corto Plazo	-	-	Documentos con Contratistas por Obras Pub. por Pagar a Corto Plazo	-	-
Deudores por Anticipos de la Tesorería a Corto Plazo	-	-	Otros Documentos por Pagar a Corto Plazo	-	-
Préstamos Otorgados a Corto Plazo	-	-	Porción a Corto Plazo de la Deuda Pública a Largo Plazo	-	-
Otros Derechos a Recibir Efectivo o Equiv. a Corto Plazo	-	-	Porción a Corto Plazo de la Deuda Pública	-	-
Derechos a Recibir Bienes o Servicios	-	-	Porción a Corto Plazo de Arrendamiento Financiero	-	-
Ant. a Proveedores por Adq. de Bienes y Prest. de Serv. a Corto Plazo	-	-	Titulos y Valores a Corto Plazo	-	-
Ant. a Proveedores por Adq. de Bienes Inm. y Muebles a Corto Plazo	-	-	Pasivos Diferidos a Corto Plazo	-	-
Ant. a Proveedores por Adq. de Bienes Intangibles a Corto Plazo	-	-	Ingresos Cobrados por Adelantado a Corto Plazo	-	-
Anticipo a Contratistas por Obras Públicas a Corto Plazo	-	-	Intereses Cobrados por Adelantado a Corto Plazo	-	-
Otros Derechos a Recibir Bienes o Servicios a Corto Plazo	-	-	Otros Pasivos Diferidos a Corto Plazo	-	-
Inventarios	-	-	Fondos y Bienes de Terceros en Garantía y/o Admón. a C. P.	-	-
Inventario de Mercancías para Venta	-	-	Fondos en Garantía a Corto Plazo	-	-
Inventario de Mercancías Terminadas	-	-	Fondos en Administración a Corto Plazo	-	-
Inventario de Mercancías en Proceso de Elaboración	-	-	Fondos Contingentes a Corto Plazo	-	-
Inventario de Materias Primas, Mat. y Suministros para Producción	-	-	Fondos de Fideicomisos, Mandatos y Contratos Análogos a Corto Plazo	-	-
Bienes en Tránsito	-	-	Otros Fondos de Terceros en Garantía y/o Administración a Corto Plazo	-	-
Almacenes	-	-	Valores y Bienes en Garantía a Corto Plazo	-	-
Estimación por Pérdida o Deterioro de Activos Circulantes	-	-	Provisiones a Corto Plazo	-	-
Est. para Ctas. Incobrables por Derechos a Recibir Efectivo o Equiv.	-	-	Provision para Demandas y Juicios a Corto Plazo	-	-
Estimación por Deterioro de Inventarios	-	-	Provision para Contingencias a Corto Plazo	-	-
Otros Activos Circulantes	-	-	Otras Provisiones a Corto Plazo	-	-
Valores en Garantía	-	-	Otros Pasivos a Corto Plazo	-	-
Bienes en Garantía (excluye depósitos de fondos)	-	-	Ingresos por Clasificar	-	-
Bienes Deriv. de Embargos, Decom., Aseguramientos y Dación en Pago	-	-	Recaudación por Participar	-	-
Adquisición con Fondos de Terceros	-	-	Otros Pasivos Circulantes	-	-
Total de Activos Circulantes	2,811,489	1,290,211	Total de Pasivos Circulantes	1,036,783	-

CONCEPTO	31 de diciembre 2022	31 de diciembre 2021	CONCEPTO	31 de diciembre 2022	31 de diciembre 2021
Activo No Circulante			Pasivo No Circulante		
Inversiones Financieras a Largo Plazo	-	-	Cuentas por Pagar a Largo Plazo	-	-
Derechos a Recibir Efectivo o Equivalentes a Largo Plazo	-	-	Documentos por Pagar a Largo Plazo	-	-
Bienes Inmuebles, Infraestructura y Const. en Proceso	-	-	Deuda Pública a Largo Plazo	-	-
Bienes Muebles	3,928,629	3,891,930	Pasivos Diferidos a Largo Plazo	-	-
Activos Intangibles	-	-	Fdos. y Bienes de Terceros en Garantía y/o en Admón. a L.P.	-	-
Depreciación, Deterioro y Amortización Acumulada de Bienes	(3,647,478)	(3,393,145)	Provisiones a Largo Plazo	-	-
Activos Diferidos	-	-	Total de Pasivos No Circulantes	-	-
Estimación por Pérdida o Deterioro de Activos no Circulantes	-	-	Total del Pasivo	1,036,783	-
Otros Activos no Circulantes	-	-			
Total de Activos No Circulantes	281,151	498,785	HACIENDA PÚBLICA / PATRIMONIO		
Total del Activo	3,092,640	1,788,996	Hacienda Pública / Patrimonio Contribuido	-	-
			Aportaciones	-	-
			Donaciones de Capital	-	-
			Actualización de la Hacienda Pública / Patrimonio	-	-
			Hacienda Pública / Patrimonio Generado	2,055,857	1,788,996
			Resultados del Ejercicio (Ahorro / Desahorro)	1,520,373	1,034,617
			Resultados de Ejercicios Anteriores	6,737,680	5,666,364
			Revalúos	-	-
			Reservas	-	-
			Rectificaciones de Resultados de Ejercicios Anteriores	(6,202,196)	(4,911,985)
			Exceso o Insuficiencia en la Actualización de la Hacienda Pública / Patrimonio	-	-
			Resultado por Posición Monetaria	-	-
			Resultado por Tenencia de Activos no Monetarios	-	-
			Total Hacienda Pública / Patrimonio	2,055,857	1,788,996
			Total del Pasivo y Hacienda Pública / Patrimonio	3,092,640	1,788,996

Bejo protesta de decir verdad declaramos que los Estados Financieros y sus notas, son razonablemente correctos y son responsabilidad del emisor.

Concepto	Origen	Aplicación	Concepto	Origen	Aplicación
ACTIVO	254,333	1,557,977	PASIVO	1,036,783	-
Activo Circulante	-	1,521,278	Pasivo Circulante	1,036,783	-
Efectivo y Equivalentes	-	1,521,278	Cuentas por Pagar a Corto Plazo	1,036,783	-
Derechos a Recibir Efectivo o Equivalentes	-	-	Documentos por Pagar a Corto Plazo	-	-
Derechos a Recibir Bienes o Servicios	-	-	Porción a Corto Plazo de la Deuda Pública a Largo Plazo	-	-
Inventarios	-	-	Títulos y Valores a Corto Plazo	-	-
Almacenes	-	-	Pasivos Diferidos a Corto Plazo	-	-
Estimación por Pérdida o Deterioro de Activos Circulantes	-	-	Fdos. y Bienes de Terceros en Garantía y/o Admón. a C. P.	-	-
Otros Activos Circulantes	-	-	Provisiones a Corto Plazo	-	-
Activo No Circulante	254,333	36,699	Otros Pasivos a Corto Plazo	-	-
Inversiones Financieras a Largo Plazo	-	-	Pasivo No Circulante	-	-
Derechos a Recibir Efectivo o Equivalentes a Largo Plazo	-	-	Cuentas por Pagar a Largo Plazo	-	-
Bienes Inmuebles, Infraestructura y Constr. en Proceso	-	-	Documentos por Pagar a Largo Plazo	-	-
Bienes Muebles	-	36,699	Deuda Pública a Largo Plazo	-	-
Activos Intangibles	-	-	Pasivos Diferidos a Largo Plazo	-	-
Depreciación, Deterioro y Amort. Acumulada de Bienes	-	-	Fdos. y Bienes de Terceros en Garantía y/o Admón. a L. P.	-	-
Activos Diferidos	254,333	-	Provisiones a Largo Plazo	-	-
Est. por Pérdida o Deterioro de Activos no Circulantes	-	-	HACIENDA PÚBLICA / PATRIMONIO	1,557,072	1,290,211
Otros Activos no Circulantes	-	-	Hacienda Pública / Patrimonio Contribuido	-	-
			Aportaciones	-	-
			Donaciones de Capital	-	-
			Actualización de la Hacienda Pública / Patrimonio	-	-
			Hacienda Pública / Patrimonio Generado	1,557,072	1,290,211
			Resultados del Ejercicio (Ahorro / Desahorro)	485,756	-
			Resultados de Ejercicios Anteriores	1,071,316	-
			Revalúos	-	-
			Reservas	-	-
			Rectificaciones de Resultados de Ejercicios Anteriores	-	1,290,211
			Exceso o Insuficiencia en la Actualización de la Hacienda Pública / Patrimonio	-	-
			Resultado por Posición Monetaria	-	-
			Resultado por Tenencia de Activos no Monetarios	-	-

Bajo protesta de decir verdad declaramos que los Estados Financieros y sus notas, son razonablemente correctos y son responsabilidad del emisor.

Concepto	Saldo Inicial 1	Cargos del Periodo 2	Abonos del Periodo 3	Saldo Final 4 = (1 + 2 - 3)	Variación del Periodo (4 - 1)
ACTIVO	1,788,996	66,936,270	65,632,626	3,092,640	1,303,644
Activo Circulante	1,290,211	66,899,571	65,378,293	2,811,489	1,521,278
Efectivo y Equivalentes	1,290,211	17,789,668	16,268,390	2,811,489	1,521,278
Derechos a Recibir Efectivo o Equivalentes	-	49,109,903	49,109,903	-	-
Derechos a Recibir Bienes o Servicios	-	-	-	-	-
Inventarios	-	-	-	-	-
Almacenes	-	-	-	-	-
Estimación por Pérdida o Deterioro de Activos Circulantes	-	-	-	-	-
Otros Activos Circulantes	-	-	-	-	-
Activo No Circulante	498,785	36,699	254,333	281,151	(217,634)
Inversiones Financieras a Largo Plazo	-	-	-	-	-
Derechos a Recibir Efectivo o Equivalentes a Largo Plazo	-	-	-	-	-
Bienes Inmuebles, Infraestructura y Constr. en Proceso	-	-	-	-	-
Bienes Muebles	3,891,930	36,699	-	3,928,629	36,699
Activos Intangibles	-	-	-	-	-
Depreciación, Deterioro y Amort. Acumulada de Bienes	(3,393,145)	-	254,333	(3,647,478)	(254,333)
Activos Diferidos	-	-	-	-	-
Est. por Pérdida o Deterioro de Activos no Circulantes	-	-	-	-	-
Otros Activos no Circulantes	-	-	-	-	-

Bajo protesta de decir verdad declaramos que los Estados Financieros y sus notas, son razonablemente correctos y son responsabilidad del emisor.

Denominación de las Deudas	Moneda de Contratación	Institución o País Acreedor	Saldo Inicial del Periodo	Saldo Final del Periodo
DEUDA PÚBLICA				
Corto Plazo				
Deuda Interna	Pesos		-	-
Instituciones de Crédito			-	-
Títulos y Valores			-	-
Arrendamientos Financieros			-	-
Deuda Externa	Pesos		-	-
Organismos Financieros Internacionales			-	-
Deuda Bilateral			-	-
Títulos y Valores			-	-
Arrendamientos Financieros			-	-
<i>Subtotal a Corto Plazo</i>			-	-
Largo Plazo				
Deuda Interna	Pesos		-	-
Instituciones de Crédito			-	-
Títulos y Valores			-	-
Arrendamientos Financieros			-	-
Deuda Externa	Pesos		-	-
Organismos Financieros Internacionales			-	-
Deuda Bilateral			-	-
Títulos y Valores			-	-
Arrendamientos Financieros			-	-
<i>Subtotal a Largo Plazo</i>			-	-
Otros Pasivos			-	1,036,783
Total Deuda y Otros Pasivos			-	1,036,783

Bajo protesta de decir verdad declaramos que los Estados Financieros y sus notas, son razonablemente correctos y son responsabilidad del emisor.

Denominación de la Deuda Pública y Otros Pasivos	Saldo al 31 de Diciembre de 2021	Disposiciones del Periodo	Amortizaciones del Periodo	Revaluaciones, Reclasificaciones y Otros Ajustes	Saldo Final del Periodo	Pago de Intereses del Periodo	Pago de Comisiones y demás costos asociados durante el Periodo
Deuda Pública	-	-	-	-	-	-	-
<i>Corto Plazo</i>	-	-	-	-	-	-	-
<i>Instituciones de Crédito</i>	-	-	-	-	-	-	-
<i>Títulos y Valores</i>	-	-	-	-	-	-	-
<i>Arrendamientos Financieros</i>	-	-	-	-	-	-	-
<i>Largo Plazo</i>	-	-	-	-	-	-	-
<i>Instituciones de Crédito</i>	-	-	-	-	-	-	-
<i>Títulos y Valores</i>	-	-	-	-	-	-	-
<i>Arrendamientos Financieros</i>	-	-	-	-	-	-	-
Otros Pasivos	-	-	-	-	1,036,783	-	-
Total de la Deuda Pública y Otros Pasivos	-	-	-	-	1,036,783	-	-
Deuda Contingente¹ (Informativo)	-	-	-	-	-	-	-
Deuda Contingente 1	-	-	-	-	-	-	-
Deuda Contingente 2	-	-	-	-	-	-	-
Deuda Contingente xx	-	-	-	-	-	-	-
Valor de Instrumentos Bono Cupón Cero ²	-	-	-	-	-	-	-
Instrumento Bono Cupón Cero 1	-	-	-	-	-	-	-
Instrumento Bono Cupón Cero 2	-	-	-	-	-	-	-
Instrumento Bono Cupón Cero 3	-	-	-	-	-	-	-

- 1 Se refiere a cualquier Financiamiento sin fuente o garantía de pago definida, que sea asumida de manera solidaria o subsidiaria por las Entidades Federativas con sus Municipios, organismos descentralizados y empresas de participación estatal mayoritaria y fideicomisos, locales o municipales, y por los Municipios con sus respectivos organismos descentralizados y empresas de participación municipal mayoritaria.
- 2 Se refiere al valor del Bono Cupón Cero que respalda el pago de los créditos asociados al mismo (Activo).

Obligaciones a Corto Plazo	Monto Contratado	Plazo Pactado	Tasa de Interés	Comisiones y Costos Relacionados	Tasa Efectiva
Obligaciones a Corto Plazo (Informativo)	-	-	-	-	-
Crédito 1	-	-	-	-	-
Crédito 2	-	-	-	-	-
Crédito xx	-	-	-	-	-

Bajo protesta de decir verdad declaramos que los Estados Financieros y sus notas, son razonablemente correctos y son responsabilidad del emisor.

Denominación de las Obligaciones Diferentes de Financiamiento	Fecha del Contrato	Fecha de inicio de operación del proyecto	Fecha de vencimiento	Monto de la inversión pactado	Plazo pactado	Monto promedio mensual del pago de la contraprestación	Monto promedio mensual del pago correspondiente al pago de inversión	Monto pagado de la inversión al 31 de diciembre de 2022	Monto pagado de la inversión actualizado al 31 de diciembre de 2022	Saldo pendiente por pagar de la inversión al 31 de diciembre de 2022
Asociaciones Público Privadas (APP 's)				-		-	-	-	-	-
APP 1				-		-	-	-	-	-
APP 2				-		-	-	-	-	-
APP 3				-		-	-	-	-	-
APP XX				-		-	-	-	-	-
Otros Instrumentos				-		-	-	-	-	-
Otro Instrumento 1				-		-	-	-	-	-
Otro Instrumento 2				-		-	-	-	-	-
Otro Instrumento 3				-		-	-	-	-	-
Otro Instrumento xx				-		-	-	-	-	-
Total de Obligaciones Diferentes de Financiamiento				-		-	-	-	-	-

NO APLICA

Bajo protesta de decir verdad declaramos que los Estados Financieros y sus notas, son razonablemente correctos y son responsabilidad del emisor.

Concepto	Hacienda Pública/Patrimonio Contribuido	Hacienda Pública/Patrimonio Generado de Ejercicios Anteriores	Hacienda Pública/Patrimonio Generado del Ejercicio	Exceso o Insuficiencia en la Actualización de la Hacienda Pública / Patrimonio	TOTAL
Hacienda Pública / Patrimonio Contribuido Neto de 2021	-	-	-	-	-
Aportaciones	-	-	-	-	-
Donaciones de Capital	-	-	-	-	-
Actualización de la Hacienda Pública / Patrimonio	-	-	-	-	-
Hacienda Pública / Patrimonio Generado Neto de 2021	-	754,379	1,034,617	-	1,788,996
Resultados del Ejercicio (Ahorro / Desahorro)	-	-	1,034,617	-	1,034,617
Resultados de Ejercicios Anteriores	-	5,666,364	-	-	5,666,364
Revalúos	-	-	-	-	-
Reservas	-	-	-	-	-
Rectificaciones de Resultados de Ejercicios Anteriores	-	(4,911,985)	-	-	(4,911,985)
Exceso o Insuficiencia en la Actualización de la Hacienda Pública / Patrimonio Neto de 2021	-	-	-	-	-
Resultado por Posición Monetaria	-	-	-	-	-
Resultado por Tenencia de Activos no Monetarios	-	-	-	-	-
Hacienda Pública / Patrimonio Neto Final de 2021	-	754,379	1,034,617	-	1,788,996
Cambios en la Hacienda Pública / Patrimonio Contribuido Neto de 2022	-	-	-	-	-
Aportaciones	-	-	-	-	-
Donaciones de Capital	-	-	-	-	-
Actualización de la Hacienda Pública / Patrimonio	-	-	-	-	-
Variaciones de la Hacienda Pública / Patrimonio Generado Neto de 2022	-	1,071,316	(804,455)	-	266,861
Resultados del Ejercicio (Ahorro / Desahorro)	-	-	1,520,373	-	1,520,373
Resultados de Ejercicios Anteriores	-	1,071,316	(1,034,617)	-	36,699
Revalúos	-	-	-	-	-
Reservas	-	-	-	-	-
Rectificaciones de Resultados de Ejercicios Anteriores	-	-	(1,290,211)	-	(1,290,211)
Cambios en el Exceso o Insuficiencia en la Actualización de la Hacienda Pública / Patrimonio Neto de 2022	-	-	-	-	-
Resultado por Posición Monetaria	-	-	-	-	-
Resultado por Tenencia de Activos no Monetarios	-	-	-	-	-
Hacienda Pública / Patrimonio Neto Final de 2022	-	1,825,695	230,162	-	2,055,857

Bajo protesta de decir verdad declaramos que los Estados Financieros y sus notas, son razonablemente correctos y son responsabilidad del emisor.

Concepto		2022	2021	Concepto		2022	2021
Flujos de Efectivo de las Actividades de Operación				Flujos de Efectivo de las Actividades de Inversión			
Origen		23,437,541	21,057,763	Origen		-	-
Impuestos		-	-	Bienes Inmuebles, Infraestructura y Construcciones en Proceso		-	-
Cuotas y Aportaciones de Seguridad Social		-	-	Bienes Muebles		-	-
Contribuciones de Mejoras		-	-	Otros Orígenes de Inversión		-	-
Derechos		-	-	Aplicación		-	-
Productos		-	-	Bienes Inmuebles, Infraestructura y Construcciones en Proceso		-	-
Aprovechamientos		-	-	Bienes Muebles		-	-
Ingresos por Venta de Bienes y Prestación de Servicios		-	-	Otras Aplicaciones de Inversión		-	-
Participaciones, Aportaciones, Convenios, Incentivos Derivados de la Colaboración Fiscal y Fondos Distintos de Aportaciones		23,437,541	21,057,763	Flujos Netos de Efectivo por Actividades de Inversión		-	-
Transferencias, Asignaciones, Subsidios y Subvenciones, y Pensiones y Jubilaciones		-	-	Flujo de Efectivo de las Actividades de Financiamiento		-	-
Otros Orígenes de Operación		-	-	Origen		-	-
Aplicación		21,916,263	21,004,950	Endeudamiento Neto		-	-
Servicios Personales		18,208,329	18,423,120	Interno		-	-
Materiales y Suministros		545,728	576,751	Externo		-	-
Servicios Generales		1,050,742	767,681	Otros Orígenes de Financiamiento		-	-
Transf. Internas y Asignaciones al Sector Público		-	-	Aplicación		-	-
Transferencias al resto del Sector Público		-	-	Servicios de la Deuda		-	-
Subsidios y Subvenciones		-	-	Interno		-	-
Ayudas Sociales		-	-	Externo		-	-
Pensiones y Jubilaciones		1,370,830	-	Otras Aplicaciones de Financiamiento		-	-
Transf. a Fideicomisos, Mandatos y Contratos Análogos		-	-	Flujos Netos de Efectivo por Actividades de Financiamiento		-	-
Transferencias a la Seguridad Social		-	-	Incremento/Disminución Neta en el Efectivo y Equivalentes al Efectivo		1,521,278	52,813
Donativos		-	-				
Transferencias al Exterior		-	-				
Participaciones		-	-				
Aportaciones		-	-				
Convenios		-	-				
Otras Aplicaciones de Operación		740,634	1,237,398				
Flujos Netos de Efectivo por Actividades de Operación		1,521,278	52,813	Efectivo y Equivalentes al Efectivo al Inicio del Ejercicio		1,290,211	1,237,398
				Efectivo y Equivalentes al Efectivo al Final del Ejercicio		2,811,489	1,290,211

Bajo protesta de decir verdad declaramos que los Estados Financieros y sus notas, son razonablemente correctos y son responsabilidad del emisor.

INSTITUTO DE LA DEFENSORÍA PÚBLICA DEL ESTADO DE MORELOS

Informacion de Pasivos Contingentes

NO APLICA

INSTITUTO DE LA DEFENSORÍA PÚBLICA DEL ESTADO DE MORELOS

**NOTAS A LOS ESTADOS FINANCIEROS
AL 31 DE DICIEMBRE 2022**

A) NOTAS AL ESTADO DE SITUACION FINANCIERA

ACTIVO

Efectivo y Equivalentes

El efectivo está constituido por moneda en curso legal y se encuentra a su valor nominal proveniente de ministraciones que otorga el Gobierno del Estado del ramo 28 Participaciones a Organismos.

Este saldo se integra como sigue:

Descripción	Importe
Bancos / Tesorería	2,811,489
Total	2,811,489

Bancos / Tesorería

El saldo que refleja representa el monto de efectivo disponible propiedad del Instituto de la Defensoría Pública del Estado de Morelos, en la Institución Bancaria Banorte cuenta número 2095147658 por la cantidad de \$ 2,811,489.00 (Dos millones ochocientos once mil cuatrocientos ochenta y nueve pesos 00/100 M.N.)

ACTIVO NO CIRCULANTE

Bienes muebles

Este saldo se integra como sigue:

Descripción	Importe
A. Mobiliario y quipo de administración	\$ 3,898,524
B. Mobiliario y equipo educacional y recreativo	30,105
Total bienes muebles	\$ 3,928,629

Descripción	Importe
A. Depreciacion acumulada Bienes Muebles	\$ 3,647,478
Total depreciacion acumulada	\$ 3,647,478
Valor neto en libros	\$ 281,151

INSTITUTO DE LA DEFENSORÍA PÚBLICA DEL ESTADO DE MORELOS

**NOTAS A LOS ESTADOS FINANCIEROS
AL 31 DE DICIEMBRE 2022**

La depreciación de los bienes muebles que integran el activo, se utilizan las tasas de depreciación señaladas en los parámetros de Estimación de Vida Útil, emitido por el Consejo Nacional de Armonización Contable (CONAC).

PASIVO

Las cuentas por pagar a corto plazo por \$1,036.783.00 (Un millón treinta y seis mil setecientos ochenta y tres pesos 00/100 M.N.) representa las obligaciones a cargo del Organismo

Descripción	Importe
Servicios personales por pagar a corto plazo	303,582
Transferencia otorgadas por pagar a corto plazo	101,640
Retenciones y contribuciones por pagar a corto plazo	631,561
Total	1,036,783

El rubro de Servicios personales por pagar a corto plazo esta integrado por las primas de antigüedad, finiquito e indemnizaciones.

El rubro de Transferencias otorgadas por pagar a corto plazo corresponde al pago de pension por jubilacion.

El rubro de Retenciones y Contribuciones por pagar a corto plazo corresponde a los impuestos federales y locales, mismos que se enteran durante el mes siguiente conforme lo establecen las leyes respectivas.

B) NOTAS AL ESTADO DE VARIACIÓN EN LA HACIENDA PÚBLICA/PATRIMONIO

Este saldo se integra como sigue:

Descripción	Importe
Resultado de ejercicio (Ahorro/Desahorro)	1,520,373
Resultado de ejercicios anteriores	6,737,680
Rectificaciones de resultados de ejercicios anteriores	(6,202,196)
Total Hacienda Publia/Patrimonio	2,055,857

INSTITUTO DE LA DEFENSORÍA PÚBLICA DEL ESTADO DE MORELOS

**NOTAS A LOS ESTADOS FINANCIEROS
AL 31 DE DICIEMBRE 2022**

C) NOTAS AL ESTADO DE ACTIVIDADES

Ingresos de Gestión

Participaciones, Aportaciones, Convenios, Incentivos Derivados de la Colaboración Fiscal, Fondos Distintos de Aportaciones, Transferencias, Asignaciones, Subsidios y Subvenciones, y Pensiones y Jubilaciones.

Descripción	IMPORTE
Participaciones	23,437,541
	23,437,541

Gastos y otras perdidas

Son los gastos llevados a cabo para la operatividad del Organismo que corresponden a servicios personales, materiales y suministros, así como los servicios geneales

Descripción	Importe
Servicios personales	18,512,233
Materiales y Suministros	545,728
Servicios Generales	1,132,404
Transferencias, Asignaciones, Subsidios y Otras ayudas	1,472,470
Otros gastos y perdidas extraordinarias	254,333
Total	21,917,168

D) NOTAS AL ESTADO DE FLUJO DE EFECTIVO

El analisis del saldo inicial y final que figuran en la ultima parte del Estado de Flujo de Efectivos en la cuenta de efectivo y equivalente es:

Descripción	Importe
Bancos/Tesoreria	2,811,489
Bancos/Dependencias y otros	-
Inversiones Temporales (hasta 3 meses)	-
Fondos con afectacion especifica	-
Total efectivo y equivalentes	2,811,489

Conciliacion entre los ingresos presupuestales y contables, así como los egresos presupuestales y gastos contables

Total de Ingresos Presupuestarios	23,437,541
Mas Ingresos Contables No Presupuestarios	-
Menos Ingresos Presupuestarios No Contables	-

INSTITUTO DE LA DEFENSORÍA PÚBLICA DEL ESTADO DE MORELOS

**NOTAS A LOS ESTADOS FINANCIEROS
AL 31 DE DICIEMBRE 2022**

Total de Ingresos Contables	<u>23,437,541</u>
Total de Egresos (Presupuestarios)	
Menos Egresos Presupuestarios No Contables	-
Mas Gastos Contables No Presupuestarios	<u>254,333</u>
Total de Gastos Contables	<u>21,315,757</u>

NOTAS DE MEMORIA (Cuentas de orden)

Comprende todas aquellas que mantienen al día la memoria de las operaciones que no han sido realizadas, pero que podrían darse en un futuro; así mismo, indican si existen derechos u obligaciones de terceros en posesión del ente y por lo mismo, no afecta las cifras mostradas en el Estado de Situación Financiera y solamente se incorporan con fines de recordatoria y de control.

Presupuesto de Ingresos	Importe
Ley de Ingresos Estimada	21,061,424
Ley de Ingresos por Ejecutar	-
Modificaciones a la Ley de Ingresos Estimada	23,437,540
Ley de Ingresos Devengada	23,437,540
Ley de Ingresos Recaudada	23,437,540

Presupuesto de Egresos	Importe
Presupuesto de Egresos Aprobado	21,061,424
Presupuesto de Egresos por Ejercer	1,774,705
Modificaciones al Presupuesto de Egresos Aprobado	23,437,540
Presupuesto de Egresos Comprometido	21,662,835
Presupuesto de Egresos Devengado	21,662,835
Presupuesto de Egresos Ejercido	21,175,629
Presupuesto de Egresos Pagado	21,175,629

INSTITUTO DE LA DEFENSORÍA PÚBLICA DEL ESTADO DE MORELOS

NOTAS DE GESTIÓN ADMINISTRATIVA

Con fecha 03 de abril del 2013 se publicó en el Periódico Oficial "Tierra y Libertad", número 5081 la Ley que crea el Organismo Público Descentralizado de la Administración Pública Paraestatal sectorizado a la Secretaría de Gobierno del Poder Ejecutivo Estatal con personalidad jurídica y patrimonio propio teniendo como objetivo principal el fortalecer los mecanismos de defensa jurídica de los económicamente débiles en los diversos ramos del derecho; y de todas las personas, desde la nueva perspectiva del sistema penal de corte acusatorio que generó la profesionalización de los Defensores Públicos, elevando con ello, los indicadores de calidad en la prestación del servicio, ubicando en el camino de la defensa técnica adecuada, en favor de los justiciables sin distinción de género, estatus social, entre otros; no como una obligación de atención básica, sino como una convicción de servicio profesional de calidad, más allá de la protección de la libertad, tutelando los derechos familiares y el patrimonio de las personas, bajo un sistema de gestión de calidad y con autonomía técnica, jurídica y financiera.

I.1 Objeto

De conformidad con lo estipulado en el capítulo I Del Objeto y Naturaleza de la Ley de la Defensoría Pública del Estado de Morelos, para el cumplimiento de su objeto son:

Artículo 1. La presente Ley es de orden público e interés general y social, y tiene por objeto regular la prestación del servicio de Defensoría Pública en asuntos del fuero común en el Estado de Morelos, en términos de lo dispuesto por la Constitución Política de los Estados Unidos Mexicanos y la Constitución Política del Estado Libre y Soberano de Morelos, así como el establecimiento de la naturaleza, organización y atribuciones del Sistema de Defensa Pública.

Tiene como fin garantizar a las personas el derecho a la defensa en materia penal y el acceso a la justicia mediante la orientación, asesoría y representación jurídica en los términos que la misma establece; así como regular la prestación de servicios de asesoría en asuntos concernientes al ramo civil, ante los órganos jurisdiccionales competentes, en los términos previstos en la presente Ley.

Así como patrocinar a las personas que carezcan de recursos económicos suficientes para acceder a un abogado o cuanto teniéndolos sea urgente su designación y prestar la atención y el asesoramiento a indígenas y menores en las materias de su competencia.

Artículo 2. El servicio de Defensoría Pública es gratuito en la atención de asuntos del ámbito del Derecho Penal, rigiéndose por los principios de independencia técnica, igualdad procesal, legalidad, calidad, confidencialidad, continuidad, obligatoriedad, indivisibilidad, probidad, responsabilidad profesional y justicia restaurativa, en los términos de esta Ley.

I.2 Ejercicio fiscal

El Instituto de la Defensoría Pública del Estado de Morelos, inicia su ejercicio fiscal el día 01 de enero y lo cierra el 31 de diciembre de cada año.

I.3 Régimen jurídico

Ley General de Contabilidad Gubernamental.

Ley del Impuesto Sobre la Renta.

Ley Federal de Presupuesto y Responsabilidad Hacendaria.

Ley Orgánica de la Administración Pública Federal.

Ley de Presupuesto, Contabilidad y Gasto Público del Estado de Morelos.

Ley Orgánica de la Administración Pública del Estado de Morelos

Ley de Disciplina Financiera.

I.4 Consideraciones fiscales del ente

El régimen fiscal es para personas morales con fines no lucrativos.

I.5 Bases de preparación

Los estados financieros se preparan con base a las normas establecidas en la Ley de Disciplina Financiera y en la Ley General de Contabilidad Gubernamental, los Postulados Básicos de Contabilidad Gubernamental los lineamientos emitidos por el Consejo de Armonización Contable (CONAC), así como lo señalado en las Normas de Información respectivas.

INSTITUTO DE LA DEFENSORÍA PÚBLICA DEL ESTADO DE MORELOS

NOTAS DE GESTIÓN ADMINISTRATIVA

I.6 Políticas de Contabilidad Signicativa

Los estados financieros al 31 de diciembre de 2022 están en pesos históricos y no reconocen los efectos de la inflación en la información financiera contenidos en las Normas de Información Financiera, la información se elabora conforme a las normas, criterios y principios técnicos emitidos por el CONAC y las disposiciones aplicables.

Para la clasificación y registro de las operaciones presupuestarias y contables se alinea al Clasificador por Objeto de Gasto y demás normatividad establecida armonizado al Plan de Cuentas emitido por el CONAC.

I.7 Reporte Analítico del Activo

No aplica.

I.8 Fideicomiso, Mandatos y Análogos

No aplica.

I.9 Reporte de la Recaudación

No aplica.

I.10 Informe sobre la Deuda y el Reporte Analítico de la Deuda

No aplica.

I.11 Calificaciones Otorgadas

No aplica.

I.12 Procesos de Mejora

No aplica.

I.13 Información por segmentos

No aplica.

I.14 Eventos posteriores al Cierre

No aplica.

I.15 Partes relacionadas

No aplica.

Cuenta Pública Anual 2022
INSTITUTO DE LA DEFENSORÍA PÚBLICA DEL ESTADO DE MORELOS
Conciliación entre los Ingresos Presupuestarios y Contables
Del 1 de enero al 31 de diciembre de 2022
(Cifras en Pesos)

1. Total de Ingresos Presupuestarios	23,437,541
2. Más Ingresos Contables No Presupuestarios	-
2.1 Ingresos Financieros	-
2.2 Incremento por Variación de Inventarios	-
2.3 Disminución del Exceso de Estimaciones por Pérdida o Deterioro u Obsolescencia	-
2.4 Disminución del Exceso de Provisiones	-
2.5 Otros Ingresos y Beneficios Varios	-
2.6 Otros Ingresos Contables No Presupuestarios	-
3. Menos Ingresos Presupuestarios No Contables	-
3.1 Aprovechamientos Patrimoniales	-
3.2 Ingresos Derivados de Financiamientos	-
3.3 Otros Ingresos Presupuestarios No Contables	-
4. Total de Ingresos Contables	23,437,541

Cuenta Pública Anual 2022
INSTITUTO DE LA DEFENSORÍA PÚBLICA DEL ESTADO DE MORELOS
Conciliación entre los Egresos Presupuestarios y los Gastos Contables
Del 1 de enero al 31 de diciembre de 2022
(Cifras en Pesos)

1. Total de Egresos Presupuestarios	21,662,835
2. Menos Egresos Presupuestarios No Contables	-
2.1 Materias Primas y Materiales de Producción y Comercialización	-
2.2 Materiales y Suministros	-
2.3 Mobiliario y Equipo de Administración	-
2.4 Mobiliario y Equipo Educativo y Recreativo	-
2.5 Equipo e Instrumental Médico y de Laboratorio	-
2.6 Vehículos y Equipo de Transporte	-
2.7 Equipo de Defensa y Seguridad	-
2.8 Maquinaria, Otros Equipos y Herramientas	-
2.9 Activos Biológicos	-
2.10 Bienes Inmuebles	-
2.11 Activos Intangibles	-
2.12 Obra Pública en Bienes de Dominio Público	-
2.13 Obra Pública en Bienes Propios	-
2.14 Acciones y Participaciones de Capital	-
2.15 Compra de Títulos y Valores	-
2.16 Concesión de Préstamos	-
2.17 Inversiones en Fideicomisos, Mandatos y Otros Análogos	-
2.18 Provisiones para Contingencias y Otras Erogaciones Especiales	-
2.19 Amortización de la Deuda Pública	-
2.20 Adeudos de Ejercicios Fiscales Anteriores (ADEFAS)	-
2.21 Otros Egresos Presupuestarios No Contables	-
3. Más Gastos Contables No Presupuestarios	254,333
3.1 Estimaciones, Depreciaciones, Deterioros, Obsolescencia y Amortizaciones	254,333
3.2 Provisiones	-
3.3 Disminución de Inventarios	-
3.4 Aumento por Insuficiencia de Estimaciones por Pérdida o Deterioro u Obsolescencia	-
3.5 Aumento por Insuficiencia de Provisiones	-
3.6 Otros Gastos	-
3.7 Otros Gastos Contables No Presupuestarios	-
4. Total de Gastos Contables	21,917,168



Información Presupuestaria

CUENTA PÚBLICA ANUAL
INSTITUTO DE LA DEFENSORÍA PÚBLICA DEL
ESTADO DE MORELOS

2022

Concepto	Estimado / Aprobado	Devengado	Recaudado / Pagado
A. Ingresos Totales (A = A1 + A2 + A3)	21,061,424	23,437,541	23,437,541
A1. Ingresos de Libre Disposición	21,061,424	23,437,541	23,437,541
A2. Transferencias Federales Etiquetadas	-	-	-
A3. Financiamiento Neto	-	-	-
B. Egresos Presupuestarios (B = B1 + B2)	21,061,424	21,662,835	21,175,629
B1. Gasto No Etiquetado (sin incluir Amortización de la Deuda Pública)	21,061,424	21,662,835	21,175,629
B2. Gasto Etiquetado (sin incluir Amortización de la Deuda Pública)	-	-	-
C. Remanentes del Ejercicio Anterior (C = C1 + C2)	-	-	-
C1. Remanentes de Ingresos de Libre Disposición aplicados en el periodo	-	-	-
C2. Remanentes de Transferencias Federales Etiquetadas aplicados en el periodo	-	-	-
I. Balance Presupuestario (I = A - B + C)	-	1,774,706	2,261,912
II. Balance Presupuestario sin Financiamiento Neto (II = I - A3)	-	1,774,706	2,261,912
III. Balance Presupuestario sin Financiamiento Neto y sin Remanentes del Ejercicio Anterior (III = II - C)	-	1,774,706	2,261,912

Concepto	Aprobado	Devengado	Pagado
E. Intereses, Comisiones y Gastos de la Deuda (E = E1 + E2)	-	-	-
E1. Intereses, Comisiones y Gastos de la Deuda con Gasto No Etiquetado	-	-	-
E2. Intereses, Comisiones y Gastos de la Deuda con Gasto Etiquetado	-	-	-
IV. Balance Primario (IV = III + E)	-	1,774,706	2,261,912

Concepto	Estimado / Aprobado	Devengado	Recaudado / Pagado
F. Financiamiento (F = F1 + F2)	-	-	-
F1. Financiamiento con Fuente de Pago de Ingresos de Libre Disposición	-	-	-
F2. Financiamiento con Fuente de Pago de Transferencias Federales Etiquetadas	-	-	-
G. Amortización de la Deuda (G = G1 + G2)	-	-	-
G1. Amortización de la Deuda Pública con Gasto No Etiquetado	-	-	-
G2. Amortización de la Deuda Pública con Gasto Etiquetado	-	-	-
A3. Financiamiento Neto (A3 = F - G)	-	-	-

Concepto	Estimado / Aprobado	Devengado	Recaudado / Pagado
A1. Ingresos de Libre Disposición	21,061,424	23,437,541	23,437,541
A3.1 Financiamiento Neto con Fuente de Pago de Ingresos de Libre Disposición (A3.1 = F1 - G1)	-	-	-
F1. Financiamiento con Fuente de Pago de Ingresos de Libre Disposición	-	-	-
G1. Amortización de la Deuda Pública con Gasto No Etiquetado	-	-	-
B1. Gasto No Etiquetado (sin incluir Amortización de la Deuda Pública)	21,061,424	21,662,835	21,175,629
C1. Remanentes de Ingresos de Libre Disposición aplicados en el periodo	-	-	-
V. Balance Presupuestario de Recursos Disponibles (V = A1 + A3.1 - B1 + C1)	-	1,774,706	2,261,912
VI. Balance Presupuestario de Recursos Disponibles sin Financiamiento Neto (VI = V - A3.1)	-	1,774,706	2,261,912

Concepto	Estimado / Aprobado	Devengado	Recaudado / Pagado
A2. Transferencias Federales Etiquetadas	-	-	-
A3.2 Financiamiento Neto con Fuente de Pago de Transferencias Federales Etiquetadas (A3.2 = F2 - G2)	-	-	-
F2. Financiamiento con Fuente de Pago de Transferencias Federales Etiquetadas	-	-	-
G2. Amortización de la Deuda Pública con Gasto Etiquetado	-	-	-
B2. Gasto Etiquetado (sin incluir Amortización de la Deuda Pública)	-	-	-
C2. Remanentes de Transferencias Federales Etiquetadas aplicados en el periodo	-	-	-
VII. Balance Presupuestario de Recursos Etiquetados (VII = A2 + A3.2 - B2 + C2)	-	-	-
VIII. Balance Presupuestario de Recursos Etiquetados sin Financiamiento Neto (VIII = VII - A3.2)	-	-	-

Rubro de Ingresos	Ingreso					Diferencia (6 = 5 - 1)
	Estimado	Ampliaciones y Reducciones	Modificado	Devengado	Recaudado	
	(1)	(2)	(3 = 1 + 2)	(4)	(5)	
Impuestos	-	-	-	-	-	-
Cuotas y Aportaciones de Seguridad Social	-	-	-	-	-	-
Contribuciones de Mejoras	-	-	-	-	-	-
Derechos	-	-	-	-	-	-
Productos	-	-	-	-	-	-
Aprovechamientos	-	-	-	-	-	-
Ingresos por Venta de Bienes, Prestación de Servicios y Otros Ingresos	21,061,424	3,980,194	25,041,618	23,437,541	23,437,541	2,376,117
Participaciones, Aportaciones, Convenios, Incentivos Derivados de la Colaboración Fiscal y Fondos Distintos de Aportaciones	-	-	-	-	-	-
Transferencias, Asignaciones, Subsidios y Subvenciones, y Pensiones y Jubilaciones	-	-	-	-	-	-
Ingresos Derivados de Financiamientos	-	-	-	-	-	-
Total	21,061,424	3,980,194	25,041,618	23,437,541	23,437,541	2,376,117
				Ingresos excedentes		

Estado Analítico de Ingresos Por Fuente de Financiamiento	Ingreso					Diferencia (6 = 5 - 1)
	Estimado	Ampliaciones y Reducciones	Modificado	Devengado	Recaudado	
	(1)	(2)	(3 = 1 + 2)	(4)	(5)	
Ingresos del Poder Ejecutivo Federal o Estatal y de los Municipios	-	-	-	-	-	-
Impuestos	-	-	-	-	-	-
Cuotas y Aportaciones de Seguridad Social	-	-	-	-	-	-
Contribuciones de Mejoras	-	-	-	-	-	-
Derechos	-	-	-	-	-	-
Productos ¹	-	-	-	-	-	-
Aprovechamientos ²	-	-	-	-	-	-
Participaciones, Aportaciones, Convenios, Incentivos Derivados de la Colaboración Fiscal y Fondos Distintos de Aportaciones	-	-	-	-	-	-
Transferencias, Asignaciones, Subsidios y Subvenciones, y Pensiones y Jubilaciones	-	-	-	-	-	-
Ingresos de los Entes Públicos de los Poderes Legislativo y Judicial, de los Órganos Autónomos y del Sector Paraestatal o Paramunicipal, así como de las Empresas Productivas del Estado	21,061,424	3,980,194	25,041,618	23,437,541	23,437,541	2,376,117
Cuotas y Aportaciones de Seguridad Social	-	-	-	-	-	-
Productos ¹	-	-	-	-	-	-
Ingresos por Venta de Bienes, Prestación de Servicios y Otros Ingresos ³	21,061,424	3,980,194	25,041,618	23,437,541	23,437,541	2,376,117
Transferencias, Asignaciones, Subsidios y Subvenciones, y Pensiones y Jubilaciones	-	-	-	-	-	-
Ingresos Derivados de Financiamientos	-	-	-	-	-	-
Ingresos Derivados de Financiamientos	-	-	-	-	-	-
Total	21,061,424	3,980,194	25,041,618	23,437,541	23,437,541	2,376,117
				Ingresos excedentes		

¹ Incluye intereses que generan las cuentas bancarias de los entes públicos en productos.

² Incluye donativos en efectivo del Poder Ejecutivo, entre otros aprovechamientos.

³ Se refiere a los ingresos propios obtenidos por los Poderes Legislativo y Judicial, los Órganos Autónomos y las entidades de la administración pública paraestatal y paramunicipal, por sus actividades diversas no inherentes a su operación que generan recursos y que no sean ingresos por venta de bienes o prestación de servicios, tales como donativos en efectivo, entre otros.

Concepto	Ingreso					Diferencia
	Estimado	Ampliaciones/ (Reducciones)	Modificado	Devengado	Recaudado	
Ingresos de Libre Disposición						
<i>Impuestos</i>	-	-	-	-	-	-
<i>Cuotas y Aportaciones de Seguridad Social</i>	-	-	-	-	-	-
<i>Contribuciones de Mejoras</i>	-	-	-	-	-	-
<i>Derechos</i>	-	-	-	-	-	-
<i>Productos</i>	-	-	-	-	-	-
<i>Aprovechamientos</i>	-	-	-	-	-	-
<i>Ingresos por Venta de Bienes y Prestación de Servicios</i>	-	-	-	-	-	-
<i>Participaciones</i>	-	-	-	-	-	-
Fondo General de Participaciones	-	-	-	-	-	-
Fondo de Fomento Municipal	-	-	-	-	-	-
Fondo de Fiscalización y Recaudación	-	-	-	-	-	-
Fondo de Compensación	-	-	-	-	-	-
Fondo de Extracción de Hidrocarburos	-	-	-	-	-	-
Impuesto Especial Sobre Producción y Servicios	-	-	-	-	-	-
0.136% de la Recaudación Federal Participable	-	-	-	-	-	-
3.17% Sobre Extracción de Petróleo	-	-	-	-	-	-
Gasolinas y Diésel	-	-	-	-	-	-
Fondo del Impuesto Sobre la Renta	-	-	-	-	-	-
Fondo de Estabilización de los Ingresos de las Ent. Fed.	-	-	-	-	-	-
<i>Incentivos Derivados de la Colaboración Fiscal</i>	-	-	-	-	-	-
Tenencia o Uso de Vehículos	-	-	-	-	-	-
Fondo de Compensación ISAN	-	-	-	-	-	-
Impuesto Sobre Automóviles Nuevos	-	-	-	-	-	-
Fondo de Compensación de Repecos-Intermedios	-	-	-	-	-	-
Otros Incentivos Económicos	-	-	-	-	-	-
<i>Transferencias y Asignaciones</i>	-	-	-	-	-	-
<i>Convenios</i>	-	-	-	-	-	-
Otros Convenios y Subsidios	-	-	-	-	-	-
Otros Ingresos de Libre Disposición	21,061,424	3,980,194	25,041,618	23,437,541	23,437,541	2,376,117
Participaciones en Ingresos Locales	-	-	-	-	-	-
Otros Ingresos de Libre Disposición	21,061,424	3,980,194	25,041,618	23,437,541	23,437,541	2,376,117
Total de Ingresos de Libre Disposición	21,061,424	3,980,194	25,041,618	23,437,541	23,437,541	2,376,117
Ingresos Excedentes de Ingresos de Libre Disposición						
Transferencias Federales Etiquetadas						
<i>Aportaciones</i>	-	-	-	-	-	-
Fondo de Aport. para la Nómina Educativa y Gto. Op.	-	-	-	-	-	-
Fondo de Aportaciones para los Servicios de Salud	-	-	-	-	-	-
Fondo de Aportaciones para la Infraestructura Social	-	-	-	-	-	-
Fondo de Aport. para el Fortalecimiento de los Municipios y de las Demarcaciones Territoriales del Distrito Federal	-	-	-	-	-	-
Fondo de Aportaciones Múltiples	-	-	-	-	-	-
Fondo de Aport. para la Educación Tec. y de Adultos	-	-	-	-	-	-
Fondo de Aportaciones para la Seguridad Pública de los Estados y del Distrito Federal	-	-	-	-	-	-
Fondo de Aportaciones para el Fortalecimiento de las Entidades Federativas	-	-	-	-	-	-
<i>Convenios</i>	-	-	-	-	-	-
Convenios de Protección Social en Salud	-	-	-	-	-	-
Convenios de Descentralización	-	-	-	-	-	-
Convenios de Reasignación	-	-	-	-	-	-
Otros Convenios y Subsidios	-	-	-	-	-	-
<i>Fondos Distintos de Aportaciones</i>	-	-	-	-	-	-
Fondo para Entidades Federativas y Municipios Productores de Hidrocarburos	-	-	-	-	-	-
Fondo Minero	-	-	-	-	-	-
<i>Transferencias, Asignaciones, Subsidios y Subvenciones, y Pensiones y Jubilaciones</i>	-	-	-	-	-	-
<i>Otras Transferencias Federales Etiquetadas</i>	-	-	-	-	-	-
Total de Transferencias Federales Etiquetadas	-	-	-	-	-	-
Ingresos Derivados de Financiamientos						
<i>Ingresos Derivados de Financiamientos</i>	-	-	-	-	-	-
Total de Ingresos	21,061,424	3,980,194	25,041,618	23,437,541	23,437,541	2,376,117
Datos Informativos						
1. Ingresos Derivados de Financiamientos con Fuente de Pago de Ingresos de Libre Disposición	-	-	-	-	-	-
2. Ingresos Derivados de Financiamientos con Fuente de Pago de Transferencias Federales Etiquetadas	-	-	-	-	-	-
3. Ingresos Derivados de Financiamientos	-	-	-	-	-	-

Concepto	Egresos					Subejercicio 6 = (3 - 4)
	Aprobado	Ampliaciones/ (Reducciones)	Modificado	Devengado	Pagado	
	1	2	3 = (1 + 2)	4	5	
Servicios Personales	18,423,120	903,646	19,326,766	18,512,233	18,208,329	814,533
Remuneraciones al Personal de Carácter Permanente	11,163,500	(7,215,146)	3,948,354	3,776,252	3,773,735	172,102
Remuneraciones al Personal de Carácter Transitorio	-	-	-	-	-	-
Remuneraciones Adicionales y Especiales	3,678,683	70,727	3,749,410	3,593,684	3,401,171	155,726
Seguridad Social	2,546,088	160,374	2,706,462	2,354,169	2,354,169	352,293
Otras Prestaciones Sociales y Económicas	1,034,849	7,869,741	8,904,590	8,770,178	8,661,304	134,412
Previsiones	-	-	-	-	-	-
Pago de Estímulos a Servidores Públicos	-	17,950	17,950	17,950	17,950	-
Materiales y Suministros	1,034,227	-	1,034,227	545,728	545,728	488,499
Materiales de Admón, Emisión de Doctos. y Artículos Oficiales	299,291	91,136	390,427	380,094	380,094	10,333
Alimentos y Utensilios	45,386	(6,000)	39,386	1,319	1,319	38,067
Materias Primas y Materiales de Producción y Comercialización	-	-	-	-	-	-
Materiales y Artículos de Construcción y de Reparación	363,750	(110,136)	253,614	2,006	2,006	251,608
Productos Químicos, Farmacéuticos y de Laboratorio	-	15,000	15,000	15,000	15,000	-
Combustibles, Lubricantes y Aditivos	136,300	15,000	151,300	127,046	127,046	24,254
Vestuario, Blancos, Prendas de Protección y Artículos Deportivos	-	-	-	-	-	-
Materiales y Suministros Para Seguridad	-	-	-	-	-	-
Herramientas, Refacciones y Accesorios Menores	189,500	(5,000)	184,500	20,263	20,263	164,237
Servicios Generales	1,604,077	-	1,604,077	1,132,404	1,050,742	471,673
Servicios Básicos	417,300	20,483	437,783	357,763	357,763	80,020
Servicios de Arrendamiento	279,133	6,848	285,981	181,831	181,831	104,150
Servicios Profesionales, Científicos, Técnicos y Otros Servicios	228,000	(56,811)	171,189	55,916	55,916	115,273
Servicios Financieros, Bancarios y Comerciales	42,000	(2,415)	39,585	3,519	3,519	36,066
Servicios de Instalación, Reparación, Mantto. y Conservación	294,600	31,332	325,932	217,321	217,321	108,611
Servicios de Comunicación Social y Publicidad	-	-	-	-	-	-
Servicios de Traslado y Viáticos	85,500	(4,852)	80,648	53,825	53,825	26,823
Servicios Oficiales	-	-	-	-	-	-
Otros Servicios Generales	257,544	5,415	262,959	262,229	180,567	730
Transferencias, Asignaciones, Subsidios y Otras Ayudas	-	1,472,470	1,472,470	1,472,470	1,370,830	-
Transferencias Internas y Asignaciones al Sector Público	-	-	-	-	-	-
Transferencias al Resto del Sector Público	-	-	-	-	-	-
Subsidios y Subvenciones	-	-	-	-	-	-
Ayudas Sociales	-	-	-	-	-	-
Pensiones y Jubilaciones	-	1,472,470	1,472,470	1,472,470	1,370,830	-
Transferencias a Fideicomisos, Mandatos y Otros Análogos	-	-	-	-	-	-
Transferencias a la Seguridad Social	-	-	-	-	-	-
Donativos	-	-	-	-	-	-
Transferencias al Exterior	-	-	-	-	-	-
Bienes Muebles, Inmuebles e Intangibles	-	-	-	-	-	-
Mobiliario y Equipo de Administración	-	-	-	-	-	-
Mobiliario y Equipo Educativo y Recreativo	-	-	-	-	-	-
Equipo e Instrumental Médico y de Laboratorio	-	-	-	-	-	-
Vehículos y Equipo de Transporte	-	-	-	-	-	-
Equipo de Defensa y Seguridad	-	-	-	-	-	-
Maquinaria, Otros Equipos y Herramientas	-	-	-	-	-	-
Activos Biológicos	-	-	-	-	-	-
Bienes Inmuebles	-	-	-	-	-	-
Activos Intangibles	-	-	-	-	-	-
Inversión Pública	-	-	-	-	-	-
Obra Pública en Bienes de Dominio Público	-	-	-	-	-	-
Obra Pública en Bienes Propios	-	-	-	-	-	-
Proyectos Productivos y Acciones de Fomento	-	-	-	-	-	-
Inversiones Financieras y Otras Provisiones	-	-	-	-	-	-
Inversiones Para el Fomento de Actividades Productivas	-	-	-	-	-	-
Acciones y Participaciones de Capital	-	-	-	-	-	-
Compra de Títulos y Valores	-	-	-	-	-	-
Concesión de Préstamos	-	-	-	-	-	-
Inversiones en Fideicomisos, Mandatos y Otros Análogos	-	-	-	-	-	-
Otras Inversiones Financieras	-	-	-	-	-	-
Provisiones para Contingencias y Otras Erogaciones Especiales	-	-	-	-	-	-
Participaciones y Aportaciones	-	-	-	-	-	-
Participaciones	-	-	-	-	-	-
Aportaciones	-	-	-	-	-	-
Convenios	-	-	-	-	-	-
Deuda Pública	-	-	-	-	-	-
Amortización de la Deuda Pública	-	-	-	-	-	-
Intereses de la Deuda Pública	-	-	-	-	-	-
Comisiones de la Deuda Pública	-	-	-	-	-	-
Gastos de la Deuda Pública	-	-	-	-	-	-
Costo por Coberturas	-	-	-	-	-	-
Apoyos Financieros	-	-	-	-	-	-
Adeudos de Ejercicios Fiscales Anteriores (Adefas)	-	-	-	-	-	-
Total del Gasto	21,061,424	2,376,116	23,437,540	21,662,835	21,175,629	1,774,705

Concepto	Egresos					
	Aprobado	Ampliaciones / (Reducciones)	Modificado	Devengado	Pagado	Subejercicio
Gasto No Etiquetado	21,061,424	2,376,116	23,437,540	21,662,835	21,175,629	1,774,705
<i>Servicios Personales</i>	<i>18,423,120</i>	<i>903,646</i>	<i>19,326,766</i>	<i>18,512,233</i>	<i>18,208,329</i>	<i>814,533</i>
Remuneraciones al Personal de Carácter Permanente	11,163,500	(7,215,146)	3,948,354	3,776,252	3,773,735	172,102
Remuneraciones al Personal de Carácter Transitorio	-	-	-	-	-	-
Remuneraciones Adicionales y Especiales	3,678,683	70,727	3,749,410	3,593,684	3,401,171	155,726
Seguridad Social	2,546,088	160,374	2,706,462	2,354,169	2,354,169	352,293
Otras Prestaciones Sociales y Económicas	1,034,849	7,869,741	8,904,590	8,770,178	8,661,304	134,412
Previsiones	-	-	-	-	-	-
Pago de Estímulos a Servidores Públicos	-	17,950	17,950	17,950	17,950	-
<i>Materiales y Suministros</i>	<i>1,034,227</i>	<i>-</i>	<i>1,034,227</i>	<i>545,728</i>	<i>545,728</i>	<i>488,499</i>
Materiales de Admón., Emisión de Doctos. y Art. Oficiales	299,291	91,136	390,427	380,094	380,094	10,333
Alimentos y Utensilios	45,386	(6,000)	39,386	1,319	1,319	38,067
Materias Primas y Materiales de Prod. y Comercialización	-	-	-	-	-	-
Materiales y Artículos de Construcción y de Reparación	363,750	(110,136)	253,614	2,006	2,006	251,608
Productos Químicos, Farmacéuticos y de Laboratorio	-	15,000	15,000	15,000	15,000	-
Combustibles, Lubricantes y Aditivos	136,300	15,000	151,300	127,046	127,046	24,254
Vestuario, Blancos, Prendas de Protección y Art. Deportivos	-	-	-	-	-	-
Materiales y Suministros Para Seguridad	-	-	-	-	-	-
Herramientas, Refacciones y Accesorios Menores	189,500	(5,000)	184,500	20,263	20,263	164,237
<i>Servicios Generales</i>	<i>1,604,077</i>	<i>-</i>	<i>1,604,077</i>	<i>1,132,404</i>	<i>1,050,742</i>	<i>471,673</i>
Servicios Básicos	417,300	20,483	437,783	357,763	357,763	80,020
Servicios de Arrendamiento	279,133	6,848	285,981	181,831	181,831	104,150
Servicios Profesionales, Científicos, Técnicos y Otros Serv.	228,000	(56,811)	171,189	55,916	55,916	115,273
Servicios Financieros, Bancarios y Comerciales	42,000	(2,415)	39,585	3,519	3,519	36,066
Servicios de Instalación, Reparación, Mantto. y Conservación	294,600	31,332	325,932	217,321	217,321	108,611
Servicios de Comunicación Social y Publicidad	-	-	-	-	-	-
Servicios de Traslado y Viáticos	85,500	(4,852)	80,648	53,825	53,825	26,823
Servicios Oficiales	-	-	-	-	-	-
Otros Servicios Generales	257,544	5,415	262,959	262,229	180,567	730
<i>Transferencias, Asignaciones, Subsidios y Otras Ayudas</i>	<i>-</i>	<i>1,472,470</i>	<i>1,472,470</i>	<i>1,472,470</i>	<i>1,370,830</i>	<i>-</i>
Transferencias Internas y Asignaciones al Sector Público	-	-	-	-	-	-
Transferencias al Resto del Sector Público	-	-	-	-	-	-
Subsidios y Subvenciones	-	-	-	-	-	-
Ayudas Sociales	-	-	-	-	-	-
Pensiones y Jubilaciones	-	1,472,470	1,472,470	1,472,470	1,370,830	-
Transferencias a Fideicomisos, Mandatos y Otros Análogos	-	-	-	-	-	-
Transferencias a la Seguridad Social	-	-	-	-	-	-
Donativos	-	-	-	-	-	-
Transferencias al Exterior	-	-	-	-	-	-
<i>Bienes Muebles, Inmuebles e Intangibles</i>	<i>-</i>	<i>-</i>	<i>-</i>	<i>-</i>	<i>-</i>	<i>-</i>
Mobiliario y Equipo de Administración	-	-	-	-	-	-
Mobiliario y Equipo Educativo y Recreativo	-	-	-	-	-	-
Equipo e Instrumental Médico y de Laboratorio	-	-	-	-	-	-
Vehículos y Equipo de Transporte	-	-	-	-	-	-
Equipo de Defensa y Seguridad	-	-	-	-	-	-
Maquinaria, Otros Equipos y Herramientas	-	-	-	-	-	-
Activos Biológicos	-	-	-	-	-	-
Bienes Inmuebles	-	-	-	-	-	-
Activos Intangibles	-	-	-	-	-	-
<i>Inversión Pública</i>	<i>-</i>	<i>-</i>	<i>-</i>	<i>-</i>	<i>-</i>	<i>-</i>
Obra Pública en Bienes de Dominio Público	-	-	-	-	-	-
Obra Pública en Bienes Propios	-	-	-	-	-	-
Proyectos Productivos y Acciones de Fomento	-	-	-	-	-	-
<i>Inversiones Financieras y Otras Provisiones</i>	<i>-</i>	<i>-</i>	<i>-</i>	<i>-</i>	<i>-</i>	<i>-</i>
Inversiones Para el Fomento de Actividades Productivas	-	-	-	-	-	-
Acciones y Participaciones de Capital	-	-	-	-	-	-
Compra de Títulos y Valores	-	-	-	-	-	-
Concesión de Préstamos	-	-	-	-	-	-
Inversiones en Fideicomisos, Mandatos y Otros Análogos	-	-	-	-	-	-
Fideicomiso de Desastres Naturales (Informativo)	-	-	-	-	-	-
Otras Inversiones Financieras	-	-	-	-	-	-
Provisiones para Contingencias y Otras Erogaciones Especiales	-	-	-	-	-	-
<i>Participaciones y Aportaciones</i>	<i>-</i>	<i>-</i>	<i>-</i>	<i>-</i>	<i>-</i>	<i>-</i>
Participaciones	-	-	-	-	-	-
Aportaciones	-	-	-	-	-	-
Convenios	-	-	-	-	-	-
<i>Deuda Pública</i>	<i>-</i>	<i>-</i>	<i>-</i>	<i>-</i>	<i>-</i>	<i>-</i>
Amortización de la Deuda Pública	-	-	-	-	-	-
Intereses de la Deuda Pública	-	-	-	-	-	-
Comisiones de la Deuda Pública	-	-	-	-	-	-
Gastos de la Deuda Pública	-	-	-	-	-	-
Costo por Coberturas	-	-	-	-	-	-
Apoyos Financieros	-	-	-	-	-	-
Adeudos de Ejercicios Fiscales Anteriores (Adefas)	-	-	-	-	-	-

Concepto	Egresos					Subejercicio
	Aprobado	Ampliaciones / (Reducciones)	Modificado	Devengado	Pagado	
Gasto Etiquetado	-	-	-	-	-	-
Servicios Personales	-	-	-	-	-	-
Remuneraciones al Personal de Carácter Permanente	-	-	-	-	-	-
Remuneraciones al Personal de Carácter Transitorio	-	-	-	-	-	-
Remuneraciones Adicionales y Especiales	-	-	-	-	-	-
Seguridad Social	-	-	-	-	-	-
Otras Prestaciones Sociales y Económicas	-	-	-	-	-	-
Previsiones	-	-	-	-	-	-
Pago de Estímulos a Servidores Públicos	-	-	-	-	-	-
Materiales y Suministros	-	-	-	-	-	-
Materiales de Admón., Emisión de Doctos. y Art. Oficiales	-	-	-	-	-	-
Alimentos y Utensilios	-	-	-	-	-	-
Materias Primas y Materiales de Prod. y Comercialización	-	-	-	-	-	-
Materiales y Artículos de Construcción y de Reparación	-	-	-	-	-	-
Productos Químicos, Farmacéuticos y de Laboratorio	-	-	-	-	-	-
Combustibles, Lubricantes y Aditivos	-	-	-	-	-	-
Vestuario, Blancos, Prendas de Protección y Art. Deportivos	-	-	-	-	-	-
Materiales y Suministros Para Seguridad	-	-	-	-	-	-
Herramientas, Refacciones y Accesorios Menores	-	-	-	-	-	-
Servicios Generales	-	-	-	-	-	-
Servicios Básicos	-	-	-	-	-	-
Servicios de Arrendamiento	-	-	-	-	-	-
Servicios Profesionales, Científicos, Técnicos y Otros Serv.	-	-	-	-	-	-
Servicios Financieros, Bancarios y Comerciales	-	-	-	-	-	-
Servicios de Instalación, Reparación, Mantto. y Conservación	-	-	-	-	-	-
Servicios de Comunicación Social y Publicidad	-	-	-	-	-	-
Servicios de Traslado y Viáticos	-	-	-	-	-	-
Servicios Oficiales	-	-	-	-	-	-
Otros Servicios Generales	-	-	-	-	-	-
Transferencias, Asignaciones, Subsidios y Otras Ayudas	-	-	-	-	-	-
Transferencias Internas y Asignaciones al Sector Público	-	-	-	-	-	-
Transferencias al Resto del Sector Público	-	-	-	-	-	-
Subsidios y Subvenciones	-	-	-	-	-	-
Ayudas Sociales	-	-	-	-	-	-
Pensiones y Jubilaciones	-	-	-	-	-	-
Transferencias a Fideicomisos, Mandatos y Otros Análogos	-	-	-	-	-	-
Transferencias a la Seguridad Social	-	-	-	-	-	-
Donativos	-	-	-	-	-	-
Transferencias al Exterior	-	-	-	-	-	-
Bienes Muebles, Inmuebles e Intangibles	-	-	-	-	-	-
Mobiliario y Equipo de Administración	-	-	-	-	-	-
Mobiliario y Equipo Educativo y Recreativo	-	-	-	-	-	-
Equipo e Instrumental Médico y de Laboratorio	-	-	-	-	-	-
Vehículos y Equipo de Transporte	-	-	-	-	-	-
Equipo de Defensa y Seguridad	-	-	-	-	-	-
Maquinaria, Otros Equipos y Herramientas	-	-	-	-	-	-
Activos Biológicos	-	-	-	-	-	-
Bienes Inmuebles	-	-	-	-	-	-
Activos Intangibles	-	-	-	-	-	-
Inversión Pública	-	-	-	-	-	-
Obra Pública en Bienes de Dominio Público	-	-	-	-	-	-
Obra Pública en Bienes Propios	-	-	-	-	-	-
Proyectos Productivos y Acciones de Fomento	-	-	-	-	-	-
Inversiones Financieras y Otras Provisiones	-	-	-	-	-	-
Inversiones Para el Fomento de Actividades Productivas	-	-	-	-	-	-
Acciones y Participaciones de Capital	-	-	-	-	-	-
Compra de Títulos y Valores	-	-	-	-	-	-
Concesión de Préstamos	-	-	-	-	-	-
Inversiones en Fideicomisos, Mandatos y Otros Análogos	-	-	-	-	-	-
Fideicomiso de Desastres Naturales (Informativo)	-	-	-	-	-	-
Otras Inversiones Financieras	-	-	-	-	-	-
Provisiones para Contingencias y Otras Erogaciones Especiales	-	-	-	-	-	-
Participaciones y Aportaciones	-	-	-	-	-	-
Participaciones	-	-	-	-	-	-
Aportaciones	-	-	-	-	-	-
Convenios	-	-	-	-	-	-
Deuda Pública	-	-	-	-	-	-
Amortización de la Deuda Pública	-	-	-	-	-	-
Intereses de la Deuda Pública	-	-	-	-	-	-
Comisiones de la Deuda Pública	-	-	-	-	-	-
Gastos de la Deuda Pública	-	-	-	-	-	-
Costo por Coberturas	-	-	-	-	-	-
Apoyos Financieros	-	-	-	-	-	-
Adeudos de Ejercicios Fiscales Anteriores (Adefas)	-	-	-	-	-	-
Total de Egresos	21,061,424	2,376,116	23,437,540	21,662,835	21,175,629	1,774,705

Concepto	Egresos					Subejercicio
	Aprobado	Ampliaciones/ (Reducciones)	Modificado	Devengado	Pagado	
	1	2	3 = (1 + 2)	4	5	
					6 = (3 - 4)	
Jefatura de la Oficina de la Gobernatura del Estado	-	-	-	-	-	-
Secretaría de Gobierno	-	-	-	-	-	-
Secretaría de Hacienda	-	-	-	-	-	-
Secretaría de Desarrollo Económico y del Trabajo	-	-	-	-	-	-
Secretaría de Desarrollo Agropecuario	-	-	-	-	-	-
Secretaría de Obras Públicas	-	-	-	-	-	-
Secretaría de Educación	-	-	-	-	-	-
Secretaría de Salud	-	-	-	-	-	-
Secretaría de Administración	-	-	-	-	-	-
Secretaría de la Contraloría	-	-	-	-	-	-
Secretaría de Turismo y Cultura	-	-	-	-	-	-
Secretaría de Desarrollo Social	-	-	-	-	-	-
Secretaría de Desarrollo Sustentable	-	-	-	-	-	-
Secretaría de Movilidad y Transporte	-	-	-	-	-	-
Comisión Estatal de Seguridad Pública	-	-	-	-	-	-
Consejería Jurídica	-	-	-	-	-	-
Gastos Institucionales	-	-	-	-	-	-
Total del Gasto	-	-	-	-	-	-

INSTITUTO DE LA DEFENSORÍA PÚBLICA DEL ESTADO DE MORELOS
Estado Analítico del Ejercicio del Presupuesto de Egresos
Clasificación Administrativa
Del 1 de enero al 31 de diciembre de 2022

Concepto	Egresos					Subejercicio
	Aprobado	Ampliaciones/ (Reducciones)	Modificado	Devengado	Pagado	
	1	2	3 = (1 + 2)	4	5	
					6 = (3 - 4)	
Poder Ejecutivo	-	-	-	-	-	-
Poder Legislativo	-	-	-	-	-	-
Poder Judicial	-	-	-	-	-	-
Organismos Autónomos	-	-	-	-	-	-
Poder Ejecutivo de los Municipios	-	-	-	-	-	-
Total del Gasto	-	-	-	-	-	-

Sector Paraestatal del Gobierno del Estado de Morelos
Estado Analítico del Ejercicio del Presupuesto de Egresos
Clasificación Administrativa
Del 1 de enero al 31 de diciembre de 2022

Concepto	Egresos					Subejercicio
	Aprobado	Ampliaciones/ (Reducciones)	Modificado	Devengado	Pagado	
	1	2	3 = (1 + 2)	4	5	
					6 = (3 - 4)	
Entidades Paraestatales y Fideicomisos No Empresariales y No Financieros	21,061,424	2,376,116	23,437,540	21,662,835	21,175,629	1,774,705
Instituciones Públicas de la Seguridad Social	-	-	-	-	-	-
Entidades Paraestatales Empresariales No Financieras con Participación Estatal Mayoritaria	-	-	-	-	-	-
Fideicomisos Empresariales No Financieros con Participación Estatal Mayoritaria	-	-	-	-	-	-
Entidades Paraestatales Empresariales Financieras Monetarias con Participación Estatal Mayoritaria	-	-	-	-	-	-
Entidades Paraestatales Empresariales Financieras No Monetarias con Participación Estatal Mayoritaria	-	-	-	-	-	-
Fideicomisos Financieros Públicos con Participación Estatal Mayoritaria	-	-	-	-	-	-
Total del Gasto	21,061,424	2,376,116	23,437,540	21,662,835	21,175,629	1,774,705


Concepto	Egresos					Subejercicio
	Aprobado	Ampliaciones/ (Reducciones)	Modificado	Devengado	Pagado	
Gasto No Etiquetado	21,061,424	2,376,116	23,437,540	21,662,835	21,175,629	1,774,705
Jefatura de la Oficina de la Gubernatura del Estado	-	-	-	-	-	-
Secretaría de Gobierno	-	-	-	-	-	-
Secretaría de Hacienda	-	-	-	-	-	-
Secretaría de Desarrollo Económico y del Trabajo	-	-	-	-	-	-
Secretaría de Desarrollo Agropecuario	-	-	-	-	-	-
Secretaría de Obras Públicas	-	-	-	-	-	-
Secretaría de Educación	-	-	-	-	-	-
Secretaría de Salud	-	-	-	-	-	-
Secretaría de Administración	-	-	-	-	-	-
Secretaría de la Contraloría	-	-	-	-	-	-
Secretaría de Turismo y Cultura	-	-	-	-	-	-
Secretaría de Desarrollo Social	-	-	-	-	-	-
Secretaría de Desarrollo Sustentable	-	-	-	-	-	-
Secretaría de Movilidad y Transporte	-	-	-	-	-	-
Comisión Estatal de Seguridad Pública	-	-	-	-	-	-
Consejería Jurídica	-	-	-	-	-	-
Gastos Institucionales	-	-	-	-	-	-
Poder Legislativo	-	-	-	-	-	-
Poder Judicial	-	-	-	-	-	-
Organismos Autónomos	-	-	-	-	-	-
Entidades Paraestatales y Fideicomisos No Empresariales y No Financieros	21,061,424	2,376,116	23,437,540	21,662,835	21,175,629	1,774,705
Entidades Paraestatales Empresariales No Financieras con Participación Estatal Mayoritaria	-	-	-	-	-	-
Poder Ejecutivo de los Municipios	-	-	-	-	-	-
Gasto Etiquetado	-	-	-	-	-	-
Jefatura de la Oficina de la Gubernatura del Estado	-	-	-	-	-	-
Secretaría de Gobierno	-	-	-	-	-	-
Secretaría de Hacienda	-	-	-	-	-	-
Secretaría de Desarrollo Económico y del Trabajo	-	-	-	-	-	-
Secretaría de Desarrollo Agropecuario	-	-	-	-	-	-
Secretaría de Obras Públicas	-	-	-	-	-	-
Secretaría de Educación	-	-	-	-	-	-
Secretaría de Salud	-	-	-	-	-	-
Secretaría de Administración	-	-	-	-	-	-
Secretaría de la Contraloría	-	-	-	-	-	-
Secretaría de Turismo y Cultura	-	-	-	-	-	-
Secretaría de Desarrollo Social	-	-	-	-	-	-
Secretaría de Desarrollo Sustentable	-	-	-	-	-	-
Secretaría de Movilidad y Transporte	-	-	-	-	-	-
Comisión Estatal de Seguridad Pública	-	-	-	-	-	-
Consejería Jurídica	-	-	-	-	-	-
Gastos Institucionales	-	-	-	-	-	-
Poder Legislativo	-	-	-	-	-	-
Poder Judicial	-	-	-	-	-	-
Organismos Autónomos	-	-	-	-	-	-
Entidades Paraestatales y Fideicomisos No Empresariales y No Financieros	-	-	-	-	-	-
Entidades Paraestatales Empresariales No Financieras con Participación Estatal Mayoritaria	-	-	-	-	-	-
Poder Ejecutivo de los Municipios	-	-	-	-	-	-
Total de Egresos	21,061,424	2,376,116	23,437,540	21,662,835	21,175,629	1,774,705

Concepto	Egresos					Subejercicio
	Aprobado	Ampliaciones/ (Reducciones)	Modificado	Devengado	Pagado	
	1	2	3 = (1 + 2)	4	5	
Gobierno	21,061,424	2,376,116	23,437,540	21,662,835	21,175,629	1,774,705
Legislación	-	-	-	-	-	-
Justicia	21,061,424	2,376,116	23,437,540	21,662,835	21,175,629	1,774,705
Coordinación de la Política de Gobierno	-	-	-	-	-	-
Relaciones Exteriores	-	-	-	-	-	-
Asuntos Financieros y Hacendarios	-	-	-	-	-	-
Seguridad Nacional	-	-	-	-	-	-
Asuntos de Orden Público y de Seguridad Interior	-	-	-	-	-	-
Otros Servicios Generales	-	-	-	-	-	-
Desarrollo Social	-	-	-	-	-	-
Protección Ambiental	-	-	-	-	-	-
Vivienda y Servicios a la Comunidad	-	-	-	-	-	-
Salud	-	-	-	-	-	-
Recreación, Cultura y Otras Manifestaciones Sociales	-	-	-	-	-	-
Educación	-	-	-	-	-	-
Protección Social	-	-	-	-	-	-
Otros Asuntos Sociales	-	-	-	-	-	-
Desarrollo Económico	-	-	-	-	-	-
Asuntos Económicos, Comerciales y Laborales en General	-	-	-	-	-	-
Agropecuaria, Silvicultura, Pesca y Caza	-	-	-	-	-	-
Combustibles y Energía	-	-	-	-	-	-
Minería, Manufacturas y Construcción	-	-	-	-	-	-
Transporte	-	-	-	-	-	-
Comunicaciones	-	-	-	-	-	-
Turismo	-	-	-	-	-	-
Ciencia, Tecnología e Innovación	-	-	-	-	-	-
Otras Industrias y Otros Asuntos Económicos	-	-	-	-	-	-
Otras no Clasificadas en Funciones Anteriores	-	-	-	-	-	-
Transacciones de la Deuda Pública / Costo Financiero de la Deuda	-	-	-	-	-	-
Transferencias, Participaciones y Aportaciones entre Diferentes Niveles y Ordenes de Gobierno	-	-	-	-	-	-
Saneamiento del Sistema Financiero	-	-	-	-	-	-
Adeudos de Ejercicios Fiscales Anteriores	-	-	-	-	-	-
Total del Gasto	21,061,424	2,376,116	23,437,540	21,662,835	21,175,629	1,774,705

Concepto	Egresos					Subejercicio
	Aprobado	Ampliaciones/ (Reducciones)	Modificado	Devengado	Pagado	
Gasto No Etiquetado	21,061,424	2,376,116	23,437,540	21,662,835	21,175,629	1,774,705
<i>Gobierno</i>	<i>21,061,424</i>	<i>2,376,116</i>	<i>23,437,540</i>	<i>21,662,835</i>	<i>21,175,629</i>	<i>1,774,705</i>
Legislación	-	-	-	-	-	-
Justicia	21,061,424	2,376,116	23,437,540	21,662,835	21,175,629	1,774,705
Coordinación de la Política de Gobierno	-	-	-	-	-	-
Relaciones Exteriores	-	-	-	-	-	-
Asuntos Financieros y Hacendarios	-	-	-	-	-	-
Seguridad Nacional	-	-	-	-	-	-
Asuntos de Orden Público y de Seguridad Interior	-	-	-	-	-	-
Otros Servicios Generales	-	-	-	-	-	-
<i>Desarrollo Social</i>	-	-	-	-	-	-
Protección Ambiental	-	-	-	-	-	-
Vivienda y Servicios a la Comunidad	-	-	-	-	-	-
Salud	-	-	-	-	-	-
Recreación, Cultura y Otras Manifestaciones Sociales	-	-	-	-	-	-
Educación	-	-	-	-	-	-
Protección Social	-	-	-	-	-	-
Otros Asuntos Sociales	-	-	-	-	-	-
<i>Desarrollo Económico</i>	-	-	-	-	-	-
Asuntos Económicos, Comerciales y Laborales en Gral.	-	-	-	-	-	-
Agropecuaria, Silvicultura, Pesca y Caza	-	-	-	-	-	-
Combustibles y Energía	-	-	-	-	-	-
Minería, Manufacturas y Construcción	-	-	-	-	-	-
Transporte	-	-	-	-	-	-
Comunicaciones	-	-	-	-	-	-
Turismo	-	-	-	-	-	-
Ciencia, Tecnología e Innovación	-	-	-	-	-	-
Otras Industrias y Otros Asuntos Económicos	-	-	-	-	-	-
<i>Otras no Clasificadas en Funciones Anteriores</i>	-	-	-	-	-	-
Transacciones de la Deuda Pública / Costo Financiero de la Deuda	-	-	-	-	-	-
Transferencias, Participaciones y Aportaciones entre Diferentes Niveles y Ordenes de Gobierno	-	-	-	-	-	-
Saneamiento del Sistema Financiero	-	-	-	-	-	-
Adeudos de Ejercicios Fiscales Anteriores	-	-	-	-	-	-
Gasto Etiquetado	-	-	-	-	-	-
<i>Gobierno</i>	-	-	-	-	-	-
Legislación	-	-	-	-	-	-
Justicia	-	-	-	-	-	-
Coordinación de la Política de Gobierno	-	-	-	-	-	-
Relaciones Exteriores	-	-	-	-	-	-
Asuntos Financieros y Hacendarios	-	-	-	-	-	-
Seguridad Nacional	-	-	-	-	-	-
Asuntos de Orden Público y de Seguridad Interior	-	-	-	-	-	-
Otros Servicios Generales	-	-	-	-	-	-
<i>Desarrollo Social</i>	-	-	-	-	-	-
Protección Ambiental	-	-	-	-	-	-
Vivienda y Servicios a la Comunidad	-	-	-	-	-	-
Salud	-	-	-	-	-	-
Recreación, Cultura y Otras Manifestaciones Sociales	-	-	-	-	-	-
Educación	-	-	-	-	-	-
Protección Social	-	-	-	-	-	-
Otros Asuntos Sociales	-	-	-	-	-	-
<i>Desarrollo Económico</i>	-	-	-	-	-	-
Asuntos Económicos, Comerciales y Laborales en Gral.	-	-	-	-	-	-
Agropecuaria, Silvicultura, Pesca y Caza	-	-	-	-	-	-
Combustibles y Energía	-	-	-	-	-	-
Minería, Manufacturas y Construcción	-	-	-	-	-	-
Transporte	-	-	-	-	-	-
Comunicaciones	-	-	-	-	-	-
Turismo	-	-	-	-	-	-
Ciencia, Tecnología e Innovación	-	-	-	-	-	-
Otras Industrias y Otros Asuntos Económicos	-	-	-	-	-	-
<i>Otras no Clasificadas en Funciones Anteriores</i>	-	-	-	-	-	-
Transacciones de la Deuda Pública / Costo Financiero de la Deuda	-	-	-	-	-	-
Transferencias, Participaciones y Aportaciones entre Diferentes Niveles y Ordenes de Gobierno	-	-	-	-	-	-
Saneamiento del Sistema Financiero	-	-	-	-	-	-
Adeudos de Ejercicios Fiscales Anteriores	-	-	-	-	-	-
Total del Egresos	21,061,424	2,376,116	23,437,540	21,662,835	21,175,629	1,774,705

Concepto	Egresos					Subejercicio
	Aprobado	Ampliaciones/ (Reducciones)	Modificado	Devengado	Pagado	
Gasto No Etiquetado	18,423,120	903,646	19,326,766	18,512,233	18,208,329	814,533
Personal Administrativo y de Servicio Público	18,423,120	903,646	19,326,766	18,512,233	18,208,329	814,533
Magisterio	-	-	-	-	-	-
Servicios de Salud	-	-	-	-	-	-
Personal Administrativo	-	-	-	-	-	-
Personal Médico, Paramédico y afin	-	-	-	-	-	-
Seguridad Pública	-	-	-	-	-	-
Gastos Asociados a la Implementación de Nuevas Leyes Fed. o Reformas a las Mismas	-	-	-	-	-	-
Nombre del Programa o Ley 1	-	-	-	-	-	-
Nombre del Programa o Ley 2	-	-	-	-	-	-
Sentencias Laborales Definitivas	-	-	-	-	-	-
Gasto Etiquetado	-	-	-	-	-	-
Personal Administrativo y de Servicio Público	-	-	-	-	-	-
Magisterio	-	-	-	-	-	-
Servicios de Salud	-	-	-	-	-	-
Personal Administrativo	-	-	-	-	-	-
Personal Médico, Paramédico y afin	-	-	-	-	-	-
Seguridad Pública	-	-	-	-	-	-
Gastos Asociados a la Implementación de Nuevas Leyes Fed. o Reformas a las Mismas	-	-	-	-	-	-
Nombre del Programa o Ley 1	-	-	-	-	-	-
Nombre del Programa o Ley 2	-	-	-	-	-	-
Sentencias Laborales Definitivas	-	-	-	-	-	-
Total del Gasto en Servicios Personales	18,423,120	903,646	19,326,766	18,512,233	18,208,329	814,533

Concepto	Egresos					
	Aprobado 1	Ampliaciones/ (Reducciones) 2	Modificado 3 = (1 + 2)	Devengado 4	Pagado 5	Subejercicio 6 = (3 - 4)
Gasto Corriente	21,061,424	903,646	21,965,070	20,190,365	19,804,799	1,774,705
Gasto de Capital	-	-	-	-	-	-
Amortización de la Deuda y Disminución de Pasivos	-	-	-	-	-	-
Pensiones y Jubilaciones	-	1,472,470	1,472,470	1,472,470	1,370,830	-
Participaciones	-	-	-	-	-	-
Total del Gasto	21,061,424	2,376,116	23,437,540	21,662,835	21,175,629	1,774,705



Identificación de Crédito o Instrumento	Contratación / Colocación A	Amortización B	Endeudamiento Neto C = A - B
	Créditos Bancarios		
Total Créditos Bancarios	NO APLICA		
	Otros Instrumentos de Deuda		
Total Otros Instrumentos de Deuda	-	-	-
TOTAL	-	-	-

Identificación de Crédito o Instrumento	Devengado	Pagado
Créditos Bancarios		
	-	-
	-	-
	-	-
	-	-
	-	-
	-	-
	-	-
	-	-
	-	-
	-	-
	-	-
	-	-
	-	-
	-	-
	-	-
	-	-
	-	-
	-	-
Total de Intereses de Créditos Bancarios	-	-
Otros Instrumentos de Deuda		
	-	-
	-	-
	-	-
	-	-
	-	-
	-	-
	-	-
Total de Intereses de Otros Instrumentos de Deuda	-	-
TOTAL	-	-

INSTITUTO DE LA DEFENSORÍA PÚBLICA DEL ESTADO DE MORELOS

FLUJO DE FONDOS AL 31 DE DICIEMBRE 2022

(Cifras en pesos)

Concepto	Estimado / Aprobado	Devengado	Recaudado / Pagado
Rubros de Ingresos	21,061,424	23,437,541	23,437,541
Impuestos	0	0	0
Cuotas y Aportaciones de Seguridad Social	0	0	0
Contribuciones de Mejoras	0	0	0
Derechos	0	0	0
Productos	0	0	0
Aprovechamientos	0	0	0
Participaciones, Aportaciones, Convenios, Transferencias, Asignaciones, Subsidios y Ingresos Derivados de Financiamientos	21,061,424	23,437,541	23,437,541
	0	0	0
Capítulos de Gasto	21,061,424	21,662,835	21,175,629
Servicios Personales	18,423,120	18,512,233	18,208,329
Materiales y Suministros	1,034,227	545,728	545,728
Servicios Generales	1,604,078	1,132,404	1,050,742
Transferencias, Asignaciones, Subsidios y Bienes Muebles, Inmuebles e Intangibles	0	1,472,470	1,370,830
	0	0	0
Inversión Pública	0	0	0
Inversiones Financieras y Otras Provisiones	0	0	0
Participaciones y Aportaciones	0	0	0
Deuda Pública	0	0	0
Total de las operaciones	0	1,774,705	2,261,911



Información Programática

CUENTA PÚBLICA ANUAL
INSTITUTO DE LA DEFENSORÍA PÚBLICA DEL
ESTADO DE MORELOS

2022

Cuenta Pública Anual 2022
INSTITUTO DE LA DEFENSORÍA PÚBLICA DEL ESTADO DE MORELOS
 Gasto por Categoría Programática
 Del 1 de enero al 31 de diciembre de 2022
 (Cifras en Pesos)



Concepto	Egresos					Subejercicio
	Aprobado	Ampliaciones/ (Reducciones)	Modificado	Devengado	Pagado	
	1	2	3 = (1 + 2)	4	5	6 = (3 - 4)
Programas	-	-	-	-	-	-
Subsidios: Sector Social y Privado o Ent. Federativas y Municipios	-	-	-	-	-	-
Sujetos a Reglas de Operación	-	-	-	-	-	-
Otros Subsidios	-	-	-	-	-	-
Desempeño de las Funciones	21,061,424	2,376,116	23,437,540	21,662,835	21,175,629	1,774,705
Prestación de Servicios Públicos	21,061,424	2,376,116	23,437,540	21,662,835	21,175,629	1,774,705
Provisión de Bienes Públicos	-	-	-	-	-	-
Planeación, Seguimiento y Evaluación de Políticas Públicas	-	-	-	-	-	-
Promoción y Fomento	-	-	-	-	-	-
Regulación y Supervisión	-	-	-	-	-	-
Funciones de las Fuerzas Armadas (Únicamente Gobierno Federal)	-	-	-	-	-	-
Específicos	-	-	-	-	-	-
Proyectos de Inversión	-	-	-	-	-	-
Administrativos y de Apoyo	-	-	-	-	-	-
Apoyo al Proceso Presupuestario y para Mejorar la Eficiencia Institucional	-	-	-	-	-	-
Apoyo a la Función Pública y al Mejoramiento de la Gestión	-	-	-	-	-	-
Operaciones Ajenas	-	-	-	-	-	-
Compromisos	-	-	-	-	-	-
Obligaciones de Cumplimiento de Resolución Jurisdiccional	-	-	-	-	-	-
Desastres Naturales	-	-	-	-	-	-
Obligaciones	-	-	-	-	-	-
Pensiones y Jubilaciones	-	-	-	-	-	-
Aportaciones a la Seguridad Social	-	-	-	-	-	-
Aportaciones a Fondos de Estabilización	-	-	-	-	-	-
Aportaciones a Fondos de Inversión y Reestructura de Pensiones	-	-	-	-	-	-
Programas de Gasto Federalizado (Gobierno Federal)	-	-	-	-	-	-
Gasto Federalizado	-	-	-	-	-	-
Participaciones a Entidades Federativas y Municipios	-	-	-	-	-	-
Costo financiero, deuda o apoyos a deudores y ahorradores de la banca	-	-	-	-	-	-
Adeudos de ejercicios fiscales anteriores	-	-	-	-	-	-
Total del Gasto	21,061,424	2,376,116	23,437,540	21,662,835	21,175,629	1,774,705

Concepto	Estimado/Aprobado	Devengado	Recaudado/Pagado
I. Ingresos Presupuestarios	21,061,424	23,437,541	23,437,541
1. Ingresos del Gobierno de la Entidad Federativa	-	-	-
2. Ingresos del Sector Paraestatal	21,061,424	23,437,541	23,437,541
II. Egresos Presupuestarios	21,061,424	21,662,835	21,175,629
3. Egresos del Gobierno de la Entidad Federativa	-	-	-
4. Egresos del Sector Paraestatal	21,061,424	21,662,835	21,175,629
III. Balance Presupuestario (Superávit o Déficit) (III= I - II)	-	1,774,706	2,261,912
Concepto	Estimado/Aprobado	Devengado	Recaudado/Pagado
III. Balance presupuestario (Superávit o Déficit)	-	1,774,706	2,261,912
IV. Intereses, Comisiones y Gastos de la Deuda	-	-	-
V. Balance Primario (Superávit o Déficit) (V= III + IV)	-	1,774,706	2,261,912
Concepto	Estimado/Aprobado	Devengado	Recaudado/Pagado
A. Financiamiento	-	-	-
B. Amortización de la deuda	-	-	-
C. Financiamiento Neto	-	-	-

CUENTA PÚBLICA ANUAL 2022
INSTITUTO DE LA DEFENSORÍA PÚBLICA DEL ESTADO DE MORELOS

Programas y Proyectos de Inversión

NO APLICA

CUENTA PÚBLICA ANUAL 2022
INSTITUTO DE LA DEFENSORÍA PÚBLICA DEL ESTADO DE MORELOS

Indicadores de Resultados

NO APLICA



Anexos

CUENTA PÚBLICA ANUAL
INSTITUTO DE LA DEFENSORÍA PÚBLICA DEL
ESTADO DE MORELOS

2022



Clave	Fondo, Programa o Convenio	Datos de la Cuenta Bancaria	
		Institución Bancaria	Número de Cuenta
	<div style="border: 1px solid black; border-radius: 15px; padding: 10px; display: inline-block;">NO APLICA</div>		

Relación de esquemas bursátiles y de coberturas financieras

(Artículo 46, último párrafo LGCG)



MORELOS
2018 - 2024



Instituto de la Educación Básica del Estado de Morelos

CUENTA PÚBLICA ANUAL CONSOLIDADA
ENTIDADES PARAESTATALES

2022

**INSTITUTO DE LA
EDUCACIÓN BÁSICA DEL
ESTADO DE MORELOS**

Introducción

CUENTA PÚBLICA ANUAL
INSTITUTO DE LA EDUCACIÓN BÁSICA DEL ESTADO DE MORELOS

2022

INTRODUCCION

Nuestra misión, en un marco de transparencia y rendición de cuentas, es brindar a la sociedad morelense información confiable y oportuna de nuestro trabajo educativo y servir a los usuarios que así lo deseen.

El Instituto tiene como objeto dirigir, administrar, operar y supervisar los centros escolares y servicios de Educación básica, media y normal (pre-escolar, primaria, secundaria, así como la formación de maestros, la educación indígena y educación especial), así como los recursos humanos, financieros y materiales.

Con Fecha de Creación 20 de Mayo de 1992 Decreto 225, Periódico Oficial "Tierra y Libertad

- a) **Objeto Social:** El Instituto tendrá como objeto dirigir, administrar, operar y supervisar los establecimientos y servicios de Educación pre-escolar, primaria, secundaria y para la formación de maestros, incluyendo la educación normal, la educación indígena y los de educación especial, así como los recursos humanos, financieros y materiales que la Secretaría de Educación Pública transfiera al Gobierno del Estado de Morelos.

- b) **Principal actividad:** Para el cumplimiento de sus fines, el Instituto tendrá las siguientes atribuciones: I. Dirigir, administrar y operar planteles educativos; II. Coordinarse con la Secretaría de Educación del Estado en la reorganización del sistema educativo estatal; III. Promover y fortalecer la participación de la comunidad en el sistema educativo estatal; IV. Participar en la formación y actualización del magisterio; V. Participar en las propuestas que se presenten a la Secretaría de Educación Pública sobre el diseño del currículum regional y promover su inclusión en los contenidos educativos; VI. Impulsar el funcionamiento de los Consejos Técnicos de la Educación; VII. Construir, ampliar, rehabilitar y mantener los edificios escolares; VIII. Participar en la supervisión del sistema de educación estatal; IX. Informar al Ejecutivo Estatal sobre el cumplimiento de la normatividad federal en materia educativa y proponer reformas o modificaciones; X. Las demás que sean necesarias para el cumplimiento de su objeto.

**INSTITUTO DE LA
EDUCACIÓN BÁSICA DEL
ESTADO DE MORELOS**

Información Contable

CUENTA PÚBLICA ANUAL
INSTITUTO DE LA EDUCACIÓN BÁSICA DEL ESTADO DE MORELOS

2022

Concepto	2022	2021	Concepto	2022	2021
INGRESOS Y OTROS BENEFICIOS			GASTOS Y OTRAS PÉRDIDAS		
<i>Ingresos de la Gestión</i>	24,249,138	9,969,846	<i>Gastos de Funcionamiento</i>	9,505,867,344	9,156,676,608
Impuestos	-	-	Servicios Personales	9,309,329,368	8,967,711,187
Cuotas y Aportaciones de Seguridad Social	-	-	Materiales y Suministros	41,878,938	74,340,456
Contribuciones de Mejoras	-	-	Servicios Generales	154,659,038	114,624,965
Derechos	24,249,138	9,969,846	<i>Transferencias, Asignaciones, Subsidios y Otras Ayudas</i>	65,428,131	67,925,682
Productos	-	-	Transferencias Internas y Asignaciones al Sector Público	-	-
Aprovechamientos	-	-	Transferencias al Resto del Sector Público	-	-
Ingresos por Venta de Bienes y Prestación de Servicios	-	-	Subsidios y Subvenciones	1,836,000	1,848,000
<i>Participaciones, Aportaciones, Convenios, Incentivos Derivados de la Colaboración Fiscal, Fondos Distintos de Aportaciones, Transferencias, Asignaciones, Subsidios y Subvenciones, y Pensiones y Jubilaciones</i>	9,719,505,170	9,152,396,111	Ayudas Sociales	34,505,594	49,476,559
Participaciones, Aportaciones, Convenios, Incentivos Derivados de la Colaboración Fiscal y Fondos Distintos de Aportaciones	9,719,505,170	9,152,396,111	Pensiones y Jubilaciones	28,182,037	16,601,123
Transferencias, Asignaciones, Subsidios y Subvenciones, y Pensiones y Jubilaciones	-	-	Transferencias a Fideicomisos, Mandatos y Contratos Análogos	904,500	-
<i>Otros Ingresos y Beneficios</i>	2,013,146	2,398,390	Transferencias a la Seguridad Social	-	-
Ingresos Financieros	2,013,146	2,398,390	Donativos	-	-
Incremento por Variación de Inventarios	-	-	Transferencias al Exterior	-	-
Disminución del Exceso de Estimaciones por Pérdida o Deterioro u Obsolescencia	-	-	<i>Participaciones y Aportaciones</i>	-	-
Disminución del Exceso de Provisiones	-	-	Participaciones	-	-
Otros Ingresos y Beneficios Varios	-	-	Aportaciones	-	-
Total de Ingresos y Otros Beneficios	9,745,767,454	9,164,764,347	Convenios	-	-
			<i>Intereses, Comisiones y Otros Gastos de la Deuda Pública</i>	12,605,212	32,316,446
			Intereses de la Deuda Pública	-	-
			Comisiones de la Deuda Pública	-	-
			Gastos de la Deuda Pública	-	-
			Costo por Coberturas	-	-
			Apoyos Financieros	-	-
			<i>Otros Gastos y Pérdidas Extraordinarias</i>	12,605,212	32,316,446
			Estimaciones, Depreciaciones, Deterioros, Obsolescencia y Amortizaciones	12,605,212	32,316,446
			Provisiones	-	-
			Disminución de Inventarios	-	-
			Aumento por Insuficiencia de Estimaciones por Pérdida o Deterioro u Obsolescencia	-	-
			Aumento por Insuficiencia de Provisiones	-	-
			Otros Gastos	-	-
			<i>Inversión Pública</i>	-	-
			Inversión Pública no Capitalizable	-	-
			Total de Gastos y Otras Pérdidas	9,583,900,687	9,256,918,736
			Resultados del Ejercicio (Ahorro/Desahorro)	161,866,767	(92,154,389)

Bajo protesta de decir verdad declaramos que los Estados Financieros y sus notas, son razonablemente correctos y son responsabilidad del emisor.

CONCEPTO	Año	
	2022	2021
ACTIVO		
Activo Circulante		
Derechos y Equivalentes	604,911,942	606,334,597
Derechos a Recibir Efectivo o Equivalentes	647,230,139	649,409,463
Inventarios	101,500	101,500
Almacenes	-	-
Estimación por Pérdida o Deterioro de Activos Circulantes	119,537,715	46,764,087
Otros Activos Circulantes	47,899	47,899
Total de Activos Circulantes	1,371,829,195	1,302,657,546
Activo No Circulante		
Inversiones Financieras a Largo Plazo	-	-
Derechos a Recibir Efectivo o Equivalentes a Largo Plazo	-	-
Bienes Inmuebles, Infraestructura y Construcciones en Proceso	527,827,974	527,827,974
Bienes Muebles	521,116,048	494,913,218
Activos Intangibles	11,869	11,869
Depreciación, Deterioro y Amortización Acumulada de Bienes	(381,210,862)	(368,605,648)
Activos Diferidos	107,053	107,053
Estimación por Pérdida o Deterioro de Activos no Circulantes	-	-
Otros Activos no Circulantes	-	-
Total de Activos No Circulantes	667,852,082	654,254,466
Total del Activo	2,039,681,277	1,956,912,012
HACIENDA PÚBLICA / PATRIMONIO		
Hacienda Pública / Patrimonio Contribuido	1,007,100,543	995,802,125
Aportaciones	1,007,100,543	995,802,125
Donaciones de Capital	-	-
Actualización de la Hacienda Pública / Patrimonio	-	-
Hacienda Pública / Patrimonio Generado	847,514,364	472,494,113
Resultados del Ejercicio (Ahorro / Desahorro)	161,866,767	(92,154,389)
Resultados de Ejercicios Anteriores	767,507,484	646,508,389
Revalúos	-	-
Reservas	-	-
Rectificaciones de Resultados de Ejercicios Anteriores	(81,859,887)	(81,859,887)
Exceso o Insuficiencia en la Actualización de la Hacienda Pública / Patrimonio	-	-
Resultado por Posición Monetaria	-	-
Resultado por Tenencia de Activos no Monetarios	-	-
Total Hacienda Pública / Patrimonio	1,854,614,907	1,468,296,238
Total del Pasivo y Hacienda Pública / Patrimonio	2,039,681,277	1,956,912,012

Bajo protesta de decir verdad declaramos que los Estados Financieros y sus notas, son razonablemente correctos y son responsabilidad del emisor.

CONCEPTO	31 de diciembre 2022	31 de diciembre 2021	CONCEPTO	31 de diciembre 2022	31 de diciembre 2021
ACTIVO			PASIVO		
Activo Circulante			Pasivo Circulante		
Efectivo y Equivalentes	604,911,942	606,334,597	Cuentas por Pagar a Corto Plazo	156,999,711	269,020,756
Efectivo	16,000	17,000	Servicios Personales por Pagar a Corto Plazo	53,503,080	148,324,432
Bancos/Tesorería	604,895,942	606,317,597	Proveedores por Pagar a Corto Plazo	4,121,285	2,629,183
Bancos/Dependencias y Otros	-	-	Contratistas por Obras Públicas por Pagar a Corto Plazo	-	-
Inversiones Temporales (Hasta 3 meses)	-	-	Participaciones y Aportaciones por Pagar a Corto Plazo	-	-
Fondos con Afectación Específica	-	-	Transferencias Otorgadas por Pagar a Corto Plazo	8,422,256	8,327,287
Depósitos de Fondos de Terceros en Garantía y/o Admón.	-	-	Int., Comisiones y Otros Gastos de la Deuda Pub. por Pagar a Corto Plazo	-	-
Otros Efectivos y Equivalentes	-	-	Retenciones y Contribuciones por Pagar a Corto Plazo	81,001,636	100,277,549
Derechos a Recibir Efectivo o Equivalentes	647,230,139	649,409,463	Devoluciones de la Ley de Ingresos por Pagar a Corto Plazo	-	-
Inversiones Financieras de Corto Plazo	-	-	Otras Cuentas por Pagar a Corto Plazo	9,951,454	9,462,305
Cuentas por Cobrar a Corto Plazo	637,219,458	638,128,590	Documentos por Pagar a Corto Plazo	-	-
Deudores Diversos por Cobrar a Corto Plazo	10,010,681	11,280,873	Documentos Comerciales por Pagar a Corto Plazo	-	-
Ingresos por Recuperar a Corto Plazo	-	-	Documentos con Contratistas por Obras Pub. por Pagar a Corto Plazo	-	-
Deudores por Anticipos de la Tesorería a Corto Plazo	-	-	Otros Documentos por Pagar a Corto Plazo	-	-
Préstamos Otorgados a Corto Plazo	-	-	Porción a Corto Plazo de la Deuda Pública a Largo Plazo	-	-
Otros Derechos a Recibir Efectivo o Equiv. a Corto Plazo	-	-	Porción a Corto Plazo de la Deuda Pública	-	-
Derechos a Recibir Bienes o Servicios	101,500	101,500	Porción a Corto Plazo de Arrendamiento Financiero	-	-
Ant. a Proveedores por Adq. de Bienes y Prest. de Serv. a Corto Plazo	-	-	Títulos y Valores a Corto Plazo	-	-
Ant. a Proveedores por Adq. de Bienes Inm. y Muebles a Corto Plazo	101,500	101,500	Pasivos Diferidos a Corto Plazo	-	-
Ant. a Proveedores por Adq. de Bienes Intangibles a Corto Plazo	-	-	Ingresos Cobrados por Adelantado a Corto Plazo	-	-
Anticipo a Contratistas por Obras Públicas a Corto Plazo	-	-	Intereses Cobrados por Adelantado a Corto Plazo	-	-
Otros Derechos a Recibir Bienes o Servicios a Corto Plazo	-	-	Otros Pasivos Diferidos a Corto Plazo	-	-
Inventarios	-	-	Fondos y Bienes de Terceros en Garantía y/o Admón. a C. P.	-	-
Inventario de Mercancías para Venta	-	-	Fondos en Garantía a Corto Plazo	-	-
Inventario de Mercancías Terminadas	-	-	Fondos en Administración a Corto Plazo	-	-
Inventario de Mercancías en Proceso de Elaboración	-	-	Fondos Contingentes a Corto Plazo	-	-
Inventario de Materias Primas, Mat. y Suministros para Producción	-	-	Fondos de Fideicomisos, Mandatos y Contratos Análogos a Corto Plazo	-	-
Bienes en Tránsito	-	-	Otros Fondos de Terceros en Garantía y/o Administración a Corto Plazo	-	-
Almacenes	119,537,715	46,764,087	Valores y Bienes en Garantía a Corto Plazo	-	-
Estimación por Pérdida o Deterioro de Activos Circulantes	-	-	Provisiones a Corto Plazo	-	-
Est. para Ctas. Incobrables por Derechos a Recibir Efectivo o Equiv.	-	-	Provisión para Demandas y Juicios a Corto Plazo	-	-
Estimación por Deterioro de Inventarios	-	-	Provisión para Contingencias a Corto Plazo	-	-
Otros Activos Circulantes	47,899	47,899	Otras Provisiones a Corto Plazo	-	-
Valores en Garantía	-	-	Otros Pasivos a Corto Plazo	-	-
Bienes en Garantía (excluye depósitos de fondos)	47,899	47,899	Ingresos por Clasificar	-	-
Bienes Deriv. de Embargos, Decom., Aseguramientos y Dación en Pago	-	-	Recaudación por Participar	-	-
Adquisición con Fondos de Terceros	-	-	Otros Pasivos Circulantes	-	-
Total de Activos Circulantes	1,371,829,195	1,302,657,546	Total de Pasivos Circulantes	156,999,711	269,020,756

CONCEPTO	31 de diciembre 2022	31 de diciembre 2021	31 de diciembre 2022	31 de diciembre 2021
Activo No Circulante				
Inversiones Financieras a Largo Plazo	-	-	-	-
Derechos a Recibir Efectivo o Equivalentes a Largo Plazo	-	-	-	-
Bienes Inmuebles, Infraestructura y Const. en Proceso	527,827,974	527,827,974	-	-
Bienes Muebles	521,116,048	494,913,218	-	219,595,018
Activos Intangibles	11,869	11,869	28,066,659	-
Depreciación, Deterioro y Amortización Acumulada de Bienes	(381,210,862)	(368,605,648)	-	-
Activos Diferidos	107,053	107,053	-	-
Estimación por Pérdida o Deterioro de Activos no Circulantes	-	-	28,066,659	219,595,018
Otros Activos no Circulantes	-	-	185,066,370	488,615,774
Total de Activos No Circulantes	667,852,082	654,254,466		
Total del Activo	2,039,681,277	1,956,912,012		
HACIENDA PÚBLICA / PATRIMONIO				
<i>Hacienda Pública / Patrimonio Contribuido</i>				
Aportaciones	-	-	1,007,100,543	995,802,125
Donaciones de Capital	-	-	1,007,100,543	995,802,125
Actualización de la Hacienda Pública / Patrimonio	-	-	-	-
<i>Hacienda Pública / Patrimonio Generado</i>				
Resultados del Ejercicio (Ahorro / Desahorro)	-	-	847,514,364	472,494,113
Resultados de Ejercicios Anteriores	-	-	161,866,767	(92,154,389)
Revalúos	-	-	767,507,484	646,508,389
Reservas	-	-	-	-
Rectificaciones de Resultados de Ejercicios Anteriores	-	-	(81,859,887)	(81,859,887)
Exceso o Insuficiencia en la Actualización de la Hacienda Pública / Patrimonio				
Resultado por Posición Monetaria	-	-	-	-
Resultado por Tenencia de Activos no Monetarios	-	-	-	-
Total Hacienda Pública / Patrimonio	1,854,614,907	1,468,296,238		
Total del Pasivo y Hacienda Pública / Patrimonio	2,039,681,277	1,956,912,012		

Bajo protesta de decir verdad declaramos que los Estados Financieros y sus notas, son razonablemente correctos y son responsabilidad del emisor.

Concepto	Origen	Aplicación	Concepto	Origen	Aplicación
ACTIVO	16,207,193	98,976,458	PASIVO	-	303,549,404
<i>Activo Circulante</i>	3,601,979	72,773,628	<i>Pasivo Circulante</i>	-	112,021,045
Efectivo y Equivalentes	1,422,655	-	Cuentas por Pagar a Corto Plazo	-	112,021,045
Derechos a Recibir Efectivo o Equivalentes	2,179,324	-	Documentos por Pagar a Corto Plazo	-	-
Derechos a Recibir Bienes o Servicios	-	-	Porción a Corto Plazo de la Deuda Pública a Largo Plazo	-	-
Inventarios	-	-	Títulos y Valores a Corto Plazo	-	-
Almacenes	-	72,773,628	Pasivos Diferidos a Corto Plazo	-	-
Estimación por Pérdida o Deterioro de Activos Circulantes	-	-	Fdos. y Bienes de Terceros en Garantía y/o Admón. a C. P.	-	-
Otros Activos Circulantes	-	-	Provisiones a Corto Plazo	-	-
			Otros Pasivos a Corto Plazo	-	-
<i>Activo No Circulante</i>	12,605,214	26,202,830	<i>Pasivo No Circulante</i>	-	191,528,359
Inversiones Financieras a Largo Plazo	-	-			
Derechos a Recibir Efectivo o Equivalentes a Largo Plazo	-	-	Cuentas por Pagar a Largo Plazo	-	-
Bienes Inmuebles, Infraestructura y Constr. en Proceso	-	-	Documentos por Pagar a Largo Plazo	-	-
Bienes Muebles	-	26,202,830	Deuda Pública a Largo Plazo	-	-
Activos Intangibles	-	-	Pasivos Diferidos a Largo Plazo	-	191,528,359
Depreciación, Deterioro y Amort. Acumulada de Bienes	12,605,214	-	Fdos. y Bienes de Terceros en Garantía y/o Admón. a L. P.	-	-
Activos Diferidos	-	-	Provisiones a Largo Plazo	-	-
Est. por Pérdida o Deterioro de Activos no Circulantes	-	-			
Otros Activos no Circulantes	-	-	HACIENDA PÚBLICA / PATRIMONIO	386,318,669	-
			<i>Hacienda Pública / Patrimonio Contribuido</i>	11,298,418	-
			Aportaciones	11,298,418	-
			Donaciones de Capital	-	-
			Actualización de la Hacienda Pública / Patrimonio	-	-
			<i>Hacienda Pública / Patrimonio Generado</i>	375,020,251	-
			Resultados del Ejercicio (Ahorro / Desahorro)	254,021,156	-
			Resultados de Ejercicios Anteriores	120,999,095	-
			Revalúos	-	-
			Reservas	-	-
			Rectificaciones de Resultados de Ejercicios Anteriores	-	-
			Exceso o Insuficiencia en la Actualización de la Hacienda Pública / Patrimonio	-	-
			Resultado por Posición Monetaria	-	-
			Resultado por Tenencia de Activos no Monetarios	-	-

Bajo protesta de decir verdad declaramos que los Estados Financieros y sus notas, son razonablemente correctos y son responsabilidad del emisor.

Concepto	Saldo Inicial 1	Cargos del Periodo 2	Abonos del Periodo 3	Saldo Final 4 = (1 + 2 - 3)	Variación del Periodo (4 - 1)
ACTIVO	1,956,912,012	21,291,147,711	21,208,378,446	2,039,681,277	82,769,265
<i>Activo Circulante</i>	<i>1,302,657,546</i>	<i>21,236,703,294</i>	<i>21,167,531,645</i>	<i>1,371,829,195</i>	<i>69,171,649</i>
Efectivo y Equivalentes	606,334,597	11,302,602,899	11,304,025,554	604,911,942	(1,422,655)
Derechos a Recibir Efectivo o Equivalentes	649,409,463	9,824,074,129	9,826,253,453	647,230,139	(2,179,324)
Derechos a Recibir Bienes o Servicios	101,500	-	-	101,500	-
Inventarios	-	-	-	-	-
Almacenes	46,764,087	110,026,266	37,252,638	119,537,715	72,773,628
Estimación por Pérdida o Deterioro de Activos Circulantes	-	-	-	-	-
Otros Activos Circulantes	47,899	-	-	47,899	-
Activo No Circulante	654,254,466	54,444,417	40,846,801	667,852,082	13,597,616
Inversiones Financieras a Largo Plazo	-	-	-	-	-
Derechos a Recibir Efectivo o Equivalentes a Largo Plazo	-	-	-	-	-
Bienes Inmuebles, Infraestructura y Constr. en Proceso	527,827,974	-	-	527,827,974	-
Bienes Muebles	494,913,218	54,444,417	28,241,587	521,116,048	26,202,830
Activos Intangibles	11,869	-	-	11,869	-
Depreciación, Deterioro y Amort. Acumulada de Bienes	(368,605,648)	-	12,605,214	(381,210,862)	(12,605,214)
Activos Diferidos	107,053	-	-	107,053	-
Est. por Pérdida o Deterioro de Activos no Circulantes	-	-	-	-	-
Otros Activos no Circulantes	-	-	-	-	-

Bajo protesta de decir verdad declaramos que los Estados Financieros y sus notas, son razonablemente correctos y son responsabilidad del emisor.

Denominación de las Deudas	Moneda de Contratación	Institución o País Acreedor	Saldo Inicial del Periodo	Saldo Final del Periodo
DEUDA PÚBLICA				
Corto Plazo				
Deuda Interna	Pesos		-	-
Instituciones de Crédito			-	-
Títulos y Valores			-	-
Arrendamientos Financieros			-	-
Deuda Externa	Pesos		-	-
Organismos Financieros Internacionales			-	-
Deuda Bilateral			-	-
Títulos y Valores			-	-
Arrendamientos Financieros			-	-
<i>Subtotal a Corto Plazo</i>			-	-
Largo Plazo				
Deuda Interna	Pesos		-	-
Instituciones de Crédito			-	-
Títulos y Valores			-	-
Arrendamientos Financieros			-	-
Deuda Externa	Pesos		-	-
Organismos Financieros Internacionales			-	-
Deuda Bilateral			-	-
Títulos y Valores			-	-
Arrendamientos Financieros			-	-
<i>Subtotal a Largo Plazo</i>			-	-
Otros Pasivos			488,615,774	185,066,370
Total Deuda y Otros Pasivos			488,615,774	185,066,370

Bajo protesta de decir verdad declaramos que los Estados Financieros y sus notas, son razonablemente correctos y son responsabilidad del emisor.

Denominación de la Deuda Pública y Otros Pasivos	Saldo al 31 de Diciembre de 2021	Disposiciones del Periodo	Amortizaciones del Periodo	Revaluaciones, Reclasificaciones y Otros Ajustes	Saldo Final del Periodo	Pago de Intereses del Periodo	Pago de Comisiones y demás costos asociados durante el Periodo
Deuda Pública	-	-	-	-	-	-	-
Corto Plazo	-	-	-	-	-	-	-
<i>Instituciones de Crédito</i>	-	-	-	-	-	-	-
<i>Títulos y Valores</i>	-	-	-	-	-	-	-
<i>Arrendamientos Financieros</i>	-	-	-	-	-	-	-
Largo Plazo	-	-	-	-	-	-	-
<i>Instituciones de Crédito</i>	-	-	-	-	-	-	-
<i>Títulos y Valores</i>	-	-	-	-	-	-	-
<i>Arrendamientos Financieros</i>	-	-	-	-	-	-	-
Otros Pasivos	488,615,774	-	-	-	185,066,370	-	-
Total de la Deuda Pública y Otros Pasivos	488,615,774	-	-	-	185,066,370	-	-
Deuda Contingente¹ (Informativo)	-	-	-	-	-	-	-
Deuda Contingente 1	-	-	-	-	-	-	-
Deuda Contingente 2	-	-	-	-	-	-	-
Deuda Contingente xx	-	-	-	-	-	-	-
Valor de Instrumentos Bono Cupón Cero²	-	-	-	-	-	-	-
Instrumento Bono Cupón Cero 1	-	-	-	-	-	-	-
Instrumento Bono Cupón Cero 2	-	-	-	-	-	-	-
Instrumento Bono Cupón Cero 3	-	-	-	-	-	-	-

1 Se refiere a cualquier Financiamiento sin fuente o garantía de pago definida, que sea asumida de manera solidaria o subsidiaria por las Entidades Federativas con sus Municipios, organismos descentralizados y empresas de participación estatal mayoritaria y fideicomisos, locales o municipales, y por los Municipios con sus respectivos organismos descentralizados y empresas de participación municipal mayoritaria.

2 Se refiere al valor del Bono Cupón Cero que respalda el pago de los créditos asociados al mismo (Activo).

Obligaciones a Corto Plazo	Monto Contratado	Plazo Pactado	Tasa de Interés	Comisiones y Costos Relacionados	Tasa Efectiva
Obligaciones a Corto Plazo (Informativo)	-	-	-	-	-
Crédito 1	-	-	-	-	-
Crédito 2	-	-	-	-	-
Crédito xx	-	-	-	-	-

Bajo protesta de decir verdad declaramos que los Estados Financieros y sus notas, son razonablemente correctos y son responsabilidad del emisor.

Denominación de las Obligaciones Diferentes de Financiamiento	Fecha del Contrato	Fecha de inicio de operación del proyecto	Fecha de vencimiento	Monto de la inversión pactado	Plazo pactado	Monto promedio mensual del pago de la contraprestación	Monto promedio mensual del pago correspondiente al pago de inversión	Monto pagado de la inversión actualizado al 31 de diciembre de 2022	Saldo pendiente por pagar de la inversión al 31 de diciembre de 2022
Asociaciones Público Privadas (APP's)									
APP 1									
APP 2									
APP 3									
APP xx									
Otros Instrumentos									
Otro Instrumento 1									
Otro Instrumento 2									
Otro Instrumento 3									
Otro Instrumento xx									
Total de Obligaciones Diferentes de Financiamiento									

NO APLICA

Bajo protesta de decir verdad declaramos que los Estados Financieros y sus notas, son razonablemente correctos y son responsabilidad del emisor.

Cuenta Pública Anual 2022
INSTITUTO DE LA EDUCACIÓN BÁSICA DEL ESTADO DE MORELOS
 Estado de Variación en la Hacienda Pública
 Del 1 de enero al 31 de diciembre de 2022
 (Cifras en Pesos)

**INSTITUTO DE LA
 EDUCACIÓN BÁSICA DEL
 ESTADO DE MORELOS**



Concepto	Hacienda Pública/Patrimonio Contribuido	Hacienda Pública/Patrimonio Generado de Ejercicios Anteriores	Hacienda Pública/Patrimonio Generado del Ejercicio	Exceso o Insuficiencia en la Actualización de la Hacienda Pública / Patrimonio	TOTAL
Hacienda Pública / Patrimonio Contribuido Neto de 2021	995,802,125	-	-	-	995,802,125
Aportaciones	995,802,125	-	-	-	995,802,125
Donaciones de Capital	-	-	-	-	-
Actualización de la Hacienda Pública / Patrimonio	-	-	-	-	-
Hacienda Pública / Patrimonio Generado Neto de 2021	-	564,648,502	(92,154,389)	-	472,494,113
Resultados del Ejercicio (Ahorro / Desahorro)	-	-	(92,154,389)	-	(92,154,389)
Resultados de Ejercicios Anteriores	-	646,508,389	-	-	646,508,389
Revalúos	-	-	-	-	-
Reservas	-	-	-	-	-
Rectificaciones de Resultados de Ejercicios Anteriores	-	(81,859,887)	-	-	(81,859,887)
Exceso o Insuficiencia en la Actualización de la Hacienda Pública / Patrimonio Neto de 2021	-	-	-	-	-
Resultado por Posición Monetaria	-	-	-	-	-
Resultado por Tenencia de Activos no Monetarios	-	-	-	-	-
Hacienda Pública / Patrimonio Neto Final de 2021	995,802,125	564,648,502	(92,154,389)	-	1,468,296,238
Cambios en la Hacienda Pública / Patrimonio Contribuido Neto de 2022	11,298,418	-	-	-	11,298,418
Aportaciones	11,298,418	-	-	-	11,298,418
Donaciones de Capital	-	-	-	-	-
Actualización de la Hacienda Pública / Patrimonio	-	-	-	-	-
Variaciones de la Hacienda Pública / Patrimonio Generado Neto de 2022	-	120,999,095	254,021,156	-	375,020,251
Resultados del Ejercicio (Ahorro / Desahorro)	-	-	161,866,767	-	161,866,767
Resultados de Ejercicios Anteriores	-	120,999,095	92,154,389	-	213,153,484
Revalúos	-	-	-	-	-
Reservas	-	-	-	-	-
Rectificaciones de Resultados de Ejercicios Anteriores	-	-	-	-	-
Cambios en el Exceso o Insuficiencia en la Actualización de la Hacienda Pública / Patrimonio Neto de 2022	-	-	-	-	-
Resultado por Posición Monetaria	-	-	-	-	-
Resultado por Tenencia de Activos no Monetarios	-	-	-	-	-
Hacienda Pública / Patrimonio Neto Final de 2022	1,007,100,543	685,647,597	161,866,767	-	1,854,614,907

Bajo protesta de decir verdad declaramos que los Estados Financieros y sus notas, son razonablemente correctos y son responsabilidad del emisor.

Concepto		2022	2021	Concepto	2022	2021
Flujos de Efectivo de las Actividades de Operación				Flujos de Efectivo de las Actividades de Inversión		
<i>Origen</i>		9,745,767,454	9,164,764,347	<i>Origen</i>	12,605,212	32,316,446
Impuestos		-	-	Bienes Inmuebles, Infraestructura y Construcciones en Proceso	-	-
Cuotas y Aportaciones de Seguridad Social		-	-	Bienes Muebles	-	-
Contribuciones de Mejoras		-	-	Otros Orígenes de Inversión	12,605,212	32,316,446
Derechos		24,249,138	9,969,846	<i>Aplicación</i>	175,894,634	964,773,287
Productos		-	-	Bienes Inmuebles, Infraestructura y Construcciones en Proceso	-	-
Aprovechamientos		-	-	Bienes Muebles	26,202,830	11,357,900
Ingresos por Venta de Bienes y Prestación de Servicios		-	-	Otras Aplicaciones de Inversión	149,691,804	953,415,387
Participaciones, Aportaciones, Convenios, Incentivos Derivados de la Colaboración Fiscal y Fondos Distintos de Aportaciones		9,719,505,170	9,152,396,111	Flujos Netos de Efectivo por Actividades de Inversión	(163,289,422)	(932,456,841)
Transferencias, Asignaciones, Subsidios y Subvenciones, y Pensiones y Jubilaciones		-	-	Flujo de Efectivo de las Actividades de Financiamiento		
Otros Orígenes de Operación		2,013,146	2,398,390	<i>Origen</i>		
				Endeudamiento Neto	-	-
				Interno	-	-
				Externo	-	-
				Otros Orígenes de Financiamiento	-	-
<i>Aplicación</i>		9,583,900,687	9,256,918,736	<i>Aplicación</i>		
Servicios Personales		9,309,329,368	8,967,711,187	Servicios de la Deuda	-	-
Materiales y Suministros		41,878,938	74,340,456	Interno	-	-
Servicios Generales		154,659,038	114,624,965	Externo	-	-
Transf. Internas y Asignaciones al Sector Público		-	-	Otras Aplicaciones de Financiamiento	-	-
Transferencias al resto del Sector Público		-	-	Flujos Netos de Efectivo por Actividades de Financiamiento		
Subsidios y Subvenciones		1,836,000	1,848,000	<i>Incremento/Disminución Neta en el Efectivo y Equivalentes al Efectivo</i>	(1,422,655)	(1,024,611,230)
Ayudas Sociales		34,505,594	49,476,559			
Pensiones y Jubilaciones		28,182,037	16,601,123	Flujos Netos de Efectivo por Actividades de Operación	606,334,597	1,630,945,827
Transf. a Fideicomisos, Mandatos y Contratos Análogos		904,500	-	Flujo de Efectivo de las Actividades de Operación	604,911,942	606,334,597
Transferencias a la Seguridad Social		-	-			
Donativos		-	-			
Transferencias al Exterior		-	-			
Participaciones		-	-			
Aportaciones		-	-			
Convenios		-	-			
Otras Aplicaciones de Operación		12,605,212	32,316,446			
Flujos Netos de Efectivo por Actividades de Operación		161,866,767	(92,154,389)			

Bajo protesta de decir verdad declaramos que los Estados Financieros y sus notas, son razonablemente correctos y son responsabilidad del emisor.

Informe de Pasivos Contingentes

PASIVO CONTINGENTE: Conforme a las Normas de Información Financiera (NIF) y en alcance del Boletín C-9 Pasivo, Provisiones, Activos, Pasivos contingentes y compromisos; el IEBEM enfrenta 1229 juicios laborales en trámite, y respecto al número de Juicios con laudo condenatorio corresponde a 140 juicios que asciende a una estimación de \$28,066,659, de acuerdo a la información proporcionada por el Titular de la Dirección Jurídica en oficios DJ/SDHLYP/DALCyC/3407/2021 y DALCyC/011/2022.

NOTAS A LOS ESTADOS FINANCIEROS AL 31 DE DICIEMBRE 2022.

Los Estados Financieros del Instituto de la Educación Básica del Estado de Morelos al 31 de diciembre del 2022, muestran el resultado de las transacciones financieras realizadas durante el período, las notas y los anexos presentados son parte integrante de los mismos y fueron elaborados conforme a los artículos 46 y 49 de la Ley General de Contabilidad Gubernamental.

A) NOTAS DE DESGLOSE

I) ARMONIZACIÓN CONTABLE

1. EN ATENCIÓN A LA LEY GENERAL DE CONTABILIDAD GUBERNAMENTAL que es de orden público y tiene como objeto aplicar los criterios generales que regirán la emisión de información financiera de los entes públicos, con el fin de lograr su adecuada armonización, misma que es de observancia obligatoria, con la finalidad de facilitar el registro y la fiscalización de los activos, pasivos, ingresos, gastos y en general, contribuir a medir la eficacia, economía y eficiencia del gasto e ingresos públicos, incluyendo las obligaciones contingentes y el patrimonio de este Organismo Descentralizado, se estableció el Sistema Integral de Recursos Financieros SIRF, para el Ejercicio Fiscal 2022, con la finalidad de llevar los registros Presupuestarios y Contables que permitan el control de los activos, pasivos, ingresos, gastos y en general, incluyendo las obligaciones contingentes, integrando el catálogo de cuentas que es el documento técnico los instructivos de manejo de cuentas y las guías contabilizadoras, emitiendo los estados financieros, confiables, oportunos, comprensibles, periódicos y comparables, los cuales serán expresados en términos monetarios..

Los estados financieros y la información emanada de la contabilidad están de acuerdo a criterios de utilidad, confiabilidad, relevancia, comprensibilidad y de comparación, así como a otros atributos asociados a cada uno de ellos, como oportunidad, veracidad, representatividad, objetividad, suficiencia, posibilidad de predicción e importancia relativa, con el fin de alcanzar la modernización y armonización que la Ley determina, para la emisión de informes periódicos y para la formulación de la cuenta pública.

- 1. EFECTIVO Y EQUIVALENTES:** El saldo de Efectivo y equivalente al 31 de diciembre 2022 es de **\$604,911,942** integrado como sigue:

Efectivo	16,000
Bancos	604,895,942
Total	604,911,942

- 2. DERECHOS A RECIBIR EFECTIVO Y EQUIVALENTES:** El saldo de la cuenta al 31 de diciembre 2022 es de **\$647,230,138** se integra de la siguiente manera:

- 2.1 CUENTAS POR COBRAR:** Existen recursos presupuestales Federales y Estatales pendientes de recibir de la Tesorería del Gobierno del Estado de Morelos por la cantidad de **\$637,068,090** registrados bajo el concepto de :

CONCEPTO	IMPORTE
Fondo Presupuestario por Recibir estatal 2013	195,334,097
Fondo Presupuestario por Recibir estatal 2014	156,069,063
Fondo Presupuestario por Recibir estatal 2015	229,737,537
Fondo Presupuestario por Recibir estatal 2016	2,242,883
Fondo Presupuestario por Recibir estatal 2017	1,520,973
Fondo Presupuestario por Recibir estatal 2018	46,411,711
Fondo Presupuestario por Recibir estatal 2019	344,821
Fondo Presupuestario por Recibir estatal 2020	5,407,005
TOTAL	637,068,090

DEUDORES DIVERSOS: El saldo de esta cuenta se encuentra en proceso de reintegro y/o comprobación por un total de **\$ 10,010,681** integrado por:

Cuotas Escolares	214,089	2%
Gastos por Comprobar de Escuelas	2,739,943	27%
Gastos por Comprobar de Actividades y Programas Institucionales	4,105,409	41%
Gasto de Operación Estatal	264,540	3%
Programas Federales	2,356,058	24%
Nóminas Estatales pendientes de aplicar sin techo presupuestal	330,642	3%
	10,010,681	100%

Es de importancia mencionar que los gastos por comprobar se encuentran en proceso de comprobación y/o reintegro; de los reintegros pendientes al FAEB que se originan de las observaciones y recomendaciones realizadas por la Auditoría Superior de la Federación. La Dirección de Administración, la Dirección de Personal y Relaciones Laborales y la Dirección Jurídica, realizan las gestiones para su recuperación conforme al oficio DA/0290/2021.

INVENTARIO DE BIENES DISPONIBLES

3. ALMACÉN GENERAL: Existen en el almacén general del IEBEM bienes materiales de consumo por la cantidad de **\$119,537,715** (100%). Método de valuación de Inventarios es PEPS (Primeras entradas primeras salidas)

ACTIVOS NO CIRCULANTES

4. BIENES MUEBLES E INMUEBLES: Se encuentran registrados bienes por la cantidad **\$667,852,083** (100%) es de suma importancia mencionar, que el anexo de Bienes muebles consta de **1697** Páginas, de las cuales, solo se imprime la primera y la última.

INSTITUTO DE LA EDUCACIÓN BÁSICA DEL ESTADO DE MORELOS

La cuenta de Bienes Muebles al 31 de diciembre de 2022 se integra como sigue:

	Descripción del Rubro del Bien Mueble	Saldo a diciembre 2022	Depreciación del Ejercicio	Depreciación Acumulada	% de depreciación anual
1241	Mobiliario y equipo de administración	403,054,890	9,808,027	277,761,217	10
1242	Mobiliario y equipo educacional y recreativo	50,969,089	1,688,115	60,287,898	20
1243	Equipo e instrumental médico y de laboratorio	4,058,410	44,704	2,822,270	20
1244	Vehículos y Equipo de Transporte	27,711,151	300,485	8,509,594	20
1246	Maquinaria, otros equipo y herramientas	27,345,595	763,881	21,247,233	10
1247	Colecciones Obras de Arte y objetos Valiosos	7,956,913	0	10,563,982	20
1248	Activos Biológicos	20,000	0	18,666	20
	Total	521,116,048	12,605,212	381,210,860	

Para efectos de la depreciación de los bienes muebles se ha tomado como base de aplicación los "Parámetros de Estimación de Vida Útil", emitidos por la CONAC, mismos que son adoptadas por el Estado y publicadas en el Periódico Oficial "Tierra y Libertad" no. 5028 el 26 de septiembre del 2012.

Bienes inmuebles se integra de los siguientes rubros:

		Descripción del Rubro del Bien Inmueble	Saldo a diciembre 2022
1	1231	Terrenos	15,184,947
2	1233	Edificios no Habitacionales	512,643,027
		Total	527,827,974

ACTIVO DIFERIDO

5. El saldo del Activo Diferido es de **\$107,053** mismo que se encuentra integrado por el depósito en garantía de \$23,000 a favor de la arrendadora Francisca Enriqueta Hernández Salinas propietaria de las instalaciones del Centro de Maestros de Cuautla y por la garantía de un crédito fiscal ante el Instituto Mexicano del Seguro Social por la cantidad de \$84,053.

PASIVO

La cuenta de **PROVEEDORES** presenta un saldo de **\$4,121,285** conformados principalmente con vencimiento mayor a 60 días.

La cuenta de **OTRAS CUENTAS POR PAGAR** presenta un saldo de **\$9,951,454** conformados principalmente con vencimiento mayor a 60 días.

**ANALISIS DE CUENTAS POR PAGAR IEBEM
SALDOS AL 31 DE DICIEMBRE DE 2022**

CUENTA	NOMBRE	SALDOACTUAL	COMENTARIO
2.1.1.1	Servicios Personales por Pagar(Nominas)	53,503,080	Nominas Ejercicios anteriores
2.1.1.2	Proveedores	4,121,285	Adquisiciones de Bienes y Contratación de Servicios
2.1.1.5	Transferencias (Jubilaciones y Pensiones)	8,422,256	Retenciones de Pensiones
2.1.1.7	RETENCIONES Y CONTRIBUCIONES POR PAGAR A CORTO PLAZO	81,001,636	
2.1.1.7.01.01.02	Seguridad Social ISSSTE y FOVISSSTE de Años Anteriores	317,283	Adeudo del 6to. Bimestre 2013 y 2014
2.1.1.7.01.02.01	ISR Estatal de años anteriores	3,542,057	
2.1.1.7.01.02.02	Seguridad Social Estatal años anteriores	0	
2.1.1.7.02.01.01	Retenciones de ISR y Contribuciones Federal (FONE)	30,821	ISR Fone Pago Mensual
2.1.1.7.02.01.02	Seguridad Social ISSSTE Y FOVISSSTE Federal (FONE)	1,332,949	ISSSTE Pago Mensual
2.1.1.7.02.02.01	Retenciones de ISR y Contribuciones (Estatal)	65,965,795	ISR Pago Mensual por el Iebem
2.1.1.7.02.02.02	Seguridad Social ISSSTE Y FOVISSSTE (Estatal)	9,812,731	ISSSTE Pasivo del Programa Estatal de Ingles
2.1.1.9	OTRAS CUENTAS POR PAGAR A CORTO PLAZO (TERCEROS)	9,951,454	
2.1.1.9.01	Otras Retenciones por Pagar (Terceros Años Anteriores)	159	Terceros Pagado(Notificado con Of.TG/1217/2017 signado por la Tesorería Gral.de Gob.del Edo.)
2.1.1.9.02	Oras Retenciones Por Pagar (Terceros año actual)	1,028,304	Terceros Fone
2.1.1.9.03	Acreedores Diversos	8,922,991	Pasivos sin Suficiencia Presupuestal
2.2.4.9.02.0000 1	Laudos Departamento Jurídico	28,066,659	
	SUMA TOTAL CUENTAS POR PAGAR	185,066,370	

La cuenta de **RETENCIONES Y CONTRIBUCIONES POR PAGAR**, presenta un saldo de **81,001,636** correspondiente de años anteriores \$ 2,526,392 y del presente año \$ 78,475,244 integrados en los siguientes conceptos:

IMPUESTO SOBRE LA RENTA		
RETENCIONES AÑOS ANTERIORES FEDERALES	2,209,109	
RETENCIONES AÑO ACTUAL FEDERALES	1,363,770	
RETENCIONES AÑO ACTUAL ESTATALES	65,965,795	
		69,538,674
APORTACIONES DE SEGURIDAD SOCIAL (IMSS, SAR, ISSSTE, FOVISSSTE)		
RETENCIONES AÑOS ANTERIORES FEDERALES	317,283	
RETENCIONES AÑO ACTUAL FEDERALES	1,332,949	
RETENCIONES AÑO ACTUAL ESTATALES	9,812,730	
		11,462,962
TOTAL		81,001,636

En atención a los adeudos de SAR- FOVISSSTE se pagaron los siguientes bimestres:

PERIODO DE PAGO	IMPORTE	FECHA PAGO
01 BIMESTRE 2022	1,191,100	16-mar-22
02 BIMESTRE 2022	1,190,414	17-may-22
03 BIMESTRE 2022	2,384,320	01-sep-22
04 BIMESTRE 2022	1,191,131	01-sep-22
05 BIMESTRE 2022	2,384,320	03-oct-22
06 BIMESTRE 2022	1,279,497	28-dic-22
	9,620,782	

II) NOTAS AL ESTADO DE ACTIVIDADES

1 Ingresos de Gestión

1.1 Los ingresos devengados al 31 de diciembre de 2022 ascienden a \$9,745,767,454 integrados por los siguientes rubros:

4	INGRESOS Y OTROS BENEFICIOS		
4.1	INGRESOS DE GESTION		
4.1.4	DERECHOS		24,249,138
4.1.4.3	DERECHOS POR PRESTACION DE SERVICIOS		
4.1.4.3.01	Derechos por Prestación de Servicios	24,249,138	
4.2	PARTICIPACIONES APORTACIONES TRANSFERENCIAS ASIGNACIONES SUBSIDIOS Y OTRAS AYUDAS		9,719,505,170
4.2.1	PARTICIPACIONES Y APORTACIONES		
4.2.1.1	PARTICIPACIONES		
4.2.1.1.01	PARTICIPACIONES	1,116,492,503	
4.2.1.1.02	INGRESOS PROPIOS POR AMPLIAR AL PPTO ESTATAL	0	
4.2.1.2	APORTACIONES		
4.2.1.2.01	MINISTRACIONES FEDERALES	8,565,014,411	
4.2.1.3	CONVENIOS		
4.2.1.3.01	CONVENIOS	37,998,256	
4.3.1.1	INTERESES GANADOS DE VALORES CREDITOS BONOS Y OTROS		2,013,146
4.3.1.1.01	INTERESES FEDERALES	279,359	
4.3.1.1.02	INTERESES ESTATALES	1,710,414	
4.3.1.1.03	INGRESOS POR INTERESES SUBSIDIO EXTRAORDINARIO		
4.3.1.1.03.00001	Ingresos por Intereses Subsidio Extraordinario	18,103	
4.3.1.1.04	INTERESES DE CONVENIOS PROGRAMAS FEDERALES	5,270	
TOTAL			9,745,767,454

2 Gastos y Otras Pérdidas:

2.1 Este rubro refleja un saldo al 31 de diciembre de 2022 por un importe total de \$9,583,900,687 que se integra de la siguiente manera:

5	GASTOS Y OTRAS PÉRDIDAS		
5.1	GASTOS DE FUNCIONAMIENTO		9,505,867,344
5.1.1	SERVICIOS PERSONALES	9,309,329,368	
5.1.2	MATERIALES Y SUMINISTROS	41,878,938	
5.1.3	SERVICIOS GENERALES	154,659,038	
5.2	TRANSFERENCIAS ASIGNACIONES SUBSIDIOS Y OTRAS AYUDAS		65,428,131
5.2.3	SUBSIDIOS Y SUBVENCIONES	1,836,000	
5.2.4	AYUDAS SOCIALES	34,505,594	
5.2.5	PENSIONES Y JUBILACIONES	28,182,037	
5.2.6.	TRANSFERENCIAS A FIDEICOMISOS MANDATOS Y CONTRATOS	904,500	
5.5	OTROS GASTOS Y PERDIDAS EXTRAORDINARIAS		12,605,212
5.5.1	ESTIMACIONES DEPRECIACIONES DETERIOROS OBSOLESCENCIA Y AMORTIZACIONES	12,605,212	
	total		9,583,900,687

INSTITUTO DE LA EDUCACIÓN BÁSICA DEL ESTADO DE MORELOS

RESULTADO DE EJERCICIOS ANTERIORES

La cuenta de Resultados de Ejercicios Anteriores el saldo final es la cantidad de \$ 767,507,484 derivado de la depuración de la cancelación de cheques en tránsito, aplicación de comisiones bancarias, comprobación de gasto de Programas Educativos.

Resultado de Ejercicios Anteriores	Saldo Final Federal
Enero. 2022	542,883,971
Febrero. 2022	542,882,928
Marzo. 2022	755,451,290
Abril. 2022	754,525,637
Mayo. 2022	754,521,050
Junio. 2022	754,545,837
Julio. 2022	752,319,573
Agosto. 2022	752,638,418
Septiembre. 2022	751,443,768
Octubre. 2022	751,561,716
Noviembre. 2022	769,038,876
Diciembre. 2022	767,507,484

III NOTAS AL ESTADO DE VARIACIÓN EN LA HACIENDA PÚBLICA



Instituto de la Educación Básica del Estado de Morelos
Estado de Variación en la Hacienda Pública
Del 1 de Enero al 31 de Diciembre de 2022

(Pesos)

Página: 1 de 1

CONCEPTO	Hacienda Pública/ Patrimonio Contribuido	Hacienda Pública/ Patrimonio Generado de Ejercicios Anteriores	Hacienda Pública/ Patrimonio Generado del Ejercicio	Exceso o Insuficiencia en la Actualización de la Hacienda Pública/ Patrimonio	TOTAL
Hacienda Pública / Patrimonio Contribuido Neto de :2021	995,802,125	0	0	0	995,802,125
Aportaciones	995,802,125	0	0	0	995,802,125
Donaciones de Capital	0	0	0	0	0
Actualización de la Hacienda Pública / Patrimonio	0	0	0	0	0
Hacienda Pública / Patrimonio Generado Neto de :2021	0	564,648,501	(92,154,389-)	0	472,494,112
Resultados del Ejercicio (Ahorro/Desahorro)	0	0	(92,154,389-)	0	(92,154,389-)
Resultados de Ejercicios Anteriores	0	646,508,388	0	0	646,508,388
Revalúos	0	0	0	0	0
Reservas	0	0	0	0	0
Rectificaciones de Resultados de Ejercicios Anteriores	0	(81,859,887-)	0	0	(81,859,887-)
Exceso o insuficiencia en la Actualización de la Hacienda Pública / Patrimonio Neto de :2021	0	0	0	0	0
Resultado por Posición Monetaria	0	0	0	0	0
Resultado por Tenencia de Activos no Monetarios	0	0	0	0	0
Hacienda Pública/ Patrimonio Neto Final de 2021	995,802,125	564,648,501	(92,154,389-)	0	1,468,296,237
Cambios en la Hacienda Pública/ Patrimonio Contribuido Neto de :2022	11,298,418	0	0	0	11,298,418
Aportaciones	11,298,418	0	0	0	11,298,418
Donaciones de Capital	0	0	0	0	0
Actualización de la Hacienda Pública/ Patrimonio	0	0	0	0	0
Variaciones de la Hacienda Pública/ Patrimonio Generado Neto de :2022	0	120,999,096	254,021,156	0	375,020,252
Resultados del Ejercicio (Ahorro/Desahorro)	0	0	161,866,767	0	161,866,767
Resultados de Ejercicios Anteriores	0	120,999,096	92,154,389	0	213,153,485
Revalúos	0	0	0	0	0
Reservas	0	0	0	0	0
Rectificaciones de Resultados de Ejercicios Anteriores	0	0	0	0	0
Cambios en el Exceso o insuficiencia en la Actualización de la Hacienda Pública / Patrimonio Neto de :2022	0	0	0	0	0
Resultado por Posición Monetaria	0	0	0	0	0
Resultado por Tenencia de Activos no Monetarios	0	0	0	0	0
Hacienda Pública / Patrimonio Neto Final de :	1,007,100,543	685,647,597	161,866,767	0	1,854,614,907

*Bajo protesta de decir verdad declaramos que los Estados Financieros y sus Notas son razonablemente correctos y responsabilidad del emisor.

IV NOTAS AL ESTADO DE FLUJO DE EFECTIVO

Efectivo y equivalentes

El análisis de los saldos inicial y final que figuran en la última parte del Estado de Flujo de Efectivo en la Cuenta de efectivo y equivalentes es como sigue:

CONCEPTO	dic-22	dic-21	DIFERENCIA
Efectivo en Bancos-Tesorería	604,911,942	606,334,597	-1,422,655
Efectivo y/o Equivalente de Efectivo a recibir	0	0	0
Total de Efectivo y Equivalentes	604,911,942	606,334,597	-1,422,655

1. Del efectivo y equivalente existe un decremento de **\$ 1,422,655** derivado de los recursos pagados por el FONE.

2. Conciliación de los Flujos de Efectivos Netos de las actividades de operación y los saldos de resultado del ejercicio.

	dic-22	dic-21
Ahorro/Desahorro antes de rubros Extraordinarios	\$0	\$0
Movimientos de partidas (o rubros) que no afectan al efectivo.	0	0
Depreciación	\$12,605,212	\$32,316,446
Amortización	\$0	\$0
Incrementos en las Provisiones	\$0	\$0
Incremento en inversiones producido por revaluación	\$0	\$0
Ganancia/pérdida en venta de propiedad, planta y equipo	\$0	\$0
decremento en cuentas por cobrar	\$21,795,794	\$289,116,389

3. En el Estado de flujo de Efectivo el concepto de Depreciaciones dice Otras aplicaciones de operación mientras que en la balanza de comprobación el concepto es otros gastos y pérdidas extraordinarias presentando un saldo de \$12,605,212.

Instituto de la Educación Básica del Estado de Morelos Conciliación entre los Ingresos Presupuestarios y Contables Correspondiente del 1ro de Enero al 31 de diciembre del 2022 (Cifras en Pesos)			
1.- Ingresos Presupuestarios			\$9,753,008,878
2.- Más ingresos contables no presupuestarios			\$ 2,013,146
	Ingresos Financieros	\$ 2,013,146	
	Incremento por variación de Inventarios	\$ -	
	Disminución del exceso de estimaciones por pérdida o deterioro u obsolescencia	\$ -	
	Disminución del exceso de provisiones	\$ -	
	Otros ingresos y beneficios varios	-	
	Otros ingresos contables no presupuestarios	\$	
3.- Menos ingresos presupuestarios no contables			\$ 9,254,570
	Productos de capital	\$ -	
	Aprovechamientos de capital	\$ -	
	Ingresos derivados de financiamientos	\$ -	
	Otros ingresos presupuestarios no contables	\$ 9,254,570	
4.- Ingresos Contables (4=1+2-3)			\$9,745,767,454

INSTITUTO DE LA EDUCACIÓN BÁSICA DEL ESTADO DE MORELOS

Instituto de la Educación Básica del Estado de Morelos Conciliación entre los Egresos Presupuestarios y los Gastos Contables Correspondiente del 1ro. De Enero al 31 de diciembre 2022 (Cifras en Pesos)		
1.- Total de Egresos (Presupuestarios)		\$9,657,803,903
2.- Menos Egresos Presupuestarios no Contables		\$86,508,428
Mobiliario y Equipo de administración		
Mobiliario y Equipo Educativo y Recreativo		
Equipo e instrumental médico y de laboratorio		
Vehículos y equipo de transporte		
Maquinaria, otros equipos y herramientas		
Bienes inmuebles		
Activos intangibles		
Obra pública en bienes propios		
Inversiones en fideicomisos, mandatos y otros análogos		
Provisiones para contingencias y otras erogaciones especiales		
Adeudos de ejercicios fiscales anteriores (ADEFAS)		
Otros Egresos presupuestales No contables	\$86,508,428	
3.- Más gastos contables no presupuestales		\$12,605,212
Estimaciones, depreciaciones, deterioros, obsolescencia y amortizaciones	12,605,212	
Provisiones	\$ -	
Aumento por insuficiencia de estimaciones por pérdida o deterioro u obsolescencia	\$ -	
Aumento por insuficiencia de provisiones	\$ -	
Otros Gastos	\$ -	
Otros gastos contables no presupuestales	\$ -	
4.- Total de gasto contable (4=1-2+3)		\$9,583,900,687

b) NOTAS DE MEMORIA (CUENTAS DE ORDEN)

BIENES RECIBIDOS EN COMODATO: Se tiene registrados vehículos recibidos en comodato por la cantidad de \$131,520

BIENES OTORGADOS EN COMODATO: Se tiene registrados vehículos otorgados en comodato por la cantidad de \$444,000

BIENES INMUEBLES EN POSESIÓN: El Instituto se encuentra en posesión de bienes inmuebles (Terrenos y edificios) con plano catastral perteneciente al Gobierno del Estado de Morelos, los cuales se encuentran en proceso de escrituración en el área jurídica por la cantidad de **\$514,827,974.**

INGRESOS PROPIOS DE ESCUELAS: Se tienen depositados en cuentas bancarias y registrados en cuentas de orden, recursos captados por la cantidad de **\$5,314,485** los cuales se autorizarán ejercer de acuerdo a las necesidades de cada escuela.

8	CUENTAS DE ORDEN PRESUPUESTARIAS		
8.1	LEY DE INGRESOS		
8.1.1	LEY DE INGRESOS ESTIMADA		0
8.1.1.1	Ley de Ingresos Estimada	0	
8.1.2	LEY DE INGRESOS POR EJECUTAR		1,364,546,446
8.1.2.1	Ley de Ingresos por Ejecutar	1,364,546,446	
8.1.3	MODIFICACIONES A LA LEY DE INGRESOS ESTIMADA		0
8.1.3.1	Modificaciones a la Ley de Ingresos Estimada	0	
8.1.4	LEY DE INGRESOS DEVENGADA		16,776,594,780
8.1.4.1	Ley de Ingresos Devengada	16,776,594,780	
8.1.5	LEY DE INGRESOS RECAUDADA		18,141,141,225
8.1.5.1	Ley de Ingresos Recaudada	18,141,141,225	
8.2	PRESUPUESTO DE EGRESOS	0	0
8.2.1	PRESUPUESTO DE EGRESOS APROBADO		0
8.2.1.1	Presupuesto de Egresos Aprobado	0	
8.2.2	PRESUPUESTO DE EGRESOS POR EJERCER		8,764,760,625
8.2.2.1	Presupuesto de Egresos por Ejercer	8,764,760,625	
8.2.3	MODIFICACIONES AL PRESUPUESTO DE EGRESOS APROBADO		906,102,016
8.2.3.1	MODIFICACIONES AL PRESUPUESTO DE EGRESOS APROBADO	906,102,016	
8.2.4	PRESUPUESTO DE EGRESOS COMPROMETIDO		11,881,786
8.2.4.1	Presupuesto de Egresos Comprometido	11,881,786	

8.2.5	PRESUPUESTO DE EGRESOS DEVENGADO		0
8.2.5.1	PRESUPUESTO DE EGRESOS DEVENGADO	0	
8.2.6	PRESUPUESTO DE EGRESOS EJERCIDO		2,004,501,441
8.2.6.1	Presupuesto de Egresos Ejercido	2,004,501,441	
8.2.7	PRESUPUESTO DE EGRESOS PAGADO		7,654,479,414
8.2.7.1	Presupuesto de Egresos Pagado	7,654,479,414	

C) NOTAS DE GESTIÓN ADMINISTRATIVA

1. Introducción: Nuestra misión, en un marco de transparencia y rendición de cuentas, es brindar a la sociedad morelense información confiable y oportuna de nuestro trabajo educativo y servir a los usuarios que así lo deseen.

El Instituto tiene como objeto dirigir, administrar, operar y supervisar los centros escolares y servicios de Educación básica, media y normal (pre-escolar, primaria, secundaria, así como la formación de maestros, la educación indígena y educación especial), así como los recursos humanos, financieros y materiales.

2. Panorama Económico y Financiero: Las condiciones económicas que este Organismo Descentralizado presentó durante el cuarto trimestre 2022, fue limitado para cubrir la totalidad de compromisos contraídos.

Porcentajes de depreciación

Cuenta	Concepto	Años de vida útil	% de depreciación anual
1.2.4	BIENES MUEBLES		
1.2.4.1	Mobiliario y Equipo de Administración		
1.2.4.1.511	Mobiliario	10	10
1.2.4.1.512	Muebles, Excepto de Oficina y Estantería	10	10
1.2.4.1.513	Bienes Artísticos y Culturales	10	10
1.2.4.1.515	Bienes Informáticos	3	33.3
1.2.4.1.519	Equipo de Administración	10	10
1.2.4.2	Mobiliario y Equipo Educativo y Recreativo		
1.2.4.2.521	Equipos y Aparatos Audiovisuales	3	33.3
1.2.4.2.522	Aparatos Deportivos	3	33.3
1.2.4.2.523	Cámaras Fotográficas y de Video	3	33.3
1.2.4.2.529	Otro Mobiliario y Equipo Educativo y Recreativo	5	20
1.2.4.3	Equipo e Instrumental Médico y de Laboratorio		
1.2.4.3.531	Equipo Médico y de Laboratorio	5	20
1.2.4.3.532	Instrumental Médico y de Laboratorio	5	20
1.2.4.4	Vehículos y Equipo de Transporte		
1.2.4.4.541	Vehículos y Equipo Terrestre, destinados a Servicios Administrativos	5	20
1.2.4.6	Maquinaria, Otros Equipos y Herramientas		
1.2.4.6.562	Maquinaria y Equipo Industrial	10	10
1.2.4.6.563	Maquinaria y Equipo de Construcción	10	10
1.2.4.6.564	Sistemas de Aire Acondicionado, Calefacción, y de Refrigeración Industrial y Comercial	10	10
1.2.4.6.565	Equipo y Aparatos de Comunicaciones y Telecomunicaciones	10	10
1.2.4.6.566	Maquinaria y Equipo Eléctrico y Electrónico	10	10
1.2.4.6.567	Herramientas y Máquinas-Herramienta	10	10

3. Autorización e Historia

Fecha de Creación 20 de Mayo de 1992 Decreto 225, Periódico Oficial "Tierra y Libertad"

4. Organización y Objeto Social

- a) **Objeto Social:** El Instituto tendrá como objeto dirigir, administrar, operar y supervisar los establecimientos y servicios de Educación pre-escolar, primaria, secundaria y para la formación de maestros, incluyendo la educación normal, la educación indígena y los de educación especial, así como los recursos humanos, financieros y materiales que la Secretaría de Educación Pública transfiera al Gobierno del Estado de Morelos.
- b) **Principal actividad:** Para el cumplimiento de sus fines, el Instituto tendrá las siguientes atribuciones: I. Dirigir, administrar y operar planteles educativos; II. Coordinarse con la Secretaría de Educación del Estado en la reorganización del sistema educativo estatal; III. Promover y fortalecer la participación de la comunidad en el sistema educativo estatal; IV. Participar en la formación y actualización del magisterio; V. Participar en las propuestas que se presenten a la Secretaría de Educación Pública sobre el diseño del currículum regional y promover su inclusión en los contenidos educativos; VI. Impulsar el funcionamiento de los Consejos Técnicos de la Educación; VII. Construir, ampliar, rehabilitar y mantener los edificios escolares; VIII. Participar en la supervisión del sistema de educación estatal; IX. Informar al Ejecutivo Estatal sobre el cumplimiento de la normatividad federal en materia educativa y proponer reformas o modificaciones; X. Las demás que sean necesarias para el cumplimiento de su objeto.
- c) **Régimen Jurídico:** La Junta de Gobierno; y, II. El Director General. La junta de gobierno será el órgano superior del Instituto y estará integrada por: El Secretario de Educación del Estado, quien la presidirá; El Secretario de Programación y Finanzas; El Secretario de Administración; La Secretaría de Salud y Bienestar social; El Secretario de Desarrollo Urbano y Obras Públicas; El Secretario de la Contraloría, y El Director General Jurídico del Gobierno del Estado. Cada Titular nombrará un suplente que lo sustituya en sus ausencias. Son atribuciones de la Junta de Gobierno; I. Establecer las políticas generales y aprobar los programas del Instituto; II. Aprobar el proyecto del presupuesto anual; III. Expedir el reglamento interior y aprobar la organización administrativa del Instituto; IV. Aprobar, previo informe de los Comisarios y dictamen de los Auditores en los estados financieros del Instituto y autorizar la publicación de los mismos; V. Aprobar, de acuerdo con las leyes aplicables de las políticas, bases y ramas generales que regulen los convenios, contratos pedidos o Acuerdos que deban celebrarse con terceros en materia de obras públicas, adquisiciones, Arrendamientos y prestación de servicios; VI. Expedir las normas y bases generales con apego a Las cuales, cuando fuere necesario, el Director General pueda disponer de los activos fijos.

Nombrar y remover, a propuesta del Director General, a los servidores públicos de confianza que Corresponda a los dos niveles jerárquicos inferiores inmediatos al del Director General, y VIII.

Analizar y aprobar, en su caso los informes periódicos que rinda el Director General con la Intervención que corresponda a los Comisarios.

d) **Consideraciones fiscales del ente: revelar el tipo de contribuciones que esté obligado a pagar o retener.** Retención del Impuesto sobre la Renta por sueldos y Salarios y conceptos asimilados, Retención de ISR por Servicios Profesionales y arrendamiento.

e) **Estructura organizacional básica: ANEXO**

5. Bases de preparación de los Estados Financieros: Ley General de Contabilidad Gubernamental, que es de orden público y tiene como objeto establecer los criterios generales que regirán la contabilidad gubernamental y la emisión de información financiera de los entes públicos, con el fin de lograr su adecuada armonización.

Consejo Nacional de Armonización Contable, es el órgano de coordinación para la armonización de la contabilidad gubernamental y tiene por objeto la emisión de las normas contables y lineamientos para la generación de información financiera que aplicarán los entes públicos.

6. Políticas de contabilidad Significativas: N/A

7. Posición en Moneda Extranjera y Protección por riesgo Cambiario: N/A

8. Reporte Analítico del Activo: En atención al comportamiento de los fondos, valores, derechos y bienes identificados y cuantificados en términos monetarios, se reflejan los movimientos de los activos controlados de este organismo descentralizado.

9. Fideicomisos, Mandatos y Análogos: N/A

10. Reporte de la Recaudación: N/A

11. Información sobre la Deuda y el reporte Analítico de la Deuda: N/A

12. Calificaciones otorgadas: N/A

13. Proceso de Mejora: Nuestra principal política de control, son los lineamientos de racionalidad y disciplina presupuestal, con la finalidad de promover el uso eficiente de los recursos públicos, sin que esto implique el incumplimiento de las metas y programas.

14. Información por segmentos: N/A

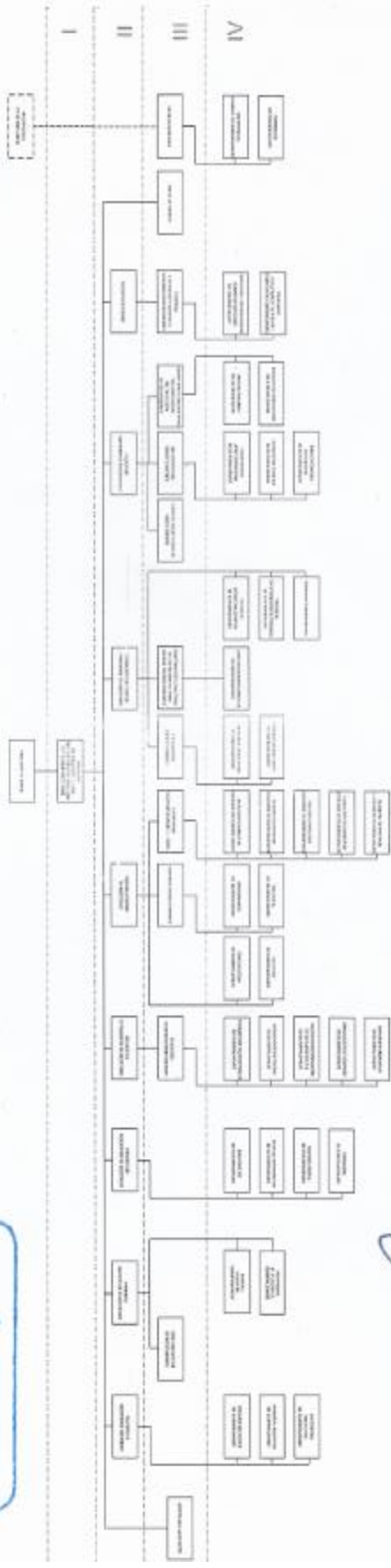
15. Eventos Posteriores al Cierre: N/A

16. Partes Relacionadas: N/A



SECRETARÍA DE EDUCACIÓN
ESTRUCTURA ORGÁNICA DEL IEBEM

PUESTOS	NÚMERO
DIRECCIÓN GENERAL	1
DIRECCIONES DE ÁREA	8
SUBDIRECCIONES	13
DEPARTAMENTOS	36
TOTAL	60



Valido
 Elizabeth Salgado de la Cruz
 Directora General de la Educación Básica del Estado de Morelos
 14 de noviembre de 2019

Valido
 Francisco Javier Rodríguez Lara
 Subdirector General de Organización
 14 de noviembre de 2019

Valido
 María Antonieta Vera Ramírez
 Directora General de Desarrollo Organizacional
 14 de noviembre de 2019



Cuenta Pública Anual 2022
INSTITUTO DE LA EDUCACIÓN BÁSICA DEL ESTADO DE MORELOS
Conciliación entre los Ingresos Presupuestarios y Contables
Del 1 de enero al 31 de diciembre de 2022
(Cifras en Pesos)

1. Total de Ingresos Presupuestarios	9,753,008,878
2. Más Ingresos Contables No Presupuestarios	2,013,146
2.1 Ingresos Financieros	2,013,146
2.2 Incremento por Variación de Inventarios	-
2.3 Disminución del Exceso de Estimaciones por Pérdida o Deterioro u Obsolescencia	-
2.4 Disminución del Exceso de Provisiones	-
2.5 Otros Ingresos y Beneficios Varios	-
2.6 Otros Ingresos Contables No Presupuestarios	-
3. Menos Ingresos Presupuestarios No Contables	9,254,570
3.1 Aprovechamientos Patrimoniales	-
3.2 Ingresos Derivados de Financiamientos	-
3.3 Otros Ingresos Presupuestarios No Contables	9,254,570
4. Total de Ingresos Contables	9,745,767,454

Cuenta Pública Anual 2022
INSTITUTO DE LA EDUCACIÓN BÁSICA DEL ESTADO DE MORELOS
Conciliación entre los Egresos Presupuestarios y los Gastos Contables
Del 1 de enero al 31 de diciembre de 2022
(Cifras en Pesos)

1. Total de Egresos Presupuestarios	9,657,803,903
2. Menos Egresos Presupuestarios No Contables	86,508,428
2.1 Materias Primas y Materiales de Producción y Comercialización	-
2.2 Materiales y Suministros	-
2.3 Mobiliario y Equipo de Administración	-
2.4 Mobiliario y Equipo Educativo y Recreativo	-
2.5 Equipo e Instrumental Médico y de Laboratorio	-
2.6 Vehículos y Equipo de Transporte	-
2.7 Equipo de Defensa y Seguridad	-
2.8 Maquinaria, Otros Equipos y Herramientas	-
2.9 Activos Biológicos	-
2.10 Bienes Inmuebles	-
2.11 Activos Intangibles	-
2.12 Obra Pública en Bienes de Dominio Público	-
2.13 Obra Pública en Bienes Propios	-
2.14 Acciones y Participaciones de Capital	-
2.15 Compra de Títulos y Valores	-
2.16 Concesión de Préstamos	-
2.17 Inversiones en Fideicomisos, Mandatos y Otros Análogos	-
2.18 Provisiones para Contingencias y Otras Erogaciones Especiales	-
2.19 Amortización de la Deuda Pública	-
2.20 Adeudos de Ejercicios Fiscales Anteriores (ADEFAS)	-
2.21 Otros Egresos Presupuestarios No Contables	86,508,428
3. Más Gastos Contables No Presupuestarios	12,605,212
3.1 Estimaciones, Depreciaciones, Deterioros, Obsolescencia y Amortizaciones	12,605,212
3.2 Provisiones	-
3.3 Disminución de Inventarios	-
3.4 Aumento por Insuficiencia de Estimaciones por Pérdida o Deterioro u Obsolescencia	-
3.5 Aumento por Insuficiencia de Provisiones	-
3.6 Otros Gastos	-
3.7 Otros Gastos Contables No Presupuestarios	-
4. Total de Gastos Contables	9,583,900,687

**INSTITUTO DE LA
EDUCACIÓN BÁSICA DEL
ESTADO DE MORELOS**

Información Presupuestaria

CUENTA PÚBLICA ANUAL
INSTITUTO DE LA EDUCACIÓN BÁSICA DEL ESTADO DE MORELOS

2022

Concepto	Estimado / Aprobado	Devengado	Recaudado / Pagado
A. Ingresos Totales (A = A1 + A2 + A3)	9,180,823,055	9,753,008,878	9,752,958,703
A1. Ingresos de Libre Disposición	-	24,249,137	24,249,137
A2. Transferencias Federales Etiquetadas	9,180,823,055	9,728,759,741	9,728,709,566
A3. Financiamiento Neto	-	-	-
B. Egresos Presupuestarios (B = B1 + B2)	9,180,823,055	9,657,803,903	9,563,025,083
B1. Gasto No Etiquetado (sin incluir Amortización de la Deuda Pública)	-	24,838,257	24,838,257
B2. Gasto Etiquetado (sin incluir Amortización de la Deuda Pública)	9,180,823,055	9,632,965,646	9,538,186,826
C. Remanentes del Ejercicio Anterior (C = C1 + C2)	-	-	-
C1. Remanentes de Ingresos de Libre Disposición aplicados en el periodo	-	-	-
C2. Remanentes de Transferencias Federales Etiquetadas aplicados en el periodo	-	-	-
I. Balance Presupuestario (I = A - B + C)	-	95,204,975	189,933,620
II. Balance Presupuestario sin Financiamiento Neto (II = I - A3)	-	95,204,975	189,933,620
III. Balance Presupuestario sin Financiamiento Neto y sin Remanentes del Ejercicio Anterior (III = II - C)	-	95,204,975	189,933,620

Concepto	Aprobado	Devengado	Pagado
E. Intereses, Comisiones y Gastos de la Deuda (E = E1 + E2)	-	-	-
E1. Intereses, Comisiones y Gastos de la Deuda con Gasto No Etiquetado	-	-	-
E2. Intereses, Comisiones y Gastos de la Deuda con Gasto Etiquetado	-	-	-
IV. Balance Primario (IV = III + E)	-	95,204,975	189,933,620

Concepto	Estimado / Aprobado	Devengado	Recaudado / Pagado
F. Financiamiento (F = F1 + F2)	-	-	-
F1. Financiamiento con Fuente de Pago de Ingresos de Libre Disposición	-	-	-
F2. Financiamiento con Fuente de Pago de Transferencias Federales Etiquetadas	-	-	-
G. Amortización de la Deuda (G = G1 + G2)	-	-	-
G1. Amortización de la Deuda Pública con Gasto No Etiquetado	-	-	-
G2. Amortización de la Deuda Pública con Gasto Etiquetado	-	-	-
A3. Financiamiento Neto (A3 = F - G)	-	-	-

Concepto	Estimado / Aprobado	Devengado	Recaudado / Pagado
A1. Ingresos de Libre Disposición	-	24,249,137	24,249,137
A3.1 Financiamiento Neto con Fuente de Pago de Ingresos de Libre Disposición (A3.1 = F1 - G1)	-	-	-
F1. Financiamiento con Fuente de Pago de Ingresos de Libre Disposición	-	-	-
G1. Amortización de la Deuda Pública con Gasto No Etiquetado	-	-	-
B1. Gasto No Etiquetado (sin incluir Amortización de la Deuda Pública)	-	24,838,257	24,838,257
C1. Remanentes de Ingresos de Libre Disposición aplicados en el periodo	-	-	-
V. Balance Presupuestario de Recursos Disponibles (V = A1 + A3.1 - B1 + C1)	-	(589,120)	(589,120)
VI. Balance Presupuestario de Recursos Disponibles sin Financiamiento Neto (VI = V - A3.1)	-	(589,120)	(589,120)

Concepto	Estimado / Aprobado	Devengado	Recaudado / Pagado
A2. Transferencias Federales Etiquetadas	9,180,823,055	9,728,759,741	9,728,709,566
A3.2 Financiamiento Neto con Fuente de Pago de Transferencias Federales Etiquetadas (A3.2 = F2 - G2)	-	-	-
F2. Financiamiento con Fuente de Pago de Transferencias Federales Etiquetadas	-	-	-
G2. Amortización de la Deuda Pública con Gasto Etiquetado	-	-	-
B2. Gasto Etiquetado (sin incluir Amortización de la Deuda Pública)	9,180,823,055	9,632,965,646	9,538,186,826
C2. Remanentes de Transferencias Federales Etiquetadas aplicados en el periodo	-	-	-
VII. Balance Presupuestario de Recursos Etiquetados (VII = A2 + A3.2 - B2 + C2)	-	95,794,095	190,522,740
VIII. Balance Presupuestario de Recursos Etiquetados sin Financiamiento Neto (VIII = VII - A3.2)	-	95,794,095	190,522,740

Rubro de Ingresos	Ingreso					Diferencia (6 = 5 - 1)
	Estimado	Ampliaciones y Reducciones	Modificado	Devengado	Recaudado	
	(1)	(2)	(3 = 1 + 2)	(4)	(5)	
Impuestos	-	-	-	-	-	-
Cuotas y Aportaciones de Seguridad Social	-	-	-	-	-	-
Contribuciones de Mejoras	-	-	-	-	-	-
Derechos	-	26,179,235	26,179,235	24,249,137	24,249,137	24,249,137
Productos	-	-	-	-	-	-
Aprovechamientos	-	-	-	-	-	-
Ingresos por Venta de Bienes, Prestación de Servicios y Otros Ingresos	-	-	-	-	-	-
Participaciones, Aportaciones, Convenios, Incentivos Derivados de la Colaboración Fiscal y Fondos Distintos de Aportaciones	9,180,823,055	739,217,443	9,920,040,498	9,728,759,741	9,728,709,566	547,886,511
Transferencias, Asignaciones, Subsidios y Subvenciones, y Pensiones y Jubilaciones	-	-	-	-	-	-
Ingresos Derivados de Financiamientos	-	-	-	-	-	-
Total	9,180,823,055	765,396,678	9,946,219,733	9,753,008,878	9,752,958,703	572,135,648
Ingresos excedentes						

Estado Analítico de Ingresos Por Fuente de Financiamiento	Ingreso					Diferencia (6 = 5 - 1)
	Estimado	Ampliaciones y Reducciones	Modificado	Devengado	Recaudado	
	(1)	(2)	(3 = 1 + 2)	(4)	(5)	
Ingresos del Poder Ejecutivo Federal o Estatal y de los Municipios	-	-	-	-	-	-
Impuestos	-	-	-	-	-	-
Cuotas y Aportaciones de Seguridad Social	-	-	-	-	-	-
Contribuciones de Mejoras	-	-	-	-	-	-
Derechos	-	-	-	-	-	-
Productos ¹	-	-	-	-	-	-
Aprovechamientos ²	-	-	-	-	-	-
Participaciones, Aportaciones, Convenios, Incentivos Derivados de la Colaboración Fiscal y Fondos Distintos de Aportaciones	-	-	-	-	-	-
Transferencias, Asignaciones, Subsidios y Subvenciones, y Pensiones y Jubilaciones	-	-	-	-	-	-
Ingresos de los Entes Públicos de los Poderes Legislativo y Judicial, de los Órganos Autónomos y del Sector Paraestatal o Paramunicipal, así como de las Empresas Productivas del Estado	-	-	-	-	-	-
Cuotas y Aportaciones de Seguridad Social	-	-	-	-	-	-
Productos ¹	-	-	-	-	-	-
Ingresos por Venta de Bienes, Prestación de Servicios y Otros Ingresos ³	-	-	-	-	-	-
Transferencias, Asignaciones, Subsidios y Subvenciones, y Pensiones y Jubilaciones	-	-	-	-	-	-
Ingresos Derivados de Financiamientos	-	-	-	-	-	-
Ingresos Derivados de Financiamientos	-	-	-	-	-	-
Total	-	-	-	-	-	-
Ingresos excedentes						

¹ Incluye intereses que generan las cuentas bancarias de los entes públicos en productos.

² Incluye donativos en efectivo del Poder Ejecutivo, entre otros aprovechamientos.

³ Se refiere a los ingresos propios obtenidos por los Poderes Legislativo y Judicial, los Órganos Autónomos y las entidades de la administración pública paraestatal y paramunicipal, por sus actividades diversas no inherentes a su operación que generan recursos y que no sean ingresos por venta de bienes o prestación de servicios, tales como donativos en efectivo, entre otros.

Concepto	Ingreso					Diferencia
	Estimado	Ampliaciones/ (Reducciones)	Modificado	Devengado	Recaudado	
Ingresos de Libre Disposición						
<i>Impuestos</i>	-	-	-	-	-	-
<i>Cuotas y Aportaciones de Seguridad Social</i>	-	-	-	-	-	-
<i>Contribuciones de Mejoras</i>	-	-	-	-	-	-
<i>Derechos</i>	-	26,179,235	26,179,235	24,249,137	24,249,137	24,249,137
<i>Productos</i>	-	-	-	-	-	-
<i>Aprovechamientos</i>	-	-	-	-	-	-
<i>Ingresos por Venta de Bienes y Prestación de Servicios</i>	-	-	-	-	-	-
<i>Participaciones</i>	-	-	-	-	-	-
Fondo General de Participaciones	-	-	-	-	-	-
Fondo de Fomento Municipal	-	-	-	-	-	-
Fondo de Fiscalización y Recaudación	-	-	-	-	-	-
Fondo de Compensación	-	-	-	-	-	-
Fondo de Extracción de Hidrocarburos	-	-	-	-	-	-
Impuesto Especial Sobre Producción y Servicios	-	-	-	-	-	-
0.136% de la Recaudación Federal Participable	-	-	-	-	-	-
3.17% Sobre Extracción de Petróleo	-	-	-	-	-	-
Gasolinas y Diésel	-	-	-	-	-	-
Fondo del Impuesto Sobre la Renta	-	-	-	-	-	-
Fondo de Estabilización de los Ingresos de las Ent. Fed.	-	-	-	-	-	-
<i>Incentivos Derivados de la Colaboración Fiscal</i>	-	-	-	-	-	-
Tenencia o Uso de Vehículos	-	-	-	-	-	-
Fondo de Compensación ISAN	-	-	-	-	-	-
Impuesto Sobre Automóviles Nuevos	-	-	-	-	-	-
Fondo de Compensación de Repecos-Intermedios	-	-	-	-	-	-
Otros Incentivos Económicos	-	-	-	-	-	-
<i>Transferencias y Asignaciones</i>	-	-	-	-	-	-
<i>Convenios</i>	-	-	-	-	-	-
Otros Convenios y Subsidios	-	-	-	-	-	-
<i>Otros Ingresos de Libre Disposición</i>	-	-	-	-	-	-
Participaciones en Ingresos Locales	-	-	-	-	-	-
Otros Ingresos de Libre Disposición	-	-	-	-	-	-
Total de Ingresos de Libre Disposición	-	26,179,235	26,179,235	24,249,137	24,249,137	24,249,137
Ingresos Excedentes de Ingresos de Libre Disposición						
Transferencias Federales Etiquetadas						
<i>Aportaciones</i>	9,180,823,055	739,217,443	9,920,040,498	9,728,759,741	9,728,709,566	547,886,511
Fondo de Aport. para la Nómina Educativa y Gto. Op.	9,180,823,055	739,217,443	9,920,040,498	9,728,759,741	9,728,709,566	547,886,511
Fondo de Aportaciones para los Servicios de Salud	-	-	-	-	-	-
Fondo de Aportaciones para la Infraestructura Social	-	-	-	-	-	-
Fondo de Aport. para el Fortalecimiento de los Municipios y de las Demarcaciones Territoriales del Distrito Federal	-	-	-	-	-	-
Fondo de Aportaciones Múltiples	-	-	-	-	-	-
Fondo de Aport. para la Educación Tec. y de Adultos	-	-	-	-	-	-
Fondo de Aportaciones para la Seguridad Pública de los Estados y del Distrito Federal	-	-	-	-	-	-
Fondo de Aportaciones para el Fortalecimiento de las Entidades Federativas	-	-	-	-	-	-
<i>Convenios</i>	-	-	-	-	-	-
Convenios de Protección Social en Salud	-	-	-	-	-	-
Convenios de Descentralización	-	-	-	-	-	-
Convenios de Reasignación	-	-	-	-	-	-
Otros Convenios y Subsidios	-	-	-	-	-	-
<i>Fondos Distintos de Aportaciones</i>	-	-	-	-	-	-
Fondo para Entidades Federativas y Municipios Productores de Hidrocarburos	-	-	-	-	-	-
Fondo Minero	-	-	-	-	-	-
<i>Transferencias, Asignaciones, Subsidios y Subvenciones, y Pensiones y Jubilaciones</i>	-	-	-	-	-	-
<i>Otras Transferencias Federales Etiquetadas</i>	-	-	-	-	-	-
Total de Transferencias Federales Etiquetadas	9,180,823,055	739,217,443	9,920,040,498	9,728,759,741	9,728,709,566	547,886,511
Ingresos Derivados de Financiamientos						
<i>Ingresos Derivados de Financiamientos</i>	-	-	-	-	-	-
Total de Ingresos	9,180,823,055	765,396,678	9,946,219,733	9,753,008,878	9,752,958,703	572,135,648
Datos Informativos						
1. Ingresos Derivados de Financiamientos con Fuente de Pago de Ingresos de Libre Disposición	-	-	-	-	-	-
2. Ingresos Derivados de Financiamientos con Fuente de Pago de Transferencias Federales Etiquetadas	-	-	-	-	-	-
3. Ingresos Derivados de Financiamientos	-	-	-	-	-	-

Concepto	Egresos					Subejercicio
	Aprobado	Ampliaciones/ (Reducciones)	Modificado	Devengado	Pagado	
	1	2	3 = (1 + 2)	4	5	
Servicios Personales	8,903,030,665	499,094,325	9,402,124,990	9,307,778,041	9,233,280,294	94,346,949
Remuneraciones al Personal de Carácter Permanente	3,559,528,473	152,865,176	3,712,393,649	3,712,393,649	3,712,379,690	-
Remuneraciones al Personal de Carácter Transitorio	10,706,357	1,278,967	11,985,324	11,155,601	11,150,601	829,723
Remuneraciones Adicionales y Especiales	1,809,462,180	(380,029,636)	1,429,432,544	1,424,364,830	1,369,025,846	5,067,714
Seguridad Social	848,925,882	9,684,777	858,610,659	856,581,314	856,581,314	2,029,345
Otras Prestaciones Sociales y Económicas	2,283,594,887	926,376,651	3,209,971,538	3,124,620,160	3,105,480,357	85,351,378
Previsiones	238,916,492	(227,034,990)	11,881,502	10,881,502	10,881,501	1,000,000
Pago de Estímulos a Servidores Públicos	151,896,394	15,953,380	167,849,774	167,780,985	167,780,985	68,789
Materiales y Suministros	42,722,385	62,324,675	105,047,060	103,989,239	100,506,730	1,057,821
Materiales de Admón. Emisión de Doctos. y Artículos Oficiales	13,075,867	39,288,463	52,364,330	51,915,000	51,914,205	449,330
Alimentos y Utensilios	15,780,807	(836,321)	14,944,486	14,908,644	14,772,145	35,842
Materias Primas y Materiales de Producción y Comercialización	46,000	(46,000)	-	-	-	-
Materiales y Artículos de Construcción y de Reparación	1,651,374	23,842,933	25,494,307	25,475,756	25,475,757	18,551
Productos Químicos, Farmacéuticos y de Laboratorio	597,110	(368,964)	228,146	224,210	224,210	3,936
Combustibles, Lubricantes y Aditivos	4,503,381	(1,902,393)	2,600,988	2,117,158	2,117,158	483,830
Vestuario, Blancos, Prendas de Protección y Artículos Deportivos	5,224,541	(58,620)	5,165,921	5,099,933	2,099,933	65,988
Materiales y Suministros Para Seguridad	-	-	-	-	-	-
Herramientas, Refacciones y Accesorios Menores	1,843,305	2,405,577	4,248,882	4,248,538	3,903,322	344
Servicios Generales	185,402,922	154,822,696	340,225,618	153,448,869	152,837,547	186,776,749
Servicios Básicos	117,694,874	(16,998,132)	100,696,742	95,785,469	95,558,719	4,911,273
Servicios de Arrendamiento	10,893,677	(7,392,790)	3,500,887	3,314,649	3,314,649	186,238
Servicios Profesionales, Científicos, Técnicos y Otros Servicios	9,991,065	10,207,576	20,198,641	10,768,980	10,763,980	9,429,661
Servicios Financieros, Bancarios y Comerciales	2,538,276	915,209	3,453,485	3,451,205	3,143,307	2,280
Servicios de Instalación, Reparación, Mantto. y Conservación	5,248,720	5,060,145	10,308,865	8,950,194	8,950,194	1,358,671
Servicios de Comunicación Social y Publicidad	38,000	(38,000)	-	-	-	-
Servicios de Traslado y Viáticos	2,131,319	(1,001,164)	1,130,155	451,131	451,131	679,024
Servicios Oficiales	4,041,666	(1,571,923)	2,469,743	1,683,151	1,683,151	786,592
Otros Servicios Generales	32,825,325	165,641,775	198,467,100	29,044,090	28,972,416	169,423,010
Transferencias, Asignaciones, Subsidios y Otras Ayudas	36,317,083	32,218,535	68,535,618	65,461,350	51,593,348	3,074,268
Transferencias Internas y Asignaciones al Sector Público	-	-	-	-	-	-
Transferencias al Resto del Sector Público	-	-	-	-	-	-
Subsidios y Subvenciones	1,730,568	105,432	1,836,000	1,836,000	1,836,000	-
Ayudas Sociales	11,756,352	25,161,388	36,917,740	34,505,595	34,505,594	2,412,145
Pensiones y Jubilaciones	15,980,163	12,897,215	28,877,378	28,215,255	14,347,254	662,123
Transferencias a Fideicomisos, Mandatos y Otros Análogos	6,850,000	(5,945,500)	904,500	904,500	904,500	-
Transferencias a la Seguridad Social	-	-	-	-	-	-
Donativos	-	-	-	-	-	-
Transferencias al Exterior	-	-	-	-	-	-
Bienes Muebles, Inmuebles e Intangibles	13,350,000	16,936,447	30,286,447	27,126,404	24,807,164	3,160,043
Mobiliario y Equipo de Administración	13,350,000	8,473,316	21,823,316	19,252,240	19,252,240	2,571,076
Mobiliario y Equipo Educativo y Recreativo	-	2,573,000	2,573,000	2,319,240	-	253,760
Equipo e Instrumental Médico y de Laboratorio	-	91,520	91,520	83,485	83,485	8,035
Vehículos y Equipo de Transporte	-	5,498,081	5,498,081	5,183,808	5,183,808	314,273
Equipo de Defensa y Seguridad	-	-	-	-	-	-
Maquinaria, Otros Equipos y Herramientas	-	300,530	300,530	287,631	287,631	12,899
Activos Biológicos	-	-	-	-	-	-
Bienes Inmuebles	-	-	-	-	-	-
Activos Intangibles	-	-	-	-	-	-
Inversión Pública	-	-	-	-	-	-
Obra Pública en Bienes de Dominio Público	-	-	-	-	-	-
Obra Pública en Bienes Propios	-	-	-	-	-	-
Proyectos Productivos y Acciones de Fomento	-	-	-	-	-	-
Inversiones Financieras y Otras Provisiones	-	-	-	-	-	-
Inversiones Para el Fomento de Actividades Productivas	-	-	-	-	-	-
Acciones y Participaciones de Capital	-	-	-	-	-	-
Compra de Títulos y Valores	-	-	-	-	-	-
Concesión de Préstamos	-	-	-	-	-	-
Inversiones en Fideicomisos, Mandatos y Otros Análogos	-	-	-	-	-	-
Otras Inversiones Financieras	-	-	-	-	-	-
Provisiones para Contingencias y Otras Erogaciones Especiales	-	-	-	-	-	-
Participaciones y Aportaciones	-	-	-	-	-	-
Participaciones	-	-	-	-	-	-
Aportaciones	-	-	-	-	-	-
Convenios	-	-	-	-	-	-
Deuda Pública	-	-	-	-	-	-
Amortización de la Deuda Pública	-	-	-	-	-	-
Intereses de la Deuda Pública	-	-	-	-	-	-
Comisiones de la Deuda Pública	-	-	-	-	-	-
Gastos de la Deuda Pública	-	-	-	-	-	-
Costo por Coberturas	-	-	-	-	-	-
Apoyos Financieros	-	-	-	-	-	-
Adeudos de Ejercicios Fiscales Anteriores (Adefas)	-	-	-	-	-	-
Total del Gasto	9,180,823,055	765,396,678	9,946,219,733	9,657,803,903	9,563,025,083	288,415,830

Concepto	Egresos					Subejercicio
	Aprobado	Ampliaciones / (Reducciones)	Modificado	Devengado	Pagado	
Gasto No Etiquetado	-	26,179,236	26,179,236	24,838,257	24,838,257	1,340,979
Servicios Personales	-	621,418	621,418	538,357	538,357	83,061
Remuneraciones al Personal de Carácter Permanente	-	300,922	300,922	300,922	300,922	-
Remuneraciones al Personal de Carácter Transitorio	-	-	-	-	-	-
Remuneraciones Adicionales y Especiales	-	61,114	61,114	61,114	61,114	-
Seguridad Social	-	123,692	123,692	40,631	40,631	83,061
Otras Prestaciones Sociales y Económicas	-	109,519	109,519	109,519	109,519	-
Previsiones	-	-	-	-	-	-
Pago de Estímulos a Servidores Públicos	-	26,171	26,171	26,171	26,171	-
Materiales y Suministros	-	11,960,876	11,960,876	11,947,281	11,947,281	13,595
Materiales de Admón., Emisión de Doctos. y Art. Oficiales	-	-	-	-	-	-
Alimentos y Utensilios	-	-	-	-	-	-
Materias Primas y Materiales de Prod. y Comercialización	-	-	-	-	-	-
Materiales y Artículos de Construcción y de Reparación	-	7,600,000	7,600,000	7,599,644	7,599,644	356
Productos Químicos, Farmacéuticos y de Laboratorio	-	-	-	-	-	-
Combustibles, Lubricantes y Aditivos	-	-	-	-	-	-
Vestuario, Blancos, Prendas de Protección y Art. Deportivos	-	4,360,876	4,360,876	4,347,637	4,347,637	13,239
Materiales y Suministros Para Seguridad	-	-	-	-	-	-
Herramientas, Refacciones y Accesorios Menores	-	-	-	-	-	-
Servicios Generales	-	993,764	993,764	76,600	76,600	917,164
Servicios Básicos	-	906,201	906,201	-	-	906,201
Servicios de Arrendamiento	-	-	-	-	-	-
Servicios Profesionales, Científicos, Técnicos y Otros Serv.	-	18,640	18,640	18,640	18,640	-
Servicios Financieros, Bancarios y Comerciales	-	-	-	-	-	-
Servicios de Instalación, Reparación, Mantto. y Conservación	-	-	-	-	-	-
Servicios de Comunicación Social y Publicidad	-	-	-	-	-	-
Servicios de Traslado y Viáticos	-	-	-	-	-	-
Servicios Oficiales	-	-	-	-	-	-
Otros Servicios Generales	-	68,923	68,923	57,960	57,960	10,963
Transferencias, Asignaciones, Subsidios y Otras Ayudas	-	-	-	-	-	-
Transferencias Internas y Asignaciones al Sector Público	-	-	-	-	-	-
Transferencias al Resto del Sector Público	-	-	-	-	-	-
Subsidios y Subvenciones	-	-	-	-	-	-
Ayudas Sociales	-	-	-	-	-	-
Pensiones y Jubilaciones	-	-	-	-	-	-
Transferencias a Fideicomisos, Mandatos y Otros Análogos	-	-	-	-	-	-
Transferencias a la Seguridad Social	-	-	-	-	-	-
Donativos	-	-	-	-	-	-
Transferencias al Exterior	-	-	-	-	-	-
Bienes Muebles, Inmuebles e Intangibles	-	12,603,178	12,603,178	12,276,019	12,276,019	327,159
Mobiliario y Equipo de Administración	-	6,758,747	6,758,747	6,745,861	6,745,861	12,886
Mobiliario y Equipo Educativo y Recreativo	-	-	-	-	-	-
Equipo e Instrumental Médico y de Laboratorio	-	68,820	68,820	68,820	68,820	-
Vehículos y Equipo de Transporte	-	5,498,081	5,498,081	5,183,808	5,183,808	314,273
Equipo de Defensa y Seguridad	-	-	-	-	-	-
Maquinaria, Otros Equipos y Herramientas	-	277,530	277,530	277,530	277,530	-
Activos Biológicos	-	-	-	-	-	-
Bienes Inmuebles	-	-	-	-	-	-
Activos Intangibles	-	-	-	-	-	-
Inversión Pública	-	-	-	-	-	-
Obra Pública en Bienes de Dominio Público	-	-	-	-	-	-
Obra Pública en Bienes Propios	-	-	-	-	-	-
Proyectos Productivos y Acciones de Fomento	-	-	-	-	-	-
Inversiones Financieras y Otras Provisiones	-	-	-	-	-	-
Inversiones Para el Fomento de Actividades Productivas	-	-	-	-	-	-
Acciones y Participaciones de Capital	-	-	-	-	-	-
Compra de Títulos y Valores	-	-	-	-	-	-
Concesión de Préstamos	-	-	-	-	-	-
Inversiones en Fideicomisos, Mandatos y Otros Análogos	-	-	-	-	-	-
Fideicomiso de Desastres Naturales (Informativo)	-	-	-	-	-	-
Otras Inversiones Financieras	-	-	-	-	-	-
Provisiones para Contingencias y Otras Erogaciones Especiales	-	-	-	-	-	-
Participaciones y Aportaciones	-	-	-	-	-	-
Participaciones	-	-	-	-	-	-
Aportaciones	-	-	-	-	-	-
Convenios	-	-	-	-	-	-
Deuda Pública	-	-	-	-	-	-
Amortización de la Deuda Pública	-	-	-	-	-	-
Intereses de la Deuda Pública	-	-	-	-	-	-
Comisiones de la Deuda Pública	-	-	-	-	-	-
Gastos de la Deuda Pública	-	-	-	-	-	-
Costo por Coberturas	-	-	-	-	-	-
Apoyos Financieros	-	-	-	-	-	-
Adeudos de Ejercicios Fiscales Anteriores (Adefas)	-	-	-	-	-	-

Concepto	Egresos					Subejercicio
	Aprobado	Ampliaciones / (Reducciones)	Modificado	Devengado	Pagado	
Gasto Etiquetado	9,180,823,055	739,217,442	9,920,040,497	9,632,965,646	9,538,186,826	287,074,851
Servicios Personales	8,903,030,665	498,472,907	9,401,503,572	9,307,239,684	9,232,741,937	94,263,888
Remuneraciones al Personal de Carácter Permanente	3,559,528,473	152,564,254	3,712,092,727	3,712,092,727	3,712,078,768	-
Remuneraciones al Personal de Carácter Transitorio	10,706,357	1,278,967	11,985,324	11,155,601	11,150,601	829,723
Remuneraciones Adicionales y Especiales	1,809,462,180	(380,090,750)	1,429,371,430	1,424,303,716	1,368,964,732	5,067,714
Seguridad Social	848,925,882	9,561,085	858,486,967	856,540,683	856,540,683	1,946,284
Otras Prestaciones Sociales y Económicas	2,283,594,887	926,267,132	3,209,862,019	3,124,510,641	3,105,370,838	85,351,378
Previsiones	238,916,492	(227,034,990)	11,881,502	10,881,502	10,881,501	1,000,000
Pago de Estímulos a Servidores Públicos	151,896,394	15,927,209	167,823,603	167,754,814	167,754,814	68,789
Materiales y Suministros	42,722,385	50,363,799	93,086,184	92,041,958	88,559,449	1,044,226
Materiales de Admón., Emisión de Doctos. y Art. Oficiales	13,075,867	39,288,463	52,364,330	51,915,000	51,914,205	449,330
Alimentos y Utensilios	15,780,807	(836,321)	14,944,486	14,908,644	14,772,145	35,842
Materias Primas y Materiales de Prod. y Comercialización	46,000	(46,000)	-	-	-	-
Materiales y Artículos de Construcción y de Reparación	1,651,374	16,242,933	17,894,307	17,876,112	17,876,113	18,195
Productos Químicos, Farmacéuticos y de Laboratorio	597,110	(368,964)	228,146	224,210	224,210	3,936
Combustibles, Lubricantes y Aditivos	4,503,381	(1,902,393)	2,600,988	2,117,158	2,117,158	483,830
Vestuario, Blancos, Prendas de Protección y Art. Deportivos	5,224,541	(4,419,496)	805,045	752,296	(2,247,704)	52,749
Materiales y Suministros Para Seguridad	-	-	-	-	-	-
Herramientas, Refacciones y Accesorios Menores	1,843,305	2,405,577	4,248,882	4,248,538	3,903,322	344
Servicios Generales	185,402,922	153,828,932	339,231,854	153,372,269	152,760,947	185,859,585
Servicios Básicos	117,694,874	(17,904,333)	99,790,541	95,785,469	95,558,719	4,005,072
Servicios de Arrendamiento	10,893,677	(7,392,790)	3,500,887	3,314,649	3,314,649	186,238
Servicios Profesionales, Científicos, Técnicos y Otros Serv.	9,991,065	10,188,936	20,180,001	10,750,340	10,745,340	9,429,661
Servicios Financieros, Bancarios y Comerciales	2,538,276	915,209	3,453,485	3,451,205	3,143,307	2,280
Servicios de Instalación, Reparación, Mantto. y Conservación	5,248,720	5,060,145	10,308,865	8,950,194	8,950,194	1,358,671
Servicios de Comunicación Social y Publicidad	38,000	(38,000)	-	-	-	-
Servicios de Traslado y Viáticos	2,131,319	(1,001,164)	1,130,155	451,131	451,131	679,024
Servicios Oficiales	4,041,666	(1,571,923)	2,469,743	1,683,151	1,683,151	786,592
Otros Servicios Generales	32,825,325	165,572,852	198,398,177	28,986,130	28,914,456	169,412,047
Transferencias, Asignaciones, Subsidios y Otras Ayudas	36,317,083	32,218,535	68,535,618	65,461,350	51,593,348	3,074,268
Transferencias Internas y Asignaciones al Sector Público	-	-	-	-	-	-
Transferencias al Resto del Sector Público	-	-	-	-	-	-
Subsidios y Subvenciones	1,730,568	105,432	1,836,000	1,836,000	1,836,000	-
Ayudas Sociales	11,756,352	25,161,388	36,917,740	34,505,595	34,505,594	2,412,145
Pensiones y Jubilaciones	15,980,163	12,897,215	28,877,378	28,215,255	14,347,254	662,123
Transferencias a Fideicomisos, Mandatos y Otros Análogos	6,850,000	(5,945,500)	904,500	904,500	904,500	-
Transferencias a la Seguridad Social	-	-	-	-	-	-
Donativos	-	-	-	-	-	-
Transferencias al Exterior	-	-	-	-	-	-
Bienes Muebles, Inmuebles e Intangibles	13,350,000	4,333,269	17,683,269	14,850,385	12,531,145	2,832,884
Mobiliario y Equipo de Administración	13,350,000	1,714,569	15,064,569	12,506,379	12,506,379	2,558,190
Mobiliario y Equipo Educativo y Recreativo	-	2,573,000	2,573,000	2,319,240	-	253,760
Equipo e Instrumental Médico y de Laboratorio	-	22,700	22,700	14,665	14,665	8,035
Vehículos y Equipo de Transporte	-	-	-	-	-	-
Equipo de Defensa y Seguridad	-	-	-	-	-	-
Maquinaria, Otros Equipos y Herramientas	-	23,000	23,000	10,101	10,101	12,899
Activos Biológicos	-	-	-	-	-	-
Bienes Inmuebles	-	-	-	-	-	-
Activos Intangibles	-	-	-	-	-	-
Inversión Pública	-	-	-	-	-	-
Obra Pública en Bienes de Dominio Público	-	-	-	-	-	-
Obra Pública en Bienes Propios	-	-	-	-	-	-
Proyectos Productivos y Acciones de Fomento	-	-	-	-	-	-
Inversiones Financieras y Otras Provisiones	-	-	-	-	-	-
Inversiones Para el Fomento de Actividades Productivas	-	-	-	-	-	-
Acciones y Participaciones de Capital	-	-	-	-	-	-
Compra de Títulos y Valores	-	-	-	-	-	-
Concesión de Préstamos	-	-	-	-	-	-
Inversiones en Fideicomisos, Mandatos y Otros Análogos	-	-	-	-	-	-
Fideicomiso de Desastres Naturales (Informativo)	-	-	-	-	-	-
Otras Inversiones Financieras	-	-	-	-	-	-
Provisiones para Contingencias y Otras Erogaciones Especiales	-	-	-	-	-	-
Participaciones y Aportaciones	-	-	-	-	-	-
Participaciones	-	-	-	-	-	-
Aportaciones	-	-	-	-	-	-
Convenios	-	-	-	-	-	-
Deuda Pública	-	-	-	-	-	-
Amortización de la Deuda Pública	-	-	-	-	-	-
Intereses de la Deuda Pública	-	-	-	-	-	-
Comisiones de la Deuda Pública	-	-	-	-	-	-
Gastos de la Deuda Pública	-	-	-	-	-	-
Costo por Coberturas	-	-	-	-	-	-
Apoyos Financieros	-	-	-	-	-	-
Adeudos de Ejercicios Fiscales Anteriores (Adefas)	-	-	-	-	-	-
Total de Egresos	9,180,823,055	765,396,678	9,946,219,733	9,657,803,903	9,563,025,083	288,415,830

Concepto	Egresos					Subejercicio
	Aprobado	Ampliaciones/ (Reducciones)	Modificado	Devengado	Pagado	
	1	2	3 = (1 + 2)	4	5	
Jefatura de la Oficina de la Gobernatura del Estado	-	-	-	-	-	-
Secretaría de Gobierno	-	-	-	-	-	-
Secretaría de Hacienda	-	-	-	-	-	-
Secretaría de Desarrollo Económico y del Trabajo	-	-	-	-	-	-
Secretaría de Desarrollo Agropecuario	-	-	-	-	-	-
Secretaría de Obras Públicas	-	-	-	-	-	-
Secretaría de Educación	-	-	-	-	-	-
Secretaría de Salud	-	-	-	-	-	-
Secretaría de Administración	-	-	-	-	-	-
Secretaría de la Contraloría	-	-	-	-	-	-
Secretaría de Turismo y Cultura	-	-	-	-	-	-
Secretaría de Desarrollo Social	-	-	-	-	-	-
Secretaría de Desarrollo Sustentable	-	-	-	-	-	-
Secretaría de Movilidad y Transporte	-	-	-	-	-	-
Comisión Estatal de Seguridad Pública	-	-	-	-	-	-
Consejería Jurídica	-	-	-	-	-	-
Gastos Institucionales	-	-	-	-	-	-
Total del Gasto	-	-	-	-	-	-

INSTITUTO DE LA EDUCACIÓN BÁSICA DEL ESTADO DE MORELOS
Estado Analítico del Ejercicio del Presupuesto de Egresos
Clasificación Administrativa
Del 1 de enero al 31 de diciembre de 2022

Concepto	Egresos					Subejercicio
	Aprobado	Ampliaciones/ (Reducciones)	Modificado	Devengado	Pagado	
	1	2	3 = (1 + 2)	4	5	
Poder Ejecutivo	-	-	-	-	-	-
Poder Legislativo	-	-	-	-	-	-
Poder Judicial	-	-	-	-	-	-
Organismos Autónomos	-	-	-	-	-	-
Poder Ejecutivo de los Municipios	-	-	-	-	-	-
Total del Gasto	-	-	-	-	-	-

Sector Paraestatal del Gobierno del Estado de Morelos
Estado Analítico del Ejercicio del Presupuesto de Egresos
Clasificación Administrativa
Del 1 de enero al 31 de diciembre de 2022

Concepto	Egresos					Subejercicio
	Aprobado	Ampliaciones/ (Reducciones)	Modificado	Devengado	Pagado	
	1	2	3 = (1 + 2)	4	5	
Entidades Paraestatales y Fideicomisos No Empresariales y No Financieros	9,180,823,055	765,396,678	9,946,219,733	9,657,803,903	9,563,025,083	288,415,830
Instituciones Públicas de la Seguridad Social	-	-	-	-	-	-
Entidades Paraestatales Empresariales No Financieras con Participación Estatal Mayoritaria	-	-	-	-	-	-
Fideicomisos Empresariales No Financieros con Participación Estatal Mayoritaria	-	-	-	-	-	-
Entidades Paraestatales Empresariales Financieras Monetarias con Participación Estatal Mayoritaria	-	-	-	-	-	-
Entidades Paraestatales Empresariales Financieras No Monetarias con Participación Estatal Mayoritaria	-	-	-	-	-	-
Fideicomisos Financieros Públicos con Participación Estatal Mayoritaria	-	-	-	-	-	-
Total del Gasto	9,180,823,055	765,396,678	9,946,219,733	9,657,803,903	9,563,025,083	288,415,830

Concepto	Egresos					Subejercicio
	Aprobado	Ampliaciones/ (Reducciones)	Modificado	Devengado	Pagado	
Gasto No Etiquetado	-	26,179,236	26,179,236	24,838,257	24,838,257	1,340,979
Jefatura de la Oficina de la Gubernatura del Estado	-	-	-	-	-	-
Secretaría de Gobierno	-	-	-	-	-	-
Secretaría de Hacienda	-	-	-	-	-	-
Secretaría de Desarrollo Económico y del Trabajo	-	-	-	-	-	-
Secretaría de Desarrollo Agropecuario	-	-	-	-	-	-
Secretaría de Obras Públicas	-	-	-	-	-	-
Secretaría de Educación	-	-	-	-	-	-
Secretaría de Salud	-	-	-	-	-	-
Secretaría de Administración	-	-	-	-	-	-
Secretaría de la Contraloría	-	-	-	-	-	-
Secretaría de Turismo y Cultura	-	-	-	-	-	-
Secretaría de Desarrollo Social	-	-	-	-	-	-
Secretaría de Desarrollo Sustentable	-	-	-	-	-	-
Secretaría de Movilidad y Transporte	-	-	-	-	-	-
Comisión Estatal de Seguridad Pública	-	-	-	-	-	-
Consejería Jurídica	-	-	-	-	-	-
Gastos Institucionales	-	-	-	-	-	-
Poder Legislativo	-	-	-	-	-	-
Poder Judicial	-	-	-	-	-	-
Organismos Autónomos	-	-	-	-	-	-
Entidades Paraestatales y Fideicomisos No Empresariales y No Financieros	-	26,179,236	26,179,236	24,838,257	24,838,257	1,340,979
Entidades Paraestatales Empresariales No Financieras con Participación Estatal Mayoritaria	-	-	-	-	-	-
Poder Ejecutivo de los Municipios	-	-	-	-	-	-
Gasto Etiquetado	9,180,823,055	739,217,442	9,920,040,497	9,632,965,646	9,538,186,826	287,074,851
Jefatura de la Oficina de la Gubernatura del Estado	-	-	-	-	-	-
Secretaría de Gobierno	-	-	-	-	-	-
Secretaría de Hacienda	-	-	-	-	-	-
Secretaría de Desarrollo Económico y del Trabajo	-	-	-	-	-	-
Secretaría de Desarrollo Agropecuario	-	-	-	-	-	-
Secretaría de Obras Públicas	-	-	-	-	-	-
Secretaría de Educación	-	-	-	-	-	-
Secretaría de Salud	-	-	-	-	-	-
Secretaría de Administración	-	-	-	-	-	-
Secretaría de la Contraloría	-	-	-	-	-	-
Secretaría de Turismo y Cultura	-	-	-	-	-	-
Secretaría de Desarrollo Social	-	-	-	-	-	-
Secretaría de Desarrollo Sustentable	-	-	-	-	-	-
Secretaría de Movilidad y Transporte	-	-	-	-	-	-
Comisión Estatal de Seguridad Pública	-	-	-	-	-	-
Consejería Jurídica	-	-	-	-	-	-
Gastos Institucionales	-	-	-	-	-	-
Poder Legislativo	-	-	-	-	-	-
Poder Judicial	-	-	-	-	-	-
Organismos Autónomos	-	-	-	-	-	-
Entidades Paraestatales y Fideicomisos No Empresariales y No Financieros	9,180,823,055	739,217,442	9,920,040,497	9,632,965,646	9,538,186,826	287,074,851
Entidades Paraestatales Empresariales No Financieras con Participación Estatal Mayoritaria	-	-	-	-	-	-
Poder Ejecutivo de los Municipios	-	-	-	-	-	-
Total de Egresos	9,180,823,055	765,396,678	9,946,219,733	9,657,803,903	9,563,025,083	288,415,830

Concepto	Egresos					Subejercicio
	Aprobado	Ampliaciones/ (Reducciones)	Modificado	Devengado	Pagado	
	1	2	3 = (1 + 2)	4	5	
Gobierno	-	-	-	-	-	-
Legislación	-	-	-	-	-	-
Justicia	-	-	-	-	-	-
Coordinación de la Política de Gobierno	-	-	-	-	-	-
Relaciones Exteriores	-	-	-	-	-	-
Asuntos Financieros y Hacendarios	-	-	-	-	-	-
Seguridad Nacional	-	-	-	-	-	-
Asuntos de Orden Público y de Seguridad Interior	-	-	-	-	-	-
Otros Servicios Generales	-	-	-	-	-	-
Desarrollo Social	9,180,823,055	765,396,678	9,946,219,733	9,657,803,903	9,563,025,083	288,415,830
Protección Ambiental	-	-	-	-	-	-
Vivienda y Servicios a la Comunidad	-	-	-	-	-	-
Salud	-	-	-	-	-	-
Recreación, Cultura y Otras Manifestaciones Sociales	-	-	-	-	-	-
Educación	9,180,823,055	765,396,678	9,946,219,733	9,657,803,903	9,563,025,083	288,415,830
Protección Social	-	-	-	-	-	-
Otros Asuntos Sociales	-	-	-	-	-	-
Desarrollo Económico	-	-	-	-	-	-
Asuntos Económicos, Comerciales y Laborales en General	-	-	-	-	-	-
Agropecuaria, Silvicultura, Pesca y Caza	-	-	-	-	-	-
Combustibles y Energía	-	-	-	-	-	-
Minería, Manufacturas y Construcción	-	-	-	-	-	-
Transporte	-	-	-	-	-	-
Comunicaciones	-	-	-	-	-	-
Turismo	-	-	-	-	-	-
Ciencia, Tecnología e Innovación	-	-	-	-	-	-
Otras Industrias y Otros Asuntos Económicos	-	-	-	-	-	-
Otras no Clasificadas en Funciones Anteriores	-	-	-	-	-	-
Transacciones de la Deuda Pública / Costo Financiero de la Deuda	-	-	-	-	-	-
Transferencias, Participaciones y Aportaciones entre Diferentes Niveles y Ordenes de Gobierno	-	-	-	-	-	-
Saneamiento del Sistema Financiero	-	-	-	-	-	-
Adeudos de Ejercicios Fiscales Anteriores	-	-	-	-	-	-
Total del Gasto	9,180,823,055	765,396,678	9,946,219,733	9,657,803,903	9,563,025,083	288,415,830

Concepto	Egresos					Subejercicio
	Aprobado	Ampliaciones/ (Reducciones)	Modificado	Devengado	Pagado	
Gasto No Etiquetado	-	26,179,236	26,179,236	24,838,257	24,838,257	1,340,979
Gobierno	-	-	-	-	-	-
Legislación	-	-	-	-	-	-
Justicia	-	-	-	-	-	-
Coordinación de la Política de Gobierno	-	-	-	-	-	-
Relaciones Exteriores	-	-	-	-	-	-
Asuntos Financieros y Hacendarios	-	-	-	-	-	-
Seguridad Nacional	-	-	-	-	-	-
Asuntos de Orden Público y de Seguridad Interior	-	-	-	-	-	-
Otros Servicios Generales	-	-	-	-	-	-
Desarrollo Social	-	26,179,236	26,179,236	24,838,257	24,838,257	1,340,979
Protección Ambiental	-	-	-	-	-	-
Vivienda y Servicios a la Comunidad	-	-	-	-	-	-
Salud	-	-	-	-	-	-
Recreación, Cultura y Otras Manifestaciones Sociales	-	-	-	-	-	-
Educación	-	26,179,236	26,179,236	24,838,257	24,838,257	1,340,979
Protección Social	-	-	-	-	-	-
Otros Asuntos Sociales	-	-	-	-	-	-
Desarrollo Económico	-	-	-	-	-	-
Asuntos Económicos, Comerciales y Laborales en Gral.	-	-	-	-	-	-
Agropecuaria, Silvicultura, Pesca y Caza	-	-	-	-	-	-
Combustibles y Energía	-	-	-	-	-	-
Minería, Manufacturas y Construcción	-	-	-	-	-	-
Transporte	-	-	-	-	-	-
Comunicaciones	-	-	-	-	-	-
Turismo	-	-	-	-	-	-
Ciencia, Tecnología e Innovación	-	-	-	-	-	-
Otras Industrias y Otros Asuntos Económicos	-	-	-	-	-	-
Otras no Clasificadas en Funciones Anteriores	-	-	-	-	-	-
Transacciones de la Deuda Pública / Costo Financiero de la Deuda	-	-	-	-	-	-
Transferencias, Participaciones y Aportaciones entre Diferentes Niveles y Ordenes de Gobierno	-	-	-	-	-	-
Saneamiento del Sistema Financiero	-	-	-	-	-	-
Adeudos de Ejercicios Fiscales Anteriores	-	-	-	-	-	-
Gasto Etiquetado	9,180,823,055	739,217,442	9,920,040,497	9,632,965,646	9,538,186,826	287,074,851
Gobierno	-	-	-	-	-	-
Legislación	-	-	-	-	-	-
Justicia	-	-	-	-	-	-
Coordinación de la Política de Gobierno	-	-	-	-	-	-
Relaciones Exteriores	-	-	-	-	-	-
Asuntos Financieros y Hacendarios	-	-	-	-	-	-
Seguridad Nacional	-	-	-	-	-	-
Asuntos de Orden Público y de Seguridad Interior	-	-	-	-	-	-
Otros Servicios Generales	-	-	-	-	-	-
Desarrollo Social	9,180,823,055	739,217,442	9,920,040,497	9,632,965,646	9,538,186,826	287,074,851
Protección Ambiental	-	-	-	-	-	-
Vivienda y Servicios a la Comunidad	-	-	-	-	-	-
Salud	-	-	-	-	-	-
Recreación, Cultura y Otras Manifestaciones Sociales	-	-	-	-	-	-
Educación	9,180,823,055	739,217,442	9,920,040,497	9,632,965,646	9,538,186,826	287,074,851
Protección Social	-	-	-	-	-	-
Otros Asuntos Sociales	-	-	-	-	-	-
Desarrollo Económico	-	-	-	-	-	-
Asuntos Económicos, Comerciales y Laborales en Gral.	-	-	-	-	-	-
Agropecuaria, Silvicultura, Pesca y Caza	-	-	-	-	-	-
Combustibles y Energía	-	-	-	-	-	-
Minería, Manufacturas y Construcción	-	-	-	-	-	-
Transporte	-	-	-	-	-	-
Comunicaciones	-	-	-	-	-	-
Turismo	-	-	-	-	-	-
Ciencia, Tecnología e Innovación	-	-	-	-	-	-
Otras Industrias y Otros Asuntos Económicos	-	-	-	-	-	-
Otras no Clasificadas en Funciones Anteriores	-	-	-	-	-	-
Transacciones de la Deuda Pública / Costo Financiero de la Deuda	-	-	-	-	-	-
Transferencias, Participaciones y Aportaciones entre Diferentes Niveles y Ordenes de Gobierno	-	-	-	-	-	-
Saneamiento del Sistema Financiero	-	-	-	-	-	-
Adeudos de Ejercicios Fiscales Anteriores	-	-	-	-	-	-
Total del Egresos	9,180,823,055	765,396,678	9,946,219,733	9,657,803,903	9,563,025,083	288,415,830

Concepto	Egresos					Subejercicio
	Aprobado	Ampliaciones/ (Reducciones)	Modificado	Devengado	Pagado	
Gasto No Etiquetado	-	621,418	621,418	538,357	538,357	83,061
<i>Personal Administrativo y de Servicio Público</i>	-	621,418	621,418	538,357	538,357	83,061
<i>Magisterio</i>	-	-	-	-	-	-
<i>Servicios de Salud</i>	-	-	-	-	-	-
<i>Personal Administrativo</i>	-	-	-	-	-	-
<i>Personal Médico, Paramédico y afin</i>	-	-	-	-	-	-
<i>Seguridad Pública</i>	-	-	-	-	-	-
<i>Gastos Asociados a la Implementación de Nuevas Leyes Fed. o Reformas a las Mismas</i>	-	-	-	-	-	-
<i>Nombre del Programa o Ley 1</i>	-	-	-	-	-	-
<i>Nombre del Programa o Ley 2</i>	-	-	-	-	-	-
<i>Sentencias Laborales Definitivas</i>	-	-	-	-	-	-
Gasto Etiquetado	8,903,030,665	498,472,907	9,401,503,572	9,307,239,684	9,232,741,937	94,263,888
<i>Personal Administrativo y de Servicio Público</i>	8,903,030,665	498,472,907	9,401,503,572	9,307,239,684	9,232,741,937	94,263,888
<i>Magisterio</i>	-	-	-	-	-	-
<i>Servicios de Salud</i>	-	-	-	-	-	-
<i>Personal Administrativo</i>	-	-	-	-	-	-
<i>Personal Médico, Paramédico y afin</i>	-	-	-	-	-	-
<i>Seguridad Pública</i>	-	-	-	-	-	-
<i>Gastos Asociados a la Implementación de Nuevas Leyes Fed. o Reformas a las Mismas</i>	-	-	-	-	-	-
<i>Nombre del Programa o Ley 1</i>	-	-	-	-	-	-
<i>Nombre del Programa o Ley 2</i>	-	-	-	-	-	-
<i>Sentencias Laborales Definitivas</i>	-	-	-	-	-	-
Total del Gasto en Servicios Personales	8,903,030,665	499,094,325	9,402,124,990	9,307,778,041	9,233,280,294	94,346,949

Concepto	Egresos					
	Aprobado 1	Ampliaciones/ (Reducciones) 2	Modificado 3 = (1 + 2)	Devengado 4	Pagado 5	Subejercicio 6 = (3 - 4)
Gasto Corriente	9,167,473,055	748,460,231	9,915,933,286	9,630,677,498	9,538,217,918	285,255,788
Gasto de Capital	13,350,000	16,936,447	30,286,447	27,126,405	24,807,165	3,160,042
Amortización de la Deuda y Disminución de Pasivos	-	-	-	-	-	-
Pensiones y Jubilaciones	-	-	-	-	-	-
Participaciones	-	-	-	-	-	-
Total del Gasto	9,180,823,055	765,396,678	9,946,219,733	9,657,803,903	9,563,025,083	288,415,830

Identificación de Crédito o Instrumento	Contratación / Colocación		Amortización		Endeudamiento Neto C = A - B
	A	B	A	B	
Créditos Bancarios					
		-		-	
		-		-	
		-		-	
		-		-	
		-		-	
		-		-	
		-		-	
		-		-	
		-		-	
		-		-	
		-		-	
		-		-	
		-		-	
		-		-	
		-		-	
		-		-	
Total Créditos Bancarios		-		-	
Otros Instrumentos de Deuda					
		-		-	
		-		-	
		-		-	
		-		-	
		-		-	
		-		-	
		-		-	
		-		-	
		-		-	
Total Otros Instrumentos de Deuda		-		-	
TOTAL		-		-	

NO APLICA

Cuenta Pública Anual 2022
INSTITUTO DE LA EDUCACIÓN BÁSICA DEL ESTADO DE MORELOS
Intereses de la Deuda
Del 1 de enero al 31 de diciembre de 2022
(Cifras en Pesos)



Identificación de Crédito o Instrumento	Devengado	Pagado
Créditos Bancarios		
	-	-
	-	-
	-	-
	-	-
	-	-
	-	-
	-	-
	-	-
	-	-
	-	-
Total de Intereses de Créditos Bancarios	-	-
Otros Instrumentos de Deuda		
	-	-
	-	-
	-	-
	-	-
	-	-
Total de Intereses de Otros Instrumentos de Deuda	-	-
TOTAL	-	-

NO APLICA

INSTITUTO DE LA EDUCACIÓN BÁSICA DEL ESTADO DE MORELOS**FLUJO DE FONDOS****Al 31 de Enero de 2021 y al 31 de Diciembre de 2022**

NOMBRE CUENTA	IMPORTE
FLUJOS DE FONDO	
Origen	9,745,767,454.00
Impuestos	-
Cuotas y Aportaciones de Seguridad Social	-
Contribuciones de mejoras	-
Derechos	24,249,138.00
Productos de Tipo Corriente	-
Aprovechamientos de Tipo Corriente	-
Ingresos por Venta de Bienes y Servicios	-
Participaciones, Aportaciones, Convenios, Incentivos Derivados de la Colaboración Fiscal y Fondos Distintos de Aportaciones	9,719,505,170.00
Transferencias, Asignaciones, Subsidios y Subvenciones, y Pensiones y Jubilaciones	-
Otros Orígenes de Operación	2,013,146.00
Aplicación	9,583,900,687.00
Servicios Personales	9,309,329,368.00
Materiales y Suministros	41,878,938.00
Servicios Generales	154,659,038.00
Transferencias Internas y Asignaciones al Sector Público	-
Transferencias al resto del Sector Público	-
Subsidios y Subvenciones	1,836,000.00
Ayudas Sociales	34,505,594.00
Pensiones y Jubilaciones	28,182,037.00
Transferencias a Fideicomisos, Mandatos y Contratos Análogos	904,500.00
Transferencias a la Seguridad Social	-
Donativos	-
Transferencias al Exterior	-
Participaciones	-
Aportaciones	-
Convenios	-
Otras Aplicaciones de Operación	12,605,212.00
Flujos Netos de Fondos	161,866,767.00

**INSTITUTO DE LA
EDUCACIÓN BÁSICA DEL
ESTADO DE MORELOS**

Información Programática

CUENTA PÚBLICA ANUAL
INSTITUTO DE LA EDUCACIÓN BÁSICA DEL ESTADO DE MORELOS

2022

Cuenta Pública Anual 2022
INSTITUTO DE LA EDUCACIÓN BÁSICA DEL ESTADO DE MORELOS
 Gasto por Categoría Programática
 Del 1 de enero al 31 de diciembre de 2022
 (Cifras en Pesos)



**INSTITUTO DE LA
 EDUCACIÓN BÁSICA DEL
 ESTADO DE MORELOS**

Concepto	Egresos					Subejercicio
	Aprobado 1	Ampliaciones/ (Reducciones) 2	Modificado 3 = (1 + 2)	Devengado 4	Pagado 5	
Programas						
Subsidios: Sector Social y Privado o Ent. Federativas y Municipios						
Sujetos a Reglas de Operación	-	37,983,651	37,983,651	32,849,661	32,529,161	5,133,990
Otros Subsidios	-	34,042,145	34,042,145	29,452,575	29,452,575	4,589,570
	-	3,941,506	3,941,506	3,397,086	3,076,586	544,420
Desempeño de las Funciones	-	-	-	-	-	-
Prestación de Servicios Públicos	-	-	-	-	-	-
Provisión de Bienes Públicos	-	-	-	-	-	-
Planeación, Seguimiento y Evaluación de Políticas Públicas	-	-	-	-	-	-
Promoción y Fomento	-	-	-	-	-	-
Regulación y Supervisión	-	-	-	-	-	-
Funciones de las Fuerzas Armadas (Únicamente Gobierno Federal)	-	-	-	-	-	-
Específicos	-	-	-	-	-	-
Proyectos de Inversión	-	-	-	-	-	-
Administrativos y de Apoyo	-	-	-	-	-	-
Apoyo al Proceso Presupuestario y para Mejorar la Eficiencia Institucional	-	-	-	-	-	-
Apoyo a la Función Pública y al Mejoramiento de la Gestión	-	-	-	-	-	-
Operaciones Ajenas	-	-	-	-	-	-
Compromisos	-	-	-	-	-	-
Obligaciones de Cumplimiento de Resolución Jurisdiccional	-	-	-	-	-	-
Desastres Naturales	-	-	-	-	-	-
Obligaciones	-	-	-	-	-	-
Pensiones y Jubilaciones	-	-	-	-	-	-
Aportaciones a la Seguridad Social	-	-	-	-	-	-
Aportaciones a Fondos de Estabilización	-	-	-	-	-	-
Aportaciones a Fondos de Inversión y Reestructura de Pensiones	-	-	-	-	-	-
Programas de Gasto Federalizado (Gobierno Federal)	-	-	-	-	-	-
Gasto Federalizado	9,180,823,055	727,413,027	9,908,236,082	9,624,954,242	9,530,495,922	283,281,840
Participaciones a Entidades Federativas y Municipios	-	-	-	-	-	-
Costo financiero, deuda o apoyos a deudores y ahorradores de la banca	-	-	-	-	-	-
Adeudos de ejercicios fiscales anteriores	-	-	-	-	-	-
Total del Gasto	9,180,823,055	765,396,678	9,946,219,733	9,657,803,903	9,563,025,083	288,415,830

Cuenta Pública Anual 2022
INSTITUTO DE LA EDUCACIÓN BÁSICA DEL ESTADO DE MORELOS
 Indicadores de Postura Fiscal
 Del 1 de enero al 31 de diciembre de 2022
 (Cifras en Pesos)

INSTITUTO DE LA
 EDUCACIÓN BÁSICA DEL
 ESTADO DE MORELOS



Concepto	Estimado/Aprobado	Devengado	Recaudado/Pagado
I. Ingresos Presupuestarios	9,180,823,055	9,753,008,878	9,752,958,703
1. Ingresos del Gobierno de la Entidad Federativa	-	-	-
2. Ingresos del Sector Paraestatal	9,180,823,055	9,753,008,878	9,752,958,703
II. Egresos Presupuestarios	9,180,823,055	9,657,803,903	9,563,025,083
3. Egresos del Gobierno de la Entidad Federativa	-	-	-
4. Egresos del Sector Paraestatal	9,180,823,055	9,657,803,903	9,563,025,083
III. Balance Presupuestario (Superávit o Déficit) (III= I - II)	-	95,204,975	189,933,620

Concepto	Estimado/Aprobado	Devengado	Recaudado/Pagado
III. Balance presupuestario (Superávit o Déficit)	-	95,204,975	189,933,620
IV. Intereses, Comisiones y Gastos de la Deuda	-	-	-
V. Balance Primario (Superávit o Déficit) (V= III + IV)	-	95,204,975	189,933,620

Concepto	Estimado/Aprobado	Devengado	Recaudado/Pagado
A. Financiamiento	-	-	-
B. Amortización de la deuda	-	-	-
C. Financiamiento Neto	-	-	-

X. Reportes de avance en los Indicadores de los Programas Presupuestarios del Poder Ejecutivo con Matrices de Indicadores para Resultados

Ejercicio Fiscal 2022
Trimestre: **Cuarto**

Fecha: **11/01/2023**

DATOS DEL PROGRAMA														
Programa presupuestario:	E058. Inclusión y Equidad en Educación Básica	Ramo:	10_ Educación	Dependencia o Entidad:	Secretaría de Educación	Unidad (es) responsable (s):	Instituto de Educación Básica del Estado de Morelos	Ejercicio Fiscal 2022						
ALINEACIÓN														
Eje estratégico:	3. Justicia social para las y los morelenses	Programa:	Programa Estatal de Educación 2019 - 2024	Programa derivado del PED 2019-2024	Objetivo:	Objetivo 4: Garantizar una educación inclusiva, equitativa y de calidad y promover oportunidades de aprendizaje durante toda la vida para todos	Meta:	Agenda 2030						
Objetivo:	3.2 Garantizar una educación de equidad y calidad- excelencia, y promover oportunidades de aprendizaje permanente que permitan el desarrollo armónico del individuo para integrarse y construir una mejor sociedad	Objetivo:	1. Asegurar que todas las niñas, niños y adolescentes tengan acceso a servicios de educación inclusiva, con calidad y equidad en la primera infancia, preescolar, primaria y secundaria.	Objetivo:	4.1. Para 2030, velar por que todas las niñas y todos los niños terminen los ciclos de la enseñanza primaria y secundaria, que ha de ser gratuita, equitativa y de calidad y producir resultados escolares pertinentes y eficaces	Perspectiva de género		Cero corrupción						
Objetivo:		Objetivo: <td></td> <td>Objetivo: <td></td> <td colspan="2">Ejes transversales:</td> <td colspan="2">No aplica</td> </td>		Objetivo: <td></td> <td colspan="2">Ejes transversales:</td> <td colspan="2">No aplica</td>		Ejes transversales:		No aplica						
Finalidad:	2. Desarrollo social	Función:	2.5 Educación	Subfunción:	2.5.1 Educación Básica	Actividad Institucional								
RESULTADOS														
Nivel	Objetivos (Resumen Narrativo)	Nombre del indicador	Definición del indicador	Método de cálculo	Unidad de medida	Tipo-Dimensión-Sentido de medición-Frecuencia de medición	Linea base	Meta anual 2022			AVANCE ACUMULADO		SEMAFORO	
		Porcentaje de cobertura en educación secundaria	Cobertura en Educación secundaria en la población de Morelos	Número de alumnos atendidos en educación secundaria de 12 a 15 años de edad	Porcentaje	Estratégico-Eficacia-Ascendente-Trimestral	2021	1er. Trim.	2do. Trim.	3er.Trim.	4to. Trim.	Absoluto	Relativo	(Verde: Cumplimiento del 80-100% Amarillo: Cumplimiento del 70-79% Rojo: Cumplimiento menor al 70%)
		Porcentaje de cobertura en educación primaria	Mide la cobertura de Educación Primaria en la población de Morelos	Número de alumnos atendidos en educación primaria de 6 a 12 años de edad	Porcentaje	Estratégico-Eficacia-Ascendente-Trimestral	90.0%	91.0%	91.0%	91.0%	91.0%			Verde
		Porcentaje de cobertura en educación preescolar	Mide la cobertura de Educación preescolar en la población de Morelos	Número de alumnos egresados de tercer grado de preescolar en el ciclo escolar inmediato anterior/número de alumnos	Porcentaje	Estratégico-Eficacia-Ascendente-Trimestral	87.1%	87.1%	87.1%	87.1%	87.1%			Verde
Fin	6. Contribuir a la cobertura educativa con equidad y calidad en los servicios educativos de los niveles Básico, Medio Superior, Superior y posgrado	Porcentaje de absorción en Educación Primaria	Mide el índice de absorción en Educación Primaria en el Estado		Porcentaje	Estratégico-Eficacia-Ascendente-Anual	100.0%	100.0%	100.0%	100.0%	100.0%			Verde

X. Reportes de avance en los Indicadores de los Programas Presupuestarios del Poder Ejecutivo con Matrices de Indicadores para Resultados

DATOS DEL PROGRAMA

Programa presupuestario:	E058: Inclusión y Equidad en Educación Básica		Ramo:	_10_ Educación		Dependencia o Entidad:	Secretaría de Educación	Unidad (es) responsable (s):					Instituto de Educación Básica del Estado de Morelos				
Propósito	Porcentaje de eficiencia terminal en educación secundaria	Mide el índice de eficiencia terminal en educación secundaria	Número de alumnos egresados de educación secundaria/populación total de	Porcentaje	Estratégico-Eficacia-Ascendente-Anual	91.0%					94.0%		870	870	94.0%	Verde	
	Porcentaje de eficiencia terminal en educación primaria	Mide el índice de eficiencia terminal en Primaria	Número de alumnos egresados de sexo de primaria/población total de	Porcentaje	Estratégico-Eficacia-Ascendente-Anual	96.6%					98.0%		870	870	98.0%	Verde	
Componente 1	Porcentaje de eficiencia terminal en educación preescolar	Mide el índice de eficiencia terminal en Preescolar	Número de alumnos egresados de tercer grado preescolar/población total de	Porcentaje	Estratégico-Eficacia-Ascendente-Anual	100.0%					100.0%		870	870	100.0%	Verde	
	Alumnos Atendidos en Educación Inicial	Mide el número de alumnos atendidos en educación inicial	Número de alumnos atendidos en Educación Inicial	Niñas y niños atendidos	Estratégico-Eficiencia-Ascendente-Trimestral	870					870		870	870	870		Verde
Componente 1	Matrícula de alumnos atendidos en educación especial	Mide el número de alumnos atendidos en Educación Especial	Número de alumnos atendidos en Educación Especial	Alumno atendido	Gestión-Eficiencia-Ascendente-Trimestral	4830					4867		4867	4867	4867		Verde
	Matrícula de alumnos atendidos en educación preescolar	Mide el número de alumnos atendidos en Educación preescolar	Número de alumnos atendidos en educación preescolar	Alumno atendido	Gestión-Eficiencia-Ascendente-Trimestral	65,614					76,938		76,938	76,938	76,938		Verde
Componente 1	Matrícula de alumnos atendidos en educación primaria	Mide el número de alumnos atendidos en Educación Primaria	Número de alumnos atendidos en educación primaria de 6 a 12 años de edad	Alumno atendido	Gestión-Eficiencia-Ascendente-Trimestral	175,947					174,086		174,086	174,086	174,086		Verde
	Matrícula de alumnos atendidos en educación secundaria	Mide el número de alumnos atendidos en Educación secundaria	Número de alumnos atendidos en educación secundaria de 12 a 15 años	Alumno atendido	Gestión-Eficiencia-Ascendente-Trimestral	85,296					84,490		84,490	84,490	84,490		Verde
Componente 1	Número de niños migrantes atendidos en el nivel básico	Mide el número de niños migrantes (hijos de jornaleros agrícolas migrantes) atendidos en el nivel básico	Número de niños migrantes atendidos en el nivel básico	Alumno atendido	Gestión-Eficiencia-Ascendente-Trimestral	476					167		148	139	138	150	Verde
	Número de niños migrantes binacionales atendidos en el nivel básico con revalidación de estudios.	Mide el número de niños migrantes binacionales atendidos de nivel básico con revalidación de estudios.	Total de niños migrantes atendidos con revalidación de estudios	Alumno atendido	Gestión-Eficiencia-Ascendente-Trimestral	97					24		24	26	28	33	Verde

**X. Reportes de avance en los Indicadores de los Programas Presupuestarios
del Poder Ejecutivo con Matrices de Indicadores para Resultados**
Ejercicio Fiscal 2022
Trimestre: Cuarto
Fecha 11/01/2023
DATOS DEL PROGRAMA

Programa presupuestario:	E058: Inclusión y Equidad en Educación Básica	Ramo:	_10_ Educación	Dependencia o Entidad:	Secretaría de Educación	Unidad (es) responsable (s):	Instituto de Educación Básica del Estado de Morelos	Verde
Actividad 1.1 Entrega de libros de texto en escuelas públicas	Número de libros de texto de educación básica entregados en escuelas públicas del estado de Morelos	Mide la cantidad de libros de texto de educación básica distribuidos en el estado de Morelos	Número de libros distribuidos en el estado	Libro distribuido	Gestión-Eficiencia-Ascendente-Anual	4,078,166	4,078,166	Verde
Actividad 1.2 Integración de Consejos de participación social	Porcentaje de Consejos Escolares de participación social integrados	Mide el porcentaje de consejos escolares de participación social integrados	Número de consejos de participación social instalados/Num	Porcentaje	Gestión-Eficiencia-Ascendente-Anual	100.0%	100.0%	Verde
Actividad 1.3 Entrega de cuotas escolares a instituciones del estado de Morelos	Número de Escuelas con cuotas escolares entregadas	Mide el número de escuelas de preescolar, primaria y secundaria beneficiadas con el programa de cuotas escolares	escuelas de preescolar, primaria y secundaria con cuotas escolares	Escuela beneficiada	Gestión-Eficiencia-Ascendente-Anual	0	1,696	Verde
Actividad 1.4 Adecuación de instalaciones para asistencia técnica, de asesoría, capacitación y consulta, que facilita la integración y superación del personal docente en servicio	Centros de maestros en operación	Número de Centros de Maestros en operación	Número de Centros de Maestros en Operación	Centro en Operación	Gestión-Eficiencia-Constante-Trimestral	6	6	Verde
Actividad 1.5 Reubicación de escuelas mediante el estudio de factibilidad	Número de estudios de factibilidad realizados	Mide el número de estudios de factibilidad realizados durante el año	estudios de factibilidad realizados	Estudio realizado	Gestión-Eficiencia-Constante-Trimestral	2	1	Verde
Componente 2 Formación Docente impartida a alumnos adscritos en UPN y Normales Públicas	Mátrícula de alumnos atendidos en UPN Mátrícula de alumnos atendidos en Normales Públicas	Mide el número de Docentes formados en Pedagogía en UPN Mide el número de Alumnos formados en Licenciatura en Enseñanza en las Normales Públicas	Número de alumnos atendidos en UPN Número de alumnos atendidos en Normales Públicas	Alumno atendido Alumno atendido	Estratégico-Eficiencia-Ascendente-Trimestral Estratégico-Eficiencia-Descendente-Trimestral	1,131 779	1,172 764	Verde Verde
Actividad 2.1 Atención a la población en educación normal	Número de alumnos atendidos en Educación Normal	Mide el número de alumnos atendidos en las escuelas normales del IEBEM	Número de alumnos atendidos en las escuelas normales	Alumno atendido	Gestión-Eficiencia-Descendente-Trimestral	779	764	Verde
Actividad 2.2 Formación continua de asesores educativos	Número de asesores que reciben formación continua de asesores educativos	Mide el número de asesores que reciben formación continua de asesores educativos	Número de asesores que reciben formación	Asesor capacitado	Gestión-Eficiencia-Descendente-Anual	1,188	1,188	Verde
Actividad 2.3 Capacitación de docentes en centros de maestros	Docentes capacitados en centros de maestros	Mide el total de maestros capacitados en los diferentes centros de maestros que conforman este instituto.	docentes capacitados en centros de	Docente capacitado	Gestión-Eficiencia-Descendente-Anual	2,404	1,472	Verde
Actividad 2.4 Atención a docentes en UPN	Número de Docentes Atendidos en UPN	Número de docentes atendidos en UPN	Mátrícula de docentes atendidos en UPN	Docente atendido	Gestión-Eficiencia-Ascendente-Trimestral	1,118	1,196	Verde

X. Reportes de avance en los Indicadores de los Programas Presupuestarios del Poder Ejecutivo con Matrices de Indicadores para Resultados

Ejercicio Fiscal 2022
Trimestre: **Cuarto**

Fecha: **11/01/2023**

DATOS DEL PROGRAMA

Programa presupuestario:	E058: Inclusión y Equidad en Educación Básica	Ramo:	_ 10_ Educación	Dependencia o Entidad:	Secretaría de Educación	Unidad (es) responsable (s):	Instituto de Educación Básica del Estado de Morelos	Indicador	Valor	Meta	Estado
Componente 3	Apoyos otorgados a Alumnos	Mide el porcentaje de alumnos de educación básica dotados de lentes	Porcentaje de alumnos de Educación Básica dotados de lentes	Porcentaje de alumnos de Educación Básica del Estado de Morelos dotados de Lentes / Total de alumnos de número que	Porcentaje	100%	100%	100.0%	374	374	Verde
		Mide el número de alumnos de educación normal que reciben apoyo de alimento	Número de alumnos de educación normal con apoyo de alimentos	Alumnos de normal con apoyo de	Aluma atendida	374	374	374	374	374	Verde
		Se refiere a la cantidad de hijos de trabajadores del IEBEM con becas económicas otorgadas	Número de hijos de trabajadores del IEBEM con becas económicas otorgadas	Alumnos de trabajadores con beca otorgada	Alumnos de trabajadores con beca otorgada	2,027	1,971	1,971	1,987	1,987	Verde
		Mide el porcentaje de Recursos FONE Aplicados en Preescolar	Porcentaje de recursos del FONE aplicados a preescolar	Total de recursos destinados a preescolar del recurso FONE	Porcentaje	14.1%	14.1%	14.1%	14.1%	14.1%	Verde
		Mide el Porcentaje de recursos FONE aplicados en Educación Primaria	Porcentaje de recursos FONE aplicados en Educación Primaria	Recursos FONE destinados a educación	Porcentaje	39%	39%	39%	39%	39%	Verde
		Mide el Porcentaje de recursos FONE aplicados en Educación Secundaria	Porcentaje de recursos FONE aplicados en Educación Secundaria	Recursos FONE destinados a educación	Porcentaje	44%	44%	44%	44%	44%	Verde
		Mide el porcentaje de Recursos Aplicados en formación docente	Porcentaje de recursos aplicados en formación docente	Recursos destinados a la formación docente en el año por parte del	Porcentaje	1%	1%	1.0%	1.0%	1.0%	Verde
Componente 4	Infraestructura Educativa ampliada	Mide la proporción de espacios educativos entregados de nivel Básico con relación al total de espacios educativos concluidos	Porcentaje de espacios educativos entregados de nivel Básico	Recursos destinados a la formación docente en el año por parte del	Porcentaje	15%	15%	15%	15%	15%	Verde
		Mide la proporción de espacios educativos de nivel Básico equipados con relación al total de espacios educativos solicitados para equipar de nivel Básico	Porcentaje de espacios educativos de nivel básico, equipados	Recursos destinados a la formación docente en el año por parte del	Porcentaje	30%	30%	30%	30%	30%	Verde
		Mide la proporción de espacios educativos de nivel básico, rehabilitados	Porcentaje de espacios educativos de nivel básico, rehabilitados	Recursos destinados a la formación docente en el año por parte del	Porcentaje	20%	20%	20%	20%	20%	Verde
Componente 5	Apoyo económico para el fortalecimiento a las escuelas entregado	Mide la proporción de escuelas con apoyo económico entregado de escuelas que tienen necesidad de mantenimiento y rehabilitación	Porcentaje de escuelas con apoyo económico entregado	Recursos destinados a la formación docente en el año por parte del	Porcentaje	Nuevo indicador	Nuevo indicador	8.0%	10%	10%	Verde
		Mide la proporción de directores y supervisores capacitados de las escuelas validadas	Porcentaje de directores y supervisores capacitados de las escuelas validadas	Recursos destinados a la formación docente en el año por parte del	Porcentaje	Nuevo indicador	Nuevo indicador	80.0%	100%	100%	Verde

X. Reportes de avance en los Indicadores de los Programas Presupuestarios del Poder Ejecutivo con Matrices de Indicadores para Resultados

Ejercicio Fiscal 2022
Trimestre: Cuarto

Fecha 11/01/2023

DATOS DEL PROGRAMA

Programa presupuestario:	E058: Inclusión y Equidad en Educación Básica	Ramo:	Dependencia o Entidad:	Secretaría de Educación	Unidad (es) responsable (s):	Instituto de Educación Básica del Estado de Morelos
Actividad 5.3	Validación de escuelas susceptibles de apoyo	Mide la proporción de escuelas susceptibles de apoyo en relación al total validadas de escuelas que presentaron su solicitud de mantenimiento y reparación escolar	Porcentaje	Gestión-Eficiencia-Ascendente-Trimestral	100%	Verde
Actividad 5.2	Actualización del catalogo de necesidades de infraestructura	Mide el avance realizado en la actualización del catalogo de necesidades de infraestructura requerido en la actualización del catalogo de necesidades de infraestructura	Porcentaje	Gestión-Eficiencia-Ascendente-Trimestral	100%	Verde
Actividad 5.1	Atención de solicitudes de mantenimiento y reparación escolar	Mide la proporción de solicitudes atendidas de mantenimiento y reparación escolar en relación al total de solicitudes recibidas de mantenimiento y reparación escolar	Porcentaje	Gestión-Eficiencia-Ascendente-Trimestral	100%	Verde

X. Reportes de avance en los Indicadores de los Programas Presupuestarios del Poder Ejecutivo con Matrices de Indicadores para Resultados

Ejercicio Fiscal 2022
Trimestre: Cuarto

Fecha: 11/01/2023

DATOS DEL PROGRAMA									
Programa presupuestario:	E058: Inclusión y Equidad en Educación Básica	Ramo:	_10_ Educación	Dependencia o Entidad:	Secretaría de Educación	Unidad (es) responsable (s):	Instituto de Educación Básica del Estado de Morelos		
PRESUPUESTO (Miles de pesos)									
COMPONENTES DEL PRESUPUESTO					EJERCIDO AL TRIMESTRE DE CIERRE				
Gasto corriente y social					Gasto corriente y social				
Modalidad del presupuesto	Ingresos Propios	Estatal	Federal	Total	Ingresos Propios	Estatal	Federal	Ejercido total	Porcentaje
PRESUPUESTO AUTORIZADO		1,091,328.00	8,078,145.00	9,169,473.00		1,022,333.8	7,915,092.6	8,937,426.4	97.5%
PRESUPUESTO MODIFICADO				-				-	0.0%
Inversión									
Modalidad del presupuesto	Ingresos Propios	Estatal	Ramo 33 Fondo:	Otros prog. fed.	Total	Ingresos Propios	Estatal	Ramo 33 Fondo:	Porcentaje
PRESUPUESTO AUTORIZADO		11,350.0	F. III		11,350.0		13,668.4		120.4%
PRESUPUESTO MODIFICADO		14,113.0			14,113.0				0.0%
				Gasto autorizado total (Gasto corriente + inversión)	9,183,586.0				
				Gasto Ejercido total (Gasto corriente + inversión)	8,951,094.8				

Justificación de la diferencia de avances realizados con respecto a las metas programadas, cuando no se cumplió la meta o cuando se superó considerablemente.

SE PRESENTA LA INFORMACION EN LOS AVANCES DE LOS INDICADORES CON DATOS PRELIMINARES, YA QUE AUN NO REALIZAN LOS CIERRES EN LA ESTADISTICA 911; LA INFORMACION FINANCIERA ES PRELIMINAR AL CUARTO TRIMESTRE POR QUE AUN NO SE REALIZA EL CIERRE 2022.

**INSTITUTO DE LA
EDUCACIÓN BÁSICA DEL
ESTADO DE MORELOS**

Anexos

CUENTA PÚBLICA ANUAL
INSTITUTO DE LA EDUCACIÓN BÁSICA DEL ESTADO DE MORELOS

2022

Código	Descripción del Bien Inmueble	Valor en libros
N-5	JARDIN DE NIÑOS BATALLA DEL 5 DE MAYO, CLAVE 17DJN0381E, CALLE LAURO ORTEGA NUMERO 4 COLONIA HERMENEGILDO GALEANA MUNICIPIO DE CUAUTLA MORELOS, NORESTE 68.40 CON CALLE AGUSTIN MELGAR, SURESTE 47.10 CON CALLE LAURO ORTEGA, SUROESTE 42.00 CON CALLE ADOLFO LOPEZ MATEOS, NOROESTE 54.50 CON LOTE 02 Y 03, SUPERFICIE 2,069 METROS CUADRADOS CORETT-II-MORELOS-006-2000	206,900
N-5	PRIMARIA AQUILES SERDAN CLAVE 17DPR0337H, CALLE VICENTE GUERRERO NUM. 1 COLONIA NEXPA MUNICIPIO DE TLAQUIL TENANGO MORELOS, NORESTE 99.70 CON CALLE VICENTE GUERRERO, SURESTE 61.50 CON CALLE IGNACIO MAYA, SUROESTE 69.60 CON LOTE 2 Y 3, SUROESTE 30.25 CON LOTE 04, NOROESTE 4.00 CON LOTE 04, NOROESTE 58.70 CON CALLE 20 DE NOVIEMBRE, SUPERFICIE 6.077 METROS CUADRADOS, ESCRITURA CORETT-II-MORELOS-09-99	281,697
N-5	JARDIN DE NIÑOS MA. ELENA RUIZ VON SALIS CLAVE 17DJN0510I, CALLEJON DE LAS FLORES NUM 6, POBLADO DE ANENEUILCO, MUNICIPIO DE CIUDAD AYALA MORELOS, NORESTE 33.75 CON CALLE 3 DE MAYO; SURESTE 63.90 CON CALLEJON DE LAS FLORES; SUROESTE 33.75 CON CALLEJON SIN NOMBRE; NOROESTE 64.15 CON LOTE 01, SUPERFICIE 2,16 METROS CUADRADOS, ESCRITURA CORETT-II-MORELOS-001-2000	172,880
N-5	JARDIN DE NIÑOS MACARIA THAN DE RIVA PALACIO, CLAVE 17DJN0672U, CALLE PAUL HARRIS S/N, COLONIA AMPLIACION BUGAMBILIAS, MUNICIPIO DE JIUTEPEC MORELOS, NORESTE 18.75 CON PASEO HARRIS; 36.50 CON LOTE 04; SOROESTE 19.00 CON LOTE 28, 19 Y 20; NOROESTE 17.66 Y 17.87 EN DOS TRAMOS CON LOTES 24, 25, 26, 02, SUPERFICIE 676 METROS CUADRADOS, ESCRITURA CORETT-II-MORELOS-010-99	81,120
N-5	JARDIN DE NIÑOS REFUGIO SONI, CLAVE 17DJN0136U, AVENIDA REVOLUCION NUM. 52, COLONIA BENITO JUAREZ, MUNICIPIO DE CUERNAVACA MORELOS, NORESTE 27.75 CON LOTE 13; SURESTE 40.40 CON LOTE 14; SUROESTE 25.02 CON AV. REVOLUCION, NOROESTE 39.87 CON LOTE 16, SUPERFICIE 958 METROS CUADRADOS, ESCRITURA CORETT -II-MORELOS-011-99	129,330
N-5	ESCUELA PRIMARIA CUAUHEMOC, CLAVE 17DPR0407M, CALLE FRANCISCO I. MADERO, COLONIA IZTLACUIHUATL, MUNICIPIO DE CUAUTLA MORELOS, NORESTE 39.00 MTS CON LOTE 01 Y 10, SURESTE 84.50 METROS CON CALLE FRANCISCO I. MADERO, AL SURESTE 20.00 CON LOTE 3 Y 19.50 CON LOTE 09, NORESTE 3.70 Y 80.00 CON CALLE EMILIANO ZAPATA SUPERFICIE 3,217 METROS CUADRADOS ESCRITURA CORETT-II-MORELOS-012-99	321,700
N-5	ESCUELA PRIMARIA LUIS DONALDO COLOSIO MURRIETA, CALLE BENITO JUAREZ SIN NUMERO, COLONIA IGNACIO ZARAGOZA, MUNICIPIO DE CUAUTLA MORELOS, NOROESTE 25.96 Y 21.20 EN DOS TRAMOS CON CALLE BENITO JUAREZ, SUROESTE 42.98 CON LOTE 26, CERRADA BENITO JUAREZ Y LOTE 25, SURESTE .50 CON LO TE 07 SUROESTE 9.65 Y 42.20 EN DOS TRAMOS CON LOTE 7, 8, 9, 10, 17 Y 11, NOROESTE 43.80 CON LOTE 12 Y 29, ESCRITURA CORETT-IV-MOR-47-05	627,600
N-5	JARDIN DE NIÑOS REPUBLICA DE VENEZUELA CLAVE DJN01660, CALLE ARTICULO 123 SIN NUMERO, COLONIA LOMAS DE GUADALUPE, MUNICIPIO DE TEMIXCO, MORELOS, NORTE CON LOTE 6 Y 5; SURESTE 26.80 Y 8.15 MTS EN DOS TRAMOS CON PRIVADA 16 DE SEPTIEMBRE Y LOTES 11, 2 Y 3; SUROESTE 52.20 MTS Y 5.80 MTS CON LOTE 8; NOROESTE 21.50 MTS CON CALLE ARTICULO 123; NOROESTE 3.00 MTS CON LOTE 8, SUPERFICIE 1.663 METROS CUADRADOS ESCRITURA CORETT-II-MORELOS-08-99	149,670
N-5	JARDIN DE NIÑOS PROFRA. EMMA OLGUIN HERMIDA, CLAVE 17DJN0226M, CALLE ROSAS SIN NUMERO, COLONIA LOMAS DEL CARRIL, MUNICIPIO DE TEMIXCO MORELOS, NORESTE 31.12 METROS CON LOTE 39, SURESTE 6.10, 22.10 Y 7.10 METROS EN TRES TRAMOS CON LOTE 34, 36 Y 37, SUROESTE 31.55 METROS CON LOTE 14, NOROESTE 35.80 METROS CON CALLE ROSAS, SUPERFICIE 1.009 METROS CUADRADOS, ESCRITURA CORETT II-MORELOS-07-99	90,810
N-5	ESCUELA TELESECUNDARIA JUSTO SIERRA CLAVE 17DTV01310 CALLE CHIRIMOYO SIN NUMERO POBLADO ITZAMATITLAN MUNICIPIO DE YAUTEPEC, NORESTE 38.10 CON LOTE 29 Y 26, SURESTE 22.55 CON LOTE 27, SUROESTE 39.00 CON CALLE SIN NOMBRE, NOROESTE 9.90 CON CALLE CHIRIMILLOS, SUPERFICIE 798 METROS CUADRADOS, ESCRITURA DE CORETT-II-MORELOS-003-2000	47,880
N-5	ESCUELA PRIMARIA IGNACIO MAYA CLAVE 17DR0338G, CALLE IGNACIO MAYA NUMERO 57, COLONIA FLORES MAGON, MUNICIPIO DE YAUTEPEC, MORELOS, SURESTE 39.60 CON CALLE IGNACIO MAYA; NORESTE 47.54 CON LOTE 19, 20, Y 01, SUROESTE 48.60 CON LOTE 03; 38.83 CON DOS TRAMOS CON LOTE 11 Y 13; SUPERFICIE 1,884 METROS CUADRADOS, ESCRITURA CORETT-MORELOS-002-2000	75,360
N-5	INMUEBLES PROPIEDAD DE GOBIERNO DEL ESTADO Y QUE EL IEDEM SOLO CUENTA CON EL USO PUBLICO Y CONTINUO	
N-5	17BBE0006M BIBLIOTECA ESCOLAR DE LA SECUNDARIA TECNICA NUM. 3 AMACUZAC-AMACUZAC LA GLORIETA AVENIDA BENITO JUAREZ S/N	1,329,137

Código	Descripción del Bien Inmueble	Valor en libros
N-5	17DST0046D ESCUELA SECUNDARIA TECNICA NUM. 3 LA GLORIETA	
N-5	17DTV0114Y 20 DE NOVIEMBRE AMACUZAC CAJONES CAMINO COAHUIXTLA CAJONES SIN NUM.	312,913
N-5	17DPR0571M EJERCITO TRIGARANTE AMACUZAC CAJONES ESTACION FERROCARRIL NUM. 2	338,971
N-5	17DPR0002V VALENTIN GOMEZ FARIAS AMACUZAC CASAHUATLAN CASAHUATLAN FERROCARRIL MEXICO BALSAS NUM. 1	721,469
N-5	17DPR0570N REVOLUCION SOCIAL MEXICANA	
N-5	17DTV0044T HERMANOS FLORES MAGON AMACUZAC CASAHUATLAN CASAHUATLAN VENUSTIANO CARRANZA S/N	417,543
N-5	17DPR0174N JOSE MA. MORELOS Y PAVON TETECALA ACTOPAN CARRETERA ALPUYECA GRUTAS S/N	433,945
N-5	17DPR0673J MIGUEL HIDALGO TETECALA COLONIA FRANCISCO SARABIA FRANCISCO SARABIA LA PAROTA S/N	505,378
N-5	17DST0008A ESCUELA SECUNDARIA TECNICA NUM. 8 TETECALA TETECALA CENTRO ESQUINA ALDAMA Y LAZARO CARDENAS S/N	3,692,053
N-5	17DES0054U QUETZALCOATL TLALNEPANTLA TLALNEPANTLA CENTRO PROLONGACION INES CHAVEZ SIN NUMERO	2,364,366
N-5	17DJN0116G LIBERTAD Y DEMOCRACIA TLALNEPANTLA EL VIGIA (SAN NICOLAS DEL MONTE) EL VIGIA DEL TRABAJO NUM. 1	150,980
N-5	17DJN0287Z MARCELO TORREBLANCA TLALNEPANTLA FELIPE NERI (CUATEPEC) FELIPE NERI JOSE MARIA MORELOS NUM. 4	351,392
N-5	17DJN0460R SITIO DE CUAUTLA TLALNEPANTLA TLALNEPANTLA CENTRO NACIONAL Y PRIMAVERA S/N	283,717
N-5	17DPR0243T SANGRE DE HEROES TLALNEPANTLA TLALNEPANTLA CENTRO PLAZA DE LA CONSTITUCION NUM. 13	1,872,258
N-5	17DPR0377I NICOLAS BRAVO TLALNEPANTLA EL VIGIA (SAN NICOLAS DEL MONTE) EL VIGIA AVENIDA VICENTE GUERRERO NUM. 1	850,017
N-5	17DPR0430N HEROES DEL SUR TLALNEPANTLA FELIPE NERI (CUATEPEC) FELIPE NERI 16 DE SEPTIEMBRE S/N	1,067,766
N-5	17DTV0086S JOSE MA MORELOS Y PAVON TLALNEPANTLA FELIPE NERI (CUATEPEC) FELIPE NERI 5 DE MAYO S/N	1,009,668
N-5	17DES0035F TOTOLLI TOTOLAPAN TEPETLIXPITA TEPETLIXPITA CARRETERA FEDERAL. TOTOLAPAN ATLATLAHUCAN SIN NUMERO	2,811,546
N-5	17DJN0268L JESUS REYES HEROLES TOTOLAPAN EL LLANITO EL LLANITO NUM. 6	253,904
N-5	17DJN0595F JUDITH LOPEZ DE NAVA TOTOLAPAN TOTOLAPAN CENTRO IGNACIO ALLENDE NUM. 50	618,185
N-5	17DJN0691I VIOLETA TOTOLAPAN EL FUERTE (SAN MIGUEL) EL FUERTE 5 DE MAYO SIN NUMERO	95,051
N-5	17DPR0175M RODOLFO LOPEZ DE NAVA TOTOLAPAN TOTOLAPAN CENTRO EL LLANITO S/N	1,973,589
N-5	17DPR0263G IGNACIO ZARAGOZA TOTOLAPAN NEPOPALCO NEPOPALCO AVENIDA INDEPENDENCIA S/N	900,284
N-5	17DPR0347O MIGUEL HIDALGO TOTOLAPAN LA CAÑADA (SAN SEBASTIAN) LA CAÑADA JOSE MARIA MORELOS NUM. 27	521,148
N-5	17DPR0382U EMILIANO ZAPATA TOTOLAPAN EL FUERTE (SAN MIGUEL) EL FUERTE AVENIDA INDEPENDENCIA S/N	441,348
N-5	17DPR0429Y CAMPO Y PROGRESO TOTOLAPAN TEPETLIXPITA TEPETLIXPITA JOSE MA MORELOS NUM. 5	281,237
N-5	17DPR0432L JUAN N. ALVAREZ TOTOLAPAN AHUATLAN (ASUNCION AHUATLAN) AHUATLAN DE LA CRUZ NUM. 1	424,644
N-5	17DPR0443R NETZAHUALCOYOTL TOTOLAPAN TOTOLAPAN CENTRO PLAZA DE LA CONSTITUCION NUM. 4	1,049,490
N-5	17DPR0684P LIC. BENITO JUAREZ TOTOLAPAN VILLA NICOLAS ZAPATA VILLA NICOLAS ZAPATA ZARAGOZA S/N	461,525
N-5	17DTV0034M GENERAL EMILIANO ZAPATA TOTOLAPAN TOTOLAPAN CENTRO PLAZA DE LA CONSTITUCION NUM. 1	516,722
N-5	17DTV0056Y JUSTO SIERRA TOTOLAPAN NEPOPALCO NEPOPALCO AVENIDA BENITO JUAREZ SIN NUMERO	1,497,957
N-5	17DJN0593H EMELIA LOPEZ ACOSTA ZACATEPEC CHIVERIAS (SAN ANTONIO CHIVERIAS) CHIVERIAS AV. GONZALO PASTRANA SIN NUMERO	246,847
N-5	17DJN0626I CELIA MUÑOZ ESCOBAR ZACATEPEC DE HIDALGO TETELPA DEGOLLADO NUM. 9	439,370
N-5	17DPR0356W RAMON BETETA ZACATEPEC DE HIDALGO ZACATEPEC CENTRO INGENIO SANALONIA NUM. 2	4,597,728

Código	Descripción del Bien Inmueble	Valor en libros
N-5	17DPR0990X PROFR. PABLO MEDELLIN MORALES ZACATEPEC CHIVERIAS (SAN ANTONIO CHIVERIAS) SAN ANTONIO CHIVERIAS EMILIANO ZAPATA SIN NUMERO	916,339
N-5	17DTV002ZH LAZARO CARDENAS ZACATEPEC DE HIDALGO ZACATEPEC CENTRO NINOS HEROES NUM. 51	621,974
N-5	17DTV01070 16 DE SEPTIEMBRE ZACATEPEC DE HIDALGO TETELPA 16 DE SEPTIEMBRE S/N	633,384
N-5	17DTV0134L NACIONES UNIDAS ZACATEPEC CHIVERIAS (SAN ANTONIO CHIVERIAS) SAN ANTONIO CHIVERIAS IGNACIO MANUEL ALTAMIRANO NUM. 40	1,282,207
N-5	INSTITUTO DE LA EDUCACION BASICA EN EL ESTADO DE MORELOS OFICINAS CENTRALES	14,623,460
N-5	17DPR0377I NICOLAS BRAVO TLALNEPANTLA EL VIGIA (SAN NICOLAS DEL MONTE) EL VIGIA AVENIDA VICENTE GUERRERO NUM. 1	850,017

Clave	Fondo, Programa o Convenio	Datos de la Cuenta Bancaria	
		Institución Bancaria	Número de Cuenta
9984	IEBEM SERVICIOS PERSONALES ESTATALES 2022	BANORTE	9984
9956	IEBEM AGUINALDO JUBILADOS 2022	BANORTE	9956
8089	IEBEM GASTO DE OPERACIÓN ESTATAL 2022	BANORTE	8089
4008	IEBEM GASTO DE OPERACIÓN FEDERAL 2022	BANORTE	4008

<div style="border: 2px solid black; border-radius: 15px; padding: 10px 50px;">NO APLICA</div>		



MORELOS
2018 - 2024



Instituto de Servicios Registrales y Catastrales del Estado de Morelos

CUENTA PÚBLICA ANUAL CONSOLIDADA
ENTIDADES PARAESTATALES

2022



Introducción

CUENTA PÚBLICA ANUAL
INSTITUTO DE SERVICIOS REGISTRALES Y CATASTRALES

2022

INTRODUCCIÓN

El Instituto de Servicios Registrales y Catastrales del Estado de Morelos, es un Organismo Público Descentralizado del Gobierno del Estado de Morelos, con personalidad jurídica y patrimonio propios, sectorizado a la Secretaría de Gobierno, de conformidad con el artículo 2 de la Ley del Registro Público de la Propiedad y del Comercio del Estado de Morelos, publicada en el Periódico Oficial “Tierra y Libertad”, número 4572, de fecha 28 de noviembre de 2007 y presta el servicio de dar publicidad a los actos jurídicos que conforme a la Ley, deban surtir efectos contra terceros a través del Registro Público de la Propiedad y del Comercio y por la otra, mantiene y actualiza el Sistema de Información Catastral del Estado de Morelos.

Lo anterior fue dado a conocer el 24 de octubre de 2012 en el Periódico Oficial “Tierra y Libertad” número 5037, en el que se publica el Decreto por el cual se reformaron las Leyes del Registro Público de la Propiedad y del Comercio del Estado y la Ley de Catastro Municipal del Estado de Morelos, a fin de fusionar ambas actividades inmobiliarias en un solo Instituto, denominado “Instituto de Servicios Registrales y Catastrales del Estado de Morelos” y el 3 de abril de 2013 en el Periódico Oficial “Tierra y Libertad” número 5081, se publica el Estatuto Orgánico del Instituto de Servicios Registrales y Catastrales del Estado de Morelos, con el cual se determina la estructura organizacional, atribuciones y funcionamiento de las Unidades Administrativas que la integran además de ser un referente normativo para la ciudadanía sobre la transparencia y funcionamiento de este Instituto de Servicios Registrales y Catastrales del Estado de Morelos; y el 21 de agosto de 2013 en el Periódico Oficial “Tierra y Libertad” número 5112, se publica el decreto por el que se reforma el Estatuto Orgánico del Instituto de Servicios Registrales y Catastrales del Estado de Morelos para la instauración de la Coordinación de Catastro.

Las proyecciones sobre la existencia de este organismo descentralizado se resumen en la Misión y visión del porque fue creado y a donde queremos llegar definiéndose de la siguiente manera:

MISIÓN.- Brindar el servicio de dar publicidad a los actos jurídicos que conforme a la Ley deban surtir efectos contra terceros, a través del Registro Público de la Propiedad y del Comercio; así como otorgar servicios en el Archivo General de Notarías y mantener actualizado el Sistema de Información Catastral del Estado de Morelos.

VISIÓN.- Ser una institución competitiva y de vanguardia que garantice la inscripción de la propiedad privada inmobiliaria y de comercio, a través de servicios enfocados al usuario, bajo un sistema de gestión de la calidad, con tecnologías modernas y personal competente, que coadyuve al desarrollo económico, al fortalecimiento catastral, y al bienestar de los morelenses.

El Instituto de Servicios Registrales y Catastrales del Estado de Morelos tiene por política de calidad la de proporcionar a nuestros usuarios servicios de manera oportuna, precisa y amable, con apego a la legalidad, buscando la mejora continua de nuestros procesos a través de sistemas tecnológicos de vanguardia.

En relación a los recursos económicos que se reciben, estos son administrados con eficiencia, eficacia y economía, cumpliendo para su registro contable con lo estipulado en el título tercero de la ley general de contabilidad gubernamental en su capítulo I, mismo que cumple con el registro de manera armónica, delimitada y específica de las operaciones presupuestarias y contables derivadas, así como los diversos lineamientos emitidos por la Comisión Nacional de Armonización Contable.



Información Contable

CUENTA PÚBLICA ANUAL
INSTITUTO DE SERVICIOS REGISTRALES Y CATASTRALES

2022

Concepto	2022	2021	Concepto	2022	2021
INGRESOS Y OTROS BENEFICIOS			GASTOS Y OTRAS PÉRDIDAS		
<i>Ingresos de la Gestión</i>			<i>Gastos de Funcionamiento</i>		
Impuestos	42,388	16,677	Servicios Personales	31,909,572	32,325,679
Cuotas y Aportaciones de Seguridad Social	-	-	Materiales y Suministros	28,621,737	29,112,910
Contribuciones de Mejoras	-	-	Servicios Generales	906,956	928,440
Derechos	-	-		2,380,879	2,284,329
Productos	27,388	16,677	<i>Transferencias, Asignaciones, Subsidios y Otras Ayudas</i>	-	-
Aprovechamientos	15,000	-	Transferencias Internas y Asignaciones al Sector Público	-	-
Ingresos por Venta de Bienes y Prestación de Servicios	-	-	Transferencias al Resto del Sector Público	-	-
			Subsidios y Subvenciones	-	-
<i>Participaciones, Aportaciones, Convenios, Incentivos Derivados de la Colaboración Fiscal, Fondos Distintos de Aportaciones, Transferencias, Asignaciones, Subsidios y Subvenciones, y Pensiones y Jubilaciones</i>	34,365,041	33,111,591	Ayudas Sociales	-	-
Participaciones, Aportaciones, Convenios, Incentivos Derivados de la Colaboración Fiscal y Fondos Distintos de Aportaciones	-	-	Pensiones y Jubilaciones	-	-
Transferencias, Asignaciones, Subsidios y Subvenciones, y Pensiones y Jubilaciones	34,365,041	33,111,591	Transferencias a Fideicomisos, Mandatos y Contratos Análogos	-	-
			Transferencias a la Seguridad Social	-	-
			Donativos	-	-
			Transferencias al Exterior	-	-
<i>Otros Ingresos y Beneficios</i>	4	-	<i>Participaciones y Aportaciones</i>	203,000	-
Ingresos Financieros	-	-	Participaciones	-	-
Incremento por Variación de Inventarios	-	-	Aportaciones	-	-
Disminución del Exceso de Estimaciones por Pérdida o Deterioro u Obsolescencia	-	-	Convenios	203,000	-
Disminución del Exceso de Provisiones	-	-	<i>Intereses, Comisiones y Otros Gastos de la Deuda Pública</i>	-	-
Otros Ingresos y Beneficios Varios	4	-	Intereses de la Deuda Pública	-	-
			Comisiones de la Deuda Pública	-	-
Total de Ingresos y Otros Beneficios	34,407,433	33,128,268	Gastos de la Deuda Pública	-	-
			Costo por Coberturas	-	-
			Apoyos Financieros	-	-
			<i>Otros Gastos y Pérdidas Extraordinarias</i>	4,792,989	5,184,445
			Estimaciones, Depreciaciones, Deterioros, Obsolescencia y Amortizaciones	4,792,989	5,184,445
			Provisiones	-	-
			Disminución de Inventarios	-	-
			Aumento por Insuficiencia de Estimaciones por Pérdida o Deterioro u Obsolescencia	-	-
			Aumento por Insuficiencia de Provisiones	-	-
			Otros Gastos	-	-
			<i>Inversión Pública</i>	-	-
			Inversión Pública no Capitalizable	-	-
			Total de Gastos y Otras Pérdidas	36,905,561	37,510,124
			Resultados del Ejercicio (Ahorro/Desahorro)	(2,498,128)	(4,381,856)

Bajo protesta de decir verdad declaramos que los Estados Financieros y sus notas, son razonablemente correctos y son responsabilidad del emisor.

CONCEPTO	Año	
	2022	2021
ACTIVO		
Activo Circulante		
Efectivo y Equivalentes	446,784	562,826
Derechos a Recibir Efectivo o Equivalentes	3,152,985	1,983,335
Derechos a Recibir Bienes o Servicios	-	-
Inventarios	-	-
Almacenes	-	-
Estimación por Pérdida o Deterioro de Activos Circulantes	-	-
Otros Activos Circulantes	-	-
Total de Activos Circulantes	3,599,769	2,546,161
Activo No Circulante		
Inversiones Financieras a Largo Plazo	-	-
Derechos a Recibir Efectivo o Equivalentes a Largo Plazo	-	-
Bienes Inmuebles, Infraestructura y Construcciones en Proceso	23,476,039	23,476,039
Bienes Muebles	37,712,472	36,576,475
Activos Intangibles	9,888,827	9,502,505
Depreciación, Deterioro y Amortización Acumulada de Bienes	(43,739,063)	(39,848,630)
Activos Diferidos	-	-
Estimación por Pérdida o Deterioro de Activos no Circulantes	-	-
Otros Activos no Circulantes	-	-
Total de Activos No Circulantes	27,338,275	29,706,389
Total del Activo	30,938,044	32,252,550
PASIVO		
Pasivo Circulante		
Cuentas por Pagar a Corto Plazo	3,331,848	3,331,848
Documentos por Pagar a Corto Plazo	142,100	142,100
Porción a Corto Plazo de la Deuda Pública a Largo Plazo	-	-
Títulos y Valores a Corto Plazo	-	-
Pasivos Diferidos a Corto Plazo	-	-
Fondos y Bienes de Terceros en Garantía y/o Administración a Corto Plazo	-	-
Provisiones a Corto Plazo	-	-
Otros Pasivos a Corto Plazo	-	-
Total de Pasivos Circulantes	3,473,948	2,356,838
Pasivo No Circulante		
Cuentas por Pagar a Largo Plazo	-	-
Documentos por Pagar a Largo Plazo	-	-
Deuda Pública a Largo Plazo	-	-
Pasivos Diferidos a Largo Plazo	-	-
Fondos y Bienes de Terceros en Garantía y/o en Administración a Largo Plazo	-	-
Provisiones a Largo Plazo	-	-
Total de Pasivos No Circulantes	-	-
Total del Pasivo	3,473,948	2,356,838
HACIENDA PÚBLICA / PATRIMONIO		
Hacienda Pública / Patrimonio Contribuido	53,775,058	53,775,058
Aportaciones	28,951,911	28,951,911
Donaciones de Capital	24,823,147	24,823,147
Actualización de la Hacienda Pública / Patrimonio	-	-
Hacienda Pública / Patrimonio Generado	(26,310,962)	(23,879,346)
Resultados del Ejercicio (Ahorro / Desahorro)	(2,498,128)	(4,381,856)
Resultados de Ejercicios Anteriores	(23,812,834)	(19,497,490)
Revalúos	-	-
Reservas	-	-
Rectificaciones de Resultados de Ejercicios Anteriores	-	-
Exceso o Insuficiencia en la Actualización de la Hacienda Pública / Patrimonio	-	-
Resultado por Posición Monetaria	-	-
Resultado por Tenencia de Activos no Monetarios	-	-
Total Hacienda Pública / Patrimonio	27,464,096	29,895,712
Total del Pasivo y Hacienda Pública / Patrimonio	30,938,044	32,252,550

Bajo protesta de decir verdad declaramos que los Estados Financieros y sus notas, son razonablemente correctos y son responsabilidad del emisor.

CONCEPTO	31 de diciembre 2022	31 de diciembre 2021	CONCEPTO	31 de diciembre 2022	31 de diciembre 2021
ACTIVO			PASIVO		
Activo Circulante			Activo Circulante		
Efectivo y Equivalentes	446,784	562,826	Cuentas por Pagar a Corto Plazo	3,331,848	2,356,838
Efectivo	-	74	Servicios Personales por Pagar a Corto Plazo	1,640,362	1,983,335
Bancos/Tesorería	1,588	575	Proveedores por Pagar a Corto Plazo	1,630,442	289,017
Bancos/Dependencias y Otros	-	-	Contratistas por Obras Públicas por Pagar a Corto Plazo	-	-
Inversiones Temporales (Hasta 3 meses)	445,196	562,177	Participaciones y Aportaciones por Pagar a Corto Plazo	-	-
Fondos con Afectación Específica	-	-	Transferencias Otorgadas por Pagar a Corto Plazo	-	-
Depósitos de Fondos de Terceros en Garantía y/o Admón.	-	-	Int., Comisiones y Otros Gastos de la Deuda Púb. por Pagar a Corto Plazo	-	-
Otros Efectivos y Equivalentes	-	-	Retenciones y Contribuciones por Pagar a Corto Plazo	61,044	84,486
			Devoluciones de la Ley de Ingresos por Pagar a Corto Plazo	-	-
Derechos a Recibir Efectivo o Equivalentes	3,152,985	1,983,335	Otras Cuentas por Pagar a Corto Plazo	-	-
Inversiones Financieras de Corto Plazo	-	-	Documentos por Pagar a Corto Plazo	142,100	-
Cuentas por Cobrar a Corto Plazo	1,640,362	-	Documentos Comerciales por Pagar a Corto Plazo	-	-
Deudores Diversos por Cobrar a Corto Plazo	1,572,623	1,983,335	Documentos con Contratistas por Obras Pub. por Pagar a Corto Plazo	-	-
Ingresos por Recuperar a Corto Plazo	-	-	Otros Documentos por Pagar a Corto Plazo	142,100	-
Decisiones por Anticipos de la Tesorería a Corto Plazo	-	-			
Préstamos Otorgados a Corto Plazo	-	-	Porción a Corto Plazo de la Deuda Pública a Largo Plazo	-	-
Otros Derechos a Recibir Efectivo o Equiv. a Corto Plazo	-	-	Porción a Corto Plazo de la Deuda Pública	-	-
			Porción a Corto Plazo de Arrendamiento Financiero	-	-
Derechos a Recibir Bienes o Servicios	-	-	Titulos y Valores a Corto Plazo	-	-
Ant. a Proveedores por Adq. de Bienes y Prest. de Serv. a Corto Plazo	-	-			
Ant. a Proveedores por Adq. de Bienes Imm. y Muebles a Corto Plazo	-	-	Pasivos Diferidos a Corto Plazo	-	-
Ant. a Proveedores por Adq. de Bienes Intangibles a Corto Plazo	-	-	Ingresos Cobrados por Adelantado a Corto Plazo	-	-
Anticipo a Contratistas por Obras Públicas a Corto Plazo	-	-	Intereses Cobrados por Adelantado a Corto Plazo	-	-
Otros Derechos a Recibir Bienes o Servicios a Corto Plazo	-	-	Otros Pasivos Diferidos a Corto Plazo	-	-
Inventarios	-	-	Fondos y Bienes de Terceros en Garantía y/o Admón. a C. P.	-	-
Inventario de Mercancías para Venta	-	-	Fondos en Garantía a Corto Plazo	-	-
Inventario de Mercancías Terminadas	-	-	Fondos en Administración a Corto Plazo	-	-
Inventario de Mercancías en Proceso de Elaboración	-	-	Fondos Contingentes a Corto Plazo	-	-
Inventario de Materias Primas, Mat. y Suministros para Producción	-	-	Fondos de Fideicomisos, Mandatos y Contratos Análogos a Corto Plazo	-	-
Bienes en Tránsito	-	-	Otros Fondos de Terceros en Garantía y/o Administración a Corto Plazo	-	-
			Valores y Bienes en Garantía a Corto Plazo	-	-
Almacenes	-	-	Provisiones a Corto Plazo	-	-
Estimación por Pérdida o Deterioro de Activos Circulantes	-	-	Provisión para Demandas y Juicios a Corto Plazo	-	-
Est. para Ctas. Incobrables por Derechos a Recibir Efectivo o Equiv.	-	-	Provisión para Contingencias a Corto Plazo	-	-
Estimación por Deterioro de Inventarios	-	-	Otras Provisiones a Corto Plazo	-	-
			Otros Pasivos a Corto Plazo	-	-
Otros Activos Circulantes	-	-	Ingresos por Clasificar	-	-
Valores en Garantía	-	-	Recaudación por Participar	-	-
Bienes en Garantía (excluye depósitos de fondos)	-	-	Otros Pasivos Circulantes	-	-
Bienes Deriv. de Embargos, Decom., Aseguramientos y Dación en Pago	-	-			
Adquisición con Fondos de Terceros	-	-			
Total de Activos Circulantes	3,599,769	2,546,161	Total de Pasivos Circulantes	3,473,948	2,356,838

CONCEPTO	31 de diciembre 2022	31 de diciembre 2021	CONCEPTO	31 de diciembre 2022	31 de diciembre 2021
Activo No Circulante			Pasivo No Circulante		
Inversiones Financieras a Largo Plazo	-	-	Cuentas por Pagar a Largo Plazo	-	-
Derechos a Recibir Efectivo o Equivalentes a Largo Plazo	-	-	Documentos por Pagar a Largo Plazo	-	-
Bienes Inmuebles, Infraestructura y Const. en Proceso	23,476,039	23,476,039	Deuda Pública a Largo Plazo	-	-
Bienes Muebles	37,712,472	36,576,475	Pasivos Diferidos a Largo Plazo	-	-
Activos Intangibles	9,888,827	9,502,505	Fdos. y Bienes de Terceros en Garantía y/o en Admón. a L.P.	-	-
Depreciación, Deterioro y Amortización Acumulada de Bienes	(43,739,063)	(39,848,630)	Provisiones a Largo Plazo	-	-
Activos Diferidos	-	-	Total de Pasivos No Circulantes	-	-
Estimación por Pérdida o Deterioro de Activos no Circulantes	-	-	Total del Pasivo	3,473,948	2,356,838
Otros Activos no Circulantes	-	-			
Total de Activos No Circulantes	27,338,275	29,706,389	HACIENDA PÚBLICA / PATRIMONIO		
			Hacienda Pública / Patrimonio Contribuido		
			Aportaciones	53,775,058	53,775,058
			Donaciones de Capital	28,951,911	28,951,911
			Actualización de la Hacienda Pública / Patrimonio	24,823,147	24,823,147
				-	-
			Hacienda Pública / Patrimonio Generado		
			Resultados del Ejercicio (Ahorro / Desahorro)	(26,310,962)	(23,879,346)
			Resultados de Ejercicios Anteriores	(2,498,128)	(4,381,856)
			Revaluos	(23,812,834)	(19,497,490)
			Reservas	-	-
			Rectificaciones de Resultados de Ejercicios Anteriores	-	-
			Exceso o Insuficiencia en la Actualización de la Hacienda Pública / Patrimonio		
			Resultado por Posición Monetaria	-	-
			Resultado por Tenencia de Activos no Monetarios	-	-
			Total Hacienda Pública / Patrimonio	27,464,096	29,895,712
			Total del Pasivo y Hacienda Pública / Patrimonio	30,938,044	32,252,550

Bajo protesta de decir verdad declaramos que los Estados Financieros y sus notas, son razonablemente correctos y son responsabilidad del emisor.

Concepto	Origen	Aplicación	Concepto	Origen	Aplicación
ACTIVO	4,006,475	2,691,969	PASIVO	1,117,110	-
Activo Circulante	116,042	1,169,650	Activo Circulante	1,117,110	-
Efectivo y Equivalentes	116,042	-	Cuentas por Pagar a Corto Plazo	975,010	-
Derechos a Recibir Efectivo o Equivalentes	-	1,169,650	Documentos por Pagar a Corto Plazo	142,100	-
Derechos a Recibir Bienes o Servicios	-	-	Porción a Corto Plazo de la Deuda Pública a Largo Plazo	-	-
Inventarios	-	-	Títulos y Valores a Corto Plazo	-	-
Almacenes	-	-	Pasivos Diferidos a Corto Plazo	-	-
Estimación por Pérdida o Deterioro de Activos Circulantes	-	-	Fdos. y Bienes de Terceros en Garantía y/o Admón. a C. P.	-	-
Otros Activos Circulantes	-	-	Provisiones a Corto Plazo	-	-
Activo No Circulante	3,890,433	1,522,319	Activo No Circulante	-	-
Inversiones Financieras a Largo Plazo	-	-	Cuentas por Pagar a Largo Plazo	-	-
Derechos a Recibir Efectivo o Equivalentes a Largo Plazo	-	-	Documentos por Pagar a Largo Plazo	-	-
Bienes Inmuebles, Infraestructura y Constr. en Proceso	-	-	Deuda Pública a Largo Plazo	-	-
Bienes Muebles	-	1,135,997	Pasivos Diferidos a Largo Plazo	-	-
Activos Intangibles	-	386,322	Fdos. y Bienes de Terceros en Garantía y/o Admón. a L. P.	-	-
Depreciación, Deterioro y Amort. Acumulada de Bienes	-	-	Provisiones a Largo Plazo	-	-
Activos Diferidos	3,890,433	-	HACIENDA PÚBLICA / PATRIMONIO	1,883,728	4,315,344
Est. por Pérdida o Deterioro de Activos no Circulantes	-	-	<i>Hacienda Pública / Patrimonio Contribuido</i>	-	-
Otros Activos no Circulantes	-	-	Aportaciones	-	-
			Donaciones de Capital	-	-
			Actualización de la Hacienda Pública / Patrimonio	-	-
			Hacienda Pública / Patrimonio Generado	1,883,728	4,315,344
			Resultados del Ejercicio (Ahorro / Desahorro)	1,883,728	-
			Resultados de Ejercicios Anteriores	-	4,315,344
			Revalúos	-	-
			Reservas	-	-
			Rectificaciones de Resultados de Ejercicios Anteriores	-	-
			Exceso o Insuficiencia en la Actualización de la Hacienda Pública / Patrimonio	-	-
			Resultado por Posición Monetaria	-	-
			Resultado por Tenencia de Activos no Monetarios	-	-

Bajo protesta de decir verdad declaramos que los Estados Financieros y sus notas, son razonablemente correctos y son responsabilidad del emisor.

Cuenta Pública Anual 2022
Instituto de Servicios Registrales y Catastrales del Estado de Morelos
Estado Analítico del Activo
Del 1 de enero al 31 de diciembre de 2022
(Cifras en Pesos)

Concepto	Saldo Inicial 1	Cargos del Periodo 2	Abonos del Periodo 3	Saldo Final 4=(1+2-3)	Variación del Periodo (4-1)
ACTIVO	32,252,550	595,041,601	596,356,107	30,938,044	(1,314,506)
<i>Activo Circulante</i>	<i>2,546,161</i>	<i>591,682,349</i>	<i>590,628,741</i>	<i>3,599,769</i>	<i>1,053,608</i>
Efectivo y Equivalentes	562,826	529,724,683	529,840,725	446,784	(116,042)
Derechos a Recibir Efectivo o Equivalentes	1,983,335	61,957,666	60,788,016	3,152,985	1,169,650
Derechos a Recibir Bienes o Servicios	-	-	-	-	-
Inventarios	-	-	-	-	-
Almacenes	-	-	-	-	-
Estimación por Pérdida o Deterioro de Activos Circulantes	-	-	-	-	-
Otros Activos Circulantes	-	-	-	-	-
Activo No Circulante	29,706,389	3,359,252	5,727,366	27,338,275	(2,368,114)
Inversiones Financieras a Largo Plazo	-	-	-	-	-
Derechos a Recibir Efectivo o Equivalentes a Largo Plazo	-	-	-	-	-
Bienes Inmuebles, Infraestructura y Constr. en Proceso	23,476,039	-	-	23,476,039	-
Bienes Muebles	36,576,475	2,027,272	891,275	37,712,472	1,135,997
Activos Intangibles	9,502,505	386,322	-	9,888,827	386,322
Depreciación, Deterioro y Amort. Acumulada de Bienes	(39,848,630)	945,658	4,836,091	(43,739,063)	(3,890,433)
Activos Diferidos	-	-	-	-	-
Est. por Pérdida o Deterioro de Activos no Circulantes	-	-	-	-	-
Otros Activos no Circulantes	-	-	-	-	-

Bajo protesta de decir verdad declaramos que los Estados Financieros y sus notas, son razonablemente correctos y son responsabilidad del emisor.



Cuenta Pública Anual 2022
Instituto de Servicios Registrales y Catastrales del Estado de Morelos
Estado Analítico de la Deuda y Otros Pasivos
Del 1 de enero al 31 de diciembre de 2022
(Cifras en Pesos)



Denominación de las Deudas	Moneda de Contratación	Institución o País Acreedor	Saldo Inicial del Periodo	Saldo Final del Periodo
DEUDA PÚBLICA				
Corto Plazo				
Deuda Interna	Pesos		-	-
Instituciones de Crédito			-	-
Títulos y Valores			-	-
Arrendamientos Financieros			-	-
Deuda Externa	Pesos		-	-
Organismos Financieros Internacionales			-	-
Deuda Bilateral			-	-
Títulos y Valores			-	-
Arrendamientos Financieros			-	-
<i>Subtotal a Corto Plazo</i>			-	-
Largo Plazo				
Deuda Interna	Pesos		-	-
Instituciones de Crédito			-	-
Títulos y Valores			-	-
Arrendamientos Financieros			-	-
Deuda Externa	Pesos		-	-
Organismos Financieros Internacionales			-	-
Deuda Bilateral			-	-
Títulos y Valores			-	-
Arrendamientos Financieros			-	-
<i>Subtotal a Largo Plazo</i>			-	-
Otros Pasivos			2,356,838	3,473,948
Total Deuda y Otros Pasivos			2,356,838	3,473,948

Bajo protesta de decir verdad declaramos que los Estados Financieros y sus notas, son razonablemente correctos y son responsabilidad del emisor.



Cuenta Pública Anual 2022
 Instituto de Servicios Registrales y Catastrales del Estado de Morelos
 Informe Analítico de la Deuda Pública y Otros Pasivos - LDF
 Del 1 de enero al 31 de diciembre de 2022
 (Cifras en Pesos)



Denominación de la Deuda Pública y Otros Pasivos	Saldo al 31 de Diciembre de 2021	Disposiciones del Periodo	Amortizaciones del Periodo	Revaluaciones, Reclasificaciones y Otros Ajustes	Saldo Final del Periodo	Pago de Intereses del Periodo	Pago de Comisiones y demás costos asociados durante el Periodo
Deuda Pública	-	-	-	-	-	-	-
<i>Corto Plazo</i>	-	-	-	-	-	-	-
<i>Instituciones de Crédito</i>	-	-	-	-	-	-	-
<i>Títulos y Valores</i>	-	-	-	-	-	-	-
<i>Arrendamientos Financieros</i>	-	-	-	-	-	-	-
<i>Largo Plazo</i>	-	-	-	-	-	-	-
<i>Instituciones de Crédito</i>	-	-	-	-	-	-	-
<i>Títulos y Valores</i>	-	-	-	-	-	-	-
<i>Arrendamientos Financieros</i>	-	-	-	-	-	-	-
Otros Pasivos	2,356,838	-	-	-	3,473,948	-	-
Total de la Deuda Pública y Otros Pasivos	2,356,838	-	-	-	3,473,948	-	-
Deuda Contingente¹ (Informativo)	-	-	-	-	-	-	-
Deuda Contingente 1	-	-	-	-	-	-	-
Deuda Contingente 2	-	-	-	-	-	-	-
Deuda Contingente xx	-	-	-	-	-	-	-
Valor de Instrumentos Bono Cupón Cero²	-	-	-	-	-	-	-
Instrumento Bono Cupón Cero 1	-	-	-	-	-	-	-
Instrumento Bono Cupón Cero 2	-	-	-	-	-	-	-
Instrumento Bono Cupón Cero 3	-	-	-	-	-	-	-

1 Se refiere a cualquier Financiamiento sin fuente o garantía de pago definida, que sea asumida de manera solidaria o subsidiaria por las Entidades Federativas con sus Municipios, organismos descentralizados y empresas de participación estatal mayoritaria y fideicomisos, locales o municipales, y por los Municipios con sus respectivos organismos descentralizados y empresas de participación municipal mayoritaria.

2 Se refiere al valor del Bono Cupón Cero que respalda el pago de los créditos asociados al mismo (Activo).

Obligaciones a Corto Plazo	Monto Contratado	Plazo Pactado	Tasa de Interés	Comisiones y Costos Relacionados	Tasa Efectiva
Obligaciones a Corto Plazo (Informativo)	-	-	-	-	-
Crédito 1	-	-	-	-	-
Crédito 2	-	-	-	-	-
Crédito xx	-	-	-	-	-

Bajo protesta de decir verdad declaramos que los Estados Financieros y sus notas, son razonablemente correctos y son responsabilidad del emisor.

Denominación de las Obligaciones Diferentes de Financiamiento	Fecha del Contrato	Fecha de inicio de operación del proyecto	Fecha de vencimiento	Monto de la inversión pactado	Plazo pactado	Monto promedio mensual del pago de la contraprestación	Monto promedio mensual del pago de la contraprestación correspondiente al pago de inversión	Monto pagado de la inversión al 31 de diciembre de 2022	Monto pagado de la inversión actualizado al 31 de diciembre de 2022	Saldo pendiente por pagar de la inversión al 31 de diciembre de 2022
Asociaciones Público Privadas (APP's)				-		-	-	-	-	-
APP 1				-		-	-	-	-	-
APP 2				-		-	-	-	-	-
APP 3				-		-	-	-	-	-
APP xx				-		-	-	-	-	-
Otros Instrumentos				-		-	-	-	-	-
Otro Instrumento 1				-		-	-	-	-	-
Otro Instrumento 2				-		-	-	-	-	-
Otro Instrumento 3				-		-	-	-	-	-
Otro Instrumento xx				-		-	-	-	-	-
Total de Obligaciones Diferentes de Financiamiento				-		-	-	-	-	-

NO APLICA

Bajo protesta de decir verdad declaramos que los Estados Financieros y sus notas, son razonablemente correctos y son responsabilidad del emisor.

Concepto	Hacienda Pública/ Patrimonio Contribuido	Hacienda Pública/ Patrimonio Generado de Ejercicios Anteriores	Hacienda Pública/ Patrimonio Generado del Ejercicio	Exceso o Insuficiencia en la Actualización de la Hacienda Pública / Patrimonio	TOTAL
Hacienda Pública / Patrimonio Contribuido Neto de 2021	53,775,058	-	-	-	53,775,058
<i>Aportaciones</i>	28,951,911	-	-	-	28,951,911
<i>Donaciones de Capital</i>	24,823,147	-	-	-	24,823,147
<i>Actualización de la Hacienda Pública / Patrimonio</i>	-	-	-	-	-
Hacienda Pública / Patrimonio Generado Neto de 2021	-	(19,497,490)	(4,381,856)	-	(23,879,346)
<i>Resultados del Ejercicio (Ahorro / Desahorro)</i>	-	-	(4,381,856)	-	(4,381,856)
<i>Resultados de Ejercicios Anteriores</i>	-	(19,497,490)	-	-	(19,497,490)
<i>Revalúos</i>	-	-	-	-	-
<i>Reservas</i>	-	-	-	-	-
<i>Rectificaciones de Resultados de Ejercicios Anteriores</i>	-	-	-	-	-
Exceso o Insuficiencia en la Actualización de la Hacienda Pública / Patrimonio Neto de 2021	-	-	-	-	-
<i>Resultado por Posición Monetaria</i>	-	-	-	-	-
<i>Resultado por Tenencia de Activos no Monetarios</i>	-	-	-	-	-
Hacienda Pública / Patrimonio Neto Final de 2021	53,775,058	(19,497,490)	(4,381,856)	-	29,895,712
Cambios en la Hacienda Pública / Patrimonio Contribuido Neto de 2022	-	-	-	-	-
<i>Aportaciones</i>	-	-	-	-	-
<i>Donaciones de Capital</i>	-	-	-	-	-
<i>Actualización de la Hacienda Pública / Patrimonio</i>	-	-	-	-	-
Variaciones de la Hacienda Pública / Patrimonio Generado Neto de 2022	-	(4,315,344)	1,883,728	-	(2,431,616)
<i>Resultados del Ejercicio (Ahorro / Desahorro)</i>	-	-	(2,498,128)	-	(2,498,128)
<i>Resultados de Ejercicios Anteriores</i>	-	(4,315,344)	4,381,856	-	66,512
<i>Revalúos</i>	-	-	-	-	-
<i>Reservas</i>	-	-	-	-	-
<i>Rectificaciones de Resultados de Ejercicios Anteriores</i>	-	-	-	-	-
Cambios en el Exceso o Insuficiencia en la Actualización de la Hacienda Pública / Patrimonio Neto de 2022	-	-	-	-	-
<i>Resultado por Posición Monetaria</i>	-	-	-	-	-
<i>Resultado por Tenencia de Activos no Monetarios</i>	-	-	-	-	-
Hacienda Pública / Patrimonio Neto Final de 2022	53,775,058	(23,812,834)	(2,498,128)	-	27,464,096

Bajo protesta de decir verdad declaramos que los Estados Financieros y sus notas, son razonablemente correctos y son responsabilidad del emisor.

Concepto	2022	2021	Concepto	2022	2021
Flujos de Efectivo de las Actividades de Operación					
Origen	34,407,433	33,128,268	Flujos de Efectivo de las Actividades de Inversión	63,570,597	64,371,227
Impuestos	-	-	Origen	23,476,039	23,476,039
Cuotas y Aportaciones de Seguridad Social	-	-	Bienes Inmuebles, Infraestructura y Construcciones en Proceso	37,712,472	36,576,475
Contribuciones de Mejoras	-	-	Bienes Muebles	2,382,086	4,318,713
Derechos	-	-	Otros Orígenes de Inversión	-	-
Productos	27,388	16,677	Aplicación	61,188,511	60,052,514
Aprovechamientos	15,000	-	Bienes Inmuebles, Infraestructura y Construcciones en Proceso	23,476,039	23,476,039
Ingresos por Venta de Bienes y Prestación de Servicios	-	-	Bienes Muebles	37,712,472	36,576,475
Participaciones, Aportaciones, Convenios, Incentivos Derivados de la Colaboración Fiscal y Fondos Distintos de Aportaciones	-	-	Otras Aplicaciones de Inversión	-	-
Transferencias, Asignaciones, Subsidios y Subvenciones, y Pensiones y Jubilaciones	34,365,041	33,111,591	Flujos Netos de Efectivo por Actividades de Inversión	2,382,086	4,318,713
Otros Orígenes de Operación	4	-	Flujo de Efectivo de las Actividades de Financiamiento	-	-
Aplicación	36,905,561	37,510,124	Origen	-	-
Servicios Personales	28,621,737	29,112,910	Endeudamiento Neto	-	-
Materiales y Suministros	906,956	928,440	Interno	-	-
Servicios Generales	2,380,879	2,284,329	Externo	-	-
Transf. Internas y Asignaciones al Sector Público	-	-	Otros Orígenes de Financiamiento	-	-
Transferencias al resto del Sector Público	-	-	Aplicación	-	-
Subsidios y Subvenciones	-	-	Servicios de la Deuda	-	-
Ayudas Sociales	-	-	Interno	-	-
Pensiones y Jubilaciones	-	-	Externo	-	-
Transf. a Fideicomisos, Mandatos y Contratos Análogos	-	-	Otras Aplicaciones de Financiamiento	-	-
Transferencias a la Seguridad Social	-	-	Flujos Netos de Efectivo por Actividades de Financiamiento	(116,042)	(63,143)
Donativos	-	-	Incremento/Disminución Neta en el Efectivo y Equivalentes al Efectivo	562,826	625,969
Transferencias al Exterior	-	-	Incremento/Disminución Neta en el Efectivo al Inicio del Ejercicio	446,784	562,826
Participaciones	-	-	Efectivo y Equivalentes al Final del Ejercicio	-	-
Aportaciones	-	-			
Convenios	203,000	-			
Otras Aplicaciones de Operación	4,792,989	5,184,445			
Flujos Netos de Efectivo por Actividades de Operación	(2,498,128)	(4,381,856)			

Bajo protesta de decir verdad declaramos que los Estados Financieros y sus notas, son razonablemente correctos y son responsabilidad del emisor.



ISRYC

INSTITUTO DE SERVICIOS REGISTRALES Y CATASTRALES
DEL ESTADO DE MORELOS

Agencia Pública Descentralizada - Certificado Reg. y Merc. 001/2003/2008

CUENTA PUBLICA ANUAL

Instituto de Servicios Registrales y Catastrales del Estado de Morelos

Informe de Pasivos Contingentes

Del 1 de Enero al 31 de Diciembre de 2022

(Pesos)



MORELOS

2018 - 2024

En cumplimiento a lo dispuesto por los artículos 46, fracción I, inciso d y 52 de la Ley General de Contabilidad Gubernamental, en relación al Informe Sobre Pasivos Contingentes, se aclara que este Instituto de Servicios Registrales y Catastrales del Estado de Morelos, no tiene pasivos contingentes que deriven de alguna obligación posible presente o futura, cuya existencia y/o realización sea incierta, y en consecuencia no le es aplicable el Informe sobre pasivos contingentes. Lo anterior, de conformidad con lo establecido en el capítulo VII, numeral III, inciso g) del Manual de Contabilidad Gubernamental emitido por el CONAC.

a) NOTAS DE DESGLOSE

I. NOTAS AL ESTADO DE SITUACIÓN FINANCIERA

A C T I V O

ACTIVO CIRCULANTE

1. EFECTIVO Y EQUIVALENTES

La cuenta de efectivo y equivalentes, se integra por la cuenta de efectivo y bancos; el Instituto de Servicios Registrales y Catastrales del Estado de Morelos, al 31 de Diciembre de 2022, tiene registrado en libros la cantidad de \$446,783.57 (Cuatrocientos Cuarenta y Seis Mil Setecientos Ochenta y Tres Pesos 57/100 M.N.), siendo los movimientos más relevantes los siguientes:

Bancos / Tesorería:

Inversiones Temporales:

BANCO	CONCEPTO	IMPORTE
Scotiabank Inverlat S.A.	Pagaré único de Inversión Cta. 1708	445,195.72
	Total Inversiones Temporales:	445,195.72

2. DERECHOS A RECIBIR EFECTIVO O EQUIVALENTES

El rubro denominado Derechos a recibir efectivo o equivalentes, se conforma por las Cuentas por cobrar a corto plazo; por lo que las cifras reflejadas al 31 de Diciembre de 2022, asciende a la cantidad de \$3,152,985.39 (Tres millones Ciento Cincuenta y Dos Mil Novecientos Ochenta y Cinco Pesos 39/100 M.N.), de los cuales \$1,640,362.34 (Un Millón Seiscientos Cuarenta Mil Trescientos Sesenta y Dos Pesos 34/100 M.N.), corresponden a la última parte del Aguinaldo 2022; y \$ 1,512,623.05 (Un Millón Quinientos Doce Mil Seiscientos Veintitrés Pesos 05/100 M.N.), a recursos pendientes de recibir del programa de Modernización Registral y Catastral 2022.

3. BIENES DISPONIBLES PARA SU TRANSFORMACIÓN O CONSUMO (INVENTARIOS)

No aplica.

4. INVERSIONES FINANCIERAS

La Inversión financiera del Instituto de Servicios Registrales y Catastrales del Estado de Morelos, se realiza a un día, estas inversiones están reflejadas en pagarés de Inversión dentro del rubro Inversiones temporales.

5. BIENES MUEBLES, INMUEBLES E INTANGIBLES

En relación al rubro de Activo no circulante, agrupa los conceptos de bienes Inmuebles, infraestructura, Construcciones en proceso, así como bienes muebles, activos intangibles y sus depreciaciones o amortizaciones según corresponda.

Las depreciaciones y amortizaciones reflejadas en las cifras, fueron aplicadas de acuerdo a la "Guía de vida útil estimada y a los porcentajes de depreciación estipulados en los Parámetros de Estimación de Vida Útil, emitidos el 31 de julio del año 2012, por el Consejo de Armonización Contable.

Presentando el Rubro de Activo no Circulante un saldo en libros al 31 de Diciembre de 2022, por la cantidad de \$27,338,274.19 (Veintisiete Millones Trescientos Treinta y Ocho Mil Doscientos Setenta y Cuatro Pesos 19/100 M.N.).

El rubro de bienes muebles, Inmueble e Intangibles se integra por los siguientes conceptos:

DESCRIPCIÓN	AL 31 DE DICIEMBRE DE 2022
1.2.3.2 Bienes inmuebles	23,476,038.70
1.2.4.1 Mobiliario y Equipo de Administración	33,063,658.51
1.2.4.2 Mobiliario y Equipo Educativo y recreativo	804,010.54
1.2.4.4 Equipo de Transporte	343,778.33
1.2.4.6 Maquinaria, otros equipos y herramientas	3,501,024.31
1.2.5. Activos Intangibles	9,888,827.10
TOTAL BIENES MUEBLES, INMUEBLES E INTANGIBLES	71,077,337.49

En relación a las depreciaciones realizadas acumuladas al mes de Diciembre de 2022, se han afectado los siguientes saldos:

No. Cuenta	Descripción de la Cuenta	Valor de Bienes Muebles e Intangibles	Depreciación aplicada al 30 de Diciembre de 2022.
1.2.4	Bienes Muebles	37,712,471.69	
1.2.4.1	Mobiliario y Equipo de Administración	33,063,658.51	
1.2.6.3.01.01.01	Depreciación Muebles de Oficina y Estantería		-5,928,063.36
1.2.6.3.01.01.03	Depreciación Equipo de Cómputo y Tecnologías de la Información		-16,291,910.63



MORELOS
2018 - 2024

**INSTITUTO DE SERVICIOS REGISTRALES
Y CATASTRALES DEL ESTADO DE MORELOS**
NOTAS A LOS ESTADOS FINANCIEROS
CUENTA PÚBLICA ANUAL.
(Cifras expresadas en Pesos)



ISRyC
INSTITUTO DE SERVICIOS REGISTRALES Y CATASTRALES
DEL ESTADO DE MORELOS

1.2.6.3.02.01.03	Depreciación Equipo de Cómputo y Tecnologías de la Información		-5,052,711.56
1.2.6.3.01.01.09	Depreciación otros mobiliarios y equipos de administración		-3,911,676.40
1.2.4.2	Mobiliario y Equipo Educativo y Recreativo	804,010.54	
1.2.6.3.01.02.01	Depreciación Equipos y Aparatos Audiovisuales		-77,784.63
1.2.6.3.02.02	Depreciación equipo educativo y recreativo		-68,452.56
1.2.6.3.01.02.03	Depreciación Cámaras fotográficas y de video		-303,499.60
1.2.4.4	Equipo de Transporte	343,778.33	
1.2.6.3.01.04	Depreciación Automóviles y Equipo Terrestre		-343,778.33
1.2.4.6	Maquinaria, Otros Equipos y Herramientas	3,501,024.31	
1.2.6.3.01.06.04	Depreciación de sistema aire acondicionado, calefacción y de refrigeración industrial		-216,495.26
1.2.6.3.01.06.05	Depreciación equipo de comunicación y telecomunicación		-107,134.78
1.2.6.3.01.06.06	Depreciación de Equipos de Generación, eléctrica, aparatos y accesorios eléctricos		-517,297.74
1.2.6.3.02.06.06	Depreciación de Equipos de Generación, eléctrica, aparatos y accesorios eléctricos		-1,611,365.58
1.2.6.3.01.06.07	Depreciación Herramientas y Máquinas-Herramienta		-2,875.00
1.2.5	Activos Intangibles	9,888,827.10	
1.2.6.5.1	Amortización Acumulada de Activos Intangibles		-9,306,017.87
	TOTAL BIENES MUEBLES E INTANGIBLES	47,601,298.79	-43,739,063.30

6. ESTIMACIONES Y DETERIOROS

En relación al rubro de estimaciones y deterioros, se informa que el Instituto de Servicios Registrales y Catastrales del Estado de Morelos, no efectúa estimación de cuentas incobrables, estimación de inventarios, deterioro de activos biológicos y cualquier otra que aplique.

7. OTROS ACTIVOS

El Instituto de Servicios Registrales y Catastrales del Estado de Morelos, no tiene registros en este rubro.

PASIVO



MORELOS
2018 - 2024

**INSTITUTO DE SERVICIOS REGISTRALES
Y CATASTRALES DEL ESTADO DE MORELOS**
NOTAS A LOS ESTADOS FINANCIEROS
CUENTA PÚBLICA ANUAL.
(Cifras expresadas en Pesos)



ISRyC
INSTITUTO DE SERVICIOS REGISTRALES Y CATASTRALES
DEL ESTADO DE MORELOS

En relación a las deudas y obligaciones del Instituto de Servicios Registrales y Catastrales del Estado de Morelos, al 31 de Diciembre de 2022, presenta un saldo por la cantidad de \$3,473,947.56 (Tres Millones Cuatrocientos Setenta y Tres Mil Novecientos Cuarenta y Siete Pesos 56/100 M.N.), siendo los rubros más relevantes por pagar:

DESCRIPCIÓN	MONTO
Servicios Personales por Pagar a Corto Plazo	1,640,362.34
Proveedores por pagar a Corto Plazo	1,630,441.28
Retenciones y Contribuciones por Pagar a Corto Plazo	61,043.94
Convenio Específico de Colaboración ISRyCEM/DJ/CONV/001/2022	142,100.00
TOTAL PASIVO	\$3,473,947.56

Respecto a los proveedores pendientes de pago al 31 de Diciembre de 2022, el total de compromisos registrados ascienden a la cantidad de \$ 1,630,441.28 (Un Millón Seiscientos Treinta Mil Cuatrocientos Cuarenta y Un Pesos 28/100 M.N.), siendo los más relevantes:

DESCRIPCIÓN	MONTO
Abastecedora Olinka S.A. de C.V.	21,596.31
CFE Suministrador de Servicios Básicos	29,984.82
Radio móvil DIPSA S.A. de C.V.	699.00
Teléfonos de México SAB de CV.	618.00
Fausto Antonio Paredes Rosales	45,000.00
AT&T Comercializadora Móvil, S. de R.L de C.V.	988.20
XERTICA S DE RL DE CV	18,931.90
Saidsa S.A de C.V	1,512,623.05
TOTAL PROVEEDORES	\$1,630,441.28

RETENCIONES Y CONTRIBUCIONES POR PAGAR A CORTO PLAZO.

El rubro denominado retenciones y contribuciones por pagar a corto plazo, se deriva de la provisión del impuesto sobre nómina, del mes de Diciembre 2022; así como por retenciones correspondientes al 2 al Millar, integrándose por un

adeudo de \$ 61,043.94(Sesenta y Un Mil Cuarenta y Tres Pesos94/100 M.N.).de los cuales la cantidad de \$27.94 corresponden al 2 al Millar.

II. NOTAS AL ESTADO DE ACTIVIDADES

Ingresos de Gestión

En relación a los ingresos de gestión estos corresponden a los productos Financieros, así como a la enajenación de Bienes Muebles y Equipo de Cómputo por subasta o excepción a subasta del Instituto, recursos obtenidos por inversión los cuales ascienden a la cantidad de \$0.00 (Cero Pesos 00/100 M.N.).

Participaciones, Aportaciones, Convenios, Incentivos Derivados de la Colaboración Fiscal, Fondos Distintos de Aportaciones, Transferencias, Asignaciones, Subsidios y Subvenciones, Pensiones y Jubilaciones.

Al 31 de Diciembre, las ministraciones programadas por parte del Gobierno del Estado de Morelos, ascienden a la cantidad de \$34,407,429.47(Treinta y Cuatro Millones Cuatrocientos Siete Mil Cuatrocientos VeintinuevePesos47/100 M.N.).

Por lo anterior y de acuerdo a las cifras presentadas, los recursos registrados en ingresos y otros beneficios, se integran de las ministraciones recibidas por parte del Gobierno del Estado de Morelos, para el funcionamiento de las oficinas y operatividad que realiza el Instituto de Servicios Registrales y Catastrales del Estado de Morelos, los rendimientos ganados y productos financieros.

DESCRIPCIÓN DEL CONCEPTO	IMPORTE
Productos de Tipo corriente	27,388.23
Aprovechamientos Patrimoniales	15,000.00
Participaciones, aportaciones, transferencias, asignaciones, subsidios y otras ayudas	34,365,041.24
Otros Ingresos y Beneficios Diarios	3.74
TOTAL INGRESOS Y OTROS BENEFICIOS	\$34,407,433.21

Otros Ingresos Y Beneficios.

El Instituto de Servicios Registrales y Catastrales del Estado de Morelos, no presentó en el mes de Diciembre de 2022, ingresos en los rubros de otros ingresos y beneficios.

GASTOS Y OTRAS PÉRDIDAS

En relación a los gastos y otras perdidas realizados y acumulados al mes de Diciembre de 2022, mismos que incluyen los registros considerados como provisionados o devengados, ascienden a la cantidad de \$36,905,561.13 (Treinta y Seis Millones Novecientos Cinco Mil Quinientos Sesenta y Un Pesos 00/100 M.N.), mismos que se desglosan en los siguientes rubros:

DESCRIPCIÓN	MONTO
Servicios Personales	28,621,737.19
Materiales y Suministros	906,955.77
Servicios Generales	2,380,879.13
Convenios de Colaboración	203,000.00
Estimaciones, Depreciaciones, Deterioros, obsolescencia y Amortizaciones	
Convenios	4,792,989.04
TOTAL GASTOS Y OTRAS PERDIDAS	\$36,905,561.13

III) NOTAS AL ESTADO DE VARIACIÓN EN LA HACIENDA PÚBLICA

El estado de Variación en la Hacienda pública, se integra por el patrimonio contribuido y el patrimonio generado, el patrimonio contribuido asciende a la cantidad de **\$ 53, 775,058.46** (Cincuenta y Tres Millones Setecientos Setenta y Cinco Mil Cincuenta y Ocho Pesos 46/100 M.N.); la hacienda pública y patrimonio neto Final se integra por la cantidad de \$27,465,631.00 (Veintisiete Millones Cuatrocientos Sesenta y Cinco Mil Seiscientos Treinta y Un Pesos 00/100 M.N.).

IV) NOTAS AL ESTADO DE FLUJO DE EFECTIVO.

Efectivo y Equivalentes:

En cuanto al flujo de efectivo y equivalentes al final del ejercicio, presenta un saldo al 31 de Diciembre de 2022, de \$446,783.57 (Cuatrocientos Cuarenta y Seis Mil Setecientos Ochenta y Tres Pesos 57/100 M.N.).



MORELOS
2018 - 2024

**INSTITUTO DE SERVICIOS REGISTRALES
Y CATASTRALES DEL ESTADO DE MORELOS**
NOTAS A LOS ESTADOS FINANCIEROS
CUENTA PÚBLICA ANUAL.
(Cifras expresadas en Pesos)



ISRyC
INSTITUTO DE SERVICIOS REGISTRALES Y CATASTRALES
DEL ESTADO DE MORELOS

DESCRIPCIÓN	2022	2021
Efectivo en Bancos – Tesorería	1,587.85	562,826.46
Efectivo en Bancos- Dependencias	0.00	0.00
Inversiones temporales (hasta 3 meses)	445,195.72	0.00
Fondos con afectación específica	0.00	0.00
Depósitos de fondos de terceros y otros	0.00	0.00
Total de Efectivo y Equivalentes	446,783.57	562,826.46

Conciliación de los Flujos de Efectivos Netos de las Actividades de Operación y los Saldos de Resultados del Ejercicio (Ahorro/Desahorro).

Concepto	2022	2021
Resultados del Ejercicio Ahorro/Desahorro	2,498,128.00	4,381,856.00
Movimientos de partidas (o rubros), que no afectan el efectivo	4,792,989.04	5,184,444.81
Depreciación	2,612,274.96	2,542,811.51
Amortización	2,180,714.08	2,641,633.30
Incrementos en las provisiones	0.00	0.00
Incrementos en inversiones producido por revaluación	0.00	0.00
Ganancia/pérdida en venta de bienes muebles, inmuebles e intangibles	0.00	0.00
Incremento en cuentas por cobrar	0.00	0.00
Flujos de Efectivo Netos de las Actividades de Operación	7,291,117.04	9,566,300.81



MORELOS
2018 - 2024

**INSTITUTO DE SERVICIOS REGISTRALES
Y CATASTRALES DEL ESTADO DE MORELOS**
NOTAS A LOS ESTADOS FINANCIEROS
CUENTA PÚBLICA ANUAL.
(Cifras expresadas en Pesos)



INSTITUTO DE SERVICIOS REGISTRALES Y CATASTRALES
DEL ESTADO DE MORELOS

**V) CONCILIACIÓN ENTRE LOS INGRESOS PRESUPUESTARIOS Y CONTABLES, ASÍ COMO
ENTRE LOS EGRESOS PRESUPUESTARIOS Y LOS GASTOS CONTABLES**

Las diferencias determinadas entre los ingresos presupuestarios, egresos presupuestarios e ingresos y gastos Contables se presentan en los siguientes recuadros:

a). Conciliación entre los Ingresos Presupuestarios y Contables:

INSTITUTO DE SERVICIOS REGISTRALES Y CATASTRALES DEL ESTADO DE MORELOS Conciliación entre los Ingresos Presupuestarios y Contables Cuenta Pública Anual (Cifras en pesos)		
Ingresos presupuestarios		34,407,429.47
Ingresos contables no presupuestarios		3.74
Incremento por variación de inventarios	0.00	
Disminución del exceso de estimaciones por pérdida o deterioro u obsolescencia	0.00	
Disminución del exceso de provisiones	0.00	
Otros ingresos y beneficios varios	3.74	
Ingresos contables no presupuestarios		
Ingresos presupuestarios no contables		0
Productos de capital	0	
Aprovechamientos capital	0	
Ingresos derivados de financiamientos	0	
Ingresos presupuestarios no contables	0	
Ingresos contables (4 = 1 + 2 - 3)		34,407,433.21



MORELOS
2018 - 2024

**INSTITUTO DE SERVICIOS REGISTRALES
Y CATASTRALES DEL ESTADO DE MORELOS**
NOTAS A LOS ESTADOS FINANCIEROS
CUENTA PÚBLICA ANUAL.
(Cifras expresadas en Pesos)



ISRyC
INSTITUTO DE SERVICIOS REGISTRALES Y CATASTRALES
DEL ESTADO DE MORELOS

b) Conciliación entre los egresos presupuestarios y los gastos contables:

INSTITUTO DE SERVICIOS REGISTRALES Y CATASTRALES DEL ESTADO DE MORELOS		
Conciliación entre los Egresos Presupuestarios y los Gastos Contables		
Cuenta Publica Anual		
(Cifras en pesos)		
1. Total de egresos (presupuestarios)		34,525,935.00
2. Menos egresos presupuestarios no contables		2,413,363.05
Materiales y suministros	0.00	
Mobiliario y equipo de administración	2,029,287.59	
Equipo e instrumental médico y de laboratorio	0.00	
Vehículos y equipo de transporte	0.00	
Equipo de defensa y seguridad	0.00	
Maquinaria, otros equipos y herramientas	0.00	
Activos biológicos	0.00	
Bienes inmuebles	0.00	
Activos intangibles	384,075.46	
Obra pública en bienes propios	0.00	
Acciones y participaciones de capital	0.00	
Compra de títulos y valores	0.00	
Inversiones en fideicomisos, mandatos y otros análogos	0.00	
Provisiones para contingencias y otras erogaciones especiales	0.00	
Amortización de la deuda pública	0.00	
Adeudos de ejercicios fiscales anteriores (ADEFAS)	0.00	
Otros Egresos Presupuestales No Contables	0.00	
3. Más Gasto Contables No Presupuestales		4,792,989.04
Estimaciones, depreciaciones, deterioros, obsolescencia y amortizaciones	4,792,989.04	
Provisiones	0.00	
Disminución de inventarios	0.00	
Aumento por insuficiencia de estimaciones por pérdida o deterioro u obsolescencia	0.00	
Aumento por insuficiencia de provisiones	0.00	
Otros Gastos	0.00	
Otros Gastos Contables No Presupuestales	0.00	
4. Total de Gasto Contable (4 = 1 - 2 + 3)	36,905,560.99	



MORELOS
2018 - 2024

**INSTITUTO DE SERVICIOS REGISTRALES
Y CATASTRALES DEL ESTADO DE MORELOS**
NOTAS A LOS ESTADOS FINANCIEROS
CUENTA PÚBLICA ANUAL.
(Cifras expresadas en Pesos)



INSTITUTO DE SERVICIOS REGISTRALES Y CATASTRALES
DEL ESTADO DE MORELOS

b) NOTAS DE MEMORIA (CUENTAS DE ORDEN).

En relación a las cuentas de orden que utiliza el Instituto de Servicios Registrales y Catastrales del Estado de Morelos, solo se realiza afectación de las cuentas de orden presupuestarias sobre el avance presupuestal tanto de ingresos como de egresos, mismas que reflejan las afectaciones o modificaciones que se presentan en el Estado Analítico de Ingresos y Egresos Presupuestarios.

C ONCEPTOS	IMPORTE	OBSERVACIONES
Cuentas de Orden Contables y Presupuestarias:		
Contables:		
Valores	N/A	Con fundamento en el Capítulo VII del Manual de Contabilidad Gubernamental, el Instituto de Servicios Registrales y Catastrales del Estado de Morelos, no cuenta en sus registros contables con valores en custodia de instrumentos prestados a formadores de mercado e instrumentos de crédito recibidos en garantía de los formadores de mercado u otros.
Emisión de obligaciones	N/A	Con fundamento en el Capítulo VII del Manual de Contabilidad Gubernamental, el Instituto de Servicios Registrales y Catastrales del Estado de Morelos, no cuenta con registros contables relativos a la emisión de instrumentos u obligaciones.
Avales y garantías	N/A	Con fundamento en el Capítulo VII del Manual de Contabilidad Gubernamental, el Instituto de Servicios Registrales y Catastrales del Estado de Morelos, en sus registros contables no tiene compromisos ni registros relativos a los Avales y Garantías.
Juicios	N/A	Con fundamento en el Capítulo VII del Manual de Contabilidad Gubernamental, el Instituto de Servicios Registrales y Catastrales del Estado de Morelos, en sus registros contables no tiene registros relacionados a Juicios.
Contratos para Inversión Mediante Proyectos para Prestación de Servicios (PPS) y Similares	N/A	Con fundamento en el Capítulo VII del Manual de Contabilidad Gubernamental, el Instituto de Servicios Registrales y Catastrales del Estado de Morelos, en sus registros contables no tiene registros relacionados Contratos para Inversión Mediante Proyectos para Prestación de Servicios (PPS) y Similares.
Bienes concesionados o en comodato	N/A	Con fundamento en el Capítulo VII del Manual de Contabilidad Gubernamental, el Instituto de Servicios Registrales y Catastrales del Estado de Morelos, en sus registros contables no tiene registros relacionados con Bienes concesionados o en comodato.



MORELOS
2018 - 2024

**INSTITUTO DE SERVICIOS REGISTRALES
Y CATASTRALES DEL ESTADO DE MORELOS**
NOTAS A LOS ESTADOS FINANCIEROS
CUENTA PÚBLICA ANUAL.
(Cifras expresadas en Pesos)



INSTITUTO DE SERVICIOS REGISTRALES Y CATASTRALES
DEL ESTADO DE MORELOS

Presupuestarias:

Cuentas de ingresos :

Devengado	34,407,429.47	Importe acreditado en las cuentas de orden contables.
Recaudado	31,254,444.08	Importe acreditado en las cuentas de orden contables.

Cuentas de egresos

Devengado	34,525,935.14	Importe acreditado en las cuentas de orden contables.
Pagado	31,097,714.34	Importe acreditado en las cuentas de orden contables.

c) NOTAS DE GESTIÓN ADMINISTRATIVA

Introducción

El objeto del presente documento es la revelación del contexto y de los aspectos económicos-financieros que influyeron en las decisiones del período, y que deberán ser considerados en la elaboración de los Estados Financieros para la mayor comprensión de los mismos y de sus particularidades.

El Instituto de Servicios Registrales y Catastrales del Estado de Morelos, es un Organismo público descentralizado del Gobierno del Estado de Morelos, con personalidad jurídica y patrimonio propios, sectorizado a la Secretaría de Gobierno, de conformidad con el artículo 2 de la Ley del Registro Público de la Propiedad y del Comercio del Estado de Morelos, publicada en el Periódico Oficial “Tierra y Libertad”, número 4572, de fecha 28 de diciembre de 2007 y presta el servicio de dar publicidad a los actos jurídicos que conforme a la Ley, deban surtir efectos contra terceros a través del Registro Público de la Propiedad y del Comercio y por la otra, mantiene y actualiza el Sistema de Información Catastral del Estado de Morelos.

El Instituto se conforma de una Dirección General, una Coordinación de Catastro, siete Direcciones de Área que son: la Dirección Administrativa; la Dirección de Modernización; la Dirección de Sistemas y Tecnologías; la Dirección Jurídica; la Dirección de Registro, está integrada con registradores; la Dirección de Certificaciones integrada con certificadores; así como cuatro Subdirecciones que son: la Subdirección Financiera; la Subdirección del Archivo General de Notarías; la Subdirección de Consulta y Acervo Documental; y la Subdirección de Control y Gestión; y tres jefaturas de Departamento.

El Instituto de Servicios Registrales y Catastrales del Estado de Morelos, es un Organismo Público Descentralizado con personalidad jurídica y patrimonio propio, sectorizado a la Secretaría de Gobierno, como institución mediante la cual el Estado presta el servicio de dar publicidad a los actos jurídicos que conforme a la ley deban surtir efectos contra terceros.

El Instituto de Servicios Registrales y Catastrales del Estado de Morelos, es el encargado de brindar servicios registrales de calidad; Elaborar y ejecutar un Programa de Modernización Integral en todos los componentes que establece el Modelo de Modernización Nacional; Brindar servicios descentralizados en diversas regiones del Estado de Morelos; y Ajustar



MORELOS
2018 - 2024

INSTITUTO DE SERVICIOS REGISTRALES Y CATASTRALES DEL ESTADO DE MORELOS

NOTAS A LOS ESTADOS FINANCIEROS

CUENTA PÚBLICA ANUAL.

(Cifras expresadas en Pesos)



ISRyC
INSTITUTO DE SERVICIOS REGISTRALES Y CATASTRALES
DEL ESTADO DE MORELOS

su desarrollo y operación al Plan Estatal de Desarrollo vigente en el Estado, a los Programas Sectoriales, a los Programas Presupuestarios Institucionales.

Actualmente, el Instituto de Servicios Registrales y Catastrales del Estado de Morelos, se encuentra inmerso en el Programa de Modernización el cual se encuentra integrado por diversos componentes siendo uno de ellos el de Gestión de la Calidad, mismo que nos permite desarrollar un proceso permanente de mejora continua con los cuatro procesos clave con los que contamos y que son: Registro; Certificaciones; Consulta y Archivo, con la finalidad de garantizar la estandarización, transparencia y eficiencia en los servicios que prestamos.

MISIÓN

"Brindar el servicio de publicidad a los actos jurídicos que conforme a la Ley deban surtir efectos contra terceros, a través del Registro Público de la Propiedad y del Comercio; así como otorgar servicios de archivo de notarías y mantener actualizado el sistema de Información Catastral del Estado de Morelos".

VISIÓN

"Ser una institución competitiva y de vanguardia que garantice la inscripción de la propiedad privada inmobiliaria y de comercio, a través de servicios enfocados al usuario, bajo un sistema de gestión de la calidad, con tecnologías modernas y personal competente, que coadyuve al desarrollo económico, al fortalecimiento catastral, así como al bienestar de los morelenses."

OBJETIVOS DE CALIDAD

1. Mantener nuestro Sistema de Gestión de la Calidad
2. Modificar el sistema de medición de la satisfacción del cliente
3. Mantener los tiempos de respuesta:
 - a).- Certificados por internet el mismo día.
 - b).- Certificados informativos 1 día y con aviso preventivo por ventanilla 3 días.
 - c).- Segundo aviso preventivo por internet y ventanilla el mismo día.
 - d).- Inscripción de escritura por internet y ventanilla el mismo día.
 - e).- Inscripciones de la Dirección Jurídica 2 días.
 - f).- Expedición de segundos testimonios 3 días.
4. Incrementar el porcentaje de certificados por internet de notarías del Estado
5. Realizar consulta de predios desde visor de vinculación.
6. Brindar Capacitación a todo el personal orientada al desarrollo del capital humano, jurídico y tecnológico



INSTITUTO DE SERVICIOS REGISTRALES Y CATASTRALES DEL ESTADO DE MORELOS

NOTAS A LOS ESTADOS FINANCIEROS CUENTA PÚBLICA ANUAL.

(Cifras expresadas en Pesos)



7. Mantener las instalaciones dignas.

POLÍTICA DE CALIDAD

“Proporcionar a nuestros usuarios servicios de manera oportuna, precisa y amable, con apego a la legalidad; buscando la mejora continua de nuestros procesos a través de sistemas tecnológicos de vanguardia.”

Panorama Económico y Financiero

A la fecha el Instituto de Servicios Registrales y Catastrales del Estado de Morelos, continua transitando un proceso de modernización permanente basado en el Modelo definido por la Secretaría de Desarrollo Territorial y Urbano (SEDATU) a través del Sistema Integral para la Gestión Registral y Catastral (SIGIRC). Lo anterior, es así reflejado en las mediciones que se realizan de manera anual.

Cabe hacer mención que el panorama Económico Financiero del Instituto de Servicios Registrales y Catastrales del Estado de Morelos, es en cierto grado alarmante, toda vez de que la economía depende de las ministraciones que proporciona el Gobierno del Estado o bien recursos que se deriven de convenios que pueda otorgar la Federación para el desarrollo de programas de modernización registral y catastral, en virtud de que los ingresos recaudados en nuestras instalaciones por la prestación de servicios naturaleza de este instituto, ingresan a las cuentas bancarias de la Secretaría de Hacienda, razón por la que solamente nos otorgan lo necesario para el funcionamiento operativo.

Es importante señalar que los recursos que recibimos para nuestra operación son a través de ministraciones y estos únicamente son proporcionados para el ejercicio de nuestros gastos operativos, por lo que el presupuesto de egresos otorgado es insuficiente para realizar el mantenimiento de nuestros edificios, o inversión a la Modernización Registral, cabe señalar que una parte de las instalaciones sufrió severas afectaciones en el sismo ocurrido en el mes de septiembre del año de 2017, aunado a que las instalaciones se deterioran por el transcurso del tiempo, nuestras instalaciones necesitan mantenimiento por lo que un presupuesto reducido impide efectuar este gasto ya que el presupuesto se destina a lo efectivamente necesario que es el brindar servicios a la ciudadanía.

Es imprescindible la ampliación de las instalaciones pues el archivo aumenta a través del tiempo, en el mismo nivel que aumenta el crecimiento de la población y propiedad en el Estado de Morelos, considerando que nuestras instalaciones son ya insuficientes para el archivo documental, sobre todo del Archivo General de Notarías.

Cabe hacer mención que dependemos de los programas o recursos que otorguen la Federación o el Estado para poder dar seguimiento a nuestros objetivos de modernización registral y actualización catastral, así como aquellos gastos de inversión necesarios para la mejora de nuestras instalaciones, lo que nos limita a dar el mantenimiento acorde a las necesidades, así como para la adquisición de equipamiento necesario para dar respuesta inmediata en nuestros trámites.

INSTITUTO DE SERVICIOS REGISTRALES Y CATASTRALES DEL ESTADO DE MORELOS

NOTAS A LOS ESTADOS FINANCIEROS

CUENTA PÚBLICA ANUAL.

(Cifras expresadas en Pesos)

El parque vehicular con el que cuenta el instituto se encuentra deteriorado, por el uso y transcurso del tiempo, pues su funcionamiento ya no es el más adecuado, las camionetas propiedad del instituto además de ser las de menos uso, el combustible es muy costoso, aunado a que éste se encuentra controlado por la Secretaría de Administración y nos encontramos apegados al Decreto de Austeridad emitido por la actual pandemia de COVID-19.

Autorización e Historia

El día 24 de Octubre de 2012 en el Periódico Oficial "Tierra y Libertad" número 5037 se publica el Decreto por el cual se reformaron las Leyes del Registro Público de la Propiedad y del Comercio del Estado y la Ley de Catastro Municipal del Estado de Morelos, a fin de fusionar ambas actividades inmobiliarias en un solo Instituto, denominado "Instituto de Servicios Registrales y Catastrales del Estado de Morelos" y el 3 de Abril de 2013 en el Periódico Oficial Tierra y Libertad número 5081 1A, se publica el Estatuto Orgánico del Instituto de Servicios Registrales y Catastrales del Estado de Morelos, con el cual se determina la estructura organizacional, atribuciones y funcionamiento de las Unidades Administrativas que la integran además de ser un referente normativo para la ciudadanía sobre la transparencia y funcionamiento de este Instituto de Servicios Registrales y Catastrales del Estado de Morelos ; y el 21 de agosto de 2013 en el Periódico Oficial Tierra y Libertad número 5112, se publica el decreto por que se reforma el Estatuto Orgánico del Instituto de Servicios Registrales y Catastrales del Estado de Morelos para la instauración de la Coordinación de Catastro.

El instituto de servicios registrales y catastrales del Estado de Morelos se rige por un órgano de gobierno y administración que son la junta de gobierno y el Director General.

La junta de Gobierno es la responsable de dirigir y controlar las acciones para alcanzar los objetivos, conducir las estrategias básicas y vigilar el establecimiento de las medidas correctivas que fueren necesarias.

Los cargos de los integrantes de la Junta de Gobierno son honoríficos e incompatibles con el de Director General. Por acuerdo de los integrantes de la Junta de Gobierno, podrán acudir los invitados que la misma estime convenientes para la atención de los asuntos materia de su competencia, la Junta de Gobierno sesionará de manera ordinaria por lo menos seis veces en el año, procurando que sea cada dos meses y de manera extraordinaria cuando la urgencia de los asuntos así lo requiera.

Organización y objeto social

a). Objeto social

Prestar el servicio de dar publicidad a los actos jurídicos que conforme a la Ley, deban surtir efectos contra terceros; así como brindar servicios registrales y catastrales de calidad.

Elaborar y ejecutar un Programa de Modernización Integral en todos los componentes que establece el Modelo de Modernización Nacional; brindar servicios descentralizados en diversas regiones del Estado de Morelos y ajustar su



MORELOS
2018 - 2024

INSTITUTO DE SERVICIOS REGISTRALES Y CATASTRALES DEL ESTADO DE MORELOS

NOTAS A LOS ESTADOS FINANCIEROS CUENTA PÚBLICA ANUAL.

(Cifras expresadas en Pesos)



INSTITUTO DE SERVICIOS REGISTRALES Y CATASTRALES
DEL ESTADO DE MORELOS

desarrollo y operación al Plan Estatal de Desarrollo vigente en el Estado, a los Programas Sectoriales, a los Programas Presupuestarios Anuales y al presupuesto aprobado para gasto y financiamiento; así como organizar, planear, coordinar, mantener y actualizar el Sistema de Información Catastral del Estado de Morelos y; mantener y actualizar el portal visualizador de los bienes inmuebles con la información respectiva del Instituto de Servicios Registrales y Catastrales del Estado de Morelos, así como de otras instancias relativas a la propiedad mobiliaria.

b). Principal actividad

Brindar el servicio de dar publicidad a los actos jurídicos que conforme a la Ley deban surtir efectos contra terceros, a través del Registro Público de la Propiedad y del Comercio; así como otorgar servicios en el Archivo General de Notarías y mantener actualizado el Sistema de Información Catastral del Estado de Morelos.

c). Ejercicio Fiscal

El Instituto de Servicios Registrales y Catastrales del Estado de Morelos, considera un ejercicio fiscal lo establecido en el ART. 11 del Código Fiscal de la Federación; mismo que señala del 01 de enero al 31 de diciembre de cada año.

d). Régimen Jurídico

El régimen jurídico se integra por aquellos lineamientos aplicables a la Administración pública del Estado y los relativos al propio Instituto, como son:

1. Acuerdo por el que se emite el formato de conciliación entre los ingresos presupuestarios y contables, así como entre los egresos presupuestarios y los gastos contables
2. Acuerdo por el que se establece la Unidad de Información Pública y se integra el Consejo de Información Clasificada del Instituto de Servicios Registrales y Catastrales del Estado de Morelos
3. Catálogo de trámites y servicios del Instituto de servicios Registrales y Catastrales del Estado de Morelos.
4. Clasificación Administrativa
5. Clasificación Funcional del Gasto
6. Clasificador por Rubros de Ingresos
7. Clasificador por Tipo de Gasto
8. Código Civil para el Estado Libre y Soberano de Morelos
9. Código de Comercio
10. Código de ética del Instituto del Registro Público de la Propiedad y del Comercio del Estado de Morelos
11. Código Familiar para el Estado Libre y Soberano de Morelos
12. Código Fiscal para el Estado de Morelos
13. Código Procesal Civil para el Estado Libre y Soberano de Morelos
14. Código Procesal Familiar para el Estado Libre y Soberano de Morelos
15. Condiciones Generales de Trabajo del Organismo Descentralizado denominado Instituto del Registro Público de la Propiedad y del Comercio
16. Constitución Política de los Estados Unidos Mexicanos
17. Constitución política del Estado Libre y Soberano de Morelos



MORELOS
2018 - 2024

INSTITUTO DE SERVICIOS REGISTRALES Y CATASTRALES DEL ESTADO DE MORELOS

NOTAS A LOS ESTADOS FINANCIEROS CUENTA PÚBLICA ANUAL.

(Cifras expresadas en Pesos)



ISRyC
INSTITUTO DE SERVICIOS REGISTRALES Y CATASTRALES
DEL ESTADO DE MORELOS

18. Decreto número 1395.- Por el que se autoriza al titular del Poder Ejecutivo del Estado a transmitir mediante donación a favor del Organismo Público Descentralizado denominado Instituto del Registro Público de la Propiedad y del Comercio del Estado de Morelos, el bien inmueble ubicado en Avenida Morelos esquina con calle Zapote número dos, Colonia Centro, en el Municipio de Cuernavaca, Morelos.
19. Estatuto Orgánico del Instituto de Servicios Registrales y Catastrales del Estado de Morelos
20. Ley de Adquisiciones, Arrendamientos y Servicios del Sector Público Federal
21. Ley de Catastro Municipal para el Estado de Morelos
22. Ley de Coordinación Hacendaria
23. Ley de Desarrollo Económico Sustentable del Estado Libre y Soberano de Morelos
24. Ley de Entrega Recepción de la Administración Pública del Estado y Municipios de Morelos
25. Ley de Expropiación por Causas de Utilidad Pública
26. Ley de Ingresos del Gobierno del Estado de Morelos
27. Ley de los Organismo Auxiliares de la Administración Pública del Estado de Morelos
28. Ley de Mejora Regulatoria para el Estado de Morelos
29. Ley de Ordenamiento Territorial y Desarrollo Urbano Sustentable del Estado de Morelos.
30. Ley de Transparencia y Acceso a la Información Pública del Estado de Morelos
31. Ley del Notariado del Estado de Morelos
32. Ley del Presupuesto, Contabilidad y Gasto público del Estado de Morelos
33. Ley del Registro Público de la Propiedad y del Comercio del Estado de Morelos
34. Ley del Servicio Civil del Estado de Morelos
35. Ley Estatal de Documentación y Archivos de Morelos
36. Ley Estatal de Planeación del Estado de Morelos
37. Ley Estatal de Responsabilidades de los Servidores Públicos
38. Ley Federal de Presupuesto y Responsabilidad Hacendaria.
39. Ley Federal de Procedimiento Administrativo.
40. Ley Federal del Trabajo
41. Ley General de Bienes del Estado de Morelos
42. Ley General de Contabilidad Gubernamental
43. Ley general de Hacienda del Estado de Morelos.
44. Ley General de Hacienda del Estado de Morelos.
45. Ley General de Hacienda Municipal del Estado de Morelos
46. Ley General de Sociedades Mercantiles
47. Ley General de Títulos y Operaciones de Crédito.
48. Ley Orgánica de la Administración Pública del Estado de Morelos
49. Ley Sobre Adquisiciones, Enajenaciones, Arrendamientos y Prestación de Servicios del Poder Ejecutivo del Estado de Morelos.
50. Ley sobre el Régimen de Condominio de Inmuebles para el Estado Morelos
51. Lineamientos Archivísticos para los sujetos obligados, en términos de lo que dispone la Ley de Información Pública, Estadística y Protección de Datos Personales del Estado de Morelos.
52. Lineamientos para el registro presupuestario y contable de los Recursos del Fondo de Aportaciones para la Nómina Educativa y Gasto Operativo
53. Lineamientos para la Convocatoria y Desarrollo de las Sesiones Ordinarias o Extraordinarias de los Órganos Colegiados de la Administración Central y de los Organismos Auxiliares que Integran el Sector Paraestatal del Estado de Morelos.
54. Manual de Organización del Instituto de Servicios Registrales y Catastrales del Estado de Morelos
55. Manual de Políticas y Procedimientos del Instituto de Servicios Registrales y Catastrales del Estado de Morelos
56. Marco conceptual de Contabilidad Gubernamental
57. Normas y Metodología para la Determinación de los Momentos Contables de los Egresos
58. Normas y Metodología para la Determinación de los Momentos Contables de los Ingresos
59. Parámetros de Estimación de Vida Útil
60. Plan Estatal de Desarrollo 2019-2024
61. Plan Nacional de Desarrollo 2019-2024



MORELOS
2018 - 2024

INSTITUTO DE SERVICIOS REGISTRALES Y CATASTRALES DEL ESTADO DE MORELOS

NOTAS A LOS ESTADOS FINANCIEROS

CUENTA PÚBLICA ANUAL.

(Cifras expresadas en Pesos)



ISRyC
INSTITUTO DE SERVICIOS REGISTRALES Y CATASTRALES
DEL ESTADO DE MORELOS

62. Postulados básicos de Contabilidad Gubernamental
63. Principales Reglas de Registro y Valoración del Patrimonio (Elementos Generales)
64. Reglamento de Información Pública, Estadística y Protección de Datos Personales del Estado de Morelos
65. Reglamento de la Ley de Catastro
66. Reglamento de la Ley del Notariado del Estado de Morelos
67. Reglamento de la Ley del Registro Público de la Propiedad y del Comercio
68. Reglamento de la Ley sobre Adquisiciones, Enajenaciones, Arrendamientos y Prestación de Servicios del Poder Ejecutivo del Estado de Morelos
69. Reglamento Interior de la Secretaría de Gobierno del Estado de Morelos
70. Reglamento sobre la Clasificación de la información Pública a que se refiere la Ley de Información Pública, Estadística y Protección de Datos Personales del Estado de Morelos.
71. Reglas Específicas de Registro y Valoración del Patrimonio
72. Demás reglamentación aplicable.

e). Consideraciones fiscales del Ente.

Régimen de las Personas Morales con Fines no lucrativos.

f). Estructura Organizacional Básica.

a) De Gobierno.

Junta de Gobierno.

b) De Administración.

- I. Dirección General;
- II. Dirección de Registro;
- III. Dirección de Certificaciones;
- IV. Dirección de Sistemas y Tecnología;
- V. Dirección Jurídica;
- VI. Coordinación de Catastro;
- VII. Dirección de Modernización e Innovación;
- VIII. Dirección Administrativa;
- IX. Subdirección de Consulta y Acervo Documental;
- X. Subdirección de Control y Gestión;
- XI. Subdirección del Archivo General de Notarías;
- XII. Subdirección Financiera;
- XIII. Área de Inmatriculaciones,

c) De Vigilancia:

El órgano de Control Interno.

g). Fideicomisos, mandatos y análogos de los cuales es fideicomitente o fideicomisario.

No aplica.

5. Bases de preparación de los Estados Financieros

Los Estados financieros se elaboraron observando la normatividad emitida por el Consejo Nacional de Armonización Contable y demás disposiciones legales aplicables.

De conformidad con el artículo 22 de la Ley General de Contabilidad Gubernamental, los postulados tienen como objetivo sustentar técnicamente la contabilidad gubernamental, así como organizar la efectiva sistematización que permita la obtención de información veraz, clara y concisa, por lo que se apega a los postulados básicos de la Contabilidad Gubernamental aprobados por la CONAC; sustancia económica, ente público, existencia permanente, revelación suficiente, importancia relativa, registro e integración presupuestaria, consolidación de la información financiera, devengo contable, valuación y consistencia.

6. Políticas de Contabilidad Significativas

La información Financiera es preparada con base en la Ley General de Contabilidad Gubernamental, que a través del Consejo Nacional de Armonización Contable (CONAC), emite las normas contables y lineamientos para la generación de información financiera que aplican los entes públicos. La contabilidad gubernamental bajo el enfoque de sistemas, registra las transacciones que realizan los entes públicos identificando los momentos contables y produce estados de ejecución presupuestaria, contables y económicos en tiempo real, con base en la teoría contable, el marco conceptual, los postulados básicos y las normas nacionales e internacionales de información financiera que sean aplicables en el sector público mexicano.

7. Posición en moneda extranjera y protección por riesgo cambiario

No Aplica

8. Reporte Analítico del Activo

El activo del Instituto de Servicios Registrales y Catastrales del Estado de Morelos, nos muestra los bienes y derechos Institucionales al 31 de Diciembre del presente año.

El activo no circulante su vida útil o porcentajes de depreciación, deterioro o amortización utilizados en el activo no circulante, específicamente al rubro denominado Bienes Muebles, Inmuebles e Intangibles, las depreciaciones y amortizaciones reflejadas en las cifras, fueron consideradas de acuerdo a la "Guía de vida útil estimada y porcentajes de depreciación", de los Parámetros de Estimación de Vida Útil, emitidos el 31 de agosto del año 2012, por el Consejo de Armonización Contable.



MORELOS
2018 - 2024

**INSTITUTO DE SERVICIOS REGISTRALES
Y CATASTRALES DEL ESTADO DE MORELOS**
NOTAS A LOS ESTADOS FINANCIEROS
CUENTA PÚBLICA ANUAL.
(Cifras expresadas en Pesos)



INSTITUTO DE SERVICIOS REGISTRALES Y CATASTRALES
DEL ESTADO DE MORELOS

CUENTA	NOMBRE	SALDO ACTUAL
1	ACTIVO	30,938,043.15
1.1	ACTIVO CIRCULANTE	3,599,769.96
1.1.1	Efectivo y Equivalentes	446,783.57
1.1.1.1	Efectivo	0.00
1.1.1.2	Bancos/Tesorería	1,587.85
1.1.1.4	Inversiones Temporales (Hasta 3 meses)	445,195.72
1.1.2	Derechos a Recibir Efectivo o Equivalentes	3,152,985.39
1.1.2.2	Cuentas por Cobrar a Corto Plazo	1,640,362.34
1.1.2.3	Deudores Diversos por Cobrar a Corto Plazo	1,512,623.05
1.1.9	Otros Activos Circulantes	0.00
1.1.9.2	Otros bienes en garantía	0.00
1.2	ACTIVO NO CIRCULANTE	27,338,274.19
1.2.3	Bienes Inmuebles, Infraestructura y Construcciones en Proceso	23,476,038.70
1.2.3.2	Edificios	23,476,038.70
1.2.4	Bienes Muebles	37,712,471.69
1.2.4.1	Mobiliario y Equipo de Administración	33,063,658.51
1.2.4.2	Mobiliario y Equipo Educativo y Recreativo	804,010.54
1.2.4.4	Equipo de Transporte	343,778.33
1.2.4.6	Maquinaria Otros Equipos y Herramientas	3,501,024.31
1.2.5	Activos Intangibles	9,888,827.10
1.2.6	Depreciación, Deterioro y Amortización Acumulada de Bienes	-43,739,063.30

9. Fideicomisos, Mandatos y Análogos

No Aplica

10. Reporte de la Recaudación

Los ingresos que genera el Instituto de Servicios Registrales y Catastrales del Estado de Morelos, por la naturaleza de sus actividades, son recaudados por el Gobierno del Estado de Morelos, a través de la subsecretaría de ingresos, recibiendo el Instituto únicamente ministraciones para gastos de operación, por lo que al 31 de Diciembre de 2022, de acuerdo a los registros de contabilidad, fueron recaudados \$31,254,444.08 (Treinta y Un Millones Doscientos Cincuenta y Cuatro Mil Cuatrocientos Cuarenta y Cuatro Pesos 08/100 M.N.).

DESCRIPCIÓN DEL CONCEPTO	IMPORTE DE LOS INGRESOS RECAUDADOS
Productos de Tipo corriente	27,388.23
Aprovechamientos Patrimoniales	15,000.00
Participaciones, aportaciones, transferencias, asignaciones, subsidios y otras ayudas	31,212,055.85
TOTAL OTROS INGRESOS Y BENEFICIOS	\$ 31,254,444.08

11. Información sobre la Deuda y el Reporte Analítico de la Deuda.

No aplica



MORELOS
2018 - 2024

**INSTITUTO DE SERVICIOS REGISTRALES
Y CATASTRALES DEL ESTADO DE MORELOS**
NOTAS A LOS ESTADOS FINANCIEROS
CUENTA PÚBLICA ANUAL.
(Cifras expresadas en Pesos)



ISRyC
INSTITUTO DE SERVICIOS REGISTRALES Y CATASTRALES
DEL ESTADO DE MORELOS

12. Calificaciones otorgadas

No Aplica

13. Proceso de Mejora

a) Medidas de Control Interno:

Para el Registro de las Actividades Contables.

- Cumplir con los lineamientos aplicables para el Fondo Revolvente y Otros Gastos
- Elaboración del pago a Proveedor
- Registro de Información iniciando por las afectaciones presupuestarias
- Afectación del Devengado en el Sistema Contable al momento de contar con la facturación
- Al momento de la Autorización por el Director General, se realiza pago
- Se pasa a Registro del Momento presupuestal Ejercido y pagado.

b) **Medidas de Desempeño Financiero, metas y alcance:**

Proyecto 1: Registro, certificación y consulta de los actos jurídicos relativos a los bienes inmuebles, así como fortalecimiento de la administración catastral en los municipios y el Estado.

Indicadores	Unidad de medida	Meta 2022	Avance Programado	Avance real	Observaciones	Tipo de Metas
1. Porcentaje de inscripciones realizadas de documentos de la propiedad y el comercio.	Porcentaje	100%	100%	100%		Acumulada
2. Porcentaje de certificaciones realizadas de documentos inscritos de la propiedad y el comercio	Porcentaje	100%	100%	100%		Acumulada
3. Porcentaje de consultas atendidas sobre folios electrónicos de la propiedad y el comercio.	Porcentaje	100%	100%	100%		Acumulada
4. Porcentaje de emisión de copias certificadas, informes de testamentos, testimonios y autorización y cierre de protocolos.	Porcentaje	100%	100%	100%		Acumulada
5. Porcentaje de predios vinculados registral y catastralmente.	Porcentaje	100%	100%	100%		Acumulada
6. Porcentaje de Modificaciones y actualizaciones realizadas a la base de datos del padrón catastral	Porcentaje	100%	100%	100%		Acumulada
7. Porcentaje Modificaciones y actualizaciones realizadas a la cartografía	Porcentaje	100%	100%	100%		Acumulada
8. Porcentaje de asesorías y/o capacitaciones impartidas a los Municipios en materia de Soporte técnico - administrativo	Porcentaje	100%	100%	100%		Acumulada



MORELOS
2018 - 2024

**INSTITUTO DE SERVICIOS REGISTRALES
Y CATASTRALES DEL ESTADO DE MORELOS**
NOTAS A LOS ESTADOS FINANCIEROS
CUENTA PÚBLICA ANUAL.
(Cifras expresadas en Pesos)



ISRyC
INSTITUTO DE SERVICIOS REGISTRALES Y CATASTRALES
DEL ESTADO DE MORELOS

14. Información por Segmentos

No aplica

15. Eventos posteriores al Cierre

A la fecha no se han presentado eventos posteriores al cierre.

16. Partes Relacionadas

No aplica

"Bajo protesta de decir verdad declaramos que los Estados Financieros y sus Notas son razonablemente correctos y responsabilidad del emisor. "



INSTITUTO DE SERVICIOS REGISTRALES Y CATASTRALES
DEL ESTADO DE MORELOS

Cuenta Pública Anual 2022
Instituto de Servicios Registrales y Catastrales del Estado de Morelos
Conciliación entre los Ingresos Presupuestarios y Contables
Del 1 de enero al 31 de diciembre de 2022
(Cifras en Pesos)



1. Total de Ingresos Presupuestarios	34,407,429
2. Más Ingresos Contables No Presupuestarios	4
2.1 Ingresos Financieros	-
2.2 Incremento por Variación de Inventarios	-
2.3 Disminución del Exceso de Estimaciones por Pérdida o Deterioro u Obsolescencia	-
2.4 Disminución del Exceso de Provisiones	-
2.5 Otros Ingresos y Beneficios Varios	4
2.6 Otros Ingresos Contables No Presupuestarios	-
3. Menos Ingresos Presupuestarios No Contables	-
3.1 Aprovechamientos Patrimoniales	-
3.2 Ingresos Derivados de Financiamientos	-
3.3 Otros Ingresos Presupuestarios No Contables	-
4. Total de Ingresos Contables	34,407,433

1. Total de Egresos Presupuestarios	34,525,935
2. Menos Egresos Presupuestarios No Contables	2,413,363
2.1 Materias Primas y Materiales de Producción y Comercialización	-
2.2 Materiales y Suministros	-
2.3 Mobiliario y Equipo de Administración	2,029,288
2.4 Mobiliario y Equipo Educativo y Recreativo	-
2.5 Equipo e Instrumental Médico y de Laboratorio	-
2.6 Vehículos y Equipo de Transporte	-
2.7 Equipo de Defensa y Seguridad	-
2.8 Maquinaria, Otros Equipos y Herramientas	-
2.9 Activos Biológicos	-
2.10 Bienes Inmuebles	-
2.11 Activos Intangibles	384,075
2.12 Obra Pública en Bienes de Dominio Público	-
2.13 Obra Pública en Bienes Propios	-
2.14 Acciones y Participaciones de Capital	-
2.15 Compra de Títulos y Valores	-
2.16 Concesión de Préstamos	-
2.17 Inversiones en Fideicomisos, Mandatos y Otros Análogos	-
2.18 Provisiones para Contingencias y Otras Erogaciones Especiales	-
2.19 Amortización de la Deuda Pública	-
2.20 Adeudos de Ejercicios Fiscales Anteriores (ADEFAS)	-
2.21 Otros Egresos Presupuestarios No Contables	-
3. Más Gastos Contables No Presupuestarios	4,792,989
3.1 Estimaciones, Depreciaciones, Deterioros, Obsolescencia y Amortizaciones	4,792,989
3.2 Provisiones	-
3.3 Disminución de Inventarios	-
3.4 Aumento por Insuficiencia de Estimaciones por Pérdida o Deterioro u Obsolescencia	-
3.5 Aumento por Insuficiencia de Provisiones	-
3.6 Otros Gastos	-
3.7 Otros Gastos Contables No Presupuestarios	-
4. Total de Gastos Contables	36,905,561



Información Presupuestaria

CUENTA PÚBLICA ANUAL
INSTITUTO DE SERVICIOS REGISTRALES Y CATASTRALES

2022

Concepto	Estimado / Aprobado	Devengado	Recaudado / Pagado
A. Ingresos Totales (A = A1 + A2 + A3)	31,703,776	34,407,429	31,254,444
A1. Ingresos de Libre Disposición	31,703,776	34,407,429	31,254,444
A2. Transferencias Federales Etiquetadas	-	-	-
A3. Financiamiento Neto	-	-	-
B. Egresos Presupuestarios (B = B1 + B2)	31,703,776	34,525,935	31,097,714
B1. Gasto No Etiquetado (sin incluir Amortización de la Deuda Pública)	31,703,776	32,781,312	30,865,714
B2. Gasto Etiquetado (sin incluir Amortización de la Deuda Pública)	-	1,744,623	232,000
C. Remanentes del Ejercicio Anterior (C = C1 + C2)	-	-	-
C1. Remanentes de Ingresos de Libre Disposición aplicados en el periodo	-	-	-
C2. Remanentes de Transferencias Federales Etiquetadas aplicados en el periodo	-	-	-
I. Balance Presupuestario (I = A - B + C)	-	(118,506)	156,730
II. Balance Presupuestario sin Financiamiento Neto (II = I - A3)	-	(118,506)	156,730
III. Balance Presupuestario sin Financiamiento Neto y sin Remanentes del Ejercicio Anterior (III = II - C)	-	(118,506)	156,730

Concepto	Aprobado	Devengado	Pagado
E. Intereses, Comisiones y Gastos de la Deuda (E = E1 + E2)	-	-	-
E1. Intereses, Comisiones y Gastos de la Deuda con Gasto No Etiquetado	-	-	-
E2. Intereses, Comisiones y Gastos de la Deuda con Gasto Etiquetado	-	-	-
IV. Balance Primario (IV = III + E)	-	(118,506)	156,730

Concepto	Estimado / Aprobado	Devengado	Recaudado / Pagado
F. Financiamiento (F = F1 + F2)	-	-	-
F1. Financiamiento con Fuente de Pago de Ingresos de Libre Disposición	-	-	-
F2. Financiamiento con Fuente de Pago de Transferencias Federales Etiquetadas	-	-	-
G. Amortización de la Deuda (G = G1 + G2)	-	-	-
G1. Amortización de la Deuda Pública con Gasto No Etiquetado	-	-	-
G2. Amortización de la Deuda Pública con Gasto Etiquetado	-	-	-
A3. Financiamiento Neto (A3 = F - G)	-	-	-

Concepto	Estimado / Aprobado	Devengado	Recaudado / Pagado
A1. Ingresos de Libre Disposición	31,703,776	34,407,429	31,254,444
A3.1 Financiamiento Neto con Fuente de Pago de Ingresos de Libre Disposición (A3.1 = F1 - G1)	-	-	-
F1. Financiamiento con Fuente de Pago de Ingresos de Libre Disposición	-	-	-
G1. Amortización de la Deuda Pública con Gasto No Etiquetado	-	-	-
B1. Gasto No Etiquetado (sin incluir Amortización de la Deuda Pública)	31,703,776	32,781,312	30,865,714
C1. Remanentes de Ingresos de Libre Disposición aplicados en el periodo	-	-	-
V. Balance Presupuestario de Recursos Disponibles (V = A1 + A3.1 - B1 + C1)	-	1,626,117	388,730
VI. Balance Presupuestario de Recursos Disponibles sin Financiamiento Neto (VI = V - A3.1)	-	1,626,117	388,730

Concepto	Estimado / Aprobado	Devengado	Recaudado / Pagado
A2. Transferencias Federales Etiquetadas	-	-	-
A3.2 Financiamiento Neto con Fuente de Pago de Transferencias Federales Etiquetadas (A3.2 = F2 - G2)	-	-	-
F2. Financiamiento con Fuente de Pago de Transferencias Federales Etiquetadas	-	-	-
G2. Amortización de la Deuda Pública con Gasto Etiquetado	-	-	-
B2. Gasto Etiquetado (sin incluir Amortización de la Deuda Pública)	-	1,744,623	232,000
C2. Remanentes de Transferencias Federales Etiquetadas aplicados en el periodo	-	-	-
VII. Balance Presupuestario de Recursos Etiquetados (VII = A2 + A3.2 - B2 + C2)	-	(1,744,623)	(232,000)
VIII. Balance Presupuestario de Recursos Etiquetados sin Financiamiento Neto (VIII = VII - A3.2)	-	(1,744,623)	(232,000)

Rubro de Ingresos	Ingreso					Diferencia
	Estimado	Ampliaciones y Reducciones	Modificado	Devengado	Recaudado	
	(1)	(2)	(3= 1 + 2)	(4)	(5)	
Impuestos	-	-	-	-	-	-
Cuotas y Aportaciones de Seguridad Social	-	-	-	-	-	-
Contribuciones de Mejoras	-	-	-	-	-	-
Derechos	-	-	-	-	-	-
Productos	-	27,388	27,388	27,388	27,388	27,388
Aprovechamientos	-	15,000	15,000	15,000	15,000	15,000
Ingresos por Venta de Bienes, Prestación de Servicios y Otros Ingresos	-	188,374	188,374	-	-	-
Participaciones, Aportaciones, Convenios, Incentivos Derivados de la Colaboración Fiscal y Fondos Distintos de Aportaciones	-	-	-	-	-	-
Transferencias, Asignaciones, Subsidios y Subvenciones, y Pensiones y Jubilaciones	31,703,776	2,661,266	34,365,042	34,365,041	31,212,056	(491,720)
Ingresos Derivados de Financiamientos	-	-	-	-	-	-
Total	31,703,776	2,892,028	34,595,804	34,407,429	31,254,444	(449,332)
				Ingresos excedentes		

Estado Analítico de Ingresos Por Fuente de Financiamiento	Ingreso					Diferencia
	Estimado	Ampliaciones y Reducciones	Modificado	Devengado	Recaudado	
	(1)	(2)	(3= 1 + 2)	(4)	(5)	
Ingresos del Poder Ejecutivo Federal o Estatal y de los Municipios	-	-	-	-	-	-
Impuestos	-	-	-	-	-	-
Cuotas y Aportaciones de Seguridad Social	-	-	-	-	-	-
Contribuciones de Mejoras	-	-	-	-	-	-
Derechos	-	-	-	-	-	-
Productos ¹	-	-	-	-	-	-
Aprovechamientos ²	-	-	-	-	-	-
Participaciones, Aportaciones, Convenios, Incentivos Derivados de la Colaboración Fiscal y Fondos Distintos de Aportaciones	-	-	-	-	-	-
Transferencias, Asignaciones, Subsidios y Subvenciones, y Pensiones y Jubilaciones	-	-	-	-	-	-
Ingresos de los Entes Públicos de los Poderes Legislativo y Judicial, de los Órganos Autónomos y del Sector Paraestatal o Paramunicipal, así como de las Empresas Productivas del Estado	31,703,776	2,877,028	34,580,804	34,392,429	31,239,444	(464,332)
Cuotas y Aportaciones de Seguridad Social	-	-	-	-	-	-
Productos ¹	-	27,388	27,388	27,388	27,388	27,388
Ingresos por Venta de Bienes, Prestación de Servicios y Otros Ingresos ³	-	188,374	188,374	-	-	-
Transferencias, Asignaciones, Subsidios y Subvenciones, y Pensiones y Jubilaciones	31,703,776	2,661,266	34,365,042	34,365,041	31,212,056	(491,720)
Ingresos Derivados de Financiamientos	-	-	-	-	-	-
Ingresos Derivados de Financiamientos	-	-	-	-	-	-
Total	31,703,776	2,877,028	34,580,804	34,392,429	31,239,444	(464,332)
				Ingresos excedentes		

¹ Incluye intereses que generan las cuentas bancarias de los entes públicos en productos.

² Incluye donativos en efectivo del Poder Ejecutivo, entre otros aprovechamientos.

³ Se refiere a los ingresos propios obtenidos por los Poderes Legislativo y Judicial, los Órganos Autónomos y las entidades de la administración pública paraestatal y paramunicipal, por sus actividades diversas no inherentes a su operación que generan recursos y que no sean ingresos por venta de bienes o prestación de servicios, tales como donativos en efectivo, entre otros.

Concepto	Ingreso					Diferencia
	Estimado	Ampliaciones/ (Reducciones)	Modificado	Devengado	Recaudado	
Ingresos de Libre Disposición						
<i>Impuestos</i>	-	-	-	-	-	-
<i>Cuotas y Aportaciones de Seguridad Social</i>	-	-	-	-	-	-
<i>Contribuciones de Mejoras</i>	-	-	-	-	-	-
<i>Derechos</i>	-	-	-	-	-	-
<i>Productos</i>	-	27,388	27,388	27,388	27,388	27,388
<i>Aprovechamientos</i>	-	15,000	15,000	15,000	15,000	15,000
<i>Ingresos por Venta de Bienes y Prestación de Servicios</i>	-	-	-	-	-	-
<i>Participaciones</i>	-	-	-	-	-	-
Fondo General de Participaciones	-	-	-	-	-	-
Fondo de Fomento Municipal	-	-	-	-	-	-
Fondo de Fiscalización y Recaudación	-	-	-	-	-	-
Fondo de Compensación	-	-	-	-	-	-
Fondo de Extracción de Hidrocarburos	-	-	-	-	-	-
Impuesto Especial Sobre Producción y Servicios	-	-	-	-	-	-
0.136% de la Recaudación Federal Participable	-	-	-	-	-	-
3.17% Sobre Extracción de Petróleo	-	-	-	-	-	-
Gasolinas y Diésel	-	-	-	-	-	-
Fondo del Impuesto Sobre la Renta	-	-	-	-	-	-
Fondo de Estabilización de los Ingresos de las Ent. Fed.	-	-	-	-	-	-
<i>Incentivos Derivados de la Colaboración Fiscal</i>	-	-	-	-	-	-
Tenencia o Uso de Vehículos	-	-	-	-	-	-
Fondo de Compensación ISAN	-	-	-	-	-	-
Impuesto Sobre Automóviles Nuevos	-	-	-	-	-	-
Fondo de Compensación de Repecos-Intermedios	-	-	-	-	-	-
Otros Incentivos Económicos	-	-	-	-	-	-
<i>Transferencias y Asignaciones</i>	31,703,776	2,661,266	34,365,042	34,365,041	31,212,056	(491,720)
<i>Convenios</i>	-	-	-	-	-	-
Otros Convenios y Subsidios	-	-	-	-	-	-
<i>Otros Ingresos de Libre Disposición</i>	-	188,374	188,374	-	-	-
Participaciones en Ingresos Locales	-	-	-	-	-	-
Otros Ingresos de Libre Disposición	-	188,374	188,374	-	-	-
Total de Ingresos de Libre Disposición	31,703,776	2,892,028	34,595,804	34,407,429	31,254,444	(449,332)
Ingresos Excedentes de Ingresos de Libre Disposición						
Transferencias Federales Etiquetadas						
<i>Aportaciones</i>	-	-	-	-	-	-
Fondo de Aport. para la Nómina Educativa y Gto. Op.	-	-	-	-	-	-
Fondo de Aportaciones para los Servicios de Salud	-	-	-	-	-	-
Fondo de Aportaciones para la Infraestructura Social	-	-	-	-	-	-
Fondo de Aport. para el Fortalecimiento de los Municipios y de las Demarcaciones Territoriales del Distrito Federal	-	-	-	-	-	-
Fondo de Aportaciones Múltiples	-	-	-	-	-	-
Fondo de Aport. para la Educación Tec. y de Adultos	-	-	-	-	-	-
Fondo de Aportaciones para la Seguridad Pública de los Estados y del Distrito Federal	-	-	-	-	-	-
Fondo de Aportaciones para el Fortalecimiento de las Entidades Federativas	-	-	-	-	-	-
<i>Convenios</i>	-	-	-	-	-	-
Convenios de Protección Social en Salud	-	-	-	-	-	-
Convenios de Descentralización	-	-	-	-	-	-
Convenios de Reasignación	-	-	-	-	-	-
Otros Convenios y Subsidios	-	-	-	-	-	-
<i>Fondos Distintos de Aportaciones</i>	-	-	-	-	-	-
Fondo para Entidades Federativas y Municipios Productores de Hidrocarburos	-	-	-	-	-	-
Fondo Minero	-	-	-	-	-	-
<i>Transferencias, Asignaciones, Subsidios y Subvenciones, y Pensiones y Jubilaciones</i>	-	-	-	-	-	-
<i>Otras Transferencias Federales Etiquetadas</i>	-	-	-	-	-	-
Total de Transferencias Federales Etiquetadas	-	-	-	-	-	-
Ingresos Derivados de Financiamientos						
<i>Ingresos Derivados de Financiamientos</i>	-	-	-	-	-	-
Total de Ingresos	31,703,776	2,892,028	34,595,804	34,407,429	31,254,444	(449,332)
Datos Informativos						
1. Ingresos Derivados de Financiamientos con Fuente de Pago de Ingresos de Libre Disposición	-	-	-	-	-	-
2. Ingresos Derivados de Financiamientos con Fuente de Pago de Transferencias Federales Etiquetadas	-	-	-	-	-	-
3. Ingresos Derivados de Financiamientos	-	-	-	-	-	-

Concepto	Egresos					Subejercicio 6 = (3 - 4)
	Aprobado	Ampliaciones/ (Reducciones)	Modificado	Devengado	Pagado	
	1	2	3 = (1 + 2)	4	5	
Servicios Personales	27,359,195	1,262,542	28,621,737	28,621,737	26,981,375	-
Remuneraciones al Personal de Carácter Permanente	10,974,942	(162,375)	10,812,567	10,812,567	10,812,567	-
Remuneraciones al Personal de Carácter Transitorio	-	-	-	-	-	-
Remuneraciones Adicionales y Especiales	7,901,096	815,035	8,716,131	8,716,131	7,075,769	-
Seguridad Social	4,168,500	233,176	4,401,676	4,401,676	4,401,676	-
Otras Prestaciones Sociales y Económicas	4,314,657	376,706	4,691,363	4,691,363	4,691,363	-
Previsiones	-	-	-	-	-	-
Pago de Estímulos a Servidores Públicos	-	-	-	-	-	-
Materiales y Suministros	1,000,100	(57,598)	942,502	906,956	885,359	35,546
Materiales de Admón, Emisión de Doctos. y Artículos Oficiales	828,000	(108,269)	719,731	690,995	669,398	28,736
Alimentos y Utensilios	6,000	10,409	16,409	16,409	16,409	-
Materias Primas y Materiales de Producción y Comercialización	-	-	-	-	-	-
Materiales y Artículos de Construcción y de Reparación	8,400	42,216	50,616	48,616	48,616	2,000
Productos Químicos, Farmacéuticos y de Laboratorio	-	2,016	2,016	2,016	2,016	-
Combustibles, Lubricantes y Aditivos	100,500	7,070	107,570	106,999	106,999	571
Vestuario, Blancos, Prendas de Protección y Artículos Deportivos	9,000	(5,836)	3,164	1,867	1,867	1,297
Materiales y Suministros Para Seguridad	-	-	-	-	-	-
Herramientas, Refacciones y Accesorios Menores	48,200	(5,204)	42,996	40,054	40,054	2,942
Servicios Generales	1,764,050	625,720	2,389,770	2,380,879	2,269,340	8,891
Servicios Básicos	594,600	(49,137)	545,463	545,463	494,940	-
Servicios de Arrendamiento	-	-	-	-	-	-
Servicios Profesionales, Científicos, Técnicos y Otros Servicios	476,750	710,243	1,186,993	1,186,993	1,186,993	-
Servicios Financieros, Bancarios y Comerciales	34,600	(4,588)	30,012	29,451	29,451	561
Servicios de Instalación, Reparación, Mantto. y Conservación	95,000	128,597	223,597	223,597	223,597	-
Servicios de Comunicación Social y Publicidad	-	-	-	-	-	-
Servicios de Traslado y Viáticos	15,000	(11,318)	3,682	3,682	3,682	-
Servicios Oficiales	-	-	-	-	-	-
Otros Servicios Generales	548,100	(148,077)	400,023	391,693	330,677	8,330
Transferencias, Asignaciones, Subsidios y Otras Ayudas	-	-	-	-	-	-
Transferencias Internas y Asignaciones al Sector Público	-	-	-	-	-	-
Transferencias al Resto del Sector Público	-	-	-	-	-	-
Subsidios y Subvenciones	-	-	-	-	-	-
Ayudas Sociales	-	-	-	-	-	-
Pensiones y Jubilaciones	-	-	-	-	-	-
Transferencias a Fideicomisos, Mandatos y Otros Análogos	-	-	-	-	-	-
Transferencias a la Seguridad Social	-	-	-	-	-	-
Donativos	-	-	-	-	-	-
Transferencias al Exterior	-	-	-	-	-	-
Bienes Muebles, Inmuebles e Intangibles	1,580,431	858,364	2,438,795	2,413,363	900,740	25,432
Mobiliario y Equipo de Administración	-	2,029,288	2,029,288	2,029,288	530,700	-
Mobiliario y Equipo Educativo y Recreativo	-	-	-	-	-	-
Equipo e Instrumental Médico y de Laboratorio	-	-	-	-	-	-
Vehículos y Equipo de Transporte	-	-	-	-	-	-
Equipo de Defensa y Seguridad	-	-	-	-	-	-
Maquinaria, Otros Equipos y Herramientas	-	-	-	-	-	-
Activos Biológicos	-	-	-	-	-	-
Bienes Inmuebles	-	-	-	-	-	-
Activos Intangibles	1,580,431	(1,170,924)	409,507	384,075	370,040	25,432
Inversión Pública	-	-	-	-	-	-
Obra Pública en Bienes de Dominio Público	-	-	-	-	-	-
Obra Pública en Bienes Propios	-	-	-	-	-	-
Proyectos Productivos y Acciones de Fomento	-	-	-	-	-	-
Inversiones Financieras y Otras Provisiones	-	-	-	-	-	-
Inversiones Para el Fomento de Actividades Productivas	-	-	-	-	-	-
Acciones y Participaciones de Capital	-	-	-	-	-	-
Compra de Títulos y Valores	-	-	-	-	-	-
Concesión de Préstamos	-	-	-	-	-	-
Inversiones en Fideicomisos, Mandatos y Otros Análogos	-	-	-	-	-	-
Otras Inversiones Financieras	-	-	-	-	-	-
Provisiones para Contingencias y Otras Erogaciones Especiales	-	-	-	-	-	-
Participaciones y Aportaciones	-	203,000	203,000	203,000	60,900	-
Participaciones	-	-	-	-	-	-
Aportaciones	-	-	-	-	-	-
Convenios	-	203,000	203,000	203,000	60,900	-
Deuda Pública	-	-	-	-	-	-
Amortización de la Deuda Pública	-	-	-	-	-	-
Intereses de la Deuda Pública	-	-	-	-	-	-
Comisiones de la Deuda Pública	-	-	-	-	-	-
Gastos de la Deuda Pública	-	-	-	-	-	-
Costo por Coberturas	-	-	-	-	-	-
Apoyos Financieros	-	-	-	-	-	-
Adeudos de Ejercicios Fiscales Anteriores (Adefas)	-	-	-	-	-	-
Total del Gasto	31,703,776	2,892,028	34,595,804	34,525,935	31,097,714	69,869

Concepto	Egresos					Subejercicio
	Aprobado	Ampliaciones / (Reducciones)	Modificado	Devengado	Pagado	
Gasto No Etiquetado	31,703,776	1,147,405	32,851,181	32,781,312	30,865,714	69,869
Servicios Personales	27,359,195	1,262,542	28,621,737	28,621,737	26,981,375	-
Remuneraciones al Personal de Carácter Permanente	10,974,942	(162,375)	10,812,567	10,812,567	10,812,567	-
Remuneraciones al Personal de Carácter Transitorio	-	-	-	-	-	-
Remuneraciones Adicionales y Especiales	7,901,096	815,035	8,716,131	8,716,131	7,075,769	-
Seguridad Social	4,168,500	233,176	4,401,676	4,401,676	4,401,676	-
Otras Prestaciones Sociales y Económicas	4,314,657	376,706	4,691,363	4,691,363	4,691,363	-
Previsiones	-	-	-	-	-	-
Pago de Estímulos a Servidores Públicos	-	-	-	-	-	-
Materiales y Suministros	1,000,100	(57,598)	942,502	906,956	885,359	35,546
Materiales de Admón., Emisión de Doctos. y Art. Oficiales	828,000	(108,269)	719,731	690,995	669,398	28,736
Alimentos y Utensilios	6,000	10,409	16,409	16,409	16,409	-
Materias Primas y Materiales de Prod. y Comercialización	-	-	-	-	-	-
Materiales y Artículos de Construcción y de Reparación	8,400	42,216	50,616	48,616	48,616	2,000
Productos Químicos, Farmacéuticos y de Laboratorio	-	2,016	2,016	2,016	2,016	-
Combustibles, Lubricantes y Aditivos	100,500	7,070	107,570	106,999	106,999	571
Vestuario, Blancos, Prendas de Protección y Art. Deportivos	9,000	(5,836)	3,164	3,164	1,867	1,297
Materiales y Suministros Para Seguridad	-	-	-	-	-	-
Herramientas, Refacciones y Accesorios Menores	48,200	(5,204)	42,996	40,054	40,054	2,942
Servicios Generales	1,764,050	393,720	2,157,770	2,148,879	2,037,340	8,891
Servicios Básicos	594,600	(49,137)	545,463	545,463	494,940	-
Servicios de Arrendamiento	-	-	-	-	-	-
Servicios Profesionales, Científicos, Técnicos y Otros Serv.	476,750	478,243	954,993	954,993	954,993	-
Servicios Financieros, Bancarios y Comerciales	34,600	(4,588)	30,012	29,451	29,451	561
Servicios de Instalación, Reparación, Mantto. y Conservación	95,000	128,597	223,597	223,597	223,597	-
Servicios de Comunicación Social y Publicidad	-	-	-	-	-	-
Servicios de Traslado y Viáticos	15,000	(11,318)	3,682	3,682	3,682	-
Servicios Oficiales	-	-	-	-	-	-
Otros Servicios Generales	548,100	(148,077)	400,023	391,693	330,677	8,330
Transferencias, Asignaciones, Subsidios y Otras Ayudas	-	-	-	-	-	-
Transferencias Internas y Asignaciones al Sector Público	-	-	-	-	-	-
Transferencias al Resto del Sector Público	-	-	-	-	-	-
Subsidios y Subvenciones	-	-	-	-	-	-
Ayudas Sociales	-	-	-	-	-	-
Pensiones y Jubilaciones	-	-	-	-	-	-
Transferencias a Fideicomisos, Mandatos y Otros Análogos	-	-	-	-	-	-
Transferencias a la Seguridad Social	-	-	-	-	-	-
Donativos	-	-	-	-	-	-
Transferencias al Exterior	-	-	-	-	-	-
Bienes Muebles, Inmuebles e Intangibles	1,580,431	(654,259)	926,172	900,740	900,740	25,432
Mobiliario y Equipo de Administración	-	530,700	530,700	530,700	530,700	-
Mobiliario y Equipo Educativo y Recreativo	-	-	-	-	-	-
Equipo e Instrumental Médico y de Laboratorio	-	-	-	-	-	-
Vehículos y Equipo de Transporte	-	-	-	-	-	-
Equipo de Defensa y Seguridad	-	-	-	-	-	-
Maquinaria, Otros Equipos y Herramientas	-	-	-	-	-	-
Activos Biológicos	-	-	-	-	-	-
Bienes Inmuebles	-	-	-	-	-	-
Activos Intangibles	1,580,431	(1,184,959)	395,472	370,040	370,040	25,432
Inversión Pública	-	-	-	-	-	-
Obra Pública en Bienes de Dominio Público	-	-	-	-	-	-
Obra Pública en Bienes Propios	-	-	-	-	-	-
Proyectos Productivos y Acciones de Fomento	-	-	-	-	-	-
Inversiones Financieras y Otras Provisiones	-	-	-	-	-	-
Inversiones Para el Fomento de Actividades Productivas	-	-	-	-	-	-
Acciones y Participaciones de Capital	-	-	-	-	-	-
Compra de Títulos y Valores	-	-	-	-	-	-
Concesión de Préstamos	-	-	-	-	-	-
Inversiones en Fideicomisos, Mandatos y Otros Análogos	-	-	-	-	-	-
Fideicomiso de Desastres Naturales (Informativo)	-	-	-	-	-	-
Otras Inversiones Financieras	-	-	-	-	-	-
Provisiones para Contingencias y Otras Erogaciones Especiales	-	-	-	-	-	-
Participaciones y Aportaciones	-	203,000	203,000	203,000	60,900	-
Participaciones	-	-	-	-	-	-
Aportaciones	-	-	-	-	-	-
Convenios	-	203,000	203,000	203,000	60,900	-
Deuda Pública	-	-	-	-	-	-
Amortización de la Deuda Pública	-	-	-	-	-	-
Intereses de la Deuda Pública	-	-	-	-	-	-
Comisiones de la Deuda Pública	-	-	-	-	-	-
Gastos de la Deuda Pública	-	-	-	-	-	-
Costo por Coberturas	-	-	-	-	-	-
Apoyos Financieros	-	-	-	-	-	-
Adeudos de Ejercicios Fiscales Anteriores (Adefas)	-	-	-	-	-	-

Concepto	Egresos					Subejercicio
	Aprobado	Ampliaciones / (Reducciones)	Modificado	Devengado	Pagado	
Gasto Etiquetado	-	1,744,623	1,744,623	1,744,623	232,000	-
Servicios Personales	-	-	-	-	-	-
Remuneraciones al Personal de Carácter Permanente	-	-	-	-	-	-
Remuneraciones al Personal de Carácter Transitorio	-	-	-	-	-	-
Remuneraciones Adicionales y Especiales	-	-	-	-	-	-
Seguridad Social	-	-	-	-	-	-
Otras Prestaciones Sociales y Económicas	-	-	-	-	-	-
Previsiones	-	-	-	-	-	-
Pago de Estímulos a Servidores Públicos	-	-	-	-	-	-
Materiales y Suministros	-	-	-	-	-	-
Materiales de Admón., Emisión de Doctos. y Art. Oficiales	-	-	-	-	-	-
Alimentos y Utensilios	-	-	-	-	-	-
Materias Primas y Materiales de Prod. y Comercialización	-	-	-	-	-	-
Materiales y Artículos de Construcción y de Reparación	-	-	-	-	-	-
Productos Químicos, Farmacéuticos y de Laboratorio	-	-	-	-	-	-
Combustibles, Lubricantes y Aditivos	-	-	-	-	-	-
Vestuario, Blancos, Prendas de Protección y Art. Deportivos	-	-	-	-	-	-
Materiales y Suministros Para Seguridad	-	-	-	-	-	-
Herramientas, Refacciones y Accesorios Menores	-	-	-	-	-	-
Servicios Generales	-	232,000	232,000	232,000	232,000	-
Servicios Básicos	-	-	-	-	-	-
Servicios de Arrendamiento	-	-	-	-	-	-
Servicios Profesionales, Científicos, Técnicos y Otros Serv.	-	232,000	232,000	232,000	232,000	-
Servicios Financieros, Bancarios y Comerciales	-	-	-	-	-	-
Servicios de Instalación, Reparación, Mantto. y Conservación	-	-	-	-	-	-
Servicios de Comunicación Social y Publicidad	-	-	-	-	-	-
Servicios de Traslado y Viáticos	-	-	-	-	-	-
Servicios Oficiales	-	-	-	-	-	-
Otros Servicios Generales	-	-	-	-	-	-
Transferencias, Asignaciones, Subsidios y Otras Ayudas	-	-	-	-	-	-
Transferencias Internas y Asignaciones al Sector Público	-	-	-	-	-	-
Transferencias al Resto del Sector Público	-	-	-	-	-	-
Subsidios y Subvenciones	-	-	-	-	-	-
Ayudas Sociales	-	-	-	-	-	-
Pensiones y Jubilaciones	-	-	-	-	-	-
Transferencias a Fideicomisos, Mandatos y Otros Análogos	-	-	-	-	-	-
Transferencias a la Seguridad Social	-	-	-	-	-	-
Donativos	-	-	-	-	-	-
Transferencias al Exterior	-	-	-	-	-	-
Bienes Muebles, Inmuebles e Intangibles	-	1,512,623	1,512,623	1,512,623	-	-
Mobiliario y Equipo de Administración	-	1,498,588	1,498,588	1,498,588	-	-
Mobiliario y Equipo Educativo y Recreativo	-	-	-	-	-	-
Equipo e Instrumental Médico y de Laboratorio	-	-	-	-	-	-
Vehículos y Equipo de Transporte	-	-	-	-	-	-
Equipo de Defensa y Seguridad	-	-	-	-	-	-
Maquinaria, Otros Equipos y Herramientas	-	-	-	-	-	-
Activos Biológicos	-	-	-	-	-	-
Bienes Inmuebles	-	-	-	-	-	-
Activos Intangibles	-	14,035	14,035	14,035	-	-
Inversión Pública	-	-	-	-	-	-
Obra Pública en Bienes de Dominio Público	-	-	-	-	-	-
Obra Pública en Bienes Propios	-	-	-	-	-	-
Proyectos Productivos y Acciones de Fomento	-	-	-	-	-	-
Inversiones Financieras y Otras Provisiones	-	-	-	-	-	-
Inversiones Para el Fomento de Actividades Productivas	-	-	-	-	-	-
Acciones y Participaciones de Capital	-	-	-	-	-	-
Compra de Títulos y Valores	-	-	-	-	-	-
Concesión de Préstamos	-	-	-	-	-	-
Inversiones en Fideicomisos, Mandatos y Otros Análogos	-	-	-	-	-	-
Fideicomiso de Desastres Naturales (Informativo)	-	-	-	-	-	-
Otras Inversiones Financieras	-	-	-	-	-	-
Provisiones para Contingencias y Otras Erogaciones Especiales	-	-	-	-	-	-
Participaciones y Aportaciones	-	-	-	-	-	-
Participaciones	-	-	-	-	-	-
Aportaciones	-	-	-	-	-	-
Convenios	-	-	-	-	-	-
Deuda Pública	-	-	-	-	-	-
Amortización de la Deuda Pública	-	-	-	-	-	-
Intereses de la Deuda Pública	-	-	-	-	-	-
Comisiones de la Deuda Pública	-	-	-	-	-	-
Gastos de la Deuda Pública	-	-	-	-	-	-
Costo por Coberturas	-	-	-	-	-	-
Apoyos Financieros	-	-	-	-	-	-
Adeudos de Ejercicios Fiscales Anteriores (Adefas)	-	-	-	-	-	-
Total de Egresos	31,703,776	2,892,028	34,595,804	34,525,935	31,097,714	69,869



Cuenta Pública Anual 2022
Instituto de Servicios Registrales y Catastrales del Estado de Morelos
Estado Analítico del Ejercicio del Presupuesto de Egresos
Clasificación Administrativa
Del 1 de enero al 31 de diciembre de 2022
(Cifras en Pesos)



Concepto	Egresos					Subejercicio
	Aprobado	Ampliaciones/ (Reducciones)	Modificado	Devengado	Pagado	
	1	2	3 = (1 + 2)	4	5	
Jefatura de la Oficina de la Gobernatura del Estado	-	-	-	-	-	-
Secretaría de Gobierno	-	-	-	-	-	-
Secretaría de Hacienda	-	-	-	-	-	-
Secretaría de Desarrollo Económico y del Trabajo	-	-	-	-	-	-
Secretaría de Desarrollo Agropecuario	-	-	-	-	-	-
Secretaría de Obras Públicas	-	-	-	-	-	-
Secretaría de Educación	-	-	-	-	-	-
Secretaría de Salud	-	-	-	-	-	-
Secretaría de Administración	-	-	-	-	-	-
Secretaría de la Contraloría	-	-	-	-	-	-
Secretaría de Turismo y Cultura	-	-	-	-	-	-
Secretaría de Desarrollo Social	-	-	-	-	-	-
Secretaría de Desarrollo Sustentable	-	-	-	-	-	-
Secretaría de Movilidad y Transporte	-	-	-	-	-	-
Comisión Estatal de Seguridad Pública	-	-	-	-	-	-
Consejería Jurídica	-	-	-	-	-	-
Gastos Institucionales	-	-	-	-	-	-
Total del Gasto	-	-	-	-	-	-

Instituto de Servicios Registrales y Catastrales del Estado de Morelos
Estado Analítico del Ejercicio del Presupuesto de Egresos
Clasificación Administrativa
Del 1 de enero al 31 de diciembre de 2022

Concepto	Egresos					Subejercicio
	Aprobado	Ampliaciones/ (Reducciones)	Modificado	Devengado	Pagado	
	1	2	3 = (1 + 2)	4	5	
Poder Ejecutivo	-	-	-	-	-	-
Poder Legislativo	-	-	-	-	-	-
Poder Judicial	-	-	-	-	-	-
Organismos Autónomos	-	-	-	-	-	-
Poder Ejecutivo de los Municipios	-	-	-	-	-	-
Total del Gasto	-	-	-	-	-	-

Sector Paraestatal del Gobierno del Estado de Morelos
Estado Analítico del Ejercicio del Presupuesto de Egresos
Clasificación Administrativa
Del 1 de enero al 31 de diciembre de 2022

Concepto	Egresos					Subejercicio
	Aprobado	Ampliaciones/ (Reducciones)	Modificado	Devengado	Pagado	
	1	2	3 = (1 + 2)	4	5	
Entidades Paraestatales y Fideicomisos No Empresariales y No Financieros	31,703,776	2,892,028	34,595,804	34,525,935	31,097,714	69,869
Instituciones Públicas de la Seguridad Social	-	-	-	-	-	-
Entidades Paraestatales Empresariales No Financieras con Participación Estatal Mayoritaria	-	-	-	-	-	-
Fideicomisos Empresariales No Financieros con Participación Estatal Mayoritaria	-	-	-	-	-	-
Entidades Paraestatales Empresariales Financieras Monetarias con Participación Estatal Mayoritaria	-	-	-	-	-	-
Entidades Paraestatales Empresariales Financieras No Monetarias con Participación Estatal Mayoritaria	-	-	-	-	-	-
Fideicomisos Financieros Públicos con Participación Estatal Mayoritaria	-	-	-	-	-	-
Total del Gasto	31,703,776	2,892,028	34,595,804	34,525,935	31,097,714	69,869

Concepto	Egresos					Subejercicio
	Aprobado	Ampliaciones/ (Reducciones)	Modificado	Devengado	Pagado	
Gasto No Etiquetado	31,703,776	1,147,405	32,851,181	32,781,312	30,865,714	69,869
Jefatura de la Oficina de la Gobernatura del Estado	-	-	-	-	-	-
Secretaría de Gobierno	-	-	-	-	-	-
Secretaría de Hacienda	-	-	-	-	-	-
Secretaría de Desarrollo Económico y del Trabajo	-	-	-	-	-	-
Secretaría de Desarrollo Agropecuario	-	-	-	-	-	-
Secretaría de Obras Públicas	-	-	-	-	-	-
Secretaría de Educación	-	-	-	-	-	-
Secretaría de Salud	-	-	-	-	-	-
Secretaría de Administración	-	-	-	-	-	-
Secretaría de la Contraloría	-	-	-	-	-	-
Secretaría de Turismo y Cultura	-	-	-	-	-	-
Secretaría de Desarrollo Social	-	-	-	-	-	-
Secretaría de Desarrollo Sustentable	-	-	-	-	-	-
Secretaría de Movilidad y Transporte	-	-	-	-	-	-
Comisión Estatal de Seguridad Pública	-	-	-	-	-	-
Consejería Jurídica	-	-	-	-	-	-
Gastos Institucionales	-	-	-	-	-	-
Poder Legislativo	-	-	-	-	-	-
Poder Judicial	-	-	-	-	-	-
Organismos Autónomos	-	-	-	-	-	-
Entidades Paraestatales y Fideicomisos No Empresariales y No Financieros	31,703,776	1,147,405	32,851,181	32,781,312	30,865,714	69,869
Entidades Paraestatales Empresariales No Financieras con Participación Estatal Mayoritaria	-	-	-	-	-	-
Poder Ejecutivo de los Municipios	-	-	-	-	-	-
Gasto Etiquetado	-	1,744,623	1,744,623	1,744,623	232,000	-
Jefatura de la Oficina de la Gobernatura del Estado	-	-	-	-	-	-
Secretaría de Gobierno	-	-	-	-	-	-
Secretaría de Hacienda	-	-	-	-	-	-
Secretaría de Desarrollo Económico y del Trabajo	-	-	-	-	-	-
Secretaría de Desarrollo Agropecuario	-	-	-	-	-	-
Secretaría de Obras Públicas	-	-	-	-	-	-
Secretaría de Educación	-	-	-	-	-	-
Secretaría de Salud	-	-	-	-	-	-
Secretaría de Administración	-	-	-	-	-	-
Secretaría de la Contraloría	-	-	-	-	-	-
Secretaría de Turismo y Cultura	-	-	-	-	-	-
Secretaría de Desarrollo Social	-	-	-	-	-	-
Secretaría de Desarrollo Sustentable	-	-	-	-	-	-
Secretaría de Movilidad y Transporte	-	-	-	-	-	-
Comisión Estatal de Seguridad Pública	-	-	-	-	-	-
Consejería Jurídica	-	-	-	-	-	-
Gastos Institucionales	-	-	-	-	-	-
Poder Legislativo	-	-	-	-	-	-
Poder Judicial	-	-	-	-	-	-
Organismos Autónomos	-	-	-	-	-	-
Entidades Paraestatales y Fideicomisos No Empresariales y No Financieros	-	1,744,623	1,744,623	1,744,623	232,000	-
Entidades Paraestatales Empresariales No Financieras con Participación Estatal Mayoritaria	-	-	-	-	-	-
Poder Ejecutivo de los Municipios	-	-	-	-	-	-
Total de Egresos	31,703,776	2,892,028	34,595,804	34,525,935	31,097,714	69,869



Cuenta Pública Anual 2022
Instituto de Servicios Registrales y Catastrales del Estado de Morelos
Estado Analítico del Ejercicio del Presupuesto de Egresos
Clasificación Funcional (Finalidad y Función)
Del 1 de enero al 31 de diciembre de 2022
(Cifras en Pesos)



Concepto	Egresos					Subejercicio 6 = (3 - 4)
	Aprobado	Ampliaciones/ (Reducciones)	Modificado	Devengado	Pagado	
	1	2	3 = (1 + 2)	4	5	
Gobierno	31,703,776	2,892,028	34,595,804	34,525,935	31,097,714	69,869
Legislación	-	-	-	-	-	-
Justicia	-	-	-	-	-	-
Coordinación de la Política de Gobierno	-	-	-	-	-	-
Relaciones Exteriores	-	-	-	-	-	-
Asuntos Financieros y Hacendarios	-	-	-	-	-	-
Seguridad Nacional	-	-	-	-	-	-
Asuntos de Orden Público y de Seguridad Interior	-	-	-	-	-	-
Otros Servicios Generales	31,703,776	2,892,028	34,595,804	34,525,935	31,097,714	69,869
Desarrollo Social	-	-	-	-	-	-
Protección Ambiental	-	-	-	-	-	-
Vivienda y Servicios a la Comunidad	-	-	-	-	-	-
Salud	-	-	-	-	-	-
Recreación, Cultura y Otras Manifestaciones Sociales	-	-	-	-	-	-
Educación	-	-	-	-	-	-
Protección Social	-	-	-	-	-	-
Otros Asuntos Sociales	-	-	-	-	-	-
Desarrollo Económico	-	-	-	-	-	-
Asuntos Económicos, Comerciales y Laborales en General	-	-	-	-	-	-
Agropecuaria, Silvicultura, Pesca y Caza	-	-	-	-	-	-
Combustibles y Energía	-	-	-	-	-	-
Minería, Manufacturas y Construcción	-	-	-	-	-	-
Transporte	-	-	-	-	-	-
Comunicaciones	-	-	-	-	-	-
Turismo	-	-	-	-	-	-
Ciencia, Tecnología e Innovación	-	-	-	-	-	-
Otras Industrias y Otros Asuntos Económicos	-	-	-	-	-	-
Otras no Clasificadas en Funciones Anteriores	-	-	-	-	-	-
Transacciones de la Deuda Pública / Costo Financiero de la Deuda	-	-	-	-	-	-
Transferencias, Participaciones y Aportaciones entre Diferentes Niveles y Ordenes de Gobierno	-	-	-	-	-	-
Saneamiento del Sistema Financiero	-	-	-	-	-	-
Adeudos de Ejercicios Fiscales Anteriores	-	-	-	-	-	-
Total del Gasto	31,703,776	2,892,028	34,595,804	34,525,935	31,097,714	69,869

Concepto	Egresos					Subejercicio
	Aprobado	Ampliaciones/ (Reducciones)	Modificado	Devengado	Pagado	
Gasto No Etiquetado	31,703,776	1,147,405	32,851,181	32,781,312	30,865,714	69,869
<i>Gobierno</i>	<i>31,703,776</i>	<i>1,147,405</i>	<i>32,851,181</i>	<i>32,781,312</i>	<i>30,865,714</i>	<i>69,869</i>
Legislación	-	-	-	-	-	-
Justicia	-	-	-	-	-	-
Coordinación de la Política de Gobierno	-	-	-	-	-	-
Relaciones Exteriores	-	-	-	-	-	-
Asuntos Financieros y Hacendarios	-	-	-	-	-	-
Seguridad Nacional	-	-	-	-	-	-
Asuntos de Orden Público y de Seguridad Interior	-	-	-	-	-	-
Otros Servicios Generales	31,703,776	1,147,405	32,851,181	32,781,312	30,865,714	69,869
<i>Desarrollo Social</i>	-	-	-	-	-	-
Protección Ambiental	-	-	-	-	-	-
Vivienda y Servicios a la Comunidad	-	-	-	-	-	-
Salud	-	-	-	-	-	-
Recreación, Cultura y Otras Manifestaciones Sociales	-	-	-	-	-	-
Educación	-	-	-	-	-	-
Protección Social	-	-	-	-	-	-
Otros Asuntos Sociales	-	-	-	-	-	-
<i>Desarrollo Económico</i>	-	-	-	-	-	-
Asuntos Económicos, Comerciales y Laborales en Gral.	-	-	-	-	-	-
Agropecuaria, Silvicultura, Pesca y Caza	-	-	-	-	-	-
Combustibles y Energía	-	-	-	-	-	-
Minería, Manufacturas y Construcción	-	-	-	-	-	-
Transporte	-	-	-	-	-	-
Comunicaciones	-	-	-	-	-	-
Turismo	-	-	-	-	-	-
Ciencia, Tecnología e Innovación	-	-	-	-	-	-
Otras Industrias y Otros Asuntos Económicos	-	-	-	-	-	-
<i>Otras no Clasificadas en Funciones Anteriores</i>	-	-	-	-	-	-
Transacciones de la Deuda Pública / Costo Financiero de la Deuda	-	-	-	-	-	-
Transferencias, Participaciones y Aportaciones entre Diferentes Niveles y Ordenes de Gobierno	-	-	-	-	-	-
Saneamiento del Sistema Financiero	-	-	-	-	-	-
Adeudos de Ejercicios Fiscales Anteriores	-	-	-	-	-	-
Gasto Etiquetado	-	1,744,623	1,744,623	1,744,623	232,000	-
<i>Gobierno</i>	-	<i>1,744,623</i>	<i>1,744,623</i>	<i>1,744,623</i>	<i>232,000</i>	-
Legislación	-	-	-	-	-	-
Justicia	-	-	-	-	-	-
Coordinación de la Política de Gobierno	-	-	-	-	-	-
Relaciones Exteriores	-	-	-	-	-	-
Asuntos Financieros y Hacendarios	-	-	-	-	-	-
Seguridad Nacional	-	-	-	-	-	-
Asuntos de Orden Público y de Seguridad Interior	-	-	-	-	-	-
Otros Servicios Generales	-	1,744,623	1,744,623	1,744,623	232,000	-
<i>Desarrollo Social</i>	-	-	-	-	-	-
Protección Ambiental	-	-	-	-	-	-
Vivienda y Servicios a la Comunidad	-	-	-	-	-	-
Salud	-	-	-	-	-	-
Recreación, Cultura y Otras Manifestaciones Sociales	-	-	-	-	-	-
Educación	-	-	-	-	-	-
Protección Social	-	-	-	-	-	-
Otros Asuntos Sociales	-	-	-	-	-	-
<i>Desarrollo Económico</i>	-	-	-	-	-	-
Asuntos Económicos, Comerciales y Laborales en Gral.	-	-	-	-	-	-
Agropecuaria, Silvicultura, Pesca y Caza	-	-	-	-	-	-
Combustibles y Energía	-	-	-	-	-	-
Minería, Manufacturas y Construcción	-	-	-	-	-	-
Transporte	-	-	-	-	-	-
Comunicaciones	-	-	-	-	-	-
Turismo	-	-	-	-	-	-
Ciencia, Tecnología e Innovación	-	-	-	-	-	-
Otras Industrias y Otros Asuntos Económicos	-	-	-	-	-	-
<i>Otras no Clasificadas en Funciones Anteriores</i>	-	-	-	-	-	-
Transacciones de la Deuda Pública / Costo Financiero de la Deuda	-	-	-	-	-	-
Transferencias, Participaciones y Aportaciones entre Diferentes Niveles y Ordenes de Gobierno	-	-	-	-	-	-
Saneamiento del Sistema Financiero	-	-	-	-	-	-
Adeudos de Ejercicios Fiscales Anteriores	-	-	-	-	-	-
Total del Egresos	31,703,776	2,892,028	34,595,804	34,525,935	31,097,714	69,869

Concepto	Egresos					Subejercicio
	Aprobado	Ampliaciones/ (Reducciones)	Modificado	Devengado	Pagado	
Gasto No Etiquetado	27,359,195	1,262,542	28,621,737	28,621,737	26,981,374	-
<i>Personal Administrativo y de Servicio Público</i>	27,359,195	1,262,542	28,621,737	28,621,737	26,981,374	-
<i>Magisterio</i>	-	-	-	-	-	-
<i>Servicios de Salud</i>	-	-	-	-	-	-
<i>Personal Administrativo</i>	-	-	-	-	-	-
<i>Personal Médico, Paramédico y afín</i>	-	-	-	-	-	-
<i>Seguridad Pública</i>	-	-	-	-	-	-
<i>Gastos Asociados a la Implementación de Nuevas Leyes Fed. o Reformas a las Mismas</i>	-	-	-	-	-	-
<i>Nombre del Programa o Ley 1</i>	-	-	-	-	-	-
<i>Nombre del Programa o Ley 2</i>	-	-	-	-	-	-
<i>Sentencias Laborales Definitivas</i>	-	-	-	-	-	-
Gasto Etiquetado	-	-	-	-	-	-
<i>Personal Administrativo y de Servicio Público</i>	-	-	-	-	-	-
<i>Magisterio</i>	-	-	-	-	-	-
<i>Servicios de Salud</i>	-	-	-	-	-	-
<i>Personal Administrativo</i>	-	-	-	-	-	-
<i>Personal Médico, Paramédico y afín</i>	-	-	-	-	-	-
<i>Seguridad Pública</i>	-	-	-	-	-	-
<i>Gastos Asociados a la Implementación de Nuevas Leyes Fed. o Reformas a las Mismas</i>	-	-	-	-	-	-
<i>Nombre del Programa o Ley 1</i>	-	-	-	-	-	-
<i>Nombre del Programa o Ley 2</i>	-	-	-	-	-	-
<i>Sentencias Laborales Definitivas</i>	-	-	-	-	-	-
Total del Gasto en Servicios Personales	27,359,195	1,262,542	28,621,737	28,621,737	26,981,374	-

Concepto	Egresos					
	Aprobado 1	Ampliaciones/ (Reducciones) 2	Modificado 3 = (1 + 2)	Devengado 4	Pagado 5	Subejercicio 6 = (3 - 4)
Gasto Corriente	30,123,345	1,830,664	31,954,009	31,909,572	30,136,074	44,437
Gasto de Capital	1,580,431	858,364	2,438,795	2,413,363	900,740	25,432
Amortización de la Deuda y Disminución de Pasivos	-	-	-	-	-	-
Pensiones y Jubilaciones	-	-	-	-	-	-
Participaciones	-	203,000	203,000	203,000	60,900	-
Total del Gasto	31,703,776	2,892,028	34,595,804	34,525,935	31,097,714	69,869



INSTITUTO DE SERVICIOS REGISTRALES Y CATASTRALES
DEL ESTADO DE MORELOS
GOBIERNO PÚBLICO DEL ESTADO DE MORELOS - CARRILLO DE LA GARZA 88 MORELOS, QRO.

CUENTA PUBLICA ANUAL
Instituto de Servicios Registrales y Catastrales del Estado de Morelos
Flujo de Fondos
Del 1 de Enero al 31 de Diciembre de 2022
(Pesos)

Concepto	Estimado	Modificado	Devengado	Recaudado/Pagado
I. INGRESOS PRESUPUESTARIOS				
Ingreso de Libre Disposición	31,703,776.00	32,620,418.19	32,620,418	30,980,056
Ingreso Etiquetado	0.00	1,744,623.05	1,744,623.05	232,000.00
Total Ingresos Presupuestarios	31,703,776.00	34,365,041.24	34,365,041.24	31,212,055.85
II. REMANENTES DE EJERCICIO ANTERIOR				
Remanentes de Ingresos de Libre Disposición aplicados en el periodo	0.00	188,374.37	0.00	0.00
Total Remanentes del Ejercicio Anterior	0.00	188,374.37	0.00	0.00
III. RENDIMIENTOS GANADOS				
Rendimientos ganados	0.00	27,388.23	27,388.23	27,388.23
IV. OTROS INGRESOS				
Enajenación de Bienes	0.00	15,000.00	15,000.00	15,000.00
TOTAL DE INGRESOS EJERCICIO 2022	31,703,776.00	34,595,803.84	34,407,429.47	31,254,444.08
III. EGRESOS PRESUPUESTARIO				
Gasto No Etiquetado	31,703,776.00	32,851,181.00	32,781,312	30,865,714.00
Gasto Etiquetado		1,744,623.00	1,744,623.00	232,000.00
Total Egresos Presupuestarios	31,703,776.00	34,595,804.00	34,525,935.00	31,097,714.00
IV. Total Flujo de Fondos	0.00	-0.16	-118,505.53	156,730.08



Información Programática

CUENTA PÚBLICA ANUAL
INSTITUTO DE SERVICIOS REGISTRALES Y REGISTRALES

2022

Concepto	Egresos					Subejercicio
	Aprobado	Ampliaciones/ (Reducciones)	Modificado	Devengado	Pagado	
	1	2	3 = (1 + 2)	4	5	6 = (3 - 4)
Programas						
Subsidios: Sector Social y Privado o Ent. Federativas y Municipios						
Sujetos a Reglas de Operación	-	-	-	-	-	-
Otros Subsidios	-	-	-	-	-	-
Desempeño de las Funciones	31,703,776	2,892,028	34,595,804	34,525,935	31,097,714	69,869
Prestación de Servicios Públicos	31,703,776	2,892,028	34,595,804	34,525,935	31,097,714	69,869
Provisión de Bienes Públicos	-	-	-	-	-	-
Planeación, Seguimiento y Evaluación de Políticas Públicas	-	-	-	-	-	-
Promoción y Fomento	-	-	-	-	-	-
Regulación y Supervisión	-	-	-	-	-	-
Funciones de las Fuerzas Armadas (Únicamente Gobierno Federal)	-	-	-	-	-	-
Específicos	-	-	-	-	-	-
Proyectos de Inversión	-	-	-	-	-	-
Administrativos y de Apoyo						
Apoyo al Proceso Presupuestario y para Mejorar la Eficiencia Institucional	-	-	-	-	-	-
Apoyo a la Función Pública y al Mejoramiento de la Gestión	-	-	-	-	-	-
Operaciones Ajenas	-	-	-	-	-	-
Compromisos						
Obligaciones de Cumplimiento de Resolución Jurisdiccional	-	-	-	-	-	-
Desastres Naturales	-	-	-	-	-	-
Obligaciones						
Pensiones y Jubilaciones	-	-	-	-	-	-
Aportaciones a la Seguridad Social	-	-	-	-	-	-
Aportaciones a Fondos de Estabilización	-	-	-	-	-	-
Aportaciones a Fondos de Inversión y Reestructura de Pensiones	-	-	-	-	-	-
Programas de Gasto Federalizado (Gobierno Federal)						
Gasto Federalizado	-	-	-	-	-	-
Participaciones a Entidades Federativas y Municipios						
Costo financiero, deuda o apoyos a deudores y ahorradores de la banca	-	-	-	-	-	-
Adeudos de ejercicios fiscales anteriores	-	-	-	-	-	-
Total del Gasto	31,703,776	2,892,028	34,595,804	34,525,935	31,097,714	69,869



Cuenta Pública Anual 2022
Instituto de Servicios Registrales y Catastrales del Estado de Morelos
Indicadores de Postura Fiscal
Del 1 de enero al 31 de diciembre de 2022
(Cifras en Pesos)



Concepto	Estimado/Aprobado	Devengado	Recaudado/Pagado
I. Ingresos Presupuestarios	31,703,776	34,407,429	31,254,444
1. Ingresos del Gobierno de la Entidad Federativa	-	-	-
2. Ingresos del Sector Paraestatal	31,703,776	34,407,429	31,254,444
II. Egresos Presupuestarios	31,703,776	34,525,935	31,097,714
3. Egresos del Gobierno de la Entidad Federativa	-	-	-
4. Egresos del Sector Paraestatal	31,703,776	34,525,935	31,097,714
III. Balance Presupuestario (Superávit o Déficit) (III= I - II)	-	(118,506)	156,730

Concepto	Estimado/Aprobado	Devengado	Recaudado/Pagado
III. Balance presupuestario (Superávit o Déficit)	-	(118,506)	156,730
IV. Intereses, Comisiones y Gastos de la Deuda	-	-	-
V. Balance Primario (Superávit o Déficit) (V= III + IV)	-	(118,506)	156,730

Concepto	Estimado/Aprobado	Devengado	Recaudado/Pagado
A. Financiamiento	-	-	-
B. Amortización de la deuda	-	-	-
C. Financiamiento Neto	-	-	-



INSTITUTO DE SERVICIOS REGISTRALES Y CATASTRALES
DEL ESTADO DE MORELOS
Organismo Público Descentralizado - Certificado bajo la Norma ISO 9001-2008

CUENTA PUBLICA ANUAL
Instituto de Servicios Registrales y Catastrales
del Estado de Morelos
Programas y Proyectos de Inversión
Del 1 de Enero al 31 de Diciembre de 2022
(Pesos)



MORELOS
2018 - 2024

En el presente ejercicio se celebró el Convenio Específico de colaboración número ISRyCEM/DJ/CONV/001/2022, referente al proyecto denominado “Competitividad e innovación en los servicios registrales y notariales del Estado de Morelos”, para la adquisición del desarrollo del sistema Integral Registral, así, como del dispositivo de almacenamiento (SAN), celebrado entre el instituto de Servicios Registrales y Catastrales del Estado de Morelos y el Colegio de Notarios del Estado de Morelos. por la cantidad de \$203,000.00 (Doscientos Tres Mil Pesos 00/100 M.N.), que se refleja en el capítulo 8000, Participaciones y Aportaciones, corresponde a.

Se autoriza “Proyecto de Modernización Registral y Catastral”; a Este Instituto por la cantidad de \$ 1,744,623.00 (Un Millón Setecientos Cuarenta y Cuatro Mil Seiscientos Veintitrés Pesos 00/100 M.N..).



ISRyC

INSTITUTO DE SERVICIOS REGISTRALES Y CATASTRALES
DEL ESTADO DE MORELOS
Organismo Público Descentralizado - Constituido por la Ley No. 507/2008

CUENTA PUBLICA ANUAL
Instituto de Servicios Registrales y Catastrales del Estado de Morelos
Indicadores de Resultados
Del 1 de Enero al 31 de Diciembre de 2022

Proyecto 1: Registro, certificación y consulta de los actos jurídicos relativos a los bienes inmuebles, así como fortalecimiento de la administración catastral en los municipios y el Estado.

Indicadores	Unidad de medida	Meta 2022	Avance Programado	Avance real	Observaciones	Tipo de Metas
1. Porcentaje de inscripciones realizadas de documentos de la propiedad y el comercio.	Porcentaje	100%	100%	100%		Acumulada
2. Porcentaje de certificaciones realizadas de documentos inscritos de la propiedad y el comercio	Porcentaje	100%	100%	100%		Acumulada
3. Porcentaje de consultas atendidas sobre folios electrónicos de la propiedad y el comercio	Porcentaje	100%	100%	100%		Acumulada
4. Porcentaje de emisión de copias certificadas, informes de testamentos, testimonios y autorización y cierre de protocolos.	Porcentaje	100%	100%	100%		Acumulada
5. Porcentaje de predios vinculados registral y catastralmente.	Porcentaje	100%	100%	100%		Acumulada
6. Porcentaje de Modificaciones y actualizaciones realizadas a la base de datos del padrón catastral	Porcentaje	100%	100%	100%		Acumulada
7. Porcentaje Modificaciones y actualizaciones realizadas a la cartografía	Porcentaje	100%	100%	100%		Acumulada
8. Porcentaje de asesorías y/o capacitaciones impartidas a los Municipios en materia de Soporte técnico - administrativo	Porcentaje	100%	100%	100%		Acumulada



Anexos



Cuenta Pública Anual 2022
Instituto de Servicios Registrales y Catastrales del Estado de Morelos
Relación de Bienes Inmuebles que Componen su Patrimonio
Al 31 de diciembre de 2022



Código	Descripción del Bien Inmueble	Valor en libros
58200001	La fracción resto resultante de la división del predio denominado el Corral, con ubicación actual en la esquina que forman las calles Avenida José María Morelos y el Zapote, en la Ciudad de Cuernavaca, Morelos así como las construcciones e instalaciones en el existentes, identificado catastralmente con la cuenta MIL CIENTO GUIÓN CERO UNO GUIÓN CERO VEINTIUNO GUIÓN CERO CERO DOS (110-01-021-002) con una superficie de Tres Mil Novecientos Treinta Metros Cuadrados, sobre los cuales existen construcciones con superficie de Mil Ciento Sesenta y Siete Metros Cuadrados.	23,476,039

Clave	Fondo, Programa o Convenio	Datos de la Cuenta Bancaria	
		Institución Bancaria	Número de Cuenta
	NO EXISTEN CUENTAS BANCARIAS PRODUCTIVAS ESPECIFICAS		

Relación de Esquemas Bursátiles y de Coberturas Financieras

De conformidad con lo dispuesto en último párrafo del art. 46 de la Ley General de Contabilidad Gubernamental, El Instituto de Servicios Registrales y Catastrales del Estado de Morelos, no existe información pertinente a Esquemas Bursátiles y de Cobertura Financiera que relacionar.



MORELOS
2018 - 2024



Instituto del Deporte y Cultura Física del Estado de Morelos

CUENTA PÚBLICA ANUAL CONSOLIDADA
ENTIDADES PARAESTATALES

2022



Introducción

CUENTA PÚBLICA ANUAL
INSTITUTO DEL DEPORTE Y CULTURA FÍSICA DEL
ESTADO DE MORELOS

2022

Cuenta Pública del 01 de enero al 31 de diciembre de 2022

Introducción

Este organismo fue creado el 26 de julio del 2006, según Decreto no. 1169, publicado en el Periódico Oficial "Tierra y Libertad" no. 4475, páginas de la 23 a la 27.

Los estados financieros del Instituto del Deporte y Cultura Física del Estado de Morelos, proveen de información financiera a los principales usuarios de la misma, al congreso y a los ciudadanos.

El objetivo del presente documento es la revelación del contexto y de los aspectos económicos-financieros más relevantes que influyeron en las decisiones del ejercicio contable y presupuestal de enero-diciembre 2022.

De conformidad con la normatividad del Consejo Nacional de Armonización Contable, este Instituto adquirió el sistema integrado de gestión pública, presupuesto y contabilidad gubernamental denominado "SCODAP" en el cual se han registrado las operaciones financieras desde el ejercicio 2012 y se han actualizado las licencias de los años 2013, 2014, 2015, 2016, 2017, 2018, 2019, 2020, 2021 y 2022. En dicho sistema los registros contables se realizan en base al plan de cuentas emitido por el CONAC de acuerdo a las matrices de conversión con las partidas del clasificador por objeto del gasto, así como al catálogo por rubros de ingresos. A partir de la versión del Scodap 2015 el sistema vincula la información financiera con los clasificadores por tipo de gasto, por función y clasificación administrativa. En él se genera la siguiente información:

Contable

- Estado de Actividades
- Estado de Situación Financiera
- Estado de Cambios en la Situación Financiera
- Estado Analítico del Activo
- Estado de Variación en la Hacienda Pública
- Estado de Flujos de Efectivo
- Notas a los Estados Financieros

Presupuestal

- Estado analítico de ingresos
- Estado analítico del ejercicio del presupuesto de egresos en clasificación por objeto del gasto, administrativa, funcional, servicios personales y por tipo de gasto.

Información Programática

- Gasto por Categoría Programática
- Indicadores de Postura Fiscal



INSTITUTO
DEL DEPORTE

Información Contable

CUENTA PÚBLICA ANUAL
INSTITUTO DEL DEPORTE Y CULTURA FISICA DEL
ESTADO DE MORELOS

2022

Cuenta Pública Anual 2022
INSTITUTO DEL DEPORTE Y CULTURA FISICA DEL ESTADO DE MORELOS
 Estado de Actividades
 Del 1 de enero al 31 de diciembre de 2021 y 2022
 (Cifras en Pesos)



Concepto	2022	2021	Concepto	2022	2021
INGRESOS Y OTROS BENEFICIOS			GASTOS Y OTRAS PERDIDAS		
Ingresos de la Gestión	-	-	Gastos de Funcionamiento	31,019,091	28,846,361
Impuestos	-	-	Servicios Personales	15,739,956	18,265,982
Cuotas y Aportaciones de Seguridad Social	-	-	Materiales y Suministros	1,621,324	2,329,613
Contribuciones de Mejoras	-	-	Servicios Generales	13,657,811	8,250,766
Derechos	-	-	Transferencias, Asignaciones, Subsidios y Otras Ayudas	38,233,681	16,765,256
Productos	-	-	Transferencias Internas y Asignaciones al Sector Público	-	-
Aprovechamientos	-	-	Transferencias al Resto del Sector Público	-	-
Ingresos por Venta de Bienes y Prestación de Servicios	-	-	Subsidios y Subvenciones	-	-
Participaciones, Aportaciones, Convenios, Incentivos Derivados de la Colaboración Fiscal, Fondos Distintos de Aportaciones, Transferencias, Asignaciones, Subsidios y Subvenciones, y Pensiones y Jubilaciones	71,775,690	47,525,100	Ayudas Sociales	38,103,823	16,765,256
Participaciones, Aportaciones, Convenios, Incentivos Derivados de la Colaboración Fiscal y Fondos Distintos de Aportaciones	16,000,000	3,277,488	Pensiones y Jubilaciones	129,858	-
Transferencias, Asignaciones, Subsidios y Subvenciones, y Pensiones y Jubilaciones	55,775,690	44,247,612	Transferencias a Fideicomisos, Mandatos y Contratos Análogos	-	-
Otros Ingresos y Beneficios	-	-	Transferencias a la Seguridad Social	-	-
Ingresos Financieros	-	-	Donativos	-	-
Incremento por Variación de Inventarios	-	-	Transferencias al Exterior	-	-
Disminución del Exceso de Estimaciones por Pérdida o Deterioro u Obsolescencia	-	-	Participaciones y Aportaciones	-	-
Disminución del Exceso de Provisiones	-	-	Participaciones	-	-
Otros Ingresos y Beneficios Varios	-	-	Aportaciones	-	-
Total de Ingresos y Otros Beneficios	71,775,690	47,525,100	Convenios	-	-
			Intereses, Comisiones y Otros Gastos de la Deuda Pública	-	-
			Intereses de la Deuda Pública	-	-
			Comisiones de la Deuda Pública	-	-
			Gastos de la Deuda Pública	-	-
			Costo por Coberturas	-	-
			Apoyos Financieros	-	-
			Otros Gastos y Pérdidas Extraordinarias	491,389	20,304
			Estimaciones, Depreciaciones, Deterioros, Obsolescencia y Amortizaciones	491,389	20,304
			Provisiones	-	-
			Disminución de Inventarios	-	-
			Aumento por Insuficiencia de Estimaciones por Pérdida o Deterioro u Obsolescencia	-	-
			Aumento por Insuficiencia de Provisiones	-	-
			Otros Gastos	-	-
			Inversión Pública	-	-
			Inversión Pública no Capitalizable	-	-
			Total de Gastos y Otras Pérdidas	69,744,161	45,631,921
			Resultados del Ejercicio (Ahorro/Desahorro)	2,031,529	1,893,179

Bajo protesta de decir verdad declaramos que los Estados Financieros y sus notas, son razonablemente correctos y son responsabilidad del emisor.

Cuenta Pública Anual 2022
INSTITUTO DEL DEPORTE Y CULTURA FÍSICA DEL ESTADO DE MORELOS
 Estado de Situación Financiera
 Al 31 de diciembre de 2021 y 2022
 (Cifras en Pesos)



CONCEPTO	Año		CONCEPTO	Año	
	2022	2021		2022	2021
ACTIVO			PASIVO		
Activo Circulante			Pasivo Circulante		
Efectivo y Equivalentes	3,814,440	2,627,693	Cuentas por Pagar a Corto Plazo	1,388,368	2,751,042
Derechos a Recibir Efectivo o Equivalentes	108,030	820,530	Documentos por Pagar a Corto Plazo	-	-
Derechos a Recibir Bienes o Servicios	-	-	Porción a Corto Plazo de la Deuda Pública a Largo Plazo	-	-
Inventarios	-	-	Títulos y Valores a Corto Plazo	-	-
Almacenes	-	-	Pasivos Diferidos a Corto Plazo	-	-
Estimación por Pérdida o Deterioro de Activos Circulantes	-	-	Fondos y Bienes de Terceros en Garantía y/o Administración a Corto Plazo	182,731	-
Otros Activos Circulantes	-	-	Provisiones a Corto Plazo	-	43,657
Total de Activos Circulantes	3,922,470	3,448,223	Total de Pasivos Circulantes	1,575,651	2,794,699
Activo No Circulante			Pasivo No Circulante		
Inversiones Financieras a Largo Plazo	-	-	Cuentas por Pagar a Largo Plazo	-	-
Derechos a Recibir Efectivo o Equivalentes a Largo Plazo	-	-	Documentos por Pagar a Largo Plazo	-	-
Bienes Inmuebles, Infraestructura y Construcciones en Proceso	-	-	Deuda Pública a Largo Plazo	-	-
Bienes Muebles	21,151,832	20,345,324	Pasivos Diferidos a Largo Plazo	-	-
Activos Intangibles	329,600	329,600	Fondos y Bienes de Terceros en Garantía y/o en Administración a Largo Plazo	18,050	18,051
Depreciación, Deterioro y Amortización Acumulada de Bienes	(3,218,370)	(2,726,981)	Provisiones a Largo Plazo	-	-
Activos Diferidos	-	-	Total de Pasivos No Circulantes	18,050	18,051
Estimación por Pérdida o Deterioro de Activos no Circulantes	-	-	Total del Pasivo	1,593,701	2,812,750
Otros Activos no Circulantes	-	-	HACIENDA PÚBLICA / PATRIMONIO		
Total de Activos No Circulantes	18,263,062	17,947,943	Hacienda Pública / Patrimonio Contribuido	15,313,207	15,313,207
Total del Activo	22,185,532	21,396,166	Aportaciones	-	-
			Donaciones de Capital	15,313,207	15,313,207
			Actualización de la Hacienda Pública / Patrimonio	-	-
			Hacienda Pública / Patrimonio Generado	5,278,624	3,270,209
			Resultados del Ejercicio (Ahorro / Desahorro)	2,031,529	1,893,179
			Resultados de Ejercicios Anteriores	3,247,095	1,377,030
			Revalúos	-	-
			Reservas	-	-
			Rectificaciones de Resultados de Ejercicios Anteriores	-	-
			Exceso o Insuficiencia en la Actualización de la Hacienda Pública / Patrimonio	18,050	-
			Resultado por Posición Monetaria	-	-
			Resultado por Tenencia de Activos no Monetarios	-	-
			Total Hacienda Pública / Patrimonio	20,591,831	18,583,416
			Total del Pasivo y Hacienda Pública / Patrimonio	22,185,532	21,396,166

Bajo protesta de decir verdad declaramos que los Estados Financieros y sus notas, son razonablemente correctos y son responsabilidad del emisor.

Cuenta Pública Anual 2022
INSTITUTO DEL DEPORTE Y CULTURA FÍSICA DEL ESTADO DE MORELOS
 Estado de Situación Financiera Detallado - LDF
 Al 31 de diciembre de 2021 y al 31 de diciembre de 2022
 (Cifras en Pesos)




CONCEPTO	31 de diciembre 2022	31 de diciembre 2021	CONCEPTO	31 de diciembre 2022	31 de diciembre 2021
ACTIVO			PASIVO		
Activo Circulante			Pasivo Circulante		
Efectivo y Equivalentes	3,814,440	2,627,693	Cuentas por Pagar a Corto Plazo	1,388,368	2,751,042
Efectivo	-	-	Servicios Personales por Pagar a Corto Plazo	761,672	912,392
Bancos/Tesorería	3,814,440	2,627,693	Proveedores por Pagar a Corto Plazo	160,201	194,448
Bancos/Dependencias y Otros	-	-	Contratistas por Obras Públicas por Pagar a Corto Plazo	-	-
Inversiones Temporales (Hasta 3 meses)	-	-	Participaciones y Aportaciones por Pagar a Corto Plazo	-	-
Fondos con Afectación Específica	-	-	Transferencias Otorgadas por Pagar a Corto Plazo	15,404	1,641,142
Depósitos de Fondos de Terceros en Garantía y/o Admón.	-	-	Int., Comisiones y Otros Gastos de la Deuda Pub. por Pagar a Corto Plazo	-	-
Otros Efectivos y Equivalentes	-	-	Retenciones y Contribuciones por Pagar a Corto Plazo	-	-
			Devoluciones de la Ley de Ingresos por Pagar a Corto Plazo	451,091	3,060
Derechos a Recibir Efectivo o Equivalentes	108,030	820,530	Otras Cuentas por Pagar a Corto Plazo	-	-
Inversiones Financieras de Corto Plazo	-	-	Documentos por Pagar a Corto Plazo	-	-
Cuentas por Cobrar a Corto Plazo	-	-	Documentos Comerciales por Pagar a Corto Plazo	-	-
Deudores Diversos por Cobrar a Corto Plazo	108,030	75,415	Documentos con Contratistas por Obras Pub. por Pagar a Corto Plazo	-	-
Ingresos por Recuperar a Corto Plazo	-	-	Otros Documentos por Pagar a Corto Plazo	-	-
Deudores por Anticipos de la Tesorería a Corto Plazo	-	745,115			
Préstamos Otorgados a Corto Plazo	-	-	Porción a Corto Plazo de la Deuda Pública a Largo Plazo	-	-
Otros Derechos a Recibir Efectivo o Equiv. a Corto Plazo	-	-	Porción a Corto Plazo de la Deuda Pública	-	-
			Porción a Corto Plazo de Arrendamiento Financiero	-	-
Derechos a Recibir Bienes o Servicios					
Ant. a Proveedores por Adq. de Bienes y Prest. de Serv. a Corto Plazo	-	-	Titulos y Valores a Corto Plazo	-	-
Ant. a Proveedores por Adq. de Bienes Inm. y Muebles a Corto Plazo	-	-	Pasivos Diferidos a Corto Plazo	-	-
Ant. a Proveedores por Adq. de Bienes Intangibles a Corto Plazo	-	-	Ingresos Cobrados por Adelantado a Corto Plazo	-	-
Anticipo a Contratistas por Obras Públicas a Corto Plazo	-	-	Intereses Cobrados por Adelantado a Corto Plazo	-	-
Otros Derechos a Recibir Bienes o Servicios a Corto Plazo	-	-	Otros Pasivos Diferidos a Corto Plazo	-	-
Inventarios			Fondos y Bienes de Terceros en Garantía y/o Admón. a C. P.	182,731	-
Inventario de Mercancías para Venta	-	-	Fondos en Garantía a Corto Plazo	-	-
Inventario de Mercancías Terminadas	-	-	Fondos en Administración a Corto Plazo	-	-
Inventario de Mercancías en Proceso de Elaboración	-	-	Fondos Contingentes a Corto Plazo	-	-
Inventario de Materias Primas, Mat. y Suministros para Producción	-	-	Fondos de Fideicomisos, Mandatos y Contratos Análogos a Corto Plazo	-	-
Bienes en Tránsito	-	-	Otros Fondos de Terceros en Garantía y/o Administración a Corto Plazo	182,731	-
			Valores y Bienes en Garantía a Corto Plazo	-	-
Almacenes					
Estimación por Pérdida o Deterioro de Activos Circulantes	-	-	Provisiones a Corto Plazo	-	-
Est. para Ctas. Incobrables por Derechos a Recibir Efectivo o Equiv.	-	-	Provision para Demandas y Juicios a Corto Plazo	-	-
Estimación por Deterioro de Inventarios	-	-	Provision para Contingencias a Corto Plazo	-	-
			Otras Provisiones a Corto Plazo	-	-
Otros Activos Circulantes					
Valores en Garantía	-	-	Otros Pasivos a Corto Plazo	4,552	43,657
Bienes en Garantía (excluye depósitos de fondos)	-	-	Ingresos por Clasificar	4,552	43,657
Bienes Deriv. de Embargos, Decom., Aseguramientos y Dación en Pago	-	-	Recaudación por Participar	-	-
Adquisición con Fondos de Terceros	-	-	Otros Pasivos Circulantes	-	-
Total de Activos Circulantes	3,922,470	3,448,223	Total de Pasivos Circulantes	1,575,651	2,794,699

Cuenta Pública Anual 2022
INSTITUTO DEL DEPORTE Y CULTURA FÍSICA DEL ESTADO DE MORELOS
 Estado de Situación Financiera Detallado - LDF
 Al 31 de diciembre de 2021 y al 31 de diciembre de 2022
 (Cifras en Pesos)



CONCEPTO	31 de diciembre 2022	31 de diciembre 2021	CONCEPTO	31 de diciembre 2022	31 de diciembre 2021
Activo No Circulante			Pasivo No Circulante		
Inversiones Financieras a Largo Plazo	-	-	Cuentas por Pagar a Largo Plazo	-	-
Derechos a Recibir Efectivo o Equivalentes a Largo Plazo	-	-	Documentos por Pagar a Largo Plazo	-	-
Bienes Inmuebles, Infraestructura y Const. en Proceso	-	-	Deuda Pública a Largo Plazo	-	-
Bienes Muebles	21,151,832	20,345,324	Pasivos Diferidos a Largo Plazo	-	-
Activos Intangibles	329,600	329,600	Fdos. y Bienes de Terceros en Garantía y/o en Admón. a L.P.	18,050	18,051
Depreciación, Deterioro y Amortización Acumulada de Bienes	(3,218,370)	(2,726,981)	Provisiones a Largo Plazo	-	-
Activos Diferidos	-	-	Total de Pasivos No Circulantes	18,050	18,051
Estimación por Pérdida o Deterioro de Activos no Circulantes	-	-	Total del Pasivo	1,593,701	2,812,750
Otros Activos no Circulantes	-	-			
Total de Activos No Circulantes	18,263,062	17,947,943	HACIENDA PÚBLICA / PATRIMONIO		
Total del Activo	22,185,532	21,396,166	Hacienda Pública / Patrimonio Contribuido	15,313,207	15,313,207
			Aportaciones	-	-
			Donaciones de Capital	15,313,207	15,313,207
			Actualización de la Hacienda Pública / Patrimonio	-	-
			Hacienda Pública / Patrimonio Generado	5,278,624	3,270,209
			Resultados del Ejercicio (Ahorro / Desahorro)	2,031,529	1,893,179
			Resultados de Ejercicios Anteriores	3,247,095	1,377,030
			Revalúos	-	-
			Reservas	-	-
			Rectificaciones de Resultados de Ejercicios Anteriores	-	-
			Exceso o Insuficiencia en la Actualización de la Hacienda Pública / Patrimonio	-	-
			Resultado por Posición Monetaria	-	-
			Resultado por Tenencia de Activos no Monetarios	-	-
			Total Hacienda Pública / Patrimonio	20,591,831	18,583,416
			Total del Pasivo y Hacienda Pública / Patrimonio	22,185,532	21,396,166

Bejo protesta de decir verdad declaramos que los Estados Financieros y sus notas, son razonablemente correctos y son responsabilidad del emisor.


Cuenta Pública Anual 2022
INSTITUTO DEL DEPORTE Y CULTURA FÍSICA DEL ESTADO DE MORELOS
 Estado de Cambios en la Situación Financiera
 Del 1 de enero al 31 de diciembre de 2022
 (Cifras en Pesos)



Concepto	Origen	Aplicación	Concepto	Origen	Aplicación
ACTIVO	1,203,889	1,993,255	PASIVO	182,731	1,401,780
Activo Circulante	712,500	1,186,747	Pasivo Circulante	182,731	1,401,779
Efectivo y Equivalentes	-	1,186,747	Cuentas por Pagar a Corto Plazo	-	1,362,674
Derechos a Recibir Efectivo o Equivalentes	712,500	-	Documentos por Pagar a Corto Plazo	-	-
Derechos a Recibir Bienes o Servicios	-	-	Porción a Corto Plazo de la Deuda Pública a Largo Plazo	-	-
Inventarios	-	-	Títulos y Valores a Corto Plazo	-	-
Almacenes	-	-	Pasivos Diferidos a Corto Plazo	-	-
Estimación por Pérdida o Deterioro de Activos Circulantes	-	-	Fdos. y Bienes de Terceros en Garantía y/o Admón. a C. P.	182,731	-
Otros Activos Circulantes	-	-	Provisiones a Corto Plazo	-	-
			Otros Pasivos a Corto Plazo	-	39,105
Activo No Circulante	491,389	806,508	Pasivo No Circulante	-	1
Inversiones Financieras a Largo Plazo	-	-	Cuentas por Pagar a Largo Plazo	-	-
Derechos a Recibir Efectivo o Equivalentes a Largo Plazo	-	-	Documentos por Pagar a Largo Plazo	-	-
Bienes Inmuebles, Infraestructura y Constr. en Proceso	-	-	Deuda Pública a Largo Plazo	-	-
Bienes Muebles	-	806,508	Pasivos Diferidos a Largo Plazo	-	-
Activos Intangibles	-	-	Fdos. y Bienes de Terceros en Garantía y/o Admón. a L. P.	-	1
Depreciación, Deterioro y Amort. Acumulada de Bienes	491,389	-	Provisiones a Largo Plazo	-	-
Activos Diferidos	-	-	HACIENDA PÚBLICA / PATRIMONIO	2,008,415	-
Est. por Pérdida o Deterioro de Activos no Circulantes	-	-	Hacienda Pública / Patrimonio Contribuido	-	-
Otros Activos no Circulantes	-	-	Aportaciones	-	-
			Donaciones de Capital	-	-
			Actualización de la Hacienda Pública / Patrimonio	-	-
			Hacienda Pública / Patrimonio Generado	2,008,415	-
			Resultados del Ejercicio (Ahorro / Desahorro)	138,350	-
			Resultados de Ejercicios Anteriores	1,870,065	-
			Revalúos	-	-
			Reservas	-	-
			Rectificaciones de Resultados de Ejercicios Anteriores	-	-
			Exceso o Insuficiencia en la Actualización de la Hacienda Pública / Patrimonio	-	-
			Resultado por Posición Monetaria	-	-
			Resultado por Tenencia de Activos no Monetarios	-	-

Bajo protesta de decir verdad declaramos que los Estados Financieros y sus notas, son razonablemente correctos y son responsabilidad del emisor.

Cuenta Pública Anual 2022
INSTITUTO DEL DEPORTE Y CULTURA FÍSICA DEL ESTADO DE MORELOS
 Estado Analítico del Activo
 Del 1 de enero al 31 de diciembre de 2022
 (Cifras en Pesos)



Concepto	1 Saldo Inicial	2 Cargos del Periodo	3 Abonos del Periodo	4 Saldo Final 4=(1+2-3)	Variación del Periodo (4-1)
ACTIVO	21,396,166	183,966,393	183,177,027	22,185,532	789,366
Activo Circulante	3,448,223	183,159,885	182,685,638	3,922,470	474,247
Efectivo y Equivalentes	2,627,693	95,210,310	94,023,563	3,814,440	1,186,747
Derechos a Recibir Efectivo o Equivalentes	820,530	87,949,575	88,662,075	108,030	(712,500)
Derechos a Recibir Bienes o Servicios	-	-	-	-	-
Inventarios	-	-	-	-	-
Almacenes	-	-	-	-	-
Estimación por Pérdida o Deterioro de Activos Circulantes	-	-	-	-	-
Otros Activos Circulantes	-	-	-	-	-
Activo No Circulante	17,947,943	806,508	491,389	18,263,062	315,119
Inversiones Financieras a Largo Plazo	-	-	-	-	-
Derechos a Recibir Efectivo o Equivalentes a Largo Plazo	-	-	-	-	-
Bienes Inmuebles, Infraestructura y Constr. en Proceso	-	-	-	-	-
Bienes Muebles	20,345,324	806,508	-	21,151,832	806,508
Activos Intangibles	329,600	-	-	329,600	-
Depreciación, Deterioro y Amort. Acumulada de Bienes	(2,726,981)	-	491,389	(3,218,370)	(491,389)
Activos Diferidos	-	-	-	-	-
Est. por Pérdida o Deterioro de Activos no Circulantes	-	-	-	-	-
Otros Activos no Circulantes	-	-	-	-	-

Bajo protesta de decir verdad declaramos que los Estados Financieros y sus notas, son razonablemente correctos y son responsabilidad del emisor.

Denominación de las Deudas	Moneda de Contratación	Institución o País Acreedor	Saldo Inicial del Periodo	Saldo Final del Periodo
DEUDA PÚBLICA				
Corto Plazo				
Deuda Interna	Pesos		-	-
Instituciones de Crédito			-	-
Títulos y Valores			-	-
Arrendamientos Financieros			-	-
Deuda Externa	Pesos		-	-
Organismos Financieros Internacionales			-	-
Deuda Bilateral			-	-
Títulos y Valores			-	-
Arrendamientos Financieros			-	-
<i>Subtotal a Corto Plazo</i>			-	-
Largo Plazo				
Deuda Interna	Pesos		-	-
Instituciones de Crédito			-	-
Títulos y Valores			-	-
Arrendamientos Financieros			-	-
Deuda Externa	Pesos		-	-
Organismos Financieros Internacionales			-	-
Deuda Bilateral			-	-
Títulos y Valores			-	-
Arrendamientos Financieros			-	-
<i>Subtotal a Largo Plazo</i>			-	-
Otros Pasivos			2,812,750	1,593,701
Total Deuda y Otros Pasivos			2,812,750	1,593,701

Bajo protesta de decir verdad declaramos que los Estados Financieros y sus notas, son razonablemente correctos y son responsabilidad del emisor.

Denominación de la Deuda Pública y Otros Pasivos	Saldo al 31 de Diciembre de 2021	Disposiciones del Periodo	Amortizaciones del Periodo	Revaluaciones, Reclasificaciones y Otros Ajustes	Saldo Final del Periodo	Pago de Intereses del Periodo	Pago de Comisiones y demás costos asociados durante el Periodo
Deuda Pública	-	-	-	-	-	-	-
<i>Corto Plazo</i>	-	-	-	-	-	-	-
<i>Instituciones de Crédito</i>	-	-	-	-	-	-	-
<i>Títulos y Valores</i>	-	-	-	-	-	-	-
<i>Arrendamientos Financieros</i>	-	-	-	-	-	-	-
<i>Largo Plazo</i>	-	-	-	-	-	-	-
<i>Instituciones de Crédito</i>	-	-	-	-	-	-	-
<i>Títulos y Valores</i>	-	-	-	-	-	-	-
<i>Arrendamientos Financieros</i>	-	-	-	-	-	-	-
Otros Pasivos	2,812,750	-	-	-	1,593,701	-	-
Total de la Deuda Pública y Otros Pasivos	2,812,750	-	-	-	1,593,701	-	-
Deuda Contingente¹ (Informativo)	-	-	-	-	-	-	-
Deuda Contingente 1	-	-	-	-	-	-	-
Deuda Contingente 2	-	-	-	-	-	-	-
Deuda Contingente xx	-	-	-	-	-	-	-
Valor de Instrumentos Bono Cupón Cero ²	-	-	-	-	-	-	-
Instrumento Bono Cupón Cero 1	-	-	-	-	-	-	-
Instrumento Bono Cupón Cero 2	-	-	-	-	-	-	-
Instrumento Bono Cupón Cero 3	-	-	-	-	-	-	-

1 Se refiere a cualquier Financiamiento sin fuente o garantía de pago definida, que sea asumida de manera solidaria o subsidiaria por las Entidades Federativas con sus Municipios, organismos descentralizados y empresas de participación estatal mayoritaria y fideicomisos, locales o municipales, y por los Municipios con sus respectivos organismos descentralizados y empresas de participación municipal mayoritaria.

2 Se refiere al valor del Bono Cupón Cero que respalda el pago de los créditos asociados al mismo (Activo).

Obligaciones a Corto Plazo	Monto Contratado	Plazo Pactado	Tasa de Interés	Comisiones y Costos Relacionados	Tasa Efectiva
Obligaciones a Corto Plazo (Informativo)	-	-	-	-	-
Crédito 1	-	-	-	-	-
Crédito 2	-	-	-	-	-
Crédito xx	-	-	-	-	-

Bajo protesta de decir verdad declaramos que los Estados Financieros y sus notas, son razonablemente correctos y son responsabilidad del emisor.

Cuenta Pública Anual 2022
INSTITUTO DEL DEPORTE Y CULTURA FISICA DEL ESTADO DE MORELOS
 Informe Analítico de Obligaciones Diferentes de Financiamientos - LDF
 Del 1 de enero al 31 de diciembre de 2022
 (Cifras en Pesos)



Denominación de las Obligaciones Diferentes de Financiamiento	Fecha del Contrato	Fecha de inicio de operación del proyecto	Fecha de vencimiento	Monto de la inversión pactado	Plazo pactado	Monto promedio mensual del pago de la contraprestación	Monto promedio mensual del pago de la contraprestación correspondiente al pago de inversión	Monto pagado de la inversión al 31 de diciembre de 2022	Monto pagado de la inversión actualizado al 31 de diciembre de 2022	Saldo pendiente por pagar de la inversión al 31 de diciembre de 2022
Asociaciones Público Privadas (APP 's)										
APP 1				-		-	-	-	-	-
APP 2				-		-	-	-	-	-
APP 3				-		-	-	-	-	-
APP XX				-		-	-	-	-	-
Otros Instrumentos										
Otro Instrumento 1				-		-	-	-	-	-
Otro Instrumento 2				-		-	-	-	-	-
Otro Instrumento 3				-		-	-	-	-	-
Otro Instrumento xx				-		-	-	-	-	-
Total de Obligaciones Diferentes de Financiamiento				-		-	-	-	-	-

NO APLICA

Bajo protesta de decir verdad declaramos que los Estados Financieros y sus notas, son razonablemente correctos y son responsabilidad del emisor.

Cuenta Pública Anual 2022
INSTITUTO DEL DEPORTE Y CULTURA FÍSICA DEL ESTADO DE MORELOS
 Estado de Variación en la Hacienda Pública
 Del 1 de enero al 31 de diciembre de 2022
 (Cifras en Pesos)



Concepto	Hacienda Pública/ Patrimonio Contribuido	Hacienda Pública/ Patrimonio Generado de Ejercicios Anteriores	Hacienda Pública/ Patrimonio Generado del Ejercicio	Exceso o Insuficiencia en la Actualización de la Hacienda Pública / Patrimonio	TOTAL
Hacienda Pública / Patrimonio Contribuido Neto de 2021	15,313,207	-	-	-	15,313,207
Aportaciones	-	-	-	-	-
Donaciones de Capital	15,313,207	-	-	-	15,313,207
Actualización de la Hacienda Pública / Patrimonio	-	-	-	-	-
Hacienda Pública / Patrimonio Generado Neto de 2021	-	1,377,030	1,893,179	-	3,270,209
Resultados del Ejercicio (Ahorro / Desahorro)	-	-	1,893,179	-	1,893,179
Resultados de Ejercicios Anteriores	-	1,377,030	-	-	1,377,030
Revalúos	-	-	-	-	-
Reservas	-	-	-	-	-
Rectificaciones de Resultados de Ejercicios Anteriores	-	-	-	-	-
Exceso o Insuficiencia en la Actualización de la Hacienda Pública / Patrimonio Neto de 2021	-	-	-	-	-
Resultado por Posición Monetaria	-	-	-	-	-
Resultado por Tenencia de Activos no Monetarios	-	-	-	-	-
Hacienda Pública / Patrimonio Neto Final de 2021	15,313,207	1,377,030	1,893,179	-	18,583,416
Cambios en la Hacienda Pública / Patrimonio Contribuido Neto de 2022	-	-	-	-	-
Aportaciones	-	-	-	-	-
Donaciones de Capital	-	-	-	-	-
Actualización de la Hacienda Pública / Patrimonio	-	-	-	-	-
Variaciones de la Hacienda Pública / Patrimonio Generado Neto de 2022	-	1,870,065	138,350	-	2,008,415
Resultados del Ejercicio (Ahorro / Desahorro)	-	-	2,031,529	-	2,031,529
Resultados de Ejercicios Anteriores	-	1,870,065	(1,893,179)	-	(23,114)
Revalúos	-	-	-	-	-
Reservas	-	-	-	-	-
Rectificaciones de Resultados de Ejercicios Anteriores	-	-	-	-	-
Cambios en el Exceso o Insuficiencia en la Actualización de la Hacienda Pública / Patrimonio Neto de 2022	-	-	-	-	-
Resultado por Posición Monetaria	-	-	-	-	-
Resultado por Tenencia de Activos no Monetarios	-	-	-	-	-
Hacienda Pública / Patrimonio Neto Final de 2022	15,313,207	3,247,095	2,031,529	-	20,591,831

Bajo protesta de decir verdad declaramos que los Estados Financieros y sus notas, son razonablemente correctos y son responsabilidad del emisor.

Cuenta Pública Anual 2022
INSTITUTO DEL DEPORTE Y CULTURA FÍSICA DEL ESTADO DE MORELOS
 Estado de Flujos de Efectivo
 Del 1 de enero al 31 de diciembre de 2021 y 2022
 (Cifras en Pesos)



Concepto	2022		2021		Concepto	2022		2021	
Flujos de Efectivo de las Actividades de Operación					Flujos de Efectivo de las Actividades de Inversión				
Origen	71,775,690	47,525,100			Origen	-	1,808,671		
Impuestos	-	-			Bienes Inmuebles, Infraestructura y Construcciones en Proceso	-	-		
Cuotas y Aportaciones de Seguridad Social	-	-			Bienes Muebles	-	1,788,367		
Contribuciones de Mejoras	-	-			Otros Orígenes de Inversión	-	20,304		
Derechos	-	-			Aplicación	844,782	1,303,304		
Productos	-	-			Bienes Inmuebles, Infraestructura y Construcciones en Proceso	-	-		
Aprovechamientos	-	-			Bienes Muebles	806,008	-		
Ingresos por Venta de Bienes y Prestación de Servicios	-	-			Otras Aplicaciones de Inversión	38,774	1,303,304		
Participaciones, Aportaciones, Convenios, Incentivos Derivados de la Colaboración Fiscal y Fondos Distintos de Aportaciones	16,000,000	3,277,488			Flujos Netos de Efectivo por Actividades de Inversión	(844,782)	505,367		
Transferencias, Asignaciones, Subsidios y Subvenciones, y Pensiones y Jubilaciones	55,775,690	44,247,612			Flujo de Efectivo de las Actividades de Financiamiento				
Otros Orígenes de Operación	-	-			Origen	-	-		
Aplicación	69,744,161	45,631,921			Endeudamiento Neto	-	-		
Servicios Personales	15,739,956	18,265,982			Interno	-	-		
Materiales y Suministros	1,621,324	2,329,613			Externo	-	-		
Servicios Generales	13,657,811	8,250,766			Otros Orígenes de Financiamiento	-	-		
Transf. Internas y Asignaciones al Sector Público	-	-			Aplicación	-	-		
Transferencias al resto del Sector Público	-	-			Servicios de la Deuda	-	-		
Subsidios y Subvenciones	-	-			Interno	-	-		
Ayudas Sociales	38,103,823	16,765,256			Externo	-	-		
Pensiones y Jubilaciones	129,858	-			Otras Aplicaciones de Financiamiento	-	-		
Transf. a Fideicomisos, Mandatos y Contratos Análogos	-	-			Flujos Netos de Efectivo por Actividades de Financiamiento	-	-		
Transferencias a la Seguridad Social	-	-			Incremento/Disminución Neta en el Efectivo y Equivalentes al Efectivo	1,186,747	2,398,546		
Donativos	-	-			Flujos Netos de Efectivo por Actividades de Operación	2,031,529	1,893,179		
Transferencias al Exterior	-	-			Otros Orígenes de Operación	491,389	20,304		
Participaciones	-	-			Flujos Netos de Efectivo por Actividades de Operación	2,031,529	1,893,179		
Aportaciones	-	-			Efectivo y Equivalentes al Efectivo al Inicio del Ejercicio	2,627,693	229,147		
Convenios	-	-			Efectivo y Equivalentes al Efectivo al Final del Ejercicio	3,814,440	2,627,693		
Otras Aplicaciones de Operación	491,389	20,304							

Bajo protesta de decir verdad declaramos que los Estados Financieros y sus notas, son razonablemente correctos y son responsabilidad del emisor.

La administración del periodo 2012-2018 del Instituto del Deporte y Cultura Física del Estado de Morelos generó un adeudo con el Sistema de Agua Potable y Alcantarillado de Cuernavaca (SAPAC) que al 31 de diciembre 2018 asciende a \$3'815,443.00 según recibo n° 00081564.

Actualmente se están realizando las gestiones correspondientes por parte del área jurídica del Instituto del Deporte y darle una solución a éste pasivo.

El importe al 31 de diciembre de 2022 que se presenta es de \$5'791,415.00 del bimestre 6 del año 2022 con recibo n° 0412282, el cual se tiene registrado en cuentas de orden.

INSTITUTO DEL DEPORTE Y CULTURA FÍSICA DEL ESTADO DE MORELOS
NOTAS A LOS ESTADOS FINANCIEROS
Del 1° de Enero al 31 de Diciembre de 2022

A) NOTAS DE DESGLOSE

I) NOTAS AL ESTADO DE SITUACIÓN FINANCIERA

Activo

Efectivo y equivalentes

Bancos

El saldo de esta cuenta es por la cantidad de \$ 3,814,440.44 y se integra del saldo al 31 de Diciembre de 2022 de las cuentas bancarias propiedad del instituto las cuales son las siguientes:

Cuenta	
Banca Mifel No. Cuenta 340010167 federal	19,802.58
Banca Mifel No. Cuenta 340010132 ingresos propios	211.46
Banca Afirme No. Cuenta 143129292 recurso propio	1,977,222.10
Banca Afirme No. Cuenta 143129284 recurso estatal	216,322.65
Banco Azteca No. Cuenta 51916187 Concentradora	0.34
Banco Azteca No. Cuenta 51916277 U.D. Alberca Centenario propio	2,500.00
Banco Azteca No. Cuenta 51916198 U.D. Centenario propio	120.00
Banco Azteca No. Cuenta 51916345 U.D. Miraval propio	1,500.00
Banco Azteca No. Cuenta 51916299 U.D. Revolución propio	420.00
Banca Afirme No. Cuenta 143132269 recurso estatal nomina	1,337,607.54
Banca Afirme No. Cuenta 143132323 recurso estatal gasto corriente	138,819.44
Banca Afirme No. Cuenta 143132358 recurso estatal apoyo deporte	52,454.26
Banca Afirme No. Cuenta 143134326 recurso estatal jubilados	67,460.07
Total	3,814,440.44

Derechos a recibir efectivo y equivalentes y bienes y servicios a recibir

Deudores diversos por cobrar a corto plazo

El saldo de esta cuenta es por la cantidad de \$ 108,029.80 y se integra de la siguiente manera:

Deudores varios		108,029.80
Total		108,029.80

Bienes muebles, inmuebles e intangibles

Bienes muebles

El saldo de la cuenta de bienes muebles es por la cantidad de \$ 21,151,832.06 y se integra de la siguiente manera:

Mobiliario y equipo de administración	2,685,496.74
Mobiliario y equipo educacional y recreativo	9,776,708.40
Equipo e instrumental médico y de laboratorio	402,725.25

Equipo de transporte		8,054,276.15
Maquinaria , otros equipos y herramientas		232,625.52
Total		21,151,832.06

Activos intangibles

El saldo de esta cuenta es por la cantidad de \$ 329,600.00, y se integra como sigue:

Software		329,600.00
Total		329,600.00

Depreciación, deterioro y amortización acumulada de bienes

Depreciación acumulada de bienes muebles

El saldo de esta cuenta es por la cantidad de (\$ 2,888,769.85) que se integra de la siguiente manera:

Depreciación de bienes muebles 2012		(362,349.95)
Depreciación de bienes muebles 2013		(715,856.81)
Depreciación de bienes muebles 2014		(997,259.44)
Depreciación de bienes muebles 2015		(43,712.41)
Depreciación de bienes muebles 2016		(95,047.15)
Depreciación de bienes muebles 2017		(6,031.73)
Depreciación de bienes muebles 2019		(124,496.48)
Depreciación de bienes muebles 2020		(154,253.20)
Depreciación de bienes muebles 2021		(366,823.93)
Depreciación de bienes muebles 2022		(22,938.75)
Total		(2,888,769.85)

Amortización acumulada de activos intangibles

El saldo de esta cuenta es por la cantidad de (\$329,600.00) que se integra de la siguiente manera:

Amortización de activos intangibles 2013		(318,000.00)
Amortización de activos intangibles 2019		(11,600.00)
Total		(329,600.00)

Pasivo

Cuentas por pagar a corto plazo

Servicios Personales por pagar

El saldo de esta cuenta es por la cantidad de \$761,672.00 como a continuación se detalla:

Provisión tercera parte de aguinaldo 2022		745,885.79
Personal de nómina mecanizada del Instituto recurso estatal		
Provisión aguinaldo 2022 Norma Vaquero Vences		5,672.26
Personal de nómina mecanizada del Instituto recurso estatal		
Provisión finiquito 2022 Norma Vaquero Vences		2,985.58
Personal de nómina mecanizada del Instituto recurso estatal		
Provisión cuota patronal Instituto de Crédito		7,128.37
Cuota patronal de diciembre 2022 recurso estatal		
Total		761,672.00

Proveedores por pagar

El saldo de esta cuenta es por la cantidad de **\$160,201.38** como a continuación se detalla:

Gobierno del Estado de Morelos	19,603.00
Servicio diario de 12 horas del mes de marzo 2018 recurso estatal	
Priscila Santoveña Ocampo	14,000.00
Honorarios asimilables de los meses de julio y agosto 2018 recurso estatal	
CFE Suministrador de Servicios Básicos	39,837.00
Energía Eléctrica U.D. Ticumán diciembre 2022recurso estatal	
Xértica S de R.L. de C.V.	7,257.23
Correos Institucionales diciembre 2022 recurso estatal	
Gobierno del Estado de Morelos	56,532.15
Impuesto del 2% sobre erogaciones diciembre 2022 recurso estatal	
CFE Suministrador de Servicios Básicos	21,998.00
Energía Eléctrica U.D. Miraval diciembre 2022recurso estatal	
Sistema de agua Potable y Alcantarillado Cuernavaca	974.00
Servicio de Agua Potable Bim 6 de 2022 U.D. Los Pinosrecurso estatal	
Total	160,201.38

Transferencias otorgadas por pagar

El saldo de esta cuenta es por la cantidad de **\$15,403.90** como a continuación se detalla:

Sofía Solórzano Cuéllar	9,000.00
Reconocimiento a medallista diciembre 2022 recurso estatal	
Aurelio Domínguez Jiménez	6,403.90
3ra parte de aguinaldo 2022 Jubilado recurso estatal	
Total	15,403.90

Retenciones y contribuciones por pagar

El saldo de esta cuenta es por la cantidad de **\$451,091.19** que se integra de la siguiente manera:

Retenciones I.S.R. sobre Sueldos Estatal	284,437.60
Retenciones I.S.R. Asimilables Estatal	60,293.66
Cuota Obrera Aportación IMSS	6,986.31
Cuota Obrera Aportación Seguro de Vida	124.50
Cuota Obrera Aportación Sindicato	573.31
Cuota Obrera Aportación Gastos Funerarios	90.00
Cuota Obrera Aportación Instituto de Crédito	7,128.35
Retenciones por Préstamos y Créditos ICTSGEM	78,152.06
Retenciones I.S.R. Servicios Profesionales Propio	12,440.36
Retenciones I.S.R. Resico Estatal	517.24
Retenciones del 2 al millar con proveedores	347.80
Total	451,091.19

Otros fondos de terceros en garantía y/o administración a corto plazo

El saldo de esta cuenta es por la cantidad de \$ **182,720.00** se integra por el saldo acreedor resultado de la queja administrativa 08/2015.

Otros pasivos a corto plazo

El saldo de esta cuenta es por la cantidad de \$ **4,551.80** se integra por la cuenta de ingresos por cuenta del Gobierno del Estado.

Otros fondos de Terceros por pagar a largo plazo

El saldo de esta cuenta es por la cantidad de \$ **18,050.00**

II) NOTAS AL ESTADO DE ACTIVIDADES

Ingresos de gestión

Participaciones y aportaciones.

Convenios

Esta cuenta muestra los ingresos convenidos con la Comisión Nacional de Cultura Física y Deporte referente al recurso federal que recibe el Instituto con un saldo de \$ 16,000,000.00 al 31 de Diciembre de 2022 y se integra de la siguiente manera:

Conade Encuentro Nacional Deportivo Indígena 2022	4,000,000.00	
Conade Juegos Nacionales Populares 2022	12,000,000.00	
Total		<u>16,000,000.00</u>

Transferencias, asignaciones, subsidios y otras ayudas.

Esta cuenta muestra los ingresos recibidos por el Gobierno del Estado de Morelos a través de transferencias con un saldo de \$ 55,775,689.75 al 31 de Diciembre de 2022 y se integra de la siguiente manera:

Recurso Estatal para la Operación del Instituto

Servicios personales		16,113,593.75
Materiales y suministros		1,408,000.00
Servicios generales		9,030,115.00
Pensiones y Jubilaciones		170,370.00
Ingresos propios - ampliación presupuestal		7,207,066.00
Unidad deportiva Revolución	1,429,526.50	
Unidad deportiva Centenario	1,466,264.85	
Unidad deportiva Miraval	128,002.00	
Unidad deportiva Miguel Alemán	39,020.00	
Unidad deportiva Margarita Maza	205,830.00	
Unidad deportiva Ticumán	23,010.00	
Complejo acuático Emiliano Zapata	1,343,091.60	
Unidad deportiva Los Pinos	113,612.00	
Alberca Centenario	2,106,060.49	
Centro Médico Centenario	352,040.00	
Intereses ganados recurso propio Banco Azteca	608.56	
Total		<u>33,929,144.75</u>

Recurso Estatal para Apoyo a deportistas

Transferencias		21,846,545.00
Total		<u>21,846,545.00</u>

Gastos y otras pérdidas:

Servicios personales

El gasto por las remuneraciones al personal de carácter permanente al 31 de Diciembre de 2022 presenta un importe de \$ 15,739,956.05 y se integra como sigue:

Remuneraciones al personal de carácter permanente	3,609,473.31
Remuneraciones al personal de carácter transitorio	2,729,187.70
Remuneraciones adicionales y especiales	3,110,483.17
Seguridad social	2,131,700.73
Otras prestaciones sociales y económicas	4,134,961.14
Estímulos por años de servicio	24,150.00
Total	15,739,956.05

Materiales y suministros

Esta cuenta presenta un saldo de \$ 1,621,323.59 y se integra de la siguiente manera:

Materiales de administración, emisión de documentos y artículos oficiales	976,095.09
Alimentos y utensilios	30,949.50
Materiales y artículos de construcción y de reparación	65,505.87
Productos químicos, farmacéuticos y de laboratorio	128,761.49
Combustibles, lubricantes y aditivos	62,681.48
Vestuarios, blancos, prendas de protección, artículos deportivos	127,244.85
Herramientas, refacciones y accesorios menores	230,085.31
Total	1,621,323.59

Servicios generales

Esta cuenta tiene un saldo de \$ 13,657,810.78 y se integra de la siguiente manera:

Servicios básicos	4,125,075.05
Servicios profesionales, científicos y técnicos y otros servicios	6,900,359.89
Servicios financieros bancarios y comerciales	107,211.37
Servicios de instalación, reparación, mantenimiento y conservación	2,119,990.26
Servicios de traslado y viáticos	101,273.06
Servicios Oficiales	6,948.00
Otros servicios generales	296,953.15
Total	13,657,810.78

En base a la disponibilidad del remanente de recurso propio del ejercicio 2021 por la cantidad de \$577,064.90, autorizado por la Junta de Gobierno en el acuerdo 01/1aORD/JG/11/02/2022 para su uso y aplicación en pago de profesores y personal administrativo en el ejercicio 2022 se informa que dicho importe ejercido se incluye en el rubro de servicios profesionales, científicos y técnicos y otros servicios.

Transferencias, asignaciones, subsidios otras ayudas

Esta cuenta muestra un saldo de \$ 38,233,681.27 y se integra de la siguiente manera:

<u>Ayudas sociales a personas</u>	
Apoyo a deportistas: uniformes y material deportivo	4,477,689.77
Apoyo a deportistas: transporte, casetas, gasolina y servicio de chofer	12,207,839.62
Apoyo a deportistas: hospedaje y alimentación	13,382,551.84
Apoyo a deportistas: arbitraje y jueceo	972,773.13
Apoyo a deportistas: premios y estímulos	1,086,625.00
Apoyo a deportistas: materiales y servicios para eventos deportivos	5,948,844.13
Apoyo a deportistas: personal que participa en la realización de eventos	16,700.00
Total	38,093,023.49

<u>Ayudas sociales a instituciones</u>	
Apoyo al Sindicato Único de Trabajadores del Poder Ejecutivo	10,800.00
Total	10,800.00

<u>Pensiones y jubilaciones</u>	
Jubilaciones Estatales	107,593.96
Otras pensiones y jubilaciones	22,263.82
Total	129,857.78

Otros Gastos y Pérdidas Extraordinarias

Depreciación de Bienes Muebles

Esta cuenta muestra un saldo de \$ 491,388.50 y que corresponde a las depreciaciones de bienes muebles de los años 2012, 2013, 2015, 2016, 2017, 2019, 2020, 2021 y 2022 de los meses de enero a diciembre 2022.

III) NOTAS AL ESTADO DE VARIACIÓN EN LA HACIENDA PÚBLICA

Sin modificaciones.

IV) NOTAS AL ESTADO DE FLUJOS DE EFECTIVO

Efectivo y equivalentes

- El análisis de los saldos inicial y final que figuran en la última parte del estado de flujo de efectivo en la cuenta de efectivo y equivalentes es como sigue:

	2022	2021
Efectivo en bancos -tesorería	3,814,440.44	2,627,692.87
Total de efectivo y equivalentes	3,814,440.44	2,627,692.87

- Conciliación de los flujos de efectivo netos de las actividades de operación y la cuenta de ahorro/desahorro antes de rubros extraordinarios.

	2022	2021
Ahorro/desahorro antes de rubros extraordinarios	2,031,529.56	1,893,178.63
<i>Movimientos de partidas (o rubros) que no afectan al efectivo.</i>		
Depreciación (saldo al 31 de Diciembre 2021)	2,888,769.85	2,397,704.70
Amortización (saldo al 31 de Diciembre 2021)	329,600.00	329,276.65

V) CONCILIACIÓN ENTRE LOS INGRESOS PRESUPUESTARIOS Y CONTABLES, ASÍ COMO ENTRE LOS EGRESOS PRESUPUESTARIOS Y LOS GASTOS CONTABLES

La conciliación se presentará atendiendo a lo dispuesto por el acuerdo por el que se emite el formato de conciliación entre los ingresos presupuestarios y contables, así como entre los egresos presupuestarios y los gastos contables.

INSTITUTO DEL DEPORTE Y CULTURA FÍSICA DEL ESTADO DE MORELOS		
Conciliación entre los Ingresos Presupuestarios y Contables		
Correspondiente del 1 de enero al 31 de diciembre de 2022		
(Cifras en pesos)		
1. Ingresos Presupuestarios		71,775,689.75
2. Más ingresos contables no presupuestarios		0.00
Incremento por variación de inventarios	0.00	
Disminución del exceso de estimaciones por pérdida o deterioro u obsolescencia	0.00	
Disminución del exceso de provisiones	0.00	
Otros ingresos y beneficios varios	0.00	
Otros ingresos contables no presupuestarios	0.00	
3. Menos ingresos presupuestarios no contables		0.00
Productos de capital	0.00	
Aprovechamientos capital	0.00	
Ingresos derivados de financiamientos	0.00	
Otros Ingresos presupuestarios no contables	0.00	
4. Ingresos Contables (4 = 1 + 2 - 3)		71,775,689.75

INSTITUTO DEL DEPORTE Y CULTURA FÍSICA DEL ESTADO DE MORELOS		
Conciliación entre los Egresos Presupuestarios y los Gastos Contables		
Correspondiente del 1 de enero al 31 de diciembre de 2022		
(Cifras en pesos)		
1. Total de egresos (presupuestarios)		70,059,279.87
2. Menos egresos presupuestarios no contables		806,508.18
Mobiliario y equipo de administración	731,508.18	
Mobiliario y equipo educacional y recreativo	75,000.00	
Equipo e instrumental médico y de laboratorio	0.00	
Vehículos y equipo de transporte	0.00	
Equipo de defensa y seguridad	0.00	
Maquinaria, otros equipos y herramientas	0.00	
Activos biológicos	0.00	
Bienes inmuebles	0.00	
Activos intangibles	0.00	
Obra pública en bienes propios	0.00	
Acciones y participaciones de capital	0.00	
Compra de títulos y valores	0.00	
Inversiones en fideicomisos, mandatos y otros análogos	0.00	
Provisiones para contingencias y otras erogaciones especiales	0.00	
Amortización de la deuda pública	0.00	
Adeudos de ejercicios fiscales anteriores (ADEFAS)	0.00	
Otros Egresos Presupuestales No Contables	0.00	
3. Más Gasto Contables No Presupuestales		491,388.50
Estimaciones, depreciaciones, deterioros, obsolescencia y amortizaciones	491,388.50	
Provisiones	0.00	
Disminución de inventarios	0.00	
Aumento por insuficiencia de estimaciones por pérdida o deterioro u obsolescencia	0.00	
Aumento por insuficiencia de provisiones	0.00	
Otros Gastos	0.00	
Otros Gastos Contables No Presupuestales	0.00	
4. Total de Gasto Contable (4 = 1 - 2 + 3)		69,744,160.19

B) NOTAS DE MEMORIA (CUENTAS DE ORDEN)

Las cuentas de orden se utilizan para registrar movimientos de valores que no afecten o modifiquen el balance del ente, sin embargo, su incorporación en libros es necesaria con fines de recordatorio contable, de control y en general sobre los aspectos administrativos, o bien para consignar sus derechos o responsabilidades contingentes que puedan o no presentarse en el futuro.

Las cuentas que se manejan para efectos de este documento son las siguientes:

Cuentas de orden contables y presupuestarias:

Contables:

**Almacén no aplicado
Almacén pendiente de aplicar**

El saldo de esta cuenta es por la cantidad de \$ 2,517,683.61 y se integra de la siguiente manera:

Mercancía 2021	207,769.34
Mercancía 2022	2,309,914.27
	\$ 2,517,683.61

**Pasivos contingentes no aplicado
Pasivos contingentes pendiente de aplicar**

El saldo de esta cuenta es por la cantidad de \$ 5,791,415.00 y se integra de la siguiente manera:

Adeudo con Sapac	5,791,415.00
	\$ 5,791,415.00

Presupuestarias:

Ley de Ingresos	
Ley de Ingresos Estimada	42,589,000.00
Ley de Ingresos por Ejecutar	(577,064.90)
Modificaciones a la Ley de Ingresos	29,763,754.65
Ley de Ingresos Recaudada	(71,775,689.75)
Presupuesto de Egresos	
Presupuesto de Egresos Aprobada	(42,589,000.00)
Presupuesto de Egresos por Ejercer	2,293,474.78
Modificaciones al Presupuesto de Egresos	(29,763,754.65)
Presupuesto de Egresos Ejercido	903,674.28
Presupuesto de Egresos Pagado	69,155,605.59

C) NOTAS DE GESTIÓN ADMINISTRATIVA

1. Introducción

Los estados financieros del Instituto del Deporte y Cultura Física del Estado de Morelos, proveen de información financiera a los principales usuarios de la misma, al congreso y a los ciudadanos.

El objetivo del presente documento es la revelación del contexto y de los aspectos económicos-financieros más relevantes que influyeron en las decisiones del ejercicio contable y presupuestal 2022.

2. Autorización e historia

El decreto por el que se crea el Instituto del Deporte y Cultura Física del Estado de Morelos fue publicado el 26 de julio de 2006, con personalidad jurídica y patrimonio propios originalmente sectorizado a la Secretaría de Educación, después a la Secretaría de Desarrollo Social y nuevamente a la Secretaría de Educación a partir del 5 de febrero de 2021.

3. Organización y objeto social

Objeto social y principal actividad

El Instituto del Deporte y Cultura Física del Estado de Morelos tiene por objeto la promoción, planeación, organización, coordinación, fomento, desarrollo, implementación, ejecución y evaluación del deporte en todas sus disciplinas y niveles.

La función social del deporte y cultura física es la de fortalecer y fomentar la interacción e integración del ser humano con la sociedad, para desarrollar de manera armónica las capacidades intelectuales, afectivas y motrices de las personas y contribuir a promover la solidaridad como valor social y elevar el nivel cultural, de competición y de competitividad deportiva de los morelenses en todas sus manifestaciones y expresiones, garantizando la igualdad de oportunidades, sin distinción de origen étnico, género, edad, discapacidad, condición social, económica y cultural, religión, opiniones, orientación sexual o estado civil.

a) Ejercicio fiscal

El ejercicio fiscal comprende del 1° de enero al 31 de Diciembre de 2022, se informa que el Presupuesto de Ingresos y Egresos del ejercicio 2022, no ha sido aprobado por el H. Congreso del Estado, sin embargo; con fundamento en el artículo 32, párrafo 11 de la Constitución Política del Estado Libre y Soberano de Morelos a la letra dice: "El Congreso del Estado ... Para el caso de que el Congreso dejare de aprobar, en los términos de esta Constitución, las Leyes de Ingresos del Estado o de los Municipios, así como el Presupuesto de Egresos del Estado, continuarán rigiendo las Leyes de Ingresos y el Presupuesto de Egresos aprobados para el ejercicio fiscal del año anterior, hasta en tanto éstos se aprueben", razón por la cual este Organismo actualmente está ejerciendo el mismo importe del presupuesto 2021.

b) Régimen jurídico

Los principales ordenamientos legales que rigen y norman las funciones administrativas del Instituto del Deporte y Cultura Física del Estado de Morelos son Constitución Política de los Estados Unidos Mexicanos (4 y 18), Constitución Política del Estado Libre y Soberano de Morelos (artículo 19), Ley General de Cultura Física y Deporte (artículos 5, 32, 33 y 34), Ley Orgánica de la Administración Pública del Estado de Morelos (artículos 3, 45 y 46), Ley General de Contabilidad Gubernamental, Ley del Deporte y Cultura Física del Estado de Morelos (artículos 5, 26, 27, 28, 29 y 38), Reglamento Interior del Instituto de Deporte y Cultura Física del Estado de Morelos, Reglamento de Ingresos Propios del Instituto de Deporte y Cultura Física del Estado de Morelos, Reglamento de la Ley del Deporte y Cultura Física del Estado de Morelos.

c) Consideraciones fiscales del Instituto

El Instituto del Deporte y Cultura Física del Estado de Morelos es persona moral con fines no lucrativos y su actividad dentro del padrón del Registro Federal de Contribuyentes es el de "Centros de acondicionamiento físico pertenecientes al sector público". Dentro de sus obligaciones fiscales es la de retener y enterar el Impuesto Sobre la Renta por las cantidades que resulten a cargo de terceros por concepto de personas que presten servicios por sueldos y salarios, asimilados a salarios y profesionales.

d) Estructura organizacional básica

- Director General del Instituto del Deporte
 - Profesionista B
 - Subdirector de Prensa y Difusión
 - Auxiliar Técnico de Prensa y Difusión
 - Unidad de Enlace Jurídico
- Coordinador de Área de Desarrollo del Deporte
 - Técnico Profesional
 - Subdirectora de Deporte Competitivo y Alto Rendimiento
 - Jefe de departamento de Eventos Estatales y Nacionales
 - Jefe de departamento de Capacitación y Certificación
 - Jefe de departamento de Fisioterapia
 - Jefe de departamento de Medicina
 - Jefe de departamento de Nutrición
 - Jefe de departamento de Deporte Municipal
 - Jefe de departamento de Deporte Social
- Coordinadora de Área Administrativa
 - Director de Finanzas y Administración
 - Jefe de departamento de Informática
 - Auxiliar Técnico
 - Subdirector de Mantenimiento y Servicios
 - Subdirectora de Recursos Materiales
 - Jefe de departamento Recursos Materiales
 - Subdirectora de Administración y Tesorería
 - Auxiliar Técnico de Ingresos
 - Auxiliar Técnico de Egresos
 - Auxiliar Técnico de Nómina
 - Auxiliar Técnico de Recursos Humanos
 - Subdirector de Unidad Deportiva Centenario
 - Jefe de Departamento de Unidad Deportiva Margarita Maza de Juárez
 - Jefe de Departamento de Unidad Deportiva Miraval
 - Jefe de Departamento de Unidad Deportiva Miguel Alemán
 - Jefe de Departamento de Unidad Deportiva Complejo Acuático Emiliano Zapata
 - Jefe de Departamento de Unidad Deportiva Revolución
 - Jefe de Departamento de Unidad Deportiva Ticomán
 - Jefe de Departamento de Unidad Deportiva Los Pinos
 - Jefe de Departamento de Alberca Centenario

4. Bases de preparación de los estados financieros

Los estados financieros del 1° de enero al 31 de Diciembre de 2022 están elaborados en apego a los criterios establecidos en la Ley General de Contabilidad Gubernamental publicada en el Diario Oficial de la Federación el 31 de Diciembre de 2008. Los bienes muebles están registrados a costo histórico en moneda nacional. Es importante señalar que en la preparación de la información financiera se observó la aplicación de los postulados básicos de contabilidad gubernamental emitidas por el Consejo Nacional de Armonización Contable, los cuales a continuación menciono:

- Sustancia económica
- Entes públicos
- Existencia permanente
- Revelación suficiente
- Importancia relativa
- Registro e integración presupuestaria
- Consolidación de la información financiera
- Devengo contable
- Valuación
- Dualidad económica
- Consistencia

5. Políticas de contabilidad significativas

Las operaciones financieras registradas en la contabilidad del Instituto han sido realizadas en moneda nacional. Dicha información no ha sido revaluada y no contamos con provisiones ni reservas.

6. Posición en moneda extranjera y protección por riesgo cambiario

No realizamos operaciones en moneda extranjera, por lo que no aplica.

7. Reporte analítico del activo

Las depreciaciones de los bienes muebles están estimadas en base a los "Parámetros de estimación de vida útil" publicados en el Diario Oficial de la Federación del día 15 de agosto de 2012.

8. Información sobre la deuda y el reporte analítico de la deuda

No aplica.

9. Calificaciones otorgadas

No aplica.

10. Proceso de mejora

El Instituto ha actualizado las licencias para el uso del sistema presupuestal y contable denominado "Scodap" de los ejercicios 2013, 2014, 2015, 2016, 2017, 2018, 2019, 2020, 2021 y 2022.

11. Información por segmentos

No aplica.

12. Eventos posteriores al cierre

Sin eventos al cierre del ejercicio de enero a diciembre 2022.

13. Partes relacionadas

Se informa que no existen partes relacionadas que pudieran ejercer influencia significativa sobre la toma de decisiones financieras y operativas.

14. Responsabilidad sobre la Presentación Razonable de la Información Contable.

Los estados financieros se encuentran firmados e incluyen la leyenda: "Bajo protesta de decir verdad declaramos que los Estados Financieros y sus notas, son razonablemente correctos y son responsabilidad del emisor".

Cuenta Pública Anual 2022



TITUTO DEL DEPORTE Y CULTURA FISICA DEL ESTADO DE MORELOS
 Conciliación entre los Ingresos Presupuestarios y Contables
 Del 1 de enero al 31 de diciembre de 2022
 (Cifras en Pesos)



1. Total de Ingresos Presupuestarios	71,775,690
2. Más Ingresos Contables No Presupuestarios	-
2.1 Ingresos Financieros	-
2.2 Incremento por Variación de Inventarios	-
2.3 Disminución del Exceso de Estimaciones por Pérdida o Deterioro u Obsolescencia	-
2.4 Disminución del Exceso de Provisiones	-
2.5 Otros Ingresos y Beneficios Varios	-
2.6 Otros Ingresos Contables No Presupuestarios	-
3. Menos Ingresos Presupuestarios No Contables	-
3.1 Aprovechamientos Patrimoniales	-
3.2 Ingresos Derivados de Financiamientos	-
3.3 Otros Ingresos Presupuestarios No Contables	-
4. Total de Ingresos Contables	71,775,690

Cuenta Pública Anual 2022

INSTITUTO DEL DEPORTE Y CULTURA FISICA DEL ESTADO DE MORELOS
 Conciliación entre los Egresos Presupuestarios y los Gastos Contables
 Del 1 de enero al 31 de diciembre de 2022
 (Cifras en Pesos)



1. Total de Egresos Presupuestarios		70,059,280
2. Menos Egresos Presupuestarios No Contables		806,508
2.1	Materias Primas y Materiales de Producción y Comercialización	-
2.2	Materiales y Suministros	-
2.3	Mobiliario y Equipo de Administración	-
2.4	Mobiliario y Equipo Educacional y Recreativo	-
2.5	Equipo e Instrumental Médico y de Laboratorio	-
2.6	Vehículos y Equipo de Transporte	-
2.7	Equipo de Defensa y Seguridad	-
2.8	Maquinaria, Otros Equipos y Herramientas	-
2.9	Activos Biológicos	-
2.10	Bienes Inmuebles	806,508
2.11	Activos Intangibles	-
2.12	Obra Pública en Bienes de Dominio Público	-
2.13	Obra Pública en Bienes Propios	-
2.14	Acciones y Participaciones de Capital	-
2.15	Compra de Títulos y Valores	-
2.16	Concesión de Préstamos	-
2.17	Inversiones en Fideicomisos, Mandatos y Otros Análogos	-
2.18	Provisiones para Contingencias y Otras Erogaciones Especiales	-
2.19	Amortización de la Deuda Pública	-
2.20	Adeudos de Ejercicios Fiscales Anteriores (ADEFAS)	-
2.21	Otros Egresos Presupuestarios No Contables	-
3. Más Gastos Contables No Presupuestarios		491,389
3.1	Estimaciones, Depreciaciones, Deterioros, Obsolescencia y Amortizaciones	491,389
3.2	Provisiones	-
3.3	Disminución de Inventarios	-
3.4	Aumento por Insuficiencia de Estimaciones por Pérdida o Deterioro u Obsolescencia	-
3.5	Aumento por Insuficiencia de Provisiones	-
3.6	Otros Gastos	-
3.7	Otros Gastos Contables No Presupuestarios	-
4. Total de Gastos Contables		69,744,161



INSTITUTO
DEL DEPORTE

Información Presupuestaria

CUENTA PÚBLICA ANUAL
INSTITUTO DEL DEPORTE Y CULTURA FÍSICA DEL
ESTADO DE MORELOS

2022

Concepto	Estimado / Aprobado	Devengado	Recaudado / Pagado
A. Ingresos Totales (A = A1 + A2 + A3)	42,589,000	71,775,690	71,775,690
<i>A1. Ingresos de Libre Disposición</i>	42,589,000	55,775,690	55,775,690
<i>A2. Transferencias Federales Etiquetadas</i>	-	16,000,000	16,000,000
<i>A3. Financiamiento Neto</i>	-	-	-
B. Egresos Presupuestarios (B = B1 + B2)	42,589,000	70,059,280	69,155,606
<i>B1. Gasto No Etiquetado (sin incluir Amortización de la Deuda Pública)</i>	42,589,000	54,059,280	53,155,606
<i>B2. Gasto Etiquetado (sin incluir Amortización de la Deuda Pública)</i>	-	16,000,000	16,000,000
C. Remanentes del Ejercicio Anterior (C = C1 + C2)	-	577,065	577,065
<i>C1. Remanentes de Ingresos de Libre Disposición aplicados en el periodo</i>	-	577,065	577,065
<i>C2. Remanentes de Transferencias Federales Etiquetadas aplicados en el periodo</i>	-	-	-
I. Balance Presupuestario (I = A - B + C)	-	2,293,475	3,197,149
II. Balance Presupuestario sin Financiamiento Neto (II = I - A3)	-	2,293,475	3,197,149
III. Balance Presupuestario sin Financiamiento Neto y sin Remanentes del Ejercicio Anterior (III = II - C)	-	1,716,410	2,620,084

Concepto	Aprobado	Devengado	Pagado
E. Intereses, Comisiones y Gastos de la Deuda (E = E1 + E2)	-	-	-
<i>E1. Intereses, Comisiones y Gastos de la Deuda con Gasto No Etiquetado</i>	-	-	-
<i>E2. Intereses, Comisiones y Gastos de la Deuda con Gasto Etiquetado</i>	-	-	-
IV. Balance Primario (IV = III + E)	-	1,716,410	2,620,084

Concepto	Estimado / Aprobado	Devengado	Recaudado / Pagado
F. Financiamiento (F = F1 + F2)	-	-	-
<i>F1. Financiamiento con Fuente de Pago de Ingresos de Libre Disposición</i>	-	-	-
<i>F2. Financiamiento con Fuente de Pago de Transferencias Federales Etiquetadas</i>	-	-	-
G. Amortización de la Deuda (G = G1 + G2)	-	-	-
<i>G1. Amortización de la Deuda Pública con Gasto No Etiquetado</i>	-	-	-
<i>G2. Amortización de la Deuda Pública con Gasto Etiquetado</i>	-	-	-
A3. Financiamiento Neto (A3 = F - G)	-	-	-

Concepto	Estimado / Aprobado	Devengado	Recaudado / Pagado
<i>A1. Ingresos de Libre Disposición</i>	42,589,000	55,775,690	55,775,690
<i>A3.1 Financiamiento Neto con Fuente de Pago de Ingresos de Libre Disposición (A3.1 = F1 - G1)</i>	-	-	-
<i>F1. Financiamiento con Fuente de Pago de Ingresos de Libre Disposición</i>	-	-	-
<i>G1. Amortización de la Deuda Pública con Gasto No Etiquetado</i>	-	-	-
<i>B1. Gasto No Etiquetado (sin incluir Amortización de la Deuda Pública)</i>	42,589,000	54,059,280	53,155,606
<i>C1. Remanentes de Ingresos de Libre Disposición aplicados en el periodo</i>	-	577,065	577,065
V. Balance Presupuestario de Recursos Disponibles (V = A1 + A3.1 - B1 + C1)	-	2,293,475	3,197,149
VI. Balance Presupuestario de Recursos Disponibles sin Financiamiento Neto (VI = V - A3.1)	-	2,293,475	3,197,149

Concepto	Estimado / Aprobado	Devengado	Recaudado / Pagado
<i>A2. Transferencias Federales Etiquetadas</i>	-	16,000,000	16,000,000
<i>A3.2 Financiamiento Neto con Fuente de Pago de Transferencias Federales Etiquetadas (A3.2 = F2 - G2)</i>	-	-	-
<i>F2. Financiamiento con Fuente de Pago de Transferencias Federales Etiquetadas</i>	-	-	-
<i>G2. Amortización de la Deuda Pública con Gasto Etiquetado</i>	-	-	-
<i>B2. Gasto Etiquetado (sin incluir Amortización de la Deuda Pública)</i>	-	16,000,000	16,000,000
<i>C2. Remanentes de Transferencias Federales Etiquetadas aplicados en el periodo</i>	-	-	-
VII. Balance Presupuestario de Recursos Etiquetados (VII = A2 + A3.2 - B2 + C2)	-	-	-
VIII. Balance Presupuestario de Recursos Etiquetados sin Financiamiento Neto (VIII = VII - A3.2)	-	-	-

Rubro de Ingresos	Ingreso					Diferencia (6 = 5 - 1)
	Estimado	Ampliaciones y Reducciones	Modificado	Devengado	Recaudado	
	(1)	(2)	(3 = 1 + 2)	(4)	(5)	
Impuestos	-	-	-	-	-	-
Cuotas y Aportaciones de Seguridad Social	-	-	-	-	-	-
Contribuciones de Mejoras	-	-	-	-	-	-
Derechos	-	-	-	-	-	-
Productos	-	-	-	-	-	-
Aprovechamientos	-	-	-	-	-	-
Ingresos por Venta de Bienes, Prestación de Servicios y Otros Ingresos	-	-	-	-	-	-
Participaciones, Aportaciones, Convenios, Incentivos Derivados de la Colaboración Fiscal y Fondos Distintos de Aportaciones	-	16,000,000	16,000,000	16,000,000	16,000,000	16,000,000
Transferencias, Asignaciones, Subsidios y Subvenciones, y Pensiones y Jubilaciones	42,589,000	13,186,689	55,775,689	55,775,690	55,775,690	13,186,690
Ingresos Derivados de Financiamientos	-	577,065	577,065	-	-	-
Total	42,589,000	29,763,754	72,352,754	71,775,690	71,775,690	29,186,690
Ingresos excedentes						

Estado Analítico de Ingresos Por Fuente de Financiamiento	Ingreso					Diferencia (6 = 5 - 1)
	Estimado	Ampliaciones y Reducciones	Modificado	Devengado	Recaudado	
	(1)	(2)	(3 = 1 + 2)	(4)	(5)	
Ingresos del Poder Ejecutivo Federal o Estatal y de los Municipios	-	-	-	-	-	-
Impuestos	-	-	-	-	-	-
Cuotas y Aportaciones de Seguridad Social	-	-	-	-	-	-
Contribuciones de Mejoras	-	-	-	-	-	-
Derechos	-	-	-	-	-	-
Productos ¹	-	-	-	-	-	-
Aprovechamientos ²	-	-	-	-	-	-
Participaciones, Aportaciones, Convenios, Incentivos Derivados de la Colaboración Fiscal y Fondos Distintos de Aportaciones	-	-	-	-	-	-
Transferencias, Asignaciones, Subsidios y Subvenciones, y Pensiones y Jubilaciones	-	-	-	-	-	-
Ingresos de los Entes Públicos de los Poderes Legislativo y Judicial, de los Órganos Autónomos y del Sector Paraestatal o Paramunicipal, así como de las Empresas Productivas del Estado	42,589,000	13,186,689	55,775,689	55,775,690	55,775,690	13,186,690
Cuotas y Aportaciones de Seguridad Social	-	-	-	-	-	-
Productos ¹	-	-	-	-	-	-
Ingresos por Venta de Bienes, Prestación de Servicios y Otros Ingresos ³	-	-	-	-	-	-
Transferencias, Asignaciones, Subsidios y Subvenciones, y Pensiones y Jubilaciones	42,589,000	13,186,689	55,775,689	55,775,690	55,775,690	13,186,690
Ingresos Derivados de Financiamientos	-	577,065	577,065	-	-	-
Ingresos Derivados de Financiamientos	-	577,065	577,065	-	-	-
Total	42,589,000	13,763,754	56,352,754	55,775,690	55,775,690	13,186,690
Ingresos excedentes						

¹ Incluye intereses que generan las cuentas bancarias de los entes públicos en productos.

² Incluye donativos en efectivo del Poder Ejecutivo, entre otros aprovechamientos.

³ Se refiere a los ingresos propios obtenidos por los Poderes Legislativo y Judicial, los Órganos Autónomos y las entidades de la administración pública paraestatal y paramunicipal, por sus actividades diversas no inherentes a su operación que generan recursos y que no sean ingresos por venta de bienes o prestación de servicios, tales como donativos en efectivo, entre otros.

Concepto	Ingreso					Diferencia
	Estimado	Ampliaciones/ (Reducciones)	Modificado	Devengado	Recaudado	
Ingresos de Libre Disposición						
<i>Impuestos</i>	-	-	-	-	-	-
<i>Cuotas y Aportaciones de Seguridad Social</i>	-	-	-	-	-	-
<i>Contribuciones de Mejoras</i>	-	-	-	-	-	-
<i>Derechos</i>	-	-	-	-	-	-
<i>Productos</i>	-	-	-	-	-	-
<i>Aprovechamientos</i>	-	-	-	-	-	-
<i>Ingresos por Venta de Bienes y Prestación de Servicios</i>	-	-	-	-	-	-
<i>Participaciones</i>	-	-	-	-	-	-
Fondo General de Participaciones	-	-	-	-	-	-
Fondo de Fomento Municipal	-	-	-	-	-	-
Fondo de Fiscalización y Recaudación	-	-	-	-	-	-
Fondo de Compensación	-	-	-	-	-	-
Fondo de Extracción de Hidrocarburos	-	-	-	-	-	-
Impuesto Especial Sobre Producción y Servicios	-	-	-	-	-	-
0.136% de la Recaudación Federal Participable	-	-	-	-	-	-
3.17% Sobre Extracción de Petróleo	-	-	-	-	-	-
Gasolinas y Diésel	-	-	-	-	-	-
Fondo del Impuesto Sobre la Renta	-	-	-	-	-	-
Fondo de Estabilización de los Ingresos de las Ent. Fed.	-	-	-	-	-	-
<i>Incentivos Derivados de la Colaboración Fiscal</i>	-	-	-	-	-	-
Tenencia o Uso de Vehículos	-	-	-	-	-	-
Fondo de Compensación ISAN	-	-	-	-	-	-
Impuesto Sobre Automóviles Nuevos	-	-	-	-	-	-
Fondo de Compensación de Repecos-Intermedios	-	-	-	-	-	-
Otros Incentivos Económicos	-	-	-	-	-	-
<i>Transferencias y Asignaciones</i>	42,589,000	13,186,689	55,775,689	55,775,690	55,775,690	13,186,690
<i>Convenios</i>	-	-	-	-	-	-
Otros Convenios y Subsidios	-	-	-	-	-	-
<i>Otros Ingresos de Libre Disposición</i>	-	-	-	-	-	-
Participaciones en Ingresos Locales	-	-	-	-	-	-
Otros Ingresos de Libre Disposición	-	-	-	-	-	-
Total de Ingresos de Libre Disposición	42,589,000	13,186,689	55,775,689	55,775,690	55,775,690	13,186,690
Ingresos Excedentes de Ingresos de Libre Disposición						
Transferencias Federales Etiquetadas						
<i>Aportaciones</i>	-	-	-	-	-	-
Fondo de Aport. para la Nómina Educativa y Gto. Op.	-	-	-	-	-	-
Fondo de Aportaciones para los Servicios de Salud	-	-	-	-	-	-
Fondo de Aportaciones para la Infraestructura Social	-	-	-	-	-	-
Fondo de Aport. para el Fortalecimiento de los Municipios y de las Demarcaciones Territoriales del Distrito Federal	-	-	-	-	-	-
Fondo de Aportaciones Múltiples	-	-	-	-	-	-
Fondo de Aport. para la Educación Tec. y de Adultos	-	-	-	-	-	-
Fondo de Aportaciones para la Seguridad Pública de los Estados y del Distrito Federal	-	-	-	-	-	-
Fondo de Aportaciones para el Fortalecimiento de las Entidades Federativas	-	-	-	-	-	-
<i>Convenios</i>	-	16,000,000	16,000,000	16,000,000	16,000,000	16,000,000
Convenios de Protección Social en Salud	-	-	-	-	-	-
Convenios de Descentralización	-	-	-	-	-	-
Convenios de Reasignación	-	-	-	-	-	-
Otros Convenios y Subsidios	-	16,000,000	16,000,000	16,000,000	16,000,000	16,000,000
<i>Fondos Distintos de Aportaciones</i>	-	-	-	-	-	-
Fondo para Entidades Federativas y Municipios Productores de Hidrocarburos	-	-	-	-	-	-
Fondo Minero	-	-	-	-	-	-
<i>Transferencias, Asignaciones, Subsidios y Subvenciones, y Pensiones y Jubilaciones</i>	-	-	-	-	-	-
<i>Otras Transferencias Federales Etiquetadas</i>	-	-	-	-	-	-
Total de Transferencias Federales Etiquetadas	-	16,000,000	16,000,000	16,000,000	16,000,000	16,000,000
Ingresos Derivados de Financiamientos	-	577,065	577,065	-	-	-
<i>Ingresos Derivados de Financiamientos</i>	-	577,065	577,065	-	-	-
Total de Ingresos	42,589,000	29,763,754	72,352,754	71,775,690	71,775,690	29,186,690
Datos Informativos						
1. Ingresos Derivados de Financiamientos con Fuente de Pago de Ingresos de Libre Disposición	-	577,065	577,065	-	-	-
2. Ingresos Derivados de Financiamientos con Fuente de Pago de Transferencias Federales Etiquetadas	-	-	-	-	-	-
3. Ingresos Derivados de Financiamientos	-	577,065	577,065	-	-	-

CUENTA PÚBLICA ANUAL 2022
INSTITUTO DEL DEPORTE Y CULTURA FÍSICA DEL ESTADO DE MORELOS



Estado Analítico del Ejercicio del Presupuesto de Egresos
Clasificación por Objeto del Gasto (Capítulo y Concepto)
Del 1 de enero al 31 de diciembre de 2022
(Cifras en Pesos)



Concepto	Egresos					Subejercicio 6 = (3 - 4)
	Aprobado	Ampliaciones/ (Reducciones)	Modificado	Devengado	Pagado	
	1	2	3 = (1 + 2)	4	5	
Servicios Personales	18,304,340	(2,190,747)	16,113,593	15,739,956	14,978,284	373,637
Remuneraciones al Personal de Carácter Permanente	8,553,371	(4,943,898)	3,609,473	3,609,473	3,607,079	-
Remuneraciones al Personal de Carácter Transitorio	3,774,851	(1,045,664)	2,729,187	2,729,187	2,729,188	-
Remuneraciones Adicionales y Especiales	3,020,334	463,787	3,484,121	3,110,484	2,358,334	373,637
Seguridad Social	2,646,000	(514,299)	2,131,701	2,131,701	2,124,572	-
Otras Prestaciones Sociales y Económicas	309,784	3,825,177	4,134,961	4,134,961	4,134,961	-
Previsiones	-	-	-	-	-	-
Pago de Estímulos a Servidores Públicos	-	24,150	24,150	24,150	24,150	-
Materiales y Suministros	1,408,000	753,301	2,161,301	1,621,324	1,621,324	539,977
Materiales de Admón, Emisión de Doctos. y Artículos Oficiales	704,220	524,841	1,229,061	976,097	976,097	252,964
Alimentos y Utensilios	14,798	16,151	30,949	30,949	30,949	-
Materias Primas y Materiales de Producción y Comercialización	-	-	-	-	-	-
Materiales y Artículos de Construcción y de Reparación	79,263	(13,757)	65,506	65,506	65,506	-
Productos Químicos, Farmacéuticos y de Laboratorio	252,679	(123,918)	128,761	128,761	128,761	-
Combustibles, Lubricantes y Aditivos	193,924	(131,243)	62,681	62,681	62,681	-
Vestuario, Blancos, Prendas de Protección y Artículos Deportivos	51,583	358,555	410,138	127,245	127,245	282,893
Materiales y Suministros Para Seguridad	-	-	-	-	-	-
Herramientas, Refacciones y Accesorios Menores	111,533	122,672	234,205	230,085	230,085	4,120
Servicios Generales	9,030,115	5,040,246	14,070,361	13,657,810	13,531,212	412,551
Servicios Básicos	4,260,120	4,125,045	4,125,075	4,125,075	4,055,009	-
Servicios de Arrendamiento	-	-	-	-	-	-
Servicios Profesionales, Científicos, Técnicos y Otros Servicios	2,789,228	4,387,994	7,177,222	6,900,360	6,900,360	276,862
Servicios Financieros, Bancarios y Comerciales	146,703	(39,492)	107,211	107,211	107,211	-
Servicios de Instalación, Reparación, Mantto. y Conservación	1,399,164	831,371	2,230,535	2,119,990	2,119,990	110,545
Servicios de Comunicación Social y Publicidad	-	-	-	-	-	-
Servicios de Traslado y Viáticos	68,141	33,132	101,273	101,273	101,273	-
Servicios Oficiales	-	6,948	6,948	6,948	6,948	-
Otros Servicios Generales	366,759	(44,662)	322,097	296,953	240,421	25,144
Transferencias, Asignaciones, Subsidios y Otras Ayudas	13,846,545	24,917,081	38,763,626	38,233,682	38,218,278	529,944
Transferencias Internas y Asignaciones al Sector Público	-	-	-	-	-	-
Transferencias al Resto del Sector Público	-	-	-	-	-	-
Subsidios y Subvenciones	-	-	-	-	-	-
Ayudas Sociales	13,846,545	24,746,711	38,593,256	38,103,824	38,094,824	489,432
Pensiones y Jubilaciones	-	170,370	170,370	129,858	123,454	40,512
Transferencias a Fideicomisos, Mandatos y Otros Análogos	-	-	-	-	-	-
Transferencias a la Seguridad Social	-	-	-	-	-	-
Donativos	-	-	-	-	-	-
Transferencias al Exterior	-	-	-	-	-	-
Bienes Muebles, Inmuebles e Intangibles	-	1,243,873	1,243,873	806,508	806,508	437,365
Mobiliario y Equipo de Administración	-	1,168,873	1,168,873	731,508	731,508	437,365
Mobiliario y Equipo Educativo y Recreativo	-	75,000	75,000	75,000	75,000	-
Equipo e Instrumental Médico y de Laboratorio	-	-	-	-	-	-
Vehículos y Equipo de Transporte	-	-	-	-	-	-
Equipo de Defensa y Seguridad	-	-	-	-	-	-
Maquinaria, Otros Equipos y Herramientas	-	-	-	-	-	-
Activos Biológicos	-	-	-	-	-	-
Bienes Inmuebles	-	-	-	-	-	-
Activos Intangibles	-	-	-	-	-	-
Inversión Pública	-	-	-	-	-	-
Obra Pública en Bienes de Dominio Público	-	-	-	-	-	-
Obra Pública en Bienes Propios	-	-	-	-	-	-
Proyectos Productivos y Acciones de Fomento	-	-	-	-	-	-
Inversiones Financieras y Otras Provisiones	-	-	-	-	-	-
Inversiones Para el Fomento de Actividades Productivas	-	-	-	-	-	-
Acciones y Participaciones de Capital	-	-	-	-	-	-
Compra de Títulos y Valores	-	-	-	-	-	-
Concesión de Préstamos	-	-	-	-	-	-
Inversiones en Fideicomisos, Mandatos y Otros Análogos	-	-	-	-	-	-
Otras Inversiones Financieras	-	-	-	-	-	-
Provisiones para Contingencias y Otras Erogaciones Especiales	-	-	-	-	-	-
Participaciones y Aportaciones	-	-	-	-	-	-
Participaciones	-	-	-	-	-	-
Aportaciones	-	-	-	-	-	-
Convenios	-	-	-	-	-	-
Deuda Pública	-	-	-	-	-	-
Amortización de la Deuda Pública	-	-	-	-	-	-
Intereses de la Deuda Pública	-	-	-	-	-	-
Comisiones de la Deuda Pública	-	-	-	-	-	-
Gastos de la Deuda Pública	-	-	-	-	-	-
Costo por Coberturas	-	-	-	-	-	-
Apoyos Financieros	-	-	-	-	-	-
Adeudos de Ejercicios Fiscales Anteriores (Adefas)	-	-	-	-	-	-
Total del Gasto	42,589,000	29,763,754	72,352,754	70,059,280	69,155,606	2,293,474

Concepto	Egresos					
	Aprobado	Ampliaciones / (Reducciones)	Modificado	Devengado	Pagado	Subejercicio
Gasto No Etiquetado	42,589,000	13,763,754	56,352,754	54,059,280	53,155,606	2,293,474
<i>Servicios Personales</i>	<i>18,304,340</i>	<i>(2,190,747)</i>	<i>16,113,593</i>	<i>15,739,956</i>	<i>14,978,284</i>	<i>373,637</i>
Remuneraciones al Personal de Carácter Permanente	8,553,371	(4,943,898)	3,609,473	3,609,473	3,607,079	-
Remuneraciones al Personal de Carácter Transitorio	3,774,851	(1,045,664)	2,729,187	2,729,187	2,729,188	-
Remuneraciones Adicionales y Especiales	3,020,334	463,787	3,484,121	3,110,484	2,358,334	373,637
Seguridad Social	2,646,000	(514,299)	2,131,701	2,131,701	2,124,572	-
Otras Prestaciones Sociales y Económicas	309,784	3,825,177	4,134,961	4,134,961	4,134,961	-
Previsiones	-	-	-	-	-	-
Pago de Estímulos a Servidores Públicos	-	24,150	24,150	24,150	24,150	-
<i>Materiales y Suministros</i>	<i>1,408,000</i>	<i>753,301</i>	<i>2,161,301</i>	<i>1,621,324</i>	<i>1,621,324</i>	<i>539,977</i>
Materiales de Admón., Emisión de Doctos. y Art. Oficiales	704,220	524,841	1,229,061	976,097	976,097	252,964
Alimentos y Utensilios	14,798	16,151	30,949	30,949	30,949	-
Materias Primas y Materiales de Prod. y Comercialización	-	-	-	-	-	-
Materiales y Artículos de Construcción y de Reparación	79,263	(13,757)	65,506	65,506	65,506	-
Productos Químicos, Farmacéuticos y de Laboratorio	252,679	(123,918)	128,761	128,761	128,761	-
Combustibles, Lubricantes y Aditivos	193,924	(131,243)	62,681	62,681	62,681	-
Vestuario, Blancos, Prendas de Protección y Art. Deportivos	51,583	358,555	410,138	127,245	127,245	282,893
Materiales y Suministros Para Seguridad	-	-	-	-	-	-
Herramientas, Refacciones y Accesorios Menores	111,533	122,672	234,205	230,085	230,085	4,120
<i>Servicios Generales</i>	<i>9,030,115</i>	<i>5,024,246</i>	<i>14,054,361</i>	<i>13,641,810</i>	<i>13,515,212</i>	<i>412,551</i>
Servicios Básicos	4,260,120	(135,045)	4,125,075	4,125,075	4,055,009	-
Servicios de Arrendamiento	-	-	-	-	-	-
Servicios Profesionales, Científicos, Técnicos y Otros Serv.	2,789,228	4,387,994	7,177,222	6,900,360	6,900,360	276,862
Servicios Financieros, Bancarios y Comerciales	146,703	(39,492)	107,211	107,211	107,211	-
Servicios de Instalación, Reparación, Mantto. y Conservación	1,399,164	831,371	2,230,535	2,119,990	2,119,990	110,545
Servicios de Comunicación Social y Publicidad	-	-	-	-	-	-
Servicios de Traslado y Viáticos	68,141	33,132	101,273	101,273	101,273	-
Servicios Oficiales	-	6,948	6,948	6,948	6,948	-
Otros Servicios Generales	366,759	(60,662)	306,097	280,953	224,421	25,144
<i>Transferencias, Asignaciones, Subsidios y Otras Ayudas</i>	<i>13,846,545</i>	<i>8,933,081</i>	<i>22,779,626</i>	<i>22,249,682</i>	<i>22,234,278</i>	<i>529,944</i>
Transferencias Internas y Asignaciones al Sector Público	-	-	-	-	-	-
Transferencias al Resto del Sector Público	-	-	-	-	-	-
Subsidios y Subvenciones	-	-	-	-	-	-
Ayudas Sociales	13,846,545	8,762,711	22,609,256	22,119,824	22,110,824	489,432
Pensiones y Jubilaciones	-	170,370	170,370	129,858	123,454	40,512
Transferencias a Fideicomisos, Mandatos y Otros Análogos	-	-	-	-	-	-
Transferencias a la Seguridad Social	-	-	-	-	-	-
Donativos	-	-	-	-	-	-
Transferencias al Exterior	-	-	-	-	-	-
<i>Bienes Muebles, Inmuebles e Intangibles</i>	<i>-</i>	<i>1,243,873</i>	<i>1,243,873</i>	<i>806,508</i>	<i>806,508</i>	<i>437,365</i>
Mobiliario y Equipo de Administración	-	1,168,873	1,168,873	731,508	731,508	437,365
Mobiliario y Equipo Educativo y Recreativo	-	75,000	75,000	75,000	75,000	-
Equipo e Instrumental Médico y de Laboratorio	-	-	-	-	-	-
Vehículos y Equipo de Transporte	-	-	-	-	-	-
Equipo de Defensa y Seguridad	-	-	-	-	-	-
Maquinaria, Otros Equipos y Herramientas	-	-	-	-	-	-
Activos Biológicos	-	-	-	-	-	-
Bienes Inmuebles	-	-	-	-	-	-
Activos Intangibles	-	-	-	-	-	-
<i>Inversión Pública</i>	<i>-</i>	<i>-</i>	<i>-</i>	<i>-</i>	<i>-</i>	<i>-</i>
Obra Pública en Bienes de Dominio Público	-	-	-	-	-	-
Obra Pública en Bienes Propios	-	-	-	-	-	-
Proyectos Productivos y Acciones de Fomento	-	-	-	-	-	-
<i>Inversiones Financieras y Otras Provisiones</i>	<i>-</i>	<i>-</i>	<i>-</i>	<i>-</i>	<i>-</i>	<i>-</i>
Inversiones Para el Fomento de Actividades Productivas	-	-	-	-	-	-
Acciones y Participaciones de Capital	-	-	-	-	-	-
Compra de Títulos y Valores	-	-	-	-	-	-
Concesión de Préstamos	-	-	-	-	-	-
Inversiones en Fideicomisos, Mandatos y Otros Análogos	-	-	-	-	-	-
Fideicomiso de Desastres Naturales (Informativo)	-	-	-	-	-	-
Otras Inversiones Financieras	-	-	-	-	-	-
Provisiones para Contingencias y Otras Erogaciones Especiales	-	-	-	-	-	-
<i>Participaciones y Aportaciones</i>	<i>-</i>	<i>-</i>	<i>-</i>	<i>-</i>	<i>-</i>	<i>-</i>
Participaciones	-	-	-	-	-	-
Aportaciones	-	-	-	-	-	-
Convenios	-	-	-	-	-	-
<i>Deuda Pública</i>	<i>-</i>	<i>-</i>	<i>-</i>	<i>-</i>	<i>-</i>	<i>-</i>
Amortización de la Deuda Pública	-	-	-	-	-	-
Intereses de la Deuda Pública	-	-	-	-	-	-
Comisiones de la Deuda Pública	-	-	-	-	-	-
Gastos de la Deuda Pública	-	-	-	-	-	-
Costo por Coberturas	-	-	-	-	-	-
Apoyos Financieros	-	-	-	-	-	-
Adeudos de Ejercicios Fiscales Anteriores (Adefas)	-	-	-	-	-	-

Concepto	Egresos					Subejercicio
	Aprobado	Ampliaciones / (Reducciones)	Modificado	Devengado	Pagado	
Gasto Etiquetado	-	16,000,000	16,000,000	16,000,000	16,000,000	-
Servicios Personales	-	-	-	-	-	-
Remuneraciones al Personal de Carácter Permanente	-	-	-	-	-	-
Remuneraciones al Personal de Carácter Transitorio	-	-	-	-	-	-
Remuneraciones Adicionales y Especiales	-	-	-	-	-	-
Seguridad Social	-	-	-	-	-	-
Otras Prestaciones Sociales y Económicas	-	-	-	-	-	-
Previsiones	-	-	-	-	-	-
Pago de Estímulos a Servidores Públicos	-	-	-	-	-	-
Materiales y Suministros	-	-	-	-	-	-
Materiales de Admon., Emisión de Doctos. y Art. Oficiales	-	-	-	-	-	-
Alimentos y Utensilios	-	-	-	-	-	-
Materias Primas y Materiales de Prod. y Comercialización	-	-	-	-	-	-
Materiales y Artículos de Construcción y de Reparación	-	-	-	-	-	-
Productos Químicos, Farmacéuticos y de Laboratorio	-	-	-	-	-	-
Combustibles, Lubricantes y Aditivos	-	-	-	-	-	-
Vestuario, Blancos, Prendas de Protección y Art. Deportivos	-	-	-	-	-	-
Materiales y Suministros Para Seguridad	-	-	-	-	-	-
Herramientas, Refacciones y Accesorios Menores	-	-	-	-	-	-
Servicios Generales	-	16,000	16,000	16,000	16,000	-
Servicios Básicos	-	-	-	-	-	-
Servicios de Arrendamiento	-	-	-	-	-	-
Servicios Profesionales, Científicos, Técnicos y Otros Serv.	-	-	-	-	-	-
Servicios Financieros, Bancarios y Comerciales	-	-	-	-	-	-
Servicios de Instalación, Reparación, Mantto. y Conservación	-	-	-	-	-	-
Servicios de Comunicación Social y Publicidad	-	-	-	-	-	-
Servicios de Traslado y Viáticos	-	-	-	-	-	-
Servicios Oficiales	-	-	-	-	-	-
Otros Servicios Generales	-	16,000	16,000	16,000	16,000	-
Transferencias, Asignaciones, Subsidios y Otras Ayudas	-	15,984,000	15,984,000	15,984,000	15,984,000	-
Transferencias Internas y Asignaciones al Sector Público	-	-	-	-	-	-
Transferencias al Resto del Sector Público	-	-	-	-	-	-
Subsidios y Subvenciones	-	-	-	-	-	-
Ayudas Sociales	-	15,984,000	15,984,000	15,984,000	15,984,000	-
Pensiones y Jubilaciones	-	-	-	-	-	-
Transferencias a Fideicomisos, Mandatos y Otros Análogos	-	-	-	-	-	-
Transferencias a la Seguridad Social	-	-	-	-	-	-
Donativos	-	-	-	-	-	-
Transferencias al Exterior	-	-	-	-	-	-
Bienes Muebles, Inmuebles e Intangibles	-	-	-	-	-	-
Mobiliario y Equipo de Administración	-	-	-	-	-	-
Mobiliario y Equipo Educativo y Recreativo	-	-	-	-	-	-
Equipo e Instrumental Médico y de Laboratorio	-	-	-	-	-	-
Vehículos y Equipo de Transporte	-	-	-	-	-	-
Equipo de Defensa y Seguridad	-	-	-	-	-	-
Maquinaria, Otros Equipos y Herramientas	-	-	-	-	-	-
Activos Biológicos	-	-	-	-	-	-
Bienes Inmuebles	-	-	-	-	-	-
Activos Intangibles	-	-	-	-	-	-
Inversión Pública	-	-	-	-	-	-
Obra Pública en Bienes de Dominio Público	-	-	-	-	-	-
Obra Pública en Bienes Propios	-	-	-	-	-	-
Proyectos Productivos y Acciones de Fomento	-	-	-	-	-	-
Inversiones Financieras y Otras Provisiones	-	-	-	-	-	-
Inversiones Para el Fomento de Actividades Productivas	-	-	-	-	-	-
Acciones y Participaciones de Capital	-	-	-	-	-	-
Compra de Títulos y Valores	-	-	-	-	-	-
Concesión de Préstamos	-	-	-	-	-	-
Inversiones en Fideicomisos, Mandatos y Otros Análogos	-	-	-	-	-	-
Fideicomiso de Desastres Naturales (Informativo)	-	-	-	-	-	-
Otras Inversiones Financieras	-	-	-	-	-	-
Provisiones para Contingencias y Otras Erogaciones Especiales	-	-	-	-	-	-
Participaciones y Aportaciones	-	-	-	-	-	-
Participaciones	-	-	-	-	-	-
Aportaciones	-	-	-	-	-	-
Convenios	-	-	-	-	-	-
Deuda Pública	-	-	-	-	-	-
Amortización de la Deuda Pública	-	-	-	-	-	-
Intereses de la Deuda Pública	-	-	-	-	-	-
Comisiones de la Deuda Pública	-	-	-	-	-	-
Gastos de la Deuda Pública	-	-	-	-	-	-
Costo por Coberturas	-	-	-	-	-	-
Apoyos Financieros	-	-	-	-	-	-
Adeudos de Ejercicios Fiscales Anteriores (Adefas)	-	-	-	-	-	-
Total de Egresos	42,589,000	29,763,754	72,352,754	70,059,280	69,155,606	2,293,474

Cuenta Pública Anual 2022
INSTITUTO DEL DEPORTE Y CULTURA FISICA DEL ESTADO DE MORELOS
 Estado Analítico del Ejercicio del Presupuesto de Egresos
 Clasificación Administrativa
 Del 1 de enero al 31 de diciembre de 2022
 (Cifras en Pesos)

Concepto	Egresos					Subejercicio
	Aprobado	Ampliaciones/ (Reducciones)	Modificado	Devengado	Pagado	
	1	2	3 = (1 + 2)	4	5	
Jefatura de la Oficina de la Gobernatura del Estado	-	-	-	-	-	-
Secretaría de Gobierno	-	-	-	-	-	-
Secretaría de Hacienda	-	-	-	-	-	-
Secretaría de Desarrollo Económico y del Trabajo	-	-	-	-	-	-
Secretaría de Desarrollo Agropecuario	-	-	-	-	-	-
Secretaría de Obras Públicas	-	-	-	-	-	-
Secretaría de Educación	-	-	-	-	-	-
Secretaría de Salud	-	-	-	-	-	-
Secretaría de Administración	-	-	-	-	-	-
Secretaría de la Contraloría	-	-	-	-	-	-
Secretaría de Turismo y Cultura	-	-	-	-	-	-
Secretaría de Desarrollo Social	-	-	-	-	-	-
Secretaría de Desarrollo Sustentable	-	-	-	-	-	-
Secretaría de Movilidad y Transporte	-	-	-	-	-	-
Comisión Estatal de Seguridad Pública	-	-	-	-	-	-
Consejería Jurídica	-	-	-	-	-	-
Gastos Institucionales	-	-	-	-	-	-
Total del Gasto	-	-	-	-	-	-

INSTITUTO DEL DEPORTE Y CULTURA FISICA DEL ESTADO DE MORELOS
 Estado Analítico del Ejercicio del Presupuesto de Egresos
 Clasificación Administrativa
 Del 1 de enero al 31 de diciembre de 2022

Concepto	Egresos					Subejercicio
	Aprobado	Ampliaciones/ (Reducciones)	Modificado	Devengado	Pagado	
	1	2	3 = (1 + 2)	4	5	
Poder Ejecutivo	-	-	-	-	-	-
Poder Legislativo	-	-	-	-	-	-
Poder Judicial	-	-	-	-	-	-
Organismos Autónomos	-	-	-	-	-	-
Poder Ejecutivo de los Municipios	-	-	-	-	-	-
Total del Gasto	-	-	-	-	-	-

Sector Paraestatal del Gobierno del Estado de Morelos
 Estado Analítico del Ejercicio del Presupuesto de Egresos
 Clasificación Administrativa
 Del 1 de enero al 31 de diciembre de 2022

Concepto	Egresos					Subejercicio
	Aprobado	Ampliaciones/ (Reducciones)	Modificado	Devengado	Pagado	
	1	2	3 = (1 + 2)	4	5	
Entidades Paraestatales y Fideicomisos No Empresariales y No Financieros	42,589,000	29,763,754	72,352,754	70,059,280	69,155,606	2,293,474
Instituciones Públicas de la Seguridad Social	-	-	-	-	-	-
Entidades Paraestatales Empresariales No Financieras con Participación Estatal Mayoritaria	-	-	-	-	-	-
Fideicomisos Empresariales No Financieros con Participación Estatal Mayoritaria	-	-	-	-	-	-
Entidades Paraestatales Empresariales Financieras Monetarias con Participación Estatal Mayoritaria	-	-	-	-	-	-
Entidades Paraestatales Empresariales Financieras No Monetarias con Participación Estatal Mayoritaria	-	-	-	-	-	-
Fideicomisos Financieros Públicos con Participación Estatal Mayoritaria	-	-	-	-	-	-
Total del Gasto	42,589,000	29,763,754	72,352,754	70,059,280	69,155,606	2,293,474

Concepto	Egresos					Subejercicio
	Aprobado	Ampliaciones/ (Reducciones)	Modificado	Devengado	Pagado	
Gasto No Etiquetado	42,589,000	13,763,754	56,352,754	54,059,280	53,155,606	2,293,474
Jefatura de la Oficina de la Gubernatura del Estado	-	-	-	-	-	-
Secretaría de Gobierno	-	-	-	-	-	-
Secretaría de Hacienda	-	-	-	-	-	-
Secretaría de Desarrollo Económico y del Trabajo	-	-	-	-	-	-
Secretaría de Desarrollo Agropecuario	-	-	-	-	-	-
Secretaría de Obras Públicas	-	-	-	-	-	-
Secretaría de Educación	-	-	-	-	-	-
Secretaría de Salud	-	-	-	-	-	-
Secretaría de Administración	-	-	-	-	-	-
Secretaría de la Contraloría	-	-	-	-	-	-
Secretaría de Turismo y Cultura	-	-	-	-	-	-
Secretaría de Desarrollo Social	-	-	-	-	-	-
Secretaría de Desarrollo Sustentable	-	-	-	-	-	-
Secretaría de Movilidad y Transporte	-	-	-	-	-	-
Comisión Estatal de Seguridad Pública	-	-	-	-	-	-
Consejería Jurídica	-	-	-	-	-	-
Gastos Institucionales	-	-	-	-	-	-
Poder Legislativo	-	-	-	-	-	-
Poder Judicial	-	-	-	-	-	-
Organismos Autónomos	-	-	-	-	-	-
Entidades Paraestatales y Fideicomisos No Empresariales y No Financieros	42,589,000	13,763,754	56,352,754	54,059,280	53,155,606	2,293,474
Entidades Paraestatales Empresariales No Financieras con Participación Estatal Mayoritaria	-	-	-	-	-	-
Poder Ejecutivo de los Municipios	-	-	-	-	-	-
Gasto Etiquetado	-	16,000,000	16,000,000	16,000,000	16,000,000	-
Jefatura de la Oficina de la Gubernatura del Estado	-	-	-	-	-	-
Secretaría de Gobierno	-	-	-	-	-	-
Secretaría de Hacienda	-	-	-	-	-	-
Secretaría de Desarrollo Económico y del Trabajo	-	-	-	-	-	-
Secretaría de Desarrollo Agropecuario	-	-	-	-	-	-
Secretaría de Obras Públicas	-	-	-	-	-	-
Secretaría de Educación	-	-	-	-	-	-
Secretaría de Salud	-	-	-	-	-	-
Secretaría de Administración	-	-	-	-	-	-
Secretaría de la Contraloría	-	-	-	-	-	-
Secretaría de Turismo y Cultura	-	-	-	-	-	-
Secretaría de Desarrollo Social	-	-	-	-	-	-
Secretaría de Desarrollo Sustentable	-	-	-	-	-	-
Secretaría de Movilidad y Transporte	-	-	-	-	-	-
Comisión Estatal de Seguridad Pública	-	-	-	-	-	-
Consejería Jurídica	-	-	-	-	-	-
Gastos Institucionales	-	-	-	-	-	-
Poder Legislativo	-	-	-	-	-	-
Poder Judicial	-	-	-	-	-	-
Organismos Autónomos	-	-	-	-	-	-
Entidades Paraestatales y Fideicomisos No Empresariales y No Financieros	-	16,000,000	16,000,000	16,000,000	16,000,000	-
Entidades Paraestatales Empresariales No Financieras con Participación Estatal Mayoritaria	-	-	-	-	-	-
Poder Ejecutivo de los Municipios	-	-	-	-	-	-
Total de Egresos	42,589,000	29,763,754	72,352,754	70,059,280	69,155,606	2,293,474

Concepto	Egresos					Subejercicio
	Aprobado	Ampliaciones/ (Reducciones)	Modificado	Devengado	Pagado	
	1	2	3 = (1 + 2)	4	5	
Gobierno	-	16,000	16,000	16,000	16,000	-
Legislación	-	-	-	-	-	-
Justicia	-	-	-	-	-	-
Coordinación de la Política de Gobierno	-	-	-	-	-	-
Relaciones Exteriores	-	-	-	-	-	-
Asuntos Financieros y Hacendarios	-	-	-	-	-	-
Seguridad Nacional	-	-	-	-	-	-
Asuntos de Orden Público y de Seguridad Interior	-	-	-	-	-	-
Otros Servicios Generales	-	16,000	16,000	16,000	16,000	-
Desarrollo Social	42,589,000	29,747,754	72,336,754	70,043,280	69,139,606	2,293,474
Protección Ambiental	-	-	-	-	-	-
Vivienda y Servicios a la Comunidad	-	-	-	-	-	-
Salud	-	-	-	-	-	-
Recreación, Cultura y Otras Manifestaciones Sociales	42,589,000	29,747,754	72,336,754	70,043,280	69,139,606	2,293,474
Educación	-	-	-	-	-	-
Protección Social	-	-	-	-	-	-
Otros Asuntos Sociales	-	-	-	-	-	-
Desarrollo Económico	-	-	-	-	-	-
Asuntos Económicos, Comerciales y Laborales en General	-	-	-	-	-	-
Agropecuaria, Silvicultura, Pesca y Caza	-	-	-	-	-	-
Combustibles y Energía	-	-	-	-	-	-
Minería, Manufacturas y Construcción	-	-	-	-	-	-
Transporte	-	-	-	-	-	-
Comunicaciones	-	-	-	-	-	-
Turismo	-	-	-	-	-	-
Ciencia, Tecnología e Innovación	-	-	-	-	-	-
Otras Industrias y Otros Asuntos Económicos	-	-	-	-	-	-
Otras no Clasificadas en Funciones Anteriores	-	-	-	-	-	-
Transacciones de la Deuda Pública / Costo Financiero de la Deuda	-	-	-	-	-	-
Transferencias, Participaciones y Aportaciones entre Diferentes Niveles y Ordenes de Gobierno	-	-	-	-	-	-
Saneamiento del Sistema Financiero	-	-	-	-	-	-
Adeudos de Ejercicios Fiscales Anteriores	-	-	-	-	-	-
Total del Gasto	42,589,000	29,763,754	72,352,754	70,059,280	69,155,606	2,293,474

Concepto	Egresos					Subejercicio
	Aprobado	Ampliaciones/ (Reducciones)	Modificado	Devengado	Pagado	
Gasto No Etiquetado	42,589,000	13,763,754	56,352,754	54,059,280	53,155,606	2,293,474
<i>Gobierno</i>	-	-	-	-	-	-
Legislación	-	-	-	-	-	-
Justicia	-	-	-	-	-	-
Coordinación de la Política de Gobierno	-	-	-	-	-	-
Relaciones Exteriores	-	-	-	-	-	-
Asuntos Financieros y Hacendarios	-	-	-	-	-	-
Seguridad Nacional	-	-	-	-	-	-
Asuntos de Orden Público y de Seguridad Interior	-	-	-	-	-	-
Otros Servicios Generales	-	-	-	-	-	-
<i>Desarrollo Social</i>	42,589,000	13,763,754	56,352,754	54,059,280	53,155,606	2,293,474
Protección Ambiental	-	-	-	-	-	-
Vivienda y Servicios a la Comunidad	-	-	-	-	-	-
Salud	-	-	-	-	-	-
Recreación, Cultura y Otras Manifestaciones Sociales	42,589,000	13,763,754	56,352,754	54,059,280	53,155,606	2,293,474
Educación	-	-	-	-	-	-
Protección Social	-	-	-	-	-	-
Otros Asuntos Sociales	-	-	-	-	-	-
<i>Desarrollo Económico</i>	-	-	-	-	-	-
Asuntos Económicos, Comerciales y Laborales en Gral.	-	-	-	-	-	-
Agropecuaria, Silvicultura, Pesca y Caza	-	-	-	-	-	-
Combustibles y Energía	-	-	-	-	-	-
Minería, Manufacturas y Construcción	-	-	-	-	-	-
Transporte	-	-	-	-	-	-
Comunicaciones	-	-	-	-	-	-
Turismo	-	-	-	-	-	-
Ciencia, Tecnología e Innovación	-	-	-	-	-	-
Otras Industrias y Otros Asuntos Económicos	-	-	-	-	-	-
<i>Otras no Clasificadas en Funciones Anteriores</i>	-	-	-	-	-	-
Transacciones de la Deuda Pública / Costo Financiero de la Deuda	-	-	-	-	-	-
Transferencias, Participaciones y Aportaciones entre Diferentes Niveles y Ordenes de Gobierno	-	-	-	-	-	-
Saneamiento del Sistema Financiero	-	-	-	-	-	-
Adeudos de Ejercicios Fiscales Anteriores	-	-	-	-	-	-
Gasto Etiquetado	-	16,000,000	16,000,000	16,000,000	16,000,000	-
<i>Gobierno</i>	-	16,000	16,000	16,000	16,000	-
Legislación	-	-	-	-	-	-
Justicia	-	-	-	-	-	-
Coordinación de la Política de Gobierno	-	-	-	-	-	-
Relaciones Exteriores	-	-	-	-	-	-
Asuntos Financieros y Hacendarios	-	-	-	-	-	-
Seguridad Nacional	-	-	-	-	-	-
Asuntos de Orden Público y de Seguridad Interior	-	-	-	-	-	-
Otros Servicios Generales	-	16,000	16,000	16,000	16,000	-
<i>Desarrollo Social</i>	-	15,984,000	15,984,000	15,984,000	15,984,000	-
Protección Ambiental	-	-	-	-	-	-
Vivienda y Servicios a la Comunidad	-	-	-	-	-	-
Salud	-	-	-	-	-	-
Recreación, Cultura y Otras Manifestaciones Sociales	-	15,984,000	15,984,000	15,984,000	15,984,000	-
Educación	-	-	-	-	-	-
Protección Social	-	-	-	-	-	-
Otros Asuntos Sociales	-	-	-	-	-	-
<i>Desarrollo Económico</i>	-	-	-	-	-	-
Asuntos Económicos, Comerciales y Laborales en Gral.	-	-	-	-	-	-
Agropecuaria, Silvicultura, Pesca y Caza	-	-	-	-	-	-
Combustibles y Energía	-	-	-	-	-	-
Minería, Manufacturas y Construcción	-	-	-	-	-	-
Transporte	-	-	-	-	-	-
Comunicaciones	-	-	-	-	-	-
Turismo	-	-	-	-	-	-
Ciencia, Tecnología e Innovación	-	-	-	-	-	-
Otras Industrias y Otros Asuntos Económicos	-	-	-	-	-	-
<i>Otras no Clasificadas en Funciones Anteriores</i>	-	-	-	-	-	-
Transacciones de la Deuda Pública / Costo Financiero de la Deuda	-	-	-	-	-	-
Transferencias, Participaciones y Aportaciones entre Diferentes Niveles y Ordenes de Gobierno	-	-	-	-	-	-
Saneamiento del Sistema Financiero	-	-	-	-	-	-
Adeudos de Ejercicios Fiscales Anteriores	-	-	-	-	-	-
Total del Egresos	42,589,000	29,763,754	72,352,754	70,059,280	69,155,606	2,293,474

Cuenta Pública Anual 2022
INSTITUTO DEL DEPORTE Y CULTURA FÍSICA DEL ESTADO DE MORELOS
 Estado Analítico del Ejercicio del Presupuesto de Egresos Detallado - LDF
 Clasificación de Servicios Personales por Categoría
 Del 1 de enero al 31 de diciembre de 2022
 (Cifras en Pesos)



Concepto	Egresos					Subejercicio
	Aprobado	Ampliaciones/ (Reducciones)	Modificado	Devengado	Pagado	
Gasto No Etiquetado	18,304,340	(2,190,747)	16,113,593	15,739,956	14,978,284	373,637
Personal Administrativo y de Servicio Público	18,304,340	(2,190,747)	16,113,593	15,739,956	14,978,284	373,637
Magisterio	-	-	-	-	-	-
Servicios de Salud	-	-	-	-	-	-
Personal Administrativo	-	-	-	-	-	-
Personal Médico, Paramédico y afin	-	-	-	-	-	-
Seguridad Pública	-	-	-	-	-	-
Gastos Asociados a la Implementación de Nuevas Leyes Fed. o Reformas a las Mismas	-	-	-	-	-	-
Nombre del Programa o Ley 1	-	-	-	-	-	-
Nombre del Programa o Ley 2	-	-	-	-	-	-
Sentencias Laborales Definitivas	-	-	-	-	-	-
Gasto Etiquetado	-	-	-	-	-	-
Personal Administrativo y de Servicio Público	-	-	-	-	-	-
Magisterio	-	-	-	-	-	-
Servicios de Salud	-	-	-	-	-	-
Personal Administrativo	-	-	-	-	-	-
Personal Médico, Paramédico y afin	-	-	-	-	-	-
Seguridad Pública	-	-	-	-	-	-
Gastos Asociados a la Implementación de Nuevas Leyes Fed. o Reformas a las Mismas	-	-	-	-	-	-
Nombre del Programa o Ley 1	-	-	-	-	-	-
Nombre del Programa o Ley 2	-	-	-	-	-	-
Sentencias Laborales Definitivas	-	-	-	-	-	-
Total del Gasto en Servicios Personales	18,304,340	(2,190,747)	16,113,593	15,739,956	14,978,284	373,637

Cuenta Pública Anual 2022
INSTITUTO DEL DEPORTE Y CULTURA FÍSICA DEL ESTADO DE MORELOS
 Estado Analítico del Ejercicio del Presupuesto de Egresos
 Clasificación Económica (por Tipo de Gasto)
 Del 1 de enero al 31 de diciembre de 2022
 (Cifras en Pesos)



Concepto	Egresos					
	Aprobado 1	Ampliaciones/ (Reducciones) 2	Modificado 3 = (1 + 2)	Devengado 4	Pagado 5	Subejercicio 6 = (3 - 4)
Gasto Corriente	42,589,000	28,349,511	70,938,511	69,122,914	68,225,644	1,815,597
Gasto de Capital	-	1,243,873	1,243,873	806,508	806,508	437,365
Amortización de la Deuda y Disminución de Pasivos	-	-	-	-	-	-
Pensiones y Jubilaciones	-	170,370	170,370	129,858	123,454	40,512
Participaciones	-	-	-	-	-	-
Total del Gasto	42,589,000	29,763,754	72,352,754	70,059,280	69,155,606	2,293,474

Cuenta Pública Anual 2022
INSTITUTO DEL DEPORTE Y CULTURA FISICA DEL ESTADO DE MORELOS
Endeudamiento Neto
Del 1 de enero al 31 de diciembre de 2022
(Cifras en Pesos)



MORELOS
2018 - 2024

Identificación de Crédito o Instrumento	Contratación / Colocación		Amortización	Endeudamiento Neto
	A	B		
Créditos Bancarios				
	-	-	-	-
	-	-	-	-
	-	-	-	-
	-	-	-	-
	-	-	-	-
	-	-	-	-
	-	-	-	-
	-	-	-	-
Total Créditos Bancarios	-	-	-	-
Otros Instrumentos de Deuda				
	-	-	-	-
	-	-	-	-
	-	-	-	-
	-	-	-	-
Total Otros Instrumentos de Deuda	-	-	-	-
TOTAL	-	-	-	-

Cuenta Pública Anual 2022
INSTITUTO DEL DEPORTE Y CULTURA FÍSICA DEL ESTADO DE MORELOS
Intereses de la Deuda
Del 1 de enero al 31 de diciembre de 2022
(Cifras en Pesos)



Identificación de Crédito o Instrumento	Devengado	Pagado
Créditos Bancarios		
	-	-
	-	-
	-	-
	-	-
	-	-
	-	-
	-	-
	-	-
	-	-
	-	-
	-	-
	-	-
	-	-
	-	-
	-	-
	-	-
	-	-
	-	-
	-	-
Total de Intereses de Créditos Bancarios	-	-
Otros Instrumentos de Deuda		
	-	-
	-	-
	-	-
	-	-
	-	-
	-	-
	-	-
	-	-
	-	-
	-	-
	-	-
	-	-
Total de Intereses de Otros Instrumentos de Deuda	-	-
TOTAL	-	-

NO APLICA

NO APLICA

Instituto del Deporte de Cultura Física del Estado de Morelos
Cuenta Pública Anual del Ejercicio Presupuestal 2022
Flujo de fondos de Recursos Federales y Estatales
 (Pesos)

DEL 1 DE ENERO AL 31 DE DICIEMBRE DE 2022

Concepto	Ingreso Recaudado del ejercicio 2022 (4)		Egreso Federal Pagado de los recursos del ejercicio 2022 (5)										Ingreso menos Total Egreso Pagado		Saldo en Bancos al 31 de diciembre 2022 (7)		Importe del remanente divergente al 31 de diciembre 2022 (8)	
	Ingresos Recaudados	Intereses Generados	Servicios Personales	Materiales y Suministros	Servicios Generales	Transferencias, Subsidios y Ayudas	Bienes Muebles, Inmuebles e Intangibles	Inversión Pública	Inversiones Financieras y Otras Provisiones	Participaciones y Aportaciones	Deuda Pública	Total	Contable según Balanza de Comprobación	Diferencia				
Recursos Federales 2021 (9)																		
Fondo para la Infraestructura Social Municipal y de las Demarcaciones Territoriales del Distrito Federal (FISMDF)	0.00	0.00																
Fondo de Aportaciones para el Fortalecimiento de los Municipios y de las Demarcaciones Territoriales del Distrito Federal (FORTAMUNDF)	0.00	0.00																
Programa Hábitat	0.00	0.00																
Subsidio a los Municipios y Demarcaciones Territoriales del Distrito Federal y Entidades Federativas que ejerzan de manera directa o coordinada la función de Seguridad Pública (FORTASEG)	0.00	0.00																
Programa de Empleo Temporal (PET)	0.00	0.00																
Recursos para el Rescate de Espacios Públicos (PASP)	0.00	0.00																
Fondo de Aportaciones para la Seguridad Pública Estatal y Municipal	0.00	0.00																
Otros Recursos Federales	16,000,000.00				16,000.00	15,984,000.00												
Total de Ingreso Federal Recaudado (9)					16,000.00	15,984,000.00												
Recursos Federales 2022 (10)																		
Remanentes de Recursos Federales del Ejercicio 2021 y Anterior (Contable según Balanza de Comprobación al 31 de Diciembre de 2021 y que se pagaron en 2022)																		
Fondo para la Infraestructura Social Municipal y de las Demarcaciones Territoriales del Distrito Federal (FISMDF)	0.00	0.00																
Fondo de Aportaciones para el Fortalecimiento de los Municipios y de las Demarcaciones Territoriales del Distrito Federal (FORTAMUNDF)	0.00	0.00																
Programa Hábitat	0.00	0.00																
Subsidio a los Municipios y Demarcaciones Territoriales del Distrito Federal y Entidades Federativas que ejerzan de manera directa o coordinada la función de Seguridad Pública (FORTASEG)	0.00	0.00																
Otros Recursos Federales	0.00	0.00																
Total Ingreso Estimado del Estado Analítico de Ingresos 2022 Registrado en el Anexo "Ingresos y Gastos" de la Cuenta Pública del Ejercicio Fiscal Pendientes de Pago" de cada uno de los Recursos Federales																		
Total de Remanentes de Recursos Federales (13)																		


Concepto	Ingreso Recaudado del ejercicio 2022 (14)		Egreso Estatal Pagado de los recursos del ejercicio 2022 (16)										Ingreso menos Total Egreso Pagado		Importe del remanente divergente al 31 de diciembre 2022 (15)			
	Ingresos Recaudados	Intereses Generados	Servicios Personales	Materiales y Suministros	Servicios Generales	Transferencias, Subsidios y Ayudas	Bienes Muebles, Inmuebles e Intangibles	Inversión Pública	Inversiones Financieras y Otras Provisiones	Participaciones y Aportaciones	Deuda Pública	Total	Contable según Balanza de Comprobación	Diferencia				
Recursos Estatales 2022 (14)																		
Fondo Estatal de Fortalecimiento Municipal (FEFOM)		0.00																
Programa de Acciones para el Desarrollo (PAD)		0.00																
Otros Recursos Estatales	55,775,689.75				13,064,745.88	22,246,681.27	806,508.18											
Total Ingreso Estatal Recaudado (17)					13,064,745.88	22,246,681.27	806,508.18											

Remanentes de Recursos Estatales del Ejercicio 2021 y Anteriores (Comprometidos y Devengados al 31 de Diciembre de 2021 y que se pagaron en 2022) (18)	Ingreso Estimado del Estado Analítico de Ingresos de 2022 registrado en el concepto: "Pasivos Generados al Cierre del Ejercicio Fiscal Pendiente Recursos Estatales" del ejercicio 2021 y anteriores (19)	Egreso Estatal Pagado de los Recursos del ejercicio 2021 y anteriores (20)				
Fondo Estatal de Fortalecimiento Municipal (FEFOM)						0,00
Programa de Acciones para el Desarrollo (PAD)						0,00
Otros Recursos Estatales	2,607,989.66	106,643.78	126,050.47	1,641,141.70	2,607,989.66	0,00
Financiamiento interno/Disponibilidad del Ejercicio 2021	577,064.90		577,064.90		577,064.90	0,00
	Total de Remanentes de Recursos Estatales (21)	735,153.71	703,115.37	1,641,141.70	3,185,054.56	- 3,185,054.56



Información Programática

CUENTA PÚBLICA ANUAL
INSTITUTO DEL DEPORTE Y CULTURA FÍSICA DEL
ESTADO DE MORELOS

 2022

Cuenta Pública Anual 2022
INSTITUTO DEL DEPORTE Y CULTURA FÍSICA DEL ESTADO DE MORELOS
 Gasto por Categoría Programática
 Del 1 de enero al 31 de diciembre de 2022
 (Cifras en Pesos)



Concepto	Egresos					Subejercicio
	Aprobado	Ampliaciones/ (Reducciones)	Modificado	Devengado	Pagado	
	1	2	3 = (1 + 2)	4	5	6 = (3 - 4)
Programas						
Subsidios: Sector Social y Privado o Ent. Federativas y Municipios	-	16,000,000	16,000,000	16,000,000	16,000,000	-
Sujetos a Reglas de Operación	-	16,000,000	16,000,000	16,000,000	16,000,000	-
Otros Subsidios	-	-	-	-	-	-
Desempeño de las Funciones	42,589,000	13,763,754	56,352,754	54,059,280	53,155,606	2,293,474
Prestación de Servicios Públicos	-	-	-	-	-	-
Provisión de Bienes Públicos	-	-	-	-	-	-
Planeación, Seguimiento y Evaluación de Políticas Públicas	-	-	-	-	-	-
Promoción y Fomento	42,589,000	13,763,754	56,352,754	54,059,280	53,155,606	2,293,474
Regulación y Supervisión	-	-	-	-	-	-
Funciones de las Fuerzas Armadas (Únicamente Gobierno Federal)	-	-	-	-	-	-
Específicos	-	-	-	-	-	-
Proyectos de Inversión	-	-	-	-	-	-
Administrativos y de Apoyo	-	-	-	-	-	-
Apoyo al Proceso Presupuestario y para Mejorar la Eficiencia Institucional	-	-	-	-	-	-
Apoyo a la Función Pública y al Mejoramiento de la Gestión	-	-	-	-	-	-
Operaciones Ajenas	-	-	-	-	-	-
Compromisos	-	-	-	-	-	-
Obligaciones de Cumplimiento de Resolución Jurisdiccional	-	-	-	-	-	-
Desastres Naturales	-	-	-	-	-	-
Obligaciones	-	-	-	-	-	-
Pensiones y Jubilaciones	-	-	-	-	-	-
Aportaciones a la Seguridad Social	-	-	-	-	-	-
Aportaciones a Fondos de Estabilización	-	-	-	-	-	-
Aportaciones a Fondos de Inversión y Reestructura de Pensiones	-	-	-	-	-	-
Programas de Gasto Federalizado (Gobierno Federal)	-	-	-	-	-	-
Gasto Federalizado	-	-	-	-	-	-
Participaciones a Entidades Federativas y Municipios	-	-	-	-	-	-
Costo financiero, deuda o apoyos a deudores y ahorradores de la banca	-	-	-	-	-	-
Adeudos de ejercicios fiscales anteriores	-	-	-	-	-	-
Total del Gasto	42,589,000	29,763,754	72,352,754	70,059,280	69,155,606	2,293,474

Cuenta Pública Anual 2022
 INSTITUTO DEL DEPORTE Y CULTURA FISICA DEL ESTADO DE MORELOS
 Indicadores de Postura Fiscal
 Del 1 de enero al 31 de diciembre de 2022
 (Cifras en Pesos)



Concepto	Estimado/Aprobado	Devengado	Recaudado/Pagado
I. Ingresos Presupuestarios	42,589,000	71,775,690	71,775,690
1. Ingresos del Gobierno de la Entidad Federativa	-	-	-
2. Ingresos del Sector Paraestatal	42,589,000	71,775,690	71,775,690
II. Egresos Presupuestarios	42,589,000	70,059,280	69,155,606
3. Egresos del Gobierno de la Entidad Federativa	-	-	-
4. Egresos del Sector Paraestatal	42,589,000	70,059,280	69,155,606
III. Balance Presupuestario (Superávit o Déficit) (III= I - II)	-	1,716,410	2,620,084
Concepto	Estimado/Aprobado	Devengado	Recaudado/Pagado
III. Balance presupuestario (Superávit o Déficit)	-	1,716,410	2,620,084
IV. Intereses, Comisiones y Gastos de la Deuda	-	-	-
V. Balance Primario (Superávit o Déficit) (V= III + IV)	-	1,716,410	2,620,084
Concepto	Estimado/Aprobado	Devengado	Recaudado/Pagado
A. Financiamiento	-	-	-
B. Amortización de la deuda	-	-	-
C. Financiamiento Neto	-	-	-

Cuenta Pública del 1 de enero al 31 de diciembre de 2022

Programas y Proyectos de Inversión

EL INSTITUTO DEL DEPORTE Y CULTURA FÍSICA DEL ESTADO DE
MORELOS

NO CUENTA CON PROGRAMAS Y PROYECTOS DE INVERSIÓN



X. Reportes de avance en los Indicadores de los Programas Presupuestarios del Poder Ejecutivo con Matrices de Indicadores de Resultados

Ejercicio Fiscal 2022	
Trimestre:	Cuarto
Fecha	16/01/2023

DATOS DEL PROGRAMA													
Programa presupuestario:		Ramo:		Dependencia o Entidad:		Secretaría de Educación		Unidad (es) responsable (s):					
F037. Programa de Cultura Física y Deporte		10_ Educación		Secretaría de Educación		Instituto del Deporte y Cultura Física del Estado de Morelos							
ALINEACIÓN													
Plan Estatal de Desarrollo 2019-2024				Programa derivado del PED 2019-2024				Agenda 2030					
Eje estratégico:		3. Justicia social para las y los morelenses		Programa:		Deporte y Activación Física		4.5. Para 2030, eliminar las disparidades de género en la educación y garantizar el acceso en condiciones de igualdad de las personas vulnerables, incluidas las personas con discapacidad, los pueblos indígenas y los niños en situaciones de vulnerabilidad, a todos los niveles de la enseñanza y la formación profesional					
Objetivo:		3.2. Garantizar una educación de equidad y calidad-excelencia, y promover oportunidades de aprendizaje permanente que permitan el desarrollo armónico del individuo para integrarse y construir una mejor sociedad		Objetivo:		Fomentar la practica del deporte y cultura física como un estilo de vida saludable		Objetivo 3: Garantizar una vida sana y promover el bienestar para todos en todas las edades Meta: personas vulnerables, incluidas las personas con discapacidad, los pueblos indígenas y los niños en situaciones de vulnerabilidad, a todos los niveles de la enseñanza y la formación profesional					
Clasificación Funcional													
Finalidad:		2. Desarrollo social		Función:		2.4 Recreación, Cultura y Otras Manifestaciones Sociales		Subfunción: 2.4.1 Deporte y Recreación					
RESULTADOS													
INDICADORES													
Nivel	Objetivos (Resumen Narrativo)	Nombre del indicador	Definición del indicador	Método de cálculo	Unidad de medida	Tipo-Dimensión-Sentido de medición-Frecuencia de medición	Línea base	Meta anual 2022				SEMAFORO	
							2021	1er. Trim.	2do. Trim.	3er. Trim.	4to. Trim.	Al periodo	(Verde: Cumplimiento del 80-100% Amarillo: Cumplimiento del 70-79% Rojo: Cumplimiento menor al 70%)
Fin	5. Contribuir al fortalecimiento de capacidades para alcanzar el desarrollo social	Porcentaje de la población morelense participativa de la cultura física así como el deporte de competencia y de alto rendimiento	Mide el porcentaje de participación de los Morelenses en la en el fomento de la cultura física y el deporte así como deporte de competencia y de alto rendimiento	número de personas que participan en actividades deportivas/total de la población atendida en 2021	Porcentaje	Estratégico-Eficacia-Ascendente-Trienal	100%	0.0%	40.0%	40.0%	20.0%	45,714	Rojo
Propósito	Población Morelense que participa en el deporte y cultura física como un estilo de vida saludable	Porcentaje de Morelenses que participan en actividades físicas y deportivas realizadas por el Instituto.	Mide el porcentaje de Morelenses que participan en actividades realizadas por el INDEM	número de personas que participan en actividades deportivas/total de la población atendida en 2021	Porcentaje	Gestión-Eficacia-Ascendente-Trimestral	100%	25.0%	25.0%	25.0%	25.0%	47,314	Rojo
Componente 1	Programas de fomentos de participación en la población Morelense	Número de convenios para la vinculación interinstitucional para el Desarrollo del Deporte escolar	Mide el porcentaje de convenios para la vinculación interinstitucional	Número de convenios firmados/Total de convenios solicitados * 100	Porcentaje	Gestión-Eficacia-Ascendente-Trimestral	100%	10.0%	30.0%	20.0%	40.0%	1	Verde
Actividad 1.3	Gestión de convenios para la vinculación interinstitucional para el Desarrollo del Deporte escolar	Porcentaje de inscripción de las escuelas formativas de las Unidades Deportivas.	Mide el porcentaje de alumnos inscritos en escuelas formativas del INDEM	Número de alumnos inscritos a escuelas formativas/Total de alumnos inscritos en 2021 * 100	Porcentaje	Gestión-Eficacia-Ascendente-Trimestral	100%	25.0%	25.0%	25.0%	25.0%	45,714	Rojo

X. Reportes de avance en los Indicadores de los Programas Presupuestarios del Poder Ejecutivo con Matrices de Indicadores de Resultados

Ejercicio Fiscal 2022
Trimestre: Cuarto

Fecha 16/01/2023

DATOS DEL PROGRAMA										
Programa presupuestario:	F037. Programa de Cultura Física y Deporte	Ramo:	10_ Educación	Dependencia o Entidad:	Secretaría de Educación	Unidad (es) responsable (s):	Instituto del Deporte y Cultura Física del Estado de Morelos			
Actividad 1.1	Estrategias de activación física con los 36 municipios para programas de deportes y de activación física	Mide el porcentaje de personas que participan en eventos deportivos en los 36 municipios del estado.	Número de participantes en eventos deportivos/número de programas en Municipio*100	Porcentaje	Gestión-Eficacia-Ascendente-Trimestral	20.0% 30.0% 30.0% 20.0%	1,940	21.6%	Verde	
Componente 2	Estrategias de fomento a la participación de personas con diferentes tipos de minusvalías en el deporte adaptado y de competencia y de alto rendimiento a través de vinculación con las asociaciones deportivas	Mide el porcentaje de participación de personas con diferentes minusvalías en el deporte adaptado, de competencia y de alto rendimiento a través de las asociaciones deportivas	Número de personas participes en deporte adaptado/número de deportistas afiliados en asociación deportiva*100	Porcentaje	Gestión-Eficacia-Ascendente-Trimestral	0.0% 50.0% 25.0%	126	25.0%	Verde	
Actividad 2.2	Adecuada selección de apoyo de becas a deportistas destacados	Porcentaje de deportistas favorecidos con becas de acuerdo a su desarrollo competitivo	Número de deportistas favorecidos con becas/Total de deportistas favorecidos con becas en 2021	Porcentaje	Gestión-Eficacia-Ascendente-Trimestral	0.0% 0.0%	0	0.0%	Rojo	
Actividad 2.1	Estrategias de impulso deportivo a personas con discapacidad o condición especial.	Porcentaje de personas con discapacidad o condición especial favorecidos por apoyos de impulso deportivo	Número de personas con discapacidad o condición especial favorecidas con programas de impulso deportivo/Total de personas con discapacidad o condición especial favorecidas con programas de impulso deportivo de 2021*100	Porcentaje	Gestión-Eficacia-Ascendente-Trimestral	0.0% 50.0%	86	8.3%	Rojo	
Componente 3	Estrategias de fomento a la participación de atletas de competencia de alto rendimiento a través de la vinculación de las asociaciones deportivas	Mide el porcentaje de participación de atletas de competencia de alto rendimiento a través de las asociaciones deportivas	Número de atletas de competencia inscritos en competencias/Total de atletas registrados en asociaciones deportivas*100	Porcentaje	Gestión-Eficacia-Ascendente-Trimestral	0.0% 50.0%	1,057	100.0%	#DIV/0!	
Actividad 3.2	Programas de apoyos económicos a deportistas y/o asociaciones destacados en competencia.	Porcentaje de deportistas y/o asociaciones de alto rendimiento apoyados con recursos económicos	Número de deportistas y/o asociaciones de alto rendimiento apoyados con recursos económicos/Total de deportistas y/o asociaciones de alto rendimiento apoyados con recursos económicos*100	Porcentaje	Gestión-Eficacia-Ascendente-Trimestral	0.0% 30.0%	554	20.0%	Verde	
Actividad 3.1	Busqueda de capacitación a entrenadores deportivos de las unidades deportivas.	Mide el porcentaje de convenios establecidos con estancias deportivas que impartan capacitaciones a entrenadores	Número de convenios establecidos con estancias deportivas para capacitación de entrenadores firmados en 2021*100	Porcentaje	Gestión-Eficacia-Ascendente-Trimestral	20.0% 25.0%	3	0.0%	Rojo	



X. Reportes de avance en los Indicadores de los Programas Presupuestarios del Poder Ejecutivo con Matrices de Indicadores de Resultados

Ejercicio Fiscal 2022
Trimestre: Cuarto

Fecha 16/01/2023

DATOS DEL PROGRAMA													
Programa presupuestario:	F037. Programa de Cultura Física y Deporte		Ramo:	10_ Educación	Dependencia o Entidad:	Secretaría de Educación	Unidad (es) responsable (s):			Instituto del Deporte y Cultura Física del Estado de Morelos			
Componente 4	Programas o acciones de mejoramiento a instalaciones deportivas para actividades físicas y de deporte de competencia.	Número de programas o acciones de mejoramiento a instalaciones deportivas para actividades físicas y de deporte de competencia	Mide el número de programas o acciones de mejoramiento a instalaciones deportivas	Número de instalaciones deportivas rehabilitadas/Total de unidades deportivas del indem *100	Porcentaje	Gestión-Eficacia-Ascendente-Trimestral	100%	25.0%	25.0%	25.0%	9	22.2%	Verde
Actividad 4.2	Vinculación con Sector Público y privado mediante convenios para desarrollo de infraestructura deportiva y funcional para deportistas.	Número de convenios con sector público y privado para el desarrollo de infraestructura deportiva y funcional para deportistas	Mide el porcentaje de convenios celebrados con sector público y privado para el desarrollo de infraestructura deportiva y funcional	Convenios celebrados con el sector público y privado para el desarrollo de infraestructura deportiva/Total de convenios celebrados con el sector público y privado para el desarrollo de infraestructura deportiva firmados en 2021 *100	Porcentaje	Gestión-Eficacia-Ascendente-Trimestral	100%	25.0%	25.0%	25.0%	0	0.0%	Rojo
Actividad 4.1	Programas de mantenimiento preventivo y/o correctivos de manera bimestral a unidades deportivas	Número de acciones de mantenimiento preventivo y/o correctivo a unidades deportivas	Mide el porcentaje de programas de mantenimiento preventivo y/o correctivo realizado en unidades deportivas	Número de instalaciones deportivas con mantenimiento preventivo y correctivo/Total de unidades deportivas del Instituto*100	Porcentaje	Gestión-Eficacia-Ascendente-Trimestral	100%	25.0%	25.0%	25.0%	9	22.2%	Verde
PRESUPUESTO (Miles de pesos)													
COMPONENTES DEL PRESUPUESTO					EJERCIDO AL TRIMESTRE DE CIERRE								
Gasto corriente y social													
Modalidad del presupuesto	Ingresos Propios	Estatal	Federal	Total	Ingresos Propios	Estatal	Federal	Ejercido total	Porcentaje				
PRESUPUESTO AUTORIZADO	5,966,830.30	15,399,059.73	12,000,000.00	33,365,890.0	1,862,570.8	48,092,449.6	16,000,000.0	65,955,020.4	197.7%				
PRESUPUESTO MODIFICADO	7,784,130.90	12,597,757.36	-	20,381,888.3	1,638,273.0	48,568,623.8	16,000,000.0	66,206,896.8	324.8%				
Inversión													
Modalidad del presupuesto	Ingresos Propios	Estatal	Ramo 33	Otros prog. Fed.	Total	Ingresos Propios	Estatal	Otros Prog. Federales	Porcentaje				
PRESUPUESTO AUTORIZADO			F. III										
			Fondo:										

X. Reportes de avance en los Indicadores de los Programas Presupuestarios del Poder Ejecutivo con Matrices de Indicadores de Resultados

Ejercicio Fiscal 2022
Trimestre: Cuarto
Fecha 16/01/2023

DATOS DEL PROGRAMA			
Programa presupuestario:	Ramo:	Dependencia o Entidad:	Unidad (es) responsable (s):
F037. Programa de Cultura Física y Deporte	10_ Educación	Secretaría de Educación	Instituto del Deporte y Cultura Física del Estado de Morelos
PRESUPUESTO MODIFICADO		Gasto autorizado total (Gasto corriente + inversión)	Gasto Ejercido total (Gasto corriente + inversión)
		20,381,888.3	66,206,896.8
			0.0%
			324.8%
<p>Justificación de la diferencia de avances realizados con respecto a las metas programadas, cuando no se cumplió la meta o cuando se superó considerablemente.</p> <p>Propósito: Porcentaje de morelenses participes en el fomento de la cultura física y deporte se tuvo un avance considerable en este Cuarto Trimestre siendo así que sobre pasamos un 15.4 % a lo ya programado en los programas presupuestarios 2022, esto se debe que tuvo un alcance en la población morelense para realizar actividades deportivas debido que las actividades del INDEM están siendo retomadas y activadas mismas el cual nos exigió en este avance.</p> <p>componente 1: Porcentaje de Morelenses participes de actividades físicas y deportivas realizadas por el Instituto se cumplió la meta establecida siendo así que sobre paso un 11.57 % más de lo esperado esto debido a la promoción y difusión de las actividades deportivas que cuenta el instituto con esto la población morelense se puede ver reflejado que están saliendo a realizar actividades deportivas esto después de que la enfermedad no permitiera realizar actividades.</p> <p>Actividad 1.3: Números de convenios para la vinculación interinstitucional para el Desarrollo del Deporte escolar, la meta se cumplió al 40%, debido a que las actividades del INDEM están siendo retomadas y activadas, mismas que nos exigió en este avance para satisfacer la afluencia del público en general que permite tener un aforo del 100% en las unidades deportivas debido a la semaforización color verde, esto considerando que las autoridades de salud y de acuerdo al semáforo implementado por la Autoridad Federal y Autoridad Estatal.</p> <p>Actividad 1.2: Porcentaje de inscripción de las escuelas formativas de las Unidades Deportivas, se cumplió, ya que se está realizando promoción al deporte el cual permite un avance considerable al permitir contar con su funcionalidad óptima de actividades del INDEM y sus Unidades Deportivas.</p> <p>Actividad 1.1: Porcentaje de personas que participan en eventos deportivos y de activación física en los 36 municipios, la meta se superó el 1.6%, debido a que las actividades están siendo retomadas mismo que se está trabajando en conjunto con los municipios, considerando que se han registrado casos por la enfermedad por el virus SARS-COV2, por lo tanto las autoridades de salud hacen el llamado al público en general a no aglomerarse en unidades deportivas y mantener la sana distancia evitando contagios.</p> <p>Componente 2: Porcentaje de participación de personas con diferentes minusvalías en el deporte adaptado, de competencia y de alto rendimiento a través de la vinculación con las asociaciones deportivas, la meta se cumplió debido que permito tener el avance esperado en el Cuarto Trimestre aun en la semaforización color verde emitida por las mismas autoridades Federales y Estatales mismo que esta permitiendo retomar la participación de los deportistas adaptado.</p> <p>Actividad 2.2: Porcentaje de deportistas favorecidos con becas de acuerdo a su desarrollo competitivo. la meta no se cumplió, debido a la enfermedad por el virus SARS-COV2 (COVID-19) que no permito tener el avance esperado en el Cuarto Trimestre aun en la semaforización color verde emitida por las mismas autoridades Federales y Estatales mismo que esta permitiendo retomar la participación de los deportistas.</p> <p>Actividad 2.1: Porcentaje de personas con discapacidad o condición especial favorecido por apoyos de impulso deportivo, no se cumplió el tener el avance esperado en el Cuarto Trimestre aun en la semaforización color verde emitida por las mismas autoridades Federales y Estatales mismo que esta permitiendo retomar la participación de los deportistas con discapacidad.</p> <p>Componente 3: Porcentaje de participación de atletas de competencia de alto rendimiento a través de la vinculación de las asociaciones deportivas; la meta superó el 100%, debido a que permito tener el avance esperado en el Cuarto Trimestre aun en la semaforización color verde emitida por las mismas autoridades Federales y Estatales mismo que esta permitiendo retomar la participación de los deportistas de alto rendimiento.</p> <p>Actividad 3.2: Porcentaje de deportistas y/o asociaciones de alto rendimiento apoyados con recursos económicos; la meta cumplió 20%, debido permito tener el avance esperado en el Cuarto Trimestre aun en la semaforización color verde emitida por las mismas autoridades Federales y Estatales mismo que esta permitiendo retomar la participación de los deportistas de alto rendimiento.</p> <p>Actividad 3.1: Número de convenios logrados con estancias deportivas que brinden capacitación a entrenadores; no se cumplió tener el avance esperado en el Cuarto Trimestre debido a que las actividades del INDEM, se han registrado casos por la enfermedad por el virus SARS-COV2 (COVID-19), por lo tanto las autoridades de salud hacen el llamado al público en general a no aglomerarse y mantener la sana distancia evitando contagios, considerando el semáforo en color verde emitido por las autoridades de salud mismo que está permitiendo retomar los temas de capacitación de entrenadores.</p> <p>Componente 4: Número de programas o acciones de mejoramiento de instalaciones deportivas para actividades físicas y de deporte de competencia; la meta se superó un 2.2%, debido a que las actividades del INDEM están siendo retomadas y activadas, mismas que nos exigió en este avance para satisfacer la afluencia del público en general que permite tener un aforo del 100% en las unidades deportivas debido a la semaforización color verde, esto considerando que las autoridades de salud y de acuerdo al semáforo implementado por la Autoridad Federal y Autoridad Estatal.</p> <p>Actividad 4.2: Número de convenios con sector público y privado para el desarrollo de infraestructura deportiva y funcional para deportistas; la meta no se cumplió debido que no se han celebrado ningún convenio con ningún sector.</p> <p>Actividad 4.1: Número de acciones de mantenimiento preventivo y/o correctivo a unidades deportivas; la meta se superó el 2.2% debido a que las actividades del INDEM están siendo retomadas y activadas, mismas que nos exigió este avance para satisfacer la afluencia del público en general que permite tener un aforo del 100% en las unidades deportivas debido a la semaforización color verde, esto considerando que las autoridades de salud y de acuerdo al semáforo implementado por la Autoridad Federal y Autoridad Estatal.</p>			



Anexos

CUENTA PÚBLICA ANUAL
INSTITUTO DEL DEPORTE Y CULTURA FISICA DEL
ESTADO DE MORELOS

2022

Cuenta Pública Anual 2022
INSTITUTO DEL DEPORTE Y CULTURA FISICA DEL ESTADO DE MORELOS
 Relación de Cuentas Bancarias Productivas Específicas
 Al 31 de diciembre de 2022



Clave	Fondo, Programa o Convenio	Datos de la Cuenta Bancaria	
		Institución Bancaria	Número de Cuenta
	Recurso de Ingresos Propios-Cuotas de recuperación	MIFEL	34001013-2
	Recurso Federal-Conade	MIFEL	34001016-7
	Recurso de Ingresos Propios para la operación	Afirme	143129292
	Recurso Estatal para la operación	Afirme	143129284
	Recurso Estatal SERVICIOS PERSONALES 2022	Afirme	143132269
	Recurso Estatal GASTO OPERATIVO 2022	Afirme	143132323
	Recurso Estatal APOYO A DEPORTISTAS 2022	Afirme	143132358
	Recurso Federal Encuentro Nacional Deportivo Indígena 2022	Afirme	143134040
	Recurso Federal JUEGOS NACIONALES POPULARES 2022	Afirme	143134059
	Recurso de Ingresos Propios-Cuotas de recuperación	Azteca	01720151916187
	Recurso de Ingresos Propios-Cuotas de recuperación	Azteca	01720151916277
	Recurso de Ingresos Propios-Cuotas de recuperación	Azteca	01720151916301
	Recurso de Ingresos Propios-Cuotas de recuperación	Azteca	01720151916312
	Recurso de Ingresos Propios-Cuotas de recuperación	Azteca	01720151916198
	Recurso de Ingresos Propios-Cuotas de recuperación	Azteca	01720151916345
	Recurso de Ingresos Propios-Cuotas de recuperación	Azteca	01720151916334
	Recurso de Ingresos Propios-Cuotas de recuperación	Azteca	01720151916299
	Recurso de Ingresos Propios-Cuotas de recuperación	Azteca	01720154433099

INSTITUTO DEL DEPORTE Y CULTURA FÍSICA DEL ESTADO DE MORELOS

Cuenta Pública del 1 de enero al 31 de diciembre de 2022

Relación de esquemas bursátiles y de coberturas financieras

(Artículo 46, último párrafo LGCG)

EL INSTITUTO DEL DEPORTE Y CULTURA FÍSICA DEL ESTADO DE MORELOS
NO CUENTA CON ESQUEMAS BURSÁTILES Y DE COBERTURAS FINANCIERAS



MORELOS
2018 - 2024



Instituto Estatal de Educación para Adultos

CUENTA PÚBLICA ANUAL CONSOLIDADA
ENTIDADES PARAESTATALES

2022



Introducción

CUENTA PÚBLICA ANUAL
INSTITUTO ESTATAL DE EDUCACION PARA ADULTOS

2022

PRESENTACIÓN

En cumplimiento al mandato contenido en el Artículo 32 de la Constitución Política del Estado Libre y Soberano de Morelos, en el que se establece la obligación del Gobernador del Estado para remitir al Congreso del Estado la Cuenta Pública, en unión y concordancia con los avances de los Programas Operativos Anuales; así como a lo señalado en los Artículos 53 y 54 de la Ley General de Contabilidad Gubernamental, 38, 42 y 46 de la Ley de Presupuesto, Contabilidad y Gasto Público del Estado de Morelos y 23 fracción XXVIII de la Ley Orgánica de la Administración Pública del Estado de Morelos, se presenta al H. Congreso del Estado, la Cuenta Pública Anual de la Hacienda Pública Estatal correspondiente al periodo Enero - Diciembre del ejercicio fiscal 2022.

La Cuenta Pública Anual presenta la información correspondiente al periodo Enero – Diciembre del ejercicio fiscal 2022, de conformidad con las disposiciones de la Ley General de Contabilidad Gubernamental, con el siguiente contenido:

I. Información Contable:

- a. Estado de Actividades.
- b. Estado de Situación Financiera.
- c. Estado de Situación Financiera Detallado-LDF
- d. Estado de Cambios en la Situación Financiera.
- e. Estado Analítico del Activo.
- f. Estado Analítico de la Deuda y Otros Pasivos.
- g. Informe Analítico de la Deuda y Otros Pasivos-LDF
- h. Informe Analítico de Obligaciones Diferentes de Financiamientos-LDF
- i. Estado de Variación en la Hacienda Pública/Patrimonio
- j. Estado de Flujos de Efectivo.
- k. Informe de Pasivos Contingentes.
- l. Notas a los Estados Financieros.
- m. Conciliación entre los Ingresos Presupuestarios y Contables.
- n. Conciliación entre los Egresos Presupuestarios y los Gastos Contables.

II. Información Presupuestaria:

- a. Balance Presupuestario
- b. Estado Analítico de Ingresos.
- c. Estado Analítico de Ingresos Detallado-LDF
- d. Estado Analítico del Ejercicio del Presupuesto de Egresos.
 - Clasificación por Objeto del Gasto

- Detallado-LDF Clasificación por Objeto del Gasto
 - Clasificación Administrativa
 - Detallado – LDF (Clasificación Administrativa)
 - Clasificación Funcional
 - Detallado – LDF Clasificación Funcional
 - Detallado – LDF Clasificación de Servicios Personales
 - Clasificación Económica
- e. Endeudamiento Neto
- f. Intereses de la Deuda Pública.
- g. Flujos de Fondos que resuma todas las operaciones

III. Información Programática.

- a. Gasto por Categoría Programática
- b. Indicadores de Postura Fiscal.
- c. Programas y Proyectos de Inversión
- d. Indicadores de Resultados.

IV. Anexos.

- a. Relación de Bienes Inmuebles que componen el Patrimonio.
- b. Relación de Cuentas Bancarias Productivas Específicas.
- c. Relación de Bienes Muebles que componen el Patrimonio (Información en CD).
- d. Relación de Esquemas Bursátiles y de Coberturas

En la Cuenta Pública y sus anexos, se presenta información detallada para facilitar el análisis y evaluación de las cifras que la integran, así como el cumplimiento a los objetivos contenidos en los programas en apego al Presupuesto de Egresos del Gobierno del Estado para el ejercicio fiscal 2022.

Por lo antes expuesto, se somete a ese Honorable Congreso del Estado la información contable del periodo Enero – Diciembre del ejercicio fiscal 2022 para su examen y revisión respectiva.



Información Contable

CUENTA PÚBLICA ANUAL
INSTITUTO ESTATAL DE EDUCACION PARA ADULTOS
ENERO - DICIEMBRE

2022

Concepto	2022	2021	Concepto	2022	2021
INGRESOS Y OTROS BENEFICIOS			GASTOS Y OTRAS PÉRDIDAS		
<i>Ingresos de la Gestión</i>			<i>Gastos de Funcionamiento</i>	65,054,946	61,255,639
Impuestos	-	-	Servicios Personales	51,223,744	47,511,819
Cuotas y Aportaciones de Seguridad Social	-	-	Materiales y Suministros	1,789,885	2,796,792
Contribuciones de Mejoras	-	-	Servicios Generales	12,041,317	10,947,028
Derechos	-	-	<i>Transferencias, Asignaciones, Subsidios y Otras Ayudas</i>	13,117,929	12,489,070
Productos	-	-	Transferencias Internas y Asignaciones al Sector Público	-	-
Aprovechamientos	-	-	Transferencias al Resto del Sector Público	-	-
Ingresos por Venta de Bienes y Prestación de Servicios	-	-	Subsidios y Subvenciones	1,139,194	3,874,832
<i>Participaciones, Aportaciones, Convenios, Incentivos Derivados de la Colaboración Fiscal, Fondos Distintos de Aportaciones, Transferencias, Asignaciones, Subsidios y Subvenciones, y Pensiones y Jubilaciones</i>	79,578,608	76,852,552	Ayudas Sociales	11,978,735	8,614,238
Participaciones, Aportaciones, Convenios, Incentivos Derivados de la Colaboración Fiscal y Fondos Distintos de Aportaciones	75,014,123	72,914,552	Pensiones y Jubilaciones	-	-
Transferencias, Asignaciones, Subsidios y Subvenciones, y Pensiones y Jubilaciones	4,564,485	3,938,000	Transferencias a Fideicomisos, Mandatos y Contratos Análogos	-	-
			Transferencias a la Seguridad Social	-	-
			Donativos	-	-
			Transferencias al Exterior	-	-
Otros Ingresos y Beneficios	2,717	2,563	<i>Participaciones y Aportaciones</i>	-	-
Ingresos Financieros	2,717	2,560	Participaciones	-	-
Incremento por Variación de Inventarios	-	-	Aportaciones	-	-
Disminución del Exceso de Estimaciones por Pérdida o Deterioro u Obsolescencia	-	-	Convenios	-	-
Disminución del Exceso de Provisiones	-	-	<i>Intereses, Comisiones y Otros Gastos de la Deuda Pública</i>	-	-
Otros Ingresos y Beneficios Varios	-	3	Intereses de la Deuda Pública	-	-
			Comisiones de la Deuda Pública	-	-
			Gastos de la Deuda Pública	-	-
			Costo por Coberturas	-	-
			Apoyos Financieros	-	-
Total de Ingresos y Otros Beneficios	79,581,325	76,855,115	<i>Otros Gastos y Pérdidas Extraordinarias</i>	234,045	214,433
			Estimaciones, Depreciaciones, Deterioros, Obsolescencia y Amortizaciones	234,045	214,433
			Provisiones	-	-
			Disminución de Inventarios	-	-
			Aumento por Insuficiencia de Estimaciones por Pérdida o Deterioro u Obsolescencia	-	-
			Aumento por Insuficiencia de Provisiones	-	-
			Otros Gastos	-	-
			<i>Inversión Pública</i>	-	-
			Inversión Pública no Capitalizable	-	-
			Total de Gastos y Otras Pérdidas	78,406,920	73,959,142
			Resultados del Ejercicio (Ahorro/Desahorro)	1,174,405	2,895,973

Bajo protesta de decir verdad declaramos que los Estados Financieros y sus notas, son razonablemente correctos y son responsabilidad del emisor.

CONCEPTO	Año		CONCEPTO	Año	
	2022	2021		2022	2021
ACTIVO			PASIVO		
Activo Circulante			Pasivo Circulante		
Efectivo y Equivalentes	3,738,651	4,759,834	Cuentas por Pagar a Corto Plazo	2,288,665	1,615,469
Derechos a Recibir Efectivo o Equivalentes	96,071	96,071	Documentos por Pagar a Corto Plazo	-	-
Derechos a Recibir Bienes o Servicios	-	-	Porción a Corto Plazo de la Deuda Pública a Largo Plazo	-	-
Inventarios	-	-	Títulos y Valores a Corto Plazo	-	-
Almacenes	6,969,109	8,276,598	Pasivos Diferidos a Corto Plazo	-	-
Estimación por Pérdida o Deterioro de Activos Circulantes	(19,611)	-	Fondos y Bienes de Terceros en Garantía y/o Administración a Corto Plazo	-	-
Otros Activos Circulantes	-	-	Provisiones a Corto Plazo	-	-
Total de Activos Circulantes	10,784,220	13,132,503	Otros Pasivos a Corto Plazo	-	-
			Total de Pasivos Circulantes	2,288,665	1,615,469
Activo No Circulante			Pasivo No Circulante		
Inversiones Financieras a Largo Plazo	-	-	Cuentas por Pagar a Largo Plazo	-	-
Derechos a Recibir Efectivo o Equivalentes a Largo Plazo	-	-	Documentos por Pagar a Largo Plazo	-	-
Bienes Inmuebles, Infraestructura y Construcciones en Proceso	-	-	Deuda Pública a Largo Plazo	-	-
Bienes Muebles	4,725,468	4,725,468	Pasivos Diferidos a Largo Plazo	-	-
Activos Intangibles	-	-	Fondos y Bienes de Terceros en Garantía y/o en Administración a Largo Plazo	-	-
Depreciación, Deterioro y Amortización Acumulada de Bienes	(2,038,193)	(1,823,760)	Provisiones a Largo Plazo	-	-
Activos Diferidos	47,341	47,341	Total de Pasivos No Circulantes	-	-
Estimación por Pérdida o Deterioro de Activos no Circulantes	-	-	Total del Pasivo	2,288,665	1,615,469
Otros Activos no Circulantes	-	-	HACIENDA PÚBLICA / PATRIMONIO		
Total de Activos No Circulantes	2,734,616	2,949,049	Hacienda Pública / Patrimonio Contribuido	11,370,628	12,678,117
Total del Activo	13,518,836	16,081,552	Aportaciones	8,050,206	9,357,695
			Donaciones de Capital	3,320,422	3,320,422
			Actualización de la Hacienda Pública / Patrimonio	-	-
			Hacienda Pública / Patrimonio Generado	(140,457)	1,787,966
			Resultados del Ejercicio (Ahorro / Desahorro)	1,174,405	2,895,973
			Resultados de Ejercicios Anteriores	(352,322)	(144,881)
			Revalúos	-	-
			Reservas	-	-
			Rectificaciones de Resultados de Ejercicios Anteriores	(962,540)	(963,126)
			Exceso o Insuficiencia en la Actualización de la Hacienda Pública / Patrimonio	-	-
			Resultado por Posición Monetaria	-	-
			Resultado por Tenencia de Activos no Monetarios	-	-
			Total Hacienda Pública / Patrimonio	11,230,171	14,466,083
			Total del Pasivo y Hacienda Pública / Patrimonio	13,518,836	16,081,552

Bajo protesta de decir verdad declaramos que los Estados Financieros y sus notas, son razonablemente correctos y son responsabilidad del emisor.

CONCEPTO	31 de diciembre 2022	31 de diciembre 2021	CONCEPTO	31 de diciembre 2022	31 de diciembre 2021
ACTIVO			PASIVO		
Activo Circulante			Pasivo Circulante		
Efectivo y Equivalentes	3,738,651	4,759,834	Cuentas por Pagar a Corto Plazo	2,288,665	1,615,469
Efectivo	-	-	Servicios Personales por Pagar a Corto Plazo	852,507	459,283
Bancos/Tesorería	3,738,651	4,759,834	Proveedores por Pagar a Corto Plazo	18,866	-
Bancos/Dependencias y Otros	-	-	Contratistas por Obras Públicas por Pagar a Corto Plazo	-	-
Inversiones Temporales (Hasta 3 meses)	-	-	Participaciones y Aportaciones por Pagar a Corto Plazo	-	-
Fondos con Afectación Específica	-	-	Transferencias Otorgadas por Pagar a Corto Plazo	-	-
Depósitos de Fondos de Terceros en Garantía y/o Admon.	-	-	Int., Comisiones y Otros Gastos de la Deuda Púb. por Pagar a Corto Plazo	-	-
Otros Efectivos y Equivalentes	-	-	Retenciones y Contribuciones por Pagar a Corto Plazo	1,417,292	1,156,186
			Devoluciones de la Ley de Ingresos por Pagar a Corto Plazo	-	-
Derechos a Recibir Efectivo o Equivalentes	96,071	96,071	Otras Cuentas por Pagar a Corto Plazo	-	-
Inversiones Financieras de Corto Plazo	-	-	Documentos por Pagar a Corto Plazo	-	-
Cuentas por Cobrar a Corto Plazo	96,071	96,071	Documentos Comerciales por Pagar a Corto Plazo	-	-
Deudores Diversos por Cobrar a Corto Plazo	-	-	Documentos por Contratas por Obras Púb. por Pagar a Corto Plazo	-	-
Ingresos por Recuperar a Corto Plazo	-	-	Otros Documentos por Pagar a Corto Plazo	-	-
Deudores por Anticipos de la Tesorería a Corto Plazo	-	-	Porción a Corto Plazo de la Deuda Pública a Largo Plazo	-	-
Préstamos Otorgados a Corto Plazo	-	-	Porción a Corto Plazo de la Deuda Pública	-	-
Otros Derechos a Recibir Efectivo o Equiv. a Corto Plazo	-	-	Porción a Corto Plazo de Arrendamiento Financiero	-	-
Derechos a Recibir Bienes o Servicios	-	-	Títulos y Valores a Corto Plazo	-	-
Ant. a Proveedores por Adq. de Bienes y Prest. de Serv. a Corto Plazo	-	-	Pasivos Diferidos a Corto Plazo	-	-
Ant. a Proveedores por Adq. de Bienes Inm. y Muebles a Corto Plazo	-	-	Ingresos Cobrados por Adelantado a Corto Plazo	-	-
Ant. a Proveedores por Adq. de Bienes Intangibles a Corto Plazo	-	-	Intereses Cobrados por Adelantado a Corto Plazo	-	-
Anticipo a Contratistas por Obras Públicas a Corto Plazo	-	-	Otros Pasivos Diferidos a Corto Plazo	-	-
Otros Derechos a Recibir Bienes o Servicios a Corto Plazo	-	-	Fondos y Bienes de Terceros en Garantía y/o Admon. a C. P.	-	-
Inventarios	-	-	Fondos en Garantía a Corto Plazo	-	-
Inventario de Mercancías para Venta	-	-	Fondos en Administración a Corto Plazo	-	-
Inventario de Mercancías Terminadas	-	-	Fondos Contingentes a Corto Plazo	-	-
Inventario de Mercancías en Proceso de Elaboración	-	-	Fondos de Fideicomisos, Mandatos y Contratos Análogos a Corto Plazo	-	-
Inventario de Materias Primas, Mat. y Suministros para Producción	-	-	Otros Fondos de Terceros en Garantía y/o Administración a Corto Plazo	-	-
Bienes en Tránsito	-	-	Valores y Bienes en Garantía a Corto Plazo	-	-
Almacenes	6,969,109	8,276,598	Provisiones a Corto Plazo	-	-
Estimación por Pérdida o Deterioro de Activos Circulantes	(19,611)	(19,611)	Provisión para Demandas y Juicios a Corto Plazo	-	-
Est. para Ctas. Incobrables por Derechos a Recibir Efectivo o Equiv.	-	-	Provisión para Contingencias a Corto Plazo	-	-
Estimación por Deterioro de Inventarios	-	-	Otras Provisiones a Corto Plazo	-	-
Otros Activos Circulantes	-	-	Otros Pasivos a Corto Plazo	-	-
Valores en Garantía	-	-	Ingresos por Clasificar	-	-
Bienes en Garantía (excluye depósitos de fondos)	-	-	Recaudación por Participar	-	-
Bienes Deriv. de Embargos, Decom., Aseguramientos y Dación en Pago	-	-	Otros Pasivos Circulantes	-	-
Adquisición con Fondos de Terceros	-	-			
Total de Activos Circulantes	10,784,220	13,132,503	Total de Pasivos Circulantes	2,288,665	1,615,469

CONCEPTO	31 de diciembre 2022	31 de diciembre 2021	CONCEPTO	31 de diciembre 2022	31 de diciembre 2021
Activo No Circulante			Pasivo No Circulante		
Inversiones Financieras a Largo Plazo	-	-	Cuentas por Pagar a Largo Plazo	-	-
Derechos a Recibir Efectivo o Equivalentes a Largo Plazo	-	-	Documentos por Pagar a Largo Plazo	-	-
Bienes Inmuebles, Infraestructura y Const. en Proceso	-	-	Deuda Pública a Largo Plazo	-	-
Bienes Muebles	4,725,468	4,725,468	Pasivos Diferidos a Largo Plazo	-	-
Activos Intangibles	-	-	Fdos. y Bienes de Terceros en Garantía y/o en Admón. a L.P.	-	-
Depreciación, Deterioro y Amortización Acumulada de Bienes	(2,038,193)	(1,823,760)	Provisiones a Largo Plazo	-	-
Activos Diferidos	47,341	47,341	Total de Pasivos No Circulantes	-	-
Estimación por Pérdida o Deterioro de Activos no Circulantes	-	-	Total del Pasivo	2,288,665	1,615,469
Otros Activos no Circulantes	-	-			
Total de Activos No Circulantes	2,734,616	2,949,049	HACIENDA PÚBLICA / PATRIMONIO		
Total del Activo	13,518,836	16,081,552	<i>Hacienda Pública / Patrimonio Contribuido</i>	11,370,628	12,678,117
			Aportaciones	8,050,206	9,357,695
			Donaciones de Capital	3,320,422	3,320,422
			Actualización de la Hacienda Pública / Patrimonio	-	-
			<i>Hacienda Pública / Patrimonio Generado</i>	(140,457)	1,787,966
			Resultados del Ejercicio (Ahorro / Desahorro)	1,174,405	2,895,973
			Resultados de Ejercicios Anteriores	(352,322)	(144,881)
			Revalúos	-	-
			Reservas	-	-
			Rectificaciones de Resultados de Ejercicios Anteriores	(962,540)	(963,126)
			<i>Exceso o Insuficiencia en la Actualización de la Hacienda Pública / Patrimonio</i>	-	-
			Resultado por Posición Monetaria	-	-
			Resultado por Tenencia de Activos no Monetarios	-	-
			Total Hacienda Pública / Patrimonio	11,230,171	14,466,083
			Total del Pasivo y Hacienda Pública / Patrimonio	13,518,836	16,081,552

Bajo protesta de decir verdad declaramos que los Estados Financieros y sus notas, son razonablemente correctos y son responsabilidad del emisor.

Concepto	Origen	Aplicación	Concepto	Origen	Aplicación
ACTIVO			PASIVO	673,196	
Activo Circulante	2,562,716		Activo Circulante	673,196	
Efectivo y Equivalentes	1,021,183		Cuentas por Pagar a Corto Plazo	673,196	
Derechos a Recibir Efectivo o Equivalentes	-		Documentos por Pagar a Corto Plazo	-	
Derechos a Recibir Bienes o Servicios	-		Porción a Corto Plazo de la Deuda Pública a Largo Plazo	-	
Inventarios	-		Títulos y Valores a Corto Plazo	-	
Almacenes	1,307,489		Pasivos Diferidos a Corto Plazo	-	
Estimación por Pérdida o Deterioro de Activos Circulantes	19,611		Fdos. y Bienes de Terceros en Garantía y/o Admón. a C. P.	-	
Otros Activos Circulantes	-		Provisiones a Corto Plazo	-	
Activo No Circulante	214,433		Activo No Circulante		
Inversiones Financieras a Largo Plazo	-		Cuentas por Pagar a Largo Plazo	-	
Derechos a Recibir Efectivo o Equivalentes a Largo Plazo	-		Documentos por Pagar a Largo Plazo	-	
Bienes Inmuebles, Infraestructura y Constr. en Proceso	-		Deuda Pública a Largo Plazo	-	
Bienes Muebles	-		Pasivos Diferidos a Largo Plazo	-	
Activos Intangibles	-		Fdos. y Bienes de Terceros en Garantía y/o Admón. a L. P.	-	
Depreciación, Deterioro y Amort. Acumulada de Bienes	214,433		Provisiones a Largo Plazo	-	
Activos Diferidos	-				
Est. por Pérdida o Deterioro de Activos no Circulantes	-		HACIENDA PÚBLICA / PATRIMONIO	586	3,236,498
Otros Activos no Circulantes	-		Hacienda Pública / Patrimonio Contribuido		1,307,489
			Aportaciones	-	1,307,489
			Donaciones de Capital	-	-
			Actualización de la Hacienda Pública / Patrimonio	-	-
			Hacienda Pública / Patrimonio Generado	586	1,929,009
			Resultados del Ejercicio (Ahorro / Desahorro)	-	1,721,568
			Resultados de Ejercicios Anteriores	-	207,441
			Revalúos	-	-
			Reservas	-	-
			Rectificaciones de Resultados de Ejercicios Anteriores	586	-
			Exceso o Insuficiencia en la Actualización de la Hacienda Pública / Patrimonio		
			Resultado por Posición Monetaria	-	-
			Resultado por Tenencia de Activos no Monetarios	-	-

Bajo protesta de decir verdad declaramos que los Estados Financieros y sus notas, son razonablemente correctos y son responsabilidad del emisor.

Concepto	Saldo Inicial 1	Cargos del Periodo 2	Abonos del Periodo 3	Saldo Final 4 = (1 + 2 - 3)	Variación del Periodo (4 - 1)
ACTIVO	16,081,552	189,161,526	191,724,242	13,518,836	(2,562,716)
<i>Activo Circulante</i>	<i>13,132,503</i>	<i>187,967,701</i>	<i>190,315,984</i>	<i>10,784,220</i>	<i>(2,348,283)</i>
Efectivo y Equivalentes	4,759,834	107,401,913	108,423,096	3,738,651	(1,021,183)
Derechos a Recibir Efectivo o Equivalentes	96,071	80,563,425	80,563,425	96,071	-
Derechos a Recibir Bienes o Servicios	-	-	-	-	-
Inventarios	-	-	-	-	-
Almacenes	8,276,598	2,363	1,309,852	6,969,109	(1,307,489)
Estimación por Pérdida o Deterioro de Activos Circulantes	-	-	19,611	(19,611)	(19,611)
Otros Activos Circulantes	-	-	-	-	-
Activo No Circulante	2,949,049	1,193,825	1,408,258	2,734,616	(214,433)
Inversiones Financieras a Largo Plazo	-	-	-	-	-
Derechos a Recibir Efectivo o Equivalentes a Largo Plazo	-	-	-	-	-
Bienes Inmuebles, Infraestructura y Constr. en Proceso	-	-	-	-	-
Bienes Muebles	4,725,468	-	-	4,725,468	-
Activos Intangibles	-	-	-	-	-
Depreciación, Deterioro y Amort. Acumulada de Bienes	(1,823,760)	-	214,433	(2,038,193)	(214,433)
Activos Diferidos	47,341	1,193,825	1,193,825	47,341	-
Est. por Pérdida o Deterioro de Activos no Circulantes	-	-	-	-	-
Otros Activos no Circulantes	-	-	-	-	-

Bajo protesta de decir verdad declaramos que los Estados Financieros y sus notas, son razonablemente correctos y son responsabilidad del emisor.

Denominación de las Deudas	Moneda de Contratación	Institución o País Acreedor	Saldo Inicial del Periodo	Saldo Final del Periodo
DEUDA PÚBLICA				
Corto Plazo				
Deuda Interna	Pesos		-	-
Instituciones de Crédito			-	-
Títulos y Valores			-	-
Arrendamientos Financieros			-	-
Deuda Externa	Pesos		-	-
Organismos Financieros Internacionales			-	-
Deuda Bilateral			-	-
Títulos y Valores			-	-
Arrendamientos Financieros			-	-
<i>Subtotal a Corto Plazo</i>			-	-
Largo Plazo				
Deuda Interna	Pesos		-	-
Instituciones de Crédito			-	-
Títulos y Valores			-	-
Arrendamientos Financieros			-	-
Deuda Externa	Pesos		-	-
Organismos Financieros Internacionales			-	-
Deuda Bilateral			-	-
Títulos y Valores			-	-
Arrendamientos Financieros			-	-
<i>Subtotal a Largo Plazo</i>			-	-
Otros Pasivos			1,615,469	2,288,665
Total Deuda y Otros Pasivos			1,615,469	2,288,665

Bajo protesta de decir verdad declaramos que los Estados Financieros y sus notas, son razonablemente correctos y son responsabilidad del emisor.

Denominación de la Deuda Pública y Otros Pasivos	Saldo al 31 de Diciembre de 2021	Disposiciones del Periodo	Amortizaciones del Periodo	Revaluaciones, Reclasificaciones y Otros Ajustes	Saldo Final del Periodo	Pago de Intereses del Periodo	Pago de Comisiones y demás costos asociados durante el Periodo
Deuda Pública	-	-	-	-	-	-	-
Corto Plazo	-	-	-	-	-	-	-
<i>Instituciones de Crédito</i>	-	-	-	-	-	-	-
<i>Títulos y Valores</i>	-	-	-	-	-	-	-
<i>Arrendamientos Financieros</i>	-	-	-	-	-	-	-
Largo Plazo	-	-	-	-	-	-	-
<i>Instituciones de Crédito</i>	-	-	-	-	-	-	-
<i>Títulos y Valores</i>	-	-	-	-	-	-	-
<i>Arrendamientos Financieros</i>	-	-	-	-	-	-	-
Otros Pasivos	1,615,469	-	-	-	2,288,665	-	-
Total de la Deuda Pública y Otros Pasivos	1,615,469	-	-	-	2,288,665	-	-
Deuda Contingente¹ (Informativo)	-	-	-	-	-	-	-
Deuda Contingente 1	-	-	-	-	-	-	-
Deuda Contingente 2	-	-	-	-	-	-	-
Deuda Contingente xx	-	-	-	-	-	-	-
Valor de Instrumentos Bono Cupón Cero²	-	-	-	-	-	-	-
Instrumento Bono Cupón Cero 1	-	-	-	-	-	-	-
Instrumento Bono Cupón Cero 2	-	-	-	-	-	-	-
Instrumento Bono Cupón Cero 3	-	-	-	-	-	-	-

- 1 Se refiere a cualquier Financiamiento sin fuente o garantía de pago definida, que sea asumida de manera solidaria o subsidiaria por las Entidades Federativas con sus Municipios, organismos descentralizados y empresas de participación estatal mayoritaria y fideicomisos, locales o municipales, y por los Municipios con sus respectivos organismos descentralizados y empresas de participación municipal mayoritaria.
- 2 Se refiere al valor del Bono Cupón Cero que respalda el pago de los créditos asociados al mismo (Activo).

Obligaciones a Corto Plazo	Monto Contratado	Plazo Pactado	Tasa de Interés	Comisiones y Costos Relacionados	Tasa Efectiva
Obligaciones a Corto Plazo (Informativo)	-	-	-	-	-
Crédito 1	-	-	-	-	-
Crédito 2	-	-	-	-	-
Crédito xx	-	-	-	-	-

Bajo protesta de decir verdad declaramos que los Estados Financieros y sus notas, son razonablemente correctos y son responsabilidad del emisor.

Denominación de las Obligaciones Diferentes de Financiamiento	Fecha del Contrato	Fecha de inicio de operación del proyecto	Fecha de vencimiento	Monto de la inversión pactado	Plazo pactado	Monto promedio mensual del pago de la contraprestación	Monto promedio mensual del pago correspondiente al pago de inversión	Monto pagado de la inversión al 31 de diciembre de 2022	Monto pagado de la inversión actualizado al 31 de diciembre de 2022	Saldo pendiente por pagar de la inversión al 31 de diciembre de 2022
Asociaciones Público Privadas (APP - s)				-		-	-	-	-	-
APP 1				-		-	-	-	-	-
APP 2				-		-	-	-	-	-
APP 3				-		-	-	-	-	-
APP xx				-		-	-	-	-	-
Otros Instrumentos				-		-	-	-	-	-
Otro Instrumento 1				-		-	-	-	-	-
Otro Instrumento 2				-		-	-	-	-	-
Otro Instrumento 3				-		-	-	-	-	-
Otro Instrumento xx				-		-	-	-	-	-
Total de Obligaciones Diferentes de Financiamiento				-		-	-	-	-	-

NO APLICA

Bajo protesta de decir verdad declaramos que los Estados Financieros y sus notas, son razonablemente correctos y son responsabilidad del emisor.

Concepto	Hacienda Pública/Patrimonio Contribuido	Hacienda Pública/Patrimonio Generado de Ejercicios Anteriores	Hacienda Pública/Patrimonio Generado del Ejercicio	Exceso o Insuficiencia en la Actualización de la Hacienda Pública / Patrimonio	TOTAL
Hacienda Pública / Patrimonio Contribuido Neto de 2021	12,678,117	-	-	-	12,678,117
Aportaciones	9,357,695	-	-	-	9,357,695
Donaciones de Capital	3,320,422	-	-	-	3,320,422
Actualización de la Hacienda Pública / Patrimonio	-	-	-	-	-
Hacienda Pública / Patrimonio Generado Neto de 2021	-	(1,108,007)	2,895,973	-	1,787,966
Resultados del Ejercicio (Ahorro / Desahorro)	-	-	2,895,973	-	2,895,973
Resultados de Ejercicios Anteriores	-	(144,881)	-	-	(144,881)
Revalúos	-	-	-	-	-
Reservas	-	-	-	-	-
Rectificaciones de Resultados de Ejercicios Anteriores	-	(963,126)	-	-	(963,126)
Exceso o Insuficiencia en la Actualización de la Hacienda Pública / Patrimonio Neto de 2021	-	-	-	-	-
Resultado por Posición Monetaria	-	-	-	-	-
Resultado por Tenencia de Activos no Monetarios	-	-	-	-	-
Hacienda Pública / Patrimonio Neto Final de 2021	12,678,117	(1,108,007)	2,895,973	-	14,466,083
Cambios en la Hacienda Pública / Patrimonio Contribuido Neto de 2022	(1,307,489)	-	-	-	(1,307,489)
Aportaciones	(1,307,489)	-	-	-	(1,307,489)
Donaciones de Capital	-	-	-	-	-
Actualización de la Hacienda Pública / Patrimonio	-	-	-	-	-
Variaciones de la Hacienda Pública / Patrimonio Generado Neto de 2022	-	(207,441)	(1,720,982)	-	(1,928,423)
Resultados del Ejercicio (Ahorro / Desahorro)	-	-	1,174,405	-	1,174,405
Resultados de Ejercicios Anteriores	-	(207,441)	(2,895,973)	-	(3,103,414)
Revalúos	-	-	-	-	-
Reservas	-	-	-	-	-
Rectificaciones de Resultados de Ejercicios Anteriores	-	-	586	-	586
Cambios en el Exceso o Insuficiencia en la Actualización de la Hacienda Pública / Patrimonio Neto de 2022	-	-	-	-	-
Resultado por Posición Monetaria	-	-	-	-	-
Resultado por Tenencia de Activos no Monetarios	-	-	-	-	-
Hacienda Pública / Patrimonio Neto Final de 2022	11,370,628	(1,315,448)	1,174,991	-	11,230,171

Bajo protesta de decir verdad declaramos que los Estados Financieros y sus notas, son razonablemente correctos y son responsabilidad del emisor.

Concepto	2022	2021	Concepto	2022	2021
Flujos de Efectivo de las Actividades de Operación			Flujos de Efectivo de las Actividades de Inversión		
<i>Origen</i>	79,581,325	76,855,115	<i>Origen</i>		
Impuestos	-	-	Bienes Inmuebles, Infraestructura y Construcciones en Proceso	-	-
Cuotas y Aportaciones de Seguridad Social	-	-	Bienes Muebles	-	-
Contribuciones de Mejoras	-	-	Otros Origenes de Inversión	-	-
Derechos	-	-	<i>Aplicación</i>	2,195,588	3,213,108
Productos	-	-	Bienes Inmuebles, Infraestructura y Construcciones en Proceso	-	-
Aprocheamientos	-	-	Bienes Muebles	-	-
Ingresos por Venta de Bienes y Prestación de Servicios	-	-	Otras Aplicaciones de Inversión	2,195,588	3,213,108
Participaciones, Aportaciones, Convenios, Incentivos Derivados de la Colaboración Fiscal y Fondos Distintos de Aportaciones	75,014,123	72,914,552	Flujos Netos de Efectivo por Actividades de Inversión	(2,195,588)	(3,213,108)
Transferencias, Asignaciones, Subsidios y Subvenciones, y Pensiones y Jubilaciones	4,564,485	3,938,000	Flujo de Efectivo de las Actividades de Financiamiento		
Otros Origenes de Operación	2,717	2,563	<i>Origen</i>		
<i>Aplicación</i>	78,406,920	73,959,142	Endeudamiento Neto	-	-
Servicios Personales	51,223,744	47,511,819	Interno	-	-
Materiales y Suministros	1,789,885	2,796,792	Externo	-	-
Servicios Generales	12,041,317	10,947,028	Otros Origenes de Financiamiento	-	-
Transf. Internas y Asignaciones al Sector Público	-	-	<i>Aplicación</i>		
Transferencias al resto del Sector Público	-	-	Servicios de la Deuda	-	-
Subsidios y Subvenciones	1,139,194	3,874,832	Interno	-	-
Ayudas Sociales	11,978,735	8,614,238	Externo	-	-
Pensiones y Jubilaciones	-	-	Otras Aplicaciones de Financiamiento	-	-
Transf. a Fideicomisos, Mandatos y Contratos Análogos	-	-	Flujos Netos de Efectivo por Actividades de Financiamiento		
Transferencias a la Seguridad Social	-	-	<i>Incremento/Disminución Neta en el Efectivo y Equivalentes al Efectivo</i>	(1,021,183)	(317,135)
Donativos	-	-	<i>Efectivo</i>		
Transferencias al Exterior	-	-	Efectivo y Equivalentes al Efectivo al Inicio del Ejercicio	4,759,834	5,076,969
Participaciones	-	-	Efectivo y Equivalentes al Efectivo al Final del Ejercicio	3,738,651	4,759,834
Aportaciones	-	-			
Convenios	-	-			
Otras Aplicaciones de Operación	234,045	214,433			
Flujos Netos de Efectivo por Actividades de Operación	1,174,405	2,895,973			

Bajo protesta de decir verdad declaramos que los Estados Financieros y sus notas, son razonablemente correctos y son responsabilidad del emisor.

Dependencia: Instituto Estatal de Educación para Adultos
Sección: Coordinación de Administración y Finanzas

“2023, Año de Francisco Villa, el revolucionario del pueblo”

INFORME SOBRE PASIVOS CONTINGENTES

Del 1 de enero al 31 de diciembre de 2022

En cumplimiento a lo dispuesto por los artículos 46, fracción I, inciso f) y 52 de la Ley General de Contabilidad Gubernamental, en relación al Informe sobre Pasivos Contingentes, se informa que el INSTITUTO ESTATAL DE EDUCACIÓN PARA ADULTOS, en el periodo comprendido del 1 de enero al 31 de diciembre de 2022, **no tuvo pasivos contingentes** que deriven de alguna obligación posible presente o futura, cuya existencia y/o realización sea incierta, y en consecuencia no le es aplicable el informe sobre Pasivos Contingentes.

Lo anterior, de conformidad con lo establecido en el capítulo VII, numeral II, inciso H) del Manual de Contabilidad Gubernamental emitido por el CONAC, donde se establece en términos generales que: *“los pasivos contingentes son obligaciones que tienen su origen en hechos específicos e independientes del pasado, que en el futuro pueden ocurrir o no, y de acuerdo con lo que acontezca, desaparecen o se convierten en pasivos reales, por ejemplo: juicios, garantías, avales, costos de planes de pensiones, jubilaciones, etc.”*

Se hace la pertinente aclaración que los Pasivos manifestados en los Estados Financieros, en todos los casos corresponden a obligaciones reales derivadas de la recepción a plena satisfacción de bienes y/o servicios debidamente devengados, o bien a retenciones de terceros que se encuentran pendientes de pago al 31 de diciembre de 2022.

**NOTAS A LOS ESTADOS FINANCIEROS CORRESPONDIENTES
A LA CUENTA PUBLICA ANUAL DE 2022**

- I. NOTAS DE DESGLOSE
- 1. INFORMACIÓN CONTABLE
- 1.1. NOTAS AL ESTADO DE SITUACIÓN FINANCIERA

ACTIVO:

EFFECTIVO Y EQUIVALENTES.

Bancos.

Por lo que respecta a la cuenta de **Bancos**, se informa que el Instituto cerró con un saldo en libros conciliado por la cantidad de **\$3,738,651 (tres millones setecientos treinta y ocho mil seiscientos cincuenta y un pesos)**, dicha cantidad se integra de la siguiente forma:

Banco	No. Cuenta	Saldo al 31 de Diciembre de 2022
HSBC	4058195504 REMANENTES RAMO 33	\$28,082
HSBC	4059308403 GOES 2017	32
HSBC	40611852528 INEEA 2018	220
BANCOMER	0112594765 GOES 2019	13,244
BANCOMER	0112594625 INEEA 2019	121
BANCOMER	0113261387 REMANENTES GOES 2019	137,013
BANCOMER	0117964498 GOES 2022	460,432
BANCOMER	0117964544 RAMO 33 2022	3,099,505
BANCOMER	0117964579 RAMO 11 2022	2

TOTAL EFFECTIVO Y EQUIVALENTES

\$ 3,738,651

DERECHOS A RECIBIR EFFECTIVO Y EQUIVALENTES.

Cuentas por Cobrar a Corto Plazo.

El rubro de **Cuentas por Cobrar a Corto Plazo** al 31 de diciembre 2022, tiene un saldo de **\$96,071 (noventa y seis mil setenta y un pesos)**.

Este saldo corresponde a las Ministraciones de Recursos pendientes de depósito por parte del **Gobierno del Estado de Morelos**, cuyo ejercicio de origen se presenta en el siguiente cuadro:

Cuenta	Descripción	Ejercicio 2022	Ejercicio 2021	Ejercicio 2020	Ejercicio 2019	Ejercicio 2018
1122 1 002 000	Materiales y Suministros GOES	\$0	\$0	\$0	\$0	\$35,000
1122 1 003 000	Servicios Generales GOES	0	0	0	0	61,071
	Total	\$0	\$0	\$0	\$0	\$96,071

Los Recursos Estatales son depositados dentro de los treinta días naturales siguientes a la entrega de la Solicitud de Liberación de Recursos y en el caso de los Recursos Federales, éstos son depositados dentro de los cinco días naturales siguientes a la entrega de la Solicitud; sin embargo en el caso del saldo mencionado de \$96,071 de Recursos Estatales que provienen del ejercicio 2018. Se solicitó oficialmente a la Tesorería del Estado conocer si dichos recursos serán depositados, informándonos que no se cuenta con fecha programada para su pago.

TOTAL DERECHOS A RECIBIR EFECTIVO Y EQUIVALENTES

\$ 96,071

ALMACÉN.

En la cuenta de **Almacén**, se tiene un saldo de **\$6,969,109 (seis millones novecientos sesenta y nueve mil ciento nueve pesos)**, cantidad que ampara los módulos del programa MEVYT (Modelo de Educación para la Vida y el Trabajo).

El método de valuación que se utiliza es el de Primeras Entradas Primeras Salidas (PEPS), ya que permite que los libros no se deterioren con facilidad, al entregar primero aquellos que tienen mayor antigüedad en la bodega.

TOTAL ACTIVO CIRCULANTE

\$10,784,220

ACTIVO NO CIRCULANTE.

BIENES MUEBLES.

Con respecto a los Bienes Muebles, el Instituto cerró al 31 de diciembre 2022 con un total de **\$4,725,468 (cuatro millones setecientos veinticinco mil cuatrocientos sesenta y ocho pesos)**, quedando integrados como se muestra a continuación:

Cuenta contable	Beneficiario	Saldo
1241 1 000 000	Muebles de Oficina y Estantería	\$632,862
1241 3 000 000	Bienes Informáticos y Equipo de Cómputo	2,445,286
1241 9 000 000	Otros Mobiliarios y Equipos de Administración	6,493
1244 0 000 000	Equipo de Transporte	1,603,610
1246 0 000 000	Maquinaria, Otros Equipos y Herramientas	37,217

TOTAL BIENES MUEBLES

\$4,725,468

DEPRECIACIÓN ACUMULADA DE BIENES MUEBLES.

El Instituto cerró al 31 de diciembre de 2022 con un saldo en la Depreciación Acumulada por un total de **\$2,038,193 (dos millones treinta y ocho mil ciento noventa y tres pesos)**, integrada de la siguiente forma:

Cuenta contable	Beneficiario	Saldo
1263 1 001 000	Dep. Acum. de Equipo de Oficina y Estantería	\$14,851
1263 1 002 000	Dep. Acum. de Bienes Informáticos y Equipo de Cómputo	473,054
1263 4 001 000	Dep. Acum. de Automóviles y Equipos Terrestres	1,532,042
1263 6 006 000	Dep. Acum. Eq. Generación Eléctrica, Aparatos y Accesorios Eléctricos	16,243
1263 6 007 000	Dep. Acum. Herramientas y Maquinaria	2,003
	TOTAL	\$2,038,193

La Depreciación de los Bienes Muebles se calcula con el método de línea recta en base a los años de vida útil y al porcentaje de Depreciación anual establecido por el Consejo Nacional de Armonización Contable (CONAC) en las Reglas Específicas del Registro y Valoración del Patrimonio, apartado de Parámetros de Estimación de Vida Útil.

Se determinó utilizar el método de depreciación y las tasas señaladas anteriormente, debido a que la vida útil de los bienes adquiridos en cada ejercicio es mayor a un año y son destinados para uso exclusivo de la entidad.

ACTIVO DIFERIDO.

Con respecto al Activo Diferido, este se encuentra integrado por los Seguros pagados por anticipado y los Depósitos en Garantía dados por el Instituto a los arrendadores de los edificios que ocupan las Coordinaciones Regionales y las Oficinas Estatales, por la cantidad total de **\$47,341 (cuarenta y siete mil trescientos cuarenta y un pesos)**, según detalle anexo:

Cuenta contable	Beneficiario	Saldo
1279 2 001 000	Víctor Manuel Álvarez Nava	\$12,720
1279 2 002 000	Arrendamiento C.R. 03	13,500
1279 2 003 000	Rafael Rubí García	13,000
1279 2 004 000	Francisco Javier Ruiz Díaz	8,121

TOTAL ACTIVO DIFERIDO	\$ 47,341
TOTAL ACTIVO NO CIRCULANTE	\$ 2,734,616
TOTAL ACTIVO	\$ 13,518,836

PASIVO

PASIVO CIRCULANTE

CUENTAS POR PAGAR A CORTO PLAZO.

Por lo que respecta al Pasivo Circulante, cerró con un saldo de **\$2,288,665 (dos millones doscientos ochenta y ocho mil seiscientos sesenta y cinco pesos)**, dicho saldo se integra conforme a lo siguiente:

Cuenta	Descripción	Vencimiento a 90 días	Vencimiento a 180 días	Vencimiento Menor a 365 días	Vencimiento Mayor a 365 días
2111 1 001 005	Finiquitos por pagar R-33	\$0	0	0	\$7,228
2111 4 002 000	Prima de antigüedad	0	0	0	498,718
2111 5 001 005	Aportaciones al SAR (2%) GOES	854	0	0	0
2111 5 001 006	Aportación Seguro de Cesantía y Vejez 3.175% GOES	1,359	0	0	0
2111 5 001 007	Aportación FOVISSSTE 5% (Vivienda) GOES	2,135	0	0	0
2111 5 002 004	Aportación Ahorro Solidario Ramo 33	7,259	0	0	0
2111 5 002 005	Aportaciones al SAR (2%) Ramo 33	65,839	0	0	0
2111 5 002 006	Aportación Seguro de Cesantía y Vejez 3.175% R-33	104,520	0	0	0
2111 5 002 007	Aportación FOVISSSTE 5% (Vivienda) R-33	164,598	0	0	0
Total	Servicios Personales Por Pagar a Corto Plazo	\$346,561	0	0	\$505,946
2112 2 090 007	Gobierno Libre y Soberano del Estado de Morelos	\$18,737	0	0	0
2112 2 3 004 007	Sistema de agua potable de Jojutla	129	0	0	0
	Proveedores por Pagar	\$18,866	0	0	0
	Retenciones y Contribuciones por Pagar a Corto Plazo:		0	0	0
2117 1 001 000	ISR Sueldos y Salarios GOES	\$234,834	0	0	0
2117 1 002 000	ISR Salarios Asimilados GOES	4,486	0	0	0
2117 1 004 000	ISR 10% Arrendamiento GOES	624	0	0	0
2117 1 017 000	Retención Cesantía y Vejez 6.125% GOES	2,616	0	0	0
2117 2 001 000	ISR Sueldos y Salarios Ramo 33	913,713	0	0	0
2117 2 002 000	ISR Salarios Asimilados Ramo 33	5,213	0	0	0
2117 2 003 000	ISR 10% Servicios Profesionales Ramo 33	17,492	0	0	0
2117 2 004 000	ISR 10% Arrendamiento Ramo 33	5,474	0	0	0
2117 2 010 000	Pensión Alimenticia Ramo 33	3,679	0	0	0
2117 2 015 000	Retención Serv Med y Fondo de Pensiones	13,829	0	0	0
2117 2 017 000	Retención Cesantía y Vejez 6.125% R-33	205,529	0	0	0
2117 2 024 000	Retención Ahorro Solidario R-33	2,234	0	0	0
2117 2 041 000	Retención 2.0 al millar	5,620	0	0	0
2117 2 042 000	Retención I.S.R. RESICO 1.25%	1,948	0	0	0
Total	Retenciones y Contribuciones Por Pagar a Corto Plazo	\$1,417,292	0	0	\$505,946

El saldo de la cuenta 21111 1 001 005 Finiquitos por Pagar R-33 de \$7,228 y el importe de \$129,706 de la cuenta 21111 4 002 000 Prima de Antigüedad, corresponden a la C. Alejandra García Navarro, ex trabajadora del Instituto, y se encuentran actualmente en litigio desde el 22 de diciembre de 2020.

TOTAL PASIVO CIRCULANTE **\$2,288,665**

TOTAL PASIVO **\$2,288,665**

NOTAS AL ESTADO DE VARIACIONES EN LA HACIENDA PÚBLICA/PATRIMONIO.

HACIENDA PUBLICA/PATRIMONIO.

Al 31 de diciembre de 2022 el Instituto Estatal de Educación para Adultos, cerró la Hacienda Pública/Patrimonio con un saldo de **\$11,370,628 (once millones trescientos setenta mil seiscientos veintiocho pesos)**.

Dentro del Patrimonio al 31 de diciembre de 2022 se cuenta con **Donaciones** por un importe de **\$3,320,422 (tres millones trescientos veinte mil cuatrocientos veintidós pesos)** conformadas de la siguiente manera:

Concepto	Ejercicio	Saldo
Equipo de Transporte	2010	510,739
Maquinaria y Herramienta	2010	16,390
Equipo de Comunicación	2010	753,044
Equipo de Cómputo Electrónico	2010	334,517
Mobiliario y Equipo de Oficina	2017	383,756
Equipo de Cómputo	2017	1,034,693
Equipo de Comunicación	2017	82,035
Equipo de Computo	2018	205,248
	Total	\$3,320,422

NOTAS AL ESTADO DE ACTIVIDADES

Los Ingresos y Otros Beneficios al 31 de diciembre 2022 corresponden a Convenios, Aportaciones Estatales, y Otros Ingresos, como sigue:

Ingresos	Saldo
Convenios:	
Proyecto Federal Ramo 33	\$73,874,929
Ramo 11	1,139,194
Estatales:	
Aportación Estatal	4,564,485
Otros Ingresos:	
Otros Ingresos y Beneficios	2,717
Total Ingresos	\$ 79,581,325

Los Gastos y Otras Pérdidas al 31 de diciembre 2022 corresponden a los Gastos de Funcionamiento de la administración del Instituto, como a continuación se detalla:

Gastos	Saldo
Gastos de Funcionamiento	
Servicios Personales	\$51,223,744
Materiales y Suministros	1,789,885
Servicios Generales	12,041,317
Depreciación Acumulada	214,434
Estimaciones de perdida por deterioro de activos	19,611
Subsidios y Subvenciones	1,139,194
Ayudas Sociales	11,978,735
Total Gastos	\$ 78,406,920

NOTAS AL ESTADO DE FLUJOS DE EFECTIVO

Análisis del Efectivo y Equivalentes al Efectivo al 31 de diciembre de 2022 y 2021.

Concepto	Diciembre 2022	Diciembre 2021
Efectivo	\$0	\$0
Bancos/Tesorería	3,738,651	4,759,834
Bancos/Dependencias y Otros	0	0
Inversiones Temporales (Hasta 3 meses)	0	0
Fondos con Afectación Específica	0	0
Depósitos de Fondos de Terceros en Garantía y/o Administración	0	0
Otros Efectivos y Equivalentes	0	0
Total de Efectivo y Equivalentes	\$3,738,651	\$4,759,834

Conciliación de los Flujos de Efectivo Netos de las Actividades de Operación y los saldos de Resultados del Ejercicio (Ahorro/Desahorro) al 31 de diciembre de 2022 y 2021.

Concepto	Diciembre 2022	Diciembre 2021
Resultados del Ejercicio Ahorro/Desahorro	\$1,408,450	\$1,388,839
Movimientos de partidas (o rubros) que no afectan el efectivo		
Depreciación	214,434	214,434
Amortización	0	0
Incrementos en las provisiones	19,611	0
Incremento en inversiones producido por revaluación	0	0
Ganancia/pérdida en venta de bienes muebles, inmuebles e intangibles	0	0
Incremento en cuentas por cobrar	0	
Flujos de Efectivo Netos de las Actividades de Operación	\$1,174,405	\$2,895,973

NOTAS DE MEMORIA: (CUENTAS DE ORDEN)

CONTABLES

Al 31 de diciembre de 2022 el Instituto Estatal de Educación para Adultos tiene un saldo en Bienes Bajo Contrato en Comodato con el Instituto Nacional de Educación para Adultos por **\$13,652,862 (trece millones seiscientos cincuenta y dos mil ochocientos sesenta y dos pesos)**.

NOTAS DE GESTIÓN ADMINISTRATIVA.

1. Introducción.

Los Estados Financieros del Instituto Estatal de Educación para Adultos (INEEA), proveen de información financiera a los principales usuarios de la misma, al Congreso del Estado de Morelos y a los Ciudadanos.

El objetivo de las notas es informar del contexto y de los aspectos económico-financieros más relevantes que influyeron en las decisiones del período, y que fueron considerados en la elaboración de los Estados Financieros para mayor comprensión de los mismos y sus particularidades.

De esta manera, se informa y explican las condiciones relacionadas con la información financiera del período de gestión, además de exponer las políticas que podrían afectar la toma de decisiones en períodos posteriores.

2. Panorama económico y financiero.

El Instituto Estatal de Educación para Adultos (INEEA), realiza sus funciones en base a un Presupuesto integrado por los siguientes recursos: Fondo de Aportaciones para la Educación Tecnológica y de Adultos (Ramo 33), Convenio específico de colaboración celebrado con el Instituto Nacional para la Educación de los Adultos (Ramo 11), y asimismo, los recursos que recibe del Gobierno del Estado de Morelos; los cuales son ejercidos exclusivamente para el cumplimiento de sus objetivos, planes y programas.

3. Autorización e historia.

El Instituto Estatal de Educación para Adultos (INEEA), se creó mediante el Decreto setecientos dieciséis, publicado en el Periódico Oficial del Estado de Morelos "Tierra y Libertad" (POEM), número tres mil novecientos noventa, de fecha 21 de julio de 1999; el cual fue reformado por el Decreto doscientos sesenta y siete, publicado en el POEM número cuatro mil trescientos treinta y seis, de fecha 30 de junio de 2004.

4. Organización y objeto social.

a) Objeto social.

Prestar los servicios de educación básica para adultos en el Estado de Morelos, los cuales comprenden la alfabetización, la educación primaria y secundaria, así como la formación para el trabajo, con los contenidos particulares para atender las necesidades educativas específicas de ese sector de la población, apoyándose en la solidaridad social.

b) Principal actividad.

Promover y organizar los servicios de educación básica en el Estado a través de los diferentes sectores de la sociedad, que faciliten la incorporación de los jóvenes y adultos de quince años en adelante en condición de rezago educativo, al desarrollo económico, social y cultural de Morelos, mejorando con ello su calidad de vida y entorno.

c) Ejercicio fiscal.

Ejercicio 2022.

d) Régimen jurídico.

Las funciones del Instituto Estatal de Educación para Adultos (INEEA), están adscritas en los artículos tercero y setenta y tres Constitucionales, en la Ley General de Educación y en el Decreto de Creación del INEEA. La legislación define a la educación para adultos como “una forma extraescolar, sustentada en el autodidactismo y la participación social, que tiene la finalidad de que los adultos adquieran, acrecienten y transmitan la cultura y fortalezcan su conciencia e identidad nacional”.

e) Consideraciones fiscales del ente.

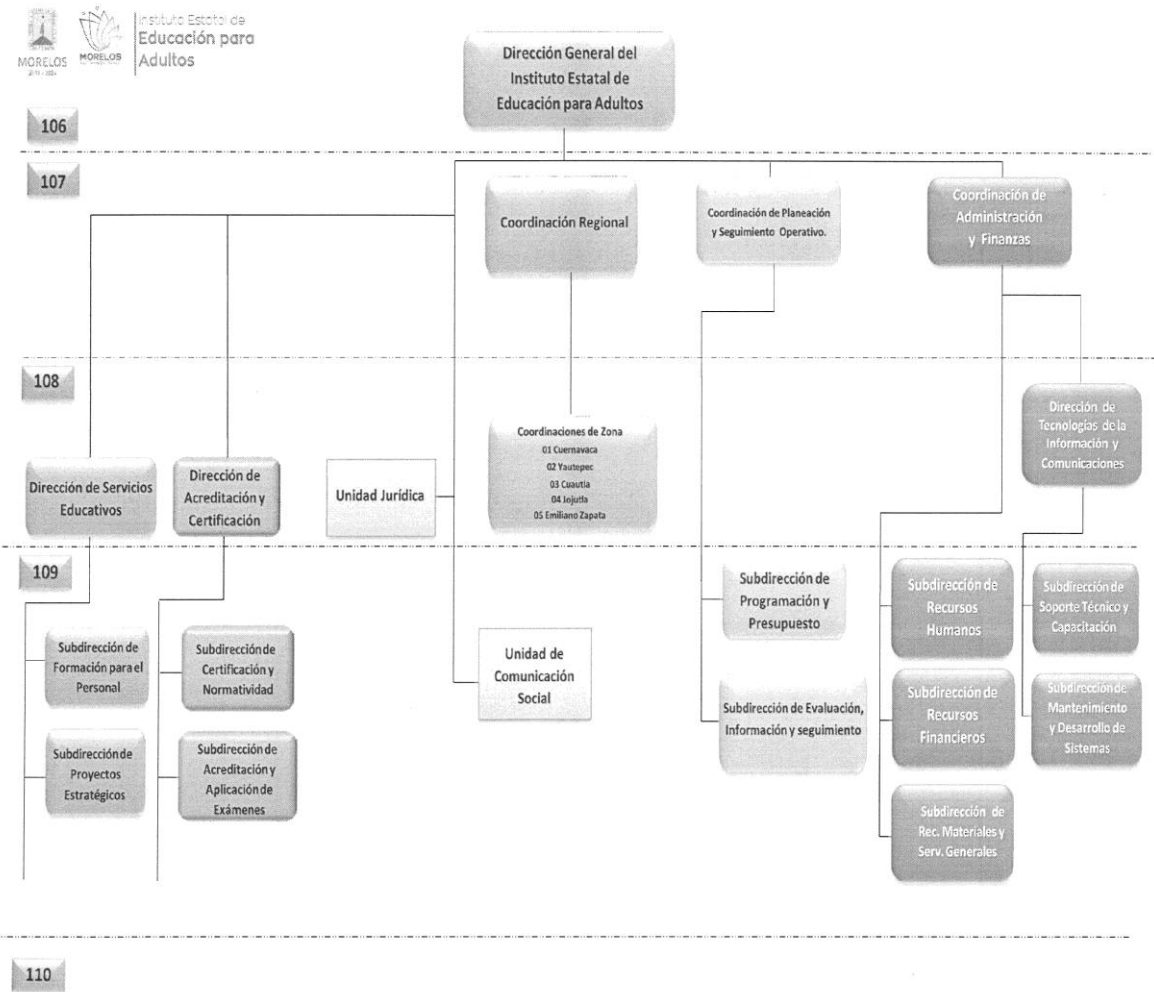
El Instituto Estatal de Educación para Adultos tributa en el Régimen de Personas Morales con fines no lucrativos, su clave en el Registro Federal de Contribuyentes es IEE990721AR1, y su fecha de inscripción e inicio de operaciones es 21 de julio de 1999.

El Instituto tiene la obligación de presentar declaraciones mensuales por retenciones del Impuesto Sobre la Renta de Sueldos y Salarios, Honorarios Asimilables a Salarios, Servicios Profesionales y Arrendamiento de inmuebles, asimismo, tiene la obligación de presentar la Declaración anual Informativa de impuestos retenidos.

f) Estructura organizacional básica.

Para el estudio, planeación, control y despacho de los asuntos de su competencia, el Instituto Estatal de Educación para Adultos cuenta con las siguientes áreas:

ESTRUCTURA ORGANIZACIONAL BÁSICA



g) Fideicomisos, mandatos y análogos de los cuales es fideicomitente o fideicomisario.

No se cuenta con Fideicomisos.

5. Bases de preparación de los estados financieros.

Los estados financieros adjuntos del Instituto Estatal de Educación para Adultos (INEEA), se prepararon de conformidad con las siguientes disposiciones normativas que le son aplicables:

a) Las disposiciones vigentes de La Ley General de Contabilidad Gubernamental (LGCG).

b) Las Normas de Información Financiera Gubernamental Generales para el Sector Paraestatal (NIFGG) y las Normas de Información Financiera Gubernamentales Específicas para el Sector Paraestatal (NIFGE), emitidas por la Unidad de Contabilidad Gubernamental e Informes sobre la Gestión Pública (UCG) de la Secretaría de Hacienda y Crédito Público (SHCP).

c) Las Normas de Información Financiera emitidas por el Consejo Mexicano de Normas de Información Financiera, A.C., que son aplicadas de manera supletoria.

Los estados financieros están preparados de acuerdo con los Principios Básicos de Contabilidad Gubernamental, derivados de la normatividad aplicable para la Entidad, mismos que la identifican y delimitan las bases de valuación y revelación de la información financiera.

La Entidad no reconoce los efectos de la inflación en la información financiera conforme a las disposiciones de la Norma de Información Financiera B-10, por lo que las cifras de los Estados Financieros adjuntos fueron preparadas sobre la base de costo histórico.

6. Políticas de contabilidad significativas.

Efectivo y Equivalentes de Efectivo.

La administración de la Entidad opera y controla los recursos financieros presupuestales en cuentas de cheques mancomunadas contratadas con instituciones bancarias, controlando su operación individualmente para que en ellas se registren las operaciones efectuadas de cada programa que el Instituto lleva a cabo.

Bienes Muebles y Equipo.

Se registran a su valor histórico de adquisición, donación o contrato de comodato, según corresponda a la documentación contable original justificativa y comprobatoria.

Depreciaciones.

El monto de la depreciación se calcula considerando el costo de adquisición del activo menos su valor de desecho, entre los años correspondientes a su vida útil o su vida económica; registrándose en los gastos del ejercicio, con el objetivo de conocer el gasto patrimonial, por el servicio que está dando el activo.

Pagos por Servicios al Personal.

Las remuneraciones al trabajo personal se cubren conforme a la Plantilla autorizada por el Instituto Nacional para la Educación de los Adultos.

Control Presupuestario.

El sistema contable refleja el registro presupuestal de los ingresos y egresos comprendidos en el presupuesto anual de la Entidad, así como su valuación con el avance financiero de los proyectos y metas programadas.

7. Posición en moneda extranjera y protección por riesgo cambiario.

No se realizan operaciones en moneda extranjera.

8. Reporte analítico del activo (enero a diciembre de 2022).

CONCEPTO	SALDO INICIAL	CARGOS	ABONOS	SALDO FINAL
ACTIVO	\$16,081,552	\$189,161,525	\$191,724,242	\$13,518,836
ACTIVO CIRCULANTE	13,132,503	187,967,701	190,315,984	10,784,220
EFFECTIVO Y EQUIVALENTES	4,759,834	107,401,913	108,423,096	3,738,651
DERECHOS A RECIBIR EFFECTIVO Y EQUIVALENTES	96,071	80,563,425	80,563,425	96,071
ALMACENES	8,276,598	2,363	1,309,852	6,969,109
ESTIMACIONES POR PERDIDA O DETERIORO DE ACTIVOS CIRCULANTES	0	0	19,611	(19,611)
ACTIVO NO CIRCULANTE	2,949,049	1,193,825	1,408,258	2,734,616
BIENES MUEBLES	4,725,468	0	0	4,725,468
DEPRECIACION, DETERIORO Y AMORTIZACION	(1,823,760)	0	214,433	(2,038,193)
ACTIVOS DIFERIDOS	47,341	1,193,825	1,193,825	47,341

9. Fideicomisos, mandatos y análogos.

No se cuenta con Fideicomisos.

10. Reporte de la recaudación (enero a diciembre de 2022).

CONCEPTO	IMPORTE
CONVENIOS:	
RAMO 33	\$ 73,874,929
RAMO 11	1,139,194
ESTATALES:	
GOBIERNO DEL ESTADO DE MORELOS	4,564,485
OTROS INGRESOS:	
OTROS INGRESOS	2,717
TOTAL INGRESOS	\$ 79,581,325

11. Información sobre la deuda y el reporte analítico de la deuda.

No se tiene Deuda.

12. Calificaciones otorgadas.

No aplica.

13. Proceso de mejora.

Principales políticas de control interno:

- Revisión de los documentos probatorios del ejercicio del gasto.
- Las cuentas bancarias y firmas están registradas con firma mancomunada.
- Control de requisiciones de compra para adquisición de materiales y servicios.
- Se realizan arqueos al fondo fijo de caja.
- Registro de ingresos y egresos en base a la documentación comprobatoria.
- Control de activos fijos, resguardos de bienes y levantamiento físico de inventarios.

14. Información por segmentos.

No aplica.

15. Eventos posteriores al cierre.

No se realizaron eventos posteriores al cierre.

16. Partes relacionadas.

No existen partes relacionadas.

17. Responsabilidad sobre la presentación razonable de la información contable.

La Información contable se encuentra firmada e incluye al final la siguiente leyenda:

“Bajo protesta de decir verdad declaramos que los Estados Financieros y sus notas, son razonablemente correctos y son responsabilidad del emisor”.

Estas notas son parte integrante de los Estados Financieros al 31 de diciembre de 2022.

Cuenta Pública Anual 2022
Instituto Estatal de Educación para Adultos
Conciliación entre los Ingresos Presupuestarios y Contables
Del 1 de enero al 31 de diciembre de 2022
(Cifras en Pesos)

1. Total de Ingresos Presupuestarios	79,578,608
2. Más Ingresos Contables No Presupuestarios	2,717
2.1 Ingresos Financieros	2,717
2.2 Incremento por Variación de Inventarios	-
2.3 Disminución del Exceso de Estimaciones por Pérdida o Deterioro u Obsolescencia	-
2.4 Disminución del Exceso de Provisiones	-
2.5 Otros Ingresos y Beneficios Varios	-
2.6 Otros Ingresos Contables No Presupuestarios	-
3. Menos Ingresos Presupuestarios No Contables	-
3.1 Aprovechamientos Patrimoniales	-
3.2 Ingresos Derivados de Financiamientos	-
3.3 Otros Ingresos Presupuestarios No Contables	-
4. Total de Ingresos Contables	79,581,325

Cuenta Pública Anual 2022
Instituto Estatal de Educación para Adultos
Conciliación entre los Egresos Presupuestarios y los Gastos Contables
Del 1 de enero al 31 de diciembre de 2022
(Cifras en Pesos)

1. Total de Egresos Presupuestarios		78,172,875
2. Menos Egresos Presupuestarios No Contables		-
2.1	Materias Primas y Materiales de Producción y Comercialización	-
2.2	Materiales y Suministros	-
2.3	Mobiliario y Equipo de Administración	-
2.4	Mobiliario y Equipo Educativo y Recreativo	-
2.5	Equipo e Instrumental Médico y de Laboratorio	-
2.6	Vehículos y Equipo de Transporte	-
2.7	Equipo de Defensa y Seguridad	-
2.8	Maquinaria, Otros Equipos y Herramientas	-
2.9	Activos Biológicos	-
2.10	Bienes Inmuebles	-
2.11	Activos Intangibles	-
2.12	Obra Pública en Bienes de Dominio Público	-
2.13	Obra Pública en Bienes Propios	-
2.14	Acciones y Participaciones de Capital	-
2.15	Compra de Títulos y Valores	-
2.16	Concesión de Préstamos	-
2.17	Inversiones en Fideicomisos, Mandatos y Otros Análogos	-
2.18	Provisiones para Contingencias y Otras Erogaciones Especiales	-
2.19	Amortización de la Deuda Pública	-
2.20	Adeudos de Ejercicios Fiscales Anteriores (ADEFAS)	-
2.21	Otros Egresos Presupuestarios No Contables	-
3. Más Gastos Contables No Presupuestarios		234,045
3.1	Estimaciones, Depreciaciones, Deterioros, Obsolescencia y Amortizaciones	234,045
3.2	Provisiones	-
3.3	Disminución de Inventarios	-
3.4	Aumento por Insuficiencia de Estimaciones por Pérdida o Deterioro u Obsolescencia	-
3.5	Aumento por Insuficiencia de Provisiones	-
3.6	Otros Gastos	-
3.7	Otros Gastos Contables No Presupuestarios	-
4. Total de Gastos Contables		78,406,920



Información Presupuestaria

CUENTA PÚBLICA ANUAL
INSTITUTO ESTATAL DE EDUCACIÓN PARA ADULTOS

2022

Concepto	Estimado / Aprobado	Devengado	Recaudado / Pagado
A. Ingresos Totales (A = A1 + A2 + A3)	78,306,549	79,578,608	79,578,608
A1. Ingresos de Libre Disposición	3,938,000	4,564,485	4,564,485
A2. Transferencias Federales Etiquetadas	74,368,549	75,014,123	75,014,123
A3. Financiamiento Neto	-	-	-
B. Egresos Presupuestarios (B = B1 + B2)	78,306,549	78,172,875	77,438,434
B1. Gasto No Etiquetado (sin incluir Amortización de la Deuda Pública)	3,938,000	4,383,370	4,360,287
B2. Gasto Etiquetado (sin incluir Amortización de la Deuda Pública)	74,368,549	73,789,505	73,078,147
C. Remanentes del Ejercicio Anterior (C = C1 + C2)	-	-	-
C1. Remanentes de Ingresos de Libre Disposición aplicados en el periodo	-	-	-
C2. Remanentes de Transferencias Federales Etiquetadas aplicados en el periodo	-	-	-
I. Balance Presupuestario (I = A - B + C)	-	1,405,733	2,140,174
II. Balance Presupuestario sin Financiamiento Neto (II = I - A3)	-	1,405,733	2,140,174
III. Balance Presupuestario sin Financiamiento Neto y sin Remanentes del Ejercicio Anterior (III = II - C)	-	1,405,733	2,140,174

Concepto	Aprobado	Devengado	Pagado
E. Intereses, Comisiones y Gastos de la Deuda (E = E1 + E2)	-	-	-
E1. Intereses, Comisiones y Gastos de la Deuda con Gasto No Etiquetado	-	-	-
E2. Intereses, Comisiones y Gastos de la Deuda con Gasto Etiquetado	-	-	-
IV. Balance Primario (IV = III + E)	-	1,405,733	2,140,174

Concepto	Estimado / Aprobado	Devengado	Recaudado / Pagado
F. Financiamiento (F = F1 + F2)	-	-	-
F1. Financiamiento con Fuente de Pago de Ingresos de Libre Disposición	-	-	-
F2. Financiamiento con Fuente de Pago de Transferencias Federales Etiquetadas	-	-	-
G. Amortización de la Deuda (G = G1 + G2)	-	-	-
G1. Amortización de la Deuda Pública con Gasto No Etiquetado	-	-	-
G2. Amortización de la Deuda Pública con Gasto Etiquetado	-	-	-
A3. Financiamiento Neto (A3 = F - G)	-	-	-

Concepto	Estimado / Aprobado	Devengado	Recaudado / Pagado
A1. Ingresos de Libre Disposición	3,938,000	4,564,485	4,564,485
A3.1 Financiamiento Neto con Fuente de Pago de Ingresos de Libre Disposición (A3.1 = F1 - G1)	-	-	-
F1. Financiamiento con Fuente de Pago de Ingresos de Libre Disposición	-	-	-
G1. Amortización de la Deuda Pública con Gasto No Etiquetado	-	-	-
B1. Gasto No Etiquetado (sin incluir Amortización de la Deuda Pública)	3,938,000	4,383,370	4,360,287
C1. Remanentes de Ingresos de Libre Disposición aplicados en el periodo	-	-	-
V. Balance Presupuestario de Recursos Disponibles (V = A1 + A3.1 - B1 + C1)	-	181,115	204,198
VI. Balance Presupuestario de Recursos Disponibles sin Financiamiento Neto (VI = V - A3.1)	-	181,115	204,198

Concepto	Estimado / Aprobado	Devengado	Recaudado / Pagado
A2. Transferencias Federales Etiquetadas	74,368,549	75,014,123	75,014,123
A3.2 Financiamiento Neto con Fuente de Pago de Transferencias Federales Etiquetadas (A3.2 = F2 - G2)	-	-	-
F2. Financiamiento con Fuente de Pago de Transferencias Federales Etiquetadas	-	-	-
G2. Amortización de la Deuda Pública con Gasto Etiquetado	-	-	-
B2. Gasto Etiquetado (sin incluir Amortización de la Deuda Pública)	74,368,549	73,789,505	73,078,147
C2. Remanentes de Transferencias Federales Etiquetadas aplicados en el periodo	-	-	-
VII. Balance Presupuestario de Recursos Etiquetados (VII = A2 + A3.2 - B2 + C2)	-	1,224,618	1,935,976
VIII. Balance Presupuestario de Recursos Etiquetados sin Financiamiento Neto (VIII = VII - A3.2)	-	1,224,618	1,935,976

Rubro de Ingresos	Ingreso					Diferencia (6 = 5 - 1)
	Estimado	Ampliaciones y Reducciones	Modificado	Devengado	Recaudado	
	(1)	(2)	(3 = 1 + 2)	(4)	(5)	
Impuestos	-	-	-	-	-	-
Cuotas y Aportaciones de Seguridad Social	-	-	-	-	-	-
Contribuciones de Mejoras	-	-	-	-	-	-
Derechos	-	-	-	-	-	-
Productos	-	-	-	-	-	-
Aprovechamientos	-	-	-	-	-	-
Ingresos por Venta de Bienes, Prestación de Servicios y Otros Ingresos	3,938,000	626,485	4,564,485	4,564,485	4,564,485	626,485
Participaciones, Aportaciones, Convenios, Incentivos Derivados de la Colaboración Fiscal y Fondos Distintos de Aportaciones	74,368,549	645,574	75,014,123	75,014,123	75,014,123	645,574
Transferencias, Asignaciones, Subsidios y Subvenciones, y Pensiones y Jubilaciones	-	-	-	-	-	-
Ingresos Derivados de Financiamientos	-	-	-	-	-	-
Total	78,306,549	1,272,059	79,578,608	79,578,608	79,578,608	1,272,059
				Ingresos excedentes		

Estado Analítico de Ingresos Por Fuente de Financiamiento	Ingreso					Diferencia (6 = 5 - 1)
	Estimado	Ampliaciones y Reducciones	Modificado	Devengado	Recaudado	
	(1)	(2)	(3 = 1 + 2)	(4)	(5)	
Ingresos del Poder Ejecutivo Federal o Estatal y de los Municipios	-	-	-	-	-	-
Impuestos	-	-	-	-	-	-
Cuotas y Aportaciones de Seguridad Social	-	-	-	-	-	-
Contribuciones de Mejoras	-	-	-	-	-	-
Derechos	-	-	-	-	-	-
Productos ¹	-	-	-	-	-	-
Aprovechamientos ²	-	-	-	-	-	-
Participaciones, Aportaciones, Convenios, Incentivos Derivados de la Colaboración Fiscal y Fondos Distintos de Aportaciones	-	-	-	-	-	-
Transferencias, Asignaciones, Subsidios y Subvenciones, y Pensiones y Jubilaciones	-	-	-	-	-	-
Ingresos de los Entes Públicos de los Poderes Legislativo y Judicial, de los Órganos Autónomos y del Sector Paraestatal o Paramunicipal, así como de las Empresas Productivas del Estado	3,938,000	626,485	4,564,485	4,564,485	4,564,485	626,485
Cuotas y Aportaciones de Seguridad Social	-	-	-	-	-	-
Productos ¹	-	-	-	-	-	-
Ingresos por Venta de Bienes, Prestación de Servicios y Otros Ingresos ³	3,938,000	626,485	4,564,485	4,564,485	4,564,485	626,485
Transferencias, Asignaciones, Subsidios y Subvenciones, y Pensiones y Jubilaciones	-	-	-	-	-	-
Ingresos Derivados de Financiamientos	-	-	-	-	-	-
Ingresos Derivados de Financiamientos	-	-	-	-	-	-
Total	3,938,000	626,485	4,564,485	4,564,485	4,564,485	626,485
				Ingresos excedentes		

¹ Incluye intereses que generan las cuentas bancarias de los entes públicos en productos.

² Incluye donativos en efectivo del Poder Ejecutivo, entre otros aprovechamientos.

³ Se refiere a los ingresos propios obtenidos por los Poderes Legislativo y Judicial, los Órganos Autónomos y las entidades de la administración pública paraestatal y paramunicipal, por sus actividades diversas no inherentes a su operación que generan recursos y que no sean ingresos por venta de bienes o prestación de servicios, tales como donativos en efectivo, entre otros.

Concepto	Ingreso					Diferencia
	Estimado	Ampliaciones/ (Reducciones)	Modificado	Devengado	Recaudado	
Ingresos de Libre Disposición						
<i>Impuestos</i>	-	-	-	-	-	-
<i>Cuotas y Aportaciones de Seguridad Social</i>	-	-	-	-	-	-
<i>Contribuciones de Mejoras</i>	-	-	-	-	-	-
<i>Derechos</i>	-	-	-	-	-	-
<i>Productos</i>	-	-	-	-	-	-
<i>Aprovechamientos</i>	-	-	-	-	-	-
<i>Ingresos por Venta de Bienes y Prestación de Servicios</i>	-	-	-	-	-	-
<i>Participaciones</i>	-	-	-	-	-	-
Fondo General de Participaciones	-	-	-	-	-	-
Fondo de Fomento Municipal	-	-	-	-	-	-
Fondo de Fiscalización y Recaudación	-	-	-	-	-	-
Fondo de Compensación	-	-	-	-	-	-
Fondo de Extracción de Hidrocarburos	-	-	-	-	-	-
Impuesto Especial Sobre Producción y Servicios	-	-	-	-	-	-
0.136% de la Recaudación Federal Participable	-	-	-	-	-	-
3.17% Sobre Extracción de Petróleo	-	-	-	-	-	-
Gasolinas y Diésel	-	-	-	-	-	-
Fondo del Impuesto Sobre la Renta	-	-	-	-	-	-
Fondo de Estabilización de los Ingresos de las Ent. Fed.	-	-	-	-	-	-
<i>Incentivos Derivados de la Colaboración Fiscal</i>	-	-	-	-	-	-
Tenencia o Uso de Vehículos	-	-	-	-	-	-
Fondo de Compensación ISAN	-	-	-	-	-	-
Impuesto Sobre Automóviles Nuevos	-	-	-	-	-	-
Fondo de Compensación de Repechos-Intermedios	-	-	-	-	-	-
Otros Incentivos Económicos	-	-	-	-	-	-
<i>Transferencias y Asignaciones</i>	-	-	-	-	-	-
<i>Convenios</i>	-	-	-	-	-	-
Otros Convenios y Subsidios	-	-	-	-	-	-
Otros Ingresos de Libre Disposición	3,938,000	626,485	4,564,485	4,564,485	4,564,485	626,485
Participaciones en Ingresos Locales	-	-	-	-	-	-
Otros Ingresos de Libre Disposición	3,938,000	626,485	4,564,485	4,564,485	4,564,485	626,485
Total de Ingresos de Libre Disposición	3,938,000	626,485	4,564,485	4,564,485	4,564,485	626,485
Ingresos Excedentes de Ingresos de Libre Disposición						
Transferencias Federales Etiquetadas						
<i>Aportaciones</i>	71,102,639	2,772,290	73,874,929	73,874,929	73,874,929	2,772,290
Fondo de Aport. para la Nómina Educativa y Gto. Op.	-	-	-	-	-	-
Fondo de Aportaciones para los Servicios de Salud	-	-	-	-	-	-
Fondo de Aportaciones para la Infraestructura Social	-	-	-	-	-	-
Fondo de Aport. para el Fortalecimiento de los Municipios y de las Demarcaciones Territoriales del Distrito Federal	-	-	-	-	-	-
Fondo de Aportaciones Múltiples	-	-	-	-	-	-
Fondo de Aport. para la Educación Tec. y de Adultos	71,102,639	2,772,290	73,874,929	73,874,929	73,874,929	2,772,290
Fondo de Aportaciones para la Seguridad Pública de los Estados y del Distrito Federal	-	-	-	-	-	-
Fondo de Aportaciones para el Fortalecimiento de las Entidades Federativas	-	-	-	-	-	-
<i>Convenios</i>	3,265,910	(2,126,716)	1,139,194	1,139,194	1,139,194	(2,126,716)
Convenios de Protección Social en Salud	-	-	-	-	-	-
Convenios de Descentralización	-	-	-	-	-	-
Convenios de Reasignación	-	-	-	-	-	-
Otros Convenios y Subsidios	3,265,910	(2,126,716)	1,139,194	1,139,194	1,139,194	(2,126,716)
<i>Fondos Distintos de Aportaciones</i>	-	-	-	-	-	-
Fondo para Entidades Federativas y Municipios Productores de Hidrocarburos	-	-	-	-	-	-
Fondo Minero	-	-	-	-	-	-
<i>Transferencias, Asignaciones, Subsidios y Subvenciones, y Pensiones y Jubilaciones</i>	-	-	-	-	-	-
<i>Otras Transferencias Federales Etiquetadas</i>	-	-	-	-	-	-
Total de Transferencias Federales Etiquetadas	74,368,549	645,574	75,014,123	75,014,123	75,014,123	645,574
Ingresos Derivados de Financiamientos						
<i>Ingresos Derivados de Financiamientos</i>	-	-	-	-	-	-
Total de Ingresos	78,306,549	1,272,059	79,578,608	79,578,608	79,578,608	1,272,059
Datos Informativos						
1. Ingresos Derivados de Financiamientos con Fuente de Pago de Ingresos de Libre Disposición	-	-	-	-	-	-
2. Ingresos Derivados de Financiamientos con Fuente de Pago de Transferencias Federales Etiquetadas	-	-	-	-	-	-
3. Ingresos Derivados de Financiamientos	-	-	-	-	-	-

(Cifras en Pesos)

Concepto	Egresos					Subejercicio 6 = (3 - 4)
	Aprobado	Ampliaciones/ (Reducciones)	Modificado	Devengado	Pagado	
	1	2	3 = (1 + 2)	4	5	
Servicios Personales	49,755,488	2,772,290	52,527,778	51,223,743	50,508,169	1,304,035
Remuneraciones al Personal de Carácter Permanente	16,437,929	6,496	16,444,425	16,438,142	16,438,142	6,283
Remuneraciones al Personal de Carácter Transitorio	1,673,073	(76,785)	1,596,288	1,512,689	1,512,689	83,599
Remuneraciones Adicionales y Especiales	2,633,587	1,348,067	3,981,654	3,780,036	3,780,036	201,618
Seguridad Social	7,241,563	(1,269,150)	5,972,413	5,024,680	4,678,118	947,733
Otras Prestaciones Sociales y Económicas	21,769,336	2,763,662	24,532,998	24,468,196	24,099,184	64,802
Previsiones	-	-	-	-	-	-
Pago de Estímulos a Servidores Públicos	-	-	-	-	-	-
Materiales y Suministros	1,477,460	312,432	1,789,892	1,789,885	1,789,885	7
Materiales de Admón. Emisión de Doctos. y Artículos Oficiales	670,000	282,500	952,500	952,494	952,494	6
Alimentos y Utensilios	80,000	-	80,000	80,000	80,000	-
Materias Primas y Materiales de Producción y Comercialización	-	-	-	-	-	-
Materiales y Artículos de Construcción y de Reparación	85,000	-	85,000	85,000	85,000	-
Productos Químicos, Farmacéuticos y de Laboratorio	45,000	(15,768)	29,232	29,232	29,232	-
Combustibles, Lubricantes y Aditivos	420,000	45,700	465,700	465,700	465,700	-
Vestuario, Blancos, Prendas de Protección y Artículos Deportivos	66,960	-	66,960	66,959	66,959	1
Materiales y Suministros Para Seguridad	-	-	-	-	-	-
Herramientas, Refacciones y Accesorios Menores	110,500	-	110,500	110,500	110,500	-
Servicios Generales	10,778,956	1,364,053	12,143,009	12,041,318	12,022,451	101,691
Servicios Básicos	632,943	172,810	805,753	739,827	739,699	65,926
Servicios de Arrendamiento	2,569,356	81,975	2,651,331	2,651,331	2,651,331	-
Servicios Profesionales, Científicos, Técnicos y Otros Servicios	4,777,894	309,553	5,087,447	5,087,442	5,087,442	5
Servicios Financieros, Bancarios y Comerciales	170,012	(21,680)	148,332	136,076	136,075	12,256
Servicios de Instalación, Reparación, Mantto. y Conservación	1,840,000	497,948	2,337,948	2,337,940	2,337,940	8
Servicios de Comunicación Social y Publicidad	-	-	-	-	-	-
Servicios de Traslado y Viáticos	524,724	(21,553)	503,171	497,971	497,971	5,200
Servicios Oficiales	98,605	-	98,605	98,605	98,605	-
Otros Servicios Generales	165,422	345,000	510,422	492,126	473,388	18,296
Transferencias, Asignaciones, Subsidios y Otras Ayudas	16,294,645	(3,176,716)	13,117,929	13,117,929	13,117,929	-
Transferencias Internas y Asignaciones al Sector Público	-	-	-	-	-	-
Transferencias al Resto del Sector Público	-	-	-	-	-	-
Subsidios y Subvenciones	3,265,910	(2,126,716)	1,139,194	1,139,194	1,139,194	-
Ayudas Sociales	13,028,735	(1,050,000)	11,978,735	11,978,735	11,978,735	-
Pensiones y Jubilaciones	-	-	-	-	-	-
Transferencias a Fideicomisos, Mandatos y Otros Análogos	-	-	-	-	-	-
Transferencias a la Seguridad Social	-	-	-	-	-	-
Donativos	-	-	-	-	-	-
Transferencias al Exterior	-	-	-	-	-	-
Bienes Muebles, Inmuebles e Intangibles	-	-	-	-	-	-
Mobiliario y Equipo de Administración	-	-	-	-	-	-
Mobiliario y Equipo Educativo y Recreativo	-	-	-	-	-	-
Equipo e Instrumental Médico y de Laboratorio	-	-	-	-	-	-
Vehículos y Equipo de Transporte	-	-	-	-	-	-
Equipo de Defensa y Seguridad	-	-	-	-	-	-
Maquinaria, Otros Equipos y Herramientas	-	-	-	-	-	-
Activos Biológicos	-	-	-	-	-	-
Bienes Inmuebles	-	-	-	-	-	-
Activos Intangibles	-	-	-	-	-	-
Inversión Pública	-	-	-	-	-	-
Obra Pública en Bienes de Dominio Público	-	-	-	-	-	-
Obra Pública en Bienes Propios	-	-	-	-	-	-
Proyectos Productivos y Acciones de Fomento	-	-	-	-	-	-
Inversiones Financieras y Otras Provisiones	-	-	-	-	-	-
Inversiones Para el Fomento de Actividades Productivas	-	-	-	-	-	-
Acciones y Participaciones de Capital	-	-	-	-	-	-
Compra de Títulos y Valores	-	-	-	-	-	-
Concesión de Préstamos	-	-	-	-	-	-
Inversiones en Fideicomisos, Mandatos y Otros Análogos	-	-	-	-	-	-
Otras Inversiones Financieras	-	-	-	-	-	-
Provisiones para Contingencias y Otras Erogaciones Especiales	-	-	-	-	-	-
Participaciones y Aportaciones	-	-	-	-	-	-
Participaciones	-	-	-	-	-	-
Aportaciones	-	-	-	-	-	-
Convenios	-	-	-	-	-	-
Deuda Pública	-	-	-	-	-	-
Amortización de la Deuda Pública	-	-	-	-	-	-
Intereses de la Deuda Pública	-	-	-	-	-	-
Comisiones de la Deuda Pública	-	-	-	-	-	-
Gastos de la Deuda Pública	-	-	-	-	-	-
Costo por Coberturas	-	-	-	-	-	-
Apoyos Financieros	-	-	-	-	-	-
Adeudos de Ejercicios Fiscales Anteriores (Adefas)	-	-	-	-	-	-
Total del Gasto	78,306,549	1,272,059	79,578,608	78,172,875	77,438,434	1,405,733

Concepto	Egresos					Subejercicio
	Aprobado	Ampliaciones / (Reducciones)	Modificado	Devengado	Pagado	
Gasto No Etiquetado	3,938,000	626,485	4,564,485	4,383,370	4,360,287	181,115
Servicios Personales	3,608,612	-	3,608,612	3,456,665	3,452,320	151,947
Remuneraciones al Personal de Carácter Permanente	1,650,927	(24,096)	1,626,831	1,620,548	1,620,548	6,283
Remuneraciones al Personal de Carácter Transitorio	661,052	-	661,052	577,453	577,453	83,599
Remuneraciones Adicionales y Especiales	439,649	-	439,649	434,010	434,010	5,639
Seguridad Social	216,558	10,158	226,716	201,839	197,494	24,877
Otras Prestaciones Sociales y Económicas	640,426	13,938	654,364	622,815	622,815	31,549
Previsiones	-	-	-	-	-	-
Pago de Estímulos a Servidores Públicos	-	-	-	-	-	-
Materiales y Suministros	80,000	78,200	158,200	158,198	158,198	2
Materiales de Admón., Emisión de Doctos. y Art. Oficiales	-	32,500	32,500	32,498	32,498	2
Alimentos y Utensilios	80,000	-	80,000	80,000	80,000	-
Materias Primas y Materiales de Prod. y Comercialización	-	-	-	-	-	-
Materiales y Artículos de Construcción y de Reparación	-	-	-	-	-	-
Productos Químicos, Farmacéuticos y de Laboratorio	-	-	-	-	-	-
Combustibles, Lubricantes y Aditivos	-	45,700	45,700	45,700	45,700	-
Vestuario, Blancos, Prendas de Protección y Art. Deportivos	-	-	-	-	-	-
Materiales y Suministros Para Seguridad	-	-	-	-	-	-
Herramientas, Refacciones y Accesorios Menores	-	-	-	-	-	-
Servicios Generales	249,388	548,285	797,673	768,507	749,769	29,166
Servicios Básicos	12,780	73,310	86,090	66,899	66,899	19,191
Servicios de Arrendamiento	86,582	81,975	168,557	168,557	168,557	-
Servicios Profesionales, Científicos, Técnicos y Otros Serv.	-	48,000	48,000	48,000	48,000	-
Servicios Financieros, Bancarios y Comerciales	-	-	-	-	-	-
Servicios de Instalación, Reparación, Mantto. y Conservación	-	-	-	-	-	-
Servicios de Comunicación Social y Publicidad	-	-	-	-	-	-
Servicios de Traslado y Viáticos	-	-	-	-	-	-
Servicios Oficiales	38,605	-	38,605	38,605	38,605	-
Otros Servicios Generales	111,421	345,000	456,421	446,446	427,708	9,975
Transferencias, Asignaciones, Subsidios y Otras Ayudas	-	-	-	-	-	-
Transferencias Internas y Asignaciones al Sector Público	-	-	-	-	-	-
Transferencias al Resto del Sector Público	-	-	-	-	-	-
Subsidios y Subvenciones	-	-	-	-	-	-
Ayudas Sociales	-	-	-	-	-	-
Pensiones y Jubilaciones	-	-	-	-	-	-
Transferencias a Fideicomisos, Mandatos y Otros Análogos	-	-	-	-	-	-
Transferencias a la Seguridad Social	-	-	-	-	-	-
Donativos	-	-	-	-	-	-
Transferencias al Exterior	-	-	-	-	-	-
Bienes Muebles, Inmuebles e Intangibles	-	-	-	-	-	-
Mobiliario y Equipo de Administración	-	-	-	-	-	-
Mobiliario y Equipo Educativo y Recreativo	-	-	-	-	-	-
Equipo e Instrumental Médico y de Laboratorio	-	-	-	-	-	-
Vehículos y Equipo de Transporte	-	-	-	-	-	-
Equipo de Defensa y Seguridad	-	-	-	-	-	-
Maquinaria, Otros Equipos y Herramientas	-	-	-	-	-	-
Activos Biológicos	-	-	-	-	-	-
Bienes Inmuebles	-	-	-	-	-	-
Activos Intangibles	-	-	-	-	-	-
Inversión Pública	-	-	-	-	-	-
Obra Pública en Bienes de Dominio Público	-	-	-	-	-	-
Obra Pública en Bienes Propios	-	-	-	-	-	-
Proyectos Productivos y Acciones de Fomento	-	-	-	-	-	-
Inversiones Financieras y Otras Provisiones	-	-	-	-	-	-
Inversiones Para el Fomento de Actividades Productivas	-	-	-	-	-	-
Acciones y Participaciones de Capital	-	-	-	-	-	-
Compra de Títulos y Valores	-	-	-	-	-	-
Concesión de Préstamos	-	-	-	-	-	-
Inversiones en Fideicomisos, Mandatos y Otros Análogos	-	-	-	-	-	-
Fideicomiso de Desastres Naturales (Informativo)	-	-	-	-	-	-
Otras Inversiones Financieras	-	-	-	-	-	-
Provisiones para Contingencias y Otras Erogaciones Especiales	-	-	-	-	-	-
Participaciones y Aportaciones	-	-	-	-	-	-
Participaciones	-	-	-	-	-	-
Aportaciones	-	-	-	-	-	-
Convenios	-	-	-	-	-	-
Deuda Pública	-	-	-	-	-	-
Amortización de la Deuda Pública	-	-	-	-	-	-
Intereses de la Deuda Pública	-	-	-	-	-	-
Comisiones de la Deuda Pública	-	-	-	-	-	-
Gastos de la Deuda Pública	-	-	-	-	-	-
Costo por Coberturas	-	-	-	-	-	-
Apoyos Financieros	-	-	-	-	-	-
Adeudos de Ejercicios Fiscales Anteriores (Adefas)	-	-	-	-	-	-

Concepto	Egresos					Subejercicio
	Aprobado	Ampliaciones / (Reducciones)	Modificado	Devengado	Pagado	
Gasto Etiquetado	74,368,549	645,574	75,014,123	73,789,505	73,078,147	1,224,618
Servicios Personales	46,146,876	2,772,290	48,919,166	47,767,078	47,055,849	1,152,088
Remuneraciones al Personal de Carácter Permanente	14,787,002	30,592	14,817,594	14,817,594	14,817,594	-
Remuneraciones al Personal de Carácter Transitorio	1,012,021	(76,785)	935,236	935,236	935,236	-
Remuneraciones Adicionales y Especiales	2,193,938	1,348,067	3,542,005	3,346,026	3,346,026	195,979
Seguridad Social	7,025,005	(1,279,308)	5,745,697	4,822,841	4,480,624	922,856
Otras Prestaciones Sociales y Económicas	21,128,910	2,749,724	23,878,634	23,845,381	23,476,369	33,253
Previsiones	-	-	-	-	-	-
Pago de Estímulos a Servidores Públicos	-	-	-	-	-	-
Materiales y Suministros	1,397,460	234,232	1,631,692	1,631,687	1,631,687	5
Materiales de Admón., Emisión de Doctos. y Art. Oficiales	670,000	250,000	920,000	919,996	919,996	4
Alimentos y Utensilios	-	-	-	-	-	-
Materias Primas y Materiales de Prod. y Comercialización	-	-	-	-	-	-
Materiales y Artículos de Construcción y de Reparación	85,000	-	85,000	85,000	85,000	-
Productos Químicos, Farmacéuticos y de Laboratorio	45,000	(15,768)	29,232	29,232	29,232	-
Combustibles, Lubricantes y Aditivos	420,000	-	420,000	420,000	420,000	-
Vestuario, Blancos, Prendas de Protección y Art. Deportivos	66,960	-	66,960	66,959	66,959	1
Materiales y Suministros Para Seguridad	-	-	-	-	-	-
Herramientas, Refacciones y Accesorios Menores	110,500	-	110,500	110,500	110,500	-
Servicios Generales	10,529,568	815,768	11,345,336	11,272,811	11,272,682	72,525
Servicios Básicos	620,163	99,500	719,663	672,928	672,800	46,735
Servicios de Arrendamiento	2,482,774	-	2,482,774	2,482,774	2,482,774	-
Servicios Profesionales, Científicos, Técnicos y Otros Serv.	4,777,894	261,553	5,039,447	5,039,442	5,039,442	5
Servicios Financieros, Bancarios y Comerciales	170,012	(21,680)	148,332	136,076	136,075	12,256
Servicios de Instalación, Reparación, Mantto. y Conservación	1,840,000	497,948	2,337,948	2,337,940	2,337,940	8
Servicios de Comunicación Social y Publicidad	-	-	-	-	-	-
Servicios de Traslado y Viáticos	524,724	(21,553)	503,171	497,971	497,971	5,200
Servicios Oficiales	60,000	-	60,000	60,000	60,000	-
Otros Servicios Generales	54,001	-	54,001	45,680	45,680	8,321
Transferencias, Asignaciones, Subsidios y Otras Ayudas	16,294,645	(3,176,716)	13,117,929	13,117,929	13,117,929	-
Transferencias Internas y Asignaciones al Sector Público	-	-	-	-	-	-
Transferencias al Resto del Sector Público	-	-	-	-	-	-
Subsidios y Subvenciones	3,265,910	(2,126,716)	1,139,194	1,139,194	1,139,194	-
Ayudas Sociales	13,028,735	(1,050,000)	11,978,735	11,978,735	11,978,735	-
Pensiones y Jubilaciones	-	-	-	-	-	-
Transferencias a Fideicomisos, Mandatos y Otros Análogos	-	-	-	-	-	-
Transferencias a la Seguridad Social	-	-	-	-	-	-
Donativos	-	-	-	-	-	-
Transferencias al Exterior	-	-	-	-	-	-
Bienes Muebles, Inmuebles e Intangibles	-	-	-	-	-	-
Mobiliario y Equipo de Administración	-	-	-	-	-	-
Mobiliario y Equipo Educativo y Recreativo	-	-	-	-	-	-
Equipo e Instrumental Médico y de Laboratorio	-	-	-	-	-	-
Vehículos y Equipo de Transporte	-	-	-	-	-	-
Equipo de Defensa y Seguridad	-	-	-	-	-	-
Maquinaria, Otros Equipos y Herramientas	-	-	-	-	-	-
Activos Biológicos	-	-	-	-	-	-
Bienes Inmuebles	-	-	-	-	-	-
Activos Intangibles	-	-	-	-	-	-
Inversión Pública	-	-	-	-	-	-
Obra Pública en Bienes de Dominio Público	-	-	-	-	-	-
Obra Pública en Bienes Propios	-	-	-	-	-	-
Proyectos Productivos y Acciones de Fomento	-	-	-	-	-	-
Inversiones Financieras y Otras Provisiones	-	-	-	-	-	-
Inversiones Para el Fomento de Actividades Productivas	-	-	-	-	-	-
Acciones y Participaciones de Capital	-	-	-	-	-	-
Compra de Títulos y Valores	-	-	-	-	-	-
Concesión de Préstamos	-	-	-	-	-	-
Inversiones en Fideicomisos, Mandatos y Otros Análogos	-	-	-	-	-	-
Fideicomiso de Desastres Naturales (Informativo)	-	-	-	-	-	-
Otras Inversiones Financieras	-	-	-	-	-	-
Provisiones para Contingencias y Otras Erogaciones Especiales	-	-	-	-	-	-
Participaciones y Aportaciones	-	-	-	-	-	-
Participaciones	-	-	-	-	-	-
Aportaciones	-	-	-	-	-	-
Convenios	-	-	-	-	-	-
Deuda Pública	-	-	-	-	-	-
Amortización de la Deuda Pública	-	-	-	-	-	-
Intereses de la Deuda Pública	-	-	-	-	-	-
Comisiones de la Deuda Pública	-	-	-	-	-	-
Gastos de la Deuda Pública	-	-	-	-	-	-
Costo por Coberturas	-	-	-	-	-	-
Apoyos Financieros	-	-	-	-	-	-
Adeudos de Ejercicios Fiscales Anteriores (Adefas)	-	-	-	-	-	-
Total de Egresos	78,306,549	1,272,059	79,578,608	78,172,875	77,438,434	1,405,733

Concepto	Egresos					Subejercicio
	Aprobado	Ampliaciones/ (Reducciones)	Modificado	Devengado	Pagado	
	1	2	3 = (1 + 2)	4	5	
Jefatura de la Oficina de la Gobernatura del Estado	-	-	-	-	-	-
Secretaría de Gobierno	-	-	-	-	-	-
Secretaría de Hacienda	-	-	-	-	-	-
Secretaría de Desarrollo Económico y del Trabajo	-	-	-	-	-	-
Secretaría de Desarrollo Agropecuario	-	-	-	-	-	-
Secretaría de Obras Públicas	-	-	-	-	-	-
Secretaría de Educación	-	-	-	-	-	-
Secretaría de Salud	-	-	-	-	-	-
Secretaría de Administración	-	-	-	-	-	-
Secretaría de la Contraloría	-	-	-	-	-	-
Secretaría de Turismo y Cultura	-	-	-	-	-	-
Secretaría de Desarrollo Social	-	-	-	-	-	-
Secretaría de Desarrollo Sustentable	-	-	-	-	-	-
Secretaría de Movilidad y Transporte	-	-	-	-	-	-
Comisión Estatal de Seguridad Pública	-	-	-	-	-	-
Consejería Jurídica	-	-	-	-	-	-
Gastos Institucionales	-	-	-	-	-	-
Total del Gasto	-	-	-	-	-	-

Instituto Estatal de Educación para Adultos
Estado Analítico del Ejercicio del Presupuesto de Egresos
Clasificación Administrativa
Del 1 de enero al 31 de diciembre de 2022

Concepto	Egresos					Subejercicio
	Aprobado	Ampliaciones/ (Reducciones)	Modificado	Devengado	Pagado	
	1	2	3 = (1 + 2)	4	5	
Poder Ejecutivo	-	-	-	-	-	-
Poder Legislativo	-	-	-	-	-	-
Poder Judicial	-	-	-	-	-	-
Organismos Autónomos	-	-	-	-	-	-
Poder Ejecutivo de los Municipios	-	-	-	-	-	-
Total del Gasto	-	-	-	-	-	-

Sector Paraestatal del Gobierno del Estado de Morelos
Estado Analítico del Ejercicio del Presupuesto de Egresos
Clasificación Administrativa
Del 1 de enero al 31 de diciembre de 2022

Concepto	Egresos					Subejercicio
	Aprobado	Ampliaciones/ (Reducciones)	Modificado	Devengado	Pagado	
	1	2	3 = (1 + 2)	4	5	
Entidades Paraestatales y Fideicomisos No Empresariales y No Financieros	78,306,549	1,272,059	79,578,608	78,172,875	77,438,434	1,405,733
Instituciones Públicas de la Seguridad Social	-	-	-	-	-	-
Entidades Paraestatales Empresariales No Financieras con Participación Estatal Mayoritaria	-	-	-	-	-	-
Fideicomisos Empresariales No Financieros con Participación Estatal Mayoritaria	-	-	-	-	-	-
Entidades Paraestatales Empresariales Financieras Monetarias con Participación Estatal Mayoritaria	-	-	-	-	-	-
Entidades Paraestatales Empresariales Financieras No Monetarias con Participación Estatal Mayoritaria	-	-	-	-	-	-
Fideicomisos Financieros Públicos con Participación Estatal Mayoritaria	-	-	-	-	-	-
Total del Gasto	78,306,549	1,272,059	79,578,608	78,172,875	77,438,434	1,405,733

Concepto	Egresos					Subejercicio
	Aprobado	Ampliaciones/ (Reducciones)	Modificado	Devengado	Pagado	
Gasto No Etiquetado	3,938,000	626,485	4,564,485	4,383,370	4,360,287	181,115
Jefatura de la Oficina de la Gubernatura del Estado	-	-	-	-	-	-
Secretaría de Gobierno	-	-	-	-	-	-
Secretaría de Hacienda	-	-	-	-	-	-
Secretaría de Desarrollo Económico y del Trabajo	-	-	-	-	-	-
Secretaría de Desarrollo Agropecuario	-	-	-	-	-	-
Secretaría de Obras Públicas	-	-	-	-	-	-
Secretaría de Educación	-	-	-	-	-	-
Secretaría de Salud	-	-	-	-	-	-
Secretaría de Administración	-	-	-	-	-	-
Secretaría de la Contraloría	-	-	-	-	-	-
Secretaría de Turismo y Cultura	-	-	-	-	-	-
Secretaría de Desarrollo Social	-	-	-	-	-	-
Secretaría de Desarrollo Sustentable	-	-	-	-	-	-
Secretaría de Movilidad y Transporte	-	-	-	-	-	-
Comisión Estatal de Seguridad Pública	-	-	-	-	-	-
Consejería Jurídica	-	-	-	-	-	-
Gastos Institucionales	-	-	-	-	-	-
Poder Legislativo	-	-	-	-	-	-
Poder Judicial	-	-	-	-	-	-
Organismos Autónomos	-	-	-	-	-	-
Entidades Paraestatales y Fideicomisos No Empresariales y No Financieros	3,938,000	626,485	4,564,485	4,383,370	4,360,287	181,115
Entidades Paraestatales Empresariales No Financieras con Participación Estatal Mayoritaria	-	-	-	-	-	-
Poder Ejecutivo de los Municipios	-	-	-	-	-	-
Gasto Etiquetado	74,368,549	645,574	75,014,123	73,789,505	73,078,147	1,224,618
Jefatura de la Oficina de la Gubernatura del Estado	-	-	-	-	-	-
Secretaría de Gobierno	-	-	-	-	-	-
Secretaría de Hacienda	-	-	-	-	-	-
Secretaría de Desarrollo Económico y del Trabajo	-	-	-	-	-	-
Secretaría de Desarrollo Agropecuario	-	-	-	-	-	-
Secretaría de Obras Públicas	-	-	-	-	-	-
Secretaría de Educación	-	-	-	-	-	-
Secretaría de Salud	-	-	-	-	-	-
Secretaría de Administración	-	-	-	-	-	-
Secretaría de la Contraloría	-	-	-	-	-	-
Secretaría de Turismo y Cultura	-	-	-	-	-	-
Secretaría de Desarrollo Social	-	-	-	-	-	-
Secretaría de Desarrollo Sustentable	-	-	-	-	-	-
Secretaría de Movilidad y Transporte	-	-	-	-	-	-
Comisión Estatal de Seguridad Pública	-	-	-	-	-	-
Consejería Jurídica	-	-	-	-	-	-
Gastos Institucionales	-	-	-	-	-	-
Poder Legislativo	-	-	-	-	-	-
Poder Judicial	-	-	-	-	-	-
Organismos Autónomos	-	-	-	-	-	-
Entidades Paraestatales y Fideicomisos No Empresariales y No Financieros	74,368,549	645,574	75,014,123	73,789,505	73,078,147	1,224,618
Entidades Paraestatales Empresariales No Financieras con Participación Estatal Mayoritaria	-	-	-	-	-	-
Poder Ejecutivo de los Municipios	-	-	-	-	-	-
Total de Egresos	78,306,549	1,272,059	79,578,608	78,172,875	77,438,434	1,405,733

Concepto	Egresos					Subejercicio
	Aprobado	Ampliaciones/ (Reducciones)	Modificado	Devengado	Pagado	
	1	2	3 = (1 + 2)	4	5	
Gobierno	-	-	-	-	-	-
Legislación	-	-	-	-	-	-
Justicia	-	-	-	-	-	-
Coordinación de la Política de Gobierno	-	-	-	-	-	-
Relaciones Exteriores	-	-	-	-	-	-
Asuntos Financieros y Hacendarios	-	-	-	-	-	-
Seguridad Nacional	-	-	-	-	-	-
Asuntos de Orden Público y de Seguridad Interior	-	-	-	-	-	-
Otros Servicios Generales	-	-	-	-	-	-
Desarrollo Social	78,306,549	1,272,059	79,578,608	78,172,875	77,438,434	1,405,733
Protección Ambiental	-	-	-	-	-	-
Vivienda y Servicios a la Comunidad	-	-	-	-	-	-
Salud	-	-	-	-	-	-
Recreación, Cultura y Otras Manifestaciones Sociales	-	-	-	-	-	-
Educación	78,306,549	1,272,059	79,578,608	78,172,875	77,438,434	1,405,733
Protección Social	-	-	-	-	-	-
Otros Asuntos Sociales	-	-	-	-	-	-
Desarrollo Económico	-	-	-	-	-	-
Asuntos Económicos, Comerciales y Laborales en General	-	-	-	-	-	-
Agropecuaria, Silvicultura, Pesca y Caza	-	-	-	-	-	-
Combustibles y Energía	-	-	-	-	-	-
Minería, Manufacturas y Construcción	-	-	-	-	-	-
Transporte	-	-	-	-	-	-
Comunicaciones	-	-	-	-	-	-
Turismo	-	-	-	-	-	-
Ciencia, Tecnología e Innovación	-	-	-	-	-	-
Otras Industrias y Otros Asuntos Económicos	-	-	-	-	-	-
Otras no Clasificadas en Funciones Anteriores	-	-	-	-	-	-
Transacciones de la Deuda Pública / Costo Financiero de la Deuda	-	-	-	-	-	-
Transferencias, Participaciones y Aportaciones entre Diferentes Niveles y Ordenes de Gobierno	-	-	-	-	-	-
Saneamiento del Sistema Financiero	-	-	-	-	-	-
Adeudos de Ejercicios Fiscales Anteriores	-	-	-	-	-	-
Total del Gasto	78,306,549	1,272,059	79,578,608	78,172,875	77,438,434	1,405,733

Concepto	Egresos					Subejercicio
	Aprobado	Ampliaciones/ (Reducciones)	Modificado	Devengado	Pagado	
Gasto No Etiquetado	3,938,000	626,485	4,564,485	4,383,370	4,360,287	181,115
<i>Gobierno</i>	-	-	-	-	-	-
Legislación	-	-	-	-	-	-
Justicia	-	-	-	-	-	-
Coordinación de la Política de Gobierno	-	-	-	-	-	-
Relaciones Exteriores	-	-	-	-	-	-
Asuntos Financieros y Hacendarios	-	-	-	-	-	-
Seguridad Nacional	-	-	-	-	-	-
Asuntos de Orden Público y de Seguridad Interior	-	-	-	-	-	-
Otros Servicios Generales	-	-	-	-	-	-
<i>Desarrollo Social</i>	3,938,000	626,485	4,564,485	4,383,370	4,360,287	181,115
Protección Ambiental	-	-	-	-	-	-
Vivienda y Servicios a la Comunidad	-	-	-	-	-	-
Salud	-	-	-	-	-	-
Recreación, Cultura y Otras Manifestaciones Sociales	-	-	-	-	-	-
Educación	3,938,000	626,485	4,564,485	4,383,370	4,360,287	181,115
Protección Social	-	-	-	-	-	-
Otros Asuntos Sociales	-	-	-	-	-	-
<i>Desarrollo Económico</i>	-	-	-	-	-	-
Asuntos Económicos, Comerciales y Laborales en Gral.	-	-	-	-	-	-
Agropecuaria, Silvicultura, Pesca y Caza	-	-	-	-	-	-
Combustibles y Energía	-	-	-	-	-	-
Minería, Manufacturas y Construcción	-	-	-	-	-	-
Transporte	-	-	-	-	-	-
Comunicaciones	-	-	-	-	-	-
Turismo	-	-	-	-	-	-
Ciencia, Tecnología e Innovación	-	-	-	-	-	-
Otras Industrias y Otros Asuntos Económicos	-	-	-	-	-	-
<i>Otras no Clasificadas en Funciones Anteriores</i>	-	-	-	-	-	-
Transacciones de la Deuda Pública / Costo Financiero de la Deuda	-	-	-	-	-	-
Transferencias, Participaciones y Aportaciones entre Diferentes Niveles y Ordenes de Gobierno	-	-	-	-	-	-
Saneamiento del Sistema Financiero	-	-	-	-	-	-
Adeudos de Ejercicios Fiscales Anteriores	-	-	-	-	-	-
Gasto Etiquetado	74,368,549	645,574	75,014,123	73,789,505	73,078,147	1,224,618
<i>Gobierno</i>	-	-	-	-	-	-
Legislación	-	-	-	-	-	-
Justicia	-	-	-	-	-	-
Coordinación de la Política de Gobierno	-	-	-	-	-	-
Relaciones Exteriores	-	-	-	-	-	-
Asuntos Financieros y Hacendarios	-	-	-	-	-	-
Seguridad Nacional	-	-	-	-	-	-
Asuntos de Orden Público y de Seguridad Interior	-	-	-	-	-	-
Otros Servicios Generales	-	-	-	-	-	-
<i>Desarrollo Social</i>	74,368,549	645,574	75,014,123	73,789,505	73,078,147	1,224,618
Protección Ambiental	-	-	-	-	-	-
Vivienda y Servicios a la Comunidad	-	-	-	-	-	-
Salud	-	-	-	-	-	-
Recreación, Cultura y Otras Manifestaciones Sociales	-	-	-	-	-	-
Educación	74,368,549	645,574	75,014,123	73,789,505	73,078,147	1,224,618
Protección Social	-	-	-	-	-	-
Otros Asuntos Sociales	-	-	-	-	-	-
<i>Desarrollo Económico</i>	-	-	-	-	-	-
Asuntos Económicos, Comerciales y Laborales en Gral.	-	-	-	-	-	-
Agropecuaria, Silvicultura, Pesca y Caza	-	-	-	-	-	-
Combustibles y Energía	-	-	-	-	-	-
Minería, Manufacturas y Construcción	-	-	-	-	-	-
Transporte	-	-	-	-	-	-
Comunicaciones	-	-	-	-	-	-
Turismo	-	-	-	-	-	-
Ciencia, Tecnología e Innovación	-	-	-	-	-	-
Otras Industrias y Otros Asuntos Económicos	-	-	-	-	-	-
<i>Otras no Clasificadas en Funciones Anteriores</i>	-	-	-	-	-	-
Transacciones de la Deuda Pública / Costo Financiero de la Deuda	-	-	-	-	-	-
Transferencias, Participaciones y Aportaciones entre Diferentes Niveles y Ordenes de Gobierno	-	-	-	-	-	-
Saneamiento del Sistema Financiero	-	-	-	-	-	-
Adeudos de Ejercicios Fiscales Anteriores	-	-	-	-	-	-
Total del Egresos	78,306,549	1,272,059	79,578,608	78,172,875	77,438,434	1,405,733

Concepto	Egresos					Subejercicio
	Aprobado	Ampliaciones/ (Reducciones)	Modificado	Devengado	Pagado	
Gasto No Etiquetado	3,608,612	-	3,608,612	3,456,665	3,452,320	151,947
<i>Personal Administrativo y de Servicio Público</i>	3,608,612	-	3,608,612	3,456,665	3,452,320	151,947
<i>Magisterio</i>	-	-	-	-	-	-
<i>Servicios de Salud</i>	-	-	-	-	-	-
Personal Administrativo	-	-	-	-	-	-
Personal Médico, Paramédico y afín	-	-	-	-	-	-
<i>Seguridad Pública</i>	-	-	-	-	-	-
<i>Gastos Asociados a la Implementación de Nuevas Leyes Fed. o Reformas a las Mismas</i>	-	-	-	-	-	-
Nombre del Programa o Ley 1	-	-	-	-	-	-
Nombre del Programa o Ley 2	-	-	-	-	-	-
<i>Sentencias Laborales Definitivas</i>	-	-	-	-	-	-
Gasto Etiquetado	46,146,876	2,772,290	48,919,166	47,767,078	47,055,849	1,152,088
<i>Personal Administrativo y de Servicio Público</i>	46,146,876	2,772,290	48,919,166	47,767,078	47,055,849	1,152,088
<i>Magisterio</i>	-	-	-	-	-	-
<i>Servicios de Salud</i>	-	-	-	-	-	-
Personal Administrativo	-	-	-	-	-	-
Personal Médico, Paramédico y afín	-	-	-	-	-	-
<i>Seguridad Pública</i>	-	-	-	-	-	-
<i>Gastos Asociados a la Implementación de Nuevas Leyes Fed. o Reformas a las Mismas</i>	-	-	-	-	-	-
Nombre del Programa o Ley 1	-	-	-	-	-	-
Nombre del Programa o Ley 2	-	-	-	-	-	-
<i>Sentencias Laborales Definitivas</i>	-	-	-	-	-	-
Total del Gasto en Servicios Personales	49,755,488	2,772,290	52,527,778	51,223,743	50,508,169	1,304,035

Concepto	Egresos					
	Aprobado	Ampliaciones/ (Reducciones)	Modificado	Devengado	Pagado	Subejercicio
	1	2	3 = (1 + 2)	4	5	6 = (3 - 4)
Gasto Corriente	78,306,549	1,272,059	79,578,608	78,172,875	77,438,434	1,405,733
Gasto de Capital	-	-	-	-	-	-
Amortización de la Deuda y Disminución de Pasivos	-	-	-	-	-	-
Pensiones y Jubilaciones	-	-	-	-	-	-
Participaciones	-	-	-	-	-	-
Total del Gasto	78,306,549	1,272,059	79,578,608	78,172,875	77,438,434	1,405,733

Identificación de Crédito o Instrumento		Devengado	Pagado
Créditos Bancarios			
<div style="border: 1px solid black; border-radius: 15px; padding: 20px; display: inline-block;">NO APLICA</div>			-
			-
			-
			-
			-
			-
			-
			-
			-
			-
Total de Intereses de Créditos Bancarios		-	-
Otros Instrumentos de Deuda			
			-
			-
			-
			-
			-
			-
Total de Intereses de Otros Instrumentos de Deuda		-	-
TOTAL		-	-

Instituto Estatal de Educación para Adultos
Flujo de Fondos
Del 1 de Enero al 31 de Diciembre de 2022
(Pesos)

Concepto	Estimado	Modificado	Devengado	Recaudado/Pagado
I. INGRESOS PRESUPUESTARIOS				
Ingreso de Libre Disposición	3,938,000.00	4,564,484.74	4,564,484.74	4,564,484.74
Ingreso Etiquetado	74,368,549.00	75,014,122.83	75,014,122.83	75,014,122.83
Total Ingresos Presupuestarios	78,306,549.00	79,578,607.57	79,578,607.57	79,578,607.57
II. REMANENTES DE EJERCICIO ANTERIOR				
Remanentes de Ingresos de Libre Disposición	0.00	0.00	0.00	0.00
Total Remanentes del Ejercicio Anterior	0.00	0.00	0.00	0.00
III. INTERESES, COMISIONES Y GASTOS DE LA DEUDA				
Intereses comisiones y gastos de la deuda	0.00	0.00	0.00	0.00
TOTAL DE INGRESOS	78,306,549.00	79,578,607.57	79,578,607.57	79,578,607.57
III. EGRESOS PRESUPUESTARIO				
Gasto No Etiquetado	3,938,000.00	4,564,484.74	4,383,369.96	4,360,287.34
Gasto Etiquetado	74,368,549.00	75,014,122.83	73,789,504.85	73,078,147.44
Total Egresos Presupuestarios	78,306,549.00	79,578,607.57	78,172,874.81	77,438,434.78
IV. Total Flujo de Fondos	0.00	0.00	1,405,732.76	2,140,172.79



Información Programática

CUENTA PÚBLICA ANUAL
INSTITUTO ESTATAL DE EDUCACIÓN PARA ADULTOS

2022

Concepto	Egresos					Subejercicio
	Aprobado	Ampliaciones/ (Reducciones)	Modificado	Devengado	Pagado	
	1	2	3 = (1 + 2)	4	5	6 = (3 - 4)
Programas						
Subsidios: Sector Social y Privado o Ent. Federativas y Municipios						
Sujetos a Reglas de Operación	-	-	-	-	-	-
Otros Subsidios	-	-	-	-	-	-
Desempeño de las Funciones	78,306,549	1,272,059	79,578,608	78,172,875	77,438,434	1,405,733
Prestación de Servicios Públicos	78,306,549	1,272,059	79,578,608	78,172,875	77,438,434	1,405,733
Provisión de Bienes Públicos	-	-	-	-	-	-
Planeación, Seguimiento y Evaluación de Políticas Públicas	-	-	-	-	-	-
Promoción y Fomento	-	-	-	-	-	-
Regulación y Supervisión	-	-	-	-	-	-
Funciones de las Fuerzas Armadas (Únicamente Gobierno Federal)	-	-	-	-	-	-
Específicos	-	-	-	-	-	-
Proyectos de Inversión	-	-	-	-	-	-
Administrativos y de Apoyo	-	-	-	-	-	-
Apoyo al Proceso Presupuestario y para Mejorar la Eficiencia Institucional	-	-	-	-	-	-
Apoyo a la Función Pública y al Mejoramiento de la Gestión	-	-	-	-	-	-
Operaciones Ajenas	-	-	-	-	-	-
Compromisos	-	-	-	-	-	-
Obligaciones de Cumplimiento de Resolución Jurisdiccional	-	-	-	-	-	-
Desastres Naturales	-	-	-	-	-	-
Obligaciones	-	-	-	-	-	-
Pensiones y Jubilaciones	-	-	-	-	-	-
Aportaciones a la Seguridad Social	-	-	-	-	-	-
Aportaciones a Fondos de Estabilización	-	-	-	-	-	-
Aportaciones a Fondos de Inversión y Reestructura de Pensiones	-	-	-	-	-	-
Programas de Gasto Federalizado (Gobierno Federal)	-	-	-	-	-	-
Gasto Federalizado	-	-	-	-	-	-
Participaciones a Entidades Federativas y Municipios	-	-	-	-	-	-
Costo financiero, deuda o apoyos a deudores y ahorradores de la banca	-	-	-	-	-	-
Adeudos de ejercicios fiscales anteriores	-	-	-	-	-	-
Total del Gasto	78,306,549	1,272,059	79,578,608	78,172,875	77,438,434	1,405,733

Concepto	Estimado/Aprobado	Devengado	Recaudado/Pagado
I. Ingresos Presupuestarios	78,306,549	79,578,608	79,578,608
1. Ingresos del Gobierno de la Entidad Federativa	-	-	-
2. Ingresos del Sector Paraestatal	78,306,549	79,578,608	79,578,608
II. Egresos Presupuestarios	78,306,549	78,172,875	77,438,434
3. Egresos del Gobierno de la Entidad Federativa	-	-	-
4. Egresos del Sector Paraestatal	78,306,549	78,172,875	77,438,434
III. Balance Presupuestario (Superávit o Déficit) (III= I - II)	-	1,405,733	2,140,174

Concepto	Estimado/Aprobado	Devengado	Recaudado/Pagado
III. Balance presupuestario (Superávit o Déficit)	-	1,405,733	2,140,174
IV. Intereses, Comisiones y Gastos de la Deuda	-	-	-
V. Balance Primario (Superávit o Déficit) (V= III + IV)	-	1,405,733	2,140,174

Concepto	Estimado/Aprobado	Devengado	Recaudado/Pagado
A. Financiamiento	-	-	-
B. Amortización de la deuda	-	-	-
C. Financiamiento Neto	-	-	-

Nombre del estado:

MORELOS

Nivel	No.	Indicador	Variables	Periodicidad	Especificación
FIN	1	Tasa de variación anual de la población de 15 años o más en condición de rezago educativo.	Población de 15 años o más en situación de rezago educativo en t	Anual	Año 2022
			Población de 15 años o más en situación de rezago educativo en t - 1		Año 2021
PROPÓSITO	2	Porcentaje de población analfabeta de 15 años y más que concluye el nivel inicial.	Población analfabeta de 15 años y más que concluyó el nivel inicial en t	Anual	Año 2022
			Población de 15 años y más analfabeta en t-1		Año 2021
	3	Porcentaje de población de 15 años y más en condición de rezago educativo que concluye el nivel de primaria.	Población de 15 años y más que concluyó el nivel Primaria en t	Anual	Año 2022
			Población de 15 años y más Sin Primaria en t-1		Año 2021
4	Porcentaje de población de 15 años y más en condición de rezago educativo que concluye el nivel de secundaria.	Población de 15 años y más que concluyó el nivel Secundaria en t	Anual	Año 2022	
		Población de 15 años y más Sin Secundaria en t-1		Año 2021	
COMPONENTE	5	Porcentajes de educandos/as que concluyen niveles intermedio y avanzado del MEVyT vinculados a Plazas Comunitarias de atención educativa y servicios integrales.	Educandos/as que concluyen nivel intermedio y avanzado del MEVyT y están vinculados a plazas comunitarias de atención educativa y servicios integrales en el periodo t	Trimestral	UCN'S nivel intermedio y avanzado y están vinculados a PC de atención educativa y servicios integrales
			Total educandos/as que concluyen algún nivel del MEVyT en el periodo t		Nivel Intermedio y avanzado
	6	Porcentaje de educandos/as que concluyen nivel educativo del grupo en condición de vulnerabilidad de atención en el Modelo Educación para la Vida y el Trabajo (MEVyT).	Total de educandos/as que concluyen nivel en la vertiente Jóvenes 10-14 en Primaria + Total de educandos/as que concluyen nivel en la vertiente MEVyT para Ciegos o Débiles Visuales+ Total de educandos/as que concluyen nivel en la Población indígena MIB y MIBU en Inicial, Primaria y/o Secundaria en periodo t.	Trimestral	UCN'S Jóvenes 10-14 en Primaria+Personas con discapacidad+Población indígena MIB y MIBU
			Total de educandos/as atendidos en el MEVyT en vertiente Jóvenes 10-14 en Primaria+ Total de educandos/as atendidos en el nivel en la vertiente MEVyT para Ciegos o Débiles Visuales+Total de educandos/as atendidos en la Población indígena MIB y MIBU en inicial, Primaria y/o Secundaria en		ATENCIÓN Jóvenes 10-14 en Primaria+Personas con discapacidad+Población indígena MIB y MIBU
	7	Porcentaje de educandos/as hispanohablantes de 15 años y más que concluyen nivel en inicial y/o Primaria y/o Secundaria en el Modelo de Educación para la Vida y el Trabajo.	Educandos/as que concluyen nivel de inicial, Primaria y/o Secundaria con la vertiente Hispanohablante del Modelo Educación para la Vida y el Trabajo (MEVyT) en el periodo t	Trimestral	UCN'S Hispanohablante (todos los grupos, menos indígena)
			Educandos/as atendidos en el nivel de inicial, Primaria y/o Secundaria con la vertiente Hispanohablante del Modelo Educación para la Vida y el Trabajo (MEVyT) en el periodo t		ATENCIÓN Hispanohablante (todos los grupos, menos indígena)
ACTIVIDAD	8	Razón de módulos vinculados en el Modelo Educación para la Vida y el Trabajo (MEVyT).	Educandos/as activos en el MEVyT con algún módulo vinculado en el periodo t	Trimestral	Educandos activos con algún módulo vinculado
			Educandos/as activos en el MEVyT en el periodo t		Educando activos
	9	Porcentaje de módulos en línea o digitales vinculados en el trimestre	Total de módulos en línea o digitales vinculados en el periodo t	Trimestral	Módulos en línea o digitales VINCULADOS
			Total de módulos vinculados en el periodo t)*100		TOTAL de módulos VINCULADOS
10	Porcentaje de asesores/as con más de un año de permanencia con formación continua acumulados al cierre del trimestre.	Asesores/as con más de un año de permanencia con formación continua acumulados al cierre del periodo t	Trimestral	Asesores/as con más de un año de permanencia con formación continua acumulados	
		Asesores/as con más de un año de permanencia acumulados al cierre del periodo t		Asesores/as con más de un año de permanencia acumulados	
11	Porcentaje de exámenes en línea aplicados del MEVyT.	Total de exámenes en línea del MEVyT aplicados en el periodo t	Trimestral	Exámenes en línea aplicados	
		Total de exámenes del MEVyT aplicados en cualquier formato en el periodo t)*100		TOTAL DE EXAMENES APLICADOS (ex en línea + ex en papel)	
12	Porcentaje de exámenes impresos aplicados del MEVyT.	Total de exámenes impresos del MEVyT aplicados en el periodo t	Trimestral	Exámenes en papel aplicados	
		Total de exámenes del MEVyT aplicados en cualquier formato en el periodo t		TOTAL DE EXAMENES APLICADOS (ex en línea + ex en papel)	

4to trimestre				
Acumulado				
Meta	%	Logro	%	Avance
414,554		414,711		
417,116	-0.61422%	417,116	-0.5769%	93.87%
950	1.5%	351	0.5%	36.95%
65,429		65,429		
1,710	1.4%	1,481	1.2%	86.61%
119,429		119,429		
3,500	1.5%	4,298	1.9%	122.80%
232,258		232,258		
2,375	45.6%	2,857	49.4%	109.45%
5,210		5,779		
443	36.3%	412	32.4%	89.27%
1,219		1,270		
6,160	46.9%	6,130	68.1%	145.23%
13,130		8,997		
11,790	90.0%	6,627	74.9%	83.26%
13,100		8,844		
14,380	62.5%	11,548	44.2%	70.75%
23,000		26,107		
20	8.7%	20	6.5%	74.92%
230		307		
15,854	45.5%	25,462	60.5%	133.05%
34,854		42,072		
19,000	54.5%	16,610	39.5%	72.43%
34,854		42,072		



Anexos



MORELOS
2018 - 2024



MORELOS
ANFITRIÓN DEL MUNDO
Gobierno del Estado
2018-2024

Dependencia: Instituto Estatal de Educación para Adultos

Sección: Coordinación de Administración y Finanzas

RELACIÓN DE ESQUEMAS BURSÁTILES Y DE COBERTURAS FINANCIERAS

Del 1 de enero al 31 de diciembre de 2022

De conformidad con lo dispuesto en el último párrafo del artículo 46 de la Ley General de Contabilidad Gubernamental, se informa que el INSTITUTO ESTATAL DE EDUCACIÓN PARA ADULTOS, en el periodo comprendido del 1 de enero al 31 de diciembre de 2022, **no tuvo esquemas bursátiles ni de cobertura financiera** que reportar.



MORELOS
ANFITRIÓN DEL MUNDO

Gobierno del Estado
2018-2024

Cuenta Pública Anual Consolidada
Tomo 7 (Parte 5 de 7): Entidades Paraestatales
Cuernavaca, Morelos a 28 de abril de 2023



<http://morelos.gob.mx>



Gobierno Estado de Morelos



@GobiernoMorelos