




MORELOS
2018 - 2024



MORELOS
ANFITRIÓN DEL MUNDO
Gobierno del Estado
2018-2024

CUENTA PÚBLICA ANUAL CONSOLIDADA 2022



CONSOLIDACIÓN DE LAS ENTIDADES PARAESTATALES / TOMO 7

Parte 3 de 7



MORELOS

2018 - 2024

CONSOLIDACIÓN ENTIDADES PARAESTATALES (Parte 3 de 7)





MORELOS
2018 - 2024



Índice

Información Financiera de las entidades paraestatales y fideicomisos no empresariales y no financieros:

➤ Coordinación Estatal de Protección Civil Morelos.	1
➤ El Instituto de Capacitación para el Trabajo del Estado de Morelos.	107
➤ Fideicomiso Balneario Agua Hedionda.	175
➤ Fideicomiso Centro Cultural Teopanzolco.	265
➤ Fideicomiso Centro de Congresos y Convenciones Morelos.	327
➤ Fideicomiso Ejecutivo del Fondo de Competitividad y Promoción del Empleo.	397





MORELOS
2018 - 2024



Coordinación Estatal de Protección Civil Morelos

CUENTA PÚBLICA ANUAL CONSOLIDADA
ENTIDADES PARAESTATALES

2022



PROTECCIÓN CIVIL

MORELOS

Introducción

CUENTA PÚBLICA ANUAL
COORDINACIÓN ESTATAL DE PROTECCIÓN CIVIL MORELOS

2022

COORDINACIÓN ESTATAL DE PROTECCIÓN CIVIL MORELOS

Los Estados Financieros y sus notas que aquí se presentan tienen como objetivo proveer información financiera a los usuarios generales de la entidad, contiene los aspectos económicos, presupuestales, programáticos y financieros del Organismo.

El objetivo del presente documento es la revelación del contexto y de los aspectos económicos-financieros más relevantes que influyeron en las decisiones del período, y que deberán ser considerados en la elaboración de los estados financieros, presupuestales y programáticos para la mayor comprensión de los mismos y sus particularidades.

De esta manera, se informa y explica la respuesta del gobierno a las condiciones relacionadas con la información financiera, presupuestal y programática de cada período de gestión; además, de exponer aquellas políticas que podrían afectar la toma de decisiones en períodos posteriores.

El ente al ser un organismo descentralizado cuenta con recursos y personalidad jurídica propia, los principales recursos con los que opera en este periodo son derivados del Presupuesto asignado según el Presupuesto de Egresos del Gobierno del Estado de Morelos para el ejercicio fiscal del primero de enero al 31 de diciembre de 2022.

Con fecha 28 de septiembre de 2012 se publicó, en el Periódico Oficial “Tierra y Libertad” número 5030, la Ley Orgánica de la Administración Pública del Estado de Morelos, ordenamiento legal que prevé dentro de la organización de la Administración Pública del Estado de Morelos, las Entidades de la Administración Pública Paraestatal compuesta entre otros por los Organismos Públicos Descentralizados, siendo que, por disposición expresa del Artículo Tercero Transitorio de la Ley antes referida, se derogan todas las demás disposiciones legales que se opongan a lo establecido en la propia Ley Orgánica de la Administración Pública del Estado de Morelos.

Ahora bien, los Organismo Públicos Descentralizados son, conforme a dicha Ley, Entidades creadas por ley o decreto del Congreso del Estado dotadas con personalidad jurídica, patrimonio propio y autonomía jerárquica respecto de la Administración Pública Central, pero están sectorizados a la Dependencia o Entidad que se establezca por acuerdo del titular del Poder Ejecutivo, a efecto de ejercer su coordinación, cualquiera que sea la estructura legal que adopten.

En virtud de ello, con fecha 16 de enero del 2018, se publicó en el Periódico Oficial “Tierra y Libertad” número 5569, Ley Estatal de Protección Civil de Morelos.

En dicha Ley se establece que la Coordinación Estatal es un Organismo Público Descentralizado de la Administración Pública, con personalidad jurídica y patrimonio propios, así como con autonomía técnica, ejecutiva, administrativa, presupuestal y de gestión, para la consecución de su objeto, la realización de sus funciones y la emisión de los actos de autoridad que conforme a la normativa correspondan, teniendo su sede en la ciudad de Cuernavaca, Morelos, sectorizado a la Secretaría de Gobierno del Estado de Morelos.

El organismo tiene como funciones proponer, dirigir, ejecutar y vigilar, en el ámbito de sus atribuciones, el cumplimiento de:

- I. Las acciones de Protección Civil en el Estado;
- II. El control operativo de las acciones que en la materia se efectúen, en coordinación con los sectores público, social y privado, grupos voluntarios y la población en general, y
- III. Las responsabilidades que se establezcan en el Programa Estatal de Protección Civil.

COORDINACIÓN ESTATAL DE PROTECCIÓN CIVIL MORELOS

El organismo tendrá como funciones proponer, dirigir, ejecutar y vigilar, en el ámbito de sus atribuciones, el cumplimiento de:

- I. Las acciones de Protección Civil en el Estado;
- II. El control operativo de las acciones que en la materia se efectúen, en coordinación con los sectores público, social y privado, grupos voluntarios y la población en general, y
- III. Las responsabilidades que se establezcan en el Programa Estatal.

La información que se presenta en este documento se refiere al ejercicio fiscal 2022.



PROTECCIÓN CIVIL
MORELOS

Información Contable

CUENTA PÚBLICA ANUAL
COORDINACIÓN ESTATAL DE PROTECCIÓN CIVIL MORELOS

2022

Concepto	2022	2021	Concepto	2022	2021
INGRESOS Y OTROS BENEFICIOS			GASTOS Y OTRAS PÉRDIDAS		
<i>Ingresos de la Gestión</i>			<i>Gastos de Funcionamiento</i>	23,630,629	21,530,440
Impuestos	-	-	Servicios Personales	18,174,196	16,054,273
Cuotas y Aportaciones de Seguridad Social	-	-	Materiales y Suministros	3,254,004	1,530,188
Contribuciones de Mejoras	-	-	Servicios Generales	2,202,429	3,945,979
Derechos	-	-			
Productos	-	-	<i>Transferencias, Asignaciones, Subsidios y Otras Ayudas</i>	533,660	325,338
Aprovechamientos	-	-	Transferencias Internas y Asignaciones al Sector Público	-	-
Ingresos por Venta de Bienes y Prestación de Servicios	-	-	Transferencias al Resto del Sector Público	-	-
			Subsidios y Subvenciones	-	-
<i>Participaciones, Aportaciones, Convenios, Incentivos Derivados de la Colaboración Fiscal, Fondos Distintos de Aportaciones, Transferencias, Asignaciones, Subsidios y Subvenciones, y Pensiones y Jubilaciones</i>	37,124,378	33,670,808	Ayudas Sociales	-	-
Participaciones, Aportaciones, Convenios, Incentivos Derivados de la Colaboración Fiscal y Fondos Distintos de Aportaciones	-	-	Pensiones y Jubilaciones	533,660	325,338
Transferencias, Asignaciones, Subsidios y Subvenciones, y Pensiones y Jubilaciones	37,124,378	33,670,808	Transferencias a Fideicomisos, Mandatos y Contratos Análogos	-	-
			Transferencias a la Seguridad Social	-	-
			Donativos	-	-
			Transferencias al Exterior	-	-
			<i>Participaciones y Aportaciones</i>		
			Participaciones	-	-
			Aportaciones	-	-
			Convenios	-	-
Otros Ingresos y Beneficios	86,324	124,579			
Ingresos Financieros	79,438	105,495	<i>Intereses, Comisiones y Otros Gastos de la Deuda Pública</i>		
Incremento por Variación de Inventarios	-	-	Intereses de la Deuda Pública	-	-
Disminución del Exceso de Estimaciones por Pérdida o Deterioro u Obsolescencia	-	-	Comisiones de la Deuda Pública	-	-
Disminución del Exceso de Provisiones	-	-	Gastos de la Deuda Pública	-	-
Otros Ingresos y Beneficios Varios	6,886	19,084	Costo por Coberturas	-	-
			Apoyos Financieros	-	-
Total de Ingresos y Otros Beneficios	37,210,702	33,795,387	<i>Otros Gastos y Pérdidas Extraordinarias</i>	7,001,048	6,093,434
			Estimaciones, Depreciaciones, Deterioros, Obsolescencia y Amortizaciones	6,982,716	6,093,434
			Provisiones	-	-
			Disminución de Inventarios	-	-
			Aumento por Insuficiencia de Estimaciones por Pérdida o Deterioro u Obsolescencia	-	-
			Aumento por Insuficiencia de Provisiones	-	-
			Otros Gastos	18,332	-
			<i>Inversión Pública</i>		
			Inversión Pública no Capitalizable	-	-
			Total de Gastos y Otras Pérdidas	31,165,337	27,949,212
			Resultados del Ejercicio (Ahorro/Desahorro)	6,045,365	5,846,175

Bajo protesta de decir verdad declaramos que los Estados Financieros y sus notas, son razonablemente correctos y son responsabilidad del emisor.

CONCEPTO	Año		CONCEPTO	Año	
	2022	2021		2022	2021
ACTIVO			PASIVO		
Activo Circulante			Pasivo Circulante		
Efectivo y Equivalentes	12,614,356	12,277,097	Cuentas por Pagar a Corto Plazo	2,394,651	13,366,369
Derechos a Recibir Efectivo o Equivalentes	2,475,572	2,821,411	Documentos por Pagar a Corto Plazo	-	-
Derechos a Recibir Bienes o Servicios	4,801	4,801	Porción a Corto Plazo de la Deuda Pública a Largo Plazo	-	-
Inventarios	-	-	Títulos y Valores a Corto Plazo	-	-
Almacenes	-	-	Pasivos Diferidos a Corto Plazo	-	-
Estimación por Pérdida o Deterioro de Activos Circulantes	-	-	Fondos y Bienes de Terceros en Garantía y/o Administración a Corto Plazo	-	-
Otros Activos Circulantes	-	-	Provisiones a Corto Plazo	-	-
Total de Activos Circulantes	15,094,729	15,103,309	Otros Pasivos a Corto Plazo	-	-
			Total de Pasivos Circulantes	2,394,651	13,366,369
Activo No Circulante			Pasivo No Circulante		
Inversiones Financieras a Largo Plazo	-	-	Cuentas por Pagar a Largo Plazo	-	-
Derechos a Recibir Efectivo o Equivalentes a Largo Plazo	-	-	Documentos por Pagar a Largo Plazo	-	-
Bienes Inmuebles, Infraestructura y Construcciones en Proceso	-	-	Deuda Pública a Largo Plazo	-	-
Bienes Muebles	43,885,683	38,779,464	Pasivos Diferidos a Largo Plazo	-	-
Activos Intangibles	10,591	10,591	Fondos y Bienes de Terceros en Garantía y/o en Administración a Largo Plazo	-	-
Depreciación, Deterioro y Amortización Acumulada de Bienes	(17,188,448)	(9,617,668)	Provisiones a Largo Plazo	-	-
Activos Diferidos	-	-	Total de Pasivos No Circulantes	-	-
Estimación por Pérdida o Deterioro de Activos no Circulantes	-	-	Total del Pasivo	2,394,651	13,366,369
Otros Activos no Circulantes	-	-	HACIENDA PÚBLICA / PATRIMONIO		
Total de Activos No Circulantes	26,707,826	29,172,387	Hacienda Pública / Patrimonio Contribuido	14,307,186	10,912,856
Total del Activo	41,802,555	44,275,696	Aportaciones	-	-
			Donaciones de Capital	14,307,186	10,912,856
			Actualización de la Hacienda Pública / Patrimonio	-	-
			Hacienda Pública / Patrimonio Generado	25,100,718	19,996,471
			Resultados del Ejercicio (Ahorro / Desahorro)	6,045,365	5,846,175
			Resultados de Ejercicios Anteriores	19,017,557	14,112,500
			Revalúos	-	-
			Reservas	-	-
			Rectificaciones de Resultados de Ejercicios Anteriores	37,796	37,796
			Exceso o Insuficiencia en la Actualización de la Hacienda Pública / Patrimonio	-	-
			Resultado por Posición Monetaria	-	-
			Resultado por Tenencia de Activos no Monetarios	-	-
			Total Hacienda Pública / Patrimonio	39,407,904	30,909,327
			Total del Pasivo y Hacienda Pública / Patrimonio	41,802,555	44,275,696

Bajo protesta de decir verdad declaramos que los Estados Financieros y sus notas, son razonablemente correctos y son responsabilidad del emisor.

CONCEPTO	31 de diciembre 2022	31 de diciembre 2021	CONCEPTO	31 de diciembre 2022	31 de diciembre 2021
ACTIVO			PASIVO		
Activo Circulante			Pasivo Circulante		
Efectivo y Equivalentes	12,614,356	12,277,097	Cuentas por Pagar a Corto Plazo	2,394,651	13,366,369
Efectivo	-	-	Servicios Personales por Pagar a Corto Plazo	5,454	42,647
Bancos/Tesorería	12,614,356	12,277,097	Proveedores por Pagar a Corto Plazo	355,891	11,929,400
Bancos/Dependencias y Otros	-	-	Contratistas por Obras Públicas por Pagar a Corto Plazo	-	-
Inversiones Temporales (Hasta 3 meses)	-	-	Participaciones y Aportaciones por Pagar a Corto Plazo	-	-
Fondos con Afectación Específica	-	-	Transferencias Otorgadas por Pagar a Corto Plazo	-	-
Depósitos de Fondos de Terceros en Garantía y/o Admon.	-	-	Int., Comisiones y Otros Gastos de la Deuda Púb. por Pagar a Corto Plazo	-	-
Otros Efectivos y Equivalentes	-	-	Retenciones y Contribuciones por Pagar a Corto Plazo	1,318,089	681,472
			Devoluciones de la Ley de Ingresos por Pagar a Corto Plazo	-	-
Derechos a Recibir Efectivo o Equivalentes	2,475,572	2,821,411	Otras Cuentas por Pagar a Corto Plazo	715,217	712,850
Inversiones Financieras de Corto Plazo	-	-	Documentos por Pagar a Corto Plazo	-	-
Cuentas por Cobrar a Corto Plazo	2,422,930	2,735,660	Documentos Comerciales por Pagar a Corto Plazo	-	-
Deudores Diversos por Cobrar a Corto Plazo	24,819	64,746	Documentos con Contratistas por Obras Púb. por Pagar a Corto Plazo	-	-
Ingresos por Recuperar a Corto Plazo	-	-	Otros Documentos por Pagar a Corto Plazo	-	-
Deudores por Anticipos de la Tesorería a Corto Plazo	-	-	Porción a Corto Plazo de la Deuda Pública a Largo Plazo	-	-
Préstamos Otorgados a Corto Plazo	-	-	Porción a Corto Plazo de la Deuda Pública	-	-
Otros Derechos a Recibir Efectivo o Equiv. a Corto Plazo	27,823	21,005	Porción a Corto Plazo de Arrendamiento Financiero	-	-
	4,801	4,801	Títulos y Valores a Corto Plazo	-	-
Derechos a Recibir Bienes o Servicios	-	-	Pasivos Diferidos a Corto Plazo	-	-
Ant. a Proveedores por Adq. de Bienes y Prest. de Serv. a Corto Plazo	-	-	Ingresos Cobrados por Adelantado a Corto Plazo	-	-
Ant. a Proveedores por Adq. de Bienes Inm. y Muebles a Corto Plazo	-	-	Intereses Cobrados por Adelantado a Corto Plazo	-	-
Ant. a Proveedores por Adq. de Bienes Intangibles a Corto Plazo	-	-	Otros Pasivos Diferidos a Corto Plazo	-	-
Anticipo a Contratistas por Obras Públicas a Corto Plazo	-	-	Fondos y Bienes de Terceros en Garantía y/o Admon. a C. P.	-	-
Otros Derechos a Recibir Bienes o Servicios a Corto Plazo	4,801	4,801	Fondos en Garantía a Corto Plazo	-	-
	-	-	Fondos en Administración a Corto Plazo	-	-
Inventarios	-	-	Fondos Contingentes a Corto Plazo	-	-
Inventario de Mercancías para Venta	-	-	Fondos de Fideicomisos, Mandatos y Contratos Análogos a Corto Plazo	-	-
Inventario de Mercancías Terminadas	-	-	Otros Fondos de Terceros en Garantía y/o Administración a Corto Plazo	-	-
Inventario de Mercancías en Proceso de Elaboración	-	-	Valores y Bienes en Garantía a Corto Plazo	-	-
Inventario de Materias Primas, Mat. y Suministros para Producción	-	-	Provisiones a Corto Plazo	-	-
Bienes en Tránsito	-	-	Provisión para Demandas y Juicios a Corto Plazo	-	-
	-	-	Provisión para Contingencias a Corto Plazo	-	-
Almacenes	-	-	Otras Provisiones a Corto Plazo	-	-
Estimación por Pérdida o Deterioro de Activos Circulantes	-	-	Otros Pasivos a Corto Plazo	-	-
Est. para Ctas. Incobrables por Derechos a Recibir Efectivo o Equiv.	-	-	Ingresos por Clasificar	-	-
Estimación por Deterioro de Inventarios	-	-	Recaudación por Participar	-	-
Otros Activos Circulantes	-	-	Otros Pasivos Circulantes	-	-
Valores en Garantía	-	-			
Bienes en Garantía (excluye depósitos de fondos)	-	-			
Bienes Deriv. de Embargos, Decom., Aseguramientos y Dación en Pago	-	-			
Adquisición con Fondos de Terceros	-	-			
Total de Activos Circulantes	15,094,729	15,103,309	Total de Pasivos Circulantes	2,394,651	13,366,369

CONCEPTO	31 de diciembre 2022	31 de diciembre 2021	CONCEPTO	31 de diciembre 2022	31 de diciembre 2021
Activo No Circulante			Pasivo No Circulante		
Inversiones Financieras a Largo Plazo	-	-	Cuentas por Pagar a Largo Plazo	-	-
Derechos a Recibir Efectivo o Equivalentes a Largo Plazo	-	-	Documentos por Pagar a Largo Plazo	-	-
Bienes Inmuebles, Infraestructura y Const. en Proceso	-	-	Deuda Pública a Largo Plazo	-	-
Bienes Muebles	43,885,683	38,779,464	Pasivos Diferidos a Largo Plazo	-	-
Activos Intangibles	10,591	10,591	Fdos. y Bienes de Terceros en Garantía y/o en Admón. a L.P.	-	-
Depreciación, Deterioro y Amortización Acumulada de Bienes	(17,188,448)	(9,617,668)	Provisiones a Largo Plazo	-	-
Activos Diferidos	-	-	Total de Pasivos No Circulantes	-	-
Estimación por Pérdida o Deterioro de Activos no Circulantes	-	-	Total del Pasivo	2,394,651	13,366,369
Otros Activos no Circulantes	-	-			
Total de Activos No Circulantes	26,707,826	29,172,387	HACIENDA PÚBLICA / PATRIMONIO		
			Hacienda Pública / Patrimonio Contribuido	14,307,186	10,912,856
Total del Activo	41,802,555	44,275,696	Aportaciones	-	-
			Donaciones de Capital	14,307,186	10,912,856
			Actualización de la Hacienda Pública / Patrimonio	-	-
			Hacienda Pública / Patrimonio Generado	25,100,718	19,996,471
			Resultados del Ejercicio (Ahorro / Desahorro)	6,045,365	5,846,175
			Resultados de Ejercicios Anteriores	19,017,557	14,112,500
			Revalúos	-	-
			Reservas	-	-
			Rectificaciones de Resultados de Ejercicios Anteriores	37,796	37,796
			Exceso o Insuficiencia en la Actualización de la Hacienda Pública / Patrimonio	-	-
			Resultado por Posición Monetaria	-	-
			Resultado por Tenencia de Activos no Monetarios	-	-
			Total Hacienda Pública / Patrimonio	39,407,904	30,909,327
			Total del Pasivo y Hacienda Pública / Patrimonio	41,802,555	44,275,696

Bajo protesta de decir verdad declaramos que los Estados Financieros y sus notas, son razonablemente correctos y son responsabilidad del emisor.

Concepto	Origen	Aplicación	Concepto	Origen	Aplicación
ACTIVO	7,916,619	5,443,478	PASIVO		10,971,718
Activo Circulante	345,839	337,259	Activo Circulante		10,971,718
Efectivo y Equivalentes	-	337,259	Cuentas por Pagar a Corto Plazo		10,971,718
Derechos a Recibir Efectivo o Equivalentes	345,839	-	Documentos por Pagar a Corto Plazo		-
Derechos a Recibir Bienes o Servicios	-	-	Porción a Corto Plazo de la Deuda Pública a Largo Plazo		-
Inventarios	-	-	Títulos y Valores a Corto Plazo		-
Almacenes	-	-	Pasivos Diferidos a Corto Plazo		-
Estimación por Pérdida o Deterioro de Activos Circulantes	-	-	Fdos. y Bienes de Terceros en Garantía y/o Admón. a C. P.		-
Otros Activos Circulantes	-	-	Provisiones a Corto Plazo		-
			Otros Pasivos a Corto Plazo		-
Activo No Circulante	7,570,780	5,106,219	Activo No Circulante		-
Inversiones Financieras a Largo Plazo	-	-	Cuentas por Pagar a Largo Plazo		-
Derechos a Recibir Efectivo o Equivalentes a Largo Plazo	-	-	Documentos por Pagar a Largo Plazo		-
Bienes Inmuebles, Infraestructura y Constr. en Proceso	-	-	Deuda Pública a Largo Plazo		-
Bienes Muebles	-	5,106,219	Pasivos Diferidos a Largo Plazo		-
Activos Intangibles	-	-	Fdos. y Bienes de Terceros en Garantía y/o Admón. a L. P.		-
Depreciación, Deterioro y Amort. Acumulada de Bienes	7,570,780	-	Provisiones a Largo Plazo		-
Activos Diferidos	-	-			
Est. por Pérdida o Deterioro de Activos no Circulantes	-	-	HACIENDA PÚBLICA / PATRIMONIO	8,498,577	-
Otros Activos no Circulantes	-	-	Hacienda Pública / Patrimonio Contribuido	3,394,330	-
			Aportaciones	-	-
			Donaciones de Capital	3,394,330	-
			Actualización de la Hacienda Pública / Patrimonio	-	-
			Hacienda Pública / Patrimonio Generado	5,104,247	-
			Resultados del Ejercicio (Ahorro / Desahorro)	199,190	-
			Resultados de Ejercicios Anteriores	4,905,057	-
			Revalúos	-	-
			Reservas	-	-
			Rectificaciones de Resultados de Ejercicios Anteriores	-	-
			Exceso o Insuficiencia en la Actualización de la Hacienda Pública / Patrimonio	-	-
			Resultado por Posición Monetaria	-	-
			Resultado por Tenencia de Activos no Monetarios	-	-

Bajo protesta de decir verdad declaramos que los Estados Financieros y sus notas, son razonablemente correctos y son responsabilidad del emisor.

Concepto	Saldo Inicial 1	Cargos del Periodo 2	Abonos del Periodo 3	Saldo Final 4 = (1 + 2 - 3)	Variación del Periodo (4 - 1)
ACTIVO	44,275,696	90,723,201	93,196,342	41,802,555	(2,473,141)
<i>Activo Circulante</i>	<i>15,103,309</i>	<i>85,175,365</i>	<i>85,183,945</i>	<i>15,094,729</i>	<i>(8,580)</i>
Efectivo y Equivalentes	12,277,097	47,138,865	46,801,606	12,614,356	337,259
Derechos a Recibir Efectivo o Equivalentes	2,821,411	38,036,500	38,382,339	2,475,572	(345,839)
Derechos a Recibir Bienes o Servicios	4,801	-	-	4,801	-
Inventarios	-	-	-	-	-
Almacenes	-	-	-	-	-
Estimación por Pérdida o Deterioro de Activos Circulantes	-	-	-	-	-
Otros Activos Circulantes	-	-	-	-	-
Activo No Circulante	29,172,387	5,547,836	8,012,397	26,707,826	(2,464,561)
Inversiones Financieras a Largo Plazo	-	-	-	-	-
Derechos a Recibir Efectivo o Equivalentes a Largo Plazo	-	-	-	-	-
Bienes Inmuebles, Infraestructura y Constr. en Proceso	-	-	-	-	-
Bienes Muebles	38,779,464	5,403,938	297,719	43,885,683	5,106,219
Activos Intangibles	10,591	-	-	10,591	-
Depreciación, Deterioro y Amort. Acumulada de Bienes	(9,617,668)	143,898	7,714,678	(17,188,448)	(7,570,780)
Activos Diferidos	-	-	-	-	-
Est. por Pérdida o Deterioro de Activos no Circulantes	-	-	-	-	-
Otros Activos no Circulantes	-	-	-	-	-

Bajo protesta de decir verdad declaramos que los Estados Financieros y sus notas, son razonablemente correctos y son responsabilidad del emisor.



Cuenta Pública Anual 2022
COORDINACIÓN ESTATAL DE PROTECCIÓN CIVIL MORELOS
Estado Analítico de la Deuda y Otros Pasivos
Del 1 de enero al 31 de diciembre de 2022
(Cifras en Pesos)



Denominación de las Deudas	Moneda de Contratación	Institución o País Acreedor	Saldo Inicial del Periodo	Saldo Final del Periodo
DEUDA PÚBLICA				
Corto Plazo				
Deuda Interna	Pesos		-	-
Instituciones de Crédito			-	-
Títulos y Valores			-	-
Arrendamientos Financieros			-	-
Deuda Externa	Pesos		-	-
Organismos Financieros Internacionales			-	-
Deuda Bilateral			-	-
Títulos y Valores			-	-
Arrendamientos Financieros			-	-
<i>Subtotal a Corto Plazo</i>			-	-
Largo Plazo				
Deuda Interna	Pesos		-	-
Instituciones de Crédito			-	-
Títulos y Valores			-	-
Arrendamientos Financieros			-	-
Deuda Externa	Pesos		-	-
Organismos Financieros Internacionales			-	-
Deuda Bilateral			-	-
Títulos y Valores			-	-
Arrendamientos Financieros			-	-
<i>Subtotal a Largo Plazo</i>			-	-
Otros Pasivos			13,366,369	2,394,651
Total Deuda y Otros Pasivos			13,366,369	2,394,651

Bajo protesta de decir verdad declaramos que los Estados Financieros y sus notas, son razonablemente correctos y son responsabilidad del emisor.



Cuenta Pública Anual 2022
COORDINACIÓN ESTATAL DE PROTECCIÓN CIVIL MORELOS
Informe Analítico de la Deuda Pública y Otros Pasivos - LDF
Del 1 de enero al 31 de diciembre de 2022
(Cifras en Pesos)



Denominación de la Deuda Pública y Otros Pasivos	Saldo al 31 de Diciembre de 2021	Disposiciones del Periodo	Amortizaciones del Periodo	Revaluaciones, Reclasificaciones y Otros Ajustes	Saldo Final del Periodo	Pago de Intereses del Periodo	Pago de Comisiones y demás costos asociados durante el Periodo
Deuda Pública	-	-	-	-	-	-	-
Corto Plazo	-	-	-	-	-	-	-
<i>Instituciones de Crédito</i>	-	-	-	-	-	-	-
<i>Títulos y Valores</i>	-	-	-	-	-	-	-
<i>Arrendamientos Financieros</i>	-	-	-	-	-	-	-
Largo Plazo	-	-	-	-	-	-	-
<i>Instituciones de Crédito</i>	-	-	-	-	-	-	-
<i>Títulos y Valores</i>	-	-	-	-	-	-	-
<i>Arrendamientos Financieros</i>	-	-	-	-	-	-	-
Otros Pasivos	13,366,369	-	-	-	2,394,651	-	-
Total de la Deuda Pública y Otros Pasivos	13,366,369	-	-	-	2,394,651	-	-
Deuda Contingente¹ (Informativo)	-	-	-	-	-	-	-
Deuda Contingente 1	-	-	-	-	-	-	-
Deuda Contingente 2	-	-	-	-	-	-	-
Deuda Contingente xx	-	-	-	-	-	-	-
Valor de Instrumentos Bono Cupón Cero²	-	-	-	-	-	-	-
Instrumento Bono Cupón Cero 1	-	-	-	-	-	-	-
Instrumento Bono Cupón Cero 2	-	-	-	-	-	-	-
Instrumento Bono Cupón Cero 3	-	-	-	-	-	-	-

- Se refiere a cualquier Financiamiento sin fuente o garantía de pago definida, que sea asumida de manera solidaria o subsidiaria por las Entidades Federativas con sus Municipios, organismos descentralizados y empresas de participación estatal mayoritaria y fideicomisos, locales o municipales, y por los Municipios con sus respectivos organismos descentralizados y empresas de participación municipal mayoritaria.
- Se refiere al valor del Bono Cupón Cero que respalda el pago de los créditos asociados al mismo (Activo).

Obligaciones a Corto Plazo	Monto Contratado	Plazo Pactado	Tasa de Interés	Comisiones y Costos Relacionados	Tasa Efectiva
Obligaciones a Corto Plazo (Informativo)	-	-	-	-	-
Crédito 1	-	-	-	-	-
Crédito 2	-	-	-	-	-
Crédito xx	-	-	-	-	-

Bajo protesta de decir verdad declaramos que los Estados Financieros y sus notas, son razonablemente correctos y son responsabilidad del emisor.

Denominación de las Obligaciones Diferentes de Financiamiento	Fecha del Contrato	Fecha de inicio de operación del proyecto	Fecha de vencimiento	Monto de la inversión pactado	Plazo pactado	Monto promedio mensual del pago de la contraprestación	Monto promedio mensual del pago correspondiente al pago de inversión	Monto pagado de la inversión al 31 de diciembre de 2022	Monto pagado de la inversión actualizado al 31 de diciembre de 2022	Saldo pendiente por pagar de la inversión al 31 de diciembre de 2022
Asociaciones Público Privadas (APP - s)				-				-	-	-
APP 1				-				-	-	-
APP 2				-				-	-	-
APP 3				-				-	-	-
APP xx				-				-	-	-
Otros Instrumentos										
Otro Instrumento 1				-				-	-	-
Otro Instrumento 2				-				-	-	-
Otro Instrumento 3				-				-	-	-
Otro Instrumento xx				-				-	-	-
Total de Obligaciones Diferentes de Financiamiento				-				-	-	-

NO APLICA

Bajo protesta de decir verdad declaramos que los Estados Financieros y sus notas, son razonablemente correctos y son responsabilidad del emisor.



Cuenta Pública Anual 2022
COORDINACIÓN ESTATAL DE PROTECCIÓN CIVIL MORELOS
 Estado de Variación en la Hacienda Pública
 Del 1 de enero al 31 de diciembre de 2022
 (Cifras en Pesos)



Concepto	Hacienda Pública/Patrimonio Contribuido	Hacienda Pública/Patrimonio Generado de Ejercicios Anteriores	Hacienda Pública/Patrimonio Generado del Ejercicio	Exceso o Insuficiencia en la Actualización de la Hacienda Pública / Patrimonio	TOTAL
Hacienda Pública / Patrimonio Contribuido Neto de 2021	10,912,856	-	-	-	10,912,856
<i>Aportaciones</i>	-	-	-	-	-
<i>Donaciones de Capital</i>	10,912,856	-	-	-	10,912,856
<i>Actualización de la Hacienda Pública / Patrimonio</i>	-	-	-	-	-
Hacienda Pública / Patrimonio Generado Neto de 2021	-	14,150,296	5,846,175	-	19,996,471
<i>Resultados del Ejercicio (Ahorro / Desahorro)</i>	-	-	5,846,175	-	5,846,175
<i>Resultados de Ejercicios Anteriores</i>	-	14,112,500	-	-	14,112,500
<i>Revalúos</i>	-	-	-	-	-
<i>Reservas</i>	-	-	-	-	-
<i>Rectificaciones de Resultados de Ejercicios Anteriores</i>	-	37,796	-	-	37,796
Exceso o Insuficiencia en la Actualización de la Hacienda Pública / Patrimonio Neto de 2021	-	-	-	-	-
<i>Resultado por Posición Monetaria</i>	-	-	-	-	-
<i>Resultado por Tenencia de Activos no Monetarios</i>	-	-	-	-	-
Hacienda Pública / Patrimonio Neto Final de 2021	10,912,856	14,150,296	5,846,175	-	30,909,327
Cambios en la Hacienda Pública / Patrimonio Contribuido Neto de 2022	3,394,330	-	-	-	3,394,330
<i>Aportaciones</i>	-	-	-	-	-
<i>Donaciones de Capital</i>	3,394,330	-	-	-	3,394,330
<i>Actualización de la Hacienda Pública / Patrimonio</i>	-	-	-	-	-
Variaciones de la Hacienda Pública / Patrimonio Generado Neto de 2022	-	4,905,057	199,190	-	5,104,247
<i>Resultados del Ejercicio (Ahorro / Desahorro)</i>	-	-	6,045,365	-	6,045,365
<i>Resultados de Ejercicios Anteriores</i>	-	4,905,057	(5,846,175)	-	(941,118)
<i>Revalúos</i>	-	-	-	-	-
<i>Reservas</i>	-	-	-	-	-
<i>Rectificaciones de Resultados de Ejercicios Anteriores</i>	-	-	-	-	-
Cambios en el Exceso o Insuficiencia en la Actualización de la Hacienda Pública / Patrimonio Neto de 2022	-	-	-	-	-
<i>Resultado por Posición Monetaria</i>	-	-	-	-	-
<i>Resultado por Tenencia de Activos no Monetarios</i>	-	-	-	-	-
Hacienda Pública / Patrimonio Neto Final de 2022	14,307,186	19,055,353	6,045,365	-	39,407,904

Bajo protesta de decir verdad declaramos que los Estados Financieros y sus notas, son razonablemente correctos y son responsabilidad del emisor.

Concepto		2022	2021	Concepto		2022	2021
Flujos de Efectivo de las Actividades de Operación							
Origen		37,210,703	33,795,388	Flujos de Efectivo de las Actividades de Inversión		7,916,619	16,601,021
Impuestos		-	-	Origen		-	-
Cuotas y Aportaciones de Seguridad Social		-	-	Bienes Inmuebles, Infraestructura y Construcciones en Proceso		-	-
Contribuciones de Mejoras		-	-	Bienes Muebles		-	-
Derechos		-	-	Otros Origenes de Inversión		7,916,619	16,601,021
Productos		-	-	Aplicación		13,624,726	20,902,988
Aprovechamientos		-	-	Bienes Inmuebles, Infraestructura y Construcciones en Proceso		-	-
Ingresos por Venta de Bienes y Prestación de Servicios		-	-	Bienes Muebles		5,106,219	16,834,211
Participaciones, Aportaciones, Convenios, Incentivos Derivados de la Colaboración Fiscal y Fondos Distintos de Aportaciones		-	-	Otras Aplicaciones de Inversión		8,518,507	4,068,777
Transferencias, Asignaciones, Subsidios y Subvenciones, y Pensiones y Jubilaciones		37,124,378	33,670,808	Flujos Netos de Efectivo por Actividades de Inversión		(5,708,107)	(4,301,967)
Otros Origenes de Operación		86,325	124,580	Flujo de Efectivo de las Actividades de Financiamiento			
Aplicación		31,165,337	27,949,213	Origen		-	-
Servicios Personales		18,174,196	16,054,273	Endeudamiento Neto		-	-
Materiales y Suministros		3,254,004	1,530,188	Interno		-	-
Servicios Generales		2,202,429	3,945,979	Externo		-	-
Transf. Internas y Asignaciones al Sector Público		-	-	Otros Origenes de Financiamiento		-	-
Transferencias al resto del Sector Público		-	-	Aplicación		-	-
Subsidios y Subvenciones		-	-	Servicios de la Deuda		-	-
Ayudas Sociales		-	-	Interno		-	-
Pensiones y Jubilaciones		533,660	325,338	Externo		-	-
Transf. a Fideicomisos, Mandatos y Contratos Análogos		-	-	Otras Aplicaciones de Financiamiento		-	-
Transferencias a la Seguridad Social		-	-	Flujos Netos de Efectivo por Actividades de Financiamiento		-	-
Donativos		-	-	Incremento/Disminución Neta en el Efectivo y Equivalentes al Efectivo		337,259	1,544,208
Transferencias al Exterior		-	-	Efectivo		-	-
Participaciones		-	-	Flujos Netos de Efectivo por Actividades de Operación		12,277,097	10,732,889
Aportaciones		-	-				
Convenios		-	-				
Otras Aplicaciones de Operación		7,001,048	6,093,435				
Flujos Netos de Efectivo por Actividades de Operación		6,045,366	5,846,175	Efectivo y Equivalentes al Efectivo al Inicio del Ejercicio		12,277,097	10,732,889
				Efectivo y Equivalentes al Efectivo al Final del Ejercicio		12,614,356	12,277,097

Bajo protesta de decir verdad declaramos que los Estados Financieros y sus notas, son razonablemente correctos y son responsabilidad del emisor.

COORDINACIÓN ESTATAL DE PROTECCIÓN CIVIL MORELOS

PASIVOS CONTINGENTES

Al 31 de diciembre de 2022

CUENTA	NOMBRE DE LA CUENTA	IMPORTE
7410	DEMANDAS JUDICIAL EN PROCESO DE RESOLUCIÓN	1,852,110.75
7410-001-0001	ILSE PAMELA SANTOS ARIZMENDI	60,891.19
7410-001-0006	PEDRO RAMÍREZ RAMÍREZ	1,791,219.56

a) NOTAS DE DESGLOSE

l) NOTAS AL ESTADO DE SITUACIÓN FINANCIERA:

ACTIVO

EFFECTIVO Y EQUIVALENTES

1. Los fondos con afectación específica, el tipo y monto de los mismos se integra de la siguiente manera:
 - Cuentas bancarias específicas, para el manejo y custodia de recursos federales:

COORDINACIÓN ESTATAL DE PROTECCIÓN CIVIL MORELOS			
RELACIÓN DE CUENTAS BANCARIAS PRODUCTIVAS ESPECÍFICAS			
AL 31 DE DICIEMBRE DE 2022			
Clave	Fondo, Programa o Convenio	Datos de la Cuenta Bancaria	
		Institución Bancaria	Número de Cuenta

Al cierre del periodo no se cuentan con cuentas bancarias de recursos federales

- Cuentas bancarias generales con saldos al final del periodo.

**COORDINACIÓN ESTATAL DE PROTECCIÓN CIVIL
MORELOS**

SALDOS AL 31 DE DICIEMBRE DE 2022

BANCOS

		DICIEMBRE 2022
1112	BANCOS/TESORERÍA	12,614,356.26
1112-001	RECURSOS ESTATALES	12,614,356.26
1112-001-004	2022	12,614,356.26
1112-001-004-0001	22000768184 GASTO CORRIENTE SANTANDER	43.56
1112-001-004-0002	65509055971 PRESUPUESTO APROBADO SANTANDER	12,000,879.80
1112-001-004-0003	2000768167 SERVICIOS PERSONALES SANTANDER	613,432.20
1112-001-004-0004	22000768170 INGRESOS PROPIOS SANTANDER	0.70

- **Fondos con afectación específica**
Este ente no maneja Fondos de afectación específica.

Inversiones financieras

- Este ente no maneja inversiones financieras.

DERECHOS A RECIBIR EFECTIVO Y EQUIVALENTES Y BIENES O SERVICIOS

2. El Ente no cuenta en sus registros con contribuciones pendientes de cobro y/o por recuperar de hasta cinco ejercicios anteriores, asimismo no se tienen registros de montos sujetos a algún tipo de juicio con una antigüedad mayor a la señalada.

Relación de cuentas por cobrar:

Al 31 de diciembre de 2022

1122	CUENTAS POR COBRAR A CORTO PLAZO	2,422,930.34
1122-001	RECURSOS ESTATALES	2,078,762.34
1122-001-001	GOBIERNO DEL ESTADO DE MORELOS	2,078,762.34
1122-001-001-0001	SERVICIOS PERSONALES	2,078,762.34

1122-91	Transferencias y Asignaciones	344,168.00
1122-91-001	RECURSOS ESTATALES	344,168.00
1122-91-001-001	GOBIERNO DEL ESTADO DE MORELOS	344,168.00
1122-91-001-001-0004	SERVICIOS PRESTADOS POR CEPCM	344,168.00
1123	DEUDORES DIVERSOS POR COBRAR A CORTO PLAZO	24,818.80
1123-001	RECURSOS ESTATALES	24,818.80
1123-001-100	FUNCIONARIOS DE LA CEPCM	2,204.04
1123-001-100-0008	CATALINO URIÓSTEGUI BELTRÁN	0.04
1123-001-100-0011	JONATHAN MILLÁN CARRERA	2,204.00
1123-001-200	VARIOS	22,614.76
1123-001-200-0001	BANORTE	22,011.56
1123-001-200-0006	SANTANDER	603.20
1129	OTROS DERECHOS A RECIBIR EFECTIVO O EQUIVALENTES A CORTO PLAZO	27,822.92
1129-001	RECURSOS ESTATALES	27,822.92
1129-001-001	RETENCIONES DE IMPUESTOS	15,053.57
1129-001-001-0001	IMPUESTO SOBRE LA RENTA - ISR	15,053.57
1129-001-002	SUBSIDIOS	12,769.35
1129-001-002-0001	SUBSIDIO PARA EL EMPLEO	12,769.35
1122	CUENTAS POR COBRAR A CORTO PLAZO	2,422,930.34
1122-001	RECURSOS ESTATALES	2,078,762.34

Antigüedad de saldos cuentas por cobrar

Análisis de cuentas por cobrar de manera agrupada por tipo y con una desagregación por su vencimiento en días a 90, 180, menor o igual a 365 y mayor a 365:

		MENOS DE 90 DÍAS	90 DÍAS	180 DÍAS	365 DÍAS	TOTAL
1122	CUENTAS POR COBRAR A CORTO PLAZO	344,168.00	-	-	2,078,762.34	2,422,930.34
1122-001	RECURSOS ESTATALES				2,078,762.34	2,078,762.34
1122-001-001	GOBIERNO DEL ESTADO DE MORELOS				2,078,762.34	2,078,762.34
1122-001-001-0001	SERVICIOS PERSONALES				2,078,762.34	2,078,762.34
1122-91	Transferencias y Asignaciones	344,168.00	-	-	-	344,168.00
1122-91-001	RECURSOS ESTATALES	344,168.00	-	-	-	344,168.00
1122-91-001-001	GOBIERNO DEL ESTADO DE MORELOS	344,168.00	-	-	-	344,168.00

1122-91-001-001-0004	SERVICIOS PRESTADOS POR CEPCM	344,168.00				344,168.00
1123	DEUDORES DIVERSOS POR COBRAR A CORTO PLAZO	2,807.24	-	-	22,011.56	24,818.80
1123-001	RECURSOS ESTATALES	2,807.24	-	-	22,011.56	24,818.80
1123-001-100	FUNCIONARIOS DE LA CEPCM	2,204.04	-	-	-	2,204.04
1123-001-100-0008	CATALINO URIÓSTEGUI BELTRÁN	0.04				0.04
1123-001-100-0011	JONATHAN MILLÁN CARRERA	2,204.00				2,204.00
1123-001-200	VARIOS	603.20	-	-	22,011.56	22,614.76
1123-001-200-0001	BANORTE				22,011.56	22,011.56
1123-001-200-0006	SANTANDER	603.20				603.20
1129	OTROS DERECHOS A RECIBIR EFECTIVO O EQUIVALENTES A CORTO PLAZO	12,769.35	-	-	15,053.57	27,822.92
1129-001	RECURSOS ESTATALES	12,769.35	-	-	15,053.57	27,822.92
1129-001-001	RETENCIONES DE IMPUESTOS	-	-	-	15,053.57	15,053.57
1129-001-001-0001	IMPUESTO SOBRE LA RENTA - ISR				15,053.57	15,053.57
1129-001-002	SUBSIDIOS	12,769.35	-	-	-	12,769.35
1129-001-002-0001	SUBSIDIO PARA EL EMPLEO	12,769.35				12,769.35
1122	CUENTAS POR COBRAR A CORTO PLAZO	344,168.00	-	-	2,078,762.34	2,422,930.34
1122-001	RECURSOS ESTATALES				2,078,762.34	2,078,762.34

Las cuentas por cobrar registradas en el rubro de derechos a recibir efectivo o equivalentes a largo plazo corresponden a aquellas que se encuentran en proceso jurídico para su recuperación, situación que no se ha dado.

BIENES DISPONIBLES PARA SU TRANSFORMACIÓN O CONSUMO (INVENTARIOS)

3. La Coordinación Estatal de Protección Civil Morelos no realiza procesos de transformación y/o elaboración de bienes.

ALMACÉN

El Ente, no cuenta con Almacén de materiales, sólo con un espacio en donde se resguarda lo que las unidades administrativas solicitan para su consumo inmediato.

5. Método de valuación del almacén

No se aplica método de valuación alguno al inventario de acuerdo con lo explicado en el punto anterior.

INVERSIONES FINANCIERAS

6. El Ente no cuenta con Inversiones Financieras que se consideren fideicomisos.

7. No se cuenta con registro de saldos de Inversiones Financieras. No se realizan inversiones.

BIENES MUEBLES, INMUEBLES E INTANGIBLES

8. Se informa de manera agrupada por cuenta, los rubros de Bienes Muebles.

COORDINACIÓN ESTATAL DE PROTECCIÓN CIVIL MORELOS

SALDOS AL 31 DE DICIEMBRE DE 2022

BIENES MUEBLES

1240	BIENES MUEBLES	43,885,682.99
1241	MOBILIARIO Y EQUIPO DE ADMINISTRACIÓN	2,600,807.52
1241-1	Muebles de Oficina y Estantería	553,629.27
1241-1-100	RECURSOS ESTATALES	553,629.27
1241-1-100-0511	MUEBLES DE OFICINA Y ESTANTERÍA	553,629.27
1241-2	Muebles, Excepto de Oficina y Estantería	6,264.00
1241-2-100	RECURSOS ESTATALES	6,264.00
1241-2-100-0512	MUEBLES, EXCEPTO DE OFICINA Y ESTANTERÍA	6,264.00
1241-3	Equipo de Cómputo y de Tecnologías de la Información	2,027,789.00
1241-3-100	RECURSOS ESTATALES	2,027,789.00
1241-3-100-0515	EQUIPO DE CÓMPUTO Y DE TECNOLOGÍAS DE LA INFORMACIÓN	2,027,789.00
1241-9	Otros Mobiliarios y Equipos de Administración	13,125.25
1241-9-100	RECURSOS ESTATALES	13,125.25
1241-9-100-0519	OTROS MOBILIARIOS Y EQUIPOS DE ADMINISTRACIÓN	13,125.25
1242	MOBILIARIO Y EQUIPO EDUCACIONAL Y RECREATIVO	1,117,710.81
1242-1	Equipos y Aparatos Audiovisuales	49,945.10
1242-1-100	RECURSOS ESTATALES	49,945.10
1242-1-100-0521	EQUIPOS Y APARATOS AUDIOVISUALES	589,136.34
1242-3	Cámaras Fotográficas y de Video	589,136.34
1242-3-100	RECURSOS ESTATALES	589,136.34
1242-3-100-0523	CÁMARAS FOTOGRAFICAS Y DE VIDEO	589,136.34
1242-9	CÁMARAS FOTOGRAFICAS Y DE VIDEO	478,629.37
1242-9-100	Otro Mobiliario y Equipo Educativo y Recreativo	478,629.37
1242-9-100-0529	RECURSOS ESTATALES	478,629.37
1243	EQUIPO E INSTRUMENTAL MÉDICO Y DE LABORATORIO	86,768.00
1243-1	Equipo Médico y de Laboratorio	86,768.00
1242	MOBILIARIO Y EQUIPO EDUCACIONAL Y RECREATIVO	1,117,710.81
1242-1	Equipos y Aparatos Audiovisuales	49,945.10
1244	VEHÍCULOS Y EQUIPO DE TRANSPORTE	22,116,821.21
1244-1	vehículos y equipo terrestre	21,537,593.77
1244-1-100	RECURSOS ESTATALES	21,537,593.77

1244-1-100-0541	VEHÍCULOS Y EQUIPO TERRESTRE	21,537,593.77
1244-9	Otros Equipos de Transporte	579,227.44
1244-9-100	RECURSOS ESTATALES	579,227.44
1244-9-100-0549	OTROS EQUIPOS DE TRANSPORTE	579,227.44
1246	MAQUINARIA, OTROS EQUIPOS Y HERRAMIENTAS	17,963,575.45
1246-3	Maquinaria y Equipo de Construcción	3,394,329.36
1246-3-100	RECURSOS ESTATALES	3,394,329.36
1246-3-100-0563	MAQUINARIA Y EQUIPO DE CONSTRUCCIÓN	3,394,329.36
1246-4	Sistemas de Aire Acondicionado, Calefacción y de Refrigeración Industrial y Comercial	124,731.25
1246-4-100	RECURSOS ESTATALES	124,731.25
1246-4-100-0564	SISTEMAS DE AIRE ACONDICIONADO, CALEFACCIÓN Y DE REFRIGERACIÓN INDUSTRIAL Y COMERCIAL	124,731.25
1246-5	Equipo de Comunicación y Telecomunicación	12,340,444.24
1246-5-100	RECURSOS ESTATALES	12,340,444.24
1246-5-100-0565	EQUIPO DE COMUNICACIÓN Y TELECOMUNICACIÓN	12,340,444.24
1246-6	Equipos de Generación Eléctrica, Aparatos y Accesorios Eléctricos	125,705.36
1246-6-100	RECURSOS ESTATALES	125,705.36
1246-6-100-0566	EQUIPOS DE GENERACIÓN ELÉCTRICA, APARATOS Y ACCESORIOS ELÉCTRICOS	125,705.36
1246-7	Herramientas y Máquinas-Herramienta	1,882,661.26
1246-7-100	RECURSOS ESTATALES	1,882,661.26
1246-7-100-0567	HERRAMIENTAS Y MÁQUINAS-HERRAMIENTA	1,882,661.26
1246-9	Otros Equipos	95,703.98
1246-9-100	RECURSOS ESTATALES	95,703.98
1246-9-100-0569	OTROS EQUIPOS	95,703.98
1250	ACTIVOS INTANGIBLES	10,590.80
1251	SOFTWARE	10,590.80
1251-001	SOFTWARE NÓMINA	10,590.80
1251-001-100	RECURSOS ESTATALES	10,590.80
1251-001-100-0591	SOFTWARE NOI	10,590.80

El monto de la depreciación del ejercicio y la acumulada, tasas aplicadas:

COORDINACIÓN ESTATAL DE PROTECCIÓN CIVIL MORELOS

MONTO DE LA DEPRECIACIÓN ACUMULADA Y DEL EJERCICIO Y TASAS APLICADAS

AL 31 DE DICIEMBRE DE 2022

CUENTA CONTABLE	NOMBRE DE LA CUENTA	TASA DE DEPRECIACIÓN ANUAL	DEPRECIACIÓN DEL EJERCICIO 2022	DEPRECIACIÓN ACUMULADA AL 31 DE DICIEMBRE DE 2022
1260	DEPRECIACIÓN, DETERIORO Y AMORTIZACIÓN ACUMULADA DE BIENES		7,714,678.23	17,188,447.88
1263	DEPRECIACIÓN ACUMULADA DE BIENES MUEBLES		7,714,678.23	17,188,447.88
1263-100	RECURSOS ESTATALES		7,714,678.23	17,188,447.88
1263-100-511	MUEBLES DE OFICINA Y ESTANTERÍA	10.00%	55,360.80	167,130.46
1263-100-511-0001	MUEBLES DE OFICINA		50,306.88	152,445.44
1263-100-511-0002	ESTANTERÍA		5,053.92	14,685.02
1263-100-512	MUEBLES, EXCEPTO DE OFICINA Y ESTANTERÍA	10.00%	626.40	1,931.36
1263-100-512-0001	MUEBLES, EXCEPTO DE OFICINA Y ESTANTERÍA		626.40	1,931.36
1263-100-515	EQUIPO DE CÓMPUTO Y DE TECNOLOGÍAS DE LA INFORMACIÓN	33.30%	673,286.13	2,033,611.88
1263-100-515-0001	EQUIPO DE CÓMPUTO Y DE TECNOLOGÍAS DE LA INFORMACIÓN		673,286.13	2,033,611.88
1263-100-519	OTROS MOBILIARIOS Y EQUIPOS DE ADMINISTRACIÓN	10.00%	1,312.32	4,138.57
1263-100-519-0001	OTROS MOBILIARIOS Y EQUIPOS DE ADMINISTRACIÓN		1,312.32	4,138.57
1263-100-521	EQUIPOS Y APARATOS AUDIOVISUALES	33.30%	16,648.32	51,332.39
1263-100-521-0001	EQUIPOS Y APARATOS AUDIOVISUALES		16,648.32	51,332.39
1263-100-523	CÁMARAS FOTOGRÁFICAS Y DE VIDEO	33.30%	196,379.16	628,824.44
1263-100-523-0001	CÁMARAS FOTOGRÁFICAS Y DE VIDEO		196,379.16	628,824.44
1263-100-529	OTRO MOBILIARIO Y EQUIPO EDUCACIONAL Y RECREATIVO	20.00%	95,725.80	295,154.60

1263-100-529-0001	OTRO MOBILIARIO Y EQUIPO EDUCACIONAL Y RECREATIVO		95,725.80	295,154.60
1263-100-532	EQUIPO E INSTRUMENTAL MÉDICO Y DE LABORATORIO	20.00%	17,353.56	46,276.18
1263-100-532-0001	EQUIPO E INSTRUMENTAL MÉDICO Y DE LABORATORIO		17,353.56	46,276.18
1263-100-541	AUTOMÓVILES Y EQUIPO TERRESTRE	20.00%	4,066,915.63	10,718,895.16
1263-100-541-0001	AUTOMÓVILES Y EQUIPO TERRESTRE		4,066,915.63	10,718,895.16
1263-100-549	OTROS EQUIPOS DE TRANSPORTE	20.00%	115,845.36	328,228.62
1263-100-549-0001	OTROS EQUIPOS DE TRANSPORTE		115,845.36	328,228.62
1263-100-563	MAQUINARIA Y EQUIPO DE CONSTRUCCIÓN	10.00%	1,018,298.87	1,018,298.87
1263-100-563-0001	MAQUINARIA Y EQUIPO DE CONSTRUCCIÓN		1,018,298.87	1,018,298.87
1263-100-564	SISTEMAS DE AIRE ACONDICIONADO, CALEFACCIÓN Y DE REFRIGERACIÓN INDUSTRIAL Y COMERCIAL	10.00%	12,473.16	36,722.31
1263-100-564-0001	SISTEMAS DE AIRE ACONDICIONADO, CALEFACCIÓN Y DE REFRIGERACIÓN INDUSTRIAL Y COMERCIAL		12,473.16	36,722.31
1263-100-565	EQUIPO DE COMUNICACIÓN Y TELECOMUNICACIÓN	10.00%	1,234,044.72	1,318,689.73
1263-100-565-0001	EQUIPO DE COMUNICACIÓN Y TELECOMUNICACIÓN		1,234,044.72	1,318,689.73
1263-100-566	EQUIPOS DE GENERACIÓN ELÉCTRICA, APARATOS Y ACCESORIOS ELÉCTRICOS	10.00%	12,570.48	38,759.03
1263-100-566-0001	EQUIPOS DE GENERACIÓN ELÉCTRICA, APARATOS Y ACCESORIOS ELÉCTRICOS		12,570.48	38,759.03
1263-100-567	HERRAMIENTAS Y MÁQUINAS-HERRAMIENTA	10.00%	188,267.04	471,837.89
1263-100-567-0001	HERRAMIENTAS Y MÁQUINAS-HERRAMIENTA		188,267.04	471,837.89
1263-100-569	OTROS EQUIPOS	10.00%	9,570.48	28,616.39
1263-100-569-0001	OTROS EQUIPOS		9,570.48	28,616.39

- El método de depreciación y los criterios de aplicación de los bienes son:

Método de depreciación

Depreciación. - Es la distribución sistemática del costo de adquisición de un activo a lo largo de su vida útil.

Deterioro Es el importe de un activo que excede el valor en libros a su costo de reposición.

El método de depreciación aplicado por el ente es el de Línea recta:

Costo de adquisición representa el 100%

$$100\% = \frac{\% \text{ de depreciación}}{\text{Años de Vida Útil}}$$

Cálculo de la depreciación:

$$(\text{Costo de adquisición}) \times (\% \text{ de depreciación}) = \text{Depreciación anual} / 12 = \text{Depreciación mensual}$$

Los activos fijos adquiridos hasta 2015 se encuentran revaluados al cierre de ese ejercicio fiscal.

Crterios

El monto de la depreciación como la amortización se registra en los gastos del período, con el objetivo de conocer el gasto patrimonial, por el servicio que está dando el activo, lo cual redundará en una estimación adecuada de la utilidad y en una cuenta complementaria de activo como depreciación o amortización acumulada, a efecto de poder determinar el valor neto o el monto por depreciar o amortizar restante.

La depreciación correspondiente se efectuará en el por ciento que represente el número de meses completos del ejercicio en los que el bien haya sido utilizado por el Ente, respecto de doce meses, inclusive en el que se termine su deducción.

Las inversiones empezarán a depreciarse, a partir del mes siguiente al de su adquisición.

9. Se informará de manera agrupada por cuenta, los rubros de activos intangibles y diferidos, su monto y naturaleza, amortización del ejercicio, amortización acumulada, tasa y método aplicados.

Un activo intangible representa el monto de derechos por el uso de activos de propiedad industrial, comercial, intelectual y otros.

COORDINACIÓN ESTATAL DE PROTECCIÓN CIVIL MORELOS

ACTIVOS INTANGIBLES

Al 31 de diciembre de 2022

1250	ACTIVOS INTANGIBLES	10,590.80
1251	SOFTWARE	10,590.80
1251-001	SOFTWARE NÓMINA	10,590.80
1251-001-100	RECURSOS ESTATALES	10,590.80
1251-001-100-0591	SOFTWARE NOI	10,590.80

ESTIMACIONES Y DETERIOROS

10. Criterios utilizados para la determinación de estimaciones y deterioros.

A la fecha la Coordinación no tiene saldos que puedan considerarse de difícil cobro.

OTROS ACTIVOS

11. El ente no puede informar de característica cualitativas en el activo que impacten significativamente su situación financiera.

PASIVO

CUENTAS POR PAGAR A CORTO PLAZO

1. Antigüedad de saldos Cuentas por Pagar

Se presenta relación de las cuentas y documentos por pagar en una desagregación por su vencimiento en días a 90, 180, menor o igual a 365 y mayor a 365.

		MENOS DE 90 DÍAS	90 DÍAS	180 DÍAS	365 DÍAS	TOTAL
2000	PASIVO	2,394,651.98				2,394,651.98
2100	PASIVO CIRCULANTE	2,394,651.98				2,394,651.98
2110	CUENTAS POR PAGAR A CORTO PLAZO	2,394,651.98				2,394,651.98
2111	SERVICIOS PERSONALES POR PAGAR A CORTO PLAZO	715,217.37	-	-	-	715,217.37
2111-1	REMUNERACIÓN POR PAGAR AL PERSONAL DE CARÁCTER PERMANENTE A CP	657,054.89	-	-	-	657,054.89
2111-1-100	RECURSOS ESTATALES	657,054.89	-	-	-	657,054.89
2111-1-100-1321	PRIMAS DE VACACIONES, DOMINICAL Y GRATIFICACIÓN DE FIN DE AÑO	584,357.43				584,357.43
2111-1-100-1421	APORTACIONES A FONDOS DE VIVIENDA	72,697.46				72,697.46
2111-4	SEGURIDAD SOCIAL Y SEGUROS POR PAGAR A CP	58,162.48	-	-	-	58,162.48
2111-4-100	RECURSOS ESTATALES	58,162.48	-	-	-	58,162.48
2111-4-100-0003	CUOTAS OBRERAS ICTSGEM	58,162.48				58,162.48
2112	PROVEEDORES POR PAGAR A CORTO PLAZO	355,891.49				355,891.49
2112-1	DEUDAS POR ADQUISICIÓN DE BIENES Y CONTRATACIÓN DE SERVICIOS POR PAGAR A CP	355,891.49				355,891.49
2112-1-100	RECURSOS ESTATALES	355,891.49				355,891.49
2112-1-100-01	GASTO CORRIENTE	355,891.49				355,891.49
2112-1-100-01-0010	REFRIGERACION DE MORELOS SA DE CV	2,968.00				2,968.00
2112-1-100-01-0026	ABASTECEDORA OLINKA SA DE CV	6,276.66				6,276.66
2112-1-100-01-0036	TELÉFONOS DE MÉXICO SAB DE CV	14,026.70				14,026.70
2112-1-100-01-0176	REDS RAM SA DE CV	41,453.55				41,453.55
2112-1-100-01-0191	GRUPO NACIONAL PROVINCIAL SAB	71,227.55				71,227.55
2112-1-100-01-0260	SERVICIOS BROXEL SAPI DE CV	176,498.55				176,498.55

2.- El ente no cuenta con recursos localizados en Fondos de Bienes de Terceros en Administración y/o Garantía a corto y largo plazo.

3.- Las cuentas del pasivo del ente se integran de la siguiente manera:

**COORDINACIÓN ESTATAL
DE PROTECCIÓN CIVIL MORELOS**
SALDOS AL 31 DE DICIEMBRE DE 2022

		TOTAL
2000	PASIVO	2,394,651.98
2100	PASIVO CIRCULANTE	2,394,651.98
2110	CUENTAS POR PAGAR A CORTO PLAZO	2,394,651.98
2111	SERVICIOS PERSONALES POR PAGAR A CORTO PLAZO	715,217.37
2111-1	REMUNERACIÓN POR PAGAR AL PERSONAL DE CARÁCTER PERMANENTE A CP	657,054.89
2111-1-100	RECURSOS ESTATALES	657,054.89
2111-1-100-1321	PRIMAS DE VACACIONES, DOMINICAL Y GRATIFICACIÓN DE FIN DE AÑO	584,357.43
2111-1-100-1421	APORTACIONES A FONDOS DE VIVIENDA	72,697.46
2111-4	SEGURIDAD SOCIAL Y SEGUROS POR PAGAR A CP	58,162.48
2111-4-100	RECURSOS ESTATALES	58,162.48
2111-4-100-0003	CUOTAS OBRERAS ICTSGEM	58,162.48
2112	PROVEEDORES POR PAGAR A CORTO PLAZO	355,891.49
2112-1	DEUDAS POR ADQUISICIÓN DE BIENES Y CONTRATACIÓN DE SERVICIOS POR PAGAR A CP	355,891.49
2112-1-100	RECURSOS ESTATALES	355,891.49
2112-1-100-01	GASTO CORRIENTE	355,891.49
2112-1-100-01-0010	REFRIGERACION DE MORELOS SA DE CV	2,968.00
2112-1-100-01-0026	ABASTECEDORA OLINKA SA DE CV	6,276.66
2112-1-100-01-0036	TELÉFONOS DE MÉXICO SAB DE CV	14,026.70
2112-1-100-01-0176	REDS RAM SA DE CV	41,453.55
2112-1-100-01-0191	GRUPO NACIONAL PROVINCIAL SAB	71,227.55
2112-1-100-01-0260	SERVICIOS BROXEL SAPI DE CV	176,498.55

II) NOTAS AL ESTADO DE ACTIVIDADES

INGRESOS DE GESTIÓN

1.- El saldo corresponde a los ingresos devengados y recaudados de conformidad con la Ley de Ingresos, Ley General de Hacienda, Código Fiscal del Estado y a Convenios celebrados con distintas entidades federales, con el objeto de fortalecer las acciones en materia de protección civil.

COORDINACIÓN ESTATAL DE PROTECCIÓN CIVIL MORELOS

INGRESOS DE GESTIÓN

Al 31 de diciembre de 2022

CRI	CONCEPTO	IMPORTE
51	PRODUCTOS	86,324.58
91	TRANSFERENCIAS Y ASIGNACIONES	36,780,210.11
95	jubilaciones	-
	TOTAL	36,866,534.69

1. Durante el periodo no se registraron movimientos en la cuenta de otros ingresos que sea significativa.

GASTOS Y OTRAS PÉRDIDAS

1. Se detallan aquellas cuentas de gastos de funcionamiento, transferencias, subsidios y otras ayudas, participaciones y aportaciones, otros gastos y pérdidas extraordinarias de la siguiente manera:

COORDINACIÓN ESTATAL DE PROTECCIÓN CIVIL MORELOS

GASTOS Y OTRAS PÉRDIDAS

Al 31 de diciembre de 2022

CUENTA	CONCEPTO	SALDO
5000	GASTOS Y OTRAS PÉRDIDAS	31,165,337.46
5100	GASTOS DE FUNCIONAMIENTO	23,630,629.27
5200	TRANSFERENCIAS, ASIGNACIONES, SUBSIDIOS Y OTRAS AYUDAS	533,660.31
5300	TRANSFERENCIAS, ASIGNACIONES, SUBSIDIOS Y OTRAS AYUDAS	0.00
5500	OTROS GASTOS Y PÉRDIDAS EXTRAORDINARIAS	7,001,047.88
5600	INVERSIÓN PÚBLICA	0.00

III) NOTAS AL ESTADO DE VARIACIÓN EN LA HACIENDA PÚBLICA

1. Durante el periodo no se registraron movimientos al patrimonio contribuido como se muestra a continuación:

COORDINACIÓN ESTATAL DE PROTECCIÓN CIVIL MORELOS

VARIACIONES EN LA HACIENDA PÚBLICA

Al 31 de diciembre de 2022

CUENTA	NOMBRE	SALDO INICIAL	MOVIMIENTOS	SALDO FINAL
3000	HACIENDA PÚBLICA/ PATRIMONIO	30,909,327.66	2,453,210.36	33,362,538.02

3100	HACIENDA PÚBLICA/PATRIMONIO CONTRIBUIDO	10,912,856.14	3,394,329.36	14,307,185.50
3120	DONACIONES DE CAPITAL	10,912,856.14	3,394,329.36	14,307,185.50
3120-100	RECURSOS ESTATALES	10,912,856.14	3,394,329.36	14,307,185.50
3120-100-001	BIENES MUEBLES	10,912,856.14	3,394,329.36	14,307,185.50
3120-100-001-0001	2019	10,912,856.14	3,394,329.36	14,307,185.50
3200	HACIENDA PÚBLICA /PATRIMONIO GENERADO	19,996,471.52	- 941,119.00	19,055,352.52
3220	RESULTADOS DE EJERCICIOS ANTERIORES	14,112,500.41	4,905,056.75	19,017,557.16
3220-001	EJERCICIO FISCAL 2019	14,687,788.39	-	14,687,788.39
3250	RECTIFICACIONES DE RESULTADOS DE EJERCICIOS ANTERIORES	37,795.36	-	37,795.36
3252	CAMBIOS POR ERRORES CONTABLES	37,795.36	-	37,795.36
3252-001	EJERCICIO FISCAL 2019	28,464.45	-	28,464.45

2.- Patrimonio Generado

COORDINACIÓN ESTATAL DE PROTECCIÓN CIVIL MORELOS

RESULTADO DEL EJERCICIO: AHORRO / DESAHORRO

Al 31 de diciembre de 2022

	2021	MOVIMIENTOS	Diciembre 2022
<i>Patrimonio Generado</i>			
Resultado del ejercicio: Ahorra/Desahorro		6,045,365.23	6,045,365.23
Resultado de Ejercicios Anteriores	19,055,352.52		19,055,352.52
Total del Patrimonio Generado	19,055,352.52	6,045,365.23	25,100,717.75
<i>Patrimonio Contribuido</i>	14,307,185.50		14,307,185.50
<i>Total Hacienda Pública</i>			39,407,903.25

IV. NOTAS AL ESTADO DE FLUJOS DE EFECTIVO

EFFECTIVO Y EQUIVALENTES

Se presenta el análisis de los saldos inicial y final, que sirvió como papel de trabajo para la preparación del Estado de Flujos de efectivo:

COORDINACIÓN ESTATAL DE PROTECCIÓN CIVIL MORELOS

EFFECTIVO Y EQUIVALENTES

Al 31 de diciembre de 2022

	DICIEMBRE 2022	DICIEMBRE 2021	VARIACIÓN
ACTIVO			
Activo Circulante			
a. Efectivo y Equivalentes (a=a1+a2+a3+a4+a5+a6+a7)	12,614,356.26	12,277,097.72	337,258.54
a1) Efectivo			
a2) Bancos/Tesorería	12,614,356.26	12,277,097.72	337,258.54
a3) Bancos/Dependencias y Otros			
a4) Inversiones Temporales (Hasta 3 meses)			
a5) Fondos con Afectación Específica			
a6) Depósitos de Fondos de Terceros en Garantía y/o Administración			
a7) Otros Efectivos y Equivalentes			
b. Derechos a Recibir Efectivo o Equivalentes (b=b1+b2+b3+b4+b5+b6+b7)	2,475,572.06	2,821,410.76	(345,838.70)
b1) Inversiones Financieras de Corto Plazo			
b2) Cuentas por Cobrar a Corto Plazo	2,422,930.34	2,735,659.54	(312,729.20)
b3) Deudores Diversos por Cobrar a Corto Plazo	24,818.80	64,745.95	(39,927.15)
b4) Ingresos por Recuperar a Corto Plazo			
b5) Deudores por Anticipos de la Tesorería a Corto Plazo			
b6) Préstamos Otorgados a Corto Plazo			
b7) Otros Derechos a Recibir Efectivo o Equivalentes a Corto Plazo	27,822.92	21,005.27	6,817.65
c. Derechos a Recibir Bienes o Servicios (c=c1+c2+c3+c4+c5)	4,801.00		4,801.00
c1) Anticipo a Proveedores por Adquisición de Bienes y Prestación de Servicios a Corto Plazo			

c2) Anticipo a Proveedores por Adquisición de Bienes Inmuebles y Muebles a Corto Plazo			
c3) Anticipo a Proveedores por Adquisición de Bienes Intangibles a Corto Plazo			
c4) Anticipo a Contratistas por Obras Públicas a Corto Plazo			
c5) Otros Derechos a Recibir Bienes o Servicios a Corto Plazo	4,801.00		4,801.00
d. Inventarios (d=d1+d2+d3+d4+d5)			
d1) Inventario de Mercancías para Venta			
d2) Inventario de Mercancías Terminadas			
d3) Inventario de Mercancías en Proceso de Elaboración			
d4) Inventario de Materias Primas, Materiales y Suministros para Producción			
d5) Bienes en Tránsito			
e. Almacenes			
f. Estimación por Pérdida o Deterioro de Activos Circulantes (f=f1+f2)			
f1) Estimaciones para Cuentas Incobrables por Derechos a Recibir Efectivo o Equivalentes			
f2) Estimación por Deterioro de Inventarios			
g. Otros Activos Circulantes (g=g1+g2+g3+g4)	4,801.00		(4,801.00)
g1) Valores en Garantía	4,801.00		(4,801.00)
g2) Bienes en Garantía (excluye depósitos de fondos)			
g3) Bienes Derivados de Embargos, Decomisos, Aseguramientos y Dación en Pago			
g4) Adquisición con Fondos de Terceros			
IA. Total de Activos Circulantes (IA = a + b + c + d + e + f + g)	15,094,729.32	15,103,309.48	(8,580.16)

Activo No Circulante

- a. Inversiones Financieras a Largo Plazo
- b. Derechos a Recibir Efectivo o Equivalentes a Largo Plazo
- c. Bienes Inmuebles, Infraestructura y Construcciones en Proceso

d. Bienes Muebles	43,885,682.99	38,779,464.04	5,106,218.95
e. Activos Intangibles	10,590.80	10,590.80	
f. Depreciación, Deterioro y Amortización Acumulada de Bienes	(17,188,447.88)	(9,617,667.34)	(7,570,780.54)
g. Activos Diferidos			
h. Estimación por Pérdida o Deterioro de Activos no Circulantes			
i. Otros Activos no Circulantes			
IB. Total de Activos No Circulantes (IB = a + b + c + d + e + f + g + h + i)	26,707,825.91	29,172,387.50	(2,464,561.59)
I. Total del Activo (I = IA + IB)	41,802,555.23	44,275,696.98	(2,473,141.75)

PASIVO

Pasivo Circulante

a. Cuentas por Pagar a Corto Plazo (a=a1+a2+a3+a4+a5+a6+a7+a8+a9)	2,394,651.98	13,366,369.32	(10,971,717.34)
a1) Servicios Personales por Pagar a Corto Plazo	715,217.37	42,646.68	672,570.69
a2) Proveedores por Pagar a Corto Plazo	355,891.49	11,929,400.00	(11,573,508.51)
a3) Contratistas por Obras Públicas por Pagar a Corto Plazo			
a4) Participaciones y Aportaciones por Pagar a Corto Plazo			
a5) Transferencias Otorgadas por Pagar a Corto Plazo			
a6) Intereses, Comisiones y Otros Gastos de la Deuda Pública por Pagar a Corto Plazo			
a7) Retenciones y Contribuciones por Pagar a Corto Plazo	1,318,089.10	681,472.45	636,616.65
a8) Devoluciones de la Ley de Ingresos por Pagar a Corto Plazo			
a9) Otras Cuentas por Pagar a Corto Plazo	5,454.02	712,850.19	(707,396.17)
b. Documentos por Pagar a Corto Plazo (b=b1+b2+b3)			
b1) Documentos Comerciales por Pagar a Corto Plazo			

b2) Documentos con Contratistas por Obras Públicas por Pagar a Corto Plazo

b3) Otros Documentos por Pagar a Corto Plazo

c. Porción a Corto Plazo de la Deuda Pública a Largo Plazo (c=c1+c2)

c1) Porción a Corto Plazo de la Deuda Pública

c2) Porción a Corto Plazo de Arrendamiento Financiero

d. Títulos y Valores a Corto Plazo

e. Pasivos Diferidos a Corto Plazo (e=e1+e2+e3)

e1) Ingresos Cobrados por Adelantado a Corto Plazo

e2) Intereses Cobrados por Adelantado a Corto Plazo

e3) Otros Pasivos Diferidos a Corto Plazo

f. Fondos y Bienes de Terceros en Garantía y/o Administración a Corto Plazo (f=f1+f2+f3+f4+f5+f6)

f1) Fondos en Garantía a Corto Plazo

f2) Fondos en Administración a Corto Plazo

f3) Fondos Contingentes a Corto Plazo

f4) Fondos de Fideicomisos, Mandatos y Contratos Análogos a Corto Plazo

f5) Otros Fondos de Terceros en Garantía y/o Administración a Corto Plazo

f6) Valores y Bienes en Garantía a Corto Plazo

g. Provisiones a Corto Plazo (g=g1+g2+g3)

g1) Provisión para Demandas y Juicios a Corto Plazo

g2) Provisión para Contingencias a Corto Plazo

g3) Otras Provisiones a Corto Plazo

h. Otros Pasivos a Corto Plazo (h=h1+h2+h3)

h1) Ingresos por Clasificar

h2) Recaudación por Participar

h3) Otros Pasivos Circulantes

IIA. Total de Pasivos Circulantes (IIA = a + b + c + d + e + f + g + h)

2,394,651.98 13,366,369.32 (10,971,717.34)

Pasivo No Circulante

- a. Cuentas por Pagar a Largo Plazo
- b. Documentos por Pagar a Largo Plazo
- c. Deuda Pública a Largo Plazo
- d. Pasivos Diferidos a Largo Plazo
- e. Fondos y Bienes de Terceros en Garantía y/o en Administración a Largo Plazo
- f. Provisiones a Largo Plazo

IIB. Total de Pasivos No Circulantes (IIB = a + b + c + d + e + f)

II. Total del Pasivo (II = IIA + IIB) 2,394,651.98 13,366,369.32 (10,971,717.34)

HACIENDA PÚBLICA/PATRIMONIO

IIIA. Hacienda Pública/Patrimonio Contribuido (IIIA = a + b + c) 14,307,185.50 10,912,856.14 3,394,329.36

- a. Aportaciones
- b. Donaciones de Capital 14,307,185.50 10,912,856.14 3,394,329.36
- c. Actualización de la Hacienda Pública/Patrimonio

IIIB. Hacienda Pública/Patrimonio Generado (IIIB = a + b + c + d + e) 25,100,717.75 19,996,471.52 5,104,246.23

- a. Resultados del Ejercicio (Ahorro/ Desahorro) 6,045,365.23 5,846,175.75 199,189.48
- b. Resultados de Ejercicios Anteriores 19,017,557.16 14,112,500.41 4,905,056.75
- c. Revalúos
- d. Reservas
- e. Rectificaciones de Resultados de Ejercicios Anteriores 37,795.36 37,795.36

IIIC. Exceso o Insuficiencia en la Actualización de la Hacienda Pública/Patrimonio (IIIC=a+b)

a. Resultado por Posición Monetaria

b. Resultado por Tenencia de Activos no Monetarios

III. Total Hacienda Pública/Patrimonio (III = IIIA + IIIB + IIIC) 39,407,903.25 30,909,327.66 8,498,575.59

IV. Total del Pasivo y Hacienda Pública/Patrimonio (IV = II + III) 41,802,555.23 44,275,696.98 (2,473,141.75)

Diferencia activo vs pasivo y capital

1.- El análisis de los saldos inicial y final que figuran en la última parte del Estado de Flujo de Efectivo en la cuenta de efectivo y equivalentes es como sigue:

2. Las adquisiciones de bienes muebles e inmuebles en el periodo se realizaron como sigue:

COORDINACIÓN ESTATAL DE PROTECCIÓN CIVIL MORELOS

ADQUISICIÓN DE BIENES MUEBLES 2022

CUENTA CONTABLE	DESCRIPCIÓN	2022
1240	BIENES MUEBLES	5,403,938.29
1241	MOBILIARIO Y EQUIPO DE ADMINISTRACIÓN	19,008.92
1241-3	Equipo de Cómputo y de Tecnologías de la Información	19,008.92
1241-3-100	RECURSOS ESTATALES	19,008.92
1241-3-100-0515	EQUIPO DE CÓMPUTO Y DE TECNOLOGÍAS DE LA INFORMACIÓN	19,008.92
1244	VEHÍCULOS Y EQUIPO DE TRANSPORTE	1,990,600.00
1244-1	vehículos y equipo terrestre	1,990,600.00
1244-1-100	RECURSOS ESTATALES	1,990,600.00

1244-1-100-0541	VEHÍCULOS Y EQUIPO TERRESTRE	1,990,600.00
1246	MAQUINARIA, OTROS EQUIPOS Y HERRAMIENTAS	3,394,329.37
1246-3	Maquinaria y Equipo de Construcción	3,394,329.36
1246-3-100	RECURSOS ESTATALES	3,394,329.36
1246-3-100-0563	MAQUINARIA Y EQUIPO DE CONSTRUCCIÓN	3,394,329.36

Durante el periodo del 01 de enero AL 31 de diciembre de 2022 se registraron bajas del activo fijo como sigue:

COORDINACIÓN ESTATAL DE PROTECCIÓN CIVIL MORELOS

BAJAS DE BIENES MUEBLES 2022		
CUENTA CONTABLE	DESCRIPCIÓN	2022
1241-2	MUEBLES, EXCEPTO DE OFICINA Y ESTANTERIA	-
1241-1-5111	MUEBLES DE OFICINA	-
1241-1-5112	ESTANTERIA	-
1241-3	EQUIPO DE CÓMPUTO Y TECNOLOGÍAS DE LA INFORMACIÓN	-
1241-9	OTROS MOBILIARIOS Y EQUIPOS DE ADMINISTRACIÓN	-
1242-1	EQUIPOS Y APARATOS AUDIOVISUALES	-
1242-3	CÁMARAS FOTOGRAFICAS Y DE VIDEO	-
1244-1	VEHÍCULOS Y EQUIPO TERRESTRE	297,719.34
1246-3	MAQUINARIA Y EQUIPO DE CONSTRUCCIÓN	-
1246-4	SISTEMAS DE AIRE ACONDICIONADO, CALEFACCIÓN Y DE REFRIGERACIÓN INDUSTRIAL Y COMERCIAL	-
1246-5	EQUIPO DE COMUNICACIÓN Y TELECOMUNICACIÓN	-
1246-2	MAQUINARIAS Y EQUIPO INDUSTRIAL	-
1246-7	HERRAMIENTAS MAQUINAS-HERRAMIENTAS	-
1244-9	OTROS EQUIPOS DE TRANSPORTE	-
1246-6	EQUIPOS DE GENERACIÓN ELÉCTRICA, APARATOS Y ACCESORIOS ELÉCTRICOS	-
1246-9	OTROS EQUIPOS	-
1242-9	OTRO MOBILIARIO Y EQUIPO EDUCACIONAL Y RECREATIVO	-
1243-2	INSTRUMENTAL DE LABORATORIO	-
	TOTAL DE BAJAS 2022	297,719.34

3.- La conciliación de los Flujos de Efectivo Netos de las Actividades de Operación y la cuenta de Ahorro/Desahorro antes de Rubros Extraordinarios se integra como sigue:

**COORDINACIÓN ESTATAL DE
PROTECCIÓN CIVIL MORELOS**

CONCILIACIÓN DE FLUJOS DE EFECTIVO NETO

Al 31 de diciembre de 2022

	2022
Ahorro/Desahorro antes de rubros Extraordinarios	13,046,413.11
<i>Movimientos de partidas (o rubros) que no afectan al efectivo.</i>	
Depreciación	6,982,716.28
Amortización	
Incrementos en las provisiones	18,331.60
Incremento en inversiones producido por revaluación	
Ganancia/pérdida en venta de propiedad, planta y equipo	-
Incremento en cuentas por cobrar	
Partidas extraordinarias	7,001,047.88

V) Conciliación entre los ingresos presupuestarios y contables, así como entre los egresos presupuestarios y los gastos contables

COORDINACIÓN ESTATAL DE PROTECCIÓN CIVIL MORELOS Conciliación entre los Ingresos Presupuestarios y Contables Correspondiente del 1 de enero al 31 de diciembre de 2022 (Cifras en pesos)	
1. Total de Ingresos Presupuestarios	37,210,702.69
2. Más Ingresos Contables No Presupuestarios	-

2.1	Ingresos Financieros	
2.2	Incremento por Variación de Inventarios	
2.3	Disminución del Exceso de Estimaciones por Pérdida o Deterioro u Obsolescencia	
2.4	Disminución del Exceso de Provisiones	
2.5	Otros Ingresos y Beneficios Varios	
2.6	Otros Ingresos Contables No Presupuestarios	-

3. Menos Ingresos Presupuestarios No Contables		-
3.1	Aprovechamientos Patrimoniales	
3.2	Ingresos Derivados de Financiamientos	
3.3	Otros Ingresos Presupuestarios No Contables	-

4. Total de Ingresos Contables		37,210,702.69
---------------------------------------	--	----------------------

COORDINACIÓN ESTATAL DE PROTECCIÓN CIVIL MORELOS Conciliación entre los Egresos Presupuestarios y los Gastos Contables Correspondiente del 1 de enero al 31 de diciembre de 2022 (Cifras en pesos)	
1. Total de Egresos Presupuestarios	26,173,898.50

2. Menos Egresos Presupuestarios No Contables		2,009,608.92
2.1	Materias Primas y Materiales de Producción y Comercialización	
2.2	Materiales y Suministros	
2.3	Mobiliario y Equipo de Administración	19,008.92
2.4	Mobiliario y Equipo Educativo y Recreativo	-
2.5	Equipo e Instrumental Médico y de Laboratorio	-
2.6	Vehículos y Equipo de Transporte	1,990,600.00
2.7	Equipo de Defensa y Seguridad	-
2.8	Maquinaria, Otros Equipos y Herramientas	-
2.9	Activos Biológicos	
2.1	Bienes Inmuebles	
2.11	Activos Intangibles	
2.12	Obra Pública en Bienes de Dominio Público	
2.13	Obra Pública en Bienes Propios	
2.14	Acciones y Participaciones de Capital	
2.15	Compra de Títulos y Valores	
2.16	Concesión de Préstamos	
2.17	Inversiones en Fideicomisos, Mandatos y Otros Análogos	
2.18	Provisiones para Contingencias y Otras Erogaciones Especiales	
2.19	Amortización de la Deuda Pública	
2.2	Adeudos de Ejercicios Fiscales Anteriores (ADEFAS)	
2.21	Otros Egresos Presupuestarios No Contables	

3. Más Gastos Contables No Presupuestarios		7,001,047.88
3.1	Estimaciones, Depreciaciones, Deterioros, Obsolescencia y Amortizaciones	6,982,716.28
3.2	Provisiones	
3.3	Disminución de Inventarios	
3.4	Aumento por Insuficiencia de Estimaciones por Pérdida o Deterioro u Obsolescencia	
3.5	Aumento por Insuficiencia de Provisiones	
3.6	Otros Gastos	
3.7	Otros Gastos Contables No Presupuestarios	18,331.60
4. Total de Gastos Contables		31,165,337.46

a) NOTAS DE MEMORIA (CUENTAS DE ORDEN)

Las Cuentas de Orden se utilizan para registrar movimiento de valores que no afecten el balance del ente, sin embargo, su incorporación es necesaria con fines de recordatorio contable, de control y en general sobre aspectos administrativos, o bien para consignar sus derechos o responsabilidades contingentes que puedan o no presentarse en el futuro.

COORDINACIÓN ESTATAL DE PROTECCIÓN CIVIL MORELOS

CUENTAS DE ORDEN

Al 31 de diciembre de 2022

CUENTA	NOMBRE DE LA CUENTA	IMPORTE
7000	CUENTAS DE ORDEN CONTABLES	1,852,110.75
7400	JUICIOS	1,852,110.75
7410	DEMANDAS JUDICIAL EN PROCESO DE RESOLUCIÓN	1,852,110.75
7410-001	LABORAL	1,852,110.75
7410-001-0001	ILSE PAMELA SANTOS ARIZMENDI	60,891.19
7410-001-0006	PEDRO RAMÍREZ RAMÍREZ	1,791,219.56

b) NOTAS DE GESTIÓN ADMINISTRATIVA

1. INTRODUCCIÓN

Los Estados Financieros y sus notas que aquí se presentan tienen como objetivo proveer información financiera a los usuarios generales de la entidad, contiene los aspectos económicos y financieros del Organismo.

El objetivo del presente documento es la revelación del contexto y de los aspectos económicos-financieros más relevantes que influyeron en las decisiones del período, y que deberán ser considerados en la elaboración de los estados financieros para la mayor comprensión de los mismos y sus particularidades.

De esta manera, se informa y explica la respuesta del gobierno a las condiciones relacionadas con la información financiera de cada período de gestión; además, de exponer aquellas políticas que podrían afectar la toma de decisiones en períodos posteriores.

2. PANORAMA ECONÓMICO Y FINANCIERO

El ente al ser un organismo descentralizado cuenta con recursos y personalidad jurídica propia, los principales recursos con los que opera en el este periodo son derivados del Presupuesto asignado según el Presupuesto de Egresos del Gobierno del Estado de Morelos para el ejercicio fiscal del primero de enero al 31 de diciembre de 2022.

3. AUTORIZACIÓN E HISTORIA

a) Fecha de creación del ente.

Con fecha 28 de septiembre de 2012 se publicó, en el Periódico Oficial “Tierra y Libertad” número 5030, la Ley Orgánica de la Administración Pública del Estado de Morelos, ordenamiento legal que prevé dentro de la organización de la Administración Pública del Estado de Morelos, las Entidades de la Administración Pública Paraestatal compuesta entre otros por los Organismos Públicos Descentralizados, siendo que, por disposición expresa del Artículo Tercero Transitorio de la Ley antes referida, se derogan todas las demás disposiciones legales que se opongan a lo establecido en la propia Ley Orgánica de la Administración Pública del Estado de Morelos.

Ahora bien, los Organismo Públicos Descentralizados son, conforme a dicha Ley, Entidades creadas por ley o decreto del Congreso del Estado dotadas con personalidad jurídica, patrimonio propio y autonomía jerárquica respecto de la Administración Pública Central, pero están sectorizados a la Dependencia o Entidad que se establezca por acuerdo del titular del Poder Ejecutivo, a efecto de ejercer su coordinación, cualquiera que sea la estructura legal que adopten.

En virtud de ello, con fecha 16 de enero del 2018, se publicó en el Periódico Oficial “Tierra y Libertad” número 5569, Ley Estatal de Protección Civil de Morelos.

b) Principales cambios en su estructura.

En dicha Ley se establece que la Coordinación Estatal es un Organismo Público Descentralizado de la Administración Pública, con personalidad jurídica y patrimonio propios, así como con autonomía técnica, ejecutiva, administrativa, presupuestal y de gestión, para la consecución de su objeto, la realización de sus funciones y la emisión de los actos de autoridad que conforme a la normativa correspondan, teniendo su sede en la ciudad de Cuernavaca, Morelos, sectorizado a la Secretaría de Gobierno del Estado de Morelos.

4. ORGANIZACIÓN Y OBJETO SOCIAL

a) Objeto social.

El organismo tiene como funciones proponer, dirigir, ejecutar y vigilar, en el ámbito de sus atribuciones, el cumplimiento de:

- I. Las acciones de Protección Civil en el Estado;
- II. El control operativo de las acciones que en la materia se efectúen, en coordinación con los sectores público, social y privado, grupos voluntarios y la población en general, y
- III. Las responsabilidades que se establezcan en el Programa Estatal de Protección Civil.

b) Principal actividad.

El organismo tendrá como funciones proponer, dirigir, ejecutar y vigilar, en el ámbito de sus atribuciones, el cumplimiento de:

- I. Las acciones de Protección Civil en el Estado;
- II. El control operativo de las acciones que en la materia se efectúen, en coordinación con los sectores público, social y privado, grupos voluntarios y la población en general, y
- III. Las responsabilidades que se establezcan en el Programa Estatal.

c) Ejercicio fiscal

La información que se presenta en este documento se refiere al ejercicio fiscal 2022.

d) Régimen jurídico.

Constitución Política de los Estados Unidos Mexicanos
Constitución Política del Estado Libre y Soberano del Estado de Morelos
Ley General de Protección Civil
Ley Estatal de Protección Civil
Reglamento de la Ley de Protección Civil para el Estado de Morelos
Reglamento de la Ley General de Protección Civil
Estatuto Orgánico de la Coordinación Estatal de Protección Civil Morelos
Ley Federal de Armas de Fuego y Explosivos
Reglamento de la Ley Federal de Armas de Fuego y Explosivos
Ley del Procedimiento Administrativo para el Estado de Morelos
Ley Orgánica de la Administración Pública del Estado de Morelos
Ley de Entrega y Recepción de la Administración Pública para el Estado de Morelos y sus Municipios.
Ley General de Hacienda del Estado de Morelos
Ley Federal del Trabajo

Código Civil para el Estado Libre y Soberano de Morelos.
 Código Procesal Civil para el Estado Libre y Soberano de Morelos
 Reglamento Interior de la Secretaría de Gobierno.
 Norma Oficial Mexicana
 Norma Técnica Complementaria para la Construcción y Reconstrucción del Sismo 2017
 Ley de Transparencia y Acceso a la Información Pública del Estado de Morelos
 Ley Estatal de Responsabilidades de los Servidores Públicos del Estado de Morelos
 Código de Ética y buen gobierno del Instituto Morelense de Información Pública
 Ley de Información Pública, Estadística y Protección de Datos Personales del Estado de Morelos
 Ley de Fiscalización y Rendición de Cuenta del Estado de Morelos
 Ley Estatal de los Servidores Públicos del Estado de Morelos
 Ley del Servicio Civil del Estado de Morelos
 Ley del Impuesto Sobre la Renta
 Reglamento de la Ley del Impuesto Sobre la Renta
 Código Fiscal de la Federación
 Reglamento del Código Fiscal de la Federación

e) Consideraciones fiscales del ente:

La Coordinación Estatal de protección Civil Morelos se encuentra registrada ante la Secretaría de Hacienda y Crédito Público con el Registro Federal de Contribuyentes número CEP180117E14.

Su régimen fiscal es el de Personas Morales con Fines no Lucrativos.

Su domicilio fiscal se encuentra ubicado en:

AURORA, 26
 Colonia Maravillas
 C.P. 62230
 Cuernavaca, Morelos, México

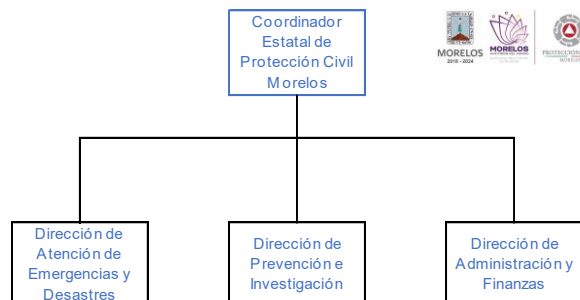
Sus obligaciones fiscales son:

Declaración Informativa mensual de Proveedores
 Entero de retenciones mensuales de ISR por sueldos y salarios
 Entero de retenciones mensuales de ISR por ingresos asimilados a salarios

f) Estructura organizacional básica:

COORDINACIÓN ESTATAL DE PROTECCIÓN CIVIL MORELOS

ORGANIGRAMA



- g) Fideicomisos, mandatos y análogos de los cuales es fideicomitente o fiduciario.

La Coordinación no cuenta con Fideicomisos, mandatos ni análogos de los cuales pudiera ser fideicomitente o fiduciario.

5. BASES DE PREPARACIÓN DE LOS ESTADOS FINANCIEROS

- a) El ente ha observado la normatividad emitida por el CONAC y las disposiciones legales aplicables como son: los Postulados Básicos de Contabilidad Gubernamental, las Normas Contables Generales y Específicas y Metodología para los momentos contables de Ingresos y de Egresos, así como lo establecido en el Manual de Contabilidad emitido por la CONAC (adoptado e implementado por la CEPCM), que en ningún momento contrapone las disposiciones estatales emitidas para tal fin, y que de conformidad con la Ley de Presupuesto, Contabilidad y Gasto Público del Estado de Morelos; contempla que la Secretaría de Hacienda del Estado establece la utilización del Clasificador por Objeto del Gasto, al que deberán apegarse las Dependencias y Entidades del Poder Ejecutivo del estado en la Programación, Presupuestación, Ejercicio.
- b) La normatividad aplicada para el reconocimiento, valuación y revelación de los diferentes rubros de la información financiera, así como las bases de medición utilizadas para la elaboración de los estados financieros; por ejemplo: costo histórico, valor de realización, valor razonable, valor de recuperación o cualquier otro método empleado y los criterios de aplicación de los mismos.

MARCO CONCEPTUAL DE CONTABILIDAD GUBERNAMENTAL

(MCCG)

El Marco Conceptual de Contabilidad Gubernamental (MCCG), es la base del Sistema de Contabilidad Gubernamental (SCG) para los entes públicos, constituyéndose en el referente teórico que define, delimita, interrelaciona e integra de forma lógico-deductiva sus objetivos y fundamentos. Además, establece los criterios necesarios para el desarrollo de normas, valuación, contabilización, obtención y presentación de información contable y presupuestaria, en forma clara, oportuna, confiable y comparable, para satisfacer las necesidades de los usuarios.

El presente MCCG se integra por los apartados siguientes:

- I. Características del Marco Conceptual de Contabilidad Gubernamental;
- II. Sistema de Contabilidad Gubernamental;
- III. Postulados Básicos de Contabilidad Gubernamental;
- IV. Necesidades de información financiera de los usuarios;
- V. Cualidades de la información financiera a producir;
- VI. Estados Presupuestarios, Financieros y Económicos a producir y sus objetivos;

VII. Definición de la estructura básica y principales elementos de los estados financieros a elaborar.

I. CARACTERÍSTICAS DEL MARCO CONCEPTUAL DE CONTABILIDAD GUBERNAMENTAL (MCCG)

A) OBJETIVOS

El MCCG tiene como propósitos:

- a) Establecer los atributos esenciales para desarrollar la normatividad contable gubernamental;
- b) Referenciar la aplicación del registro en las operaciones y transacciones susceptibles de ser valoradas y cuantificadas;
- c) Proporcionar los conceptos imprescindibles que rigen a la contabilidad gubernamental, identificando de manera precisa las bases que la sustentan;
- d) Armonizar la generación y presentación de la información financiera, misma que es necesaria para:
 - Rendir cuentas de forma veraz y oportuna;
 - Interpretar y evaluar el comportamiento de la gestión pública;
 - Sustentar la toma de decisiones; y
 - Apoyar en las tareas de fiscalización.

B) ÁMBITO DE APLICACIÓN

a) Legal

El MCCG es aplicable para todos los entes públicos que se desarrollan en un entorno jurídico que regula su naturaleza, objetivos y operación, desde su creación hasta su extinción. Este entorno les otorga facultades y establece límites para el desarrollo de sus funciones, por estar sujeto al principio de legalidad.

La contabilidad gubernamental en su valoración, registros e información resultante, y en cualquier aspecto relacionado con el sistema, debe ser congruente y mostrar que se han observado las disposiciones legales que le sean aplicables en toda transacción realizada por el ente público, exponiendo plenamente el efecto de dichas transacciones o modificaciones internas en su posición financiera y en los resultados. El SCG deberá permitir la presentación de la posición financiera y los resultados de operación en forma razonable.

En el artículo 1, párrafo segundo, de la Ley General de Contabilidad Gubernamental (Ley de Contabilidad), se definen los entes públicos a los que les es aplicable la misma.

b) Institucional

La rendición de cuentas y la transparencia son dos componentes fundamentales para un gobierno, quien debe realizar las tareas necesarias para dar cuenta de sus acciones, mostrar su funcionamiento y someterse a la evaluación de los ciudadanos.

En el SCG se conjugan una diversidad de instituciones que interactúan entre sí para brindar certeza, seguridad y validez en el logro eficaz y eficiente de los objetivos para los que fueron creados, apegado a las estrategias de desarrollo, transparencia, legalidad y obtención de resultados.

Por tanto, como muestra de la interrelación institucional, se puede citar que contempla desde el emisor de la norma, el responsable del registro y quien presenta la información, hasta el revisor de la razonabilidad de ésta; representadas dichas funciones por las autoridades o servidores públicos involucrados.

El MCCG se sustenta en la Ley de Contabilidad, que otorga al CONAC la atribución de ser el órgano de coordinación para la armonización de la contabilidad gubernamental, teniendo por objeto la emisión de las normas contables y lineamientos para la generación de información financiera que aplicarán los entes públicos.

En la administración pública federal, la administración de las entidades federativas, municipios, demarcaciones territoriales del Distrito Federal y sus respectivas entidades paraestatales, será la unidad administrativa o instancia competente en materia de contabilidad gubernamental quien dará cumplimiento a la aplicación de la Ley de Contabilidad, de acuerdo a los ordenamientos legales correspondientes, adoptando e implementando las decisiones que tome el CONAC.

La supletoriedad al MCCG y la normatividad que de éste se derive, será:

- a) La Normatividad emitida por las unidades administrativas o instancias competentes en materia de Contabilidad Gubernamental;
- b) Las Normas Internacionales de Contabilidad para el Sector Público (NICSP) emitidas por la Junta de Normas Internacionales de Contabilidad del Sector Público (International Public Sector Accounting Standards Board, International Federation Accounting Committee);
- c) Las Normas de Información Financiera del Consejo Mexicano para la Investigación y Desarrollo de Normas de Información Financiera (CINIF).

Los entes públicos deberán informar, antes de su aplicación, al secretario técnico del CONAC, a efecto de que se analice, se proponga y, en su oportunidad, se emita la normatividad correspondiente.

II. SISTEMA DE CONTABILIDAD GUBERNAMENTAL

A) CONSIDERACIONES GENERALES

El SCG estará conformado por el conjunto de registros, procedimientos, criterios e informes, estructurados sobre la base de principios técnicos comunes destinados a captar, valorar, registrar, clasificar, extinguir, informar e interpretar, las transacciones, transformaciones y eventos que, derivados de la actividad económica, modifican la situación económica, financiera y patrimonial del ente público.

La Contabilidad Gubernamental, como una aplicación especializada de la contabilidad, es la técnica que sustenta los sistemas de contabilidad gubernamental y se utiliza para el registro de las transacciones que llevan a cabo los entes públicos, expresados en términos monetarios, captando los diversos eventos económicos, identificables y cuantificables que afectan los bienes e inversiones, las obligaciones y pasivos así como el patrimonio; con el fin de generar información financiera que facilite la toma de decisiones y sea un apoyo confiable en la administración de los recursos públicos.

Así mismo, a partir de un marco constitucional y una base legal se crean, normas técnicas y prácticas administrativas que las singularizan, tales como las que regulan el proceso presupuestario o el sistema de control fiscal, y el propio tratamiento específico que sus transacciones reciben en las cuentas nacionales.

También forma parte a su vez de un macro sistema contable, que es el Sistema de Cuentas Nacionales o Sistema de Contabilidad Nacional. Este macro sistema contable consolida las operaciones económicas financieras que realizan todos los agentes económicos residentes de un país, en un periodo determinado y expone los resultados de las principales variables macroeconómicas.

En el SCG, existe una participación activa interinstitucional, entre otros de:

- a) El órgano de coordinación para la armonización de la Contabilidad Gubernamental, que es el CONAC;
- b) El Comité Consultivo, quien propondrá al secretario técnico la creación o modificación de normas contables y de emisión de información financiera, dando, además, opinión sobre las mismas, entre otras;
- c) Las unidades administrativas o instancias competentes en materia de contabilidad gubernamental de los entes públicos;
- d) Los entes públicos y sus representantes legales, responsables del registro, preparación, emisión y presentación de la información.

A través de la información financiera, estructurada en diferentes tipos de informes que cumplen con la normatividad y lineamientos, sustentada en el registro y conservación de la contabilidad en sistemas informáticos.

B) OBJETIVOS DEL SCG

- a) Facilitar la toma de decisiones con información veraz, oportuna y confiable, tendientes a optimizar el manejo de los recursos;
- b) Emitir, integrar y/o consolidar los estados financieros, así como producir reportes de todas las operaciones de la Administración Pública;
- c) Permitir la adopción de políticas para el manejo eficiente del gasto, orientado al cumplimiento de los fines y objetivos del ente público;
- d) Registrar de manera automática, armónica, delimitada, específica y en tiempo real las operaciones contables y presupuestarias propiciando, con ello, el registro único, simultáneo y homogéneo;

- e) Atender requerimientos de información de los usuarios en general sobre las finanzas públicas;
- f) Facilitar el reconocimiento, registro, seguimiento, evaluación y fiscalización de las operaciones de ingresos, gastos, activos, pasivos y patrimoniales de los entes públicos, así como su extinción;
- g) Dar soporte técnico-documental a los registros financieros para su seguimiento, evaluación y fiscalización;
- h) Permitir una efectiva transparencia en la rendición de cuentas.

C) CARACTERÍSTICAS DEL SCG

El contexto legal, técnico y conceptual, sobre el que se construye el SCG de los entes públicos, determina las características de diseño y operación, entre las que se destacan las siguientes:

- a) Ser único, uniforme e integrador;
- b) Integrar en forma automática la operación contable con el ejercicio presupuestario;
- c) Efectuar los registros considerando la base acumulativa (devengado) de las transacciones;
- d) Registrar de manera automática y, por única vez, en los momentos contables correspondientes;
- e) Efectuar la interrelación automática los clasificadores presupuestarios, la lista de cuentas y el catálogo de bienes;
- f) Efectuar en las cuentas contables, el registro de las etapas del presupuesto de los entes públicos, de acuerdo con lo siguiente:
 - En lo relativo al gasto, debe registrar los momentos contables: aprobado, modificado, comprometido, devengado, ejercido y pagado.
 - En lo relativo al ingreso, debe registrar los momentos contables: estimado, modificado, devengado y recaudado.
- g) Facilitar el registro y control de los inventarios de bienes muebles e inmuebles de los entes públicos;
- h) Generar, en tiempo real, estados financieros, de ejecución presupuestaria y otra información que coadyuve a la toma de decisiones, transparencia, programación con base en resultados, evaluación y rendición de cuentas;
- i) Estar estructurado de forma tal que permita su compatibilización con la información sobre producción física que generan las mismas áreas que originan la información contable y presupuestaria, permitiendo el establecimiento de relaciones de insumo-producto y la aplicación de indicadores de evaluación del desempeño y determinación de costos de la producción pública;
- j) Estar diseñado de forma tal que permita su procesamiento y generación de estados financieros mediante el uso de las tecnologías de la información;

k) Respaldo con la documentación original que compruebe y justifique los registros que se efectúen, el registro de las operaciones contables y presupuestarias.

c) POSTULADOS BASICOS

POSTULADOS BASICOS DE CONTABILIDAD GUBERNAMENTAL (PBCG)

Son los elementos fundamentales que configuran el Sistema de Contabilidad Gubernamental (SCG), teniendo incidencia en la identificación, el análisis, la interpretación, la captación, el procesamiento y el reconocimiento de las transformaciones, transacciones y otros eventos que afectan el ente público.

Los postulados sustentan de manera técnica el registro de las operaciones, la elaboración y presentación de estados financieros; basados en su razonamiento, eficiencia demostrada, respaldo en legislación especializada y aplicación de la Ley General de Contabilidad Gubernamental (Ley de Contabilidad), con la finalidad de uniformar los métodos, procedimientos y prácticas contables.

A continuación, se presentan y explican los Postulados Básicos de Contabilidad Gubernamental:

1.- SUSTANCIA ECONÓMICA

Es el reconocimiento contable de las transacciones, transformaciones internas y otros eventos, que afectan económicamente al ente público y delimitan la operación del Sistema de Contabilidad Gubernamental (SCG).

Explicación del postulado básico

- a) El SCG estará estructurado de tal manera que permita la captación de la esencia económica en la delimitación y operación del ente público, apegándose a la normatividad emitida por el Consejo Nacional de Armonización Contable (CONAC).
- b) Al reflejar la situación económica contable de las transacciones, se genera la información que proporciona los elementos necesarios para una adecuada toma de decisiones.

2.- ENTES PÚBLICOS

Los poderes Ejecutivo, Legislativo y Judicial de la Federación y de las entidades federativas; los entes autónomos de la Federación y de las entidades federativas; los ayuntamientos de los municipios; los órganos político-administrativos de las demarcaciones territoriales del Distrito Federal; y las entidades de la administración pública paraestatal, ya sean federales, estatales o municipales.

Explicación del postulado básico

El ente público es establecido por un marco normativo específico, el cual determina sus objetivos, su ámbito de acción y sus limitaciones; con atribuciones para asumir derechos y contraer obligaciones.

3.- EXISTENCIA PERMANENTE

La actividad del ente público se establece por tiempo indefinido, salvo disposición legal en la que se especifique lo contrario.

Explicación del postulado básico

El sistema contable del ente público se establece considerando que el periodo de vida del mismo es indefinido.

4.- REVELACIÓN SUFICIENTE

Los estados y la información financiera deben mostrar amplia y claramente la situación financiera y los resultados del ente público.

Explicación del postulado básico

a) Como información financiera se considera la contable y presupuestaria y se presentará en estados financieros, reportes e informes acompañándose, en su caso, de las notas explicativas y de la información necesaria que sea representativa de la situación del ente público a una fecha establecida.

b) Los estados financieros y presupuestarios con sus notas forman una unidad inseparable, por tanto, deben presentarse conjuntamente en todos los casos para una adecuada evaluación cuantitativa cumpliendo con las características de objetividad, verificabilidad y representatividad.

5.- IMPORTANCIA RELATIVA

La información debe mostrar los aspectos importantes de la entidad que fueron reconocidos contablemente.

Explicación del postulado básico

La información financiera tiene importancia relativa si existe el riesgo de que su omisión o presentación errónea afecte la percepción de los usuarios en relación con la rendición de cuentas, la fiscalización y la toma de decisiones.

6.- REGISTRO E INTEGRACIÓN PRESUPUESTARIA

La información presupuestaria de los entes públicos se integra en la contabilidad en los mismos términos que se presentan en la ley de Ingresos y en el Decreto del Presupuesto Egresos, de acuerdo a la naturaleza económica que le corresponda.

El registro presupuestario del ingreso y del egreso en los entes públicos se debe reflejar en la contabilidad, considerando sus efectos patrimoniales y su vinculación con las etapas presupuestarias correspondientes.

Explicación del postulado básico

- a) El Sistema de Contabilidad Gubernamental (SCG) debe considerar cuentas de orden, para el registro del ingreso y el egreso, a fin de proporcionar información presupuestaria que permita evaluar los resultados obtenidos respecto de los presupuestos autorizados;
- b) El SCG debe identificar la vinculación entre las cuentas de orden y las de balance o resultados;
- c) La contabilización de los presupuestos deben seguir la metodología y registros equilibrados o igualados, representando las etapas presupuestarias de las transacciones a través de cuentas de orden del ingreso y del egreso; así como su efecto en la posición financiera y en los resultados;

- d) El SCG debe permitir identificar de forma individual y agregada el registro de las operaciones en las cuentas de orden, de balance y de resultados correspondientes; así como generar registros a diferentes niveles de agrupación;
- e) La clasificación de los egresos presupuestarios será al menos la siguiente: administrativa, conforme al Decreto del Presupuesto de Egresos, que es la que permite identificar quién gasta; funcional y programática, que indica para qué se gasta; y económica y por objeto del gasto que identifica en qué se gasta.
- f) La integración presupuestaria se realizará sumando la información presupuestaria de entes independientes para presentar un solo informe.

7.- CONSOLIDACIÓN DE LA INFORMACIÓN FINANCIERA

Los estados financieros de los entes públicos deberán presentar de manera consolidada la situación financiera, los resultados de operación, el flujo de efectivo o los cambios en la situación financiera y las variaciones a la Hacienda Pública, como si se tratara de un solo ente público.

Explicación del postulado básico

- a) Para los entes públicos la consolidación se lleva a cabo sumando aritméticamente la información patrimonial que se genera de la contabilidad del ente público, en los sistemas de registro que conforman el SCG, considerando los efectos de eliminación de aquellas operaciones que dupliquen su efecto.
- b) Corresponde a la instancia normativa a nivel federal, entidades federativas o municipal, respectivamente, determinar la consolidación de las cuentas, así como de la información de los entes públicos y órganos sujetos a ésta, de acuerdo con los lineamientos que dicte el CONAC.

8.- DEVENGO CONTABLE

Los registros contables de los entes públicos se llevarán con base acumulativa. El ingreso devengado, es el momento contable que se realiza cuando existe jurídicamente el derecho de cobro de impuestos, derechos, productos, aprovechamientos y otros ingresos por parte de los entes públicos. El gasto devengado, es el momento contable que refleja el reconocimiento de una obligación de pago a favor de terceros por la recepción de conformidad de bienes, servicios y obra pública contratados; así como de las obligaciones que derivan de tratados, leyes, decretos, resoluciones y sentencias definitivas.

Explicación del postulado básico

- a) Debe entenderse por realizado el ingreso derivado de contribuciones y participaciones cuando exista jurídicamente el derecho de cobro;
- b) Los gastos se consideran devengados desde el momento que se formalizan las transacciones, mediante la recepción de los servicios o bienes a satisfacción, independientemente de la fecha de pago.

Periodo Contable

- a) La vida del ente público se divide en períodos uniformes de un año calendario, para efectos de conocer en forma periódica la situación financiera a través del registro de sus operaciones y rendición de cuentas;

- b) En lo que se refiere a la contabilidad gubernamental, el periodo relativo es de un año calendario, que comprende a partir del 1 de enero hasta el 31 de diciembre, y está directamente relacionado con la ejecución de la Ley de Ingresos y el ejercicio del presupuesto de egresos;
- c) La necesidad de conocer los resultados de las operaciones y la situación financiera del ente público, hace indispensable dividir la vida continua del mismo en periodos uniformes permitiendo su comparabilidad;
- d) En caso de que algún ente público inicie sus operaciones en el transcurso del año, el primer ejercicio contable abarcará a partir del inicio de éstas y hasta el 31 de diciembre; tratándose de entes públicos que dejen de existir durante el ejercicio, concluirán sus operaciones en esa fecha, e incluirán los resultados obtenidos en la cuenta pública anual correspondiente e) Para efectos de evaluación y seguimiento de la gestión financiera, así como de la emisión de estados financieros para fines específicos se podrán presentar informes contables por periodos distintos, sin que esto signifique la ejecución de un cierre.

9.- VALUACIÓN

Todos los eventos que afecten económicamente al ente público deben ser cuantificados en términos monetarios y se registrarán al costo histórico o al valor económico más objetivo registrándose en moneda nacional.

Explicación del Postulado Básico

- a) El costo histórico de las operaciones corresponde al monto erogado para su adquisición conforme a la documentación contable original justificativa y comprobatoria, o bien a su valor estimado o de avalúo en caso de ser producto de una donación, expropiación, adjudicación o dación en pago;
- b) La información reflejada en los estados financieros deberá ser revaluada aplicando los métodos y lineamientos que para tal efecto emita el CONAC.

10.- DUALIDAD ECONÓMICA

El ente público debe reconocer en la contabilidad, la representación de las transacciones y algún otro evento que afecte su situación financiera, su composición por los recursos asignados para el logro de sus fines y por sus fuentes, conforme a los derechos y obligaciones.

Explicación del Postulado Básico

- a) Los activos representan recursos que fueron asignados y capitalizados por el ente público, en tanto que los pasivos y el patrimonio representan los financiamientos y los activos netos, respectivamente;
- b) Las fuentes de los recursos están reconocidas dentro de los conceptos de la Ley de Ingresos.

11.- CONSISTENCIA

Ante la existencia de operaciones similares en un ente público, debe corresponder un mismo tratamiento contable, el cual debe permanecer a través del tiempo, en tanto no cambie la esencia económica de las operaciones.

Explicación del postulado básico

- a) Las políticas, métodos de cuantificación, procedimientos contables y ordenamientos normativos, deberán ser acordes para cumplir con lo dispuesto en la Ley de Contabilidad, con la finalidad de reflejar de una mejor forma, la sustancia económica de las operaciones realizadas por el ente público, debiendo aplicarse de manera uniforme a lo largo del tiempo;
- b) Cuando por la emisión de una nueva norma, cambie el procedimiento de cuantificación, las políticas contables, los procedimientos de registro y la presentación de la información financiera que afecte la comparabilidad de la información, se deberá revelar claramente en los estados financieros el motivo, justificación y efecto;
- c) Los estados financieros correspondientes a cada ejercicio seguirán los mismos criterios y métodos de valuación utilizados en ejercicios precedentes, salvo cambios en el modelo contable de aplicación general;
- d) La observancia de este postulado no imposibilita el cambio en la aplicación de reglas, lineamientos, métodos de cuantificación y procedimientos contables; sólo se exige, que cuando se efectúe una modificación que afecte la comparabilidad de la información, se deberá revelar claramente en los estados financieros: su motivo, justificación y efecto, con el fin de fortalecer la utilidad de la información. También, obliga al ente público a mostrar su situación financiera y resultados aplicando bases técnicas y jurídicas consistentes, que permitan la comparación con ella misma sobre la información de otros períodos y conocer su posición relativa con otros entes económicos similares.
- e) Normatividad supletoria. Normas de Información Financiera.
- f) Este Ente Público ha implementado la base devengado de acuerdo a la ley de contabilidad gubernamental a partir del ejercicio 2012 , razón por la cual en el presente ejercicio no se informa, respecto a:
 - Políticas de reconocimiento;
 - Plan de implementación;
 - Cambios en las políticas, la clasificación y medición de las mismas, así como su impacto en la información financiera
 - Últimos estados financieros con la normatividad anteriormente utilizada con las nuevas políticas para fines de comparación en la transición a la base devengado

6. POLÍTICAS DE CONTABILIDAD SIGNIFICATIVAS

Se informa:

- a) Actualización: se informará del método utilizado para la actualización del valor de los activos, pasivos y Hacienda Pública/Patrimonio y las razones de dicha elección. Así como informar de la desconexión o reconexión inflacionaria.

El Ente no realiza la reexpresión de estados financieros por no encontrarse en hipótesis de causación.

- b) Informar sobre la realización de operaciones en el extranjero y de sus efectos en la información financiera gubernamental.

El Ente público no lleva a cabo operaciones en el extranjero.

- c) Método de valuación de la inversión en acciones de Compañías subsidiarias no consolidadas y asociadas.

El Ente no cuenta con inversiones Compañías subsidiarias no consolidadas y asociadas

- d) Sistema y método de valuación de inventarios y costo de lo vendido.

El Ente no cuenta con un almacén ya que su principal actividad son las obras de infraestructura hídrica.

- e) Beneficios a empleados: revelar el cálculo de la reserva actuarial, valor presente de los ingresos esperados comparado con el valor presente de la estimación de gastos tanto de los beneficiarios actuales como futuros.

No se han realizado cálculos actuariales.

- f) Provisiones: objetivo de su creación, monto y plazo.

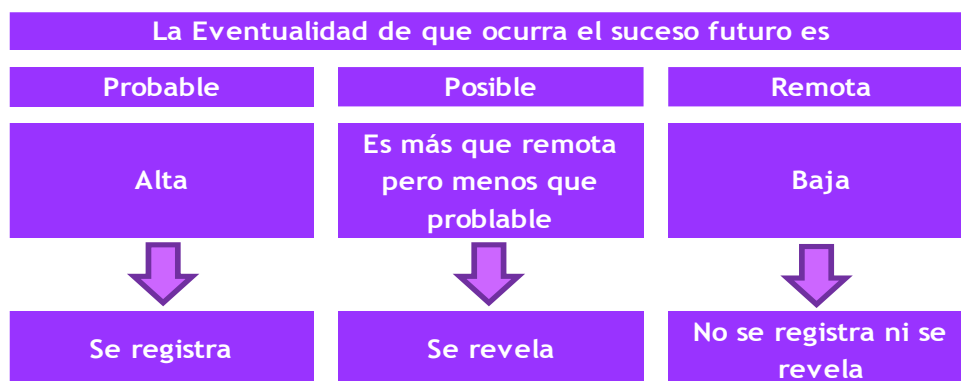
Las provisiones son pasivos en los que su cuantía o vencimiento son inciertos.

Debe reconocerse una provisión solo cuando:

- Exista una obligación presente (legal o asumida) resultante de un evento pasado a cargo de la entidad.
- Es probable que se presente la salida de recursos económicos como medio para liquidar dicha obligación.
- La obligación pueda ser estimada razonablemente.

De no cumplirse las tres condiciones antes mencionadas, no debe reconocerse la provisión.

Provisiones - Reglas de valuación



Provisiones - Reglas de valuación

Las provisiones deben ser objeto de revisión en cada fecha del balance general y ajustadas, en su caso, para reflejar la mejor estimación existente en ese momento.

La provisión debe ser revertida si ya no es probable que se requiera la salida de recursos económicos para liquidar la obligación.

g) Reservas: objetivo de su creación, monto y plazo.

El Ente público no cuenta con reservas

h) Cambios en políticas contables y corrección de errores junto con la revelación de los efectos que se tendrá en la información financiera del ente público, ya sea retrospectivos o prospectivos.

No se han dado.

i) Reclasificaciones: se deben revelar todos aquellos movimientos entre cuentas por efectos de cambios en los tipos de operaciones.

j) Depuración y cancelación de saldos.

La necesidad de contar con una herramienta informática que permita dar cumplimiento de manera cabal a la normatividad establecida para la contabilidad gubernamental llevó a tomar la decisión de cambiar el software contable para el procesamiento de las operaciones de la Coordinación. Se deja de utilizar el COI de Aspel para utilizar el SISTEMA ADMINISTRATIVO AUTOMATIZADO DE CONTABILIDAD GUBERNAMENTAL (SAACG.Net).

A continuación se presentan los saldos y nombres de cuenta con las que se cerró el ejercicio fiscal 2019 en Aspel y posteriormente los saldos y los nombres de cuenta con los que se realizó el asiento de apertura del 2020.

SALDOS FINALES EN EL SOFTWARE COI DE ASPEL

Cuenta	Descripción de la cuenta	Saldo final
- 1112-000-000-0000	BANCOS/TESORERÍA	3,541,001.39
- 1112-001-000-0000	RECURSOS ESTATALES	3,541,001.39
1112-001-001-0000	1041213091 BANORTE GASTO CORRIENTE	11,550.20
1112-001-002-0000	1041213103 BANORTE PRESUPUESTO APROBAD	91.79
1112-001-003-0000	1041213112 BANORTE SERVICIOS PERSONALE	3,528,362.24
1112-001-004-0000	1041213121 BANORTE INGRESOS PROPIOS	997.16
- 1122-000-000-0000	CUENTAS POR COBRAR A CORTO PLAZO	9,925,839.34
- 1122-001-000-0000	RECURSOS ESTATALES	9,925,839.34
- 1122-001-100-0000	GOBIERNO DEL ESTADO DE MORELOS	9,925,839.34
1122-001-100-0001	SERVICIOS PERSONALES	2,078,762.34
1122-001-100-0004	DERECHOS PRESTADOS POR CEPCM	324,477.00
1122-001-100-0005	ESTRATEGIA DE GESTION INTEGRAL DE RIESGO	7,522,600.00
- 1123-000-000-0000	DEUDORES DIVERSOS POR COBRAR A CORTO PLA	28,086.14
- 1123-001-000-0000	RECURSOS ESTATALES	28,086.14

-	1123-001-100-0000	FUNCIONARIO DE LA CEPCM	23,054.80
	1123-001-100-0001	PEDRO ENRIQUE CLEMENT GALLARDO	6,777.46
	1123-001-100-0002	JUAN CARLOS MONTIEL MEDINA	16,277.34
-	1123-001-200-0000	VARIOS	5,031.34
	1123-001-200-0001	BANORTE	4,950.14
	1123-001-200-0002	VICTOR MANUEL VILLADA MUNDO	81.20
-	1129-000-000-0000	OTROS DERECHOS A RECIBIR EFECTIVO O EQUI	17,454.92
-	1129-001-000-0000	RECURSOS ESTATALES	17,454.92
-	1129-001-100-0000	RETENCIONES DE IMPUESTOS	15,053.57
	1129-001-100-0001	IMPUESTO SOBRE LA RENTA - ISR	15,053.57
-	1129-001-200-0000	SUBSIDIOS	2,401.35
	1129-001-200-0001	SUBSIDIO PARA EL EMPLEO	2,401.35
-	1191-000-000-0000	VALORES EN GARANTIA	2,002.70
-	1191-001-000-0000	RECURSOS ESTATALES	2,002.70
-	1191-001-001-0000	CFE SUMINISTRADOR DE SERVICIOS BASICOS	2,002.70
	1191-001-001-0001	AURORA 28 COLONIA MARAVILLAS CUERNAVACA	2,002.70
-	1241-000-000-0000	MOBILIARIO Y EQUIPO DE ADMINISTRACION	2,770,350.78
-	1241-001-000-0000	MUEBLES DE OFICINA Y ESTANTERIA	488,254.25
-	1241-001-100-0000	RECURSOS ESTATALES	488,254.25
	1241-001-100-0511	MUEBLES DE OFICINA Y ESTANTERIA	488,254.25
-	1241-002-000-0000	MUEBLES, EXCEPTO DE OFICINA Y ESTANTERIA	855,084.74
-	1241-002-100-0000	RECURSOS ESTATALES	855,084.74
	1241-002-100-0512	MUEBLES, EXCEPTO DE OFICINA Y ESTANTERIA	855,084.74
-	1241-003-000-0000	EQ DE COMPUTO Y DE TECNOLOGIAS DE LA INF	1,413,886.54
-	1241-003-100-0000	RECURSO ESTATAL	1,413,886.54
	1241-003-100-0515	EQ DE COMPUTO Y DE TECNOLOGIAS DE LA INF	1,413,886.54
-	1241-009-000-0000	OTROS MOBILIARIOS Y EQUIPOS DE ADMINISTR	13,125.25
-	1241-009-100-0000	RECURSOS ESTATALES	13,125.25
	1241-009-100-0519	OTROS MOBILIARIOS Y EQUIPOS DE ADMINISTR	13,125.25
-	1242-000-000-0000	MOBILIARIO Y EQ EDUCACIONAL Y RECREATIVO	1,117,710.81
	1242-001-100-0521	EQUIPOS Y APARATOS AUDIOVISUALES	49,945.10
-	1242-003-000-0000	CAMARAS FOTOGRAFICAS Y DE VIDEO	589,136.34
-	1242-003-100-0000	RECURSOS ESTATALES	589,136.34
	1242-003-100-0523	CAMARAS FOTOGRAFICAS Y DE VIDEO	589,136.34

1242-009-100-0529	OTRO MOBILIARIO Y EQUIPO EDUCACIONAL Y R	478,629.37
- 1244-000-000-0000	VEHÍCULOS Y EQUIPO DE TRANSPORTE	14,879,462.07
- 1244-001-000-0000	VEHÍCULOS Y EQUIPO TERRESTRE	14,879,462.07
- 1244-001-100-0000	RECURSOS ESTATALES	14,879,462.07
1244-001-100-0541	VEHÍCULOS Y EQUIPO TERRESTRE	14,879,462.07
- 1246-000-000-0000	MAQUINARIA, OTROS EQUIPOS Y HERRAMIENTAS	1,807,709.88
- 1246-004-000-0000	SISTEMAS DE AIRE ACOND CALEFAC Y DE REF	92,782.53
- 1246-004-100-0000	RECURSOS ESTATALES	92,782.53
1246-004-100-0564	SISTEMAS DE AIRE ACOND CALEFAC Y DE REF	92,782.53
- 1246-005-000-0000	EQUIPO DE COMUNICACION Y TELECOMUNICACION	405,647.92
- 1246-005-100-0000	RECURSOS ESTATALES	405,647.92
1246-005-100-0565	EQUIPO DE COMUNICACION Y TELECOMUNICACION	405,647.92
- 1246-006-000-0000	EQ GENERACION ELECTRICA APARATOS Y ACCS	125,705.36
- 1246-006-100-0000	RECURSOS ESTATALES	125,705.36
1246-006-100-0566	EQ GENERACION ELECTRICA APARATOS Y ACCS	125,705.36
- 1246-007-000-0000	HERRAMIENTAS Y MÁQUINAS-HERRAMIENTA	1,105,720.09
- 1246-007-100-0000	RECURSOS ESTATALES	1,105,720.09
1246-007-100-0567	HERRAMIENTAS Y MÁQUINAS-HERRAMIENTA	1,105,720.09
- 1246-009-000-0000	OTROS EQUIPOS	77,853.98
- 1246-009-100-0000	RECURSOS ESTATALES	77,853.98
1246-009-100-0569	OTROS EQUIPOS	77,853.98
1250-000-000-0000	ACTIVOS INTANGIBLES	0.00
- 1251-000-000-0000	SOFTWARE	10,590.80
- 1251-001-000-0000	SOFTWARE NOMINAS	10,590.80
- 1251-001-100-0000	RECURSOS ESTATALES	10,590.80
1251-001-100-0591	SOFTWARE NOI	10,590.80
- 1263-000-000-0000	DEPRECIACIÓN ACUMULADA DE BIENES MUEBLES	-284,935.47
- 1263-100-000-0000	RECURSOS ESTATALES	-284,935.47
- 1263-100-511-0000	MUEBLES DE OFICINA Y ESTANTERÍA	-7,418.65
1263-100-511-0001	MUEBLES DE OFICINA Y ESTANTERÍA	-7,418.65
- 1263-100-512-0000	MUEBLES, EXCEPTO DE OFICINA Y ESTANTERIA	-4,022.00
1263-100-512-0001	MUEBLES, EXCEPTO DE OFICINA Y ESTANTERIA	-4,022.00

-	1263-100-515-0000	EQ DE COMPUTO Y DE TEC DE LA INFORMACION	-74,108.97
	1263-100-515-0001	EQUIPO DE COMPUTO	-74,108.97
-	1263-100-519-0000	OTROS MOBILIARIOS Y EQUIPOS DE ADMON	-201.44
	1263-100-519-0001	OTROS MOBILIARIOS Y EQUIPOS DE ADMON	-201.44
-	1263-100-521-0000	EQUIPOS Y APARATOS AUDIOVISUALES	-1,387.36
	1263-100-521-0001	EQUIPOS Y APARATOS AUDIOVISUALES	-1,387.36
-	1263-100-523-0000	CAMARAS FOTOGRAFICAS Y DE VIDEO	-39,687.30
	1263-100-523-0001	CAMARAS FOTOGRAFICAS Y DE VIDEO	-39,687.30
-	1263-100-529-0000	OTRO MOB Y EQ EDUCACIONAL Y RECREATIVO	-7,977.15
	1263-100-529-0001	OTRO MOB Y EQ EDUCACIONAL Y RECREATIVO	-7,977.15
-	1263-100-541-0000	AUTOMÓVILES Y EQUIPO TERRESTRE	-114,760.75
	1263-100-541-0001	AUTOMÓVILES Y EQUIPO TERRESTRE	-114,760.75
-	1263-100-564-0000	SISTEMAS AIRE ACOND CALEFACCIÓN Y DE REF	-3,001.01
	1263-100-564-0001	SISTEMAS AIRE ACOND CALEFACCIÓN Y DE REF	-3,001.01
-	1263-100-565-0000	EQUIPO DE COMUNICACIÓN Y TELECOMUNICACIÓ	-11,268.10
	1263-100-565-0001	EQUIPO DE COMUNICACIÓN Y TELECOMUNICACIÓ	-11,268.10
-	1263-100-566-0000	EQ GENERACIÓN ELÉCTRICA, APARATOS Y ACCS	-3,491.82
	1263-100-566-0001	EQ GENERACIÓN ELÉCTRICA, APARATOS Y ACCS	-3,491.82
-	1263-100-567-0000	HERRAMIENTAS Y MÁQUINAS-HERRAMIENTA	-15,448.31
	1263-100-567-0001	HERRAMIENTAS Y MÁQUINAS-HERRAMIENTA	-15,448.31
-	1263-100-569-0000	OTROS EQUIPOS	-2,162.61
	1263-100-569-0001	OTROS EQUIPOS	-2,162.61
-	2111-000-000-0000	SERVICIOS PERSONALES POR PAGAR A CORTO P	340,228.88
-	2111-001-000-0000	RECURSOS ESTATALES	340,228.88
	2111-001-001-0000	REMUNERACIONES AL PERSONAL PERMANENTE	282,934.27
	2111-001-001-1321	PRIMA VACAC DOMI Y GRAT FON DE AÑO	282,934.27
-	2111-001-002-0000	SEGURIDAD SOCIAL Y SEGUROS	57,294.61
	2111-001-002-0001	CUOTAS OBRERAS IMSS	19,823.22
	2111-001-002-0003	CUOTAS OBRERAS ICTSGEM	20,011.40
	2111-001-002-0004	CUOTAS PATRONALES ICTSGEM	17,459.99
-	2112-000-000-0000	PROVEEDORES POR PAGAR A CORTO PLAZO	1,890.02
-	2112-001-000-0000	RECURSOS ESTATALES	1,890.02

-	2112-001-001-0000	ADQUISICIÓN DE BIENES/CONTRATA SERVICIOS	1,890.02
	2112-001-001-0016	SISTEMA DE AGUA POTABLE Y ALC CUERNAVACA	1,890.00
	2112-001-001-0024	CUERNAVOLK'S SA DE CV	0.02
-	2117-000-000-0000	RETENCIONES Y CONTRIBUCIONES POR PAGAR	281,796.86
-	2117-001-000-0000	RECURSOS ESTATALES	281,796.86
-	2117-001-001-0000	IMPUESTO SOBRE LA RENTA - ISR	279,910.08
	2117-001-001-0001	ISR POR SUELDOS Y SALARIOS	279,910.08
-	2117-001-003-0000	PENSION ALIMETICIA	1,886.78
	2117-001-003-0001	AURORA RENDON MENA - HERNAN LOPEZ R	1,886.78
-	2119-000-000-0000	OTRAS CUENTAS POR PAGAR	140.00
-	2119-001-000-0000	RECURSOS ESTATALES	140.00
-	2119-001-001-0000	PAGOS EFECTUADOS POR CUENTA DE LA CEPCM	140.00
	2119-001-001-0001	JUAN CARLOS MONTIEL MEDINA	140.00
-	2140-000-000-0000	IMPUESTOS Y DERECHOS POR PAGAR	36,146.00
	2140-004-000-0000	IMPUESTO SOBRE NOMINAS	36,146.00
-	2160-000-000-0000	PROVISION DE NOMINA	31,827.07
	2160-002-000-0000	PROVISION DE VACACIONES POR PAGAR	735.70
	2160-003-000-0000	PROVISION DE AGUINALDOS POR PAGAR	31,091.37
-	3120-000-000-0000	DONACIONES DE CAPITAL	-10,912,856.14
-	3120-100-000-0000	RECURSOS ESTATALES	-10,912,856.14
	3120-100-001-0000	BIENES MUEBLES	-10,912,856.14

SALDOS INICIALES PARA 2020 EN EL SOFTWARE SISTEMA AUTOMATIZADO DE ADMINISTRACIÓN Y CONTABILIDAD GUBERNAMENTAL (SAACG.NET)

1112-001-001-0000	1041213091	BANORTE GASTO CORRIENTE	11,550.20	0.00
1112-001-002-0000	1041213103	BANORTE PRESUPUESTO APROBAD	91.79	0.00
1112-001-003-0000	1041213112	BANORTE SERVICIOS PERSONALE	3,528,362.24	0.00
1112-001-004-0000	1041213121	BANORTE INGRESOS PROPIOS	997.16	0.00
1122-001-100-0001		SERVICIOS PERSONALES	2,078,762.34	0.00
1122-001-100-0004		DERECHOS PRESTADOS POR CEPCM	324,477.00	0.00
1122-001-100-0005		ESTRATEGIA DE GESTION INTEGRAL DE RIESGO	7,522,600.00	0.00
1123-001-100-0001		PEDRO ENRIQUE CLEMENT GALLARDO	6,777.46	0.00
1123-001-100-0002		JUAN CARLOS MONTIEL MEDINA	16,277.34	0.00
1123-001-200-0001		BANORTE	4,950.14	0.00
1123-001-200-0002		VICTOR MANUEL VILLADA MUNDO	81.20	0.00
1129-001-100-0001		IMPUESTO SOBRE LA RENTA - ISR	15,053.57	0.00
1129-001-200-0001		SUBSIDIO PARA EL EMPLEO	2,401.35	0.00

-1191-001-001-0000	CFE SUMINISTRADOR DE SERVICIOS BASICOS	2,002.70	0.00
1241-001-100-0511	MUEBLES DE OFICINA Y ESTANTERIA	488,254.25	0.00
1241-002-100-0512	MUEBLES, EXCEPTO DE OFICINA Y ESTANTERIA	855,084.74	0.00
1241-003-100-0515	EQ DE COMPUTO Y DE TECNOLOGIAS DE LA INF	1,413,886.54	0.00
1241-009-100-0519	OTROS MOBILIARIOS Y EQUIPOS DE ADMINISTR	13,125.25	0.00
1242-001-100-0521	EQUIPOS Y APARATOS AUDIOVISUALES	49,945.10	0.00
1242-003-100-0523	CAMARAS FOTOGRAFICAS Y DE VIDEO	589,136.34	0.00
1242-009-100-0529	OTRO MOBILIARIO Y EQUIPO EDUCACIONAL Y R	478,629.37	0.00
1244-001-100-0541	VEHÍCULOS Y EQUIPO TERRESTRE	14,879,462.07	0.00
1246-004-100-0564	SISTEMAS DE AIRE ACOND CALEFAC Y DE REF	92,782.53	0.00
1246-005-100-0565	EQUIPO DE COMUNICACION Y TELECOMUNICACIO	405,647.92	0.00
1246-006-100-0566	EQ GENERACION ELECTRICA APARATOS Y ACCS	125,705.36	0.00
1246-007-100-0567	HERRAMIENTAS Y MÁQUINAS-HERRAMIENTA	1,105,720.09	0.00
1246-009-100-0569	OTROS EQUIPOS	77,853.98	0.00
1251-001-100-0591	SOFTWARE NOI	10,590.80	0.00
1263-100-511-0001	MUEBLES DE OFICINA Y ESTANTERÍA	0.00	7,418.65
1263-100-512-0001	MUEBLES, EXCEPTO DE OFICINA Y ESTANTERIA	0.00	4,022.00
1263-100-515-0001	EQUIPO DE COMPUTO	0.00	74,108.97
1263-100-519-0001	OTROS MOBILIARIOS Y EQUIPOS DE ADMON	0.00	201.44
1263-100-521-0001	EQUIPOS Y APARATOS AUDIOVISUALES	0.00	1,387.36
1263-100-523-0001	CAMARAS FOTOGRAFICAS Y DE VIDEO	0.00	39,687.30
1263-100-529-0001	OTRO MOB Y EQ EDUCACIONAL Y RECREATIVO	0.00	7,977.15
1263-100-541-0001	AUTOMÓVILES Y EQUIPO TERRESTRE	0.00	114,760.75
1263-100-564-0001	SISTEMAS AIRE ACOND CALEFACCIÓN Y DE REF	0.00	3,001.01
1263-100-565-0001	EQUIPO DE COMUNICACIÓN Y TELECOMUNICACIÓ	0.00	11,268.10
1263-100-566-0001	EQ GENERACIÓN ELÉCTRICA, APARATOS Y ACCS	0.00	3,491.82
1263-100-567-0001	HERRAMIENTAS Y MÁQUINAS-HERRAMIENTA	0.00	15,448.31
1263-100-569-0001	OTROS EQUIPOS	0.00	2,162.61
2111-001-001-1321	PRIMA VACAC DOMI Y GRAT FON DE AÑO	0.00	282,934.27
2111-001-002-0001	CUOTAS OBRERAS IMSS	0.00	19,823.22
2111-001-002-0003	CUOTAS OBRERAS ICTSGEM	0.00	20,011.40
2111-001-002-0004	CUOTAS PATRONALES ICTSGEM	0.00	17,459.99
2112-001-001-0016	SISTEMA DE AGUA POTABLE Y ALC CUERNAVACA	0.00	1,890.00
2112-001-001-0024	CUERNAVOLK'S SA DE CV	0.00	0.02
2117-001-001-0001	ISR POR SUELDOS Y SALARIOS	0.00	279,910.08
2117-001-003-0001	AURORA RENDON MENA - HERNAN LOPEZ R	0.00	1,886.78
2119-001-001-0001	JUAN CARLOS MONTIEL MEDINA	0.00	140.00
2140-004-000-0000	IMPUESTO SOBRE NOMINAS	0.00	36,146.00
2160-002-000-0000	PROVISION DE VACACIONES POR PAGAR	0.00	735.70
2160-003-000-0000	PROVISION DE AGUINALDOS POR PAGAR	0.00	31,091.37
3120-100-001-0000	BIENES MUEBLES	0.00	10,912,856.14
3300-001-000-0000	RESULTADO EJERCICIO #	0.00	22,210,388.39

7. POSICIÓN EN MONEDA EXTRANJERA Y PROTECCIÓN POR RIESGO CAMBIARIO

RESPECTO A:

- a) Activos en moneda extranjera.
- b) Pasivos en moneda extranjera.
- c) Posición en moneda extranjera.
- d) Tipo de cambio.
- e) Equivalente en moneda nacional

El Ente no ha realizado operaciones en moneda extranjera durante el periodo.

8. REPORTE ANALÍTICO DEL ACTIVO

- a) La vida útil y porcentajes de depreciación, deterioro o amortización utilizados en los diferentes tipos de activos se realizan consistentemente, no hay variación los métodos utilizados.
- b) No se realizaron cambios en el porcentaje de depreciación o valor residual de los activos.
- c) No se realizaron gastos financieros ni de investigación y desarrollo por lo que no hubo capitalización.
- d) El Ente no realizó durante el ejercicio operaciones con moneda extranjera ni de inversiones financieras por lo que no existen riesgos por tipo de cambio o tipo de interés de las inversiones financieras.
- e) En este año no se construyeron bienes por la entidad por lo que no hubo activaciones.
- f) No existen otras circunstancias de carácter significativo que afecten el activo, tales como bienes en garantía, señalados en embargos, litigios, títulos de inversiones entregados en garantías, baja significativa del valor de inversiones financieras, etc.
- g) No se realizaron desmantelamiento de activos por lo que no existen implicaciones y efectos contables
- h) Administración de activos; planeación con el objetivo de que el ente los utilice de manera más efectiva

- No hubo inversiones en valores.
- No hubo patrimonio de organismos descentralizados.
- No hubo inversiones en empresas de participación mayoritaria.
- No hubo inversiones en empresas de participación minoritaria.

9. FIDEICOMISOS, MANDATOS Y ANÁLOGOS

COORDINACIÓN ESTATAL DE PROTECCIÓN CIVIL MORELOS				
FIDEICOMISOS, MANDATOS Y ANÁLOGOS				
AL 31 DE DICIEMBRE DE 2022				
CONCEPTO	FIDEICOMITENTE "A"	FIDEICOMITENTE "B"	FIDUCIARIO	FIDEICOMISARIO
Al cierre del periodo no cuenta con fideicomisos				

COORDINACIÓN ESTATAL DE PROTECCIÓN CIVIL MORELOS				
FIDEICOMISOS, MANDATOS Y ANÁLOGOS				
AL 31 DE DICIEMBRE DE 2022				
CONCEPTO	FIDEICOMITENTE "A"	FIDEICOMITENTE "B"	FIDUCIARIO	FIDEICOMISARIO

10. REPORTE DE LA RECAUDACIÓN

- Análisis del comportamiento de la recaudación correspondiente al ente público o cualquier tipo de ingreso, de forma separada los ingresos locales de los federales.
- Proyección de la recaudación e ingresos en el mediano plazo.

COORDINACIÓN ESTATAL DE PROTECCIÓN CIVIL MORELOS

REPORTE DE LA RECAUDACIÓN

AL 31 DE DICIEMBRE DE 2022

CRI	CONCEPTO	IMPORTE
51	PRODUCTOS	79,438.28
79	OTROS INGRESOS Y BENEFICIOS	6,886.30
91	TRANSFERENCIAS Y ASIGNACIONES	36,655,210.09
95	JUBILACIONES	125,000.02
		36,866,534.69

11. INFORMACIÓN SOBRE LA DEUDA Y EL REPORTE ANALÍTICO DE LA DEUDA

Se informa lo siguiente:

a) No se contrató deuda en el periodo por lo que no se presentan indicadores: deuda respecto al PIB y deuda respecto a la recaudación tomando, como mínimo, un período igual o menor a 5 años.

b) Al no tener deuda contratada por tipo de valor gubernamental o instrumento financiero no se muestran intereses, comisiones, tasa, perfil de vencimiento y otros gastos de la deuda.

12. CALIFICACIONES OTORGADAS

No se realizaron calificaciones crediticias durante el periodo que se presenta.

13. PROCESO DE MEJORA

- Se cambia en 2020 el software para el proceso del registro contable.

14. INFORMACIÓN POR SEGMENTOS

La información financiera no se presenta de manera segmentada debido a que la diversidad de las actividades y operaciones que se realizan en la Coordinación no lo ameritan.

15. EVENTOS POSTERIORES AL CIERRE

Al momento de presentar esta información no han sucedido eventos posteriores a la fecha de cierre y que pudiera tener un efecto en los estados financieros que afecten económicamente.

16. PARTES RELACIONADAS

No existen partes relacionadas que pudieran ejercer influencia significativa sobre la toma de decisiones financieras y operativas en el Ente.

17. RESPONSABILIDAD SOBRE LA PRESENTACIÓN RAZONABLE DE LA INFORMACIÓN CONTABLE

Bajo protesta decir verdad declaramos que los estados financieros y sus notas son razonablemente correctos y responsabilidad del emisor.



Cuenta Pública Anual 2022
COORDINACIÓN ESTATAL DE PROTECCIÓN CIVIL MORELOS
Conciliación entre los Ingresos Presupuestarios y Contables
Del 1 de enero al 31 de diciembre de 2022
(Cifras en Pesos)



1. Total de Ingresos Presupuestarios	36,866,534
2. Más Ingresos Contables No Presupuestarios	344,168
2.1 Ingresos Financieros	-
2.2 Incremento por Variación de Inventarios	-
2.3 Disminución del Exceso de Estimaciones por Pérdida o Deterioro u Obsolescencia	-
2.4 Disminución del Exceso de Provisiones	-
2.5 Otros Ingresos y Beneficios Varios	-
2.6 Otros Ingresos Contables No Presupuestarios	344,168
3. Menos Ingresos Presupuestarios No Contables	-
3.1 Aprovechamientos Patrimoniales	-
3.2 Ingresos Derivados de Financiamientos	-
3.3 Otros Ingresos Presupuestarios No Contables	-
4. Total de Ingresos Contables	37,210,702

1. Total de Egresos Presupuestarios	26,173,898
2. Menos Egresos Presupuestarios No Contables	2,009,609
2.1 Materias Primas y Materiales de Producción y Comercialización	-
2.2 Materiales y Suministros	-
2.3 Mobiliario y Equipo de Administración	19,009
2.4 Mobiliario y Equipo Educativo y Recreativo	-
2.5 Equipo e Instrumental Médico y de Laboratorio	-
2.6 Vehículos y Equipo de Transporte	1,990,600
2.7 Equipo de Defensa y Seguridad	-
2.8 Maquinaria, Otros Equipos y Herramientas	-
2.9 Activos Biológicos	-
2.10 Bienes Inmuebles	-
2.11 Activos Intangibles	-
2.12 Obra Pública en Bienes de Dominio Público	-
2.13 Obra Pública en Bienes Propios	-
2.14 Acciones y Participaciones de Capital	-
2.15 Compra de Títulos y Valores	-
2.16 Concesión de Préstamos	-
2.17 Inversiones en Fideicomisos, Mandatos y Otros Análogos	-
2.18 Provisiones para Contingencias y Otras Erogaciones Especiales	-
2.19 Amortización de la Deuda Pública	-
2.20 Adeudos de Ejercicios Fiscales Anteriores (ADEFAS)	-
2.21 Otros Egresos Presupuestarios No Contables	-
3. Más Gastos Contables No Presupuestarios	7,001,048
3.1 Estimaciones, Depreciaciones, Deterioros, Obsolescencia y Amortizaciones	6,982,716
3.2 Provisiones	-
3.3 Disminución de Inventarios	-
3.4 Aumento por Insuficiencia de Estimaciones por Pérdida o Deterioro u Obsolescencia	-
3.5 Aumento por Insuficiencia de Provisiones	-
3.6 Otros Gastos	-
3.7 Otros Gastos Contables No Presupuestarios	18,332
4. Total de Gastos Contables	31,165,337



PROTECCIÓN CIVIL
MORELOS

Información Presupuestaria

CUENTA PÚBLICA ANUAL
COORDINACIÓN ESTATAL DE PROTECCIÓN CIVIL MORELOS

2022

Concepto	Estimado / Aprobado	Devengado	Recaudado / Pagado
A. Ingresos Totales (A = A1 + A2 + A3)	28,387,395	36,866,534	36,866,534
<i>A1. Ingresos de Libre Disposición</i>	28,387,395	36,866,534	36,866,534
<i>A2. Transferencias Federales Etiquetadas</i>	-	-	-
<i>A3. Financiamiento Neto</i>	-	-	-
B. Egresos Presupuestarios (B = B1 + B2)	28,387,395	26,173,898	25,166,665
<i>B1. Gasto No Etiquetado (sin incluir Amortización de la Deuda Pública)</i>	28,387,395	26,173,898	25,166,665
<i>B2. Gasto Etiquetado (sin incluir Amortización de la Deuda Pública)</i>	-	-	-
C. Remanentes del Ejercicio Anterior (C = C1 + C2)	-	-	-
<i>C1. Remanentes de Ingresos de Libre Disposición aplicados en el periodo</i>	-	-	-
<i>C2. Remanentes de Transferencias Federales Etiquetadas aplicados en el periodo</i>	-	-	-
I. Balance Presupuestario (I = A - B + C)	-	10,692,636	11,699,869
II. Balance Presupuestario sin Financiamiento Neto (II = I - A3)	-	10,692,636	11,699,869
III. Balance Presupuestario sin Financiamiento Neto y sin Remanentes del Ejercicio Anterior (III = II - C)	-	10,692,636	11,699,869

Concepto	Aprobado	Devengado	Pagado
E. Intereses, Comisiones y Gastos de la Deuda (E = E1 + E2)	-	-	-
<i>E1. Intereses, Comisiones y Gastos de la Deuda con Gasto No Etiquetado</i>	-	-	-
<i>E2. Intereses, Comisiones y Gastos de la Deuda con Gasto Etiquetado</i>	-	-	-
IV. Balance Primario (IV = III + E)	-	10,692,636	11,699,869

Concepto	Estimado / Aprobado	Devengado	Recaudado / Pagado
F. Financiamiento (F = F1 + F2)	-	-	-
<i>F1. Financiamiento con Fuente de Pago de Ingresos de Libre Disposición</i>	-	-	-
<i>F2. Financiamiento con Fuente de Pago de Transferencias Federales Etiquetadas</i>	-	-	-
G. Amortización de la Deuda (G = G1 + G2)	-	-	-
<i>G1. Amortización de la Deuda Pública con Gasto No Etiquetado</i>	-	-	-
<i>G2. Amortización de la Deuda Pública con Gasto Etiquetado</i>	-	-	-
A3. Financiamiento Neto (A3 = F - G)	-	-	-

Concepto	Estimado / Aprobado	Devengado	Recaudado / Pagado
<i>A1. Ingresos de Libre Disposición</i>	28,387,395	36,866,534	36,866,534
<i>A3.1 Financiamiento Neto con Fuente de Pago de Ingresos de Libre Disposición (A3.1 = F1 - G1)</i>	-	-	-
<i>F1. Financiamiento con Fuente de Pago de Ingresos de Libre Disposición</i>	-	-	-
<i>G1. Amortización de la Deuda Pública con Gasto No Etiquetado</i>	-	-	-
B1. Gasto No Etiquetado (sin incluir Amortización de la Deuda Pública)	28,387,395	26,173,898	25,166,665
<i>C1. Remanentes de Ingresos de Libre Disposición aplicados en el periodo</i>	-	-	-
V. Balance Presupuestario de Recursos Disponibles (V = A1 + A3.1 - B1 + C1)	-	10,692,636	11,699,869
VI. Balance Presupuestario de Recursos Disponibles sin Financiamiento Neto (VI = V - A3.1)	-	10,692,636	11,699,869

Concepto	Estimado / Aprobado	Devengado	Recaudado / Pagado
<i>A2. Transferencias Federales Etiquetadas</i>	-	-	-
<i>A3.2 Financiamiento Neto con Fuente de Pago de Transferencias Federales Etiquetadas (A3.2 = F2 - G2)</i>	-	-	-
<i>F2. Financiamiento con Fuente de Pago de Transferencias Federales Etiquetadas</i>	-	-	-
<i>G2. Amortización de la Deuda Pública con Gasto Etiquetado</i>	-	-	-
B2. Gasto Etiquetado (sin incluir Amortización de la Deuda Pública)	-	-	-
<i>C2. Remanentes de Transferencias Federales Etiquetadas aplicados en el periodo</i>	-	-	-
VII. Balance Presupuestario de Recursos Etiquetados (VII = A2 + A3.2 - B2 + C2)	-	-	-
VIII. Balance Presupuestario de Recursos Etiquetados sin Financiamiento Neto (VIII = VII - A3.2)	-	-	-

Rubro de Ingresos	Ingreso					Diferencia (6 = 5 - 1)
	Estimado	Ampliaciones y Reducciones	Modificado	Devengado	Recaudado	
	(1)	(2)	(3 = 1 + 2)	(4)	(5)	
Impuestos	-	-	-	-	-	-
Cuotas y Aportaciones de Seguridad Social	-	-	-	-	-	-
Contribuciones de Mejoras	-	-	-	-	-	-
Derechos	-	-	-	-	-	-
Productos	-	79,438	79,438	79,438	79,438	79,438
Aprovechamientos	-	-	-	-	-	-
Ingresos por Venta de Bienes, Prestación de Servicios y Otros Ingresos	-	6,886	6,886	6,886	6,886	6,886
Participaciones, Aportaciones, Convenios, Incentivos Derivados de la Colaboración Fiscal y Fondos Distintos de Aportaciones	-	-	-	-	-	-
Transferencias, Asignaciones, Subsidios y Subvenciones, y Pensiones y Jubilaciones	28,387,395	8,957,881	37,345,276	36,780,210	36,780,210	8,392,815
Ingresos Derivados de Financiamientos	-	-	-	-	-	-
Total	28,387,395	9,044,205	37,431,600	36,866,534	36,866,534	8,479,139
				Ingresos excedentes		

Estado Analítico de Ingresos Por Fuente de Financiamiento	Ingreso					Diferencia (6 = 5 - 1)
	Estimado	Ampliaciones y Reducciones	Modificado	Devengado	Recaudado	
	(1)	(2)	(3 = 1 + 2)	(4)	(5)	
Ingresos del Poder Ejecutivo Federal o Estatal y de los Municipios	-	-	-	-	-	-
Impuestos	-	-	-	-	-	-
Cuotas y Aportaciones de Seguridad Social	-	-	-	-	-	-
Contribuciones de Mejoras	-	-	-	-	-	-
Derechos	-	-	-	-	-	-
Productos ¹	-	-	-	-	-	-
Aprovechamientos ²	-	-	-	-	-	-
Participaciones, Aportaciones, Convenios, Incentivos Derivados de la Colaboración Fiscal y Fondos Distintos de Aportaciones	-	-	-	-	-	-
Transferencias, Asignaciones, Subsidios y Subvenciones, y Pensiones y Jubilaciones	-	-	-	-	-	-
Ingresos de los Entes Públicos de los Poderes Legislativo y Judicial, de los Órganos Autónomos y del Sector Paraestatal o Paramunicipal, así como de las Empresas Productivas del Estado	28,387,395	9,044,205	37,431,600	36,866,534	36,866,534	8,479,139
Cuotas y Aportaciones de Seguridad Social	-	-	-	-	-	-
Productos ¹	-	79,438	79,438	79,438	79,438	79,438
Ingresos por Venta de Bienes, Prestación de Servicios y Otros Ingresos ³	-	6,886	6,886	6,886	6,886	6,886
Transferencias, Asignaciones, Subsidios y Subvenciones, y Pensiones y Jubilaciones	28,387,395	8,957,881	37,345,276	36,780,210	36,780,210	8,392,815
Ingresos Derivados de Financiamientos	-	-	-	-	-	-
Ingresos Derivados de Financiamientos	-	-	-	-	-	-
Total	28,387,395	9,044,205	37,431,600	36,866,534	36,866,534	8,479,139
				Ingresos excedentes		

¹ Incluye intereses que generan las cuentas bancarias de los entes públicos en productos.

² Incluye donativos en efectivo del Poder Ejecutivo, entre otros aprovechamientos.

³ Se refiere a los ingresos propios obtenidos por los Poderes Legislativo y Judicial, los Órganos Autónomos y las entidades de la administración pública paraestatal y paramunicipal, por sus actividades diversas no inherentes a su operación que generan recursos y que no sean ingresos por venta de bienes o prestación de servicios, tales como donativos en efectivo, entre otros.

Concepto	Ingreso					Diferencia
	Estimado	Ampliaciones/ (Reducciones)	Modificado	Devengado	Recaudado	
Ingresos de Libre Disposición						
<i>Impuestos</i>	-	-	-	-	-	-
<i>Cuotas y Aportaciones de Seguridad Social</i>	-	-	-	-	-	-
<i>Contribuciones de Mejoras</i>	-	-	-	-	-	-
<i>Derechos</i>	-	-	-	-	-	-
<i>Productos</i>	-	79,438	79,438	79,438	79,438	79,438
<i>Aprovechamientos</i>	-	-	-	-	-	-
<i>Ingresos por Venta de Bienes y Prestación de Servicios</i>	-	6,886	6,886	6,886	6,886	6,886
<i>Participaciones</i>	-	-	-	-	-	-
Fondo General de Participaciones	-	-	-	-	-	-
Fondo de Fomento Municipal	-	-	-	-	-	-
Fondo de Fiscalización y Recaudación	-	-	-	-	-	-
Fondo de Compensación	-	-	-	-	-	-
Fondo de Extracción de Hidrocarburos	-	-	-	-	-	-
Impuesto Especial Sobre Producción y Servicios	-	-	-	-	-	-
0.136% de la Recaudación Federal Participable	-	-	-	-	-	-
3.17% Sobre Extracción de Petróleo	-	-	-	-	-	-
Gasolinas y Diésel	-	-	-	-	-	-
Fondo del Impuesto Sobre la Renta	-	-	-	-	-	-
Fondo de Estabilización de los Ingresos de las Ent. Fed.	-	-	-	-	-	-
<i>Incentivos Derivados de la Colaboración Fiscal</i>	-	-	-	-	-	-
Tenencia o Uso de Vehículos	-	-	-	-	-	-
Fondo de Compensación ISAN	-	-	-	-	-	-
Impuesto Sobre Automóviles Nuevos	-	-	-	-	-	-
Fondo de Compensación de Repecos-Intermedios	-	-	-	-	-	-
Otros Incentivos Económicos	-	-	-	-	-	-
<i>Transferencias y Asignaciones</i>	28,387,395	8,957,881	37,345,276	36,780,210	36,780,210	8,392,815
<i>Convenios</i>	-	-	-	-	-	-
Otros Convenios y Subsidios	-	-	-	-	-	-
<i>Otros Ingresos de Libre Disposición</i>	-	-	-	-	-	-
Participaciones en Ingresos Locales	-	-	-	-	-	-
Otros Ingresos de Libre Disposición	-	-	-	-	-	-
Total de Ingresos de Libre Disposición	28,387,395	9,044,205	37,431,600	36,866,534	36,866,534	8,479,139
Ingresos Excedentes de Ingresos de Libre Disposición						
Transferencias Federales Etiquetadas						
<i>Aportaciones</i>	-	-	-	-	-	-
Fondo de Aport. para la Nómina Educativa y Gto. Op.	-	-	-	-	-	-
Fondo de Aportaciones para los Servicios de Salud	-	-	-	-	-	-
Fondo de Aportaciones para la Infraestructura Social	-	-	-	-	-	-
Fondo de Aport. para el Fortalecimiento de los Municipios y de las Demarcaciones Territoriales del Distrito Federal	-	-	-	-	-	-
Fondo de Aportaciones Múltiples	-	-	-	-	-	-
Fondo de Aport. para la Educación Tec. y de Adultos	-	-	-	-	-	-
Fondo de Aportaciones para la Seguridad Pública de los Estados y del Distrito Federal	-	-	-	-	-	-
Fondo de Aportaciones para el Fortalecimiento de las Entidades Federativas	-	-	-	-	-	-
<i>Convenios</i>	-	-	-	-	-	-
Convenios de Protección Social en Salud	-	-	-	-	-	-
Convenios de Descentralización	-	-	-	-	-	-
Convenios de Reasignación	-	-	-	-	-	-
Otros Convenios y Subsidios	-	-	-	-	-	-
<i>Fondos Distintos de Aportaciones</i>	-	-	-	-	-	-
Fondo para Entidades Federativas y Municipios Productores de Hidrocarburos	-	-	-	-	-	-
Fondo Minero	-	-	-	-	-	-
<i>Transferencias, Asignaciones, Subsidios y Subvenciones, y Pensiones y Jubilaciones</i>	-	-	-	-	-	-
<i>Otras Transferencias Federales Etiquetadas</i>	-	-	-	-	-	-
Total de Transferencias Federales Etiquetadas	-	-	-	-	-	-
Ingresos Derivados de Financiamientos						
<i>Ingresos Derivados de Financiamientos</i>	-	-	-	-	-	-
Total de Ingresos	28,387,395	9,044,205	37,431,600	36,866,534	36,866,534	8,479,139
Datos Informativos						
1. Ingresos Derivados de Financiamientos con Fuente de Pago de Ingresos de Libre Disposición	-	-	-	-	-	-
2. Ingresos Derivados de Financiamientos con Fuente de Pago de Transferencias Federales Etiquetadas	-	-	-	-	-	-
3. Ingresos Derivados de Financiamientos	-	-	-	-	-	-

Concepto	Egresos					Subejercicio 6 = (3 - 4)
	Aprobado	Ampliaciones/ (Reducciones)	Modificado	Devengado	Pagado	
	1	2	3 = (1 + 2)	4	5	
Servicios Personales	13,164,464	3,354,805	16,519,269	18,174,196	17,579,041	(1,654,927)
Remuneraciones al Personal de Carácter Permanente	3,780,000	1,362,436	5,142,436	6,074,420	6,074,420	(931,984)
Remuneraciones al Personal de Carácter Transitorio	-	-	-	-	-	-
Remuneraciones Adicionales y Especiales	4,796,297	1,301,461	6,097,758	7,053,903	6,468,136	(956,145)
Seguridad Social	2,337,613	825,099	3,162,712	3,162,712	3,162,712	-
Otras Prestaciones Sociales y Económicas	2,250,554	(134,191)	2,116,363	1,883,161	1,873,773	233,202
Previsiones	-	-	-	-	-	-
Pago de Estímulos a Servidores Públicos	-	-	-	-	-	-
Materiales y Suministros	1,027,815	2,852,484	3,880,299	3,254,005	3,024,456	626,294
Materiales de Admón. Emisión de Doctos. y Artículos Oficiales	145,051	924,129	1,069,180	1,086,316	1,036,237	(17,136)
Alimentos y Utensilios	48,000	32,337	80,337	83,305	80,337	(2,968)
Materias Primas y Materiales de Producción y Comercialización	-	-	-	-	-	-
Materiales y Artículos de Construcción y de Reparación	7,764	(3,338)	4,426	9,426	9,426	(5,000)
Productos Químicos, Farmacéuticos y de Laboratorio	15,000	(8,442)	6,558	1,558	1,558	5,000
Combustibles, Lubrificantes y Aditivos	696,000	1,048,502	1,744,502	1,151,271	974,769	593,231
Vestuario, Blancos, Prendas de Protección y Artículos Deportivos	60,000	568,186	628,186	593,633	593,633	34,553
Materiales y Suministros Para Seguridad	10,000	-	10,000	-	-	10,000
Herramientas, Refacciones y Accesorios Menores	46,000	291,110	337,110	328,496	328,496	8,614
Servicios Generales	1,945,116	543,647	2,488,763	2,202,428	2,058,588	286,335
Servicios Básicos	244,000	11,494	255,494	255,494	241,468	-
Servicios de Arrendamiento	846,480	(68,253)	778,227	801,080	759,627	(22,853)
Servicios Profesionales, Científicos, Técnicos y Otros Servicios	800	96,649	97,449	90,535	90,535	6,914
Servicios Financieros, Bancarios y Comerciales	350,000	249,608	599,608	320,835	249,608	278,773
Servicios de Instalación, Reparación, Mantto. y Conservación	173,546	201,369	374,915	367,815	367,815	7,100
Servicios de Comunicación Social y Publicidad	-	-	-	-	-	-
Servicios de Traslado y Viáticos	19,350	23,954	43,304	43,304	37,850	-
Servicios Oficiales	11,650	(11,650)	-	-	-	-
Otros Servicios Generales	299,290	40,476	339,766	323,365	311,685	16,401
Transferencias, Asignaciones, Subsidios y Otras Ayudas	250,000	283,660	533,660	533,660	494,971	-
Transferencias Internas y Asignaciones al Sector Público	-	-	-	-	-	-
Transferencias al Resto del Sector Público	-	-	-	-	-	-
Subsidios y Subvenciones	-	-	-	-	-	-
Ayudas Sociales	-	-	-	-	-	-
Pensiones y Jubilaciones	250,000	283,660	533,660	533,660	494,971	-
Transferencias a Fideicomisos, Mandatos y Otros Análogos	-	-	-	-	-	-
Transferencias a la Seguridad Social	-	-	-	-	-	-
Donativos	-	-	-	-	-	-
Transferencias al Exterior	-	-	-	-	-	-
Bienes Muebles, Inmuebles e Intangibles	12,000,000	2,009,609	14,009,609	2,009,609	2,009,609	12,000,000
Mobiliario y Equipo de Administración	-	19,009	19,009	19,009	19,009	-
Mobiliario y Equipo Educativo y Recreativo	-	-	-	-	-	-
Equipo e Instrumental Médico y de Laboratorio	-	-	-	-	-	-
Vehículos y Equipo de Transporte	-	1,990,600	1,990,600	1,990,600	1,990,600	-
Equipo de Defensa y Seguridad	-	-	-	-	-	-
Maquinaria, Otros Equipos y Herramientas	12,000,000	-	12,000,000	-	-	12,000,000
Activos Biológicos	-	-	-	-	-	-
Bienes Inmuebles	-	-	-	-	-	-
Activos Intangibles	-	-	-	-	-	-
Inversión Pública	-	-	-	-	-	-
Obra Pública en Bienes de Dominio Público	-	-	-	-	-	-
Obra Pública en Bienes Propios	-	-	-	-	-	-
Proyectos Productivos y Acciones de Fomento	-	-	-	-	-	-
Inversiones Financieras y Otras Provisiones	-	-	-	-	-	-
Inversiones Para el Fomento de Actividades Productivas	-	-	-	-	-	-
Acciones y Participaciones de Capital	-	-	-	-	-	-
Compra de Títulos y Valores	-	-	-	-	-	-
Concesión de Préstamos	-	-	-	-	-	-
Inversiones en Fideicomisos, Mandatos y Otros Análogos	-	-	-	-	-	-
Otras Inversiones Financieras	-	-	-	-	-	-
Provisiones para Contingencias y Otras Erogaciones Especiales	-	-	-	-	-	-
Participaciones y Aportaciones	-	-	-	-	-	-
Participaciones	-	-	-	-	-	-
Aportaciones	-	-	-	-	-	-
Convenios	-	-	-	-	-	-
Deuda Pública	-	-	-	-	-	-
Amortización de la Deuda Pública	-	-	-	-	-	-
Intereses de la Deuda Pública	-	-	-	-	-	-
Comisiones de la Deuda Pública	-	-	-	-	-	-
Gastos de la Deuda Pública	-	-	-	-	-	-
Costo por Coberturas	-	-	-	-	-	-
Apoyos Financieros	-	-	-	-	-	-
Adeudos de Ejercicios Fiscales Anteriores (Adefas)	-	-	-	-	-	-
Total del Gasto	28,387,395	9,044,205	37,431,600	26,173,898	25,166,665	11,257,702

Concepto	Egresos					Subejercicio
	Aprobado	Ampliaciones / (Reducciones)	Modificado	Devengado	Pagado	
Gasto No Etiquetado	28,387,395	9,044,205	37,431,600	26,173,898	25,166,665	11,257,702
Servicios Personales	13,164,464	3,354,805	16,519,269	18,174,196	17,579,041	(1,654,927)
Remuneraciones al Personal de Carácter Permanente	3,780,000	1,362,436	5,142,436	6,074,420	6,074,420	(931,984)
Remuneraciones al Personal de Carácter Transitorio	-	-	-	-	-	-
Remuneraciones Adicionales y Especiales	4,796,297	1,301,461	6,097,758	7,053,903	6,468,136	(956,145)
Seguridad Social	2,337,613	825,099	3,162,712	3,162,712	3,162,712	-
Otras Prestaciones Sociales y Económicas	2,250,554	(134,191)	2,116,363	1,883,161	1,873,773	233,202
Previsiones	-	-	-	-	-	-
Pago de Estímulos a Servidores Públicos	-	-	-	-	-	-
Materiales y Suministros	1,027,815	2,852,484	3,880,299	3,254,005	3,024,456	626,294
Materiales de Admón., Emisión de Doctos. y Art. Oficiales	145,051	924,129	1,069,180	1,086,316	1,036,237	(17,136)
Alimentos y Utensilios	48,000	32,337	80,337	83,305	80,337	(2,968)
Materias Primas y Materiales de Prod. y Comercialización	-	-	-	-	-	-
Materiales y Artículos de Construcción y de Reparación	7,764	(3,338)	4,426	9,426	9,426	(5,000)
Productos Químicos, Farmacéuticos y de Laboratorio	15,000	(8,442)	6,558	1,558	1,558	5,000
Combustibles, Lubrificantes y Aditivos	696,000	1,048,502	1,744,502	1,151,271	974,769	593,231
Vestuario, Blancos, Prendas de Protección y Art. Deportivos	60,000	568,186	628,186	593,633	593,633	34,553
Materiales y Suministros Para Seguridad	10,000	-	10,000	-	-	10,000
Herramientas, Refacciones y Accesorios Menores	46,000	291,110	337,110	328,496	328,496	8,614
Servicios Generales	1,945,116	543,647	2,488,763	2,202,428	2,058,588	286,335
Servicios Básicos	244,000	11,494	255,494	255,494	241,468	241,468
Servicios de Arrendamiento	846,480	(68,253)	778,227	801,080	759,627	(22,853)
Servicios Profesionales, Científicos, Técnicos y Otros Serv.	800	96,649	97,449	90,535	90,535	6,914
Servicios Financieros, Bancarios y Comerciales	350,000	249,608	599,608	320,835	249,608	278,773
Servicios de Instalación, Reparación, Mantto. y Conservación	173,546	201,369	374,915	367,815	367,815	7,100
Servicios de Comunicación Social y Publicidad	-	-	-	-	-	-
Servicios de Traslado y Viáticos	19,350	23,954	43,304	43,304	37,850	-
Servicios Oficiales	11,650	(11,650)	-	-	-	-
Otros Servicios Generales	299,290	40,476	339,766	323,365	311,685	16,401
Transferencias, Asignaciones, Subsidios y Otras Ayudas	250,000	283,660	533,660	533,660	494,971	-
Transferencias Internas y Asignaciones al Sector Público	-	-	-	-	-	-
Transferencias al Resto del Sector Público	-	-	-	-	-	-
Subsidios y Subvenciones	-	-	-	-	-	-
Ayudas Sociales	-	-	-	-	-	-
Pensiones y Jubilaciones	250,000	283,660	533,660	533,660	494,971	-
Transferencias a Fideicomisos, Mandatos y Otros Análogos	-	-	-	-	-	-
Transferencias a la Seguridad Social	-	-	-	-	-	-
Donativos	-	-	-	-	-	-
Transferencias al Exterior	-	-	-	-	-	-
Bienes Muebles, Inmuebles e Intangibles	12,000,000	2,009,609	14,009,609	2,009,609	2,009,609	12,000,000
Mobiliario y Equipo de Administración	-	19,009	19,009	19,009	19,009	-
Mobiliario y Equipo Educativo y Recreativo	-	-	-	-	-	-
Equipo e Instrumental Médico y de Laboratorio	-	-	-	-	-	-
Vehículos y Equipo de Transporte	-	1,990,600	1,990,600	1,990,600	1,990,600	-
Equipo de Defensa y Seguridad	-	-	-	-	-	-
Maquinaria, Otros Equipos y Herramientas	12,000,000	-	12,000,000	-	-	12,000,000
Activos Biológicos	-	-	-	-	-	-
Bienes Inmuebles	-	-	-	-	-	-
Activos Intangibles	-	-	-	-	-	-
Inversión Pública	-	-	-	-	-	-
Obra Pública en Bienes de Dominio Público	-	-	-	-	-	-
Obra Pública en Bienes Propios	-	-	-	-	-	-
Proyectos Productivos y Acciones de Fomento	-	-	-	-	-	-
Inversiones Financieras y Otras Provisiones	-	-	-	-	-	-
Inversiones Para el Fomento de Actividades Productivas	-	-	-	-	-	-
Acciones y Participaciones de Capital	-	-	-	-	-	-
Compra de Títulos y Valores	-	-	-	-	-	-
Concesión de Préstamos	-	-	-	-	-	-
Inversiones en Fideicomisos, Mandatos y Otros Análogos	-	-	-	-	-	-
Fideicomiso de Desastres Naturales (Informativo)	-	-	-	-	-	-
Otras Inversiones Financieras	-	-	-	-	-	-
Provisiones para Contingencias y Otras Erogaciones Especiales	-	-	-	-	-	-
Participaciones y Aportaciones	-	-	-	-	-	-
Participaciones	-	-	-	-	-	-
Aportaciones	-	-	-	-	-	-
Convenios	-	-	-	-	-	-
Deuda Pública	-	-	-	-	-	-
Amortización de la Deuda Pública	-	-	-	-	-	-
Intereses de la Deuda Pública	-	-	-	-	-	-
Comisiones de la Deuda Pública	-	-	-	-	-	-
Gastos de la Deuda Pública	-	-	-	-	-	-
Costo por Coberturas	-	-	-	-	-	-
Apoyos Financieros	-	-	-	-	-	-
Adeudos de Ejercicios Fiscales Anteriores (Adefas)	-	-	-	-	-	-

Concepto	Egresos					Subejercicio
	Aprobado	Ampliaciones / (Reducciones)	Modificado	Devengado	Pagado	
Gasto Etiquetado	-	-	-	-	-	-
Servicios Personales	-	-	-	-	-	-
Remuneraciones al Personal de Carácter Permanente	-	-	-	-	-	-
Remuneraciones al Personal de Carácter Transitorio	-	-	-	-	-	-
Remuneraciones Adicionales y Especiales	-	-	-	-	-	-
Seguridad Social	-	-	-	-	-	-
Otras Prestaciones Sociales y Económicas	-	-	-	-	-	-
Previsiones	-	-	-	-	-	-
Pago de Estímulos a Servidores Públicos	-	-	-	-	-	-
Materiales y Suministros	-	-	-	-	-	-
Materiales de Admón., Emisión de Doctos. y Art. Oficiales	-	-	-	-	-	-
Alimentos y Utensilios	-	-	-	-	-	-
Materias Primas y Materiales de Prod. y Comercialización	-	-	-	-	-	-
Materiales y Artículos de Construcción y de Reparación	-	-	-	-	-	-
Productos Químicos, Farmacéuticos y de Laboratorio	-	-	-	-	-	-
Combustibles, Lubricantes y Aditivos	-	-	-	-	-	-
Vestuario, Blancos, Prendas de Protección y Art. Deportivos	-	-	-	-	-	-
Materiales y Suministros Para Seguridad	-	-	-	-	-	-
Herramientas, Refacciones y Accesorios Menores	-	-	-	-	-	-
Servicios Generales	-	-	-	-	-	-
Servicios Básicos	-	-	-	-	-	-
Servicios de Arrendamiento	-	-	-	-	-	-
Servicios Profesionales, Científicos, Técnicos y Otros Serv.	-	-	-	-	-	-
Servicios Financieros, Bancarios y Comerciales	-	-	-	-	-	-
Servicios de Instalación, Reparación, Mantto. y Conservación	-	-	-	-	-	-
Servicios de Comunicación Social y Publicidad	-	-	-	-	-	-
Servicios de Traslado y Viáticos	-	-	-	-	-	-
Servicios Oficiales	-	-	-	-	-	-
Otros Servicios Generales	-	-	-	-	-	-
Transferencias, Asignaciones, Subsidios y Otras Ayudas	-	-	-	-	-	-
Transferencias Internas y Asignaciones al Sector Público	-	-	-	-	-	-
Transferencias al Resto del Sector Público	-	-	-	-	-	-
Subsidios y Subvenciones	-	-	-	-	-	-
Ayudas Sociales	-	-	-	-	-	-
Pensiones y Jubilaciones	-	-	-	-	-	-
Transferencias a Fideicomisos, Mandatos y Otros Análogos	-	-	-	-	-	-
Transferencias a la Seguridad Social	-	-	-	-	-	-
Donativos	-	-	-	-	-	-
Transferencias al Exterior	-	-	-	-	-	-
Bienes Muebles, Inmuebles e Intangibles	-	-	-	-	-	-
Mobiliario y Equipo de Administración	-	-	-	-	-	-
Mobiliario y Equipo Educativo y Recreativo	-	-	-	-	-	-
Equipo e Instrumental Médico y de Laboratorio	-	-	-	-	-	-
Vehículos y Equipo de Transporte	-	-	-	-	-	-
Equipo de Defensa y Seguridad	-	-	-	-	-	-
Maquinaria, Otros Equipos y Herramientas	-	-	-	-	-	-
Activos Biológicos	-	-	-	-	-	-
Bienes Inmuebles	-	-	-	-	-	-
Activos Intangibles	-	-	-	-	-	-
Inversión Pública	-	-	-	-	-	-
Obra Pública en Bienes de Dominio Público	-	-	-	-	-	-
Obra Pública en Bienes Propios	-	-	-	-	-	-
Proyectos Productivos y Acciones de Fomento	-	-	-	-	-	-
Inversiones Financieras y Otras Provisiones	-	-	-	-	-	-
Inversiones Para el Fomento de Actividades Productivas	-	-	-	-	-	-
Acciones y Participaciones de Capital	-	-	-	-	-	-
Compra de Títulos y Valores	-	-	-	-	-	-
Concesión de Préstamos	-	-	-	-	-	-
Inversiones en Fideicomisos, Mandatos y Otros Análogos	-	-	-	-	-	-
Fideicomiso de Desastres Naturales (Informativo)	-	-	-	-	-	-
Otras Inversiones Financieras	-	-	-	-	-	-
Provisiones para Contingencias y Otras Erogaciones Especiales	-	-	-	-	-	-
Participaciones y Aportaciones	-	-	-	-	-	-
Participaciones	-	-	-	-	-	-
Aportaciones	-	-	-	-	-	-
Convenios	-	-	-	-	-	-
Deuda Pública	-	-	-	-	-	-
Amortización de la Deuda Pública	-	-	-	-	-	-
Intereses de la Deuda Pública	-	-	-	-	-	-
Comisiones de la Deuda Pública	-	-	-	-	-	-
Gastos de la Deuda Pública	-	-	-	-	-	-
Costo por Coberturas	-	-	-	-	-	-
Apoyos Financieros	-	-	-	-	-	-
Adeudos de Ejercicios Fiscales Anteriores (Adefas)	-	-	-	-	-	-
Total de Egresos	28,387,395	9,044,205	37,431,600	26,173,898	25,166,665	11,257,702

Concepto	Egresos					Subejercicio 6 = (3 - 4)
	Aprobado	Ampliaciones/ (Reducciones)	Modificado	Devengado	Pagado	
	1	2	3 = (1 + 2)	4	5	
Jefatura de la Oficina de la Gobernatura del Estado	-	-	-	-	-	-
Secretaría de Gobierno	-	-	-	-	-	-
Secretaría de Hacienda	-	-	-	-	-	-
Secretaría de Desarrollo Económico y del Trabajo	-	-	-	-	-	-
Secretaría de Desarrollo Agropecuario	-	-	-	-	-	-
Secretaría de Obras Públicas	-	-	-	-	-	-
Secretaría de Educación	-	-	-	-	-	-
Secretaría de Salud	-	-	-	-	-	-
Secretaría de Administración	-	-	-	-	-	-
Secretaría de la Contraloría	-	-	-	-	-	-
Secretaría de Turismo y Cultura	-	-	-	-	-	-
Secretaría de Desarrollo Social	-	-	-	-	-	-
Secretaría de Desarrollo Sustentable	-	-	-	-	-	-
Secretaría de Movilidad y Transporte	-	-	-	-	-	-
Comisión Estatal de Seguridad Pública	-	-	-	-	-	-
Consejería Jurídica	-	-	-	-	-	-
Gastos Institucionales	-	-	-	-	-	-
Total del Gasto	-	-	-	-	-	-

COORDINACIÓN ESTATAL DE PROTECCIÓN CIVIL MORELOS
Estado Analítico del Ejercicio del Presupuesto de Egresos
Clasificación Administrativa
Del 1 de enero al 31 de diciembre de 2022

Concepto	Egresos					Subejercicio 6 = (3 - 4)
	Aprobado	Ampliaciones/ (Reducciones)	Modificado	Devengado	Pagado	
	1	2	3 = (1 + 2)	4	5	
Poder Ejecutivo	-	-	-	-	-	-
Poder Legislativo	-	-	-	-	-	-
Poder Judicial	-	-	-	-	-	-
Organismos Autónomos	-	-	-	-	-	-
Poder Ejecutivo de los Municipios	-	-	-	-	-	-
Total del Gasto	-	-	-	-	-	-

Sector Paraestatal del Gobierno del Estado de Morelos
Estado Analítico del Ejercicio del Presupuesto de Egresos
Clasificación Administrativa
Del 1 de enero al 31 de diciembre de 2022

Concepto	Egresos					Subejercicio 6 = (3 - 4)
	Aprobado	Ampliaciones/ (Reducciones)	Modificado	Devengado	Pagado	
	1	2	3 = (1 + 2)	4	5	
Entidades Paraestatales y Fideicomisos No Empresariales y No Financieros	28,387,395	9,044,205	37,431,600	26,173,898	25,166,665	11,257,702
Instituciones Públicas de la Seguridad Social	-	-	-	-	-	-
Entidades Paraestatales Empresariales No Financieras con Participación Estatal Mayoritaria	-	-	-	-	-	-
Fideicomisos Empresariales No Financieros con Participación Estatal Mayoritaria	-	-	-	-	-	-
Entidades Paraestatales Empresariales Financieras Monetarias con Participación Estatal Mayoritaria	-	-	-	-	-	-
Entidades Paraestatales Empresariales Financieras No Monetarias con Participación Estatal Mayoritaria	-	-	-	-	-	-
Fideicomisos Financieros Públicos con Participación Estatal Mayoritaria	-	-	-	-	-	-
Total del Gasto	28,387,395	9,044,205	37,431,600	26,173,898	25,166,665	11,257,702

Concepto	Egresos					Subejercicio
	Aprobado	Ampliaciones/ (Reducciones)	Modificado	Devengado	Pagado	
Gasto No Etiquetado	28,387,395	9,044,205	37,431,600	26,173,898	25,166,665	11,257,702
Jefatura de la Oficina de la Gubernatura del Estado	-	-	-	-	-	-
Secretaría de Gobierno	-	-	-	-	-	-
Secretaría de Hacienda	-	-	-	-	-	-
Secretaría de Desarrollo Económico y del Trabajo	-	-	-	-	-	-
Secretaría de Desarrollo Agropecuario	-	-	-	-	-	-
Secretaría de Obras Públicas	-	-	-	-	-	-
Secretaría de Educación	-	-	-	-	-	-
Secretaría de Salud	-	-	-	-	-	-
Secretaría de Administración	-	-	-	-	-	-
Secretaría de la Contraloría	-	-	-	-	-	-
Secretaría de Turismo y Cultura	-	-	-	-	-	-
Secretaría de Desarrollo Social	-	-	-	-	-	-
Secretaría de Desarrollo Sustentable	-	-	-	-	-	-
Secretaría de Movilidad y Transporte	-	-	-	-	-	-
Comisión Estatal de Seguridad Pública	-	-	-	-	-	-
Consejería Jurídica	-	-	-	-	-	-
Gastos Institucionales	-	-	-	-	-	-
Poder Legislativo	-	-	-	-	-	-
Poder Judicial	-	-	-	-	-	-
Organismos Autónomos	-	-	-	-	-	-
Entidades Paraestatales y Fideicomisos No Empresariales y No Financieros	28,387,395	9,044,205	37,431,600	26,173,898	25,166,665	11,257,702
Entidades Paraestatales Empresariales No Financieras con Participación Estatal Mayoritaria	-	-	-	-	-	-
Poder Ejecutivo de los Municipios	-	-	-	-	-	-
Gasto Etiquetado	-	-	-	-	-	-
Jefatura de la Oficina de la Gubernatura del Estado	-	-	-	-	-	-
Secretaría de Gobierno	-	-	-	-	-	-
Secretaría de Hacienda	-	-	-	-	-	-
Secretaría de Desarrollo Económico y del Trabajo	-	-	-	-	-	-
Secretaría de Desarrollo Agropecuario	-	-	-	-	-	-
Secretaría de Obras Públicas	-	-	-	-	-	-
Secretaría de Educación	-	-	-	-	-	-
Secretaría de Salud	-	-	-	-	-	-
Secretaría de Administración	-	-	-	-	-	-
Secretaría de la Contraloría	-	-	-	-	-	-
Secretaría de Turismo y Cultura	-	-	-	-	-	-
Secretaría de Desarrollo Social	-	-	-	-	-	-
Secretaría de Desarrollo Sustentable	-	-	-	-	-	-
Secretaría de Movilidad y Transporte	-	-	-	-	-	-
Comisión Estatal de Seguridad Pública	-	-	-	-	-	-
Consejería Jurídica	-	-	-	-	-	-
Gastos Institucionales	-	-	-	-	-	-
Poder Legislativo	-	-	-	-	-	-
Poder Judicial	-	-	-	-	-	-
Organismos Autónomos	-	-	-	-	-	-
Entidades Paraestatales y Fideicomisos No Empresariales y No Financieros	-	-	-	-	-	-
Entidades Paraestatales Empresariales No Financieras con Participación Estatal Mayoritaria	-	-	-	-	-	-
Poder Ejecutivo de los Municipios	-	-	-	-	-	-
Total de Egresos	28,387,395	9,044,205	37,431,600	26,173,898	25,166,665	11,257,702

Concepto	Egresos					Subejercicio
	Aprobado	Ampliaciones/ (Reducciones)	Modificado	Devengado	Pagado	
	1	2	3 = (1 + 2)	4	5	
Gobierno	-	-	-	-	-	-
Legislación	-	-	-	-	-	-
Justicia	-	-	-	-	-	-
Coordinación de la Política de Gobierno	-	-	-	-	-	-
Relaciones Exteriores	-	-	-	-	-	-
Asuntos Financieros y Hacendarios	-	-	-	-	-	-
Seguridad Nacional	-	-	-	-	-	-
Asuntos de Orden Público y de Seguridad Interior	-	-	-	-	-	-
Otros Servicios Generales	-	-	-	-	-	-
Desarrollo Social	28,387,395	9,044,205	37,431,600	26,173,898	25,166,665	11,257,702
Protección Ambiental	-	-	-	-	-	-
Vivienda y Servicios a la Comunidad	-	-	-	-	-	-
Salud	-	-	-	-	-	-
Recreación, Cultura y Otras Manifestaciones Sociales	-	-	-	-	-	-
Educación	-	-	-	-	-	-
Protección Social	28,387,395	9,044,205	37,431,600	26,173,898	25,166,665	11,257,702
Otros Asuntos Sociales	-	-	-	-	-	-
Desarrollo Económico	-	-	-	-	-	-
Asuntos Económicos, Comerciales y Laborales en General	-	-	-	-	-	-
Agropecuaria, Silvicultura, Pesca y Caza	-	-	-	-	-	-
Combustibles y Energía	-	-	-	-	-	-
Minería, Manufacturas y Construcción	-	-	-	-	-	-
Transporte	-	-	-	-	-	-
Comunicaciones	-	-	-	-	-	-
Turismo	-	-	-	-	-	-
Ciencia, Tecnología e Innovación	-	-	-	-	-	-
Otras Industrias y Otros Asuntos Económicos	-	-	-	-	-	-
Otras no Clasificadas en Funciones Anteriores	-	-	-	-	-	-
Transacciones de la Deuda Pública / Costo Financiero de la Deuda	-	-	-	-	-	-
Transferencias, Participaciones y Aportaciones entre Diferentes Niveles y Ordenes de Gobierno	-	-	-	-	-	-
Saneamiento del Sistema Financiero	-	-	-	-	-	-
Adeudos de Ejercicios Fiscales Anteriores	-	-	-	-	-	-
Total del Gasto	28,387,395	9,044,205	37,431,600	26,173,898	25,166,665	11,257,702

Concepto	Egresos					Subejercicio
	Aprobado	Ampliaciones/ (Reducciones)	Modificado	Devengado	Pagado	
Gasto No Etiquetado	28,387,395	9,044,205	37,431,600	26,173,898	25,166,665	11,257,702
<i>Gobierno</i>	-	-	-	-	-	-
Legislación	-	-	-	-	-	-
Justicia	-	-	-	-	-	-
Coordinación de la Política de Gobierno	-	-	-	-	-	-
Relaciones Exteriores	-	-	-	-	-	-
Asuntos Financieros y Hacendarios	-	-	-	-	-	-
Seguridad Nacional	-	-	-	-	-	-
Asuntos de Orden Público y de Seguridad Interior	-	-	-	-	-	-
Otros Servicios Generales	-	-	-	-	-	-
<i>Desarrollo Social</i>	28,387,395	9,044,205	37,431,600	26,173,898	25,166,665	11,257,702
Protección Ambiental	-	-	-	-	-	-
Vivienda y Servicios a la Comunidad	-	-	-	-	-	-
Salud	-	-	-	-	-	-
Recreación, Cultura y Otras Manifestaciones Sociales	-	-	-	-	-	-
Educación	-	-	-	-	-	-
Protección Social	28,387,395	9,044,205	37,431,600	26,173,898	25,166,665	11,257,702
Otros Asuntos Sociales	-	-	-	-	-	-
<i>Desarrollo Económico</i>	-	-	-	-	-	-
Asuntos Económicos, Comerciales y Laborales en Gral.	-	-	-	-	-	-
Agropecuaria, Silvicultura, Pesca y Caza	-	-	-	-	-	-
Combustibles y Energía	-	-	-	-	-	-
Minería, Manufacturas y Construcción	-	-	-	-	-	-
Transporte	-	-	-	-	-	-
Comunicaciones	-	-	-	-	-	-
Turismo	-	-	-	-	-	-
Ciencia, Tecnología e Innovación	-	-	-	-	-	-
Otras Industrias y Otros Asuntos Económicos	-	-	-	-	-	-
<i>Otras no Clasificadas en Funciones Anteriores</i>	-	-	-	-	-	-
Transacciones de la Deuda Pública / Costo Financiero de la Deuda	-	-	-	-	-	-
Transferencias, Participaciones y Aportaciones entre Diferentes Niveles y Ordenes de Gobierno	-	-	-	-	-	-
Saneamiento del Sistema Financiero	-	-	-	-	-	-
Adeudos de Ejercicios Fiscales Anteriores	-	-	-	-	-	-
Gasto Etiquetado	-	-	-	-	-	-
<i>Gobierno</i>	-	-	-	-	-	-
Legislación	-	-	-	-	-	-
Justicia	-	-	-	-	-	-
Coordinación de la Política de Gobierno	-	-	-	-	-	-
Relaciones Exteriores	-	-	-	-	-	-
Asuntos Financieros y Hacendarios	-	-	-	-	-	-
Seguridad Nacional	-	-	-	-	-	-
Asuntos de Orden Público y de Seguridad Interior	-	-	-	-	-	-
Otros Servicios Generales	-	-	-	-	-	-
<i>Desarrollo Social</i>	-	-	-	-	-	-
Protección Ambiental	-	-	-	-	-	-
Vivienda y Servicios a la Comunidad	-	-	-	-	-	-
Salud	-	-	-	-	-	-
Recreación, Cultura y Otras Manifestaciones Sociales	-	-	-	-	-	-
Educación	-	-	-	-	-	-
Protección Social	-	-	-	-	-	-
Otros Asuntos Sociales	-	-	-	-	-	-
<i>Desarrollo Económico</i>	-	-	-	-	-	-
Asuntos Económicos, Comerciales y Laborales en Gral.	-	-	-	-	-	-
Agropecuaria, Silvicultura, Pesca y Caza	-	-	-	-	-	-
Combustibles y Energía	-	-	-	-	-	-
Minería, Manufacturas y Construcción	-	-	-	-	-	-
Transporte	-	-	-	-	-	-
Comunicaciones	-	-	-	-	-	-
Turismo	-	-	-	-	-	-
Ciencia, Tecnología e Innovación	-	-	-	-	-	-
Otras Industrias y Otros Asuntos Económicos	-	-	-	-	-	-
<i>Otras no Clasificadas en Funciones Anteriores</i>	-	-	-	-	-	-
Transacciones de la Deuda Pública / Costo Financiero de la Deuda	-	-	-	-	-	-
Transferencias, Participaciones y Aportaciones entre Diferentes Niveles y Ordenes de Gobierno	-	-	-	-	-	-
Saneamiento del Sistema Financiero	-	-	-	-	-	-
Adeudos de Ejercicios Fiscales Anteriores	-	-	-	-	-	-
Total del Egresos	28,387,395	9,044,205	37,431,600	26,173,898	25,166,665	11,257,702

Concepto	Egresos					Subejercicio
	Aprobado	Ampliaciones/ (Reducciones)	Modificado	Devengado	Pagado	
Gasto No Etiquetado	13,164,464	3,354,805	16,519,269	18,174,196	17,579,041	(1,654,927)
<i>Personal Administrativo y de Servicio Público</i>	13,164,464	3,354,805	16,519,269	18,174,196	17,579,041	(1,654,927)
<i>Magisterio</i>	-	-	-	-	-	-
<i>Servicios de Salud</i>	-	-	-	-	-	-
Personal Administrativo	-	-	-	-	-	-
Personal Médico, Paramédico y afín	-	-	-	-	-	-
<i>Seguridad Pública</i>	-	-	-	-	-	-
<i>Gastos Asociados a la Implementación de Nuevas Leyes Fed. o Reformas a las Mismas</i>	-	-	-	-	-	-
Nombre del Programa o Ley 1	-	-	-	-	-	-
Nombre del Programa o Ley 2	-	-	-	-	-	-
<i>Sentencias Laborales Definitivas</i>	-	-	-	-	-	-
Gasto Etiquetado	-	-	-	-	-	-
<i>Personal Administrativo y de Servicio Público</i>	-	-	-	-	-	-
<i>Magisterio</i>	-	-	-	-	-	-
<i>Servicios de Salud</i>	-	-	-	-	-	-
Personal Administrativo	-	-	-	-	-	-
Personal Médico, Paramédico y afín	-	-	-	-	-	-
<i>Seguridad Pública</i>	-	-	-	-	-	-
<i>Gastos Asociados a la Implementación de Nuevas Leyes Fed. o Reformas a las Mismas</i>	-	-	-	-	-	-
Nombre del Programa o Ley 1	-	-	-	-	-	-
Nombre del Programa o Ley 2	-	-	-	-	-	-
<i>Sentencias Laborales Definitivas</i>	-	-	-	-	-	-
Total del Gasto en Servicios Personales	13,164,464	3,354,805	16,519,269	18,174,196	17,579,041	(1,654,927)

Concepto	Egresos					
	Aprobado	Ampliaciones/ (Reducciones)	Modificado	Devengado	Pagado	Subejercicio
	1	2	3 = (1 + 2)	4	5	6 = (3 - 4)
Gasto Corriente	16,137,395	6,750,936	22,888,331	23,630,629	22,662,084	(742,298)
Gasto de Capital	12,000,000	2,009,609	14,009,609	2,009,609	2,009,609	12,000,000
Amortización de la Deuda y Disminución de Pasivos	-	-	-	-	-	-
Pensiones y Jubilaciones	250,000	283,660	533,660	533,660	494,972	-
Participaciones	-	-	-	-	-	-
Total del Gasto	28,387,395	9,044,205	37,431,600	26,173,898	25,166,665	11,257,702

COORDINACIÓN ESTATAL DE PROTECCIÓN CIVIL MORELOS

SALDOS AL 31 DE DICIEMBRE DE 2022

FLUJO DE FONDOS QUE RESUME TODAS LAS OPERACIONES

INGRESOS		
J. Transferencias	37,124,378.11	
Ingresos Financieros	79,438.28	
Otros Ingresos y Beneficios Varios	<u>6,886.30</u>	37,210,702.69
EGRESOS		
Servicios Personales	18,174,196.03	
Materiales y Suministros	3,254,004.24	
Servicios Generales	2,202,429.00	
Transferencias, Asignaciones, Subsidios y Otras Ayudas	533,660.31	
Bienes Muebles, Inmuebles e Intangibles	6,982,716.28	
Otros gastos	<u>18,331.60</u>	31,165,337.46
DISPONIBILIDAD AL 31 DE DICIEMBRE DE 2022		6,045,365.23
ACTIVO		
Bancos/Tesorería	12,614,356.26	
Cuentas por Cobrar a Corto Plazo	2,422,930.34	
Deudores Diversos por Cobrar a Corto Plazo	24,818.80	
Otros Derechos a Recibir Efectivo o Equivalentes a Corto Plazo	27,822.92	
Otros Derechos a Recibir Bienes o Servicios a Corto Plazo	4,801.00	
Bienes Muebles	43,885,682.99	
Activos Intangibles	10,590.80	
Depreciación, Deterioro y Amortización Acumulada de Bienes	<u>- 17,188,447.88</u>	41,802,555.23
PASIVO Y PATRIMONIO		
Servicios Personales por Pagar a Corto Plazo	715,217.37	
Proveedores por Pagar a Corto Plazo	355,891.49	
Retenciones y Contribuciones por Pagar a Corto Plazo	1,318,089.10	
Otras Cuentas por Pagar a Corto Plazo	5,454.02	
Patrimonio	<u>33,362,538.02</u>	35,757,190.00
DISPONIBILIDAD AL 31 DE DICIEMBRE DE 2022		6,045,365.23



PROTECCIÓN CIVIL
MORELOS

Información Programática

CUENTA PÚBLICA ANUAL
COORDINACIÓN ESTATAL DE PROTECCIÓN CIVIL MORELOS

2022

Concepto	Egresos					Subejercicio
	Aprobado	Ampliaciones/ (Reducciones)	Modificado	Devengado	Pagado	
	1	2	3 = (1 + 2)	4	5	
Programas						6 = (3 - 4)
<i>Subsidios: Sector Social y Privado o Ent. Federativas y Municipios</i>	-	-	-	-	-	-
Sujetos a Reglas de Operación	-	-	-	-	-	-
Otros Subsidios	-	-	-	-	-	-
Desempeño de las Funciones	25,799,782	7,935,446	33,735,228	22,477,526	21,508,981	11,257,702
Prestación de Servicios Públicos	25,799,782	7,935,446	33,735,228	22,477,526	21,508,981	11,257,702
Provisión de Bienes Públicos	-	-	-	-	-	-
Planeación, Seguimiento y Evaluación de Políticas Públicas	-	-	-	-	-	-
Promoción y Fomento	-	-	-	-	-	-
Regulación y Supervisión	-	-	-	-	-	-
Funciones de las Fuerzas Armadas (Únicamente Gobierno Federal)	-	-	-	-	-	-
Específicos	-	-	-	-	-	-
Proyectos de Inversión	-	-	-	-	-	-
Administrativos y de Apoyo	-	-	-	-	-	-
Apoyo al Proceso Presupuestario y para Mejorar la Eficiencia Institucional	-	-	-	-	-	-
Apoyo a la Función Pública y al Mejoramiento de la Gestión	-	-	-	-	-	-
Operaciones Ajenas	-	-	-	-	-	-
Compromisos	-	-	-	-	-	-
Obligaciones de Cumplimiento de Resolución Jurisdiccional	-	-	-	-	-	-
Desastres Naturales	-	-	-	-	-	-
Obligaciones	2,587,613	1,108,759	3,696,372	3,696,372	3,657,684	-
Pensiones y Jubilaciones	250,000	283,660	533,660	533,660	494,972	-
Aportaciones a la Seguridad Social	2,337,613	825,099	3,162,712	3,162,712	3,162,712	-
Aportaciones a Fondos de Estabilización	-	-	-	-	-	-
Aportaciones a Fondos de Inversión y Reestructura de Pensiones	-	-	-	-	-	-
Programas de Gasto Federalizado (Gobierno Federal)	-	-	-	-	-	-
Gasto Federalizado	-	-	-	-	-	-
Participaciones a Entidades Federativas y Municipios	-	-	-	-	-	-
Costo financiero, deuda o apoyos a deudores y ahorradores de la banca	-	-	-	-	-	-
Adeudos de ejercicios fiscales anteriores	-	-	-	-	-	-
Total del Gasto	28,387,395	9,044,205	37,431,600	26,173,898	25,166,665	11,257,702



Cuenta Pública Anual 2022
COORDINACIÓN ESTATAL DE PROTECCIÓN CIVIL MORELOS
 Indicadores de Postura Fiscal
 Del 1 de enero al 31 de diciembre de 2022
 (Cifras en Pesos)



Concepto	Estimado/Aprobado	Devengado	Recaudado/Pagado
I. Ingresos Presupuestarios	28,387,395	36,866,534	36,866,534
1. Ingresos del Gobierno de la Entidad Federativa	-	-	-
2. Ingresos del Sector Paraestatal	28,387,395	36,866,534	36,866,534
II. Egresos Presupuestarios	28,387,395	26,173,898	25,166,665
3. Egresos del Gobierno de la Entidad Federativa	-	-	-
4. Egresos del Sector Paraestatal	28,387,395	26,173,898	25,166,665
III. Balance Presupuestario (Superávit o Déficit) (III= I - II)	-	10,692,636	11,699,869

Concepto	Estimado/Aprobado	Devengado	Recaudado/Pagado
III. Balance presupuestario (Superávit o Déficit)	-	10,692,636	11,699,869
IV. Intereses, Comisiones y Gastos de la Deuda	-	-	-
V. Balance Primario (Superávit o Déficit) (V= III + IV)	-	10,692,636	11,699,869

Concepto	Estimado/Aprobado	Devengado	Recaudado/Pagado
A. Financiamiento	-	-	-
B. Amortización de la deuda	-	-	-
C. Financiamiento Neto	-	-	-

COORDINACIÓN ESTATAL DE PROTECCIÓN CIVIL MORELOS

PROGRAMAS Y PROYECTOS DE INVERSIÓN

Del 01 de enero al 31 de diciembre de 2022

NOMBRE	APROBADO	MODIFICADO	DEVENGADO
IMPLEMENTACIÓN DEL SISTEMA DE ALERTA SÍSMICA MEXICANA (SASMEX) EN EL ESTADO (2a ETAPA) EQUIPAMIENTO PARA BOMBEROS DE LA ENTIDAD	12,000,000.00	2,000,000.00	- 1,990,600.00
TOTAL	12,000,000.00	2,000,000.00	1,990,600.00



GOBIERNO DEL ESTADO DE MORELOS

Programas Presupuestarios 2022

Cuarto Trimestre

ENERO A DICIEMBRE 2022

Secretaría de Gobierno

Reportes de avance físico-financiero de los siguientes Programas Presupuestarios:

- No14. Protección Civil

X. Reportes de avance en los Indicadores de los Programas Presupuestarios del Poder Ejecutivo con Matrices de Indicadores para Resultados

Ejercicio Fiscal 2022	
Trimestre:	Cuarto
Fecha:	16/01/2023

DATOS DEL PROGRAMA														
Programa presupuestario:	NO14. Protección civil		Ramo:	_05_ Gobierno		Dependencia o Entidad:	Secretaría de Gobierno		Unidad (es) responsable (s):	Coordinación Estatal de Protección Civil Morelos				
Eje estratégico:	Plan Estatal de Desarrollo 2019-2024													
Objetivo:	1. Paz y seguridad para las y los morelenses													
Programa:	Programa Estatal de Protección Civil Morelos													
Objetivo:	Fortalecer las medidas y acciones preventivas en materia de protección civil y gestión integral de riesgos para generar la resiliencia de la población ante la factibilidad de una contingencia derivada de fenómenos perturbadores.													
Objetivo:	1.7 Salvaguardar la integridad física de las personas, sus bienes y el entorno ecológico ante los fenómenos perturbadores													
Objetivo:	1.5. Para 2030, fomentar la resiliencia de los pobres y las personas que se encuentran en situaciones vulnerables y reducir su exposición y vulnerabilidad a los fenómenos extremos relacionados con el clima y otras crisis y desastres económicos, sociales y ambientales.													
Objetivo:	Ejes transversales:													
Objetivo:	Cero corrupción													
Finalidad:	1. Gobierno		Función:	1.7 Asuntos de Orden Público y de Seguridad Interior.		Subfunción:	1.3.9 Otros		Actividad Institucional					
RESULTADOS														
INDICADORES														
Nivel	Objetivos (Resumen Narrativo)	Nombre del indicador	Definición del indicador	Método de cálculo	Unidad de medida	Tipo -Dimensión-Sentido de medición-Frecuencia de medición	Línea base 2021	Meta anual 2022				SEMAFORO (Ver cumplimiento del 100%: Verde del 79%-70%: Amarillo; Cumplimiento menor al 69%): Rojo		
Propósito	Contribuir a salvaguardar la integridad física de las personas, sus bienes y el entorno ecológico ante los fenómenos perturbadores mediante el fortalecimiento de la cultura y atención en materia de Protección Civil	Porcentaje de personas atendidas por contingencias o desastres provocados por fenómenos perturbadores en relación a personas afectadas por contingencias o desastres provocados por fenómenos perturbadores	Mide la proporción de personas atendidas por contingencias o desastres provocados por fenómenos perturbadores en relación a personas afectadas por contingencias o desastres provocados por fenómenos perturbadores	$\frac{\text{Número de personas atendidas por contingencias o desastres provocados por fenómenos perturbadores}}{\text{Total de personas afectadas por contingencias o desastres provocados por fenómenos perturbadores}} * 100$	Porcentaje	Estratégico-Eficacia-Ascendente-Anual	100% (7,100)	100.0%	100.0%	100.0%	100.0%	100.0%	Verde	
Componente 1	Prevención ante amenazas que puedan provocar un desastre por la activación de fenómenos perturbadores	Porcentaje de inspecciones y vistos buenos al predio emitidos	Mide la proporción de inspecciones y vistos buenos al predio emitidos en relación al total de solicitudes para inspecciones y vistos buenos al predio	$\frac{\text{Número de inspecciones y vistos buenos al predio emitidos}}{\text{Número de solicitudes para inspecciones y vistos buenos al predio}} * 100$	Porcentaje	Estratégico-Eficacia-Ascendente-Anual	100% (4)	100.0%	100.0%	100.0%	100.0%	100.0%	Verde	
Actividad 1.11	Inspecciones y visto bueno a predio de los de análisis de riesgo y vulnerabilidad	Porcentaje de simulacros evaluados y aprobados	Mide la proporción de simulacros evaluados y aprobados en relación al total de simulacros solicitados para su aprobación	$\frac{\text{Número de simulacros evaluados y aprobados}}{\text{Número de simulacros solicitados para su evaluación y aprobación}} * 100$	Porcentaje	Gestión-Eficacia-Ascendente-Trimestral	100% (60)	25.0%	50.0%	75.0%	100.0%	45	75.0%	Amarillo
Actividad 1.10	Evaluación de simulacros para el fortalecimiento del control de una emergencia	Porcentaje de programas internos y específicos.	Mide la variación porcentual de programas evaluados y resueltos en relación en el contexto jurídico aplicable	$\frac{\text{Número de programas internos y específicos}}{\text{Número de programas solicitados}} * 100$	Porcentaje	Gestión-Eficacia-Ascendente-Trimestral	100% (3153)	25.0%	50.0%	75.0%	100.0%	2,621	83.1%	Verde
Actividad 1.9	Evaluación de programas internos de Protección Civil y específicos.	Porcentaje de establecimientos de alto riesgo inspeccionados y verificados	Mide la proporción de establecimientos de alto riesgo inspeccionados y verificados en relación al total de establecimientos de alto riesgo con solicitud de inspección y verificación	$\frac{\text{Número de establecimientos de alto riesgo inspeccionados y verificados}}{\text{Número de establecimientos de alto riesgo con solicitud de inspección y verificación}} * 100$	Porcentaje	Gestión-Eficacia-Ascendente-Trimestral	100% (747)	33.0%	66.0%	99.0%	100.0%	678	90.8%	Verde
Actividad 1.8	Inspección de inmuebles de alto riesgo.	Porcentaje de establecimientos de alto riesgo inspeccionados y verificados	Mide la proporción de establecimientos de alto riesgo inspeccionados y verificados en relación al total de establecimientos de alto riesgo con solicitud de inspección y verificación	$\frac{\text{Número de establecimientos de alto riesgo inspeccionados y verificados}}{\text{Número de establecimientos de alto riesgo con solicitud de inspección y verificación}} * 100$	Porcentaje	Gestión-Eficacia-Ascendente-Trimestral	100% (723)	15.0%	35.0%	60.0%	100.0%	715	96.0%	Verde

Nivel	Objetivos (Resumen Narrativo)	Nombre del indicador	Definición del indicador	Método de cálculo	Unidad de medida	Tipo -Dimensión-Sentido de medición-Frecuencia de medición	Línea base	Meta anual 2022				SEMAFORO (Verde: Cumplimiento Anual; Amarillo: Cumplimiento del 75%-70%; Rojo: Cumplimiento menor al 65%)		
								AVANCE ACUMULADO						
								Al periodo		Relativo				
1er. Trim.	2do. Trim.	3er. Trim.	4to. Trim.	Absoluto	Relativo									
Actividad 1.7	Accredita los asesores y capacitadores en Protección Civil	Porcentaje de asesores y capacitadores acreditados	Mide la proporción de asesores y capacitadores acreditados en protección civil en relación al total de asesores y capacitadores que solicitan su acreditación	(Número de asesores y capacitadores acreditados en protección civil / Total de asesores y capacitadores que solicitan su acreditación) * 100	Porcentaje	Gestión-Eficacia-Ascendente-Anual	2021 (132)	100%	100%	100%	100%	137	100.0%	Verde
Actividad 1.6	Promoción de la cultura de Protección Civil	Porcentaje de eventos realizados en materia de cultura de Protección Civil	Mide la proporción de eventos realizados en materia de cultura de protección civil en relación al total de eventos de promoción de la cultura de protección civil programados	(Número de eventos realizados en materia de cultura de protección civil / Total de eventos de promoción de la cultura de protección civil programados) * 100	Porcentaje	Gestión-Eficacia-Ascendente-Trimestral	100% (32)	100%	50.0%	75.0%	100.0%	198	100.0%	Verde
Actividad 1.5	Integración de Brigadas Comunitarias de Reducción de Riesgos	Porcentaje de Brigadas Comunitarias de Reducción de Riesgos integradas	Mide la proporción de brigadas integradas y capacitadas con relación al total de brigadas programadas para su integración y capacitación	(Número de brigadas integradas y capacitadas / Total de brigadas programadas para su integración y capacitación) * 100	Porcentaje	Gestión-Eficacia-Ascendente-Trimestral	100% (4)	100%	50.0%	75.0%	100.0%	0	0.0%	Rojo
Actividad 1.4	Implementación de un sistema de alerta temprana en el Estado	Porcentaje de difusión del sistema de alerta temprana	Mide la cobertura de alertas sísmicas instaladas con respecto al total de alertas sísmicas programadas para su instalación	(Número de alertas sísmicas instaladas / Total de alertas sísmicas programadas para su instalación) * 100	Porcentaje	Gestión-Eficacia-Ascendente-Trimestral	25.0%	50.0%	50.0%	75.0%	100.0%	0	0.0%	Rojo
Actividad 1.3	Capacitación a sectores públicos y personal de protección civil en materia de protección civil	Porcentaje de capacitaciones impartidas a personal de sectores públicos y social en materia de Protección Civil	Mide la proporción de capacitaciones impartidas en materia de protección civil a personal de los sectores público y social con relación al total de capacitaciones programadas en materia de protección civil a personal de los sectores público y social	(Número de capacitaciones impartidas en materia de protección civil a personal de los sectores público y social / Total de capacitaciones programadas en materia de protección civil a personal de los sectores público y social) * 100	Porcentaje	Gestión-Eficacia-Ascendente-Trimestral	100% (82)	100%	50.0%	75.0%	100.0%	137	100.0%	Verde
Actividad 1.2	Coordinación en materia de Protección Civil con municipios	Porcentaje de convenios de coordinación en materia de Protección Civil formalizados con municipios	Mide la cobertura de municipios con convenio de coordinación en materia de protección civil	(Número de municipios con convenio de coordinación en materia de protección civil / Total de municipios programados para firma de convenio en materia de protección civil) * 100	Porcentaje	Gestión-Eficacia-Ascendente-Anual	100% (2)	100%	100%	100%	100%	1	50.0%	Rojo
Actividad 1.1	Asesoría en la elaboración del Atlas de riesgo en cada uno de los municipios	Porcentaje de municipios asesorados en la elaboración del Atlas de riesgo	Mide la proporción de municipios asesorados en la elaboración del Atlas de riesgo en relación al total de municipios que solicitan asesoría sobre el Atlas de riesgo	(Número de municipios asesorados en la elaboración del Atlas de riesgo / Total de municipios que solicitan asesoría sobre el Atlas de riesgo) * 100	Porcentaje	Gestión-Eficacia-Ascendente-Anual						0	100.0%	Verde
Componente 2	Atención de emergencias por la activación de fenómenos perturbadores	Porcentaje de emergencias atendidas por fenómenos perturbadores	Mide la cobertura de emergencias atendidas por fenómenos perturbadores en relación al total de emergencias presentadas por fenómenos perturbadores	(Número de emergencias atendidas por fenómenos perturbadores / Total de emergencias presentadas por fenómenos perturbadores) * 100	Porcentaje	Gestión-Eficacia-Ascendente-Trimestral	100% (2244)	100%	100%	100%	100%	3.631	100.0%	Verde
Actividad 2.4	Atención de incendios en traderos de residuos sólidos, rellenos sanitarios y centros de transferencia.	Porcentaje de incendios en traderos atendidos	Mide la cobertura de incendios en traderos atendidos en relación al total de incendios en traderos presentados	(Número de incendios en traderos atendidos / Total de incendios en traderos presentados) * 100	Porcentaje	Gestión-Eficacia-Ascendente-Trimestral	100% (138)	100%	100%	100%	100%	210	100.0%	Verde
Actividad 2.3	Atención de incendios forestales	Porcentaje de incendios forestales atendidos	Mide la cobertura de incendios forestales atendidos en relación al total de incendios forestales presentados	(Número de incendios forestales atendidos / Total de incendios forestales presentados) * 100	Porcentaje	Gestión-Eficacia-Ascendente-Trimestral	100% (354)	100%	100%	100%	100%	223	100.0%	Verde
Actividad 2.2	Atención de inundaciones	Porcentaje de inundaciones atendidas	Mide la cobertura de inundaciones atendidas en relación al total de inundaciones presentadas	(Número de inundaciones atendidas / Total de inundaciones presentadas) * 100	Porcentaje	Gestión-Eficacia-Ascendente-Trimestral	100% (123)	100%	100%	100%	100%	538	100.0%	Verde
Actividad 2.1	Capacitación de alto nivel otorgada a personal de áreas de emergencias	Porcentaje de capacitaciones de alto nivel otorgadas a personal de áreas de emergencias	Mide la proporción de capacitaciones de alto nivel otorgadas a personal de áreas de emergencias con relación al total de capacitaciones de alto nivel otorgadas a personal de áreas de emergencias programadas	(Número de capacitaciones de alto nivel otorgadas a personal de áreas de emergencias / Total de capacitaciones de alto nivel otorgadas a personal de áreas de emergencias programadas) * 100	Porcentaje	Gestión-Eficacia-Ascendente-Trimestral	100% (24)	100%	50.0%	75.0%	100.0%	8	33.3%	Rojo
PRESUPUESTO (Miles de pesos)														
COMPONENTES DEL PRESUPUESTO								EJERCIDO AL TRIMESTRE DE CIERRE						
Gasto corriente y social								Gasto corriente y social						
Modalidad del presupuesto	Ingresos Propios	Estatal	Federal	Total	Ingresos Propios	Estatal	Federal	Ejercido total	Porcentaje					
PRESUPUESTO AUTORIZADO	7,270.59	9,121.80		16,392.39	16,392.39				0.0%					
PRESUPUESTO MODIFICADO	9,282.70	16,153.90		25,436.60	9,282.70	16,891.20		26,173.9	102.9%					

Nivel	Objetivos (Resumen Narrativo)	INDICADORES				Linea base	Meta anual 2022				AVANCE ACUMULADO		SEMÁFORO (Vered: Cumplimiento Análisis: Cumplimiento del 75%-70% Rojó: Cumplimiento menor al 65%)	
		Nombre del indicador	Definición del indicador	Método de cálculo	Unidad de medida		Tipo -Dimensión-Sentido de medición- Frecuencia de medición	1er. Trim.	2do. Trim.	3er. Trim.	4to. Trim.	Absoluto		Relativo
		Inversión												
	Ingresos Propios	Estatl	Ramo 33	Otros Prog. Fed.										
	PRESUPUESTO AUTORIZADO	12,000.00	Fondo:	F. III		Total	Ingresos Propios	Estatl	Otros Prog. Federales					
	MODIFICADO					12,000.00								
		Gasto autorizado total (Gasto corriente + inversión)					37,436.60	Gasto Ejercido total (Gasto corriente + inversión)					26,173.90	
		Justificación de la diferencia de avances realizados con respecto a las metas programadas, cuando no se cumplió la meta o cuando se superó considerablemente.												
		Actividad 1.11.- Se realizaron las visitas de inspección y emitieron los vistos buenos al predio correspondientes de 45 solicitudes de un total de 57, por lo que se logró un avance del 75,94% respecto al 100% esperado para el cuarto trimestre del presente año. Cabe señalar que 2 de los de esas 45												
		Actividad 1.5.- No han solicitado registro como brigadas.												
		Actividad 1.4.- El procedimiento de adjudicación, después del cambio de titular de la Coordinación, no dio los tiempos suficientes para una licitación pública.												
		Actividad 1.2.- Solo solicitaron uno												
		Actividad 2.1.- El área de Emergencias solo tomó ocho capacitación debido a la demanda de actividades												
		El ejercicio del presupuesto de egresos fue superior al presupuesto autorizado porque la ampliación presupuestal solicitada no fue aprobada por la Secretaría de Hacienda.												



PROTECCIÓN CIVIL
MORELOS

Anexos

CUENTA PÚBLICA ANUAL
COORDINACIÓN ESTATAL DE PROTECCIÓN CIVIL MORELOS

2022

COORDINACIÓN ESTATAL DE PROTECCIÓN CIVIL MORELOS

Relación de Esquemas Bursátiles y de Coberturas Financieras

Al 31 de diciembre de 2022

Artículo 46, último párrafo LGCG

NO APLICA

COORDINACIÓN ESTATAL DE PROTECCIÓN CIVIL MORELOS
 MONTOS PAGADOS POR AYUDAS Y SUBSIDIOS

AL 31 DE DICIEMBRE DE 2022

Concepto	Ayuda a	Subsidio	Sector (económico o social)	Beneficiario	CURP	RFC	Monto pagado

NO APLICABLE



MORELOS
2018 - 2024



El Instituto de Capacitación Para el Trabajo del Estado de Morelos

CUENTA PÚBLICA ANUAL CONSOLIDADA
ENTIDADES PARAESTATALES

2022



Introducción

CUENTA PÚBLICA ANUAL
EL INSTITUTO DE CAPACITACIÓN PARA
EL TRABAJO DEL ESTADO DE MORELOS | 2022

I INTRODUCCIÓN

El Instituto de Capacitación para el Trabajo del Estado de Morelos, es un Organismo Público Descentralizado de la Administración Pública del Estado de Morelos, con personalidad jurídica y patrimonio propios, creado mediante Ley de fecha 02 de julio de 1992; de conformidad con lo establecido en los artículos 1, 2 y 3 de la Ley del Instituto de Capacitación para el Trabajo del Estado de Morelos y 1, 2 y 3 fracción del Estatuto General del Instituto de Capacitación para el Trabajo del Estado de Morelos.

Organización y Objeto Social

Su representante cuenta con facultades suficientes para celebrar el Contrato de conformidad con lo dispuesto en el artículo 33 de la Ley de Organismos Auxiliares de la Administración Pública del Estado de Morelos, y 1, 2, 3 fracción VI y 14 de la Ley del Instituto de Capacitación para el Trabajo del Estado de Morelos; 1, 2, 3 fracción 5, 19 y 21 del Estatuto General del Instituto de Capacitación para el Trabajo del Estado de Morelos, que determina que la representación legal del Instituto correspondiente a la Directora General, personalidad que acredita con el nombramiento expedido en su favor por el Gobernador Constitucional del Estado Libre y Soberano de Morelos, de fecha 03 de Diciembre del año dos mil veinte.

De conformidad con los Artículos 2 y 3 de la Ley del Instituto de Capacitación para el Trabajo del Estado de Morelos publicada en el Periódico Oficial "Tierra y Libertad" número 3595 del 8 de julio de 1992, y reformada el 23 de junio de 2010, el objeto y las atribuciones de este Instituto son las siguientes:

- I. Impartir e impulsar la capacitación formal para y en el trabajo de la Entidad proporcionando su mejor calidad y vinculación con el aparato productivo y las necesidades del desarrollo regional.
- II. Promover el surgimiento de nuevos perfiles académicos, que correspondan a las necesidades del mercado laboral.
- III. Formar y actualizar a los instructores que se harán cargo de capacitar a los alumnos del Instituto.
- IV. Impartir capacitación en las áreas industrial y de servicios, a través de sus planteles.
- V. Formular y operar los planes y programas de estudio que imparta, así como las modalidades educativas, que garanticen la estructuración de aprendizajes que sean acordes con los requerimientos de la industria y los servicios, a fin de presentarlos a la consideración de la Junta Directiva.
- VI. Proporcionar a los alumnos los medios de apoyo para el aprendizaje, tales como materiales audiovisuales, servicio de biblioteca, prácticas de laboratorio, prácticas de taller, sesiones de grupo, conferencias, mesas redondas, prácticas educativas en las empresas industriales de servicios y los demás que se deriven de los métodos modernos de enseñanza y aprendizaje.
- VII. Observar las disposiciones académicas correspondientes a la capacitación formal para el trabajo que imparte la Secretaría de Educación Pública, por conducto de la Subsecretaría de Educación Media Superior.
- VIII. Acreditar y certificar el saber demostrado, independientemente de la forma en que se haya adquirido, conforme a la normatividad vigente emitida por la Secretaría de Educación Pública a través de la Dirección General de Centros de Capacitación.
- IX. Celebrar convenios, contratos y acuerdos con los sectores productivos de bienes y servicios; públicos, sociales y privados, así como otras instituciones nacionales e internacionales de capacitación formal para el trabajo, conforme a lo dispuesto por la normatividad vigente aplicable.
- X. Crear, con la participación de los representantes de los sectores involucrados, un órgano de vinculación entre los planteles dependientes del Instituto con el Sector Productivo de Bienes y Servicios.
- XI. Las demás que sean afines a su naturaleza.

La Cuenta Pública presenta la información correspondiente al ejercicio fiscal 2021, de conformidad con las disposiciones de la Ley General de Contabilidad Gubernamental, con el siguiente contenido:

INFORMACION CONTABLE

- Estado de Actividades
- Estado de Situación Financiera
- Estado de Situación Financiera detallado – LDF
- Estado de Cambios den la Situación Financiera
- Estado Analítico del Activo
- Estado Analítico de la deuda Pública y otros Pasivos
- Informe Analítico de la deuda Pública y otros Pasivos – LDF
- Informe Analítico de obligaciones diferentes de financiamientos
- Estado de variación en Hacienda Publica
- Estado de flujos de efectivo
- Informe de Pasivos Contingentes (Formato Libre)
- Notas a los Estados Financieros (Formato Libre)
- Conciliación entre los ingresos presupuestarios y contables
- Conciliación entre los egresos presupuestarios y contables

INFORMACION PRESUPUESTARIA

- Balance Presupuestario – LDF
- Estado Analítico de Ingresos
- Estado Analítico de Ingresos detallado - LDF
- Estado Analítico del Ejercicio del Presupuesto de Egresos.
 - Clasificación por Objeto del Gasto
 - Clasificación por Objeto del Gasto - LDF
 - Clasificación Administrativa
 - Clasificación Administrativa - LDF
 - Clasificación Funcional
 - Clasificación Funcional – LDF
 - Clasificación de Servicios Personales de Categoría
 - Clasificación Económica
- Endeudamiento Neto
- Intereses de la Deuda

INFORMACIÓN PROGRAMÁTICA

- Gastos por Categoría Programática
- Indicadores de Postura Fiscal
- Programas y Proyectos de Inversión (Formato libre)

ANEXOS

- Relación de Bienes Muebles
- Relación de Bienes Inmuebles
- Relación de Cuentas Bancarias Productivas Específicas



Información Contable

CUENTA PÚBLICA ANUAL
EL INSTITUTO DE CAPACITACIÓN PARA
EL TRABAJO DEL ESTADO DE MORELOS | 2022

	2022	2021	Concepto	2022	2021
INGRESOS Y OTROS BENEFICIOS					
<i>Ingresos de la Gestión</i>					
Impuestos	11,665,337	6,061,198	GASTOS Y OTRAS PÉRDIDAS		
Cuotas y Aportaciones de Seguridad Social	-	-	<i>Gastos de Funcionamiento</i>	66,045,119	54,644,862
Contribuciones de Mejoras	-	-	Servicios Personales	43,913,981	26,990,075
Derechos	-	-	Materiales y Suministros	9,865,457	3,518,759
Productos	-	-	Servicios Generales	12,265,681	24,136,028
Aprovechamientos	-	-	<i>Transferencias, Asignaciones, Subsidios y Otras Ayudas</i>	6,105,284	5,200,000
Ingresos por Venta de Bienes y Prestación de Servicios	11,665,337	6,061,198	Transferencias Internas y Asignaciones al Sector Público	-	-
			Transferencias al Resto del Sector Público	-	-
			Subsidios y Subvenciones	-	-
<i>Participaciones, Aportaciones, Convenios, Incentivos Derivados de la Colaboración Fiscal, Fondos Distintos de Aportaciones, Transferencias, Asignaciones, Subsidios y Subvenciones, y Pensiones y Jubilaciones</i>	59,325,800	56,452,728	Ayudas Sociales	-	-
Participaciones, Aportaciones, Convenios, Incentivos Derivados de la Colaboración Fiscal y Fondos Distintos de Aportaciones	59,325,800	56,452,728	Pensiones y Jubilaciones	6,105,284	5,200,000
Transferencias, Asignaciones, Subsidios y Subvenciones, y Pensiones y Jubilaciones	-	-	Transferencias a Fideicomisos, Mandatos y Contratos Análogos	-	-
			Transferencias a la Seguridad Social	-	-
			Donativos	-	-
			Transferencias al Exterior	-	-
			<i>Participaciones y Aportaciones</i>	-	-
Otros Ingresos y Beneficios	1,363,582	788,890	Participaciones	-	-
Ingresos Financieros	1,363,001	788,159	Aportaciones	-	-
Incremento por Variación de Inventarios	-	-	Convenios	-	-
Disminución del Exceso de Estimaciones por Pérdida o Deterioro u Obsolescencia	-	-	<i>Intereses, Comisiones y Otros Gastos de la Deuda Pública</i>	-	-
Disminución del Exceso de Provisiones	-	-	Intereses de la Deuda Pública	-	-
Otros Ingresos y Beneficios Varios	581	731	Comisiones de la Deuda Pública	-	-
			Gastos de la Deuda Pública	-	-
			Costo por Coberturas	-	-
			Apoyos Financieros	-	-
Total de Ingresos y Otros Beneficios	72,354,719	63,302,816	<i>Otros Gastos y Pérdidas Extraordinarias</i>	2,991,582	3,315,121
			Estimaciones, Depreciaciones, Deterioros, Obsolescencia y Amortizaciones	2,991,582	3,315,121
			Provisiones	-	-
			Disminución de Inventarios	-	-
			Aumento por Insuficiencia de Estimaciones por Pérdida o Deterioro u Obsolescencia	-	-
			Aumento por Insuficiencia de Provisiones	-	-
			Otros Gastos	-	-
			<i>Inversión Pública</i>	-	-
			Inversión Pública no Capitalizable	-	-
			Total de Gastos y Otras Pérdidas	75,141,985	63,159,983
			Resultados del Ejercicio (Ahorro/Desahorro)	(2,787,266)	142,833

Bajo protesta de decir verdad declaramos que los Estados Financieros y sus notas, son razonablemente correctos y son responsabilidad del emisor.

CONCEPTO	Año	
	2022	2021
ACTIVO		
Activo Circulante		
Efectivo y Equivalentes	27,108,418	32,595,944
Derechos a Recibir Efectivo o Equivalentes	6,327,473	642,943
Derechos a Recibir Bienes o Servicios	43,379	43,379
Inventarios	-	-
Almacenes	-	-
Estimación por Pérdida o Deterioro de Activos Circulantes	-	-
Otros Activos Circulantes	-	-
Total de Activos Circulantes	33,479,270	33,282,266
Activo No Circulante		
Inversiones Financieras a Largo Plazo	-	-
Derechos a Recibir Efectivo o Equivalentes a Largo Plazo	-	-
Bienes Inmuebles, Infraestructura y Construcciones en Proceso	7,272,729	7,272,729
Bienes Muebles	35,893,480	34,671,960
Activos Intangibles	5,510	5,510
Depreciación, Deterioro y Amortización Acumulada de Bienes	(23,514,784)	(20,523,202)
Activos Diferidos	-	-
Estimación por Pérdida o Deterioro de Activos no Circulantes	-	-
Otros Activos no Circulantes	-	-
Total de Activos No Circulantes	19,656,935	21,426,997
Total del Activo	53,136,205	54,709,263
PASIVO		
Pasivo Circulante		
Cuentas por Pagar a Corto Plazo	4,139,996	2,702,916
Documentos por Pagar a Corto Plazo	-	-
Porción a Corto Plazo de la Deuda Pública a Largo Plazo	-	-
Títulos y Valores a Corto Plazo	-	-
Pasivos Diferidos a Corto Plazo	153,583	70,158
Fondos y Bienes de Terceros en Garantía y/o Administración a Corto Plazo	-	-
Provisiones a Corto Plazo	-	-
Otros Pasivos a Corto Plazo	-	-
Total de Pasivos Circulantes	4,293,579	2,773,074
Pasivo No Circulante		
Cuentas por Pagar a Largo Plazo	-	-
Documentos por Pagar a Largo Plazo	-	-
Deuda Pública a Largo Plazo	-	-
Pasivos Diferidos a Largo Plazo	-	-
Fondos y Bienes de Terceros en Garantía y/o en Administración a Largo Plazo	-	-
Provisiones a Largo Plazo	-	-
Total de Pasivos No Circulantes	4,293,579	2,773,074
HACIENDA PÚBLICA / PATRIMONIO		
Hacienda Pública / Patrimonio Contribuido	10,710,585	10,710,585
Aportaciones	10,710,585	10,710,585
Donaciones de Capital	-	-
Actualización de la Hacienda Pública / Patrimonio	-	-
Hacienda Pública / Patrimonio Generado	38,132,041	41,225,604
Resultados del Ejercicio (Ahorro / Desahorro)	(2,787,266)	142,833
Resultados de Ejercicios Anteriores	40,919,307	41,082,771
Revalúos	-	-
Reservas	-	-
Rectificaciones de Resultados de Ejercicios Anteriores	-	-
Exceso o Insuficiencia en la Actualización de la Hacienda Pública / Patrimonio	-	-
Resultado por Posición Monetaria	-	-
Resultado por Tenencia de Activos no Monetarios	-	-
Total Hacienda Pública / Patrimonio	48,842,626	51,936,189
Total del Pasivo y Hacienda Pública / Patrimonio	53,136,205	54,709,263

Bajo protesta de decir verdad declaramos que los Estados Financieros y sus notas, son razonablemente correctos y son responsabilidad del emisor.

CONCEPTO	31 de diciembre 2022	31 de diciembre 2021	CONCEPTO	31 de diciembre 2022	31 de diciembre 2021
ACTIVO			PASIVO		
Activo Circulante			Pasivo Circulante		
Efectivo y Equivalentes	27,108,418	32,595,944	Cuentas por Pagar a Corto Plazo	4,139,996	2,702,916
Efectivo	-	-	Servicios Personales por Pagar a Corto Plazo	55,196	5,161
Bancos/Tesorería	27,108,418	32,595,944	Proveedores por Pagar a Corto Plazo	1,805,496	880,088
Bancos/Dependencias y Otros	-	-	Contratistas por Obras Públicas por Pagar a Corto Plazo	-	-
Inversiones Temporales (Hasta 3 meses)	-	-	Participaciones y Aportaciones por Pagar a Corto Plazo	918	675
Fondos con Afectación Específica	-	-	Transferencias Otorgadas por Pagar a Corto Plazo	-	-
Depósitos de Fondos de Terceros en Garantía y/o Admón.	-	-	Int., Comisiones y Otros Gastos de la Deuda Púb. por Pagar a Corto Plazo	-	-
Otros Efectivos y Equivalentes	-	-	Retenciones y Contribuciones por Pagar a Corto Plazo	2,278,386	1,816,992
			Devoluciones de la Ley de Ingresos por Pagar a Corto Plazo	-	-
Derechos a Recibir Efectivo o Equivalentes	6,327,473	642,943	Otras Cuentas por Pagar a Corto Plazo	-	-
Inversiones Financieras de Corto Plazo	-	-	Documentos por Pagar a Corto Plazo	-	-
Cuentas por Cobrar a Corto Plazo	-	-	Documentos Comerciales por Pagar a Corto Plazo	-	-
Deudores Diversos por Cobrar a Corto Plazo	5,796,023	110,547	Documentos con Contratistas por Obras Púb. por Pagar a Corto Plazo	-	-
Ingresos por Recuperar a Corto Plazo	-	-	Otros Documentos por Pagar a Corto Plazo	-	-
Deudores por Anticipos de la Tesorería a Corto Plazo	8,769	8,667	Porción a Corto Plazo de la Deuda Pública a Largo Plazo	-	-
Préstamos Otorgados a Corto Plazo	-	-	Porción a Corto Plazo de la Deuda Pública	-	-
Otros Derechos a Recibir Efectivo o Equiv. a Corto Plazo	522,681	523,729	Porción a Corto Plazo de Arrendamiento Financiero	-	-
Derechos a Recibir Bienes o Servicios	43,379	43,379	Títulos y Valores a Corto Plazo	-	-
Ant. a Proveedores por Adq. de Bienes y Prest. de Serv. a Corto Plazo	43,379	43,379	Pasivos Diferidos a Corto Plazo	153,583	70,158
Ant. a Proveedores por Adq. de Bienes Inm. y Muebles a Corto Plazo	-	-	Ingresos Cobrados por Adelantado a Corto Plazo	14,775	12,598
Ant. a Proveedores por Adq. de Bienes Intangibles a Corto Plazo	-	-	Intereses Cobrados por Adelantado a Corto Plazo	-	-
Anticipo a Contratistas por Obras Públicas a Corto Plazo	-	-	Otros Pasivos Diferidos a Corto Plazo	138,808	57,560
Otros Derechos a Recibir Bienes o Servicios a Corto Plazo	-	-	Fondos y Bienes de Terceros en Garantía y/o Admón. a C. P.	-	-
Inventarios	-	-	Fondos en Garantía a Corto Plazo	-	-
Inventario de Mercancías para Venta	-	-	Fondos en Administración a Corto Plazo	-	-
Inventario de Mercancías Terminadas	-	-	Fondos Contingentes a Corto Plazo	-	-
Inventario de Mercancías en Proceso de Elaboración	-	-	Fondos de Fideicomisos, Mandatos y Contratos Análogos a Corto Plazo	-	-
Inventario de Materias Primas, Mat. y Suministros para Producción	-	-	Otros Fondos de Terceros en Garantía y/o Administración a Corto Plazo	-	-
Bienes en Tránsito	-	-	Valores y Bienes en Garantía a Corto Plazo	-	-
Almacenes	-	-	Provisiones a Corto Plazo	-	-
Estimación por Pérdida o Deterioro de Activos Circulantes	-	-	Provisión para Demandas y Juicios a Corto Plazo	-	-
Est. para Ctas. Incobrables por Derechos a Recibir Efectivo o Equiv.	-	-	Provisión para Contingencias a Corto Plazo	-	-
Estimación por Deterioro de Inventarios	-	-	Otras Provisiones a Corto Plazo	-	-
Otros Activos Circulantes	-	-	Otros Pasivos a Corto Plazo	-	-
Valores en Garantía	-	-	Ingresos por Clasificar	-	-
Bienes en Garantía (excluye depósitos de fondos)	-	-	Recaudación por Participar	-	-
Bienes Deriv. de Embargos, Decom., Aseguramientos y Dación en Pago	-	-	Otros Pasivos Circulantes	-	-
Adquisición con Fondos de Terceros	-	-			
Total de Activos Circulantes	33,479,270	33,282,266	Total de Pasivos Circulantes	4,293,579	2,773,074



CONCEPTO	31 de diciembre 2022	31 de diciembre 2021	CONCEPTO	31 de diciembre 2022	31 de diciembre 2021
Activo No Circulante			Pasivo No Circulante		
Inversiones Financieras a Largo Plazo	-	-	Cuentas por Pagar a Largo Plazo	-	-
Derechos a Recibir Efectivo o Equivalentes a Largo Plazo	-	-	Documentos por Pagar a Largo Plazo	-	-
Bienes Inmuebles, Infraestructura y Const. en Proceso	7,272,729	7,272,729	Deuda Pública a Largo Plazo	-	-
Bienes Muebles	35,893,480	34,671,960	Pasivos Diferidos a Largo Plazo	-	-
Activos Intangibles	5,510	5,510	Fdos. y Bienes de Terceros en Garantía y/o en Admón. a L.P.	-	-
Depreciación, Deterioro y Amortización Acumulada de Bienes	(23,514,784)	(20,523,202)	Provisiones a Largo Plazo	-	-
Activos Diferidos	-	-	Total de Pasivos No Circulantes	-	-
Estimación por Pérdida o Deterioro de Activos no Circulantes	-	-	Total del Pasivo	4,293,579	2,773,074
Otros Activos no Circulantes	-	-			
Total de Activos No Circulantes	19,656,935	21,426,997	HACIENDA PÚBLICA / PATRIMONIO		
			Hacienda Pública / Patrimonio Contribuido		
			Aportaciones	10,710,585	10,710,585
			Donaciones de Capital	10,710,585	10,710,585
			Actualización de la Hacienda Pública / Patrimonio	-	-
			Hacienda Pública / Patrimonio Generado	38,132,041	41,225,604
			Resultados del Ejercicio (Ahorro / Desahorro)	(2,787,266)	142,833
			Resultados de Ejercicios Anteriores	40,919,307	41,082,771
			Revalúos	-	-
			Reservas	-	-
			Rectificaciones de Resultados de Ejercicios Anteriores	-	-
			Exceso o Insuficiencia en la Actualización de la Hacienda Pública / Patrimonio	-	-
			Resultado por Posición Monetaria	-	-
			Resultado por Tenencia de Activos no Monetarios	-	-
			Total Hacienda Pública / Patrimonio	48,842,626	51,936,189
			Total del Pasivo y Hacienda Pública / Patrimonio	53,136,205	54,709,263

Bajo protesta de decir verdad declaramos que los Estados Financieros y sus notas, son razonablemente correctos y son responsabilidad del emisor.

Concepto	Origen	Aplicación	Concepto	Origen	Aplicación
ACTIVO	8,479,108	6,906,050	PASIVO	1,520,505	-
Activo Circulante	5,487,526	5,684,530	Pasivo Circulante	1,520,505	-
Efectivo y Equivalentes	5,487,526	-	Cuentas por Pagar a Corto Plazo	1,437,080	-
Derechos a Recibir Efectivo o Equivalentes	-	5,684,530	Documentos por Pagar a Corto Plazo	-	-
Derechos a Recibir Bienes o Servicios	-	-	Porción a Corto Plazo de la Deuda Pública a Largo Plazo	-	-
Inventarios	-	-	Títulos y Valores a Corto Plazo	-	-
Almacenes	-	-	Pasivos Diferidos a Corto Plazo	83,425	-
Estimación por Pérdida o Deterioro de Activos Circulantes	-	-	Fdos. y Bienes de Terceros en Garantía y/o Admón. a C. P.	-	-
Otros Activos Circulantes	-	-	Provisiones a Corto Plazo	-	-
			Otros Pasivos a Corto Plazo	-	-
Activo No Circulante	2,991,582	1,221,520	Pasivo No Circulante	-	-
Inversiones Financieras a Largo Plazo	-	-	Cuentas por Pagar a Largo Plazo	-	-
Derechos a Recibir Efectivo o Equivalentes a Largo Plazo	-	-	Documentos por Pagar a Largo Plazo	-	-
Bienes Inmuebles, Infraestructura y Constr. en Proceso	-	-	Deuda Pública a Largo Plazo	-	-
Bienes Muebles	-	1,221,520	Pasivos Diferidos a Largo Plazo	-	-
Activos Intangibles	-	-	Fdos. y Bienes de Terceros en Garantía y/o Admón. a L. P.	-	-
Depreciación, Deterioro y Amort. Acumulada de Bienes	2,991,582	-	Provisiones a Largo Plazo	-	-
Activos Diferidos	-	-	HACIENDA PÚBLICA / PATRIMONIO	3,093,563	-
Est. por Pérdida o Deterioro de Activos no Circulantes	-	-	<i>Hacienda Pública / Patrimonio Contribuido</i>	-	-
Otros Activos no Circulantes	-	-	Aportaciones	-	-
			Donaciones de Capital	-	-
			Actualización de la Hacienda Pública / Patrimonio	-	-
			Hacienda Pública / Patrimonio Generado	3,093,563	-
			Resultados del Ejercicio (Ahorro / Desahorro)	-	2,930,099
			Resultados de Ejercicios Anteriores	-	163,464
			Revalúos	-	-
			Reservas	-	-
			Rectificaciones de Resultados de Ejercicios Anteriores	-	-
			Exceso o Insuficiencia en la Actualización de la Hacienda Pública / Patrimonio	-	-
			Resultado por Posición Monetaria	-	-
			Resultado por Tenencia de Activos no Monetarios	-	-

Bajo protesta de decir verdad declaramos que los Estados Financieros y sus notas, son razonablemente correctos y son responsabilidad del emisor.

Concepto	Saldo Inicial 1	Cargos del Periodo 2	Abonos del Periodo 3	Saldo Final 4 = (1 + 2 - 3)	Variación del Periodo (4 - 1)
ACTIVO					
<i>Activo Circulante</i>	54,709,263	190,720,506	192,293,564	53,136,205	(1,573,058)
Efectivo y Equivalentes	33,282,266	189,498,986	189,301,982	33,479,270	197,004
Derechos a Recibir Efectivo o Equivalentes	32,595,944	101,289,801	106,777,327	27,108,418	(5,487,526)
Derechos a Recibir Bienes o Servicios	642,943	88,209,185	82,524,655	6,327,473	5,684,530
Inventarios	43,379	-	-	43,379	-
Almacenes	-	-	-	-	-
Estimación por Pérdida o Deterioro de Activos Circulantes	-	-	-	-	-
Otros Activos Circulantes	-	-	-	-	-
Activo No Circulante	21,426,997	1,221,520	2,991,582	19,656,935	(1,770,062)
Inversiones Financieras a Largo Plazo	-	-	-	-	-
Derechos a Recibir Efectivo o Equivalentes a Largo Plazo	-	-	-	-	-
Bienes Inmuebles, Infraestructura y Constr. en Proceso	7,272,729	-	-	7,272,729	-
Bienes Muebles	34,671,960	1,221,520	-	35,893,480	1,221,520
Activos Intangibles	5,510	-	-	5,510	-
Depreciación, Deterioro y Amort. Acumulada de Bienes	(20,523,202)	-	2,991,582	(23,514,784)	(2,991,582)
Activos Diferidos	-	-	-	-	-
Est. por Pérdida o Deterioro de Activos no Circulantes	-	-	-	-	-
Otros Activos no Circulantes	-	-	-	-	-

Bajo protesta de decir verdad declaramos que los Estados Financieros y sus notas, son razonablemente correctos y son responsabilidad del emisor.

Denominación de las Deudas	Moneda de Contratación	Institución o País Acreedor	Saldo Inicial del Periodo	Saldo Final del Periodo
DEUDA PÚBLICA				
Corto Plazo				
Deuda Interna	Pesos		-	-
Instituciones de Crédito			-	-
Títulos y Valores			-	-
Arrendamientos Financieros			-	-
Deuda Externa	Pesos		-	-
Organismos Financieros Internacionales			-	-
Deuda Bilateral			-	-
Títulos y Valores			-	-
Arrendamientos Financieros			-	-
<i>Subtotal a Corto Plazo</i>			-	-
Largo Plazo				
Deuda Interna	Pesos		-	-
Instituciones de Crédito			-	-
Títulos y Valores			-	-
Arrendamientos Financieros			-	-
Deuda Externa	Pesos		-	-
Organismos Financieros Internacionales			-	-
Deuda Bilateral			-	-
Títulos y Valores			-	-
Arrendamientos Financieros			-	-
<i>Subtotal a Largo Plazo</i>			-	-
Otros Pasivos			2,773,074	4,293,579
Total Deuda y Otros Pasivos			2,773,074	4,293,579

Bajo protesta de decir verdad declaramos que los Estados Financieros y sus notas, son razonablemente correctos y son responsabilidad del emisor.

(Cifras en Pesos)

Denominación de la Deuda Pública y Otros Pasivos	Saldo al 31 de Diciembre de 2021	Disposiciones del Periodo	Amortizaciones del Periodo	Revaluaciones, Reclasificaciones y Otros Ajustes	Saldo Final del Periodo	Pago de Intereses del Periodo	Pago de Comisiones y demás costos asociados durante el Periodo
Deuda Pública	-	-	-	-	-	-	-
Corto Plazo	-	-	-	-	-	-	-
Instituciones de Crédito	-	-	-	-	-	-	-
Títulos y Valores	-	-	-	-	-	-	-
Arrendamientos Financieros	-	-	-	-	-	-	-
Largo Plazo	-	-	-	-	-	-	-
Instituciones de Crédito	-	-	-	-	-	-	-
Títulos y Valores	-	-	-	-	-	-	-
Arrendamientos Financieros	-	-	-	-	-	-	-
Otros Pasivos	2,773,074	-	-	-	4,293,579	-	-
Total de la Deuda Pública y Otros Pasivos	2,773,074	-	-	-	4,293,579	-	-
Deuda Contingente¹ (Informativo)	-	-	-	-	-	-	-
Deuda Contingente 1	-	-	-	-	-	-	-
Deuda Contingente 2	-	-	-	-	-	-	-
Deuda Contingente xx	-	-	-	-	-	-	-
Valor de Instrumentos Bono Cupón Cero²	-	-	-	-	-	-	-
Instrumento Bono Cupón Cero 1	-	-	-	-	-	-	-
Instrumento Bono Cupón Cero 2	-	-	-	-	-	-	-
Instrumento Bono Cupón Cero 3	-	-	-	-	-	-	-

1 Se refiere a cualquier Financiamiento sin fuente o garantía de pago definida, que sea asumida de manera solidaria o subsidiaria por las Entidades Federativas con sus Municipios, organismos descentralizados y empresas de participación estatal mayoritaria y fideicomisos, locales o municipales, y por los Municipios con sus respectivos organismos descentralizados y empresas de participación municipal mayoritaria.

2 Se refiere al valor del Bono Cupón Cero que respalda el pago de los créditos asociados al mismo (Activo).

Obligaciones a Corto Plazo	Monto Contratado	Plazo Pactado	Tasa de Interés	Comisiones y Costos Relacionados	Tasa Efectiva
Obligaciones a Corto Plazo (Informativo)	-	-	-	-	-
Crédito 1	-	-	-	-	-
Crédito 2	-	-	-	-	-
Crédito xx	-	-	-	-	-

Bajo protesta de decir verdad declaramos que los Estados Financieros y sus notas, son razonablemente correctos y son responsabilidad del emisor.

Denominación de las Obligaciones Diferentes de Financiamiento	Fecha del Contrato	Fecha de inicio de operación del proyecto	Fecha de vencimiento	Monto de la inversión pactado	Plazo pactado	Monto promedio mensual del pago de la contraprestación	Monto promedio mensual del pago de la contraprestación correspondiente al pago de inversión	Monto pagado de la inversión al 31 de diciembre de 2022	Monto pagado de la inversión actualizado al 31 de diciembre de 2022	Saldo pendiente por pagar de la inversión al 31 de diciembre de 2022
Asociaciones Público Privadas (APP's)				-				-	-	-
APP 1				-				-	-	-
APP 2				-				-	-	-
APP 3				-				-	-	-
APP xx				-				-	-	-
Otros Instrumentos				-				-	-	-
Otro Instrumento 1				-				-	-	-
Otro Instrumento 2				-				-	-	-
Otro Instrumento 3				-				-	-	-
Otro Instrumento xx				-				-	-	-
Total de Obligaciones Diferentes de Financiamiento				-				-	-	-

NO APLICA

Bajo protesta de decir verdad declaramos que los Estados Financieros y sus notas, son razonablemente correctos y son responsabilidad del emisor.

Concepto	Hacienda Pública/Patrimonio Contribuido	Hacienda Pública/Patrimonio Generado de Ejercicios Anteriores	Hacienda Pública/Patrimonio Generado del Ejercicio	Exceso o Insuficiencia en la Actualización de la Hacienda Pública / Patrimonio	TOTAL
Hacienda Pública / Patrimonio Contribuido Neto de 2021	10,710,585	-	-	-	10,710,585
Aportaciones	10,710,585	-	-	-	10,710,585
Donaciones de Capital	-	-	-	-	-
Actualización de la Hacienda Pública / Patrimonio	-	-	-	-	-
Hacienda Pública / Patrimonio Generado Neto de 2021	-	41,082,771	142,833	-	41,225,604
Resultados del Ejercicio (Ahorro / Desahorro)	-	-	142,833	-	142,833
Resultados de Ejercicios Anteriores	-	41,082,771	-	-	41,082,771
Revalúos	-	-	-	-	-
Reservas	-	-	-	-	-
Rectificaciones de Resultados de Ejercicios Anteriores	-	-	-	-	-
Exceso o Insuficiencia en la Actualización de la Hacienda Pública / Patrimonio Neto de 2021	-	-	-	-	-
Resultado por Posición Monetaria	-	-	-	-	-
Resultado por Tenencia de Activos no Monetarios	-	-	-	-	-
Hacienda Pública / Patrimonio Neto Final de 2021	10,710,585	41,082,771	142,833	-	51,936,189
Cambios en la Hacienda Pública / Patrimonio Contribuido Neto de 2022	-	-	-	-	-
Aportaciones	-	-	-	-	-
Donaciones de Capital	-	-	-	-	-
Actualización de la Hacienda Pública / Patrimonio	-	-	-	-	-
Variaciones de la Hacienda Pública / Patrimonio Generado Neto de 2022	-	(163,464)	(2,930,099)	-	(3,093,563)
Resultados del Ejercicio (Ahorro / Desahorro)	-	-	(2,787,266)	-	(2,787,266)
Resultados de Ejercicios Anteriores	-	(163,464)	(142,833)	-	(306,297)
Revalúos	-	-	-	-	-
Reservas	-	-	-	-	-
Rectificaciones de Resultados de Ejercicios Anteriores	-	-	-	-	-
Cambios en el Exceso o Insuficiencia en la Actualización de la Hacienda Pública / Patrimonio Neto de 2022	-	-	-	-	-
Resultado por Posición Monetaria	-	-	-	-	-
Resultado por Tenencia de Activos no Monetarios	-	-	-	-	-
Hacienda Pública / Patrimonio Neto Final de 2022	10,710,585	40,919,307	(2,787,266)	-	48,842,626

Bajo protesta de decir verdad declaramos que los Estados Financieros y sus notas, son razonablemente correctos y son responsabilidad del emisor.

Concepto		2022	2021	Concepto		2022	2021
Flujos de Efectivo de las Actividades de Operación				Flujos de Efectivo de las Actividades de Inversión			
Origen		72,354,719	63,302,816	Origen		(3,914,469)	6,235,549
Impuestos		-	-	Bienes Inmuebles, Infraestructura y Construcciones en Proceso		-	-
Cuotas y Aportaciones de Seguridad Social		-	-	Bienes Muebles		-	-
Contribuciones de Mejoras		-	-	Otros Orígenes de Inversión		(3,914,469)	6,235,549
Derechos		-	-	Aplicación		(1,214,209)	3,656,497
Productos		-	-	Bienes Inmuebles, Infraestructura y Construcciones en Proceso		-	-
Aprovechamientos		11,665,337	6,061,198	Bienes Muebles		-	-
Ingresos por Venta de Bienes y Prestación de Servicios		59,325,800	56,452,728	Otras Aplicaciones de Inversión		(1,214,209)	3,656,497
Participaciones, Aportaciones, Convenios, Incentivos Derivados de la Colaboración Fiscal y Fondos Distintos de Aportaciones		-	-	Flujos Netos de Efectivo por Actividades de Inversión		(2,700,260)	2,579,052
Transferencias, Asignaciones, Subsidios y Subvenciones, y Pensiones y Jubilaciones		-	-	Flujo de Efectivo de las Actividades de Financiamiento			
Otros Orígenes de Operación		1,363,582	788,890	Origen		-	-
Aplicación		75,141,985	63,159,983	Endeudamiento Neto		-	-
Servicios Personales		43,913,981	26,990,075	Interno		-	-
Materiales y Suministros		9,865,457	3,518,759	Externo		-	-
Servicios Generales		12,265,681	24,136,028	Otros Orígenes de Financiamiento		-	-
Transf. Internas y Asignaciones al Sector Público		-	-	Aplicación		-	-
Transferencias al resto del Sector Público		-	-	Servicios de la Deuda		-	-
Subsidios y Subvenciones		-	-	Interno		-	-
Ayudas Sociales		-	-	Externo		-	-
Pensiones y Jubilaciones		6,105,284	5,200,000	Otras Aplicaciones de Financiamiento		-	-
Transf. a Fideicomisos, Mandatos y Contratos Análogos		-	-	Flujos Netos de Efectivo por Actividades de Financiamiento		-	-
Transferencias a la Seguridad Social		-	-	Incremento/Disminución Neta en el Efectivo y Equivalentes al Efectivo		(5,487,526)	2,721,885
Donativos		-	-				
Transferencias al Exterior		-	-	Flujos Netos de Efectivo por Actividades de Operación		(2,787,266)	142,833
Participaciones		-	-	Efectivo y Equivalentes al Efectivo al Inicio del Ejercicio		32,595,944	29,874,059
Aportaciones		-	-	Efectivo y Equivalentes al Efectivo al Final del Ejercicio		27,108,418	32,595,944
Convenios		-	-				
Otras Aplicaciones de Operación		2,991,582	3,315,121				
Flujos Netos de Efectivo por Actividades de Operación		(2,787,266)	142,833				

Bajo protesta de decir verdad declaramos que los Estados Financieros y sus notas, son razonablemente correctos y son responsabilidad del emisor.

INFORME SOBRE PASIVOS CONTINGENTES

DEL 1 DE ENERO AL 31 DE DICIEMBRE DE 2022

En cumplimiento a lo dispuesto por los artículos 46 fracción I, inciso f y 52 de la Ley General de Contabilidad Gubernamental, en relación al informe sobre Pasivos contingentes, se hace del conocimiento, que el Instituto de Capacitación para el Trabajo del Estado de Morelos al 31 de diciembre de 2022, no tiene pasivos contingentes que deriven de alguna obligación posible presente o futura, cuya existencia y/o realización sea incierta, y en consecuencia no les es aplicable este informe.

No obstante, a la situación expuesta, se hace la pertinente aclaración que los pasivos manifestados en su información financiera, en todos los casos corresponden a obligaciones reales derivadas de la recepción a plena satisfacción de bienes y/o servicios, o bien; corresponden a retenciones a favor de terceros, cuyo pago se encuentra pendiente al 31 de Diciembre de 2022.

Lo anterior, de conformidad con lo establecido en el capítulo VII numeral III, inciso g) del Manual de Contabilidad Gubernamental emitido por la CONAC, donde se establece en términos generales lo siguiente:

“Los pasivos contingentes son obligaciones que tienen su origen en hechos específicos e independientes del pasado que en el futuro pierden ocurrir o no y de acuerdo con lo que acontezca, desaparecen o se convierten en pasivos reales, por ejemplo: juicios, garantías, avales, costos de planes de pensiones, jubilaciones, etc.”

NOTAS A LOS ESTADOS FINANCIEROS
CORRESPONDIENTE AL MES DE DICIEMBRE DE 2022

NOTAS DE DESGLOSE

➤ NOTAS AL ESTADO DE SITUACIÓN FINANCIERA

Activo Circulante

Efectivo y Equivalentes

Este rubro se integra por la disponibilidad bancaria, misma que al 31 de diciembre cerro con un saldo en libros conciliado por la cantidad de \$27,108,418.00 (Veintisiete millones ciento ocho mil cuatrocientos dieciocho pesos 00/100 M.N.), cantidades que se encuentran integradas por la captación de ingresos propios y los obtenidos por las entidades del Poder Ejecutivo Estatal y Federal, así como de las economías de ejercicios anteriores. La disponibilidad bancaria que muestra el estado financiero en su mayor parte corresponde a recursos etiquetados y los necesarios para cubrir cuentas por pagar a corto plazo.

Derechos a recibir Efectivo y Equivalentes

El saldo de este rubro al 31 de diciembre 2022 que asciende a la cantidad de \$6,327,473.00 (Seis millones trescientos veintisiete mil cuatrocientos setenta y tres pesos 00/100 M.N.) representa las operaciones transitorias pendientes de recibir por los ingresos derivado de las actividades por parte del ICATMOR, pagos duplicados, así como de las transferencias pendientes de recibir del Gobernó del Estado de Morelos. Dicho importe se integra en los cuadros siguientes:

Deudores diversos por cobrar a corto plazo:

Descripción	Saldo
Gobierno del Estado de Morelos*	5,714,736
Gobierno del Estado de Morelos (SNE)*	1
Municipio de Yecapixtla*	29,453
Jesús Alejandro Estrada Sotelo **	39,140
Universidad Tec. del Sur del Estado de Morelos.	5
ISSSTE	12,688
Total	\$5,796,023

**Por lo que respecta al deudor Jesús Alejandro Estrada Sotelo, se encuentra en un procedimiento, mismo que lo lleva a cabo el Órgano Interno de Control de este Organismo.

*Es importante mencionar que dichos saldos reflejados en los cuadros que anteceden datan de ejercicios anteriores.

Deudores por anticipos de la Tesorería a Corto Plazo

Descripción	Saldo
Instituto Mexicano del Seguro Social*	5,152
C.F.E*	2,203

EL INSTITUTO DE CAPACITACION PARA EL TRABAJO DEL ESTADO DE MORELOS

Consejo Nacional de Normalización y Certificación *	1,310
Yadira Salgado Valdez	103
Total	\$8,768

**Es importante mencionar que dichos saldos reflejados en los cuadros que anteceden datan de ejercicios anteriores y actualmente se encuentran en análisis con la finalidad de ir depurando la balanza.*

Otros Derechos a Recibir Efectivo o equivalentes a Corto Plazo

Descripción	Saldo
Subsidio Estatal*	39
Subsidio Federal*	522,643
Total	\$522,682

Derechos a Recibir Bienes o Servicios

Este saldo se encuentra integrado por el Depósito en Garantía dado por el Instituto al arrendador del edificio que ocupa las oficinas de la Dirección General, por la cantidad de \$43,379.00 (Cuarenta y tres mil trescientos setenta y nueve pesos 00/100 M.N.).

Bienes Disponibles para su Transformación o Consumo

A la Fecha el ICATMOR no cuenta con bienes disponibles para su transformación

Inversiones Financieras

A la fecha el ICATMOR no cuenta con Inversiones Financieras

Activo No Circulante

Bienes Muebles, Inmuebles e Intangibles

La integración de este rubro al 31 de Diciembre 2022 es la siguiente:

Bienes inmuebles, infraestructura y construcciones en proceso:

Descripción	Saldo
Edificios	5,986,693
Construcciones en proceso en Bienes Propios	1,286,035
Total	\$7,272,728

Se hace aclaratoria en relación al registro de los bienes Inmuebles.

Como bienes inmuebles se considera el valor de toda la infraestructura tangible como edificios no habitacionales, que son propiedad del Poder Ejecutivo del Gobierno del Estado, por ende, se encuentran registrados contablemente dentro del patrimonio del Gobierno del Estado de Morelos; en relación al valor real de los inmuebles al respecto nos informan el valor catastral de cada predio mismo que a continuación se describen:

EL INSTITUTO DE CAPACITACION PARA EL TRABAJO DEL ESTADO DE MORELOS

En el caso del plantel Cuernavaca a través de la Comisión Estatal de Avalúos de Bienes Estatales se le asignó un valor comercial de \$23,312,846.58.

En el caso del plantel Anenecuilco, recientemente a través del H. Ayuntamiento Municipal Constitucional de Ayala, Morelos se le asignó un valor de \$5,188,448.50.

En el caso del plantel Puente de Ixtla a través de la Comisión Estatal de Avalúos de Bienes Estatales se le asignó un valor comercial de \$15,848,517.98

Bienes Muebles:

Descripción	Saldo
Mobiliario y Equipo de Administración	20,366,814
Mobiliario y equipo Educativo y Recreativo	2,227,264
Equipo e Instrumental médico y de Laboratorio	8,499
Equipo de Transporte	6,567,723
Maquinaria, otros equipos y herramientas	6,723,181
Total	\$35,893,481

Activos Intangibles

Descripción	Saldo
Software	\$5,510
Total	\$5,510

Depreciación, Deterioro y Amortización Acumulada de Bienes

Descripción	Saldo
Depreciación acumulada de Edificio	-1,584,478
Depreciación acumulada de Bienes Muebles	-21,930,306
Total	\$-23,514,784

La depreciación de los activos adquiridos, así como de la depreciación del bien inmueble en base a la estimación de la vida útil de los activos fueron realizadas en base a las reglas emitidos por el CONAC Cabe hacer mención, que dicha depreciación data desde 2013.

Estimaciones y Deterioros

A la fecha El ICATMOR no cuenta con estimaciones por perdida o deterior de activos.

Otros Activos

A la fecha El ICATMOR no cuenta con otro tipo de activos.

Pasivo Circulante

El pasivo permite el registro de las obligaciones contraídas por El Instituto de Capacitación para el Trabajo del Estado de Morelos, para el desarrollo de sus funciones y la prestación de los servicios públicos. Al 31 de diciembre del ejercicio fiscal 2022, se tiene un saldo de \$4,293,579.00 (Cuatro millones doscientos noventa y tres mil quinientos setenta y nueve pesos 00/100 M.N.), cantidad que se integra de la siguiente manera:

EL INSTITUTO DE CAPACITACION PARA EL TRABAJO DEL ESTADO DE MORELOS

El pasivo circulante se integra de la siguiente manera:

Descripción	Saldo
Servicios Personales por pagar a corto plazo	55,196
Proveedores por pagar	1,805,496
Participaciones y aportaciones por pagar	918
Retenciones y contribuciones por pagar	2,278,386
Ingresos cobrados por adelantado a corto plazo	14,775
Otros pasivos a corto plazo	138,808
	\$4,293,579

Se realizan conciliaciones con los saldos de ejercicios anteriores con la finalidad de ir depurando la balanza.

➤ **NOTAS AL ESTADO DE ACTIVIDADES**

Ingresos de Gestión

Los ingresos obtenidos al 31 de Diciembre del 2022, ascienden a \$72,354,720.00 (Setenta y dos millones trescientos cincuenta y cuatro mil setecientos veinte pesos 00/100 M.N.), estos corresponden a recurso ministrados federales, estatales y los Ingresos por venta de Bienes y prestación de Servicios, mismos que el Instituto ha generado en su operación como organismo Público Descentralizado, los cuales se encuentran armonizados con el clasificador por Rubro de Ingresos integrados de la siguiente manera:

Descripción	Saldo
Ingresos por venta de bienes y servicios	11,665,337
Total	\$11,665,337

PARTICIPACIONES, APORTACIONES, CONVENIOS, INCENTIVOS DERIVADOS DE LA COLABORACIÓN FISCAL, FONDOS DISTINTOS DE APORTACIONES, TRANSFERENCIAS, ASIGNACIONES, SUBSIDIOS Y SUBVENCIONES, PENSIONES Y JUBILACIONES

Este rubro está integrado por recursos presupuestales a través de transferencias que la Secretaría del Trabajo y Previsión Social y la Secretaría de Hacienda estatal realizan con base al Anexo de ejecución autorizado y la calendarización estatal para llevar a cabo las actividades del organismo; Al 31 de diciembre 2022 este rubro asciende a \$59,325,800.00 (Cincuenta y nueve millones trescientos veinticinco mil Ochocientos pesos 00/100 M.N.), el cual está integrado de la siguiente manera:

Descripción	Saldo
Transferencias, asignaciones, subsidios y otras ayudas Estatal	27,778,000
Transferencias, asignaciones, subsidios y otras ayudas Federal	31,547,800
Total	\$59,325,800

EL INSTITUTO DE CAPACITACION PARA EL TRABAJO DEL ESTADO DE MORELOS

OTROS INGRESOS Y BENEFICIOS

Este rubro se integra por los rendimientos generados en las cuentas bancarias activa del Instituto, así como el redondeo de los centavos que se llegan a realizar en el pago de los cursos

Descripción	Saldo
Ingresos Financieros	1,363,001
Otros Ingresos y Beneficios Varios	581
Total	\$1,363,582

GASTOS Y OTRAS PÉRDIDAS:

Los egresos son aquellas cuentas que registran los gastos de funcionamiento y operación de El Instituto de Capacitación para el Trabajo del Estado de Morelos, estos gastos al 31 de diciembre 2022 ascienden a un importe de \$75,141,985.00 (Setenta y cinco millones ciento cuarenta y unos mil novecientos ochenta y cinco pesos 00/100 M.N.), los cuales se desglosan a continuación:

Descripción del gasto	Saldo
Servicios Personales	43,913,981
Materiales y suministros	9,865,457
Servicios Generales	12,265,681
Transferencias, Asignaciones, Subsidios y Otras ayudas.	6,105,284
Otros Gastos y perdidas extraordinarias	2,991,582
Total	\$75,141,985

➤ NOTAS AL ESTADO DE VARIACIÓN EN LA HACIENDA PÚBLICA

Hacienda Pública/Patrimonio

La Hacienda Pública representa el importe de los bienes y derechos que son propiedad de El Instituto de Capacitación para el Trabajo del Estado de Morelos, a la asciende a \$48,842,626.00 (Cuarenta y ocho millones ochocientos cuarenta y dos mil seiscientos veintiséis pesos 00/100 M.N.), en este rubro se muestran los cambios y variaciones que sufrieron los elementos que lo componen desde su fecha de creación, mismo que se detalla a continuación:



Descripción	2022
Hacienda Pública / Patrimonio Contribuido	10,710,585
Hacienda Pública / Patrimonio Generado	38,132,041
Total	\$48,842,626

➤ **NOTAS AL ESTADO DE FLUJOS DE EFECTIVO**

El análisis de los saldos inicial y final que figuran en la última parte del Estado de Flujo de Efectivo en la cuenta de efectivo y equivalentes es como sigue:

Descripción	2022	2021
Efectivo	27,108,418	32,595,944
Bancos/Tesorería	0	0
Bancos/Dependencias y Otros	0	0
Inversiones Temporales (Hasta 3 meses)	0	0
Fondos con afectación Específica	0	0
Depósitos de Fondos de Terceros en Garantía y/o administración	0	0
Otros efectivos y equivalentes	0	0
Total de Efectivo y Equivalente	\$27,108,418	\$32,595,944

Conciliación entre los Ingresos Presupuestarios y Contables


EL INSTITUTO DE CAPACITACIÓN PARA EL TRABAJO DEL ESTADO DE MORELOS
 Conciliación entre los Ingresos Presupuestarios y Contables
 Del 1 de enero al 31 de diciembre de 2022
 (Cifras en Pesos)
 

1. Total de Ingresos Presupuestarios	72,354,719
2. Más Ingresos Contables No Presupuestarios	-
2.1 Ingresos Financieros	-
2.2 Incremento por Variación de Inventarios	-
2.3 Disminución del Exceso de Estimaciones por Pérdida o Deterioro u Obsolescencia	-
2.4 Disminución del Exceso de Provisiones	-
2.5 Otros Ingresos y Beneficios Varios	-
2.6 Otros Ingresos Contables No Presupuestarios	-
3. Menos Ingresos Presupuestarios No Contables	-
3.1 Aprovechamientos Patrimoniales	-
3.2 Ingresos Derivados de Financiamientos	-
3.3 Otros Ingresos Presupuestarios No Contables	-
4. Total de Ingresos Contables	72,354,719

EL INSTITUTO DE CAPACITACION PARA EL TRABAJO DEL ESTADO DE MORELOS

Conciliación entre los Egresos Presupuestarios y Gastos Contables

EL INSTITUTO DE CAPACITACIÓN PARA EL TRABAJO DEL ESTADO DE MORELOS Conciliación entre los Egresos Presupuestarios y los Gastos Contables Del 1 de enero al 31 de diciembre de 2022 (Cifras en Pesos)	
1. Total de Egresos Presupuestarios	73,371,924
2. Menos Egresos Presupuestarios No Contables	1,221,520
2.1 Materias Primas y Materiales de Producción y Comercialización	-
2.2 Materiales y Suministros	-
2.3 Mobiliario y Equipo de Administración	267,705
2.4 Mobiliario y Equipo Educativo y Recreativo	477,229
2.5 Equipo e Instrumental Médico y de Laboratorio	-
2.6 Vehículos y Equipo de Transporte	-
2.7 Equipo de Defensa y Seguridad	-
2.8 Maquinaria, Otros Equipos y Herramientas	476,586
2.9 Activos Biológicos	-
2.10 Bienes Inmuebles	-
2.11 Activos Intangibles	-
2.12 Obra Pública en Bienes de Dominio Público	-
2.13 Obra Pública en Bienes Propios	-
2.14 Acciones y Participaciones de Capital	-
2.15 Compra de Títulos y Valores	-
2.16 Concesión de Préstamos	-
2.17 Inversiones en Fideicomisos, Mandatos y Otros Análogos	-
2.18 Provisiones para Contingencias y Otras Erogaciones Especiales	-
2.19 Amortización de la Deuda Pública	-
2.20 Adeudos de Ejercicios Fiscales Anteriores (ADEFAS)	-
2.21 Otros Egresos Presupuestarios No Contables	-
3. Más Gastos Contables No Presupuestarios	2,991,581
3.1 Estimaciones, Depreciaciones, Deterioros, Obsolescencia y Amortizaciones	2,991,581
3.2 Provisiones	-
3.3 Disminución de Inventarios	-
3.4 Aumento por Insuficiencia de Estimaciones por Pérdida o Deterioro u Obsolescencia	-
3.5 Aumento por Insuficiencia de Provisiones	-
3.6 Otros Gastos	-
3.7 Otros Gastos Contables No Presupuestarios	-
4. Total de Gastos Contables	75,141,985

NOTAS DE MEMORIA (CUENTAS DE ORDEN)

Las cuentas de orden se utilizan para registrar movimientos de valores que no afecten o modifiquen el balance del ente, sin embargo, su incorporación en libros es necesaria con fines de recordatorio contable, de control y en general sobre los aspectos administrativos, o bien para consignar sus derechos o responsabilidades contingentes que puedan o no presentarse en el futuro.

Es importante mencionar que este Instituto de Capacitación para el Trabajo del Estado de Morelos, no cuenta con demandas en proceso de resolución.

EL INSTITUTO DE CAPACITACION PARA EL TRABAJO DEL ESTADO DE MORELOS

Se utilizan cuentas de Orden presupuestarias de Ingresos y Egresos generadas de manera automática en el Sistema SCODAP para el ejercicio 2022 como sigue:

Descripción	Saldo Deudor	Saldo Acreedor
Cuentas De Ingresos:		
Ley de Ingresos Estimada	65,660,590	0
Ley de Ingresos por ejecutar	0	0
Mod. a la Ley de Ingresos Estimada	6,694,130	
Ley de Ingresos Devengada	0	0
Ley de Ingresos Recaudada	0	72,354,720
TOTALES	72,354,720	72,354,720
Cuentas de Egresos:		
Presupuesto de Egresos Aprobado	0	65,660,590
Presupuesto de Egresos por Ejercer	2,187,040	0
Mod. Al Presupuesto de Egresos Aprobado	0	9,898,374
Presupuesto de Egresos Comprometido	0	0
Presupuesto de Egresos Devengado	0	0
Presupuesto de Egresos Ejercido	1,740,997	0
Presupuesto de Egresos Pagado	71,630,927	0
TOTALES	75,558,964	75,558,964

Nota: La modificación al presupuesto de Egresos por \$3,204,244.00 (Tres millones doscientos cuatro mil doscientos cuarenta y cuatro pesos 00/100 M.N.) corresponde a la ampliación aprobada en la primera sesión ordinaria 2022, de conformidad con el ACUERDO SE/1°/02/28/03/2022, celebrada el día 28 Marzo 2022.

NOTAS DE GESTIÓN ADMINISTRATIVA

INTRODUCCION

El Instituto de Capacitación para el Trabajo del Estado de Morelos; es un Organismo Público Descentralizado de carácter estatal, con personalidad jurídica y patrimonio propios, que tiene por objeto, impartir e impulsar la capacitación formal para el Trabajo en la entidad, promoviendo el surgimiento de nuevos perfiles académicos comprometidos con el desarrollo económico y cultural en los ámbitos comunitario, regional y nacional, cuyas actividades contribuyan a promover un proceso de revaloración y revitalización, así como de los procesos de generación del conocimiento que correspondan a las necesidades del mercado laboral de acuerdo con los requerimientos del entorno, del estado y del país.

La emisión de los Estados Financieros contables, presupuestarios, programáticos y los anexos se realizan de manera armonizada de acuerdo al sistema Automatizado de Contabilidad Gubernamental, por lo tanto, esta información financiera se facilita a los usuarios de la misma.

El objetivo del presente documento es la revelación del contexto y de los aspectos económicos-financieros más relevantes que influyeron en las decisiones del período, y que deberán ser considerados en la elaboración de los estados financieros para la mayor comprensión de los mismos y sus particularidades.

Se informa que para este ejercicio fiscal se tiene funcionando el sistema contable armonizado que cumpla con los lineamientos emitidos por la Ley General de Contabilidad Gubernamental para emitir información contable, presupuestaria, programática de manera armonizada como se menciona en el primer párrafo.

EL INSTITUTO DE CAPACITACION PARA EL TRABAJO DEL ESTADO DE MORELOS

PANORAMA ECONOMICO FINANCIERO

Con la finalidad de cumplir con los Objetivos, el Instituto de Capacitación para el Trabajo del Estado de Morelos obtiene recursos por medio del presupuesto de Egresos del Estado de Morelos, previo anteproyecto de presupuesto de Egresos.

Así mismo con el objetivo de contribuir a impulsar la consolidación de los programas de capacitación formal para el trabajo de la entidad se obtendrá recursos del Gobierno Federal a través del Anexo de ejecución para el ejercicio Fiscal 2022.

Del mismo modo atendiendo a la creciente necesidad para y en el Trabajo, como una alternativa para que la población pueda tener opciones extra que le permitan acceder al empleo formal de manera competitiva, como respuesta a la demanda del Sector productivo y social, el ICATMOR imparte cursos a la población en general.

Por ende, la situación económica y financiera del Instituto de Capacitación para el Trabajo del Estado de Morelos ha sido aceptable durante este ejercicio; debido a que todos los lineamientos y normas emitidos por el Consejo Nacional de Armonización Contable (CONAC) son aplicados, y los recursos ministrados por la Secretaría de Educación Pública y la Secretaría de Hacienda siempre son presupuestados y erogados de manera adecuada tanto presupuestal, contable y financiera.

AUTORIZACION E HISTORIA

- a) El Ejecutivo del Estado autorizó la creación del Instituto de Capacitación para el Trabajo del Estado de Morelos mediante el Decreto publicado en el Periódico Oficial Tierra y Libertad No. 3595, de fecha 8 de julio de 1992.

En ese contexto, el Instituto de capacitación para el Trabajo del Estado de Morelos es un organismo público descentralizado de carácter estatal, con personalidad jurídica y patrimonio propios, que tiene por objeto, impartir e impulsar la capacitación formal para el Trabajo en la entidad, promoviendo el surgimiento de nuevos perfiles académicos comprometidos con el desarrollo económico y cultural en los ámbitos comunitario, regional y nacional, cuyas actividades contribuyan a promover un proceso de revaloración y revitalización, así como de los procesos de generación del conocimiento que correspondan a las necesidades del mercado laboral de acuerdo con los requerimientos del entorno, del estado y del país.

- b) Principales Cambios en su Estructura (No Aplica por no tener cambios).

ORGANIZACIÓN Y OBJETO SOCIAL

a) Objeto Social

El Instituto de Capacitación para el Trabajo del estado de Morelos tendrá por objeto: Impartir e impulsar la capacitación formal para el trabajo en la entidad propiciando su mejor calidad con el aparato productivo y las necesidades de desarrollo regional promoviendo el surgimiento de nuevos perfiles académicos que correspondan a las necesidades del mercado laboral.

b) Principal actividad

- I. Impartir e impulsar la capacitación formal para y en el trabajo en la Entidad, proporcionando su mejor calidad y vinculación con el aparato productivo y las necesidades del desarrollo regional.

EL INSTITUTO DE CAPACITACION PARA EL TRABAJO DEL ESTADO DE MORELOS

- II. Promover el surgimiento de nuevos perfiles académicos, que correspondan a las necesidades del mercado laboral.
- III. Formar y actualizar a los instructores que se harán cargo de capacitar a los alumnos del Instituto.
- IV. Impartir capacitación en las áreas industrial y de servicios, a través de sus planteles.
- V. Formular y operar los planes y programas de estudio que imparta, así como las modalidades educativas, que garanticen la estructuración de aprendizajes que sean acordes con los requerimientos de la industria y los servicios, a fin de presentarlos a la consideración de la Junta Directiva.
- VI. Proporcionar a los alumnos los medios de apoyo para el aprendizaje, tales como materiales audiovisuales, servicio de biblioteca, prácticas de laboratorio, prácticas de taller, sesiones de grupo, conferencias, mesas redondas, prácticas educativas en las empresas industriales de servicios y los demás que se deriven de los métodos modernos de enseñanza y aprendizaje.
- VII. Observar las disposiciones académicas correspondientes a la capacitación formal para el trabajo que imparte la Secretaría de Educación Pública, por conducto de la Subsecretaría de Educación Media Superior.
- VIII. Acreditar y certificar el saber demostrado, independientemente de la forma en que se haya adquirido, conforme a la normatividad vigente emitida por la Secretaría de Educación Pública a través de la Dirección General de Centros de Capacitación.
- IX. ¡Celebrar convenios, contratos y acuerdos con los sectores productivos de bienes y servicios; públicos, sociales y privados, así como otras instituciones nacionales e internacionales de capacitación formal para el trabajo, conforme a lo dispuesto por la normatividad vigente aplicable.
- X. Crear, con la participación de los representantes de los sectores involucrados, un órgano de vinculación entre los planteles dependientes del Instituto con el sector productivo de bienes y servicios.
- XI. Las demás que sean afines a su naturaleza.

c) El ejercicio fiscal al que se hace referencia a estas notas es el 2022.

d) Régimen Jurídico

El instituto de Capacitación para el Trabajo del Estado de Morelos; está registrada ante el Servicio de Administración Tributaria como persona moral con fines no lucrativos, cuya actividad es Actividades administrativas estatales de instituciones de bienestar social.

e) Consideraciones fiscales del Ente Publico

El Instituto de Capacitación para el Trabajo del Estado de Morelos se ubica dentro de las personas morales a que se refiere el artículo 79 de la LISR y sus obligaciones son las siguientes:

Declaración y pago provisional de las Retenciones del ISR por Sueldos y Salarios.

Declaración y pago provisional de las Retenciones del ISR realizadas a trabajadores asimilados a salarios.

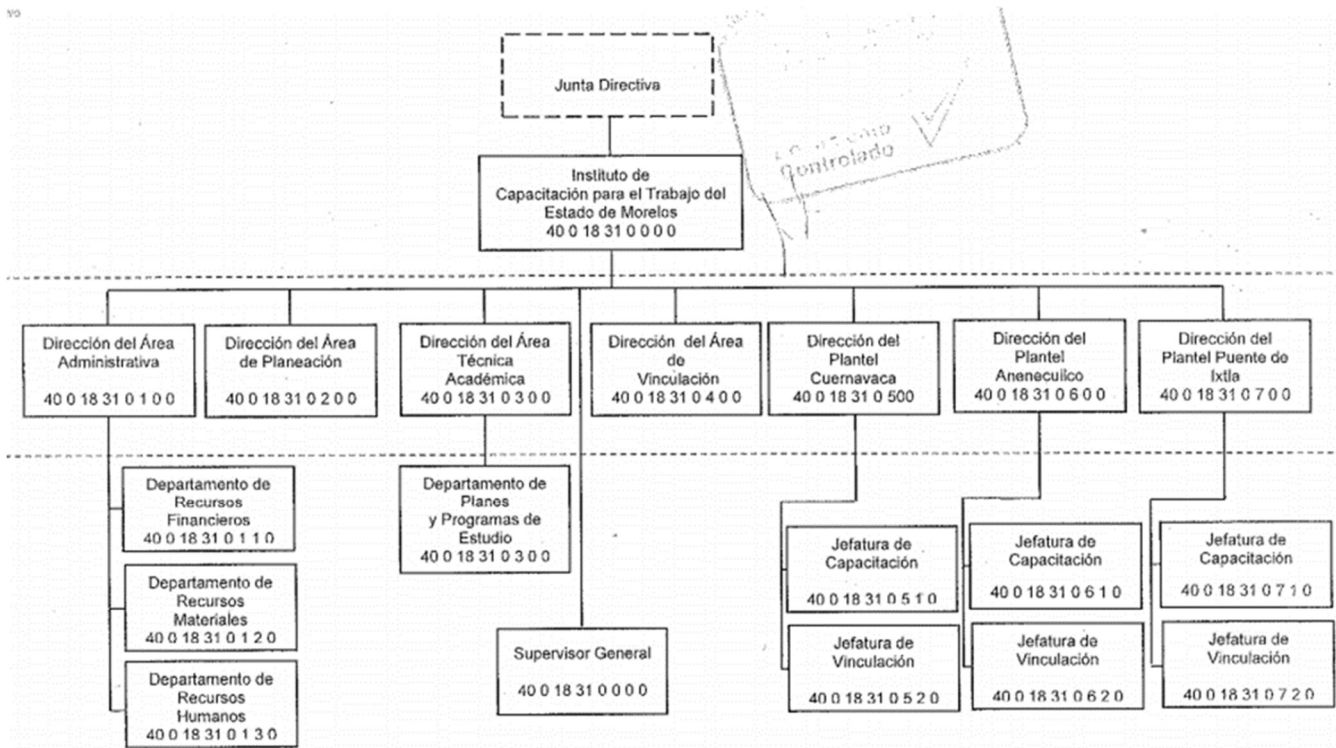
Declaración y pago provisional de las Retenciones del ISR realizadas por Servicios Profesionales.

Declaración y pago provisional de las Retenciones del ISR realizadas por el pago de rentas de bienes inmuebles.

Declaración y pago provisional de las Retenciones del ISR realizadas por el Régimen simplificado de confianza.

EL INSTITUTO DE CAPACITACION PARA EL TRABAJO DEL ESTADO DE MORELOS

f) Estructura Organizacional Básica



BASES DE PREPARACIÓN DE LOS ESTADOS FINANCIEROS

Fundamento Legal y Normativo

- Los Estados Financieros que se presentan en este informe, se elaboraron bajo criterios generales regidos por la Ley General de Contabilidad Gubernamental, atendiéndose las disposiciones normativas contables y lineamientos emitidos por el Consejo Nacional de Armonización Contable (CONAC). Se han realizado las modificaciones a los marcos normativos contables y presupuestarios, así también a los instrumentos técnicos para lograr el cumplimiento de los objetivos a nivel nacional, considerando en primera instancia el Marco Conceptual de Contabilidad Gubernamental, que representa los fundamentos para la elaboración de normas, contabilización, valuación y presentación de la Información Financiera; así mismo, el Plan de Cuentas, el cual se constituye una herramienta básica para el registro de operaciones, otorgando consistencia en la presentación y fácil interpretación de los resultados y las bases para consolidar, bajo criterios armonizados, la información contable.
- La Normatividad Contable y Financiera, proporciona los elementos necesarios para el manejo transparente de los recursos públicos, y el cabal cumplimiento en la rendición de cuentas. Además, se constituye por el conjunto de normas, lineamientos, metodologías, procedimientos, sistemas, criterios y ordenamientos con base a los Postulados Básicos de Contabilidad Gubernamental que han de aplicar los centros contables en el registro de sus operaciones con la finalidad de regular operaciones específicas para la integración homogénea de la información contable y financiera.
- Los Postulados Básicos de Contabilidad Gubernamental, son los elementos fundamentales de referencia general para uniformar los métodos, procedimientos y prácticas contables, así como, organizar y mantener una efectiva sistematización que permita la obtención de información veraz en forma clara y concisa, en este sentido, se constituyen en el sustento técnico de la Contabilidad. Los estados financieros de la entidad son el Estado de Situación Financiera, Estado de

EL INSTITUTO DE CAPACITACION PARA EL TRABAJO DEL ESTADO DE MORELOS

Actividades, Estado de Variaciones en la Hacienda Pública/Patrimonio y el Estado Analítico del Activo, de acuerdo al requerimiento establecido en el Manual de Contabilidad Gubernamental del CONAC.

- d) No aplica la normatividad supletoria.

Políticas de Contabilidad Significativas

Se informará sobre:

- a) No se tuvo Actualización: por tanto, no se tiene método utilizado para la actualización del valor de los activos, pasivos y Hacienda Pública y/o patrimonio y las razones de dicha elección. Así como se informa que no se realizó la desconexión o reconexión inflacionaria.
- b) Se Informa que el Instituto no realizó operaciones en el extranjero y de sus efectos en la información financiera gubernamental.
- c) No se tiene inversión en acciones en el sector paraestatal por lo mismo no hay método de valuación.
- d) El Instituto no tiene registro en cuentas de inventarios por lo tanto no hay sistema y método de valuación.
- e) No se tiene beneficios a empleados por cálculo de reserva actuarial.
- f) Provisiones: no se efectúa provisión para demandas y juicios laborales para aplicar los laudos, pendientes ante la Junta de Conciliación y Arbitraje
- g) No se aplican reservas: objetivo de su creación, monto y plazo.
- h) No hay cambios en políticas contables y corrección de errores.
- i) Las reclasificaciones realizadas al 31 de mayo del 2022 son las siguientes:
Reclasificación en registro de la cuenta contable de la póliza EG 140 del 31-05-22
Reclasificación en la cuenta contable de la póliza IN 03 del 30-04-22
Reclasificación en la cuenta contable de la póliza IN 01 del 30-04-22
- j) Actualmente se realizan los trabajos de Depuración de cuentas, los cuales se prevén que arrojen saldos para cancelar, mismos que se informaran en el mes en el que se realicen.

Posición en Moneda Extranjera y Protección por Riesgo Cambiario

Se informará sobre:

- a) No se tienen Activos en moneda extranjero
- b) No se tiene Pasivos en moneda extranjera
- c) No se tiene Posición en moneda extranjera
- d) No se realizaron actividades en dólares ni Tipo de cambio
- e) No se realizaron actividades en dólares ni Equivalente en moneda nacional

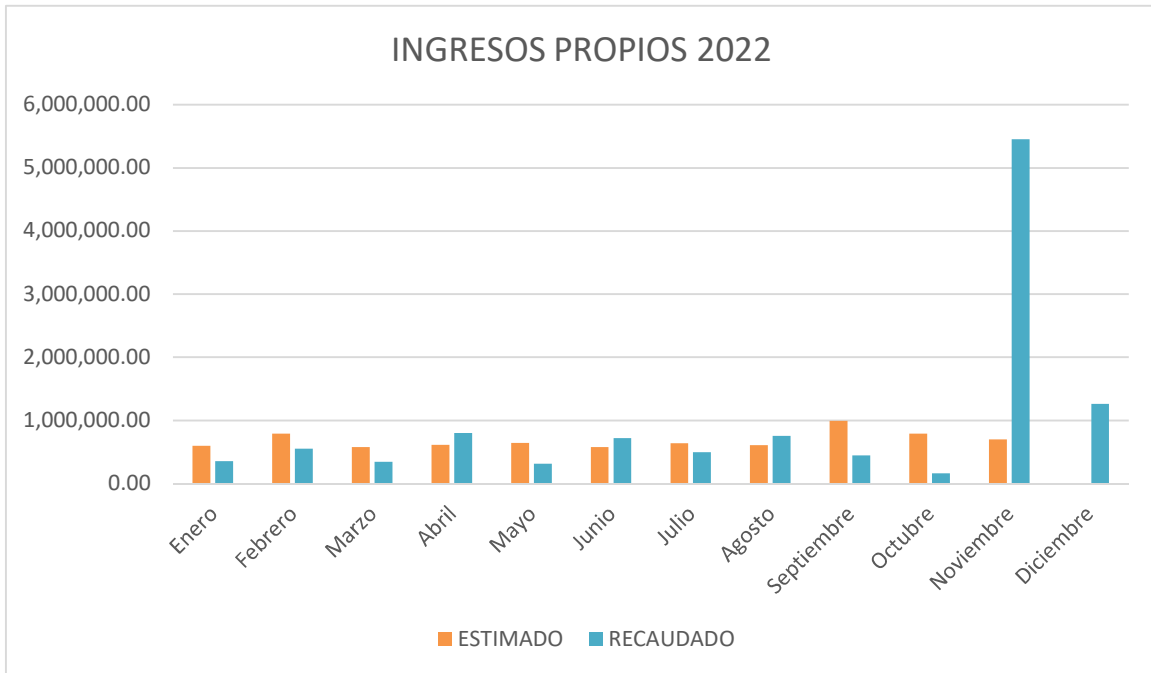
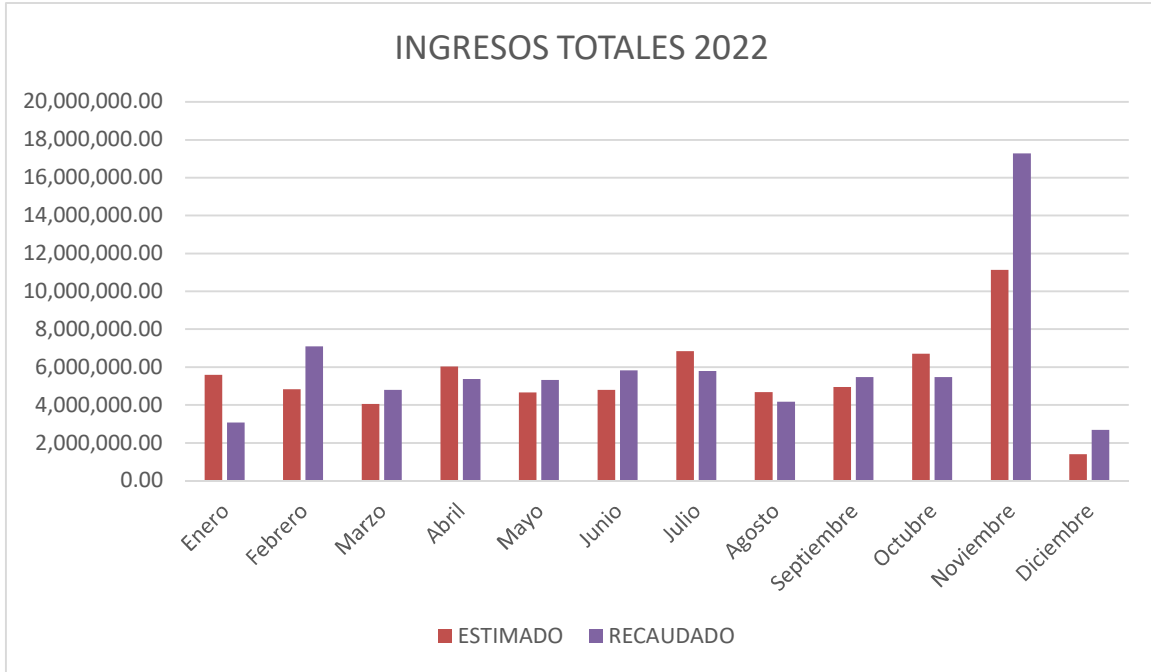
Fideicomisos, Mandatos y Análogos

- a) El Instituto no tiene Fideicomisos, Mandatos y Análogos por ramo o unidad administrativa que los reporta.
- b) Por lo anterior no enlista los de mayor monto de disponibilidad, relacionando aquéllos que conforman el 80% de las disponibilidades.

Reporte de la Recaudación

- a) La Recaudación del Instituto de Capacitación para el Trabajo del Estado de Morelos al 31 de Diciembre del presente año asciende a la cantidad de \$72,354,720.00 (Setenta y dos millones trescientos cincuenta y cuatro mil setecientos veinte pesos 00/100 M.N.) mismos que representan un 100.10% con respecto al monto anual autorizado que corresponde a \$65,660,590.00 (Sesenta y cinco millones seiscientos sesenta mil quinientos noventa pesos 00/100 M.N.)

EL INSTITUTO DE CAPACITACION PARA EL TRABAJO DEL ESTADO DE MORELOS



Es importante señalar que la recaudación de ingresos propios se da en función de la cantidad de cursos impartidos y en el caso de los recursos federales y estatales solo ministran de acuerdo al calendario establecido en el Anexo de Ejecución para este ejercicio 2022.

Información sobre la Deuda y el Reporte Analítico de la Deuda

No se usa ningún indicador de deuda ya que a la fecha el Instituto no ha contraído algún tipo de deuda.

Calificaciones otorgadas

A la fecha, este Instituto no ha tenido transacciones que estén sujetas a algún tipo de calificación crediticia

Proceso de Mejora

- a) Se encuentra en proceso la actualización al Manual de Contabilidad Gubernamental.
- b) Se está trabajando para integrar el archivo de concentración
- c) Se encuentra en proceso de Implementación el Sistema de recaudación de ingresos propios.

Información por Segmentos

No aplica

Eventos Posteriores al Cierre

Al 30 de noviembre solo se han realizado afectaciones a la cuenta de resultados del ejercicio 2021 por los reintegros realizados a la TESOFE del recurso federal, así como del reintegro del recurso estatal no devengado al 31 de diciembre 2021, también se realizó el registro de comisiones y bonificaciones bancarias del ejercicio 2021, 2020 y 2019 que no habían sido registradas.

Partes Relacionadas

No existen partes relacionados que pudieran ejercer influencia significativa sobre la toma de decisiones financieras y operativas

“Bajo protesta de decir verdad declaramos que los Estados Financieros y sus Notas son razonablemente correctos”

Cuenta Pública Anual 2022

EL INSTITUTO DE CAPACITACIÓN PARA EL TRABAJO DEL ESTADO DE MORELOS

Conciliación entre los Ingresos Presupuestarios y Contables

Del 1 de enero al 31 de diciembre de 2022

(Cifras en Pesos)



1. Total de Ingresos Presupuestarios	72,354,719
2. Más Ingresos Contables No Presupuestarios	-
2.1 Ingresos Financieros	-
2.2 Incremento por Variación de Inventarios	-
2.3 Disminución del Exceso de Estimaciones por Pérdida o Deterioro u Obsolescencia	-
2.4 Disminución del Exceso de Provisiones	-
2.5 Otros Ingresos y Beneficios Varios	-
2.6 Otros Ingresos Contables No Presupuestarios	-
3. Menos Ingresos Presupuestarios No Contables	-
3.1 Aprovechamientos Patrimoniales	-
3.2 Ingresos Derivados de Financiamientos	-
3.3 Otros Ingresos Presupuestarios No Contables	-
4. Total de Ingresos Contables	72,354,719

Cuenta Pública Anual 2022

EL INSTITUTO DE CAPACITACIÓN PARA EL TRABAJO DEL ESTADO DE MORELOS

Conciliación entre los Egresos Presupuestarios y los Gastos Contables

Del 1 de enero al 31 de diciembre de 2022

(Cifras en Pesos)



ICATMOR
INSTITUTO DE CAPACITACIÓN
PARA EL TRABAJO DEL
ESTADO DE MORELOS



MORELOS
ARBITRION DEL MUNDO

1. Total de Egresos Presupuestarios	73,371,924
2. Menos Egresos Presupuestarios No Contables	1,221,520
2.1 Materias Primas y Materiales de Producción y Comercialización	-
2.2 Materiales y Suministros	-
2.3 Mobiliario y Equipo de Administración	267,705
2.4 Mobiliario y Equipo Educacional y Recreativo	477,229
2.5 Equipo e Instrumental Médico y de Laboratorio	-
2.6 Vehículos y Equipo de Transporte	-
2.7 Equipo de Defensa y Seguridad	-
2.8 Maquinaria, Otros Equipos y Herramientas	476,586
2.9 Activos Biológicos	-
2.10 Bienes Inmuebles	-
2.11 Activos Intangibles	-
2.12 Obra Pública en Bienes de Dominio Público	-
2.13 Obra Pública en Bienes Propios	-
2.14 Acciones y Participaciones de Capital	-
2.15 Compra de Títulos y Valores	-
2.16 Concesión de Préstamos	-
2.17 Inversiones en Fideicomisos, Mandatos y Otros Análogos	-
2.18 Provisiones para Contingencias y Otras Erogaciones Especiales	-
2.19 Amortización de la Deuda Publica	-
2.20 Adeudos de Ejercicios Fiscales Anteriores (ADEFAS)	-
2.21 Otros Egresos Presupuestarios No Contables	-
3. Más Gastos Contables No Presupuestarios	2,991,581
3.1 Estimaciones, Depreciaciones, Deterioros, Obsolescencia y Amortizaciones	2,991,581
3.2 Provisiones	-
3.3 Disminución de Inventarios	-
3.4 Aumento por Insuficiencia de Estimaciones por Pérdida o Deterioro u Obsolescencia	-
3.5 Aumento por Insuficiencia de Provisiones	-
3.6 Otros Gastos	-
3.7 Otros Gastos Contables No Presupuestarios	-
4. Total de Gastos Contables	75,141,985



Información Presupuestaria

CUENTA PÚBLICA ANUAL
EL INSTITUTO DE CAPACITACIÓN PARA
EL TRABAJO DEL ESTADO DE MORELOS

2022

Concepto	Estimado / Aprobado	Devengado	Recaudado / Pagado
A. Ingresos Totales (A = A1 + A2 + A3)	65,660,590	72,354,719	72,354,719
A1. Ingresos de Libre Disposición	35,341,352	40,806,920	40,806,920
A2. Transferencias Federales Etiquetadas	30,319,238	31,547,799	31,547,799
A3. Financiamiento Neto	-	-	-
B. Egresos Presupuestarios¹ (B = B1 + B2)	65,660,590	73,371,924	71,630,926
B1. Gasto No Etiquetado (sin incluir Amortización de la Deuda Pública)	35,341,352	42,521,078	40,780,080
B2. Gasto Etiquetado (sin incluir Amortización de la Deuda Pública)	30,319,238	30,850,846	30,850,846
C. Remanentes del Ejercicio Anterior (C = C1 + C2)	-	3,204,244	3,204,244
C1. Remanentes de Ingresos de Libre Disposición aplicados en el periodo	-	3,204,244	3,204,244
C2. Remanentes de Transferencias Federales Etiquetadas aplicados en el periodo	-	-	-
I. Balance Presupuestario (I = A - B + C)	-	2,187,039	3,928,037
II. Balance Presupuestario sin Financiamiento Neto (II = I - A3)	-	2,187,039	3,928,037
III. Balance Presupuestario sin Financiamiento Neto y sin Remanentes del Ejercicio Anterior (III = II - C)	-	(1,017,205)	723,793

Concepto	Aprobado	Devengado	Pagado
E. Intereses, Comisiones y Gastos de la Deuda (E = E1 + E2)	-	-	-
E1. Intereses, Comisiones y Gastos de la Deuda con Gasto No Etiquetado	-	-	-
E2. Intereses, Comisiones y Gastos de la Deuda con Gasto Etiquetado	-	-	-
IV. Balance Primario (IV = III + E)	-	(1,017,205)	723,793

Concepto	Estimado / Aprobado	Devengado	Recaudado / Pagado
F. Financiamiento (F = F1 + F2)	-	-	-
F1. Financiamiento con Fuente de Pago de Ingresos de Libre Disposición	-	-	-
F2. Financiamiento con Fuente de Pago de Transferencias Federales Etiquetadas	-	-	-
G. Amortización de la Deuda (G = G1 + G2)	-	-	-
G1. Amortización de la Deuda Pública con Gasto No Etiquetado	-	-	-
G2. Amortización de la Deuda Pública con Gasto Etiquetado	-	-	-
A3. Financiamiento Neto (A3 = F - G)	-	-	-

Concepto	Estimado / Aprobado	Devengado	Recaudado / Pagado
A1. Ingresos de Libre Disposición	35,341,352	40,806,920	40,806,920
A3.1 Financiamiento Neto con Fuente de Pago de Ingresos de Libre Disposición (A3.1 = F1 - G1)	-	-	-
F1. Financiamiento con Fuente de Pago de Ingresos de Libre Disposición	-	-	-
G1. Amortización de la Deuda Pública con Gasto No Etiquetado	-	-	-
B1. Gasto No Etiquetado (sin incluir Amortización de la Deuda Pública)	35,341,352	42,521,078	40,780,080
C1. Remanentes de Ingresos de Libre Disposición aplicados en el periodo	-	3,204,244	3,204,244
V. Balance Presupuestario de Recursos Disponibles (V = A1 + A3.1 - B1 + C1)	-	1,490,086	3,231,084
VI. Balance Presupuestario de Recursos Disponibles sin Financiamiento Neto (VI = V - A3.1)	-	1,490,086	3,231,084

Concepto	Estimado / Aprobado	Devengado	Recaudado / Pagado
A2. Transferencias Federales Etiquetadas	30,319,238	31,547,799	31,547,799
A3.2 Financiamiento Neto con Fuente de Pago de Transferencias Federales Etiquetadas (A3.2 = F2 - G2)	-	-	-
F2. Financiamiento con Fuente de Pago de Transferencias Federales Etiquetadas	-	-	-
G2. Amortización de la Deuda Pública con Gasto Etiquetado	-	-	-
B2. Gasto Etiquetado (sin incluir Amortización de la Deuda Pública)	30,319,238	30,850,846	30,850,846
C2. Remanentes de Transferencias Federales Etiquetadas aplicados en el periodo	-	-	-
VII. Balance Presupuestario de Recursos Etiquetados (VII = A2 + A3.2 - B2 + C2)	-	696,953	696,953
VIII. Balance Presupuestario de Recursos Etiquetados sin Financiamiento Neto (VIII = VII - A3.2)	-	696,953	696,953



Rubro de Ingresos	Ingreso					Diferencia
	Estimado	Ampliaciones y Reducciones	Modificado	Devengado	Recaudado	
	(1)	(2)	(3= 1 + 2)	(4)	(5)	
Impuestos	-	-	-	-	-	-
Cuotas y Aportaciones de Seguridad Social	-	-	-	-	-	-
Contribuciones de Mejoras	-	-	-	-	-	-
Derechos	-	-	-	-	-	-
Productos	-	1,363,583	1,363,583	1,363,583	1,363,583	1,363,583
Aprovechamientos	-	-	-	-	-	-
Ingresos por Venta de Bienes, Prestación de Servicios y Otros Ingresos	7,563,352	7,306,230	14,869,582	11,665,337	11,665,337	4,101,985
Participaciones, Aportaciones, Convenios, Incentivos Derivados de la Colaboración Fiscal y Fondos Distintos de Aportaciones	58,097,238	1,228,561	59,325,799	59,325,799	59,325,799	1,228,561
Transferencias, Asignaciones, Subsidios y Subvenciones, y Pensiones y Jubilaciones	-	-	-	-	-	-
Ingresos Derivados de Financiamientos	-	-	-	-	-	-
Total	65,660,590	9,898,374	75,558,964	72,354,719	72,354,719	6,694,129
				Ingresos excedentes		

Estado Analítico de Ingresos Por Fuente de Financiamiento	Ingreso					Diferencia
	Estimado	Ampliaciones y Reducciones	Modificado	Devengado	Recaudado	
	(1)	(2)	(3= 1 + 2)	(4)	(5)	
Ingresos del Poder Ejecutivo Federal o Estatal y de los Municipios	-	-	-	-	-	-
Impuestos	-	-	-	-	-	-
Cuotas y Aportaciones de Seguridad Social	-	-	-	-	-	-
Contribuciones de Mejoras	-	-	-	-	-	-
Derechos	-	-	-	-	-	-
Productos ¹	-	-	-	-	-	-
Aprovechamientos ²	-	-	-	-	-	-
Participaciones, Aportaciones, Convenios, Incentivos Derivados de la Colaboración Fiscal y Fondos Distintos de Aportaciones	-	-	-	-	-	-
Transferencias, Asignaciones, Subsidios y Subvenciones, y Pensiones y Jubilaciones	-	-	-	-	-	-
Ingresos de los Entes Públicos de los Poderes Legislativo y Judicial, de los Órganos Autónomos y del Sector Paraestatal o Paramunicipal, así como de las Empresas Productivas del Estado	7,563,352	8,669,813	16,233,165	13,028,920	13,028,920	5,465,568
Cuotas y Aportaciones de Seguridad Social	-	-	-	-	-	-
Productos ¹	-	1,363,583	1,363,583	1,363,583	1,363,583	1,363,583
Ingresos por Venta de Bienes, Prestación de Servicios y Otros Ingresos ³	7,563,352	7,306,230	14,869,582	11,665,337	11,665,337	4,101,985
Transferencias, Asignaciones, Subsidios y Subvenciones, y Pensiones y Jubilaciones	-	-	-	-	-	-
Ingresos Derivados de Financiamientos	-	-	-	-	-	-
Ingresos Derivados de Financiamientos	-	-	-	-	-	-
Total	7,563,352	8,669,813	16,233,165	13,028,920	13,028,920	5,465,568
				Ingresos excedentes		

¹ Incluye intereses que generan las cuentas bancarias de los entes públicos en productos.

² Incluye donativos en efectivo del Poder Ejecutivo, entre otros aprovechamientos.

³ Se refiere a los ingresos propios obtenidos por los Poderes Legislativo y Judicial, los Órganos Autónomos y las entidades de la administración pública paraestatal y paramunicipal, por sus actividades diversas no inherentes a su operación que generan recursos y que no sean ingresos por venta de bienes o prestación de servicios, tales como donativos en efectivo, entre otros.

Concepto	Ingreso					Diferencia
	Estimado	Ampliaciones/ (Reducciones)	Modificado	Devengado	Recaudado	
Ingresos de Libre Disposición						
<i>Impuestos</i>	-	-	-	-	-	-
<i>Cuotas y Aportaciones de Seguridad Social</i>	-	-	-	-	-	-
<i>Contribuciones de Mejoras</i>	-	-	-	-	-	-
<i>Derechos</i>	-	-	-	-	-	-
<i>Productos</i>	-	1,363,583	1,363,583	1,363,583	1,363,583	1,363,583
<i>Aprovechamientos</i>	-	-	-	-	-	-
<i>Ingresos por Venta de Bienes y Prestación de Servicios</i>	7,563,352	7,306,230	14,869,582	11,665,337	11,665,337	4,101,985
<i>Participaciones</i>	-	-	-	-	-	-
Fondo General de Participaciones	-	-	-	-	-	-
Fondo de Fomento Municipal	-	-	-	-	-	-
Fondo de Fiscalización y Recaudación	-	-	-	-	-	-
Fondo de Compensación	-	-	-	-	-	-
Fondo de Extracción de Hidrocarburos	-	-	-	-	-	-
Impuesto Especial Sobre Producción y Servicios	-	-	-	-	-	-
0.136% de la Recaudación Federal Participable	-	-	-	-	-	-
3.17% Sobre Extracción de Petróleo	-	-	-	-	-	-
Gasolinas y Diésel	-	-	-	-	-	-
Fondo del Impuesto Sobre la Renta	-	-	-	-	-	-
Fondo de Estabilización de los Ingresos de las Ent. Fed.	-	-	-	-	-	-
<i>Incentivos Derivados de la Colaboración Fiscal</i>	-	-	-	-	-	-
Tenencia o Uso de Vehículos	-	-	-	-	-	-
Fondo de Compensación ISAN	-	-	-	-	-	-
Impuesto Sobre Automóviles Nuevos	-	-	-	-	-	-
Fondo de Compensación de Repecos-Intermedios	-	-	-	-	-	-
Otros Incentivos Económicos	-	-	-	-	-	-
<i>Transferencias y Asignaciones</i>	-	-	-	-	-	-
<i>Convenios</i>	27,778,000	-	27,778,000	27,778,000	27,778,000	-
Otros Convenios y Subsidios	27,778,000	-	27,778,000	27,778,000	27,778,000	-
<i>Otros Ingresos de Libre Disposición</i>	-	-	-	-	-	-
Participaciones en Ingresos Locales	-	-	-	-	-	-
Otros Ingresos de Libre Disposición	-	-	-	-	-	-
Total de Ingresos de Libre Disposición	35,341,352	8,669,813	44,011,165	40,806,920	40,806,920	5,465,568
Ingresos Excedentes de Ingresos de Libre Disposición						
Transferencias Federales Etiquetadas						
<i>Aportaciones</i>	-	-	-	-	-	-
Fondo de Aport. para la Nómina Educativa y Gto. Op.	-	-	-	-	-	-
Fondo de Aportaciones para los Servicios de Salud	-	-	-	-	-	-
Fondo de Aportaciones para la Infraestructura Social	-	-	-	-	-	-
Fondo de Aport. para el Fortalecimiento de los Municipios y de las Demarcaciones Territoriales del Distrito Federal	-	-	-	-	-	-
Fondo de Aportaciones Múltiples	-	-	-	-	-	-
Fondo de Aport. para la Educación Tec. y de Adultos	-	-	-	-	-	-
Fondo de Aportaciones para la Seguridad Pública de los Estados y del Distrito Federal	-	-	-	-	-	-
Fondo de Aportaciones para el Fortalecimiento de las Entidades Federativas	-	-	-	-	-	-
<i>Convenios</i>	30,319,238	1,228,561	31,547,799	31,547,799	31,547,799	1,228,561
Convenios de Protección Social en Salud	-	-	-	-	-	-
Convenios de Descentralización	30,319,238	1,228,561	31,547,799	31,547,799	31,547,799	1,228,561
Convenios de Reasignación	-	-	-	-	-	-
Otros Convenios y Subsidios	-	-	-	-	-	-
<i>Fondos Distintos de Aportaciones</i>	-	-	-	-	-	-
Fondo para Entidades Federativas y Municipios Productores de Hidrocarburos	-	-	-	-	-	-
Fondo Minero	-	-	-	-	-	-
<i>Transferencias, Asignaciones, Subsidios y Subvenciones, y Pensiones y Jubilaciones</i>	-	-	-	-	-	-
<i>Otras Transferencias Federales Etiquetadas</i>	-	-	-	-	-	-
Total de Transferencias Federales Etiquetadas	30,319,238	1,228,561	31,547,799	31,547,799	31,547,799	1,228,561
Ingresos Derivados de Financiamientos						
<i>Ingresos Derivados de Financiamientos</i>	-	-	-	-	-	-
Total de Ingresos	65,660,590	9,898,374	75,558,964	72,354,719	72,354,719	6,694,129
Datos Informativos						
1. Ingresos Derivados de Financiamientos con Fuente de Pago de Ingresos de Libre Disposición	-	-	-	-	-	-
2. Ingresos Derivados de Financiamientos con Fuente de Pago de Transferencias Federales Etiquetadas	-	-	-	-	-	-
3. Ingresos Derivados de Financiamientos	-	-	-	-	-	-

(Cifras en Pesos)

Concepto	Egresos					Subejercicio
	Aprobado	Ampliaciones/ (Reducciones)	Modificado	Devengado	Pagado	
	1	2	3 = (1 + 2)	4	5	
					6 = (3 - 4)	
Servicios Personales	43,387,430	1,228,561	44,615,991	43,913,981	43,616,700	702,010
Remuneraciones al Personal de Carácter Permanente	11,573,552	1,354,779	12,928,331	12,928,328	12,928,328	3
Remuneraciones al Personal de Carácter Transitorio	16,478,583	457,806	16,936,389	16,244,380	16,244,380	692,009
Remuneraciones Adicionales y Especiales	8,062,222	13,468	8,075,690	8,074,014	8,074,014	1,676
Seguridad Social	3,753,544	(698,943)	3,054,601	3,052,703	2,755,422	1,898
Otras Prestaciones Sociales y Económicas	3,519,529	101,451	3,620,980	3,614,556	3,614,556	6,424
Previsiones	-	-	-	-	-	-
Pago de Estímulos a Servidores Públicos	-	-	-	-	-	-
Materiales y Suministros	5,097,846	4,778,949	9,876,795	9,865,457	9,581,461	11,338
Materiales de Admón. Emisión de Doctos. y Artículos Oficiales	3,212,492	1,809,936	5,022,428	5,013,862	4,729,866	8,566
Alimentos y Utensilios	300,347	997,655	1,298,002	1,298,002	1,298,002	-
Materias Primas y Materiales de Producción y Comercialización	-	-	-	-	-	-
Materiales y Artículos de Construcción y de Reparación	381,807	1,032,691	1,414,498	1,411,726	1,411,726	2,772
Productos Químicos, Farmacéuticos y de Laboratorio	30,000	118,989	148,989	148,989	148,989	-
Combustibles, Lubricantes y Aditivos	570,000	(167,454)	402,546	402,546	402,546	-
Vestuario, Blancos, Prendas de Protección y Artículos Deportivos	254,700	1,057,961	1,312,661	1,312,661	1,312,661	-
Materiales y Suministros Para Seguridad	-	-	-	-	-	-
Herramientas, Refacciones y Accesorios Menores	348,500	(70,829)	277,671	277,671	277,671	-
Servicios Generales	8,498,595	4,000,372	12,498,967	12,265,681	11,261,504	233,286
Servicios Básicos	471,800	(8,214)	463,586	462,288	462,288	1,298
Servicios de Arrendamiento	1,862,754	(206,744)	1,656,010	1,656,010	1,656,010	-
Servicios Profesionales, Científicos, Técnicos y Otros Servicios	3,569,278	1,371,249	4,940,527	4,940,527	4,753,766	-
Servicios Financieros, Bancarios y Comerciales	330,990	(182,304)	148,686	148,033	148,033	653
Servicios de Instalación, Reparación, Mantto. y Conservación	1,406,937	3,042,093	4,449,030	4,217,813	3,400,397	231,217
Servicios de Comunicación Social y Publicidad	250,000	(250,000)	-	-	-	-
Servicios de Traslado y Viáticos	210,000	(64,218)	145,782	145,782	145,782	-
Servicios Oficiales	210,000	318,828	528,828	528,828	528,828	-
Otros Servicios Generales	186,836	(20,318)	166,518	166,400	166,400	118
Transferencias, Asignaciones, Subsidios y Otras Ayudas	5,500,000	1,845,690	7,345,690	6,105,284	6,088,302	1,240,406
Transferencias Internas y Asignaciones al Sector Público	-	-	-	-	-	-
Transferencias al Resto del Sector Público	-	1,240,406	1,240,406	-	-	1,240,406
Subsidios y Subvenciones	-	-	-	-	-	-
Ayudas Sociales	-	-	-	-	-	-
Pensiones y Jubilaciones	5,500,000	605,284	6,105,284	6,105,284	6,088,302	-
Transferencias a Fideicomisos, Mandatos y Otros Análogos	-	-	-	-	-	-
Transferencias a la Seguridad Social	-	-	-	-	-	-
Donativos	-	-	-	-	-	-
Transferencias al Exterior	-	-	-	-	-	-
Bienes Muebles, Inmuebles e Intangibles	3,176,719	(1,955,198)	1,221,521	1,221,521	1,082,959	-
Mobiliario y Equipo de Administración	1,253,798	(986,093)	267,705	267,705	252,045	-
Mobiliario y Equipo Educativo y Recreativo	499,796	(22,567)	477,229	477,229	354,327	-
Equipo e Instrumental Médico y de Laboratorio	-	-	-	-	-	-
Vehículos y Equipo de Transporte	-	-	-	-	-	-
Equipo de Defensa y Seguridad	-	-	-	-	-	-
Maquinaria, Otros Equipos y Herramientas	1,118,107	(641,520)	476,587	476,587	476,587	-
Activos Biológicos	-	-	-	-	-	-
Bienes Inmuebles	-	-	-	-	-	-
Activos Intangibles	305,018	(305,018)	-	-	-	-
Inversión Pública	-	-	-	-	-	-
Obra Pública en Bienes de Dominio Público	-	-	-	-	-	-
Obra Pública en Bienes Propios	-	-	-	-	-	-
Proyectos Productivos y Acciones de Fomento	-	-	-	-	-	-
Inversiones Financieras y Otras Provisiones	-	-	-	-	-	-
Inversiones Para el Fomento de Actividades Productivas	-	-	-	-	-	-
Acciones y Participaciones de Capital	-	-	-	-	-	-
Compra de Títulos y Valores	-	-	-	-	-	-
Concesión de Préstamos	-	-	-	-	-	-
Inversiones en Fideicomisos, Mandatos y Otros Análogos	-	-	-	-	-	-
Otras Inversiones Financieras	-	-	-	-	-	-
Provisiones para Contingencias y Otras Erogaciones Especiales	-	-	-	-	-	-
Participaciones y Aportaciones	-	-	-	-	-	-
Participaciones	-	-	-	-	-	-
Aportaciones	-	-	-	-	-	-
Convenios	-	-	-	-	-	-
Deuda Pública	-	-	-	-	-	-
Amortización de la Deuda Pública	-	-	-	-	-	-
Intereses de la Deuda Pública	-	-	-	-	-	-
Comisiones de la Deuda Pública	-	-	-	-	-	-
Gastos de la Deuda Pública	-	-	-	-	-	-
Costo por Coberturas	-	-	-	-	-	-
Apoyos Financieros	-	-	-	-	-	-
Adeudos de Ejercicios Fiscales Anteriores (Adefas)	-	-	-	-	-	-
Total del Gasto	65,660,590	9,898,374	75,558,964	73,371,924	71,630,926	2,187,040

Concepto	Egresos					Subejercicio
	Aprobado	Ampliaciones / (Reducciones)	Modificado	Devengado	Pagado	
Gasto No Etiquetado	35,341,352	8,669,813	44,011,165	42,521,078	40,780,080	1,490,087
Servicios Personales	16,025,358	-	16,025,358	16,015,015	15,717,734	10,343
Remuneraciones al Personal de Carácter Permanente	4,687,200	847,445	5,534,645	5,534,642	5,534,642	3
Remuneraciones al Personal de Carácter Transitorio	470,038	(263,421)	206,617	206,267	206,267	350
Remuneraciones Adicionales y Especiales	7,031,440	13,468	7,044,908	7,043,233	7,043,233	1,675
Seguridad Social	1,729,340	(698,943)	1,030,397	1,028,506	731,225	1,891
Otras Prestaciones Sociales y Económicas	2,107,340	101,451	2,208,791	2,202,367	2,202,367	6,424
Previsiones	-	-	-	-	-	-
Pago de Estímulos a Servidores Públicos	-	-	-	-	-	-
Materiales y Suministros	4,174,857	4,778,949	8,953,806	8,946,338	8,662,342	7,468
Materiales de Admón., Emisión de Doctos. y Art. Oficiales	2,706,657	2,096,629	4,803,286	4,798,590	4,514,594	4,696
Alimentos y Utensilios	-	854,016	854,016	854,016	854,016	-
Materias Primas y Materiales de Prod. y Comercialización	-	-	-	-	-	-
Materiales y Artículos de Construcción y de Reparación	315,000	949,784	1,264,784	1,262,012	1,262,012	2,772
Productos Químicos, Farmacéuticos y de Laboratorio	30,000	117,675	147,675	147,675	147,675	-
Combustibles, Lubricantes y Aditivos	570,000	(171,733)	398,267	398,267	398,267	-
Vestuario, Blancos, Prendas de Protección y Art. Deportivos	254,700	1,028,210	1,282,910	1,282,910	1,282,910	-
Materiales y Suministros Para Seguridad	-	-	-	-	-	-
Herramientas, Refacciones y Accesorios Menores	298,500	(95,632)	202,868	202,868	202,868	-
Servicios Generales	6,464,418	4,000,372	10,464,790	10,232,920	9,228,743	231,870
Servicios Básicos	116,800	9,072	125,872	125,872	125,872	-
Servicios de Arrendamiento	1,553,000	(163,697)	1,389,303	1,389,303	1,389,303	-
Servicios Profesionales, Científicos, Técnicos y Otros Serv.	2,609,278	1,389,834	3,999,112	3,999,112	3,812,351	-
Servicios Financieros, Bancarios y Comerciales	330,990	(182,318)	148,672	148,019	148,019	653
Servicios de Instalación, Reparación, Mantto. y Conservación	1,059,570	3,025,782	4,085,352	3,854,135	3,036,719	231,217
Servicios de Comunicación Social y Publicidad	250,000	(250,000)	-	-	-	-
Servicios de Traslado y Viáticos	210,000	(141,200)	68,800	68,800	68,800	-
Servicios Oficiales	210,000	317,568	527,568	527,568	527,568	-
Otros Servicios Generales	124,780	(4,669)	120,111	120,111	120,111	-
Transferencias, Asignaciones, Subsidios y Otras Ayudas	5,500,000	1,845,690	7,345,690	6,105,284	6,088,302	1,240,406
Transferencias Internas y Asignaciones al Sector Público	-	-	-	-	-	-
Transferencias al Resto del Sector Público	-	1,240,406	1,240,406	-	-	1,240,406
Subsidios y Subvenciones	-	-	-	-	-	-
Ayudas Sociales	-	-	-	-	-	-
Pensiones y Jubilaciones	5,500,000	605,284	6,105,284	6,105,284	6,088,302	-
Transferencias a Fideicomisos, Mandatos y Otros Análogos	-	-	-	-	-	-
Transferencias a la Seguridad Social	-	-	-	-	-	-
Donativos	-	-	-	-	-	-
Transferencias al Exterior	-	-	-	-	-	-
Bienes Muebles, Inmuebles e Intangibles	3,176,719	(1,955,198)	1,221,521	1,221,521	1,082,959	-
Mobiliario y Equipo de Administración	1,253,798	(986,093)	267,705	267,705	252,045	-
Mobiliario y Equipo Educativo y Recreativo	499,796	(22,567)	477,229	477,229	354,327	-
Equipo e Instrumental Médico y de Laboratorio	-	-	-	-	-	-
Vehículos y Equipo de Transporte	-	-	-	-	-	-
Equipo de Defensa y Seguridad	-	-	-	-	-	-
Maquinaria, Otros Equipos y Herramientas	1,118,107	(641,520)	476,587	476,587	476,587	-
Activos Biológicos	-	-	-	-	-	-
Bienes Inmuebles	-	-	-	-	-	-
Activos Intangibles	305,018	(305,018)	-	-	-	-
Inversión Pública	-	-	-	-	-	-
Obra Pública en Bienes de Dominio Público	-	-	-	-	-	-
Obra Pública en Bienes Propios	-	-	-	-	-	-
Proyectos Productivos y Acciones de Fomento	-	-	-	-	-	-
Inversiones Financieras y Otras Provisiones	-	-	-	-	-	-
Inversiones Para el Fomento de Actividades Productivas	-	-	-	-	-	-
Acciones y Participaciones de Capital	-	-	-	-	-	-
Compra de Títulos y Valores	-	-	-	-	-	-
Concesión de Préstamos	-	-	-	-	-	-
Inversiones en Fideicomisos, Mandatos y Otros Análogos	-	-	-	-	-	-
Fideicomiso de Desastres Naturales (Informativo)	-	-	-	-	-	-
Otras Inversiones Financieras	-	-	-	-	-	-
Provisiones para Contingencias y Otras Erogaciones Especiales	-	-	-	-	-	-
Participaciones y Aportaciones	-	-	-	-	-	-
Participaciones	-	-	-	-	-	-
Aportaciones	-	-	-	-	-	-
Convenios	-	-	-	-	-	-
Deuda Pública	-	-	-	-	-	-
Amortización de la Deuda Pública	-	-	-	-	-	-
Intereses de la Deuda Pública	-	-	-	-	-	-
Comisiones de la Deuda Pública	-	-	-	-	-	-
Gastos de la Deuda Pública	-	-	-	-	-	-
Costo por Coberturas	-	-	-	-	-	-
Apoyos Financieros	-	-	-	-	-	-
Adeudos de Ejercicios Fiscales Anteriores (Adefas)	-	-	-	-	-	-

Concepto	Egresos					Subejercicio
	Aprobado	Ampliaciones / (Reducciones)	Modificado	Devengado	Pagado	
Gasto Etiquetado	30,319,238	1,228,561	31,547,799	30,850,846	30,850,846	696,953
Servicios Personales	27,362,072	1,228,561	28,590,633	27,898,966	27,898,966	691,667
Remuneraciones al Personal de Carácter Permanente	6,886,352	507,334	7,393,686	7,393,686	7,393,686	-
Remuneraciones al Personal de Carácter Transitorio	16,008,545	721,227	16,729,772	16,038,113	16,038,113	691,659
Remuneraciones Adicionales y Especiales	1,030,782	-	1,030,782	1,030,781	1,030,781	1
Seguridad Social	2,024,204	-	2,024,204	2,024,197	2,024,197	7
Otras Prestaciones Sociales y Económicas	1,412,189	-	1,412,189	1,412,189	1,412,189	-
Previsiones	-	-	-	-	-	-
Pago de Estímulos a Servidores Públicos	-	-	-	-	-	-
Materiales y Suministros	922,989	-	922,989	919,119	919,119	3,870
Materiales de Admón., Emisión de Doctos. y Art. Oficiales	505,835	(286,693)	219,142	215,272	215,272	3,870
Alimentos y Utensilios	300,347	143,639	443,986	443,986	443,986	-
Materias Primas y Materiales de Prod. y Comercialización	-	-	-	-	-	-
Materiales y Artículos de Construcción y de Reparación	66,807	82,907	149,714	149,714	149,714	-
Productos Químicos, Farmacéuticos y de Laboratorio	-	1,314	1,314	1,314	1,314	-
Combustibles, Lubricantes y Aditivos	-	4,279	4,279	4,279	4,279	-
Vestuario, Blancos, Prendas de Protección y Art. Deportivos	-	29,751	29,751	29,751	29,751	-
Materiales y Suministros Para Seguridad	-	-	-	-	-	-
Herramientas, Refacciones y Accesorios Menores	50,000	24,803	74,803	74,803	74,803	-
Servicios Generales	2,034,177	-	2,034,177	2,032,761	2,032,761	1,416
Servicios Básicos	355,000	(17,286)	337,714	336,416	336,416	1,298
Servicios de Arrendamiento	309,754	(43,047)	266,707	266,707	266,707	-
Servicios Profesionales, Científicos, Técnicos y Otros Serv.	960,000	(18,585)	941,415	941,415	941,415	-
Servicios Financieros, Bancarios y Comerciales	-	14	14	14	14	-
Servicios de Instalación, Reparación, Mantto. y Conservación	347,367	16,311	363,678	363,678	363,678	-
Servicios de Comunicación Social y Publicidad	-	-	-	-	-	-
Servicios de Traslado y Viáticos	-	76,982	76,982	76,982	76,982	-
Servicios Oficiales	-	1,260	1,260	1,260	1,260	-
Otros Servicios Generales	62,056	(15,649)	46,407	46,289	46,289	118
Transferencias, Asignaciones, Subsidios y Otras Ayudas	-	-	-	-	-	-
Transferencias Internas y Asignaciones al Sector Público	-	-	-	-	-	-
Transferencias al Resto del Sector Público	-	-	-	-	-	-
Subsidios y Subvenciones	-	-	-	-	-	-
Ayudas Sociales	-	-	-	-	-	-
Pensiones y Jubilaciones	-	-	-	-	-	-
Transferencias a Fideicomisos, Mandatos y Otros Análogos	-	-	-	-	-	-
Transferencias a la Seguridad Social	-	-	-	-	-	-
Donativos	-	-	-	-	-	-
Transferencias al Exterior	-	-	-	-	-	-
Bienes Muebles, Inmuebles e Intangibles	-	-	-	-	-	-
Mobiliario y Equipo de Administración	-	-	-	-	-	-
Mobiliario y Equipo Educativo y Recreativo	-	-	-	-	-	-
Equipo e Instrumental Médico y de Laboratorio	-	-	-	-	-	-
Vehículos y Equipo de Transporte	-	-	-	-	-	-
Equipo de Defensa y Seguridad	-	-	-	-	-	-
Maquinaria, Otros Equipos y Herramientas	-	-	-	-	-	-
Activos Biológicos	-	-	-	-	-	-
Bienes Inmuebles	-	-	-	-	-	-
Activos Intangibles	-	-	-	-	-	-
Inversión Pública	-	-	-	-	-	-
Obra Pública en Bienes de Dominio Público	-	-	-	-	-	-
Obra Pública en Bienes Propios	-	-	-	-	-	-
Proyectos Productivos y Acciones de Fomento	-	-	-	-	-	-
Inversiones Financieras y Otras Provisiones	-	-	-	-	-	-
Inversiones Para el Fomento de Actividades Productivas	-	-	-	-	-	-
Acciones y Participaciones de Capital	-	-	-	-	-	-
Compra de Títulos y Valores	-	-	-	-	-	-
Concesión de Préstamos	-	-	-	-	-	-
Inversiones en Fideicomisos, Mandatos y Otros Análogos	-	-	-	-	-	-
Fideicomiso de Desastres Naturales (Informativo)	-	-	-	-	-	-
Otras Inversiones Financieras	-	-	-	-	-	-
Provisiones para Contingencias y Otras Erogaciones Especiales	-	-	-	-	-	-
Participaciones y Aportaciones	-	-	-	-	-	-
Participaciones	-	-	-	-	-	-
Aportaciones	-	-	-	-	-	-
Convenios	-	-	-	-	-	-
Deuda Pública	-	-	-	-	-	-
Amortización de la Deuda Pública	-	-	-	-	-	-
Intereses de la Deuda Pública	-	-	-	-	-	-
Comisiones de la Deuda Pública	-	-	-	-	-	-
Gastos de la Deuda Pública	-	-	-	-	-	-
Costo por Coberturas	-	-	-	-	-	-
Apyos Financieros	-	-	-	-	-	-
Adeudos de Ejercicios Fiscales Anteriores (Adefas)	-	-	-	-	-	-
Total de Egresos	65,660,590	9,898,374	75,558,964	73,371,924	71,630,926	2,187,040

CUENTA PÚBLICA ANUAL 2022
EL INSTITUTO DE CAPACITACIÓN PARA EL TRABAJO DEL ESTADO DE MORELOS
Estado Analítico del Ejercicio del Presupuesto de Egresos
Clasificación Administrativa
Del 1 de enero al 31 de diciembre de 2022
(Cifras en Pesos)

Concepto	Egresos					Subejercicio
	Aprobado	Ampliaciones/ (Reducciones)	Modificado	Devengado	Pagado	
	1	2	3 = (1 + 2)	4	5	
Jefatura de la Oficina de la Gobernatura del Estado	-	-	-	-	-	-
Secretaría de Gobierno	-	-	-	-	-	-
Secretaría de Hacienda	-	-	-	-	-	-
Secretaría de Desarrollo Económico y del Trabajo	-	-	-	-	-	-
Secretaría de Desarrollo Agropecuario	-	-	-	-	-	-
Secretaría de Obras Públicas	-	-	-	-	-	-
Secretaría de Educación	-	-	-	-	-	-
Secretaría de Salud	-	-	-	-	-	-
Secretaría de Administración	-	-	-	-	-	-
Secretaría de la Contraloría	-	-	-	-	-	-
Secretaría de Turismo y Cultura	-	-	-	-	-	-
Secretaría de Desarrollo Social	-	-	-	-	-	-
Secretaría de Desarrollo Sustentable	-	-	-	-	-	-
Secretaría de Movilidad y Transporte	-	-	-	-	-	-
Comisión Estatal de Seguridad Pública	-	-	-	-	-	-
Consejería Jurídica	-	-	-	-	-	-
Gastos Institucionales	-	-	-	-	-	-
Total del Gasto	-	-	-	-	-	-

EL INSTITUTO DE CAPACITACIÓN PARA EL TRABAJO DEL ESTADO DE MORELOS
Estado Analítico del Ejercicio del Presupuesto de Egresos
Clasificación Administrativa
Del 1 de enero al 31 de diciembre de 2022

Concepto	Egresos					Subejercicio
	Aprobado	Ampliaciones/ (Reducciones)	Modificado	Devengado	Pagado	
	1	2	3 = (1 + 2)	4	5	
Poder Ejecutivo	-	-	-	-	-	-
Poder Legislativo	-	-	-	-	-	-
Poder Judicial	-	-	-	-	-	-
Organismos Autónomos	-	-	-	-	-	-
Poder Ejecutivo de los Municipios	-	-	-	-	-	-
Total del Gasto	-	-	-	-	-	-

Sector Paraestatal del Gobierno del Estado de Morelos
Estado Analítico del Ejercicio del Presupuesto de Egresos
Clasificación Administrativa
Del 1 de enero al 31 de diciembre de 2022

Concepto	Egresos					Subejercicio
	Aprobado	Ampliaciones/ (Reducciones)	Modificado	Devengado	Pagado	
	1	2	3 = (1 + 2)	4	5	
Entidades Paraestatales y Fideicomisos No Empresariales y No Financieros	65,660,590	9,898,374	75,558,964	73,371,924	71,630,926	2,187,040
Instituciones Públicas de la Seguridad Social	-	-	-	-	-	-
Entidades Paraestatales Empresariales No Financieras con Participación Estatal Mayoritaria	-	-	-	-	-	-
Fideicomisos Empresariales No Financieros con Participación Estatal Mayoritaria	-	-	-	-	-	-
Entidades Paraestatales Empresariales Financieras Monetarias con Participación Estatal Mayoritaria	-	-	-	-	-	-
Entidades Paraestatales Empresariales Financieras No Monetarias con Participación Estatal Mayoritaria	-	-	-	-	-	-
Fideicomisos Financieros Públicos con Participación Estatal Mayoritaria	-	-	-	-	-	-
Total del Gasto	65,660,590	9,898,374	75,558,964	73,371,924	71,630,926	2,187,040

Concepto	Egresos					Subejercicio
	Aprobado	Ampliaciones/ (Reducciones)	Modificado	Devengado	Pagado	
Gasto No Etiquetado	35,341,352	8,669,813	44,011,165	42,521,078	40,780,080	1,490,087
Jefatura de la Oficina de la Gobernatura del Estado	-	-	-	-	-	-
Secretaría de Gobierno	-	-	-	-	-	-
Secretaría de Hacienda	-	-	-	-	-	-
Secretaría de Desarrollo Económico y del Trabajo	-	-	-	-	-	-
Secretaría de Desarrollo Agropecuario	-	-	-	-	-	-
Secretaría de Obras Públicas	-	-	-	-	-	-
Secretaría de Educación	-	-	-	-	-	-
Secretaría de Salud	-	-	-	-	-	-
Secretaría de Administración	-	-	-	-	-	-
Secretaría de la Contraloría	-	-	-	-	-	-
Secretaría de Turismo y Cultura	-	-	-	-	-	-
Secretaría de Desarrollo Social	-	-	-	-	-	-
Secretaría de Desarrollo Sustentable	-	-	-	-	-	-
Secretaría de Movilidad y Transporte	-	-	-	-	-	-
Comisión Estatal de Seguridad Pública	-	-	-	-	-	-
Consejería Jurídica	-	-	-	-	-	-
Gastos Institucionales	-	-	-	-	-	-
Poder Legislativo	-	-	-	-	-	-
Poder Judicial	-	-	-	-	-	-
Organismos Autónomos	-	-	-	-	-	-
Entidades Paraestatales y Fideicomisos No Empresariales y No Financieros	35,341,352	8,669,813	44,011,165	42,521,078	40,780,080	1,490,087
Entidades Paraestatales Empresariales No Financieras con Participación Estatal Mayoritaria	-	-	-	-	-	-
Poder Ejecutivo de los Municipios	-	-	-	-	-	-
Gasto Etiquetado	30,319,238	1,228,561	31,547,799	30,850,846	30,850,846	696,953
Jefatura de la Oficina de la Gobernatura del Estado	-	-	-	-	-	-
Secretaría de Gobierno	-	-	-	-	-	-
Secretaría de Hacienda	-	-	-	-	-	-
Secretaría de Desarrollo Económico y del Trabajo	-	-	-	-	-	-
Secretaría de Desarrollo Agropecuario	-	-	-	-	-	-
Secretaría de Obras Públicas	-	-	-	-	-	-
Secretaría de Educación	-	-	-	-	-	-
Secretaría de Salud	-	-	-	-	-	-
Secretaría de Administración	-	-	-	-	-	-
Secretaría de la Contraloría	-	-	-	-	-	-
Secretaría de Turismo y Cultura	-	-	-	-	-	-
Secretaría de Desarrollo Social	-	-	-	-	-	-
Secretaría de Desarrollo Sustentable	-	-	-	-	-	-
Secretaría de Movilidad y Transporte	-	-	-	-	-	-
Comisión Estatal de Seguridad Pública	-	-	-	-	-	-
Consejería Jurídica	-	-	-	-	-	-
Gastos Institucionales	-	-	-	-	-	-
Poder Legislativo	-	-	-	-	-	-
Poder Judicial	-	-	-	-	-	-
Organismos Autónomos	-	-	-	-	-	-
Entidades Paraestatales y Fideicomisos No Empresariales y No Financieros	30,319,238	1,228,561	31,547,799	30,850,846	30,850,846	696,953
Entidades Paraestatales Empresariales No Financieras con Participación Estatal Mayoritaria	-	-	-	-	-	-
Poder Ejecutivo de los Municipios	-	-	-	-	-	-
Total de Egresos	65,660,590	9,898,374	75,558,964	73,371,924	71,630,926	2,187,040

Concepto	Egresos					Subejercicio 6 = (3 - 4)
	Aprobado	Ampliaciones/ (Reducciones)	Modificado	Devengado	Pagado	
	1	2	3 = (1 + 2)	4	5	
Gobierno	-	-	-	-	-	-
Legislación	-	-	-	-	-	-
Justicia	-	-	-	-	-	-
Coordinación de la Política de Gobierno	-	-	-	-	-	-
Relaciones Exteriores	-	-	-	-	-	-
Asuntos Financieros y Hacendarios	-	-	-	-	-	-
Seguridad Nacional	-	-	-	-	-	-
Asuntos de Orden Público y de Seguridad Interior	-	-	-	-	-	-
Otros Servicios Generales	-	-	-	-	-	-
Desarrollo Social	65,660,590	9,898,374	75,558,964	73,371,924	71,630,926	2,187,040
Protección Ambiental	-	-	-	-	-	-
Vivienda y Servicios a la Comunidad	-	-	-	-	-	-
Salud	-	-	-	-	-	-
Recreación, Cultura y Otras Manifestaciones Sociales	-	-	-	-	-	-
Educación	65,660,590	9,898,374	75,558,964	73,371,924	71,630,926	2,187,040
Protección Social	-	-	-	-	-	-
Otros Asuntos Sociales	-	-	-	-	-	-
Desarrollo Económico	-	-	-	-	-	-
Asuntos Económicos, Comerciales y Laborales en General	-	-	-	-	-	-
Agropecuaria, Silvicultura, Pesca y Caza	-	-	-	-	-	-
Combustibles y Energía	-	-	-	-	-	-
Minería, Manufacturas y Construcción	-	-	-	-	-	-
Transporte	-	-	-	-	-	-
Comunicaciones	-	-	-	-	-	-
Turismo	-	-	-	-	-	-
Ciencia, Tecnología e Innovación	-	-	-	-	-	-
Otras Industrias y Otros Asuntos Económicos	-	-	-	-	-	-
Otras no Clasificadas en Funciones Anteriores	-	-	-	-	-	-
Transacciones de la Deuda Pública / Costo Financiero de la Deuda	-	-	-	-	-	-
Transferencias, Participaciones y Aportaciones entre Diferentes Niveles y Ordenes de Gobierno	-	-	-	-	-	-
Saneario del Sistema Financiero	-	-	-	-	-	-
Adeudos de Ejercicios Fiscales Anteriores	-	-	-	-	-	-
Total del Gasto	65,660,590	9,898,374	75,558,964	73,371,924	71,630,926	2,187,040

Concepto	Egresos					Subejercicio
	Aprobado	Ampliaciones/ (Reducciones)	Modificado	Devengado	Pagado	
Gasto No Etiquetado	35,341,352	8,669,813	44,011,165	42,521,078	40,780,080	1,490,087
<i>Gobierno</i>	-	-	-	-	-	-
Legislación	-	-	-	-	-	-
Justicia	-	-	-	-	-	-
Coordinación de la Política de Gobierno	-	-	-	-	-	-
Relaciones Exteriores	-	-	-	-	-	-
Asuntos Financieros y Hacendarios	-	-	-	-	-	-
Seguridad Nacional	-	-	-	-	-	-
Asuntos de Orden Público y de Seguridad Interior	-	-	-	-	-	-
Otros Servicios Generales	-	-	-	-	-	-
<i>Desarrollo Social</i>	35,341,352	8,669,813	44,011,165	42,521,078	40,780,080	1,490,087
Protección Ambiental	-	-	-	-	-	-
Vivienda y Servicios a la Comunidad	-	-	-	-	-	-
Salud	-	-	-	-	-	-
Recreación, Cultura y Otras Manifestaciones Sociales	-	-	-	-	-	-
Educación	35,341,352	8,669,813	44,011,165	42,521,078	40,780,080	1,490,087
Protección Social	-	-	-	-	-	-
Otros Asuntos Sociales	-	-	-	-	-	-
<i>Desarrollo Económico</i>	-	-	-	-	-	-
Asuntos Económicos, Comerciales y Laborales en Gral.	-	-	-	-	-	-
Agropecuaria, Silvicultura, Pesca y Caza	-	-	-	-	-	-
Combustibles y Energía	-	-	-	-	-	-
Minería, Manufacturas y Construcción	-	-	-	-	-	-
Transporte	-	-	-	-	-	-
Comunicaciones	-	-	-	-	-	-
Turismo	-	-	-	-	-	-
Ciencia, Tecnología e Innovación	-	-	-	-	-	-
Otras Industrias y Otros Asuntos Económicos	-	-	-	-	-	-
<i>Otras no Clasificadas en Funciones Anteriores</i>	-	-	-	-	-	-
Transacciones de la Deuda Pública / Costo Financiero de la Deuda	-	-	-	-	-	-
Transferencias, Participaciones y Aportaciones entre Diferentes Niveles y Ordenes de Gobierno	-	-	-	-	-	-
Saneamiento del Sistema Financiero	-	-	-	-	-	-
Adeudos de Ejercicios Fiscales Anteriores	-	-	-	-	-	-
Gasto Etiquetado	30,319,238	1,228,561	31,547,799	30,850,846	30,850,846	696,953
<i>Gobierno</i>	-	-	-	-	-	-
Legislación	-	-	-	-	-	-
Justicia	-	-	-	-	-	-
Coordinación de la Política de Gobierno	-	-	-	-	-	-
Relaciones Exteriores	-	-	-	-	-	-
Asuntos Financieros y Hacendarios	-	-	-	-	-	-
Seguridad Nacional	-	-	-	-	-	-
Asuntos de Orden Público y de Seguridad Interior	-	-	-	-	-	-
Otros Servicios Generales	-	-	-	-	-	-
<i>Desarrollo Social</i>	30,319,238	1,228,561	31,547,799	30,850,846	30,850,846	696,953
Protección Ambiental	-	-	-	-	-	-
Vivienda y Servicios a la Comunidad	-	-	-	-	-	-
Salud	-	-	-	-	-	-
Recreación, Cultura y Otras Manifestaciones Sociales	-	-	-	-	-	-
Educación	30,319,238	1,228,561	31,547,799	30,850,846	30,850,846	696,953
Protección Social	-	-	-	-	-	-
Otros Asuntos Sociales	-	-	-	-	-	-
<i>Desarrollo Económico</i>	-	-	-	-	-	-
Asuntos Económicos, Comerciales y Laborales en Gral.	-	-	-	-	-	-
Agropecuaria, Silvicultura, Pesca y Caza	-	-	-	-	-	-
Combustibles y Energía	-	-	-	-	-	-
Minería, Manufacturas y Construcción	-	-	-	-	-	-
Transporte	-	-	-	-	-	-
Comunicaciones	-	-	-	-	-	-
Turismo	-	-	-	-	-	-
Ciencia, Tecnología e Innovación	-	-	-	-	-	-
Otras Industrias y Otros Asuntos Económicos	-	-	-	-	-	-
<i>Otras no Clasificadas en Funciones Anteriores</i>	-	-	-	-	-	-
Transacciones de la Deuda Pública / Costo Financiero de la Deuda	-	-	-	-	-	-
Transferencias, Participaciones y Aportaciones entre Diferentes Niveles y Ordenes de Gobierno	-	-	-	-	-	-
Saneamiento del Sistema Financiero	-	-	-	-	-	-
Adeudos de Ejercicios Fiscales Anteriores	-	-	-	-	-	-
Total del Egresos	65,660,590	9,898,374	75,558,964	73,371,924	71,630,926	2,187,040

Concepto	Egresos					Subejercicio
	Aprobado	Ampliaciones/ (Reducciones)	Modificado	Devengado	Pagado	
Gasto No Etiquetado	16,025,358	-	16,025,358	16,015,015	15,717,734	10,343
<i>Personal Administrativo y de Servicio Público</i>	<i>16,025,358</i>	-	<i>16,025,358</i>	<i>16,015,015</i>	<i>15,717,734</i>	<i>10,343</i>
<i>Magisterio</i>	-	-	-	-	-	-
<i>Servicios de Salud</i>	-	-	-	-	-	-
<i>Personal Administrativo</i>	-	-	-	-	-	-
<i>Personal Médico, Paramédico y afín</i>	-	-	-	-	-	-
<i>Seguridad Pública</i>	-	-	-	-	-	-
<i>Gastos Asociados a la Implementación de Nuevas Leyes Fed. o Reformas a las Mismas</i>	-	-	-	-	-	-
<i>Nombre del Programa o Ley 1</i>	-	-	-	-	-	-
<i>Nombre del Programa o Ley 2</i>	-	-	-	-	-	-
<i>Sentencias Laborales Definitivas</i>	-	-	-	-	-	-
Gasto Etiquetado	27,362,072	1,228,561	28,590,633	27,898,966	27,898,966	691,667
<i>Personal Administrativo y de Servicio Público</i>	<i>27,362,072</i>	<i>1,228,561</i>	<i>28,590,633</i>	<i>27,898,966</i>	<i>27,898,966</i>	<i>691,667</i>
<i>Magisterio</i>	-	-	-	-	-	-
<i>Servicios de Salud</i>	-	-	-	-	-	-
<i>Personal Administrativo</i>	-	-	-	-	-	-
<i>Personal Médico, Paramédico y afín</i>	-	-	-	-	-	-
<i>Seguridad Pública</i>	-	-	-	-	-	-
<i>Gastos Asociados a la Implementación de Nuevas Leyes Fed. o Reformas a las Mismas</i>	-	-	-	-	-	-
<i>Nombre del Programa o Ley 1</i>	-	-	-	-	-	-
<i>Nombre del Programa o Ley 2</i>	-	-	-	-	-	-
<i>Sentencias Laborales Definitivas</i>	-	-	-	-	-	-
Total del Gasto en Servicios Personales	43,387,430	1,228,561	44,615,991	43,913,981	43,616,700	702,010

Concepto	Egresos						Subejercicio
	Aprobado	Ampliaciones/ (Reducciones)	Modificado	Devengado	Pagado		
	1	2	3 = (1 + 2)	4	5	6 = (3 - 4)	
Gasto Corriente	56,983,871	11,248,289	68,232,160	66,045,120	64,304,122	2,187,040	
Gasto de Capital	3,176,719	(1,955,199)	1,221,520	1,221,520	1,221,520	-	
Amortización de la Deuda y Disminución de Pasivos	-	-	-	-	-	-	
Pensiones y Jubilaciones	5,500,000	605,284	6,105,284	6,105,284	6,105,284	-	
Participaciones	-	-	-	-	-	-	
Total del Gasto	65,660,590	9,898,374	75,558,964	73,371,924	71,630,926	2,187,040	



Información Programática

CUENTA PÚBLICA ANUAL
EL INSTITUTO DE CAPACITACIÓN PARA
EL TRABAJO DEL ESTADO DE MORELOS

2022

Concepto	Egresos					Subejercicio
	Aprobado	Ampliaciones/ (Reducciones)	Modificado	Devengado	Pagado	
	1	2	3 = (1 + 2)	4	5	6 = (3 - 4)
Programas	-	-	-	-	-	-
Subsidios: Sector Social y Privado o Ent. Federativas y Municipios	-	-	-	-	-	-
Sujetos a Reglas de Operación	-	-	-	-	-	-
Otros Subsidios	-	-	-	-	-	-
Desempeño de las Funciones	-	-	-	-	-	-
Prestación de Servicios Públicos	-	-	-	-	-	-
Provisión de Bienes Públicos	-	-	-	-	-	-
Planeación, Seguimiento y Evaluación de Políticas Públicas	-	-	-	-	-	-
Promoción y Fomento	-	-	-	-	-	-
Regulación y Supervisión	-	-	-	-	-	-
Funciones de las Fuerzas Armadas (Únicamente Gobierno Federal)	-	-	-	-	-	-
Específicos	-	-	-	-	-	-
Proyectos de Inversión	-	-	-	-	-	-
Administrativos y de Apoyo	-	-	-	-	-	-
Apoyo al Proceso Presupuestario y para Mejorar la Eficiencia Institucional	-	-	-	-	-	-
Apoyo a la Función Pública y al Mejoramiento de la Gestión	-	-	-	-	-	-
Operaciones Ajenas	-	-	-	-	-	-
Compromisos	-	-	-	-	-	-
Obligaciones de Cumplimiento de Resolución Jurisdiccional	-	-	-	-	-	-
Desastres Naturales	-	-	-	-	-	-
Obligaciones	-	-	-	-	-	-
Pensiones y Jubilaciones	-	-	-	-	-	-
Aportaciones a la Seguridad Social	-	-	-	-	-	-
Aportaciones a Fondos de Estabilización	-	-	-	-	-	-
Aportaciones a Fondos de Inversión y Reestructura de Pensiones	-	-	-	-	-	-
Programas de Gasto Federalizado (Gobierno Federal)	-	-	-	-	-	-
Gasto Federalizado	65,660,590	9,898,374	75,558,964	73,371,924	71,630,926	2,187,040
Participaciones a Entidades Federativas y Municipios	-	-	-	-	-	-
Costo financiero, deuda o apoyos a deudores y ahorradores de la banca	-	-	-	-	-	-
Adeudos de ejercicios fiscales anteriores	-	-	-	-	-	-
Total del Gasto	65,660,590	9,898,374	75,558,964	73,371,924	71,630,926	2,187,040



Concepto	Estimado/Aprobado	Devengado	Recaudado/Pagado
I. Ingresos Presupuestarios	65,660,590	72,354,719	72,354,719
1. Ingresos del Gobierno de la Entidad Federativa	-	-	-
2. Ingresos del Sector Paraestatal	65,660,590	72,354,719	72,354,719
II. Egresos Presupuestarios	65,660,590	73,371,924	71,630,926
3. Egresos del Gobierno de la Entidad Federativa	-	-	-
4. Egresos del Sector Paraestatal	65,660,590	73,371,924	71,630,926
III. Balance Presupuestario (Superávit o Déficit) (III= I - II)	-	(1,017,205)	723,793

Concepto	Estimado/Aprobado	Devengado	Recaudado/Pagado
III. Balance presupuestario (Superávit o Déficit)	-	(1,017,205)	723,793
IV. Intereses, Comisiones y Gastos de la Deuda	-	-	-
V. Balance Primario (Superávit o Déficit) (V= III + IV)	-	(1,017,205)	723,793

Concepto	Estimado/Aprobado	Devengado	Recaudado/Pagado
A. Financiamiento	-	-	-
B. Amortización de la deuda	-	-	-
C. Financiamiento Neto	-	-	-

PROGRAMAS Y PROYECTOS DE INVERSIÓN

EL PROYECTO DE INVERSIÓN DE EL INSTITUTO DE CAPACITACIÓN PARA EL TRABAJO DEL ESTADO DE MORELOS ES;

“CAPACITACIÓN PARA Y EN EL TRABAJO”

Dentro del Programa Presupuestario estamos ubicados en “Habilidades en el Empleo y Seguridad Laboral, con el propósito de que la población desempleada y sub empleada obtenga más oportunidades de empleo.

El objetivo estratégico es promover la operación de Políticas Públicas que apoyen la generación de empleo, a través de la capacitación a personas desempleadas para fomentar el auto empleo o el empleo.

Los objetivos fundamentales son:

- I. Impartir e impulsar la capacitación formal para el trabajo en la entidad, propiciando su mejor calidad y su vinculación con el aparato productivo y las necesidades de desarrollo regional;
- II. Promover el surgimiento de nuevos perfiles académicos, que correspondan a las necesidades del mercado laboral; y
- III. Formar y actualizar a los instructores que se harán cargo de capacitar a los alumnos del Instituto.

X. Reportes de avance en los indicadores de los Programas Presupuestarios del Poder Ejecutivo con Matrices de Indicadores para Resultados

Ejercicio Fiscal 2022
Trimestre: Cuarto

Fecha 16/01/2023

Programa presupuestario:		Ramo:		Dependencia o Entidad:		Unidad (es) responsable (s):		SEMAFORO							
E061. Capacitación de calidad para y en el trabajo		_07_A. Trabajo		Secretaría de Desarrollo Económico y del Trabajo		El Instituto de Capacitación para el Trabajo del Estado de Morelos		Verde: Cumplimiento del 80-100% Amarillo: Cumplimiento del 70-79% Rojo: Cumplimiento menor al 70%							
DATOS DEL PROGRAMA															
ALINEACIÓN															
Plan Estatal de Desarrollo 2019-2024				Agenda 2030											
Eje estratégico:		Programa:		Objetivo:		Meta:		Ejes transversales:							
4. Productividad y competitividad para las y los morelenses		Programa de Capacitación para el Trabajo del Estado de Morelos		Impulsar y promover el talento empresarial de hombres y mujeres morelenses		Meta: Promover políticas orientadas al desarrollo que apoyen las actividades productivas, la creación de empleo pleno y productivo y el emprendimiento, la creatividad y la innovación		Ejes transversales:							
Clasificación Funcional															
3.1 Asuntos Económicos, Comerciales y Laborales en General		Subfunción: 3.1.2 Asuntos Laborales Generales		102. Capacitación para el trabajo y promoción de empleos											
RESULTADOS															
INDICADORES															
Nivel	Objetivos (Resumen Narrativo)	Nombre del Indicador	Definición del indicador	Método de cálculo	Unidad de medida	Tipo-Dimensión-Sentido de medición-Frecuencia de medición	Linea base	Meta anual 2022			AVANCE ACUMULADO		SEMAFORO		
							2021	1er. Trim.	2do. Trim.	3er. Trim.	4to. Trim.	Absoluto	Rebrivo		
Fin	9. Contribuir al crecimiento económico	Tasa de desocupación estatal	Proporción de personas que desean trabajar y están en condiciones de hacerlo, pero no encuentran un empleo activo) * 100	(Población desempleada / Población económicamente activa) * 100	Porcentaje	Estratégico-Eficacia-Ascendente-Anual	2.56%								
Propósito	Las personas mayores de 15 años en el Estado de Morelos tienen mayores oportunidades de capacitación para y en el Trabajo, así como la incubación de empresas.	Porcentaje de personas capacitadas para el trabajo	Mide la proporción de personas desempleadas capacitadas para el trabajo con relación al total de desempleados que solicitan capacitación) * 100	(Número de desempleados capacitados / Total de desempleados que solicitan capacitación) * 100	Porcentaje	Estratégico-Eficacia-Ascendente-Trimestral	35,703	100%	100%	100%	100%	28,565	100.0%		Verde
		Porcentaje de personas capacitadas en el trabajo	Mide la proporción de personas capacitadas en el trabajo con relación al total de personas con estabilidad laboral que solicitan capacitación	(Número de personas con estabilidad laboral capacitadas en el trabajo / Total de personas con estabilidad laboral que solicitan capacitación) * 100	Porcentaje	Estratégico-Eficacia-Ascendente-Trimestral	5,214	100%	100%	100%	100%	3,055	100.0%		Verde
Componente 1	Capacitación para y en el Trabajo	Porcentaje de alumnos capacitados	Mide la proporción de alumnos atendidos con relación al total de alumnos que solicitan algún servicio de capacitación	(Total de alumnos que solicitan algún servicio de capacitación en el ICATMOR) / (Total de alumnos atendidos en el ICATMOR) * 100	Porcentaje	Gestión-Eficacia-Ascendente-Anual	40,917					31,620	100.0%		Verde
Actividad 1.4	Impartición de cursos de capacitación	Costo Promedio anual por alumno atendido	Mide el costo promedio que representa atender a un alumno por año	(Cantidad de recursos ejercidos en el año 2021 / Total de alumnos atendidos en el año 2021)	Promedio	Estratégico-Economía-Descendente-Anual	1,374				1,374	1,853			Rojo
		Porcentaje de cursos de capacitación impartidos	Mide la proporción de cursos impartidos por el ICATMOR en relación al total de cursos promovidos por el ICATMOR	(Cantidad de cursos impartidos / Total de cursos promovidos) * 100	Porcentaje	Estratégico-Eficacia-Ascendente-Trimestral	0	100%	100%	100%	100%	2,681	100.0%		Verde
Actividad 1.3	Generación de convenios de colaboración con Instituciones y organismos del sector público, privado y social.	Porcentaje de alumnos capacitados derivados de la colaboración con otras instituciones	Mide la proporción de alumnos capacitados derivados de la colaboración con otras instituciones al ICATMOR	(Número de alumnos capacitados en el ICATMOR derivados de la colaboración con otras instituciones / Total de alumnos inscritos al ICATMOR) * 100	Porcentaje	Gestión-Eficacia-Ascendente-Trimestral	18,822	46%	46%	46%	46%	14,237	45.0%		Verde
		Número de convenios formalizados con instituciones y organismos del sector público, privado y social.	Mide la cantidad de convenios formalizados con instituciones y organismos del sector público, privado y social.	(Número de convenios formalizados con instituciones y organismos del sector público, privado y social)	Número	Gestión-Eficacia-Ascendente-Trimestral	66	40	60	80	80	66	100.0%		Verde
Actividad 1.2	Promoción de la oferta educativa a través de redes sociales y otros medios	Porcentaje de alumnos inscritos al ICATMOR por la promoción de la oferta educativa en redes sociales y otros medios.	Mide la proporción de alumnos inscritos al ICATMOR por la promoción de la oferta educativa en redes sociales y otros medios con relación al total de alumnos inscritos al ICATMOR	(Número de alumnos inscritos al ICATMOR por la promoción de la oferta educativa en redes sociales y otros medios / Total de alumnos inscritos al ICATMOR) * 100	Porcentaje	Gestión-Eficacia-Ascendente-Trimestral	22,095	54%	54%	54%	54%	17,074	54.0%		Verde
		Número de publicaciones realizadas en redes sociales para la promoción de la oferta educativa.	Mide la cantidad de spots difundidos o campañas realizadas donde se promovió la oferta educativa del ICATMOR	(Cantidad de Spots difundidos o campañas realizadas de promoción de la oferta educativa del ICATMOR) * 100	Número	Gestión-Eficacia-Ascendente-Trimestral	1,149	288	575	862	1,149	921	80.2%		Verde
Actividad 1.1	Contratación de instructores	Porcentaje de instructores contratados para la impartición de cursos.	Mide la proporción de instructores contratados en relación al total de instructores requeridos	(Número de instructores contratados / Total de instructores requeridos) * 100	Porcentaje	Gestión-Eficacia-Ascendente-Trimestral	0	100%	100%	100%	100%	372	100.0%		Verde

X. Reportes de avance en los Indicadores de los Programas Presupuestarios del Poder Ejecutivo con Matrices de Indicadores para Resultados

Programa presupuestario:		DATOS DEL PROGRAMA											
E061. Capacitación de calidad para y en el trabajo		Secretaría de Desarrollo Económico y del Trabajo											
Componente 2		El Instituto de Capacitación para el Trabajo del Estado de Morelos											
Actividad 2.2		Unidad (es) responsable (s):											
Actividad 2.1		Dependencia o Entidad:											
Componente 3		Gestión-Eficacia-Ascendente-Trimestral											
Actividad 3.2		Gestión-Eficacia-Ascendente-Trimestral											
Actividad 3.1		Gestión-Eficacia-Ascendente-Trimestral											
Componente 2	Servicio de incubación de empresas o torgado	Porcentaje de proyectos vinculados con Instituciones financieras	Mide la proporción de proyectos vinculados con instituciones financieras capaces de fondar proyectos de negocios en relación al número de proyectos elaborados por los emprendedores por los	(Número de proyectos vinculados con instituciones financieras / Total de proyectos elaborados por emprendedores)*100	2	100%	100%	100%	100%	100%	2	100.0%	Verde
Actividad 2.2	Emprendedores capacitados en planes de negocios	Porcentaje de emprendedores capacitados en planes de negocios	Mide la proporción de emprendedores capacitados en planes de negocios con relación al total de emprendedores que solicitan capacitación en planes de negocios	(Número de emprendedores capacitados en planes de negocios / Total de emprendedores que solicitan capacitación en planes de negocios)*100	60	100%	100%	100%	100%	100%	60	100.0%	Verde
Actividad 2.1	Registro de emprendedores por la promoción de incubadora de empresas en redes sociales y otros medios	Porcentaje de emprendedores registrados al ICATMOR por la promoción de la oferta educativa en redes sociales y otros medios	Mide la proporción de emprendedores registrados al ICATMOR con relación al total de emprendedores que solicitan registro de proyectos para incubación.	(Número de emprendedores registrados / Total de emprendedores que solicitan registro de proyectos para incubación. aICATMOR)*100	60	100%	100%	100%	100%	100%	60	100.0%	Verde
Componente 3	Certificación en estándares de competencias realizada	Número de personas certificadas en estándares de competencias	Mide el número de personas certificadas en competencia laboral en el periodo	Sumatoria de personas certificadas durante el periodo	97	30	75	105	119	136	114.3%	Verde	
Actividad 3.2	Alineación de personas en Estándares de Competencias laborales	Porcentaje de personas alineadas en estándares de competencias laborales	Mide la proporción de personas que son alineadas con estándares de competencias laborales en relación al total de personas que solicitan alineación con estándares de competencias laborales	(Número de personas alineadas a estándares de competencias / Total de personas que solicitan evaluación en estándares de competencias)*100	0	100%	100%	100%	100%	225	100.0%	Verde	
Actividad 3.1	Promoción de certificación de competencias a través de redes sociales y otros medios	Número de publicaciones realizadas en redes sociales y otros medios para promoción de certificación de competencias.	Mide el número de publicaciones realizadas en redes sociales y otros medios promoviendo certificación de competencias laborales	Sumatoria de publicaciones de promoción realizadas en redes sociales y otros medios	78	19	39	59	78	69	88.5%	Verde	

X. Reportes de avance en los Indicadores de los Programas Presupuestarios del Poder Ejecutivo con Matrices de Indicadores para Resultados

Ejercicio Fiscal 2022
Trimestre: Cuarto

Fecha 16/01/2023

Programa presupuestario: E061 Capacitación de calidad para y en el trabajo		Ramo: 07_A_Trabajo		Dependencia o Entidad: Secretaría de Desarrollo Económico y del Trabajo		Unidad (es) responsable (s): El Instituto de Capacitación para el Trabajo del Estado de Morelos	
DATOS DEL PROGRAMA							
PRESUPUESTO (Miles de pesos)							
COMPONENTES DEL PRESUPUESTO				EJERCIDO AL TRIMESTRE DE CIERRE			
Gasto corriente y social				Gasto corriente y social			
Modalidad del presupuesto	Ingresos Propios	Estatal	Federal	Total	Ingresos Propios	Estatal	Federal
PRESUPUESTO AUTORIZADO	27,778.00	27,778.00	30,319.00	58,097.0		27,766.0	30,319.0
PRESUPUESTO MODIFICADO	27,778.00	27,778.00	31,547.00	59,325.0		27,666.0	30,850.0
Inversión				Inversión			
Modalidad del presupuesto	Ingresos Propios	Estatal	Ramo 33 Fondo: F. III	Total	Ingresos Propios	Estatal	Ramo 33 Fondo: Otros Prog. Federales
PRESUPUESTO AUTORIZADO				-			-
PRESUPUESTO MODIFICADO				-			-
Gasto autorizado total (Gasto corriente + inversión)				59,325.0	Gasto Ejercido total (Gasto corriente + inversión)		
					58,516.0		
					98.6%		
					98.6%		

Justificación de la diferencia de avances realizados con respecto a las metas programadas, cuando no se cumplió la meta o cuando se superó considerablemente.

En el Componente 1: Costo Promedio anual por alumno atendido; se rebasa la meta programada, derivado de que se empezaron a dar nuevamente las clases presenciales, por lo que incrementaron los gastos de operación del Instituto y por ende el costo por alumno.





Anexos

CUENTA PÚBLICA ANUAL
EL INSTITUTO DE CAPACITACIÓN PARA
EL TRABAJO DEL ESTADO DE MORELOS | 2022



ICATMOR
INSTITUTO DE CAPACITACIÓN
PARA EL TRABAJO DEL
ESTADO DE MORELOS

Cuenta Pública Anual 2022
EL INSTITUTO DE CAPACITACIÓN PARA EL TRABAJO DEL ESTADO DE MORELOS
Relación de Bienes Inmuebles que Componen su Patrimonio
Al 31 de diciembre de 2022



Código	Descripción del Bien Inmueble	Valor en libros
	LOS BIENES MUEBLES CONSIDERAN EL VALOR DE TODA LA INFRAESTRUCTURA TANGIBLE COMO EDIFICIOS HABITACIONALES OS CUALES SON PROPIEDAD DEL PODER EJECUTIVO DEL GOBIERNO DEL ESTADO DE MORELOS	5,986,693



Clave	Fondo, Programa o Convenio	Datos de la Cuenta Bancaria	
		Institución Bancaria	Número de Cuenta
	RAMO 11 2022	BANAMEX	70175110095

RELACION DE ESQUEMAS BURSATILES Y DE COBERTURAS FINANCIERAS

DEL 1 DE ENERO AL 31 DE DICIEMBRE DE 2022

En relación a los esquemas bursátiles y de coberturas financieras, se aclara que no es aplicable a este Instituto, ya que actualmente no realiza operaciones de dicha naturaleza, la presente es con a la finalidad de dar cumplimiento al artículo 46, último párrafo de la Ley General de Contabilidad Gubernamental



MORELOS
2018 - 2024



Fideicomiso Balneario Agua Hedionda

CUENTA PÚBLICA ANUAL CONSOLIDADA
ENTIDADES PARAESTATALES


2022



Introducción

CUENTA PÚBLICA ANUAL
FIDEICOMISO BALNEARIO AGUA HEDIONDA

2022



FIDEICOMISO BALNEARIO
AGUA HEDIONDA



Dependencia: Secretaría de Turismo
Sección: Fideicomiso Balneario Agua

“2022, Año de Ricardo Flores Magón”

Introducción

En cumplimiento al mandato contenido en el Artículo 32 de la Constitución Política del Estado Libre y Soberano de Morelos, así como a lo señalado en los Artículos 44, 45, 47, 49, 52, 53, 54 de la Ley General de Contabilidad y Gasto Público del Estado de Morelos y artículo 46 párrafo tercero, 66 fracción X y XIV de la Ley Orgánica de la Administración Pública del Estado de Morelos, el director general del Fideicomiso Balneario Agua Hedionda, presenta al Congreso del Estado y a la Dirección General de Contabilidad de la Secretaría de Hacienda del Poder Ejecutivo del Estado de Morelos, la **Cuenta Pública Anual del Fideicomiso Balneario Agua Hedionda**, que comprende **del 01 de enero al 31 de diciembre de 2022**, documento con el cual se informa sobre la situación que guarda las finanzas públicas de este fideicomiso; con él se fomenta la rendición de cuentas y la transparencia del uso de los recursos públicos, cumpliendo con el mandato contenido en los artículos antes mencionados.

Es importante precisar que además de informar conforme a las obligaciones que se desprenden del marco jurídico local, también se cumple con lo establecido en la Ley de Disciplina Financiera de las Entidades Federativas y Municipios y al amparo del Acuerdo por el que se armoniza la estructura de las cuentas públicas emitido por el Consejo Nacional de Armonización Contable (CONAC).

Bases de preparación de los Estados Financieros.

En los artículos 52, 53 y 54 se establece que los estados financieros y demás información presupuestaria, programática y contable que emane de los registros de los entes públicos, serán la base para la emisión de informes periódicos y para la formulación de la cuenta pública anual.

Los estados financieros del Fideicomiso Agua Hedionda del 01 de enero al 31 de diciembre del ejercicio fiscal 2022, contabilizan los eventos y las transacciones económicas cuantificables de las operaciones expresadas y contabilizadas en moneda nacional, producto de la gestión presupuestaria.

Los principios, criterios, normas y reglas específicas que rigen la contabilidad gubernamental, de acuerdo a las mejores prácticas contables aplicables al Fideicomiso, le otorgan sustento al registro de las operaciones y a la presentación de los estados financieros. Estas características facilitan a las instancias fiscalizadoras comprobar en las áreas centrales de contabilidad la veracidad de los datos de los ingresos y gastos públicos.

El estado de situación financiera comparativo del Fideicomiso Balneario Agua Hedionda, incluye las operaciones con incidencia presupuestaria, como aquellas que no tienen ese efecto, además del patrimonio público y la inversión realizada a través de los recursos propios devengados de los servicios que presta como balneario.

En las actividades de revisión de las cifras presupuestarias, así como de la información obtenida de los sistemas de controles presupuestarios respecto al tratamiento de las operaciones de gasto público, interviene de manera relevante la Secretaría de Contraloría del Gobierno del Estado de Morelos.

Para formular los informes que se incluyen en este documento, se utilizan procedimientos de validación, análisis y agrupación aplicando metodologías que permiten determinar los resultados y compararlos con los del ejercicio precedente, con el propósito de medir su evolución. De esta forma, los reportes sobre las finanzas, además de constituir un elemento básico y confiable para la fiscalización, permiten cumplir con el objetivo de proporcionar información financiera al Comité Técnico del Fideicomiso Balneario Agua Hedionda y a la sociedad a través del IMIPE, para llevar a cabo el análisis de los resultados del ejercicio respecto a los obtenidos en el año anterior.

Para apoyar la interpretación de los Estados Financieros, se incorporan notas en las que se establecen las bases utilizadas para su elaboración, las principales políticas contables y las explicaciones a las variaciones más representativas de los saldos del ejercicio, respecto a los obtenidos en el ejercicio fiscal 2020; dichas explicaciones se integran a partir de la información proporcionada por los Departamentos de Recursos Financieros y Contabilidad y de Recursos Humanos y Materiales.

El estado de actividades registra la diferencia entre los resultados a favor y en contra del Fideicomiso Balneario Agua Hedionda, derivada de las operaciones presupuestarias y no presupuestarias correspondientes al ejercicio, así como las variaciones al patrimonio que resultan de los traspasos de los saldos de años anteriores.

La agrupación de los datos del egreso, en términos generales se sustenta en los mismos términos presentados en el Presupuesto de Egresos del Fideicomiso Balneario Agua Hedionda.

La cuenta pública del Fideicomiso Balneario Agua Hedionda, formará parte de la consolidación de la cuenta pública de la entidad federativa.

De conformidad con el Acuerdo por el que se armoniza la estructura de las cuentas públicas y atendiendo a la recomendación de la Secretaría de Hacienda del Poder Ejecutivo del Estado de Morelos, la Dirección General de Fideicomiso Balneario Agua Hedionda, presenta la siguiente información contable:

- a) Estado de situación financiera;
Estado de situación financiera detallado – LDF;
- b) Estado de actividades;
- c) Estado de variación en la hacienda pública;
- d) Estado de cambios en la situación financiera;
- e) Notas a los estados financieros;
- f) Estado analítico del activo;

- g) Estado analítico de la deuda y otros pasivos:
Informe analítico de la Deuda Pública y otros pasivos – LDF;
Informe analítico de obligaciones diferentes de financiamientos – LDF; y,
h) Estado de flujos de efectivo.

Por su parte la información presupuestal que se presenta es la siguiente:

- a) Estado analítico de ingresos; Estado analítico de ingresos detallado – LDF;
b) Balance presupuestario – LDF;
c) Estado analítico de ejercicio del presupuesto de egresos con las siguientes clasificaciones:
Administrativa, económica y por objeto del gasto.
Estado analítico del ejercicio del presupuesto de egresos detallado – LDF (clasificación por objeto del gasto),
Estado analítico del ejercicio del presupuesto de egresos detallado – LDF (clasificación funcional),
Estado analítico del ejercicio del presupuesto de egresos detallado – LDF (clasificación de servicios personales por categoría).
Funcional-programática.
Endeudamiento neto;
Interés de la deuda.

La información programática que se presenta es la siguiente:

- a) Gasto por categoría programática;
b) Indicadores de la postura fiscal;
c) Ingresos presupuestarios;
d) Gastos presupuestarios
e) Postura fiscal.

Relación de bienes muebles que compone el patrimonio.
Relación de bienes inmuebles que compone el patrimonio.
Relación de cuentas bancarias productivas específicas.



Información Contable

CUENTA PÚBLICA ANUAL
FIDEICOMISO BALNEARIO AGUA HEDIONDA

2022

Concepto	2022	2021	Concepto	2022	2021
INGRESOS Y OTROS BENEFICIOS			GASTOS Y OTRAS PÉRDIDAS		
<i>Ingresos de la Gestión</i>	9,659,951	6,503,306	<i>Gastos de Funcionamiento</i>	11,504,886	9,439,603
Impuestos	-	-	Servicios Personales	9,621,645	8,394,210
Cuotas y Aportaciones de Seguridad Social	-	-	Materiales y Suministros	668,271	206,573
Contribuciones de Mejoras	-	-	Servicios Generales	1,214,970	838,820
Derechos	-	-	<i>Transferencias, Asignaciones, Subsidios y Otras Ayudas</i>	-	-
Productos	-	-	Transferencias Internas y Asignaciones al Sector Público	-	-
Aprovechamientos	-	-	Transferencias al Resto del Sector Público	-	-
Ingresos por Venta de Bienes y Prestación de Servicios	9,659,951	6,503,306	Subsidios y Subvenciones	-	-
<i>Participaciones, Aportaciones, Convenios, Incentivos Derivados de la Colaboración Fiscal, Fondos Distintos de Aportaciones, Transferencias, Asignaciones, Subsidios y Subvenciones, y Pensiones y Jubilaciones</i>	2,970,491	2,000,000	Ayudas Sociales	-	-
Participaciones, Aportaciones, Convenios, Incentivos Derivados de la Colaboración Fiscal y Fondos Distintos de Aportaciones	-	-	Pensiones y Jubilaciones	-	-
Transferencias, Asignaciones, Subsidios y Subvenciones, y Pensiones y Jubilaciones	2,970,491	2,000,000	Transferencias a Fideicomisos, Mandatos y Contratos Análogos	-	-
<i>Otros Ingresos y Beneficios</i>			Transferencias a la Seguridad Social	-	-
Ingresos Financieros	-	-	Donativos	-	-
Incremento por Variación de Inventarios	-	-	Transferencias al Exterior	-	-
Disminución del Exceso de Estimaciones por Pérdida o Deterioro u Obsolescencia	-	-	<i>Participaciones y Aportaciones</i>	-	-
Disminución del Exceso de Provisiones	-	-	Participaciones	-	-
Otros Ingresos y Beneficios Varios	-	-	Aportaciones	-	-
Total de Ingresos y Otros Beneficios	12,630,685	8,520,212	Convenios	-	-
			<i>Intereses, Comisiones y Otros Gastos de la Deuda Pública</i>	-	-
			Intereses de la Deuda Pública	-	-
			Comisiones de la Deuda Pública	-	-
			Gastos de la Deuda Pública	-	-
			Costo por Coberturas	-	-
			Apoyos Financieros	-	-
			<i>Otros Gastos y Pérdidas Extraordinarias</i>	387,841	497,967
			Estimaciones, Depreciaciones, Deterioros, Obsolescencia y Amortizaciones	387,841	497,967
			Provisiones	-	-
			Disminución de Inventarios	-	-
			Aumento por Insuficiencia de Estimaciones por Pérdida o Deterioro u Obsolescencia	-	-
			Aumento por Insuficiencia de Provisiones	-	-
			Otros Gastos	-	-
			<i>Inversión Pública</i>	-	-
			Inversión Pública no Capitalizable	-	-
			Total de Gastos y Otras Pérdidas	11,892,727	9,937,570
			Resultados del Ejercicio (Ahorro/Desahorro)	737,958	(1,417,358)

Bajo protesta de decir verdad declaramos que los Estados Financieros y sus notas, son razonablemente correctos y son responsabilidad del emisor.

CONCEPTO	Año		CONCEPTO	Año	
	2022	2021		2022	2021
ACTIVO			PASIVO		
Activo Circulante			Pasivo Circulante		
Derechos y Equivalentes	1,759,305	189,689	Cuentas por Pagar a Corto Plazo	3,296,508	3,011,556
Derechos a Recibir Efectivo o Equivalentes	21,933	10,510	Documentos por Pagar a Corto Plazo	-	-
Derechos a Recibir Bienes o Servicios	-	-	Porción a Corto Plazo de la Deuda Pública a Largo Plazo	-	-
Inventarios	-	-	Títulos y Valores a Corto Plazo	-	-
Almacenes	-	259,408	Pasivos Diferidos a Corto Plazo	-	-
Estimación por Pérdida o Deterioro de Activos Circulantes	-	-	Fondos y Bienes de Terceros en Garantía y/o Administración a Corto Plazo	-	-
Otros Activos Circulantes	-	-	Provisiones a Corto Plazo	-	-
Total de Activos Circulantes	1,781,238	459,607	Otros Pasivos a Corto Plazo	-	-
Activo No Circulante			Total de Pasivos Circulantes	3,296,508	3,011,556
Inversiones Financieras a Largo Plazo	-	-	Pasivo No Circulante		
Derechos a Recibir Efectivo o Equivalentes a Largo Plazo	43,851	367	Cuentas por Pagar a Largo Plazo	-	-
Bienes Inmuebles, Infraestructura y Construcciones en Proceso	2,949,372	3,244,888	Documentos por Pagar a Largo Plazo	-	-
Bienes Muebles	2,975,908	2,911,243	Deuda Pública a Largo Plazo	-	-
Activos Intangibles	102,979	102,979	Pasivos Diferidos a Largo Plazo	-	-
Depreciación, Deterioro y Amortización Acumulada de Bienes	(2,076,398)	(1,984,072)	Fondos y Bienes de Terceros en Garantía y/o en Administración a Largo Plazo	-	-
Activos Diferidos	2,200	2,200	Provisiones a Largo Plazo	-	-
Estimación por Pérdida o Deterioro de Activos no Circulantes	-	-	Total de Pasivos No Circulantes	3,296,508	3,011,556
Otros Activos no Circulantes	-	-	Total del Pasivo	2,004,151	2,004,151
Total de Activos No Circulantes	3,997,912	4,277,605	HACIENDA PÚBLICA / PATRIMONIO		
Total del Activo	5,779,150	4,737,212	Hacienda Pública / Patrimonio Contribuido		
			Aportaciones	2,004,151	2,004,151
			Donaciones de Capital	-	-
			Actualización de la Hacienda Pública / Patrimonio	-	-
			Hacienda Pública / Patrimonio Generado	478,491	(278,495)
			Resultados del Ejercicio (Ahorro / Desahorro)	737,958	(1,417,358)
			Resultados de Ejercicios Anteriores	(259,467)	(4,553,859)
			Revalúos	-	-
			Reservas	-	-
			Rectificaciones de Resultados de Ejercicios Anteriores	-	5,692,722
			Exceso o Insuficiencia en la Actualización de la Hacienda Pública / Patrimonio	-	-
			Resultado por Posición Monetaria	-	-
			Resultado por Tenencia de Activos no Monetarios	-	-
			Total Hacienda Pública / Patrimonio	2,482,642	1,725,656
			Total del Pasivo y Hacienda Pública / Patrimonio	5,779,150	4,737,212

Bajo protesta de decir verdad declaramos que los Estados Financieros y sus notas, son razonablemente correctos y son responsabilidad del emisor.

CONCEPTO	31 de diciembre 2022	31 de diciembre 2021	CONCEPTO	31 de diciembre 2022	31 de diciembre 2021
ACTIVO			PASIVO		
Activo Circulante			Pasivo Circulante		
Efectivo y Equivalentes	1,759,305	189,689	Cuentas por Pagar a Corto Plazo	3,296,508	3,011,556
Efectivo	27,561	35,459	Servicios Personales por Pagar a Corto Plazo	1,024,733	-
Bancos/Tesorería	1,731,744	152,332	Proveedores por Pagar a Corto Plazo	36,195	-
Bancos/Dependencias y Otros	-	-	Contratistas por Obras Públicas por Pagar a Corto Plazo	-	-
Inversiones Temporales (Hasta 3 meses)	-	1,898	Participaciones y Aportaciones por Pagar a Corto Plazo	-	-
Fondos con Afectación Específica	-	-	Transferencias Otorgadas por Pagar a Corto Plazo	-	-
Depósitos de Fondos de Terceros en Garantía y/o Admon.	-	-	Int., Comisiones y Otros Gastos de la Deuda Púb. por Pagar a Corto Plazo	-	394,316
Otros Efectivos y Equivalentes	-	-	Retenciones y Contribuciones por Pagar a Corto Plazo	617,983	-
			Devoluciones de la Ley de Ingresos por Pagar a Corto Plazo	-	-
Derechos a Recibir Efectivo o Equivalentes	21,933	10,510	Otras Cuentas por Pagar a Corto Plazo	1,617,597	2,617,240
Inversiones Financieras de Corto Plazo	21,933	10,510	Documentos por Pagar a Corto Plazo	-	-
Cuentas por Cobrar a Corto Plazo	-	-	Documentos Comerciales por Pagar a Corto Plazo	-	-
Deudores Diversos por Cobrar a Corto Plazo	-	-	Documentos con Contratistas por Obras Púb. por Pagar a Corto Plazo	-	-
Ingresos por Recuperar a Corto Plazo	-	-	Otros Documentos por Pagar a Corto Plazo	-	-
Deudores por Anticipos de la Tesorería a Corto Plazo	-	-	Porción a Corto Plazo de la Deuda Pública a Largo Plazo	-	-
Préstamos Otorgados a Corto Plazo	-	-	Porción a Corto Plazo de la Deuda Pública	-	-
Otros Derechos a Recibir Efectivo o Equiv. a Corto Plazo	-	-	Porción a Corto Plazo de Arrendamiento Financiero	-	-
Derechos a Recibir Bienes o Servicios	-	-	Títulos y Valores a Corto Plazo	-	-
Ant. a Proveedores por Adq. de Bienes y Prest. de Serv. a Corto Plazo	-	-	Pasivos Diferidos a Corto Plazo	-	-
Ant. a Proveedores por Adq. de Bienes Inm. y Muebles a Corto Plazo	-	-	Ingresos Cobrados por Adelantado a Corto Plazo	-	-
Ant. a Proveedores por Adq. de Bienes Intangibles a Corto Plazo	-	-	Intereses Cobrados por Adelantado a Corto Plazo	-	-
Anticipo a Contratistas por Obras Públicas a Corto Plazo	-	-	Otros Pasivos Diferidos a Corto Plazo	-	-
Otros Derechos a Recibir Bienes o Servicios a Corto Plazo	-	-	Fondos y Bienes de Terceros en Garantía y/o Admon. a C. P.	-	-
Inventarios	-	-	Fondos en Garantía a Corto Plazo	-	-
Inventario de Mercancías para Venta	-	-	Fondos en Administración a Corto Plazo	-	-
Inventario de Mercancías Terminadas	-	-	Fondos Contingentes a Corto Plazo	-	-
Inventario de Mercancías en Proceso de Elaboración	-	-	Fondos de Fideicomisos, Mandatos y Contratos Análogos a Corto Plazo	-	-
Inventario de Materias Primas, Mat. y Suministros para Producción	-	-	Otros Fondos de Terceros en Garantía y/o Administración a Corto Plazo	-	-
Bienes en Tránsito	-	-	Valores y Bienes en Garantía a Corto Plazo	-	-
Almacenes	-	259,408	Provisiones a Corto Plazo	-	-
Estimación por Pérdida o Deterioro de Activos Circulantes	-	-	Provisión para Demandas y Juicios a Corto Plazo	-	-
Est. para Ctas. Incobrables por Derechos a Recibir Efectivo o Equiv.	-	-	Provisión para Contingencias a Corto Plazo	-	-
Estimación por Deterioro de Inventarios	-	-	Otras Provisiones a Corto Plazo	-	-
Otros Activos Circulantes	-	-	Otros Pasivos a Corto Plazo	-	-
Valores en Garantía	-	-	Ingresos por Clasificar	-	-
Bienes en Garantía (excluye depósitos de fondos)	-	-	Recaudación por Participar	-	-
Bienes Deriv. de Embargos, Decom., Aseguramientos y Dación en Pago	-	-	Otros Pasivos Circulantes	-	-
Adquisición con Fondos de Terceros	-	-			
Total de Activos Circulantes	1,781,238	459,607	Total de Pasivos Circulantes	3,296,508	3,011,556

CONCEPTO	31 de diciembre 2022	31 de diciembre 2021	CONCEPTO	31 de diciembre 2022	31 de diciembre 2021
Activo No Circulante			Pasivo No Circulante		
Inversiones Financieras a Largo Plazo	-	-	Cuentas por Pagar a Largo Plazo	-	-
Derechos a Recibir Efectivo o Equivalentes a Largo Plazo	43,851	367	Documentos por Pagar a Largo Plazo	-	-
Bienes Inmuebles, Infraestructura y Const. en Proceso	2,949,372	3,244,888	Deuda Pública a Largo Plazo	-	-
Bienes Muebles	2,975,908	2,911,243	Pasivos Diferidos a Largo Plazo	-	-
Activos Intangibles	102,979	102,979	Fdos. y Bienes de Terceros en Garantía y/o en Admón. a L.P.	-	-
Depreciación, Deterioro y Amortización Acumulada de Bienes	(2,076,398)	(1,984,072)	Provisiones a Largo Plazo	-	-
Activos Diferidos	2,200	2,200	Total de Pasivos No Circulantes	-	-
Estimación por Pérdida o Deterioro de Activos no Circulantes	-	-	Total del Pasivo	3,296,508	3,011,556
Otros Activos no Circulantes	-	-			
Total de Activos No Circulantes	3,997,912	4,277,605	HACIENDA PÚBLICA / PATRIMONIO		
			Hacienda Pública / Patrimonio Contribuido		
Total del Activo	5,779,150	4,737,212	Aportaciones	2,004,151	2,004,151
			Donaciones de Capital	2,004,151	2,004,151
			Actualización de la Hacienda Pública / Patrimonio	-	-
			Hacienda Pública / Patrimonio Generado	478,491	(278,495)
			Resultados del Ejercicio (Ahorro / Desahorro)	737,958	(1,417,358)
			Resultados de Ejercicios Anteriores	(259,467)	(4,553,859)
			Revalúos	-	-
			Reservas	-	-
			Rectificaciones de Resultados de Ejercicios Anteriores	-	5,692,722
			Exceso o Insuficiencia en la Actualización de la Hacienda Pública / Patrimonio	-	-
			Resultado por Posición Monetaria	-	-
			Resultado por Tenencia de Activos no Monetarios	-	-
			Total Hacienda Pública / Patrimonio	2,482,642	1,725,656
			Total del Pasivo y Hacienda Pública / Patrimonio	5,779,150	4,737,212

Bajo protesta de decir verdad declaramos que los Estados Financieros y sus notas, son razonablemente correctos y son responsabilidad del emisor.

Concepto	Origen	Aplicación	Concepto	Origen	Aplicación
ACTIVO	647,250	1,689,188	PASIVO	284,952	-
Activo Circulante	259,408	1,581,039	Pasivo Circulante	284,952	-
Efectivo y Equivalentes	-	1,569,616	Cuentas por Pagar a Corto Plazo	284,952	-
Derechos a Recibir Efectivo o Equivalentes	-	11,423	Documentos por Pagar a Corto Plazo	-	-
Derechos a Recibir Bienes o Servicios	-	-	Porción a Corto Plazo de la Deuda Pública a Largo Plazo	-	-
Inventarios	-	-	Títulos y Valores a Corto Plazo	-	-
Almacenes	259,408	-	Pasivos Diferidos a Corto Plazo	-	-
Estimación por Pérdida o Deterioro de Activos Circulantes	-	-	Fdos. y Bienes de Terceros en Garantía y/o Admón. a C. P.	-	-
Otros Activos Circulantes	-	-	Provisiones a Corto Plazo	-	-
Activo No Circulante	387,842	108,149	Pasivo No Circulante	-	-
Inversiones Financieras a Largo Plazo	-	-	Cuentas por Pagar a Largo Plazo	-	-
Derechos a Recibir Efectivo o Equivalentes a Largo Plazo	-	43,484	Documentos por Pagar a Largo Plazo	-	-
Bienes Inmuebles, Infraestructura y Constr. en Proceso	295,516	-	Deuda Pública a Largo Plazo	-	-
Bienes Muebles	-	64,665	Pasivos Diferidos a Largo Plazo	-	-
Activos Intangibles	-	-	Fdos. y Bienes de Terceros en Garantía y/o Admón. a L. P.	-	-
Depreciación, Deterioro y Amort. Acumulada de Bienes	92,326	-	Provisiones a Largo Plazo	-	-
Activos Diferidos	-	-	HACIENDA PÚBLICA / PATRIMONIO	6,449,708	5,692,722
Est. por Pérdida o Deterioro de Activos no Circulantes	-	-	<i>Hacienda Pública / Patrimonio Contribuido</i>	-	-
Otros Activos no Circulantes	-	-	Aportaciones	-	-
			Donaciones de Capital	-	-
			Actualización de la Hacienda Pública / Patrimonio	-	-
			Hacienda Pública / Patrimonio Generado	6,449,708	5,692,722
			Resultados del Ejercicio (Ahorro / Desahorro)	2,155,316	-
			Resultados de Ejercicios Anteriores	4,294,392	-
			Revalúos	-	-
			Reservas	-	-
			Rectificaciones de Resultados de Ejercicios Anteriores	-	5,692,722
			Exceso o Insuficiencia en la Actualización de la Hacienda Pública / Patrimonio	-	-
			Resultado por Posición Monetaria	-	-
			Resultado por Tenencia de Activos no Monetarios	-	-

Bajo protesta de decir verdad declaramos que los Estados Financieros y sus notas, son razonablemente correctos y son responsabilidad del emisor.

Concepto	Saldo Inicial 1	Cargos del Periodo 2	Abonos del Periodo 3	Saldo Final 4 = (1 + 2 - 3)	Variación del Periodo (4 - 1)
ACTIVO	4,737,212	34,955,967	33,914,029	5,779,150	1,041,938
<i>Activo Circulante</i>	<i>459,607</i>	<i>34,733,833</i>	<i>33,412,202</i>	<i>1,781,238</i>	<i>1,321,631</i>
Efectivo y Equivalentes	189,689	21,323,614	19,753,998	1,759,305	1,569,616
Derechos a Recibir Efectivo o Equivalentes	10,510	13,061,777	13,050,354	21,933	11,423
Derechos a Recibir Bienes o Servicios	-	-	-	-	-
Inventarios	-	-	-	-	-
Almacenes	259,408	348,442	607,850	-	(259,408)
Estimación por Pérdida o Deterioro de Activos Circulantes	-	-	-	-	-
Otros Activos Circulantes	-	-	-	-	-
Activo No Circulante	4,277,605	222,134	501,827	3,997,912	(279,693)
Inversiones Financieras a Largo Plazo	-	-	-	-	-
Derechos a Recibir Efectivo o Equivalentes a Largo Plazo	367	157,469	113,985	43,851	43,484
Bienes Inmuebles, Infraestructura y Constr. en Proceso	3,244,888	-	295,516	2,949,372	(295,516)
Bienes Muebles	2,911,243	64,665	-	2,975,908	64,665
Activos Intangibles	102,979	-	-	102,979	-
Depreciación, Deterioro y Amort. Acumulada de Bienes	(1,984,072)	-	92,326	(2,076,398)	(92,326)
Activos Diferidos	2,200	-	-	2,200	-
Est. por Pérdida o Deterioro de Activos no Circulantes	-	-	-	-	-
Otros Activos no Circulantes	-	-	-	-	-

Bajo protesta de decir verdad declaramos que los Estados Financieros y sus notas, son razonablemente correctos y son responsabilidad del emisor.

Denominación de las Deudas	Moneda de Contratación	Institución o País Acreedor	Saldo Inicial del Periodo	Saldo Final del Periodo
DEUDA PÚBLICA				
Corto Plazo				
Deuda Interna	Pesos		-	-
Instituciones de Crédito			-	-
Títulos y Valores			-	-
Arrendamientos Financieros			-	-
Deuda Externa	Pesos		-	-
Organismos Financieros Internacionales			-	-
Deuda Bilateral			-	-
Títulos y Valores			-	-
Arrendamientos Financieros			-	-
<i>Subtotal a Corto Plazo</i>			-	-
Largo Plazo				
Deuda Interna	Pesos		-	-
Instituciones de Crédito			-	-
Títulos y Valores			-	-
Arrendamientos Financieros			-	-
Deuda Externa	Pesos		-	-
Organismos Financieros Internacionales			-	-
Deuda Bilateral			-	-
Títulos y Valores			-	-
Arrendamientos Financieros			-	-
<i>Subtotal a Largo Plazo</i>			-	-
Otros Pasivos			3,011,556	3,296,508
Total Deuda y Otros Pasivos			3,011,556	3,296,508

Bajo protesta de decir verdad declaramos que los Estados Financieros y sus notas, son razonablemente correctos y son responsabilidad del emisor.

Denominación de la Deuda Pública y Otros Pasivos	Saldo al 31 de Diciembre de 2021	Disposiciones del Periodo	Amortizaciones del Periodo	Revaluaciones, Reclasificaciones y Otros Ajustes	Saldo Final del Periodo	Pago de Intereses del Periodo	Pago de Comisiones y demás costos asociados durante el Periodo
Deuda Pública	-	-	-	-	-	-	-
Corto Plazo	-	-	-	-	-	-	-
<i>Instituciones de Crédito</i>	-	-	-	-	-	-	-
<i>Títulos y Valores</i>	-	-	-	-	-	-	-
<i>Arrendamientos Financieros</i>	-	-	-	-	-	-	-
Largo Plazo	-	-	-	-	-	-	-
<i>Instituciones de Crédito</i>	-	-	-	-	-	-	-
<i>Títulos y Valores</i>	-	-	-	-	-	-	-
<i>Arrendamientos Financieros</i>	-	-	-	-	-	-	-
Otros Pasivos	3,011,556	-	-	-	3,296,508	-	-
Total de la Deuda Pública y Otros Pasivos	3,011,556	-	-	-	3,296,508	-	-
Deuda Contingente¹ (Informativo)	-	-	-	-	-	-	-
Deuda Contingente 1	-	-	-	-	-	-	-
Deuda Contingente 2	-	-	-	-	-	-	-
Deuda Contingente xx	-	-	-	-	-	-	-
Valor de Instrumentos Bono Cupón Cero²	-	-	-	-	-	-	-
Instrumento Bono Cupón Cero 1	-	-	-	-	-	-	-
Instrumento Bono Cupón Cero 2	-	-	-	-	-	-	-
Instrumento Bono Cupón Cero 3	-	-	-	-	-	-	-

- 1 Se refiere a cualquier Financiamiento sin fuente o garantía de pago definida, que sea asumida de manera solidaria o subsidiaria por las Entidades Federativas con sus Municipios, organismos descentralizados y empresas de participación estatal mayoritaria y fideicomisos, locales o municipales, y por los Municipios con sus respectivos organismos descentralizados y empresas de participación municipal mayoritaria.
- 2 Se refiere al valor del Bono Cupón Cero que respalda el pago de los créditos asociados al mismo (Activo).

Obligaciones a Corto Plazo	Monto Contratado	Plazo Pactado	Tasa de Interés	Comisiones y Costos Relacionados	Tasa Efectiva
Obligaciones a Corto Plazo (Informativo)	-	-	-	-	-
Crédito 1	-	-	-	-	-
Crédito 2	-	-	-	-	-
Crédito xx	-	-	-	-	-

Bajo protesta de decir verdad declaramos que los Estados Financieros y sus notas, son razonablemente correctos y son responsabilidad del emisor.

Denominación de las Obligaciones Diferentes de Financiamiento	Fecha del Contrato	Fecha de inicio de operación del proyecto	Fecha de vencimiento	Monto de la inversión pactado	Plazo pactado	Monto promedio mensual del pago de la contraprestación	Monto promedio mensual del pago correspondiente al pago de inversión	Monto pagado de la inversión al 31 de diciembre de 2022	Monto pagado de la inversión actualizado al 31 de diciembre de 2022	Saldo pendiente por pagar de la inversión al 31 de diciembre de 2022
Asociaciones Público Privadas (APP - s)				-		-	-	-	-	-
APP 1				-		-	-	-	-	-
APP 2				-		-	-	-	-	-
APP 3				-		-	-	-	-	-
APP xx				-		-	-	-	-	-
Otros Instrumentos				-		-	-	-	-	-
Otro Instrumento 1				-		-	-	-	-	-
Otro Instrumento 2				-		-	-	-	-	-
Otro Instrumento 3				-		-	-	-	-	-
Otro Instrumento xx				-		-	-	-	-	-
Total de Obligaciones Diferentes de Financiamiento				-		-	-	-	-	-

NO APLICA

Bajo protesta de decir verdad declaramos que los Estados Financieros y sus notas, son razonablemente correctos y son responsabilidad del emisor.

Cuenta Pública Anual 2022
Fideicomiso Bañeario Agua Hedionda
Estado de Variación en la Hacienda Pública
Del 1 de enero al 31 de diciembre de 2022
(Cifras en Pesos)



Concepto	Hacienda Pública/ Patrimonio Contribuido	Hacienda Pública/ Patrimonio Generado de Ejercicios Anteriores	Hacienda Pública/ Patrimonio Generado del Ejercicio	Exceso o Insuficiencia en la Actualización de la Hacienda Pública / Patrimonio	TOTAL
Hacienda Pública / Patrimonio Contribuido Neto de 2021	2,004,151	-	-	-	2,004,151
Aportaciones	2,004,151	-	-	-	2,004,151
Donaciones de Capital	-	-	-	-	-
Actualización de la Hacienda Pública / Patrimonio	-	-	-	-	-
Hacienda Pública / Patrimonio Generado Neto de 2021	-	1,138,863	(1,417,358)	-	(278,495)
Resultados del Ejercicio (Ahorro / Desahorro)	-	-	(1,417,358)	-	(1,417,358)
Resultados de Ejercicios Anteriores	-	(4,553,859)	-	-	(4,553,859)
Revalúos	-	-	-	-	-
Reservas	-	-	-	-	-
Rectificaciones de Resultados de Ejercicios Anteriores	-	5,692,722	-	-	5,692,722
Exceso o Insuficiencia en la Actualización de la Hacienda Pública / Patrimonio Neto de 2021	-	-	-	-	-
Resultado por Posición Monetaria	-	-	-	-	-
Resultado por Tenencia de Activos no Monetarios	-	-	-	-	-
Hacienda Pública / Patrimonio Neto Final de 2021	2,004,151	1,138,863	(1,417,358)	-	1,725,656
Cambios en la Hacienda Pública / Patrimonio Contribuido Neto de 2022	-	-	-	-	-
Aportaciones	-	-	-	-	-
Donaciones de Capital	-	-	-	-	-
Actualización de la Hacienda Pública / Patrimonio	-	-	-	-	-
Variaciones de la Hacienda Pública / Patrimonio Generado Neto de 2022	-	4,294,392	(3,537,406)	-	756,986
Resultados del Ejercicio (Ahorro / Desahorro)	-	-	737,958	-	737,958
Resultados de Ejercicios Anteriores	-	4,294,392	1,417,358	-	5,711,750
Revalúos	-	-	-	-	-
Reservas	-	-	-	-	-
Rectificaciones de Resultados de Ejercicios Anteriores	-	-	(5,692,722)	-	(5,692,722)
Cambios en el Exceso o Insuficiencia en la Actualización de la Hacienda Pública / Patrimonio Neto de 2022	-	-	-	-	-
Resultado por Posición Monetaria	-	-	-	-	-
Resultado por Tenencia de Activos no Monetarios	-	-	-	-	-
Hacienda Pública / Patrimonio Neto Final de 2022	2,004,151	5,433,255	(4,954,764)	-	2,482,642

Bajo protesta de decir verdad declaramos que los Estados Financieros y sus notas, son razonablemente correctos y son responsabilidad del emisor.

Concepto		2022	2021	Concepto		2022	2021
Flujos de Efectivo de las Actividades de Operación							
Origen		12,630,685	8,520,212	Flujos de Efectivo de las Actividades de Inversión			
Impuestos		-	-	Origen		5,925,282	6,156,131
Cuotas y Aportaciones de Seguridad Social		-	-	Bienes Inmuebles, Infraestructura y Construcciones en Proceso		2,949,373	3,244,888
Contribuciones de Mejoras		-	-	Bienes Muebles		2,975,909	2,911,243
Derechos		-	-	Otros Origenes de Inversión		-	-
Productos		-	-	Aplicación		5,093,624	5,002,280
Aprovechamientos		-	-	Bienes Inmuebles, Infraestructura y Construcciones en Proceso		2,949,373	3,244,888
Ingresos por Venta de Bienes y Prestación de Servicios		9,659,951	6,503,306	Bienes Muebles		2,144,251	1,757,392
Participaciones, Aportaciones, Convenios, Incentivos Derivados de la Colaboración Fiscal y Fondos Distintos de Aportaciones		-	-	Otras Aplicaciones de Inversión		-	-
Transferencias, Asignaciones, Subsidios y Subvenciones, y Pensiones y Jubilaciones		2,970,491	2,000,000	Flujos Netos de Efectivo por Actividades de Inversión		831,658	1,153,851
Otros Origenes de Operación		243	16,906	Flujo de Efectivo de las Actividades de Financiamiento			
Aplicación		11,892,727	9,937,570	Origen		-	-
Servicios Personales		9,621,645	8,394,210	Endeudamiento Neto		-	-
Materiales y Suministros		668,271	206,573	Interno		-	-
Servicios Generales		1,214,970	838,820	Externo		-	-
Transf. Internas y Asignaciones al Sector Público		-	-	Otros Origenes de Financiamiento		-	-
Transferencias al resto del Sector Público		-	-	Aplicación		-	-
Subsidios y Subvenciones		-	-	Servicios de la Deuda		-	-
Ayudas Sociales		-	-	Interno		-	-
Pensiones y Jubilaciones		-	-	Externo		-	-
Transf. a Fideicomisos, Mandatos y Contratos Análogos		-	-	Otras Aplicaciones de Financiamiento		-	-
Transferencias a la Seguridad Social		-	-	Flujos Netos de Efectivo por Actividades de Financiamiento		-	-
Donativos		-	-	Incremento/Disminución Neta en el Efectivo y Equivalentes al Efectivo		1,569,616	(263,507)
Transferencias al Exterior		-	-	Efectivo		-	-
Participaciones		-	-	Flujos Netos de Efectivo por Actividades de Operación		189,689	453,196
Aportaciones		-	-	Efectivo y Equivalentes al Efectivo al Inicio del Ejercicio		-	-
Convenios		-	-	Efectivo y Equivalentes al Efectivo al Final del Ejercicio		1,759,305	189,689
Otras Aplicaciones de Operación		387,841	497,967				
Flujos Netos de Efectivo por Actividades de Operación		737,958	(1,417,358)				

Bajo protesta de decir verdad declaramos que los Estados Financieros y sus notas, son razonablemente correctos y son responsabilidad del emisor.

**INFORME SOBRE PASIVOS CONTINGENTES
FIDEICOMISO BALNEARIO AGUA HEDIONDA
ENERO-DICIEMBRE 2022**

En cumplimiento a lo dispuesto por los artículos 46, Fracción I, Inciso f y 52 de la Ley General de Contabilidad Gubernamental, en relación con el Informe sobre Pasivos Contingentes, los cuales, según concepto del Consejo de Armonización contable “CONAC”, un pasivo contingente es:

a) Una obligación posible, surgida a raíz de sucesos pasados, cuya existencia ha de ser confirmada sólo por la ocurrencia, o en su caso, por la no ocurrencia, de uno o más eventos inciertos en el futuro, que no están enteramente bajo el control de la entidad; o bien.

b) Una obligación presente, surgida a raíz de sucesos pasados, que no se ha reconocido contablemente porque:

(i) no es probable que la entidad tenga que satisfacerla, desprendiéndose de recursos que incorporen beneficios económicos; o bien

(ii) el importe de la obligación no pueda ser medido con la suficiente fiabilidad.

En otros términos, los pasivos contingentes son obligaciones que tienen su origen en hechos específicos e independientes del pasado que en el futuro pueden ocurrir o no y,

de acuerdo con lo que acontezca, desaparecen o se convierten en pasivos reales, por ejemplo, juicios, garantías, avales, costos de planes de pensiones, jubilaciones, etc.”

Por lo anterior y a fin de dar cumplimiento a este informe, El Fideicomiso Balneario Agua Hedionda integra el presente informe de Pasivo Contingentes, por el periodo de Enero -DICIEMBRE 2022 a las Notas a los Estados Financieros de este organismo, a fin de que las unidades responsables del gasto consideren estas cifras en sus registros:

<u>Concepto</u>	<u>Concepto del Pasivo Contingente</u>	<u>Importe</u>	<u>Importe Total del Pasivo Contingente</u>
Fideicomiso Balneario Agua Hedionda			
Prestaciones			
Felipe De Jesús Álvarez Ramirez	Prima de Antigüedad	68,764.25	
Abraham Reyes Gómez	Prima de Antigüedad	58,910.54	
Margarita Enríquez Morales	Prima de Antigüedad	68,764.25	
Clemente Ortiz López	Prima de Antigüedad	58,910.54	
Rosa Elia Espinoza Gómez	Prima de Antigüedad	173,216.25	
Odilia García Villalobos	Prima de Antigüedad	81,186.71	
Rosa Galaviz Munguía	Prima de Antigüedad	173,216.25	
Total, Prestaciones			682,968.80
Laudos			
Felipe De Jesús Álvarez Ramirez	Laudos	19,646.93	
Abraham Reyes Gómez	Laudos	16,831.58	
Margarita Enríquez Morales	Laudos	19,646.93	



MORELOS
2018 - 2024



MORELOS
ANFITRION DEL MUNDO
Gobierno del Estado
2018-2024

FIDEICOMISO BALNEARIO
AGUA HEDIONDA



Dependencia: Secretaría de Turismo
Sección: Fideicomiso Balneario Agua

“2022, Año de Ricardo Flores Magón”

Clemente Ortiz López	Laudos	16,831.58	
Rosa Elia Espinoza Gómez	Laudos	41,571.90	
Odilia García Villalobos	Laudos	23,196.20	
Rosa Galaviz Munguía	Laudos	41,571.90	
Total, Laudo		179,297.03	
Total, de Pasivos Contingentes		862,265.83	

Nota: El importe reflejado en la columna “Saldo Pasivo Contingente” se refiere al adeudo pendiente de liquidar en ejercicios subsecuentes.

“Bajo protesta de decir verdad declaramos que los Estados Financieros y sus notas, son razonablemente correctos y son responsabilidad del emisor

“2022, Año de Ricardo Flores Magón”

I. Notas A Los Estados Financieros

En lo concerniente a las Notas a los Estados Financieros, las características y tipos de notas que deberán acompañar a los estados financieros son las que se describen a continuación:

- a) **Notas de desglose;**
 - 1) **Contables**
 - 2) **Presupuestarios**
- b) **Notas de memoria (cuentas de orden); y**
- c) **Notas de gestión administrativa.**

Debido a lo anteriormente expuesto, para el debido cumplimiento a los preceptos normativos antes señalados, se emiten los estados financieros citados, así como las respectivas notas que los acompañan, elaborados conforme al formato, estructura y requerimientos técnicos establecidos por el CONAC, donde se muestra la situación financiera y el resultado de la gestión financiera y presupuestaria al **31 de diciembre de 2022**, del FIDEICOMISO BALNEARIO AGUA HEDIONDA.

a) Notas de desglose

1) Contables

Estado de Situación Financiera

ACTIVO	Notas	5,779,150.00	4,737,212.00
ACTIVO CIRCULANTE		1,781,238.00	459,606.00
Efectivo y Equivalentes		1,759,305.00	189,689.00
Efectivo	1	27,561.00	35,459.00
Bancos/Tesorería		1,731,744.00	152,332.00
Inversiones Temporales (Hasta 3 meses)		-	1,898.00
Derechos a Recibir Efectivo o Equivalentes		21,933.00	10,509.00
Inversiones Financieras	2	21,933.00	10,509.00
Almacenes		-	259,408.00
Mat. Útiles y Equipo Menor de Oficina	3	-	24,847.00
Materiales, Útiles de Impresión y Reproducción		-	239.00
Materiales Estadísticos y Geográficos		-	59,970.00
Materiales, Útiles Equipo Menor Tecnología Inf.		-	99,249.00
Material Impreso e Información Digital		-	14,911.00
Material de Limpieza		-	37,005.00
Materiales y Útiles de Enseñanza		-	23,187.00
ACTIVO NO CIRCULANTE		3,997,912.00	4,277,606.00
Derechos a Recibir Efectivo o Equivalentes a Largo Plazo		43,851.00	367.00
Deudores Diversos a Largo Plazo	4	43,851.00	367.00
Bienes Inmuebles, Infraestructura y Construcciones en Proceso		2,949,372.00	3,244,887.00
Terrenos	5	1,168,806.00	1,168,806.00
Gastos por Amortizar		8,210,349.00	2,076,081.00
Amortización Acumulada		-	6,429,783.00



MORELOS
2018 - 2024



MORELOS
ANFITRION DEL MUNDO
Gobierno del Estado
2018-2024

FIDEICOMISO BALNEARIO
AGUA HEDIONDA



Dependencia: Secretaría de Turismo
Sección: Fideicomiso Balneario Agua

“2022, Año de Ricardo Flores Magón”

Bienes Muebles		2,975,908.00	2,911,243.00
Mobiliario y Equipo de Administración	6	1,018,599.00	980,668.00
Mobiliario y Equipo Educativo y Recreativo		119,834.00	119,834.00
Equipo de Transporte		182,931.00	182,931.00
Maquinaria, Otros Equipos y Herramientas		1,654,544.00	1,627,810.00
Activos Intangibles		102,979.00	102,979.00
Software	7	100,479.00	100,479.00
Licencias		2,500.00	2,500.00
Depreciación, Deterioro y Amortización Acumulada de Bienes		- 2,076,398.00	- 1,984,070.00
Depreciación Acumulada de Bienes Muebles	8	- 2,076,398.00	- 1,984,070.00
Amortización Acumulada de Activos Intangibles			
Activos Diferidos		2,200.00	2,200.00
Otros Activos Diferidos	9	2,200.00	2,200.00
PASIVO		3,296,508.00	3,011,558.00
PASIVO CIRCULANTE		3,296,508.00	3,011,558.00
Cuentas por Pagar a Corto Plazo		3,296,508.00	3,011,558.00
Servicios Personales por Pagar a Corto Plazo	10	1,024,733.00	-
Proveedores por Pagar a Corto Plazo		36,195.00	-
Retenciones y Contribuciones por Pagar a Corto Plazo		-	394,316.00
Acreedores Diversos		-	2,589,016.00
Fonacot		-	9,078.00
Crédito Infonavit		-	241.00
Retención de Cuotas Sindicales		617,983.00	6,005.00
Pensión Alimenticia		-	12,902.00
Adeudos De Ejercicios Fiscales Anteriores		1,617,597.00	-
HACIENDA PÚBLICA/ PATRIMONIO			2,482,637.00
HACIENDA PÚBLICA/PATRIMONIO CONTRIBUIDO		2,004,151.00	2,004,151.00
Aportaciones Del Gobierno Estatal	11	2,004,151.00	2,004,151.00
HACIENDA PÚBLICA /PATRIMONIO GENERADO		1,157,885.00	- 4,553,859.00
Resultados del Ejercicio (Ahorro/ Desahorro)	12		
Ejercicios Años Anteriores		2,094,739.00	- 3,617,009.00
Ejercicio 2001		2,337,323.00	2,337,323.00
Ejercicio 2002		2,357,336.00	2,357,336.00
Ejercicio 2003		128,752.00	128,752.00
Ejercicio 2004		224,965.00	224,965.00
Ejercicio 2005		626,766.00	626,766.00
Ejercicio 2006		347,849.00	347,849.00
Ejercicio 2007		1,369,118.00	1,369,118.00
Ejercicio 2008		1,708,065.00	1,708,065.00
Ejercicio 2009		104,572.00	104,572.00
Ejercicio 2010		- 2,354,935.00	- 2,354,935.00
Ejercicio 2011		- 2,303,201.00	- 2,303,201.00
Ejercicio 2012		- 1,052,976.00	- 1,052,976.00
Ejercicio 2013		- 340,923.00	- 340,923.00
Resultado del Ejercicio 2014		586,202.00	586,202.00
Resultado del Ejercicio 2015		920,129.00	920,129.00
Resultado de Ejercicio 2016		831,757.00	831,757.00
Resultado de Ejercicio 2017		- 1,013,387.00	- 1,013,387.00
Resultado de Ejercicio 2018	- 3,734,523.00	- 3,734,523.00	



MORELOS
2018 - 2024



MORELOS
ANFITRIÓN DEL MUNDO
Gobierno del Estado
2018-2024

FIDEICOMISO BALNEARIO
AGUA HEDIONDA



Dependencia: Secretaría de Turismo
Sección: Fideicomiso Balneario Agua

“2022, Año de Ricardo Flores Magón”

Resultado de Ejercicio 2019		250,916.00	250,916.00
Resultado de Ejercicio 2020		- 1,930,659.00	- 1,930,659.00
Resultado de Ejercicio 2021	13	- 1,417,357.00	- 1,417,357.00
Resultado del Ejercicio 2022	14	737,958.00	737,958.00
Rectificaciones de Resultados de Ejercicios Anteriores	15	-	5,692,721.00

Las Notas que se acompañan forman parte integral de los estados Financieros

Estado de Actividades

INGRESOS Y OTROS BENEFICIOS		2022
		12,630,585.00
INGRESOS DE GESTIÓN		12,630,585.00
Ingresos por Venta de Bienes y Servicios		9,659,947.00
Admisión Adultos		6,072,831.00
Admisión Niños		542,566.00
Admisión Tarjeta Club		732.00
Admisión Descuento Convenio		49,036.00
Admisión Descuento Excursión		18,966.00
Admisión descuento Promociones		527,923.00
Admisión Descuento INAPAM		297,219.00
Alquiler Albercas Privadas		694,455.00
Alquiler Tinas De Hidromasaje		10,457.00
Alquiler Vestidores Familiares		480,781.00
Spa		38,793.00
Club Ranas	15	75,321.00
Renta de Barra y Bodega		64,828.00
Visita Vapor y Sauna		2,095.00
Club Acuático Shortfin Mako		55,269.00
Venta de Helados		41,379.00
Trajes de Baño y Artículos de Playa		46,552.00
Varias Rentas		690.00
Cafetería		90,517.00
Snacks y artículos de playa		2,414.00
Renta de Mesas y Sillas		473,378.00
Aportación Negocio del Sindicato Energía Eléctrica		14,655.00
Club Nutrias		23,778.00
Club Patos		35,312.00
PARTICIPACIONES, APORTACIONES, TRANSFERENCIAS, ASIGNACIONES, SUBSIDIOS Y OTRAS AYUDAS		2,970,491.00
Participaciones y Aportaciones		2,970,491.00
Aportaciones	16	2,970,491.00
OTROS INGRESOS Y BENEFICIOS		147.00
Ingresos Financieros		147.00
HSBC Cta. 4041659079		119.00
Inversión Valores	17	7.00
Banamex 7011-6342349		15.00
Banamex 7011-6470568 Caja de Ahorro		6.00
GASTOS Y OTRAS PÉRDIDAS		11,893,551.00
GASTOS DE FUNCIONAMIENTO		11,505,711.00



MORELOS
2018 - 2024



MORELOS
ANFITRION DEL MUNDO
Gobierno del Estado
2018-2024

FIDEICOMISO BALNEARIO
AGUA HEDIONDA



Dependencia: Secretaría de Turismo
Sección: Fideicomiso Balneario Agua

“2022, Año de Ricardo Flores Magón”

Servicios Personales		9,576,691.00
Remuneraciones al Personal de Carácter Permanente		4,113,634.00
Remuneraciones al Personal Administrativo	18	3,849,991.00
Remuneraciones al Personal Sindicalizado		263,643.00
Remuneraciones al Personal de Carácter Transitorio		18,254.00
Remuneraciones Personal Carácter Trans. Sindicalizado	19	18,254.00
Remuneraciones Adicionales y Especiales		1,546,220.00
REMUNERACIONES ADICIONALES AL PERSONAL ADMINISTRATIVO		1,511,922.00
Primas Por Años de Servicios Efec. y P	21	313,690.00
Primas de Vacaciones, Dominicales y Gratificaciones de Fin de Año		1,198,232.00
Remuneraciones Adicionales al Personal Sindicalizado		34,298.00
Primas de Vacaciones, Dominicales y Gratificaciones Fin de Año		17,439.00
Días Festivos		16,859.00
Seguridad Social		915,073.00
Seguridad Social Personal Administrativo	23	755,080.00
Seguridad Social al Personal Sindicalizado		159,993.00
Otras Prestaciones Sociales y Económicas		2,260,857.00
Otras Prestaciones Sociales Económicas Personal Admvo.	24	74,441.00
Otras Prestaciones Sociales y Económicas Pers. Sindicalizado		2,186,416.00
Pago de Estímulos a Servidores Públicos		645,859.00
Pago de Estímulos a Servidores Públicos		- 19,615.00
Previsión de Carácter Laboral, Económico y Seguridad Social	25	- 19,615.00
Previsiones Personal Sindicalizado		665,474.00
Vales de Despensa	26	635,098.00
Premio de Puntualidad		25,800.00
Aportación Caja de Ahorro		4,576.00
Impuestos Sobre Nóminas y Otros que se Deriven de una Relación Laboral		76,794.00
Impuesto Sobre Nominas	27	76,794.00
Materiales y Suministros		665,660.00
Materiales de Administración, Emisión de Documentos y Artículos Oficiales		136,112.00
Materiales, Útiles y Equipos Menor de Oficina	28	39,333.00
Materiales y Útiles De Impresión y Reproducción		11,459.00
Material de Limpieza		85,320.00
Alimentos y Utensilios		457.00
Productos de Alimentos para Personas	29	457.00
Materiales y Artículos de Construcción y de Reparación		161,034.00
Productos Minerales no Metálicos		4,329.00
Cemento y Productos de Concreto		18,972.00
Cal, Yeso, y Productos de Yeso		138.00
Madera y Productos de Madera		698.00
Vidrio y Productos de Vidrio	30	331.00
Material Eléctrico y Electrónico		15,058.00
Artículos y Materiales para la Construcción		14,916.00
Materiales Complementarios		1,883.00
Otros Materiales y Artículos Const. y Reparación		104,709.00
Productos Químicos, Farmacéuticos y de Laboratorio		203,705.00
Fertilizantes, Pesticidas y Otros Agroquímicos	31	580.00
Medicinas y Productos Farmacéuticos		11,589.00
Materiales, Accesorios y Suministros Médicos		10,886.00



MORELOS
2018 - 2024



MORELOS
ANFITRION DEL MUNDO
Gobierno del Estado
2018-2024

FIDEICOMISO BALNEARIO
AGUA HEDIONDA



Dependencia: Secretaría de Turismo
Sección: Fideicomiso Balneario Agua

“2022, Año de Ricardo Flores Magón”

Materiales, Accesorios y Suministros de Laboratorio		-
Fibras, Sintéticas ,Hules, Plásticos y Derivados		75,611.00
Otros Productos Químicos		105,039.00
Combustibles, Lubricantes y Aditivos		82,909.00
Combustible, Lubricantes y Aditivos Gastos	32	82,909.00
Vestuario, Blancos, Prendas de Protección y Artículos Deportivos		38,227.00
Vestuario y Uniformes		37,008.00
Prendas de Seguridad y Protección Personal	33	933.00
Blancos y Otros Productos.		286.00
Herramientas, Refacciones y Accesorios Menores		43,217.00
Herramientas Menores		15,801.00
Refacciones y Accesorios Menores de Edificio		2,560.00
Refacciones, Accesorios menores de Equipo de Computo	34	6,909.00
Refacciones y Accesorios Menores de Maquinaria Y otros		11,361.00
Refacciones y Accesorios Menores de Otros BIENES		6,586.00
Servicios Generales		1,263,360.00
Servicios Básicos		289,778.00
Energía Eléctrica		230,723.00
Gas	35	2,864.00
Agua		20.00
Telefonía Tradicional		30,818.00
Servicio de Acceso de Int. de Redes		25,353.00
Servicios de Arrendamiento		16,486.00
Arrendamiento de Mobiliario y Equipo de Administración	36	11,638.00
Otros Arrendamientos		4,848.00
Servicios Profesionales, Científicos y Técnicos y Otros Servicios		153,944.00
Servicios Legales de Contabilidad de Auditoria	37	150,244.00
Servicios de Cons.Admon,Proceso Te		3,700.00
Servicios Financieros, Bancarios y Comerciales		82,801.00
Servicio Financieros, Bancarios	38	82,801.00
Servicios de Instalación, Reparación, Mantenimiento y Conservación		193,820.00
Cons. y Mantenimiento Menor de Inmueble		43,570.00
Instalación, Reparación Mantenimiento de Mobiliario y Equipo		11,643.00
Instalaciones, Reparación y Mantenimiento de Equipo de Computo	39	3,000.00
Instalación, Reparación y Mantenimiento de Maquinaria, Otros Equipos		87,298.00
Servicio de Limpieza y Manejo de Desechos		48,287.00
Servicio de Jardinería y Fumigación		22.00
Servicios de Comunicación Social y Publicidad		5,500.00
Difusión por Radio, TV, y Otros Medios de Venta	40	5,500.00
Servicios de Traslado y Viáticos		12,402.00
Pasajes Terrestres		1,898.00
Viáticos en el País	41	8,300.00
Otros Servicios de Traslado y Hospedaje		2,204.00
Otros Servicios Generales		508,631.00
Impuestos y Derechos		499,563.00
Impuestos y Derechos de Importación	42	6,654.00
Otros Servicios Generales		2,414.00

“2022, Año de Ricardo Flores Magón”

OTROS GASTOS Y PÉRDIDAS EXTRAORDINARIAS		387,840.00
Estimaciones, Depreciaciones, Deterioros,		387,840.00
Depreciación de Bienes Inmuebles		295,515.00
Remodelación Chapoteadero		5,020.00
Albercas Privadas		38,005.00
Edificio Principal		30,885.00
Rehabilitación tubo de desfogue		9,046.00
Terraza Principal		31,162.00
Reparación Alberca Principal		97,798.00
Muro de Contención los Sabinos		35,060.00
Planta Baja		12,276.00
Sanitarios		630.00
Cancha de Futbol		122.00
Sauna y Vapor		18,036.00
Sistema de Riego por Aspersión		1,997.00
Andadores		4,085.00
Escalera de Entrada Principal		10,828.00
Spa		566.00
Depreciación de Infraestructura		72,825.00
Equipo de Computo		3,793.00
Mobiliario y Equipo de Oficina		13,112.00
Maquinaria y Equipo de Herramienta		55,920.00
Depreciación de Bienes Muebles		14,277.00
Equipo de Oficina		1,023.00
Cámaras Fotográficas y de Video		-
Maquinaria Herramienta y Mobiliario		12,798.00
Equipo de Radiocomunicación		456.00
Amortización de Activos Intangibles		5,223.00
Activos intangibles		5,223.00
Ahorro y Desahorro del ejercicio		737,034.00

Activo

Activo circulante

Nota 1 Efectivo y equivalente:

El Fideicomiso Balneario Agua Hedionda cuenta al 31 de diciembre del 2022 con un saldo de \$27,561.00 (Veintisiete mil quinientos sesenta y uno pesos 00/100 M.N.) que forma parte del disponible en la cuenta de efectivo, se encuentra al resguardo de la C. Elidía Ramirez Morales y Marcelino Espinoza Gómez. El recurso se destina para efectuar las operaciones de cobro en el punto de venta en la taquilla, compras e imprevistos que se presentan en la operación diaria.

Efectivo y Equivalentes				
Efectivo				
Rosa Galaviz Munguía (vales)	-40.00	40.00	-	-
Marcelino Espinoza Gómez	10,000.00	-	10,000.00	-
Elidia Ramirez Morales	9,499.00	398.00	8,368.00	1,529.00
Marco Jazel Lino Ramirez (vales)	-	37,660.00	37,660.00	-

Alondra Lizeth Reyes Jaime	16,000.00	-	16,000.00	-
Aida Rodríguez Meza	-	90,047.00	80,015.00	10,032.00
Verónica Cortes Solís	-	16,000.00	-	16,000.00
Total	35,459.00	144,145.00	152,043.00	27,561.00

Bancos e Inversiones

El pasado 13 de Mayo de la presenta anualidad, las cuentas abiertas a nombre del Fideicomiso Balneario Agua Hedionda en el Banco Nacional de México S.A. 7011-6342349, 7011-5786146 y 161284765, se encuentran congeladas a nivel 2 respecto, mismo que no fue notificado legalmente al Fideicomiso Balneario Agua mediante vía legal, el cual al 31 de Diciembre de permanecer dentro de las cuentas bancarias de la institución de crédito Banamex, saldo que será dispuesto por el Fideicomiso cuando salga la orden de pago autorizada por la Institución Bancaria. Derivado de lo anterior este Organismo se vio obligado a la necesidad de crear un contrato de apertura de cuentas bancarias con la Institución de Banca y Crédito Banorte el pasado 21 de mayo.

Dentro de los registros de este organismo existe una **Cuenta denominada Caja de Ahorro**, que se integra por las aportaciones realizadas por el patrón y los trabajadores, en donde la empresa se hace responsable de su administración y esta se entregará a los trabajadores dentro de los primeros 15 días del mes de enero de cada año, lo anterior con fundamento en la cláusula **Vigesimoquinta del** Contrato Colectivo con el Sindicato de Empleados y Trabajadores del Balneario Agua Hedionda.

En la cuenta de inversiones temporales, contrato 161284765, se expresa el recurso invertido en mesa de dinero y del cual se dispone de acuerdo con las necesidades del fideicomiso.

Efectivo y Equivalentes				
Bancos y Tesorería				
Banorte Sindicato 1190592153	-	66,323.00	-	66,323.00
Banorte Apoyos 2022 1213716344	-	1,653,400.00	-	1,653,400.00
Banamex 7011-6342349	10,109.00	4,292,429.00	4,305,038.00	-2,500.00
Banamex 7011-5786146	33,495.00	5,628,589.00	5,652,832.00	9,251.00
Banamex Caja de ahorro 7011-6470568	108,729.00	37,301.00	146,027.00	3.00
BANAMEX 7012695906 Proyecto Turístico	-	-	-	-
Banorte Ingresos 119526813	-	4,555,144.00	4,542,598.00	12,547.00
Banorte Egresos 1190584608	-	4,946,174.00	4,953,454.00	-7,279.00
Total	152,333.00	21,179,360.00	19,599,949.00	1,731,745.00

Efectivo y Equivalentes				
Inversiones Temporales				
Inversión En Valores Contrato 161284765	1,898.00	109.00	2,007.00	-
Total	1,898.00	109.00	2,007.00	-

Nota 2 Derechos a Recibir Efectivo o Equivalentes

EL saldo de \$21,934.00 (Veintiuno mil novecientos treinta y cuatro un pesos 00/100 M.N) se integra por las contribuciones a favor, tales como derechos por cobrar, subsidio al empleo, IVA pendiente de acreditar, IVA a favor e ISR a favor.

“2022, Año de Ricardo Flores Magón”

Derechos a Recibir Efectivo o Equivalentes				
Ariza Moranchel Miguel Ángel	-	43.00	43.00	-
Flores Ariza Francisco Javier	-	97.00	97.00	-
Iva Acreditable	-	177,045.00	177,045.00	-
Derechos por Cobrar	841.00	12,702,418.00	12,702,418.00	841.00
Subsidio al empleo	394.00	2,218.00	3,886.00	-1,274.00
Iva Pendiente de Acreditar	7,544.00	177,832.00	166,865.00	18,511.00
Iva a Favor	1,127.00	-	-	1,127.00
I.S.R a favor	604.00	-	-	604.00
Impuestos a Favor IVA	-	2,125.00	-	2,125.00
Total	10,510.00	13,061,778.00	13,050,354.00	21,934.00

Nota 3 Almacenes

Bienes Disponibles para su Transformación o consumo (Almacén)

Almacén

Los materiales y suministros que se adquieren se encuentran en resguardo en el almacén, estos materiales y suministros son utilizados para dar mantenimiento a las instalaciones, se refleja un saldo constituido como se muestra a continuación.

Almacenes				
Mat. Útiles y Equipo Menor de Oficina	6,377.00	32,957.00	39,333.00	-
Materiales, Útiles de Impresión y Reproducción	1,049.00	10,409.00	11,459.00	-
Material de Limpieza	17,421.00	67,898.00	85,320.00	-
Alimentos	239.00	217.00	457.00	-
Cemento y Productos de Concreto	3,052.00	15,920.00	18,972.00	-
Cal, Yeso Y Productos de Yeso	138.00	-	138.00	-
Maderas y productos de Madera	698.00	-	698.00	-
Vidrio y Productos de Vidrio	331.00	-	331.00	-
Material Eléctrico y Electrónico	15,033.00	25.00	15,058.00	-
Art. Metálicos para Construcción	14,076.00	840.00	14,916.00	-
Materiales Complementarios	554.00	155.00	709.00	-
Otros Materiales y Artículos de Const. y Reparación	21,759.00	82,950.00	104,709.00	-
Fertilizantes, Pesticidas y Otros Agroquímicos	580.00	-	580.00	-
Medicinas y Productos Farmacéuticos	1,856.00	1,775.00	3,631.00	-
Materiales, Accesorios y Suministros Médicos	3,076.00	7,810.00	10,886.00	-
Materiales Accesorios y Suministros de Laboratorio	-	-	-	-
Fibras Sintéticas, Hules, Plásticos y Derivados	74,555.00	1,056.00	75,611.00	-
Otros Productos Químicos	19,182.00	85,857.00	105,039.00	-
Combustible, Lubricantes y Aditivos	14,911.00	32,385.00	47,296.00	-
Vestuario y Uniformes	36,072.00	936.00	37,008.00	-
Prendas de Seguridad Protección Personal	933.00	-	933.00	-

“2022, Año de Ricardo Flores Magón”

Herramientas Menores	8,293.00	-	8,293.00	-
Refacciones y Accesorios Menor de Edificio	1,310.00	1,250.00	2,560.00	-
Refacciones y Accesorios Mantenimiento Equipo de Computo	5,984.00	924.00	6,909.00	-
Refacciones y Accesorios Menores de Equipo de Transporte	-63.00	-	-63.00	-
Refacciones y Accesorios Menores de Maquinaria y Otros Equipos	7,570.00	3,791.00	11,361.00	-
Refacciones, Accesorios Menor otros Bienes Muebles	94.00	5,612.00	5,706.00	-
Total	255,080.00	352,767.00	607,850.00	-

Activo No Circulante

Nota 4 Derechos a Recibir Efectivo o Equivalentes a Largo Plazo

Esta cuenta representa la exigibilidad que tiene el fideicomiso de recibir efectivo en un tiempo estimado mayor a tres meses, el cual se clasifica para Largo Plazo, esta cuenta se integra de la siguiente manera:

Activo No Circulante				
Derechos a Recibir Efectivo o Equivalentes a Largo Plazo				
Rosa Galaviz Munguía	368.00	-	-	368.00
Marco Jazel Lino Ramirez	-1.00	-	-1.00	-
Sindicato de Empleados y Trabajadores del Balneario Agua Hedionda	-	155,000.00	111,517.00	43,483.00
Karla Anahí Ortega Ramirez	-	2,469.00	2,469.00	-
Total	367.00	157,469.00	113,985.00	43,851.00

Bienes Muebles, Inmuebles e Intangibles

Nota 5 Bienes Inmuebles, Infraestructura y Construcciones en Proceso

La cuenta de Terrenos tiene un saldo contable de \$1,168,806.00 (Un millón ciento sesenta y ocho mil ochocientos seis pesos 00/100 M.N.) y el rubro de Infraestructura corresponde a amortizaciones y mejoras que se hicieron en las instalaciones del balneario tales como:

- Cancha de Futbol con pasto sintético.
- Instalación de baños de vapor y sauna.
- Instalación de Sistema de riego por aspersión.
- Instalación de una pista de jogging
- Mejoramiento de pisos de áreas grises.
- Mejoramiento de entrada principal
- Equipamiento Spa
- Mejoramiento en Albercas Familiares
- Mejoramiento en Baños para discapacitados
- Equipamiento para gimnasio
- Adaptación para instalar una Turbina Generador de energía eléctrica.

Bienes Inmuebles, Infraestructura y Construcciones en Proceso	3,244,888.00	-	139,253.00	3,105,635.00
Terrenos	1,168,806.00	-	-	1,168,806.00
Infraestructura	2,076,081.00	-	139,253.00	1,936,829.00

En los Estados Financieros no se presentan valores del Edificio.

Se solicitó a la Comisión de Avalúos de Bienes del Estado de Morelos (C.A.B.E.), emitir el avalúo que contenga los datos reales actualizados de las instalaciones del Balneario Agua Hedionda:

Avalúo de Terrenos y construcción	Valor Comercial
Albercas Privadas	\$6,598,283.50 (Seis millones quinientos noventa y ocho mil doscientos ochenta y tres pesos 50/100 M.N.)
Balneario Agua Hedionda	\$65,342,971.84 (Sesenta y cinco millones trescientos cuarenta y dos mil novecientos setenta y uno pesos 84/100 M.N.)

Activo No Circulante				
Bienes Muebles				
Mobiliario y Equipo de Administración	980,668.00	37,931.00	-	1,018,599.00
Mobiliario y Equipo Educativo y Recreativo	119,834.00	-	-	119,834.00
Equipo de Transporte	182,931.00	-	-	182,931.00
Maquinaria, Otros Equipos y Herramientas	1,627,810.00	26,734.00	-	1,654,544.00
Total	2,911,243.00	64,665.00	-	2,975,908.00

Nota 7 Activos Intangibles

La integración del rubro de Activos Intangibles es como a continuación se refleja:

Activo No Circulante				
Activos Intangibles				
Software	100,479.00	-	-	100,479.00
Licencias	2,500.00	-	-	2,500.00
Total	102,979.00	-	-	102,979.00

Nota 8 Depreciación, Deterioro y Amortización Acumulada de Bienes

De conformidad con las principales reglas de Registro y Valoración del Patrimonio (elementos generales), los bienes muebles, se deprecian aplicando el método de depreciación en línea recta; considerando la vida útil de los bienes muebles.

Al 31 de diciembre de 2022, los bienes muebles tienen un saldo acumulado de depreciación por la cantidad de \$-2,076,397.00 (dos millones setenta y seis mil trescientos noventa y siete pesos 00/100 M.N.).

“2022, Año de Ricardo Flores Magón”

Activo No Circulante				
Depreciación, Deterioro y Amortización Acumulada de Bienes				
Depreciación Acumulada de Bienes Muebles	- 1,984,072.00	-	87,102.00	- 2,071,174.00
Amortización Acumulada de Activos Intangibles	-	-	5,223.00	- 5,223.00
Total	- 1,984,072.00	-	92,325.00	- 2,076,397.00

A partir del 1 de enero del año 2015, se estima la vida útil de los bienes de conformidad con las principales reglas de Registro y Valoración del Patrimonio (elementos generales) publicadas en el Diario Oficial de la Federación (DOF) el 27 de diciembre de 2010 y con las Reglas Específicas del Registro y Valoración del Patrimonio publicadas en el DOF el 13 de diciembre de 2011, para la estimación de la vida útil de un bien se aplica el criterio establecido en la “Guía de Vida Útil Estimada y Porcentajes de Depreciación”.

Estimación y deterioros

Cuando se dé el supuesto dependiendo de la causa del deterioro se procederá conforme lo señale la normatividad correspondiente, cuando el deterioro es por causa del uso normal se levanta un acta circunstanciada en el cual interviene el órgano interno de control y el titular de la dirección general del Fideicomiso.

Nota 9 Otros activos

El saldo que se presenta en el rubro de activo diferido, por \$2,200.00 (Dos mil doscientos pesos 00/100 M.N.), corresponde al depósito de tarjetas para el pago de peaje en autopistas.

Nota 10 Pasivo:

Cuentas Por Pagar A Corto Plazo Al 31 de diciembre de 2022.

Cuentas por pagar a corto plazo

A continuación, se presenta la integración del saldo por pagar menor a 365 días, presentando el saldo del Pasivo por Pagar a corto plazo:

Pasivo a Corto Plazo				
Otras Cuentas por Pagar a Corto Plazo				
Remuneración por pagar al Personal de carácter permanente a CP	-	6,457,467.00	6,723,064.00	-265,597.00
Remuneraciones Adicionales y Especiales por Pagar a CP	-	800,008.00	1,480,560.00	-680,552.00
Otras prestaciones sociales y económicas por pagar a CP	-	294,751.00	373,334.00	-78,583.00
Acreedores Diversos	-	243,729.00	281,459.00	-37,730.00
10% ISR Retenido	-1,678.00	1,678.00	23.00	-23.00
10.66 Iva Retenido	-1,791.00	9,121.00	11,625.00	-4,295.00
Retención ISR Salarios	-124,269.00	407,217.00	431,804.00	-148,855.00
IMSS	-	625,120.00	733,475.00	-108,355.00

“2022, Año de Ricardo Flores Magón”

Impuestos Sobre Nómina y Otros que Deriven de una Relación Laboral por Pagar a CP	-25,649.00	113,673.00	126,390.00	-38,366.00
Afore	-	106,813.00	106,813.00	-
Infonavit	-	140,112.00	156,342.00	-16,230.00
Iva x Pagar	-33,837.00	160,300.00	302,922.00	-176,460.00
Iva Traslado	-	338,531.00	338,526.00	5.00
CNA	-19.00	-	-19.00	-
Impuesto 2.5% sobre explotación Balneario	-17,874.00	199,610.00	205,445.00	-23,708.00
IMSS por pagar	-189,199.00	189,199.00	100,975.00	-100,975.00
ISR Retenido RESICO	-	815.00	1,534.00	-719.00
Impuestos retenidos bancos	-	-	3.00	-3.00
Proveedores	-2,589,009.00	5,207,829.00	4,170,564.00	-1,551,747.00
Fonacot	-9,078.00	112,786.00	111,587.00	-7,879.00
Crédito Infonavit	-241.00	-	3,579.00	-3,820.00
Retención de Cuotas Sindicales	-6,005.00	23,416.00	41,892.00	-24,480.00
Pensión Alimenticia	-12,902.00	49,129.00	62,029.00	-25,802.00
Adeudos De Ejercicios Fiscales Anteriores	-	-	6,966.00	-6,966.00
Total	-3,011,551.00	15,481,304.00	15,770,892.00	-3,301,140.00

Nota 11 PATRIMONIO

Al cierre del 4to trimestre del ejercicio 2022, el Patrimonio es por \$2,482,642.00 (Dos millones seiscientos cuarenta y dos mil seiscientos cuarenta y dos pesos 00/100 M.N), el cual se encuentra totalmente suscrito y aportado en la constitución de este fideicomiso, integrándose de la siguiente forma:

Hacienda Pública / Patrimonio Contribuido				
Contribuido				
Aportaciones	-2,004,151.00	-	-	-2,004,151.00
Total	-2,004,151.00	-	-	-2,004,151.00

Nota 12 HACIENDA PÚBLICA /PATRIMONIO GENERADO

Hacienda Pública/Patrimonio Contribuido				
Generado				
Ejercicios Años Anteriores	3,617,004.00	-	5,712,895.00	- 2,095,891.00
Ejercicio 2001	- 2,337,323.00	-	-	- 2,337,323.00
Ejercicio 2002	- 2,357,336.00	-	-	- 2,357,336.00
Ejercicio 2003	- 128,752.00	-	-	- 128,752.00
Ejercicio 2004	- 224,965.00	-	-	- 224,965.00
Ejercicio 2005	- 626,766.00	-	-	- 626,766.00
Ejercicio 2006	- 347,849.00	-	-	- 347,849.00
Ejercicio 2007	- 1,369,118.00	-	-	- 1,369,118.00
Ejercicio 2008	- 1,708,065.00	-	-	- 1,708,065.00
Ejercicio 2009	- 104,572.00	-	-	- 104,572.00

“2022, Año de Ricardo Flores Magón”

Ejercicio 2010	2,354,935.00	-	-	2,354,935.00
Ejercicio 2011	2,303,201.00	-	-	2,303,201.00
Ejercicio 2012	1,052,976.00	-	-	1,052,976.00
Ejercicio 2013	340,923.00	-	-	340,923.00
Resultado del Ejercicio 2014	- 586,202.00	-	-	- 586,202.00
Resultado del Ejercicio 2015	- 920,129.00	-	-	- 920,129.00
Resultado de Ejercicio 2016	- 831,757.00	-	-	- 831,757.00
Resultado de Ejercicio 2017	1,013,387.00	-	-	1,013,387.00
Resultado de Ejercicio 2018	3,734,523.00	-	-	3,734,523.00
Resultado de Ejercicio 2019	- 250,916.00	-	-	- 250,916.00
Resultado de Ejercicio 2020	1,930,659.00	-	-	1,930,659.00
Resultado de Ejercicio 2021	1,417,357.00	-	-	1,417,357.00
Total	5,971,215.00	-	5,712,895.00	258,320.00

Nota 13 Rectificaciones de Resultados de Ejercicios Anteriores

Rectificaciones de Resultados de Ejercicios Anteriores	5,692,721.00	5,712,888.00	20,168.00	-
--	--------------	--------------	-----------	---

Nota 15 Ingresos de Gestión

Hacienda Pública/Patrimonio Contribuido				
Generado				
Admisión Adultos	-	-	6,072,831.00	- 6,072,831.00
Admisión Niños	-	-	542,566.00	- 542,566.00
Admisión Tarjeta Club	-	-	732.00	- 732.00
Admisión Descuento Convenio	-	-	49,036.00	- 49,036.00
Admisión Descuento Excursión	-	-	18,966.00	- 18,966.00
Admisión descuento Promociones	-	-	527,923.00	- 527,923.00
Admisión Descuento INAPAM	-	-	297,219.00	- 297,219.00
Alquiler Albergas Privadas	-	-	694,455.00	- 694,455.00
Alquiler Tinas De Hidromasaje	-	-	10,457.00	- 10,457.00
Alquiler Vestidores Familiares	-	-	480,781.00	- 480,781.00
Spa	-	-	38,793.00	- 38,793.00
Club Ranas	-	-	75,321.00	- 75,321.00
Renta de Barra y Bodega	-	-	64,828.00	- 64,828.00
Visita Vapor y Sauna	-	-	2,095.00	- 2,095.00
Club Acuático Shortfin Mako	-	-	55,269.00	- 55,269.00
Venta de Helados	-	-	41,379.00	- 41,379.00
Trajes de Baño y artículos de Playa	-	-	46,552.00	- 46,552.00
Varias Rentas	-	-	690.00	- 690.00

“2022, Año de Ricardo Flores Magón”

Cafetería	-	-	90,517.00	-	90,517.00
Snacks y artículos de playa	-	-	2,414.00	-	2,414.00
Renta de Mesas y Sillas	-	-	473,378.00	-	473,378.00
Aportación Negocio del Sindicato Energía Eléctrica	-	-	14,655.00	-	14,655.00
Club Nutrias	-	-	23,778.00	-	23,778.00
Club Patos	-	-	35,316.00	-	35,316.00
Total	-	-	9,659,951.00	-	-9,659,951.00

Nota 16 Aportaciones

Ingresos					
Contribuido					
Aportaciones	-	-	2,970,491.00	-	2,970,491.00
Total	-	-	2,970,491.00	-	-2,970,491.00

Nota17 Otros Ingresos y Beneficios

Ingresos					
Otros Ingresos y Beneficios					
HSBC Cta. 4041659079	-	-	119.00	-	-119.00
Inversión Valores	-	-	7.00	-	-7.00
Banamex 7011-6342349	-	-	15.00	-	-15.00
Banamex 7011-6470568 Caja de Ahorro	-	-	6.00	-	-6.00
Total	-	-	147.00	-	-147.00

Nota 18 Remuneraciones al Personal de Carácter Permanente

Remuneraciones al Personal de Carácter Permanente					
Remuneraciones al Personal Administrativo					
Sueldo Base al Personal Administrativo Pers.	-	3,852,063.00	-	-	3,852,063.00
Remuneraciones al Personal Sindicalizado	-	263,643.00	-	-	263,643.00
Total	-	4,115,706.00	-	-	4,115,706.00

Nota 19 Remuneraciones al Personal de Carácter Transitorio Sindicalizado

Remuneraciones al Personal de Carácter Transitorio	-	18,254.00	-	-	18,254.00
--	---	-----------	---	---	-----------

Nota 20 Remuneraciones Adicionales al Personal Administrativo

Remuneraciones Adicionales Al Personal Administrativo					
Primas de Vacaciones, Dominicales y Gratificaciones de Fin de Año					
Primas Por Años de Servicios Efectivos	-	313,690.00	-	-	313,690.00

“2022, Año de Ricardo Flores Magón”

Primas de Vacaciones, Dominicales y Gratificaciones de Fin de Año	-	1,198,294.00	60.00	1,198,234.00
Total	-	1,511,984.00	60.00	1,511,924.00

Nota 21 Remuneraciones Adicionales al Personal Sindicalizado

Remuneraciones Adicionales al Personal Sindicalizado				
Primas de Vacaciones, Dominicales y Gratificaciones de Fin de Año				
Primas de Vacaciones, Dominicales y Gratificaciones Fin de Año	-	17,439.00	-	17,439.00
Días Festivos	-	16,859.00	-	16,859.00
Total	-	34,298.00	-	34,298.00

Nota 22 Seguridad Social

Seguridad Social				
Seguridad Social Personal Administrativo	-	755,080.00	-	755,080.00
Seguridad Social al Personal Sindicalizado	-	159,993.00	-	159,993.00
Total	-	915,073.00	-	915,073.00

Nota 23 Otras Prestaciones Sociales y Económicas

Seguridad Social				
Seguridad Social Personal Administrativo	-	755,080.00	-	755,080.00
Seguridad Social al Personal Sindicalizado	-	159,993.00	-	159,993.00
Total	-	915,073.00	-	915,073.00

Nota 24 Otras Prestaciones Sociales y Económicas

Otras Prestaciones Sociales y Económicas				
Otras Prestaciones Sociales Económicas Personal Admvo.				
Prestaciones y Haberes de Retiro	-	74,441.00	-	74,441.00
Otras Prestaciones Sociales y Económicas Pers. Sindicalizado	-	2,186,416.00	-	2,186,416.00
Total	-	2,260,857.00	-	2,260,857.00

Nota 25 Previsiones personales Administrativo

Pago de Estímulos a Servidores Públicos				
Previsiones personales Administrativo				
Vales de Despensa	-	-13,015.00	6,600.00	-19,615.00
Total	-	-13,015.00	6,600.00	-19,615.00

“2022, Año de Ricardo Flores Magón”

Nota 26 Previsiones personales Sindicalizado

Previsiones Personal Sindicalizado				
Vales de Despensa	-	732,549.00	54,000.00	678,549.00
Premio de Puntualidad	-	25,800.00	-	25,800.00
Aportación Caja de Ahorro	-	4,576.00	-	4,576.00
Total	-	762,925.00	54,000.00	708,925.00

Nota 27 Impuestos Sobre Nóminas y Otros que se Deriven de una Relación Laboral

Impuestos Sobre Nóminas y Otros que se Deriven de una Relación Laboral				
Impuesto Sobre Nominas	-	76,223.00	-	76,223.00
Total	-	76,223.00	-	76,223.00

Nota 28 Materiales de Administración, Emisión de Documentos y Artículos Oficiales

Materiales de Administración, Emisión de Documentos y Artículos Oficiales				
Materiales, Útiles y Equipos Menor de Oficina	-	39,333.00	-	39,333.00
Materiales y Útiles De Impresión y Reproducción	-	11,459.00	-	11,459.00
Material de Limpieza Gastos	-	85,320.00	-	85,320.00
Total	-	136,112.00	-	136,112.00

Nota 29 Alimentos y Utensilios

Alimentos y Utensilios				
Productos de Alimentos para Personas	-	457.00	-	457.00
Total	-	457.00	-	457.00

Nota 30 Materiales y Artículos de Construcción y de Reparación

Materiales y Artículos de Construcción y de Reparación				
Productos Minerales no Metálicos	-	4,329.00	-	4,329.00
Cemento y Productos de Concreto	-	18,972.00	-	18,972.00
Cal, Yeso, y Productos de Yeso	-	138.00	-	138.00
Madera y Productos de Madera	-	698.00	-	698.00
Vidrio y Productos de Vidrio	-	331.00	-	331.00
Material Eléctrico y Electrónico	-	15,058.00	-	15,058.00
Artículos y Materiales para la Construcción	-	14,916.00	-	14,916.00
Materiales Complementarios	-	1,883.00	-	1,883.00
Otros Materiales y Artículos Const. y Reparación	-	104,709.00	-	104,709.00
Total	-	161,034.00	-	161,034.00

“2022, Año de Ricardo Flores Magón”

Nota 31 Productos Químicos, Farmacéuticos y de Laboratorio

Productos Químicos, Farmacéuticos y de Laboratorio				
Fertilizantes, Pesticidas y Otros Agroquímicos	-	580.00	-	580.00
Medicinas y Productos Farmacéuticos	-	11,589.00	-	11,589.00
Materiales, Accesorios y Suministros Médicos	-	10,886.00	-	10,886.00
Fibras, Sintéticas, Hules, Plásticos y Derivados	-	75,611.00	-	75,611.00
Otros Productos Químicos	-	107,649.00	-	107,649.00
Total	-	206,315.00	-	206,315.00

Nota 32 Combustibles, Lubricantes y Aditivos

Combustibles, Lubricantes y Aditivos				
Combustible, Lubricantes y Aditivos Gastos	-	82,909.00	-	82,909.00
Total	-	82,909.00	-	82,909.00

Nota 33 Vestuario, Blancos, Prendas de Protección y Artículos Deportivos

Vestuario, Blancos, Prendas de Protección y Artículos Deportivos				
Vestuario y Uniformes	-	37,008.00	-	37,008.00
Prendas de Seguridad y Protección Personal	-	933.00	-	933.00
Blancos y Otros Productos, Tex, Exp pr	-	286.00	-	286.00
Total	-	38,227.00	-	38,227.00

Nota 34 Herramientas, Refacciones y Accesorios Menores

Herramientas, Refacciones y Accesorios Menores				
Refacciones y Accesorios Menores de Edificio	-	15,801.00	-	15,801.00
Refacciones, Accesorios menores de Equipo de Computo	-	2,560.00	-	2,560.00
Refacciones y Accesorios Menores de Otros BIENES	-	6,909.00	-	6,909.00
Herramientas Menores	-	11,361.00	-	11,361.00
Refacciones y Accesorios Menores de Otros BIENES	-	6,586.00	-	6,586.00
Total	-	36,631.00	-	36,631.00

Nota 35 Servicios Básicos

Servicios Básicos				
Energía Eléctrica	-	230,723.00	-	230,723.00
Gas	-	2,864.00	-	2,864.00
Agua	-	20.00	-	20.00
Telefonía Tradicional	-	30,818.00	-	30,818.00
Servicio de Acceso de Int. de Redes	-	25,353.00	-	25,353.00
Total	-	264,425.00	-	264,425.00

Nota 36 Arrendamiento

Servicios de Arrendamiento				
Arrendamiento de Mobiliario y Equipo de Administración	-	11,638.00	-	11,638.00
Otros Arrendamientos	-	4,848.00	-	4,848.00
Total	-	16,486.00	-	16,486.00

Nota 37 Servicios Profesionales, Científicos y Técnicos y Otros Servicios

Servicios Profesionales, Científicos y Técnicos y Otros Servicios				
Servicios Legales de Contabilidad de Auditoria	-	150,244.00	-	150,244.00
Servicios de Cons. Admón., Proceso Te	-	3,700.00	-	3,700.00
Total	-	153,944.00	-	153,944.00

Nota 38 Servicio Financieros, Bancarios y Comerciales

Servicio Financieros, Bancarios y Comerciales				
Servicio Financieros, Bancarios	-	82,619.00	-	82,619.00
Total	-	82,619.00	-	82,619.00

Nota 39 Servicios de Instalación, Reparación, Mantenimiento y Conservación

Servicios de Instalación, Reparación, Mantenimiento y Conservación				
Cons. y Mantenimiento Menor de Inmueble	-	43,570.00	-	43,570.00
Instalación, Reparación, Mantenimiento de Mobiliario y Equipo	-	17,000.00	-	17,000.00
Instalaciones, Reparación y Mantenimiento de Equipo de Computo	-	3,000.00	-	3,000.00
Instalación, Reparación y Mantenimiento de Maquinaria, Otros Equipos	-	87,883.00	-	87,883.00
Servicio de Limpieza y Manejo de Desechos	-	48,287.00	-	48,287.00
Servicio de Jardinería y Fumigación	-	22.00	-	22.00
Total	-	199,762.00	-	199,762.00

Nota 40 Servicios de Comunicación Social y Publicidad

Servicios de Comunicación Social y Publicidad				
Difusión por Radio, TV, y Otros Medios de Venta	-	5,500.00	-	5,500.00
Total	-	5,500.00	-	5,500.00

Nota 41 Servicios de Traslado y Viáticos

Servicios de Traslado y Viáticos				
Pasajes Terrestres	-	1,898.00	-	1,898.00

“2022, Año de Ricardo Flores Magón”

Otros Servicios de Traslado y Hospedaje	-	8,300.00	-	8,300.00
Otros Servicios de Traslado y Hospedaje	-	2,204.00	-	2,204.00
Total	-	12,402.00	-	12,402.00

Nota 42 Otros Servicios Generales

Otros Servicios Generales				
Impuestos y Derechos	-	454,844.00	2,779.00	452,065.00
Impuestos y Derechos de Importación	-	-	-	-
Otros Servicios Generales	-	2,414.00	-	2,414.00
Total	-	457,258.00	2,779.00	454,479.00

Nota 43 Depreciación de Bienes Inmuebles

Depreciación de Bienes Inmuebles				
Depreciación de Bienes Inmuebles				
Remodelación Chapoteadero Gastos	-	5,020.00	-	5,020.00
Albercas Privadas Gastos	-	38,005.00	-	38,005.00
Edificio Principal Gastos	-	30,885.00	-	30,885.00
Rehabilitación tubo de desfogue Gastos	-	9,046.00	-	9,046.00
Terraza Principal Gastos	-	31,162.00	-	31,162.00
Reparación Alberca Principal Gastos	-	97,798.00	-	97,798.00
Muro de Contención los Sabinos Gastos	-	35,060.00	-	35,060.00
Planta Baja Gastos	-	12,276.00	-	12,276.00
Sanitarios Gastos	-	630.00	-	630.00
Cancha de Futbol Gastos	-	122.00	-	122.00
Sauna y Vapor Gastos	-	18,036.00	-	18,036.00
Sistema de Riego por Aspersión Gastos	-	1,997.00	-	1,997.00
Andadores Gastos	-	4,085.00	-	4,085.00
Escalera de Entrada Principal Gastos	-	10,828.00	-	10,828.00
Spa Gastos	-	566.00	-	566.00
Total	-	295,516.00	-	295,516.00

Nota 44 Equipo de Computo

Equipo de Computo				
Equipo de Computo	-	3,793.00	-	3,793.00
Mobiliario y Equipo de Oficina	-	13,112.00	-	13,112.00
Maquinaria y Equipo de Herramienta	-	55,920.00	-	55,920.00
Total	-	72,825.00	-	72,825.00

Nota 45 Equipo de Computo

Equipo de Oficina Gastos				
Equipo de Oficina	-	1,023.00	-	1,023.00
Maquinaria Herramienta y Mobiliario	-	12,798.00	-	12,798.00
Equipo de Radiocomunicación	-	456.00	-	456.00
Total	-	14,277.00	-	14,277.00

Nota 46 Activos intangibles

Activos intangibles	-	5,223.00	-	5,223.00
---------------------	---	----------	---	----------

Notas al Estado de Variación en la Hacienda Pública

Existe una variación el rubro de rectificaciones de resultados de ejercicio anteriores, específicamente en el ejercicio 2022, por un monto de \$2,481,713.00 (Dos millones cuatrocientos ochenta y un mil setecientos trece pesos por concepto de reclasificaciones al rubro de Rectificaciones de Resultados de Ejercicios Anteriores, los cuales corresponden a resultados no considerados en ejercicios anteriores al ejercicio 2001.

Concepto	Hacienda Pública/Patrimonio Contribuido	Hacienda Pública/Patrimonio Generado de Ejercicios Anteriores	Hacienda Pública/Patrimonio Generado del Ejercicio	Exceso o Insuficiencia en la Actualización de la Hacienda Pública /Patrimonio	TOTAL
Hacienda Pública / Patrimonio Contribuido					
Neto de 2021	2,004,151.00	-	-	-	2,004,151.00
Aportaciones	2,004,151.00	-	-	-	-
Donaciones de Capital	-	-	-	-	-
Actualización de la Hacienda Pública / Patrimonio	-	-	-	-	-
Hacienda Pública / Patrimonio Generado					
Neto de 2021	-	-4,553,859.00	-1,417,357.00	-	-278,495.00
Resultados del Ejercicio (Ahorro / Desahorro)	-	-	-1,417,357.00	-	-1,417,357.00
Resultados de Ejercicios Anteriores	-	-4,553,859.00	-	-	-4,553,859.00
Revalúos	-	-	-	-	-
Rectificaciones de Resultados de Ejercicios Anteriores	-	5,692,722.00	-	-	5,692,721.00
Exceso o Insuficiencia en la Actualización de la Hacienda Pública / Patrimonio Neto de 2021	-	-	-1,417,358.00	-	-
Resultado por Posición Monetaria	-	-	-	-	-
Resultado por Tenencia de Activos no Monetarios	-	-	-	-	-
Hacienda Pública / Patrimonio Neto Final de 2021	2,004,151.00	1,138,863.00	-1,417,357.00	-	1,725,656.00
Cambios en la Hacienda Pública / Patrimonio Contribuido Neto de 2022	-	-	-	-	-
Aportaciones	-	-	-	-	-
Donaciones de Capital	-	-	-	-	-
Actualización de la Hacienda Pública / Patrimonio	-	-	-	-	-
Variaciones de la Hacienda Pública / Patrimonio Generado Neto de 2022	-	4,294,387.00	-3,537,406.00	-	756,057.00
Resultados del Ejercicio (Ahorro / Desahorro)	-	-	737,034.00	-	737,034.00
Resultados de Ejercicios Anteriores	-	4,294,387.00	1,417,357.00	-	5,711,744.00
Revalúos	-	-	-	-	-
Reservas	-	-	-	-	-
Rectificaciones de Resultados de Ejercicios Anteriores	-	-	-5,692,722.00	-	-5,692,722.00
Hacienda Pública / Patrimonio Neto Final de 2022	2,004,151.00	5,433,255.00	-4,954,764.00	-	2,482,642.00

“2022, Año de Ricardo Flores Magón”

Notas al Estado de Flujos de Efectivo Efectivo y equivalentes

El análisis de los saldos inicial y final que figuran en la última parte del Estado de Flujo de Efectivo en la cuenta de efectivo y equivalentes es como sigue, con forme a las reglas establecidas e instrucciones giradas por la Secretaría de Hacienda las cifras representadas en el Flujo de Efectivo corresponden al 4to Trimestre 2021 y el 4to Trimestre 2022:

Concepto	2022	2021
Flujo de Efectivo de las Actividades de Operación		
Origen	12,630,585.00	8,520,212.00
Impuestos	-	-
Cuotas y Aportaciones de Seguridad Social	-	-
Contribuciones de Mejoras	-	-
Derechos	-	-
Productos	-	-
Aprovechamientos	-	-
Ingresos por Venta de Bienes y Prestación de Servicios	9,659,951.00	6,503,306.00
Participaciones, Aportaciones, Convenios, Incentivos Derivados de la Colaboración Fiscal, Fondos Distintos de Aportaciones, Transferencias, Asignaciones, Subsidios y Subvenciones, y Pensiones y Jubilaciones Transferencias, Asignaciones, Subsidios y Otras Ayudas	2,970,491.00	2,000,000.00
Otros Ingresos y Beneficios	243.00	16,906.00
Aplicación	11,892,727.00	9,937,570.00
Servicios Personales	9,576,645.00	8,394,210.00
Materiales y Suministros	668,271.00	206,573.00
Servicios Generales	1,214,970.00	838,820.00
Transferencias Internas y Asignaciones al Sector Público	-	-
Transferencias al Resto del Sector Público	-	-
Subsidios y Subvenciones	-	-
Ayudas Sociales	-	-
Pensiones y Jubilaciones	-	-
Transferencias a Fideicomisos, Mandatos y Contratos Análogos	-	-
Transferencias a la Seguridad Social	-	-
Donativos	-	-
Transferencias al Exterior	-	-
Participaciones	-	-
Aportaciones	-	-
Convenios	-	-
Intereses de la Deuda Pública	-	-
Comisiones de la Deuda Pública	-	-
Gastos de la Deuda Pública	-	-
Costo por Coberturas	-	-
Apoyos Financieros	-	-
Otros Aplicaciones	387,841.00	497,967.00
Flujos Netos de Efectivo por Actividades de Operación	737,958.00	- 1,417,358.00

Concepto	2022	2021
Flujo de Efectivo de las Actividades de Inversión		
Origen	5,925,282.00	6,235,645.00
Bienes Inmuebles, Infraestructura y Construcciones en Proceso	2,949,373.00	3,324,402.00

“2022, Año de Ricardo Flores Magón”

Bienes Muebles	2,975,909.00	2,911,243.00
Otros Orígenes de Inversión	102,979.00	-
Aplicación	5,292,415.00	5,081,794.00
Bienes Inmuebles, Infraestructura y Construcciones en Proceso	2,949,373.00	3,324,402.00
Bienes Muebles	2,144,251.00	1,757,392.00
Otros Orígenes de Inversión	-	-
Flujos Netos de Efectivo por Actividades de Inversión	831,658.00	1,153,851.00
Flujo de Efectivo de las Actividades del Financiamiento		
Origen		
Endeudamiento Neto	-	-
Interno	-	-
Externo	-	-
Otros Orígenes del Financiamiento	-	-
Aplicación		
Servicios de la Deuda	-	-
Interno	-	-
Externo	-	-
Otros Orígenes del Financiamiento	-	-
Flujo Netos de Efectivo por Actividades de Financiamiento	-	-
Incremento/Disminución Neta en el Efectivo y Equivalentes al Efectivo	1,569,619.00	-263,507.00
Efectivo y Equivalentes al Inicio del Ejercicio	189,689.00	453,196.00
Efectivo y Equivalentes al Final del Ejercicio	1,759,305.00	189,689.00

2) Presupuestarios

Conciliación entre los Ingresos Contables y Presupuestarios	
Correspondiente del 01 de enero al 31 de diciembre de 2022	
(cifras en pesos)	
Ingresos Presupuestarios	12,630,685.00
Más Ingresos Contables no Presupuestarios	-
Incremento por variación de inventarios	-
Disminución del exceso de estimaciones por pérdidas o deterioro u obsolescencia	-
Disminución del exceso de provisiones	-
Otros ingresos y Beneficios varios	-
Otros Ingresos contables no presupuestarios	-
Menos Ingresos presupuestarios no contables	-
Productos de capital	-
Aprovechamientos de Capital	-
Ingresos derivados de financiamiento	-
Otros ingresos presupuestarios no contables	-
Ingresos Contables	12,630,685.00

Fideicomiso Balneario Agua Hedionda	
Conciliación entre los Egresos Contables y Presupuestarios	
Correspondiente del 01 de enero al 31 de diciembre de 2022	
(cifras en pesos)	
Egresos presupuestarios	
Servicios Personales	9,621,645.00

“2022, Año de Ricardo Flores Magón”

Dependencia: Secretaría de Turismo
Sección: Fideicomiso Balneario Agua

Materiales y Suministros	668,271.00
Servicios Generales	1,142,796.00
Transferencias Asignaciones, Subsidios y Otras ayudas	-
Bienes Muebles, Inmuebles e intangibles	72,174.00
ADEFAS	-
Deprecaciones y Amortizaciones	-
TOTAL, EGRESOS PRESUPUESTARIOS	11,504,886.00
Menos Egresos Presupuestarios No Contables	-
Materias Primas y Materiales Ed Producción y Comercialización	-
Materiales y Suministros	-
Mobiliario y Equipo de Administración	-
Mas Egresos Contables no Presupuestarios	387,841.00
Depreciaciones	387,841.00
Otros	-
Mas Egresos Contables Presupuestarios	0.00
Herramientas menores	-
Bienes Inmuebles e intangibles	-
Menos Egresos Presupuestarios no Contables	-
Bienes Inmuebles e intangibles	-
Otros	-
ADEFAS	-
TOTAL, EGRESOS CONTABLES	11,892,727.00

NOTAS DE MEMORIA (CUENTAS DE ORDEN)

Las cuentas de orden se utilizan para registrar movimientos de valores que no afecten o modifiquen el balance del ente, sin embargo, su incorporación en libros es necesaria con fines de recordatorio contable, de control y en general sobre los aspectos administrativos, o bien para consignar sus derechos o responsabilidades contingentes que puedan o no presentarse en el futuro.

El saldo del pasivo contingente que correspondía al pago anticipado de los derechos fideicomisarios a los ejidatarios del núcleo ejidal Otilio Montaño, por el convenio de extinción del Fideicomiso Balneario Agua Hedionda, quedó concluido.

NOMBRE	SALDO	CARGO	ABONO	SALDO
ALCOECER RAMALES FEDERICO	500,000.00	500,000.00	-	-
ALCOECER GUTIÉRREZ BERNARDO	500,000.00	500,000.00	-	-
BARBA SALAZAR VIDAL	500,000.00	500,000.00	-	-
ÁVILA ARIAS EFRÉN	500,000.00	500,000.00	-	-
NÚÑEZ RENDÓN JUANA	500,000.00	500,000.00	-	-
PÉREZ RODRÍGUEZ ALDEGUNDA	500,000.00	500,000.00	-	-
URZUA FLORES FRANCISCA	500,000.00	500,000.00	-	-
VÁZQUEZ GUTIÉRREZ VALENTÍN	500,000.00	500,000.00	-	-
SALDO AL 31 de diciembre DE 2022	4,000,000.00	4,000,000.00	-	-

“2022, Año de Ricardo Flores Magón”

Las cuentas que se manejan para efectos de este documento son las siguientes:

Cuentas de Orden Contables y Presupuestarias	
Presupuestarias	
(Cifras en pesos)	
Concepto	
Ley de Ingresos por Ejecutar	1,304,677.00
Ley de Ingresos Devengada	-
Ley de Ingresos Recaudada	12,630,585.00

Cuentas de Orden Contables y Presupuestarias	
Presupuestarias	
(Cifras en pesos)	
Concepto	
Presupuesto de Egresos Aprobado	- 13,935,262.00
Presupuesto de Egresos por ejercer	2,429,550.00
Modificaciones al Presupuesto de Egresos Aprobado	-
Presupuesto de Egresos Comprometido	-
Presupuesto de Egresos Devengado	-
Presupuesto de Egresos Ejercido	11,505,712.00
Presupuesto de Egresos Pagado	8,671,616.00

b) NOTAS DE GESTIÓN ADMINISTRATIVA

El Fideicomiso Balneario Agua Hedionda, como organización debe verse, primero como una entidad auxiliar de la administración pública del Gobierno del Estado de Morelos, en virtud de los actos jurídicos de Derecho Público que le dieron origen y segundo, como una empresa que ofrece productos turísticos, por la naturaleza de los servicios que presta.

Podemos destacar que actualmente el Balneario Agua Hedionda, cuenta con una infraestructura asentada en 23,765 metros cuadrados y el principal recurso natural explotado es un manantial de aguas duras.

La evolución jurídica del Fideicomiso Balneario Agua Hedionda ha sido muy intensa, pues desde su creación, se han operado en su figura original una serie de cambios, que le fueron impuestos para obedecer a las transformaciones propias de la dinámica social, adecuando cada una de ellas a las circunstancias sociales, políticas, económicas y temporales de su entorno.

El Fideicomiso Balneario Agua Hedionda tiene como misión y visión lo siguiente:

MISIÓN

“Impulsar y Fortalecer la competitividad y posicionamiento del Balneario Agua Hedionda con el fin de consolidarlo como un destino turístico de calidad para los visitantes nacionales y extranjeros”.

VISIÓN

“Ser reconocido como el mejor balneario del país con servicios, eficientes y eficaces, con instalaciones modernas y funcionales, comprometidos a satisfacer las expectativas de los visitantes a precios accesibles”.

Dentro de los antecedentes más importantes podemos citar:

Con fecha 12 de mayo de 1943, se constituye El Fideicomiso entre el Gobierno Federal como Fideicomitente y el Banco Nacional Hipotecario Urbano y de Obras Públicas como Fiduciario, en virtud de existir acuerdo Presidencial del 1 de noviembre de 1942, en el que se concede al H. Ayuntamiento de Cuautla, un subsidio procedente de la explotación del Balneario Agua Hedionda para sufragar las obras de construcción del mercado de Cuautla, así como la compra de su red de distribución de agua potable y las que se destinen para servicios municipales.

Con fecha 15 de enero de 1976, el Gobierno Federal como Fideicomitente. Constituye siendo la institución Fiduciaria: Nacional Financiera, contrato de Fideicomiso que deja sin efecto el de 1943, en este nuevo instrumento se beneficia al núcleo ejidal Otilio Montaña, debiéndose crear empresas ejidales a través de Fideicomiso Fondo Nacional de Fomento Ejidal.

Con fecha 19 de enero de 1993, se publica en el Diario Oficial el Acuerdo Presidencial en el que se ordena la transferencia de los Derechos y Obligaciones que tiene la Federación en su carácter de Fideicomitente a favor del Gobierno del Estado de Morelos, convirtiéndose en el nuevo Fideicomitente y titular de todos los derechos.


Con fecha 15 de abril de 1993, se celebró Convenio Modificadorio del Contrato de Fideicomiso de 1976, para perfeccionar la transferencia del Balneario en beneficio del Gobierno del Estado de Morelos.

FIN DEL FIDEICOMISO: Hacer la entrega de utilidades al Núcleo Ejidal Otilio Montaña, de Cuautla, Morelos.

El Objeto del Fideicomiso se ve afectado por el Convenio de Extinción celebrado el día 4 del mes de agosto del año 2000, mediante el cual se acuerda la liquidación anticipada de los derechos fideicomisarios, hasta la fecha no se ha concluido.

OBLIGACIONES FISCALES:

- Régimen fiscal Balneario Sector Público, Persona moral con fines no lucrativos.
- Pago de Derechos de Agua (CONAGUA)
- Retenciones por pago de Servicios Profesionales por Honorarios 10% de ISR e IVA.
- Retenciones por pago de Servicios Subordinados: ISR, IMSS e INFONAVIT.
- Retención a Trabajadores con crédito de INFONAVIT y FONACOT.
- Entero del 16% del Impuesto al Valor Agregado, sobre actividades o preste servicios diversos a los de derecho público.
- Entero de las Cuotas Obrero-Patronales de IMSS, INFONAVIT y AFORE.
- Impuesto tasa del 2.5% Sobre la Explotación de Balnearios.
- Impuesto del 2% Sobre Nóminas.



FIDEICOMISO BALNEARIO
AGUA HEDIONDA

Dependencia: Secretaría de Turismo
Sección: Fideicomiso Balneario Agua



“2022, Año de Ricardo Flores Magón”

Nota:

El fideicomiso Público Balneario Agua Hedionda, por las actividades por las cuáles obtenga recursos afines a su objeto y programas, para los cuáles fue creado, tales como las entradas al balneario, no estarán sujeta al cobro del Impuesto al Valor Agregado, ya que las actividades que desempeña son de ente público, y dan lugar al pago de derechos, los cuales se encuentran exentos, tanto para el fideicomiso, como para el beneficiado.

Cuando el Fideicomiso Público Balneario Agua Hedionda, realice actividades o preste servicios diversos a los de derecho público, tendrá la obligación de trasladar el Impuesto al Valor Agregado a la tasa general del 16%, a las personas, por el uso, goce o aprovechamiento del bien o servicio que se le presta, por la renta de albercas privadas, tinas de hidromasaje, vestidores familiares e individuales, lockers, locales, pisos, vapor y sauna, al no constituir derechos, servicios por los cuales resulta procedente el traslado del impuesto a los usuarios.

Bases de Preparación de los Estados Financieros

Los Estados Financieros del Fideicomiso Balneario Agua Hedionda del periodo comprendido del 01 de enero al 31 de marzo del ejercicio fiscal 2022, contabilizan los eventos y las transacciones económicas cuantificables de las operaciones expresadas y contabilizadas en moneda nacional, producto de la gestión presupuestaria.

Los principios, criterios, normas y reglas específicas que rigen a la Contabilidad Gubernamental, de acuerdo con las mejores prácticas contables aplicables al Fideicomiso le otorgan sustento al registro de las operaciones y a la presentación de los Estados Financieros. Estas características

facilitan a las instancias fiscalizadoras comprobar en las Áreas Centrales de Contabilidad la veracidad de los datos del ingreso y gastos públicos, así como de las operaciones de crédito público y de los fondos e inversiones.

El Estado de Situación Financiera Comparativo del Fideicomiso Balneario Agua Hedionda, incluye tanto las operaciones con incidencia presupuestaria, como aquéllas que no tienen este efecto, además, del patrimonio público y la inversión realizada a través del recurso propio devengados de los servicios que presta como balneario.

En las actividades de revisión de las cifras presupuestarias interviene de manera relevante la Secretaría de la Contraloría del Gobierno del Estado de Morelos, así como la información obtenida de los sistemas y controles presupuestarios respecto al tratamiento de las operaciones de gasto público.

Para formular los informes que se incluyen en este documento se utilizan procedimientos de validación, análisis y agrupación, aplicando metodologías que permiten determinar los resultados y compararlos con los del ejercicio precedente, con el propósito de medir su evolución. De esa forma, los reportes sobre las finanzas además de constituir un elemento básico y confiable para la fiscalización permiten cumplir con el objetivo de proporcionar información financiera al Comité Técnico del Fideicomiso Balneario Agua Hedionda y a la sociedad a través del IMIPE, para llevar a cabo el análisis de los resultados del ejercicio respecto a los obtenidos en el año anterior.

“2022, Año de Ricardo Flores Magón”

Para apoyar la interpretación de los Estados Financieros, se incorporan notas en las que se establecen las bases utilizadas para su elaboración, las principales políticas contables y las explicaciones a las variaciones más representativas de los saldos del ejercicio, respecto a los obtenidos en el ejercicio fiscal de 2015; dichas explicaciones se integran a partir de la información proporcionada por el Departamento de Recursos Financieros y Contabilidad.

El Estado de Actividades registra la diferencia entre los resultados a favor y en contra del Fideicomiso Balneario Agua Hedionda, derivada de las operaciones presupuestarias y no presupuestarias correspondientes al ejercicio, así como las variaciones al patrimonio que resultan de los traspasos de los saldos del año anterior. La agrupación de los datos del Egreso, en términos generales se sustenta en los mismos términos presentados en el Presupuesto de Egresos del Fideicomiso Balneario Agua Hedionda.

Notas a los Estados Financieros del Fideicomiso Balneario Agua Hedionda

Con la finalidad de proporcionar al usuario elementos que permitan la mejor comprensión de las cifras contenidas en los Estados Financieros del Fideicomiso Balneario Agua Hedionda, se incluyen notas a los Estados Financieros que se agrupan en tres apartados principales:

- Bases de Preparación de los Estados Financieros, que señalan las diversas disposiciones jurídicas, presupuestarias y contables vigentes durante el ejercicio que se informa, como son la Ley de Presupuesto, Contabilidad y Gasto Público del Estado de Morelos, El presupuesto de Ingresos y Egresos autorizado por el Comité técnico del Fideicomiso Balneario Agua Hedionda, Postulados Básicos de Contabilidad Gubernamental y el Sistema Contable vigente;
- Principales Políticas Contables, que describen los procedimientos y reglas técnicas específicas de registro, basadas en la normatividad del Sistema de Contabilidad Gubernamental y
- Principales Variaciones, que incluyen las explicaciones más representativas o relevantes de las cuentas de balance y de resultados que conforman los Estados Financieros.

Normatividad para la preparación del Estados Financieros

Los Estados Financieros del Fideicomiso Balneario Agua Hedionda se elaboran en apego a la normatividad contable gubernamental federal y estatal, emitida por la Secretaría de Hacienda y Crédito Público y la Secretaría de Hacienda del Estado de Morelos. Cada una de las Normas se aplica de conformidad con lo dispuesto en los ordenamientos legales vigentes.

Postulados Básicos de Contabilidad Gubernamental (PBCG)

Son el fundamento de la normatividad y la base para establecer criterios, reglas, métodos y procedimientos contables. Los PBCG representan el marco de referencia que garantiza la uniformidad de la práctica contable gubernamental, permitiendo organizar y mantener la sistematización y control de los elementos financieros que utilizan los entes públicos en la generación de informes, que, por su integridad y comparabilidad, resultan indispensables para la correcta contabilización de las operaciones.

Asimismo, constituyen la herramienta para apoyar las tareas de evaluación y fiscalización de los movimientos que inciden en la recaudación, el gasto público, la deuda pública, el manejo de los fondos y valores, y su impacto en el Patrimonio. Estas características que distinguen a los PBCG cuentan con la opinión favorable del Instituto Mexicano de Contadores Públicos, A.C., consideran

preceptos propios del Gobierno Federal y Estatal relativos a la obligación de atender las disposiciones legales en el registro de los eventos y las transacciones de carácter económico, presupuestario y patrimonial, entre otros.

Sistema Contable.

El SCG, reúne los principios, normas y procedimientos de registro contable y tiene como finalidad principal informar sobre las operaciones financieras, contables, presupuestarias y patrimoniales del Fideicomiso Balneario Agua. La normatividad contable se encuentra compilada en el Sistema de Contabilidad Gubernamental (SCG), que es revisado y actualizado permanentemente por el Departamento de Recursos Humanos y Contabilidad para el Informe de Gestión Pública, y se integra por el Marco Conceptual, PBCG, Normas de Información Financiera Gubernamental (NIFG), Normas Generales de Información Financiera Gubernamental (NGIFG), Normas Específicas de Información Financiera Gubernamental (NEIFG), Normas

Específicas de Información Financiera Gubernamental del Sector Paraestatal (NEIFGSP), así como el Catálogo General de Cuentas que se integra por los Subsistemas de Recaudación, Egresos, Deuda Pública y Fondos Federales, de acuerdo con las características de cada operación, evento o transacción como sigue:


El Subsistema de Recaudación registra la ejecución de los ingresos presupuestarios por concepto de los servicios que ofrece el Fideicomiso Balneario Agua Hedionda.

El de Egresos, contabiliza las operaciones derivadas del ejercicio del presupuesto por erogaciones de gasto corriente, inversión y de obra pública, realizadas para dar cumplimiento a los programas y metas establecidos en el Plan Nacional de Desarrollo (PND) a cargo de los poderes, las dependencias, ramos generales y órganos autónomos.

El Subsistema de Deuda Pública capta los movimientos derivados de la colocación y amortización del crédito público, así como los relativos a la ejecución del presupuesto por el costo financiero de dichos créditos y los correspondientes por los apoyos otorgados a los ahorradores y deudores de la banca.

El de Fondos del Fideicomiso tiene bajo su responsabilidad, el manejo, guarda, custodia y control de los recursos financieros y valores propiedad del Fideicomiso Balneario Agua Hedionda.

El SCG, descansa en la interrelación de los subsistemas bajo el manejo de cuentas de enlace, mismas que permiten conocer el efecto que una operación tiene en dos o más de ellos, por lo tanto, la conciliación de los saldos de dichas cuentas es una de las premisas que se ha instaurado a efecto de disminuir la no corresponsabilidad entre éstos.



FIDEICOMISO BALNEARIO
AGUA HEDIONDA



Dependencia: Secretaría de Turismo
Sección: Fideicomiso Balneario Agua

“2022, Año de Ricardo Flores Magón”

Debido a las características de integración del SCG, es responsabilidad exclusiva del Fideicomiso Balneario Agua Hedionda, la confiabilidad de sus registros, así como de los que se generen por operaciones que se vinculan con dos o más subsistemas. De las cuales se realizan las conciliaciones correspondientes.

Políticas de Contabilidad Significativas

Principales Políticas Contables

Actualización

El Fideicomiso Balneario Agua Hedionda aplica normas de depreciación de activos, excepto en los casos de enajenación, realización, desincorporación y por el importe de las responsabilidades derivadas de pérdidas o destrucción de activos físicos.

Saldos en Moneda Extranjera

El Fideicomiso Balneario Agua Hedionda realiza sus operaciones solamente en Moneda Nacional.

Provisiones Laborales

Las obligaciones laborales en favor de los trabajadores adscritos al Fideicomiso Balneario Agua Hedionda se regulan por lo previsto en la Ley Federal del Trabajo, en la Ley del Servicio Civil y Ley del Seguro Social.

Inversiones Temporales

En el Fideicomiso Balneario Agua Hedionda, aun cuando no se considera una actividad propia del Fideicomiso, realizan inversiones aplicando temporalmente los recursos públicos disponibles en cuentas productivas que generan rendimientos financieros en favor de este.

Depuración y Cancelación de Saldos

Con el propósito de que la información financiera del Fideicomiso Balneario Agua Hedionda muestren razonablemente los saldos de sus cuentas, el SCG contiene la NGIFG-006 “Norma para Depuración y Cancelación de Saldos” que incluye una guía y el modelo de acta para llevar a cabo dicho proceso, cuando se determine que no existe un cierto grado de recuperabilidad, exigibilidad o procedencia de las operaciones, así como de aquéllas cuya imposibilidad práctica de cobro es notoria, o bien cuando haya prescrito la obligación.

Inventarios

El Fideicomiso Balneario Agua Hedionda está obligado a contar con un control administrativo que permita el manejo adecuado de los inventarios y a realizar, por lo menos una vez al año, el inventario físico completo de sus bienes, el cual deberá coincidir con los saldos presentados en las cuentas de activo correspondientes.

El registro de los bienes de activo fijo se realiza a valor histórico, considerando invariablemente los importes consignados en los documentos comprobatorios y justificativos originales o utilizando como soporte, en los

“2022, Año de Ricardo Flores Magón”

casos en que así se autorice, copia certificada de los mismos; y excepcionalmente, a falta de éstos se contabilizan al valor de avalúo o estimado.

Base Acumulativa

El registro de las operaciones de gasto se contabiliza conforme a la fecha de su realización independientemente de la de su pago y el ingreso cuando éste se realice efectivamente o exista jurídicamente el derecho de cobro, de acuerdo con lo previsto en el Presupuesto de Egresos y en el Presupuesto de Ingresos del Fideicomiso Balneario Agua Hedionda, respectivamente de conformidad con lo establecido en los PBCG.

Deuda Pública

La colocación y amortización de la deuda efectuada en el transcurso del ejercicio, se contabiliza, en cuentas de pasivo de administración, es decir, ajenas a los presupuestos, determinando el saldo neto al cierre de este.

Principales Variaciones

Para complementar la información que se presenta en los Estados Financieros, se explican las variaciones más significativas que se derivan de la comparación de los cambios en los valores presentados de un año a otro, atendiendo los siguientes criterios:

- Considerando el PBCG “Consistencia” se explican las cifras con desviaciones positivas o negativas respecto al ejercicio anterior.
- Con base en los PBCG denominados “Importancia Relativa” y “Revelación Suficiente”, y con la finalidad de aportar mayores elementos, se analizan aquellos rubros que, por su efecto en las finanzas públicas, se considera requieren de una explicación.
- Las cifras se determinaron a partir de los importes e informes proporcionados por el Departamento de Recurso Financieros y Contabilidad del Fideicomiso Balneario Agua Hedionda de conformidad con el artículo 26, 27, 37 y 40 segundo párrafo de la Ley de Presupuesto, Contabilidad y Gasto Público del Estado de Morelos, que señala lo siguiente:

El ejercicio del Gasto Público comprende el manejo y aplicación de los recursos, así como su justificación, comprobación y pago, con base en el Presupuesto de Egresos aprobado, para lo cual se llevarán el registro de los compromisos establecidos y del control presupuestal;

La comprobación del Gasto Público se efectuará con la documentación original que demuestre la entrega del pago correspondiente;

Proporcionar información a la sociedad, sobre el origen de los recursos financieros y su aplicación en el Gasto Público, de acuerdo con las leyes aplicables en la materia.

“2022, Año de Ricardo Flores Magón”

La contabilidad se llevará con base acumulativa para facilitar la formulación, ejercicio y evaluación de los presupuestos y sus programas, con objetivos, metas y unidades de ejecución, estableciendo cuentas específicas para registrar los ingresos que las leyes o cualquier otra disposición aplicable en la materia autoricen percibir y los egresos que se realicen para cumplir con el Gasto Público.

El Sistema de Contabilidad está diseñado para operar de tal forma que facilite la fiscalización de los activos, pasivos, ingresos, egresos y avances en la ejecución de los programas, y permitan medir la eficiencia del Gasto Público.

Además del objetivo principal, la contabilidad deberá perseguir los propósitos que la técnica en la materia establece, apegándose a los principios generales de contabilidad y a los especiales de contabilidad gubernamental.

Bajo protesta de decir verdad, declaramos que los Estados Financieros y sus Notas son razonablemente correctos y responsabilidad de quien los elabora.

Notas de Operación

En Cuautla, Morelos, siendo las 12:00 horas (Dieciséis horas), del día 11 (Once) del mes de Marzo del año 2022 (Dos mil veintidós), encontrándose presente en las oficinas que ocupa el Departamento de Recursos Financieros y Contabilidad del Fideicomiso Balneario Agua Hedionda, ubicada en la Av. Progreso S/N, Colonia Otilio Montaño, Cuautla Morelos, C.P. 62476, los C.C: Ing. Marcelino Espinoza Gómez C.P. Marco Jazel Lino Ramírez, Elidía Ramírez Morales, en su carácter de Director General, Director Administrativo, Taquillera respectivamente, para efecto de hacer constar los siguientes:

HECHOS:

El día 11 de marzo del presente año siendo las 09:00 a.m. se presentó dentro del Departamento de Recursos Financieros y Contabilidad del Fideicomiso Balneario Agua Hedionda que se encontraron en las instalaciones del mismo Fideicomiso, los C.C: Ing. Marcelino Espinoza Gómez C.P. Marco Jazel Lino Ramírez, realizaron la inspección del mobiliario y equipo del Departamento antes mencionado, debido a que el día anterior se había realizado la renuncia de la C.P. Rosa Elia Espinoza Gómez, para lo cual los Suscritos antes mencionados trabajadores del Fideicomiso Realizaron la inspección del Equipo de Cómputo para seguir con la operatividad y funcionamiento del Departamento del Fideicomiso, el equipo en cuestión a revisar su funcionamiento se trata del CPU Marca HP Pavillon No. MXX1250HR7, Color negro, en este equipo contaba con los Programas Contables que llevan la información Contable y Financiera de las Operaciones del Fideicomiso Balneario Agua Hedionda, Papeles de Trabajo, Registros y Archivos del pertenecientes al Fideicomiso Balneario Agua Hedionda, al encender el equipo mencionado en cuestión no encendió en repetidas ocasiones, para lo cual se llamó a un ing. En sistemas computacionales para realizar la revisión del equipo.

Al acudir el ing. En sistemas realizo sus pruebas para determinar y comento que el disco duro en el cual se guardaba la información se encontraba dañado y trataría de realizar un procedimiento para recuperar la información, programas y buen funcionamiento, aunado a esto se le comento al ing. En sistemas que, si pudiera realizar el respaldo de la información en otra computadora y el comento que no se podía extraer la información



MORELOS
2018 - 2024



FIDEICOMISO BALNEARIO
AGUA HEDIONDA

Dependencia: Secretaría de Turismo
Sección: Fideicomiso Balneario Agua



“2022, Año de Ricardo Flores Magón”

del disco para ingresarlo a otra computadora diferente, llegando a la conclusión que el Disco Duro de la computadora en cuestión se encontraba dañado.

Aunado a esto no se realizó la entrega recepción correctamente en las instalaciones del Fideicomiso Balneario Agua Hedionda del Departamento de Recursos Financieros y Contabilidad.

Cabe mencionar que se encontraron dentro del departamento información financiera con corte al 28 de febrero del año en curso la cual fue tomada para base de la presente cuenta pública, debido a los hechos descritos anteriormente no se cuenta con la certeza de que la información encontrada sea la correcta.

Estando presente (el o la) C.: los Ing. Marcelino Espinoza Gómez C.P. Marco Jazel Lino Ramírez, Elidía Ramírez Morales, adscritos al Fideicomiso Balneario Agua Hedionda, los cuales fungen como testigo de asistencia, y admiten estar presentes en el levantamiento del acta, desde su inicio hasta su conclusión, siendo todo lo que tiene que declarar firmando al margen y al calce del acta para constancia y efectos legales.

Cuenta Pública Anual 2022
Fideicomiso Balneario Agua Hedionda
Conciliación entre los Ingresos Presupuestarios y Contables
Del 1 de enero al 31 de diciembre de 2022
(Cifras en Pesos)

1. Total de Ingresos Presupuestarios	12,630,685
2. Más Ingresos Contables No Presupuestarios	-
2.1 Ingresos Financieros	
2.2 Incremento por Variación de Inventarios	-
2.3 Disminución del Exceso de Estimaciones por Pérdida o Deterioro u Obsolescencia	-
2.4 Disminución del Exceso de Provisiones	-
2.5 Otros Ingresos y Beneficios Varios	-
2.6 Otros Ingresos Contables No Presupuestarios	-
3. Menos Ingresos Presupuestarios No Contables	-
3.1 Aprovechamientos Patrimoniales	-
3.2 Ingresos Derivados de Financiamientos	-
3.3 Otros Ingresos Presupuestarios No Contables	-
4. Total de Ingresos Contables	12,630,685

1. Total de Egresos Presupuestarios		11,504,886
2. Menos Egresos Presupuestarios No Contables		-
2.1	Materias Primas y Materiales de Producción y Comercialización	-
2.2	Materiales y Suministros	-
2.3	Mobiliario y Equipo de Administración	-
2.4	Mobiliario y Equipo Educacional y Recreativo	-
2.5	Equipo e Instrumental Médico y de Laboratorio	-
2.6	Vehículos y Equipo de Transporte	-
2.7	Equipo de Defensa y Seguridad	-
2.8	Maquinaria, Otros Equipos y Herramientas	-
2.9	Activos Biológicos	-
2.10	Bienes Inmuebles	-
2.11	Activos Intangibles	-
2.12	Obra Pública en Bienes de Dominio Público	-
2.13	Obra Pública en Bienes Propios	-
2.14	Acciones y Participaciones de Capital	-
2.15	Compra de Títulos y Valores	-
2.16	Concesión de Préstamos	-
2.17	Inversiones en Fideicomisos, Mandatos y Otros Análogos	-
2.18	Provisiones para Contingencias y Otras Erogaciones Especiales	-
2.19	Amortización de la Deuda Pública	-
2.20	Adeudos de Ejercicios Fiscales Anteriores (ADEFAS)	-
2.21	Otros Egresos Presupuestarios No Contables	-
3. Más Gastos Contables No Presupuestarios		387,841
3.1	Estimaciones, Depreciaciones, Deterioros, Obsolescencia y Amortizaciones	387,841
3.2	Provisiones	-
3.3	Disminución de Inventarios	-
3.4	Aumento por Insuficiencia de Estimaciones por Pérdida o Deterioro u Obsolescencia	-
3.5	Aumento por Insuficiencia de Provisiones	-
3.6	Otros Gastos	-
3.7	Otros Gastos Contables No Presupuestarios	-
4. Total de Gastos Contables		11,892,727



Información Presupuestaria

CUENTA PÚBLICA ANUAL
FIDEICOMISO BALNEARIO AGUA HEDIONDA | 2022

Concepto	Estimado / Aprobado	Devengado	Recaudado / Pagado
A. Ingresos Totales (A = A1 + A2 + A3)	13,935,262	12,630,685	12,630,685
A1. Ingresos de Libre Disposición	13,935,262	12,630,685	12,630,685
A2. Transferencias Federales Etiquetadas	-	-	-
A3. Financiamiento Neto	-	-	-
B. Egresos Presupuestarios (B = B1 + B2)	13,935,262	11,504,886	8,671,616
B1. Gasto No Etiquetado (sin incluir Amortización de la Deuda Pública)	13,935,262	11,504,886	8,671,616
B2. Gasto Etiquetado (sin incluir Amortización de la Deuda Pública)	-	-	-
C. Remanentes del Ejercicio Anterior (C = C1 + C2)	-	-	-
C1. Remanentes de Ingresos de Libre Disposición aplicados en el periodo	-	-	-
C2. Remanentes de Transferencias Federales Etiquetadas aplicados en el periodo	-	-	-
I. Balance Presupuestario (I = A - B + C)	-	1,125,799	3,959,069
II. Balance Presupuestario sin Financiamiento Neto (II = I - A3)	-	1,125,799	3,959,069
III. Balance Presupuestario sin Financiamiento Neto y sin Remanentes del Ejercicio Anterior (III = II - C)	-	1,125,799	3,959,069

Concepto	Aprobado	Devengado	Pagado
E. Intereses, Comisiones y Gastos de la Deuda (E = E1 + E2)	-	-	-
E1. Intereses, Comisiones y Gastos de la Deuda con Gasto No Etiquetado	-	-	-
E2. Intereses, Comisiones y Gastos de la Deuda con Gasto Etiquetado	-	-	-
IV. Balance Primario (IV = III + E)	-	1,125,799	3,959,069

Concepto	Estimado / Aprobado	Devengado	Recaudado / Pagado
F. Financiamiento (F = F1 + F2)	-	-	-
F1. Financiamiento con Fuente de Pago de Ingresos de Libre Disposición	-	-	-
F2. Financiamiento con Fuente de Pago de Transferencias Federales Etiquetadas	-	-	-
G. Amortización de la Deuda (G = G1 + G2)	-	-	-
G1. Amortización de la Deuda Pública con Gasto No Etiquetado	-	-	-
G2. Amortización de la Deuda Pública con Gasto Etiquetado	-	-	-
A3. Financiamiento Neto (A3 = F - G)	-	-	-

Concepto	Estimado / Aprobado	Devengado	Recaudado / Pagado
A1. Ingresos de Libre Disposición	13,935,262	12,630,685	12,630,685
A3.1 Financiamiento Neto con Fuente de Pago de Ingresos de Libre Disposición (A3.1 = F1 - G1)	-	-	-
F1. Financiamiento con Fuente de Pago de Ingresos de Libre Disposición	-	-	-
G1. Amortización de la Deuda Pública con Gasto No Etiquetado	-	-	-
B1. Gasto No Etiquetado (sin incluir Amortización de la Deuda Pública)	13,935,262	11,504,886	8,671,616
C1. Remanentes de Ingresos de Libre Disposición aplicados en el periodo	-	-	-
V. Balance Presupuestario de Recursos Disponibles (V = A1 + A3.1 - B1 + C1)	-	1,125,799	3,959,069
VI. Balance Presupuestario de Recursos Disponibles sin Financiamiento Neto (VI = V - A3.1)	-	1,125,799	3,959,069

Concepto	Estimado / Aprobado	Devengado	Recaudado / Pagado
A2. Transferencias Federales Etiquetadas	-	-	-
A3.2 Financiamiento Neto con Fuente de Pago de Transferencias Federales Etiquetadas (A3.2 = F2 - G2)	-	-	-
F2. Financiamiento con Fuente de Pago de Transferencias Federales Etiquetadas	-	-	-
G2. Amortización de la Deuda Pública con Gasto Etiquetado	-	-	-
B2. Gasto Etiquetado (sin incluir Amortización de la Deuda Pública)	-	-	-
C2. Remanentes de Transferencias Federales Etiquetadas aplicados en el periodo	-	-	-
VII. Balance Presupuestario de Recursos Etiquetados (VII = A2 + A3.2 - B2 + C2)	-	-	-
VIII. Balance Presupuestario de Recursos Etiquetados sin Financiamiento Neto (VIII = VII - A3.2)	-	-	-

Rubro de Ingresos	Ingreso					Diferencia (6 = 5 - 1)
	Estimado	Ampliaciones y Reducciones	Modificado	Devengado	Recaudado	
	(1)	(2)	(3 = 1 + 2)	(4)	(5)	
Impuestos	-	-	-	-	-	-
Cuotas y Aportaciones de Seguridad Social	-	-	-	-	-	-
Contribuciones de Mejoras	-	-	-	-	-	-
Derechos	-	-	-	-	-	-
Productos	-	-	-	-	-	-
Aprovechamientos	-	-	-	-	-	-
Ingresos por Venta de Bienes, Prestación de Servicios y Otros Ingresos	13,935,262	(2,970,491)	10,964,771	9,660,194	9,660,194	(4,275,068)
Participaciones, Aportaciones, Convenios, Incentivos Derivados de la Colaboración Fiscal y Fondos Distintos de Aportaciones	-	2,970,491	2,970,491	2,970,491	2,970,491	2,970,491
Transferencias, Asignaciones, Subsidios y Subvenciones, y Pensiones y Jubilaciones	-	-	-	-	-	-
Ingresos Derivados de Financiamientos	-	-	-	-	-	-
Total	13,935,262	-	13,935,262	12,630,685	12,630,685	(1,304,577)
				Ingresos excedentes		

Estado Analítico de Ingresos Por Fuente de Financiamiento	Ingreso					Diferencia (6 = 5 - 1)
	Estimado	Ampliaciones y Reducciones	Modificado	Devengado	Recaudado	
	(1)	(2)	(3 = 1 + 2)	(4)	(5)	
Ingresos del Poder Ejecutivo Federal o Estatal y de los Municipios	-	-	-	-	-	-
Impuestos	-	-	-	-	-	-
Cuotas y Aportaciones de Seguridad Social	-	-	-	-	-	-
Contribuciones de Mejoras	-	-	-	-	-	-
Derechos	-	-	-	-	-	-
Productos ¹	-	-	-	-	-	-
Aprovechamientos ²	-	-	-	-	-	-
Participaciones, Aportaciones, Convenios, Incentivos Derivados de la Colaboración Fiscal y Fondos Distintos de Aportaciones	-	-	-	-	-	-
Transferencias, Asignaciones, Subsidios y Subvenciones, y Pensiones y Jubilaciones	-	-	-	-	-	-
Ingresos de los Entes Públicos de los Poderes Legislativo y Judicial, de los Órganos Autónomos y del Sector Paraestatal o Paramunicipal, así como de las Empresas Productivas del Estado	13,935,262	(2,970,491)	10,964,771	9,660,194	9,660,194	(4,275,068)
Cuotas y Aportaciones de Seguridad Social	-	-	-	-	-	-
Productos ¹	-	-	-	-	-	-
Ingresos por Venta de Bienes, Prestación de Servicios y Otros Ingresos ³	13,935,262	(2,970,491)	10,964,771	9,660,194	9,660,194	(4,275,068)
Transferencias, Asignaciones, Subsidios y Subvenciones, y Pensiones y Jubilaciones	-	-	-	-	-	-
Ingresos Derivados de Financiamientos	-	-	-	-	-	-
Ingresos Derivados de Financiamientos	-	-	-	-	-	-
Total	13,935,262	(2,970,491)	10,964,771	9,660,194	9,660,194	(4,275,068)
				Ingresos excedentes		

¹ Incluye intereses que generan las cuentas bancarias de los entes públicos en productos.

² Incluye donativos en efectivo del Poder Ejecutivo, entre otros aprovechamientos.

³ Se refiere a los ingresos propios obtenidos por los Poderes Legislativo y Judicial, los Órganos Autónomos y las entidades de la administración pública paraestatal y paramunicipal, por sus actividades diversas no inherentes a su operación que generan recursos y que no sean ingresos por venta de bienes o prestación de servicios, tales como donativos en efectivo, entre otros.

Concepto	Ingreso					Diferencia
	Estimado	Ampliaciones/ (Reducciones)	Modificado	Devengado	Recaudado	
Ingresos de Libre Disposición						
<i>Impuestos</i>	-	-	-	-	-	-
<i>Cuotas y Aportaciones de Seguridad Social</i>	-	-	-	-	-	-
<i>Contribuciones de Mejoras</i>	-	-	-	-	-	-
<i>Derechos</i>	-	-	-	-	-	-
<i>Productos</i>	-	-	-	-	-	-
<i>Aprovechamientos</i>	-	-	-	-	-	-
Ingresos por Venta de Bienes y Prestación de Servicios	13,935,262	(2,970,491)	10,964,771	9,660,194	9,660,194	(4,275,068)
<i>Participaciones</i>	-	-	-	-	-	-
Fondo General de Participaciones	-	-	-	-	-	-
Fondo de Fomento Municipal	-	-	-	-	-	-
Fondo de Fiscalización y Recaudación	-	-	-	-	-	-
Fondo de Compensación	-	-	-	-	-	-
Fondo de Extracción de Hidrocarburos	-	-	-	-	-	-
Impuesto Especial Sobre Producción y Servicios	-	-	-	-	-	-
0.136% de la Recaudación Federal Participable	-	-	-	-	-	-
3.17% Sobre Extracción de Petróleo	-	-	-	-	-	-
Gasolinas y Diésel	-	-	-	-	-	-
Fondo del Impuesto Sobre la Renta	-	-	-	-	-	-
Fondo de Estabilización de los Ingresos de las Ent. Fed.	-	-	-	-	-	-
Incentivos Derivados de la Colaboración Fiscal	-	2,970,491	2,970,491	2,970,491	2,970,491	2,970,491
Tenencia o Uso de Vehículos	-	-	-	-	-	-
Fondo de Compensación ISAN	-	-	-	-	-	-
Impuesto Sobre Automóviles Nuevos	-	-	-	-	-	-
Fondo de Compensación de Repecos-Intermedios	-	-	-	-	-	-
Otros Incentivos Económicos	-	2,970,491	2,970,491	2,970,491	2,970,491	2,970,491
<i>Transferencias y Asignaciones</i>	-	-	-	-	-	-
<i>Convenios</i>	-	-	-	-	-	-
Otros Convenios y Subsidios	-	-	-	-	-	-
<i>Otros Ingresos de Libre Disposición</i>	-	-	-	-	-	-
Participaciones en Ingresos Locales	-	-	-	-	-	-
Otros Ingresos de Libre Disposición	-	-	-	-	-	-
Total de Ingresos de Libre Disposición	13,935,262	-	13,935,262	12,630,685	12,630,685	(1,304,577)
Ingresos Excedentes de Ingresos de Libre Disposición						
Transferencias Federales Etiquetadas						
<i>Aportaciones</i>	-	-	-	-	-	-
Fondo de Aport. para la Nómina Educativa y Gto. Op.	-	-	-	-	-	-
Fondo de Aportaciones para los Servicios de Salud	-	-	-	-	-	-
Fondo de Aportaciones para la Infraestructura Social	-	-	-	-	-	-
Fondo de Aport. para el Fortalecimiento de los Municipios y de las Demarcaciones Territoriales del Distrito Federal	-	-	-	-	-	-
Fondo de Aportaciones Múltiples	-	-	-	-	-	-
Fondo de Aport. para la Educación Tec. y de Adultos	-	-	-	-	-	-
Fondo de Aportaciones para la Seguridad Pública de los Estados y del Distrito Federal	-	-	-	-	-	-
Fondo de Aportaciones para el Fortalecimiento de las Entidades Federativas	-	-	-	-	-	-
<i>Convenios</i>	-	-	-	-	-	-
Convenios de Protección Social en Salud	-	-	-	-	-	-
Convenios de Descentralización	-	-	-	-	-	-
Convenios de Reasignación	-	-	-	-	-	-
Otros Convenios y Subsidios	-	-	-	-	-	-
<i>Fondos Distintos de Aportaciones</i>	-	-	-	-	-	-
Fondo para Entidades Federativas y Municipios Productores de Hidrocarburos	-	-	-	-	-	-
Fondo Minero	-	-	-	-	-	-
<i>Transferencias, Asignaciones, Subsidios y Subvenciones, y Pensiones y Jubilaciones</i>	-	-	-	-	-	-
<i>Otras Transferencias Federales Etiquetadas</i>	-	-	-	-	-	-
Total de Transferencias Federales Etiquetadas	-	-	-	-	-	-
Ingresos Derivados de Financiamientos						
<i>Ingresos Derivados de Financiamientos</i>	-	-	-	-	-	-
Total de Ingresos	13,935,262	-	13,935,262	12,630,685	12,630,685	(1,304,577)
Datos Informativos						
1. Ingresos Derivados de Financiamientos con Fuente de Pago de Ingresos de Libre Disposición	-	-	-	-	-	-
2. Ingresos Derivados de Financiamientos con Fuente de Pago de Transferencias Federales Etiquetadas	-	-	-	-	-	-
3. Ingresos Derivados de Financiamientos	-	-	-	-	-	-

Concepto	Egresos					Subejercicio 6 = (3 - 4)
	Aprobado	Ampliaciones/ (Reducciones)	Modificado	Devengado	Pagado	
	1	2	3 = (1 + 2)	4	5	
Servicios Personales	11,544,916	-	11,544,916	9,621,645	6,907,732	1,923,271
Remuneraciones al Personal de Carácter Permanente	4,835,318	(689,310)	4,146,008	4,115,706	2,922,151	30,302
Remuneraciones al Personal de Carácter Transitorio	32,314	-	32,314	18,254	18,254	14,060
Remuneraciones Adicionales y Especiales	1,746,312	(153,893)	1,592,419	1,546,222	1,159,667	46,197
Seguridad Social	761,180	153,893	915,073	915,073	658,852	-
Otras Prestaciones Sociales y Económicas	4,169,792	(76,223)	4,093,569	2,260,857	1,605,280	1,832,712
Previsiones	-	-	-	-	-	-
Pago de Estímulos a Servidores Públicos	-	765,533	765,533	765,533	543,528	-
Materiales y Suministros	695,647	-	695,647	668,271	668,271	27,376
Materiales de Admón. Emisión de Doctos. y Artículos Oficiales	145,996	-	145,996	136,112	136,112	9,884
Alimentos y Utensilios	7,700	-	7,700	457	457	7,243
Materias Primas y Materiales de Producción y Comercialización	-	-	-	-	-	-
Materiales y Artículos de Construcción y de Reparación	133,630	27,404	161,034	161,034	161,034	-
Productos Químicos, Farmacéuticos y de Laboratorio	121,820	84,495	206,315	206,315	206,315	-
Combustibles, Lubrificantes y Aditivos	96,000	(2,842)	93,158	82,909	82,909	10,249
Vestuario, Blancos, Prendas de Protección y Artículos Deportivos	93,000	(54,773)	38,227	38,227	38,227	-
Materiales y Suministros Para Seguridad	-	-	-	-	-	-
Herramientas, Refacciones y Accesorios Menores	97,501	(54,284)	43,217	43,217	43,217	-
Servicios Generales	1,620,699	-	1,620,699	1,142,796	1,023,439	477,903
Servicios Básicos	438,963	(13,744)	425,219	289,778	246,311	135,441
Servicios de Arrendamiento	72,000	-	72,000	16,486	16,486	55,514
Servicios Profesionales, Científicos, Técnicos y Otros Servicios	140,200	13,744	153,944	153,944	123,155	-
Servicios Financieros, Bancarios y Comerciales	94,000	-	94,000	82,619	76,177	11,381
Servicios de Instalación, Reparación, Mantto. y Conservación	184,760	15,002	199,762	127,588	114,346	72,174
Servicios de Comunicación Social y Publicidad	84,000	(15,002)	68,998	5,500	5,500	63,498
Servicios de Traslado y Viáticos	27,644	-	27,644	12,402	12,401	15,242
Servicios Oficiales	-	-	-	-	-	-
Otros Servicios Generales	579,132	-	579,132	454,479	429,063	124,653
Transferencias, Asignaciones, Subsidios y Otras Ayudas	4,000	(2,174)	1,826	-	-	1,826
Transferencias Internas y Asignaciones al Sector Público	-	-	-	-	-	-
Transferencias al Resto del Sector Público	-	-	-	-	-	-
Subsidios y Subvenciones	-	-	-	-	-	-
Ayudas Sociales	4,000	(2,174)	1,826	-	-	1,826
Pensiones y Jubilaciones	-	-	-	-	-	-
Transferencias a Fideicomisos, Mandatos y Otros Análogos	-	-	-	-	-	-
Transferencias a la Seguridad Social	-	-	-	-	-	-
Donativos	-	-	-	-	-	-
Transferencias al Exterior	-	-	-	-	-	-
Bienes Muebles, Inmuebles e Intangibles	70,000	2,174	72,174	72,174	72,174	-
Mobiliario y Equipo de Administración	-	37,931	37,931	37,931	37,931	-
Mobiliario y Equipo Educativo y Recreativo	-	-	-	-	-	-
Equipo e Instrumental Médico y de Laboratorio	-	-	-	-	-	-
Vehículos y Equipo de Transporte	-	-	-	-	-	-
Equipo de Defensa y Seguridad	-	-	-	-	-	-
Maquinaria, Otros Equipos y Herramientas	40,000	(5,757)	34,243	34,243	34,243	-
Activos Biológicos	-	-	-	-	-	-
Bienes Inmuebles	-	-	-	-	-	-
Activos Intangibles	30,000	(30,000)	-	-	-	-
Inversión Pública	-	-	-	-	-	-
Obra Pública en Bienes de Dominio Público	-	-	-	-	-	-
Obra Pública en Bienes Propios	-	-	-	-	-	-
Proyectos Productivos y Acciones de Fomento	-	-	-	-	-	-
Inversiones Financieras y Otras Provisiones	-	-	-	-	-	-
Inversiones Para el Fomento de Actividades Productivas	-	-	-	-	-	-
Acciones y Participaciones de Capital	-	-	-	-	-	-
Compra de Títulos y Valores	-	-	-	-	-	-
Concesión de Préstamos	-	-	-	-	-	-
Inversiones en Fideicomisos, Mandatos y Otros Análogos	-	-	-	-	-	-
Otras Inversiones Financieras	-	-	-	-	-	-
Provisiones para Contingencias y Otras Erogaciones Especiales	-	-	-	-	-	-
Participaciones y Aportaciones	-	-	-	-	-	-
Participaciones	-	-	-	-	-	-
Aportaciones	-	-	-	-	-	-
Convenios	-	-	-	-	-	-
Deuda Pública	-	-	-	-	-	-
Amortización de la Deuda Pública	-	-	-	-	-	-
Intereses de la Deuda Pública	-	-	-	-	-	-
Comisiones de la Deuda Pública	-	-	-	-	-	-
Gastos de la Deuda Pública	-	-	-	-	-	-
Costo por Coberturas	-	-	-	-	-	-
Apoyos Financieros	-	-	-	-	-	-
Adeudos de Ejercicios Fiscales Anteriores (Adefas)	-	-	-	-	-	-
Total del Gasto	13,935,262	-	13,935,262	11,504,886	8,671,616	2,430,376

Concepto	Egresos					Subejercicio
	Aprobado	Ampliaciones / (Reducciones)	Modificado	Devengado	Pagado	
Gasto No Etiquetado	13,935,262	-	13,935,262	11,504,886	8,671,616	2,430,376
Servicios Personales	11,544,916	-	11,544,916	9,621,645	6,907,732	1,923,271
Remuneraciones al Personal de Carácter Permanente	4,835,318	(689,310)	4,146,008	4,115,706	2,922,151	30,302
Remuneraciones al Personal de Carácter Transitorio	32,314	-	32,314	18,254	18,254	14,060
Remuneraciones Adicionales y Especiales	1,746,312	(153,893)	1,592,419	1,546,222	1,159,667	46,197
Seguridad Social	761,180	153,893	915,073	915,073	658,852	-
Otras Prestaciones Sociales y Económicas	4,169,792	(76,223)	4,093,569	2,260,857	1,605,280	1,832,712
Previsiones	-	-	-	-	-	-
Pago de Estímulos a Servidores Públicos	-	765,533	765,533	765,533	543,528	-
Materiales y Suministros	695,647	-	695,647	668,271	668,271	27,376
Materiales de Admón., Emisión de Doctos. y Art. Oficiales	145,996	-	145,996	136,112	136,112	9,884
Alimentos y Utensilios	7,700	-	7,700	457	457	7,243
Materias Primas y Materiales de Prod. y Comercialización	-	-	-	-	-	-
Materiales y Artículos de Construcción y de Reparación	133,630	27,404	161,034	161,034	161,034	-
Productos Químicos, Farmacéuticos y de Laboratorio	121,820	84,495	206,315	206,315	206,315	-
Combustibles, Lubricantes y Aditivos	96,000	(2,842)	93,158	82,909	82,909	10,249
Vestuario, Blancos, Prendas de Protección y Art. Deportivos	93,000	(54,773)	38,227	38,227	38,227	-
Materiales y Suministros Para Seguridad	-	-	-	-	-	-
Herramientas, Refacciones y Accesorios Menores	97,501	(54,284)	43,217	43,217	43,217	-
Servicios Generales	1,620,699	-	1,620,699	1,142,796	1,023,439	477,903
Servicios Básicos	438,963	(13,744)	425,219	289,778	246,311	135,441
Servicios de Arrendamiento	72,000	-	72,000	16,486	16,486	55,514
Servicios Profesionales, Científicos, Técnicos y Otros Serv.	140,200	13,744	153,944	153,944	123,155	-
Servicios Financieros, Bancarios y Comerciales	94,000	-	94,000	82,619	76,177	11,381
Servicios de Instalación, Reparación, Mantto. y Conservación	184,760	15,002	199,762	127,588	114,346	72,174
Servicios de Comunicación Social y Publicidad	84,000	(15,002)	68,998	5,500	5,500	63,498
Servicios de Traslado y Viáticos	27,644	-	27,644	12,402	12,401	15,242
Servicios Oficiales	-	-	-	-	-	-
Otros Servicios Generales	579,132	-	579,132	454,479	429,063	124,653
Transferencias, Asignaciones, Subsidios y Otras Ayudas	4,000	(2,174)	1,826	-	-	1,826
Transferencias Internas y Asignaciones al Sector Público	-	-	-	-	-	-
Transferencias al Resto del Sector Público	-	-	-	-	-	-
Subsidios y Subvenciones	-	-	-	-	-	-
Ayudas Sociales	4,000	(2,174)	1,826	-	-	1,826
Pensiones y Jubilaciones	-	-	-	-	-	-
Transferencias a Fideicomisos, Mandatos y Otros Análogos	-	-	-	-	-	-
Transferencias a la Seguridad Social	-	-	-	-	-	-
Donativos	-	-	-	-	-	-
Transferencias al Exterior	-	-	-	-	-	-
Bienes Muebles, Inmuebles e Intangibles	70,000	2,174	72,174	72,174	72,174	-
Mobiliario y Equipo de Administración	-	37,931	37,931	37,931	37,931	-
Mobiliario y Equipo Educativo y Recreativo	-	-	-	-	-	-
Equipo e Instrumental Médico y de Laboratorio	-	-	-	-	-	-
Vehículos y Equipo de Transporte	-	-	-	-	-	-
Equipo de Defensa y Seguridad	-	-	-	-	-	-
Maquinaria, Otros Equipos y Herramientas	40,000	(5,757)	34,243	34,243	34,243	-
Activos Biológicos	-	-	-	-	-	-
Bienes Inmuebles	-	-	-	-	-	-
Activos Intangibles	30,000	(30,000)	-	-	-	-
Inversión Pública	-	-	-	-	-	-
Obra Pública en Bienes de Dominio Público	-	-	-	-	-	-
Obra Pública en Bienes Propios	-	-	-	-	-	-
Proyectos Productivos y Acciones de Fomento	-	-	-	-	-	-
Inversiones Financieras y Otras Provisiones	-	-	-	-	-	-
Inversiones Para el Fomento de Actividades Productivas	-	-	-	-	-	-
Acciones y Participaciones de Capital	-	-	-	-	-	-
Compra de Títulos y Valores	-	-	-	-	-	-
Concesión de Préstamos	-	-	-	-	-	-
Inversiones en Fideicomisos, Mandatos y Otros Análogos	-	-	-	-	-	-
Fideicomiso de Desastres Naturales (Informativo)	-	-	-	-	-	-
Otras Inversiones Financieras	-	-	-	-	-	-
Provisiones para Contingencias y Otras Erogaciones Especiales	-	-	-	-	-	-
Participaciones y Aportaciones	-	-	-	-	-	-
Participaciones	-	-	-	-	-	-
Aportaciones	-	-	-	-	-	-
Convenios	-	-	-	-	-	-
Deuda Pública	-	-	-	-	-	-
Amortización de la Deuda Pública	-	-	-	-	-	-
Intereses de la Deuda Pública	-	-	-	-	-	-
Comisiones de la Deuda Pública	-	-	-	-	-	-
Gastos de la Deuda Pública	-	-	-	-	-	-
Costo por Coberturas	-	-	-	-	-	-
Apoyos Financieros	-	-	-	-	-	-
Adeudos de Ejercicios Fiscales Anteriores (Adefas)	-	-	-	-	-	-

Concepto	Egresos					Subejercicio
	Aprobado	Ampliaciones / (Reducciones)	Modificado	Devengado	Pagado	
Gasto Etiquetado	-	-	-	-	-	-
Servicios Personales	-	-	-	-	-	-
Remuneraciones al Personal de Carácter Permanente	-	-	-	-	-	-
Remuneraciones al Personal de Carácter Transitorio	-	-	-	-	-	-
Remuneraciones Adicionales y Especiales	-	-	-	-	-	-
Seguridad Social	-	-	-	-	-	-
Otras Prestaciones Sociales y Económicas	-	-	-	-	-	-
Previsiones	-	-	-	-	-	-
Pago de Estímulos a Servidores Públicos	-	-	-	-	-	-
Materiales y Suministros	-	-	-	-	-	-
Materiales de Admón., Emisión de Doctos. y Art. Oficiales	-	-	-	-	-	-
Alimentos y Utensilios	-	-	-	-	-	-
Materias Primas y Materiales de Prod. y Comercialización	-	-	-	-	-	-
Materiales y Artículos de Construcción y de Reparación	-	-	-	-	-	-
Productos Químicos, Farmacéuticos y de Laboratorio	-	-	-	-	-	-
Combustibles, Lubricantes y Aditivos	-	-	-	-	-	-
Vestuario, Blancos, Prendas de Protección y Art. Deportivos	-	-	-	-	-	-
Materiales y Suministros Para Seguridad	-	-	-	-	-	-
Herramientas, Refacciones y Accesorios Menores	-	-	-	-	-	-
Servicios Generales	-	-	-	-	-	-
Servicios Básicos	-	-	-	-	-	-
Servicios de Arrendamiento	-	-	-	-	-	-
Servicios Profesionales, Científicos, Técnicos y Otros Serv.	-	-	-	-	-	-
Servicios Financieros, Bancarios y Comerciales	-	-	-	-	-	-
Servicios de Instalación, Reparación, Mantto. y Conservación	-	-	-	-	-	-
Servicios de Comunicación Social y Publicidad	-	-	-	-	-	-
Servicios de Traslado y Viáticos	-	-	-	-	-	-
Servicios Oficiales	-	-	-	-	-	-
Otros Servicios Generales	-	-	-	-	-	-
Transferencias, Asignaciones, Subsidios y Otras Ayudas	-	-	-	-	-	-
Transferencias Internas y Asignaciones al Sector Público	-	-	-	-	-	-
Transferencias al Resto del Sector Público	-	-	-	-	-	-
Subsidios y Subvenciones	-	-	-	-	-	-
Ayudas Sociales	-	-	-	-	-	-
Pensiones y Jubilaciones	-	-	-	-	-	-
Transferencias a Fideicomisos, Mandatos y Otros Análogos	-	-	-	-	-	-
Transferencias a la Seguridad Social	-	-	-	-	-	-
Donativos	-	-	-	-	-	-
Transferencias al Exterior	-	-	-	-	-	-
Bienes Muebles, Inmuebles e Intangibles	-	-	-	-	-	-
Mobiliario y Equipo de Administración	-	-	-	-	-	-
Mobiliario y Equipo Educativo y Recreativo	-	-	-	-	-	-
Equipo e Instrumental Médico y de Laboratorio	-	-	-	-	-	-
Vehículos y Equipo de Transporte	-	-	-	-	-	-
Equipo de Defensa y Seguridad	-	-	-	-	-	-
Maquinaria, Otros Equipos y Herramientas	-	-	-	-	-	-
Activos Biológicos	-	-	-	-	-	-
Bienes Inmuebles	-	-	-	-	-	-
Activos Intangibles	-	-	-	-	-	-
Inversión Pública	-	-	-	-	-	-
Obra Pública en Bienes de Dominio Público	-	-	-	-	-	-
Obra Pública en Bienes Propios	-	-	-	-	-	-
Proyectos Productivos y Acciones de Fomento	-	-	-	-	-	-
Inversiones Financieras y Otras Provisiones	-	-	-	-	-	-
Inversiones Para el Fomento de Actividades Productivas	-	-	-	-	-	-
Acciones y Participaciones de Capital	-	-	-	-	-	-
Compra de Títulos y Valores	-	-	-	-	-	-
Concesión de Préstamos	-	-	-	-	-	-
Inversiones en Fideicomisos, Mandatos y Otros Análogos	-	-	-	-	-	-
Fideicomiso de Desastres Naturales (Informativo)	-	-	-	-	-	-
Otras Inversiones Financieras	-	-	-	-	-	-
Provisiones para Contingencias y Otras Erogaciones Especiales	-	-	-	-	-	-
Participaciones y Aportaciones	-	-	-	-	-	-
Participaciones	-	-	-	-	-	-
Aportaciones	-	-	-	-	-	-
Convenios	-	-	-	-	-	-
Deuda Pública	-	-	-	-	-	-
Amortización de la Deuda Pública	-	-	-	-	-	-
Intereses de la Deuda Pública	-	-	-	-	-	-
Comisiones de la Deuda Pública	-	-	-	-	-	-
Gastos de la Deuda Pública	-	-	-	-	-	-
Costo por Coberturas	-	-	-	-	-	-
Apoyos Financieros	-	-	-	-	-	-
Adeudos de Ejercicios Fiscales Anteriores (Adefas)	-	-	-	-	-	-
Total de Egresos	13,935,262	-	13,935,262	11,504,886	8,671,616	2,430,376

Cuenta Pública Anual 2022
Fideicomiso Balneario Agua Hedionda
Estado Analítico del Ejercicio del Presupuesto de Egresos
Clasificación Administrativa
Del 1 de enero al 31 de diciembre de 2022
(Cifras en Pesos)



Concepto	Egresos					Subejercicio
	Aprobado	Ampliaciones/ (Reducciones)	Modificado	Devengado	Pagado	
	1	2	3 = (1 + 2)	4	5	
Jefatura de la Oficina de la Gobernatura del Estado	-	-	-	-	-	-
Secretaría de Gobierno	-	-	-	-	-	-
Secretaría de Hacienda	-	-	-	-	-	-
Secretaría de Desarrollo Económico y del Trabajo	-	-	-	-	-	-
Secretaría de Desarrollo Agropecuario	-	-	-	-	-	-
Secretaría de Obras Públicas	-	-	-	-	-	-
Secretaría de Educación	-	-	-	-	-	-
Secretaría de Salud	-	-	-	-	-	-
Secretaría de Administración	-	-	-	-	-	-
Secretaría de la Contraloría	-	-	-	-	-	-
Secretaría de Turismo y Cultura	-	-	-	-	-	-
Secretaría de Desarrollo Social	-	-	-	-	-	-
Secretaría de Desarrollo Sustentable	-	-	-	-	-	-
Secretaría de Movilidad y Transporte	-	-	-	-	-	-
Comisión Estatal de Seguridad Pública	-	-	-	-	-	-
Consejería Jurídica	-	-	-	-	-	-
Gastos Institucionales	-	-	-	-	-	-
Total del Gasto	-	-	-	-	-	-



Fideicomiso Balneario Agua Hedionda
Estado Analítico del Ejercicio del Presupuesto de Egresos
Clasificación Administrativa
Del 1 de enero al 31 de diciembre de 2022

Concepto	Egresos					Subejercicio
	Aprobado	Ampliaciones/ (Reducciones)	Modificado	Devengado	Pagado	
	1	2	3 = (1 + 2)	4	5	
Poder Ejecutivo	-	-	-	-	-	-
Poder Legislativo	-	-	-	-	-	-
Poder Judicial	-	-	-	-	-	-
Organismos Autónomos	-	-	-	-	-	-
Poder Ejecutivo de los Municipios	-	-	-	-	-	-
Total del Gasto	-	-	-	-	-	-

Sector Paraestatal del Gobierno del Estado de Morelos
Estado Analítico del Ejercicio del Presupuesto de Egresos
Clasificación Administrativa
Del 1 de enero al 31 de diciembre de 2022

Concepto	Egresos					Subejercicio
	Aprobado	Ampliaciones/ (Reducciones)	Modificado	Devengado	Pagado	
	1	2	3 = (1 + 2)	4	5	
Entidades Paraestatales y Fideicomisos No Empresariales y No Financieros	13,935,262	-	13,935,262	11,504,886	8,671,616	2,430,376
Instituciones Públicas de la Seguridad Social	-	-	-	-	-	-
Entidades Paraestatales Empresariales No Financieras con Participación Estatal Mayoritaria	-	-	-	-	-	-
Fideicomisos Empresariales No Financieros con Participación Estatal Mayoritaria	-	-	-	-	-	-
Entidades Paraestatales Empresariales Financieras Monetarias con Participación Estatal Mayoritaria	-	-	-	-	-	-
Entidades Paraestatales Empresariales Financieras No Monetarias con Participación Estatal Mayoritaria	-	-	-	-	-	-
Fideicomisos Financieros Públicos con Participación Estatal Mayoritaria	-	-	-	-	-	-
Total del Gasto	13,935,262	-	13,935,262	11,504,886	8,671,616	2,430,376

Cuenta Pública Anual 2022

Fideicomiso Balneario Agua Hedionda
Estado Analítico del Ejercicio del Presupuesto de Egresos Detallado - LDF
Clasificación Administrativa
Del 1 de enero al 31 de diciembre de 2022
(Cifras en Pesos)



Concepto	Egresos					Subejercicio
	Aprobado	Ampliaciones/ (Reducciones)	Modificado	Devengado	Pagado	
Gasto No Etiquetado	13,935,262	-	13,935,262	11,504,886	8,671,616	2,430,376
Jefatura de la Oficina de la Gubernatura del Estado	-	-	-	-	-	-
Secretaría de Gobierno	-	-	-	-	-	-
Secretaría de Hacienda	-	-	-	-	-	-
Secretaría de Desarrollo Económico y del Trabajo	-	-	-	-	-	-
Secretaría de Desarrollo Agropecuario	-	-	-	-	-	-
Secretaría de Obras Públicas	-	-	-	-	-	-
Secretaría de Educación	-	-	-	-	-	-
Secretaría de Salud	-	-	-	-	-	-
Secretaría de Administración	-	-	-	-	-	-
Secretaría de la Contraloría	-	-	-	-	-	-
Secretaría de Turismo y Cultura	-	-	-	-	-	-
Secretaría de Desarrollo Social	-	-	-	-	-	-
Secretaría de Desarrollo Sustentable	-	-	-	-	-	-
Secretaría de Movilidad y Transporte	-	-	-	-	-	-
Comisión Estatal de Seguridad Pública	-	-	-	-	-	-
Consejería Jurídica	-	-	-	-	-	-
Gastos Institucionales	-	-	-	-	-	-
Poder Legislativo	-	-	-	-	-	-
Poder Judicial	-	-	-	-	-	-
Organismos Autónomos	-	-	-	-	-	-
Entidades Paraestatales y Fideicomisos No Empresariales y No Financieros	13,935,262	-	13,935,262	11,504,886	8,671,616	2,430,376
Entidades Paraestatales Empresariales No Financieras con Participación Estatal Mayoritaria	-	-	-	-	-	-
Poder Ejecutivo de los Municipios	-	-	-	-	-	-
Gasto Etiquetado	-	-	-	-	-	-
Jefatura de la Oficina de la Gubernatura del Estado	-	-	-	-	-	-
Secretaría de Gobierno	-	-	-	-	-	-
Secretaría de Hacienda	-	-	-	-	-	-
Secretaría de Desarrollo Económico y del Trabajo	-	-	-	-	-	-
Secretaría de Desarrollo Agropecuario	-	-	-	-	-	-
Secretaría de Obras Públicas	-	-	-	-	-	-
Secretaría de Educación	-	-	-	-	-	-
Secretaría de Salud	-	-	-	-	-	-
Secretaría de Administración	-	-	-	-	-	-
Secretaría de la Contraloría	-	-	-	-	-	-
Secretaría de Turismo y Cultura	-	-	-	-	-	-
Secretaría de Desarrollo Social	-	-	-	-	-	-
Secretaría de Desarrollo Sustentable	-	-	-	-	-	-
Secretaría de Movilidad y Transporte	-	-	-	-	-	-
Comisión Estatal de Seguridad Pública	-	-	-	-	-	-
Consejería Jurídica	-	-	-	-	-	-
Gastos Institucionales	-	-	-	-	-	-
Poder Legislativo	-	-	-	-	-	-
Poder Judicial	-	-	-	-	-	-
Organismos Autónomos	-	-	-	-	-	-
Entidades Paraestatales y Fideicomisos No Empresariales y No Financieros	-	-	-	-	-	-
Entidades Paraestatales Empresariales No Financieras con Participación Estatal Mayoritaria	-	-	-	-	-	-
Poder Ejecutivo de los Municipios	-	-	-	-	-	-
Total de Egresos	13,935,262	-	13,935,262	11,504,886	8,671,616	2,430,376

Concepto	Egresos					Subejercicio
	Aprobado	Ampliaciones/ (Reducciones)	Modificado	Devengado	Pagado	
	1	2	3 = (1 + 2)	4	5	
Gobierno	-	-	-	-	-	-
Legislación	-	-	-	-	-	-
Justicia	-	-	-	-	-	-
Coordinación de la Política de Gobierno	-	-	-	-	-	-
Relaciones Exteriores	-	-	-	-	-	-
Asuntos Financieros y Hacendarios	-	-	-	-	-	-
Seguridad Nacional	-	-	-	-	-	-
Asuntos de Orden Público y de Seguridad Interior	-	-	-	-	-	-
Otros Servicios Generales	-	-	-	-	-	-
Desarrollo Social	-	-	-	-	-	-
Protección Ambiental	-	-	-	-	-	-
Vivienda y Servicios a la Comunidad	-	-	-	-	-	-
Salud	-	-	-	-	-	-
Recreación, Cultura y Otras Manifestaciones Sociales	-	-	-	-	-	-
Educación	-	-	-	-	-	-
Protección Social	-	-	-	-	-	-
Otros Asuntos Sociales	-	-	-	-	-	-
Desarrollo Económico	13,935,262	-	13,935,262	11,504,886	8,671,616	2,430,376
Asuntos Económicos, Comerciales y Laborales en General	-	-	-	-	-	-
Agropecuaria, Silvicultura, Pesca y Caza	-	-	-	-	-	-
Combustibles y Energía	-	-	-	-	-	-
Minería, Manufacturas y Construcción	-	-	-	-	-	-
Transporte	-	-	-	-	-	-
Comunicaciones	-	-	-	-	-	-
Turismo	13,935,262	-	13,935,262	11,504,886	8,671,616	2,430,376
Ciencia, Tecnología e Innovación	-	-	-	-	-	-
Otras Industrias y Otros Asuntos Económicos	-	-	-	-	-	-
Otras no Clasificadas en Funciones Anteriores	-	-	-	-	-	-
Transacciones de la Deuda Pública / Costo Financiero de la Deuda	-	-	-	-	-	-
Transferencias, Participaciones y Aportaciones entre Diferentes Niveles y Ordenes de Gobierno	-	-	-	-	-	-
Saneamiento del Sistema Financiero	-	-	-	-	-	-
Adeudos de Ejercicios Fiscales Anteriores	-	-	-	-	-	-
Total del Gasto	13,935,262	-	13,935,262	11,504,886	8,671,616	2,430,376

Concepto	Egresos					Subejercicio
	Aprobado	Ampliaciones/ (Reducciones)	Modificado	Devengado	Pagado	
Gasto No Etiquetado	13,935,262	-	13,935,262	11,504,886	8,671,616	2,430,376
<i>Gobierno</i>	-	-	-	-	-	-
Legislación	-	-	-	-	-	-
Justicia	-	-	-	-	-	-
Coordinación de la Política de Gobierno	-	-	-	-	-	-
Relaciones Exteriores	-	-	-	-	-	-
Asuntos Financieros y Hacendarios	-	-	-	-	-	-
Seguridad Nacional	-	-	-	-	-	-
Asuntos de Orden Público y de Seguridad Interior	-	-	-	-	-	-
Otros Servicios Generales	-	-	-	-	-	-
<i>Desarrollo Social</i>	-	-	-	-	-	-
Protección Ambiental	-	-	-	-	-	-
Vivienda y Servicios a la Comunidad	-	-	-	-	-	-
Salud	-	-	-	-	-	-
Recreación, Cultura y Otras Manifestaciones Sociales	-	-	-	-	-	-
Educación	-	-	-	-	-	-
Protección Social	-	-	-	-	-	-
Otros Asuntos Sociales	-	-	-	-	-	-
<i>Desarrollo Económico</i>	13,935,262	-	13,935,262	11,504,886	8,671,616	2,430,376
Asuntos Económicos, Comerciales y Laborales en Gral.	-	-	-	-	-	-
Agropecuaria, Silvicultura, Pesca y Caza	-	-	-	-	-	-
Combustibles y Energía	-	-	-	-	-	-
Minería, Manufacturas y Construcción	-	-	-	-	-	-
Transporte	-	-	-	-	-	-
Comunicaciones	-	-	-	-	-	-
Turismo	13,935,262	-	13,935,262	11,504,886	8,671,616	2,430,376
Ciencia, Tecnología e Innovación	-	-	-	-	-	-
Otras Industrias y Otros Asuntos Económicos	-	-	-	-	-	-
<i>Otras no Clasificadas en Funciones Anteriores</i>	-	-	-	-	-	-
Transacciones de la Deuda Pública / Costo Financiero de la Deuda	-	-	-	-	-	-
Transferencias, Participaciones y Aportaciones entre Diferentes Niveles y Ordenes de Gobierno	-	-	-	-	-	-
Saneamiento del Sistema Financiero	-	-	-	-	-	-
Adeudos de Ejercicios Fiscales Anteriores	-	-	-	-	-	-
Gasto Etiquetado	-	-	-	-	-	-
<i>Gobierno</i>	-	-	-	-	-	-
Legislación	-	-	-	-	-	-
Justicia	-	-	-	-	-	-
Coordinación de la Política de Gobierno	-	-	-	-	-	-
Relaciones Exteriores	-	-	-	-	-	-
Asuntos Financieros y Hacendarios	-	-	-	-	-	-
Seguridad Nacional	-	-	-	-	-	-
Asuntos de Orden Público y de Seguridad Interior	-	-	-	-	-	-
Otros Servicios Generales	-	-	-	-	-	-
<i>Desarrollo Social</i>	-	-	-	-	-	-
Protección Ambiental	-	-	-	-	-	-
Vivienda y Servicios a la Comunidad	-	-	-	-	-	-
Salud	-	-	-	-	-	-
Recreación, Cultura y Otras Manifestaciones Sociales	-	-	-	-	-	-
Educación	-	-	-	-	-	-
Protección Social	-	-	-	-	-	-
Otros Asuntos Sociales	-	-	-	-	-	-
<i>Desarrollo Económico</i>	-	-	-	-	-	-
Asuntos Económicos, Comerciales y Laborales en Gral.	-	-	-	-	-	-
Agropecuaria, Silvicultura, Pesca y Caza	-	-	-	-	-	-
Combustibles y Energía	-	-	-	-	-	-
Minería, Manufacturas y Construcción	-	-	-	-	-	-
Transporte	-	-	-	-	-	-
Comunicaciones	-	-	-	-	-	-
Turismo	-	-	-	-	-	-
Ciencia, Tecnología e Innovación	-	-	-	-	-	-
Otras Industrias y Otros Asuntos Económicos	-	-	-	-	-	-
<i>Otras no Clasificadas en Funciones Anteriores</i>	-	-	-	-	-	-
Transacciones de la Deuda Pública / Costo Financiero de la Deuda	-	-	-	-	-	-
Transferencias, Participaciones y Aportaciones entre Diferentes Niveles y Ordenes de Gobierno	-	-	-	-	-	-
Saneamiento del Sistema Financiero	-	-	-	-	-	-
Adeudos de Ejercicios Fiscales Anteriores	-	-	-	-	-	-
Total del Egresos	13,935,262	-	13,935,262	11,504,886	8,671,616	2,430,376

Concepto	Egresos					Subejercicio
	Aprobado	Ampliaciones/ (Reducciones)	Modificado	Devengado	Pagado	
Gasto No Etiquetado	11,544,916	-	11,544,916	9,621,645	6,907,732	1,923,271
<i>Personal Administrativo y de Servicio Público</i>	-	-	-	-	-	-
<i>Magisterio</i>	-	-	-	-	-	-
Servicios de Salud	11,544,916	-	11,544,916	9,621,645	6,907,732	1,923,271
Personal Administrativo	11,544,916	-	11,544,916	9,621,645	6,907,732	1,923,271
Personal Médico, Paramédico y afín	-	-	-	-	-	-
Seguridad Pública	-	-	-	-	-	-
<i>Gastos Asociados a la Implementación de Nuevas Leyes Fed. o Reformas a las Mismas</i>	-	-	-	-	-	-
Nombre del Programa o Ley 1	-	-	-	-	-	-
Nombre del Programa o Ley 2	-	-	-	-	-	-
<i>Sentencias Laborales Definitivas</i>	-	-	-	-	-	-
Gasto Etiquetado	-	-	-	-	-	-
<i>Personal Administrativo y de Servicio Público</i>	-	-	-	-	-	-
<i>Magisterio</i>	-	-	-	-	-	-
Servicios de Salud	-	-	-	-	-	-
Personal Administrativo	-	-	-	-	-	-
Personal Médico, Paramédico y afín	-	-	-	-	-	-
Seguridad Pública	-	-	-	-	-	-
<i>Gastos Asociados a la Implementación de Nuevas Leyes Fed. o Reformas a las Mismas</i>	-	-	-	-	-	-
Nombre del Programa o Ley 1	-	-	-	-	-	-
Nombre del Programa o Ley 2	-	-	-	-	-	-
<i>Sentencias Laborales Definitivas</i>	-	-	-	-	-	-
Total del Gasto en Servicios Personales	11,544,916	-	11,544,916	9,621,645	6,907,732	1,923,271

Concepto	Egresos					
	Aprobado	Ampliaciones/ (Reducciones)	Modificado	Devengado	Pagado	Subejercicio
	1	2	3 = (1 + 2)	4	5	6 = (3 - 4)
Gasto Corriente	70,000	2,174	72,174	72,174	72,174	-
Gasto de Capital	13,865,262	(2,174)	13,863,088	11,432,712	8,599,442	2,430,376
Amortización de la Deuda y Disminución de Pasivos	-	-	-	-	-	-
Pensiones y Jubilaciones	-	-	-	-	-	-
Participaciones	-	-	-	-	-	-
Total del Gasto	13,935,262	-	13,935,262	11,504,886	8,671,616	2,430,376



MORELOS
2018 - 2024



MORELOS
ANFITRION DEL MUNDO
Gobierno del Estado
2018-2024

FIDEICOMISO BALNEARIO
AGUA HEDIONDA



Dependencia: Secretaría de Turismo
Sección: Fideicomiso Balneario Agua

“2022, Año de Ricardo Flores Magón”

FLUJO DE FONDOS
FIDEICOMISO BALNEARIO AGUA HEDIONDA
ENERO- ENERO-DICIEMBRE 2022

Hacienda Pública/Patrimonio Contribuido				
Generado				
admisión Adultos	-	-	6,072,830.88	-6,072,830.88
admisión Niños	-	-	542,565.58	-542,565.58
admisión Tarjeta Club	-	-	731.71	-731.71
admisión Descuento Convenio	-	-	49,036.09	-49,036.09
admisión Descuento Excursión	-	-	18,965.73	-18,965.73
admisión descuento Promociones	-	-	527,922.51	-527,922.51
admisión Descuento INAPAM	-	-	297,219.06	-297,219.06
Alquiler Albercas Privadas	-	-	694,455.09	-694,455.09
Alquiler Tinas De Hidromasaje	-	-	10,456.82	-10,456.82
Alquiler Vestidores Familiares	-	-	480,780.52	-480,780.52
Spa	-	-	38,793.09	-38,793.09
Club Ranas	-	-	75,320.63	-75,320.63
Renta de Barra y Bodega	-	-	64,827.59	-64,827.59
Visita Vapor y Sauna	-	-	2,094.83	-2,094.83
Club Acuático Shortfin Mako	-	-	55,269.05	-55,269.05
Venta de Helados	-	-	41,379.35	-41,379.35
Trajes de Baño y Artículos de Playa	-	-	46,551.69	-46,551.69
Varias Rentas	-	-	689.66	-689.66
Cafetería	-	-	90,517.29	-90,517.29
Snacks y artículos de playa	-	-	2,413.80	-2,413.80
Renta de Mesas y Sillas	-	-	473,377.67	-473,377.67
Aportación Negocio del Sindicato Energía Eléctrica	-	-	14,655.18	-14,655.18
Club Nutrias	-	-	23,777.96	-23,777.96
Club Patos	-	-	35,315.53	-35,315.53
Total	-	-	9,659,947.31	-9,659,947.31
Hacienda Pública/Patrimonio Contribuido				
Contribuido				
Aportaciones	-	-	2,970,491.10	-2,970,491.10
Total	-	-	2,970,491.10	-2,970,491.10
Ingresos				
Otros Ingresos y Beneficios				
HSBC Cta. 4041659079	-	-	108.59	- 108.59
Inversión Valores	-	-	108.84	- 108.84
Banamex 7011-6342349	-	-	19.43	- 19.43
Banamex 7011-6470568 Caja de Ahorro	-	-	5.67	- 5.67
Total	-	-	242.53	- 242.53



Información Programática

CUENTA PÚBLICA ANUAL
FIDEICOMISO BALNEARIO AGUA HEDIONDA

2022

Cuenta Pública Anual 2022
Fideicomiso Balneario Agua Hedionda
Gasto por Categoría Programática
Del 1 de enero al 31 de diciembre de 2022
(Cifras en Pesos)



Concepto	Egresos					Subejercicio
	Aprobado	Ampliaciones/ (Reducciones)	Modificado	Devengado	Pagado	
	1	2	3 = (1 + 2)	4	5	6 = (3 - 4)
Programas						
Subsidios: Sector Social y Privado o Ent. Federativas y Municipios						
Sujetos a Reglas de Operación	-	-	-	-	-	-
Otros Subsidios	-	-	-	-	-	-
Desempeño de las Funciones	13,935,262	-	13,935,262	11,504,886	8,671,616	2,430,376
Prestación de Servicios Públicos	-	-	-	-	-	-
Provisión de Bienes Públicos	-	-	-	-	-	-
Planeación, Seguimiento y Evaluación de Políticas Públicas	-	-	-	-	-	-
Promoción y Fomento	13,935,262	-	13,935,262	11,504,886	8,671,616	2,430,376
Regulación y Supervisión	-	-	-	-	-	-
Funciones de las Fuerzas Armadas (Únicamente Gobierno Federal)	-	-	-	-	-	-
Específicos	-	-	-	-	-	-
Proyectos de Inversión	-	-	-	-	-	-
Administrativos y de Apoyo	-	-	-	-	-	-
Apoyo al Proceso Presupuestario y para Mejorar la Eficiencia Institucional	-	-	-	-	-	-
Apoyo a la Función Pública y al Mejoramiento de la Gestión	-	-	-	-	-	-
Operaciones Ajenas	-	-	-	-	-	-
Compromisos	-	-	-	-	-	-
Obligaciones de Cumplimiento de Resolución Jurisdiccional	-	-	-	-	-	-
Desastres Naturales	-	-	-	-	-	-
Obligaciones	-	-	-	-	-	-
Pensiones y Jubilaciones	-	-	-	-	-	-
Aportaciones a la Seguridad Social	-	-	-	-	-	-
Aportaciones a Fondos de Estabilización	-	-	-	-	-	-
Aportaciones a Fondos de Inversión y Reestructura de Pensiones	-	-	-	-	-	-
Programas de Gasto Federalizado (Gobierno Federal)	-	-	-	-	-	-
Gasto Federalizado	-	-	-	-	-	-
Participaciones a Entidades Federativas y Municipios	-	-	-	-	-	-
Costo financiero, deuda o apoyos a deudores y ahorradores de la banca	-	-	-	-	-	-
Adeudos de ejercicios fiscales anteriores	-	-	-	-	-	-
Total del Gasto	13,935,262	-	13,935,262	11,504,886	8,671,616	2,430,376

Cuenta Pública Anual 2022
 Fideicomiso Balneario Agua Hedionda
 Indicadores de Postura Fiscal
 Del 1 de enero al 31 de diciembre de 2022
 (Cifras en Pesos)



Concepto	Estimado/Aprobado	Devengado	Recaudado/Pagado
I. Ingresos Presupuestarios	13,935,262	12,630,685	12,630,685
1. Ingresos del Gobierno de la Entidad Federativa	-	-	-
2. Ingresos del Sector Paraestatal	13,935,262	12,630,685	12,630,685
II. Egresos Presupuestarios	13,935,262	11,504,886	8,671,616
3. Egresos del Gobierno de la Entidad Federativa	-	-	-
4. Egresos del Sector Paraestatal	13,935,262	11,504,886	8,671,616
III. Balance Presupuestario (Superávit o Déficit) (III= I - II)	-	1,125,799	3,959,069

Concepto	Estimado/Aprobado	Devengado	Recaudado/Pagado
III. Balance presupuestario (Superávit o Déficit)	-	1,125,799	3,959,069
IV. Intereses, Comisiones y Gastos de la Deuda	-	-	-
V. Balance Primario (Superávit o Déficit) (V= III + IV)	-	1,125,799	3,959,069

Concepto	Estimado/Aprobado	Devengado	Recaudado/Pagado
A. Financiamiento	-	-	-
B. Amortización de la deuda	-	-	-
C. Financiamiento Neto	-	-	-



MORELOS
2018 - 2024



"2022, Año de Ricardo Flores Magón"

FIDEICOMISO BALNEARIO
AGUA HEDIONDA

Dependencia: Secretaría de Turismo
Sección: Fideicomiso Balneario Agua



**INFORME DE PROGRAMAS Y PROYECTOS DE INVERSION
FIDEICOMISO BALNEARIO AGUA HEDIONDA
ENERO-DICIEMBRE 2022**

No.	Programa de Inversión	Plazo	Importe

NO APLICA

X. Reportes de avance en los Indicadores de los Programas Presupuestarios del Poder Ejecutivo con Matrices de Indicadores para Resultados

Ejercicio Fiscal 2022		Trimestre:		Cuarto										
Fecha:		1001/2023												
DATOS DEL PROGRAMA														
Programa presupuestario:	ED83, Balneario Agua Hedionda	Ramo:	17_Turismo	Dependencia o Entidad:	Secretaría de Turismo y Cultura									
Eje estratégico:		Unidad (es) responsable (s):												
Objetivo:		Fideicomiso Balneario Agua Hedionda												
ALINEACION														
Plan Estatal de Desarrollo 2019-2024														
Programa derivado del PED 2019-2024														
Programa Sectorial de Turismo y Cultura 2019-2024														
Objetivo: Promover el crecimiento económico sostenido, inclusivo y sostenible, al empleo pleno y productivo y al trabajo decente para todos														
Meta: 8.3. Promover políticas orientadas al desarrollo que apoyen las actividades productivas, la creación de empleo decente, el emprendimiento, la creatividad y la innovación, y atender la oficialización y el crecimiento de las microempresas y las pequeñas y medianas empresas, entre otras cosas mediante el acceso a servicios financieros.														
Actividad Institucional														
Finalidad:	3. Desarrollo Económico	Función:	3.7 Turismo	Subfunción:	3.7.1 Turismo									
RESULTADOS														
INDICADORES														
Nivel	Objetivos (Resumen Narrativo)	Nombre del Indicador	Definición del Indicador	Método de cálculo	Unidad de medida	Tipo - Dimensión-Sentido de medición-Frecuencia de medición	Linea base 2021	Meta anual 2022			AVANCE ACUMULADO	SEMÁFORO		
Fin	Contribuir a garantizar los derechos culturales	Descarga económica por turismo	Flujo monetario anual aportado por los turistas en el Estado	Número de cuartos existentes * Número de personas promedio por estancia * Número de cuartos por noche * Porcentaje de ocupación hotelera promedio * Gasto diario promedio por persona	Millones de pesos	Estratégico-Eficacia-Ascendente-Anual		1er. Trim.	2do. Trim.	3er. Trim.	4to. Trim.	Absoluto	Relativo	
Propósito	El Turismo incrementa su llegada al Balneario	Visitas Captadas en el Balneario Agua Hedionda	Mide el número de visitantes que ingresaron al Balneario Agua Hedionda en el periodo transcurrido del año	Número de Visitantes que ingresaron al Balneario Agua Hedionda en el periodo transcurrido de año	Visitante	Estratégico-Eficacia-Ascendente-Trimestral	96,432	28,431	102,667	126,359	157,949	164,506	104%	Verde
Componente 1	Promoción realizada al Balneario Agua Hedionda	Ingresos Obtenidos en el Balneario Agua Hedionda	Mide el número de ingresos que tiene el Balneario Agua Hedionda en el periodo	Ingresos en el periodo	Pesos	Estratégico-Eficacia-Ascendente-Trimestral	9,071,272	3,798,134	6,511,087	8,681,449	10,851,811	12,630,585	116%	Verde
Actividad 1.3	Publicación de Videos Promocionales	Mide el Número de Campañas publicitarias en Redes Sociales de Balneario Agua Hedionda	Mide la Promoción a través de campañas publicitarias realizadas a través de redes sociales	Número de Campañas publicitarias en el periodo	Productos Turísticos	Gestión-Eficacia-Acendente-Trimestral	70	17	47	62	79	76	96%	Verde
Actividad 1.2	Publicación de Banners Promocionales	Número de Banners publicitarios	Mide el Número de Visitas a Videos promocionales publicitados	Número de Videos promocionales publicitados vistos	Videos	Gestión-Eficacia-Acendente-Trimestral	N/A	19	61	76	95	91	96%	Verde
Actividad 1.1	Publicación de Spots Publicitarios Promocionales	Número de Spots publicitarios promocionales publicitados	Mide el Número de Visitas a Videos promocionales publicitados	Número de Banners promocionales publicitados vistos	Banners	Gestión-Eficacia-Acendente-Trimestral	N/A	19	61	76	95	91	96%	Verde
Componente 2	Apoyo realizada a los Programas Sociales de Agua Hedionda	Número de personas apoyadas en los Programas sociales de Agua Hedionda	Mide el Número de Personas Apoyadas en los Programas Sociales de Agua Hedionda	Número de Spots Publicitarios promocionales publicitados vistos	Spots	Gestión-Eficacia-Acendente-Trimestral	N/A	19	61	76	95	91	96%	Verde
Actividad 2.5	Apoyo realizada a los Programas Sociales Rehabilitación de Agua Hedionda	Número de personas apoyadas en los Programas sociales Rehabilitación de Agua Hedionda	Mide el Número de personas apoyadas en los Programas sociales Rehabilitación de Agua Hedionda	Número de personas apoyadas en los Programas Sociales	Personas	Gestión-Eficacia-Acendente-Trimestral	N/A	2,819	5,638	8,457	11,279	20,413	181%	Verde
Actividad 2.4	Apoyo realizada a los Programas Sociales Amigos de Agua Hedionda	Número de personas apoyadas en los Programas sociales Amigos de Agua Hedionda	Mide el Número de personas apoyadas en los Programas sociales Amigos de Agua Hedionda	Número de personas apoyadas en los Programas sociales Amigos de Agua Hedionda	Personas	Gestión-Eficacia-Acendente-Trimestral	N/A	420	446	913	1,557	1,762	113%	Verde
Actividad 2.3	Apoyo realizada a los Programas Sociales Acuareobics de Agua Hedionda	Número de personas apoyadas en los Programas sociales Acuareobics de Agua Hedionda	Mide el Número de personas apoyadas en los Programas Sociales Acuareobics de Agua Hedionda	Número de personas apoyadas en los Programas sociales Acuareobics de Agua Hedionda	Personas	Gestión-Eficacia-Acendente-Trimestral	N/A	589	620	1,078	1,335	2,368	177%	Verde
Actividad 2.2	Apoyo realizada a los Programas Sociales Sirentas de Agua Hedionda	Número de personas apoyadas en los Programas sociales Sirentas de Agua Hedionda	Mide el Número de personas apoyadas en los Programas Sociales Sirentas de Agua Hedionda	Número de personas apoyadas en los Programas sociales Sirentas de Agua Hedionda	Personas	Gestión-Eficacia-Acendente-Trimestral	N/A	450	1,281	1,779	2,373	3,337	141%	Verde
Actividad 2.1	Apoyo realizada a los Programas Sociales Reto a tu Salud de Agua Hedionda	Número de personas apoyadas en los Programas sociales Reto a tu Salud de Agua Hedionda	Mide el Número de personas apoyadas en los Programas Sociales Reto a tu Salud de Agua Hedionda	Número de personas apoyadas en los Programas sociales Reto a tu Salud de Agua Hedionda	Personas	Gestión-Eficacia-Acendente-Trimestral	N/A	750	2,071	2,857	3,572	4,054	113%	Verde
Componente 3	Acciones para de mejora Sanitización y Mantenimientos del Balneario Agua Hedionda ofrecidas a los turistas	Número de Acciones en el Servicio de Limpieza, Mantenimientos y Sanitizaciones realizadas a las instalaciones del Balneario	Mide el Número de Acciones en el Servicio de Limpieza, Mantenimientos y Sanitizaciones realizadas a las instalaciones del Balneario	Número de Acciones en los Servicios de Limpieza, Mantenimientos y Sanitizaciones realizados a las instalaciones del Balneario	Servicios de Limpieza, Mantenimiento Sanitizaciones	Gestión-Eficacia-Acendente-Trimestral	N/A	12	12	12	12	12	100%	Verde

RESULTADOS															
Nivel	Objetivos (Resumen Narrativo)	INDICADORES				Unidad de medida	Tipo - Dimensión-Sentido de medición-Frecuencia de medición	Línea base 2021	Meta anual 2022				AVANCE ACUMULADO		SEMAFORO (Verde: Cumplimiento del 100%-80% Amarillo: 70% Rojo: Cumplimiento menor al 69%)
		Nombre del indicador	Definición del indicador	Método de cálculo	Método de medición				1er. Trim.	2do. Trim.	3er. Trim.	4to. Trim.	Absoluto	Relativo	
Actividad 3.3	Acciones para de mejora de limpieza de las para el Servicio de Limpieza Instalaciones del Balneario Agua Hedionda ofrecidas a los turistas	Número de Acciones de mejora para el Servicio de Limpieza realizadas a las instalaciones del Balneario.	Mide el Número de Acciones en el Servicio de Limpieza realizadas a las instalaciones del Balneario.	Número de Acciones en los Servicios de Limpieza realizados a las instalaciones del Balneario.	Servicios de Limpieza	Gestión-Eficacia-Ascendente-Trimestral	N/A	4	4	4	4	4	100%	Verde	
Actividad 3.2	Acciones para de mejora de Sanitización de las para el Servicio de Sanitizaciones Instalaciones del Balneario Agua Hedionda ofrecidas a los turistas	Número de Acciones de mejora para el Servicio de Sanitizaciones realizadas a las instalaciones del Balneario.	Mide el Número de Acciones en el Servicio de Sanitizaciones realizadas a las instalaciones del Balneario.	Número de Acciones en los Servicios de Sanitizaciones realizados a las instalaciones del Balneario.	Servicios de Sanitizaciones	Gestión-Eficacia-Ascendente-Trimestral	N/A	4	4	4	4	4	100%	Verde	
Actividad 3.1	Acciones para de mejora de Mantenimiento de Areas Verdes, y áreas de uso común de los turistas en el Balneario Agua Hedionda	Número de Acciones de mejora para el Servicio de Mantenimientos realizados a las áreas Verdes, y áreas de uso común	Mide el Número de Acciones en el Servicio de Mantenimientos realizados a las áreas Verdes, y áreas de uso común	Número de Acciones en los Mantenimientos realizados a las áreas Verdes, y áreas de uso común	Servicios de Mantenimiento	Gestión-Eficacia-Ascendente-Trimestral	N/A	4	4	4	4	4	100%	Verde	
PRESPUESTO (Miles de pesos)															
COMPONENTES DEL PRESUPUESTO															
Gasto corriente y social															
Modalidad del presupuesto	Ingresos Propios	Estatal	Federal	Total	Ingresos Propios	Estatal	Federal	Ejercido total			Porcentaje				
PRESUPUESTO AUTORIZADO	13,028.59			13,028.6	12,630.6			12,630.59			96.9%				
PRESUPUESTO MODIFICADO											0.0%				
Inversión															
Modalidad del presupuesto	Ingresos Propios	Estatal	Ramo 33	Otros Prog. Fed.	Total	Ingresos Propios	Estatal	Ramo 33	Otros Prog. Fed.	Ejercido total			Porcentaje		
PRESUPUESTO AUTORIZADO			F. III					Fondo:					0.0%		
PRESUPUESTO MODIFICADO													0.0%		
Gasto autorizado total (Gasto corriente + inversión)															
13,028.6															
Gasto Ejercido total (Gasto corriente + inversión)															
12,630.59															96.9%
<p>Justificación de la diferencia de avances realizados con respecto a las metas programadas, cuando no se cumplió la meta o cuando se superó considerablemente.</p> <p>Derivado de la pandemia generada por el virus COVID-19, las instalaciones del Balneario Agua Hedionda cumplieron con los protocolos adoptados por la Secretaría de Salud, en donde restringían el acceso aforo de personas conforme al semáforo que presentara la Secretaría de Salud, así mismo el turismo no responde como se esperaba debido al cambio de señalización en los semáforos de la salud.</p> <p>Respecto al Componente 2 Apoyo realizada a los Programas Sociales de Agua Hedionda, y en referencia a las actividades 2.1 a 2.5, se supuro la expectativa programada debido al apoyo a grupos vulnerables, aperturando el número de beneficiarios a los programas sociales y además de dar la facilidad del trámite en dichos programas, lo cual permitió que existiera un incremento del 59% de ingresos respecto al trimestre anterior en un total de \$ 313,804.00</p>															



Anexos

CUENTA PÚBLICA ANUAL
FIDEICOMISO BALNEARIO AGUA HEDIONDA

2022

Cuenta Pública Anual 2022
 Fideicomiso Balneario Agua Hedionda
 Relación de Bienes Inmuebles que Componen su Patrimonio
 Al 31 de diciembre de 2022



Código	Descripción del Bien Inmueble	Valor en libros
0101030105	Terreno: Instalaciones del Fideicomiso Balneario Agua Hedionda: Avenida Progreso sin Número col. Otilio Montañanos, cuautla, Morelos, CP. 62746 Área total 23,765 metros cuadrados	1,168,806
0499010601	Infraestructura (Instalaciones del Balneario Agua Hedionda)	1,780,566



MORELOS
2018 - 2024



MORELOS
ANFITRION DEL MUNDO
Gobierno del Estado
2018-2024

FIDEICOMISO BALNEARIO
AGUA HEDIONDA

Dependencia: Secretaría de Turismo
Sección: Fideicomiso Balneario Agua



“2022, Año de Ricardo Flores Magón”

**INFORME DE ESQUEMAS BURSATILES Y DE COBERTURA FINANCIERA
FIDEICOMISO BALNEARIO AGUA HEDIONDA
ENERO-DICIEMBRE 2022**

No.	Programa de Inversión	Plazo	Importe

NO APLICA



MORELOS
2018 - 2024



Fideicomiso Centro Cultural Teopanzolco

CUENTA PÚBLICA ANUAL CONSOLIDADA
ENTIDADES PARAESTATALES

2022



TEOPANZOLCO

CENTRO
CULTURAL

Introducción

CUENTA PÚBLICA ANUAL
FIDEICOMISO CENTRO CULTURAL TEOPANZOLCO

2022



TEOPANZOLCO

CENTRO
CULTURAL

FIDEICOMISO CENTRO CULTURAL TEOPANZOLCO PROCESO DE IMPLEMENTACIÓN DE LA ARMONIZACIÓN CONTABLE

EL SISTEMA DE CONTABILIDAD GUBERNAMENTAL (SCG) SE FUNDAMENTA EN EL ARTÍCULO 73, FRACCIÓN XXVIII DE LA CONSTITUCIÓN POLÍTICA DE LOS ESTADOS UNIDOS MEXICANOS QUE, DENTRO DE LAS FACULTADES DEL CONGRESO, ESTABLECE LAS DE "EXPEDIR LEYES EN MATERIA DE CONTABILIDAD GUBERNAMENTAL QUE REGIRÁN LA CONTABILIDAD PÚBLICA Y LA PRESENTACIÓN HOMOGÉNEA DE INFORMACIÓN FINANCIERA, DE INGRESOS Y EGRESOS, ASÍ COMO PATRIMONIAL CON EL FIN DE GARANTIZAR SU ARMONIZACIÓN A NIVEL NACIONAL".

EN DICHO MARCO, EL CONGRESO DE LA UNIÓN APROBÓ LA LEY GENERAL DE CONTABILIDAD GUBERNAMENTAL (LEY DE CONTABILIDAD) QUE RIGE EN LA MATERIA A LOS TRES ÓRDENES DE GOBIERNO Y CREA EL CONSEJO NACIONAL DE ARMONIZACIÓN CONTABLE (CONAC).

EL ARTÍCULO 1 DE LA LEY DE CONTABILIDAD ESTABLECE QUE ÉSTA "ES DE OBSERVANCIA OBLIGATORIA PARA LOS PODERES EJECUTIVO, LEGISLATIVO Y JUDICIAL DE LA FEDERACIÓN, LOS ESTADOS Y EL DISTRITO FEDERAL; LOS AYUNTAMIENTOS DE LOS MUNICIPIOS; LOS ÓRGANOS POLÍTICO-ADMINISTRATIVOS DE LAS DEMARCACIONES TERRITORIALES DEL DISTRITO FEDERAL; LAS ENTIDADES DE LA ADMINISTRACIÓN PÚBLICA PARAESTATAL, YA SEAN FEDERALES, ESTATALES O MUNICIPALES Y LOS ÓRGANOS AUTÓNOMOS FEDERALES Y ESTATALES."



TEOPANZOLCO

CENTRO
CULTURAL

Información Contable

CUENTA PÚBLICA ANUAL
FIDEICOMISO CENTRO CULTURAL TEOPANZOLCO

2022

Concepto	2022	2021	Concepto	2022	2021
INGRESOS Y OTROS BENEFICIOS			GASTOS Y OTRAS PÉRDIDAS		
<i>Ingresos de la Gestión</i>	7,438,593	3,451,907	<i>Gastos de Funcionamiento</i>	21,252,305	19,816,135
Impuestos	-	-	Servicios Personales	7,571,815	7,399,721
Cuotas y Aportaciones de Seguridad Social	-	-	Materiales y Suministros	1,456,801	561,641
Contribuciones de Mejoras	-	-	Servicios Generales	12,223,689	11,854,773
Derechos	-	-	<i>Transferencias, Asignaciones, Subsidios y Otras Ayudas</i>	-	-
Productos	2,336,472	720,341	Transferencias Internas y Asignaciones al Sector Público	-	-
Aprocheamientos	-	-	Transferencias al Resto del Sector Público	-	-
Ingresos por Venta de Bienes y Prestación de Servicios	5,102,121	2,731,566	Subsidios y Subvenciones	-	-
<i>Participaciones, Aportaciones, Convenios, Incentivos Derivados de la Colaboración Fiscal, Fondos Distintos de Aportaciones, Transferencias, Asignaciones, Subsidios y Subvenciones, y Pensiones y Jubilaciones</i>	14,594,289	16,000,000	Ayudas Sociales	-	-
Participaciones, Aportaciones, Convenios, Incentivos Derivados de la Colaboración Fiscal y Fondos Distintos de Aportaciones	-	-	Pensiones y Jubilaciones	-	-
Transferencias, Asignaciones, Subsidios y Subvenciones, y Pensiones y Jubilaciones	14,594,289	16,000,000	Transferencias a Fideicomisos, Mandatos y Contratos Análogos	-	-
<i>Otros Ingresos y Beneficios</i>	-	-	Transferencias a la Seguridad Social	-	-
Ingresos Financieros	-	-	Donativos	-	-
Incremento por Variación de Inventarios	-	-	Transferencias al Exterior	-	-
Disminución del Exceso de Estimaciones por Pérdida o Deterioro u Obsolescencia	-	-	<i>Participaciones y Aportaciones</i>	-	109,263
Disminución del Exceso de Provisiones	-	-	Participaciones	-	-
Otros Ingresos y Beneficios Varios	-	-	Aportaciones	-	-
Total de Ingresos y Otros Beneficios	22,032,882	19,451,907	Convenios	-	109,263
			<i>Intereses, Comisiones y Otros Gastos de la Deuda Pública</i>	-	-
			Intereses de la Deuda Pública	-	-
			Comisiones de la Deuda Pública	-	-
			Gastos de la Deuda Pública	-	-
			Costo por Coberturas	-	-
			Apoyos Financieros	-	-
			<i>Otros Gastos y Pérdidas Extraordinarias</i>	1,613,048	-
			Estimaciones, Depreciaciones, Deterioros, Obsolescencia y Amortizaciones	1,613,048	-
			Provisiones	-	-
			Disminución de Inventarios	-	-
			Aumento por Insuficiencia de Estimaciones por Pérdida o Deterioro u Obsolescencia	-	-
			Aumento por Insuficiencia de Provisiones	-	-
			Otros Gastos	-	-
			<i>Inversión Pública</i>	-	-
			Inversión Pública no Capitalizable	-	-
			Total de Gastos y Otras Pérdidas	22,865,353	19,925,398
			Resultados del Ejercicio (Ahorro/Desahorro)	(832,471)	(473,491)

Bajo protesta de decir verdad declaramos que los Estados Financieros y sus notas, son razonablemente correctos y son responsabilidad del emisor.

CONCEPTO	Año		CONCEPTO	Año	
	2022	2021		2022	2021
ACTIVO			PASIVO		
Activo Circulante			Pasivo Circulante		
Efectivo y Equivalentes	10,234,112	10,361,652	Cuentas por Pagar a Corto Plazo	1,923,655	2,621,532
Derechos a Recibir Efectivo o Equivalentes	416,784	413,556	Documentos por Pagar a Corto Plazo	-	-
Derechos a Recibir Bienes o Servicios	-	-	Porción a Corto Plazo de la Deuda Pública a Largo Plazo	-	-
Inventarios	-	-	Títulos y Valores a Corto Plazo	-	-
Almacenes	-	-	Pasivos Diferidos a Corto Plazo	-	-
Estimación por Pérdida o Deterioro de Activos Circulantes	-	-	Fondos y Bienes de Terceros en Garantía y/o Administración a Corto Plazo	-	-
Otros Activos Circulantes	-	-	Provisiones a Corto Plazo	-	-
Total de Activos Circulantes	10,650,896	10,775,208	Otros Pasivos a Corto Plazo	-	-
			Total de Pasivos Circulantes	1,923,655	2,621,532
Activo No Circulante			Pasivo No Circulante		
Inversiones Financieras a Largo Plazo	-	-	Cuentas por Pagar a Largo Plazo	-	-
Derechos a Recibir Efectivo o Equivalentes a Largo Plazo	-	-	Documentos por Pagar a Largo Plazo	-	-
Bienes Inmuebles, Infraestructura y Construcciones en Proceso	-	-	Deuda Pública a Largo Plazo	-	-
Bienes Muebles	4,716,683	3,710,794	Pasivos Diferidos a Largo Plazo	-	-
Activos Intangibles	351,341	138,301	Fondos y Bienes de Terceros en Garantía y/o en Administración a Largo Plazo	-	-
Depreciación, Deterioro y Amortización Acumulada de Bienes	(2,485,438)	(872,390)	Provisiones a Largo Plazo	-	-
Activos Diferidos	-	-	Total de Pasivos No Circulantes	-	-
Estimación por Pérdida o Deterioro de Activos no Circulantes	-	-	Total del Pasivo	1,923,655	2,621,532
Otros Activos no Circulantes	-	-	HACIENDA PÚBLICA / PATRIMONIO		
Total de Activos No Circulantes	2,582,586	2,976,705	Hacienda Pública / Patrimonio Contribuido		
Total del Activo	13,233,482	13,751,913	Aportaciones	-	-
			Donaciones de Capital	-	-
			Actualización de la Hacienda Pública / Patrimonio	-	-
			Hacienda Pública / Patrimonio Generado	11,309,827	11,130,381
			Resultados del Ejercicio (Ahorro / Desahorro)	(832,471)	(473,491)
			Resultados de Ejercicios Anteriores	12,214,897	11,676,471
			Revalúos	-	-
			Reservas	-	-
			Rectificaciones de Resultados de Ejercicios Anteriores	(72,599)	(72,599)
			Exceso o Insuficiencia en la Actualización de la Hacienda Pública / Patrimonio	-	-
			Resultado por Posición Monetaria	-	-
			Resultado por Tenencia de Activos no Monetarios	-	-
			Total Hacienda Pública / Patrimonio	11,309,827	11,130,381
			Total del Pasivo y Hacienda Pública / Patrimonio	13,233,482	13,751,913

Bajo protesta de decir verdad declaramos que los Estados Financieros y sus notas, son razonablemente correctos y son responsabilidad del emisor.

CONCEPTO	31 de diciembre 2022	31 de diciembre 2021	CONCEPTO	31 de diciembre 2022	31 de diciembre 2021
ACTIVO			PASIVO		
Activo Circulante			Pasivo Circulante		
Efectivo y Equivalentes	10,234,112	10,361,652	Cuentas por Pagar a Corto Plazo	1,923,655	2,621,532
Efectivo	-	-	Servicios Personales por Pagar a Corto Plazo	1,923,655	2,621,532
Bancos/Tesorería	-	-	Proveedores por Pagar a Corto Plazo	-	-
Bancos/Dependencias y Otros	-	-	Contratistas por Obras Públicas por Pagar a Corto Plazo	-	-
Inversiones Temporales (Hasta 3 meses)	-	-	Participaciones y Aportaciones por Pagar a Corto Plazo	-	-
Fondos con Afectación Específica	10,234,112	10,361,652	Transferencias Otorgadas por Pagar a Corto Plazo	-	-
Depósitos de Fondos de Terceros en Garantía y/o Admón.	-	-	Int., Comisiones y Otros Gastos de la Deuda Púb. por Pagar a Corto Plazo	-	-
Otros Efectivos y Equivalentes	-	-	Retenciones y Contribuciones por Pagar a Corto Plazo	-	-
			Devoluciones de la Ley de Ingresos por Pagar a Corto Plazo	-	-
Derechos a Recibir Efectivo o Equivalentes	416,784	413,556	Otras Cuentas por Pagar a Corto Plazo	-	-
Inversiones Financieras de Corto Plazo	-	-	Documentos por Pagar a Corto Plazo	-	-
Cuentas por Cobrar a Corto Plazo	-	-	Documentos Comerciales por Pagar a Corto Plazo	-	-
Deudores Diversos por Cobrar a Corto Plazo	416,784	413,556	Documentos con Contratistas por Obras Púb. por Pagar a Corto Plazo	-	-
Ingresos por Recuperar a Corto Plazo	-	-	Otros Documentos por Pagar a Corto Plazo	-	-
Deudores por Anticipos de la Tesorería a Corto Plazo	-	-	Porción a Corto Plazo de la Deuda Pública a Largo Plazo	-	-
Préstamos Otorgados a Corto Plazo	-	-	Porción a Corto Plazo de la Deuda Pública	-	-
Otros Derechos a Recibir Efectivo o Equiv. a Corto Plazo	-	-	Porción a Corto Plazo de Arrendamiento Financiero	-	-
Derechos a Recibir Bienes o Servicios	-	-	Títulos y Valores a Corto Plazo	-	-
Ant. a Proveedores por Adq. de Bienes y Prest. de Serv. a Corto Plazo	-	-	Pasivos Diferidos a Corto Plazo	-	-
Ant. a Proveedores por Adq. de Bienes Inm. y Muebles a Corto Plazo	-	-	Ingresos Cobrados por Adelantado a Corto Plazo	-	-
Ant. a Proveedores por Adq. de Bienes Intangibles a Corto Plazo	-	-	Intereses Cobrados por Adelantado a Corto Plazo	-	-
Anticipo a Contratistas por Obras Públicas a Corto Plazo	-	-	Otros Pasivos Diferidos a Corto Plazo	-	-
Otros Derechos a Recibir Bienes o Servicios a Corto Plazo	-	-	Fondos y Bienes de Terceros en Garantía y/o Admón. a C. P.	-	-
Inventarios	-	-	Fondos en Garantía a Corto Plazo	-	-
Inventario de Mercancías para Venta	-	-	Fondos en Administración a Corto Plazo	-	-
Inventario de Mercancías Terminadas	-	-	Fondos Contingentes a Corto Plazo	-	-
Inventario de Mercancías en Proceso de Elaboración	-	-	Fondos de Fideicomisos, Mandatos y Contratos Análogos a Corto Plazo	-	-
Inventario de Materias Primas, Mat. y Suministros para Producción	-	-	Otros Fondos de Terceros en Garantía y/o Administración a Corto Plazo	-	-
Bienes en Tránsito	-	-	Valores y Bienes en Garantía a Corto Plazo	-	-
Almacenes	-	-	Provisiones a Corto Plazo	-	-
Estimación por Pérdida o Deterioro de Activos Circulantes	-	-	Provisión para Demandas y Juicios a Corto Plazo	-	-
Est. para Ctas. Incobrables por Derechos a Recibir Efectivo o Equiv.	-	-	Provisión para Contingencias a Corto Plazo	-	-
Estimación por Deterioro de Inventarios	-	-	Otras Provisiones a Corto Plazo	-	-
Otros Activos Circulantes	-	-	Otros Pasivos a Corto Plazo	-	-
Valores en Garantía	-	-	Ingresos por Clasificar	-	-
Bienes en Garantía (excluye depósitos de fondos)	-	-	Recaudación por Participar	-	-
Bienes Deriv. de Embargos, Decom., Aseguramientos y Dación en Pago	-	-	Otros Pasivos Circulantes	-	-
Adquisición con Fondos de Terceros	-	-			
Total de Activos Circulantes	10,650,896	10,775,208	Total de Pasivos Circulantes	1,923,655	2,621,532

CONCEPTO	31 de diciembre 2022	31 de diciembre 2021	CONCEPTO	31 de diciembre 2022	31 de diciembre 2021
Activo No Circulante			Pasivo No Circulante		
Inversiones Financieras a Largo Plazo	-	-	Cuentas por Pagar a Largo Plazo	-	-
Derechos a Recibir Efectivo o Equivalentes a Largo Plazo	-	-	Documentos por Pagar a Largo Plazo	-	-
Bienes Inmuebles, Infraestructura y Const. en Proceso	-	-	Deuda Pública a Largo Plazo	-	-
Bienes Muebles	4,716,683	3,710,794	Pasivos Diferidos a Largo Plazo	-	-
Activos Intangibles	351,341	138,301	Fdos. y Bienes de Terceros en Garantía y/o en Admón. a L.P.	-	-
Depreciación, Deterioro y Amortización Acumulada de Bienes	(2,485,438)	(872,390)	Provisiones a Largo Plazo	-	-
Activos Diferidos	-	-	Total de Pasivos No Circulantes	-	-
Estimación por Pérdida o Deterioro de Activos no Circulantes	-	-	Total del Pasivo	1,923,655	2,621,532
Otros Activos no Circulantes	-	-			
Total de Activos No Circulantes	2,582,586	2,976,705	HACIENDA PÚBLICA / PATRIMONIO		
			Hacienda Pública / Patrimonio Contribuido		
			Aportaciones	-	-
			Donaciones de Capital	-	-
			Actualización de la Hacienda Pública / Patrimonio	-	-
			Hacienda Pública / Patrimonio Generado		
			Resultados del Ejercicio (Ahorro / Desahorro)	11,309,827	11,130,381
			Resultados de Ejercicios Anteriores	(832,471)	(473,491)
			Revalúos	12,214,897	11,676,471
			Reservas	-	-
			Rectificaciones de Resultados de Ejercicios Anteriores	(72,599)	(72,599)
			Exceso o Insuficiencia en la Actualización de la Hacienda Pública / Patrimonio		
			Resultado por Posición Monetaria	-	-
			Resultado por Tenencia de Activos no Monetarios	-	-
			Total Hacienda Pública / Patrimonio	11,309,827	11,130,381
			Total del Pasivo y Hacienda Pública / Patrimonio	13,233,482	13,751,913

Bajo protesta de decir verdad declaramos que los Estados Financieros y sus notas, son razonablemente correctos y son responsabilidad del emisor.

Concepto	Origen	Aplicación	Concepto	Origen	Aplicación
ACTIVO	1,740,588	1,222,157	PASIVO	-	697,877
Activo Circulante	127,540	3,228	Activo Circulante	-	697,877
Efectivo y Equivalentes	127,540	-	Cuentas por Pagar a Corto Plazo	-	697,877
Derechos a Recibir Efectivo o Equivalentes	-	3,228	Documentos por Pagar a Corto Plazo	-	-
Derechos a Recibir Bienes o Servicios	-	-	Porción a Corto Plazo de la Deuda Pública a Largo Plazo	-	-
Inventarios	-	-	Titulos y Valores a Corto Plazo	-	-
Almacenes	-	-	Pasivos Diferidos a Corto Plazo	-	-
Estimación por Pérdida o Deterioro de Activos Circulantes	-	-	Fdos. y Bienes de Terceros en Garantía y/o Admón. a C. P.	-	-
Otros Activos Circulantes	-	-	Provisiones a Corto Plazo	-	-
			Otros Pasivos a Corto Plazo	-	-
Activo No Circulante	1,613,048	1,218,929	Activo No Circulante	-	-
Inversiones Financieras a Largo Plazo	-	-	Cuentas por Pagar a Largo Plazo	-	-
Derechos a Recibir Efectivo o Equivalentes a Largo Plazo	-	-	Documentos por Pagar a Largo Plazo	-	-
Bienes Inmuebles, Infraestructura y Constr. en Proceso	-	-	Deuda Pública a Largo Plazo	-	-
Bienes Muebles	-	1,005,889	Pasivos Diferidos a Largo Plazo	-	-
Activos Intangibles	-	213,040	Fdos. y Bienes de Terceros en Garantía y/o Admón. a L. P.	-	-
Depreciación, Deterioro y Amort. Acumulada de Bienes	1,613,048	-	Provisiones a Largo Plazo	-	-
Activos Diferidos	-	-			
Est. por Pérdida o Deterioro de Activos no Circulantes	-	-	HACIENDA PÚBLICA / PATRIMONIO	538,426	358,980
Otros Activos no Circulantes	-	-	Hacienda Pública / Patrimonio Contribuido	-	-
			Aportaciones	-	-
			Donaciones de Capital	-	-
			Actualización de la Hacienda Pública / Patrimonio	-	-
			Hacienda Pública / Patrimonio Generado	538,426	358,980
			Resultados del Ejercicio (Ahorro / Desahorro)	-	358,980
			Resultados de Ejercicios Anteriores	538,426	-
			Revalúos	-	-
			Reservas	-	-
			Rectificaciones de Resultados de Ejercicios Anteriores	-	-
			Exceso o Insuficiencia en la Actualización de la Hacienda Pública / Patrimonio	-	-
			Resultado por Posición Monetaria	-	-
			Resultado por Tenencia de Activos no Monetarios	-	-

Bajo protesta de decir verdad declaramos que los Estados Financieros y sus notas, son razonablemente correctos y son responsabilidad del emisor.



Concepto	Saldo Inicial 1	Cargos del Periodo 2	Abonos del Periodo 3	Saldo Final 4 = (1 + 2 - 3)	Variación del Periodo (4 - 1)
ACTIVO	13,751,913	77,056,111	77,574,542	13,233,482	(518,431)
<i>Activo Circulante</i>	10,775,208	75,837,182	75,961,494	10,650,896	(124,312)
Efectivo y Equivalentes	10,361,652	53,755,798	53,883,338	10,234,112	(127,540)
Derechos a Recibir Efectivo o Equivalentes	413,556	22,081,384	22,078,156	416,784	3,228
Derechos a Recibir Bienes o Servicios	-	-	-	-	-
Inventarios	-	-	-	-	-
Almacenes	-	-	-	-	-
Estimación por Pérdida o Deterioro de Activos Circulantes	-	-	-	-	-
Otros Activos Circulantes	-	-	-	-	-
Activo No Circulante	2,976,705	1,218,929	1,613,048	2,582,586	(394,119)
Inversiones Financieras a Largo Plazo	-	-	-	-	-
Derechos a Recibir Efectivo o Equivalentes a Largo Plazo	-	-	-	-	-
Bienes Inmuebles, Infraestructura y Constr. en Proceso	-	-	-	-	-
Bienes Muebles	3,710,794	1,005,889	-	4,716,683	1,005,889
Activos Intangibles	138,301	213,040	-	351,341	213,040
Depreciación, Deterioro y Amort. Acumulada de Bienes	(872,390)	-	1,613,048	(2,485,438)	(1,613,048)
Activos Diferidos	-	-	-	-	-
Est. por Pérdida o Deterioro de Activos no Circulantes	-	-	-	-	-
Otros Activos no Circulantes	-	-	-	-	-

Bajo protesta de decir verdad declaramos que los Estados Financieros y sus notas, son razonablemente correctos y son responsabilidad del emisor.

Denominación de las Deudas	Moneda de Contratación	Institución o País Acreedor	Saldo Inicial del Periodo	Saldo Final del Periodo
DEUDA PÚBLICA				
Corto Plazo				
Deuda Interna	Pesos		-	-
Instituciones de Crédito			-	-
Títulos y Valores			-	-
Arrendamientos Financieros			-	-
Deuda Externa	Pesos		-	-
Organismos Financieros Internacionales			-	-
Deuda Bilateral			-	-
Títulos y Valores			-	-
Arrendamientos Financieros			-	-
<i>Subtotal a Corto Plazo</i>			-	-
Largo Plazo				
Deuda Interna	Pesos		-	-
Instituciones de Crédito			-	-
Títulos y Valores			-	-
Arrendamientos Financieros			-	-
Deuda Externa	Pesos		-	-
Organismos Financieros Internacionales			-	-
Deuda Bilateral			-	-
Títulos y Valores			-	-
Arrendamientos Financieros			-	-
<i>Subtotal a Largo Plazo</i>			-	-
Otros Pasivos			2,621,532	1,923,655
Total Deuda y Otros Pasivos			2,621,532	1,923,655

Bajo protesta de decir verdad declaramos que los Estados Financieros y sus notas, son razonablemente correctos y son responsabilidad del emisor.

Denominación de la Deuda Pública y Otros Pasivos	Saldo al 31 de Diciembre de 2021	Disposiciones del Periodo	Amortizaciones del Periodo	Revaluaciones, Reclasificaciones y Otros Ajustes	Saldo Final del Periodo	Pago de Intereses del Periodo	Pago de Comisiones y demás costos asociados durante el Periodo
Deuda Pública	-	-	-	-	-	-	-
Corto Plazo	-	-	-	-	-	-	-
<i>Instituciones de Crédito</i>	-	-	-	-	-	-	-
<i>Títulos y Valores</i>	-	-	-	-	-	-	-
<i>Arrendamientos Financieros</i>	-	-	-	-	-	-	-
Largo Plazo	-	-	-	-	-	-	-
<i>Instituciones de Crédito</i>	-	-	-	-	-	-	-
<i>Títulos y Valores</i>	-	-	-	-	-	-	-
<i>Arrendamientos Financieros</i>	-	-	-	-	-	-	-
Otros Pasivos	2,621,532	-	-	-	1,923,655	-	-
Total de la Deuda Pública y Otros Pasivos	2,621,532	-	-	-	1,923,655	-	-
Deuda Contingente¹ (Informativo)	-	-	-	-	-	-	-
Deuda Contingente 1	-	-	-	-	-	-	-
Deuda Contingente 2	-	-	-	-	-	-	-
Deuda Contingente xx	-	-	-	-	-	-	-
Valor de Instrumentos Bono Cupón Cero²	-	-	-	-	-	-	-
Instrumento Bono Cupón Cero 1	-	-	-	-	-	-	-
Instrumento Bono Cupón Cero 2	-	-	-	-	-	-	-
Instrumento Bono Cupón Cero 3	-	-	-	-	-	-	-

1 Se refiere a cualquier Financiamiento sin fuente o garantía de pago definida, que sea asumida de manera solidaria o subsidiaria por las Entidades Federativas con sus Municipios, organismos descentralizados y empresas de participación estatal mayoritaria y fideicomisos, locales o municipales, y por los Municipios con sus respectivos organismos descentralizados y empresas de participación municipal mayoritaria.

2 Se refiere al valor del Bono Cupón Cero que respalda el pago de los créditos asociados al mismo (Activo).

Obligaciones a Corto Plazo	Monto Contratado	Plazo Pactado	Tasa de Interés	Comisiones y Costos Relacionados	Tasa Efectiva
Obligaciones a Corto Plazo (Informativo)	-	-	-	-	-
Crédito 1	-	-	-	-	-
Crédito 2	-	-	-	-	-
Crédito xx	-	-	-	-	-

Bajo protesta de decir verdad declaramos que los Estados Financieros y sus notas, son razonablemente correctos y son responsabilidad del emisor.



Denominación de las Obligaciones Diferentes de Financiamiento	Fecha del Contrato	Fecha de inicio de operación del proyecto	Fecha de vencimiento	Monto de la inversión pactado	Plazo pactado	Monto promedio mensual del pago de la contraprestación	Monto promedio mensual del pago correspondiente al pago de inversión	Monto pagado de la inversión al 31 de diciembre de 2022	Monto pagado de la inversión actualizado al 31 de diciembre de 2022	Saldo pendiente por pagar de la inversión al 31 de diciembre de 2022
Asociaciones Público Privadas (APP - s)				-				-	-	-
APP 1				-				-	-	-
APP 2				-				-	-	-
APP 3				-				-	-	-
APP xx				-				-	-	-
Otros Instrumentos										
Otro Instrumento 1				-				-	-	-
Otro Instrumento 2				-				-	-	-
Otro Instrumento 3				-				-	-	-
Otro Instrumento xx				-				-	-	-
Total de Obligaciones Diferentes de Financiamiento				-				-	-	-

NO APLICA

Bajo protesta de decir verdad declaramos que los Estados Financieros y sus notas, son razonablemente correctos y son responsabilidad del emisor.

Concepto	Hacienda Pública/Patrimonio Contribuido	Hacienda Pública/Patrimonio Generado de Ejercicios Anteriores	Hacienda Pública/Patrimonio Generado del Ejercicio	Exceso o Insuficiencia en la Actualización de la Hacienda Pública / Patrimonio	TOTAL
Hacienda Pública / Patrimonio Contribuido Neto de 2021	-	-	-	-	-
Aportaciones	-	-	-	-	-
Donaciones de Capital	-	-	-	-	-
Actualización de la Hacienda Pública / Patrimonio	-	-	-	-	-
Hacienda Pública / Patrimonio Generado Neto de 2021	-	11,603,872	(473,491)	-	11,130,381
Resultados del Ejercicio (Ahorro / Desahorro)	-	-	(473,491)	-	(473,491)
Resultados de Ejercicios Anteriores	-	11,676,471	-	-	11,676,471
Revalúos	-	-	-	-	-
Reservas	-	-	-	-	-
Rectificaciones de Resultados de Ejercicios Anteriores	-	(72,599)	-	-	(72,599)
Exceso o Insuficiencia en la Actualización de la Hacienda Pública / Patrimonio Neto de 2021	-	-	-	-	-
Resultado por Posición Monetaria	-	-	-	-	-
Resultado por Tenencia de Activos no Monetarios	-	-	-	-	-
Hacienda Pública / Patrimonio Neto Final de 2021	-	11,603,872	(473,491)	-	11,130,381
Cambios en la Hacienda Pública / Patrimonio Contribuido Neto de 2022	-	-	-	-	-
Aportaciones	-	-	-	-	-
Donaciones de Capital	-	-	-	-	-
Actualización de la Hacienda Pública / Patrimonio	-	-	-	-	-
Variaciones de la Hacienda Pública / Patrimonio Generado Neto de 2022	-	538,426	(358,980)	-	179,446
Resultados del Ejercicio (Ahorro / Desahorro)	-	-	(832,471)	-	(832,471)
Resultados de Ejercicios Anteriores	-	538,426	473,491	-	1,011,917
Revalúos	-	-	-	-	-
Reservas	-	-	-	-	-
Rectificaciones de Resultados de Ejercicios Anteriores	-	-	-	-	-
Cambios en el Exceso o Insuficiencia en la Actualización de la Hacienda Pública / Patrimonio Neto de 2022	-	-	-	-	-
Resultado por Posición Monetaria	-	-	-	-	-
Resultado por Tenencia de Activos no Monetarios	-	-	-	-	-
Hacienda Pública / Patrimonio Neto Final de 2022	-	12,142,298	(832,471)	-	11,309,827

Bajo protesta de decir verdad declaramos que los Estados Financieros y sus notas, son razonablemente correctos y son responsabilidad del emisor.

Concepto		2022	2021	Concepto		2022	2021
Flujos de Efectivo de las Actividades de Operación							
Origen		22,032,882	19,451,907	Flujos de Efectivo de las Actividades de Inversión			
Impuestos		-	-	Origen			
Cuotas y Aportaciones de Seguridad Social		-	-	Bienes Inmuebles, Infraestructura y Construcciones en Proceso		-	-
Contribuciones de Mejoras		-	-	Bienes Muebles		-	-
Derechos		-	-	Otros Orígenes de Inversión		-	-
Productos		2,336,472	770,341	Aplicación		1,218,930	341,218
Aprovechamientos		5,102,121	2,731,566	Bienes Inmuebles, Infraestructura y Construcciones en Proceso		-	-
Ingresos por Venta de Bienes y Prestación de Servicios		-	-	Bienes Muebles		1,005,889	278,117
Participaciones, Aportaciones, Convenios, Incentivos Derivados de la Colaboración Fiscal y Fondos Distintos de Aportaciones		-	-	Otras Aplicaciones de Inversión		213,041	63,101
Transferencias, Asignaciones, Subsidios y Subvenciones, y Pensiones y Jubilaciones		14,594,289	16,000,000	Flujos Netos de Efectivo por Actividades de Inversión		(1,218,930)	(341,218)
Otros Orígenes de Operación		-	-	Flujo de Efectivo de las Actividades de Financiamiento			
Aplicación		20,941,492	18,986,143	Origen			
Servicios Personales		6,079,658	6,762,924	Endeudamiento Neto		-	-
Materiales y Suministros		1,456,801	561,641	Interno		-	-
Servicios Generales		11,952,330	10,866,589	Externo		-	-
Transf. Internas y Asignaciones al Sector Público		-	-	Otros Orígenes de Financiamiento		-	-
Transferencias al resto del Sector Público		-	-	Aplicación			
Subsidios y Subvenciones		-	-	Servicios de la Deuda		-	-
Ayudas Sociales		-	-	Interno		-	-
Pensiones y Jubilaciones		-	-	Externo		-	-
Transf. a Fideicomisos, Mandatos y Contratos Análogos		-	-	Otras Aplicaciones de Financiamiento		-	-
Transferencias a la Seguridad Social		-	-	Flujos Netos de Efectivo por Actividades de Financiamiento			
Donativos		-	-	Incremento/Disminución Neta en el Efectivo y Equivalentes al Efectivo		(127,540)	124,546
Transferencias al Exterior		-	-	Efectivo			
Participaciones		-	-				
Aportaciones		-	-	Flujos Netos de Efectivo por Actividades de Operación		10,361,652	10,237,106
Convenios		-	-				
Otras Aplicaciones de Operación		1,452,703	794,989				
Flujos Netos de Efectivo por Actividades de Operación		1,091,390	465,764	Efectivo y Equivalentes al Efectivo al Inicio del Ejercicio		10,361,652	10,237,106
				Efectivo y Equivalentes al Efectivo al Final del Ejercicio		10,234,112	10,361,652

Bajo protesta de decir verdad declaramos que los Estados Financieros y sus notas, son razonablemente correctos y son responsabilidad del emisor.

**FIDEICOMISO AUDITORIO CULTURAL TEOPANZOLCO
MORELOS**
Informe sobre Pasivos Contingentes
al 30/sep./2022

“En Cumplimiento a lo dispuesto en los artículos 46, Fracción I, Inciso f), y 52 de la Ley General de Contabilidad Gubernamental y de conformidad con lo establecido en el Capítulo VII, Numeral, II, Inciso h) del Manual de Contabilidad Gubernamental emitido por el CONAC, el Ente Público informa lo siguiente:”

SIN INFORMACIÓN QUE
REVELAR

FIDEICOMISO CENTRO CULTURAL TEOPANZOLCO

NOTAS AL ESTADO DE SITUACIÓN FINANCIERA, AL ESTADO DE ACTIVIDADES, AL ESTADO ANALÍTICO DE INGRESOS PRESUPUESTALES Y AL ESTADO DE EJERCICIO DEL PRESUPUESTO DE EGRESOS POR CAPITULO DEL GASTO

AL 31 DE DICIEMBRE DE 2022

ANTECEDENTES

CON FECHA 01 DE MARZO DEL 2017, FUE PUBLICADO EN EL PERIÓDICO OFICIAL "TIERRA Y LIBERTAD" NÚMERO 5478 EL DECRETO NUMERO MIL TRESCIENTOS SETENTA Y SEIS, POR EL QUE SE CREA LA ENTIDAD PARAESTATAL DENOMINADA "AUDITORIO CULTURAL TEOPANZOLCO" COMO PARTE DE LA ADMINISTRACIÓN PÚBLICA QUE TENDRÁ SU DOMICILIO DENTRO DE LOS LÍMITES DEL TERRITORIO DEL ESTADO DE MORELOS; ASÍ MISMO, AUTORIZAN AL TITULAR DEL PODER EJECUTIVO ESTATAL PARA QUE MEDIANTE LA EXPEDICIÓN DEL DECRETO ADMINISTRATIVO CORRESPONDIENTE Y LA CELEBRACIÓN DE LOS ACTOS E INSTRUMENTOS JURÍDICOS IDÓNEOS Y NECESARIOS, DETERMINE LA NATURALEZA JURÍDICA Y, EN CONSECUENCIA, LAS PARTICULARIDADES DE LA ENTIDAD.

CON FECHA 09 DE MARZO DE 2017, FUE PUBLICADO EN EL PERIÓDICO OFICIAL "TIERRA Y LIBERTAD" NÚMERO 548 EL DECRETO, POR EL QUE SE DETERMINA LA NATURALEZA JURÍDICA COMO FIDEICOMISO PÚBLICO Y DEMÁS PARTICULARIDADES PARA SU OPERACIÓN DE LA ENTIDAD PARAESTATAL DENOMINADA "AUDITORIO CULTURAL TEOPANZOLCO", LA CUAL FORMA PARTE DE LA ADMINISTRACIÓN PÚBLICA PARAESTATAL CON DOMICILIO EN CUERNAVACA.

CON FECHA 01 DE JUNIO DEL 2017 SE FORMALIZÓ MEDIANTE CONTRATO DE FIDEICOMISO PÚBLICO NÚMERO 73501 PARA LA OPERACIÓN DE LA ENTIDAD PARAESTATAL DENOMINADA "AUDITORIO CULTURAL TEOPANZOLCO", CELEBRADO CON EL PODER EJECUTIVO DEL ESTADO LIBRE Y SOBERANO DE MORELOS COMO FIDEICOMITENTE ÚNICO A TRAVÉS DE LA SECRETARÍA DE CULTURA Y SECRETARÍA DE HACIENDA CON BANCA AFIRME, SOCIEDAD ANÓNIMA INSTITUCIÓN DE BANCA MÚLTIPLE, AFIRME, GRUPO FINANCIERO (DIVISIÓN FIDUCIARIA).

CON FECHA 13 DE JULIO DEL 2017 SE LLEVA A CABO LA INSTALACIÓN DEL CUERPO COLEGIADO DENOMINADO COMITÉ TÉCNICO DE LA ENTIDAD PARAESTATAL DENOMINADA "AUDITORIO CULTURAL TEOPANZOLCO", CON FUNDAMENTO EN LO DISPUESTO EN EL ACUERDO QUE SE ESTABLECE LOS LINEAMIENTOS PARA LA CONVOCATORIA Y DESARROLLO DE LAS SESIONES ORDINARIAS Y EXTRAORDINARIAS DE LOS ÓRGANOS COLEGIADOS DE LA ADMINISTRACIÓN CENTRAL Y DE LOS ORGANISMOS AUXILIARES QUE INTEGRAN EL SECTOR PARAESTATAL DEL ESTADO DE MORELOS.

ASÍ MISMO CON ESA MISMA FECHA SE REALIZÓ LA PRESENTACIÓN DE LA SUSCRITA COMO DIRECTORA GENERAL DEL FIDEICOMISO "AUDITORIO CULTURAL TEOPANZOLCO", MEDIANTE NOMBRAMIENTO EXPEDIDO POR EL GOBERNADOR CONSTITUCIONAL DEL ESTADO DE MORELOS DE FECHA 01 DE JULIO 2017.

CON FECHA 10 DE OCTUBRE DEL 2017 EL FIDEICOMISO AUDITORIO CULTURAL TEOPANZOLCO QUEDA INSCRITO ANTE LA SECRETARÍA DE HACIENDA Y CRÉDITO PÚBLICO (SHCP) Y/O ANTE EL SERVICIO DE ADMINISTRACIÓN TRIBUTARIA (SAT) OBTENIENDO EL REGISTRO FEDERAL DE CONTRIBUYENTES (RFC) MEDIANTE CONSTANCIA DE SITUACIÓN FISCAL Y EL CERTIFICADO DE LA FIRMA ELECTRÓNICA (E.FIRMA), QUEDANDO COMO A CONTINUACIÓN SE DETALLA:

¶ REGISTRO FEDERAL, DE CONTRIBUYENTES NOMBRE, DENOMINACIÓN O RAZÓN SOCIAL DOMICILIO FISCAL

¶ ACT170601ET3

AUDITORIO CULTURAL TEOPANZOLCO CONTRATO 73501

RIO BALSAS #22 COL. VISTA HERMOSA CP 62290 CUERNAVACA MORELOS

¶

CON FECHA 21 DE ENERO DE 2021, EN EL MARCO DE LA PRIMERA SESIÓN ORDINARIA 2021 DEL COMITÉ TÉCNICO DEL FIDEICOMISO AUDITORIO CULTURAL TEOPANZOLCO O CENTRO CULTURAL TEOPANZOLCO, AUTORIZÓ EL PRESUPUESTO DE INGRESOS Y EGRESOS CORRESPONDIENTE AL EJERCICIO FISCAL 2021 DEL FIDEICOMISO AUDITORIO CULTURAL TEOPANZOLCO O CENTRO CULTURAL TEOPANZOLCO, CONFORME AL ACUERDO CT/ACT/AC 07-PRIMERA SESION ORDINARIA/21/ENE/2021, COMO A CONTINUACIÓN SE DETALLA:

INGRESOS

CAPITULO	AUTORIZADO
APORTACIÓN GOBIERNO DEL ESTADO DE MORELOS 2021 (ARTICULO 32 Constitución Política del Estado Libre y Soberano de Morelos)	17,000,000.00
REMANENTE	8,617,562.43
TAQUILLA 2022	20,465.00
USO Y APROVECHAMIENTO 2022	25,000.00
PRODUCTOS FINANCIEROS	79,248.67
TOTAL DE INGRESOS	\$25,742,276.10

EGRESOS

CAPITULO	AUTORIZADO
SERVICIOS PERSONALES	7,674,600.00
MATERIALES Y SUMINISTROS	303,700.00
SERVICIOS GENERALES	17,504,076.10
BIENES MUEBLES E INTANGIBLES	259,900.00
TOTAL DE EGRESOS	\$ 25,742,276.10

NOTA 1)

EFFECTIVO Y EQUIVALENTES

ESTE SALDO SE INTEGRA COMO SIGUE:

DESCRIPCIÓN	IMPORTE
FONDO REVOLVENTE	-
INVERSIONES TEMPORALES	7,071,092.60
FONDOS CON AFECTACIÓN ESPECÍFICA	3,163,019.29
TOTAL	\$ 10,234,111.89

INVERSIONES TEMPORALES

EL VALOR DE ESTE RUBRO SE INTEGRA POR TRES CUENTAS DE INVERSIÓN TEMPORALES, EN TÉRMINOS DE LO ESTABLECIDO EN LA CLÁUSULA TRIGÉSIMO SEGUNDA DEL CONTRATO DEL FIDEICOMISO NÚMERO 73501; LAS CUALES ESTÁN CONTRATADAS CON LA INSTITUCIÓN FINANCIERA DENOMINADA BANCA AFIRME, SOCIEDAD ANÓNIMA INSTITUCIÓN DE BANCA MÚLTIPLE CON NÚMEROS DE CUENTA 143114635, CUENTA 143114643, CUENTA 143114899 Y CUENTA 143114945.

FIDEICOMISO CENTRO CULTURAL TEOPANZOLCO

NOTAS AL ESTADO DE SITUACIÓN FINANCIERA, AL ESTADO DE ACTIVIDADES, AL ESTADO ANALÍTICO DE INGRESOS PRESUPUESTALES Y AL ESTADO DE EJERCICIO DEL PRESUPUESTO DE EGRESOS POR CAPITULO DEL GASTO

AL 31 DE DICIEMBRE DE 2022

FONDOS CON AFECTACIÓN ESPECÍFICA

EL VALOR DE ESTE RUBRO SE INTEGRA POR DOS CUENTAS BANCARIAS, CUYOS FONDOS LÍQUIDOS SE INVIERTEN EN INSTRUMENTOS DE DEUDA GUBERNAMENTALES O BANCARIOS, EN TÉRMINOS DE LO ESTABLECIDO EN LA CLÁUSULA TRIGÉSIMO SEGUNDA DEL CONTRATO DEL FIDEICOMISO NÚMERO 73501, LA CUAL ESTÁ CONTRATADA CON LA INSTITUCIÓN FINANCIERA DENOMINADA BANCA AFIRME, SOCIEDAD ANÓNIMA INSTITUCIÓN DE BANCA MÚLTIPLE CON NÚMEROS DE CUENTA 143114635, CUENTA 143114643 Y CUENTA 143114899. EN EL ANEXO 1 DEL PRESENTE INFORME SE INCLUYE LA CONCILIACIÓN BANCARIA CORRESPONDIENTE.

EN EL ANEXO 1 DEL PRESENTE INFORME SE INCLUYE LA CONCILIACIÓN BANCARIA CORRESPONDIENTE A CADA UNA DE ESTAS CUENTAS DE CHEQUES. LOS INTERESES GENERADOS POR ESTAS CUENTAS SE REGISTRARON EN LA CONTABILIDAD EN EL MES QUE SE GENERARON.

NOTA 2)

CUENTAS POR COBRAR A CORTO PLAZO

ESTE SALDO DE ESTE RUBRO SE INTEGRA COMO SIGUE:

<u>DESCRIPCIÓN</u>	<u>IMPORTE</u>
A. INGRESOS POR COBRAR	412,384.86
B. HOME DEPOT MEXICO S RL DE C.V	49.93
C. RENE ALMANZA RODRIGUEZ	2,814.00
D. HUGO ANTONIO JUAREZ RIOS	1,535.00
TOTAL	\$ 416,783.79

- A. INGRESOS PEDNIENTES POR RECIBIR DE 2019.
- B. CON FECHA 19 DE SEPTIEMBRE DE 2019 SE REALIZO UN PAGO A HOME DEPOT POR COMPRA DE MATERIAL, QUEDANDO UN IMPORTE A FAVOR DE \$49.93 (CUARENTA Y TRES PESOS 93/100 MN) DEPOSITADO EN LA TARJETA DEPARTAMENTAL.
- C. INGRESO PENDIENTE DE RECIBIR POR PAGO DE RECARGOS Y ACTUALIZACIONES CORRESPONDIENTE A LOS IMPUESTOS FEDERALES DICIEMBRE 2021
- D. INGRESO PENDIENTE DE RECIBIR POR PAGO DE RECARGOS Y ACTUALIZACIONES CORRESPONDIENTE AL IMPUESTO SOBRE NOMINA MAYO Y JUNIO 2022 E IMPUESTOS FEDERALES JULIO 2022

NOTA 3)

BIENES MUEBLES

ESTE SALDO DE ESTE RUBRO SE INTEGRA COMO SIGUE:

<u>DESCRIPCIÓN</u>	<u>IMPORTE</u>
A. EQUIPO DE CÓMPUTO Y TECNOLOGÍAS DE INFORMACIÓN.	888,273.39
B. MOBILIARIO Y EQUIPO EDUCACIONAL RECREATIVO	2,890,773.27
C. MAQUINARIA OTROS EQUIPOS Y HERRAMIENTAS	862,637.13
D. VEHICULOS Y EQUIPO DE TRANSPORTE	74,999.00
TOTAL	\$ 4,716,682.79

- A. EN EL MES DE JUNIO DEL 2018 SE ADQUIRIÓ UNA CÁMARA DE SEGURIDAD POR UN IMPORTE DE \$25,380.80, EL CUAL FUE REGISTRADO A LA CUENTA DE MUEBLES DE OFICINA Y ESTANTERÍA EN EL MES DE AGOSTO DEL 2018 SE ADQUIRIÓ 2 FLIGHCASE PARA CONCHA ACÚSTICA POR UN IMPORTE DE \$65,424.00 EL CUAL FUE REGISTRADO A LA CUENTA DE MUEBLES DE OFICINA Y ESTANTERÍA. EN EL MES DE OCTUBRE DEL 2019 SE ADQUIRIO UNA SALA MODULAR PARA LA OFICINA DE LA DIRECCION GENERAL DEL CENTRO CULTURAL TEOPANZOLCO POR LA CANTIDAD DE \$6,999.00. EN DICIEMBRE 2019 SE GENERAN PASIVOS 2020 EN ESTE RUBRO POR UN IMPORTE DE \$26,100.00, DE ACUERDO AL OFICIO 1245. EN EL MES DE AGOSTO DEL 2018 SE ADQUIRIERON 7 EQUIPOS DE COMPUTO Y 1 TABLETA POR UN IMPORTE TOTAL DE \$134,978.76 EL CUAL FUE REGISTRADO A LA CUENTA DE EQUIPO DE CÓMPUTO Y TECNOLOGÍAS DE INFORMACIÓN. EN EL MES DE SEPTIEMBRE DEL 2018 SE ADQUIRIÓ 1 EQUIPO DE COMPUTO PARA LA TAQUILLA CON UN IMPORTE DE \$16,556.68 EL CUAL FUE REGISTRADO A LA CUENTA DE EQUIPO DE CÓMPUTO Y TECNOLOGÍAS DE INFORMACIÓN. EN EL MES DE ENERO 2019 DE ADQUIRIERON 2 EQUIPOS DE COMPUTO HP PARA EL PERSONAL DE ADMINISTRACIÓN CON UN IMPORTE TOTAL DE \$ 21,498.02. EN EL MES DE NOVIEMBRE 2019 SE ADQUIRIERON 12 EQUIPOS DE COMPUTO: 10 COMPUTADORAS DE ESCRITORIO MARCA LENOVO, 1 COMPUTADORA DE ESCRITORIO MAC Y 1 COMPUTADORA PORTATIL MAC, POR UN IMPORTE TOTAL DE \$396,870.83; PARA LAS DIFERENTES AREAS DEL CENTRO CULTURAL TEOPANZOLCO. EN DICIEMBRE 2019 SE GENERAN PASIVOS 2020 EN ESTE RUBRO POR UN IMPORTE DE \$598,077.44, DE ACUERDO CON EL OFICIO 1245. EN EL MES DE MARZO SE ADQUIERE UN IPHONE 11 256 GB Y CONVERTIDOR POR UN IMPORTE TOTAL DE \$ 20,999.00 EN EL MES DE MARZO 2020 SE ADQUIERE UN DISCO DURO EXTERNO, 4 MEMORIAS DE 16 GB Y 3 ELIMINADORES POR UN IMPORTE TOTAL DE \$22,527.00. EN SEPTIEMBRE 2020 SE ADQUIRIO LAPTOP LENOVO POR \$27,260.00. EN MARZO 2021 SE ADQUIRIO EQUIPO DE COMPUTO IMAC Y MONITOR POR UN IMPORTE TOTAL DE \$105,702.10. EN ABRIL 2021 SE ADQUIRIO ARCOS SANITIZANTES POR UN IMPORTE TOTAL DE \$17,400.00 EN JUNIO SE ADQUIRIO TABLETA GRAFICA CON PANTALLA 15.6 PULGADAS POR UN IMPORTE TOTAL DE \$21,576.00

FIDEICOMISO CENTRO CULTURAL TEOPANZOLCO

NOTAS AL ESTADO DE SITUACIÓN FINANCIERA, AL ESTADO DE ACTIVIDADES, AL ESTADO ANALÍTICO DE INGRESOS PRESUPUESTALES Y AL ESTADO DE EJERCICIO DEL PRESUPUESTO DE EGRESOS POR CAPITULO DEL GASTO

AL 31 DE DICIEMBRE DE 2022

- B.** EN EL MES DE SEPTIEMBRE DE 2019 SE ADQUIRIÓ UN ESCENARIO CON ALTURA VARIABLE PARA EL AUDITORIO CULTURAL TEOPANZOLCO CON UN IMPORTE TOTAL DE \$64,101.60, EL CUAL FUE REGISTRADO EN LA CUENTA DE MOBILIARIO Y EQUIPO EDUCACIONAL RECREATIVO. EN DICIEMBRE 2019 SE GENERAN PASIVOS 2020 EN ESTE RUBRO POR UN IMPORTE DE \$1,361,501.28, DE ACUERDO AL OFICIO 1245.
EN SEPTIEMBRE 2019 EN EL MES DE SEPTIEMBRE SE ADQUIRIÓ 2 ADAPTADORES \$15,892.00, 1 ATEM MINI PRO HDMI BLACK MAGIC \$22,620.00 Y CABLE HDMI 30MTRS + ADAPTADOR \$15,080.00, 2 LENTE MARCA NIKON AF-S NIKKOR 70-200 \$125,892.00, 2 CABEZA MARCA MANFROTTO 502 \$17,516.00, TRIPIE MARCA MANFROTTO MT190X3 \$15,080.00 Y EST. MARCA DJI RONIN SC \$22,156.00
EN EL MES DE FEBRERO DE 2021 SE ADQUIRIÓ PROYECTOR PORTATIL EPSON POWER LITE W42+3LCD, WXGAX800, 3600 LUMENES PARA EL CENTRO CULTURAL TEOPANZOLCO POR UN IMPORTE DE \$26,677.68, SEGÚN OFICIO CCT/DG/068/2021
EN EL MES DE FEBRERO DE 2021 SE ADQUIRIERON DIVERSOS ARTICULOS PARA IMPLEMENTAR SISTEMA DE GRABACION PARA REALIZAR STREAMING EN DIFERENTES PLATAFORMAS DIGITALES DE DIFUSION PARA LOS EVENTOS QUE SE REALIZAN EN EL CENTRO CULTURAL TEOPANZOLCO POR UN IMPORTE DE \$110,705.76, SEGÚN OFICIO CCT/DG/070/2021.
EN EL MES DE OCTUBRE MEDIANTE OFICIO CCT/DG/867/2022 Y CCT/DG/880/2022 SE ADQUIRIÓ ESTRUCTURA DE ALUMINIO 2 MTS ALTA POR \$9,158.20, ESTUCHE PARA TELA DE PROYECCION \$17,718.42 Y VIDEO PROYECTOR LASSER \$ 485,585.28, TELA DE PROYECCION 71246.246016 MARCO DE TELA 35642.421 POSTE GRAND SOPORT 191817.6 ESTRUCTURA DE ALUMINIO 3MTS ALTA 34713 ESTRUCTURA DE ALUMINO 2MTS ALTI 9158.2 RED CASSE 17394.2 ESTUCHE PARA VIDEO PROYECTOR 14790 ESTUCHE P/TELA PROYECCION 17718.42 TORNILLERIA DE ALTA RESISTENCIA 5856.84 BIDONES DE 1000 MTS2 21297.6 CUERDAS DE RAPEL 2958 VIDEO PROYECTOR LASSER 485585.28 LENTE DE PROYECCION TIRO LARGO 73358.4 MEDIANTE EL RAMO U283 "FOMENTO AL CINE MEXICANO"(FOCINE)CON LA MODALIDAD DE EQUIPAMIENTO Y/O ACONDICIONAMIENTO DE ESPACIOS Y PROYECTORS DE EXHIBICION CINEMATOGRAFICA (ESPACIOPS DE EXHIBICION) POR YECTO "CINEMA TEOPANZOLCO"
- C.** EN DICIEMBRE 2019 SE GENERAN PASIVOS 2020 EN ESTE RUBRO POR UN IMPORTE DE \$598,077.44, DE ACUERDO CON EL OFICIO 1245.
EN EL MES DE JULIO DE 2020 SE ADQUIRIÓ UNA MAQUINA DE HUMO CON DEPOSITO DE 6L PARA DESINFECTAR LAS INSTALACIONES DEL CENTRO CULTURAL TEOPANZOLCO, POR UN IMPORTE DE \$22,165.28
EN EL MES DE JUNIO DE 2020 SE ADQUIRIERON DOS NO BREAK SOLA BASIC ISB 1600 W, POR UN IMPORTE DE \$17,632.00
- D.**
EN EL MES DE AGOSTO 2019 SE ADQUIRIÓ UNA MOTO YAMAHA MODELO FZ252020 POR UN IMPORTE DE \$74,999.00.

NOTA 4) ACTIVOS INTANGIBLES

ESTE SALDO DE ESTE RUBRO SE INTEGRAS COMO SIGUE:

DESCRIPCIÓN	IMPORTE
A. SOFTWARE	97,339.60
B. LICENCIA INFORMATICA	254,001.78
TOTAL	\$ 351,341.38
A. EN EL MES DE AGOSTO DE 2018 SE ADQUIRIÓ EL SISTEMA SAACG (SISTEMA AUTOMATIZADO DE ADMINISTRACIÓN Y CONTABILIDAD GUBERNAMENTAL) EN EL MES FEBRERO DE 2021 SE ADQUIRIÓ SOFTWARE ESPECIFICO PARA LA INDUSTRIA, PARA EL CENTRO CULTURAL TEOPANZOLCO POR UN IMPORTE DE \$47,339.70, SEGÚN OFICIO CCT/DG/058/2021	
B. EN EL MES DE AGOSTO DE 2019 SE ADQUIRIÓ LA LICENCIA PARA EL USO DEL SISTEMA SAACG (SISTEMA AUTOMATIZADO DE ADMINISTRACIÓN Y CONTABILIDAD GUBERNAMENTAL),DE FECHA 08 DE ABRIL DEL 2021, SE ADQUIRIÓ LICENCIA POR LA AMPLIACION DE GARANTIA, DE FECHA 28 DE JULIO DEL 2021 SE RENOVÓ LA LICENCIA PARA EL USO DEL SISTEMA SAACG., EN EL MES DE FEBRERO SE ADQUIRIERON LICENCIA DE MICROSOFT Y PDF, DE FECHA 09 DE AGOSTO SE PAGO DE LICENCIA ANUAL PARA EL USO DEL SAACG,NET.	

NOTA 5) OTRAS CUENTAS POR PAGAR A CORTO PLAZO

EL SALDO DE ESTA CUENTA SE INTEGRAS DE LOS PASIVOS GENERADOS EN EJERCICIOS ANTERIORES Y DURANTE EL EJERCICIO 2022 POR UN TOTAL DE \$1,923,654.71

DESCRIPCIÓN	IMPORTE
SERVICIOS PERSONALES A CORTO PLAZO	668,490.10
IVONNE MARIA DEL CARMEN LOPEZ CAÑAS	13,804.00
ESTHER HERNANDEZ DIAZ	14,964.00
CRE-SER CON MUSICA A.C	13,800.00
H. AYUNTAMIENTO DE CUERNAVACA	469,956.75
FIDEICOMISO PARA EL USO Y APROVECHAMIENTO DEL AUDITORIO	39,533.14
CFE SUMINISTRADOR DE SERVICIOS BASICOS	49,522.00
SISTEMA DE AGUA POTABLE Y ALCANTARILLADO DEL MUNICIPIO DE MOBILIARIO Y BUTACAS GUADALAJARA SA DE CV	15,000.00
TOTAL	\$ 1,426,275.98

POR PASIVOS DEL EJERCICIO 2017 EN CANTIDAD DE \$72,911.90

DESCRIPCIÓN	IMPORTE
H. AYUNTAMIENTO DE CUERNAVACA	72,911.90
TOTAL	\$ 72,911.90

FIDEICOMISO CENTRO CULTURAL TEOPANZOLCO

NOTAS AL ESTADO DE SITUACIÓN FINANCIERA, AL ESTADO DE ACTIVIDADES, AL ESTADO ANALÍTICO DE INGRESOS PRESUPUESTALES Y AL ESTADO DE EJERCICIO DEL PRESUPUESTO DE EGRESOS POR CAPITULO DEL GASTO

AL 31 DE DICIEMBRE DE 2022

ASI COMO LAS CONTRIBUCIONES POR PAGAR POR UN MONTO DE \$210,294.56

DESCRIPCIÓN	IMPORTE
ISR ASIMILADOS A SALARIOS Y SERV. PROF.	175,078.02
RETENCIONES DE IVA	9,118.80
IMPUESTO SOBRE NOMINA	26,097.74
TOTAL	\$ 210,294.56

Y OTROS PASIVOS EN CANTIDAD DE \$214,172.27

DESCRIPCIÓN	IMPORTE
IVA POR PAGAR	214,144.56
INTERESES CTA 143115453 FOCINE	27.71
TOTAL	\$ 214,172.27

NOTAS DE MEMORIA

SIN INFORMACIÓN A REVELAR

NOTAS DE GESTION ADMINISTRATIVA

SIN INFORMACIÓN A REVELAR

NOTAS AL ESTADO DE ACTIVIDADES

NOTA 1) INGRESOS Y OTROS BENEFICIOS

EL SALDO DE ESTE RUBRO AL 31 DE DICIEMBRE DE 2022 SE INTEGRAS COMO SIGUE:

DESCRIPCIÓN	IMPORTE
A. APORTACIÓN GOBIERNO DEL ESTADO DE MORELOS 2022	14,000,000.00
B. TAQUILLA 2022	5,102,120.28
C. USO Y APROVECHAMIENTO 2022	1,484,924.60
D. PRODUCTOS FINANCIEROS	851,547.26
E. FOCINE 2022	594,288.84
TOTAL	\$ 22,032,880.98

- A. EL SALDO CORRESPONDE A LAS APORTACIONES MINISTRADAS POR EL GOBIERNO DEL ESTADO DE MORELOS.
- B. EL SALDO CORRESPONDE A LOS INGRESOS POR TAQUILLA.
- C. EL SALDO CORRESPONDE A LOS INGRESOS POR USO Y APROVECHAMIENTO.
- D. EL SALDO CORRESPONDE A LOS INTERESES GENERADOS EN LAS CUENTAS DE INVERSIÓN.
- E. EL SALDO CORRESPONDE A LA APORTACION FEDERAL IMCINE

NOTA 2) GASTOS Y OTRAS PÉRDIDAS

DESCRIPCIÓN	IMPORTE
SERVICIOS PERSONALES	7,571,814.79
MATERIALES Y SUMINISTROS	1,456,800.69
SERVICIOS GENERALES	12,223,688.94
TOTAL	\$ 21,252,304.42

NOTAS AL ESTADO ANALITICO DE INGRESOS

CORRESPONDE A LA INFORMACIÓN PRESUPUESTAL DE INGRESOS PARA EL EJERCICIO 2022, AL PRESUPUESTO DEVENGADO Y PRESUPUESTO RECAUDADO.

NOTA 1) LEY DE INGRESOS ESTIMADA

EL SALDO CORRESPONDE AL PRESUPUESTO AUTORIZADO POR EL COMITÉ TÉCNICO MEDIANTE ACUERDO CT/ACT/AC 07-PRIMERA SESION ORDINARIA/21/ENE/2021, DE FECHA 21 DE ENERO DE 2021 Y AL ACUERDO CT/AC 03-TERCERA SESION ORDINARIA/10/03/2022, (ARTICULO 32 CONSTITUCIÓN POLÍTICA DEL ESTADO LIBRE Y SOBERANO DE MORELOS) SE INTEGRAS COMO SIGUE:

CAPITULO	AUTORIZADO
APORTACIÓN GOBIERNO DEL ESTADO DE MORELOS 2022	17,000,000.00
REMANENTE	8,617,562.43
TAQUILLA 2022	20,465.00
USO Y APROVECHAMIENTO 2022	25,000.00
PRODUCTOS FINANCIEROS	79,248.67
TOTAL	\$25,742,276.10

NOTA 2) MODIFICACIÓN A LA LEY DE INGRESOS ESTIMADA

EL SALDO SE INTEGRAS COMO SIGUE:

DESCRIPCIÓN	PRESUPUESTO AUTORIZADO	DISMINUCIONES	INCREMENTOS	PRESUPUESTO MODIFICADO
APORTACIONES GOBIERNO	17,000,000.00	3,000,000.00	-	14,000,000.00
REMANENTE	8,617,562.43		-	8,617,562.43
TAQUILLA 2022	20,465.00		5,081,475.28	5,101,940.28
USO Y APROVECHAMIENTO 2022	25,000.00		1,459,924.61	1,484,924.61
PRODUCTOS FINANCIEROS	79,248.67		771,790.41	851,039.08
FOCINE 2022	0.00	22,076.92	616,365.76	594,288.84
TOTAL	\$ 25,742,276.10	\$ 3,022,076.92	\$ 7,929,556.06	\$ 30,649,755.24

FIDEICOMISO CENTRO CULTURAL TEOPANZOLCO

NOTAS AL ESTADO DE SITUACIÓN FINANCIERA, AL ESTADO DE ACTIVIDADES, AL ESTADO ANALÍTICO DE INGRESOS PRESUPUESTALES Y AL ESTADO DE EJERCICIO DEL PRESUPUESTO DE EGRESOS POR CAPÍTULO DEL GASTO

AL 31 DE DICIEMBRE DE 2022

NOTA 3) LEY DE INGRESOS DEVENGADA

EL SALDO DE ESTA CUENTA CORRESPONDE A LOS INGRESOS PRESUPUESTADOS DEVENGADOS AL 31 DE DICIEMBRE DE 2022, INTEGRÁNDOSE DE LA SIGUIENTE FORMA:

DESCRIPCIÓN	SALDO ACUMULADO NOVIEMBRE 2022	DICIEMBRE	SALDO ACUMULADO DICIEMBRE 2022
APORTACIONES GOBIERNO	13,500,000.00	500,000.00	14,000,000.00
TAQUILLA 2022	4,714,050.28	388,070.00	5,102,120.28
USO Y APROVECHAMIENTO 2022	1,387,802.60	97,122.00	1,484,924.60
PRODUCTOS FINANCIEROS	777,419.36	74,127.90	851,547.26
FOCINE 2022	616,365.76	-	594,288.84
TOTAL	\$ 15,813,532.42	\$ 1,037,242.98	\$ 22,032,880.98

NOTA 4) LEY DE INGRESOS RECAUDADA

EL SALDO DE ESTA CUENTA AL 31 DE DICIEMBRE DEL 2022 SE INTEGRA COMO SIGUE:

DESCRIPCIÓN	IMPORTE
APORTACIONES GOBIERNO	14,000,000.00
TAQUILLA 2022	5,102,120.28
USO Y APROVECHAMIENTO 2022	1,484,924.60
PRODUCTOS FINANCIEROS	851,547.26
	594,288.84
TOTAL	\$ 22,032,880.98

NOTAS AL ESTADO DEL EJERCICIO DEL PRESUPUESTO DE EGRESOS POR CAPÍTULO DE GASTO

LA INFORMACIÓN PRESUPUESTAL QUE EL FIDEICOMISO PROPORCIONÓ, CORRESPONDE A LOS EGRESOS AL 31 DE DICIEMBRE DE 2022, AL PRESUPUESTO COMPROMETIDO, AL PRESUPUESTO DEVENGADO, AL PRESUPUESTO EJERCIDO Y AL PRESUPUESTO PAGADO.

NOTA 1) PRESUPUESTO DE EGRESOS APROBADO

EL SALDO CORRESPONDE AL PRESUPUESTO AUTORIZADO POR EL COMITÉ TÉCNICO MEDIANTE CT/ACT/AC 07-PRIMERA SESION ORDINARIA/21/ENE/2021 Y AL ACUERDO CT/AC 03-TERCERA SESION ORDINARIA/10/03/2022, (ARTICULO 32 CONSTITUCIÓN POLÍTICA DEL ESTADO LIBRE Y SOBERANO DE MORELOS) DE FECHA 21 DE ENERO DE 2021, SE INTEGRA COMO SIGUE:

CAPITULO	AUTORIZADO
SERVICIOS PERSONALES	7,674,600.00
MATERIALES Y SUMINISTROS	303,700.00
SERVICIOS GENERALES	17,504,076.10
BIENES MUEBLES E INTANGIBLES	259,900.00
TOTAL DE EGRESOS	\$ 25,742,276.10

NOTA 2) MODIFICACIONES AL PRESUPUESTO DE EGRESOS APROBADO

DESCRIPCIÓN	PRESUPUESTO AUTORIZADO	AMPLIACIONES / REDUCCIONES	SALDO
SERVICIOS PERSONALES	7,674,600.00	87,264.49	7,761,864.49
MATERIALES Y SUMINISTROS	303,700.00	1,171,495.83	1,475,195.83
SERVICIOS GENERALES	17,504,076.10	2,688,974.81	20,193,050.91
BIENES MUEBLES E INTANGIBLES	259,900.00	959,744.02	1,219,644.02
TOTAL	\$ 25,742,276.10	\$ 4,907,479.15	\$ 30,649,755.25

NOTA 3) PRESUPUESTO DE EGRESOS POR EJERCER

EL SALDO DE ESTE RUBRO ESTÁ INTEGRADO DE LA SIGUIENTE MANERA:

DESCRIPCIÓN	PRESUPUESTO VIGENTE	DEVENGADO AL MES DE DICIEMBRE 2022	POR EJERCER
SERVICIOS PERSONALES	7,761,864.49	7,571,814.79	190,049.70
MATERIALES Y SUMINISTROS	1,475,195.83	1,456,800.69	18,395.14
SERVICIOS GENERALES	20,193,050.91	12,223,688.94	7,969,361.97
BIENES MUEBLES E INTANGIBLES	1,219,644.02	1,218,930.04	713.98
TOTAL	\$ 27,422,303.12	\$ 22,471,234.46	\$ 8,178,520.79

NOTA 4) COMPROMETIDO

EL SALDO DE ESTE RUBRO POR \$ 22,471,234.46 CORRESPONDE AL PRESUPUESTO DE EGRESOS COMPROMETIDO HASTA EL 31 DE DICIEMBRE DEL 2022, INTEGRÁNDOSE COMO SE MUESTRA EN EL ESTADO DEL EJERCICIO DEL PRESUPUESTO DE EGRESOS.

NOTA 5) DEVENGADO

EL SALDO DE ESTE RUBRO POR \$ 22,471,234.46 CORRESPONDE AL PRESUPUESTO DE EGRESOS DEVENGADO HASTA EL 31 DE DICIEMBRE DEL 2022, INTEGRÁNDOSE COMO SE MUESTRA EN EL ESTADO DEL EJERCICIO DEL PRESUPUESTO DE EGRESOS.

FIDEICOMISO CENTRO CULTURAL TEOPANZOLCO

NOTAS AL ESTADO DE SITUACIÓN FINANCIERA, AL ESTADO DE ACTIVIDADES, AL ESTADO ANALÍTICO DE INGRESOS PRESUPUESTALES Y AL ESTADO DE EJERCICIO DEL PRESUPUESTO DE EGRESOS POR CAPITULO DEL GASTO

AL 31 DE DICIEMBRE DE 2022

- NOTA 6) EJERCIDO**
EL SALDO DE ESTE RUBRO POR \$22,471,234.46 CORRESPONDE AL PRESUPUESTO DE EGRESOS EJERCIDO HASTA EL 31 DE DICIEMBRE DEL 2022, INTEGRÁNDOSE COMO SE MUESTRA EN EL ESTADO DEL EJERCICIO DEL PRESUPUESTO DE EGRESOS.
- NOTA 7) PAGADO**
EL SALDO DE ESTE RUBRO POR \$21,607,718.62 CORRESPONDE AL PRESUPUESTO DE EGRESOS PAGADO HASTA EL 31 DE DICIEMBRE DEL 2022, INTEGRÁNDOSE COMO SE MUESTRA EN EL ESTADO DEL EJERCICIO DEL PRESUPUESTO DE EGRESOS.

Cuenta Pública Anual 2022
Fideicomiso Centro Cultural Teopanzolco
Conciliación entre los Ingresos Presupuestarios y Contables
Del 1 de enero al 31 de diciembre de 2022
(Cifras en Pesos)

1. Total de Ingresos Presupuestarios	22,032,882
2. Más Ingresos Contables No Presupuestarios	-
2.1 Ingresos Financieros	-
2.2 Incremento por Variación de Inventarios	-
2.3 Disminución del Exceso de Estimaciones por Pérdida o Deterioro u Obsolescencia	-
2.4 Disminución del Exceso de Provisiones	-
2.5 Otros Ingresos y Beneficios Varios	-
2.6 Otros Ingresos Contables No Presupuestarios	-
3. Menos Ingresos Presupuestarios No Contables	-
3.1 Aprovechamientos Patrimoniales	-
3.2 Ingresos Derivados de Financiamientos	-
3.3 Otros Ingresos Presupuestarios No Contables	-
4. Total de Ingresos Contables	22,032,882

Cuenta Pública Anual 2022
Fideicomiso Centro Cultural Teopanzolco
Conciliación entre los Egresos Presupuestarios y los Gastos Contables
Del 1 de enero al 31 de diciembre de 2022
(Cifras en Pesos)

1. Total de Egresos Presupuestarios		22,471,236
2. Menos Egresos Presupuestarios No Contables		1,218,931
2.1	Materias Primas y Materiales de Producción y Comercialización	-
2.2	Materiales y Suministros	-
2.3	Mobiliario y Equipo de Administración	21,576
2.4	Mobiliario y Equipo Educativo y Recreativo	961,798
2.5	Equipo e Instrumental Médico y de Laboratorio	-
2.6	Vehículos y Equipo de Transporte	-
2.7	Equipo de Defensa y Seguridad	-
2.8	Maquinaria, Otros Equipos y Herramientas	22,516
2.9	Activos Biológicos	-
2.10	Bienes Inmuebles	-
2.11	Activos Intangibles	213,041
2.12	Obra Pública en Bienes de Dominio Público	-
2.13	Obra Pública en Bienes Propios	-
2.14	Acciones y Participaciones de Capital	-
2.15	Compra de Títulos y Valores	-
2.16	Concesión de Préstamos	-
2.17	Inversiones en Fideicomisos, Mandatos y Otros Análogos	-
2.18	Provisiones para Contingencias y Otras Erogaciones Especiales	-
2.19	Amortización de la Deuda Pública	-
2.20	Adeudos de Ejercicios Fiscales Anteriores (ADEFAS)	-
2.21	Otros Egresos Presupuestarios No Contables	-
3. Más Gastos Contables No Presupuestarios		1,613,048
3.1	Estimaciones, Depreciaciones, Deterioros, Obsolescencia y Amortizaciones	1,613,048
3.2	Provisiones	-
3.3	Disminución de Inventarios	-
3.4	Aumento por Insuficiencia de Estimaciones por Pérdida o Deterioro u Obsolescencia	-
3.5	Aumento por Insuficiencia de Provisiones	-
3.6	Otros Gastos	-
3.7	Otros Gastos Contables No Presupuestarios	-
4. Total de Gastos Contables		22,865,353



TEOPANZOLCO

CENTRO
CULTURAL

Información Presupuestaria

CUENTA PÚBLICA ANUAL
FIDEICOMISO CENTRO CULTURAL TEOPANZOLCO

2022

Concepto	Estimado / Aprobado	Devengado	Recaudado / Pagado
A. Ingresos Totales (A = A1 + A2 + A3)	25,742,276	22,032,882	22,032,882
A1. Ingresos de Libre Disposición	25,742,276	22,032,882	22,032,882
A2. Transferencias Federales Etiquetadas	-	-	-
A3. Financiamiento Neto	-	-	-
B. Egresos Presupuestarios (B = B1 + B2)	25,742,276	22,471,236	21,607,720
B1. Gasto No Etiquetado (sin incluir Amortización de la Deuda Pública)	25,742,276	22,471,236	21,607,720
B2. Gasto Etiquetado (sin incluir Amortización de la Deuda Pública)	-	-	-
C. Remanentes del Ejercicio Anterior (C = C1 + C2)	-	-	-
C1. Remanentes de Ingresos de Libre Disposición aplicados en el periodo	-	-	-
C2. Remanentes de Transferencias Federales Etiquetadas aplicados en el periodo	-	-	-
I. Balance Presupuestario (I = A - B + C)	-	(438,354)	425,162
II. Balance Presupuestario sin Financiamiento Neto (II = I - A3)	-	(438,354)	425,162
III. Balance Presupuestario sin Financiamiento Neto y sin Remanentes del Ejercicio Anterior (III = II - C)	-	(438,354)	425,162

Concepto	Aprobado	Devengado	Pagado
E. Intereses, Comisiones y Gastos de la Deuda (E = E1 + E2)	-	-	-
E1. Intereses, Comisiones y Gastos de la Deuda con Gasto No Etiquetado	-	-	-
E2. Intereses, Comisiones y Gastos de la Deuda con Gasto Etiquetado	-	-	-
IV. Balance Primario (IV = III + E)	-	(438,354)	425,162

Concepto	Estimado / Aprobado	Devengado	Recaudado / Pagado
F. Financiamiento (F = F1 + F2)	-	-	-
F1. Financiamiento con Fuente de Pago de Ingresos de Libre Disposición	-	-	-
F2. Financiamiento con Fuente de Pago de Transferencias Federales Etiquetadas	-	-	-
G. Amortización de la Deuda (G = G1 + G2)	-	-	-
G1. Amortización de la Deuda Pública con Gasto No Etiquetado	-	-	-
G2. Amortización de la Deuda Pública con Gasto Etiquetado	-	-	-
A3. Financiamiento Neto (A3 = F - G)	-	-	-

Concepto	Estimado / Aprobado	Devengado	Recaudado / Pagado
A1. Ingresos de Libre Disposición	25,742,276	22,032,882	22,032,882
A3.1 Financiamiento Neto con Fuente de Pago de Ingresos de Libre Disposición (A3.1 = F1 - G1)	-	-	-
F1. Financiamiento con Fuente de Pago de Ingresos de Libre Disposición	-	-	-
G1. Amortización de la Deuda Pública con Gasto No Etiquetado	-	-	-
B1. Gasto No Etiquetado (sin incluir Amortización de la Deuda Pública)	25,742,276	22,471,236	21,607,720
C1. Remanentes de Ingresos de Libre Disposición aplicados en el periodo	-	-	-
V. Balance Presupuestario de Recursos Disponibles (V = A1 + A3.1 - B1 + C1)	-	(438,354)	425,162
VI. Balance Presupuestario de Recursos Disponibles sin Financiamiento Neto (VI = V - A3.1)	-	(438,354)	425,162

Concepto	Estimado / Aprobado	Devengado	Recaudado / Pagado
A2. Transferencias Federales Etiquetadas	-	-	-
A3.2 Financiamiento Neto con Fuente de Pago de Transferencias Federales Etiquetadas (A3.2 = F2 - G2)	-	-	-
F2. Financiamiento con Fuente de Pago de Transferencias Federales Etiquetadas	-	-	-
G2. Amortización de la Deuda Pública con Gasto Etiquetado	-	-	-
B2. Gasto Etiquetado (sin incluir Amortización de la Deuda Pública)	-	-	-
C2. Remanentes de Transferencias Federales Etiquetadas aplicados en el periodo	-	-	-
VII. Balance Presupuestario de Recursos Etiquetados (VII = A2 + A3.2 - B2 + C2)	-	-	-
VIII. Balance Presupuestario de Recursos Etiquetados sin Financiamiento Neto (VIII = VII - A3.2)	-	-	-

Rubro de Ingresos	Ingreso					Diferencia (6 = 5 - 1)
	Estimado	Ampliaciones y Reducciones	Modificado	Devengado	Recaudado	
	(1)	(2)	(3 = 1 + 2)	(4)	(5)	
Impuestos	-	-	-	-	-	-
Cuotas y Aportaciones de Seguridad Social	-	-	-	-	-	-
Contribuciones de Mejoras	-	-	-	-	-	-
Derechos	-	-	-	-	-	-
Productos	8,721,811	2,231,715	10,953,526	2,336,472	2,336,472	(6,385,339)
Aprovechamientos	-	-	-	-	-	-
Ingresos por Venta de Bienes, Prestación de Servicios y Otros Ingresos	20,465	5,081,475	5,101,940	5,102,121	5,102,121	5,081,656
Participaciones, Aportaciones, Convenios, Incentivos Derivados de la Colaboración Fiscal y Fondos Distintos de Aportaciones	-	-	-	-	-	-
Transferencias, Asignaciones, Subsidios y Subvenciones, y Pensiones y Jubilaciones	17,000,000	(2,405,711)	14,594,289	14,594,289	14,594,289	(2,405,711)
Ingresos Derivados de Financiamientos	-	-	-	-	-	-
Total	25,742,276	4,907,479	30,649,755	22,032,882	22,032,882	(3,709,394)
				Ingresos excedentes		

Estado Analítico de Ingresos Por Fuente de Financiamiento	Ingreso					Diferencia (6 = 5 - 1)
	Estimado	Ampliaciones y Reducciones	Modificado	Devengado	Recaudado	
	(1)	(2)	(3 = 1 + 2)	(4)	(5)	
Ingresos del Poder Ejecutivo Federal o Estatal y de los Municipios	-	-	-	-	-	-
Impuestos	-	-	-	-	-	-
Cuotas y Aportaciones de Seguridad Social	-	-	-	-	-	-
Contribuciones de Mejoras	-	-	-	-	-	-
Derechos	-	-	-	-	-	-
Productos ¹	-	-	-	-	-	-
Aprovechamientos ²	-	-	-	-	-	-
Participaciones, Aportaciones, Convenios, Incentivos Derivados de la Colaboración Fiscal y Fondos Distintos de Aportaciones	-	-	-	-	-	-
Transferencias, Asignaciones, Subsidios y Subvenciones, y Pensiones y Jubilaciones	-	-	-	-	-	-
Ingresos de los Entes Públicos de los Poderes Legislativo y Judicial, de los Órganos Autónomos y del Sector Paraestatal o Paramunicipal, así como de las Empresas Productivas del Estado	25,742,276	4,907,479	30,649,755	22,032,882	22,032,882	(3,709,394)
Cuotas y Aportaciones de Seguridad Social	-	-	-	-	-	-
Productos ¹	8,721,811	2,231,715	10,953,526	2,336,472	2,336,472	(6,385,339)
Ingresos por Venta de Bienes, Prestación de Servicios y Otros Ingresos ³	20,465	5,081,475	5,101,940	5,102,121	5,102,121	5,081,656
Transferencias, Asignaciones, Subsidios y Subvenciones, y Pensiones y Jubilaciones	17,000,000	(2,405,711)	14,594,289	14,594,289	14,594,289	(2,405,711)
Ingresos Derivados de Financiamientos	-	-	-	-	-	-
Ingresos Derivados de Financiamientos	-	-	-	-	-	-
Total	25,742,276	4,907,479	30,649,755	22,032,882	22,032,882	(3,709,394)
				Ingresos excedentes		

¹ Incluye intereses que generan las cuentas bancarias de los entes públicos en productos.

² Incluye donativos en efectivo del Poder Ejecutivo, entre otros aprovechamientos.

³ Se refiere a los ingresos propios obtenidos por los Poderes Legislativo y Judicial, los Órganos Autónomos y las entidades de la administración pública paraestatal y paramunicipal, por sus actividades diversas no inherentes a su operación que generan recursos y que no sean ingresos por venta de bienes o prestación de servicios, tales como donativos en efectivo, entre otros.

Concepto	Ingreso					Diferencia
	Estimado	Ampliaciones/ (Reducciones)	Modificado	Devengado	Recaudado	
Ingresos de Libre Disposición						
<i>Impuestos</i>	-	-	-	-	-	-
<i>Cuotas y Aportaciones de Seguridad Social</i>	-	-	-	-	-	-
<i>Contribuciones de Mejoras</i>	-	-	-	-	-	-
<i>Derechos</i>	-	-	-	-	-	-
<i>Productos</i>	8,721,811	2,231,715	10,953,526	2,336,472	2,336,472	(6,385,339)
<i>Aprovechamientos</i>	-	-	-	-	-	-
<i>Ingresos por Venta de Bienes y Prestación de Servicios</i>	20,465	5,081,475	5,101,940	5,102,121	5,102,121	5,081,656
<i>Participaciones</i>	-	-	-	-	-	-
Fondo General de Participaciones	-	-	-	-	-	-
Fondo de Fomento Municipal	-	-	-	-	-	-
Fondo de Fiscalización y Recaudación	-	-	-	-	-	-
Fondo de Compensación	-	-	-	-	-	-
Fondo de Extracción de Hidrocarburos	-	-	-	-	-	-
Impuesto Especial Sobre Producción y Servicios	-	-	-	-	-	-
0.136% de la Recaudación Federal Participable	-	-	-	-	-	-
3.17% Sobre Extracción de Petróleo	-	-	-	-	-	-
Gasolinas y Diésel	-	-	-	-	-	-
Fondo del Impuesto Sobre la Renta	-	-	-	-	-	-
Fondo de Estabilización de los Ingresos de las Ent. Fed.	-	-	-	-	-	-
<i>Incentivos Derivados de la Colaboración Fiscal</i>	-	-	-	-	-	-
Tenencia o Uso de Vehículos	-	-	-	-	-	-
Fondo de Compensación ISAN	-	-	-	-	-	-
Impuesto Sobre Automóviles Nuevos	-	-	-	-	-	-
Fondo de Compensación de Repecos-Intermedios	-	-	-	-	-	-
Otros Incentivos Económicos	-	-	-	-	-	-
<i>Transferencias y Asignaciones</i>	17,000,000	(2,405,711)	14,594,289	14,594,289	14,594,289	(2,405,711)
<i>Convenios</i>	-	-	-	-	-	-
Otros Convenios y Subsidios	-	-	-	-	-	-
<i>Otros Ingresos de Libre Disposición</i>	-	-	-	-	-	-
Participaciones en Ingresos Locales	-	-	-	-	-	-
Otros Ingresos de Libre Disposición	-	-	-	-	-	-
Total de Ingresos de Libre Disposición	25,742,276	4,907,479	30,649,755	22,032,882	22,032,882	(3,709,394)
Ingresos Excedentes de Ingresos de Libre Disposición						
Transferencias Federales Etiquetadas						
<i>Aportaciones</i>	-	-	-	-	-	-
Fondo de Aport. para la Nómina Educativa y Gto. Op.	-	-	-	-	-	-
Fondo de Aportaciones para los Servicios de Salud	-	-	-	-	-	-
Fondo de Aportaciones para la Infraestructura Social	-	-	-	-	-	-
Fondo de Aport. para el Fortalecimiento de los Municipios y de las Demarcaciones Territoriales del Distrito Federal	-	-	-	-	-	-
Fondo de Aportaciones Múltiples	-	-	-	-	-	-
Fondo de Aport. para la Educación Tec. y de Adultos	-	-	-	-	-	-
Fondo de Aportaciones para la Seguridad Pública de los Estados y del Distrito Federal	-	-	-	-	-	-
Fondo de Aportaciones para el Fortalecimiento de las Entidades Federativas	-	-	-	-	-	-
<i>Convenios</i>	-	-	-	-	-	-
Convenios de Protección Social en Salud	-	-	-	-	-	-
Convenios de Descentralización	-	-	-	-	-	-
Convenios de Reasignación	-	-	-	-	-	-
Otros Convenios y Subsidios	-	-	-	-	-	-
<i>Fondos Distintos de Aportaciones</i>	-	-	-	-	-	-
Fondo para Entidades Federativas y Municipios Productores de Hidrocarburos	-	-	-	-	-	-
Fondo Minero	-	-	-	-	-	-
<i>Transferencias, Asignaciones, Subsidios y Subvenciones, y Pensiones y Jubilaciones</i>	-	-	-	-	-	-
<i>Otras Transferencias Federales Etiquetadas</i>	-	-	-	-	-	-
Total de Transferencias Federales Etiquetadas	-	-	-	-	-	-
Ingresos Derivados de Financiamientos						
<i>Ingresos Derivados de Financiamientos</i>	-	-	-	-	-	-
Total de Ingresos	25,742,276	4,907,479	30,649,755	22,032,882	22,032,882	(3,709,394)
Datos Informativos						
1. Ingresos Derivados de Financiamientos con Fuente de Pago de Ingresos de Libre Disposición	-	-	-	-	-	-
2. Ingresos Derivados de Financiamientos con Fuente de Pago de Transferencias Federales Etiquetadas	-	-	-	-	-	-
3. Ingresos Derivados de Financiamientos	-	-	-	-	-	-

Concepto	Egresos					Subejercicio 6 = (3 - 4)
	Aprobado	Ampliaciones/ (Reducciones)	Modificado	Devengado	Pagado	
	1	2	3 = (1 + 2)	4	5	
Servicios Personales	7,674,600	87,265	7,761,865	7,571,815	6,979,658	190,050
Remuneraciones al Personal de Carácter Permanente	5,760,000	(107,061)	5,652,939	5,652,939	5,652,939	-
Remuneraciones al Personal de Carácter Transitorio	-	-	-	-	-	-
Remuneraciones Adicionales y Especiales	1,592,000	270,162	1,862,162	1,756,296	1,174,871	105,866
Seguridad Social	154,600	(2,513)	152,087	151,903	141,171	184
Otras Prestaciones Sociales y Económicas	168,000	(73,323)	94,677	10,677	10,677	84,000
Previsiones	-	-	-	-	-	-
Pago de Estímulos a Servidores Públicos	-	-	-	-	-	-
Materiales y Suministros	303,700	1,171,496	1,475,196	1,456,801	1,456,801	18,395
Materiales de Admón. Emisión de Doctos. y Artículos Oficiales	112,000	(14,525)	97,475	97,330	97,330	145
Alimentos y Utensilios	18,000	18,252	36,252	35,252	35,252	1,000
Materias Primas y Materiales de Producción y Comercialización	-	-	-	-	-	-
Materiales y Artículos de Construcción y de Reparación	72,500	1,150,435	1,222,935	1,219,046	1,219,046	3,889
Productos Químicos, Farmacéuticos y de Laboratorio	2,400	19,886	22,286	21,479	21,479	807
Combustibles, Lubrificantes y Aditivos	72,400	(11,352)	61,048	48,557	48,557	12,491
Vestuario, Blancos, Prendas de Protección y Artículos Deportivos	-	3,958	3,958	3,915	3,915	43
Materiales y Suministros Para Seguridad	-	-	-	-	-	-
Herramientas, Refacciones y Accesorios Menores	26,400	4,842	31,242	31,222	31,222	20
Servicios Generales	17,504,076	2,688,974	20,193,050	12,223,689	11,952,330	7,969,361
Servicios Básicos	858,560	17,075	875,635	864,550	800,028	11,085
Servicios de Arrendamiento	354,000	(16,138)	337,862	335,182	295,649	2,680
Servicios Profesionales, Científicos, Técnicos y Otros Servicios	2,004,300	289,311	2,293,611	2,284,831	2,284,831	8,780
Servicios Financieros, Bancarios y Comerciales	256,000	32,778	288,778	282,599	282,599	6,179
Servicios de Instalación, Reparación, Mantto. y Conservación	7,842,700	(3,157,724)	4,684,976	1,480,533	1,339,327	3,204,443
Servicios de Comunicación Social y Publicidad	6,001,316	5,528,165	11,529,481	6,801,952	6,801,952	4,727,529
Servicios de Traslado y Viáticos	15,600	4,307	19,907	12,611	12,611	7,296
Servicios Oficiales	-	900	900	400	400	500
Otros Servicios Generales	171,600	(9,700)	161,900	161,031	134,933	869
Transferencias, Asignaciones, Subsidios y Otras Ayudas	-	-	-	-	-	-
Transferencias Internas y Asignaciones al Sector Público	-	-	-	-	-	-
Transferencias al Resto del Sector Público	-	-	-	-	-	-
Subsidios y Subvenciones	-	-	-	-	-	-
Ayudas Sociales	-	-	-	-	-	-
Pensiones y Jubilaciones	-	-	-	-	-	-
Transferencias a Fideicomisos, Mandatos y Otros Análogos	-	-	-	-	-	-
Transferencias a la Seguridad Social	-	-	-	-	-	-
Donativos	-	-	-	-	-	-
Transferencias al Exterior	-	-	-	-	-	-
Bienes Muebles, Inmuebles e Intangibles	259,900	959,744	1,219,644	1,218,931	1,218,931	713
Mobiliario y Equipo de Administración	27,400	(5,824)	21,576	21,576	21,576	-
Mobiliario y Equipo Educativo y Recreativo	-	961,927	961,927	961,798	961,798	129
Equipo e Instrumental Médico y de Laboratorio	-	-	-	-	-	-
Vehículos y Equipo de Transporte	-	-	-	-	-	-
Equipo de Defensa y Seguridad	-	-	-	-	-	-
Maquinaria, Otros Equipos y Herramientas	18,000	4,600	22,600	22,516	22,516	84
Activos Biológicos	-	-	-	-	-	-
Bienes Inmuebles	-	-	-	-	-	-
Activos Intangibles	214,500	(959)	213,541	213,041	213,041	500
Inversión Pública	-	-	-	-	-	-
Obra Pública en Bienes de Dominio Público	-	-	-	-	-	-
Obra Pública en Bienes Propios	-	-	-	-	-	-
Proyectos Productivos y Acciones de Fomento	-	-	-	-	-	-
Inversiones Financieras y Otras Provisiones	-	-	-	-	-	-
Inversiones Para el Fomento de Actividades Productivas	-	-	-	-	-	-
Acciones y Participaciones de Capital	-	-	-	-	-	-
Compra de Títulos y Valores	-	-	-	-	-	-
Concesión de Préstamos	-	-	-	-	-	-
Inversiones en Fideicomisos, Mandatos y Otros Análogos	-	-	-	-	-	-
Otras Inversiones Financieras	-	-	-	-	-	-
Provisiones para Contingencias y Otras Erogaciones Especiales	-	-	-	-	-	-
Participaciones y Aportaciones	-	-	-	-	-	-
Participaciones	-	-	-	-	-	-
Aportaciones	-	-	-	-	-	-
Convenios	-	-	-	-	-	-
Deuda Pública	-	-	-	-	-	-
Amortización de la Deuda Pública	-	-	-	-	-	-
Intereses de la Deuda Pública	-	-	-	-	-	-
Comisiones de la Deuda Pública	-	-	-	-	-	-
Gastos de la Deuda Pública	-	-	-	-	-	-
Costo por Coberturas	-	-	-	-	-	-
Apoyos Financieros	-	-	-	-	-	-
Adeudos de Ejercicios Fiscales Anteriores (Adefas)	-	-	-	-	-	-
Total del Gasto	25,742,276	4,907,479	30,649,755	22,471,236	21,607,720	8,178,519

Concepto	Egresos					Subejercicio
	Aprobado	Ampliaciones / (Reducciones)	Modificado	Devengado	Pagado	
Gasto No Etiquetado	25,742,276	4,907,479	30,649,755	22,471,236	21,607,720	8,178,519
Servicios Personales	7,674,600	87,265	7,761,865	7,571,815	6,979,658	190,050
Remuneraciones al Personal de Carácter Permanente	5,760,000	(107,061)	5,652,939	5,652,939	5,652,939	-
Remuneraciones al Personal de Carácter Transitorio	-	-	-	-	-	-
Remuneraciones Adicionales y Especiales	1,592,000	270,162	1,862,162	1,756,296	1,174,871	105,866
Seguridad Social	154,600	(2,513)	152,087	151,903	141,171	184
Otras Prestaciones Sociales y Económicas	168,000	(73,323)	94,677	10,677	10,677	84,000
Previsiones	-	-	-	-	-	-
Pago de Estímulos a Servidores Públicos	-	-	-	-	-	-
Materiales y Suministros	303,700	1,171,496	1,475,196	1,456,801	1,456,801	18,395
Materiales de Admón., Emisión de Doctos. y Art. Oficiales	112,000	(14,525)	97,475	97,330	97,330	145
Alimentos y Utensilios	18,000	18,252	36,252	35,252	35,252	1,000
Materias Primas y Materiales de Prod. y Comercialización	-	-	-	-	-	-
Materiales y Artículos de Construcción y de Reparación	72,500	1,150,435	1,222,935	1,219,046	1,219,046	3,889
Productos Químicos, Farmacéuticos y de Laboratorio	2,400	19,886	22,286	21,479	21,479	807
Combustibles, Lubricantes y Aditivos	72,400	(11,352)	61,048	48,557	48,557	12,491
Vestuario, Blancos, Prendas de Protección y Art. Deportivos	-	3,958	3,958	3,915	3,915	43
Materiales y Suministros Para Seguridad	-	-	-	-	-	-
Herramientas, Refacciones y Accesorios Menores	26,400	4,842	31,242	31,222	31,222	20
Servicios Generales	17,504,076	2,688,974	20,193,050	12,223,689	11,952,330	7,969,361
Servicios Básicos	858,560	17,075	875,635	864,550	800,028	11,085
Servicios de Arrendamiento	354,000	(16,138)	337,862	335,182	295,649	2,680
Servicios Profesionales, Científicos, Técnicos y Otros Serv.	2,004,300	289,311	2,293,611	2,284,831	2,284,831	8,780
Servicios Financieros, Bancarios y Comerciales	256,000	32,778	288,778	282,599	282,599	6,179
Servicios de Instalación, Reparación, Mantto. y Conservación	7,842,700	(3,157,724)	4,684,976	1,480,533	1,339,327	3,204,443
Servicios de Comunicación Social y Publicidad	6,001,316	5,528,165	11,529,481	6,801,952	6,801,952	4,727,529
Servicios de Traslado y Viáticos	15,600	4,307	19,907	12,611	12,611	7,296
Servicios Oficiales	-	900	900	400	400	500
Otros Servicios Generales	171,600	(9,700)	161,900	161,031	134,933	869
Transferencias, Asignaciones, Subsidios y Otras Ayudas	-	-	-	-	-	-
Transferencias Internas y Asignaciones al Sector Público	-	-	-	-	-	-
Transferencias al Resto del Sector Público	-	-	-	-	-	-
Subsidios y Subvenciones	-	-	-	-	-	-
Ayudas Sociales	-	-	-	-	-	-
Pensiones y Jubilaciones	-	-	-	-	-	-
Transferencias a Fideicomisos, Mandatos y Otros Análogos	-	-	-	-	-	-
Transferencias a la Seguridad Social	-	-	-	-	-	-
Donativos	-	-	-	-	-	-
Transferencias al Exterior	-	-	-	-	-	-
Bienes Muebles, Inmuebles e Intangibles	259,900	959,744	1,219,644	1,218,931	1,218,931	713
Mobiliario y Equipo de Administración	27,400	(5,824)	21,576	21,576	21,576	-
Mobiliario y Equipo Educativo y Recreativo	-	961,927	961,927	961,798	961,798	129
Equipo e Instrumental Médico y de Laboratorio	-	-	-	-	-	-
Vehículos y Equipo de Transporte	-	-	-	-	-	-
Equipo de Defensa y Seguridad	-	-	-	-	-	-
Maquinaria, Otros Equipos y Herramientas	18,000	4,600	22,600	22,516	22,516	84
Activos Biológicos	-	-	-	-	-	-
Bienes Inmuebles	-	-	-	-	-	-
Activos Intangibles	214,500	(959)	213,541	213,041	213,041	500
Inversión Pública	-	-	-	-	-	-
Obra Pública en Bienes de Dominio Público	-	-	-	-	-	-
Obra Pública en Bienes Propios	-	-	-	-	-	-
Proyectos Productivos y Acciones de Fomento	-	-	-	-	-	-
Inversiones Financieras y Otras Provisiones	-	-	-	-	-	-
Inversiones Para el Fomento de Actividades Productivas	-	-	-	-	-	-
Acciones y Participaciones de Capital	-	-	-	-	-	-
Compra de Títulos y Valores	-	-	-	-	-	-
Concesión de Préstamos	-	-	-	-	-	-
Inversiones en Fideicomisos, Mandatos y Otros Análogos	-	-	-	-	-	-
Fideicomiso de Desastres Naturales (Informativo)	-	-	-	-	-	-
Otras Inversiones Financieras	-	-	-	-	-	-
Provisiones para Contingencias y Otras Erogaciones Especiales	-	-	-	-	-	-
Participaciones y Aportaciones	-	-	-	-	-	-
Participaciones	-	-	-	-	-	-
Aportaciones	-	-	-	-	-	-
Convenios	-	-	-	-	-	-
Deuda Pública	-	-	-	-	-	-
Amortización de la Deuda Pública	-	-	-	-	-	-
Intereses de la Deuda Pública	-	-	-	-	-	-
Comisiones de la Deuda Pública	-	-	-	-	-	-
Gastos de la Deuda Pública	-	-	-	-	-	-
Costo por Coberturas	-	-	-	-	-	-
Apoyos Financieros	-	-	-	-	-	-
Adeudos de Ejercicios Fiscales Anteriores (Adefas)	-	-	-	-	-	-

Concepto	Egresos					Subejercicio
	Aprobado	Ampliaciones / (Reducciones)	Modificado	Devengado	Pagado	
Gasto Etiquetado	-	-	-	-	-	-
Servicios Personales	-	-	-	-	-	-
Remuneraciones al Personal de Carácter Permanente	-	-	-	-	-	-
Remuneraciones al Personal de Carácter Transitorio	-	-	-	-	-	-
Remuneraciones Adicionales y Especiales	-	-	-	-	-	-
Seguridad Social	-	-	-	-	-	-
Otras Prestaciones Sociales y Económicas	-	-	-	-	-	-
Previsiones	-	-	-	-	-	-
Pago de Estimulos a Servidores Públicos	-	-	-	-	-	-
Materiales y Suministros	-	-	-	-	-	-
Materiales de Admón., Emisión de Doctos. y Art. Oficiales	-	-	-	-	-	-
Alimentos y Utensilios	-	-	-	-	-	-
Materias Primas y Materiales de Prod. y Comercialización	-	-	-	-	-	-
Materiales y Artículos de Construcción y de Reparación	-	-	-	-	-	-
Productos Químicos, Farmacéuticos y de Laboratorio	-	-	-	-	-	-
Combustibles, Lubricantes y Aditivos	-	-	-	-	-	-
Vestuario, Blancos, Prendas de Protección y Art. Deportivos	-	-	-	-	-	-
Materiales y Suministros Para Seguridad	-	-	-	-	-	-
Herramientas, Refacciones y Accesorios Menores	-	-	-	-	-	-
Servicios Generales	-	-	-	-	-	-
Servicios Básicos	-	-	-	-	-	-
Servicios de Arrendamiento	-	-	-	-	-	-
Servicios Profesionales, Científicos, Técnicos y Otros Serv.	-	-	-	-	-	-
Servicios Financieros, Bancarios y Comerciales	-	-	-	-	-	-
Servicios de Instalación, Reparación, Mantto. y Conservación	-	-	-	-	-	-
Servicios de Comunicación Social y Publicidad	-	-	-	-	-	-
Servicios de Traslado y Viáticos	-	-	-	-	-	-
Servicios Oficiales	-	-	-	-	-	-
Otros Servicios Generales	-	-	-	-	-	-
Transferencias, Asignaciones, Subsidios y Otras Ayudas	-	-	-	-	-	-
Transferencias Internas y Asignaciones al Sector Público	-	-	-	-	-	-
Transferencias al Resto del Sector Público	-	-	-	-	-	-
Subsidios y Subvenciones	-	-	-	-	-	-
Ayudas Sociales	-	-	-	-	-	-
Pensiones y Jubilaciones	-	-	-	-	-	-
Transferencias a Fideicomisos, Mandatos y Otros Análogos	-	-	-	-	-	-
Transferencias a la Seguridad Social	-	-	-	-	-	-
Donativos	-	-	-	-	-	-
Transferencias al Exterior	-	-	-	-	-	-
Bienes Muebles, Inmuebles e Intangibles	-	-	-	-	-	-
Mobiliario y Equipo de Administración	-	-	-	-	-	-
Mobiliario y Equipo Educativo y Recreativo	-	-	-	-	-	-
Equipo e Instrumental Médico y de Laboratorio	-	-	-	-	-	-
Vehículos y Equipo de Transporte	-	-	-	-	-	-
Equipo de Defensa y Seguridad	-	-	-	-	-	-
Maquinaria, Otros Equipos y Herramientas	-	-	-	-	-	-
Activos Biológicos	-	-	-	-	-	-
Bienes Inmuebles	-	-	-	-	-	-
Activos Intangibles	-	-	-	-	-	-
Inversión Pública	-	-	-	-	-	-
Obra Pública en Bienes de Dominio Público	-	-	-	-	-	-
Obra Pública en Bienes Propios	-	-	-	-	-	-
Proyectos Productivos y Acciones de Fomento	-	-	-	-	-	-
Inversiones Financieras y Otras Provisiones	-	-	-	-	-	-
Inversiones Para el Fomento de Actividades Productivas	-	-	-	-	-	-
Acciones y Participaciones de Capital	-	-	-	-	-	-
Compra de Títulos y Valores	-	-	-	-	-	-
Concesión de Préstamos	-	-	-	-	-	-
Inversiones en Fideicomisos, Mandatos y Otros Análogos	-	-	-	-	-	-
Fideicomiso de Desastres Naturales (Informativo)	-	-	-	-	-	-
Otras Inversiones Financieras	-	-	-	-	-	-
Provisiones para Contingencias y Otras Erogaciones Especiales	-	-	-	-	-	-
Participaciones y Aportaciones	-	-	-	-	-	-
Participaciones	-	-	-	-	-	-
Aportaciones	-	-	-	-	-	-
Convenios	-	-	-	-	-	-
Deuda Pública	-	-	-	-	-	-
Amortización de la Deuda Pública	-	-	-	-	-	-
Intereses de la Deuda Pública	-	-	-	-	-	-
Comisiones de la Deuda Pública	-	-	-	-	-	-
Gastos de la Deuda Pública	-	-	-	-	-	-
Costo por Coberturas	-	-	-	-	-	-
Apoyos Financieros	-	-	-	-	-	-
Adeudos de Ejercicios Fiscales Anteriores (Adefas)	-	-	-	-	-	-
Total de Egresos	25,742,276	4,907,479	30,649,755	22,471,236	21,607,720	8,178,519

Concepto	Egresos					Subejercicio
	Aprobado	Ampliaciones/ (Reducciones)	Modificado	Devengado	Pagado	
	1	2	3 = (1 + 2)	4	5	
Jefatura de la Oficina de la Gobernatura del Estado	-	-	-	-	-	-
Secretaría de Gobierno	-	-	-	-	-	-
Secretaría de Hacienda	-	-	-	-	-	-
Secretaría de Desarrollo Económico y del Trabajo	-	-	-	-	-	-
Secretaría de Desarrollo Agropecuario	-	-	-	-	-	-
Secretaría de Obras Públicas	-	-	-	-	-	-
Secretaría de Educación	-	-	-	-	-	-
Secretaría de Salud	-	-	-	-	-	-
Secretaría de Administración	-	-	-	-	-	-
Secretaría de la Contraloría	-	-	-	-	-	-
Secretaría de Turismo y Cultura	-	-	-	-	-	-
Secretaría de Desarrollo Social	-	-	-	-	-	-
Secretaría de Desarrollo Sustentable	-	-	-	-	-	-
Secretaría de Movilidad y Transporte	-	-	-	-	-	-
Comisión Estatal de Seguridad Pública	-	-	-	-	-	-
Consejería Jurídica	-	-	-	-	-	-
Gastos Institucionales	-	-	-	-	-	-
Total del Gasto	-	-	-	-	-	-

Fideicomiso Centro Cultural Teopanzolco
Estado Analítico del Ejercicio del Presupuesto de Egresos
Clasificación Administrativa
Del 1 de enero al 31 de diciembre de 2022

Concepto	Egresos					Subejercicio
	Aprobado	Ampliaciones/ (Reducciones)	Modificado	Devengado	Pagado	
	1	2	3 = (1 + 2)	4	5	
Poder Ejecutivo	-	-	-	-	-	-
Poder Legislativo	-	-	-	-	-	-
Poder Judicial	-	-	-	-	-	-
Organismos Autónomos	-	-	-	-	-	-
Poder Ejecutivo de los Municipios	-	-	-	-	-	-
Total del Gasto	-	-	-	-	-	-

Sector Paraestatal del Gobierno del Estado de Morelos
Estado Analítico del Ejercicio del Presupuesto de Egresos
Clasificación Administrativa
Del 1 de enero al 31 de diciembre de 2022

Concepto	Egresos					Subejercicio
	Aprobado	Ampliaciones/ (Reducciones)	Modificado	Devengado	Pagado	
	1	2	3 = (1 + 2)	4	5	
Entidades Paraestatales y Fideicomisos No Empresariales y No Financieros	25,742,276	4,907,479	30,649,755	22,471,236	21,607,720	8,178,519
Instituciones Públicas de la Seguridad Social	-	-	-	-	-	-
Entidades Paraestatales Empresariales No Financieras con Participación Estatal Mayoritaria	-	-	-	-	-	-
Fideicomisos Empresariales No Financieros con Participación Estatal Mayoritaria	-	-	-	-	-	-
Entidades Paraestatales Empresariales Financieras Monetarias con Participación Estatal Mayoritaria	-	-	-	-	-	-
Entidades Paraestatales Empresariales Financieras No Monetarias con Participación Estatal Mayoritaria	-	-	-	-	-	-
Fideicomisos Financieros Públicos con Participación Estatal Mayoritaria	-	-	-	-	-	-
Total del Gasto	25,742,276	4,907,479	30,649,755	22,471,236	21,607,720	8,178,519

Concepto	Egresos					Subejercicio
	Aprobado	Ampliaciones/ (Reducciones)	Modificado	Devengado	Pagado	
Gasto No Etiquetado	25,742,276	4,907,479	30,649,755	22,471,236	21,607,720	8,178,519
Jefatura de la Oficina de la Gobernatura del Estado	-	-	-	-	-	-
Secretaría de Gobierno	-	-	-	-	-	-
Secretaría de Hacienda	-	-	-	-	-	-
Secretaría de Desarrollo Económico y del Trabajo	-	-	-	-	-	-
Secretaría de Desarrollo Agropecuario	-	-	-	-	-	-
Secretaría de Obras Públicas	-	-	-	-	-	-
Secretaría de Educación	-	-	-	-	-	-
Secretaría de Salud	-	-	-	-	-	-
Secretaría de Administración	-	-	-	-	-	-
Secretaría de la Contraloría	-	-	-	-	-	-
Secretaría de Turismo y Cultura	-	-	-	-	-	-
Secretaría de Desarrollo Social	-	-	-	-	-	-
Secretaría de Desarrollo Sustentable	-	-	-	-	-	-
Secretaría de Movilidad y Transporte	-	-	-	-	-	-
Comisión Estatal de Seguridad Pública	-	-	-	-	-	-
Consejería Jurídica	-	-	-	-	-	-
Gastos Institucionales	-	-	-	-	-	-
Poder Legislativo	-	-	-	-	-	-
Poder Judicial	-	-	-	-	-	-
Organismos Autónomos	-	-	-	-	-	-
Entidades Paraestatales y Fideicomisos No Empresariales y No Financieros	25,742,276	4,907,479	30,649,755	22,471,236	21,607,720	8,178,519
Entidades Paraestatales Empresariales No Financieras con Participación Estatal Mayoritaria	-	-	-	-	-	-
Poder Ejecutivo de los Municipios	-	-	-	-	-	-
Gasto Etiquetado	-	-	-	-	-	-
Jefatura de la Oficina de la Gobernatura del Estado	-	-	-	-	-	-
Secretaría de Gobierno	-	-	-	-	-	-
Secretaría de Hacienda	-	-	-	-	-	-
Secretaría de Desarrollo Económico y del Trabajo	-	-	-	-	-	-
Secretaría de Desarrollo Agropecuario	-	-	-	-	-	-
Secretaría de Obras Públicas	-	-	-	-	-	-
Secretaría de Educación	-	-	-	-	-	-
Secretaría de Salud	-	-	-	-	-	-
Secretaría de Administración	-	-	-	-	-	-
Secretaría de la Contraloría	-	-	-	-	-	-
Secretaría de Turismo y Cultura	-	-	-	-	-	-
Secretaría de Desarrollo Social	-	-	-	-	-	-
Secretaría de Desarrollo Sustentable	-	-	-	-	-	-
Secretaría de Movilidad y Transporte	-	-	-	-	-	-
Comisión Estatal de Seguridad Pública	-	-	-	-	-	-
Consejería Jurídica	-	-	-	-	-	-
Gastos Institucionales	-	-	-	-	-	-
Poder Legislativo	-	-	-	-	-	-
Poder Judicial	-	-	-	-	-	-
Organismos Autónomos	-	-	-	-	-	-
Entidades Paraestatales y Fideicomisos No Empresariales y No Financieros	-	-	-	-	-	-
Entidades Paraestatales Empresariales No Financieras con Participación Estatal Mayoritaria	-	-	-	-	-	-
Poder Ejecutivo de los Municipios	-	-	-	-	-	-
Total de Egresos	25,742,276	4,907,479	30,649,755	22,471,236	21,607,720	8,178,519

Concepto	Egresos					Subejercicio
	Aprobado	Ampliaciones/ (Reducciones)	Modificado	Devengado	Pagado	
	1	2	3 = (1 + 2)	4	5	
Gobierno	-	-	-	-	-	-
Legislación	-	-	-	-	-	-
Justicia	-	-	-	-	-	-
Coordinación de la Política de Gobierno	-	-	-	-	-	-
Relaciones Exteriores	-	-	-	-	-	-
Asuntos Financieros y Hacendarios	-	-	-	-	-	-
Seguridad Nacional	-	-	-	-	-	-
Asuntos de Orden Público y de Seguridad Interior	-	-	-	-	-	-
Otros Servicios Generales	-	-	-	-	-	-
Desarrollo Social	25,742,276	4,907,479	30,649,755	22,471,236	21,607,720	8,178,519
Protección Ambiental	-	-	-	-	-	-
Vivienda y Servicios a la Comunidad	-	-	-	-	-	-
Salud	-	-	-	-	-	-
Recreación, Cultura y Otras Manifestaciones Sociales	25,742,276	4,907,479	30,649,755	22,471,236	21,607,720	8,178,519
Educación	-	-	-	-	-	-
Protección Social	-	-	-	-	-	-
Otros Asuntos Sociales	-	-	-	-	-	-
Desarrollo Económico	-	-	-	-	-	-
Asuntos Económicos, Comerciales y Laborales en General	-	-	-	-	-	-
Agropecuaria, Silvicultura, Pesca y Caza	-	-	-	-	-	-
Combustibles y Energía	-	-	-	-	-	-
Minería, Manufacturas y Construcción	-	-	-	-	-	-
Transporte	-	-	-	-	-	-
Comunicaciones	-	-	-	-	-	-
Turismo	-	-	-	-	-	-
Ciencia, Tecnología e Innovación	-	-	-	-	-	-
Otras Industrias y Otros Asuntos Económicos	-	-	-	-	-	-
Otras no Clasificadas en Funciones Anteriores	-	-	-	-	-	-
Transacciones de la Deuda Pública / Costo Financiero de la Deuda	-	-	-	-	-	-
Transferencias, Participaciones y Aportaciones entre Diferentes Niveles y Ordenes de Gobierno	-	-	-	-	-	-
Saneamiento del Sistema Financiero	-	-	-	-	-	-
Adeudos de Ejercicios Fiscales Anteriores	-	-	-	-	-	-
Total del Gasto	25,742,276	4,907,479	30,649,755	22,471,236	21,607,720	8,178,519

Concepto	Egresos					Subejercicio
	Aprobado	Ampliaciones/ (Reducciones)	Modificado	Devengado	Pagado	
Gasto No Etiquetado	25,742,276	4,907,479	30,649,755	22,471,236	21,607,720	8,178,519
<i>Gobierno</i>	-	-	-	-	-	-
Legislación	-	-	-	-	-	-
Justicia	-	-	-	-	-	-
Coordinación de la Política de Gobierno	-	-	-	-	-	-
Relaciones Exteriores	-	-	-	-	-	-
Asuntos Financieros y Hacendarios	-	-	-	-	-	-
Seguridad Nacional	-	-	-	-	-	-
Asuntos de Orden Público y de Seguridad Interior	-	-	-	-	-	-
Otros Servicios Generales	-	-	-	-	-	-
<i>Desarrollo Social</i>	25,742,276	4,907,479	30,649,755	22,471,236	21,607,720	8,178,519
Protección Ambiental	-	-	-	-	-	-
Vivienda y Servicios a la Comunidad	-	-	-	-	-	-
Salud	-	-	-	-	-	-
Recreación, Cultura y Otras Manifestaciones Sociales	25,742,276	4,907,479	30,649,755	22,471,236	21,607,720	8,178,519
Educación	-	-	-	-	-	-
Protección Social	-	-	-	-	-	-
Otros Asuntos Sociales	-	-	-	-	-	-
<i>Desarrollo Económico</i>	-	-	-	-	-	-
Asuntos Económicos, Comerciales y Laborales en Gral.	-	-	-	-	-	-
Agropecuaria, Silvicultura, Pesca y Caza	-	-	-	-	-	-
Combustibles y Energía	-	-	-	-	-	-
Minería, Manufacturas y Construcción	-	-	-	-	-	-
Transporte	-	-	-	-	-	-
Comunicaciones	-	-	-	-	-	-
Turismo	-	-	-	-	-	-
Ciencia, Tecnología e Innovación	-	-	-	-	-	-
Otras Industrias y Otros Asuntos Económicos	-	-	-	-	-	-
<i>Otras no Clasificadas en Funciones Anteriores</i>	-	-	-	-	-	-
Transacciones de la Deuda Pública / Costo Financiero de la Deuda	-	-	-	-	-	-
Transferencias, Participaciones y Aportaciones entre Diferentes Niveles y Ordenes de Gobierno	-	-	-	-	-	-
Saneamiento del Sistema Financiero	-	-	-	-	-	-
Adeudos de Ejercicios Fiscales Anteriores	-	-	-	-	-	-
Gasto Etiquetado	-	-	-	-	-	-
<i>Gobierno</i>	-	-	-	-	-	-
Legislación	-	-	-	-	-	-
Justicia	-	-	-	-	-	-
Coordinación de la Política de Gobierno	-	-	-	-	-	-
Relaciones Exteriores	-	-	-	-	-	-
Asuntos Financieros y Hacendarios	-	-	-	-	-	-
Seguridad Nacional	-	-	-	-	-	-
Asuntos de Orden Público y de Seguridad Interior	-	-	-	-	-	-
Otros Servicios Generales	-	-	-	-	-	-
<i>Desarrollo Social</i>	-	-	-	-	-	-
Protección Ambiental	-	-	-	-	-	-
Vivienda y Servicios a la Comunidad	-	-	-	-	-	-
Salud	-	-	-	-	-	-
Recreación, Cultura y Otras Manifestaciones Sociales	-	-	-	-	-	-
Educación	-	-	-	-	-	-
Protección Social	-	-	-	-	-	-
Otros Asuntos Sociales	-	-	-	-	-	-
<i>Desarrollo Económico</i>	-	-	-	-	-	-
Asuntos Económicos, Comerciales y Laborales en Gral.	-	-	-	-	-	-
Agropecuaria, Silvicultura, Pesca y Caza	-	-	-	-	-	-
Combustibles y Energía	-	-	-	-	-	-
Minería, Manufacturas y Construcción	-	-	-	-	-	-
Transporte	-	-	-	-	-	-
Comunicaciones	-	-	-	-	-	-
Turismo	-	-	-	-	-	-
Ciencia, Tecnología e Innovación	-	-	-	-	-	-
Otras Industrias y Otros Asuntos Económicos	-	-	-	-	-	-
<i>Otras no Clasificadas en Funciones Anteriores</i>	-	-	-	-	-	-
Transacciones de la Deuda Pública / Costo Financiero de la Deuda	-	-	-	-	-	-
Transferencias, Participaciones y Aportaciones entre Diferentes Niveles y Ordenes de Gobierno	-	-	-	-	-	-
Saneamiento del Sistema Financiero	-	-	-	-	-	-
Adeudos de Ejercicios Fiscales Anteriores	-	-	-	-	-	-
Total del Egresos	25,742,276	4,907,479	30,649,755	22,471,236	21,607,720	8,178,519

Concepto	Egresos					Subejercicio
	Aprobado	Ampliaciones/ (Reducciones)	Modificado	Devengado	Pagado	
Gasto No Etiquetado	7,674,600	87,265	7,761,865	7,571,815	6,979,658	190,050
<i>Personal Administrativo y de Servicio Público</i>	7,674,600	87,265	7,761,865	7,571,815	6,979,658	190,050
<i>Magisterio</i>	-	-	-	-	-	-
<i>Servicios de Salud</i>	-	-	-	-	-	-
Personal Administrativo	-	-	-	-	-	-
Personal Médico, Paramédico y afín	-	-	-	-	-	-
<i>Seguridad Pública</i>	-	-	-	-	-	-
<i>Gastos Asociados a la Implementación de Nuevas Leyes Fed. o Reformas a las Mismas</i>	-	-	-	-	-	-
Nombre del Programa o Ley 1	-	-	-	-	-	-
Nombre del Programa o Ley 2	-	-	-	-	-	-
<i>Sentencias Laborales Definitivas</i>	-	-	-	-	-	-
Gasto Etiquetado	-	-	-	-	-	-
<i>Personal Administrativo y de Servicio Público</i>	-	-	-	-	-	-
<i>Magisterio</i>	-	-	-	-	-	-
<i>Servicios de Salud</i>	-	-	-	-	-	-
Personal Administrativo	-	-	-	-	-	-
Personal Médico, Paramédico y afín	-	-	-	-	-	-
<i>Seguridad Pública</i>	-	-	-	-	-	-
<i>Gastos Asociados a la Implementación de Nuevas Leyes Fed. o Reformas a las Mismas</i>	-	-	-	-	-	-
Nombre del Programa o Ley 1	-	-	-	-	-	-
Nombre del Programa o Ley 2	-	-	-	-	-	-
<i>Sentencias Laborales Definitivas</i>	-	-	-	-	-	-
Total del Gasto en Servicios Personales	7,674,600	87,265	7,761,865	7,571,815	6,979,658	190,050

Concepto	Egresos					
	Aprobado	Ampliaciones/ (Reducciones)	Modificado	Devengado	Pagado	Subejercicio
	1	2	3 = (1 + 2)	4	5	6 = (3 - 4)
Gasto Corriente	25,742,276	4,907,479	30,649,755	22,471,236	21,607,720	8,178,519
Gasto de Capital	-	-	-	-	-	-
Amortización de la Deuda y Disminución de Pasivos	-	-	-	-	-	-
Pensiones y Jubilaciones	-	-	-	-	-	-
Participaciones	-	-	-	-	-	-
Total del Gasto	25,742,276	4,907,479	30,649,755	22,471,236	21,607,720	8,178,519



Identificación de Crédito o Instrumento	Contratación / Colocación A	Amortización B	Endeudamiento Neto C = A - B
Créditos Bancarios			
	-	-	-
	-	-	-
	-	-	-
	-	-	-
	-	-	-
	-	-	-
	-	-	-
	-	-	-
	-	-	-
	-	-	-
	-	-	-
	-	-	-
	-	-	-
	-	-	-
	-	-	-
	-	-	-
Total Créditos Bancarios	-	-	-
Otros Instrumentos de Deuda			
	-	-	-
	-	-	-
	-	-	-
	-	-	-
	-	-	-
	-	-	-
	-	-	-
Total Otros Instrumentos de Deuda	-	-	-
TOTAL	-	-	-

NO APLICA

FIDEICOMISO AUDITORIO CULTURAL TEOPANZOLCO MORELOS

Flujo de fondos

Del 01/ene/2022 Al 31/dic./2022

(Cifras en Pesos)

Usr: supervisor

Rep: rptFlujoDeFondos

Concepto	Estimado / Aprobado	Devengado	Recaudado / Pagado
Rubros de Ingresos	\$25,742,276.10	\$22,032,880.98	\$22,032,880.98
IMPUESTOS	\$0.00	\$0.00	\$0.00
CUOTAS Y APORTACIONES DE SEGURIDAD SOCIAL	\$0.00	\$0.00	\$0.00
CONTRIBUCIONES DE MEJORAS	\$0.00	\$0.00	\$0.00
DERECHOS	\$0.00	\$0.00	\$0.00
PRODUCTOS	\$8,721,811.10	\$2,336,471.86	\$2,336,471.86
APROVECHAMIENTOS	\$0.00	\$0.00	\$0.00
INGRESOS POR VENTA DE BIENES, PRESTACI?N DE SERVICIOS Y OTROS INGRESOS	\$20,465.00	\$5,102,120.28	\$5,102,120.28
PARTICIPACIONES, APORTACIONES, CONVENIOS, INCENTIVOS DERIVADOS DE LA COLABORACI?N FISCAL Y FONDOS DISTINTOS DE APORTACIONES	\$17,000,000.00	\$14,594,288.84	\$14,594,288.84
TRANSFERENCIAS, ASIGNACIONES, SUBSIDIOS Y SUBVENCIONES, Y PENSIONES Y JUBILACIONES	\$0.00	\$0.00	\$0.00
INGRESOS DERIVADOS DE FINANCIAMIENTOS	\$0.00	\$0.00	\$0.00
Capítulos de Gasto	\$25,742,276.10	\$22,471,234.46	\$21,607,718.62
SERVICIOS PERSONALES	\$7,674,600.00	\$7,571,814.79	\$6,979,658.08
MATERIALES Y SUMINISTRO	\$303,700.00	\$1,456,800.69	\$1,456,800.69
SERVICIOS GENERALES	\$17,504,076.10	\$12,223,688.94	\$11,952,329.81
TRANSFERENCIAS, ASIGNACIONES, SUBSIDIOS Y OTROS SERVICIOS	\$0.00	\$0.00	\$0.00
BIENES MUEBLES, INMUEBLES E INTANGIBLES	\$259,900.00	\$1,218,930.04	\$1,218,930.04
INVERSIÓN PÚBLICA	\$0.00	\$0.00	\$0.00
INVERSIONES FINANCIERAS Y OTRAS PROVISIONES	\$0.00	\$0.00	\$0.00
PARTICIPACIONES Y APORTACIONES	\$0.00	\$0.00	\$0.00
DEUDA PÚBLICA	\$0.00	\$0.00	\$0.00
Total de las operaciones	\$0.00	-\$438,353.48	\$425,162.36



TEOPANZOLCO

CENTRO
CULTURAL

Información Programática

CUENTA PÚBLICA ANUAL
FIDEICOMISO CENTRO CULTURAL TEOPANZOLCO

2022

Concepto	Egresos					Subejercicio
	Aprobado	Ampliaciones/ (Reducciones)	Modificado	Devengado	Pagado	
	1	2	3 = (1 + 2)	4	5	6 = (3 - 4)
Programas						
Subsidios: Sector Social y Privado o Ent. Federativas y Municipios						
Sujetos a Reglas de Operación	-	-	-	-	-	-
Otros Subsidios	-	-	-	-	-	-
Desempeño de las Funciones	25,742,276	4,907,479	30,649,755	22,471,236	21,607,720	8,178,519
Prestación de Servicios Públicos	-	-	-	-	-	-
Provisión de Bienes Públicos	-	-	-	-	-	-
Planeación, Seguimiento y Evaluación de Políticas Públicas	-	-	-	-	-	-
Promoción y Fomento	25,742,276	4,907,479	30,649,755	22,471,236	21,607,720	8,178,519
Regulación y Supervisión	-	-	-	-	-	-
Funciones de las Fuerzas Armadas (Únicamente Gobierno Federal)	-	-	-	-	-	-
Específicos	-	-	-	-	-	-
Proyectos de Inversión	-	-	-	-	-	-
Administrativos y de Apoyo						
Apoyo al Proceso Presupuestario y para Mejorar la Eficiencia Institucional	-	-	-	-	-	-
Apoyo a la Función Pública y al Mejoramiento de la Gestión	-	-	-	-	-	-
Operaciones Ajenas	-	-	-	-	-	-
Compromisos						
Obligaciones de Cumplimiento de Resolución Jurisdiccional	-	-	-	-	-	-
Desastres Naturales	-	-	-	-	-	-
Obligaciones						
Pensiones y Jubilaciones	-	-	-	-	-	-
Aportaciones a la Seguridad Social	-	-	-	-	-	-
Aportaciones a Fondos de Estabilización	-	-	-	-	-	-
Aportaciones a Fondos de Inversión y Reestructura de Pensiones	-	-	-	-	-	-
Programas de Gasto Federalizado (Gobierno Federal)						
Gasto Federalizado	-	-	-	-	-	-
Participaciones a Entidades Federativas y Municipios						
Costo financiero, deuda o apoyos a deudores y ahorradores de la banca	-	-	-	-	-	-
Adeudos de ejercicios fiscales anteriores	-	-	-	-	-	-
Total del Gasto	25,742,276	4,907,479	30,649,755	22,471,236	21,607,720	8,178,519

Concepto	Estimado/Aprobado	Devengado	Recaudado/Pagado
I. Ingresos Presupuestarios	25,742,276	22,032,882	22,032,882
1. Ingresos del Gobierno de la Entidad Federativa	-	-	-
2. Ingresos del Sector Paraestatal	25,742,276	22,032,882	22,032,882
II. Egresos Presupuestarios	25,742,276	22,471,236	21,607,720
3. Egresos del Gobierno de la Entidad Federativa	-	-	-
4. Egresos del Sector Paraestatal	25,742,276	22,471,236	21,607,720
III. Balance Presupuestario (Superávit o Déficit) (III= I - II)	-	(438,354)	425,162

Concepto	Estimado/Aprobado	Devengado	Recaudado/Pagado
III. Balance presupuestario (Superávit o Déficit)	-	(438,354)	425,162
IV. Intereses, Comisiones y Gastos de la Deuda	-	-	-
V. Balance Primario (Superávit o Déficit) (V= III + IV)	-	(438,354)	425,162

Concepto	Estimado/Aprobado	Devengado	Recaudado/Pagado
A. Financiamiento	-	-	-
B. Amortización de la deuda	-	-	-
C. Financiamiento Neto	-	-	-

**FIDEICOMISO AUDITORIO CULTURAL
TEOPANZOLCO
MORELOS**
Programas y Proyectos de Inversión
al 31/dic./2022

SIN INFORMACIÓN QUE
REVELAR

X. Reportes de avance en los Indicadores de los Programas Presupuestarios del Poder Ejecutivo con Matrices de Indicadores para Resultados

Ejercicio Fiscal 2022	
Trimestre:	Cuarto

Fecha:	
--------	--

DATOS DEL PROGRAMA														
Programa presupuestario:	F094. Auditorio Cultural Teapanzotco	Ramo:	_17A_ Cultura	Dependencia o Entidad:	Secretaría de Turismo y Cultura	Unidad (es) responsable (s):	Fideicomiso Auditorio Teapanzotco	Auditorio Cultural	Cultural					
ALINEACIÓN														
Programa derivado del PED 2019-2024														
Eje estratégico:	3. Justicia social para las y los morelenses													
Objetivo:	Consolidar el Auditorio Cultural Teapanzotco, a un espacio de expresión artística, contribuyendo al fortalecimiento de la cultura y las artes en sus manifestaciones y expresiones escénicas, mediante la promoción de los multiforos con los que cuenta el recinto.													
Clasificación Funcional														
Finalidad:	2. Desarrollo social	Función:	2.4. Recreación, Cultura y Otras Manifestaciones Sociales	Subfunción:	2.4.2 Cultura	Actividad Institucional								
RESULTADOS														
Nivel	Objetivos (Resumen Narrativo)	Nombre del indicador	Definición del indicador	Método de cálculo	Unidad de medida	Tipo-Dimensión-Sentido de medición-Frecuencia de medición	Meta anual 2022				AVANCE ACUMULADO		SEMAFORO (Verde: Cumplimiento del 100% del Anuario; Amarillo: Cumplimiento del 79%-70%; Rojo: Cumplimiento menor al 69%)	
							1er. Trim.	2do. Trim.	3er. Trim.	4to. Trim.	Absoluto	Relativo		
Fin	8. Contribuir a garantizar los derechos culturales	Porcentaje de la población estatal que asiste a las actividades artísticas culturales	Número o cantidad que representa la proporción de la población de Morelos que asiste a las diferentes actividades artísticas y culturales en el estado	Cantidad de personas que disfrutan de actividades artísticas y culturales en el estado	Porcentaje	Estratégico-Eficacia-Azendeante-Anual								
Propósito	La comunidad artística, así como los promotores y gestores de las diferentes disciplinas escénicas, cuentan con un espacio multiforo que permite la realización de sus producciones y expresiones culturales con la finalidad de impulsar el desarrollo cultural en el Estado de Morelos.	Porcentaje de participación de la comunidad artística, en los foros del recinto.	Cantidad que representa la proporción de la comunidad artística que hizo uso de alguno de los foros del recinto comparado con otros recintos del estado de Morelos.	(Número de actividades artísticas y culturales en el año actual / Total de actividades artísticas y culturales que se llevaron a cabo en el año anterior) * 100	Porcentaje	Estratégico-Eficacia-Azendeante-Anual	42	100%	100%	100%	100%	83	100.0%	Verde
Componente 1	Espectáculos, actividades culturales	Porcentaje de participación de la comunidad artística, en los foros del recinto.	Cantidad que representa la proporción de la comunidad artística que hizo uso de alguno de los foros del recinto comparado con otros recintos del estado de Morelos.	(Cantidad de ingresos a la cuenta de boletos de ingreso a taquilla en el año actual / Cantidad Total de boletos de ingreso a taquilla en el año anterior) * 100	Porcentaje	Gestión-Eficacia-Azendeante-Trimestral	42	100%	100%	100%	100%	29	69.0%	Rojo
Actividad 1.2	Captación de ingresos, mediante la programación de espectáculos bajo la contratación de servicios artísticos y coproducciones.	Porcentaje de ingresos por espectáculos escénicos realizados (danza, teatro, ópera, música).	Cantidad que representa la proporción de ingresos a taquilla en el año actual respecto al anterior.	(Cantidad de ingresos a la cuenta de boletos de ingreso a taquilla en el año anterior) * 100	Porcentaje	Gestión-Eficacia-Azendeante-Trimestral	12446	100%	100%	100%	100%	5,101,940	100.0%	Verde
Actividad 1.1	Realización de actividades culturales de diferentes disciplinas de entrada libre.	Porcentaje de actividades culturales (Exposiciones plásticas, académicas, etc.)	Mide la cantidad de actividades culturales de entrada libre realizadas durante el año.	Cantidad de asistencia al evento con boletos de entrada libre * 100 / Cantidad de boletos de entrada libre otorgados	Porcentaje	Gestión-Eficacia-Azendeante-Trimestral	7560	100%	100%	100%	100%	6,628	87.7%	Verde
Componente 2	Uso y aprovechamiento de espacios multiforos en el recinto.	Porcentaje de uso y aprovechamiento en los diferentes foros del recinto.	Cantidad que representa el uso y aprovechamiento de los espacios multiforos durante el 2021	Cantidad de usos y aprovechamientos que se realizaron en el 2021 / total de Usos y aprovechamientos realizados en el 2022 * 100	Porcentaje	Gestión-Eficacia-Azendeante-Trimestral	11	100%	100%	100%	100%	29	100.0%	Verde
Actividad 2.1	Captación de ingresos, mediante la atención a las solicitudes de uso y aprovechamiento de los multiforos del Auditorio Cultural Teapanzotco.	Porcentaje de ingresos por concepto de uso y aprovechamiento.	Cantidad que representa la proporción de ingresos en el año actual respecto al anterior.	(Cantidad de ingresos mediante solicitudes de uso y aprovechamiento en el año actual / Cantidad Total de ingresos mediante solicitudes de uso y aprovechamiento en el año anterior) * 100	Porcentaje	Gestión-Eficacia-Azendeante-Trimestral	377800	100%	100%	100%	100%	1,484,925	100.0%	Verde

X. Reportes de avance en los Indicadores de los Programas Presupuestarios del Poder Ejecutivo con Matrices de Indicadores para Resultados

DATOS DEL PROGRAMA														
Programa presupuestario:	F194. Auditorio Cultural Teopanzolco	Ramo:	_17A_Cultura	Dependencia o Entidad:	Secretaría de Turismo y Cultura	Unidad (es) responsable (s):	Fideicomiso Teopanzolco	Auditorio	Cultural					
Eje estratégico:	Plan Estatal de Desarrollo 2019-2024													
Objetivo:	Programa derivado del PED 2019-2024													
	Agencia 2030													
	Actividad Institucional													
Finalidad:	129. Fomento y promoción de la cultura													
RESULTADOS														
Nivel	Objetivos (Resumen Narrativo)	Nombre del indicador	Definición del indicador	Método de cálculo	Unidad de medida	Tipo-Dimensión-Sentido de medición-Frecuencia de medición	Línea base	Meta anual 2022				SEMAFORO (Verde: Cumplimiento del 100% 90%-100% 79%-90% Cumplimiento del 79%-70% Rojo: Cumplimiento menor a 69%)		
								1er. Trim.	2do. Trim.	3er. Trim.	4to. Trim.			
Componente 3	Conservación, rehabilitación, equipamiento y mantenimiento al inmueble.	Porcentaje de gastos generados por mantenimiento y equipamiento al inmueble	Cantidad que representa la proporción de gastos generados en el año actual respecto al anterior.	Cantidad / Cantidad Total de gastos generados en el año anterior-1)*100	Porcentaje	Gestión-Eficacia-Ascendente-Trimestral	2021	100%	100%	100%	100%	31	86.1%	Verde
Actividad 3.2	Realizar mantenimientos a las diferentes áreas del recinto.	Porcentaje de mantenimientos preventivos, correctivos y programados realizados	Cantidad que representa la proporción de número de mantenimientos realizados en el año actual respecto al anterior.	Número de mantenimientos realizados en el año actual / Número Total de mantenimientos realizados en el año anterior-1)*100	Porcentaje	Gestión-Eficacia-Ascendente-Trimestral	20	100%	100%	100%	100%	17	85.0%	Verde
Actividad 3.1	Adquisición de equipo técnico y operativo para la mejora del Auditorio Cultural Teopanzolco.	Porcentaje de equipo adquirido para la mejora del Auditorio Cultural Teopanzolco.	Cantidad que representa la proporción de equipo técnico y operativo adquirido durante el año actual respecto al anterior.	Número de equipo técnico y operativo adquirido en el año actual / Número total de equipo técnico y operativo adquirido en el año anterior-1)*100	Porcentaje	Gestión-Eficacia-Ascendente-Trimestral	16	100%	100%	100%	100%	14	87.5%	Verde
PRESUPUESTO (Miles de pesos)														
COMPONENTES DEL PRESUPUESTO														
Gasto corriente y social														
Modalidad del presupuesto	Ingresos Propios	Estadal	Federal	Total	Ingresos Propios	Estadal	Federal	Ejercido total	Porcentaje					
PRESUPUESTO AUTORIZADO	17,000.00			17,000.0					0.0%					
PRESUPUESTO MODIFICADO	16,055.45		594.29	30,649.7	7,876.9	14,000.0	594.3	22,471.2	73.3%					
Inversión														
Modalidad del presupuesto	Ingresos Propios	Estadal	Ramo 33	Otros Prog. Fed.	Ingresos Propios	Estadal	Fondo:	Ejercido total	Porcentaje					
PRESUPUESTO AUTORIZADO			F: III						0.0%					
PRESUPUESTO MODIFICADO									0.0%					
					Gasto autorizado total (Gasto corriente + Inversión)		30,649.7		Gasto Ejercido total (Gasto corriente + Inversión)		22,471.2	73.3%		
Justificación de la diferencia de avances realizados con respecto a las metas programadas, cuando no se cumplió la meta o cuando se superó considerablemente.														

NOTA: DE CONFORMIDAD A LO SEÑALADO EN EL OFICIO SH/CCP/DBGCP/02163-GH/2022 SE HACE LA REDUCCIÓN AL PRESUPUESTO POR LA CANTIDAD DE \$3,000,000.00 (TRES MILLONES DE PESOS 00/1000.M.).



TEOPANZOLCO
CENTRO
CULTURAL

Anexos

CUENTA PÚBLICA ANUAL
FIDEICOMISO CENTRO CULTURAL TEOPANZOLCO

2022

Clave	Fondo, Programa o Convenio	Datos de la Cuenta Bancaria	
		Institución Bancaria	Número de Cuenta
	CUENTA DE INVERSIÓN CUENTA DEL FIDEICOMISO	BANCA AFIRME S.A.	143114635
	CUENTA DE INVERSIÓN INGRESOS DE TAQUILLA	BANCA AFIRME S.A	143114643
	CUENTA DE INVERSION INGRESOS USO Y APROVECHAMIENTO	BANCA AFIRME S.A	143114899
	CUENTA DE INVERSION FEIEF	BANCA AFIRME S.A	143114945
	CUENTA DE INVERSION IMCINE	BANCA AFIRME S.A	143115453
	CUENTA DE INVERSION IMPERMEABILIZACION	BANCA AFIRME S.A	143115534

**FIDEICOMISO AUDITORIO CULTURAL
TEOPANZOLCO
MORELOS**

**Relación de Esquemas Bursátiles y de
Coberturas Financieras
al 31/dic./2022**

SIN INFORMACIÓN QUE
REVELAR



MORELOS
2018 - 2024



Fideicomiso Centro de Congresos y Convenciones Morelos

CUENTA PÚBLICA ANUAL CONSOLIDADA
ENTIDADES PARAESTATALES

2022



Introducción

CUENTA PÚBLICA ANUAL
Fideicomiso Centro de Congresos y
Convenciones Morelos

2022



Fideicomiso Centro de Congresos y Convenciones Morelos.



Cuenta Pública Anual Del 1° de Enero al 31 de Diciembre de 2022.

INTRODUCCION

Con fecha diez de junio del año dos mil nueve, se publicó en el Periódico Oficial “Tierra y Libertad”, número 4716, el Reglamento Interior del Fideicomiso Centro de Congresos y Convenciones World Trade Center Morelos, en el que se establecieron las normas que rigen el funcionamiento interno, así como la estructura y atribuciones de los servidores públicos encargados de su administración y operación. Una de las presentes reformas emana de la publicación en el Periódico Oficial “Tierra y Libertad”, número 5030, de fecha veintiocho de septiembre de dos mil doce, de la Ley Orgánica de la Administración Pública del Estado de Morelos, la cual contiene la nueva estructura organizacional del Poder Ejecutivo del Estado de Morelos, y que recoge en un solo ordenamiento la organización de la Administración Pública en sus dos vertientes: centralizada y paraestatal. Incorporando un Capítulo Cuarto denominado “DE LA ADMINISTRACIÓN PÚBLICA PARAESTATAL”, que regula la organización de las Entidades Paraestatales entre las cuales encontramos a los Organismos Públicos Descentralizados, los Fideicomisos Públicos y las Empresas de Participación, Estatal Mayoritaria, por lo que en términos de la Disposición Transitoria Tercera, se abrogó la Ley de los Organismos Auxiliares de la Administración Pública del Estado de Morelos, publicada en el Periódico Oficial “Tierra y Libertad”, número 3440, el veinte de julio de mil novecientos ochenta y nueve.

Así mismo, otra de las razones para plantear las modificaciones que nos ocupan es que en el Periódico Oficial “Tierra y Libertad”, número 5048, de fecha cinco de diciembre de dos mil doce, se publicó el Acuerdo de Sectorización de Diversas Entidades de la Administración Pública Paraestatal del Estado de Morelos cuyo objeto es la designación de las Secretarías Coordinadoras del sector a que deben pertenecer las Entidades y la naturaleza de las funciones que desarrollan con relación a la esfera de competencia de cada una de ellas. De esta manera, el Fideicomiso Centro de Congresos y Convenciones World Trade Center Morelos se sectorizó a la Secretaría de Turismo del Poder Ejecutivo del Estado de Morelos.

El objeto para el cual fue creado el Fideicomiso Centro de Congresos y Convenciones World Trade Center Morelos, promocionar y comercializar el Centro de Convenciones y en consecuencia establecer normas y lineamientos para la operación y realización de eventos, así como el vigilar y realizar las actividades necesarias para mantener el inmueble en óptimas condiciones.



Información Contable

CUENTA PÚBLICA ANUAL
Fideicomiso Centro de Congresos y
Convenciones Morelos

2022

Concepto	2022	2021	Concepto	2022	2021
INGRESOS Y OTROS BENEFICIOS			GASTOS Y OTRAS PÉRDIDAS		
<i>Ingresos de la Gestión</i>			<i>Gastos de Funcionamiento</i>		
Impuestos	2,503,797	778,211	Servicios Personales	5,710,073	4,474,606
Cuotas y Aportaciones de Seguridad Social	-	-	Materiales y Suministros	3,326,945	2,844,514
Contribuciones de Mejoras	-	-	Servicios Generales	148,612	124,292
Derechos	-	-		2,234,516	1,505,800
Productos	-	-	<i>Transferencias, Asignaciones, Subsidios y Otras Ayudas</i>	-	-
Aprovechamientos	-	-	Transferencias Internas y Asignaciones al Sector Público	-	-
Ingresos por Venta de Bienes y Prestación de Servicios	2,503,797	778,211	Transferencias al Resto del Sector Público	-	-
			Subsidios y Subvenciones	-	-
<i>Participaciones, Aportaciones, Convenios, Incentivos Derivados de la Colaboración Fiscal, Fondos Distintos de Aportaciones, Transferencias, Asignaciones, Subsidios y Subvenciones, y Pensiones y Jubilaciones</i>	3,053,976	5,265,429	Ayudas Sociales	-	-
			Pensiones y Jubilaciones	-	-
Participaciones, Aportaciones, Convenios, Incentivos Derivados de la Colaboración Fiscal y Fondos Distintos de Aportaciones	3,053,976	5,265,429	Transferencias a Fideicomisos, Mandatos y Contratos Análogos	-	-
Transferencias, Asignaciones, Subsidios y Subvenciones, y Pensiones y Jubilaciones	-	-	Transferencias a la Seguridad Social	-	-
			Donativos	-	-
			Transferencias al Exterior	-	-
Otros Ingresos y Beneficios	20,274	6,199	<i>Participaciones y Aportaciones</i>	-	-
Ingresos Financieros	20,078	6,199	Participaciones	-	-
Incremento por Variación de Inventarios	-	-	Aportaciones	-	-
Disminución del Exceso de Estimaciones por Pérdida o Deterioro u Obsolescencia	-	-	Convenios	-	-
Disminución del Exceso de Provisiones	-	-	<i>Intereses, Comisiones y Otros Gastos de la Deuda Pública</i>	-	-
Otros Ingresos y Beneficios Varios	196	-	Intereses de la Deuda Pública	-	-
			Comisiones de la Deuda Pública	-	-
			Gastos de la Deuda Pública	-	-
			Costo por Coberturas	-	-
			Apoyos Financieros	-	-
Total de Ingresos y Otros Beneficios	5,578,047	6,049,839	<i>Otros Gastos y Pérdidas Extraordinarias</i>	24,407	110,375
			Estimaciones, Depreciaciones, Deterioros, Obsolescencia y Amortizaciones	24,407	110,375
			Provisiones	-	-
			Disminución de Inventarios	-	-
			Aumento por Insuficiencia de Estimaciones por Pérdida o Deterioro u Obsolescencia	-	-
			Aumento por Insuficiencia de Provisiones	-	-
			Otros Gastos	-	-
			<i>Inversión Pública</i>	-	-
			Inversión Pública no Capitalizable	-	-
			Total de Gastos y Otras Pérdidas	5,734,480	4,584,981
			Resultados del Ejercicio (Ahorro/Desahorro)	(156,433)	1,464,858

Bajo protesta de decir verdad declaramos que los Estados Financieros y sus notas, son razonablemente correctos y son responsabilidad del emisor.

CONCEPTO	Año		CONCEPTO	Año	
	2022	2021		2022	2021
ACTIVO			PASIVO		
Activo Circulante			Pasivo Circulante		
Efectivo y Equivalentes	864,662	1,882,184	Cuentas por Pagar a Corto Plazo	565,221	172,432
Derechos a Recibir Efectivo o Equivalentes	1,251,610	654,994	Documentos por Pagar a Corto Plazo	-	-
Derechos a Recibir Bienes o Servicios	738,987	637,703	Porción a Corto Plazo de La Deuda Pública a Largo Plazo	-	-
Inventarios	-	-	Títulos y Valores a Corto Plazo	-	-
Almacenes	-	-	Pasivos Diferidos a Corto Plazo	-	-
Estimación por Pérdida o Deterioro de Activos Circulantes	-	-	Fondos y Bienes de Terceros en Garantía y/o Administración a Corto Plazo	-	-
Otros Activos Circulantes	-	-	Provisiones a Corto Plazo	-	-
Total de Activos Circulantes	2,855,259	3,174,881	Otros Pasivos a Corto Plazo	-	-
			Total de Pasivos Circulantes	565,221	172,432
Activo No Circulante			Pasivo No Circulante		
Inversiones Financieras a Largo Plazo	-	-	Cuentas por Pagar a Largo Plazo	-	-
Derechos a Recibir Efectivo o Equivalentes a Largo Plazo	-	-	Documentos por Pagar a Largo Plazo	-	-
Bienes Inmuebles, Infraestructura y Construcciones en Proceso	-	-	Deuda Pública a Largo Plazo	-	-
Bienes Muebles	974,579	974,579	Pasivos Diferidos a Largo Plazo	-	-
Activos Intangibles	32,911	13,359	Fondos y Bienes de Terceros en Garantía y/o en Administración a Largo Plazo	-	-
Depreciación, Deterioro y Amortización Acumulada de Bienes	(469,197)	(444,789)	Provisiones a Largo Plazo	-	-
Activos Diferidos	-	-	Total de Pasivos No Circulantes	-	-
Estimación por Pérdida o Deterioro de Activos no Circulantes	-	-	Total del Pasivo	565,221	172,432
Otros Activos no Circulantes	-	-	HACIENDA PÚBLICA / PATRIMONIO		
Total de Activos No Circulantes	538,293	543,149	Hacienda Pública / Patrimonio Contribuido	4,595,859	4,595,859
Total del Activo	3,393,552	3,718,030	Aportaciones	4,595,859	4,595,859
			Donaciones de Capital	-	-
			Actualización de la Hacienda Pública / Patrimonio	-	-
			Hacienda Pública / Patrimonio Generado	(1,767,528)	(1,050,261)
			Resultados del Ejercicio (Ahorro / Desahorro)	(156,433)	1,464,858
			Resultados de Ejercicios Anteriores	(431,187)	(1,335,211)
			Revaluos	-	-
			Reservas	-	-
			Rectificaciones de Resultados de Ejercicios Anteriores	(1,179,908)	(1,179,908)
			Exceso o Insuficiencia en la Actualización de la Hacienda Pública / Patrimonio	-	-
			Resultado por Posición Monetaria	-	-
			Resultado por Tenencia de Activos no Monetarios	-	-
			Total Hacienda Pública / Patrimonio	2,828,331	3,545,598
			Total del Pasivo y Hacienda Pública / Patrimonio	3,393,552	3,718,030

Bajo protesta de decir verdad declaramos que los Estados Financieros y sus notas, son razonablemente correctos y son responsabilidad del emisor.

CONCEPTO	31 de diciembre 2022	31 de diciembre 2021	CONCEPTO	31 de diciembre 2022	31 de diciembre 2021
ACTIVO			PASIVO		
Activo Circulante			Pasivo Circulante		
Efectivo y Equivalentes	864,662	1,882,184	Cuentas por Pagar a Corto Plazo	565,221	172,432
Efectivo	40	-	Servicios Personales por Pagar a Corto Plazo	150,808	-
Bancos/Tesorería	724,641	93,750	Proveedores por Pagar a Corto Plazo	90,465	11,680
Bancos/Dependencias y Otros	-	-	Contratistas por Obras Públicas por Pagar a Corto Plazo	-	-
Inversiones Temporales (Hasta 3 meses)	139,981	1,788,434	Participaciones y Aportaciones por Pagar a Corto Plazo	-	-
Fondos con Afectación Específica	-	-	Transferencias Otorgadas por Pagar a Corto Plazo	-	-
Depósitos de Fondos de Terceros en Garantía y/o Admón.	-	-	Int., Comisiones y Otros Gastos de la Deuda Púb. por Pagar a Corto Plazo	-	-
Otros Efectivos y Equivalentes	-	-	Retenciones y Contribuciones por Pagar a Corto Plazo	266,928	170,510
Derechos a Recibir Efectivo o Equivalentes	1,251,610	654,994	Devoluciones de la Ley de Ingresos por Pagar a Corto Plazo	-	-
Inversiones Financieras de Corto Plazo	-	-	Otras Cuentas por Pagar a Corto Plazo	57,020	(9,758)
Cuentas por Cobrar a Corto Plazo	417,477	537,237	Documentos por Pagar a Corto Plazo	-	-
Deudores Diversos por Cobrar a Corto Plazo	831,563	117,757	Documentos Comerciales por Pagar a Corto Plazo	-	-
Ingresos por Recuperar a Corto Plazo	-	-	Documentos con Contratistas por Obras Púb. por Pagar a Corto Plazo	-	-
Deudores por Anticipos de la Tesorería a Corto Plazo	-	-	Otros Documentos por Pagar a Corto Plazo	-	-
Préstamos Otorgados a Corto Plazo	-	-	Porción a Corto Plazo de la Deuda Pública a Largo Plazo	-	-
Otros Derechos a Recibir Efectivo o Equiv. a Corto Plazo	2,570	-	Porción a Corto Plazo de la Deuda Pública	-	-
Derechos a Recibir Bienes o Servicios	738,987	637,703	Porción a Corto Plazo de Arrendamiento Financiero	-	-
Ant. a Proveedores por Adq. de Bienes y Prest. de Serv. a Corto Plazo	-	-	Títulos y Valores a Corto Plazo	-	-
Ant. a Proveedores por Adq. de Bienes Inm. y Muebles a Corto Plazo	-	-	Pasivos Diferidos a Corto Plazo	-	-
Ant. a Proveedores por Adq. de Bienes Intangibles a Corto Plazo	-	-	Ingresos Cobrados por Adelantado a Corto Plazo	-	-
Anticipo a Contratistas por Obras Públicas a Corto Plazo	-	-	Intereses Cobrados por Adelantado a Corto Plazo	-	-
Otros Derechos a Recibir Bienes o Servicios a Corto Plazo	738,987	637,703	Otros Pasivos Diferidos a Corto Plazo	-	-
Inventarios	-	-	Fondos y Bienes de Terceros en Garantía y/o Admón. a C. P.	-	-
Inventario de Mercancías para Venta	-	-	Fondos en Garantía a Corto Plazo	-	-
Inventario de Mercancías Terminadas	-	-	Fondos en Administración a Corto Plazo	-	-
Inventario de Mercancías en Proceso de Elaboración	-	-	Fondos Contingentes a Corto Plazo	-	-
Inventario de Materias Primas, Mat. y Suministros para Producción	-	-	Fondos de Fideicomisos, Mandatos y Contratos Análogos a Corto Plazo	-	-
Bienes en Tránsito	-	-	Otros Fondos de Terceros en Garantía y/o Administración a Corto Plazo	-	-
Almacenes	-	-	Valores y Bienes en Garantía a Corto Plazo	-	-
Estimación por Pérdida o Deterioro de Activos Circulantes	-	-	Provisiones a Corto Plazo	-	-
Est. para Ctas. Incobrables por Derechos a Recibir Efectivo o Equiv.	-	-	Provisión para Demandas y Juicios a Corto Plazo	-	-
Estimación por Deterioro de Inventarios	-	-	Provisión para Contingencias a Corto Plazo	-	-
Otros Activos Circulantes	-	-	Otras Provisiones a Corto Plazo	-	-
Valores en Garantía	-	-	Otros Pasivos a Corto Plazo	-	-
Bienes en Garantía (excluye depósitos de fondos)	-	-	Ingresos por Clasificar	-	-
Bienes Deriv. de Embargos, Decom., Aseguramientos y Dación en Pago	-	-	Recaudación por Participar	-	-
Adquisición con Fondos de Terceros	-	-	Otros Pasivos Circulantes	-	-
Total de Activos Circulantes	2,855,259	3,174,881	Total de Pasivos Circulantes	565,221	172,432

CONCEPTO	31 de diciembre 2022	31 de diciembre 2021	CONCEPTO	31 de diciembre 2022	31 de diciembre 2021
Activo No Circulante			Pasivo No Circulante		
Inversiones Financieras a Largo Plazo	-	-	Cuentas por Pagar a Largo Plazo	-	-
Derechos a Recibir Efectivo o Equivalentes a Largo Plazo	-	-	Documentos por Pagar a Largo Plazo	-	-
Bienes Inmuebles, Infraestructura y Const. en Proceso	-	-	Deuda Pública a Largo Plazo	-	-
Bienes Muebles	974,579	974,579	Pasivos Diferidos a Largo Plazo	-	-
Activos Intangibles	32,911	13,359	Fdos. y Bienes de Terceros en Garantía y/o en Admón. a L.P.	-	-
Depreciación, Deterioro y Amortización Acumulada de Bienes	(469,197)	(444,789)	Provisiones a Largo Plazo	-	-
Activos Diferidos	-	-	Total de Pasivos No Circulantes	-	-
Estimación por Pérdida o Deterioro de Activos no Circulantes	-	-	Total del Pasivo	565,221	172,432
Otros Activos no Circulantes	-	-			
Total de Activos No Circulantes	538,293	543,149	HACIENDA PÚBLICA / PATRIMONIO		
			Hacienda Pública / Patrimonio Contribuido	4,595,859	4,595,859
Total del Activo	3,393,552	3,718,030	Aportaciones	4,595,859	4,595,859
			Donaciones de Capital	-	-
			Actualización de la Hacienda Pública / Patrimonio	-	-
			Hacienda Pública / Patrimonio Generado	(1,767,528)	(1,050,261)
			Resultados del Ejercicio (Ahorro / Desahorro)	(156,433)	1,464,858
			Resultados de Ejercicios Anteriores	(431,187)	(1,335,211)
			Revalúos	-	-
			Reservas	-	-
			Rectificaciones de Resultados de Ejercicios Anteriores	(1,179,908)	(1,179,908)
			Exceso o Insuficiencia en la Actualización de la Hacienda Pública / Patrimonio	-	-
			Resultado por Posición Monetaria	-	-
			Resultado por Tenencia de Activos no Monetarios	-	-
			Total Hacienda Pública / Patrimonio	2,828,331	3,545,598
			Total del Pasivo y Hacienda Pública / Patrimonio	3,393,552	3,718,030

Bajo protesta de decir verdad declaramos que los Estados Financieros y sus notas, son razonablemente correctos y son responsabilidad del emisor.

Cuenta Pública Anual 2022
Fideicomiso Centro de Congresos y Convenciones Morelos
Estado de Cambios en la Situación Financiera
Del 1 de enero al 31 de diciembre de 2022
(Cifras en Pesos)



Concepto	Origen	Aplicación	Concepto	Origen	Aplicación
ACTIVO	1,041,930	717,452	PASIVO	392,789	-
Activo Circulante	1,017,522	697,900	Activo Circulante	392,789	-
Efectivo y Equivalentes	1,017,522	-	Cuentas por Pagar a Corto Plazo	392,789	-
Derechos a Recibir Efectivo o Equivalentes	-	596,616	Documentos por Pagar a Corto Plazo	-	-
Derechos a Recibir Bienes o Servicios	-	101,284	Porción a Corto Plazo de la Deuda Pública a Largo Plazo	-	-
Inventarios	-	-	Títulos y Valores a Corto Plazo	-	-
Almacenes	-	-	Pasivos Diferidos a Corto Plazo	-	-
Estimación por Pérdida o Deterioro de Activos Circulantes	-	-	Fdos. y Bienes de Terceros en Garantía y/o Admón. a C. P.	-	-
Otros Activos Circulantes	-	-	Provisiones a Corto Plazo	-	-
Activo No Circulante	24,408	19,552	Otros Pasivos a Corto Plazo	-	-
Inversiones Financieras a Largo Plazo	-	-	Activo No Circulante	-	-
Derechos a Recibir Efectivo o Equivalentes a Largo Plazo	-	-	Cuentas por Pagar a Largo Plazo	-	-
Bienes Inmuebles, Infraestructura y Constr. en Proceso	-	-	Documentos por Pagar a Largo Plazo	-	-
Bienes Muebles	-	-	Deuda Pública a Largo Plazo	-	-
Activos Intangibles	-	19,552	Pasivos Diferidos a Largo Plazo	-	-
Depreciación, Deterioro y Amort. Acumulada de Bienes	-	-	Fdos. y Bienes de Terceros en Garantía y/o Admón. a L. P.	-	-
Activos Diferidos	24,408	-	Provisiones a Largo Plazo	-	-
Est. por Pérdida o Deterioro de Activos no Circulantes	-	-	HACIENDA PÚBLICA / PATRIMONIO	904,024	1,621,291
Otros Activos no Circulantes	-	-	Hacienda Pública / Patrimonio Contribuido	-	-
			Aportaciones	-	-
			Donaciones de Capital	-	-
			Actualización de la Hacienda Pública / Patrimonio	-	-
			Hacienda Pública / Patrimonio Generado	904,024	1,621,291
			Resultados del Ejercicio (Ahorro / Desahorro)	-	1,621,291
			Resultados de Ejercicios Anteriores	904,024	-
			Revalúos	-	-
			Reservas	-	-
			Rectificaciones de Resultados de Ejercicios Anteriores	-	-
			Exceso o Insuficiencia en la Actualización de la Hacienda Pública / Patrimonio	-	-
			Resultado por Posición Monetaria	-	-
			Resultado por Tenencia de Activos no Monetarios	-	-

Bajo protesta de decir verdad declaramos que los Estados Financieros y sus notas, son razonablemente correctos y son responsabilidad del emisor.

Cuenta Pública Anual 2022
Fideicomiso Centro de Congresos y Convenciones Morelos
Estado Analítico del Activo
Del 1 de enero al 31 de diciembre de 2022
(Cifras en Pesos)



Concepto	Saldo Inicial 1	Cargos del Periodo 2	Abonos del Periodo 3	Saldo Final 4 = (1 + 2 - 3)	Variación del Periodo (4 - 1)
ACTIVO	3,718,030	37,450,694	37,775,172	3,393,552	(324,478)
<i>Activo Circulante</i>	<i>3,174,881</i>	<i>37,431,142</i>	<i>37,750,764</i>	<i>2,855,259</i>	<i>(319,622)</i>
Efectivo y Equivalentes	1,882,184	28,798,042	29,815,564	864,662	(1,017,522)
Derechos a Recibir Efectivo o Equivalentes	654,994	8,089,313	7,492,697	1,251,610	596,616
Derechos a Recibir Bienes o Servicios	637,703	543,787	442,503	738,987	101,284
Inventarios	-	-	-	-	-
Almacenes	-	-	-	-	-
Estimación por Pérdida o Deterioro de Activos Circulantes	-	-	-	-	-
Otros Activos Circulantes	-	-	-	-	-
Activo No Circulante	543,149	19,552	24,408	538,293	(4,856)
Inversiones Financieras a Largo Plazo	-	-	-	-	-
Derechos a Recibir Efectivo o Equivalentes a Largo Plazo	-	-	-	-	-
Bienes Inmuebles, Infraestructura y Constr. en Proceso	-	-	-	-	-
Bienes Muebles	974,579	-	-	974,579	-
Activos Intangibles	13,359	19,552	-	32,911	19,552
Depreciación, Deterioro y Amort. Acumulada de Bienes	(444,789)	-	24,408	(469,197)	(24,408)
Activos Diferidos	-	-	-	-	-
Est. por Pérdida o Deterioro de Activos no Circulantes	-	-	-	-	-
Otros Activos no Circulantes	-	-	-	-	-

Bajo protesta de decir verdad declaramos que los Estados Financieros y sus notas, son razonablemente correctos y son responsabilidad del emisor.



Cuenta Pública Anual 2022
Fideicomiso Centro de Congresos y Convenciones Morelos
Estado Analítico de la Deuda y Otros Pasivos
Del 1 de enero al 31 de diciembre de 2022
(Cifras en Pesos)



Denominación de las Deudas	Moneda de Contratación	Institución o País Acreedor	Saldo Inicial del Periodo	Saldo Final del Periodo
DEUDA PÚBLICA				
Corto Plazo				
Deuda Interna	Pesos		-	-
Instituciones de Crédito			-	-
Títulos y Valores			-	-
Arrendamientos Financieros			-	-
Deuda Externa	Pesos		-	-
Organismos Financieros Internacionales			-	-
Deuda Bilateral			-	-
Títulos y Valores			-	-
Arrendamientos Financieros			-	-
<i>Subtotal a Corto Plazo</i>			-	-
Largo Plazo				
Deuda Interna	Pesos		-	-
Instituciones de Crédito			-	-
Títulos y Valores			-	-
Arrendamientos Financieros			-	-
Deuda Externa	Pesos		-	-
Organismos Financieros Internacionales			-	-
Deuda Bilateral			-	-
Títulos y Valores			-	-
Arrendamientos Financieros			-	-
<i>Subtotal a Largo Plazo</i>			-	-
Otros Pasivos			172,432	565,221
Total Deuda y Otros Pasivos			172,432	565,221

Bajo protesta de decir verdad declaramos que los Estados Financieros y sus notas, son razonablemente correctos y son responsabilidad del emisor.



Cuenta Pública Anual 2022
Fideicomiso Centro de Congresos y Convenciones Morelos
Informe Analítico de la Deuda Pública y Otros Pasivos - LDF
Del 1 de enero al 31 de diciembre de 2022
(Cifras en Pesos)



Denominación de la Deuda Pública y Otros Pasivos	Saldo al 31 de Diciembre de 2021	Disposiciones del Periodo	Amortizaciones del Periodo	Revaluaciones, Reclasificaciones y Otros Ajustes	Saldo Final del Periodo	Pago de Intereses del Periodo	Pago de Comisiones y demás costos asociados durante el Periodo
Deuda Pública	-	-	-	-	-	-	-
Corto Plazo	-	-	-	-	-	-	-
<i>Instituciones de Crédito</i>	-	-	-	-	-	-	-
<i>Títulos y Valores</i>	-	-	-	-	-	-	-
<i>Arrendamientos Financieros</i>	-	-	-	-	-	-	-
Largo Plazo	-	-	-	-	-	-	-
<i>Instituciones de Crédito</i>	-	-	-	-	-	-	-
<i>Títulos y Valores</i>	-	-	-	-	-	-	-
<i>Arrendamientos Financieros</i>	-	-	-	-	-	-	-
Otros Pasivos	172,432	-	-	-	565,221	-	-
Total de la Deuda Pública y Otros Pasivos	172,432	-	-	-	565,221	-	-
Deuda Contingente¹ (Informativo)	-	-	-	-	-	-	-
Deuda Contingente 1	-	-	-	-	-	-	-
Deuda Contingente 2	-	-	-	-	-	-	-
Deuda Contingente xx	-	-	-	-	-	-	-
Valor de Instrumentos Bono Cupón Cero²	-	-	-	-	-	-	-
Instrumento Bono Cupón Cero 1	-	-	-	-	-	-	-
Instrumento Bono Cupón Cero 2	-	-	-	-	-	-	-
Instrumento Bono Cupón Cero 3	-	-	-	-	-	-	-

- Se refiere a cualquier Financiamiento sin fuente o garantía de pago definida, que sea asumida de manera solidaria o subsidiaria por las Entidades Federativas con sus Municipios, organismos descentralizados y empresas de participación estatal mayoritaria y fideicomisos, locales o municipales, y por los Municipios con sus respectivos organismos descentralizados y empresas de participación municipal mayoritaria.
- Se refiere al valor del Bono Cupón Cero que respalda el pago de los créditos asociados al mismo (Activo).

Obligaciones a Corto Plazo	Monto Contratado	Plazo Pactado	Tasa de Interés	Comisiones y Costos Relacionados	Tasa Efectiva
Obligaciones a Corto Plazo (Informativo)	-	-	-	-	-
Crédito 1	-	-	-	-	-
Crédito 2	-	-	-	-	-
Crédito xx	-	-	-	-	-

Bajo protesta de decir verdad declaramos que los Estados Financieros y sus notas, son razonablemente correctos y son responsabilidad del emisor.

Denominación de las Obligaciones Diferentes de Financiamiento	Fecha del Contrato	Fecha de inicio de operación del proyecto	Fecha de vencimiento	Monto de la inversión pactado	Plazo pactado	Monto promedio mensual del pago de la contraprestación	Monto promedio mensual del pago correspondiente al pago de inversión	Monto pagado de la inversión al 31 de diciembre de 2022	Monto pagado de la inversión actualizado al 31 de diciembre de 2022	Saldo pendiente por pagar de la inversión al 31 de diciembre de 2022
Asociaciones Público Privadas (APP - s)				-				-	-	-
APP 1				-				-	-	-
APP 2				-				-	-	-
APP 3				-				-	-	-
APP xx				-				-	-	-
Otros Instrumentos										
Otro Instrumento 1				-				-	-	-
Otro Instrumento 2				-				-	-	-
Otro Instrumento 3				-				-	-	-
Otro Instrumento xx				-				-	-	-
Total de Obligaciones Diferentes de Financiamiento				-				-	-	-

NO APLICA

Bajo protesta de decir verdad declaramos que los Estados Financieros y sus notas, son razonablemente correctos y son responsabilidad del emisor.

Cuenta Pública Anual 2022
Fideicomiso Centro de Congresos y Convenciones Morelos
Estado de Variación en la Hacienda Pública
Del 1 de enero al 31 de diciembre de 2022
(Cifras en Pesos)



Concepto	Hacienda Pública/ Patrimonio Contribuido	Hacienda Pública/ Patrimonio Generado de Ejercicios Anteriores	Hacienda Pública/ Patrimonio Generado del Ejercicio	Exceso o Insuficiencia en la Actualización de la Hacienda Pública / Patrimonio	TOTAL
Hacienda Pública / Patrimonio Contribuido Neto de 2021	4,595,859	-	-	-	4,595,859
<i>Aportaciones</i>	4,595,859	-	-	-	4,595,859
<i>Donaciones de Capital</i>	-	-	-	-	-
<i>Actualización de la Hacienda Pública / Patrimonio</i>	-	-	-	-	-
Hacienda Pública / Patrimonio Generado Neto de 2021	-	(2,515,119)	1,464,858	-	(1,050,261)
<i>Resultados del Ejercicio (Ahorro / Desahorro)</i>	-	-	1,464,858	-	1,464,858
<i>Resultados de Ejercicios Anteriores</i>	-	(1,335,211)	-	-	(1,335,211)
<i>Revalúos</i>	-	-	-	-	-
<i>Reservas</i>	-	-	-	-	-
<i>Rectificaciones de Resultados de Ejercicios Anteriores</i>	-	(1,179,908)	-	-	(1,179,908)
Exceso o Insuficiencia en la Actualización de la Hacienda Pública / Patrimonio Neto de 2021	-	-	-	-	-
<i>Resultado por Posición Monetaria</i>	-	-	-	-	-
<i>Resultado por Tenencia de Activos no Monetarios</i>	-	-	-	-	-
Hacienda Pública / Patrimonio Neto Final de 2021	4,595,859	(2,515,119)	1,464,858	-	3,545,598
Cambios en la Hacienda Pública / Patrimonio Contribuido Neto de 2022	-	-	-	-	-
<i>Aportaciones</i>	-	-	-	-	-
<i>Donaciones de Capital</i>	-	-	-	-	-
<i>Actualización de la Hacienda Pública / Patrimonio</i>	-	-	-	-	-
Variaciones de la Hacienda Pública / Patrimonio Generado Neto de 2022	-	904,024	(1,621,291)	-	(717,267)
<i>Resultados del Ejercicio (Ahorro / Desahorro)</i>	-	-	(156,433)	-	(156,433)
<i>Resultados de Ejercicios Anteriores</i>	-	904,024	(1,464,858)	-	(560,834)
<i>Revalúos</i>	-	-	-	-	-
<i>Reservas</i>	-	-	-	-	-
<i>Rectificaciones de Resultados de Ejercicios Anteriores</i>	-	-	-	-	-
Cambios en el Exceso o Insuficiencia en la Actualización de la Hacienda Pública / Patrimonio Neto de 2022	-	-	-	-	-
<i>Resultado por Posición Monetaria</i>	-	-	-	-	-
<i>Resultado por Tenencia de Activos no Monetarios</i>	-	-	-	-	-
Hacienda Pública / Patrimonio Neto Final de 2022	4,595,859	(1,611,095)	(156,433)	-	2,828,331

Bajo protesta de decir verdad declaramos que los Estados Financieros y sus notas, son razonablemente correctos y son responsabilidad del emisor.

Concepto		2022	2021	Concepto		2022	2021
Flujos de Efectivo de las Actividades de Operación							
Origen		5,578,047	6,049,839	Flujos de Efectivo de las Actividades de Inversión		974,579	974,579
Impuestos		-	-	Origen		-	-
Cuotas y Aportaciones de Seguridad Social		-	-	Bienes Inmuebles, Infraestructura y Construcciones en Proceso		974,579	974,579
Contribuciones de Mejoras		-	-	Bienes Muebles		-	-
Derechos		-	-	Otros Orígenes de Inversión		-	-
Productos		-	-	Aplicación		1,835,668	1,057,864
Aprovechamientos		-	-	Bienes Inmuebles, Infraestructura y Construcciones en Proceso		-	-
Ingresos por Venta de Bienes y Prestación de Servicios		2,503,797	778,211	Bienes Muebles		974,579	974,579
Participaciones, Aportaciones, Convenios, Incentivos Derivados de la Colaboración Fiscal y Fondos Distintos de Aportaciones		3,053,976	5,265,429	Otras Aplicaciones de Inversión		861,089	83,285
Transferencias, Asignaciones, Subsidios y Subvenciones, y Pensiones y Jubilaciones		-	-	Flujos Netos de Efectivo por Actividades de Inversión		(861,089)	(83,285)
Otros Orígenes de Operación		20,274	6,199	Flujo de Efectivo de las Actividades de Financiamiento			
Aplicación		5,734,480	4,584,981	Origen		-	-
Servicios Personales		3,326,945	2,844,514	Endeudamiento Neto		-	-
Materiales y Suministros		148,612	124,292	Interno		-	-
Servicios Generales		2,234,516	1,505,800	Externo		-	-
Transf. Internas y Asignaciones al Sector Público		-	-	Otros Orígenes de Financiamiento		-	-
Transferencias al resto del Sector Público		-	-	Aplicación		-	-
Subsidios y Subvenciones		-	-	Servicios de la Deuda		-	-
Ayudas Sociales		-	-	Interno		-	-
Pensiones y Jubilaciones		-	-	Externo		-	-
Transf. a Fideicomisos, Mandatos y Contratos Análogos		-	-	Otras Aplicaciones de Financiamiento		-	-
Transferencias a la Seguridad Social		-	-	Flujos Netos de Efectivo por Actividades de Financiamiento			
Donativos		-	-	Incremento/Disminución Neta en el Efectivo y Equivalentes al Efectivo		(1,017,522)	1,381,573
Transferencias al Exterior		-	-	Efectivo			
Participaciones		-	-				
Aportaciones		-	-				
Convenios		-	-				
Otras Aplicaciones de Operación		24,407	110,375				
Flujos Netos de Efectivo por Actividades de Operación		(156,433)	1,464,858	Efectivo y Equivalentes al Efectivo al Inicio del Ejercicio		1,882,184	500,611
				Efectivo y Equivalentes al Efectivo al Final del Ejercicio		864,662	1,882,184

Bajo protesta de decir verdad declaramos que los Estados Financieros y sus notas, son razonablemente correctos y son responsabilidad del emisor.



CUENTA PÚBLICA ANUAL
FIDEICOMISO CENTRO DE CONGRESOS Y CONVENCIONES MORELOS
Informe de Pasivos Contingentes
Del 1 de Enero al 31 de Diciembre de 2022
(Pesos)



En cumplimiento a lo dispuesto por los artículos 46, fracción I, inciso d y 52 de la Ley General de Contabilidad Gubernamental, en relación al Informe Sobre Pasivos Contingentes, se aclara que el Fideicomiso Centro de Congresos y Convenciones Morelos, no tiene pasivos contingentes que deriven de alguna obligación posible presente o futura, cuya existencia y/o realización sea incierta, y en consecuencia no le es aplicable el Informe sobre pasivos contingentes. Lo anterior, de conformidad con lo establecido en el capítulo VII, numeral III, inciso g) del Manual de Contabilidad Gubernamental emitido por el CONAC.

a) NOTAS DEDESGLOSE

I) NOTAS AL ESTADO DE SITUACIÓN FINANCIERA

ACTIVO

EFFECTIVO Y EQUIVALENTES

La cuenta de Efectivo y Equivalentes se encuentra integrada por la cuenta Efectivo y Bancos, compuesta por dos cuentas de cheque y una cuenta de inversión, El saldo que presentan al 31 de Diciembre de 2022 es por la cantidad de \$ 864,661.73 (Ochocientos Sesenta y Cuatro Mil Seiscientos Sesenta y Un Pesos 73/100 M.N.); detallándose a continuación:

EFFECTIVO, BANCOS Y NÚMERO DE CUENTA:	SALDO AL 31 DE DICIEMBRE
	\$ 864,661.73
Efectivo:	40.00
Bancos:	
Cta. Bancomer933	724,641.08
Inversiones Temporales:	
ActinverF-130	139,980.65

DERECHOS A RECIBIR EFFECTIVO Y EQUIVALENTES Y BIENES O SERVICIOS A RECIBIR

En el rubro de Derechos a recibir efectivo y equivalentes se integra de un importe de \$1,251,610.21 (Un Millón Doscientos Cincuenta y un Mil Seiscientos Cuarenta y Un Pesos 08/100M.N.).

El rubro de clientes se integra por un saldo de \$417,476.83 (Cuatrocientos Diecisiete Mil Cuatrocientos Setenta y Seis pesos 83/100 M.N.).

Los Deudores Diversos por cobrar a corto plazo ascienden a la cantidad de \$831,562.98 (Ochocientos Treinta y Un Mil Quinientos Sesenta y Dos Pesos 98/100 M.N.), de los cuales \$811,443.00 (Ochocientos Once Mil Cuatrocientos Cuarenta y Tres Pesos, corresponden a los Depósitos de ingresos propios al Gobierno del Estado.

BIENES DISPONIBLES PARA SU TRANSFORMACIÓN O CONSUMO (INVENTARIOS)

N/A

INVERSIONES FINANCIERAS

El Fideicomiso Centro de Congresos y convenciones Morelos, no tiene Inversiones Financieras.

BIENES MUEBLES, INMUEBLES E INTANGIBLES

En relación a los Bienes muebles, Inmuebles e Intangibles, se ha realizado la depreciación mensual en base a los parámetros de estimación de vida útil publicados en el Diario Oficial de la Federación por la Comisión Nacional de Armonización Contable el 31 de julio del año 2012, por lo que las tasas de depreciación se ajustan a lo señalado en el documento en mención.

En virtud de lo anterior la cuenta de Bienes muebles se integra como sigue:

DESCRIPCIÓN	SALDO AL 31 DE DICIEMBRE DE 2022	IMPORTE DE LA DEPRECIACIÓN ACUMULADA
Mobiliario y Equipo de Administración	556,266.20	277,079.35
Mobiliario y Equipo educacional y recreativo	58,961.80	58,961.80
Equipo de transporte	66,068.00	35,512.68
Maquinaria, otros equipos y herramientas	293,283.45	84,283.59
SUMA BIENES MUEBLES:	974,579.45	455,837.42

La cuenta de Activos intangibles se encuentra conformada por:

DESCRIPCIÓN	SALDO AL 31 DE DICIEMBRE DE 2022	MONTO DE LA AMORTIZACIÓN
Software	32,910.82	13,359.10



Fideicomiso Centro de Congresos y Convenciones Morelos.

NOTAS A LOS ESTADOS FINANCIEROS

CUENTA PUBLICA ANUAL 2022

(Cifras expresadas en pesos)



ESTIMACIONES Y DETERIOROS

N.A.

OTROS ACTIVOS

N.A.

PASIVO

El rubro de Pasivo representa las deudas y obligaciones del Fideicomiso, mismas que ascienden a la cantidad de \$565,220.73 (Quinientos Sesenta y Cinco Mil Doscientos Veinte Pesos 73/100 M.N.). integrándose por las siguientes cuentas:

CONCEPTO	IMPORTE
Servicios Personales por pagar a Corto Plazo	150,808.38
Proveedores por pagar a Corto Plazo	90,465.12
Retenciones y Contribuciones por Pagar a Corto Plazo	266,927.57
Otras cuentas por pagar a Corto Plazo	57,019.66
TOTAL PASIVO	565,220.73

II) NOTAS AL ESTADO DE ACTIVIDADES

INGRESOS DE GESTIÓN

Los ingresos que percibe el Fideicomiso Centro de Congresos y Convenciones Morelos se originan principalmente de los Ingresos propios generados por las actividades que realiza, como lo son la promoción y comercialización de operación y realización de eventos o bien arrendamiento de sus instalaciones, y de las aportaciones que realiza el Gobierno del Estado de Morelos.

Al cierre de la Cuenta Pública Anual 2022 los ingresos de gestión se integran como sigue:

	Saldo al 31 de Diciembre de 2022
INGRESOS POR VENTAS DE BIENES Y SERVICIOS	\$ 2,904,402.80
RENTA DE SALONES	2,187,046.39
DIVERSOS RENTAS	4,440.48
ALIMENTOS Y BEBIDAS	64,851.26
OTROS INGRESOS POR	582,064.67
DIVERSOS SERVICIOS	66,000.00

PARTICIPACIONES, APORTACIONES	\$ 3,053,976.45
REMUNERACIONES AL PERSONAL	1,705,176.45
GASTOS DE OPERACION	1,348,800.00

OTROS INGRESOS Y BENEFICIOS

PRODUCTOS DE TIPO CORRIENTE	20,077.98
PRODUCTOS FINANCIEROS	20,077.98

GASTOS Y OTRAS PÉRDIDAS:

Los gastos de operación acumulados al cierre del ejercicio 2022, se integran por los siguientes conceptos:

GASTOS Y OTRAS PERDIDAS	5,734,479.89
Servicios Personales	3,326,944.71
Materiales y Suministros	148,611.85
Servicios Generales	2,234,516.16
Otros Gastos y pérdidas extraordinarias	24,407.17

III) NOTAS AL ESTADO DE VARIACIÓN EN LA HACIENDA PÚBLICA

En relación al patrimonio contribuido, este corresponde a bienes muebles proporcionados para el funcionamiento del Fideicomiso por un importe de \$ 4,595,859.32, (Cuatro Millones Quinientos Noventa y Cinco Mil Ochocientos Cincuenta y Nueve Pesos 32/100M.N.).

El patrimonio neto al final del ejercicio se conforma por la cantidad de \$2,828,332.00 (Dos Millones Ochocientos Veintiocho Mil Trescientos Treinta y Tres Pesos 00/100 M.N.)

IV) NOTAS AL ESTADO DE FLUJOS DE EFECTIVO

EFFECTIVO Y EQUIVALENTES:

El flujo de efectivo y equivalentes al cierre del presente ejercicio se presenta a continuación:

Efectivo en Bancos–Tesorería	724,681.08
Efectivo en Bancos-Dependencias	0.00
Inversiones temporales (hasta 3 meses)	139,980.65
Fondos con afectación específica	0.00
Depósitos de fondos de terceros y otros	0.00
Total de Efectivo y Equivalentes	\$864,661.73

Los flujos de efectivo netos en las actividades de operación, así como el Resultado de l Ejercicio se detallan en el siguiente recuadro:

CONCEPTO	2022	2021
Resultado del Ejercicio Ahorro/Desahorro	156,433.00	1,464,858.29
Movimientos de partidas (o rubros), que no afectan al efectivo	469,196.52	444,789.35
Depreciación	455,837.42	431,430.25
Amortización	13,359.10	13,359.10
Incrementos en las provisiones	0.00	0.00
Incremento en inversiones producido por revaluación	0.00	0.00
Ganancia/pérdida en venta de bienes muebles, inmuebles e intangibles	0.00	0.00
Incremento en cuentas por cobrar	0.00	0.00
Flujo de Efectivo Netos de las Actividades de Operación	625,629.52	1,909,647.64

V) Conciliación entre los ingresos presupuestarios y contables, así como entre los egresos presupuestarios y los gastos contables.

a). Conciliación entre los Ingresos Presupuestarios y Contables:

FIDEICOMISO CENTRO DE CONGRESOS Y CONVENCIONES Conciliación entre los Ingresos Presupuestarios y Contables Cuenta Pública Anual 2022 (Cifras en pesos)		
1. Ingresos Presupuestarios		5,978,687.35
2. Más ingresos contables no presupuestarios		0.00
	Incremento por variación de inventarios	0.00
	Disminución del exceso de estimaciones por pérdida o deterioro u obsolescencia	0.00
	Disminución del exceso de provisiones	0.00
	Otros ingresos y beneficios varios	0.00
	Otros ingresos contables no presupuestarios	
3. Menos ingresos presupuestarios no contables		400,640.79
	Productos de capital	-
	Aprovechamientos capital	-
	Ingresos derivados de financiamientos	-
	Otros Ingresos presupuestarios no contables	400,640.79
4. Ingresos Contables (4 = 1 + 2 - 3)		5,578,046.56

b) Conciliación entre los egresos presupuestarios y los gastos contables:

c)

FIDEICOMISO CENTRO DE CONGRESOS Y CONVENCIONES MORELOS Conciliación entre los Egresos Presupuestarios y los Gastos Contables Cuenta Pública Anual 2022 (Cifras en pesos)		
1. Total de egresos (presupuestarios)		6,391,097.45
2. Menos egresos presupuestarios no contables		681,024.56
Mobiliario y equipo de administración	0.00	
Mobiliario y equipo educacional y recreativo	0.00	
Equipo e instrumental médico y de laboratorio	0.00	
Vehículos y equipo de transporte	0.00	
Equipo de defensa y seguridad	0.00	
Maquinaria, otros equipos y herramientas	0.00	
Activos biológicos	0.00	
Bienes inmuebles	0.00	
Activos intangibles	0.00	
Obra pública en bienes propios	0.00	
Acciones y participaciones de capital	0.00	
Compra de títulos y valores	0.00	
Inversiones en fideicomisos, mandatos y otros análogos	0.00	
Provisiones para contingencias y otras erogaciones especiales	0.00	
Amortización de la deuda pública	0.00	
Adeudos de ejercicios fiscales anteriores (ADEFAS)	186,933.46	
Otros Egresos Presupuestales No Contables	494,091.10	
3. Más Gasto Contables No Presupuestales		24,407.00
Estimaciones, depreciaciones, deterioros, obsolescencia y amortizaciones	24,407.00	
Provisiones	0.00	
Disminución de inventarios	0.00	
Aumento por insuficiencia de estimaciones por pérdida o deterioro u obsolescencia	0.00	
Aumento por insuficiencia de provisiones	0.00	
Otros Gastos	0.00	
Otros Gastos Contables No Presupuestales	0.00	
4. Total de Gasto Contable (4 = 1 - 2 + 3)	5,734,479.89	

d) NOTAS DE MEMORIA (CUENTAS DE ORDEN)

En relación a las cuentas de orden que utiliza el Fideicomiso Centro de Congresos y Convenciones Morelos, presupuestarias sobre el avance presupuestal tanto de ingresos como de egresos, solo se realiza la afectación de las cuentas de orden mismas que reflejan las afectaciones o modificaciones que se presentan en el Estado Analítico de Ingresos y Egresos Presupuestarios.

C O N C E P T O S	IMPORTE	OBSERVACIONES
Cuentas de Orden Contables y Presupuestarias:		
Contables:		
Valores	N/A	Con fundamento en el Capítulo VII del Manual de Contabilidad Gubernamental, el Fideicomiso Centro de Congresos y Convenciones Morelos, no cuenta en sus registros contables con valores en custodia de instrumentos prestados a formadores de mercado e instrumentos de crédito recibidos en garantía de los formadores de mercado u otros.
Emisión de obligaciones	N/A	Con fundamento en el Capítulo VII del Manual de Contabilidad Gubernamental, el Fideicomiso Centro de Congresos y Convenciones Morelos, no cuenta con registros contables relativos a la emisión de instrumentos u obligaciones.
Avales y garantías	N/A	Con fundamento en el Capítulo VII del Manual de Contabilidad Gubernamental, el Fideicomiso Centro de Congresos y Convenciones Morelos, en sus registros contables no tiene compromisos ni registros relativos a los Avales y Garantías.
Juicios	N/A	Con fundamento en el Capítulo VII del Manual de Contabilidad Gubernamental, el Fideicomiso Centro de Congresos y Convenciones Morelos, en sus registros contables no tiene registros relacionados a Juicios.
Contratos para Inversión Mediante Proyectos para Prestación de Servicios (PPS) y Similares	N/A	Con fundamento en el Capítulo VII del Manual de Contabilidad Gubernamental, el Fideicomiso Centro de Congresos y Convenciones Morelos, en sus registros contables no tiene registros relacionados Contratos para Inversión Mediante Proyectos para Prestación de Servicios (PPS) y Similares.
Bienes concesionados o en comodato	N/A	Con fundamento en el Capítulo VII del Manual de Contabilidad Gubernamental, el Fideicomiso Centro de Congresos y Convenciones Morelos, en sus registros contables no tiene registros relacionados con Bienes concesionados o en comodato.
Presupuestarias:		
Cuentas de ingresos :		
Devengado	5,978,687.35	Importe acreditado en las cuentas de orden contables.
Recaudado	5,685,212.93	Importe acreditado en las cuentas de orden contables.
Cuentas de egresos		
Devengado	6,391,097.45	Importe acreditado en las cuentas de orden contables.
Pagado	6,056,842.78	Importe acreditado en las cuentas de orden contables.

e) NOTAS DE GESTIÓN ADMINISTRATIVA

1. Introducción

Los Estados Financieros del Fideicomiso Centro de Congresos y Convenciones Morelos, proveen de información financiera a la Ciudadanía, al comité técnico para conocimiento e implementación de acciones pertinentes para el buen funcionamiento del Fideicomiso; así como proporcionar información a la ciudadanía y diversas instancias gubernamentales.

El objeto del presente documento es la revelación del contexto y de los aspectos económicos-financieros más relevantes que influyeron en las decisiones del período, y que deberán ser considerados en la elaboración de los Estados Financieros para la mayor comprensión de los mismos y sus particularidades.

De esta manera, se informa y explica la respuesta del gobierno y las condiciones relacionadas con la información financiera de cada período de gestión; además, de exponer aquellas políticas que podrían afectar la toma de decisiones en períodos posteriores.

2. Panorama Económico y Financiero

El panorama económico para el ejercicio 2022, éste en gran medida depende de la recaudación por ingresos propios, pues Gobierno del Estado aporta una cantidad Mínima principalmente para el pago del Capítulo 1000 Servicios personales.

3. Autorización e Historia

Por acuerdo de la sesión celebrada el 1 de diciembre de 2005, La Presidencia de la Mesa Directiva del Congreso del Estado de Morelos, turnó a la Comisión de Hacienda, Presupuesto y Cuenta Pública, la iniciativa mediante la cual se autoriza al Titular del Poder Ejecutivo para realizar todos los actos necesarios para la constitución de un fideicomiso público para la operación y administración del Centro de Congresos y Convenciones denominado Fideicomiso Centro de Congresos y Convenciones World Trade Center Morelos.

Con la finalidad de desarrollar e incrementar las actividades y elevar los niveles de calidad de vida de los morelenses, a través de la reorientación de políticas públicas, a efecto de estructurar un modelo que permita aprovechar al máximo el potencial económico de nuestro Estado, en el año 2004 inició sus funciones el World Trade Center Morelos, como una herramienta del Gobierno Estatal para introducir a los empresarios



Fideicomiso Centro de Congresos y Convenciones Morelos.

NOTAS A LOS ESTADOS FINANCIEROS

CUENTA PUBLICA ANUAL 2022

(Cifras expresadas en pesos)



morelenses al centro de comercio más grande del mundo, obteniendo resultados satisfactorios durante su primer año de funcionamiento.

Por lo que el diecinueve de mayo de 2005, mediante escritura pública número 661, pasada ante la fe del Notario público Número 9 de la Primera Demarcación Notarial en el Estado de Morelos, el Ejecutivo Estatal recibió en donación un terreno de 30 mil metros cuadrados de superficie, ubicado en el Municipio de Xochitepec, Morelos, de parte de la empresa R.B.Grupo Inmobiliario, S.A. de C.V., para ser destinado exclusivamente a la construcción y funcionamiento del Centro de Congresos y Convenciones World Trade Center Morelos. Compareciendo en representación del Ayuntamiento de Xochitepec, el Presidente, el Síndico y el Secretario Municipal, quienes manifestaron su total apoyo al proyecto de desarrollo que generara la construcción del Centro de Congresos y Convenciones, comprometiéndose a otorgar una serie de estímulos fiscales a la empresa donante.

Lo anterior en apego al artículo 40, fracción XLVI, en el que faculta al Congreso del Estado para expedir leyes o decretos a fin de crear fideicomisos públicos, sean estatales o municipales; y en apego al artículo 3 de la Ley Orgánica de la Administración Pública del Estado de Morelos, establece que para el despacho de los asuntos que competen al Poder Ejecutivo, el Gobernador del Estado se auxiliará de las dependencias y entidades que compondrán la Administración Pública del Estado, la cual, se dividirá en Central y Paraestatal, puntualizando que la Administración Pública Paraestatal estará compuesta por los organismos descentralizados, empresas de participación estatal y fideicomisos públicos.

Así mismo en el artículo 4 de la citada Ley Orgánica dispone que el Gobernador del Estado podrá contar con los fideicomisos necesarios para el ejercicio de sus atribuciones, precisando los propósitos, funciones y adscripción que se dará a dicho organismo para efectos de su coordinación, previa aprobación del Congreso del Estado.

Por lo anterior se determinó que el Fideicomiso Centro de Congresos y Convenciones Center Morelos se encontrará sectorizado a la Secretaría de Desarrollo Económico y tendrá como fin principal que la fiduciaria vigile que se aplique el patrimonio fideicomitado a la operación y administración del Centro de Congresos y Convenciones Center Morelos.

Mismo que tendrá como fin principal que la fiduciaria vigile que se aplique el patrimonio fideicomitado a la operación y administración del Centro de Congresos y Convenciones Center Morelos. Y que el fideicomitente único de la Administración Pública Central será la Secretaría de Finanzas y Planeación.

La fiduciaria será la institución financiera debidamente autorizada, que proporcione las mejores condiciones para la ejecución de los fines del fideicomiso y será designada por el titular del Poder Ejecutivo Estatal a



Fideicomiso Centro de Congresos y Convenciones Morelos.

NOTAS A LOS ESTADOS FINANCIEROS

CUENTA PUBLICA ANUAL 2022

(Cifras expresadas en pesos)



través de la Secretaría de Finanzas y Planeación.

El patrimonio del fideicomiso estará constituido por los recursos necesarios para la operación y administración del Centro de Congresos y Convenciones Morelos.

El Comité Técnico del Fideicomiso Centro de Congresos y Convenciones Center Morelos, estará integrado por cinco miembros propietarios, con sus respectivos suplentes, cuyos cargos serán honoríficos por lo que no podrán percibir remuneración alguna. Uno de los miembros del Comité Técnico tendrá las facultades y funciones que se establecen en la Ley de los Organismos Auxiliares de la Administración Pública del Estado de Morelos y demás ordenamientos que resulten aplicables.

Se establece que El Comité Técnico tendrá las facultades y funciones que se establecen en la Ley de Organismos Auxiliares de la Administración Pública del Estado de Morelos y demás ordenamientos que le resulten aplicables.

El Fideicomiso Centro de Congresos y Convenciones Center Morelos por ser de interés público tendrá una duración indefinida.

4. Organización y Objeto Social

a) Objeto social:

El Fideicomiso Centro de Congresos y Convenciones Morelos, tiene como objeto atender la demanda del sector empresarial del Estado de Morelos, de contar con infraestructura adecuada para la atracción de congresos, convenciones y exposiciones que beneficien el intercambio de intereses comerciales y culturales del Estado, con el resto del país y contribuya de manera importante al Desarrollo Económico del Estado de Morelos.

Para este fin se establece el contrato de intermediación Bursátil No.825655 con la institución ACTINVER Casa de Bolsa S.A. de C.V., como Fiduciaria y como fideicomitente el Gobierno del Estado de Morelos, representado por la Secretaría de Finanzas y Planeación.

b) Principal actividad

Arrendamiento de instalaciones para la celebración de congresos, convenciones y exposiciones.



Fideicomiso Centro de Congresos y Convenciones Morelos.

NOTAS A LOS ESTADOS FINANCIEROS

CUENTA PUBLICA ANUAL 2022

(Cifras expresadas en pesos)



c) Ejercicio fiscal:

El Fideicomiso Centro de Congresos y Convenciones Morelos, considera un ejercicio fiscal lo establecido en el ART.11 del Código Fiscal de la Federación; mismo que señala del 01 de enero al 31 de diciembre de cada año.

d) Régimen jurídico:

1. Constitución Política de los Estados Unidos Mexicanos
2. Constitución política del Estado Libre y Soberano de Morelos
3. Ley de los Organismo Auxiliares de la Administración Pública del Estado de Morelos
4. Ley Estatal de Responsabilidades de los Servidores Públicos
5. Ley del Servicio Civil del Estado de Morelos
6. Ley del Presupuesto, Contabilidad y Gasto público del Estado de Morelos
7. Ley de Ingresos del Gobierno del Estado de Morelos
8. Ley general de Hacienda del Estado de Morelos.
9. Ley General de Títulos y Operaciones de Crédito.
10. Ley de Coordinación Hacendaria
11. Ley de Entrega Recepción de la Administración Pública del Estado y Municipios de Morelos
12. Ley General de Bienes del Estado de Morelos
13. Ley Estatal de Planeación del Estado de Morelos
14. Ley General de Contabilidad Gubernamental
15. Marco conceptual de Contabilidad Gubernamental
16. Postulados básicos de Contabilidad Gubernamental
17. Clasificador por Rubros de Ingresos
18. Clasificación Administrativa
19. Clasificación Funcional del Gasto
20. Clasificador por Tipo de Gasto
21. Marco Conceptual de Contabilidad gubernamental
22. Reglas Específicas de Registro y Valoración del Patrimonio
23. Principales Reglas de Registro y Valoración del Patrimonio (Elementos Generales).
24. Normas y Metodología para la Determinación de los Momentos Contables de los Ingresos
25. Normas y Metodología para la Determinación de los Momentos Contables de los Egresos
26. Parámetros de Estimación de Vida Útil
27. Acuerdo por el que se emite el formato de conciliación entre los ingresos presupuestarios y contables, así como entre los egresos presupuestarios y los gastos contables.
28. lineamientos para el registro presupuestario y contable de los Recursos del Fondo de Aportaciones para la Nómina Educativa y Gasto Operativo.
29. Demás ordenamientos aplicables.



Fideicomiso Centro de Congresos y Convenciones Morelos.

NOTAS A LOS ESTADOS FINANCIEROS

CUENTA PUBLICA ANUAL 2022

(Cifras expresadas en pesos)



e). Consideraciones fiscales del ente:

Régimen de las Personas Morales con Fines no lucrativos.

- ✓ Entero de retenciones mensuales de ISR por sueldos y salarios
- ✓ Declaración anual del ISR del ejercicio Personas morales.
- ✓ Pago definitivo mensual de IVA.
- ✓ Entero de retención del SR por servicios profesionales.

f) Estructura organizacional básica

- a) De Gobierno. Comité Técnico
- b) De Administración. Dirección General Dirección Administrativa. Dirección Operativa Dirección Comercial
- c) De Vigilancia:
Comisaría Institución Fiduciaria

5. Bases de Preparación de los Estados Financieros

Los Estados financieros se elaboraron observando la normatividad emitida por la Comisión Nacional de Armonización Contable y demás disposiciones legales aplicables.

De conformidad con el artículo 22 de la Ley General de Contabilidad Gubernamental los postulados tienen como objetivo sustentar técnicamente la contabilidad gubernamental, así como organizar la efectiva sistematización que permita la obtención de información veraz, clara y concisa, por lo que se Apega a los postulados básicos de la Contabilidad Gubernamental aprobados por la CONAC; sustancia económica, ente público, Existencia permanente, revelación suficiente, importancia relativa, registro e integración presupuestaria, Consolidación de la Información financiera, Devengo Contable, Valuación y Consistencia.

6. Políticas de Contabilidad Significativas

La información es preparada con base en la Ley General de Contabilidad Gubernamental, que a través del Consejo Nacional de Armonización Contable (CONAC), emite las normas contables y lineamientos para la generación de información financiera que aplican los entes públicos. La contabilidad gubernamental bajo el enfoque de sistemas, registra las transacciones que realizan los entes públicos identificando los momentos contables y produce estados de ejecución presupuestaria, contables y económicos en tiempo real, con base en la teoría contable, el marco conceptual, los postulados básicos y las normas nacionales e internacionales de información financiera que sean aplicables en el sector público mexicano.

- a) El registro contable de las inversiones en activo fijos se realiza reconociendo los valores en cuentas de balance, así como su aplicación presupuestal en el periodo en que se adquieren; así como las depreciaciones y amortizaciones contables aplicables en base a lo establecido a los parámetros de estimación de vida útil.
- b) A partir del ejercicio del 2013, la entidad ha adoptado las Reglas Específicas del Registro y Valoración del Patrimonio establecidas por el artículo 7, segundo párrafo de la Ley de Contabilidad.
- c) Para efectos presupuestales y contables, el IVA acreditable se considera gasto y el IVA trasladado se considera ingreso.
- d) Para efectos fiscales el IVA acreditable y el IVA trasladado se registran en cuentas de memoria (Cuentas de Orden).

1.11 Infraestructura física.

Para llevar a cabo su objeto social, el Fideicomiso Centro de Congresos y Convenciones Morelos, utiliza bienes propiedad del Gobierno del Estado con las medidas y valores siguientes:

Terreno con superficie total de 25,567.00m² y un valor de \$16'501,551.00
Edificio e Instalaciones Especiales en superficie de 6,098.00 m² y valor de \$58'175,675.99, El valor histórico comercial total es de \$74'677,226.99.

Según avalúo de la Comisión de Avalúos de Bienes Estatales (CABE) de fecha 04 de agosto del

2010.

7. POSICIÓN EN MONEDA EXTRANJERA Y PROTECCIÓN POR RIESGO CAMBIARIO

N/A

8. REPORTE ANALÍTICO DEL ACTIVO

CUENTA	NOMBRE	SALDO ACTUAL
1	ACTIVO	3,393,552.32
1.1	ACTIVO CIRCULANTE	2,855,258.57
1.1.1	Efectivo y Equivalentes	864,661.73
1.1.1.2	Bancos/Tesorería	724,641.08
1.1.1.4	Inversiones Temporales (Hasta 3 meses)	139,980.65
1.1.2	Derechos a Recibir Efectivo o Equivalentes	1,251,610.21
1.2	ACTIVO NO CIRCULANTE	538,293.75
1.2.4	Bienes Muebles	974,579.45
1.2.4.1	Mobiliario y Equipo de Administración	556,266.20
1.2.4.2	Mobiliario y Equipo Educativo y Recreativo	58,961.80
1.2.4.4	Equipo de Transporte	66,068.00
1.2.4.6	Maquinaria Otros Equipos y Herramientas	293,283.45
1.2.5	Activos Intangibles	32,910.82
1.2.5.1	Software	13,359.10
1.2.5.4	Licencias	19,551.72
1.2.6	Depreciación Deterioro y Amortización Acumulada De Bienes	-469,196.52
1.2.6.3	Depreciación Acumulada de Bienes Muebles	-455,837.42
1.2.6.5	Amortización Acumulada de Activos Intangibles	-13,359.10

9. FIDEICOMISOS, MANDATOS Y ANÁLOGOS

N/A

10. REPORTE DE LA RECAUDACIÓN ANUAL 2022

La recaudación al 31 de Diciembre de 2022 se integra de los siguientes conceptos:

NOMBRE	SALDO
INGRESOS Y OTROS BENEFICIOS	5,578,046.56
INGRESOS DE GESTIÓN	2,503,795.74
<i>Ingresos por Venta de Bienes y Servicios de Organismos Descentralizados</i>	<i>2,503,795.74</i>
PARTICIPACIONES APORTACIONES TRANSFERENCIAS, ASIGNACIONES SUBSIDIOS Y OTRAS AYUDAS	3,053,976.45
APORTACIONES ESTATALES	3,053,976.45
CONVENIOS DE COLABORACIÓN	0.00
OTROS INGRESOS Y BENEFICIOS	20,274.37

11. INFORMACIÓN SOBRE LA DEUDA Y EL REPORTE ANALÍTICO DE LA DEUDA

N/A

12. CALIFICACIONES OTORGADAS

N/A

13. PROCESO DE MEJORA

En relación a los gastos por la operatividad del Fideicomiso Centro de Congresos y Convenciones Morelos, se han tenido que disminuir, ejerciendo los estrictamente necesarios.

14. INFORMACIÓN POR SEGMENTOS

N/A

15. EVENTOS POSTERIORES AL CIERRE

A la fecha no se han registrado eventos posteriores al cierre.



Fideicomiso Centro de Congresos y Convenciones Morelos.

NOTAS A LOS ESTADOS FINANCIEROS

CUENTA PUBLICA ANUAL 2022

(Cifras expresadas en pesos)



16. PARTES RELACIONADAS

N/A

"Bajo protesta de decir verdad declaramos que los Estados Financieros y sus Notas son razonablemente correctos y responsabilidad del emisor. "



Cuenta Pública Anual 2022
Fideicomiso Centro de Congresos y Convenciones Morelos
Conciliación entre los Ingresos Presupuestarios y Contables
Del 1 de enero al 31 de diciembre de 2022
(Cifras en Pesos)



1. Total de Ingresos Presupuestarios	5,978,687
2. Más Ingresos Contables No Presupuestarios	-
2.1 Ingresos Financieros	-
2.2 Incremento por Variación de Inventarios	-
2.3 Disminución del Exceso de Estimaciones por Pérdida o Deterioro u Obsolescencia	-
2.4 Disminución del Exceso de Provisiones	-
2.5 Otros Ingresos y Beneficios Varios	-
2.6 Otros Ingresos Contables No Presupuestarios	-
3. Menos Ingresos Presupuestarios No Contables	400,640
3.1 Aprovechamientos Patrimoniales	-
3.2 Ingresos Derivados de Financiamientos	-
3.3 Otros Ingresos Presupuestarios No Contables	400,640
4. Total de Ingresos Contables	5,578,047



Cuenta Pública Anual 2022
Fideicomiso Centro de Congresos y Convenciones Morelos
Conciliación entre los Egresos Presupuestarios y los Gastos Contables
Del 1 de enero al 31 de diciembre de 2022
(Cifras en Pesos)



1. Total de Egresos Presupuestarios	6,391,097
2. Menos Egresos Presupuestarios No Contables	681,024
2.1 Materias Primas y Materiales de Producción y Comercialización	-
2.2 Materiales y Suministros	-
2.3 Mobiliario y Equipo de Administración	-
2.4 Mobiliario y Equipo Educativo y Recreativo	-
2.5 Equipo e Instrumental Médico y de Laboratorio	-
2.6 Vehículos y Equipo de Transporte	-
2.7 Equipo de Defensa y Seguridad	-
2.8 Maquinaria, Otros Equipos y Herramientas	-
2.9 Activos Biológicos	-
2.10 Bienes Inmuebles	-
2.11 Activos Intangibles	27,000
2.12 Obra Pública en Bienes de Dominio Público	-
2.13 Obra Pública en Bienes Propios	-
2.14 Acciones y Participaciones de Capital	-
2.15 Compra de Títulos y Valores	-
2.16 Concesión de Préstamos	-
2.17 Inversiones en Fideicomisos, Mandatos y Otros Análogos	-
2.18 Provisiones para Contingencias y Otras Erogaciones Especiales	-
2.19 Amortización de la Deuda Pública	-
2.20 Adeudos de Ejercicios Fiscales Anteriores (ADEFAS)	183,933
2.21 Otros Egresos Presupuestarios No Contables	470,091
3. Más Gastos Contables No Presupuestarios	24,407
3.1 Estimaciones, Depreciaciones, Deterioros, Obsolescencia y Amortizaciones	24,407
3.2 Provisiones	-
3.3 Disminución de Inventarios	-
3.4 Aumento por Insuficiencia de Estimaciones por Pérdida o Deterioro u Obsolescencia	-
3.5 Aumento por Insuficiencia de Provisiones	-
3.6 Otros Gastos	-
3.7 Otros Gastos Contables No Presupuestarios	-
4. Total de Gastos Contables	5,734,480



Información Presupuestaria

CUENTA PÚBLICA ANUAL
Fideicomiso Centro de Congresos y
Convenciones Morelos

2022

Concepto	Estimado / Aprobado	Devengado	Recaudado / Pagado
A. Ingresos Totales (A = A1 + A2 + A3)	8,080,375	5,978,687	5,685,212
A1. Ingresos de Libre Disposición	8,080,375	5,978,687	5,685,212
A2. Transferencias Federales Etiquetadas	-	-	-
A3. Financiamiento Neto	-	-	-
B. Egresos Presupuestarios (B = B1 + B2)	8,080,375	6,391,097	6,056,843
B1. Gasto No Etiquetado (sin incluir Amortización de la Deuda Pública)	8,080,375	6,391,097	6,056,843
B2. Gasto Etiquetado (sin incluir Amortización de la Deuda Pública)	-	-	-
C. Remanentes del Ejercicio Anterior (C = C1 + C2)	-	-	-
C1. Remanentes de Ingresos de Libre Disposición aplicados en el periodo	-	-	-
C2. Remanentes de Transferencias Federales Etiquetadas aplicados en el periodo	-	-	-
I. Balance Presupuestario (I = A - B + C)	-	(412,410)	(371,631)
II. Balance Presupuestario sin Financiamiento Neto (II = I - A3)	-	(412,410)	(371,631)
III. Balance Presupuestario sin Financiamiento Neto y sin Remanentes del Ejercicio Anterior (III = II - C)	-	(412,410)	(371,631)

Concepto	Aprobado	Devengado	Pagado
E. Intereses, Comisiones y Gastos de la Deuda (E = E1 + E2)	-	-	-
E1. Intereses, Comisiones y Gastos de la Deuda con Gasto No Etiquetado	-	-	-
E2. Intereses, Comisiones y Gastos de la Deuda con Gasto Etiquetado	-	-	-
IV. Balance Primario (IV = III + E)	-	(412,410)	(371,631)

Concepto	Estimado / Aprobado	Devengado	Recaudado / Pagado
F. Financiamiento (F = F1 + F2)	-	-	-
F1. Financiamiento con Fuente de Pago de Ingresos de Libre Disposición	-	-	-
F2. Financiamiento con Fuente de Pago de Transferencias Federales Etiquetadas	-	-	-
G. Amortización de la Deuda (G = G1 + G2)	-	-	-
G1. Amortización de la Deuda Pública con Gasto No Etiquetado	-	-	-
G2. Amortización de la Deuda Pública con Gasto Etiquetado	-	-	-
A3. Financiamiento Neto (A3 = F - G)	-	-	-

Concepto	Estimado / Aprobado	Devengado	Recaudado / Pagado
A1. Ingresos de Libre Disposición	8,080,375	5,978,687	5,685,212
A3.1 Financiamiento Neto con Fuente de Pago de Ingresos de Libre Disposición (A3.1 = F1 - G1)	-	-	-
F1. Financiamiento con Fuente de Pago de Ingresos de Libre Disposición	-	-	-
G1. Amortización de la Deuda Pública con Gasto No Etiquetado	-	-	-
B1. Gasto No Etiquetado (sin incluir Amortización de la Deuda Pública)	8,080,375	6,391,097	6,056,843
C1. Remanentes de Ingresos de Libre Disposición aplicados en el periodo	-	-	-
V. Balance Presupuestario de Recursos Disponibles (V = A1 + A3.1 - B1 + C1)	-	(412,410)	(371,631)
VI. Balance Presupuestario de Recursos Disponibles sin Financiamiento Neto (VI = V - A3.1)	-	(412,410)	(371,631)

Concepto	Estimado / Aprobado	Devengado	Recaudado / Pagado
A2. Transferencias Federales Etiquetadas	-	-	-
A3.2 Financiamiento Neto con Fuente de Pago de Transferencias Federales Etiquetadas (A3.2 = F2 - G2)	-	-	-
F2. Financiamiento con Fuente de Pago de Transferencias Federales Etiquetadas	-	-	-
G2. Amortización de la Deuda Pública con Gasto Etiquetado	-	-	-
B2. Gasto Etiquetado (sin incluir Amortización de la Deuda Pública)	-	-	-
C2. Remanentes de Transferencias Federales Etiquetadas aplicados en el periodo	-	-	-
VII. Balance Presupuestario de Recursos Etiquetados (VII = A2 + A3.2 - B2 + C2)	-	-	-
VIII. Balance Presupuestario de Recursos Etiquetados sin Financiamiento Neto (VIII = VII - A3.2)	-	-	-

Rubro de Ingresos	Ingreso					Diferencia (6 = 5 - 1)
	Estimado	Ampliaciones y Reducciones	Modificado	Devengado	Recaudado	
	(1)	(2)	(3 = 1 + 2)	(4)	(5)	
Impuestos	-	-	-	-	-	-
Cuotas y Aportaciones de Seguridad Social	-	-	-	-	-	-
Contribuciones de Mejoras	-	-	-	-	-	-
Derechos	-	230	230	230	230	230
Productos	79,616	(59,538)	20,078	20,078	20,078	(59,538)
Aprovechamientos	-	-	-	-	-	-
Ingresos por Venta de Bienes, Prestación de Servicios y Otros Ingresos	8,000,759	(181,076)	7,819,683	5,958,379	5,664,904	(2,335,855)
Participaciones, Aportaciones, Convenios, Incentivos Derivados de la Colaboración Fiscal y Fondos Distintos de Aportaciones	-	-	-	-	-	-
Transferencias, Asignaciones, Subsidios y Subvenciones, y Pensiones y Jubilaciones	-	-	-	-	-	-
Ingresos Derivados de Financiamientos	-	-	-	-	-	-
Total	8,080,375	(240,384)	7,839,991	5,978,687	5,685,212	(2,395,163)
				Ingresos excedentes		

Estado Analítico de Ingresos Por Fuente de Financiamiento	Ingreso					Diferencia (6 = 5 - 1)
	Estimado	Ampliaciones y Reducciones	Modificado	Devengado	Recaudado	
	(1)	(2)	(3 = 1 + 2)	(4)	(5)	
Ingresos del Poder Ejecutivo Federal o Estatal y de los Municipios	-	-	-	-	-	-
Impuestos	-	-	-	-	-	-
Cuotas y Aportaciones de Seguridad Social	-	-	-	-	-	-
Contribuciones de Mejoras	-	-	-	-	-	-
Derechos	-	-	-	-	-	-
Productos ¹	-	-	-	-	-	-
Aprovechamientos ²	-	-	-	-	-	-
Participaciones, Aportaciones, Convenios, Incentivos Derivados de la Colaboración Fiscal y Fondos Distintos de Aportaciones	-	-	-	-	-	-
Transferencias, Asignaciones, Subsidios y Subvenciones, y Pensiones y Jubilaciones	-	-	-	-	-	-
Ingresos de los Entes Públicos de los Poderes Legislativo y Judicial, de los Órganos Autónomos y del Sector Paraestatal o Paramunicipal, así como de las Empresas Productivas del Estado	8,080,375	(240,614)	7,839,761	5,978,457	5,684,982	(2,395,393)
Cuotas y Aportaciones de Seguridad Social	-	-	-	-	-	-
Productos ¹	79,616	(59,538)	20,078	20,078	20,078	(59,538)
Ingresos por Venta de Bienes, Prestación de Servicios y Otros Ingresos ³	8,000,759	(181,076)	7,819,683	5,958,379	5,664,904	(2,335,855)
Transferencias, Asignaciones, Subsidios y Subvenciones, y Pensiones y Jubilaciones	-	-	-	-	-	-
Ingresos Derivados de Financiamientos	-	-	-	-	-	-
Ingresos Derivados de Financiamientos	-	-	-	-	-	-
Total	8,080,375	(240,614)	7,839,761	5,978,457	5,684,982	(2,395,393)
				Ingresos excedentes		

¹ Incluye intereses que generan las cuentas bancarias de los entes públicos en productos.

² Incluye donativos en efectivo del Poder Ejecutivo, entre otros aprovechamientos.

³ Se refiere a los ingresos propios obtenidos por los Poderes Legislativo y Judicial, los Órganos Autónomos y las entidades de la administración pública paraestatal y paramunicipal, por sus actividades diversas no inherentes a su operación que generan recursos y que no sean ingresos por venta de bienes o prestación de servicios, tales como donativos en efectivo, entre otros.

Concepto	Ingreso					Diferencia
	Estimado	Ampliaciones/ (Reducciones)	Modificado	Devengado	Recaudado	
Ingresos de Libre Disposición						
<i>Impuestos</i>	-	-	-	-	-	-
<i>Cuotas y Aportaciones de Seguridad Social</i>	-	-	-	-	-	-
<i>Contribuciones de Mejoras</i>	-	-	-	-	-	-
<i>Derechos</i>	-	230	230	230	230	230
<i>Productos</i>	79,616	(59,538)	20,078	20,078	20,078	(59,538)
<i>Aprovechamientos</i>	-	-	-	-	-	-
<i>Ingresos por Venta de Bienes y Prestación de Servicios</i>	6,000,759	(1,235,052)	4,765,707	2,904,403	2,610,928	(3,389,831)
<i>Participaciones</i>	-	-	-	-	-	-
Fondo General de Participaciones	-	-	-	-	-	-
Fondo de Fomento Municipal	-	-	-	-	-	-
Fondo de Fiscalización y Recaudación	-	-	-	-	-	-
Fondo de Compensación	-	-	-	-	-	-
Fondo de Extracción de Hidrocarburos	-	-	-	-	-	-
Impuesto Especial Sobre Producción y Servicios	-	-	-	-	-	-
0.136% de la Recaudación Federal Participable	-	-	-	-	-	-
3.17% Sobre Extracción de Petróleo	-	-	-	-	-	-
Gasolinas y Diésel	-	-	-	-	-	-
Fondo del Impuesto Sobre la Renta	-	-	-	-	-	-
Fondo de Estabilización de los Ingresos de las Ent. Fed.	-	-	-	-	-	-
<i>Incentivos Derivados de la Colaboración Fiscal</i>	-	-	-	-	-	-
Tenencia o Uso de Vehículos	-	-	-	-	-	-
Fondo de Compensación ISAN	-	-	-	-	-	-
Impuesto Sobre Automóviles Nuevos	-	-	-	-	-	-
Fondo de Compensación de Repecos-Intermedios	-	-	-	-	-	-
Otros Incentivos Económicos	-	-	-	-	-	-
<i>Transferencias y Asignaciones</i>	-	-	-	-	-	-
<i>Convenios</i>	-	-	-	-	-	-
Otros Convenios y Subsidios	-	-	-	-	-	-
<i>Otros Ingresos de Libre Disposición</i>	2,000,000	1,053,976	3,053,976	3,053,976	3,053,976	1,053,976
Participaciones en Ingresos Locales	-	-	-	-	-	-
Otros Ingresos de Libre Disposición	2,000,000	1,053,976	3,053,976	3,053,976	3,053,976	1,053,976
Total de Ingresos de Libre Disposición	8,080,375	(240,384)	7,839,991	5,978,687	5,685,212	(2,395,163)
Ingresos Excedentes de Ingresos de Libre Disposición						
Transferencias Federales Etiquetadas						
<i>Aportaciones</i>	-	-	-	-	-	-
Fondo de Aport. para la Nómina Educativa y Gto. Op.	-	-	-	-	-	-
Fondo de Aportaciones para los Servicios de Salud	-	-	-	-	-	-
Fondo de Aportaciones para la Infraestructura Social	-	-	-	-	-	-
Fondo de Aport. para el Fortalecimiento de los Municipios y de las Demarcaciones Territoriales del Distrito Federal	-	-	-	-	-	-
Fondo de Aportaciones Múltiples	-	-	-	-	-	-
Fondo de Aport. para la Educación Tec. y de Adultos	-	-	-	-	-	-
Fondo de Aportaciones para la Seguridad Pública de los Estados y del Distrito Federal	-	-	-	-	-	-
Fondo de Aportaciones para el Fortalecimiento de las Entidades Federativas	-	-	-	-	-	-
<i>Convenios</i>	-	-	-	-	-	-
Convenios de Protección Social en Salud	-	-	-	-	-	-
Convenios de Descentralización	-	-	-	-	-	-
Convenios de Reasignación	-	-	-	-	-	-
Otros Convenios y Subsidios	-	-	-	-	-	-
<i>Fondos Distintos de Aportaciones</i>	-	-	-	-	-	-
Fondo para Entidades Federativas y Municipios Productores de Hidrocarburos	-	-	-	-	-	-
Fondo Minero	-	-	-	-	-	-
<i>Transferencias, Asignaciones, Subsidios y Subvenciones, y Pensiones y Jubilaciones</i>	-	-	-	-	-	-
<i>Otras Transferencias Federales Etiquetadas</i>	-	-	-	-	-	-
Total de Transferencias Federales Etiquetadas	-	-	-	-	-	-
Ingresos Derivados de Financiamientos						
<i>Ingresos Derivados de Financiamientos</i>	-	-	-	-	-	-
Total de Ingresos	8,080,375	(240,384)	7,839,991	5,978,687	5,685,212	(2,395,163)
Datos Informativos						
1. Ingresos Derivados de Financiamientos con Fuente de Pago de Ingresos de Libre Disposición	-	-	-	-	-	-
2. Ingresos Derivados de Financiamientos con Fuente de Pago de Transferencias Federales Etiquetadas	-	-	-	-	-	-
3. Ingresos Derivados de Financiamientos	-	-	-	-	-	-

Concepto	Egresos					Subejercicio 6 = (3 - 4)
	Aprobado	Ampliaciones/ (Reducciones)	Modificado	Devengado	Pagado	
	1	2	3 = (1 + 2)	4	5	
Servicios Personales	4,314,170	(165,232)	4,148,938	3,410,196	3,175,934	738,742
Remuneraciones al Personal de Carácter Permanente	2,889,180	(265,522)	2,623,658	2,155,252	2,141,657	468,406
Remuneraciones al Personal de Carácter Transitorio	-	-	-	-	-	-
Remuneraciones Adicionales y Especiales	405,200	206,338	611,538	611,538	437,779	-
Seguridad Social	709,418	(280,874)	428,544	367,488	320,580	61,056
Otras Prestaciones Sociales y Económicas	-	174,826	174,826	171,766	171,766	3,060
Previsiones	310,372	-	310,372	104,152	104,152	206,220
Pago de Estímulos a Servidores Públicos	-	-	-	-	-	-
Materiales y Suministros	346,688	1,241	347,929	168,560	164,258	179,369
Materiales de Admón, Emisión de Doctos. y Artículos Oficiales	102,627	41,293	143,920	97,681	94,452	46,239
Alimentos y Utensilios	27,000	(24,059)	2,941	2,941	2,619	-
Materias Primas y Materiales de Producción y Comercialización	-	-	-	-	-	-
Materiales y Artículos de Construcción y de Reparación	59,000	1,257	60,257	29,408	29,408	30,849
Productos Químicos, Farmacéuticos y de Laboratorio	49,066	-	49,066	24,139	24,139	24,927
Combustibles, Lubricantes y Aditivos	46,000	(24,008)	21,992	1,743	992	20,249
Vestuario, Blancos, Prendas de Protección y Artículos Deportivos	5,000	-	5,000	-	-	5,000
Materiales y Suministros Para Seguridad	-	-	-	-	-	-
Herramientas, Refacciones y Accesorios Menores	57,995	6,758	64,753	12,648	12,648	52,105
Servicios Generales	3,235,584	(103,393)	3,132,191	2,601,408	2,505,718	530,783
Servicios Básicos	420,820	(107,250)	313,570	162,397	149,414	151,173
Servicios de Arrendamiento	54,524	64,354	118,878	117,254	106,610	1,624
Servicios Profesionales, Científicos, Técnicos y Otros Servicios	852,340	(119,663)	732,677	642,588	609,622	90,089
Servicios Financieros, Bancarios y Comerciales	448,778	(171,600)	277,178	277,178	264,911	-
Servicios de Instalación, Reparación, Mantto. y Conservación	1,137,679	14,109	1,151,788	1,023,045	1,005,836	128,743
Servicios de Comunicación Social y Publicidad	-	65,448	65,448	60,248	60,248	5,200
Servicios de Traslado y Viáticos	65,040	106,751	171,791	161,384	161,153	10,407
Servicios Oficiales	40,000	33,338	73,338	73,338	73,338	-
Otros Servicios Generales	216,403	11,120	227,523	83,976	74,586	143,547
Transferencias, Asignaciones, Subsidios y Otras Ayudas	-	-	-	-	-	-
Transferencias Internas y Asignaciones al Sector Público	-	-	-	-	-	-
Transferencias al Resto del Sector Público	-	-	-	-	-	-
Subsidios y Subvenciones	-	-	-	-	-	-
Ayudas Sociales	-	-	-	-	-	-
Pensiones y Jubilaciones	-	-	-	-	-	-
Transferencias a Fideicomisos, Mandatos y Otros Análogos	-	-	-	-	-	-
Transferencias a la Seguridad Social	-	-	-	-	-	-
Donativos	-	-	-	-	-	-
Transferencias al Exterior	-	-	-	-	-	-
Bienes Muebles, Inmuebles e Intangibles	-	27,000	27,000	27,000	27,000	-
Mobiliario y Equipo de Administración	-	-	-	-	-	-
Mobiliario y Equipo Educativo y Recreativo	-	-	-	-	-	-
Equipo e Instrumental Médico y de Laboratorio	-	-	-	-	-	-
Vehículos y Equipo de Transporte	-	-	-	-	-	-
Equipo de Defensa y Seguridad	-	-	-	-	-	-
Maquinaria, Otros Equipos y Herramientas	-	-	-	-	-	-
Activos Biológicos	-	-	-	-	-	-
Bienes Inmuebles	-	-	-	-	-	-
Activos Intangibles	-	27,000	27,000	27,000	27,000	-
Inversión Pública	-	-	-	-	-	-
Obra Pública en Bienes de Dominio Público	-	-	-	-	-	-
Obra Pública en Bienes Propios	-	-	-	-	-	-
Proyectos Productivos y Acciones de Fomento	-	-	-	-	-	-
Inversiones Financieras y Otras Provisiones	-	-	-	-	-	-
Inversiones Para el Fomento de Actividades Productivas	-	-	-	-	-	-
Acciones y Participaciones de Capital	-	-	-	-	-	-
Compra de Títulos y Valores	-	-	-	-	-	-
Concesión de Préstamos	-	-	-	-	-	-
Inversiones en Fideicomisos, Mandatos y Otros Análogos	-	-	-	-	-	-
Otras Inversiones Financieras	-	-	-	-	-	-
Provisiones para Contingencias y Otras Erogaciones Especiales	-	-	-	-	-	-
Participaciones y Aportaciones	-	-	-	-	-	-
Participaciones	-	-	-	-	-	-
Aportaciones	-	-	-	-	-	-
Convenios	-	-	-	-	-	-
Deuda Pública	183,933	-	183,933	183,933	183,933	-
Amortización de la Deuda Pública	-	-	-	-	-	-
Intereses de la Deuda Pública	-	-	-	-	-	-
Comisiones de la Deuda Pública	-	-	-	-	-	-
Gastos de la Deuda Pública	-	-	-	-	-	-
Costo por Coberturas	-	-	-	-	-	-
Apoyos Financieros	-	-	-	-	-	-
Adeudos de Ejercicios Fiscales Anteriores (Adefas)	183,933	-	183,933	183,933	183,933	-
Total del Gasto	8,080,375	(240,384)	7,839,991	6,391,097	6,056,843	1,448,894

Concepto	Egresos					Subejercicio
	Aprobado	Ampliaciones / (Reducciones)	Modificado	Devengado	Pagado	
Gasto No Etiquetado	8,080,375	(240,384)	7,839,991	6,391,097	6,056,843	1,448,894
Servicios Personales	4,314,170	(165,232)	4,148,938	3,410,196	3,175,934	738,742
Remuneraciones al Personal de Carácter Permanente	2,889,180	(265,522)	2,623,658	2,155,252	2,141,657	468,406
Remuneraciones al Personal de Carácter Transitorio	-	-	-	-	-	-
Remuneraciones Adicionales y Especiales	405,200	206,338	611,538	611,538	437,779	-
Seguridad Social	709,418	(280,874)	428,544	367,488	320,580	61,056
Otras Prestaciones Sociales y Económicas	-	174,826	174,826	171,766	171,766	3,060
Previsiones	310,372	-	310,372	104,152	104,152	206,220
Pago de Estímulos a Servidores Públicos	-	-	-	-	-	-
Materiales y Suministros	346,688	1,241	347,929	168,560	164,258	179,369
Materiales de Admón., Emisión de Doctos. y Art. Oficiales	102,627	41,293	143,920	97,681	94,452	46,239
Alimentos y Utensilios	27,000	(24,059)	2,941	2,941	2,619	-
Materias Primas y Materiales de Prod. y Comercialización	-	-	-	-	-	-
Materiales y Artículos de Construcción y de Reparación	59,000	1,257	60,257	29,408	29,408	30,849
Productos Químicos, Farmacéuticos y de Laboratorio	49,066	-	49,066	24,139	24,139	24,927
Combustibles, Lubricantes y Aditivos	46,000	(24,008)	21,992	1,743	992	20,249
Vestuario, Blancos, Prendas de Protección y Art. Deportivos	5,000	-	5,000	-	-	5,000
Materiales y Suministros Para Seguridad	-	-	-	-	-	-
Herramientas, Refacciones y Accesorios Menores	57,995	6,758	64,753	12,648	12,648	52,105
Servicios Generales	3,235,584	(103,393)	3,132,191	2,601,408	2,505,718	530,783
Servicios Básicos	420,820	(107,250)	313,570	162,397	149,414	151,173
Servicios de Arrendamiento	54,524	64,354	118,878	117,254	106,610	1,624
Servicios Profesionales, Científicos, Técnicos y Otros Serv.	852,340	(119,663)	732,677	642,588	609,622	90,089
Servicios Financieros, Bancarios y Comerciales	448,778	(171,600)	277,178	277,178	264,911	-
Servicios de Instalación, Reparación, Mantto. y Conservación	1,137,679	14,109	1,151,788	1,023,045	1,005,836	128,743
Servicios de Comunicación Social y Publicidad	-	65,448	65,448	60,248	60,248	5,200
Servicios de Traslado y Viáticos	65,040	106,751	171,791	161,384	161,153	10,407
Servicios Oficiales	40,000	33,338	73,338	73,338	73,338	-
Otros Servicios Generales	216,403	11,120	227,523	83,976	74,586	143,547
Transferencias, Asignaciones, Subsidios y Otras Ayudas	-	-	-	-	-	-
Transferencias Internas y Asignaciones al Sector Público	-	-	-	-	-	-
Transferencias al Resto del Sector Público	-	-	-	-	-	-
Subsidios y Subvenciones	-	-	-	-	-	-
Ayudas Sociales	-	-	-	-	-	-
Pensiones y Jubilaciones	-	-	-	-	-	-
Transferencias a Fideicomisos, Mandatos y Otros Análogos	-	-	-	-	-	-
Transferencias a la Seguridad Social	-	-	-	-	-	-
Donativos	-	-	-	-	-	-
Transferencias al Exterior	-	-	-	-	-	-
Bienes Muebles, Inmuebles e Intangibles	-	27,000	27,000	27,000	27,000	-
Mobiliario y Equipo de Administración	-	-	-	-	-	-
Mobiliario y Equipo Educativo y Recreativo	-	-	-	-	-	-
Equipo e Instrumental Médico y de Laboratorio	-	-	-	-	-	-
Vehículos y Equipo de Transporte	-	-	-	-	-	-
Equipo de Defensa y Seguridad	-	-	-	-	-	-
Maquinaria, Otros Equipos y Herramientas	-	-	-	-	-	-
Activos Biológicos	-	-	-	-	-	-
Bienes Inmuebles	-	-	-	-	-	-
Activos Intangibles	-	27,000	27,000	27,000	27,000	-
Inversión Pública	-	-	-	-	-	-
Obra Pública en Bienes de Dominio Público	-	-	-	-	-	-
Obra Pública en Bienes Propios	-	-	-	-	-	-
Proyectos Productivos y Acciones de Fomento	-	-	-	-	-	-
Inversiones Financieras y Otras Provisiones	-	-	-	-	-	-
Inversiones Para el Fomento de Actividades Productivas	-	-	-	-	-	-
Acciones y Participaciones de Capital	-	-	-	-	-	-
Compra de Títulos y Valores	-	-	-	-	-	-
Concesión de Préstamos	-	-	-	-	-	-
Inversiones en Fideicomisos, Mandatos y Otros Análogos	-	-	-	-	-	-
Fideicomiso de Desastres Naturales (Informativo)	-	-	-	-	-	-
Otras Inversiones Financieras	-	-	-	-	-	-
Provisiones para Contingencias y Otras Erogaciones Especiales	-	-	-	-	-	-
Participaciones y Aportaciones	-	-	-	-	-	-
Participaciones	-	-	-	-	-	-
Aportaciones	-	-	-	-	-	-
Convenios	-	-	-	-	-	-
Deuda Pública	183,933	-	183,933	183,933	183,933	-
Amortización de la Deuda Pública	-	-	-	-	-	-
Intereses de la Deuda Pública	-	-	-	-	-	-
Comisiones de la Deuda Pública	-	-	-	-	-	-
Gastos de la Deuda Pública	-	-	-	-	-	-
Costo por Coberturas	-	-	-	-	-	-
Apoyos Financieros	-	-	-	-	-	-
Adeudos de Ejercicios Fiscales Anteriores (Adefas)	183,933	-	183,933	183,933	183,933	-

Concepto	Egresos					Subejercicio
	Aprobado	Ampliaciones / (Reducciones)	Modificado	Devengado	Pagado	
Gasto Etiquetado	-	-	-	-	-	-
Servicios Personales	-	-	-	-	-	-
Remuneraciones al Personal de Carácter Permanente	-	-	-	-	-	-
Remuneraciones al Personal de Carácter Transitorio	-	-	-	-	-	-
Remuneraciones Adicionales y Especiales	-	-	-	-	-	-
Seguridad Social	-	-	-	-	-	-
Otras Prestaciones Sociales y Económicas	-	-	-	-	-	-
Previsiones	-	-	-	-	-	-
Pago de Estímulos a Servidores Públicos	-	-	-	-	-	-
Materiales y Suministros	-	-	-	-	-	-
Materiales de Admón., Emisión de Doctos. y Art. Oficiales	-	-	-	-	-	-
Alimentos y Utensilios	-	-	-	-	-	-
Materias Primas y Materiales de Prod. y Comercialización	-	-	-	-	-	-
Materiales y Artículos de Construcción y de Reparación	-	-	-	-	-	-
Productos Químicos, Farmacéuticos y de Laboratorio	-	-	-	-	-	-
Combustibles, Lubricantes y Aditivos	-	-	-	-	-	-
Vestuario, Blancos, Prendas de Protección y Art. Deportivos	-	-	-	-	-	-
Materiales y Suministros Para Seguridad	-	-	-	-	-	-
Herramientas, Refacciones y Accesorios Menores	-	-	-	-	-	-
Servicios Generales	-	-	-	-	-	-
Servicios Básicos	-	-	-	-	-	-
Servicios de Arrendamiento	-	-	-	-	-	-
Servicios Profesionales, Científicos, Técnicos y Otros Serv.	-	-	-	-	-	-
Servicios Financieros, Bancarios y Comerciales	-	-	-	-	-	-
Servicios de Instalación, Reparación, Mantto. y Conservación	-	-	-	-	-	-
Servicios de Comunicación Social y Publicidad	-	-	-	-	-	-
Servicios de Traslado y Viáticos	-	-	-	-	-	-
Servicios Oficiales	-	-	-	-	-	-
Otros Servicios Generales	-	-	-	-	-	-
Transferencias, Asignaciones, Subsidios y Otras Ayudas	-	-	-	-	-	-
Transferencias Internas y Asignaciones al Sector Público	-	-	-	-	-	-
Transferencias al Resto del Sector Público	-	-	-	-	-	-
Subsidios y Subvenciones	-	-	-	-	-	-
Ayudas Sociales	-	-	-	-	-	-
Pensiones y Jubilaciones	-	-	-	-	-	-
Transferencias a Fideicomisos, Mandatos y Otros Análogos	-	-	-	-	-	-
Transferencias a la Seguridad Social	-	-	-	-	-	-
Donativos	-	-	-	-	-	-
Transferencias al Exterior	-	-	-	-	-	-
Bienes Muebles, Inmuebles e Intangibles	-	-	-	-	-	-
Mobiliario y Equipo de Administración	-	-	-	-	-	-
Mobiliario y Equipo Educativo y Recreativo	-	-	-	-	-	-
Equipo e Instrumental Médico y de Laboratorio	-	-	-	-	-	-
Vehículos y Equipo de Transporte	-	-	-	-	-	-
Equipo de Defensa y Seguridad	-	-	-	-	-	-
Maquinaria, Otros Equipos y Herramientas	-	-	-	-	-	-
Activos Biológicos	-	-	-	-	-	-
Bienes Inmuebles	-	-	-	-	-	-
Activos Intangibles	-	-	-	-	-	-
Inversión Pública	-	-	-	-	-	-
Obra Pública en Bienes de Dominio Público	-	-	-	-	-	-
Obra Pública en Bienes Propios	-	-	-	-	-	-
Proyectos Productivos y Acciones de Fomento	-	-	-	-	-	-
Inversiones Financieras y Otras Provisiones	-	-	-	-	-	-
Inversiones Para el Fomento de Actividades Productivas	-	-	-	-	-	-
Acciones y Participaciones de Capital	-	-	-	-	-	-
Compra de Títulos y Valores	-	-	-	-	-	-
Concesión de Préstamos	-	-	-	-	-	-
Inversiones en Fideicomisos, Mandatos y Otros Análogos	-	-	-	-	-	-
Fideicomiso de Desastres Naturales (Informativo)	-	-	-	-	-	-
Otras Inversiones Financieras	-	-	-	-	-	-
Provisiones para Contingencias y Otras Erogaciones Especiales	-	-	-	-	-	-
Participaciones y Aportaciones	-	-	-	-	-	-
Participaciones	-	-	-	-	-	-
Aportaciones	-	-	-	-	-	-
Convenios	-	-	-	-	-	-
Deuda Pública	-	-	-	-	-	-
Amortización de la Deuda Pública	-	-	-	-	-	-
Intereses de la Deuda Pública	-	-	-	-	-	-
Comisiones de la Deuda Pública	-	-	-	-	-	-
Gastos de la Deuda Pública	-	-	-	-	-	-
Costo por Coberturas	-	-	-	-	-	-
Apoyos Financieros	-	-	-	-	-	-
Adeudos de Ejercicios Fiscales Anteriores (Adefas)	-	-	-	-	-	-
Total de Egresos	8,080,375	(240,384)	7,839,991	6,391,097	6,056,843	1,448,894



Cuenta Pública Anual 2022
Fideicomiso Centro de Congresos y Convenciones Morelos
Estado Analítico del Ejercicio del Presupuesto de Egresos
Clasificación Administrativa
Del 1 de enero al 31 de diciembre de 2022
(Cifras en Pesos)



Concepto	Egresos					Subejercicio
	Aprobado	Ampliaciones/ (Reducciones)	Modificado	Devengado	Pagado	
	1	2	3 = (1 + 2)	4	5	
Jefatura de la Oficina de la Gobernatura del Estado	-	-	-	-	-	-
Secretaría de Gobierno	-	-	-	-	-	-
Secretaría de Hacienda	-	-	-	-	-	-
Secretaría de Desarrollo Económico y del Trabajo	-	-	-	-	-	-
Secretaría de Desarrollo Agropecuario	-	-	-	-	-	-
Secretaría de Obras Públicas	-	-	-	-	-	-
Secretaría de Educación	-	-	-	-	-	-
Secretaría de Salud	-	-	-	-	-	-
Secretaría de Administración	-	-	-	-	-	-
Secretaría de la Contraloría	-	-	-	-	-	-
Secretaría de Turismo y Cultura	-	-	-	-	-	-
Secretaría de Desarrollo Social	-	-	-	-	-	-
Secretaría de Desarrollo Sustentable	-	-	-	-	-	-
Secretaría de Movilidad y Transporte	-	-	-	-	-	-
Comisión Estatal de Seguridad Pública	-	-	-	-	-	-
Consejería Jurídica	-	-	-	-	-	-
Gastos Institucionales	-	-	-	-	-	-
Total del Gasto	-	-	-	-	-	-

Fideicomiso Centro de Congresos y Convenciones Morelos
Estado Analítico del Ejercicio del Presupuesto de Egresos
Clasificación Administrativa
Del 1 de enero al 31 de diciembre de 2022

Concepto	Egresos					Subejercicio
	Aprobado	Ampliaciones/ (Reducciones)	Modificado	Devengado	Pagado	
	1	2	3 = (1 + 2)	4	5	
Poder Ejecutivo	-	-	-	-	-	-
Poder Legislativo	-	-	-	-	-	-
Poder Judicial	-	-	-	-	-	-
Organismos Autónomos	-	-	-	-	-	-
Poder Ejecutivo de los Municipios	-	-	-	-	-	-
Total del Gasto	-	-	-	-	-	-

Sector Paraestatal del Gobierno del Estado de Morelos
Estado Analítico del Ejercicio del Presupuesto de Egresos
Clasificación Administrativa
Del 1 de enero al 31 de diciembre de 2022

Concepto	Egresos					Subejercicio
	Aprobado	Ampliaciones/ (Reducciones)	Modificado	Devengado	Pagado	
	1	2	3 = (1 + 2)	4	5	
Entidades Paraestatales y Fideicomisos No Empresariales y No Financieros	8,080,375	(240,384)	7,839,991	6,391,097	6,056,843	1,448,894
Instituciones Públicas de la Seguridad Social	-	-	-	-	-	-
Entidades Paraestatales Empresariales No Financieras con Participación Estatal Mayoritaria	-	-	-	-	-	-
Fideicomisos Empresariales No Financieros con Participación Estatal Mayoritaria	-	-	-	-	-	-
Entidades Paraestatales Empresariales Financieras Monetarias con Participación Estatal Mayoritaria	-	-	-	-	-	-
Entidades Paraestatales Empresariales Financieras No Monetarias con Participación Estatal Mayoritaria	-	-	-	-	-	-
Fideicomisos Financieros Públicos con Participación Estatal Mayoritaria	-	-	-	-	-	-
Total del Gasto	8,080,375	(240,384)	7,839,991	6,391,097	6,056,843	1,448,894



Cuenta Pública Anual 2022
Fideicomiso Centro de Congresos y Convenciones Morelos
Estado Analítico del Ejercicio del Presupuesto de Egresos Detallado - LDF
Clasificación Administrativa
Del 1 de enero al 31 de diciembre de 2022
(Cifras en Pesos)



Concepto	Egresos					Subejercicio
	Aprobado	Ampliaciones/ (Reducciones)	Modificado	Devengado	Pagado	
Gasto No Etiquetado	8,080,375	(240,384)	7,839,991	6,391,097	6,056,843	1,448,894
Jefatura de la Oficina de la Gubernatura del Estado	-	-	-	-	-	-
Secretaría de Gobierno	-	-	-	-	-	-
Secretaría de Hacienda	-	-	-	-	-	-
Secretaría de Desarrollo Económico y del Trabajo	-	-	-	-	-	-
Secretaría de Desarrollo Agropecuario	-	-	-	-	-	-
Secretaría de Obras Públicas	-	-	-	-	-	-
Secretaría de Educación	-	-	-	-	-	-
Secretaría de Salud	-	-	-	-	-	-
Secretaría de Administración	-	-	-	-	-	-
Secretaría de la Contraloría	-	-	-	-	-	-
Secretaría de Turismo y Cultura	-	-	-	-	-	-
Secretaría de Desarrollo Social	-	-	-	-	-	-
Secretaría de Desarrollo Sustentable	-	-	-	-	-	-
Secretaría de Movilidad y Transporte	-	-	-	-	-	-
Comisión Estatal de Seguridad Pública	-	-	-	-	-	-
Consejería Jurídica	-	-	-	-	-	-
Gastos Institucionales	-	-	-	-	-	-
Poder Legislativo	-	-	-	-	-	-
Poder Judicial	-	-	-	-	-	-
Organismos Autónomos	-	-	-	-	-	-
Entidades Paraestatales y Fideicomisos No Empresariales y No Financieros	8,080,375	(240,384)	7,839,991	6,391,097	6,056,843	1,448,894
Entidades Paraestatales Empresariales No Financieras con Participación Estatal Mayoritaria	-	-	-	-	-	-
Poder Ejecutivo de los Municipios	-	-	-	-	-	-
Gasto Etiquetado	-	-	-	-	-	-
Jefatura de la Oficina de la Gubernatura del Estado	-	-	-	-	-	-
Secretaría de Gobierno	-	-	-	-	-	-
Secretaría de Hacienda	-	-	-	-	-	-
Secretaría de Desarrollo Económico y del Trabajo	-	-	-	-	-	-
Secretaría de Desarrollo Agropecuario	-	-	-	-	-	-
Secretaría de Obras Públicas	-	-	-	-	-	-
Secretaría de Educación	-	-	-	-	-	-
Secretaría de Salud	-	-	-	-	-	-
Secretaría de Administración	-	-	-	-	-	-
Secretaría de la Contraloría	-	-	-	-	-	-
Secretaría de Turismo y Cultura	-	-	-	-	-	-
Secretaría de Desarrollo Social	-	-	-	-	-	-
Secretaría de Desarrollo Sustentable	-	-	-	-	-	-
Secretaría de Movilidad y Transporte	-	-	-	-	-	-
Comisión Estatal de Seguridad Pública	-	-	-	-	-	-
Consejería Jurídica	-	-	-	-	-	-
Gastos Institucionales	-	-	-	-	-	-
Poder Legislativo	-	-	-	-	-	-
Poder Judicial	-	-	-	-	-	-
Organismos Autónomos	-	-	-	-	-	-
Entidades Paraestatales y Fideicomisos No Empresariales y No Financieros	-	-	-	-	-	-
Entidades Paraestatales Empresariales No Financieras con Participación Estatal Mayoritaria	-	-	-	-	-	-
Poder Ejecutivo de los Municipios	-	-	-	-	-	-
Total de Egresos	8,080,375	(240,384)	7,839,991	6,391,097	6,056,843	1,448,894



Cuenta Pública Anual 2022
Fideicomiso Centro de Congresos y Convenciones Morelos
Estado Analítico del Ejercicio del Presupuesto de Egresos
Clasificación Funcional (Finalidad y Función)
Del 1 de enero al 31 de diciembre de 2022
(Cifras en Pesos)



Concepto	Egresos					Subejercicio
	Aprobado	Ampliaciones/ (Reducciones)	Modificado	Devengado	Pagado	
	1	2	3 = (1 + 2)	4	5	
Gobierno	-	-	-	-	-	-
Legislación	-	-	-	-	-	-
Justicia	-	-	-	-	-	-
Coordinación de la Política de Gobierno	-	-	-	-	-	-
Relaciones Exteriores	-	-	-	-	-	-
Asuntos Financieros y Hacendarios	-	-	-	-	-	-
Seguridad Nacional	-	-	-	-	-	-
Asuntos de Orden Público y de Seguridad Interior	-	-	-	-	-	-
Otros Servicios Generales	-	-	-	-	-	-
Desarrollo Social	-	-	-	-	-	-
Protección Ambiental	-	-	-	-	-	-
Vivienda y Servicios a la Comunidad	-	-	-	-	-	-
Salud	-	-	-	-	-	-
Recreación, Cultura y Otras Manifestaciones Sociales	-	-	-	-	-	-
Educación	-	-	-	-	-	-
Protección Social	-	-	-	-	-	-
Otros Asuntos Sociales	-	-	-	-	-	-
Desarrollo Económico	8,080,375	(240,384)	7,839,991	6,391,097	6,056,843	1,448,894
Asuntos Económicos, Comerciales y Laborales en General	-	-	-	-	-	-
Agropecuaria, Silvicultura, Pesca y Caza	-	-	-	-	-	-
Combustibles y Energía	-	-	-	-	-	-
Minería, Manufacturas y Construcción	-	-	-	-	-	-
Transporte	-	-	-	-	-	-
Comunicaciones	-	-	-	-	-	-
Turismo	8,080,375	(240,384)	7,839,991	6,391,097	6,056,843	1,448,894
Ciencia, Tecnología e Innovación	-	-	-	-	-	-
Otras Industrias y Otros Asuntos Económicos	-	-	-	-	-	-
Otras no Clasificadas en Funciones Anteriores	-	-	-	-	-	-
Transacciones de la Deuda Pública / Costo Financiero de la Deuda	-	-	-	-	-	-
Transferencias, Participaciones y Aportaciones entre Diferentes Niveles y Ordenes de Gobierno	-	-	-	-	-	-
Saneamiento del Sistema Financiero	-	-	-	-	-	-
Adeudos de Ejercicios Fiscales Anteriores	-	-	-	-	-	-
Total del Gasto	8,080,375	(240,384)	7,839,991	6,391,097	6,056,843	1,448,894

Concepto	Egresos					Subejercicio
	Aprobado	Ampliaciones/ (Reducciones)	Modificado	Devengado	Pagado	
Gasto No Etiquetado	8,080,375	(240,384)	7,839,991	6,391,097	6,056,843	1,448,894
<i>Gobierno</i>	-	-	-	-	-	-
Legislación	-	-	-	-	-	-
Justicia	-	-	-	-	-	-
Coordinación de la Política de Gobierno	-	-	-	-	-	-
Relaciones Exteriores	-	-	-	-	-	-
Asuntos Financieros y Hacendarios	-	-	-	-	-	-
Seguridad Nacional	-	-	-	-	-	-
Asuntos de Orden Público y de Seguridad Interior	-	-	-	-	-	-
Otros Servicios Generales	-	-	-	-	-	-
<i>Desarrollo Social</i>	-	-	-	-	-	-
Protección Ambiental	-	-	-	-	-	-
Vivienda y Servicios a la Comunidad	-	-	-	-	-	-
Salud	-	-	-	-	-	-
Recreación, Cultura y Otras Manifestaciones Sociales	-	-	-	-	-	-
Educación	-	-	-	-	-	-
Protección Social	-	-	-	-	-	-
Otros Asuntos Sociales	-	-	-	-	-	-
<i>Desarrollo Económico</i>	8,080,375	(240,384)	7,839,991	6,391,097	6,056,843	1,448,894
Asuntos Económicos, Comerciales y Laborales en Gral.	-	-	-	-	-	-
Agropecuaria, Silvicultura, Pesca y Caza	-	-	-	-	-	-
Combustibles y Energía	-	-	-	-	-	-
Minería, Manufacturas y Construcción	-	-	-	-	-	-
Transporte	-	-	-	-	-	-
Comunicaciones	-	-	-	-	-	-
Turismo	8,080,375	(240,384)	7,839,991	6,391,097	6,056,843	1,448,894
Ciencia, Tecnología e Innovación	-	-	-	-	-	-
Otras Industrias y Otros Asuntos Económicos	-	-	-	-	-	-
<i>Otras no Clasificadas en Funciones Anteriores</i>	-	-	-	-	-	-
Transacciones de la Deuda Pública / Costo Financiero de la Deuda	-	-	-	-	-	-
Transferencias, Participaciones y Aportaciones entre Diferentes Niveles y Ordenes de Gobierno	-	-	-	-	-	-
Saneamiento del Sistema Financiero	-	-	-	-	-	-
Adeudos de Ejercicios Fiscales Anteriores	-	-	-	-	-	-
Gasto Etiquetado	-	-	-	-	-	-
<i>Gobierno</i>	-	-	-	-	-	-
Legislación	-	-	-	-	-	-
Justicia	-	-	-	-	-	-
Coordinación de la Política de Gobierno	-	-	-	-	-	-
Relaciones Exteriores	-	-	-	-	-	-
Asuntos Financieros y Hacendarios	-	-	-	-	-	-
Seguridad Nacional	-	-	-	-	-	-
Asuntos de Orden Público y de Seguridad Interior	-	-	-	-	-	-
Otros Servicios Generales	-	-	-	-	-	-
<i>Desarrollo Social</i>	-	-	-	-	-	-
Protección Ambiental	-	-	-	-	-	-
Vivienda y Servicios a la Comunidad	-	-	-	-	-	-
Salud	-	-	-	-	-	-
Recreación, Cultura y Otras Manifestaciones Sociales	-	-	-	-	-	-
Educación	-	-	-	-	-	-
Protección Social	-	-	-	-	-	-
Otros Asuntos Sociales	-	-	-	-	-	-
<i>Desarrollo Económico</i>	-	-	-	-	-	-
Asuntos Económicos, Comerciales y Laborales en Gral.	-	-	-	-	-	-
Agropecuaria, Silvicultura, Pesca y Caza	-	-	-	-	-	-
Combustibles y Energía	-	-	-	-	-	-
Minería, Manufacturas y Construcción	-	-	-	-	-	-
Transporte	-	-	-	-	-	-
Comunicaciones	-	-	-	-	-	-
Turismo	-	-	-	-	-	-
Ciencia, Tecnología e Innovación	-	-	-	-	-	-
Otras Industrias y Otros Asuntos Económicos	-	-	-	-	-	-
<i>Otras no Clasificadas en Funciones Anteriores</i>	-	-	-	-	-	-
Transacciones de la Deuda Pública / Costo Financiero de la Deuda	-	-	-	-	-	-
Transferencias, Participaciones y Aportaciones entre Diferentes Niveles y Ordenes de Gobierno	-	-	-	-	-	-
Saneamiento del Sistema Financiero	-	-	-	-	-	-
Adeudos de Ejercicios Fiscales Anteriores	-	-	-	-	-	-
Total del Egresos	8,080,375	(240,384)	7,839,991	6,391,097	6,056,843	1,448,894

Cuenta Pública Anual 2022
 Fideicomiso Centro de Congresos y Convenciones Morelos
 Estado Analítico del Ejercicio del Presupuesto de Egresos Detallado - LDF
 Clasificación de Servicios Personales por Categoría
 Del 1 de enero al 31 de diciembre de 2022
 (Cifras en Pesos)



Concepto	Egresos					Subejercicio
	Aprobado	Ampliaciones/ (Reducciones)	Modificado	Devengado	Pagado	
Gasto No Etiquetado	4,314,170	(165,232)	4,148,938	3,410,196	3,175,934	738,742
<i>Personal Administrativo y de Servicio Público</i>	4,314,170	(165,232)	4,148,938	3,410,196	3,175,934	738,742
<i>Magisterio</i>	-	-	-	-	-	-
<i>Servicios de Salud</i>	-	-	-	-	-	-
Personal Administrativo	-	-	-	-	-	-
Personal Médico, Paramédico y afín	-	-	-	-	-	-
<i>Seguridad Pública</i>	-	-	-	-	-	-
<i>Gastos Asociados a la Implementación de Nuevas Leyes Fed. o Reformas a las Mismas</i>	-	-	-	-	-	-
Nombre del Programa o Ley 1	-	-	-	-	-	-
Nombre del Programa o Ley 2	-	-	-	-	-	-
<i>Sentencias Laborales Definitivas</i>	-	-	-	-	-	-
Gasto Etiquetado	-	-	-	-	-	-
<i>Personal Administrativo y de Servicio Público</i>	-	-	-	-	-	-
<i>Magisterio</i>	-	-	-	-	-	-
<i>Servicios de Salud</i>	-	-	-	-	-	-
Personal Administrativo	-	-	-	-	-	-
Personal Médico, Paramédico y afín	-	-	-	-	-	-
<i>Seguridad Pública</i>	-	-	-	-	-	-
<i>Gastos Asociados a la Implementación de Nuevas Leyes Fed. o Reformas a las Mismas</i>	-	-	-	-	-	-
Nombre del Programa o Ley 1	-	-	-	-	-	-
Nombre del Programa o Ley 2	-	-	-	-	-	-
<i>Sentencias Laborales Definitivas</i>	-	-	-	-	-	-
Total del Gasto en Servicios Personales	4,314,170	(165,232)	4,148,938	3,410,196	3,175,934	738,742

Cuenta Pública Anual 2022
Fideicomiso Centro de Congresos y Convenciones Morelos
Estado Analítico del Ejercicio del Presupuesto de Egresos
Clasificación Económica (por Tipo de Gasto)
Del 1 de enero al 31 de diciembre de 2022
(Cifras en Pesos)



Concepto	Egresos						Subejercicio
	Aprobado	Ampliaciones/ (Reducciones)	Modificado	Devengado	Pagado		
	1	2	3 = (1 + 2)	4	5	6 = (3 - 4)	
Gasto Corriente	7,896,442	(267,384)	7,629,058	6,180,164	5,845,910	1,448,894	
Gasto de Capital	-	27,000	27,000	27,000	27,000	-	
Amortización de la Deuda y Disminución de Pasivos	183,933	-	183,933	183,933	183,933	-	
Pensiones y Jubilaciones	-	-	-	-	-	-	
Participaciones	-	-	-	-	-	-	
Total del Gasto	8,080,375	(240,384)	7,839,991	6,391,097	6,056,843	1,448,894	



CUENTA PÚBLICA ANUAL
FIDEICOMISO CENTRO DE CONGRESOS Y CONVENCIONES MORELOS
Flujo de Fondos
Del 1 de Enero al 31 de Diciembre de 2022
(Pesos)



Concepto	Estimado	Modificado	Devengado	Recaudado/Pagado
I. INGRESOS PRESUPUESTARIOS				
Ingreso de Libre Disposición	8,080,375.00	7,839,991.00	5,978,687.00	5,685,213.00
Ingreso Etiquetado				
Total Ingresos Presupuestarios	8,080,375.00	7,839,991.00	5,978,687.00	5,685,213.00
II. REMANENTES DE EJERCICIO ANTERIOR				
Remanentes de Ingresos de Libre Disposición aplicados en el periodo	0.00	0.00	0.00	0.00
Total Remanentes del Ejercicio Anterior	0.00	0.00	0.00	0.00
III. RENDIMIENTOS GANADOS				
Rendimientos ganados	0.00	0.00	0.00	0.00
TOTAL DE INGRESOS EJERCICIO 2021	8,080,375.00	7,839,991.00	5,978,687.00	5,685,213.00
III. EGRESOS PRESUPUESTARIO				
Gasto No Etiquetado	8,080,375.00	7,839,991.00	6,391,097.00	6,056,843.00
Gasto Etiquetado	0.00	0.00	0.00	0.00
Total Egresos Presupuestarios	8,080,375.00	7,839,991.00	6,391,097.00	6,056,843.00
IV. Total Flujo de Fondos	0.00	0.00	-412,410.00	-371,630.00



Información Programática

CUENTA PÚBLICA ANUAL
Fideicomiso Centro de Congresos y
Convenciones Morelos

2022

Cuenta Pública Anual 2022
Fideicomiso Centro de Congresos y Convenciones Morelos
Gasto por Categoría Programática
Del 1 de enero al 31 de diciembre de 2022
(Cifras en Pesos)



Concepto	Egresos					Subejercicio
	Aprobado	Ampliaciones/ (Reducciones)	Modificado	Devengado	Pagado	
	1	2	3 = (1 + 2)	4	5	6 = (3 - 4)
Programas						
Subsidios: Sector Social y Privado o Ent. Federativas y Municipios						
Sujetos a Reglas de Operación	-	-	-	-	-	-
Otros Subsidios	-	-	-	-	-	-
Desempeño de las Funciones	8,080,375	(240,384)	7,839,991	6,391,097	6,056,843	1,448,894
Prestación de Servicios Públicos	-	-	-	-	-	-
Provisión de Bienes Públicos	-	-	-	-	-	-
Planeación, Seguimiento y Evaluación de Políticas Públicas	-	-	-	-	-	-
Promoción y Fomento	8,080,375	(240,384)	7,839,991	6,391,097	6,056,843	1,448,894
Regulación y Supervisión	-	-	-	-	-	-
Funciones de las Fuerzas Armadas (Únicamente Gobierno Federal)	-	-	-	-	-	-
Específicos	-	-	-	-	-	-
Proyectos de Inversión	-	-	-	-	-	-
Administrativos y de Apoyo						
Apoyo al Proceso Presupuestario y para Mejorar la Eficiencia Institucional	-	-	-	-	-	-
Apoyo a la Función Pública y al Mejoramiento de la Gestión	-	-	-	-	-	-
Operaciones Ajenas	-	-	-	-	-	-
Compromisos						
Obligaciones de Cumplimiento de Resolución Jurisdiccional	-	-	-	-	-	-
Desastres Naturales	-	-	-	-	-	-
Obligaciones						
Pensiones y Jubilaciones	-	-	-	-	-	-
Aportaciones a la Seguridad Social	-	-	-	-	-	-
Aportaciones a Fondos de Estabilización	-	-	-	-	-	-
Aportaciones a Fondos de Inversión y Reestructura de Pensiones	-	-	-	-	-	-
Programas de Gasto Federalizado (Gobierno Federal)						
Gasto Federalizado	-	-	-	-	-	-
Participaciones a Entidades Federativas y Municipios						
Costo financiero, deuda o apoyos a deudores y ahorradores de la banca						
Adeudos de ejercicios fiscales anteriores						
Total del Gasto	8,080,375	(240,384)	7,839,991	6,391,097	6,056,843	1,448,894

Cuenta Pública Anual 2022
 Fideicomiso Centro de Congresos y Convenciones Morelos
 Indicadores de Postura Fiscal
 Del 1 de enero al 31 de diciembre de 2022
 (Cifras en Pesos)



Concepto	Estimado/Aprobado	Devengado	Recaudado/Pagado
I. Ingresos Presupuestarios	8,080,375	5,978,687	5,685,212
1. Ingresos del Gobierno de la Entidad Federativa	-	-	-
2. Ingresos del Sector Paraestatal	8,080,375	5,978,687	5,685,212
II. Egresos Presupuestarios	8,080,375	6,391,097	6,056,843
3. Egresos del Gobierno de la Entidad Federativa	-	-	-
4. Egresos del Sector Paraestatal	8,080,375	6,391,097	6,056,843
III. Balance Presupuestario (Superávit o Déficit) (III= I - II)	-	(412,410)	(371,631)

Concepto	Estimado/Aprobado	Devengado	Recaudado/Pagado
III. Balance presupuestario (Superávit o Déficit)	-	(412,410)	(371,631)
IV. Intereses, Comisiones y Gastos de la Deuda	-	-	-
V. Balance Primario (Superávit o Déficit) (V= III + IV)	-	(412,410)	(371,631)

Concepto	Estimado/Aprobado	Devengado	Recaudado/Pagado
A. Financiamiento	-	-	-
B. Amortización de la deuda	-	-	-
C. Financiamiento Neto	-	-	-



CUENTA PÚBLICA ANUAL
Fideicomiso Centro de Congresos y Convenciones Morelos
Programas y Proyectos de Inversión
Del 1 de Enero al 31 de Diciembre de 2022
(Pesos)



El Fideicomiso Centro de Congresos y Convenciones del Estado de Morelos, no desarrolló programas y proyectos de inversión al 31 de Diciembre de 2022.



CUENTA PÚBLICA ANUAL
Fideicomiso Centro de Congresos y Convenciones Morelos
Indicadores de Resultados
Del 1 de Enero al 31 de Diciembre de 2022



NO APLICA



Anexos

CUENTA PÚBLICA ANUAL
Fideicomiso Centro de Congresos y
Convenciones Morelos

2022

Cuenta Pública Anual 2022
 Fideicomiso Centro de Congresos y Convenciones Morelos
 Relación de Cuentas Bancarias Productivas Específicas
 Al 31 de diciembre de 2022



Clave	Fondo, Programa o Convenio	Datos de la Cuenta Bancaria	
		Institución Bancaria	Número de Cuenta

NO APLICA



CUENTA PÚBLICA ANUAL
Fideicomiso Centro de Congresos y Convenciones Morelos
Relación de Esquemas Bursátiles y de Coberturas Financieras
Del 1 de Enero al 31 de Diciembre de 2022



NO APLICA



MORELOS
2018 - 2024



Fideicomiso Ejecutivo del Fondo de Competitividad y Promoción del Empleo

CUENTA PÚBLICA ANUAL CONSOLIDADA
ENTIDADES PARAESTATALES

2022



Introducción

CUENTA PÚBLICA ANUAL
FIDEICOMISO EJECUTIVO DEL FONDO DE COMPETITIVIDAD Y
PROMOCIÓN DEL EMPLEO No. 10864

2022

Introducción

FIDECOMP decide adoptar e implementar los postulados básicos de la Contabilidad Gubernamental a partir del ejercicio 2011 en cumplimiento con los artículos séptimo y cuarto transitorio de la Ley de Contabilidad Gubernamental a efecto de construir junto con los elementos técnicos y normativos que el Consejo Nacional de Armonización Contable (CONAC), la matriz de conversión que permita estar en posibilidad de cumplir con la emisión de información contable y presupuestaria en forma periódica bajo las clasificaciones administrativas, económica, funcional y programática a más tardar el 31 de diciembre de 2012.

La parte relevante de la nueva contabilidad gubernamental es el DEVENGO CONTABLE. Los registros contables de los entes públicos se llevarán con base acumulativa. El ingreso devengado, es el momento contable que se realiza cuando existe jurídicamente el derecho de cobro de impuestos, derechos, productos, aprovechamientos y otros ingresos por parte de los entes públicos. El gasto devengado, es el momento contable que refleja el reconocimiento de una obligación de pago a favor de terceros por la recepción de conformidad de bienes, servicios y obra pública contratados; así como de las obligaciones que derivan de tratados, leyes, decretos, resoluciones y sentencias definitivas.

En el caso de FIDECOMP, el efecto más importante resultado en la aplicación de esta nueva Ley, tiene que ver con el tratamiento de los recursos que se entregan a los distintos proponentes por la asignación autorizada de sus proyectos, sobre los cuales, el FIDECOMP está obligado a supervisar su correcto cumplimiento y aprobación, conforme a los contratos que al efecto se firman. Anteriormente, la entrega de dichos recursos se cargaba a resultados de manera directa y no se llevaba el control contable del devengo de los mismos. Ahora dichos recursos se controlan por proyecto, en una cuenta de balance como derechos por comprobar y en la medida que se cumple documental y físicamente con los contratos firmados, se van registrando en el estado de actividades como gasto real.



Información Contable

FIDEICOMISO EJECUTIVO DEL FONDO DE COMPETITIVIDAD Y
PROMOCIÓN DEL EMPLEO No. 10864

2022

Concepto	2022	2021	Concepto	2022	2021
INGRESOS Y OTROS BENEFICIOS			GASTOS Y OTRAS PÉRDIDAS		
<i>Ingresos de la Gestión</i>			<i>Gastos de Funcionamiento</i>	4,974,608	4,158,211
Impuestos	-	-	Servicios Personales	689,476	689,476
Cuotas y Aportaciones de Seguridad Social	-	-	Materiales y Suministros	69,431	22,624
Contribuciones de Mejoras	-	-	Servicios Generales	4,215,701	3,446,111
Derechos	-	-	<i>Transferencias, Asignaciones, Subsidios y Otras Ayudas</i>	139,645,073	161,072,627
Productos	-	-	Transferencias Internas y Asignaciones al Sector Público	71,475,105	72,159,203
Aprovechamientos	-	-	Transferencias al Resto del Sector Público	-	-
Ingresos por Venta de Bienes y Prestación de Servicios	-	-	Subsidios y Subvenciones	68,169,968	88,913,424
<i>Participaciones, Aportaciones, Convenios, Incentivos Derivados de la Colaboración Fiscal, Fondos Distintos de Aportaciones, Transferencias, Asignaciones, Subsidios y Subvenciones, y Pensiones y Jubilaciones</i>	285,899,292	288,636,811	Ayudas Sociales	-	-
Participaciones, Aportaciones, Convenios, Incentivos Derivados de la Colaboración Fiscal y Fondos Distintos de Aportaciones	-	-	Pensiones y Jubilaciones	-	-
Transferencias, Asignaciones, Subsidios y Subvenciones, y Pensiones y Jubilaciones	285,899,292	288,636,811	Transferencias a Fideicomisos, Mandatos y Contratos Análogos	-	-
<i>Otros Ingresos y Beneficios</i>	16,008,692	4,338,617	Transferencias a la Seguridad Social	-	-
Ingresos Financieros	14,681,917	3,026,354	Donativos	-	-
Incremento por Variación de Inventarios	-	-	Transferencias al Exterior	-	-
Disminución del Exceso de Estimaciones por Pérdida o Deterioro u Obsolescencia	-	-	<i>Participaciones y Aportaciones</i>	-	-
Disminución del Exceso de Provisiones	-	-	Participaciones	-	-
Otros Ingresos y Beneficios Varios	1,326,775	1,312,263	Aportaciones	-	-
Total de Ingresos y Otros Beneficios	301,907,984	292,975,428	Convenios	-	-
			<i>Intereses, Comisiones y Otros Gastos de la Deuda Pública</i>	-	-
			Intereses de la Deuda Pública	-	-
			Comisiones de la Deuda Pública	-	-
			Gastos de la Deuda Pública	-	-
			Costo por Coberturas	-	-
			Apoyos Financieros	-	-
			<i>Otros Gastos y Pérdidas Extraordinarias</i>	104,180	104,258
			Estimaciones, Depreciaciones, Deterioros, Obsolescencia y Amortizaciones	104,180	104,258
			Provisiones	-	-
			Disminución de Inventarios	-	-
			Aumento por Insuficiencia de Estimaciones por Pérdida o Deterioro u Obsolescencia	-	-
			Aumento por Insuficiencia de Provisiones	-	-
			Otros Gastos	-	-
			<i>Inversión Pública</i>	-	-
			Inversión Pública no Capitalizable	-	-
			Total de Gastos y Otras Pérdidas	144,723,861	165,335,096
			Resultados del Ejercicio (Ahorro/Desahorro)	157,184,123	127,640,332

Bajo protesta de decir verdad declaramos que los Estados Financieros y sus notas, son razonablemente correctos y son responsabilidad del emisor.

Cuenta Pública Anual 2022
FIDEICOMISO EJECUTIVO DEL FONDO DE COMPETITIVIDAD Y PROMOCIÓN DEL EMPLEO 10864
 Estado de Situación Financiera
 Al 31 de diciembre de 2021 y 2022
 (Cifras en Pesos)



CONCEPTO	Año		CONCEPTO	Año	
	2022	2021		2022	2021
ACTIVO			PASIVO		
Activo Circulante			Activo Circulante		
Efectivo y Equivalentes	258,583,911	132,230,052	Cuentas por Pagar a Corto Plazo	70,309,153	55,881,481
Derechos a Recibir Efectivo o Equivalentes	101,974,217	67,122,696	Documentos por Pagar a Corto Plazo	-	-
Derechos a Recibir Bienes o Servicios	122,011,214	105,543,959	Porción a Corto Plazo de la Deuda Pública a Largo Plazo	-	-
Inventarios	-	-	Títulos y Valores a Corto Plazo	-	-
Almacenes	-	-	Pasivos Diferidos a Corto Plazo	-	-
Estimación por Pérdida o Deterioro de Activos Circulantes	-	-	Fondos y Bienes de Terceros en Garantía y/o Administración a Corto Plazo	-	-
Otros Activos Circulantes	32,016	32,016	Provisiones a Corto Plazo	-	-
Total de Activos Circulantes	482,601,358	304,928,723	Otros Pasivos a Corto Plazo	86,455	86,455
			Total de Pasivos Circulantes	70,395,608	55,967,936
Activo No Circulante			Activo No Circulante		
Inversiones Financieras a Largo Plazo	-	-	Cuentas por Pagar a Largo Plazo	-	-
Derechos a Recibir Efectivo o Equivalentes a Largo Plazo	-	-	Documentos por Pagar a Largo Plazo	-	-
Bienes Inmuebles, Infraestructura y Construcciones en Proceso	350,000	350,000	Deuda Pública a Largo Plazo	-	-
Bienes Muebles	442,458	431,241	Pasivos Diferidos a Largo Plazo	-	-
Activos Intangibles	6,410	6,410	Fondos y Bienes de Terceros en Garantía y/o en Administración a Largo Plazo	-	-
Depreciación, Deterioro y Amortización Acumulada de Bienes	(446,865)	(430,839)	Provisiones a Largo Plazo	-	-
Activos Diferidos	-	-	Total de Pasivos No Circulantes	-	-
Estimación por Pérdida o Deterioro de Activos no Circulantes	-	-	Total del Pasivo	70,395,608	55,967,936
Otros Activos no Circulantes	96,400	199,100	HACIENDA PÚBLICA / PATRIMONIO		
Total de Activos No Circulantes	448,403	515,912	Hacienda Pública / Patrimonio Contribuido	35,593,726	35,656,426
Total del Activo	483,049,761	305,444,635	Aportaciones	35,386,998	35,386,998
			Donaciones de Capital	206,728	269,428
			Actualización de la Hacienda Pública / Patrimonio	-	-
			Hacienda Pública / Patrimonio Generado	377,060,427	213,820,273
			Resultados del Ejercicio (Ahorro / Desahorro)	157,184,123	127,640,332
			Resultados de Ejercicios Anteriores	486,801,071	359,160,739
			Revalúos	-	-
			Reservas	-	-
			Rectificaciones de Resultados de Ejercicios Anteriores	(266,924,767)	(272,980,798)
			Exceso o Insuficiencia en la Actualización de la Hacienda Pública / Patrimonio	-	-
			Resultado por Posición Monetaria	-	-
			Resultado por Tenencia de Activos no Monetarios	-	-
			Total Hacienda Pública / Patrimonio	412,654,153	249,476,699
			Total del Pasivo y Hacienda Pública / Patrimonio	483,049,761	305,444,635

Bajo protesta de decir verdad declaramos que los Estados Financieros y sus notas, son razonablemente correctos y son responsabilidad del emisor.

CONCEPTO	31 de diciembre 2022	31 de diciembre 2021	CONCEPTO	31 de diciembre 2022	31 de diciembre 2021
ACTIVO			PASIVO		
Activo Circulante			Pasivo Circulante		
Efectivo y Equivalentes	258,583,911	132,230,052	Cuentas por Pagar a Corto Plazo	70,309,153	55,881,481
Efectivo	-	-	Servicios Personales por Pagar a Corto Plazo	-	-
Bancos/Tesorería	6,758	502	Proveedores por Pagar a Corto Plazo	22,644	22,168
Bancos/Dependencias y Otros	-	-	Contratistas por Obras Públicas por Pagar a Corto Plazo	-	-
Inversiones Temporales (Hasta 3 meses)	258,577,153	132,229,550	Participaciones y Aportaciones por Pagar a Corto Plazo	-	-
Fondos con Afectación Específica	-	-	Transferencias Otorgadas por Pagar a Corto Plazo	5,477,987	-
Depósitos de Fondos de Terceros en Garantía y/o Admón.	-	-	Int., Comisiones y Otros Gastos de la Deuda Pub., por Pagar a Corto Plazo	-	-
Otros Efectivos y Equivalentes	-	-	Retenciones y Contribuciones por Pagar a Corto Plazo	21,592	71,757
			Devoluciones de la Ley de Ingresos por Pagar a Corto Plazo	-	-
Derechos a Recibir Efectivo o Equivalentes	101,974,217	67,122,696	Otras Cuentas por Pagar a Corto Plazo	64,786,930	55,787,556
Inversiones Financieras de Corto Plazo	-	-			
Cuentas por Cobrar a Corto Plazo	101,963,736	67,113,736	Documentos por Pagar a Corto Plazo	-	-
Deudores Diversos por Cobrar a Corto Plazo	10,357	7,386	Documentos Comerciales por Pagar a Corto Plazo	-	-
Ingresos por Recuperar a Corto Plazo	-	-	Documentos con Contratistas por Obras Pub. por Pagar a Corto Plazo	-	-
Deudores por Anticipos de la Tesorería a Corto Plazo	124	1,574	Otros Documentos por Pagar a Corto Plazo	-	-
Préstamos Otorgados a Corto Plazo	-	-			
Otros Derechos a Recibir Efectivo o Equiv. a Corto Plazo	-	-	Porción a Corto Plazo de la Deuda Pública a Largo Plazo	-	-
			Porción a Corto Plazo de la Deuda Pública	-	-
Derechos a Recibir Bienes o Servicios	122,011,214	105,543,959	Porción a Corto Plazo de Arrendamiento Financiero	-	-
Ant. a Proveedores por Adq. de Bienes y Prest. de Serv. a Corto Plazo	-	-			
Ant. a Proveedores por Adq. de Bienes Inm. y Muebles a Corto Plazo	-	-	Títulos y Valores a Corto Plazo	-	-
Ant. a Proveedores por Adq. de Bienes Intangibles a Corto Plazo	-	-			
Anticipo a Contratistas por Obras Públicas a Corto Plazo	-	-	Pasivos Diferidos a Corto Plazo	-	-
Otros Derechos a Recibir Bienes o Servicios a Corto Plazo	122,011,214	105,543,959	Ingresos Cobrados por Adelantado a Corto Plazo	-	-
			Intereses Cobrados por Adelantado a Corto Plazo	-	-
Inventarios	-	-	Otros Pasivos Diferidos a Corto Plazo	-	-
Inventario de Mercancías para Venta	-	-			
Inventario de Mercancías Terminadas	-	-	Fondos y Bienes de Terceros en Garantía y/o Admón. a C. P.	-	-
Inventario de Mercancías en Proceso de Elaboración	-	-	Fondos en Garantía a Corto Plazo	-	-
Inventario de Materias Primas, Mat. y Suministros para Producción	-	-	Fondos en Administración a Corto Plazo	-	-
Bienes en Tránsito	-	-	Fondos Contingentes a Corto Plazo	-	-
			Fondos de Fideicomisos, Mandatos y Contratos Análogos a Corto Plazo	-	-
Almacenes	-	-	Otros Fondos de Terceros en Garantía y/o Administración a Corto Plazo	-	-
			Valores y Bienes en Garantía a Corto Plazo	-	-
Estimación por Pérdida o Deterioro de Activos Circulantes	-	-			
Est. para Ctas. Incobrables por Derechos a Recibir Efectivo o Equiv.	-	-	Provisiones a Corto Plazo	-	-
Estimación por Deterioro de Inventarios	-	-	Provisión para Demandas y Juicios a Corto Plazo	-	-
			Provisión para Contingencias a Corto Plazo	-	-
Otros Activos Circulantes	32,016	32,016	Otras Provisiones a Corto Plazo	-	-
Valores en Garantía	32,016	32,016			
Bienes en Garantía (excluye depósitos de fondos)	-	-	Otros Pasivos a Corto Plazo	86,455	86,455
Bienes Deriv. de Embargos, Decom., Aseguramientos y Dación en Pago	-	-	Ingresos por Clasificar	86,455	86,455
Adquisición con Fondos de Terceros	-	-	Recaudación por Participar	-	-
			Otros Pasivos Circulantes	-	-
Total de Activos Circulantes	482,601,358	304,928,723	Total de Pasivos Circulantes	70,395,608	55,967,936

Cuenta Pública Anual 2022
FIDEICOMISO EJECUTIVO DEL FONDO DE COMPETITIVIDAD Y PROMOCIÓN DEL EMPLEO 10864
 Estado de Situación Financiera Detallado - LDF
 Al 31 de diciembre de 2021 y al 31 de diciembre de 2022
 (Cifras en Pesos)



CONCEPTO	31 de diciembre 2022	31 de diciembre 2021	CONCEPTO	31 de diciembre 2022	31 de diciembre 2021
Activo No Circulante			Pasivo No Circulante		
Inversiones Financieras a Largo Plazo	-	-	Cuentas por Pagar a Largo Plazo	-	-
Derechos a Recibir Efectivo o Equivalentes a Largo Plazo	-	-	Documentos por Pagar a Largo Plazo	-	-
Bienes Inmuebles, Infraestructura y Const. en Proceso	350,000	350,000	Deuda Pública a Largo Plazo	-	-
Bienes Muebles	442,458	431,241	Pasivos Diferidos a Largo Plazo	-	-
Activos Intangibles	6,410	6,410	Fdos. y Bienes de Terceros en Garantía y/o en Admón. a L.P.	-	-
Depreciación, Deterioro y Amortización Acumulada de Bienes	(446,865)	(430,839)	Provisiones a Largo Plazo	-	-
Activos Diferidos	-	-	Total de Pasivos No Circulantes	-	-
Estimación por Pérdida o Deterioro de Activos no Circulantes	-	-	Total del Pasivo	70,395,608	55,967,936
Otros Activos no Circulantes	96,400	159,100			
Total de Activos No Circulantes	448,403	515,912	HACIENDA PÚBLICA / PATRIMONIO		
Total del Activo	483,049,761	305,444,635	<i>Hacienda Pública / Patrimonio Contribuido</i>	35,593,726	35,656,426
			Aportaciones	35,386,998	35,386,998
			Donaciones de Capital	206,728	269,428
			Actualización de la Hacienda Pública / Patrimonio	-	-
			<i>Hacienda Pública / Patrimonio Generado</i>	377,060,427	213,820,273
			Resultados del Ejercicio (Ahorro / Desahorro)	157,184,123	127,640,332
			Resultados de Ejercicios Anteriores	486,801,071	359,160,739
			Revalúos	-	-
			Reservas	-	-
			Rectificaciones de Resultados de Ejercicios Anteriores	(266,924,767)	(272,980,798)
			Exceso o Insuficiencia en la Actualización de la Hacienda Pública / Patrimonio	-	-
			Resultado por Posición Monetaria	-	-
			Resultado por Tenencia de Activos no Monetarios	-	-
			Total Hacienda Pública / Patrimonio	412,654,153	249,476,699
			Total del Pasivo y Hacienda Pública / Patrimonio	483,049,761	305,444,635

Bajo protesta de decir verdad declaramos que los Estados Financieros y sus notas, son razonablemente correctos y son responsabilidad del emisor.

Concepto	Origen	Aplicación	Concepto	Origen	Aplicación
ACTIVO	78,726	177,683,852	PASIVO	14,427,672	-
<i>Activo Circulante</i>	-	177,672,635	<i>Pasivo Circulante</i>	14,427,672	-
Efectivo y Equivalentes	-	126,353,859	Cuentas por Pagar a Corto Plazo	14,427,672	-
Derechos a Recibir Efectivo o Equivalentes	-	34,851,521	Documentos por Pagar a Corto Plazo	-	-
Derechos a Recibir Bienes o Servicios	-	16,467,255	Porción a Corto Plazo de la Deuda Pública a Largo Plazo	-	-
Inventarios	-	-	Títulos y Valores a Corto Plazo	-	-
Almacenes	-	-	Pasivos Diferidos a Corto Plazo	-	-
Estimación por Pérdida o Deterioro de Activos Circulantes	-	-	Fdos. y Bienes de Terceros en Garantía y/o Admón. a C. P.	-	-
Otros Activos Circulantes	-	-	Provisiones a Corto Plazo	-	-
<i>Activo No Circulante</i>	78,726	11,217	Otros Pasivos a Corto Plazo	-	-
Inversiones Financieras a Largo Plazo	-	-	<i>Pasivo No Circulante</i>	-	-
Derechos a Recibir Efectivo o Equivalentes a Largo Plazo	-	-	Cuentas por Pagar a Largo Plazo	-	-
Bienes Inmuebles, Infraestructura y Constr. en Proceso	-	-	Documentos por Pagar a Largo Plazo	-	-
Bienes Muebles	-	11,217	Deuda Pública a Largo Plazo	-	-
Activos Intangibles	-	-	Pasivos Diferidos a Largo Plazo	-	-
Depreciación, Deterioro y Amort. Acumulada de Bienes	16,026	-	Fdos. y Bienes de Terceros en Garantía y/o Admón. a L. P.	-	-
Activos Diferidos	-	-	Provisiones a Largo Plazo	-	-
Est. por Pérdida o Deterioro de Activos no Circulantes	-	-	HACIENDA PÚBLICA / PATRIMONIO	163,240,154	62,700
Otros Activos no Circulantes	62,700	-	<i>Hacienda Pública / Patrimonio Contribuido</i>	-	62,700
			Aportaciones	-	-
			Donaciones de Capital	-	62,700
			Actualización de la Hacienda Pública / Patrimonio	-	-
			<i>Hacienda Pública / Patrimonio Generado</i>	163,240,154	-
			Resultados del Ejercicio (Ahorro / Desahorro)	29,543,791	-
			Resultados de Ejercicios Anteriores	127,640,332	-
			Revalúos	-	-
			Reservas	-	-
			Rectificaciones de Resultados de Ejercicios Anteriores	6,056,031	-
			Exceso o Insuficiencia en la Actualización de la Hacienda Pública / Patrimonio	-	-
			Resultado por Posición Monetaria	-	-
			Resultado por Tenencia de Activos no Monetarios	-	-

Bajo protesta de decir verdad declaramos que los Estados Financieros y sus notas, son razonablemente correctos y son responsabilidad del emisor.

Concepto	Saldo Inicial 1	Cargos del Período 2	Abonos del Período 3	Saldo Final 4 = (1 + 2 - 3)	Variación del Período (4 - 1)
ACTIVO	305,444,635	1,201,119,306	1,023,514,180	483,049,761	177,605,126
<i>Activo Circulante</i>	<i>304,928,723</i>	<i>1,201,133,791</i>	<i>1,023,461,156</i>	<i>482,601,358</i>	<i>177,672,635</i>
Efectivo y Equivalentes	132,230,052	814,710,964	688,357,105	258,583,911	126,353,859
Derechos a Recibir Efectivo o Equivalentes	67,122,696	307,819,105	272,967,584	101,974,217	34,851,521
Derechos a Recibir Bienes o Servicios	105,543,959	78,603,722	62,136,467	122,011,214	16,467,255
Inventarios	-	-	-	-	-
Almacenes	-	-	-	-	-
Estimación por Pérdida o Deterioro de Activos Circulantes	-	-	-	-	-
Otros Activos Circulantes	32,016	-	-	32,016	-
Activo No Circulante	515,912	(14,485)	53,024	448,403	(67,509)
Inversiones Financieras a Largo Plazo	-	-	-	-	-
Derechos a Recibir Efectivo o Equivalentes a Largo Plazo	-	-	-	-	-
Bienes Inmuebles, Infraestructura y Constr. en Proceso	350,000	-	-	350,000	-
Bienes Muebles	431,241	37,334	26,117	442,458	11,217
Activos Intangibles	6,410	-	-	6,410	-
Depreciación, Deterioro y Amort. Acumulada de Bienes	(430,839)	10,881	26,907	(446,865)	(16,026)
Activos Diferidos	-	-	-	-	-
Est. por Pérdida o Deterioro de Activos no Circulantes	-	-	-	-	-
Otros Activos no Circulantes	159,100	(62,700)	-	96,400	(62,700)

Bajo protesta de decir verdad declaramos que los Estados Financieros y sus notas, son razonablemente correctos y son responsabilidad del emisor.

Cuenta Pública Anual 2022
FIDEICOMISO EJECUTIVO DEL FONDO DE COMPETITIVIDAD Y PROMOCIÓN DEL EMPLEO 10864
 Estado Analítico de la Deuda y Otros Pasivos
 Del 1 de enero al 31 de diciembre de 2022
 (Cifras en Pesos)



Denominación de las Deudas	Moneda de Contratación	Institución o País Acreedor	Saldo Inicial del Periodo	Saldo Final del Periodo
DEUDA PÚBLICA				
Corto Plazo				
Deuda Interna	Pesos		-	-
Instituciones de Crédito			-	-
Títulos y Valores			-	-
Arrendamientos Financieros			-	-
Deuda Externa	Pesos		-	-
Organismos Financieros Internacionales			-	-
Deuda Bilateral			-	-
Títulos y Valores			-	-
Arrendamientos Financieros			-	-
<i>Subtotal a Corto Plazo</i>			-	-
Largo Plazo				
Deuda Interna	Pesos		-	-
Instituciones de Crédito			-	-
Títulos y Valores			-	-
Arrendamientos Financieros			-	-
Deuda Externa	Pesos		-	-
Organismos Financieros Internacionales			-	-
Deuda Bilateral			-	-
Títulos y Valores			-	-
Arrendamientos Financieros			-	-
<i>Subtotal a Largo Plazo</i>			-	-
Otros Pasivos			55,967,936	70,395,608
Total Deuda y Otros Pasivos			55,967,936	70,395,608

Bajo protesta de decir verdad declaramos que los Estados Financieros y sus notas, son razonablemente correctos y son responsabilidad del emisor.

Denominación de la Deuda Pública y Otros Pasivos	Saldo al 31 de Diciembre de 2021	Disposiciones del Periodo	Amortizaciones del Periodo	Revaluaciones, Reclasificaciones y Otros Ajustes	Saldo Final del Periodo	Pago de Intereses del Periodo	Pago de Comisiones y demás costos asociados durante el Periodo
Deuda Pública	-	-	-	-	-	-	-
<i>Corto Plazo</i>	-	-	-	-	-	-	-
<i>Instituciones de Crédito</i>	-	-	-	-	-	-	-
<i>Títulos y Valores</i>	-	-	-	-	-	-	-
<i>Arrendamientos Financieros</i>	-	-	-	-	-	-	-
<i>Largo Plazo</i>	-	-	-	-	-	-	-
<i>Instituciones de Crédito</i>	-	-	-	-	-	-	-
<i>Títulos y Valores</i>	-	-	-	-	-	-	-
<i>Arrendamientos Financieros</i>	-	-	-	-	-	-	-
Otros Pasivos	55,967,936	-	-	-	70,395,608	-	-
Total de la Deuda Pública y Otros Pasivos	55,967,936	-	-	-	70,395,608	-	-
Deuda Contingente¹ (Informativo)	-	-	-	-	-	-	-
Deuda Contingente 1	-	-	-	-	-	-	-
Deuda Contingente 2	-	-	-	-	-	-	-
Deuda Contingente xx	-	-	-	-	-	-	-
Valor de Instrumentos Bono Cupón Cero²	-	-	-	-	-	-	-
Instrumento Bono Cupón Cero 1	-	-	-	-	-	-	-
Instrumento Bono Cupón Cero 2	-	-	-	-	-	-	-
Instrumento Bono Cupón Cero 3	-	-	-	-	-	-	-

1 Se refiere a cualquier Financiamiento sin fuente o garantía de pago definida, que sea asumida de manera solidaria o subsidiaria por las Entidades Federativas con sus Municipios, organismos descentralizados y empresas de participación estatal mayoritaria y fideicomisos, locales o municipales, y por los Municipios con sus respectivos organismos descentralizados y empresas de participación municipal mayoritaria.

2 Se refiere al valor del Bono Cupón Cero que respalda el pago de los créditos asociados al mismo (Activo).

Obligaciones a Corto Plazo	Monto Contratado	Plazo Pactado	Tasa de Interés	Comisiones y Costos Relacionados	Tasa Efectiva
Obligaciones a Corto Plazo (Informativo)	-	-	-	-	-
Crédito 1	-	-	-	-	-
Crédito 2	-	-	-	-	-
Crédito xx	-	-	-	-	-

Bajo protesta de decir verdad declaramos que los Estados Financieros y sus notas, son razonablemente correctos y son responsabilidad del emisor.

Denominación de las Obligaciones Diferentes de Financiamiento	Fecha del Contrato	Fecha de inicio de operación del proyecto	Fecha de vencimiento	Monto de la inversión pactado	Plazo pactado	Monto promedio mensual del pago de la contraprestación	Monto promedio mensual del pago de la contraprestación correspondiente al pago de inversión	Monto pagado de la inversión al 31 de diciembre de 2022	Monto pagado de la inversión actualizado al 31 de diciembre de 2022	Saldo pendiente por pagar de la inversión al 31 de diciembre de 2022
Asociaciones Público Privadas (APP's)				-		-	-	-	-	-
APP 1				-		-	-	-	-	-
APP 2				-		-	-	-	-	-
APP 3				-		-	-	-	-	-
APP xx				-		-	-	-	-	-
Otros Instrumentos				-		-	-	-	-	-
Otro Instrumento 1				-		-	-	-	-	-
Otro Instrumento 2				-		-	-	-	-	-
Otro Instrumento 3				-		-	-	-	-	-
Otro Instrumento xx				-		-	-	-	-	-
Total de Obligaciones Diferentes de Financiamiento				-		-	-	-	-	-

NO APLICA

Bajo protesta de decir verdad declaramos que los Estados Financieros y sus notas, son razonablemente correctos y son responsabilidad del emisor.

Cuenta Pública Anual 2022
FIDEICOMISO EJECUTIVO DEL FONDO DE COMPETITIVIDAD Y PROMOCIÓN DEL EMPLEO 10864
 Estado de Variación en la Hacienda Pública
 Del 1 de enero al 31 de diciembre de 2022
 (Cifras en Pesos)



Concepto	Hacienda Pública/Patrimonio Contribuido	Hacienda Pública/Patrimonio Generado de Ejercicios Anteriores	Hacienda Pública/Patrimonio Generado del Ejercicio	Exceso o Insuficiencia en la Actualización de la Hacienda Pública / Patrimonio	TOTAL
Hacienda Pública / Patrimonio Contribuido Neto de 2021	35,656,426	-	-	-	35,656,426
Aportaciones	35,386,998	-	-	-	35,386,998
Donaciones de Capital	269,428	-	-	-	269,428
Actualización de la Hacienda Pública / Patrimonio	-	-	-	-	-
Hacienda Pública / Patrimonio Generado Neto de 2021	-	86,179,941	127,640,332	-	213,820,273
Resultados del Ejercicio (Ahorro / Desahorro)	-	-	127,640,332	-	127,640,332
Resultados de Ejercicios Anteriores	-	359,160,739	-	-	359,160,739
Revalúos	-	-	-	-	-
Reservas	-	-	-	-	-
Rectificaciones de Resultados de Ejercicios Anteriores	-	(272,980,798)	-	-	(272,980,798)
Exceso o Insuficiencia en la Actualización de la Hacienda Pública / Patrimonio Neto de 2021	-	-	-	-	-
Resultado por Posición Monetaria	-	-	-	-	-
Resultado por Tenencia de Activos no Monetarios	-	-	-	-	-
Hacienda Pública / Patrimonio Neto Final de 2021	35,656,426	86,179,941	127,640,332	-	249,476,699
Cambios en la Hacienda Pública / Patrimonio Contribuido Neto de 2022	(62,700)	-	-	-	(62,700)
Aportaciones	-	-	-	-	-
Donaciones de Capital	(62,700)	-	-	-	(62,700)
Actualización de la Hacienda Pública / Patrimonio	-	-	-	-	-
Variaciones de la Hacienda Pública / Patrimonio Generado Neto de 2022	-	127,640,332	35,599,822	-	163,240,154
Resultados del Ejercicio (Ahorro / Desahorro)	-	-	157,184,123	-	157,184,123
Resultados de Ejercicios Anteriores	-	127,640,332	(127,640,332)	-	-
Revalúos	-	-	-	-	-
Reservas	-	-	-	-	-
Rectificaciones de Resultados de Ejercicios Anteriores	-	-	6,056,031	-	6,056,031
Cambios en el Exceso o Insuficiencia en la Actualización de la Hacienda Pública / Patrimonio Neto de 2022	-	-	-	-	-
Resultado por Posición Monetaria	-	-	-	-	-
Resultado por Tenencia de Activos no Monetarios	-	-	-	-	-
Hacienda Pública / Patrimonio Neto Final de 2022	35,593,726	213,820,273	163,240,154	-	412,654,153

Bajo protesta de decir verdad declaramos que los Estados Financieros y sus notas, son razonablemente correctos y son responsabilidad del emisor.

	2022		2021	
Concepto	2022	2021	Concepto	
Flujos de Efectivo de las Actividades de Operación			Flujos de Efectivo de las Actividades de Inversión	
<i>Origen</i>	301,907,984	292,975,428	14,427,673	37,558,615
Impuestos	-	-	-	-
Cuotas y Aportaciones de Seguridad Social	-	-	-	-
Contribuciones de Mejoras	-	-	14,427,673	37,558,615
Derechos	-	-	-	-
Productos	-	-	45,257,937	51,440,005
Aprovechamientos	-	-	-	-
Ingresos por Venta de Bienes y Prestación de Servicios	-	-	-	-
Participaciones, Aportaciones, Convenios, Incentivos Derivados de la Colaboración Fiscal y Fondos Distintos de Aportaciones	-	-	45,257,937	51,440,005
Transferencias, Asignaciones, Subsidios y Subvenciones, y Pensiones y Jubilaciones	285,899,292	288,636,811	(30,830,264)	(13,881,390)
Otros Orígenes de Operación	16,008,692	4,338,617	-	-
Flujos Netos de Efectivo por Actividades de Inversión			(30,830,264)	(13,881,390)
Flujo de Efectivo de las Actividades de Financiamiento				
<i>Origen</i>	144,723,861	165,335,096	-	-
Servicios Personales	689,476	689,476	-	-
Materiales y Suministros	69,431	22,624	-	-
Servicios Generales	4,215,701	3,446,111	-	-
Transf. Internas y Asignaciones al Sector Público	71,475,105	72,159,203	-	-
Transferencias al resto del Sector Público	-	-	-	-
Subsidios y Subvenciones	68,169,968	88,913,424	-	-
Ayudas Sociales	-	-	-	-
Pensiones y Jubilaciones	-	-	-	-
Transf. a Fideicomisos, Mandatos y Contratos Análogos	-	-	-	-
Transferencias a la Seguridad Social	-	-	-	-
Donativos	-	-	-	-
Transferencias al Exterior	-	-	-	-
Participaciones	-	-	-	-
Aportaciones	-	-	-	-
Convenios	-	-	-	-
Otras Aplicaciones de Operación	104,180	104,258	-	-
Flujos Netos de Efectivo por Actividades de Operación	157,184,123	127,640,332	126,353,859	113,758,942
Incremento/Disminución Neta en el Efectivo y Equivalentes al Efectivo			126,353,859	113,758,942
Flujos Netos de Efectivo por Actividades de Financiamiento				
Servicios de la Deuda	-	-	-	-
Interno	-	-	-	-
Externo	-	-	-	-
Otras Aplicaciones de Financiamiento	-	-	-	-
Flujos Netos de Efectivo por Actividades de Financiamiento				
Efectivo y Equivalentes al Efectivo al Inicio del Ejercicio	157,184,123	127,640,332	132,230,052	18,471,110
Efectivo y Equivalentes al Efectivo al Final del Ejercicio			258,583,911	132,230,052

Bajo protesta de decir verdad declaramos que los Estados Financieros y sus notas, son razonablemente correctos y son responsabilidad del emisor.

Informe de Pasivos Contingentes

NO APLICA

**FIDEICOMISO EJECUTIVO DEL FONDO DE COMPETITIVIDAD
Y PROMOCIÓN DEL EMPLEO (FIDECOMP)
NOTAS A LOS ESTADOS FINANCIEROS
AL 31 DE DICIEMBRE DE 2022**

I. Notas de Desglose- Se amplía la información de los saldos de las cuentas, requiriéndose el desglose de las cuentas específicas de determinados rubros.

A) Notas al Estado de Situación Financiera

Activo

Nota 1 - Efectivo y equivalentes

Las cuentas bancarias, tanto de cheques como de inversión, corresponden a la institución financiera Banco Interacciones, S.A., Institución de Banca Múltiple, en lo sucesivo Interacciones, quien, a su vez, es la fiduciaria. **Durante el mes de julio de 2018 se fusionaron Banco Mercantil del Norte, S.A., Institución de Banca Múltiple, en lo sucesivo Banorte, con Interacciones siendo Banorte la fusionante y desaparece Interacciones como fusionada.**

Debido a la fusión antes mencionada, con Banorte, al cierre del mes se tiene una diferencia por aclarar del traspaso de saldo inicial de Interacciones a Banorte por \$7,982. En consecuencia, el saldo de inversiones conforme a los registros contables no ha podido ser conciliado contra la información de Banorte.

Los saldos mostrados, a la fecha de los estados financieros, muestran los siguientes saldos:

- a) La cuenta No. 300165034 de Banco Interacciones SA muestra un saldo de **\$0**.
- b) La cuenta No. 300165034 de Banco Banorte SA muestra un saldo de **\$6,758**.
- c) El saldo en la cuenta de Inversiones en Valores de Inmediata Realización asciende a **\$258,577,153**.

Nota 2 – Derechos a recibir Efectivo o Equivalentes, el saldo al cierre del mes en curso es de **\$101,974,217**; el cual está integrado de la siguiente forma:

	dic-22
1122-91 Transferencias Internas y Asignaciones al Sector Público	\$ -
2013 Parque de la Salud Morelos	7,500,000
2013 Producción y Comercialización del Sirope Agave	863,736
2018 Fortalecimiento y Servicios del Parque Científico y Tecnológico de Morelos	4,000,000
2019 Desarrollo de Proveedores para el Acopio, Beneficio y Comercialización de Arroz Morelos	7,600,000
2019 Programa Impulso Económico a Sectores	82,000,000
Total Cuentas por Cobrar a Corto Plazo	\$ 101,963,736

- a) Las Cuentas por Cobrar a Corto Plazo, representan los adeudos de la Secretaría de Hacienda, el cual será conciliado con la Dirección General de Contabilidad de la Coordinación de Programación y Presupuesto de esa Secretaría, véase detalle en la **Nota 9**.
- b) Derivado del acuerdo 02/6^a de la novena sesión ordinaria del 24 de junio de 2013, se registra el reintegro del Programa “Parque de la Salud”, por un monto de \$7,500,000 que corresponde al 50% del monto aprobado de dicho proyecto.

El reintegro solicitado al proponente es en especie, según acuerdo 16/9^a de la novena sesión ordinaria del 11 de septiembre de 2013.

El 3 de agosto de 2016, en el acuerdo 02/2^a de la segunda sesión extraordinaria, el comité técnico aprueba la cancelación del reintegro que se menciona en el primer párrafo de este inciso.

Con fecha 31 de octubre de 2016, se cancela el movimiento contable de la póliza D00074 del 31 de agosto de 2016, que hace referencia al párrafo anterior, dejando registrado en deudores los \$7,500,000, hasta que el proponente presente la documentación solicitada en dicho acuerdo.

- c) Con fecha 19 de marzo de 2013, se firmó el convenio de colaboración con la empresa “Industria Destiladora de Miacatlán SA de CV”., en la cláusula segunda se especifica que el proponente se compromete a realizar el reintegro del 30% del recurso aprobado para dicho proyecto “Producción y Comercialización del SIROPE agave”, que asciende a la cantidad de \$863,736, dicha cantidad será reintegrada en tres exhibiciones, la primera por \$215,934, la segunda por 302,307.60 y la tercera por \$345,494.40, por lo que se procede a su registro contable.
- d) En el acuerdo de la sesión ordinaria 03/9^a ordinaria/12-09-2018, los miembros del Comité Técnico rechazan la solicitud del proyecto “Fortalecimiento y Servicios del Parque Científico y Tecnológico Morelos” por lo que aprueban no condonar el reintegro de recursos al FIDECOMP y, en consecuencia, el proyecto citado deberá reintegrar los \$4,000,000, ya que no podrán considerarse como subsidio.
- e) Mediante acuerdo 03/7^a ordinaria/08-07-19, el comité técnico aprobó el proyecto 2019 Desarrollo de proveedores para el acopio, beneficio y comercialización de arroz Morelos para 1500 Tn por \$8,250,000. En el convenio de colaboración firmado el 29 de agosto de 2019, se estipula en la cláusula quinta la “devolución de los recursos”, los cuales, serán reintegrados en su totalidad por el proponente en un plazo de 12 meses a partir de la primera ministración de recursos, así mismo se establece que para garantizar los recursos entregados, el proponente otorgará las garantías suficientes para el cumplimiento del pago, así mismo en la cláusula sexta “garantías”, el proponente se compromete a garantizar los recursos recibidos con la suscripción de 2 pagarés a título personal cada uno por el importe de \$5,000,000.00, cada uno con la firma de su respectivo deudor solidario.

El 11 de agosto de 2020 en el acuerdo 05/08 de la octava sesión ordinaria, los integrantes del comité autorizan por unanimidad de votos el diferimiento en el pago del recurso otorgado, recorriéndolo de septiembre 2020 a marzo 2021.

Acuerdo 09/04^a sesión ordinaria/13-04-2021, los miembros de comité técnico autorizan la ampliación por un periodo máximo de doce meses improrrogables, del pago al FIDECOMP por la cantidad de los \$8,250,000, por lo cual solicitan al proponente presentar un esquema de pago contemplando parcialidades previas al cumplimiento del término autorizado; además solicitan exhibir y formalizar con el FIDECOMP una garantía prendaria.

El 04 de mayo de 2021 se reciben dos depósitos, uno por \$23,340.39 por concepto de intereses y el otro por \$ 250,000, que corresponde abono al capital.

El 29 de octubre de 2021 se recibe un depósito, por \$100,000 que corresponde abono al capital.

El 30 de noviembre de 2021 se recibe un depósito, por \$150,000 que corresponde abono al capital.

El 11 de marzo de 2022 se recibe un depósito, por \$50,000 que corresponde abono al capital.

El 05 de mayo de 2022 se recibe un depósito, por \$50,000 que corresponde abono al capital.

El 27 de mayo de 2022 se recibe un depósito, por \$25,000 que corresponde abono al capital.

El 01 de junio de 2022 se recibe un depósito, por \$25,000 que corresponde abono al capital.

f) Se registran los siguientes proyectos, los cuáles constituyen un fondo de garantía que será devuelto con sus respectivos rendimientos al FIDECOMP:

- 2019 Programa para la renovación de Unidades de Transporte Público con o sin itinerario Fijo en el Estado de Morelos, por \$5,000,000
- 2019 Programa impulso económico a sectores estratégicos por \$20,000,000

2019 Programa para la renovación de Unidades de Transporte Público con o sin itinerario Fijo en el Estado de Morelos:

- Quedó aprobado por el comité técnico mediante acuerdo 02/06^a de la sexta sesión extraordinaria del 21 de noviembre de 2019, el importe entregado deberá constituir un fondo de garantía que será devuelto al patrimonio del FIDECOMP en la cantidad que resulte del saldo no ejercido como garantía más los intereses correspondientes, de acuerdo al programa de ejecución aprobado.
- El 20 mayo 2022 reintegran el capital por los \$5,000,000 al FIDECOMP.

2019 Programa impulso económico a sectores estratégicos:

- Quedó aprobado por el comité técnico mediante acuerdo 03/06^a de la sexta sesión extraordinaria del 21 de noviembre de 2019, el importe entregado deberá constituir un fondo de garantía que será devuelto al patrimonio del FIDECOMP en la cantidad que resulte del saldo no ejercido como garantía más los intereses correspondientes, de acuerdo con el programa de ejecución aprobado.
- En acuerdo 02/01^a sesión extraordinaria/19-04-2021, el comité técnico autoriza la ampliación de recursos por la cantidad de \$10,000,000 y que sumados a los \$20,000,000 otorgados con anterioridad suman \$30,000,000, monto que sigue formando como fondo de garantía, y el cual será devuelto ya sea en su totalidad o bien el remanente no afectado, con sus respectivos rendimientos financieros al FIDECOMP, de acuerdo con el programa de ejecución. El 19 de mayo de 2021, se realiza la transferencia de recursos por los \$10,000,000

- En acuerdo 06/08ª sesión ordinaria/10-08-2021, por mayoría de votos, el Comité Técnico autoriza ampliación de recursos por \$12,000,000, que sumados a los \$30,000,000 otorgados con anterioridad suman \$42,000,000, monto que sigue formando como fondo de garantía, y el cual será devuelto ya sea en su totalidad o bien el remanente no afectado, con sus respectivos rendimientos financieros al FIDECOMP, de acuerdo con el programa de ejecución. El 22 de septiembre de 2021, se realiza la transferencia de recursos por los \$12,000,000
 - En acuerdo 06/01ª sesión ordinaria/ 11-01-2022, el comité técnico autoriza la ampliación de recursos por la cantidad de \$20,000,000 y que sumados a los \$42,000,000 otorgados con anterioridad suman \$62,000,000, monto que sigue formando como fondo de garantía, y el cual será devuelto ya sea en su totalidad o bien el remanente no afectado, con sus respectivos rendimientos financieros al FIDECOMP, de acuerdo con el programa de ejecución. El 15 de marzo de 2022, se realiza la transferencia de recursos por los \$20,000,000.
 - El 13 de enero de 2022, hay un depósito de \$8,276.66 por concepto de rendimientos.
 - En acuerdo 02/03ª sesión Extraordinaria/ 24-05-2022, el comité técnico autoriza la ampliación de recursos por la cantidad de \$20,000,000 y que sumados a los \$62,000,000 otorgados con anterioridad suman \$82,000,000, monto que sigue formando como fondo de garantía, y el cual será devuelto ya sea en su totalidad o bien el remanente no afectado, con sus respectivos rendimientos financieros al FIDECOMP, de acuerdo con el programa de ejecución. El 12 de julio de 2022, se realiza la transferencia de recursos por los \$20,000,000.
- g) En el rubro de **Deudores Diversos por Cobrar a Corto Plazo**, se encuentra registrado: **\$7,464** a Banco Mercantil del Norte, S.A.; que corresponde a la retención de ISR. **\$2,893** a Seguros Sura S.A. de C.V., corresponde al saldo por cobrar de la F 66 emitida por el FIDECOMP, el concepto de la factura es indemnización pérdida total por colisión del automóvil matiz Chevrolet modelo: 2014 serie: KL8MJ6A05EC014331.
- h) El saldo en el rubro de **Deudores por Anticipos de la Tesorería a Corto Plazo**, es de **\$124**; que corresponden al fondo revolvente por gastar.
- i) Como se menciona en la **Nota 19 b)**, de acuerdo a la reforma a la **Norma y Metodología para la Determinación de los Momentos Contables de los Ingresos** publicada en el Diario Oficial de la Federación el 27 de septiembre de 2018, se establece que se deberá registrar el ingreso devengado y recaudado de forma simultánea a la percepción del recurso, excepto por las aportaciones y las resoluciones en firme. Fidecomp adopta esta nueva disposición normativa, a partir de abril de 2020 se comenzó a registrar, **de forma simultánea**, los dos momentos presupuestales del devengado y recaudado al momento efectivo del cobro. Por lo anterior en la información financiera ya no se mostrarán cuentas por cobrar. Sin embargo, FIDECOMP ha adoptado la política de llevar un control de los ingresos devengados, cobrados y por cobrar como se muestra en la **Nota 9** a sus estados financieros.

Nota 3 – Derechos a Recibir Bienes o Servicios

- a) El importe de **\$122,011,214** corresponde a los recursos ya sea entregados o por entregar a los distintos proponentes por la asignación autorizada de sus proyectos y que están pendientes de comprobar de conformidad a los convenios previamente firmados. Ver Cédula de Información de Proyectos Activos en 2022, 2021, 2020, 2019, 2018, 2017, 2016, 2015, 2014 y 2012, que forma parte de los presentes estados financieros.

SUBSIDIO Y APOYO A PROYECTOS POR COMPROBAR	
Proyecto PICCT 2012	255,577
Centro log prod agroa zona ori	366,238
Inst reac equ mod SARE Cof Tem	214,285
2017 Construcción de muro de contención en el Centro Logístico	573,760
2017 Rehabilitacion del Centro Cultural Jardín Borda	5,002,565
2017 Construcción de Ciclovía Teopanzolco, segunda etapa	2,912,004
2018 Subsidios proyectos productivos Infraestructura, Equip, Maquin, Paquetes Tecnológicos Adquisición Ganado con o sin registro, en los Sectores: Agrícola, Pecuario y Acuícola Productores del Edo Mor (Ejerc 2017-2018)	935,000
2019 Integración de Estrategia de Desarrollo Económico y Energetico Sustentable en el Estado de Morelos	6,100,000
2020 Rehabilitación de Mercado Centro de Jiutepec	529,633
2021 Rehabilitación del entronque Boulevard Cuauhnáhuac - Parque Industrial CIVAC	629,790
2021 Proyecto Ejecutivo para la Rehabilitación de la Bóveda del Mercado Adolfo López Mateos	1,531,900
2022 Orgullo-Morelos Comunidad digital de consumidores y vendedores	450,000
2022 La rehabilitación, construcción y equipamiento de la Cámara Mexicana de la Industria de la Construcción, Delegación Morelos, para fomentar la competitividad y el empleo en Morelos	385,935
2022 Programa Emergente para Reestructuración de Pasivos con Instituciones Financieras	34,788,207
2022 Programa para aumentar competitividad de 22 empresas morelenses mediante certificación ISO 9001:2015 Sistemas de Gestión de la Calidad	1,893,915
2022 Programa de Certificación y transferencia de tecnología para empresas productoras de cerveza artesanal en el Estado de Morelos	9,032
2022 Programa Digitalizate: Estrategias de comercio electrónico para incrementar la competitividad de 50 micro y pequeñas empresas del Estado de Morelos	50,000
2022 Instalación y operación de nodo innovación CREATIVIKA Morelos	1,968,506
Temporada 2022 Orquesta Filarmónica de Morelos, Bening	1,750,000
2022 Formación Empresarial para el Sector Turístico	1,732,000
2022 Programa de Apoyo al Empleo (PAE) 2022	5,149,400
2022 Incremento a la competitividad de los trabajadores del Estado de Morelos	1,233,130
2022 Implementación de la oficina de Enlace Municipal de la Secretaría de Relaciones Exteriores en el Municipio de Puente de Ixtla Morelos	101,578
2022 Proyectos de Desarrollo Social para la Competitividad en el Estado 2022	4,500,000
2022 Rehabilitación en concreto asfáltico de la avenida eje norte sur y habilitación en concreto asfáltico de la calle suspiro, para mantener en stand by, el equipo de transporte de proveedores del parque industrial	16,992,951
2022 Programa para impulso de la industria 4.0 y transformación digital en el sector empresarial de Morelos, mediante foro edición 2022 y programa de entrenamiento intensivo para formación de talento	720,000
2022 Convención Nacional de Directores y Gerentes 2022 para fomentar el turismo sede CANACINTRA	1,000,000
2022 Festival Miquixtli 29 Edición	18,491
2022 Festival Internacional Gastronomico Sabor es Morelos FIGSEM 2022	-
2022 Rehabilitación del área educativa del edificio principal para el inicio de operaciones del CICATA Unidad Morelos	8,000,000
2022 Rehabilitación y modificaciones al mercado municipal Hermenegildo Galeana del municipio de Cuautla Morelos	14,158,465
2022 Festival Luces de Esperanza 2022 2da edición	4,262,172
2022 Competitividad e Innovación en los servicios registrales y notariales del Estado de Morelos	3,796,680
TOTAL SUBSIDIO Y APOYO A PROYECTOS POR COMPROBAR	122,011,214

- b) Asimismo, cuando no se ha fondeado totalmente el proyecto, el pasivo respectivo se reconoce de acuerdo al convenio aprobado por el Comité Técnico y se registra en la cuenta “**Otras cuentas por pagar a corto plazo**” que se presenta en el balance general dentro del pasivo circulante y que se explica en la Nota 7 inciso e).

Nota 4 – Otros Activos Circulantes

El importe **\$32,016** de ese rubro representa el depósito en garantía correspondiente al arrendamiento del inmueble dónde están ubicadas las oficinas del Fideicomiso.

Nota 5 – Bienes Muebles, Inmuebles e Intangibles

Bienes Inmuebles, Infraestructura y construcciones en proceso:	<u>dic-22</u>
Otros Bienes Inmuebles	350,000
Total Bienes Inmuebles	350,000
Depreciaciones:	
Depreciación Acumulada de Otros Bienes Inmuebles	157,513
Total depreciación acumulada	157,513
Valor neto en libros	192,487

Bienes Muebles:	<u>dic-22</u>
Muebles de Oficina y Estantería	87,491
Equipo de Cómputo y Tecnologías de la Información	272,769
Equipos y Aparatos Audiovisuales	19,499
Otros Equipos de transporte	62,700
Total Bienes Muebles:	442,459
Depreciaciones:	
Depreciación Acumulada de Mobiliario y Equipo de Administración	241,141
Depreciación Acumulada de Equipo de Transporte	41,801
Total depreciación acumulada	282,942
Valor neto en libros	159,517

Activos Intangibles:	<u>dic-22</u>
Software	6,410
Total	6,410
Amortizaciones:	
Amortizaciones	6,410
Total amortización acumulada	6,410
Valor neto en libros	0

- a) A continuación, se detallan los bienes propiedad del FIDECOMP y está integrado de la siguiente forma:

ACTIVO FIJO	IMPORTE
Engargoladora 3:1 GBC F-02496 29-08-2008	\$ 2,110
Escritorio Mueble Lucerna F-42968	943
Grabadora Digital Sony ICD P620	1,634
Cargador Pilas Recargables F-3224	2,024
Computadora portatil	9,499
Tarjeta de Red USB F-3507	518
Computadora HP Pavilion S5625 LA	10,999
Escaner HP Scanjet G4050 Serie CN9BEA60W1	3,297
Escritorio en L Havano	3232
HC-500 Enfriador-Calentador de Agua	2,854
Horno 1.4	1,738
Frigobar 4PGE	3,350
Cafetera Faberware	711
1 Sillon operativo Negro Mesh-Kb 2 Mod 4503	1,336
3 Escritorios Secretariales	10,500
Mesa de Juntas para 6 personas	3,696
9 Sillas para mesa de juntas	5,400
Sala recibidor	3,904
Mesa especial para maquina PR100	6,032
4 Estantes	13,073
HP Pavilion Touch	9,999
HP Pavilion Touch	9,999
Impresora Brother y Mouse opticos	1,165
Desktop Hacer AC22-760	13,999
Laptop Asus X555QG-XX068T	12,499
Imac	34,999
Escritorio Directivo Wengue	10,399
Videoprojector Epson U42	19,499
DESKTOP HP AIO- 24-XA111LA	17,999
Escritorio en L Sport	3,199
Silla Secretarial Indonesia	1,449
Archivero 2 Gav Ingo Texturizado	1,699
Multifuncional EPSON L3110	4,749
Laptop	26,117
Sillon	8,209
Laptop Huawei Matebook	18,999
Laptop Huawei Matebook	13,999
Computadora Desktop Asus Ios	15,999
Computadora ALL IN ONE HP 24	23,887
Computadora ALL IN ONE HP 24	23,887
Laptop Lenovo IDEAPAD 5-15ITL05 15.6 FULL HD / F 9	20,160
suma el Mobiliario y Equipo de Administración	\$ 379,759
Matiz	62,700
Equipo de transporte	\$ 62,700
Otros Bienes Inmuebles	\$ 350,000
TOTAL DE ACTIVOS FIJOS	\$ 792,459

- b) Se levanta acta circunstanciada N° **DG/FIDECOMP/07/13** con fecha 07 de agosto de 2013, para hacer constar **la entrega voluntaria de bienes muebles** por parte del proponente **Maquiladora Generando el Bien Común**, y que pasaran a resguardo de la Dirección General del Fideicomiso Ejecutivo del Fondo de Competitividad y Promoción del Empleo los cuales forman parte de la siguiente integración y se desglosan en relación anterior:
- c) En el caso de que el costo unitario de adquisición sea menor a 35 días de salario mínimo general vigente en el Distrito Federal, podrán registrarse contablemente como un gasto, y si el costo unitario de adquisición sea igual o superior a 35 días de salario mínimo general vigente en el Distrito Federal, se registrarán contablemente como un aumento en el activo. Esto de acuerdo a las reglas específicas del registro y valoración del patrimonio de la CONAC, publicadas en el Diario Oficial de la Federación el 13 de diciembre de 2011.

El 27 de diciembre de 2017 se reforma el costo unitario de adquisición de los bienes muebles e intangibles a que se hace mención en el párrafo anterior y ahora el costo unitario de adquisición, cuando sea menor a 70 veces el valor diario de la UMA (Unidad de Medida Actualizada), podrán registrarse contablemente como un gasto y serán sujetos a los controles correspondientes.

Derivado del párrafo que antecede, las siguientes adquisiciones, fueron registradas como gasto y no como activo fijo, por lo que se relaciona en este rubro solo como dato informativo y control de la existencia de dicho bien:

1. Cafetera 373139, fue adquirida el 01 de julio del 2008, cuyo costo fue de \$429.
 2. Ventilador de Torre 36-EE9084, fue adquirido el 31 de marzo de 2016, cuyo costo fue de \$1,138.
 3. Monitor HP 27, fue adquirido el 03 de marzo de 2019, cuyo costo fue de \$4,799
 4. Escritorio Velvet, fue adquirido el 24 de marzo de 2019, cuyo costo fue de \$1,949
 5. Silla Piel Gris NY, fue adquirido el 24 de marzo de 2019, cuyo costo fue de \$1,099
 6. Monitor HP 27, fue adquirido el 24 de marzo de 2019, cuyo costo fue de \$1,099
 7. Ventiladores Glendale Bronze, fueron adquiridos 3 ventiladores el 30 de mayo de 2022, cuyo costo fue de \$2,199 cada uno.
 8. 2 sillas ejecutivas grandy, fueron adquiridas el 29 de diciembre de 2022, cuyo costo por ambas es de \$3,043.80
- d) Con fecha 24 de diciembre de 2013, el FIDECOMP transfirió la cantidad de \$400,000 al proponente Asociación Civil de Ejecutivos en Relaciones Industriales del Estado de Morelos, A.C., para desarrollo del proyecto, recurso que se adquirió para la adquisición de 3 vehículos, derivado del incumplimiento parcial de las obligaciones, por parte del proponente, en relación con la comprobación de metas e impactos del proyecto propuesto en el mismo convenio, se acuerda por ambas partes, dar terminado de manera anticipada el convenio de colaboración de fecha 19 de diciembre de 2013, por lo que el proponente hace entrega física de los bienes muebles, así como copia simple de los comprobantes fiscales digitales de los mismos, así como facturas expedidas por el proponente a favor del Fideicomiso, con las especificaciones correspondientes de los vehículos:

F A-73 29/Enero/2018 Matiz Chevrolet Mod. 2014 S.KL8MJ6A05EC014331
F A-74 29/Enero/2018 Matiz Chevrolet Mod. 2014 S.KL8MJ6A00EC012597
F A-75 29/Enero/2018 Aveo Chevrolet Mod. 2014 S.3G1TA5AF9EL121414

El 20 de diciembre de 2022, el FIDECOMP emite una factura de ingresos a Seguros SURA S.A. de C.V., por concepto de indemnización pérdida total por colisión del automóvil matiz Chevrolet modelo: 2014 serie: KL8MJ6A05EC014331., por lo que se da de baja de los bienes en comodato.

- e) Software.- Dos licencias Kaspersky antivirus y dos licencias de Office hogar 2010, por un valor de \$6,410, pesos. Adquiridas en el mes de abril y mayo 2012, respectivamente.

- f) Con el acuerdo 22/4ta sesión ordinaria/22-04-2019, se autoriza dar de baja el mobiliario: Computadora portátil HP Pavilion 14-N037 por \$8,999.
- g) Con el acuerdo 13/4ta sesión ordinaria/12-04-2022, se autoriza dar de baja el mobiliario: Lap Top IDEA PAT S340/15IIL Lenovo por \$52,235.
- h) Derivado del acuerdo 13/8va sesión ordinaria / 09-08-2022, se autorizo dar de baja bienes por ser inservibles, la mayoría de bienes estaban totalmente depreciados a excepción de uno, del cual la diferencia por depreciar fue cargada a resultados a la cuenta contable 5518-01 "DISMINUCIÓN DE BIENES POR PÉRDIDA, OBSOLESCENCIA Y DETERIORO", para efectos informativos a continuación se detallan los bienes dados de baja:

Descripción	No. Serie	Marca	Modelo	Importe	% Dep Acum
Impresora a color laser jet	CNF984407M	HP	CM1017MFP	10,156.00	100%
Impresora laser	06Y8B8GG6A	SAMSUNG	SL-C410W/X	2,499.00	100%
No break tripplite 900va	2206hd0om7	TRIPP LITE	OMNI900LCC	2,199.00	100%
No break 900 va	12-1210197	KOBLENZ	9011 USB/R 1	4,341.00	100%
No break T1000 VA INT - / FAX55 MKIN 10 CONTACTOS	10BE180252	COMPLET	T1000	1,862.00	100%
Telefono inalambrico	S/N	PHILLIPS	CD186	869.00	100%
Telefono inalambrico	S/N	PHILLIPS	CD186	869.00	100%
Ventilador torre con control	S/N	LASKO	4820M	2,044.00	
Silla directiva respaldo medio negra con descansabrazos	S/N	ERGO	1558N	1,472.00	100%
				26,311.00	

- i) Derivado del acuerdo 09/10 sesión ordinaria /11-10-2022, se autorizó dar de baja bienes por ser inservibles, para efectos informativos a continuación se detallan:
- Librero de 5 repisas \$1,819
 - 1 SILLON OPERATIVOS NEGROS MESH KB-2 MOD 4503 \$1,336
 - 1 Mouse Laser inalámbrico 4000 FCC ID:C3k1383 Microsoft 1383
- j) Los porcentos aplicados para determinar el valor residual, así como para determinar la vida útil probable son como sigue:

<u>Rubro</u>	<u>% anual de depreciación</u>
Inmuebles	5.00%
Mobiliario y Equipo	10.00%
Equipo de Transporte	20.00%
Equipo de Cómputo	33.33%

La depreciación cargada a los resultados fue de \$ 104,180 al 31 de diciembre de 2022 y \$ 104,258 al 31 de diciembre de 2021.

Nota 6 – Otros Activos No Circulantes

Al cierre del mes en curso el saldo es **\$96,400**; el cual está integrado por los bienes en comodato se enuncian a continuación:

F A-73 29/Enero/2018 Matiz Chevrolet Mod. 2014 S.KL8MJ6A05EC014331 \$62,700
F A-74 29/Enero/2018 Aveo Chevrolet Mod. 2014 S.3G1TA5AF9EL121414 \$96,400

El 20 de diciembre de 2022, el FIDECOMP emite una factura de ingresos a Seguros SURA S.A. de C.V., por concepto de indemnización pérdida total por colisión del automóvil matiz Chevrolet modelo: 2014 serie: KL8MJ6A05EC014331., por lo que se da de baja de los bienes en comodato.

Pasivo

Nota 7 – Cuentas por Pagar a Corto Plazo

Al 31 de diciembre de 2022 este rubro se integra de la siguiente manera:

Pasivo	dic-22
Servicios Personales por Pagar a Corto Plazo	-
Proveedores por Pagar a Corto Plazo	22,644
Transferencias Otorgadas por Pagar a Corto Plazo	5,477,987
Retenciones y Contribuciones a Pagar a Corto Plazo	21,591
Otras Cuentas por Pagar a Corto Plazo	64,786,933
Otros Pasivos a Corto Plazo	86,455
Total	70,395,610

- a) Al cierre del mes en curso no existe adeudo alguno por el concepto de **Servicios Personales por Pagar a Corto Plazo**
- b) En el rubro de **Proveedores por Pagar a Corto Plazo** el saldo asciende a **\$22,644**

Proveedores por Pagar a Corto Plazo	dic-22
Hernández Fonseca y Asociados S.C.	17,370
Tecnicopias Morpasa S.A.de C.V.	5,274
Total	\$22,644

- c) El siguiente concepto corresponde a las **Transferencias Otorgadas por Pagar a Corto Plazo** el saldo asciende a **\$ 5,477,987.**, corresponde al saldo de noviembre 2022.

De conformidad con lo que establece el Artículo 26, Fracción II de la Ley de Desarrollo Económico Sustentable del Estado Libre y Soberano de Morelos, FIDECOMP debe aportar una cantidad cuyo monto no debe ser inferior al 20% de los recursos recaudados del Impuesto sobre Erogaciones por Remuneraciones al Trabajo Personal el ejercicio al **Fondo de Desarrollo Empresarial y Promoción de la Inversión (FIFODEPI)**.

En la Décima Segunda Sesión Ordinaria del 14 de diciembre de 2016, los miembros del Comité autorizan en términos de la Ley de Jóvenes Emprendedores del Estado de Morelos y su Reglamento, transferir, el 5% los recursos recaudados del Impuesto sobre Erogaciones por Remuneraciones al Trabajo Personal el ejercicio al **(FIFODEPI)**.

Conforme al Artículo 26 Fracción II de la Ley de Desarrollo Económico del Estado Libre y Soberano de Morelos, y por el acuerdo 05/11 de la décima primera sesión ordinaria del 10 de noviembre de 2020, los miembros del Comité Técnico autorizan por unanimidad de votos informar al FIFODEPI mediante oficio FIDECOMP/DG/396/2020 de fecha 17 de noviembre de 2020, de la reducción del presupuesto de ingresos 2020 (Tercer cuatrimestre) que se informa en **la Nota 9** último párrafo y que, en consecuencia, no se les transferirá lo correspondiente al Tercer cuatrimestre de 2020, así de igual forma no se transferirá lo correspondiente al mismo período al Fondo de Promoción e Impulso al Joven Emprendedor.

De igual forma, como se explica en al **Nota 19**, FIDECOMP registra sus ingresos al momento en que son efectivamente cobrados, por lo que no se registra cuenta por cobrar por este concepto y, al mismo tiempo, tampoco se registran los pasivos a favor de FIFODEPI y Jóvenes Emprendedores ya que sus transferencias se les harán hasta el momento que FIDECOMP reciba sus participaciones.

- d) El siguiente concepto corresponde a las **Retenciones y Contribuciones por Pagar a Corto Plazo**; en el cual, el adeudo asciende a **\$21,591**; el cual está integrado de la siguiente manera:

Retenciones y Contribuciones por Pagar a Corto Plazo	dic-22
Cruz Vera Blanca Lidia	292
Sánchez Díaz Gabino	292
Vélez Fernández Ana María	2,339
Ramirez Bahena Cristina	362
Sanchez Salgado Erika Gabriela	2,339
De Los Angeles Diego Esquivel Carolina	292
Vazquez Flores Alejandro	198
Alejandro Constantino Escobar Sotelo	104
Total ISR retenido por servicios profesionales	\$6,218
Flores Salinas Jorge Arturo	1,759
Total ISR retenido por arrendamiento	\$1,759
Pons Díaz de León Juan Diego	12,456
Total ISR retenido por asimilados a salarios	\$12,456
Impuesto sobre Erogaciones al Trabajo Personal Subordinado	1,149
Total Impuesto sobre nómina y otros que deriven de una relación laboral	\$1,149
Retención 2 Al Millar para contraloría	9
Total Retención 2 Al Millar para contraloría	\$9
Gran Total Retenciones y Contribuciones por Pagar a Corto Plazo	\$21,591

e) **Otras Cuentas por Pagar a Corto Plazo**, donde el adeudo asciende a \$ 64,786,933:

El cual está integrado por los proyectos autorizados que aún no se han pagado totalmente al beneficiario al cierre del mes en curso, a continuación, se detallan dichos proyectos:

SALDOS POR PAGAR DE PROYECTOS AUTORIZADOS	
2019 Integración de Estrategia de Desarrollo Económico y Energetico Sustentable en el Estado de Morelos	6,100,000
2021 Rehabilitación del entronque Boulevard Cuauhnáhuac -Parque	329,861
2021 Proyecto Ejecutivo para la Rehabilitación de la Bóveda del Mercado Adolfo López Mateos	730,800
2022 Orgullo-Morelos Comunidad digital de consumidores y vendedores	385,000
2022 Programa Emergente Para Reestructuración De Pasivos Con Instituciones Financieras	20,000,000
2022 Programa para aumentar competitividad de 22 empresas morelenses mediante certificación ISO 9001:2015 Sistemas de Gestión de la Calidad	1,893,915
2022 Programa Digitalizate : Estrategias de comercio electrónico para incrementar la competitividad de 50 micro y pequeñas empresas del Estado de Morelos	50,000
2022 Instalación y operación de nodo innovación CREATIVIKA Morelos	1,645,194
2022 Temporada 2022 Orquesta Filarmónica de Morelos, Bening	1,750,000
2022 Formación Empresarial para el Sector Turístico	652,000
2022 Incremento a la competitividad de los trabajadores del Estado de Morelos	935,601
2022 Rehabilitación en concreto asfáltico de la avenida eje norte sur y habilitación en concreto asfáltico de la calle suspiro, para mantener en stand by, el equipo de transporte de proveedores del parque industrial Civac	10,805,379
2022 Programa para impulso de la industria 4.0 y transformación digital en el sector empresarial de Morelos, mediante foro edición 2022 y programa de entrenamiento intensivo para formación de talento humano 2da generación	110,000
2022 Rehabilitación del área educativa del edificio principal para el inicio de operaciones del CICATA Unidad Morelos	5,670,666
2022 Rehabilitación y modificaciones al mercado municipal Hermenegildo Galeana del municipio de Cuautla Morelos	11,070,841
2022 Competitividad e Innovación en los servicios registrales y notariales del Estado de Morelos	2,657,676
TOTAL SUBSIDIOS APORTACIONES Y PARTICIPACIONES POR PAGAR	\$ 64,786,933

Y el importe del fondo revolvente por reembolsar al cierre del mes es de \$0.

- f) Por último, en este rubro que corresponde a **Otros Pasivos a Corto Plazo**, donde el adeudo asciende a **\$ 86,454**:

Ingresos por clasificar, se conforma por los depósitos no identificados, los cuáles hasta febrero 2021 estaban como partidas en conciliación y en marzo 2021 con póliza D00014, se registran en este rubro.

Los saldos mostrados, a la fecha de los estados financieros, son los siguientes:

- La cuenta No. 300165034 de Banco Interacciones SA **\$1,853**: El 09/enero/2018 se recibe un depósito por \$1,853.
- La cuenta No. 300165034 de Banco Banorte SA **\$84,601**: 02/Agosto/2018 \$11,262, otro por \$19,267, 25/Abril/2019 por \$54,052, 14/Mayo/2019 \$15.08 y 11/Junio/2020 por \$6.35

B) Notas al Estado de Variaciones en la Hacienda Pública/Patrimonio

Nota 8 – La Hacienda Pública y Patrimonio Contribuido se integra como sigue:

<u>Patrimonio</u>	<u>dic-22</u>
Aportaciones	35,386,998
Donaciones de Capital	206,728
Resultado de Actividades del Ejercicio	157,184,122
Resultado de Ejercicios Anteriores	486,801,071
Rectificaciones de Resultados de Ejercicios Anteriores	(266,924,767)
Total	412,654,152

- Corresponde a la aportación inicial al FIDECOMP de parte de la Tesorería General de la Secretaría de Finanzas y Planeación del Gobierno del Estado de Morelos, derivada de la recaudación acumulada al 31 de mayo de 2007. **\$35,386,998**
- En el mes de agosto de 2014, se realiza donación de bienes muebles por parte de **Maquiladora Generando el Bien Común** por la cantidad de **\$47,628** mismos que forman parte de Patrimonio Contribuido.
- Como resultado de los cambios por la implementación de los postulados básicos de Contabilidad Gubernamental en el ejercicio 2011, así como de las correcciones derivadas de omisiones consecuentes en el registro de las provisiones de diversos ingresos y gastos por el ejercicio 2010, en el Estado de Variaciones en el Patrimonio, las cifras al 31 de diciembre del 2010, fueron adecuadas en su presentación a efectos de su comparabilidad.
- Reclasificaciones importantes que afectaron el patrimonio durante el ejercicio del 2011, provenientes de ejercicios anteriores:
 - Durante el mes de febrero, se realizó la reclasificación recomendada por Auditoría y autorizada por el comité técnico en sesión ordinaria en febrero de 2011; concerniente en la cancelación del saldo deudor del Banco Mercantil del Norte, S.A. en cantidad de **\$6,000**, proveniente de una bonificación de IVA de comisiones bancarias del ejercicio 2007, el cual, nunca se reintegró a la cuenta bancaria y del cual se ha manifestado por parte del Banco Mercantil del Norte, S.A. que tal saldo es irre recuperable, afectando así, el Patrimonio Generado del Ejercicio 2007 por esta cantidad.

- Durante el mes de Septiembre del ejercicio 2011, se realizó la reclasificación recomendada por la Comisaria Pública del FIDECOMP; concerniente al registro en resultados del ejercicio 2011 del Proyecto Modelo Estatal para la Calidad y Competitividad de las Organizaciones (PMCC), ya que este se autorizó en el ejercicio de 2010 y no se generó el pasivo correspondiente, por lo tanto se registra la reclasificación por \$1,445,920, afectando el Patrimonio Generado del Ejercicio 2010 por esta cantidad.
 - Con oficio SFP/2025-A/2011 de la Secretaría de Finanzas y Planeación del Estado de Morelos, de fecha 30 de diciembre de 2011, que fue presentado al “Comité” en Junio de 2012, se dan las razones y el fundamento para la reducción por \$188,025,803.45 que se hace a los recursos que tenía previstos entregar al FIDECOMP, correspondientes a los derechos de cobro de los meses de marzo a diciembre de 2011, que FIDECOMP tenía por concepto de la administración de los recursos que genera el Impuesto sobre Nómina en el Estado de Morelos, y que están a cargo de Tesorería General del Gobierno del Estado, dependiente de la Secretaría de Finanzas.
 - Con esos elementos, se reconoció al 31 de diciembre de 2011, la disminución por el no cobro de los derechos que sobre el Impuesto sobre Nóminas cobrado en el ejercicio 2011 tenía FIDECOMP; derivada de la reducción a los recursos presupuestados y comprometidos para FIDECOMP y que ascienden a **\$188,025,803.45** en la cuenta de “Estimaciones de cuentas incobrables por derechos a cobrar”. **A mayor abundancia, el Comité Técnico por unanimidad de votos aprobó la cancelación de la cuenta por cobrar de las aportaciones del 2% sobre nómina correspondientes al ejercicio 2011 por el monto de \$188,025,803.45 (Ciento ochenta y ocho millones veinticinco mil ochocientos tres pesos 45/100 M.N.), solicitando se vea reflejada en los estados financieros. En el acuerdo 11/8a Extraordinaria /03-09-12., es por ello que esta aprobación ya se vio reflejada en los Estados Financieros del mes de septiembre de 2012, fecha de aprobación de dicha la cancelación.**
- e) Consecuentemente con lo comentado anteriormente, en el ejercicio 2010, no se provisionaron ingresos por derechos de cobro por el Impuesto sobre Nómina de los meses de noviembre y diciembre de ese ejercicio por **\$30,706,098** así como gastos por transferencias a FIFODEPI pagadas en 2011 correspondientes a los meses de octubre, noviembre y diciembre de dicho ejercicio por un total de **\$10,874,505** En virtud de que los mismos no habían sido depositados en la cuenta de FIDECOMP. Dichos registros se efectuaron en el ejercicio 2011 como partidas extraordinarias afectando ejercicios anteriores.

Los estados financieros adjuntos reconocen dichos efectos de manera retroactiva, afectando el resultado del ejercicio en comento, solo para efectos de comparabilidad. Las cifras están expresadas a valor monetario constante en cada ejercicio.

- f) En la cuenta de rectificaciones de resultados de ejercicios anteriores se conforma como sigue:
- En enero 2019 en intereses sobre inversiones de ejercicios anteriores se registran \$81,013.46 por concepto de interés sobre inversiones de julio, septiembre, octubre, noviembre y diciembre de 2018, es registro extemporáneo por no contar con los estados de cuenta por parte del Banco.
 - En mayo 2019 en gastos de funcionamiento de ejercicios anteriores se registran \$596 por concepto de actualización y recargos del ISR septiembre 2018.

- En junio 2019, los miembros del Comité Técnico autorizan la cancelación de saldos por pagar de los ejercicios 2012,2016,2017, y 2018 al FIFODEPI (Acuerdo 9/6ta sesión ordinaria del 10 de junio de 2019).
- En junio 2021, en gastos de funcionamiento de ejercicios anteriores se registran \$1,571.22 por la corrección a póliza C00039 del 28/Feb/2021 factura WF-0207061212 y \$8,918.37 por corrección a la póliza C00040 del 28/Feb/2021 factura WF-0207061213
- En octubre 2021, en gastos de funcionamiento de ejercicios anteriores se registran \$12,500, por reintegro de la factura I 723 Evento sesión ordinaria Comité Técnico / Observación Comisaria Pública.
- En febrero 2022, en gastos de funcionamiento de ejercicios anteriores se registran \$6,033,500., por la duplicidad de comprobación en el proyecto 2020 Programa reactíate en Morelos Fondo Morelos (FOCIR), autorizado por el Comité Técnico mediante el acuerdo 05/02 de la segunda sesión ordinaria del 15 de febrero de 2022.
- En mayo 2022, en gastos de funcionamiento de ejercicios anteriores se registran \$7,200 del proyecto 2021 Programa de Apoyo al Empleo (PAE) 2021 Morelos y \$1,495 del proyecto 2021 Proyectos de Desarrollo Social para la Competitividad en el Estado 2021, por la duplicidad de comprobación y derivado de la devolución de recursos no ejercidos, autorizado por el Comité Técnico mediante el acuerdo 04 y 07 de la quinta sesión ordinaria del 11 de mayo de 2022.
- En agosto de 2022, derivado del “Proyecto en marcha con PNUD” autorizado por el Comité Técnico del FIDECOMP a través del acuerdo 04/11ª ordinaria del 11/noviembre/2019 por un monto aportado por el FIDECOMP DE \$1,548,242.00 y del cual ya estaba cerrada su comprobación en su totalidad, fueron devueltos un recurso no utilizado por \$13,836.10 el cual fue registrado en esta cuenta descrita por ser un recurso del año 2019.

C) Notas al Estado de Actividades

Nota 9 – Transferencias y Asignaciones

Transferencias y Asignaciones	dic-22
Impuesto sobre Erogaciones por Remuneraciones al Trabajo Personal Subordinado	285,899,292

La cantidad de **\$285,899,292** corresponde a los ingresos efectivamente percibidos por concepto de derechos de cobro que han ingresado a FIDECOMP por concepto de la administración del 50% de los recursos que genera el Impuesto sobre Erogaciones por Remuneraciones al Trabajo Personal en el Estado de Morelos, con fundamento en la Ley General de Hacienda del Estado de Morelos en su Artículo 58-BIS-9; y que están a cargo de Tesorería General del Gobierno del Estado, dependiente de la Secretaría de Finanzas y Planeación.

Como se menciona en la **Nota 19 b)**, los ingresos devengados y recaudados se registrarán en forma simultánea al ser cobrados, de acuerdo a la nueva normatividad vigente de la CONAC.

Por lo anterior, a continuación, se muestra el desglose de los ingresos devengados, cobrados y por cobrar como siguen:

FIDEICOMISO EJECUTIVO DEL FONDO DE COMPETITIVIDAD Y PROMOCIÓN DEL EMPLEO
Información Nota 9, ingresos por recibir

	DEVENGADO		COBRADO		POR COBRAR
	IMPORTE	FECHA CFDI	IMPORTE	FECHA DE PAGO	POR COBRAR
2021					
MARZO 2020	18,181,890.50	10-jun-20	18,181,890.50	20-ene-21	-
ABRIL 2020	15,967,802.50	10-jun-20	15,967,802.50	02-mar-21	-
MAYO 2020	16,215,937.50	10-jun-20	16,215,937.50	02-mar-21	-
JUNIO 2020	29,298,382.00	08-jul-20	29,298,382.00	23-mar-21	-
JULIO 2020	17,172,529.00	26-ago-20	17,172,529.00	27-abr-21	-
AGOSTO 2020	14,798,498.00	30-dic-20	14,798,498.00	25-may-21	-
ENERO 2021	31,565,821.00	04-mar-21	31,565,821.00	16-jun-21	-
FEBRERO 2021	18,723,551.50	11-mar-21	18,723,551.50	26-jul-21	-
MARZO 2021	18,618,310.50	14-abr-21	18,618,310.50	26-ago-21	-
ABRIL 2021	21,814,704.50	06-may-21	21,814,704.50	26-ago-21	-
MAYO 2021	20,476,335.00	04-jun-21	20,476,335.00	22-oct-21	-
JUNIO 2021	26,426,452.50	09-jul-21	26,426,452.50	09-nov-21	-
JULIO 2021	19,789,261.50	04-ago-21	19,789,261.50	15-dic-21	-
AGOSTO 2021	19,587,334.50	06-sep-21	19,587,334.50	29-dic-21	-
SEPTIEMBRE 2021	18,181,655.00	11-oct-21			18,181,655.00
OCTUBRE 2021	0.00				-
NOVIEMBRE 2021	0.00				-
DICIEMBRE 2021	0.00				-
	<u>306,818,465.50</u>		<u>288,636,810.50</u>		<u>18,181,655.00</u>

Ingresos en estado de actividades del año

	DEVENGADO		COBRADO		POR COBRAR
	IMPORTE	FECHA CFDI	IMPORTE	FECHA DE PAGO	POR COBRAR
2022					
SEPTIEMBRE 2021	18,181,655.00	11-oct-21	18,181,655.00	02-mar-22	-
ENERO 2022	32,228,748.50	09-feb-22	32,228,748.50	17-feb-22	-
FEBRERO 2022	20,885,278.50	07-mar-22	20,885,278.50	28-mar-22	-
MARZO 2022	20,057,247.00	08-abr-22	20,057,247.00	13-may-22	-
ABRIL 2022	22,923,222.00	10-may-22	22,923,222.00	13-jun-22	-
MAYO 2022	24,066,229.50	09-jun-22	24,066,229.50	29-jul-22	-
JUNIO 2022	30,513,591.00	22-jul-22	30,513,591.00	30-ago-22	-
JULIO 2022	24,506,038.00	05-ago-22	24,506,038.00	13-sep-22	-
AGOSTO 2022	26,620,487.50	09-sep-22	26,620,487.50	14-oct-22	-
SEPTIEMBRE 2022	21,750,653.00	07-oct-22	21,750,653.00	14-nov-22	-
OCTUBRE 2022	22,254,195.00	10-nov-22	22,254,195.00	29-nov-22	-
NOVIEMBRE 2022	21,911,946.50	06-dic-22	21,911,946.50	27-dic-22	-
DICIEMBRE 2022	25,202,570.00	30-dic-22			25,202,570.00
	<u>311,101,861.50</u>		<u>285,899,291.50</u>		<u>25,202,570.00</u>

Ingresos en estado de actividades del año

COMENTARIOS A LOS INGRESOS DE 2021:

- El 20 de enero de 2021, se recauda el ingreso correspondiente a marzo 2020.
- El 02 de marzo de 2021, se recauda el ingreso correspondiente a abril y mayo 2020

- El 23 de marzo de 2021, se recauda el ingreso correspondiente a junio 2020
- El 27 de abril de 2021, se recauda el ingreso correspondiente a julio 2020
- El 25 de mayo de 2021, se recauda el ingreso correspondiente a agosto 2020
- El 16 de junio de 2021, se recauda el ingreso correspondiente a enero 2021
- El 26 de julio de 2021, se recauda el ingreso correspondiente a febrero 2021
- El 26 de agosto de 2021, se recauda el ingreso correspondiente a marzo y abril 2021
- El 22 de octubre de 2021, se recauda el ingreso correspondiente a mayo 2021
- El 09 de noviembre de 2021, se recauda el ingreso correspondiente a junio 2021
- El 15 de diciembre de 2021, se recauda el ingreso correspondiente a julio 2021
- El 29 de diciembre de 2021, se recauda el ingreso correspondiente a agosto 2021

Mediante oficio número SH/1257/2021, la Secretaría de Hacienda del Estado de Morelos informo que no nos va a entregar las participaciones del último trimestre de 2021, debido a la situación social y económica que prevalece en el país y, en específico, en el Estado de Morelos, debido al virus SARS-CoV2 (COVID-19), y de que se ha requerido de la implementación de medidas urgentes e indispensables con el objeto de combatir dicha enfermedad, como son la ejecución de acciones de redireccionamiento de recursos autorizados en el ejercicio fiscal 2021.

Derivado de lo anterior, dados los alcances de la prolongada pandemia, además de una postergada recuperación de ingresos en el ejercicio 2021, motivo de una restricción presupuestal para nuestra Entidad.

Se han considerado nuevamente las medidas de racionalidad y austeridad en el gasto público, mediante el “Decreto por el que se establecen las medidas extraordinarias de racionalidad y austeridad de la Administración Pública Estatal que permitirán hacer frente a la atención de la contingencia sanitaria en el Estado de Morelos”, publicado en el Periódico Oficial Tierra y Libertad número 5855 del 14 de agosto de 2020, que complementando con el Diverso por el que se establecen las disposiciones de austeridad del gasto público para la Administración Pública del Estado de Morelos, publicado en el mismo Órgano de Difusión número 5652, del 21 de noviembre de 2018, constituyan bases para adoptar medidas de disciplina del gasto del ejercicio presupuestal, para administrar los recursos públicos de manera óptima y generar un balance presupuestario sostenible.

En tal sentido, y con fundamento en lo establecido en el artículo décimo quinto, así como en su primer párrafo del artículo trigésimo octavo del Decreto número Mil Ciento Cinco por el que se aprueba el Presupuesto de Egresos del Gobierno del Estado de Morelos para el ejercicio fiscal del 01 de enero al 31 de diciembre de 2021, en el artículo 58 BIS-9 de la Ley General Hacienda del Estado de Morelos, así como el artículo 15, fracción II, de la Ley de Disciplina Financiera de las Entidades Federativas y los Municipios.

COMENTARIOS A LOS INGRESOS DE 2022:

- El 17 de febrero de 2022, se recauda el ingreso correspondiente a enero 2022.
- El 02 de marzo de 2022, se recauda el ingreso correspondiente a septiembre 2021.
- El 28 de marzo de 2022, se recauda el ingreso correspondiente a febrero 2022.
- El 13 de mayo de 2022, se recauda el ingreso correspondiente a marzo 2022.
- El 13 de junio de 2022, se recauda el ingreso correspondiente a abril 2022.
- El 29 de julio de 2022, se recauda el ingreso correspondiente a mayo 2022.
- El 30 de agosto de 2022, se recauda el ingreso correspondiente a junio 2022.
- El 13 de septiembre de 2022, se recauda el ingreso correspondiente a julio 2022.

- El 14 de octubre de 2022, se recauda el ingreso correspondiente a agosto 2022.
- El 14 de noviembre de 2022, se recauda el ingreso correspondiente a septiembre 2022.
- El 29 de noviembre de 2022, se recauda el ingreso correspondiente a octubre 2022.
- El 27 de diciembre de 2022, se recauda el ingreso correspondiente a noviembre 2022.

Nota 10 – Ingresos financieros

Representan los intereses bancarios ganados por las inversiones en valores de los recursos del Fideicomiso al cierre del mes en curso ascienden a **\$ 14,681,917** pesos.

Nota 11 – Otros Ingresos y Beneficios Varios

- a) Asimismo, en el ejercicio del 2022 el monto de reintegros de rendimientos por el periodo alcanza la cantidad de **\$ 1,263,786** pesos
- b) Y **\$4** que corresponde a redondeos en partidas.
- c) **\$62,985**, corresponde a la Indemnización pérdida total por colisión.

Nota 12 – Reintegro de Proyectos Asignados

- a) Esta cuenta corresponde a las cantidades debidamente comprobadas de los distintos proyectos activos a la fecha de los presentes Estados Financieros (Ver “Estado de Proyectos” que contiene la información de Proyectos Activos de 2012 a 2022).
- b) Asimismo, en el ejercicio del 2022 el importe representado por economías reintegradas de los proyectos, asciende a la cantidad de **\$18,181,945** pesos.

Nota 13 – Gastos de funcionamiento

Servicios Personales	dic-22	dic-21
Remuneraciones al Personal de Carácter Permanente	0	0
Remuneraciones al Personal de Carácter Transitorio	689,476	689,476
Remuneraciones Adicionales y Especiales	0	0
Seguridad Social	0	0
Total	689,476	689,476

 Materiales y Suministros 	 dic-22 	 dic-21
Materiales de Administración, Emisión de Documentos y Artículos Oficiales	55,955	55,956
Alimentos y utensilios	7,903	4,207
Materiales y Artículos de Construcción y de Reparación	1,020	129
Productos Químicos, Farmacéuticos y de Laboratorio	0	0
Combustibles, Lubricantes y Aditivos	3,193	2,420
Vestuario, Blancos, Prendas de Protección y Artículos Deportivos	0	0
Herramientas, Refacciones y Accesorios Menores	1,359	0
Total	69,430	62,712

 Servicios Generales 	 dic-22 	 dic-21
Servicios Básicos	25,162	23,472
Servicios de Arrendamiento	278,478	250,378
Servicios Profesionales, Científicos y Técnicos y Otros Servicios	3,029,912	2,818,873
Servicios Financieros, Bancarios y Comerciales	275,329	273,773
Servicios de Instalación, Reparación, Mantenimiento y Conservación	47,005	34,453
Servicios de Comunicación Social y Publicidad	0	0
Servicios de Traslado y Viáticos	15,042	15,500
Servicios Oficiales	0	15,873
Otros Servicios Generales	544,774	13,788
Total	4,215,702	3,446,110

D) Notas al Estado de Flujos de Efectivo

Nota 14 - Efectivo y equivalentes

1. El análisis de los saldos inicial y final que figuran en la última parte del Estado de Flujos de Efectivo en la cuenta de efectivo y equivalentes es como sigue:

	 dic-22 	 dic-21
Efectivos en caja	-	-
Bancos	6,758	502
Inversiones temporales	258,577,153	132,229,550
Total Efectivo y equivalentes	258,583,911	132,230,052

2. Conciliación de los Flujos de Efectivo Netos de las Actividades de Operación y la cuenta de Ahorro/Desahorro antes de Rubro Extraordinarios.

	2022
Ahorro/Desahorro antes de Rubros Extraordinarios	157,079,942
Depreciación	104,180
Amortización	
Incremento en las provisiones	(14,427,673)
Incremento en inversiones producido por revaluación	
Ganancia/pérdida en la venta de propiedad, plante y equipo	
Incremento en cuentas por cobrar	(16,467,254)
Partidas extraordinarias	167,080
Flujos netos de efectivo por actividades de operación	126,456,275

3. Conciliación entre los ingresos presupuestarios y contables, así como entre los egresos presupuestarios y gastos contables.

		2022
1. Ingresos Presupuestarios		\$267,717,637
2. más Ingresos contables no presupuestarios		34,190,346
Ingresos financieros	\$14,681,916.00	
Otros Ingresos y Beneficios Varios	\$1,326,775	
Recuperación de seguros	\$0	
Otros Ingresos contables no presupuestarios	\$18,181,655	
3. menos Ingresos presupuestarios no contables		0
4. Ingresos contables		\$301,907,983

		2022
1. Total de Egresos (Presupuestarios)		\$206,553,121
2. menos Egresos presupuestarios no contables		99,371
Mobiliario y Equipo de Administración	99,371	
Mobiliario y Equipo Educativo y Recreativo	0	
Equipo de Defensa y Seguridad	0	
Intangibles	0	
Otros gastos	\$0	
3. más Egresos contables no presupuestarios		-61,729,888
Estimaciones, depreciaciones, deterioros, obsolescencia y amortización	\$104,180	
Otros gastos	-\$61,834,068	
4. Total de Gasto Contable.		\$144,723,862

II. Notas de Memoria (Cuentas de orden)- Comprende todas aquellas que mantienen al día la memoria de las operaciones que no han sido realizadas, pero que podrían darse en un futuro; asimismo, indican si existen derechos u obligaciones de terceros en posesión del ente y, por lo mismo, no afectan las cifras mostradas en el Estado de Situación Financiera y solamente se incorporan con fines de recordatoria y de control.

Nota 15 – Cuentas de Orden Contables

- a) Las cuentas de orden se utilizan para registrar movimientos de valores que no afecten o modifiquen el balance del ente contable, sin embargo, su incorporación en libros es necesaria con fines de recordatorio contable, de control y en general sobre los aspectos administrativos, o bien para consignar sus derechos o responsabilidades contingentes que pueden o no presentarse en el futuro.

Las cuentas de orden contable Cartera de Proyectos Factibles / Proyectos factibles por fondear se integra de la siguiente manera:

NOMBRE DEL PROYECTO FACTIBLE	IMPORTE
Rehabilitación de activos del sistema de enfriamiento que opera y administra el Fideicomiso Centro de Congresos y Convenciones Morelos	1,498,563
Directorio y mapa digital de parques industriales y empresas exportadoras	1,080,000
Expo y Foro China México de Comercio e Inversión en Morelos Edición 2022	3,760,000
Reactivación económica Mediante la Rehabilitación y Equipamiento de Obras Complementarias en el Jardín Municipal, Teatro y Mercado del Centro Histórico del Municipio de Tetecala	5,519,416
Encuentro Nacional de Productores de Agave	5,191,000
Desarrollo de Cadenas de valor alimentarias productivas y sostenibles para la internacionalización	2,221,000
Programa de Desarrollo Ágil para desarrollo empresarial SDEYT-CCE	1,770,645
Rehabilitación y modificación al mercado municipal Gral. Ignacio Zaragoza del Municipio de Yauhtepec Morelos	11,444,373
TOTAL	32,484,997

III. Notas de Gestión Administrativa- Son todas aquellas que revelan el panorama general del medio económico en el que se desempeña el ente público, quién es, a que se dedica, etc. y tienen como objetivo proporcionar al lector un punto de partida para la interpretación de los estados financieros.

Nota 16 – Introducción, Autorización e Historia

Con fecha veintisiete de diciembre del año dos mil seis, se publicó en el Periódico Oficial “Tierra y Libertad” el Decreto número Ciento Treinta y Siete por el que se adiciona un Capítulo Séptimo Bis

a la Ley General de Hacienda del Estado de Morelos, que se integra por los artículos 58 Bis-1, 58 Bis-2, 58 Bis-3, 58 Bis-4, 58 Bis-5, 58 Bis-6, 58 Bis-7, 58 Bis-8, 58 Bis-9 y 58 Bis-10, en el cual se establece el Impuesto Sobre Nóminas, actualmente del Impuesto Sobre Erogaciones por Remuneraciones al Trabajo Personal cuyo objeto es pago que en efectivo o en especie realicen las personas Jurídico-Individuales (físicas) o Jurídico-Colectivas (morales), en el Estado de Morelos, por concepto de remuneraciones al trabajo personal prestado bajo la subordinación de las mismas con carácter de patrón; asimismo se determina que los recursos que genere el del Impuesto Sobre Erogaciones por Remuneraciones al Trabajo Personal serán destinados para integrar el Fondo de Competitividad y Promoción del Empleo, que para la administración de dichos recursos se constituirá un fideicomiso ejecutivo, y para la aplicación y destino de los mismos se conformara un Comité Técnico. Fecha de creación del Ente. 07 de Julio del 2007. Principales cambios en su estructura. Inscripción al RFC el 18 de noviembre de 2010.

De conformidad con el artículo vigésimo primero de la ley de ingresos del Gobierno del Estado de Morelos para el ejercicio fiscal de 2012, publicada en el Periódico Oficial “Tierra y Libertad” número 4940, de fecha 21 de diciembre de 2011, se reforma al artículo 58 BIS-9 de la Ley General de Hacienda del Estado de Morelos, para quedar como sigue: “Artículo 58 BIS-9.- Del total de recursos que genere el Impuesto Sobre Erogaciones por Remuneraciones al Trabajo Personal, se destinará un cincuenta para la integración del Fondo de Competitividad y Promoción del Empleo”. El Comité Técnico del Fideicomiso Fondo de Competitividad y Promoción del Empleo tiene como atribución específica, entre otras, la de autorizar los programas y proyectos relativos al incremento de la competitividad y promoción del empleo con el objeto de autorizar la aplicación y destino de los recursos que los integran, y se encuentra conformado de acuerdo a su Reglamento publicado en el Periódico Oficial “Tierra y Libertad” de fecha veintiocho de febrero de 2007.

Del ingreso que recibe el FIDECOMP del Impuesto Sobre Erogaciones por Remuneraciones al Trabajo Personal, destinará 20 % para el Fondo de Desarrollo Empresarial y Promoción de la Inversión (FIFODEPI) y el 5% para Fondo de Promoción e Impulso al “JOVEN EMPRENDEDOR

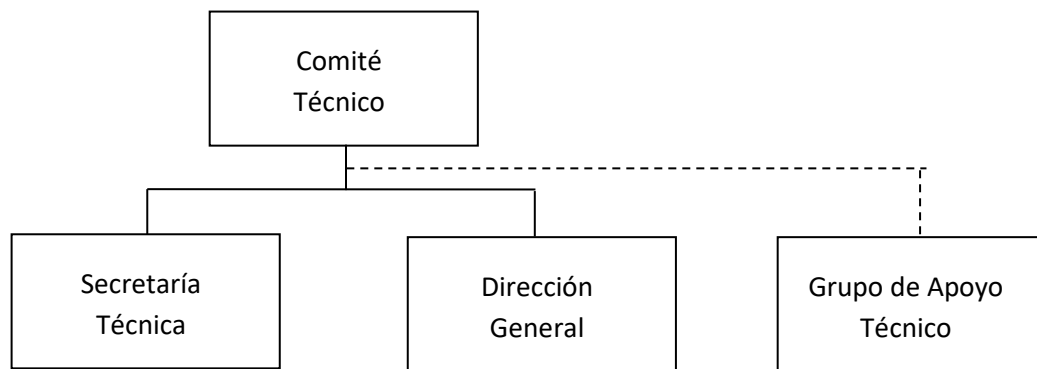
Nota 17 – Organización, Régimen, Actividad y Objeto Social

a) **Objeto Social.** La creación de un Fondo de Competitividad y Promoción del Empleo, el cual se integra con los recursos que obtiene el Gobierno del Estado de Morelos por concepto del cobro del Impuesto Sobre Erogaciones por Remuneraciones al Trabajo Personal, este fondo permite autorizar y financiar programas y proyectos estratégicos, regionales y sustentables que presentan las organizaciones públicas o privadas en un marco de transparencia, caracterizándose por su honestidad y compromiso social, el cual contribuye a incrementar la competitividad y generación de empleos, así como el desarrollo social.

b) **Operación.** El fondo opera a través de un contrato de **fideicomiso público de Inversión y Administración** celebrado entre el Gobierno del Estado de Morelos y el Banco Interacciones, S.A ahora es Banorte Instituto de Banca Múltiple, número 10864. En términos de la Ley General de Títulos y Operaciones de Crédito, fundamento que da el tratamiento legal al

Fideicomiso en sus artículos 381 al 394. Facultades de dominio. Las ejerce la Fiduciaria, conforme a la cláusula decima del contrato del fideicomiso No. 10864

- c) **Actividad.** Su principal actividad es la regulación y fomento federal del desarrollo económico.
- d) **Ejercicio Fiscal.** El Presupuesto autorizado para el ejercicio 2022 fue de \$ 259,434,552.50.
- e) **Régimen Fiscal.**
 - ✓ Su Régimen Jurídico corresponde al Título III de la Ley del Impuesto Sobre la Renta, del Régimen de las Personas Morales con Fines no Lucrativos.
- f) Las obligaciones a que está sujeto el Fideicomiso es a la presentación de las declaraciones mensuales para el pago de las retenciones del ISR por los pagos a personas físicas por honorarios, asimilados y renta.
- g) **Estructura Organizacional Básica.**



h) **Administración.**

El Comité Técnico, es la máxima autoridad del Fideicomiso, de conformidad con el decreto número ciento treinta y siete, publicado en el Periódico Oficial “Tierra y Libertad” número 4501, de fecha 27 de diciembre de 2006, y con el reglamento del Comité Técnico del Fideicomiso Ejecutivo del Fondo de Competitividad y Promoción del Empleo (FIDECOMP), en su capítulo uno, artículo uno y dos publicado en el Periódico Oficial “Tierra y Libertad” numero 4515, de fecha 28 de Febrero de 2007.

Nota 18 – Bases de Preparación de los Estados Financieros

Postulados básicos-

FIDECOMP decide adoptar e implementar los postulados básicos de la Contabilidad Gubernamental a partir del ejercicio 2011 en cumplimiento con los artículos séptimo y cuarto transitorio de la Ley de Contabilidad Gubernamental a efecto de construir junto con los elementos técnicos y normativos que el Consejo Nacional de Armonización Contable (CONAC), la matriz de conversión que permita estar en posibilidad de cumplir con la emisión de información contable y presupuestaria en forma periódica bajo las clasificaciones administrativas, económica, funcional y programática a más tardar el 31 de diciembre de 2012.

Nota 19 – Políticas de Contabilidad Significativa-

Ingresos:

- a) La parte relevante de la nueva contabilidad gubernamental es el **DEVENGO CONTABLE**. Los registros contables de los entes públicos se llevarán con base acumulativa. El ingreso devengado, es el momento contable que se realiza cuando existe jurídicamente el derecho de cobro de impuestos, derechos, productos, aprovechamientos y otros ingresos por parte de los entes públicos. El gasto devengado, es el momento contable que refleja el reconocimiento de una obligación de pago a favor de terceros por la recepción de conformidad de bienes, servicios y obra pública contratados; así como de las obligaciones que derivan de tratados, leyes, decretos, resoluciones y sentencias definitivas.
- b) No obstante lo señalado en el inciso anterior, en el Diario Oficial de la Federación del día 27 de septiembre de 2018, se publicaron **reformas a las Normas y Metodología para la Determinación de los Momentos Contables de los Ingresos**, en donde se señala que los **nuevos criterios de registro generales para el tratamiento de los momentos de los ingresos, tanto devengado como recaudado, ahora serán al momento de la percepción del recurso en ambos casos**. Es decir, se abandona el registro contable de los ingresos bajo el criterio de Devengado por lo que, también, ya no se registrarán los ingresos por percibir como cuentas por cobrar como se venía haciendo en el pasado. FIDECOMP adopta estos nuevos criterios a partir de sus estados financieros del mes de abril de 2020 y, en las notas a los mismos, revela cierta información sobre los ingresos pendientes de cobro.

Proyectos:

En el caso de FIDECOMP, el efecto más importante resultado en la aplicación de esta nueva Ley, tiene que ver con el tratamiento de los recursos que se entregan a los distintos proponentes por la asignación autorizada de sus proyectos, sobre los cuales, el FIDECOMP está obligado a supervisar su correcto cumplimiento y aprobación, conforme a los contratos que al efecto se firman. Anteriormente, la entrega de dichos recursos se cargaba a resultados de manera directa y no se llevaba el control contable del devengo de los mismos. Ahora dichos recursos se controlan por proyecto, en una cuenta de balance como derechos por comprobar y en la medida que se cumple documental y físicamente con los contratos firmados, se van registrando en el estado de actividades como gasto real.

Estas notas a los estados financieros forman parte integral de los mismos.

Cuenta Pública Anual 2022

FIDEICOMISO EJECUTIVO DEL FONDO DE COMPETITIVIDAD Y PROMOCIÓN DEL EMPLEO 10864

Conciliación entre los Ingresos Presupuestarios y Contables

Del 1 de enero al 31 de diciembre de 2022

(Cifras en Pesos)



1. Total de Ingresos Presupuestarios	267,717,637
2. Más Ingresos Contables No Presupuestarios	34,190,347
2.1 Ingresos Financieros	14,681,917
2.2 Incremento por Variación de Inventarios	-
2.3 Disminución del Exceso de Estimaciones por Pérdida o Deterioro u Obsolescencia	-
2.4 Disminución del Exceso de Provisiones	-
2.5 Otros Ingresos y Beneficios Varios	1,326,775
2.6 Otros Ingresos Contables No Presupuestarios	18,181,655
3. Menos Ingresos Presupuestarios No Contables	-
3.1 Aprovechamientos Patrimoniales	-
3.2 Ingresos Derivados de Financiamientos	-
3.3 Otros Ingresos Presupuestarios No Contables	-
4. Total de Ingresos Contables	301,907,984

Cuenta Pública Anual 2022

FIDEICOMISO EJECUTIVO DEL FONDO DE COMPETITIVIDAD Y PROMOCIÓN DEL EMPLEO 10864

Conciliación entre los Egresos Presupuestarios y los Gastos Contables

Del 1 de enero al 31 de diciembre de 2022

(Cifras en Pesos)



1. Total de Egresos Presupuestarios	206,553,121
2. Menos Egresos Presupuestarios No Contables	99,371
2.1 Materias Primas y Materiales de Producción y Comercialización	-
2.2 Materiales y Suministros	-
2.3 Mobiliario y Equipo de Administración	97,932
2.4 Mobiliario y Equipo Educativo y Recreativo	-
2.5 Equipo e Instrumental Médico y de Laboratorio	-
2.6 Vehículos y Equipo de Transporte	-
2.7 Equipo de Defensa y Seguridad	-
2.8 Maquinaria, Otros Equipos y Herramientas	-
2.9 Activos Biológicos	-
2.10 Bienes Inmuebles	-
2.11 Activos Intangibles	1,439
2.12 Obra Pública en Bienes de Dominio Público	-
2.13 Obra Pública en Bienes Propios	-
2.14 Acciones y Participaciones de Capital	-
2.15 Compra de Títulos y Valores	-
2.16 Concesión de Préstamos	-
2.17 Inversiones en Fideicomisos, Mandatos y Otros Análogos	-
2.18 Provisiones para Contingencias y Otras Erogaciones Especiales	-
2.19 Amortización de la Deuda Pública	-
2.20 Adeudos de Ejercicios Fiscales Anteriores (ADEFAS)	-
2.21 Otros Egresos Presupuestarios No Contables	-
3. Más Gastos Contables No Presupuestarios	(61,729,889)
3.1 Estimaciones, Depreciaciones, Deterioros, Obsolescencia y Amortizaciones	104,180
3.2 Provisiones	-
3.3 Disminución de Inventarios	-
3.4 Aumento por Insuficiencia de Estimaciones por Pérdida o Deterioro u Obsolescencia	-
3.5 Aumento por Insuficiencia de Provisiones	-
3.6 Otros Gastos	-
3.7 Otros Gastos Contables No Presupuestarios	(61,834,069)
4. Total de Gastos Contables	144,723,861



Información Presupuestaria

CUENTA PÚBLICA ANUAL
FIDEICOMISO EJECUTIVO DEL FONDO DE COMPETITIVIDAD Y
PROMOCIÓN DEL EMPLEO No. 10864

2022

Concepto	Estimado / Aprobado	Devengado	Recaudado / Pagado
A. Ingresos Totales (A = A1 + A2 + A3)	259,434,553	267,717,637	267,717,637
<i>A1. Ingresos de Libre Disposición</i>	259,434,553	267,717,637	267,717,637
<i>A2. Transferencias Federales Etiquetadas</i>	-	-	-
<i>A3. Financiamiento Neto</i>	-	-	-
B. Egresos Presupuestarios (B = B1 + B2)	259,434,553	206,553,121	144,925,070
<i>B1. Gasto No Etiquetado (sin incluir Amortización de la Deuda Pública)</i>	259,434,553	206,553,121	144,925,070
<i>B2. Gasto Etiquetado (sin incluir Amortización de la Deuda Pública)</i>	-	-	-
C. Remanentes del Ejercicio Anterior (C = C1 + C2)	-	-	-
<i>C1. Remanentes de Ingresos de Libre Disposición aplicados en el periodo</i>	-	-	-
<i>C2. Remanentes de Transferencias Federales Etiquetadas aplicados en el periodo</i>	-	-	-
I. Balance Presupuestario (I = A - B + C)	-	61,164,516	122,792,567
II. Balance Presupuestario sin Financiamiento Neto (II = I - A3)	-	61,164,516	122,792,567
III. Balance Presupuestario sin Financiamiento Neto y sin Remanentes del Ejercicio Anterior (III = II - C)	-	61,164,516	122,792,567

Concepto	Aprobado	Devengado	Pagado
E. Intereses, Comisiones y Gastos de la Deuda (E = E1 + E2)	-	-	-
<i>E1. Intereses, Comisiones y Gastos de la Deuda con Gasto No Etiquetado</i>	-	-	-
<i>E2. Intereses, Comisiones y Gastos de la Deuda con Gasto Etiquetado</i>	-	-	-
IV. Balance Primario (IV = III + E)	-	61,164,516	122,792,567

Concepto	Estimado / Aprobado	Devengado	Recaudado / Pagado
F. Financiamiento (F = F1 + F2)	-	-	-
<i>F1. Financiamiento con Fuente de Pago de Ingresos de Libre Disposición</i>	-	-	-
<i>F2. Financiamiento con Fuente de Pago de Transferencias Federales Etiquetadas</i>	-	-	-
G. Amortización de la Deuda (G = G1 + G2)	-	-	-
<i>G1. Amortización de la Deuda Pública con Gasto No Etiquetado</i>	-	-	-
<i>G2. Amortización de la Deuda Pública con Gasto Etiquetado</i>	-	-	-
A3. Financiamiento Neto (A3 = F - G)	-	-	-

Concepto	Estimado / Aprobado	Devengado	Recaudado / Pagado
<i>A1. Ingresos de Libre Disposición</i>	259,434,553	267,717,637	267,717,637
<i>A3.1 Financiamiento Neto con Fuente de Pago de Ingresos de Libre Disposición (A3.1 = F1 - G1)</i>	-	-	-
<i>F1. Financiamiento con Fuente de Pago de Ingresos de Libre Disposición</i>	-	-	-
<i>G1. Amortización de la Deuda Pública con Gasto No Etiquetado</i>	-	-	-
B1. Gasto No Etiquetado (sin incluir Amortización de la Deuda Pública)	259,434,553	206,553,121	144,925,070
<i>C1. Remanentes de Ingresos de Libre Disposición aplicados en el periodo</i>	-	-	-
V. Balance Presupuestario de Recursos Disponibles (V = A1 + A3.1 - B1 + C1)	-	61,164,516	122,792,567
VI. Balance Presupuestario de Recursos Disponibles sin Financiamiento Neto (VI = V - A3.1)	-	61,164,516	122,792,567

Concepto	Estimado / Aprobado	Devengado	Recaudado / Pagado
<i>A2. Transferencias Federales Etiquetadas</i>	-	-	-
<i>A3.2 Financiamiento Neto con Fuente de Pago de Transferencias Federales Etiquetadas (A3.2 = F2 - G2)</i>	-	-	-
<i>F2. Financiamiento con Fuente de Pago de Transferencias Federales Etiquetadas</i>	-	-	-
<i>G2. Amortización de la Deuda Pública con Gasto Etiquetado</i>	-	-	-
B2. Gasto Etiquetado (sin incluir Amortización de la Deuda Pública)	-	-	-
<i>C2. Remanentes de Transferencias Federales Etiquetadas aplicados en el periodo</i>	-	-	-
VII. Balance Presupuestario de Recursos Etiquetados (VII = A2 + A3.2 - B2 + C2)	-	-	-
VIII. Balance Presupuestario de Recursos Etiquetados sin Financiamiento Neto (VIII = VII - A3.2)	-	-	-

Rubro de Ingresos	Ingreso					Diferencia (6 = 5 - 1)
	Estimado	Ampliaciones y Reducciones	Modificado	Devengado	Recaudado	
	(1)	(2)	(3 = 1 + 2)	(4)	(5)	
Impuestos	-	-	-	-	-	-
Cuotas y Aportaciones de Seguridad Social	-	-	-	-	-	-
Contribuciones de Mejoras	-	-	-	-	-	-
Derechos	-	-	-	-	-	-
Productos	-	-	-	-	-	-
Aprovechamientos	-	-	-	-	-	-
Ingresos por Venta de Bienes, Prestación de Servicios y Otros Ingresos	-	-	-	-	-	-
Participaciones, Aportaciones, Convenios, Incentivos Derivados de la Colaboración Fiscal y Fondos Distintos de Aportaciones	259,434,553	8,283,084	267,717,637	267,717,637	267,717,637	8,283,084
Transferencias, Asignaciones, Subsidios y Subvenciones, y Pensiones y Jubilaciones	-	-	-	-	-	-
Ingresos Derivados de Financiamientos	-	-	-	-	-	-
Total	259,434,553	8,283,084	267,717,637	267,717,637	267,717,637	8,283,084
				Ingresos excedentes		

Estado Analítico de Ingresos Por Fuente de Financiamiento	Ingreso					Diferencia (6 = 5 - 1)
	Estimado	Ampliaciones y Reducciones	Modificado	Devengado	Recaudado	
	(1)	(2)	(3 = 1 + 2)	(4)	(5)	
Ingresos del Poder Ejecutivo Federal o Estatal y de los Municipios	-	-	-	-	-	-
Impuestos	-	-	-	-	-	-
Cuotas y Aportaciones de Seguridad Social	-	-	-	-	-	-
Contribuciones de Mejoras	-	-	-	-	-	-
Derechos	-	-	-	-	-	-
Productos ¹	-	-	-	-	-	-
Aprovechamientos ²	-	-	-	-	-	-
Participaciones, Aportaciones, Convenios, Incentivos Derivados de la Colaboración Fiscal y Fondos Distintos de Aportaciones	-	-	-	-	-	-
Transferencias, Asignaciones, Subsidios y Subvenciones, y Pensiones y Jubilaciones	-	-	-	-	-	-
Ingresos de los Entes Públicos de los Poderes Legislativo y Judicial, de los Órganos Autónomos y del Sector Paraestatal o Paramunicipal, así como de las Empresas Productivas del Estado	-	-	-	-	-	-
Cuotas y Aportaciones de Seguridad Social	-	-	-	-	-	-
Productos ¹	-	-	-	-	-	-
Ingresos por Venta de Bienes, Prestación de Servicios y Otros Ingresos ³	-	-	-	-	-	-
Transferencias, Asignaciones, Subsidios y Subvenciones, y Pensiones y Jubilaciones	-	-	-	-	-	-
Ingresos Derivados de Financiamientos	-	-	-	-	-	-
Ingresos Derivados de Financiamientos	-	-	-	-	-	-
Total	-	-	-	-	-	-
				Ingresos excedentes		

¹ Incluye intereses que generan las cuentas bancarias de los entes públicos en productos.

² Incluye donativos en efectivo del Poder Ejecutivo, entre otros aprovechamientos.

³ Se refiere a los ingresos propios obtenidos por los Poderes Legislativo y Judicial, los Órganos Autónomos y las entidades de la administración pública paraestatal y paramunicipal, por sus actividades diversas no inherentes a su operación que generan recursos y que no sean ingresos por venta de bienes o prestación de servicios, tales como donativos en efectivo, entre otros.

Concepto	Ingreso					Diferencia
	Estimado	Ampliaciones/ (Reducciones)	Modificado	Devengado	Recaudado	
Ingresos de Libre Disposición						
<i>Impuestos</i>	-	-	-	-	-	-
<i>Cuotas y Aportaciones de Seguridad Social</i>	-	-	-	-	-	-
<i>Contribuciones de Mejoras</i>	-	-	-	-	-	-
<i>Derechos</i>	-	-	-	-	-	-
<i>Productos</i>	-	-	-	-	-	-
<i>Aprovechamientos</i>	-	-	-	-	-	-
<i>Ingresos por Venta de Bienes y Prestación de Servicios</i>	-	-	-	-	-	-
<i>Participaciones</i>	-	-	-	-	-	-
Fondo General de Participaciones	-	-	-	-	-	-
Fondo de Fomento Municipal	-	-	-	-	-	-
Fondo de Fiscalización y Recaudación	-	-	-	-	-	-
Fondo de Compensación	-	-	-	-	-	-
Fondo de Extracción de Hidrocarburos	-	-	-	-	-	-
Impuesto Especial Sobre Producción y Servicios	-	-	-	-	-	-
0.136% de la Recaudación Federal Participable	-	-	-	-	-	-
3.17% Sobre Extracción de Petróleo	-	-	-	-	-	-
Gasolinas y Diésel	-	-	-	-	-	-
Fondo del Impuesto Sobre la Renta	-	-	-	-	-	-
Fondo de Estabilización de los Ingresos de las Ent. Fed.	-	-	-	-	-	-
<i>Incentivos Derivados de la Colaboración Fiscal</i>	-	-	-	-	-	-
Tenencia o Uso de Vehículos	-	-	-	-	-	-
Fondo de Compensación ISAN	-	-	-	-	-	-
Impuesto Sobre Automóviles Nuevos	-	-	-	-	-	-
Fondo de Compensación de Repecos-Intermedios	-	-	-	-	-	-
Otros Incentivos Económicos	-	-	-	-	-	-
<i>Transferencias y Asignaciones</i>	-	-	-	-	-	-
<i>Convenios</i>	259,434,553	8,283,084	267,717,637	267,717,637	267,717,637	8,283,084
Otros Convenios y Subsidios	259,434,553	8,283,084	267,717,637	267,717,637	267,717,637	8,283,084
<i>Otros Ingresos de Libre Disposición</i>	-	-	-	-	-	-
Participaciones en Ingresos Locales	-	-	-	-	-	-
Otros Ingresos de Libre Disposición	-	-	-	-	-	-
Total de Ingresos de Libre Disposición	259,434,553	8,283,084	267,717,637	267,717,637	267,717,637	8,283,084
Ingresos Excedentes de Ingresos de Libre Disposición						
Transferencias Federales Etiquetadas						
<i>Aportaciones</i>	-	-	-	-	-	-
Fondo de Aport. para la Nómina Educativa y Gto. Op.	-	-	-	-	-	-
Fondo de Aportaciones para los Servicios de Salud	-	-	-	-	-	-
Fondo de Aportaciones para la Infraestructura Social	-	-	-	-	-	-
Fondo de Aport. para el Fortalecimiento de los Municipios y de las Demarcaciones Territoriales del Distrito Federal	-	-	-	-	-	-
Fondo de Aportaciones Múltiples	-	-	-	-	-	-
Fondo de Aport. para la Educación Tec. y de Adultos	-	-	-	-	-	-
Fondo de Aportaciones para la Seguridad Pública de los Estados y del Distrito Federal	-	-	-	-	-	-
Fondo de Aportaciones para el Fortalecimiento de las Entidades Federativas	-	-	-	-	-	-
<i>Convenios</i>	-	-	-	-	-	-
Convenios de Protección Social en Salud	-	-	-	-	-	-
Convenios de Descentralización	-	-	-	-	-	-
Convenios de Reasignación	-	-	-	-	-	-
Otros Convenios y Subsidios	-	-	-	-	-	-
<i>Fondos Distintos de Aportaciones</i>	-	-	-	-	-	-
Fondo para Entidades Federativas y Municipios Productores de Hidrocarburos	-	-	-	-	-	-
Fondo Minero	-	-	-	-	-	-
<i>Transferencias, Asignaciones, Subsidios y Subvenciones, y Pensiones y Jubilaciones</i>	-	-	-	-	-	-
<i>Otras Transferencias Federales Etiquetadas</i>	-	-	-	-	-	-
Total de Transferencias Federales Etiquetadas						
Ingresos Derivados de Financiamientos						
<i>Ingresos Derivados de Financiamientos</i>	-	-	-	-	-	-
Total de Ingresos	259,434,553	8,283,084	267,717,637	267,717,637	267,717,637	8,283,084
Datos Informativos						
1. Ingresos Derivados de Financiamientos con Fuente de Pago de Ingresos de Libre Disposición	-	-	-	-	-	-
2. Ingresos Derivados de Financiamientos con Fuente de Pago de Transferencias Federales Etiquetadas	-	-	-	-	-	-
3. Ingresos Derivados de Financiamientos	-	-	-	-	-	-

Concepto	Egresos					Subejercicio
	Aprobado	Ampliaciones/ (Reducciones)	Modificado	Devengado	Pagado	
	1	2	3 = (1 + 2)	4	5	
Servicios Personales	689,476	-	689,476	689,476	689,476	-
Remuneraciones al Personal de Carácter Permanente	-	-	-	-	-	-
Remuneraciones al Personal de Carácter Transitorio	689,476	-	689,476	689,476	689,476	-
Remuneraciones Adicionales y Especiales	-	-	-	-	-	-
Seguridad Social	-	-	-	-	-	-
Otras Prestaciones Sociales y Económicas	-	-	-	-	-	-
Previsiones	-	-	-	-	-	-
Pago de Estímulos a Servidores Públicos	-	-	-	-	-	-
Materiales y Suministros	155,000	29,797	184,797	66,387	66,387	118,410
Materiales de Admón, Emisión de Doctos. y Artículos Oficiales	66,800	29,797	96,597	52,912	52,912	43,685
Alimentos y Utensilios	45,000	-	45,000	7,903	7,903	37,097
Materias Primas y Materiales de Producción y Comercialización	-	-	-	-	-	-
Materiales y Artículos de Construcción y de Reparación	6,000	-	6,000	1,020	1,020	4,980
Productos Químicos, Farmacéuticos y de Laboratorio	1,000	-	1,000	-	-	1,000
Combustibles, Lubricantes y Aditivos	18,000	-	18,000	3,193	3,193	14,807
Vestuario, Blancos, Prendas de Protección y Artículos Deportivos	-	-	-	-	-	-
Materiales y Suministros Para Seguridad	-	-	-	-	-	-
Herramientas, Refacciones y Accesorios Menores	18,200	-	18,200	1,359	1,359	16,841
Servicios Generales	4,296,567	323,638	4,620,205	4,215,702	4,191,909	404,503
Servicios Básicos	39,200	-	39,200	25,162	25,162	14,038
Servicios de Arrendamiento	280,920	-	280,920	278,478	273,204	2,442
Servicios Profesionales, Científicos, Técnicos y Otros Servicios	3,295,556	(199,017)	3,096,539	3,029,912	3,012,542	66,627
Servicios Financieros, Bancarios y Comerciales	306,980	-	306,980	275,329	275,329	31,651
Servicios de Instalación, Reparación, Mantto. y Conservación	166,920	-	166,920	47,005	47,005	119,915
Servicios de Comunicación Social y Publicidad	50,000	-	50,000	-	-	50,000
Servicios de Traslado y Viáticos	27,600	-	27,600	15,042	15,042	12,558
Servicios Oficiales	66,000	-	66,000	-	-	66,000
Otros Servicios Generales	63,391	522,655	586,046	544,774	543,625	41,272
Transferencias, Asignaciones, Subsidios y Otras Ayudas	254,118,510	(346,838)	253,771,672	201,479,141	139,874,883	52,292,531
Transferencias Internas y Asignaciones al Sector Público	-	-	-	-	-	-
Transferencias al Resto del Sector Público	-	-	-	-	-	-
Subsidios y Subvenciones	189,259,872	(2,417,609)	186,842,263	134,549,732	78,423,460	52,292,531
Ayudas Sociales	-	-	-	-	-	-
Pensiones y Jubilaciones	-	-	-	-	-	-
Transferencias a Fideicomisos, Mandatos y Otros Análogos	64,858,638	2,070,771	66,929,409	66,929,409	61,451,423	-
Transferencias a la Seguridad Social	-	-	-	-	-	-
Donativos	-	-	-	-	-	-
Transferencias al Exterior	-	-	-	-	-	-
Bienes Muebles, Inmuebles e Intangibles	175,000	(6,597)	168,403	102,415	102,415	65,988
Mobiliario y Equipo de Administración	120,000	(6,597)	113,403	100,976	100,976	12,427
Mobiliario y Equipo Educativo y Recreativo	-	-	-	-	-	-
Equipo e Instrumental Médico y de Laboratorio	-	-	-	-	-	-
Vehículos y Equipo de Transporte	-	-	-	-	-	-
Equipo de Defensa y Seguridad	-	-	-	-	-	-
Maquinaria, Otros Equipos y Herramientas	-	-	-	-	-	-
Activos Biológicos	-	-	-	-	-	-
Bienes Inmuebles	-	-	-	-	-	-
Activos Intangibles	55,000	-	55,000	1,439	1,439	53,561
Inversión Pública	-	-	-	-	-	-
Obra Pública en Bienes de Dominio Público	-	-	-	-	-	-
Obra Pública en Bienes Propios	-	-	-	-	-	-
Proyectos Productivos y Acciones de Fomento	-	-	-	-	-	-
Inversiones Financieras y Otras Provisiones	-	-	-	-	-	-
Inversiones Para el Fomento de Actividades Productivas	-	-	-	-	-	-
Acciones y Participaciones de Capital	-	-	-	-	-	-
Compra de Títulos y Valores	-	-	-	-	-	-
Concesión de Préstamos	-	-	-	-	-	-
Inversiones en Fideicomisos, Mandatos y Otros Análogos	-	-	-	-	-	-
Otras Inversiones Financieras	-	-	-	-	-	-
Provisiones para Contingencias y Otras Erogaciones Especiales	-	-	-	-	-	-
Participaciones y Aportaciones	-	-	-	-	-	-
Participaciones	-	-	-	-	-	-
Aportaciones	-	-	-	-	-	-
Convenios	-	-	-	-	-	-
Deuda Pública	-	-	-	-	-	-
Amortización de la Deuda Pública	-	-	-	-	-	-
Intereses de la Deuda Pública	-	-	-	-	-	-
Comisiones de la Deuda Pública	-	-	-	-	-	-
Gastos de la Deuda Pública	-	-	-	-	-	-
Costo por Coberturas	-	-	-	-	-	-
Apoyos Financieros	-	-	-	-	-	-
Adeudos de Ejercicios Fiscales Anteriores (Adefas)	-	-	-	-	-	-
Total del Gasto	259,434,553	-	259,434,553	206,553,121	144,925,070	52,881,432

Concepto	Egresos					Subejercicio
	Aprobado	Ampliaciones / (Reducciones)	Modificado	Devengado	Pagado	
Gasto No Etiquetado	259,434,553	-	259,434,553	206,553,121	144,925,070	52,881,432
Servicios Personales	689,476	-	689,476	689,476	689,476	-
Remuneraciones al Personal de Carácter Permanente	-	-	-	-	-	-
Remuneraciones al Personal de Carácter Transitorio	689,476	-	689,476	689,476	689,476	-
Remuneraciones Adicionales y Especiales	-	-	-	-	-	-
Seguridad Social	-	-	-	-	-	-
Otras Prestaciones Sociales y Económicas	-	-	-	-	-	-
Previsiones	-	-	-	-	-	-
Pago de Estímulos a Servidores Públicos	-	-	-	-	-	-
Materiales y Suministros	155,000	29,797	184,797	66,387	66,387	118,410
Materiales de Admón., Emisión de Doctos. y Art. Oficiales	66,800	29,797	96,597	52,912	52,912	43,685
Alimentos y Utensilios	45,000	-	45,000	7,903	7,903	37,097
Materias Primas y Materiales de Prod. y Comercialización	-	-	-	-	-	-
Materiales y Artículos de Construcción y de Reparación	6,000	-	6,000	1,020	1,020	4,980
Productos Químicos, Farmacéuticos y de Laboratorio	1,000	-	1,000	-	-	1,000
Combustibles, Lubricantes y Aditivos	18,000	-	18,000	3,193	3,193	14,807
Vestuario, Blancos, Prendas de Protección y Art. Deportivos	-	-	-	-	-	-
Materiales y Suministros Para Seguridad	-	-	-	-	-	-
Herramientas, Refacciones y Accesorios Menores	18,200	-	18,200	1,359	1,359	16,841
Servicios Generales	4,296,567	323,638	4,620,205	4,215,702	4,191,909	404,503
Servicios Básicos	39,200	-	39,200	25,162	25,162	14,038
Servicios de Arrendamiento	280,920	-	280,920	278,478	273,204	2,442
Servicios Profesionales, Científicos, Técnicos y Otros Serv.	3,295,556	(199,017)	3,096,539	3,029,912	3,012,542	66,627
Servicios Financieros, Bancarios y Comerciales	306,980	-	306,980	275,329	275,329	31,651
Servicios de Instalación, Reparación, Mantto. y Conservación	166,920	-	166,920	47,005	47,005	119,915
Servicios de Comunicación Social y Publicidad	50,000	-	50,000	-	-	50,000
Servicios de Traslado y Viáticos	27,600	-	27,600	15,042	15,042	12,558
Servicios Oficiales	66,000	-	66,000	-	-	66,000
Otros Servicios Generales	63,391	522,655	586,046	544,774	543,625	41,272
Transferencias, Asignaciones, Subsidios y Otras Ayudas	254,118,510	(346,838)	253,771,672	201,479,141	139,874,883	52,292,531
Transferencias Internas y Asignaciones al Sector Público	-	-	-	-	-	-
Transferencias al Resto del Sector Público	-	-	-	-	-	-
Subsidios y Subvenciones	189,259,872	(2,417,609)	186,842,263	134,549,732	78,423,460	52,292,531
Ayudas Sociales	-	-	-	-	-	-
Pensiones y Jubilaciones	-	-	-	-	-	-
Transferencias a Fideicomisos, Mandatos y Otros Análogos	64,858,638	2,070,771	66,929,409	66,929,409	61,451,423	-
Transferencias a la Seguridad Social	-	-	-	-	-	-
Donativos	-	-	-	-	-	-
Transferencias al Exterior	-	-	-	-	-	-
Bienes Muebles, Inmuebles e Intangibles	175,000	(6,597)	168,403	102,415	102,415	65,988
Mobiliario y Equipo de Administración	120,000	(6,597)	113,403	100,976	100,976	12,427
Mobiliario y Equipo Educativo y Recreativo	-	-	-	-	-	-
Equipo e Instrumental Médico y de Laboratorio	-	-	-	-	-	-
Vehículos y Equipo de Transporte	-	-	-	-	-	-
Equipo de Defensa y Seguridad	-	-	-	-	-	-
Maquinaria, Otros Equipos y Herramientas	-	-	-	-	-	-
Activos Biológicos	-	-	-	-	-	-
Bienes Inmuebles	-	-	-	-	-	-
Activos Intangibles	55,000	-	55,000	1,439	1,439	53,561
Inversión Pública	-	-	-	-	-	-
Obra Pública en Bienes de Dominio Público	-	-	-	-	-	-
Obra Pública en Bienes Propios	-	-	-	-	-	-
Proyectos Productivos y Acciones de Fomento	-	-	-	-	-	-
Inversiones Financieras y Otras Provisiones	-	-	-	-	-	-
Inversiones Para el Fomento de Actividades Productivas	-	-	-	-	-	-
Acciones y Participaciones de Capital	-	-	-	-	-	-
Compra de Títulos y Valores	-	-	-	-	-	-
Concesión de Préstamos	-	-	-	-	-	-
Inversiones en Fideicomisos, Mandatos y Otros Análogos	-	-	-	-	-	-
Fideicomiso de Desastres Naturales (Informativo)	-	-	-	-	-	-
Otras Inversiones Financieras	-	-	-	-	-	-
Provisiones para Contingencias y Otras Erogaciones Especiales	-	-	-	-	-	-
Participaciones y Aportaciones	-	-	-	-	-	-
Participaciones	-	-	-	-	-	-
Aportaciones	-	-	-	-	-	-
Convenios	-	-	-	-	-	-
Deuda Pública	-	-	-	-	-	-
Amortización de la Deuda Pública	-	-	-	-	-	-
Intereses de la Deuda Pública	-	-	-	-	-	-
Comisiones de la Deuda Pública	-	-	-	-	-	-
Gastos de la Deuda Pública	-	-	-	-	-	-
Costo por Coberturas	-	-	-	-	-	-
Apoyos Financieros	-	-	-	-	-	-
Adeudos de Ejercicios Fiscales Anteriores (Adefas)	-	-	-	-	-	-

Concepto	Egresos					Subejercicio
	Aprobado	Ampliaciones / (Reducciones)	Modificado	Devengado	Pagado	
Gasto Etiquetado	-	-	-	-	-	-
Servicios Personales	-	-	-	-	-	-
Remuneraciones al Personal de Carácter Permanente	-	-	-	-	-	-
Remuneraciones al Personal de Carácter Transitorio	-	-	-	-	-	-
Remuneraciones Adicionales y Especiales	-	-	-	-	-	-
Seguridad Social	-	-	-	-	-	-
Otras Prestaciones Sociales y Económicas	-	-	-	-	-	-
Previsiones	-	-	-	-	-	-
Pago de Estímulos a Servidores Públicos	-	-	-	-	-	-
Materiales y Suministros	-	-	-	-	-	-
Materiales de Admón., Emisión de Doctos. y Art. Oficiales	-	-	-	-	-	-
Alimentos y Utensilios	-	-	-	-	-	-
Materias Primas y Materiales de Prod. y Comercialización	-	-	-	-	-	-
Materiales y Artículos de Construcción y de Reparación	-	-	-	-	-	-
Productos Químicos, Farmacéuticos y de Laboratorio	-	-	-	-	-	-
Combustibles, Lubricantes y Aditivos	-	-	-	-	-	-
Vestuario, Blancos, Prendas de Protección y Art. Deportivos	-	-	-	-	-	-
Materiales y Suministros Para Seguridad	-	-	-	-	-	-
Herramientas, Refacciones y Accesorios Menores	-	-	-	-	-	-
Servicios Generales	-	-	-	-	-	-
Servicios Básicos	-	-	-	-	-	-
Servicios de Arrendamiento	-	-	-	-	-	-
Servicios Profesionales, Científicos, Técnicos y Otros Serv.	-	-	-	-	-	-
Servicios Financieros, Bancarios y Comerciales	-	-	-	-	-	-
Servicios de Instalación, Reparación, Mantto. y Conservación	-	-	-	-	-	-
Servicios de Comunicación Social y Publicidad	-	-	-	-	-	-
Servicios de Traslado y Viáticos	-	-	-	-	-	-
Servicios Oficiales	-	-	-	-	-	-
Otros Servicios Generales	-	-	-	-	-	-
Transferencias, Asignaciones, Subsidios y Otras Ayudas	-	-	-	-	-	-
Transferencias Internas y Asignaciones al Sector Público	-	-	-	-	-	-
Transferencias al Resto del Sector Público	-	-	-	-	-	-
Subsidios y Subvenciones	-	-	-	-	-	-
Ayudas Sociales	-	-	-	-	-	-
Pensiones y Jubilaciones	-	-	-	-	-	-
Transferencias a Fideicomisos, Mandatos y Otros Análogos	-	-	-	-	-	-
Transferencias a la Seguridad Social	-	-	-	-	-	-
Donativos	-	-	-	-	-	-
Transferencias al Exterior	-	-	-	-	-	-
Bienes Muebles, Inmuebles e Intangibles	-	-	-	-	-	-
Mobiliario y Equipo de Administración	-	-	-	-	-	-
Mobiliario y Equipo Educativo y Recreativo	-	-	-	-	-	-
Equipo e Instrumental Médico y de Laboratorio	-	-	-	-	-	-
Vehículos y Equipo de Transporte	-	-	-	-	-	-
Equipo de Defensa y Seguridad	-	-	-	-	-	-
Maquinaria, Otros Equipos y Herramientas	-	-	-	-	-	-
Activos Biológicos	-	-	-	-	-	-
Bienes Inmuebles	-	-	-	-	-	-
Activos Intangibles	-	-	-	-	-	-
Inversión Pública	-	-	-	-	-	-
Obra Pública en Bienes de Dominio Público	-	-	-	-	-	-
Obra Pública en Bienes Propios	-	-	-	-	-	-
Proyectos Productivos y Acciones de Fomento	-	-	-	-	-	-
Inversiones Financieras y Otras Provisiones	-	-	-	-	-	-
Inversiones Para el Fomento de Actividades Productivas	-	-	-	-	-	-
Acciones y Participaciones de Capital	-	-	-	-	-	-
Compra de Títulos y Valores	-	-	-	-	-	-
Concesión de Préstamos	-	-	-	-	-	-
Inversiones en Fideicomisos, Mandatos y Otros Análogos	-	-	-	-	-	-
Fideicomiso de Desastres Naturales (Informativo)	-	-	-	-	-	-
Otras Inversiones Financieras	-	-	-	-	-	-
Provisiones para Contingencias y Otras Erogaciones Especiales	-	-	-	-	-	-
Participaciones y Aportaciones	-	-	-	-	-	-
Participaciones	-	-	-	-	-	-
Aportaciones	-	-	-	-	-	-
Convenios	-	-	-	-	-	-
Deuda Pública	-	-	-	-	-	-
Amortización de la Deuda Pública	-	-	-	-	-	-
Intereses de la Deuda Pública	-	-	-	-	-	-
Comisiones de la Deuda Pública	-	-	-	-	-	-
Gastos de la Deuda Pública	-	-	-	-	-	-
Costo por Coberturas	-	-	-	-	-	-
Apoyos Financieros	-	-	-	-	-	-
Adeudos de Ejercicios Fiscales Anteriores (Adefas)	-	-	-	-	-	-
Total de Egresos	259,434,553	-	259,434,553	206,553,121	144,925,070	52,881,432

Concepto	Egresos					Subejercicio
	Aprobado	Ampliaciones/ (Reducciones)	Modificado	Devengado	Pagado	
	1	2	3 = (1 + 2)	4	5	
Jefatura de la Oficina de la Gobernatura del Estado	-	-	-	-	-	-
Secretaría de Gobierno	-	-	-	-	-	-
Secretaría de Hacienda	-	-	-	-	-	-
Secretaría de Desarrollo Económico y del Trabajo	-	-	-	-	-	-
Secretaría de Desarrollo Agropecuario	-	-	-	-	-	-
Secretaría de Obras Públicas	-	-	-	-	-	-
Secretaría de Educación	-	-	-	-	-	-
Secretaría de Salud	-	-	-	-	-	-
Secretaría de Administración	-	-	-	-	-	-
Secretaría de la Contraloría	-	-	-	-	-	-
Secretaría de Turismo y Cultura	-	-	-	-	-	-
Secretaría de Desarrollo Social	-	-	-	-	-	-
Secretaría de Desarrollo Sustentable	-	-	-	-	-	-
Secretaría de Movilidad y Transporte	-	-	-	-	-	-
Comisión Estatal de Seguridad Pública	-	-	-	-	-	-
Consejería Jurídica	-	-	-	-	-	-
Gastos Institucionales	-	-	-	-	-	-
Total del Gasto	-	-	-	-	-	-

FIDEICOMISO EJECUTIVO DEL FONDO DE COMPETITIVIDAD Y PROMOCIÓN DEL EMPLEO 10864
 Estado Analítico del Ejercicio del Presupuesto de Egresos
 Clasificación Administrativa
 Del 1 de enero al 31 de diciembre de 2022

Concepto	Egresos					Subejercicio
	Aprobado	Ampliaciones/ (Reducciones)	Modificado	Devengado	Pagado	
	1	2	3 = (1 + 2)	4	5	
Poder Ejecutivo	-	-	-	-	-	-
Poder Legislativo	-	-	-	-	-	-
Poder Judicial	-	-	-	-	-	-
Organismos Autónomos	-	-	-	-	-	-
Poder Ejecutivo de los Municipios	-	-	-	-	-	-
Total del Gasto	-	-	-	-	-	-

Sector Paraestatal del Gobierno del Estado de Morelos
 Estado Analítico del Ejercicio del Presupuesto de Egresos
 Clasificación Administrativa
 Del 1 de enero al 31 de diciembre de 2022

Concepto	Egresos					Subejercicio
	Aprobado	Ampliaciones/ (Reducciones)	Modificado	Devengado	Pagado	
	1	2	3 = (1 + 2)	4	5	
Entidades Paraestatales y Fideicomisos No Empresariales y No Financieros	259,434,553	-	259,434,553	206,553,121	144,925,070	52,881,432
Instituciones Públicas de la Seguridad Social	-	-	-	-	-	-
Entidades Paraestatales Empresariales No Financieras con Participación Estatal Mayoritaria	-	-	-	-	-	-
Fideicomisos Empresariales No Financieros con Participación Estatal Mayoritaria	-	-	-	-	-	-
Entidades Paraestatales Empresariales Financieras Monetarias con Participación Estatal Mayoritaria	-	-	-	-	-	-
Entidades Paraestatales Empresariales Financieras No Monetarias con Participación Estatal Mayoritaria	-	-	-	-	-	-
Fideicomisos Financieros Públicos con Participación Estatal Mayoritaria	-	-	-	-	-	-
Total del Gasto	259,434,553	-	259,434,553	206,553,121	144,925,070	52,881,432

Concepto	Egresos					Subejercicio
	Aprobado	Ampliaciones/ (Reducciones)	Modificado	Devengado	Pagado	
Gasto No Etiquetado	259,434,553	-	259,434,553	206,553,121	144,925,070	52,881,432
Jefatura de la Oficina de la Gubernatura del Estado	-	-	-	-	-	-
Secretaría de Gobierno	-	-	-	-	-	-
Secretaría de Hacienda	-	-	-	-	-	-
Secretaría de Desarrollo Económico y del Trabajo	-	-	-	-	-	-
Secretaría de Desarrollo Agropecuario	-	-	-	-	-	-
Secretaría de Obras Públicas	-	-	-	-	-	-
Secretaría de Educación	-	-	-	-	-	-
Secretaría de Salud	-	-	-	-	-	-
Secretaría de Administración	-	-	-	-	-	-
Secretaría de la Contraloría	-	-	-	-	-	-
Secretaría de Turismo y Cultura	-	-	-	-	-	-
Secretaría de Desarrollo Social	-	-	-	-	-	-
Secretaría de Desarrollo Sustentable	-	-	-	-	-	-
Secretaría de Movilidad y Transporte	-	-	-	-	-	-
Comisión Estatal de Seguridad Pública	-	-	-	-	-	-
Consejería Jurídica	-	-	-	-	-	-
Gastos Institucionales	-	-	-	-	-	-
Poder Legislativo	-	-	-	-	-	-
Poder Judicial	-	-	-	-	-	-
Organismos Autónomos	-	-	-	-	-	-
Entidades Paraestatales y Fideicomisos No Empresariales y No Financieros	259,434,553	-	259,434,553	206,553,121	144,925,070	52,881,432
Entidades Paraestatales Empresariales No Financieras con Participación Estatal Mayoritaria	-	-	-	-	-	-
Poder Ejecutivo de los Municipios	-	-	-	-	-	-
Gasto Etiquetado	-	-	-	-	-	-
Jefatura de la Oficina de la Gubernatura del Estado	-	-	-	-	-	-
Secretaría de Gobierno	-	-	-	-	-	-
Secretaría de Hacienda	-	-	-	-	-	-
Secretaría de Desarrollo Económico y del Trabajo	-	-	-	-	-	-
Secretaría de Desarrollo Agropecuario	-	-	-	-	-	-
Secretaría de Obras Públicas	-	-	-	-	-	-
Secretaría de Educación	-	-	-	-	-	-
Secretaría de Salud	-	-	-	-	-	-
Secretaría de Administración	-	-	-	-	-	-
Secretaría de la Contraloría	-	-	-	-	-	-
Secretaría de Turismo y Cultura	-	-	-	-	-	-
Secretaría de Desarrollo Social	-	-	-	-	-	-
Secretaría de Desarrollo Sustentable	-	-	-	-	-	-
Secretaría de Movilidad y Transporte	-	-	-	-	-	-
Comisión Estatal de Seguridad Pública	-	-	-	-	-	-
Consejería Jurídica	-	-	-	-	-	-
Gastos Institucionales	-	-	-	-	-	-
Poder Legislativo	-	-	-	-	-	-
Poder Judicial	-	-	-	-	-	-
Organismos Autónomos	-	-	-	-	-	-
Entidades Paraestatales y Fideicomisos No Empresariales y No Financieros	-	-	-	-	-	-
Entidades Paraestatales Empresariales No Financieras con Participación Estatal Mayoritaria	-	-	-	-	-	-
Poder Ejecutivo de los Municipios	-	-	-	-	-	-
Total de Egresos	259,434,553	-	259,434,553	206,553,121	144,925,070	52,881,432

Concepto	Egresos					Subejercicio
	Aprobado	Ampliaciones/ (Reducciones)	Modificado	Devengado	Pagado	
	1	2	3 = (1 + 2)	4	5	
Gobierno	-	-	-	-	-	-
Legislación	-	-	-	-	-	-
Justicia	-	-	-	-	-	-
Coordinación de la Política de Gobierno	-	-	-	-	-	-
Relaciones Exteriores	-	-	-	-	-	-
Asuntos Financieros y Hacendarios	-	-	-	-	-	-
Seguridad Nacional	-	-	-	-	-	-
Asuntos de Orden Público y de Seguridad Interior	-	-	-	-	-	-
Otros Servicios Generales	-	-	-	-	-	-
Desarrollo Social	-	-	-	-	-	-
Protección Ambiental	-	-	-	-	-	-
Vivienda y Servicios a la Comunidad	-	-	-	-	-	-
Salud	-	-	-	-	-	-
Recreación, Cultura y Otras Manifestaciones Sociales	-	-	-	-	-	-
Educación	-	-	-	-	-	-
Protección Social	-	-	-	-	-	-
Otros Asuntos Sociales	-	-	-	-	-	-
Desarrollo Económico	259,434,553	-	259,434,553	206,553,121	144,925,070	52,881,432
Asuntos Económicos, Comerciales y Laborales en General	259,434,553	-	259,434,553	206,553,121	144,925,070	52,881,432
Agropecuaria, Silvicultura, Pesca y Caza	-	-	-	-	-	-
Combustibles y Energía	-	-	-	-	-	-
Minería, Manufacturas y Construcción	-	-	-	-	-	-
Transporte	-	-	-	-	-	-
Comunicaciones	-	-	-	-	-	-
Turismo	-	-	-	-	-	-
Ciencia, Tecnología e Innovación	-	-	-	-	-	-
Otras Industrias y Otros Asuntos Económicos	-	-	-	-	-	-
Otras no Clasificadas en Funciones Anteriores	-	-	-	-	-	-
Transacciones de la Deuda Pública / Costo Financiero de la Deuda	-	-	-	-	-	-
Transferencias, Participaciones y Aportaciones entre Diferentes Niveles y Ordenes de Gobierno	-	-	-	-	-	-
Saneamiento del Sistema Financiero	-	-	-	-	-	-
Adeudos de Ejercicios Fiscales Anteriores	-	-	-	-	-	-
Total del Gasto	259,434,553	-	259,434,553	206,553,121	144,925,070	52,881,432

Concepto	Egresos					Subejercicio
	Aprobado	Ampliaciones/ (Reducciones)	Modificado	Devengado	Pagado	
Gasto No Etiquetado	259,434,553	-	259,434,553	206,553,121	144,925,070	52,881,432
<i>Gobierno</i>	-	-	-	-	-	-
Legislación	-	-	-	-	-	-
Justicia	-	-	-	-	-	-
Coordinación de la Política de Gobierno	-	-	-	-	-	-
Relaciones Exteriores	-	-	-	-	-	-
Asuntos Financieros y Hacendarios	-	-	-	-	-	-
Seguridad Nacional	-	-	-	-	-	-
Asuntos de Orden Público y de Seguridad Interior	-	-	-	-	-	-
Otros Servicios Generales	-	-	-	-	-	-
<i>Desarrollo Social</i>	-	-	-	-	-	-
Protección Ambiental	-	-	-	-	-	-
Vivienda y Servicios a la Comunidad	-	-	-	-	-	-
Salud	-	-	-	-	-	-
Recreación, Cultura y Otras Manifestaciones Sociales	-	-	-	-	-	-
Educación	-	-	-	-	-	-
Protección Social	-	-	-	-	-	-
Otros Asuntos Sociales	-	-	-	-	-	-
<i>Desarrollo Económico</i>	259,434,553	-	259,434,553	206,553,121	144,925,070	52,881,432
Asuntos Económicos, Comerciales y Laborales en Gral.	259,434,553	-	259,434,553	206,553,121	144,925,070	52,881,432
Agropecuaria, Silvicultura, Pesca y Caza	-	-	-	-	-	-
Combustibles y Energía	-	-	-	-	-	-
Minería, Manufacturas y Construcción	-	-	-	-	-	-
Transporte	-	-	-	-	-	-
Comunicaciones	-	-	-	-	-	-
Turismo	-	-	-	-	-	-
Ciencia, Tecnología e Innovación	-	-	-	-	-	-
Otras Industrias y Otros Asuntos Económicos	-	-	-	-	-	-
<i>Otras no Clasificadas en Funciones Anteriores</i>	-	-	-	-	-	-
Transacciones de la Deuda Pública / Costo Financiero de la Deuda	-	-	-	-	-	-
Transferencias, Participaciones y Aportaciones entre Diferentes Niveles y Ordenes de Gobierno	-	-	-	-	-	-
Saneamiento del Sistema Financiero	-	-	-	-	-	-
Adeudos de Ejercicios Fiscales Anteriores	-	-	-	-	-	-
Gasto Etiquetado	-	-	-	-	-	-
<i>Gobierno</i>	-	-	-	-	-	-
Legislación	-	-	-	-	-	-
Justicia	-	-	-	-	-	-
Coordinación de la Política de Gobierno	-	-	-	-	-	-
Relaciones Exteriores	-	-	-	-	-	-
Asuntos Financieros y Hacendarios	-	-	-	-	-	-
Seguridad Nacional	-	-	-	-	-	-
Asuntos de Orden Público y de Seguridad Interior	-	-	-	-	-	-
Otros Servicios Generales	-	-	-	-	-	-
<i>Desarrollo Social</i>	-	-	-	-	-	-
Protección Ambiental	-	-	-	-	-	-
Vivienda y Servicios a la Comunidad	-	-	-	-	-	-
Salud	-	-	-	-	-	-
Recreación, Cultura y Otras Manifestaciones Sociales	-	-	-	-	-	-
Educación	-	-	-	-	-	-
Protección Social	-	-	-	-	-	-
Otros Asuntos Sociales	-	-	-	-	-	-
<i>Desarrollo Económico</i>	-	-	-	-	-	-
Asuntos Económicos, Comerciales y Laborales en Gral.	-	-	-	-	-	-
Agropecuaria, Silvicultura, Pesca y Caza	-	-	-	-	-	-
Combustibles y Energía	-	-	-	-	-	-
Minería, Manufacturas y Construcción	-	-	-	-	-	-
Transporte	-	-	-	-	-	-
Comunicaciones	-	-	-	-	-	-
Turismo	-	-	-	-	-	-
Ciencia, Tecnología e Innovación	-	-	-	-	-	-
Otras Industrias y Otros Asuntos Económicos	-	-	-	-	-	-
<i>Otras no Clasificadas en Funciones Anteriores</i>	-	-	-	-	-	-
Transacciones de la Deuda Pública / Costo Financiero de la Deuda	-	-	-	-	-	-
Transferencias, Participaciones y Aportaciones entre Diferentes Niveles y Ordenes de Gobierno	-	-	-	-	-	-
Saneamiento del Sistema Financiero	-	-	-	-	-	-
Adeudos de Ejercicios Fiscales Anteriores	-	-	-	-	-	-
Total del Egresos	259,434,553	-	259,434,553	206,553,121	144,925,070	52,881,432

Concepto	Egresos					Subejercicio
	Aprobado	Ampliaciones/ (Reducciones)	Modificado	Devengado	Pagado	
Gasto No Etiquetado	689,476	-	689,476	689,476	689,476	-
<i>Personal Administrativo y de Servicio Público</i>	<i>689,476</i>	-	<i>689,476</i>	<i>689,476</i>	<i>689,476</i>	-
<i>Magisterio</i>	-	-	-	-	-	-
<i>Servicios de Salud</i>	-	-	-	-	-	-
<i>Personal Administrativo</i>	-	-	-	-	-	-
<i>Personal Médico, Paramédico y afin</i>	-	-	-	-	-	-
<i>Seguridad Pública</i>	-	-	-	-	-	-
<i>Gastos Asociados a la Implementación de Nuevas Leyes Fed. o Reformas a las Mismas</i>	-	-	-	-	-	-
<i>Nombre del Programa o Ley 1</i>	-	-	-	-	-	-
<i>Nombre del Programa o Ley 2</i>	-	-	-	-	-	-
<i>Sentencias Laborales Definitivas</i>	-	-	-	-	-	-
Gasto Etiquetado	-	-	-	-	-	-
<i>Personal Administrativo y de Servicio Público</i>	-	-	-	-	-	-
<i>Magisterio</i>	-	-	-	-	-	-
<i>Servicios de Salud</i>	-	-	-	-	-	-
<i>Personal Administrativo</i>	-	-	-	-	-	-
<i>Personal Médico, Paramédico y afin</i>	-	-	-	-	-	-
<i>Seguridad Pública</i>	-	-	-	-	-	-
<i>Gastos Asociados a la Implementación de Nuevas Leyes Fed. o Reformas a las Mismas</i>	-	-	-	-	-	-
<i>Nombre del Programa o Ley 1</i>	-	-	-	-	-	-
<i>Nombre del Programa o Ley 2</i>	-	-	-	-	-	-
<i>Sentencias Laborales Definitivas</i>	-	-	-	-	-	-
Total del Gasto en Servicios Personales	689,476	-	689,476	689,476	689,476	-

Concepto	Egresos					
	Aprobado 1	Ampliaciones/ (Reducciones) 2	Modificado 3 = (1 + 2)	Devengado 4	Pagado 5	Subejercicio 6 = (3 - 4)
Gasto Corriente	259,259,553	6,597	259,266,150	206,450,706	144,822,655	52,815,444
Gasto de Capital	175,000	(6,597)	168,403	102,415	102,415	65,988
Amortización de la Deuda y Disminución de Pasivos	-	-	-	-	-	-
Pensiones y Jubilaciones	-	-	-	-	-	-
Participaciones	-	-	-	-	-	-
Total del Gasto	259,434,553	-	259,434,553	206,553,121	144,925,070	52,881,432

Identificación de Crédito o Instrumento	Contratación / Colocación A	Amortización B	Endeudamiento Neto C = A - B
Créditos Bancarios			
	-	-	-
	-	-	-
	-	-	-
	-	-	-
	-	-	-
	-	-	-
	-	-	-
	-	-	-
	-	-	-
	-	-	-
Total Créditos Bancarios	-	-	-
Otros Instrumentos de Deuda			
	-	-	-
	-	-	-
	-	-	-
	-	-	-
	-	-	-
	-	-	-
Total Otros Instrumentos de Deuda	-	-	-
TOTAL	-	-	-

Cuenta Pública Anual 2022
FIDEICOMISO EJECUTIVO DEL FONDO DE COMPETITIVIDAD Y PROMOCIÓN DEL EMPLEO 10864
 Intereses de la Deuda
 Del 1 de enero al 31 de diciembre de 2022
 (Cifras en Pesos)



Identificación de Crédito o Instrumento	Devengado	Pagado
Créditos Bancarios		
	-	-
	-	-
	-	-
	-	-
	-	-
	-	-
	-	-
	-	-
	-	-
	-	-
	-	-
	-	-
Total de Intereses de Créditos Bancarios	-	-
Otros Instrumentos de Deuda		
	-	-
	-	-
	-	-
	-	-
	-	-
	-	-
Total de Intereses de Otros Instrumentos de Deuda	-	-
TOTAL	-	-

NO APLICA

Cuenta Pública 2022
FIDEICOMISO EJECUTIVO DEL FONDO DE COMPETITIVIDAD Y PROMOCIÓN DEL EMPLEO
 Flujo de Fondos
 Del 1 de Enero al 31 de Diciembre de 2022
 (Cifras en Pesos)

Concepto	Estimado / Aprobado	Devengado	Recaudado / Pagado
Rubros de Ingresos	259,434,553	267,717,637	267,717,637
Impuestos	0	0	0
Cuotas y Aportaciones de Seguridad Social	0	0	0
Contribuciones de Mejoras	0	0	0
Derechos	0	0	0
Productos	0	0	0
Aprovechamientos	0	0	0
Ingresos por Venta de Bienes, Prestación de Servicios y Otros Ingresos	0	0	0
Participaciones, Aportaciones, Convenios, Incentivos Derivados de la Colaboración Fiscal y Fondos Distintos de Aportaciones	0	0	0
Transferencias, Asignaciones, Subsidios y Subvenciones, y Pensiones y Jubilaciones	259,434,553	267,717,637	267,717,637
Ingresos Derivados de Financiamientos	0	0	0
Capítulos de Gasto	259,434,553	206,553,121	144,925,070
Servicios Personales	689,476	689,476	689,476
Materiales y Suministros	155,000	66,387	66,387
Servicios Generales	4296566.18	4,215,701	4,191,908
Transferencias, Asignaciones, Subsidios y Otras Ayudas	254,118,510	201,479,141	139,874,883
Bienes Muebles, Inmuebles e Intangibles	175,000	102,415	102,415
Inversión Pública	0	0	0
Inversiones Financieras y Otras Provisiones	0	0	0
Participaciones y Aportaciones	0	0	0
Deuda Pública	0	0	0
Total de las operaciones	0	61,164,515	122,792,567



Información Programática

CUENTA PÚBLICA ANUAL
FIDEICOMISO EJECUTIVO DEL FONDO DE COMPETITIVIDAD Y
PROMOCIÓN DEL EMPLEO No. 10864

2022

Cuenta Pública Anual 2022
FIDEICOMISO EJECUTIVO DEL FONDO DE COMPETITIVIDAD Y PROMOCIÓN DEL EMPLEO 10864
 Gasto por Categoría Programática
 Del 1 de enero al 31 de diciembre de 2022
 (Cifras en Pesos)



Concepto	Egresos					Subejercicio
	Aprobado 1	Ampliaciones/ (Reducciones) 2	Modificado 3 = (1 + 2)	Devengado 4	Pagado 5	
Programas	-	-	-	-	-	-
<i>Subsidios: Sector Social y Privado o Ent. Federativas y Municipios</i>	-	-	-	-	-	-
Sujetos a Reglas de Operación	-	-	-	-	-	-
Otros Subsidios	-	-	-	-	-	-
Desempeño de las Funciones	259,434,553	-	259,434,553	206,553,121	144,925,070	52,881,432
Prestación de Servicios Públicos	-	-	-	-	-	-
Provisión de Bienes Públicos	-	-	-	-	-	-
Planeación, Seguimiento y Evaluación de Políticas Públicas	-	-	-	-	-	-
Promoción y Fomento	259,434,553	-	259,434,553	206,553,121	144,925,070	52,881,432
Regulación y Supervisión	-	-	-	-	-	-
Funciones de las Fuerzas Armadas (Únicamente Gobierno Federal)	-	-	-	-	-	-
Específicos	-	-	-	-	-	-
Proyectos de Inversión	-	-	-	-	-	-
Administrativos y de Apoyo	-	-	-	-	-	-
Apoyo al Proceso Presupuestario y para Mejorar la Eficiencia Institucional	-	-	-	-	-	-
Apoyo a la Función Pública y al Mejoramiento de la Gestión	-	-	-	-	-	-
Operaciones Ajenas	-	-	-	-	-	-
Compromisos	-	-	-	-	-	-
Obligaciones de Cumplimiento de Resolución Jurisdiccional	-	-	-	-	-	-
Desastres Naturales	-	-	-	-	-	-
Obligaciones	-	-	-	-	-	-
Pensiones y Jubilaciones	-	-	-	-	-	-
Aportaciones a la Seguridad Social	-	-	-	-	-	-
Aportaciones a Fondos de Estabilización	-	-	-	-	-	-
Aportaciones a Fondos de Inversión y Reestructura de Pensiones	-	-	-	-	-	-
Programas de Gasto Federalizado (Gobierno Federal)	-	-	-	-	-	-
Gasto Federalizado	-	-	-	-	-	-
Participaciones a Entidades Federativas y Municipios	-	-	-	-	-	-
<i>Costo financiero, deuda o apoyos a deudores y ahorradores de la banca</i>	-	-	-	-	-	-
<i>Adeudos de ejercicios fiscales anteriores</i>	-	-	-	-	-	-
Total del Gasto	259,434,553	-	259,434,553	206,553,121	144,925,070	52,881,432

Concepto	Estimado/Aprobado	Devengado	Recaudado/Pagado
I. Ingresos Presupuestarios	259,434,553	267,717,637	267,717,637
1. Ingresos del Gobierno de la Entidad Federativa	-	-	-
2. Ingresos del Sector Paraestatal	259,434,553	267,717,637	267,717,637
II. Egresos Presupuestarios	259,434,553	206,553,121	144,925,070
3. Egresos del Gobierno de la Entidad Federativa	-	-	-
4. Egresos del Sector Paraestatal	259,434,553	206,553,121	144,925,070
III. Balance Presupuestario (Superávit o Déficit) (III= I - II)	-	61,164,516	122,792,567

Concepto	Estimado/Aprobado	Devengado	Recaudado/Pagado
III. Balance presupuestario (Superávit o Déficit)	-	61,164,516	122,792,567
IV. Intereses, Comisiones y Gastos de la Deuda	-	-	-
V. Balance Primario (Superávit o Déficit) (V= III + IV)	-	61,164,516	122,792,567

Concepto	Estimado/Aprobado	Devengado	Recaudado/Pagado
A. Financiamiento	-	-	-
B. Amortización de la deuda	-	-	-
C. Financiamiento Neto	-	-	-

Programas y Proyectos de Inversión

Gasto Programable	Presupuestos de Egresos Aprobado	Presupuestos de Egresos Modificado	Comprometido	Presupuesto Disponible para Comprometer	Devengado *	Pagado	Cuentas por Pagar (Deuda)
Transferencias al resto del Sector Público	189,259,872	(2,417,609)	134,549,732	52,292,531	134,549,732	78,423,460	56,126,272
Transferencias a fideicomisos del Poder Ejecutivo (Fideicomiso Fondo Desarrollo Empresarial y Promoción de la Inversión)	64,858,638	2,070,771	66,929,409	(0)	66,929,409	61,451,423	5,477,986
TOTAL	254,118,510	(346,838)	201,479,141	52,292,531	201,479,141	139,874,883	61,604,258

Gasto Programable DEVENGADO *
Transferencias al resto del Sector Público

Enero	Febrero	Marzo	Abril	Mayo	Junio
1,789,999.00	-	-	38,811,459	3,572,800	4,094,082
Julio	Agosto	Septiembre	Octubre	Noviembre	Diciembre
4,012,506	10,016,000	6,628,254	32,207,315	29,620,636	3,796,680
Total					
134,549,732					

Gasto Programable DEVENGADO *
Transferencias a fideicomisos del Poder Ejecutivo (Fideicomiso Fondo Desarrollo Empresarial y Promoción de la Inversión)

Enero	Febrero	Marzo	Abril	Mayo	Junio
8,057,187	5,221,319.63	5,014,312	5,730,806	6,016,557	7,628,398
Julio	Agosto	Septiembre	Octubre	Noviembre	Diciembre
6,126,510	6,655,122	5,437,663	5,563,549	5,477,987	
Total					
66,929,409					

DATOS DEL PROGRAMA										
Programa F089: Fomento a la competitividad y promoción del presupuesto: empleo		Ramo: _07_Economía		Dependencia: Secretaría de Desarrollo Económico y del Trabajo		Unidad (es) responsable (s): Fideicomiso Ejecutivo del Fondo de Competitividad y Promoción del Empleo		Ejercicio Fiscal 2022		
ALINEACIÓN										
Plan Estatal de Desarrollo 2019-2024				Agenda 2030						
Eje estratégico:	Programa:	Objetivo:	Objetivo:	Objetivo:	Objetivo:	Objetivo:	Objetivo:	Objetivo:	Objetivo:	
4. Productividad y competitividad para las y los morelenses	No aplica	No aplica	Objetivo 8: Promover el crecimiento económico sostenible, inclusivo y sostenible, el empleo pleno y productivo y el trabajo decente para todos	Objetivo: Promover el crecimiento económico sostenible, inclusivo y sostenible, el empleo pleno y productivo y el trabajo decente para todos	Objetivo: Promover el crecimiento económico sostenible, inclusivo y sostenible, el empleo pleno y productivo y el trabajo decente para todos	Objetivo: Promover el crecimiento económico sostenible, inclusivo y sostenible, el empleo pleno y productivo y el trabajo decente para todos	Objetivo: Promover el crecimiento económico sostenible, inclusivo y sostenible, el empleo pleno y productivo y el trabajo decente para todos	Objetivo: Promover el crecimiento económico sostenible, inclusivo y sostenible, el empleo pleno y productivo y el trabajo decente para todos	Objetivo: Promover el crecimiento económico sostenible, inclusivo y sostenible, el empleo pleno y productivo y el trabajo decente para todos	
Actividad Institucional										
108. Sectores económicos competitivos										
Actividad Institucional										
108. Sectores económicos competitivos										
RESULTADOS										
INDICADORES										
Nivel	Objetivos (Resumen Narrativo)	Nombre del indicador	Definición del indicador	Método de cálculo	Unidad de medida	Tipo Dimensión-Sentido de medición-Frecuencia de medición	Línea base	Meta anual 2022	AVANCE ACUMULADO	SEMAFORO
Fin	9. Contribuir al crecimiento económico	Índice de Competitividad del Estado de Morelos	Mide la cantidad de recursos financieros otorgados en subsidios y/o programas y/o proyectos en relación al total de recursos aprobados en subsidios y/o programas y/o proyectos	(Recursos financieros otorgados en subsidios y/o programas y/o proyectos) / (Total de recursos aprobados en subsidios y/o programas y/o proyectos) * 100	Porcentaje	Estratégico-Eficacia-Ascendente-Trimestral	2021	100.0%: 100.0% 100.0%: 100.0% 100.0%: 100.0%	118.56 mdp	Verde
Propósito	Las unidades económicas públicas y privadas tienen subsidios y financiamientos para el desarrollo de programas y proyectos que generan empleos y competitividad	Porcentaje de programas y/o proyectos de inversión ejecutados por las unidades económicas públicas y privadas	Mide la proporción de programas y/o proyectos de inversión ejecutados por las unidades económicas públicas y privadas	(Número de programas y/o proyectos de inversión ejecutados por las unidades económicas públicas y privadas) / (Número de programas y/o proyectos de inversión aprobados para su ejecución por las unidades económicas públicas y privadas) * 100	Porcentaje	Estratégico-Eficacia-Ascendente-Trimestral	N/c	100.0%: 100.0% 100.0%: 100.0%	100.0%: 26 de 26	Verde
Componente 1	Subsidios y financiamientos otorgados	Porcentaje de subsidios y/o financiamientos otorgados a programas y/o proyectos de inversión	Mide la proporción de subsidios y/o financiamientos otorgados a programas y/o proyectos de inversión autorizados a programas y/o proyectos	(Número de subsidios y/o financiamientos otorgados a programas y/o proyectos de inversión autorizados a programas y/o proyectos) / (Número de subsidios y/o financiamientos autorizados a programas y/o proyectos) * 100	Porcentaje	Gestión-Eficacia-Ascendente-Trimestral	N/c	100.0%: 100.0% 100.0%: 100.0%	100.0%: 26 de 26	Verde
Actividad 1.3	Aprobación de programas y/o proyectos de inversión	Porcentaje de programas y/o proyectos aprobados	Mide la proporción de programas y/o proyectos aprobados con relación al total de programas y/o proyectos dictaminados	(Número de programas y/o proyectos aprobados) / (Número de programas y/o proyectos dictaminados) * 100	Porcentaje	Gestión-Eficacia-Ascendente-Trimestral	N/c	100.0%: 100.0% 100.0%: 100.0%	100.0%: 29 de 29	Verde
Actividad 1.2	Dictaminación de programas y/o proyectos de inversión	Porcentaje de programas y/o proyectos dictaminados	Mide la proporción de programas y/o proyectos dictaminados con relación al total de programas y/o proyectos presentados para solicitar subsidio	(Número de programas y/o proyectos dictaminados) / (Número de programas y/o proyectos presentados para solicitar subsidio) * 100	Porcentaje	Gestión-Eficacia-Ascendente-Trimestral	N/c	100.0%: 100.0% 100.0%: 100.0%	100.0%: 32 de 32	Verde

X. Reportes de avance en los Indicadores de los Programas Presupuestarios del Poder Ejecutivo con Matrices de Indicadores para Resultados

Programa F089: Fomento a la competitividad y promoción del presupuestario: empleo		Ramo: 07...Economía		Dependencia Secretaría de Desarrollo Económico y del Trabajo		Unidad (es) responsable (s): Competitividad y Promoción del Empleo		Fideicomiso Ejecutivo del Fondo de						
Actividad 1.1		Recepción de programas y proyectos de inversión	Porcentaje de programas y proyectos recibidos	Mide la proporción de programas y proyectos recibidos en relación al total de programas y proyectos presentados por las entidades públicas y privadas	(Número de programas y proyectos recibidos/Total de programas y proyectos presentados por las entidades públicas y privadas)*100	Porcentaje	Gestión-Eficacia-Ascendente-Trimestral	N/c	100.0%	100.0%	100.0%	34 de 34	100.0%	Verde
COMPONENTES DEL PRESUPUESTO														
Presupuesto (Miles de pesos)														
COMPONENTES DEL PRESUPUESTO														
Gasto corriente y social														
Modalidad del presupuesto	Ingresos Propios	Estatal	Federal	Total	Ingresos Propios	Estatal	Federal	Ejercicio total	Porcentaje					
PRESUPUESTO AUTORIZADO MODIFICADO		5,316.04		5,316.04			5,038.5	5,038.5	94.8%					
Inversión														
Modalidad del presupuesto	Ingresos Propios	Estatal	Ramo 33 Fondo: F. III	Otros prog. Fed. Total	Ingresos Propios	Estatal	Ramo 33 Fondo:	Otros Prog. Federales	Ejercicio total	Porcentaje				
PRESUPUESTO AUTORIZADO MODIFICADO		254,118.51		254,118.51			184,563.1	184,563.1	184,563.1	72.6%				
										Gasto autorizado total (Gasto corriente + inversión)				
										Justificación de la diferencia de avances realizados con respecto a las metas programadas, cuando no se cumplió la meta o cuando se superó considerablemente.				
										Gasto Ejercicio total (Gasto corriente + inversión)				
										259,434.55				
										189,601.6				
										73.1%				

Nota: El 20% de los ingresos en el Fideicomiso, serán destinados al Fideicomiso Fondo Desarrollo Empresarial y Promoción de la Inversión (FIDODEPI) en cumplimiento al artículo 26 fracción I de la Ley de Desarrollo Económico Sustentable del Estado Libre y Soberano de Morelos. En este trimestre le fueron transferido 14 millones 125 mil 067 pesos

Nota: El 5% de los ingresos en el Fideicomiso, serán destinados al Fideicomiso Fondo Desarrollo Empresarial y Promoción de la Inversión (FIDODEPI) en cumplimiento a la Ley de Jóvenes Emprendedores del Estado de Morelos y su Reglamento. En este trimestre le fueron transferido 3 millones 531 mil 267 pesos correspondiente al presupuesto 2022



Anexos

CUENTA PÚBLICA ANUAL
FIDEICOMISO EJECUTIVO DEL FONDO DE COMPETITIVIDAD Y
PROMOCIÓN DEL EMPLEO No. 10864

2022

Relación de esquemas bursátiles y de coberturas financieras

(Artículo 46, último párrafo LGCG)

NO APLICA



MORELOS
ANFITRIÓN DEL MUNDO

Gobierno del Estado
2018-2024

Cuenta Pública Anual Consolidada
Tomo 7 (Parte 3 de 7): Entidades Paraestatales
Cuernavaca, Morelos a 28 de abril de 2023



<http://morelos.gob.mx>



Gobierno Estado de Morelos



@GobiernoMorelos