




MORELOS
2018 - 2024



MORELOS
ANFITRIÓN DEL MUNDO
Gobierno del Estado
2018-2024

CUENTA PÚBLICA ANUAL CONSOLIDADA 2022



CONSOLIDACIÓN DE LAS ENTIDADES PARAESTATALES / TOMO 7

Parte 1 de 7



MORELOS

2018 - 2024

CONSOLIDACIÓN ENTIDADES PARAESTATALES (Parte 1 de 7)





MORELOS
2018 - 2024



Introducción

CUENTA PÚBLICA ANUAL CONSOLIDADA
ENTIDADES PARAESTATALES | 2022

INTRODUCCIÓN

El presente documento, forma parte de la Cuenta Pública Anual Consolidada del Estado de Morelos, misma que se presenta bajo los lineamientos de transparencia trazados por el Gobierno Federal a través del Consejo Nacional de Armonización Contable (CONAC).

Con la armonización y consolidación de la presente Cuenta Pública Anual 2022, se interpreta de mejor manera el entorno económico en el que se desarrollaron las Finanzas Públicas del Estado.

En cumplimiento con las disposiciones de la Ley General de Contabilidad Gubernamental, de la Ley de Disciplina Financiera de las Entidades Federativas y los Municipios, y en observancia del *“Acuerdo por el que se reforma la Norma en materia de consolidación de Estados Financieros y demás información contable”*, específicamente del apartado que refiere la consolidación del sector paraestatal, este documento presenta la Información Contable, Presupuestaria, Programática y demás anexos de las entidades paraestatales empresariales no financieras con

participación estatal mayoritaria, así como la consolidación e información correspondiente de las entidades paraestatales y fideicomisos no empresariales y no financieros, que en su conjunto, integran las entidades paraestatales del Estado de Morelos, de acuerdo con el contenido que a continuación se presenta.



MORELOS
2018 - 2024



Índice

Información Financiera de las entidades paraestatales empresariales no financieras con participación estatal mayoritaria:

- Aeropuerto de Cuernavaca S.A. de C.V. 3

Información Consolidada:

- Estado de Actividades. 85
- Estado de Situación Financiera. 89
- Estado de Cambios en la Situación Financiera. 93
- Estado de Variación en la Hacienda Pública. 97
- Estado de Flujos de Efectivo. 101

Información Financiera de las entidades paraestatales y fideicomisos no empresariales y no financieros:

- Centro de Conciliación Laboral del Estado de Morelos. 113
- Centro Morelense de las Artes. 171
- Colegio de Bachilleres del Estado de Morelos. 235
- Colegio de Educación Profesional Técnica del Estado de Morelos. 305
- Colegio de Estudios Científicos y Tecnológicos del Estado de Morelos. 361





MORELOS
2018 - 2024



Entidades Paraestatales Empresariales no Financieras con Participación Estatal Mayoritaria

CUENTA PÚBLICA ANUAL CONSOLIDADA
ENTIDADES PARAESTATALES

2022



MORELOS
2018 - 2024



Aeropuerto de Cuernavaca S.A. de C.V

CUENTA PÚBLICA ANUAL CONSOLIDADA
ENTIDADES PARAESTATALES

2022



Introducción

CUENTA PÚBLICA ANUAL
AEROPUERTO DE CUERNAVACA, S.A. DE C.V.

2022

Aeropuerto de Cuernavaca S. A. de C. V. es una Empresa de Participación Estatal Mayoritaria, constituida como una Sociedad Mercantil, en términos de las leyes mexicanas, con personalidad jurídica propia, cuyo objeto en términos generales es la administración, desarrollo y explotación del Aeropuerto Internacional “General Mariano Matamoros”, ubicado en el Municipio de Temixco, Estado de Morelos.

Los accionistas de esta Sociedad son el Gobierno del Estado de Morelos, con una participación accionaria del 51% y el Organismo Público Descentralizado del Gobierno Federal, Aeropuertos y Servicios Auxiliares (ASA), con una participación del 49%.

Inició operaciones el 15 de abril de 1988, siendo administrado originalmente por el Gobierno del Estado de Morelos y a partir de 1992, por Aeropuertos y Servicios Auxiliares (ASA).

El 9 de junio de 2004, se publicó en el Periódico Oficial “Tierra y Libertad” el decreto con el que se autorizó la constitución de una Empresa de Participación Estatal Mayoritaria denominada “Aeropuerto de Cuernavaca S.A. de C.V.” con el fin de obtener la concesión correspondiente para la operación de esta terminal aérea.

El 11 de febrero de 2008, la Secretaría de Comunicaciones y Transportes otorgó a esta empresa el Título de Concesión para la operación de este Aeropuerto y en enero de 2009, se publicó el Decreto presidencial con el que se internacionalizó este aeródromo civil, iniciándose los trabajos de modernización.

El 30 de abril de 2009, ASA entregó a esta empresa Aeropuerto de Cuernavaca S. A. de C. V., la administración del Aeropuerto Internacional “General Mariano Matamoros” o Aeropuerto Internacional de Cuernavaca (AIC).

El Aeropuerto "General Mariano Matamoros", se ubica en el municipio de Temixco, que forma parte de la zona conurbada de Cuernavaca.

Misión

Satisfacer las necesidades de transporte aéreo de nuestros usuarios, operando bajo un enfoque de servicio en un ambiente de seguridad integral, calidad y productividad, alcanzando los objetivos estratégicos fijados por nuestra Organización.

Visión

El Aeropuerto de Cuernavaca es un aeropuerto internacional que, con sus características de servicio e infraestructura, satisface las necesidades de transportación aérea de su zona de influencia, promoviendo el desarrollo sustentable de la Región.



Información Contable

CUENTA PÚBLICA ANUAL
AEROPUERTO DE CUERNAVACA, S.A. DE C.V.

2022



Cuenta Pública Anual 2022
AEROPUERTO DE CUERNAVACA S A DE C V
 Estado de Actividades
 Del 1 de enero al 31 de diciembre de 2021 y 2022
 (Cifras en Pesos)



Concepto	2022	2021	Concepto	2022	2021
INGRESOS Y OTROS BENEFICIOS			GASTOS Y OTRAS PÉRDIDAS		
Ingresos de la Gestión	8,466,967	8,102,612	Gastos de Funcionamiento	15,993,775	25,744,701
Impuestos	-	-	Servicios Personales	2,959,637	3,923,309
Cuotas y Aportaciones de Seguridad Social	-	-	Materiales y Suministros	311,631	608,795
Contribuciones de Mejoras	-	-	Servicios Generales	12,722,507	21,212,597
Derechos	-	-	Transferencias, Asignaciones, Subsidios y Otras Ayudas	-	-
Productos	-	-	Transferencias Internas y Asignaciones al Sector Público	-	-
Aprovechamientos	-	-	Transferencias al Resto del Sector Público	-	-
Ingresos por Venta de Bienes y Prestación de Servicios	8,466,967	8,102,612	Subsidios y Subvenciones	-	-
Participaciones, Aportaciones, Convenios, Incentivos Derivados de la Colaboración Fiscal, Fondos Distintos de Aportaciones, Transferencias, Asignaciones, Subsidios y Subvenciones, y Pensiones y Jubilaciones	-	-	Ayudas Sociales	-	-
Participaciones, Aportaciones, Convenios, Incentivos Derivados de la Colaboración Fiscal y Fondos Distintos de Aportaciones	-	-	Pensiones y Jubilaciones	-	-
Transferencias, Asignaciones, Subsidios y Subvenciones, y Pensiones y Jubilaciones	-	-	Transferencias a Fideicomisos, Mandatos y Contratos Análogos	-	-
Participaciones, Aportaciones, Convenios, Incentivos Derivados de la Colaboración Fiscal y Fondos Distintos de Aportaciones	-	-	Transferencias a la Seguridad Social	-	-
Transferencias, Asignaciones, Subsidios y Subvenciones, y Pensiones y Jubilaciones	-	-	Donativos	-	-
Otros Ingresos y Beneficios	2,442,956	3,188,671	Transferencias al Exterior	-	-
Ingresos Financieros	189,763	65,207	Participaciones y Aportaciones	-	-
Incremento por Variación de Inventarios	-	-	Participaciones	-	-
Disminución del Exceso de Estimaciones por Pérdida o Deterioro u Obsolescencia	-	-	Aportaciones	-	-
Disminución del Exceso de Provisiones	-	-	Convenios	-	-
Otros Ingresos y Beneficios Varios	2,253,193	3,123,464	Intereses, Comisiones y Otros Gastos de la Deuda Pública	-	-
Total de Ingresos y Otros Beneficios	10,909,923	11,291,283	Intereses de la Deuda Pública	-	-
			Comisiones de la Deuda Pública	-	-
			Gastos de la Deuda Pública	-	-
			Costo por Coberturas	-	-
			Apoyos Financieros	-	-
			Otros Gastos y Pérdidas Extraordinarias	12,187,273	13,258,949
			Estimaciones, Depreciaciones, Deterioros, Obsolescencia y Amortizaciones	12,187,273	13,162,149
			Provisiones	-	-
			Disminución de Inventarios	-	-
			Aumento por Insuficiencia de Estimaciones por Pérdida o Deterioro u Obsolescencia	-	-
			Aumento por Insuficiencia de Provisiones	-	-
			Otros Gastos	-	96,800
			Inversión Pública	-	-
			Inversión Pública no Capitalizable	-	-
			Total de Gastos y Otras Pérdidas	28,181,048	39,003,650
			Resultados del Ejercicio (Ahorro/Desahorro)	(17,271,125)	(27,712,367)

Bajo protesta de decir verdad declaramos que los Estados Financieros y sus notas, son razonablemente correctos y son responsabilidad del emisor.



Cuenta Pública Anual 2022
AEROPUERTO DE CUERNAVACA S A DE C V
 Estado de Situación Financiera
 Al 31 de diciembre de 2021 y 2022
 (Cifras en Pesos)



CONCEPTO	Año		CONCEPTO	Año	
	2022	2021		2022	2021
ACTIVO			PASIVO		
Activo Circulante			Pasivo Circulante		
Efectivo y Equivalentes	3,768,755	4,772,048	Cuentas por Pagar a Corto Plazo	41,315,646	41,126,306
Derechos a Recibir Efectivo o Equivalentes	28,637,840	28,851,694	Documentos por Pagar a Corto Plazo	-	-
Derechos a Recibir Bienes o Servicios	-	-	Porción a Corto Plazo de la Deuda Pública a Largo Plazo	-	-
Inventarios	-	-	Títulos y Valores a Corto Plazo	-	-
Almacenes	-	-	Pasivos Diferidos a Corto Plazo	-	82,707
Estimación por Pérdida o Deterioro de Activos Circulantes	(861,018)	(881,105)	Fondos y Bienes de Terceros en Garantía y/o Administración a Corto Plazo	1,651,080	2,002,570
Otros Activos Circulantes	200,611	227,682	Provisiones a Corto Plazo	5,624,074	2,147,152
Total de Activos Circulantes	31,746,188	32,970,319	Otros Pasivos a Corto Plazo	-	-
			Total de Pasivos Circulantes	48,590,800	45,358,735
Activo No Circulante			Pasivo No Circulante		
Inversiones Financieras a Largo Plazo	-	-	Cuentas por Pagar a Largo Plazo	-	-
Derechos a Recibir Efectivo o Equivalentes a Largo Plazo	-	-	Documentos por Pagar a Largo Plazo	-	-
Bienes Inmuebles, Infraestructura y Construcciones en Proceso	958,529,363	958,529,363	Deuda Pública a Largo Plazo	-	-
Bienes Muebles	20,850,927	20,752,969	Pasivos Diferidos a Largo Plazo	-	-
Activos Intangibles	411,386	411,386	Fondos y Bienes de Terceros en Garantía y/o en Administración a Largo Plazo	-	-
Depreciación, Deterioro y Amortización Acumulada de Bienes	(144,347,750)	(132,159,909)	Provisiones a Largo Plazo	-	-
Activos Diferidos	-	-	Total de Pasivos No Circulantes	-	-
Estimación por Pérdida o Deterioro de Activos no Circulantes	-	-	Total del Pasivo	48,590,800	45,358,735
Otros Activos no Circulantes	-	-	HACIENDA PÚBLICA / PATRIMONIO		
Total de Activos No Circulantes	835,443,926	847,533,809	Hacienda Pública / Patrimonio Contribuido	1,204,483,031	1,204,483,031
Total del Activo	867,190,114	880,504,128	Aportaciones	1,204,483,031	1,204,483,031
			Donaciones de Capital	-	-
			Actualización de la Hacienda Pública / Patrimonio	-	-
			Hacienda Pública / Patrimonio Generado	(385,883,717)	(369,337,638)
			Resultados del Ejercicio (Ahorro / Desahorro)	(17,271,125)	(27,712,367)
			Resultados de Ejercicios Anteriores	(322,310,577)	(294,598,209)
			Revalúos	-	-
			Reservas	-	-
			Rectificaciones de Resultados de Ejercicios Anteriores	(46,302,015)	(47,027,062)
			Exceso o Insuficiencia en la Actualización de la Hacienda Pública / Patrimonio	-	-
			Resultado por Posición Monetaria	-	-
			Resultado por Tenencia de Activos no Monetarios	-	-
			Total Hacienda Pública / Patrimonio	818,599,314	835,145,393
			Total del Pasivo y Hacienda Pública / Patrimonio	867,190,114	880,504,128

Bajo protesta de decir verdad declaramos que los Estados Financieros y sus notas, son razonablemente correctos y son responsabilidad del emisor.



Cuenta Pública Anual 2022
AEROPUERTO DE CUERNAVACA S A DE C V
Estado de Situación Financiera Detallado - LDF
Al 31 de diciembre de 2021 y al 31 de diciembre de 2022
(Cifras en Pesos)



CONCEPTO	31 de diciembre 2022	31 de diciembre 2021	CONCEPTO	31 de diciembre 2022	31 de diciembre 2021
ACTIVO			PASIVO		
Activo Circulante			Pasivo Circulante		
Efectivo y Equivalentes	3,768,755	4,772,048	Cuentas por Pagar a Corto Plazo	41,315,646	41,126,306
Efectivo	-	4,772,048	Servicios Personales por Pagar a Corto Plazo	-	-
Bancos/Tesorería	3,768,755	-	Proveedores por Pagar a Corto Plazo	41,315,646	41,126,306
Bancos/Dependencias y Otros	-	-	Contratistas por Obras Públicas por Pagar a Corto Plazo	-	-
Inversiones Temporales (Hasta 3 meses)	-	-	Participaciones y Aportaciones por Pagar a Corto Plazo	-	-
Fondos con Afectación Específica	-	-	Transferencias Otorgadas por Pagar a Corto Plazo	-	-
Depósitos de Fondos de Terceros en Garantía y/o Admón.	-	-	Int., Comisiones y Otros Gastos de la Deuda Pub. por Pagar a Corto Plazo	-	-
Otros Efectivos y Equivalentes	-	-	Retenciones y Contribuciones por Pagar a Corto Plazo	-	-
			Devoluciones de la Ley de Ingresos por Pagar a Corto Plazo	-	-
Derechos a Recibir Efectivo o Equivalentes	28,637,840	28,851,694	Otras Cuentas por Pagar a Corto Plazo	-	-
Inversiones Financieras de Corto Plazo	-	-			
Cuentas por Cobrar a Corto Plazo	28,637,840	28,851,694	Documentos por Pagar a Corto Plazo	-	-
Deudores Diversos por Cobrar a Corto Plazo	-	-	Documentos Comerciales por Pagar a Corto Plazo	-	-
Ingresos por Recuperar a Corto Plazo	-	-	Documentos con Contratistas por Obras Pub. por Pagar a Corto Plazo	-	-
Deudores por Anticipos de la Tesorería a Corto Plazo	-	-	Otros Documentos por Pagar a Corto Plazo	-	-
Préstamos Otorgados a Corto Plazo	-	-			
Otros Derechos a Recibir Efectivo o Equiv. a Corto Plazo	-	-	Porción a Corto Plazo de la Deuda Pública a Largo Plazo	-	-
			Porción a Corto Plazo de la Deuda Pública	-	-
Derechos a Recibir Bienes o Servicios			Porción a Corto Plazo de Arrendamiento Financiero	-	-
Ant. a Proveedores por Adq. de Bienes y Prest. de Serv. a Corto Plazo	-	-			
Ant. a Proveedores por Adq. de Bienes Inm. y Muebles a Corto Plazo	-	-	Títulos y Valores a Corto Plazo	-	-
Ant. a Proveedores por Adq. de Bienes Intangibles a Corto Plazo	-	-			
Anticipo a Contratistas por Obras Públicas a Corto Plazo	-	-	Pasivos Diferidos a Corto Plazo	82,707	82,707
Otros Derechos a Recibir Bienes o Servicios a Corto Plazo	-	-	Ingresos Cobrados por Adelantado a Corto Plazo	-	-
			Intereses Cobrados por Adelantado a Corto Plazo	-	-
Inventarios			Otros Pasivos Diferidos a Corto Plazo	-	-
Inventario de Mercancías para Venta	-	-			
Inventario de Mercancías Terminadas	-	-	Fondos y Bienes de Terceros en Garantía y/o Admón. a C. P.	1,651,080	2,002,570
Inventario de Mercancías en Proceso de Elaboración	-	-	Fondos en Garantía a Corto Plazo	1,651,080	-
Inventario de Materias Primas, Mat. y Suministros para Producción	-	-	Fondos en Administración a Corto Plazo	-	-
Bienes en Tránsito	-	-	Fondos Contingentes a Corto Plazo	-	-
			Fondos de Fideicomisos, Mandatos y Contratos Análogos a Corto Plazo	-	-
Almacenes			Otros Fondos de Terceros en Garantía y/o Administración a Corto Plazo	-	-
Estimación por Pérdida o Deterioro de Activos Circulantes	(861,018)	(881,105)	Valores y Bienes en Garantía a Corto Plazo	-	-
Est. para Ctas. Incobrables por Derechos a Recibir Efectivo o Equiv.	(861,018)	(881,105)	Provisiones a Corto Plazo	5,624,074	2,147,152
Estimación por Deterioro de Inventarios	-	-	Provisión para Demandas y Juicios a Corto Plazo	-	-
			Provisión para Contingencias a Corto Plazo	-	-
Otros Activos Circulantes			Otras Provisiones a Corto Plazo	5,624,074	2,147,152
Valores en Garantía	200,611	227,682			
Bienes en Garantía (excluye depósitos de fondos)	200,611	227,682	Otros Pasivos a Corto Plazo	-	-
Bienes Deriv. de Embargos, Decom., Aseguramientos y Dación en Pago	-	-	Ingresos por Clasificar	-	-
Adquisición con Fondos de Terceros	-	-	Recaudación por Participar	-	-
			Otros Pasivos Circulantes	-	-
Total de Activos Circulantes	31,746,188	32,970,319	Total de Pasivos Circulantes	48,590,800	45,358,735



Cuenta Pública Anual 2022
AEROPUERTO DE CUERNAVACA S.A. DE C.V.
 Estado de Situación Financiera Detallado - LDF
 Al 31 de diciembre de 2021 y al 31 de diciembre de 2022
 (Cifras en Pesos)



CONCEPTO	31 de diciembre 2022	31 de diciembre 2021	CONCEPTO	31 de diciembre 2022	31 de diciembre 2021
Activo No Circulante			Pasivo No Circulante		
Inversiones Financieras a Largo Plazo	-	-	Cuentas por Pagar a Largo Plazo	-	-
Derechos a Recibir Efectivo o Equivalentes a Largo Plazo	-	-	Documentos por Pagar a Largo Plazo	-	-
Bienes Inmuebles, Infraestructura y Const. en Proceso	958,529,363	958,529,363	Deuda Pública a Largo Plazo	-	-
Bienes Muebles	20,850,927	20,752,969	Pasivos Diferidos a Largo Plazo	-	-
Activos Intangibles	411,386	411,386	Fdos. y Bienes de Terceros en Garantía y/o en Admón. a L.P.	-	-
Depreciación, Deterioro y Amortización Acumulada de Bienes	(144,347,750)	(132,159,909)	Provisiones a Largo Plazo	-	-
Activos Diferidos	-	-	Total de Pasivos No Circulantes	-	-
Estimación por Pérdida o Deterioro de Activos no Circulantes	-	-	Total del Pasivo	48,590,800	45,358,735
Otros Activos no Circulantes	-	-	HACIENDA PÚBLICA / PATRIMONIO		
Total de Activos No Circulantes	835,443,926	847,533,809	Hacienda Pública / Patrimonio Contribuido	1,204,483,031	1,204,483,031
Total del Activo	867,190,114	880,504,128	Aportaciones	1,204,483,031	1,204,483,031
			Actualización de la Hacienda Pública / Patrimonio	-	-
			Hacienda Pública / Patrimonio Generado	(385,883,717)	(369,337,638)
			Resultados del Ejercicio (Ahorro / Desahorro)	(17,271,125)	(27,712,367)
			Resultados de Ejercicios Anteriores	(322,310,577)	(294,598,209)
			Revalúos	-	-
			Reservas	-	-
			Rectificaciones de Resultados de Ejercicios Anteriores	(46,302,015)	(47,027,062)
			Exceso o Insuficiencia en la Actualización de la Hacienda Pública / Patrimonio	-	-
			Resultado por Posición Monetaria	-	-
			Resultado por Tenencia de Activos no Monetarios	-	-
			Total Hacienda Pública / Patrimonio	818,599,314	835,145,393
			Total del Pasivo y Hacienda Pública / Patrimonio	867,190,114	880,504,128

Bajo protesta de decir verdad declaramos que los Estados Financieros y sus notas, son razonablemente correctos y son responsabilidad del emisor.



Cuenta Pública Anual 2022
AEROPUERTO DE CUERNAVACA S A DE C V
 Estado de Cambios en la Situación Financiera
 Del 1 de enero al 31 de diciembre de 2022
 (Cifras en Pesos)



Concepto	Origen	Aplicación	Concepto	Origen	Aplicación
ACTIVO	13,432,059	118,045	PASIVO	3,666,262	434,197
Activo Circulante	1,244,218	20,087	Pasivo Circulante	3,666,262	434,197
Efectivo y Equivalentes	1,003,293	-	Cuentas por Pagar a Corto Plazo	189,340	-
Derechos a Recibir Efectivo o Equivalentes	213,854	-	Documentos por Pagar a Corto Plazo	-	-
Derechos a Recibir Bienes o Servicios	-	-	Porción a Corto Plazo de la Deuda Pública a Largo Plazo	-	-
Inventarios	-	-	Títulos y Valores a Corto Plazo	-	-
Almacenes	-	-	Pasivos Diferidos a Corto Plazo	-	82,707
Estimación por Pérdida o Deterioro de Activos Circulantes	-	20,087	Fdos. y Bienes de Terceros en Garantía y/o Admón. a C. P.	-	351,490
Otros Activos Circulantes	27,071	-	Provisiones a Corto Plazo	3,476,922	-
Activo No Circulante	12,187,841	97,958	Otros Pasivos a Corto Plazo	-	-
Inversiones Financieras a Largo Plazo	-	-	Pasivo No Circulante	-	-
Derechos a Recibir Efectivo o Equivalentes a Largo Plazo	-	-	Cuentas por Pagar a Largo Plazo	-	-
Bienes Inmuebles, Infraestructura y Constr. en Proceso	-	-	Documentos por Pagar a Largo Plazo	-	-
Bienes Muebles	-	97,958	Deuda Pública a Largo Plazo	-	-
Activos Intangibles	-	-	Pasivos Diferidos a Largo Plazo	-	-
Depreciación, Deterioro y Amort. Acumulada de Bienes	12,187,841	-	Fdos. y Bienes de Terceros en Garantía y/o Admón. a L. P.	-	-
Activos Diferidos	-	-	Provisiones a Largo Plazo	-	-
Est. por Pérdida o Deterioro de Activos no Circulantes	-	-	HACIENDA PÚBLICA / PATRIMONIO	11,166,289	27,712,368
Otros Activos no Circulantes	-	-	Hacienda Pública / Patrimonio Contribuido	-	-
			Aportaciones	-	-
			Donaciones de Capital	-	-
			Actualización de la Hacienda Pública / Patrimonio	-	-
			Hacienda Pública / Patrimonio Generado	11,166,289	27,712,368
			Resultados del Ejercicio (Ahorro / Desahorro)	10,441,242	-
			Resultados de Ejercicios Anteriores	-	27,712,368
			Revalúos	-	-
			Reservas	-	-
			Rectificaciones de Resultados de Ejercicios Anteriores	725,047	-
			Exceso o Insuficiencia en la Actualización de la Hacienda Pública / Patrimonio	-	-
			Resultado por Posición Monetaria	-	-
			Resultado por Tenencia de Activos no Monetarios	-	-

Bajo protesta de decir verdad declaramos que los Estados Financieros y sus notas, son razonablemente correctos y son responsabilidad del emisor.



Cuenta Pública Anual 2022
AEROPUERTO DE CUERNAVACA S A DE C V
 Estado Analítico del Activo
 Del 1 de enero al 31 de diciembre de 2022
 (Cifras en Pesos)



Concepto	Saldo Inicial 1	Cargos del Periodo 2	Abonos del Periodo 3	Saldo Final 4=(1+2-3)	Variación del Periodo (4-1)
ACTIVO	880,504,128	60,430,092	73,744,106	867,190,114	(13,314,014)
Activo Circulante	32,970,319	60,332,134	61,556,265	31,746,188	(1,224,131)
Efectivo y Equivalentes	4,772,048	44,613,892	45,617,185	3,768,755	(1,003,293)
Derechos a Recibir Efectivo o Equivalentes	28,851,694	15,698,155	15,912,009	28,637,840	(213,854)
Derechos a Recibir Bienes o Servicios	-	-	-	-	-
Inventarios	-	-	-	-	-
Almacenes	-	-	-	-	-
Estimación por Pérdida o Deterioro de Activos Circulantes	(881,105)	20,087	-	(861,018)	20,087
Otros Activos Circulantes	227,682	-	27,071	200,611	(27,071)
Activo No Circulante	847,533,809	97,958	12,187,841	835,443,926	(12,089,883)
Inversiones Financieras a Largo Plazo	-	-	-	-	-
Derechos a Recibir Efectivo o Equivalentes a Largo Plazo	-	-	-	-	-
Bienes Inmuebles, Infraestructura y Constr. en Proceso	958,529,363	-	-	958,529,363	-
Bienes Muebles	20,752,969	97,958	-	20,850,927	97,958
Activos Intangibles	411,386	-	-	411,386	-
Depreciación, Deterioro y Amort. Acumulada de Bienes	(132,159,909)	-	12,187,841	(144,347,750)	(12,187,841)
Activos Diferidos	-	-	-	-	-
Est. por Pérdida o Deterioro de Activos no Circulantes	-	-	-	-	-
Otros Activos no Circulantes	-	-	-	-	-

Bajo protesta de decir verdad declaramos que los Estados Financieros y sus notas, son razonablemente correctos y son responsabilidad del emisor.



Cuenta Pública Anual 2022
AEROPUERTO DE CUERNAVACA S A DE C V
Estado Analítico de la Deuda y Otros Pasivos
Del 1 de enero al 31 de diciembre de 2022
(Cifras en Pesos)



Denominación de las Deudas	Moneda de Contratación	Institución o País Acreedor	Saldo Inicial del Periodo	Saldo Final del Periodo
DEUDA PÚBLICA				
Corto Plazo				
Deuda Interna	Pesos		-	-
Instituciones de Crédito			-	-
Títulos y Valores			-	-
Arrendamientos Financieros			-	-
Deuda Externa	Pesos		-	-
Organismos Financieros Internacionales			-	-
Deuda Bilateral			-	-
Títulos y Valores			-	-
Arrendamientos Financieros			-	-
<i>Subtotal a Corto Plazo</i>			-	-
Largo Plazo				
Deuda Interna	Pesos		-	-
Instituciones de Crédito			-	-
Títulos y Valores			-	-
Arrendamientos Financieros			-	-
Deuda Externa	Pesos		-	-
Organismos Financieros Internacionales			-	-
Deuda Bilateral			-	-
Títulos y Valores			-	-
Arrendamientos Financieros			-	-
<i>Subtotal a Largo Plazo</i>			-	-
Otros Pasivos			45,358,735	48,590,800
Total Deuda y Otros Pasivos			45,358,735	48,590,800

Bajo protesta de decir verdad declaramos que los Estados Financieros y sus notas, son razonablemente correctos y son responsabilidad del emisor.



Cuenta Pública Anual 2022
AEROPUERTO DE CUERNAVACA S A DE C V
Informe Analítico de la Deuda Pública y Otros Pasivos - LDF
Del 1 de enero al 31 de diciembre de 2022
(Cifras en Pesos)



Denominación de la Deuda Pública y Otros Pasivos	Saldo al 31 de Diciembre de 2021	Disposiciones del Periodo	Amortizaciones del Periodo	Revaluaciones, Reclasificaciones y Otros Ajustes	Saldo Final del Periodo	Pago de Intereses del Periodo	Pago de Comisiones y demás costos asociados durante el Periodo
Deuda Pública	-	-	-	-	-	-	-
<i>Corto Plazo</i>	-	-	-	-	-	-	-
<i>Instituciones de Crédito</i>	-	-	-	-	-	-	-
<i>Títulos y Valores</i>	-	-	-	-	-	-	-
<i>Arrendamientos Financieros</i>	-	-	-	-	-	-	-
<i>Largo Plazo</i>	-	-	-	-	-	-	-
<i>Instituciones de Crédito</i>	-	-	-	-	-	-	-
<i>Títulos y Valores</i>	-	-	-	-	-	-	-
<i>Arrendamientos Financieros</i>	-	-	-	-	-	-	-
Otros Pasivos	45,358,735	-	-	-	48,590,800	-	-
Total de la Deuda Pública y Otros Pasivos	45,358,735	-	-	-	48,590,800	-	-
Deuda Contingente¹ (Informativo)	-	-	-	-	-	-	-
Deuda Contingente 1	-	-	-	-	-	-	-
Deuda Contingente 2	-	-	-	-	-	-	-
Deuda Contingente xx	-	-	-	-	-	-	-
Valor de Instrumentos Bono Cupón Cero ²	-	-	-	-	-	-	-
Instrumento Bono Cupón Cero 1	-	-	-	-	-	-	-
Instrumento Bono Cupón Cero 2	-	-	-	-	-	-	-
Instrumento Bono Cupón Cero 3	-	-	-	-	-	-	-

1 Se refiere a cualquier Financiamiento sin fuente o garantía de pago definida, que sea asumida de manera solidaria o subsidiaria por las Entidades Federativas con sus Municipios, organismos descentralizados y empresas de participación estatal mayoritaria y fideicomisos, locales o municipales, y por los Municipios con sus respectivos organismos descentralizados y empresas de participación municipal mayoritaria.

2 Se refiere al valor del Bono Cupón Cero que respalda el pago de los créditos asociados al mismo (Activo).

Obligaciones a Corto Plazo	Monto Contratado	Plazo Pactado	Tasa de Interés	Comisiones y Costos Relacionados	Tasa Efectiva
Obligaciones a Corto Plazo (Informativo)	-	-	-	-	-
Crédito 1	-	-	-	-	-
Crédito 2	-	-	-	-	-
Crédito xx	-	-	-	-	-

Bajo protesta de decir verdad declaramos que los Estados Financieros y sus notas, son razonablemente correctos y son responsabilidad del emisor.



Cuenta Pública Anual 2022
AEROPUERTO DE CUERNAVACA S A DE C V
Informe Analítico de Obligaciones Diferentes de Financiamientos - LDF
Del 1 de enero al 31 de diciembre de 2022
(Cifras en Pesos)



Denominación de las Obligaciones Diferentes de Financiamiento	Fecha del Contrato	Fecha de inicio de operación del proyecto	Fecha de vencimiento	Monto de la inversión pactado	Plazo pactado	Monto promedio mensual del pago de la contraprestación	Monto promedio mensual del pago correspondiente al pago de inversión	Monto pagado de la inversión al 31 de diciembre de 2022	Monto pagado de la inversión actualizado al 31 de diciembre de 2022	Saldo pendiente por pagar de la inversión al 31 de diciembre de 2022
Asociaciones Público Privadas (APP 's)				-		-	-	-	-	-
APP 1				-		-	-	-	-	-
APP 2				-		-	-	-	-	-
APP 3				-		-	-	-	-	-
APP XX				-		-	-	-	-	-
Otros Instrumentos				-		-	-	-	-	-
Otro Instrumento 1				-		-	-	-	-	-
Otro Instrumento 2				-		-	-	-	-	-
Otro Instrumento 3				-		-	-	-	-	-
Otro Instrumento xx				-		-	-	-	-	-
Total de Obligaciones Diferentes de Financiamiento				-		-	-	-	-	-

NO APLICA

Bajo protesta de decir verdad declaramos que los Estados Financieros y sus notas, son razonablemente correctos y son responsabilidad del emisor.



Cuenta Pública Anual 2022
AEROPUERTO DE CUERNAVACA S A DE C V
 Estado de Variación en la Hacienda Pública
 Del 1 de enero al 31 de diciembre de 2022
 (Cifras en Pesos)



Concepto	Hacienda Pública/Patrimonio Contribuido	Hacienda Pública/Patrimonio Generado de Ejercicios Anteriores	Hacienda Pública/Patrimonio Generado del Ejercicio	Exceso o Insuficiencia en la Actualización de la Hacienda Pública / Patrimonio	TOTAL
Hacienda Pública / Patrimonio Contribuido Neto de 2021	1,204,483,031	-	-	-	1,204,483,031
Aportaciones	1,204,483,031	-	-	-	1,204,483,031
Donaciones de Capital	-	-	-	-	-
Actualización de la Hacienda Pública / Patrimonio	-	-	-	-	-
Hacienda Pública / Patrimonio Generado Neto de 2021	-	(341,625,271)	(27,712,367)	-	(369,337,638)
Resultados del Ejercicio (Ahorro / Desahorro)	-	-	(27,712,367)	-	(27,712,367)
Resultados de Ejercicios Anteriores	-	(294,598,209)	-	-	(294,598,209)
Revalúos	-	-	-	-	-
Reservas	-	-	-	-	-
Rectificaciones de Resultados de Ejercicios Anteriores	-	(47,027,062)	-	-	(47,027,062)
Exceso o Insuficiencia en la Actualización de la Hacienda Pública / Patrimonio Neto de 2021	-	-	-	-	-
Resultado por Posición Monetaria	-	-	-	-	-
Resultado por Tenencia de Activos no Monetarios	-	-	-	-	-
Hacienda Pública / Patrimonio Neto Final de 2021	1,204,483,031	(341,625,271)	(27,712,367)	-	835,145,393
Cambios en la Hacienda Pública / Patrimonio Contribuido Neto de 2022	-	-	-	-	-
Aportaciones	-	-	-	-	-
Donaciones de Capital	-	-	-	-	-
Actualización de la Hacienda Pública / Patrimonio	-	-	-	-	-
Variaciones de la Hacienda Pública / Patrimonio Generado Neto de 2022	-	(27,712,368)	11,166,289	-	(16,546,079)
Resultados del Ejercicio (Ahorro / Desahorro)	-	-	(17,271,125)	-	(17,271,125)
Resultados de Ejercicios Anteriores	-	(27,712,368)	27,712,367	-	(1)
Revalúos	-	-	-	-	-
Reservas	-	-	-	-	-
Rectificaciones de Resultados de Ejercicios Anteriores	-	-	725,047	-	725,047
Cambios en el Exceso o Insuficiencia en la Actualización de la Hacienda Pública / Patrimonio Neto de 2022	-	-	-	-	-
Resultado por Posición Monetaria	-	-	-	-	-
Resultado por Tenencia de Activos no Monetarios	-	-	-	-	-
Hacienda Pública / Patrimonio Neto Final de 2022	1,204,483,031	(369,337,639)	(16,546,078)	-	818,599,314

Bajo protesta de decir verdad declaramos que los Estados Financieros y sus notas, son razonablemente correctos y son responsabilidad del emisor.



Cuenta Pública Anual 2022
AEROPUERTO DE CUERNAVACA S A DE C V
 Estado de Flujos de Efectivo
 Del 1 de enero al 31 de diciembre de 2021 y 2022
 (Cifras en Pesos)



Concepto	2022		2021	
	2022	2021	2022	2021
Flujos de Efectivo de las Actividades de Operación				
Origen	14,082,244	14,026,131	-	-
Impuestos	-	-	-	-
Cuotas y Aportaciones de Seguridad Social	-	-	-	-
Contribuciones de Mejoras	-	-	-	-
Derechos	-	-	-	-
Productos	-	-	-	-
Aprovechamientos	-	-	-	-
Ingresos por Venta de Bienes y Prestación de Servicios	8,466,967	7,926,476	97,958	12,749
Participaciones, Aportaciones, Convenios, Incentivos Derivados de la Colaboración Fiscal y Fondos Distintos de Aportaciones	-	-	-	-
Transferencias, Asignaciones, Subsidios y Subvenciones, y Pensiones y Jubilaciones	-	-	-	-
Otros Orígenes de Operación	5,615,277	6,099,655	97,958	12,749
Flujos Netos de Efectivo por Actividades de Operación	(905,335)	(2,692,016)	(97,958)	(12,749)
Flujo de Efectivo de las Actividades de Financiamiento				
Origen	14,987,579	16,718,147	-	-
Endeudamiento Neto	2,904,010	3,853,972	-	-
Interno	307,015	600,471	-	-
Externo	11,776,554	12,263,704	-	-
Otros Orígenes de Financiamiento	-	-	-	-
Aplicación	-	-	-	-
Servicios de la Deuda	-	-	-	-
Interno	-	-	-	-
Externo	-	-	-	-
Otras Aplicaciones de Financiamiento	-	-	-	-
Flujos Netos de Efectivo por Actividades de Financiamiento	(1,003,293)	(2,704,765)	(97,958)	(12,749)
Incremento/Disminución Neta en el Efectivo y Equivalentes al Efectivo	(905,335)	(2,692,016)	(1,003,293)	(2,704,765)
Efectivo y Equivalentes al Efectivo al Inicio del Ejercicio	4,772,048	7,476,813	4,772,048	7,476,813
Efectivo y Equivalentes al Efectivo al Final del Ejercicio	3,768,755	4,772,048	3,768,755	4,772,048

Bajo protesta de decir verdad declaramos que los Estados Financieros y sus notas, son razonablemente correctos y son responsabilidad del emisor.



AEROPUERTO DE CUERNAVACA S.A. DE C.V.
Informe de Pasivos Contingentes
Del 01 de enero al 31 de diciembre de 2022



PASIVOS CONTINGENTES 2022	

NO APLICA

AEROPUERTO DE CUERNAVACA, S.A. DE C.V.
NOTAS A LOS ESTADOS FINANCIEROS
AL 31 DE DICIEMBRE DE 2022

La Compañía, al ser un Organismo Auxiliar del Poder Ejecutivo del Gobierno del Estado Libre y Soberano de Morelos, dependiente de la Secretaría de Desarrollo Económico y del Trabajo de dicho Estado y siendo su actividad principal la prestación de servicios aeroportuarios, está obligada a adoptar las disposiciones de la Ley General de Contabilidad Gubernamental (LGCG) que entró en vigor en el año de 2009, así como las normas aprobadas por el Consejo Nacional de Contabilidad Gubernamental (CONAC) y demás disposiciones relativas.

En consecuencia, las presentes notas a los Estados Financieros se clasifican en función de los tres tipos de notas de acuerdo a los formatos del Manual de Contabilidad Gubernamental (MCG).

Cabe señalar que la Compañía únicamente proporciona servicios aeroportuarios y que, de acuerdo al título de concesión que le otorgó la Secretaría de Comunicaciones y Transportes (SCT), el almacenamiento, distribución, suministro, abastecimiento y succión de combustible es una actividad exclusiva de Aeropuertos y Servicios Auxiliares, Organismo de la Administración Pública Federal.

I. Notas de Desglose- Se amplía la información de los saldos de las cuentas, requiriéndose el desglose de las cuentas específicas de determinados rubros.

A) Notas al Estado de Situación Financiera

Activo

Nota 1 - Efectivo y Equivalentes, los saldos al cierre de diciembre de 2022 y diciembre de 2021 son:

	<u>dic-22</u>	<u>dic-21</u>
Efectivos en caja 1a)	4,509	12,629
Bancos	171,871	571,239
Inversiones temporales 1b)	3,592,376	4,188,179
Total Efectivo y equivalentes	3,768,756	4,772,048

1a) Efectivos en caja.

Al 31 de diciembre de 2022 y al 31 de diciembre de 2021, el Aeropuerto de Cuernavaca, S.A. de C.V. en efectivo en caja tenía \$4,509 pesos y \$12,629 pesos respectivamente, los cuales se integran por la caja de la Dirección General (por \$7,500 pesos), la caja de la Dirección de Administración y Finanzas (por \$3,500 pesos) y la caja del efectivo del mes siguiente, está última varía de mes a mes ya que su saldo representa los ingresos pendientes de depositar de los últimos días del mes en curso.

1b) Inversiones temporales.

Al 31 de diciembre de 2022 y al 31 de diciembre de 2021 las inversiones del Aeropuerto de Cuernavaca, S.A. de C.V. se integran por \$3,592,376 pesos y \$4,188,179 respectivamente,

actualmente se tiene dos inversiones, una a la vista con número de contrato 6338289054 con HSBC México, S.A. Institución de Banca Múltiple, Grupo Financiero HSBC, así también en el mes de mayo de 2021 se apertura una cuenta de fondos de inversión para empresas con número de contrato 1061269, con la misma institución financiera. Cabe señalar que está última cuenta se apertura para administrar los recursos aportados por el Gobierno del Estado de Morelos por \$2,147,152.02 pesos los cuales fueron depositados el 16/abr/2021 adicionalmente también fueron depositados \$3,476,921.79 pesos el 15/jun/2022. Ver Nota 6 último párrafo.

Nota 2 - Derechos a recibir Efectivo o Equivalentes

	dic-22	dic-21
Cuentas por Cobrar a Corto Plazo (clientes) 2a)	940,142	1,212,083
Deudores Diversos 2b)	65,757	78,220
Contribuciones por Recuperar 2c)	27,631,941	27,561,392
Total Derechos a Recibir Efectivo o Equivalentes.	28,637,840	28,851,695

2a) El rubro de clientes asciende a \$940,142 pesos, que se integra principalmente adeudos a favor del Aeropuerto de Cuernavaca, S.A. de C.V. por los servicios aeroportuarios y arrendamiento, las cuentas por cobrar más significativas por recuperar son las de Servicios Aéreos CTP, S.A. de C.V., Andrea Doria Acosta Ayala y Transportes Temixtlitxco, SA CV los cuales adeudan \$599,219, \$74,957 y \$67,144 respectivamente, estos clientes se encuentran en juicio mercantil; Yessica Verónica Ramírez Montiel, y Operadora Terrestre SAS que en su conjunto adeudan el importe de \$139,112 pesos, se encuentran en proceso de iniciar juicio mercantil, la suma de todos ellos es de \$880,432 pesos y representan el 93.64% del total de las cuentas por cobrar a corto plazo.

A continuación, se detalla al cierre de diciembre de 2022 las Cuentas por Cobrar a Coto plazo por su vencimiento en días:

Cuenta por Cobrar a Corto Plazo (Clientes)	< 30 Días	< 60 Días	< 90 Días	> 120 Días	Totales
Geoair, S.A. de C.V.	1,394.97				1,394.97
Andrea Doria Acosta Ayala				74,956.78	74,956.78
Transportes Temixtlitxco, SA de CV				67,144.20	67,144.20
Operadora Terrestre SAS				63,970.10	63,970.10
Centro de Adiestramiento Aeronautico	905.07				905.07
Yessica Verónica Ramírez Montiel				75,141.67	75,141.67
Qet Tech Aerospace, SA de CV				56,260.00	56,260.00
Servicios Aereos CTP, SA de CV				599,219.35	599,219.35
Laumir Empresa de Seguridad Privada, S.A.	1,149.70				1,149.70
	3,449.74	-	-	936,692.10	940,141.84

2b) En los que se refiere a deudores diversos el saldo corresponde principalmente a un pago de lo indebido del IMSS, el cual asciende a \$49,119 pesos el cual representa el 74.69% de este rubro.

2c) El rubro de contribuciones por recuperar, está integrado por los saldos a favor del Impuesto al Valor Agregado que el Aeropuerto de Cuernavaca, S.A. de C.V. va generando mes a mes ya que, por su operación y naturaleza, a la fecha ha ido acumulando dichos saldos a favor que ascienden

a la cantidad de \$892,597 pesos pendientes de devolución, además de los \$21,162,445 pesos correspondientes al aumento de capital social en su parte variable, la cual fue una aportación en especie como lo señala el Acta de Asamblea Ordinaria de Accionistas celebrada el 06 de agosto de 2012 y protocolizada por la fe de notario público Lic. Hugo Salgado Castañeda de la Notaría número dos, bajo la escritura número 253,322 del día 26 de septiembre de 2012. Dicho aumento de capital corresponde al Impuesto al Valor Agregado por adeudo de la Sociedad generado por la aportación en especie del socio Aeropuertos y Servicios Auxiliares según acta de asamblea de accionistas del 1 de febrero de 2008.

Nota 3 – Estimaciones por Pérdida o Deterioro de Activos Circulantes

La Compañía en el mes de agosto de 2021 instruye mediante oficio AIC-DAF-043/2021 realizar la reserva de cuentas incobrables para la cancelación de créditos y cartera incobrables, con base en las disposiciones de la Norma Gubernamental NIFGG SP03 y del análisis a las cuentas por cobrar observadas por el socio “B” en la 4ta Sesión Ordinaria del Consejo de Administración en el tenor de la necesidad de realizar contablemente la provisión de cuentas incobrables que por su antigüedad y resultado de los análisis hechos, existe notoria imposibilidad práctica de cobro por un importe de \$1,047,010.68 pesos. Cabe señalar que de esta estimación, se han cancelado los pagos que por convenio el cliente Link Conexión Aérea, SA de CV ha ido efectuando, quedando al cierre del mes la cantidad de \$861,018 pesos como saldo de las estimaciones.

Nota 4 – Otros Activos Circulantes

En el rubro otros activos circulantes, está integrado básicamente por los depósitos en garantía de los servicios de energía eléctrica y de servicios de telecomunicaciones los cuales se depositaron al momento de su contratación y que ascienden a \$200,611 y \$227,682 en 2022 y 2021 respectivamente.

Nota 5 - Bienes Muebles, Inmuebles e Intangibles

Bienes Inmuebles, Infraestructura y construcciones en proceso:	dic-22	dic-21
Terrenos	405,076,262	405,076,262
Edificios	277,618,277	277,618,277
Infraestructura	275,481,819	275,481,819
Construcciones en proceso	353,005	353,005
Total Bienes Inmuebles	958,529,363	958,529,363
Depreciaciones:		
Infraestructura	68,503,087	62,534,314
Edificios	59,562,132	53,547,069
Total depreciación acumulada	128,065,218	116,081,383
Valor neto en libros	830,464,145	842,447,980

Bienes Muebles:	dic-22	dic-21
Mobiliario y equipo	8,378,606	8,378,606
Equipo de cómputo	940,514	850,106
Equipo e instrumental médico	20,572	20,572
Equipo de transporte	5,074,953	5,074,953
Equipo de defensa y seguridad	854,167	854,167
Maquinaria y otros equipos	5,582,116	5,574,566
Total Bienes Muebles:	20,850,927	20,752,969
Depreciaciones:		
Mobiliario y equipo de oficina	7,127,763	7,123,907
Equipo de cómputo	664,771	643,216
Equipo e instrumental médico	9,899	6,547
Equipo de transporte	3,496,632	3,445,057
Maquinaria y equipo	4,575,315	4,457,191
Total depreciación acumulada	15,874,380	15,675,919
Valor neto en libros	4,976,546	5,077,050

Activos Intangibles:	dic-22	dic-21
Licencias	411,386	411,386
Total	411,386	411,386
Amortizaciones:		
Amortizaciones	408,152	402,608
Total amortización acumulada	408,152	402,608
Valor neto en libros	3,234	8,778

Los porcentos aplicados para determinar el valor residual, así como para determinar la vida útil probable son como sigue:

Rubro	% de valor residual	% anual de depreciación
Edificios	35.00%	3.33%
Infraestructura	35.00%	3.33%
Mobiliario y Equipo	15.00%	12.50%
Equipo de Transporte	30.00%	10.00%
Equipo de defensa y seguridad	25.00%	10.00%
Maquinaria	25.00%	10.00%
Equipo de Cómputo	20.00%	20.00%

La depreciación cargada al estado de actividades al 31 de diciembre de 2022 y diciembre 2021 fue de \$12,182,297 y \$12,262,753 respectivamente.

La amortización cargada al estado de actividades al 31 de diciembre de 2022 y diciembre 2021 fue de \$5,544 y \$5,544 respectivamente.

La estimación por cuentas incobrables cargada al estado de actividades al 31 de diciembre de 2022 y diciembre de 2021 fue de (\$568) y \$893,853 respectivamente.

En el Estado de Actividades se presentan en un mismo rubro las depreciaciones, amortizaciones y estimaciones como sigue:

	dic-22	dic-21
Depreciación de Bienes Muebles e Inmuebles	12,182,297	12,262,753
Amortización de Intangibles	5,544	5,544
Estimación por cuentas incobrables	- 568	893,853
Depreciaciones, Amortizaciones Estimaciones	\$12,187,273	\$13,162,150

Pasivo

Nota 6 – Pasivo Circulante:

Al 31 de diciembre 2022 y al 31 de diciembre de 2021 este rubro se integra de la siguiente manera:

Pasivo	dic-22	dic-21
Cuentas por Pagar a Corto Plazo	41,315,646	41,126,307
Pasivo Diferido a Corto Plazo	-	82,707
Fondos y Bienes a Terceros en Garantía	1,651,080	2,002,570
Provisiones a Corto Plazo	-	-
Otros Pasivos a Corto Plazo	5,624,074	2,147,152
Total	48,590,800	45,358,735

El rubro Cuentas por Pagar a Corto Plazo está integrado por los servicios personales por pagar a corto plazo, proveedores a pagar a corto plazo así también por las retenciones y contribuciones por pagar a corto plazo, siendo el más importante las Cuentas por Pagar a Corto Plazo; ya que representa el 85.02% de este rubro. En el rubro de Retenciones y Contribuciones por Pagar a Corto Plazo, en el caso específico de las retenciones del IVA del 6% el Aeropuerto efectuará el registro de la retención en el momento en que efectivamente se pague al proveedor, esto conforme a las disposiciones fiscales vigentes.

Dentro del rubro de Pasivo Diferido a Corto Plazo están los ingresos cobrados por adelantado, los cuales corresponden a los anticipos de clientes que recibe el Aeropuerto de Cuernavaca, S.A. de C.V. por la prestación de sus servicios.

Los Fondos y Bienes a Terceros en Garantía representan en su totalidad los depósitos en garantía que hacen los clientes del Aeropuerto de Cuernavaca, S.A. de C.V. y los cuales pudieran estar comprometidos a alguna fecha determinada o la conclusión de la relación entre las partes.

Por recomendación de los Auditores Externos, Círculo Profesional Morelos, S.C. quienes llevaron a cabo la dictaminación de los Estados Financieros del Ejercicio 2019, se procede a la cancelación de la cuenta provisión para contingencias a largo plazo, ya que estaba prescrito en el ejercicio de su registro. Asimismo, se cancela el saldo de la cuenta Provisiones a corto plazo ya que no hay lugar a la presentación de este saldo en los Estados Financieros, puesto que las provisiones no van a ser aplicadas. Por lo que los saldos fueron depurados en el mes de agosto de 2020.

El 16/abr/2021 y el 15/jun/2022 el Aeropuerto de Cuernavaca, S.A. de C.V. recibió los depósitos de \$2,147,151.90 y \$3,476,921.79 respectivamente por parte del Gobierno del Estado de Morelos, el cual es socio mayoritario de la Paraestatal, esta aportación queda pendiente llevar a cabo la protocolización ante Notario Público de este aumento de capital, por lo tanto, hasta que se lleve a cabo esta formalidad jurídica, se registrará momentáneamente en la cuenta 2199- Otros Pasivos a Corto Plazo.

Independientemente de la aportación respectiva del socio Aeropuerto y Servicios Auxiliares.

B) Notas al Estado de Variaciones en la Hacienda Pública/Patrimonio-

Nota 7 - La Hacienda Pública y Patrimonio Contribuido se integra como sigue:

Patrimonio	dic-22	dic-21
Aportaciones	1,204,483,031	1,204,483,031
Donaciones	0	0
Resultado de Actividades del Ejercicio	(17,271,125)	(27,712,368)
Resultado de Ejercicios Anteriores	(322,310,577)	(294,598,209)
Rectificaciones de Resultados de Ejercicios Anteriores	(46,302,015)	(47,027,062)
Total	818,599,314	835,145,393

- a) El capital constitutivo fue de \$50,000.00 (cincuenta mil pesos 00/100 M.N.) que representa el capital social mínimo fijo mediante la escritura número 157,470, Volumen 5,280, ante la fe del Notario Público Número 2 de la Primera Demarcación Notarial del Estado de Morelos con sede en la Ciudad de Cuernavaca, escritura en la que consta la constitución de la Sociedad.

- b) Mediante Acta de Resoluciones Unánimes, tomadas fuera de Asamblea General Extraordinaria de Accionistas de fecha 13 de septiembre de 2006, que se protocolizó mediante la escritura número 3,945, Volumen LXXV, ante la fe del Notario Público Número 9 de la Primera Demarcación Notarial del Estado de Morelos con sede en la Ciudad de Cuernavaca, se resolvió modificar los estatutos sociales y, entre otros, se estableció que el capital social es variable. El capital mínimo fijo sin derecho a retiro importa la suma de \$ 50,000.00 (Cincuenta mil pesos 00/100 M.N.) representado por 25,500 acciones de la Serie "A" y por 24,500 acciones de la Serie "B". Ambas series de acciones serán ordinarias, nominativas, de la Clase I con valor nominal de \$ 1.00 (Un peso 00/100 M.N.) cada una totalmente suscritas y pagadas. El capital variable es ilimitado y estará representado por acciones ordinarias, nominativas de la Clase II con valor nominal de \$ 1.00 (Un peso 00/100 M.N.) cada una. Ambas clases de acciones estarán divididas en tres Series de acciones como sigue:
 1. Acciones de la Serie "A" que representarán cuando menos el 51% (cincuenta y uno por ciento) del capital social y que solamente podrán ser adquiridas por el Gobierno del Estado de Morelos, mientras la Compañía sea considerada como una Empresa de participación estatal mayoritaria, de conformidad con la Legislación aplicable del Estado de Morelos.
 2. Acciones de la Serie "B" que representarán cuando menos el 49% (cuarenta y nueve por ciento) del capital social y que solamente podrán ser adquiridas por Aeropuertos y Servicios Auxiliares, quien tiene el carácter de socio estratégico como especialista en aeropuertos. Esta serie deberá representar, al menos, el 25% del capital social en tanto dicho Organismo participe en el capital social de la Sociedad.
 3. Acciones de la Serie "C" que podrán ser adquiridas por otros socios inversionistas ya sean personas físicas o morales de nacionalidad mexicana y por personas físicas o morales y

unidades económicas extranjeras en tanto ASA participe en el capital social y podrán representar hasta el 24% del capital social.

Asimismo, se estableció que cuando se trate de aumentos o disminuciones a la parte del capital mínimo fijo, esto deberá ser decretado en una Asamblea General Extraordinaria de Accionistas mientras que, tratándose de aumentos y disminuciones a la parte variable del capital social, éstos podrán ser decretados por una Asamblea General Ordinaria de Accionistas.

- c) En Asamblea General Ordinaria y Extraordinaria de Accionistas con fecha 1º de febrero de 2008 y protocolizada ante la fe del Notario Público Número 2 de la Primera Demarcación Notarial del Estado de Morelos, con sede en Cuernavaca, Morelos, se acordó incrementar el capital social, en su parte variable, mediante la suscripción de 722,767,230 acciones de la Clase II. El Gobierno del Estado Libre y Soberano de Morelos (GEM) pagó sus 368,611,333 acciones Serie "A" con transferencias bancarias por \$3,500,000 y el resto por \$365,111,333 mediante la aportación en especie del terreno con superficie de 861,198.99 metros cuadrados sobre el cual se encuentra construido el aeropuerto. Por su parte, ASA pagó 354,188,987 acciones Serie "B" con transferencias bancarias por \$213,139,687 y el resto por \$141,016,300 mediante la aportación en especie de obras de infraestructura y bienes muebles.
- d) Mediante Asamblea General Ordinaria de Accionistas de fecha 15 de enero de 2010 y protocolizada ante la fe del Notario Público Número 2 de la Primera Demarcación Notarial del Estado de Morelos, con sede en Cuernavaca, Morelos, se incrementó el capital social, en su parte variable, mediante la suscripción de 219,000,000 acciones de la Clase II. El Gobierno del Estado Libre y Soberano de Morelos (GEM) suscribió y pagó 111,690,000 acciones Serie "A" con transferencias bancarias. Por su parte, ASA pagó 107,310,000 acciones Serie "B" con transferencias bancarias.
- e) Por Asamblea General Ordinaria de Accionistas de fecha 06 de agosto de 2012 y protocolizada ante la fe del Notario Público Número 2 de la Primera Demarcación Notarial del Estado de Morelos, con sede en Cuernavaca, Morelos, se incrementó el capital social, en su parte variable, mediante la suscripción de 236,504,462 acciones de la Clase II. El Gobierno del Estado Libre y Soberano de Morelos (GEM) suscribió y pagó 120,617,276 acciones Serie "A" \$81,978,312 con transferencias bancarias y \$38,638,964 aportando otro terreno de 81,150.04 metros cuadrados, el hangar FBO y el IVA de estas aportaciones. Por su parte, ASA pagó 115,887,186 acciones Serie "B" con transferencias bancarias.
- f) Mediante Asamblea General Ordinaria de Accionistas de fecha 04 de septiembre de 2015 y protocolizada ante la fe del Notario Público Número 1 de la Octava Demarcación Notarial del Estado de Morelos, con sede en Temixco, Morelos, se incrementó el capital social, en su parte variable, mediante la suscripción de 26,161,249 acciones de la Clase II. El Gobierno del Estado Libre y Soberano de Morelos (GEM) suscribió y pagó 13,342,237 acciones Serie "A" con transferencias bancarias. Por su parte, ASA pagó 12,819,012 acciones Serie "B" con transferencias bancarias.

En consecuencia y teniendo como referencia los incisos a), b), c), d), e) y f); el capital social actualmente se integra como sigue:

Accionista	Serie	Clase I	Clase II	Total
GEM	"A"	\$ 25,500.00	\$ 614,260,846.00	\$ 614,286,346.00
ASA	"B"	24,500.00	590,172,185.00	\$ 590,196,685.00
Total		\$ 50,000.00	\$ 1,204,433,031.00	\$ 1,204,483,031.00

- g) Derivado de la revisión SC/COM/AC/REV/2018 y con la finalidad de solventar la observación No.2, mediante el oficio AIC-DAF-020/2019 la Dirección de Administración y Finanzas solicita realizar los ajustes para saldar los pasivos históricos que no reflejan una información verídica y con base al análisis realizado a los proveedores "Arquitectura Hoy" y "Héctor Guerrero" por \$212,357.67 y \$37,987.58 respectivamente. Los contratistas antes mencionados no realizaron acciones de cobro durante todos estos años hasta la fecha, por lo que, como lo establece el Código Civil del Estado de Morelos en su artículo 1246 en su fracción I, la obligación de pago prescribió. Por lo tanto, y conforme a lo dispuesto tanto por el Manual de Contabilidad Gubernamental, así como por las Guías Contabilizadoras del CONAC, dicha cancelación afectó la cuenta **3250 Rectificaciones de Resultados de Ejercicios Anteriores**, como se muestra en la integración de las cuentas del Patrimonio, al final de esta Nota.
- h) Derivado del análisis de los clientes **Centro de Servicio Aeronáutico, S.A. de C.V. y Grupo Especializado de Servicios Aéreos, S. de R.L. de C.V.** se detectó que faltó registrar contablemente las cancelaciones de facturas y la refacturación correspondiente de los ejercicios 2018 y 2019. Y mediante oficio AIC-DAF-026/2019 la Dirección de Administración y Finanzas solicita realizar las cancelaciones de los saldos de \$216,030.00 y \$170,894.09 de las cuentas de ambos clientes. A estas cantidades se les disminuyó el Impuesto al Valor Agregado Traslado de \$29,797.24 y \$23,571.60. La suma de ambos importes es de \$333,555.33 afectando la cuenta **3250 Rectificaciones de Resultados de Ejercicios Anteriores**, como se muestra en la integración de las cuentas del Patrimonio, al final de esta Nota.
- i) Derivado de la revisión SC/COM/AC/REV/02/2018 en la cual se observó que en la cuenta de ingresos cobrados por adelantado a corto plazo del cliente **Escuela de Aviación México, S.C.** faltó por cancelar el saldo del ajuste de la reclasificación contable del 2017; por lo que el saldo de \$(3,524.95) es contrario a la naturaleza de la propia cuenta. Por lo tanto, y mediante oficio AIC-DAF-027/2019 la Dirección de Administración y Finanzas solicita se realicen los ajustes contables para conciliar el saldo, afectando la cuenta **3250 Rectificaciones de Resultados de Ejercicios Anteriores**, como se muestra en la integración de las cuentas del Patrimonio, al final de esta Nota.
- j) Derivado de la revisión SC/COM/AC/REV/02/2018 en la cual se observó que hay un pago impropio del impuesto sobre nómina del 2% estatal del mes de junio de 2017 por \$9,475.00. Este pago en exceso se derivó por haber considerado el concepto de indemnización, el cuál es exento para el cálculo de dicho impuesto. Con oficio AIC-DAF-028/2019, la Dirección de Administración y Finanzas solicita realizar los ajustes contables correspondientes afectando a la cuenta **3250 Rectificaciones de Resultados de Ejercicios Anteriores**, como se muestra en la integración de las cuentas del Patrimonio, al final de esta Nota.
- k) Derivado del acuerdo CAUD-200718-02 que hace referencia a la depuración de saldos vencidos que resultaron de las reclasificaciones realizadas en la contabilidad en enero y febrero del 2018 con un importe total en cuentas por cobrar a corto plazo por \$4,790.17 pesos. Mediante oficio AIC-DG-227/2019 la Dirección General solicita se realice el registro contable para la cancelación de los adeudos de importes de \$1.00 a \$1,000.00 pesos afectando a la cuenta **3250**

Rectificaciones de Resultados de Ejercicios Anteriores, como se muestra en la integración de las cuentas del Patrimonio, al final de esta Nota.

- l) Derivado del análisis a las cuentas por cobrar se detectó que la Escuela de Vuelo Aeropacífico tiene saldo contrario a su naturaleza de \$(0.01). Así también en la cuenta del cliente Argos Soluciones Creativas, S.A. de C.V. no se registró la cancelación de la factura AA 03609 con un importe de \$4,640.00 siendo que fue cancelada el 30 de octubre de 2018. Por lo que, mediante oficio AIC-DAF-043/2019, la Dirección de Administración y Finanzas solicita realizar los ajustes contables correspondientes, afectando a la cuenta **3250 Rectificaciones de Resultados de Ejercicios Anteriores**, como se muestra en la integración de las cuentas del Patrimonio, al final de esta Nota.

- m) Derivado de las conciliaciones realizadas a las cuentas por cobrar, y mediante oficio AIC-DAF-050/2019 la Dirección de Administración y Finanzas solicita se realicen las siguientes reclasificaciones; en primer lugar, la empresa Geoair, S.A. de C.V. se le detectaron errores contables y facturas pagadas en 2018, donde el cliente subsana una parte de los adeudos presentando comprobantes de pago, así también se le aplique el saldo que tiene en la cuenta de ingresos cobrados por adelantado a corto plazo, y por la diferencia de \$406.72 se afectará a la cuenta **3250 Rectificaciones de Resultados de Ejercicios Anteriores**. Por otro lado, la empresa Autos Pullman de Morelos Servicio de Lujo, S.A. de C.V. al 30 de noviembre de 2019 tiene un saldo por pagar de \$1,648.23, que corresponde a la factura AIC 7783 de fecha 02 de marzo de 2017 dándole seguimiento al cobro, el cliente solicita la refacturación por actualización de fecha; y el 17 de diciembre de 2019 se le elabora la factura AA 7264 pagándola el 27 de diciembre de 2019, por lo que resulta por la cancelación de la factura y refacturación se registra en la cuenta **3250 Rectificaciones de Resultados de Ejercicios Anteriores**.

- n) En su momento se registró al cliente International Corporate & Cargo Services, S.A. de C.V. la factura AA 5129 por \$80.45 (cantidad sin IVA \$69.35) tal como está en la factura; debiendo haberse facturado al cliente Grupo Cartodata, S.A. de C.V. se procedió a la cancelación de la factura en mención el día 23 de diciembre de 2019 y se refacturo el 17 de diciembre de 2019 al cliente correcto, y quedando pendiente el registro contable de la cancelación, por lo tanto, se solicitó el registro correspondiente a la cuenta **3250 Rectificaciones de Resultados de Ejercicios Anteriores**, como se muestra en la integración de las cuentas del Patrimonio, al final de esta Nota.

- o) En su momento se registró al cliente Fany Laura Olivares Velázquez la factura AA 6980 por \$3,627.20 (cantidad sin IVA \$3,126.90) la cual se emitió con forma de pago “transferencia electrónica de fondos”, el cliente solicitó la cancelación de la factura ya que no fue pagada en su mes de emisión, en este caso fue noviembre de 2019, por lo que el 23 de diciembre se canceló en el portal del SAT, y se volvió a facturar el 17 de diciembre de 2019 correspondiéndole la factura AA 7262, misma que fue pagada el 19 de diciembre de 2019. Por lo anterior, quedo pendiente el registró de la cancelación de la factura antes mencionada; por lo que la Dirección de Administración y Finanzas solicita el registro correspondiente a la cuenta **3250 Rectificaciones de Resultados de Ejercicios Anteriores**, como se muestra en la integración de las cuentas del Patrimonio, al final de esta Nota.

- p) El 18 de diciembre de 2019 se recibió transferencia interbancaria por parte del cliente Escuela de Vuelo Aeropacífico, A.C. por \$776.74 (importe sin IVA de \$669.60), dicho depósito fue facturado en dos ocasiones en el mismo mes, con las facturas AA 7271 y AA 7308; por lo que la Dirección de Administración y Finanzas observó este error, y se precedió a la cancelación de una de las facturas, cancelándose en el portal del SAT el 28 de febrero de 2020, por lo anterior se procedió

al registró contable de la factura cancelada afectando a la cuenta **3250 Rectificaciones de Resultados de Ejercicios Anteriores**, como se muestra en la integración de las cuentas del Patrimonio, al final de esta Nota.

- q) El 31 de diciembre de 2019 se realizó la provisión del proveedor Nav Air, S.A. de C.V. por \$560,303.90; cabe señalar que dicho gasto al momento de su contabilización no se contaba con la factura correspondiente; pero se tenía que dejar el registro al gasto comprometido al ejercicio 2019; por lo anterior se estimó dicha provisión. El 18 de febrero de 2020 se realizó el pago al proveedor teniendo como documento fuente la factura No. 42973dd por \$557,888.80 teniendo como diferencia la cantidad de \$2,415.10. Esta diferencia se registró por ser un gasto del año anterior en la cuenta **3250 Rectificaciones de Resultados de Ejercicios Anteriores**, como se muestra en la integración de las cuentas del Patrimonio, al final de esta Nota.
- r) El 18 de diciembre de 2019 se recibió transferencia interbancaria por parte del cliente Grupo Concentrador de Servicios Aeronáuticos, S.C. por \$1,496.68 (importe sin IVA de \$1,290.24), dicho depósito fue facturado en dos ocasiones en el mismo mes, con las facturas AA 7273 y AA 7309; por lo que la Dirección de Administración y Finanzas observó este error, y se procedió a la cancelación de una de las facturas, cancelándose en el portal del SAT el 27 de marzo de 2020, por lo anterior se procedió al registró contable de la factura cancelada afectando a la cuenta **3250 Rectificaciones de Resultados de Ejercicios Anteriores**, como se muestra en la integración de las cuentas del Patrimonio, al final de esta Nota.
- s) Derivado del análisis y revisión a los auxiliares de la cuenta del cliente ICCS Cuernavaca, S.A. de C.V. se detectaron errores contables en los registros de pago de las facturas 7298 por \$293.94 (importe sin IVA 253.40) del ejercicio 2017 siendo pagada el mismo año; de igual manera la factura 6860 con un importe de \$3,501.92 (importe sin IVA 3,018.90) correspondiente al ejercicio 2013 siendo pagada en el mismo año. Por lo tanto, la Dirección de Administración y Finanzas determinó la cancelación de las facturas por estar pagadas en su momento y se procede al registro en la cuenta **3250 Rectificaciones de Resultados de Ejercicios Anteriores**, como se muestra en la integración de las cuentas del Patrimonio, al final de esta Nota.
- t) Por recomendación de los integrantes del Consejo de Administración expresada en la 4ta sesión ordinaria que se llevó acabo el 26 de agosto de 2020 y mediante oficio AIC-DAF-064/2020, de llevar a cabo los registros contables necesarios para la depuración de saldos de las cuentas por cobrar a corto plazo. Por lo que a continuación se mencionan los errores encontrados. En primer lugar, la factura 4541 por un importe de \$73.24 del 22 de enero de 2019 se registró contablemente dos veces en los días 22 y 31 de enero de 2019. La factura 6873 por \$7,401.19 del 3 de septiembre de 2013 se registró contablemente dos veces en los días 3 y 30 de septiembre de 2013. Por último, la factura 6661 por \$2,931.96 del 30 de junio de 2013 se registró contablemente dos veces en los días 30 de junio y 08 de agosto del mismo año. Así también resulto que el cliente Aero Enlaces Nacionales, S.A. de C.V. pago varias facturas de agosto y septiembre de 2013 en una transferencia, donde resultó de más \$0.01. Por todo la anterior, la Dirección de Administración y Finanzas solicita llevar a cabo los ajustes necesarios en la cuenta **3250 Rectificaciones de Resultados de Ejercicios Anteriores**, como se muestra en la integración de las cuentas del Patrimonio, al final de esta Nota.
- u) Por recomendación de los integrantes del Consejo de Administración expresada en la 4ta sesión ordinaria que se llevó acabo el 26 de agosto de 2020 y mediante oficio AIC-DAF-071/2020, de llevar a cabo los registros contables necesarios para la depuración del saldo de la cuenta por cobrar a corto plazo correspondiente al cliente Serviseg, S.A. de C.V. el cuál solicita la cancelación de su factura 6870 por \$5,800.00 elaborada el 27 de octubre de 2016, dicha factura

fue cancelada en el portal del SAT el 23 de enero de 2020; y posteriormente se elaboró una nueva factura el 23 de enero de 2020 siendo pagada el 28 de enero del mismo año. Por lo anterior, la Dirección de Administración y Finanzas solicita la cancelación de la factura del año 2016 registrándose en la cuenta **3250 Rectificaciones de Resultados de Ejercicios Anteriores**, como se muestra en la integración de las cuentas del Patrimonio, al final de esta Nota.

- v) Derivado de la revisión SC/COM/AC/REV/03/2019 y con la finalidad de solventar la observación 2019_3, en la cual mencionan que la póliza D00192 del 11 de noviembre de 2019 el comprobante extemporáneo de la factura No.58972530 del 02 de septiembre de 2019 por \$59.00 se debió comprobar a los 30 días posteriores al mes que corresponde el reembolso. También en la misma póliza el comprobante azul por \$120.00 y de acuerdo a lo establecido en los lineamientos del fondo revolvente y otros gastos del Aeropuerto, en su apartado de requisitos administrativos, el uso de este comprobante será por un importe no mayor a \$50.00 resultando una diferencia de \$70.00. Por último, en la póliza D00193 del 22 de noviembre de 2019 los gastos por registro de cédula profesional por un importe de \$301.00 los cuales no están debidamente justificados. Por todo lo anterior, la Dirección de Administración y Finanzas solicita el reintegro de las cantidades antes mencionadas, registrándose en la cuenta **3250 Rectificaciones de Resultados de Ejercicios Anteriores**, como se muestra en la integración de las cuentas del Patrimonio, al final de esta Nota.
- w) Derivado del punto número 5 de la 6ª Sesión Ordinaria del Consejo de Administración de la Sociedad llevada a cabo el 16 de diciembre de 2020; el Órgano Colegiado autorizó la depuración en los Estados Financieros los siguientes importes; \$1,631,477.03 correspondientes a retenciones de ISR retenidos por bancos del año 2008 al 2015; \$29,243.92 de retención de IDE del banco Mifel del año 2011 al 2014; \$38,095,309.89 del ISR diferido a favor de los ejercicios 2010, 2011 y 2012, que en aquel entonces y con fundamento en la NIF D-4 se consideró la probable recuperación a través de utilidades fiscales suficientes que permitiera compensar este efecto; sin embargo la empresa Aeropuerto de Cuernavaca, SA de CV a la fecha no ha generado utilidades y no existe la certeza de que en los próximos 5 años se generen por lo que se cancela dicho rubro en su totalidad. Por último \$1,789,721.00 correspondiente al remanente a del IVA a favor del mes de agosto 2012, los cuales ya no son viables de recuperarse porque ya prescribieron en los términos del artículo 146 del Código Fiscal de la Federación. Las depuraciones antes mencionadas se registraron en la cuenta **3250 Rectificaciones de Resultados de Ejercicios Anteriores**, como se muestra en la integración de las cuentas del Patrimonio, al final de esta Nota.
- x) Con fecha 10/mar/2021 se canceló directamente en el portal del SAT la factura AA 8751 del 19/ago/2020 de Grupo Especializado de Servicios Aéreos, S. de R.L. de C.V. dicha factura por un importe de \$6,220.09 más el impuesto al valor agregado de \$995.20; para un total de \$7,215.30. Derivado de lo anterior y mediante oficio AIC-DAF-020/2021 de fecha 06/abr/2021 se instruye la cancelación de la cuenta por cobrar registrándose en la cuenta **3250 Rectificaciones de Resultados de Ejercicios Anteriores**, como se muestra en la integración de las cuentas del Patrimonio, al final de esta Nota.
- y) Con fecha 02 de julio de 2021 se presentó ante el Comité de Auditoría en su Segunda Sesión Ordinaria del ejercicio 2021, la información y documental soporte para la depuración de Estados Financieros por un importe de \$5,188,444.99 a efecto de presentar al Consejo de Administración la aprobación de los mismos, la cual fue revisada y autorizada por este último, en la 4ª Sesión Ordinaria celebrada el 25 de agosto de 2021, con número de acuerdo CACVJ-250821-05.

- z) Derivado de la auditoría externa número AEROPUERTO/AE/01/2021 y en base a los oficios AIC-DAF-063/2021 y AIC-DAF-068/2021 se realizan los ajuste pertinentes de las observaciones realizadas por el despacho Fates Consulting, S.C., los cuales son correcciones a las depreciaciones acumuladas y al monto original de la inversión de diversos bienes por los montos de \$297.36 y \$19,418.84 pesos, los cuales afectan contablemente a la cuenta **3250 Rectificaciones de Resultados de Ejercicios Anteriores**, como se muestra en la integración de las cuentas del Patrimonio, al final de esta Nota.
- aa) Derivado de la auditoría externa número AEROPUERTO/AE/01/2021 y en base al oficio AIC-DAF-070-2021 se realizan los ajuste pertinentes de las observaciones realizadas por el despacho Fates Consulting, S.C., los cuales son correcciones a las depreciaciones acumuladas y al monto original de la inversión de bienes muebles que no rebasan las 70 UMAS que marca la legislación gubernamental por lo que se ajusta su depreciación acumulada aplicada y el registro del bien en el rubro antes mencionado por las cantidades de \$4,425.78 y (\$0.08), las cuales afectan contablemente a la cuenta **3250 Rectificaciones de Resultados de Ejercicios Anteriores**, como se muestra en la integración de las cuentas del Patrimonio, al final de esta Nota.
- bb) En el mes de noviembre de 2021 con póliza D00127 se depuro los saldos contables de la cuenta 1124-1-004 IVA a favor 16% por \$151,917 de acuerdo a la resolución emitida por el SAT No. 500-39-00-01-02-2019-02037, los cuales afectan contablemente a la cuenta **3250 Rectificaciones de Resultados de Ejercicios Anteriores**, como se muestra en la integración de las cuentas del Patrimonio, al final de esta Nota.
- cc) En el mes de junio de 2022 por instrucciones de la Dirección de Administración y Finanzas y en base al oficio AIC-DAF-043-2022, se depuró el saldo de la cuenta 2112-1-000001 Aeropuertos y Servicios Auxiliares respecto a facturas de los años 2018 y 2019 cuyo importe total del ajuste fue de \$218,374.63, afectando contablemente a la cuenta **3250 Rectificaciones de Resultados de Ejercicios Anteriores**, como se muestra en la integración de las cuentas del Patrimonio, al final de esta Nota.
- dd) En el mes de septiembre de 2022 por instrucciones de la Dirección de Administración y Finanzas se depuró la cuenta 1191-002 Depósitos en Garantía CFE; esto mediante la recuperación de los mismos y mediante análisis de los depósitos en garantía originales y las cantidades devueltas por la CFE Suministrador de Servicios Básicos; por lo que las diferencias se cancelaron contablemente a la cuenta **3250 Rectificaciones de Resultados de Ejercicios Anteriores**, como se muestra en la integración de las cuentas del Patrimonio, al final de esta Nota.
- ee) En el mes de noviembre 2022 y derivado de la auditoría externa para la dictaminación de los Estados Financieros del ejercicio fiscal 2021 realizada por Nissen Auditores Asociados S.C. y en base al oficio AIC-DAF-102-2022, se realizan los ajustes contables pertinentes para la depuración del rubro **2151 Ingresos cobrados por adelantado a corto plazo**, cancelando el saldo de \$82,706.61; afectando la cuenta **3250 Rectificaciones de Resultados de Ejercicios Anteriores**, como se muestra en la integración de las cuentas del Patrimonio, al final de esta Nota.
- ff) En el mes de noviembre 2022 y derivado de la auditoría externa para la dictaminación de los Estados Financieros del ejercicio fiscal 2021 realizada por Nissen Auditores Asociados S.C. y en base al oficio AIC-DAF-102-2022 se depuró el rubro **2161 Fondos en Garantía a corto plazo**, cancelando el saldo de \$425,013.44; y afectando la cuenta **3250 Rectificaciones de Resultados de Ejercicios Anteriores**, como se muestra en la integración de las cuentas del Patrimonio, al final de esta Nota.

En consecuencia y teniendo como referencia los incisos g), h), i), j), k), l), m), n), o), p), q), r), s), t), u), v), w), x) y), z), aa), bb), cc), dd) y ee); la cuenta 3250 Rectificaciones de Resultados de Ejercicios Anteriores se integra como sigue:

<u>Inciso</u>	<u>Oficio</u>	<u>Cargo</u>	<u>Abono</u>	<u>Observación</u>
g)	AIC-DAF-020/2019		\$ 212,357.67	Arquitectura Hoy
g)	AIC-DAF-020/2019		37,987.58	Hector Guerrero
h)	AIC-DAF-026/2019	186,232.84		Centro de Servicio Aeronático, S.A. de C.V.
h)	AIC-DAF-026/2019	147,322.49		Grupo Especializado de Servicios Aereos, S. de R.L. de C.V.
i)	AIC-DAF-027/2019	3,524.95		Escuela de Aviación México, S.C.
j)	AIC-DAF-028/2019		4,380.00	2% nómina junio 2017 compensado contra 2% nómina junio 2019
j)	AIC-DAF-028/2019		4,776.00	2% nómina junio 2017 compensado contra 2% nómina julio 2019
j)	AIC-DAF-028/2019		319.00	2% nómina junio 2017 compensado contra 2% nómina agosto 2019
k)	AIC-DG-227/2019	4,790.17		Cuentas por cobrar a corto plazo de \$1.00 a \$1,000.00
l)	AIC-DAF-043/2019	(0.01)		Escuela de Vuelo Aeropacífico, S.C.
l)	AIC-DAF-043/2019	4,640.00		Argos Soluciones Creativas, S.A. de C.V.
m)	AIC-DAF-050/2019	406.72		Geoair, S.A. de C.V.
m)	AIC-DAF-050/2019	1,648.23		Autos Pullman de Morelos Servicio de Lujo, S.A. de C.V.
n)	No aplica	69.35		Grupo Cartodata, S. de R.L. de C.V.
o)	No aplica	3,126.90		Fany Laura Olivares Velazquez
p)	No aplica	669.60		Escuela de Vuelo Aeropacífico, S.C.
q)	No aplica		2,415.10	Nav Air, S.A. de C.V.
r)	No aplica	1,290.24		Grupo Contrador de Servicios Aeronáuticos, S.C.
s)	No aplica	3,272.30		ICCS Cuernavaca, S.A. de C.V.
t)	AIC-DAF-064/2020	73.24		Ventas en general
t)	AIC-DAF-064/2020	7,401.19		Escuela de Vuelo Aeronática Vitar, S.C.
t)	AIC-DAF-064/2020	2,931.96		Aero Enlaces Nacionales, S.A. de C.V.
t)	AIC-DAF-064/2020	0.01		Aero Enlaces Nacionales, S.A. de C.V.
u)	AIC-DAF-071/2020	5,800.00		Serviseg, S.A. de C.V.
v)	No aplica		59.00	Reintegro de fondo revolvente 2019
v)	No aplica		70.00	Reintegro de fondo revolvente 2019
v)	No aplica		301.00	Reintegro de fondo revolvente 2019
w)	AIC-DAF-093/2020	1,631,477.03		Depuración Estados Financieros del ISR retenido por bancos
w)	AIC-DAF-093/2020	29,243.92		Depuración Estados Financieros del IDE retenido por bancos
w)	AIC-DAF-093/2020	38,095,309.89		Depuración Estados Financieros del ISR DIFERIDO a favor de los ejercicios 2010, 2011 y 2012
w)	AIC-DAF-093/2020	1,789,721.00		Depuración Estados Financieros del IVA de agosto 2012
x)	AIC-DAF-020/2021	6,220.09		Cancelación factura AA 8751 de Grupo Especializado de Servicios Aereos, S. de R.L. de C.V.
y)	Acuerdo Número 03/2°ORD.CAUD/02-07-2021	5,188,444.99		Depuración de los saldos de IVA con efectos en los Estados Financieros
z)	AIC-DAF-063/2021	297.36		Auditoría externa AEROPUERTO/AE/01/2021
z)	AIC-DAF-068/2021	19,418.84		Auditoría externa AEROPUERTO/AE/01/2021
aa)	AIC-DAF-070/2021	4,425.78	0.08	Auditoría externa AEROPUERTO/AE/01/2021
bb)	No aplica	151,917.00		Resolución SAT 500-39-00-01-02-2019-02037
cc)	AC-DAF-043-2022		218,374.63	Depuración de saldos de Aeropuertos y Servicios Auxiliares
dd)	AC-DAF-082-2022	1,099.42		Depuración saldos Depósitos en garantía CFE devueltos
ee)	AIC-DAF-102-2022		82,706.61	Depuración ingresos cobrados por adelantado
ff)	AIC-DAF-102-2022		425,013.44	Depuración fondos en garantía
	Movimientos	\$ 47,290,775.50	\$ 988,760.11	
	Saldo	46,302,015.39		

C) Notas al Estado de Actividades

Nota 8 - Ingresos de gestión

<u>Ingresos por venta de bienes y servicios</u>	<u>dic-22</u>	<u>dic-21</u>
Ingresos aeroportuarios y complementarios	8,466,967	8,102,612

El Aeropuerto de Cuernavaca, S.A. de C.V. lleva a cabo la administración, operación, construcción y/o explotación de la infraestructura aeroportuaria, así como prestar servicios aeroportuarios, complementarios y comerciales para la explotación de dicho aeropuerto, como se definen en la Ley de Aeropuertos y su Reglamento, por sí mismo o por conducto de terceros.

Así también realiza actividades directamente soportadas o que estén relacionadas con el párrafo que antecede, incluyendo, pero no limitadamente a cualquier actividad de transportación terrestre, almacenamiento, almacenamiento fiscal, o cualquier otra actividad que sea complementaria a los servicios que preste y que directamente lo beneficie.

Nota 9 - Ingresos financieros

Representan los intereses bancarios ganados por las inversiones en valores de los recursos del Aeropuerto de Cuernavaca, S.A. de C.V. durante diciembre de 2022 y diciembre 2021 ascendieron a \$189,763 y \$65,207 pesos, respectivamente.

Nota 10 – Otros ingresos y beneficios varios

Al 31 de diciembre de 2022 y diciembre de 2021 se generaron otros ingresos y beneficios varios por \$2,253,193 y \$3,123,464 pesos respectivamente.

	<u>dic-22</u>	<u>dic-21</u>
Gastos administrativos	32,989	15,213
Intereses Moratorios	117,590	61,803
Filmaciones	1,875,916	2,947,869
Otros Ingresos Varios	76,510	70,845
Actualización Impuestos Saldos a Favor	31,292	27,734
Costo Servicio Extraordinario	-	-
Recuperación seguros	118,897	-
Total	2,253,193	3,123,464

Nota 11 - Gastos de funcionamiento

<u>Servicios Personales</u>	<u>dic-22</u>	<u>dic-21</u>
Remuneraciones al Personal de Carácter Permanente	2,020,236	2,690,863
Remuneraciones al Personal de Carácter Transitorio	14,400	10,400
Remuneraciones Adicionales y Especiales	477,767	690,820
Seguridad Social	447,234	531,226
Total	2,959,637	3,923,309

Materiales y Suministros	dic-22	dic-21
Materiales de Administración, Emisión de Documentos y Artículos Oficiales	53,737	70,431
Alimentos y utensilios	104,589	75,642
Materiales y Artículos de Construcción y de Reparación	16,960	96,111
Productos Químicos, Farmacéuticos y de Laboratorio	6,134	22,490
Combustibles, Lubricantes y Aditivos	110,167	308,954
Vestuario, Blancos, Prendas de Protección y Artículos Deportivos	0	0
Herramientas, Refacciones y Accesorios Menores	20,046	35,168
Total	311,632	608,796

Servicios Generales	dic-22	dic-21
Servicios Básicos	1,295,800	1,445,638
Servicios de Arrendamiento	18,200	12,600
Servicios Profesionales, Científicos y Técnicos y Otros Servicios	6,714,144	14,355,248
Servicios Financieros, Bancarios y Comerciales	3,301,593	3,320,875
Servicios de Instalación, Reparación, Mantenimiento y Conservación	1,065,466	1,603,433
Servicios de Traslado y Viáticos	8,984	15,611
Servicios Oficiales	3,061	1,126
Otros Servicios Generales	315,258	458,065
Total	12,722,507	21,212,596

D) Notas al Estado de Flujos de Efectivo

Nota 12 - Efectivo y equivalentes

1. El análisis de los saldos inicial y final que figuran en la última parte del Estado de Flujos de Efectivo en la cuenta de efectivo y equivalentes es como sigue:

	dic-22	dic-21
Efectivos en caja	4,509	12,629
Bancos	171,871	571,239
Inversiones temporales	3,592,376	4,188,179
Total Efectivo y equivalentes	3,768,756	4,772,048

2. Conciliación de los Flujos de Efectivo Netos de las Actividades de Operación y la cuenta de Ahorro/Desahorro antes de Rubro Extraordinarios.

	2022
Ahorro/Desahorro antes de Rubros Extraordinarios	(17,271,125)
Depreciación	12,182,297
Amortización	5,544
Estimaciones cuentas incobrables	(568)
Incremento en las provisiones	3,232,065
Incremento en inversiones producido por revaluación	
Ganancia/pérdida en la venta de propiedad, plante y equipo	
Incremento en cuentas por cobrar	213,855
Partidas extraordinarias	732,598
Flujos netos de efectivo por actividades de operación	(905,335)

3. Conciliación entre los ingresos presupuestarios y contables, así como entre los egresos presupuestarios y gastos contables.

		2022
1. Ingresos Presupuestarios		\$10,758,575
2. más Ingresos contables no presupuestarios		\$151,348
Recuperación de seguros	\$118,897	
Actualización de impuestos saldos a favor	\$31,292	
Cancelación depositos en garantía CFE	\$1,159	
3. menos Ingresos presupuestarios no contables		\$0
4. Ingresos contables		\$10,909,923

		2022
1. Total de Egresos (Presupuestarios)		\$16,091,537
2. menos Egresos presupuestarios no contables		97,958
Mobiliario y Equipo de Administración	90,408	
Instrumental Médico y de Laboratorio	0	
Equipo de Defensa y Seguridad	0	
Maquinaria, Otros Equipos y Herramientas	7,550	
Intangibles	0	
3. más Egresos contables no presupuestarios		12,187,469
Estimaciones, depreciaciones, deterioros, obsolescencia y amortización	\$12,187,273	
Otros gastos	\$196	
4. Total de Gasto Contable.		\$28,181,049

II. Notas de Memoria (Cuentas de orden)- Comprende todas aquellas que mantienen al día la memoria de las operaciones que no han sido realizadas, pero que podrían darse en un futuro; asimismo, indican si existen derechos u obligaciones de terceros en posesión del ente y, por lo mismo, no afectan las cifras mostradas en el Estado de Situación Financiera y solamente se incorporan con fines de recordatoria y de control.

- a) Ley de Ingresos y Presupuesto de Egresos 2022

LEY DE INGRESOS	2022	2021
Ley de Ingresos Estimada	7,617,797.00	9,712,384.00
Ley de Ingresos por Ejecutar	- 3,140,777.84	- 1,095,626.86
Modificaciones a la Ley de Ingresos Estimada	-	465,784.40
Ley de Ingresos Devengada	9,999,786.47	11,273,995.26
Ley de Ingresos Recaudada	10,755,600.92	10,971,825.46
PRESUPUESTO DE EGRESOS		
Presupuesto de Egresos Aprobado	60,564,840.00	50,839,731.00
Presupuesto de Egresos por Ejercer	44,473,303.02	26,286,123.39
Modificaciones al Presupuesto de Egresos	-	1,203,843.47
Presupuesto de Egresos Comprometido	14,305,652.89	25,757,451.08
Presupuesto de Egresos Devengado	14,305,652.89	25,757,451.08
Presupuesto de Egresos Ejercido	13,734,347.70	16,730,896.49
Presupuesto de Egresos Pagado	15,085,536.21	16,730,896.49

b) Pasivos Contingentes

No hay información contable para estas notas por lo que no aplican.

III. Notas de Gestión Administrativa- Son todas aquellas que revelan el panorama general del medio económico en el que se desempeña el ente público, quién es, a que se dedica, etc. y tienen como objetivo proporcionar al lector un punto de partida para la interpretación de los estados financieros.

Nota 13 - Introducción- Con el objeto de acatar lo dispuesto por la Ley General de Contabilidad Gubernamental (LGCG) así como lo establecido en el Manual de Contabilidad Gubernamental (MCG), las notas a los estados financieros se clasifican en función de los tres tipos de notas, a saber: notas de desglose, notas de memoria y notas de gestión administrativa.

Nota 14 - Panorama Económico y Financiero- La actividad del Aeropuerto de Cuernavaca se desarrolla conforme al presupuesto aprobado elaborado por el Consejo de Administración y, dado que sus ingresos propios no han sido suficientes para hacer frente a su operación, también ha sido necesario que los accionistas realizaran aportaciones de capital.

Nota 15 - Autorización e Historia- La compañía se creó mediante el Decreto Número Doscientos Diecinueve expedido por el Gobernador Constitucional del Estado Libre y Soberano de Morelos, publicado el 9 de junio de 2004 en el Periódico Oficial "Tierra y Libertad", Órgano del Gobierno del Estado Libre y Soberano de Morelos, como una Empresa de Participación Estatal Mayoritaria con la estructura jurídica de una Sociedad Anónima de Capital Variable y se constituyó el 17 de junio de 2004 mediante la escritura pública número 157,470 del Notario Público Número Dos de la Primera Demarcación Notarial del Estado de Morelos con una duración de 99 años contados a partir de la fecha de su constitución y podrá ser prorrogada previo acuerdo de los accionistas, y es reconocida como un Organismo Auxiliar del Poder Ejecutivo del Gobierno del Estado de Morelos, dependiente de la Secretaría de Economía de dicho Estado.

Con fecha 11 de febrero de 2008, el Gobierno Federal otorgó a la Compañía, a través de la Secretaría de Comunicaciones y Transportes, un Título de Concesión para la Administración, Operación, Explotación y, en su caso, construcción de un aeródromo civil de servicio público,

localizado en el Municipio de Temixco, Estado de Morelos con una vigencia de 50 (cincuenta) años contados a partir de la fecha de su otorgamiento y dicha vigencia podrá ser prorrogable en términos del artículo 15 de la Ley de Aeropuertos.

Su domicilio se encuentra ubicado en Carretera Acatlipa-Tetlama, Km. 5, Col. San Agustín Tetlama, Temixco, Morelos, Código Postal 62594.

Dicha Concesión señala que la Compañía acreditó legalmente la posibilidad de usar y aprovechar la superficie dentro de la cual se encuentra delimitada la poligonal del aeródromo civil de servicio público y, en su caso, construcción de infraestructura aeroportuaria que es objeto, entre otros, de esta Concesión, quedando establecido que, durante la vigencia de la Concesión, dichos terrenos deberán ser utilizados exclusivamente para su objeto.

Asimismo, la Concesión establece que los servicios de abastecimiento y succión de combustibles serán llevados a cabo por Aeropuertos y Servicios Auxiliares, organismo descentralizado de la Administración Pública Federal y no podrán ser prestados por la Concesionaria o algún tercero.

De igual forma, la Concesión estipula que la Concesionaria deberá someter a aprobación de la Secretaría de Comunicaciones y Transportes los contratos que, en su caso, celebre con terceros para la prestación de servicios aeroportuarios y complementarios, así como los de arrendamiento de superficies ubicadas dentro del aeropuerto.

Las tarifas por la prestación de los servicios aeroportuarios deberán registrarse ante la Secretaría de Comunicaciones y Transportes, previo al inicio de su vigencia.

El Gobierno Federal no otorga garantía alguna a la Concesionaria respecto del rendimiento del aeropuerto, por lo que la Concesionaria asume todos los riesgos inherentes a la operación y rendimiento económico del mismo.

La Concesionaria deberá publicar en un periódico de amplia circulación en México, sus estados financieros anuales dictaminados por auditor externo, dentro de los 4 (cuatro) meses siguientes al fin de cada ejercicio social.

Al término de la Concesión o de su prórroga, en su caso, y con el objeto de mantener en operación el aeropuerto, el Gobierno Federal tendrá derecho de preferencia para adquirir los bienes, muebles o inmuebles, obras, instalaciones y mejoras del aeropuerto, al precio que se determine conforme al avalúo que se lleve a cabo conforme a las disposiciones legales aplicables o, a opción del Gobierno Federal, éste podrá tomar en arrendamiento dichos bienes. Este derecho operará independientemente del destino que la Concesionaria quiera darle a dichos bienes.

La Concesionaria manifestó que se obliga a mantener en todo momento cuando menos el 51% (cincuenta y uno por ciento) del capital social con derecho de voto durante la vigencia de la Concesión.

Nota 16 - Organización y Objeto Social

- a) **Objeto social** – La Compañía tiene como objeto social administrar y operar el aeropuerto ubicado en el municipio de Temixco, Morelos, así como prestar toda clase de servicios aeroportuarios y complementarios, como se definen en la Ley de Aeropuertos y su Reglamento.

b) **Ejercicio fiscal** – Presupuesto autorizado en la sexta sesión Ordinaria del Consejo de Administración del Aeropuerto de Cuernavaca, S.A. de C.V. del día 16 de diciembre de 2020 para el ejercicio fiscal de 2022, el cual entra en vigor el 1 de enero de 2022 y tiene por finalidad que el ejercicio del gasto público estatal deberá sujetarse a los criterios de objetividad, equidad, austeridad, transparencia, publicidad, selectividad y temporalidad, con base en las disposiciones.

c) **Régimen jurídico** –

La Compañía se rige, principalmente, por las siguientes leyes y demás disposiciones:

- Constitución Política de los Estados Unidos Mexicanos
- Presupuesto de Egresos Propio
- Ley de Aeropuertos
- Ley de Responsabilidades Administrativas de los Servidores Públicos
- Ley General de Sociedades Mercantiles
- Ley de Transparencia y Acceso a la Información
- Código Civil
- Código de Comercio
- Código Fiscal
- Ley General de Contabilidad Gubernamental
- Ley del Seguro Social
- Ley de Adquisiciones, Arrendamientos y Servicios
- Ley del Impuesto Sobre la Renta
- Ley del Impuesto al Valor Agregado

Lineamientos:

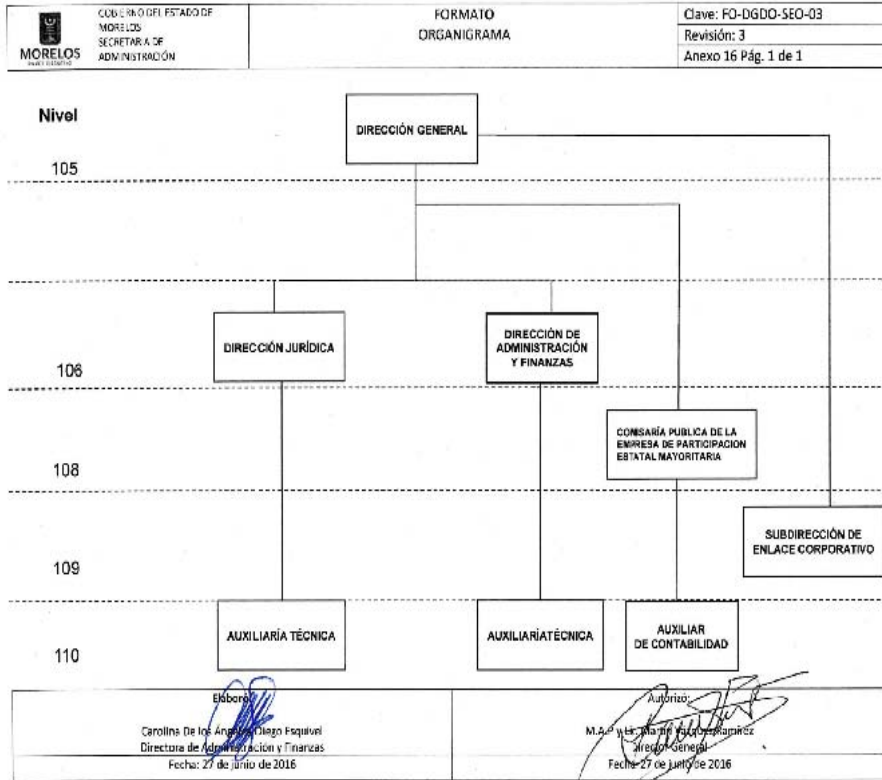
- Lineamientos Generales para la Organización y Conservación de los Archivos de las Dependencias y Entidades de la Administración Pública.
- Lineamientos Generales para la Clasificación y Desclasificación de la Información de las Dependencias y Entidades de la Administración Pública.
- Lineamientos de Austeridad y Racionalidad Presupuestaria 2017.

Reglamentos:

- Reglamento de la Ley de Adquisiciones, Arrendamientos y Servicios del Sector Público
- Reglamento de la Ley de Aeropuertos
- Reglamento de la Ley de Aviación Civil
- Reglamento de la Ley de Obras y Servicios Relacionados con las Mismas.
- Reglamento de la Ley Federal de Competencia Económica
- Reglamento de la Ley de Entidades Gubernamentales
- Reglamento de la Ley Federal de Transparencia y Acceso a la Información

d) **Consideraciones fiscales del ente**- El régimen fiscal es el de personas morales con fines lucrativos.

e) **Estructura organizacional básica**-



- f) Fideicomisos, mandatos y análogos de los cuales es fideicomitente o fiduciario – No aplica.

Nota 17 - Bases de Preparación de los Estados Financieros

Negocio en marcha-

Como se puede apreciar en el Estado de Actividades, la Compañía no ha podido generar ingresos suficientes para hacer frente a sus erogaciones. Esta situación también ha provocado que en el Estado de Situación Financiera se muestren pérdidas en el rubro de Resultados de Ejercicios Anteriores dentro del concepto Hacienda Pública/Patrimonio Generado. No obstante, lo anterior y ante la incertidumbre de generar ingresos suficientes en el futuro, los estados financieros se prepararon con base en la Ley General de Contabilidad Gubernamental y el Manual de Contabilidad Gubernamental aplicables a un negocio en marcha.

Normas Aplicables para la presentación de la Información Financiera-

Al ser Organismo Auxiliar del Poder Ejecutivo del Gobierno del Estado de Morelos, dependiente de la Secretaría de Economía de dicho Estado y su actividad principal es la prestación de servicios aeroportuarios, está obligada a adoptar las disposiciones de la Ley General de Contabilidad Gubernamental (LGCG) que entró en vigor en el año de 2009, así como las normas aprobadas por el Consejo Nacional de Contabilidad Gubernamental (CONAC).

Nota 18 - Políticas de Contabilidad Significativa-

Ingresos:

Las tarifas para los principales servicios aeroportuarios que proporciona la Compañía deben ser registradas ante la Dirección General de Aeronáutica Civil, dependiente de la Subsecretaría de Transporte de la Secretaría de Comunicaciones y Transportes.

Dichas tarifas corresponden a servicios de aterrizaje; estacionamiento en plataforma de embarque y desembarque; estacionamiento en plataforma de permanencia prolongada o pernocta; revisión a los pasajeros y su equipaje de mano; Tarifa de Uso de Aeropuerto a los pasajeros; extensión o antelación de horario: cancelación de extensión de servicios; y otros. Las cuotas por aterrizaje, estacionamiento y permanencia prolongada o pernocta se cobran con un factor por tonelada de peso de la aeronave en función al tiempo y el horario que la aeronave permanezca en tierra.

Conforme a la Ley de Aeropuertos y su Reglamento, los ingresos de la Compañía deben clasificarse en servicios aeroportuarios; servicios complementarios y servicios comerciales. Los primeros se refieren al uso de pistas, calles de rodaje y plataformas para aterrizaje y despegue, estacionamiento de aeronave, servicios de seguridad, hangares, estacionamiento de automóviles, etc. Los servicios complementarios se refieren a servicios de rampa y manejo de equipaje, mantenimiento y reparación y actividades que dan soporte a las líneas aéreas. Los servicios comerciales son aquellos que no se consideran indispensables para la operación, tales como renta de espacios a comercios, restaurantes y otros.

Los ingresos por rentas de espacios comerciales se devengan mensualmente conforme a los contratos celebrados con los arrendatarios.

Resumen de las principales políticas contables:

A continuación, se resumen las principales políticas contables utilizadas en la preparación de los estados financieros de conformidad con la LGCG, así como la CONAC.

A) Bases de Preparación-

Los estados financieros adjuntos fueron preparados sobre la base de costos históricos y, en consecuencia, se expresan en pesos nominales, es decir, incluyen pesos de diferente poder adquisitivo tanto en sus transacciones como en sus saldos toda vez que la NIF B-10 establece que, a partir del 1º de enero de 2008, se suspende el reconocimiento de los efectos de la inflación ya que la economía mexicana se encuentra en un entorno no inflacionario al mantener una inflación acumulada en los último tres años inferior al 26%. Sin embargo, la Compañía no reconoció los efectos inflacionarios desde su constitución hasta el año 2007.

De acuerdo con el párrafo anterior, la inflación acumulada de los tres ejercicios anuales anteriores al 31 de diciembre de 2021 y 2020, fue de 13.87% y 11.19%, respectivamente; por lo tanto, el entorno económico califica como no inflacionario en ambos ejercicios. Los porcentajes de inflación por cada uno de los años que terminaron el 31 de diciembre de 2020 y 2019 fueron 7.36% y 3.15%, respectivamente.

B) De conformidad con lo dispuesto por el Marco Conceptual de Contabilidad Gubernamental, se requiere del uso de estimaciones en la valuación de algunos renglones de los estados financieros. Por lo anterior, cabe la posibilidad de que los resultados reales difieran de las estimaciones utilizadas por la Administración de la Compañía que considera que los supuestos utilizados fueron los adecuados de acuerdo a las circunstancias.

C) El efectivo y equivalentes de efectivo están representados por depósitos bancarios e inversiones en instrumentos bancarios de alta liquidez expresados a su valor nominal y sus rendimientos se reconocen en los resultados conforme se devengan.

La Compañía no realiza operaciones con instrumentos financieros derivados.

D) Construcciones, Maquinaria y Equipo-

Se encuentran valuados a su costo de adquisición. La depreciación se calcula por el método de línea recta con base en la vida probable de los activos sobre el costo de adquisición menos su valor de desecho.

E) Impuesto sobre la Renta Diferido –

El Boletín D-4 de las NIF establece y define las reglas de valuación de los efectos diferidos derivados de operaciones y otros eventos económicos reconocidos en los estados financieros en períodos diferentes a los considerados en las declaraciones fiscales de las empresas.

F) Obligaciones de carácter laboral-

De acuerdo con la Ley Federal del Trabajo, la Compañía tiene obligaciones por concepto de primas de antigüedad pagaderas al personal que deje de prestar sus servicios bajo ciertas circunstancias. La Compañía sigue la política de cargar a resultados estos conceptos al momento de erogarlos.

Los demás pagos a que puede tener derecho el personal en caso de separación o muerte, de acuerdo a la mencionada ley, se llevan a resultados en el año en que se vuelven exigibles.

Sin embargo, la NIF D-3 “Beneficios a empleados” establece que la prima de antigüedad y las remuneraciones por terminación laboral deben reconocerse como costo en los años en los que el personal presta sus servicios, pero la política de la Compañía es cargarlos a resultados al momento de erogarlos.

G) Participación de los Trabajadores en las Utilidad (PTU) –

A partir de 2014, la PTU se determina sobre la utilidad fiscal, sin considerar la deducción de la PTU pagada en el ejercicio y sin considerar la parte no deducible de los pagos que sean ingresos exentos del personal. Al resultado así obtenido, se le aplica la tasa del 10%.

De conformidad con la NIF B-3, la PTU se presenta en el Estado de Resultados dentro del rubro de otros ingresos y gastos, y representa un pasivo exigible a plazo menor de un año. Durante el año en curso y el anterior no se generó una PTU por estar operando con pérdidas.

Nota 19 - Posición en Moneda Extranjera y Protección por Riesgo Cambiario.

No aplica

Nota 20 – Reporte Analítico del Activo

Las principales variaciones en el activo se resumen y explican a continuación:

1. Inversiones en valores

	dic-22	dic-21	Variación
Inversiones temporales (hasta 3 meses)	3,592,376	4,188,179	(595,803)

Las Inversiones temporales (hasta 3 meses) tuvieron una disminución, ya que se dispuso para hacer frente a los gastos de funcionamiento.

2. Cuentas por cobrar a corto plazo

	dic-22	dic-21	Variación
Cuentas por cobrar a corto plazo	940,142	1,212,083	(271,941)

Las cuentas por cobrar a corto plazo tuvieron una disminución por la recuperación de la cartera vencida de meses anteriores.

Nota 21 – Fideicomisos, Mandatos y Análogos

No aplica

Nota 22 – Reporte de la Recaudación

No aplica

Nota 23 – Información sobre la Deuda y el Reporte Analítico de la Deuda

No aplica

Nota 24 – Calificaciones otorgadas.

No aplica

Nota 25 – Procesos de Mejora

- a) Principales Políticas de control interno
- b) Medidas de desempeño financiero, metas y alcance

El Aeropuerto de Cuernavaca, S.A. de C.V. en este momento está en proceso de actualización y revisión del Reglamento Interior, que es la base para la actualización de los Manuales de Políticas y Procedimientos y del Manual de Organización.

Está en proceso de revisión y aprobación nuestro Manual de Políticas y Procedimientos.

Nota 26 – Información por segmentos

No aplica

Nota 27 – Eventos posteriores al Cierre

No aplica

Nota 28 – Partes Relacionadas Aeropuertos y Servicios Auxiliares (ASA)

Los saldos con Partes Relacionadas se integran como sigue:

	2022
Cuentas por cobrar a corto plazo	
Aeropuertos y Servicios Auxiliares (ASA)	-
Proveedores por pagar a corto plazo	
Aeropuertos y Servicios Auxiliares (ASA)	40,173,039

Los montos de las operaciones con Partes Relacionadas fueron:

	2021
Ingresos por venta de bienes y servicios de organismos descentralizados	
Aeropuertos y Servicios Auxiliares (ASA)	4,828
Servicios profesionales, científicos y técnicos integrales	
Aeropuertos y Servicios Auxiliares (ASA)	21,100

Nota 29 – Responsabilidad sobre la Representación Razonable de los Estados Financieros.

Con fecha 06 de enero de 2023, se emitieron los Estados Financieros y las presentes Notas a los mismos, correspondientes al periodo transcurrido del 1 de enero al 31 de diciembre de 2022, y se suscriben bajo la responsabilidad y la facultad de los funcionarios públicos que se indican en los mencionados Estados Financieros y declaran bajo protesta de decir verdad que los estados financieros y sus notas son razonablemente correctos y son responsabilidad del emisor.



Cuenta Pública Anual 2022
AEROPUERTO DE CUERNAVACA S A DE C V
Conciliación entre los Ingresos Presupuestarios y Contables
Del 1 de enero al 31 de diciembre de 2022
(Cifras en Pesos)



1 Total de Ingresos Presupuestarios	10,758,575
2 Más Ingresos Contables No Presupuestarios	151,348
2.1 Ingresos Financieros	-
2.2 Incremento por Variación de Inventarios	-
2.3 Disminución del Exceso de Estimaciones por Pérdida o Deterioro u Obsolescencia	-
2.4 Disminución del Exceso de Provisiones	-
2.5 Otros Ingresos y Beneficios Varios	150,189
2.6 Otros Ingresos Contables No Presupuestarios	1,159
3 Menos Ingresos Presupuestarios No Contables	-
3.1 Aprovechamientos Patrimoniales	-
3.2 Ingresos Derivados de Financiamientos	-
3.3 Otros Ingresos Presupuestarios No Contables	-
4 Total de Ingresos Contables	10,909,923



Cuenta Pública Anual 2022
AEROPUERTO DE CUERNAVACA S A DE C V
Conciliación entre los Egresos Presupuestarios y los Gastos Contables
Del 1 de enero al 31 de diciembre de 2022
(Cifras en Pesos)



1 Total de Egresos Presupuestarios	16,091,537
2 Menos Egresos Presupuestarios No Contables	97,958
2.1 Materias Primas y Materiales de Producción y Comercialización	-
2.2 Materiales y Suministros	-
2.3 Mobiliario y Equipo de Administración	90,408
2.4 Mobiliario y Equipo Educativo y Recreativo	-
2.5 Equipo e Instrumental Médico y de Laboratorio	-
2.6 Vehículos y Equipo de Transporte	-
2.7 Equipo de Defensa y Seguridad	-
2.8 Maquinaria, Otros Equipos y Herramientas	7,550
2.9 Activos Biológicos	-
2.10 Bienes Inmuebles	-
2.11 Activos Intangibles	-
2.12 Obra Pública en Bienes de Dominio Público	-
2.13 Obra Pública en Bienes Propios	-
2.14 Acciones y Participaciones de Capital	-
2.15 Compra de Títulos y Valores	-
2.16 Concesión de Préstamos	-
2.17 Inversiones en Fideicomisos, Mandatos y Otros Análogos	-
2.18 Provisiones para Contingencias y Otras Erogaciones Especiales	-
2.19 Amortización de la Deuda Pública	-
2.20 Adeudos de Ejercicios Fiscales Anteriores (ADEFAS)	-
2.21 Otros Egresos Presupuestarios No Contables	-
3 Más Gastos Contables No Presupuestarios	12,187,469
3.1 Estimaciones, Depreciaciones, Deterioros, Obsolescencia y Amortizaciones	12,187,273
3.2 Provisiones	-
3.3 Disminución de Inventarios	-
3.4 Aumento por Insuficiencia de Estimaciones por Pérdida o Deterioro u Obsolescencia	-
3.5 Aumento por Insuficiencia de Provisiones	-
3.6 Otros Gastos	-
3.7 Otros Gastos Contables No Presupuestarios	196
4 Total de Gastos Contables	28,181,048



Información Presupuestaria

CUENTA PÚBLICA ANUAL
AEROPUERTO DE CUERNAVACA, S.A. DE C.V.

2022



Conta Pública Anual 2022
AEROPUERTO DE CUERNAVACA S A DE C V
Balance Presupuestario - LDF
Del 1 de enero al 31 de diciembre de 2022
(Cifras en Pesos)



Concepto	Estimado / Aprobado	Devengado	Recaudado / Pagado
A Ingresos Totales (A = A1 + A2 + A3)	7,617,797	10,758,575	10,755,601
A1. Ingresos de Libre Disposición	7,617,797	10,758,575	10,755,601
A2. Transferencias Federales Etiquetadas	-	-	-
A3. Financiamiento Neto	-	-	-
B Egresos Presupuestarios (B = B1 + B2)	60,564,840	16,091,537	15,085,536
B1. Gasto No Etiquetado (sin incluir Amortización de la Deuda Pública)	60,564,840	16,091,537	15,085,536
B2. Gasto Etiquetado (sin incluir Amortización de la Deuda Pública)	-	-	-
C Remanentes del Ejercicio Anterior (C = C1 + C2)	-	-	-
C1. Remanentes de Ingresos de Libre Disposición aplicados en el periodo	-	-	-
C2. Remanentes de Transferencias Federales Etiquetadas aplicados en el periodo	-	-	-
I Balance Presupuestario (I = A - B + C)	(52,947,043)	(5,332,962)	(4,329,935)
II Balance Presupuestario sin Financiamiento Neto (II = I - A3)	(52,947,043)	(5,332,962)	(4,329,935)
III Balance Presupuestario sin Financiamiento Neto y sin Remanentes del Ejercicio Anterior (III = II - C)	(52,947,043)	(5,332,962)	(4,329,935)

Concepto	Aprobado	Devengado	Pagado
E Intereses, Comisiones y Gastos de la Deuda (E = E1 + E2)	-	-	-
E1. Intereses, Comisiones y Gastos de la Deuda con Gasto No Etiquetado	-	-	-
E2. Intereses, Comisiones y Gastos de la Deuda con Gasto Etiquetado	-	-	-
IV Balance Primario (IV = III + E)	(52,947,043)	(5,332,962)	(4,329,935)

Concepto	Estimado / Aprobado	Devengado	Recaudado / Pagado
F Financiamiento (F = F1 + F2)	-	-	-
F1. Financiamiento con Fuente de Pago de Ingresos de Libre Disposición	-	-	-
F2. Financiamiento con Fuente de Pago de Transferencias Federales Etiquetadas	-	-	-
G Amortización de la Deuda (G = G1 + G2)	-	-	-
G1. Amortización de la Deuda Pública con Gasto No Etiquetado	-	-	-
G2. Amortización de la Deuda Pública con Gasto Etiquetado	-	-	-
A3 Financiamiento Neto (A3 = F - G)	-	-	-

Concepto	Estimado / Aprobado	Devengado	Recaudado / Pagado
A1. Ingresos de Libre Disposición	7,617,797	10,758,575	10,755,601
A3.1 Financiamiento Neto con Fuente de Pago de Ingresos de Libre Disposición (A3.1 = F1 - G1)	-	-	-
F1. Financiamiento con Fuente de Pago de Ingresos de Libre Disposición	-	-	-
G1. Amortización de la Deuda Pública con Gasto No Etiquetado	-	-	-
B1. Gasto No Etiquetado (sin incluir Amortización de la Deuda Pública)	60,564,840	16,091,537	15,085,536
C1. Remanentes de Ingresos de Libre Disposición aplicados en el periodo	-	-	-
V Balance Presupuestario de Recursos Disponibles (V = A1 + A3 1 - B1 + C1)	(52,947,043)	(5,332,962)	(4,329,935)
VI Balance Presupuestario de Recursos Disponibles sin Financiamiento Neto (VI = V - A3 1)	(52,947,043)	(5,332,962)	(4,329,935)

Concepto	Estimado / Aprobado	Devengado	Recaudado / Pagado
A2. Transferencias Federales Etiquetadas	-	-	-
A3.2 Financiamiento Neto con Fuente de Pago de Transferencias Federales Etiquetadas (A3.2 = F2 - G2)	-	-	-
F2. Financiamiento con Fuente de Pago de Transferencias Federales Etiquetadas	-	-	-
G2. Amortización de la Deuda Pública con Gasto Etiquetado	-	-	-
B2. Gasto Etiquetado (sin incluir Amortización de la Deuda Pública)	-	-	-
C2. Remanentes de Transferencias Federales Etiquetadas aplicados en el periodo	-	-	-
VII Balance Presupuestario de Recursos Etiquetados (VII = A2 + A3 2 - B2 + C2)	-	-	-
VIII Balance Presupuestario de Recursos Etiquetados sin Financiamiento Neto (VIII = VII - A3 2)	-	-	-



Cuenta Pública Anual 2022
AEROPUERTO DE CUERNAVACA S A DE C V
Estado Analítico de Ingresos
Del 1 de enero al 31 de diciembre de 2022
(Cifras en Pesos)



Rubro de Ingresos	Ingreso					Diferencia (6 = 5 - 1)
	Estimado	Ampliaciones y Reducciones	Modificado	Devengado	Recaudado	
	(1)	(2)	(3 = 1 + 2)	(4)	(5)	
Impuestos	-	-	-	-	-	-
Cuotas y Aportaciones de Seguridad Social	-	-	-	-	-	-
Contribuciones de Mejoras	-	-	-	-	-	-
Derechos	-	-	-	-	-	-
Productos	-	-	-	-	-	-
Aprovechamientos	-	-	-	-	-	-
Ingresos por Venta de Bienes, Prestación de Servicios y Otros Ingresos	7,617,797	-	7,617,797	10,758,575	10,755,601	3,137,804
Participaciones, Aportaciones, Convenios, Incentivos Derivados de la Colaboración Fiscal y Fondos Distintos de Aportaciones	-	-	-	-	-	-
Transferencias, Asignaciones, Subsidios y Subvenciones, y Pensiones y Jubilaciones	-	-	-	-	-	-
Ingresos Derivados de Financiamientos	-	-	-	-	-	-
Total	7,617,797	-	7,617,797	10,758,575	10,755,601	3,137,804
				Ingresos excedentes		

Estado Analítico de Ingresos Por Fuente de Financiamiento	Ingreso					Diferencia (6 = 5 - 1)
	Estimado	Ampliaciones y Reducciones	Modificado	Devengado	Recaudado	
	(1)	(2)	(3 = 1 + 2)	(4)	(5)	
Ingresos del Poder Ejecutivo Federal o Estatal y de los Municipios	-	-	-	-	-	-
Impuestos	-	-	-	-	-	-
Cuotas y Aportaciones de Seguridad Social	-	-	-	-	-	-
Contribuciones de Mejoras	-	-	-	-	-	-
Derechos	-	-	-	-	-	-
Productos ¹	-	-	-	-	-	-
Aprovechamientos ²	-	-	-	-	-	-
Participaciones, Aportaciones, Convenios, Incentivos Derivados de la Colaboración Fiscal y Fondos Distintos de Aportaciones	-	-	-	-	-	-
Transferencias, Asignaciones, Subsidios y Subvenciones, y Pensiones y Jubilaciones	-	-	-	-	-	-
Ingresos de los Entes Públicos de los Poderes Legislativo y Judicial, de los Órganos Autónomos y del Sector Paraestatal o Paramunicipal, así como de las Empresas Productivas del Estado	7,617,797	-	7,617,797	10,758,575	10,755,601	3,137,804
Cuotas y Aportaciones de Seguridad Social	-	-	-	-	-	-
Productos	-	-	-	-	-	-
Ingresos por Venta de Bienes, Prestación de Servicios y Otros Ingresos ³	7,617,797	-	7,617,797	10,758,575	10,755,601	3,137,804
Transferencias, Asignaciones, Subsidios y Subvenciones, y Pensiones y Jubilaciones	-	-	-	-	-	-
Ingresos Derivados de Financiamientos	-	-	-	-	-	-
Ingresos Derivados de Financiamientos	-	-	-	-	-	-
Total	7,617,797	-	7,617,797	10,758,575	10,755,601	3,137,804
				Ingresos excedentes		

¹ Incluye intereses que generan las cuentas bancarias de los entes públicos en productos.

² Incluye donativos en efectivo del Poder Ejecutivo, entre otros aprovechamientos.

³ Se refiere a los ingresos propios obtenidos por los Poderes Legislativo y Judicial, los Órganos Autónomos y las entidades de la administración pública paraestatal y paramunicipal, por sus actividades diversas no inherentes a su operación que generan recursos y que no sean ingresos por venta de bienes o prestación de servicios, tales como donativos en efectivo, entre otros.



Cuenta Pública Anual 2022
AEROPUERTO DE CUERNAVACA S A DE C V
Estado Analítico de Ingresos Detallado - LDF
Del 1 de enero al 31 de diciembre de 2022
(Cifras en Pesos)



Concepto	Ingreso					Diferencia
	Estimado	Ampliaciones/ (Reducciones)	Modificado	Devengado	Recaudado	
Ingresos de Libre Disposición						
<i>Impuestos</i>	-	-	-	-	-	-
<i>Cuotas y Aportaciones de Seguridad Social</i>	-	-	-	-	-	-
<i>Contribuciones de Mejoras</i>	-	-	-	-	-	-
<i>Derechos</i>	-	-	-	-	-	-
<i>Productos</i>	-	-	-	-	-	-
<i>Aprovechamientos</i>	-	-	-	-	-	-
<i>Ingresos por Venta de Bienes y Prestación de Servicios</i>	7,617,797	-	7,617,797	10,758,575	10,755,601	3,137,804
<i>Participaciones</i>	-	-	-	-	-	-
Fondo General de Participaciones	-	-	-	-	-	-
Fondo de Fomento Municipal	-	-	-	-	-	-
Fondo de Fiscalización y Recaudación	-	-	-	-	-	-
Fondo de Compensación	-	-	-	-	-	-
Fondo de Extracción de Hidrocarburos	-	-	-	-	-	-
Impuesto Especial Sobre Producción y Servicios	-	-	-	-	-	-
0.136 de la Recaudación Federal Participable	-	-	-	-	-	-
3.17 Sobre Extracción de Petróleo	-	-	-	-	-	-
Gasolinas y Diésel	-	-	-	-	-	-
Fondo del Impuesto Sobre la Renta	-	-	-	-	-	-
Fondo de Estabilización de los Ingresos de las Ent. Fed.	-	-	-	-	-	-
<i>Incentivos Derivados de la Colaboración Fiscal</i>	-	-	-	-	-	-
Tenencia o Uso de Vehículos	-	-	-	-	-	-
Fondo de Compensación ISAN	-	-	-	-	-	-
Impuesto Sobre Automóviles Nuevos	-	-	-	-	-	-
Fondo de Compensación de Repecos-Intermedios	-	-	-	-	-	-
Otros Incentivos Económicos	-	-	-	-	-	-
<i>Transferencias y Asignaciones</i>	-	-	-	-	-	-
<i>Convenios</i>	-	-	-	-	-	-
Otros Convenios y Subsidios	-	-	-	-	-	-
<i>Otros Ingresos de Libre Disposición</i>	-	-	-	-	-	-
Participaciones en Ingresos Locales	-	-	-	-	-	-
Otros Ingresos de Libre Disposición	-	-	-	-	-	-
Total de Ingresos de Libre Disposición	7,617,797	-	7,617,797	10,758,575	10,755,601	3,137,804
Ingresos Excedentes de Ingresos de Libre Disposición						
Transferencias Federales Etiquetadas						
<i>Aportaciones</i>	-	-	-	-	-	-
Fondo de Aport. para la Nómina Educativa y Gto. Op.	-	-	-	-	-	-
Fondo de Aportaciones para los Servicios de Salud	-	-	-	-	-	-
Fondo de Aportaciones para la Infraestructura Social	-	-	-	-	-	-
Fondo de Aport. para el Fortalecimiento de los Municipios y de las Demarcaciones Territoriales del Distrito Federal	-	-	-	-	-	-
Fondo de Aportaciones Múltiples	-	-	-	-	-	-
Fondo de Aport. para la Educación Tec. y de Adultos	-	-	-	-	-	-
Fondo de Aportaciones para la Seguridad Pública de los Estados y del Distrito Federal	-	-	-	-	-	-
Fondo de Aportaciones para el Fortalecimiento de las Entidades Federativas	-	-	-	-	-	-
<i>Convenios</i>	-	-	-	-	-	-
Convenios de Protección Social en Salud	-	-	-	-	-	-
Convenios de Descentralización	-	-	-	-	-	-
Convenios de Reasignación	-	-	-	-	-	-
Otros Convenios y Subsidios	-	-	-	-	-	-
<i>Fondos Distintos de Aportaciones</i>	-	-	-	-	-	-
Fondo para Entidades Federativas y Municipios Productores de Hidrocarburos	-	-	-	-	-	-
Fondo Minero	-	-	-	-	-	-
<i>Transferencias, Asignaciones, Subsidios y Subvenciones, y Pensiones y Jubilaciones</i>	-	-	-	-	-	-
<i>Otras Transferencias Federales Etiquetadas</i>	-	-	-	-	-	-
Total de Transferencias Federales Etiquetadas	-	-	-	-	-	-
Ingresos Derivados de Financiamientos						
<i>Ingresos Derivados de Financiamientos</i>	-	-	-	-	-	-
Total de Ingresos	7,617,797	-	7,617,797	10,758,575	10,755,601	3,137,804
Datos Informativos						
1. Ingresos Derivados de Financiamientos con Fuente de Pago de Ingresos de Libre Disposición	-	-	-	-	-	-
2. Ingresos Derivados de Financiamientos con Fuente de Pago de Transferencias Federales Etiquetadas	-	-	-	-	-	-
3. Ingresos Derivados de Financiamientos	-	-	-	-	-	-



Cuenta Pública Anual 2022
AEROPUERTO DE CUERNAVACA S A DE C V
 Estado Analítico del Ejercicio del Presupuesto de Egresos
 Clasificación por Objeto del Gasto (Capítulo y Concepto)
 Del 1 de enero al 31 de diciembre de 2022
 (Cifras en Pesos)



Concepto	Egresos					Subejercicio 6 = (3 - 4)
	Aprobado	Ampliaciones/ (Reducciones)	Modificado	Devengado	Pagado	
	1	2	3 = (1 + 2)	4	5	
Servicios Personales	4,477,611	-	4,477,611	2,959,637	2,904,010	1,517,974
Remuneraciones al Personal de Carácter Permanente	2,754,605	-	2,754,605	2,020,236	2,020,236	734,369
Remuneraciones al Personal de Carácter Transitorio	28,800	-	28,800	14,400	14,400	14,400
Remuneraciones Adicionales y Especiales	741,508	-	741,508	477,767	477,767	263,741
Seguridad Social	552,698	-	552,698	447,234	391,607	105,464
Otras Prestaciones Sociales y Económicas	-	-	-	-	-	-
Previsiones	400,000	-	400,000	-	-	400,000
Pago de Estímulos a Servidores Públicos	-	-	-	-	-	-
Materiales y Suministros	1,314,294	-	1,314,294	311,632	307,015	1,002,662
Materiales de Admón, Emisión de Doctos. y Artículos Oficiales	197,272	-	197,272	53,737	53,737	143,535
Alimentos y Utensilios	151,200	-	151,200	104,589	104,589	46,611
Materias Primas y Materiales de Producción y Comercialización	-	-	-	-	-	-
Materiales y Artículos de Construcción y de Reparación	154,600	-	154,600	16,960	16,430	137,640
Productos Químicos, Farmacéuticos y de Laboratorio	169,904	-	169,904	6,133	6,133	163,771
Combustibles, Lubricantes y Aditivos	375,487	-	375,487	110,167	106,080	265,320
Vestuario, Blancos, Prendas de Protección y Artículos Deportivos	5,250	-	5,250	-	-	5,250
Materiales y Suministros Para Seguridad	20,000	-	20,000	-	-	20,000
Herramientas, Refacciones y Accesorios Menores	240,581	-	240,581	20,046	20,046	220,535
Servicios Generales	28,542,042	-	28,542,042	12,722,311	11,776,553	15,819,731
Servicios Básicos	1,711,310	-	1,711,310	1,295,604	1,214,309	415,706
Servicios de Arrendamiento	132,000	-	132,000	18,200	18,200	113,800
Servicios Profesionales, Científicos, Técnicos y Otros Servicios	18,206,159	-	18,206,159	6,714,145	5,857,981	11,492,014
Servicios Financieros, Bancarios y Comerciales	3,665,647	-	3,665,647	3,301,593	3,301,593	364,054
Servicios de Instalación, Reparación, Mantto. y Conservación	4,170,113	-	4,170,113	1,065,466	1,065,466	3,104,647
Servicios de Comunicación Social y Publicidad	-	-	-	-	-	-
Servicios de Traslado y Viáticos	37,800	-	37,800	8,984	8,972	28,816
Servicios Oficiales	38,010	-	38,010	3,061	3,061	34,949
Otros Servicios Generales	581,003	-	581,003	315,258	306,971	265,745
Transferencias, Asignaciones, Subsidios y Otras Ayudas	-	-	-	-	-	-
Transferencias Internas y Asignaciones al Sector Público	-	-	-	-	-	-
Transferencias al Resto del Sector Público	-	-	-	-	-	-
Subsidios y Subvenciones	-	-	-	-	-	-
Ayudas Sociales	-	-	-	-	-	-
Pensiones y Jubilaciones	-	-	-	-	-	-
Transferencias a Fideicomisos, Mandatos y Otros Análogos	-	-	-	-	-	-
Transferencias a la Seguridad Social	-	-	-	-	-	-
Donativos	-	-	-	-	-	-
Transferencias al Exterior	-	-	-	-	-	-
Bienes Muebles, Inmuebles e Intangibles	3,173,893	-	3,173,893	97,957	97,958	3,075,936
Mobiliario y Equipo de Administración	1,183,400	-	1,183,400	90,407	90,408	1,092,993
Mobiliario y Equipo Educativo y Recreativo	200,000	-	200,000	-	-	200,000
Equipo e Instrumental Médico y de Laboratorio	17,285	-	17,285	-	-	17,285
Vehículos y Equipo de Transporte	-	-	-	-	-	-
Equipo de Defensa y Seguridad	1,045,433	-	1,045,433	-	-	1,045,433
Maquinaria, Otros Equipos y Herramientas	185,775	-	185,775	7,550	7,550	178,225
Activos Biológicos	-	-	-	-	-	-
Bienes Inmuebles	-	-	-	-	-	-
Activos Intangibles	542,000	-	542,000	-	-	542,000
Inversión Pública	23,057,000	-	23,057,000	-	-	23,057,000
Obra Pública en Bienes de Dominio Público	-	-	-	-	-	-
Obra Pública en Bienes Propios	23,057,000	-	23,057,000	-	-	23,057,000
Proyectos Productivos y Acciones de Fomento	-	-	-	-	-	-
Inversiones Financieras y Otras Provisiones	-	-	-	-	-	-
Inversiones Para el Fomento de Actividades Productivas	-	-	-	-	-	-
Acciones y Participaciones de Capital	-	-	-	-	-	-
Compra de Títulos y Valores	-	-	-	-	-	-
Concesión de Préstamos	-	-	-	-	-	-
Inversiones en Fideicomisos, Mandatos y Otros Análogos	-	-	-	-	-	-
Otras Inversiones Financieras	-	-	-	-	-	-
Provisiones para Contingencias y Otras Erogaciones Especiales	-	-	-	-	-	-
Participaciones y Aportaciones	-	-	-	-	-	-
Participaciones	-	-	-	-	-	-
Aportaciones	-	-	-	-	-	-
Convenios	-	-	-	-	-	-
Deuda Pública	-	-	-	-	-	-
Amortización de la Deuda Pública	-	-	-	-	-	-
Intereses de la Deuda Pública	-	-	-	-	-	-
Comisiones de la Deuda Pública	-	-	-	-	-	-
Gastos de la Deuda Pública	-	-	-	-	-	-
Costo por Coberturas	-	-	-	-	-	-
Apoyos Financieros	-	-	-	-	-	-
Adeudos de Ejercicios Fiscales Anteriores (Adefas)	-	-	-	-	-	-
Total del Gasto	60,564,840	-	60,564,840	16,091,537	15,085,536	44,473,303



Cuenta Pública Anual 2022
AEROPUERTO DE CUERNAVACA S A DE C V
Estado Analítico del Ejercicio del Presupuesto de Egresos Detallado - LDF
Clasificación por Objeto del Gasto (Capítulo y Concepto)
Del 1 de enero al 31 de diciembre de 2022
(Cifras en Pesos)



Concepto	Egresos					
	Aprobado	Ampliaciones / (Reducciones)	Modificado	Devengado	Pagado	Subejercicio
Gasto No Etiquetado	60,564,840	-	60,564,840	16,091,537	15,085,536	44,473,303
<i>Servicios Personales</i>	<i>4,477,611</i>	-	<i>4,477,611</i>	<i>2,959,637</i>	<i>2,904,010</i>	<i>1,517,974</i>
Remuneraciones al Personal de Carácter Permanente	2,754,605	-	2,754,605	2,020,236	2,020,236	734,369
Remuneraciones al Personal de Carácter Transitorio	28,800	-	28,800	14,400	14,400	14,400
Remuneraciones Adicionales y Especiales	741,508	-	741,508	477,767	477,767	263,741
Seguridad Social	552,698	-	552,698	447,234	391,607	105,464
Otras Prestaciones Sociales y Económicas	-	-	-	-	-	-
Previsiones	400,000	-	400,000	-	-	400,000
Pago de Estímulos a Servidores Públicos	-	-	-	-	-	-
<i>Materiales y Suministros</i>	<i>1,314,294</i>	-	<i>1,314,294</i>	<i>311,632</i>	<i>307,015</i>	<i>1,002,662</i>
Materiales de Admón., Emisión de Doctos. y Art. Oficiales	197,272	-	197,272	53,737	53,737	143,535
Alimentos y Utensilios	151,200	-	151,200	104,589	104,589	46,611
Materias Primas y Materiales de Prod. y Comercialización	-	-	-	-	-	-
Materiales y Artículos de Construcción y de Reparación	154,600	-	154,600	16,960	16,430	137,640
Productos Químicos, Farmacéuticos y de Laboratorio	169,904	-	169,904	6,133	6,133	163,771
Combustibles, Lubricantes y Aditivos	375,487	-	375,487	110,167	106,080	265,320
Vestuario, Blancos, Prendas de Protección y Art. Deportivos	5,250	-	5,250	-	-	5,250
Materiales y Suministros Para Seguridad	20,000	-	20,000	-	-	20,000
Herramientas, Refacciones y Accesorios Menores	240,581	-	240,581	20,046	20,046	220,535
<i>Servicios Generales</i>	<i>28,542,042</i>	-	<i>28,542,042</i>	<i>12,722,311</i>	<i>11,776,553</i>	<i>15,819,731</i>
Servicios Básicos	1,711,310	-	1,711,310	1,295,604	1,214,309	415,706
Servicios de Arrendamiento	132,000	-	132,000	18,200	18,200	113,800
Servicios Profesionales, Científicos, Técnicos y Otros Serv.	18,206,159	-	18,206,159	6,714,145	5,857,981	11,492,014
Servicios Financieros, Bancarios y Comerciales	3,665,647	-	3,665,647	3,301,593	3,301,593	364,054
Servicios de Instalación, Reparación, Mantto. y Conservación	4,170,113	-	4,170,113	1,065,466	1,065,466	3,104,647
Servicios de Comunicación Social y Publicidad	-	-	-	-	-	-
Servicios de Traslado y Viáticos	37,800	-	37,800	8,984	8,972	28,816
Servicios Oficiales	38,010	-	38,010	3,061	3,061	34,949
Otros Servicios Generales	581,003	-	581,003	315,258	306,971	265,745
<i>Transferencias, Asignaciones, Subsidios y Otras Ayudas</i>	-	-	-	-	-	-
Transferencias Internas y Asignaciones al Sector Público	-	-	-	-	-	-
Transferencias al Resto del Sector Público	-	-	-	-	-	-
Subsidios y Subvenciones	-	-	-	-	-	-
Ayudas Sociales	-	-	-	-	-	-
Pensiones y Jubilaciones	-	-	-	-	-	-
Transferencias a Fideicomisos, Mandatos y Otros Análogos	-	-	-	-	-	-
Transferencias a la Seguridad Social	-	-	-	-	-	-
Donativos	-	-	-	-	-	-
Transferencias al Exterior	-	-	-	-	-	-
<i>Bienes Muebles, Inmuebles e Intangibles</i>	<i>3,173,893</i>	-	<i>3,173,893</i>	<i>97,957</i>	<i>97,958</i>	<i>3,075,936</i>
Mobiliario y Equipo de Administración	1,183,400	-	1,183,400	90,407	90,408	1,092,993
Mobiliario y Equipo Educativo y Recreativo	200,000	-	200,000	-	-	200,000
Equipo e Instrumental Médico y de Laboratorio	17,285	-	17,285	-	-	17,285
Vehículos y Equipo de Transporte	-	-	-	-	-	-
Equipo de Defensa y Seguridad	1,045,433	-	1,045,433	-	-	1,045,433
Maquinaria, Otros Equipos y Herramientas	185,775	-	185,775	7,550	7,550	178,225
Activos Biológicos	-	-	-	-	-	-
Bienes Inmuebles	-	-	-	-	-	-
Activos Intangibles	542,000	-	542,000	-	-	542,000
<i>Inversión Pública</i>	<i>23,057,000</i>	-	<i>23,057,000</i>	-	-	<i>23,057,000</i>
Obra Pública en Bienes de Dominio Público	-	-	-	-	-	-
Obra Pública en Bienes Propios	23,057,000	-	23,057,000	-	-	23,057,000
Proyectos Productivos y Acciones de Fomento	-	-	-	-	-	-
<i>Inversiones Financieras y Otras Provisiones</i>	-	-	-	-	-	-
Inversiones Para el Fomento de Actividades Productivas	-	-	-	-	-	-
Acciones y Participaciones de Capital	-	-	-	-	-	-
Compra de Títulos y Valores	-	-	-	-	-	-
Concesión de Préstamos	-	-	-	-	-	-
Inversiones en Fideicomisos, Mandatos y Otros Análogos	-	-	-	-	-	-
Fideicomiso de Desastres Naturales (Informativo)	-	-	-	-	-	-
Otras Inversiones Financieras	-	-	-	-	-	-
Provisiones para Contingencias y Otras Erogaciones Especiales	-	-	-	-	-	-
<i>Participaciones y Aportaciones</i>	-	-	-	-	-	-
Participaciones	-	-	-	-	-	-
Aportaciones	-	-	-	-	-	-
Convenios	-	-	-	-	-	-
<i>Deuda Pública</i>	-	-	-	-	-	-
Amortización de la Deuda Pública	-	-	-	-	-	-
Intereses de la Deuda Pública	-	-	-	-	-	-
Comisiones de la Deuda Pública	-	-	-	-	-	-
Gastos de la Deuda Pública	-	-	-	-	-	-
Costo por Coberturas	-	-	-	-	-	-
Apoyos Financieros	-	-	-	-	-	-
Adeudos de Ejercicios Fiscales Anteriores (Adefas)	-	-	-	-	-	-



Cuenta Pública Anual 2022
AEROPUERTO DE CUERNAVACA S A DE C V
 Estado Analítico del Ejercicio del Presupuesto de Egresos Detallado - LDF
 Clasificación por Objeto del Gasto (Capítulo y Concepto)
 Del 1 de enero al 31 de diciembre de 2022
 (Cifras en Pesos)



Concepto	Egresos					Subejercicio
	Aprobado	Ampliaciones / (Reducciones)	Modificado	Devengado	Pagado	
Gasto Etiquetado	-	-	-	-	-	-
<i>Servicios Personales</i>	-	-	-	-	-	-
Remuneraciones al Personal de Carácter Permanente	-	-	-	-	-	-
Remuneraciones al Personal de Carácter Transitorio	-	-	-	-	-	-
Remuneraciones Adicionales y Especiales	-	-	-	-	-	-
Seguridad Social	-	-	-	-	-	-
Otras Prestaciones Sociales y Económicas	-	-	-	-	-	-
Previsiones	-	-	-	-	-	-
Pago de Estímulos a Servidores Públicos	-	-	-	-	-	-
<i>Materiales y Suministros</i>	-	-	-	-	-	-
Materiales de Admón., Emisión de Doctos. y Art. Oficiales	-	-	-	-	-	-
Alimentos y Utensilios	-	-	-	-	-	-
Materias Primas y Materiales de Prod. y Comercialización	-	-	-	-	-	-
Materiales y Artículos de Construcción y de Reparación	-	-	-	-	-	-
Productos Químicos, Farmacéuticos y de Laboratorio	-	-	-	-	-	-
Combustibles, Lubricantes y Aditivos	-	-	-	-	-	-
Vestuario, Blancos, Prendas de Protección y Art. Deportivos	-	-	-	-	-	-
Materiales y Suministros Para Seguridad	-	-	-	-	-	-
Herramientas, Refacciones y Accesorios Menores	-	-	-	-	-	-
<i>Servicios Generales</i>	-	-	-	-	-	-
Servicios Básicos	-	-	-	-	-	-
Servicios de Arrendamiento	-	-	-	-	-	-
Servicios Profesionales, Científicos, Técnicos y Otros Serv.	-	-	-	-	-	-
Servicios Financieros, Bancarios y Comerciales	-	-	-	-	-	-
Servicios de Instalación, Reparación, Mantto. y Conservación	-	-	-	-	-	-
Servicios de Comunicación Social y Publicidad	-	-	-	-	-	-
Servicios de Traslado y Viáticos	-	-	-	-	-	-
Servicios Oficiales	-	-	-	-	-	-
Otros Servicios Generales	-	-	-	-	-	-
<i>Transferencias, Asignaciones, Subsidios y Otras Ayudas</i>	-	-	-	-	-	-
Transferencias Internas y Asignaciones al Sector Público	-	-	-	-	-	-
Transferencias al Resto del Sector Público	-	-	-	-	-	-
Subsidios y Subvenciones	-	-	-	-	-	-
Ayudas Sociales	-	-	-	-	-	-
Pensiones y Jubilaciones	-	-	-	-	-	-
Transferencias a Fideicomisos, Mandatos y Otros Análogos	-	-	-	-	-	-
Transferencias a la Seguridad Social	-	-	-	-	-	-
Donativos	-	-	-	-	-	-
Transferencias al Exterior	-	-	-	-	-	-
<i>Bienes Muebles, Inmuebles e Intangibles</i>	-	-	-	-	-	-
Mobiliario y Equipo de Administración	-	-	-	-	-	-
Mobiliario y Equipo Educativo y Recreativo	-	-	-	-	-	-
Equipo e Instrumental Médico y de Laboratorio	-	-	-	-	-	-
Vehículos y Equipo de Transporte	-	-	-	-	-	-
Equipo de Defensa y Seguridad	-	-	-	-	-	-
Maquinaria, Otros Equipos y Herramientas	-	-	-	-	-	-
Activos Biológicos	-	-	-	-	-	-
Bienes Inmuebles	-	-	-	-	-	-
Activos Intangibles	-	-	-	-	-	-
<i>Inversión Pública</i>	-	-	-	-	-	-
Obra Pública en Bienes de Dominio Público	-	-	-	-	-	-
Obra Pública en Bienes Propios	-	-	-	-	-	-
Proyectos Productivos y Acciones de Fomento	-	-	-	-	-	-
<i>Inversiones Financieras y Otras Provisiones</i>	-	-	-	-	-	-
Inversiones Para el Fomento de Actividades Productivas	-	-	-	-	-	-
Acciones y Participaciones de Capital	-	-	-	-	-	-
Compra de Títulos y Valores	-	-	-	-	-	-
Concesión de Préstamos	-	-	-	-	-	-
Inversiones en Fideicomisos, Mandatos y Otros Análogos	-	-	-	-	-	-
Fideicomiso de Desastres Naturales (Informativo)	-	-	-	-	-	-
Otras Inversiones Financieras	-	-	-	-	-	-
Provisiones para Contingencias y Otras Erogaciones Especiales	-	-	-	-	-	-
<i>Participaciones y Aportaciones</i>	-	-	-	-	-	-
Participaciones	-	-	-	-	-	-
Aportaciones	-	-	-	-	-	-
Convenios	-	-	-	-	-	-
<i>Deuda Pública</i>	-	-	-	-	-	-
Amortización de la Deuda Pública	-	-	-	-	-	-
Intereses de la Deuda Pública	-	-	-	-	-	-
Comisiones de la Deuda Pública	-	-	-	-	-	-
Gastos de la Deuda Pública	-	-	-	-	-	-
Costo por Coberturas	-	-	-	-	-	-
Apoyos Financieros	-	-	-	-	-	-
Adeudos de Ejercicios Fiscales Anteriores (Adefas)	-	-	-	-	-	-
Total de Egresos	60,564,840	-	60,564,840	16,091,537	15,085,536	44,473,303



Cuenta Pública Anual 2022
AEROPUERTO DE CUERNAVACA S A DE C V
 Estado Analítico del Ejercicio del Presupuesto de Egresos
 Clasificación Administrativa
 Del 1 de enero al 31 de diciembre de 2022
 (Cifras en Pesos)



Concepto	Egresos					Subejercicio
	Aprobado	Ampliaciones/ (Reducciones)	Modificado	Devengado	Pagado	
	1	2	3 = (1 + 2)	4	5	
						6 = (3 - 4)
Jefatura de la Oficina de la Gobernatura del Estado	-	-	-	-	-	-
Secretaría de Gobierno	-	-	-	-	-	-
Secretaría de Hacienda	-	-	-	-	-	-
Secretaría de Desarrollo Económico y del Trabajo	-	-	-	-	-	-
Secretaría de Desarrollo Agropecuario	-	-	-	-	-	-
Secretaría de Obras Públicas	-	-	-	-	-	-
Secretaría de Educación	-	-	-	-	-	-
Secretaría de Salud	-	-	-	-	-	-
Secretaría de Administración	-	-	-	-	-	-
Secretaría de la Contraloría	-	-	-	-	-	-
Secretaría de Turismo y Cultura	-	-	-	-	-	-
Secretaría de Desarrollo Social	-	-	-	-	-	-
Secretaría de Desarrollo Sustentable	-	-	-	-	-	-
Secretaría de Movilidad y Transporte	-	-	-	-	-	-
Comisión Estatal de Seguridad Pública	-	-	-	-	-	-
Consejería Jurídica	-	-	-	-	-	-
Gastos Institucionales	-	-	-	-	-	-
Total del Gasto	-	-	-	-	-	-

AEROPUERTO DE CUERNAVACA S A DE C V
 Estado Analítico del Ejercicio del Presupuesto de Egresos
 Clasificación Administrativa
 Del 1 de enero al 31 de diciembre de 2022

Concepto	Egresos					Subejercicio
	Aprobado	Ampliaciones/ (Reducciones)	Modificado	Devengado	Pagado	
	1	2	3 = (1 + 2)	4	5	
						6 = (3 - 4)
Poder Ejecutivo	-	-	-	-	-	-
Poder Legislativo	-	-	-	-	-	-
Poder Judicial	-	-	-	-	-	-
Organismos Autónomos	-	-	-	-	-	-
Poder Ejecutivo de los Municipios	-	-	-	-	-	-
Total del Gasto	-	-	-	-	-	-

Sector Paraestatal del Gobierno del Estado de Morelos
 Estado Analítico del Ejercicio del Presupuesto de Egresos
 Clasificación Administrativa
 Del 1 de enero al 31 de diciembre de 2022

Concepto	Egresos					Subejercicio
	Aprobado	Ampliaciones/ (Reducciones)	Modificado	Devengado	Pagado	
	1	2	3 = (1 + 2)	4	5	
						6 = (3 - 4)
Entidades Paraestatales y Fideicomisos No Empresariales y No Financieros	-	-	-	-	-	-
Instituciones Públicas de la Seguridad Social	-	-	-	-	-	-
Entidades Paraestatales Empresariales No Financieras con Participación Estatal Mayoritaria	60,564,840	-	60,564,840	16,091,537	15,085,536	44,473,303
Fideicomisos Empresariales No Financieros con Participación Estatal Mayoritaria	-	-	-	-	-	-
Entidades Paraestatales Empresariales Financieras Monetarias con Participación Estatal Mayoritaria	-	-	-	-	-	-
Entidades Paraestatales Empresariales Financieras No Monetarias con Participación Estatal Mayoritaria	-	-	-	-	-	-
Fideicomisos Financieros Públicos con Participación Estatal Mayoritaria	-	-	-	-	-	-
Total del Gasto	60,564,840	-	60,564,840	16,091,537	15,085,536	44,473,303



Cuenta Pública Anual 2022
AEROPUERTO DE CUERNAVACA S A DE C V
Estado Analítico del Ejercicio del Presupuesto de Egresos Detallado - LDF
Clasificación Administrativa
Del 1 de enero al 31 de diciembre de 2022
(Cifras en Pesos)



Concepto	Egresos					Subejercicio
	Aprobado	Ampliaciones/ (Reducciones)	Modificado	Devengado	Pagado	
Gasto No Etiquetado	60,564,840	-	60,564,840	16,091,537	15,085,536	44,473,303
Jefatura de la Oficina de la Gobernatura del Estado	-	-	-	-	-	-
Secretaría de Gobierno	-	-	-	-	-	-
Secretaría de Hacienda	-	-	-	-	-	-
Secretaría de Desarrollo Económico y del Trabajo	-	-	-	-	-	-
Secretaría de Desarrollo Agropecuario	-	-	-	-	-	-
Secretaría de Obras Públicas	-	-	-	-	-	-
Secretaría de Educación	-	-	-	-	-	-
Secretaría de Salud	-	-	-	-	-	-
Secretaría de Administración	-	-	-	-	-	-
Secretaría de la Contraloría	-	-	-	-	-	-
Secretaría de Turismo y Cultura	-	-	-	-	-	-
Secretaría de Desarrollo Social	-	-	-	-	-	-
Secretaría de Desarrollo Sustentable	-	-	-	-	-	-
Secretaría de Movilidad y Transporte	-	-	-	-	-	-
Comisión Estatal de Seguridad Pública	-	-	-	-	-	-
Consejería Jurídica	-	-	-	-	-	-
Gastos Institucionales	-	-	-	-	-	-
Poder Legislativo	-	-	-	-	-	-
Poder Judicial	-	-	-	-	-	-
Organismos Autónomos	-	-	-	-	-	-
Entidades Paraestatales y Fideicomisos No Empresariales y No Financieros	-	-	-	-	-	-
Entidades Paraestatales Empresariales No Financieras con Participación Estatal Mayoritaria	60,564,840	-	60,564,840	16,091,537	15,085,536	44,473,303
Poder Ejecutivo de los Municipios	-	-	-	-	-	-
Gasto Etiquetado	-	-	-	-	-	-
Jefatura de la Oficina de la Gobernatura del Estado	-	-	-	-	-	-
Secretaría de Gobierno	-	-	-	-	-	-
Secretaría de Hacienda	-	-	-	-	-	-
Secretaría de Desarrollo Económico y del Trabajo	-	-	-	-	-	-
Secretaría de Desarrollo Agropecuario	-	-	-	-	-	-
Secretaría de Obras Públicas	-	-	-	-	-	-
Secretaría de Educación	-	-	-	-	-	-
Secretaría de Salud	-	-	-	-	-	-
Secretaría de Administración	-	-	-	-	-	-
Secretaría de la Contraloría	-	-	-	-	-	-
Secretaría de Turismo y Cultura	-	-	-	-	-	-
Secretaría de Desarrollo Social	-	-	-	-	-	-
Secretaría de Desarrollo Sustentable	-	-	-	-	-	-
Secretaría de Movilidad y Transporte	-	-	-	-	-	-
Comisión Estatal de Seguridad Pública	-	-	-	-	-	-
Consejería Jurídica	-	-	-	-	-	-
Gastos Institucionales	-	-	-	-	-	-
Poder Legislativo	-	-	-	-	-	-
Poder Judicial	-	-	-	-	-	-
Organismos Autónomos	-	-	-	-	-	-
Entidades Paraestatales y Fideicomisos No Empresariales y No Financieros	-	-	-	-	-	-
Entidades Paraestatales Empresariales No Financieras con Participación Estatal Mayoritaria	-	-	-	-	-	-
Poder Ejecutivo de los Municipios	-	-	-	-	-	-
Total de Egresos	60,564,840	-	60,564,840	16,091,537	15,085,536	44,473,303



Cuenta Pública Anual 2022
AEROPUERTO DE CUERNAVACA S A DE C V
Estado Analítico del Ejercicio del Presupuesto de Egresos
Clasificación Funcional (Finalidad y Función)
Del 1 de enero al 31 de diciembre de 2022
(Cifras en Pesos)



Concepto	Egresos					Subejercicio
	Aprobado	Ampliaciones/ (Reducciones)	Modificado	Devengado	Pagado	
	1	2	3 = (1 + 2)	4	5	
Gobierno	-	-	-	-	-	-
Legislación	-	-	-	-	-	-
Justicia	-	-	-	-	-	-
Coordinación de la Política de Gobierno	-	-	-	-	-	-
Relaciones Exteriores	-	-	-	-	-	-
Asuntos Financieros y Hacendarios	-	-	-	-	-	-
Seguridad Nacional	-	-	-	-	-	-
Asuntos de Orden Público y de Seguridad Interior	-	-	-	-	-	-
Otros Servicios Generales	-	-	-	-	-	-
Desarrollo Social	-	-	-	-	-	-
Protección Ambiental	-	-	-	-	-	-
Vivienda y Servicios a la Comunidad	-	-	-	-	-	-
Salud	-	-	-	-	-	-
Recreación, Cultura y Otras Manifestaciones Sociales	-	-	-	-	-	-
Educación	-	-	-	-	-	-
Protección Social	-	-	-	-	-	-
Otros Asuntos Sociales	-	-	-	-	-	-
Desarrollo Económico	60,564,840	-	60,564,840	16,091,537	15,085,536	44,473,303
Asuntos Económicos, Comerciales y Laborales en General	-	-	-	-	-	-
Agropecuaria, Silvicultura, Pesca y Caza	-	-	-	-	-	-
Combustibles y Energía	-	-	-	-	-	-
Minería, Manufacturas y Construcción	-	-	-	-	-	-
Transporte	60,564,840	-	60,564,840	16,091,537	15,085,536	44,473,303
Comunicaciones	-	-	-	-	-	-
Turismo	-	-	-	-	-	-
Ciencia, Tecnología e Innovación	-	-	-	-	-	-
Otras Industrias y Otros Asuntos Económicos	-	-	-	-	-	-
Otras no Clasificadas en Funciones Anteriores	-	-	-	-	-	-
Transacciones de la Deuda Pública / Costo Financiero de la Deuda	-	-	-	-	-	-
Transferencias, Participaciones y Aportaciones entre Diferentes Niveles y Ordenes de Gobierno	-	-	-	-	-	-
Saneamiento del Sistema Financiero	-	-	-	-	-	-
Adeudos de Ejercicios Fiscales Anteriores	-	-	-	-	-	-
Total del Gasto	60,564,840	-	60,564,840	16,091,537	15,085,536	44,473,303



Cuenta Pública Anual 2022
AEROPUERTO DE CUERNAVACA S A DE C V
Estado Analítico del Ejercicio del Presupuesto de Egresos Detallado - LDF
Clasificación Funcional (Finalidad y Función)
Del 1 de enero al 31 de diciembre de 2022
(Cifras en Pesos)



Concepto	Egresos					Subejercicio
	Aprobado	Ampliaciones/ (Reducciones)	Modificado	Devengado	Pagado	
Gasto No Etiquetado	60,564,840	-	60,564,840	16,091,537	15,085,536	44,473,303
<i>Gobierno</i>	-	-	-	-	-	-
Legislación	-	-	-	-	-	-
Justicia	-	-	-	-	-	-
Coordinación de la Política de Gobierno	-	-	-	-	-	-
Relaciones Exteriores	-	-	-	-	-	-
Asuntos Financieros y Hacendarios	-	-	-	-	-	-
Seguridad Nacional	-	-	-	-	-	-
Asuntos de Orden Público y de Seguridad Interior	-	-	-	-	-	-
Otros Servicios Generales	-	-	-	-	-	-
<i>Desarrollo Social</i>	-	-	-	-	-	-
Protección Ambiental	-	-	-	-	-	-
Vivienda y Servicios a la Comunidad	-	-	-	-	-	-
Salud	-	-	-	-	-	-
Recreación, Cultura y Otras Manifestaciones Sociales	-	-	-	-	-	-
Educación	-	-	-	-	-	-
Protección Social	-	-	-	-	-	-
Otros Asuntos Sociales	-	-	-	-	-	-
<i>Desarrollo Económico</i>	<i>60,564,840</i>	-	<i>60,564,840</i>	<i>16,091,537</i>	<i>15,085,536</i>	<i>44,473,303</i>
Asuntos Económicos, Comerciales y Laborales en Gral.	-	-	-	-	-	-
Agropecuaria, Silvicultura, Pesca y Caza	-	-	-	-	-	-
Combustibles y Energía	-	-	-	-	-	-
Minería, Manufacturas y Construcción	-	-	-	-	-	-
Transporte	60,564,840	-	60,564,840	16,091,537	15,085,536	44,473,303
Comunicaciones	-	-	-	-	-	-
Turismo	-	-	-	-	-	-
Ciencia, Tecnología e Innovación	-	-	-	-	-	-
Otras Industrias y Otros Asuntos Económicos	-	-	-	-	-	-
<i>Otras no Clasificadas en Funciones Anteriores</i>	-	-	-	-	-	-
Transacciones de la Deuda Pública / Costo Financiero de la Deuda	-	-	-	-	-	-
Transferencias, Participaciones y Aportaciones entre Diferentes Niveles y Ordenes de Gobierno	-	-	-	-	-	-
Saneamiento del Sistema Financiero	-	-	-	-	-	-
Adeudos de Ejercicios Fiscales Anteriores	-	-	-	-	-	-
Gasto Etiquetado	-	-	-	-	-	-
<i>Gobierno</i>	-	-	-	-	-	-
Legislación	-	-	-	-	-	-
Justicia	-	-	-	-	-	-
Coordinación de la Política de Gobierno	-	-	-	-	-	-
Relaciones Exteriores	-	-	-	-	-	-
Asuntos Financieros y Hacendarios	-	-	-	-	-	-
Seguridad Nacional	-	-	-	-	-	-
Asuntos de Orden Público y de Seguridad Interior	-	-	-	-	-	-
Otros Servicios Generales	-	-	-	-	-	-
<i>Desarrollo Social</i>	-	-	-	-	-	-
Protección Ambiental	-	-	-	-	-	-
Vivienda y Servicios a la Comunidad	-	-	-	-	-	-
Salud	-	-	-	-	-	-
Recreación, Cultura y Otras Manifestaciones Sociales	-	-	-	-	-	-
Educación	-	-	-	-	-	-
Protección Social	-	-	-	-	-	-
Otros Asuntos Sociales	-	-	-	-	-	-
<i>Desarrollo Económico</i>	-	-	-	-	-	-
Asuntos Económicos, Comerciales y Laborales en Gral.	-	-	-	-	-	-
Agropecuaria, Silvicultura, Pesca y Caza	-	-	-	-	-	-
Combustibles y Energía	-	-	-	-	-	-
Minería, Manufacturas y Construcción	-	-	-	-	-	-
Transporte	-	-	-	-	-	-
Comunicaciones	-	-	-	-	-	-
Turismo	-	-	-	-	-	-
Ciencia, Tecnología e Innovación	-	-	-	-	-	-
Otras Industrias y Otros Asuntos Económicos	-	-	-	-	-	-
<i>Otras no Clasificadas en Funciones Anteriores</i>	-	-	-	-	-	-
Transacciones de la Deuda Pública / Costo Financiero de la Deuda	-	-	-	-	-	-
Transferencias, Participaciones y Aportaciones entre Diferentes Niveles y Ordenes de Gobierno	-	-	-	-	-	-
Saneamiento del Sistema Financiero	-	-	-	-	-	-
Adeudos de Ejercicios Fiscales Anteriores	-	-	-	-	-	-
Total del Egresos	60,564,840	-	60,564,840	16,091,537	15,085,536	44,473,303



Cuenta Pública Anual 2022
AEROPUERTO DE CUERNAVACA S A DE C V
Estado Analítico del Ejercicio del Presupuesto de Egresos Detallado - LDF
Clasificación de Servicios Personales por Categoría
Del 1 de enero al 31 de diciembre de 2022
(Cifras en Pesos)



Concepto	Egresos					Subejercicio
	Aprobado	Ampliaciones/ (Reducciones)	Modificado	Devengado	Pagado	
Gasto No Etiquetado	4,477,611	-	4,477,611	2,959,637	2,904,010	1,517,974
Personal Administrativo y de Servicio Público	4,477,611	-	4,477,611	2,959,637	2,904,010	1,517,974
Magisterio	-	-	-	-	-	-
Servicios de Salud	-	-	-	-	-	-
Personal Administrativo	-	-	-	-	-	-
Personal Médico, Paramédico y afin	-	-	-	-	-	-
Seguridad Pública	-	-	-	-	-	-
Gastos Asociados a la Implementación de Nuevas Leyes Fed. o Reformas a las Mismas	-	-	-	-	-	-
Nombre del Programa o Ley 1	-	-	-	-	-	-
Nombre del Programa o Ley 2	-	-	-	-	-	-
Sentencias Laborales Definitivas	-	-	-	-	-	-
Gasto Etiquetado	-	-	-	-	-	-
Personal Administrativo y de Servicio Público	-	-	-	-	-	-
Magisterio	-	-	-	-	-	-
Servicios de Salud	-	-	-	-	-	-
Personal Administrativo	-	-	-	-	-	-
Personal Médico, Paramédico y afin	-	-	-	-	-	-
Seguridad Pública	-	-	-	-	-	-
Gastos Asociados a la Implementación de Nuevas Leyes Fed. o Reformas a las Mismas	-	-	-	-	-	-
Nombre del Programa o Ley 1	-	-	-	-	-	-
Nombre del Programa o Ley 2	-	-	-	-	-	-
Sentencias Laborales Definitivas	-	-	-	-	-	-
Total del Gasto en Servicios Personales	4,477,611	-	4,477,611	2,959,637	2,904,010	1,517,974



Cuenta Pública Anual 2022
AEROPUERTO DE CUERNAVACA S A DE C V
 Estado Analítico del Ejercicio del Presupuesto de Egresos
 Clasificación Económica (por Tipo de Gasto)
 Del 1 de enero al 31 de diciembre de 2022
 (Cifras en Pesos)



Concepto	Egresos					
	Aprobado 1	Ampliaciones/ (Reducciones) 2	Modificado 3 = (1 + 2)	Devengado 4	Pagado 5	Subejercicio 6 = (3 - 4)
Gasto Corriente	34,333,947	-	34,333,947	15,993,579	14,987,578	18,340,368
Gasto de Capital	26,230,893	-	26,230,893	97,958	97,958	26,132,935
Amortización de la Deuda y Disminución de Pasivos	-	-	-	-	-	-
Pensiones y Jubilaciones	-	-	-	-	-	-
Participaciones	-	-	-	-	-	-
Total del Gasto	60,564,840	-	60,564,840	16,091,537	15,085,536	44,473,303



Cuenta Pública Anual 2022
AEROPUERTO DE CUERNAVACA S.A. DE C.V.
Flujo de Fondos
Del 1 de Enero al 31 de Diciembre de 2022
(Cifras en Pesos)



Concepto	Estimado / Aprobado	Devengado	Recaudado / Pagado
Rubros de Ingresos	7,617,797	10,758,575	10,755,601
Impuestos	0	0	0
Cuotas y Aportaciones de Seguridad Social	0	0	0
Contribuciones de Mejoras	0	0	0
Derechos	0	0	0
Productos	0	0	0
Aprovechamientos	0	0	0
Ingresos por Venta de Bienes, Prestación de Servicios y Otros Ingresos	7,617,797	10,758,575	10,755,601
Participaciones, Aportaciones, Convenios, Incentivos Derivados de la Colaboración Fiscal y Fondos Distintos de Aportaciones	0	0	0
Transferencias, Asignaciones, Subsidios y Subvenciones, y Pensiones y Jubilaciones	0	0	0
Ingresos Derivados de Financiamientos	0	0	0
Capítulos de Gasto	60,564,840	16,091,537	15,085,536
Servicios Personales	4,477,611	2,959,637	2,904,010
Materiales y Suministros	1,314,294	311,632	307,015
Servicios Generales	28542042	12,722,311	11,776,553
Transferencias, Asignaciones, Subsidios y Otras Ayudas	0	0	0
Bienes Muebles, Inmuebles e Intangibles	3,173,893	97,958	97,958
Inversión Pública	23,057,000	0	0
Inversiones Financieras y Otras Provisiones	0	0	0
Participaciones y Aportaciones	0	0	0
Deuda Pública	0	0	0
Total de las operaciones	-52,947,043	-5,332,962	-4,329,935



Información Programática

CUENTA PÚBLICA ANUAL
AEROPUERTO DE CUERNAVACA, S.A. DE C.V.

2022

Cuenta Pública Anual 2022
AEROPUERTO DE CUERNAVACA S A DE C V
 Gasto por Categoría Programática
 Del 1 de enero al 31 de diciembre de 2022
 (Cifras en Pesos)



Concepto	Egresos					Subejercicio
	Aprobado	Ampliaciones/ (Reducciones)	Modificado	Devengado	Pagado	
	1	2	3 = (1 + 2)	4	5	6 = (3 - 4)
Programas	-	-	-	-	-	-
Subsidios: Sector Social y Privado o Ent. Federativas y Municipios	-	-	-	-	-	-
Sujetos a Reglas de Operación	-	-	-	-	-	-
Otros Subsidios	-	-	-	-	-	-
Desempeño de las Funciones	60,564,840	-	60,564,840	16,091,537	15,085,536	44,473,303
Prestación de Servicios Públicos	60,564,840	-	60,564,840	16,091,537	15,085,536	44,473,303
Provisión de Bienes Públicos	-	-	-	-	-	-
Planeación, Seguimiento y Evaluación de Políticas Públicas	-	-	-	-	-	-
Promoción y Fomento	-	-	-	-	-	-
Regulación y Supervisión	-	-	-	-	-	-
Funciones de las Fuerzas Armadas (Únicamente Gobierno Federal)	-	-	-	-	-	-
Específicos	-	-	-	-	-	-
Proyectos de Inversión	-	-	-	-	-	-
Administrativos y de Apoyo	-	-	-	-	-	-
Apoyo al Proceso Presupuestario y para Mejorar la Eficiencia Institucional	-	-	-	-	-	-
Apoyo a la Función Pública y al Mejoramiento de la Gestión	-	-	-	-	-	-
Operaciones Ajenas	-	-	-	-	-	-
Compromisos	-	-	-	-	-	-
Obligaciones de Cumplimiento de Resolución Jurisdiccional	-	-	-	-	-	-
Desastres Naturales	-	-	-	-	-	-
Obligaciones	-	-	-	-	-	-
Pensiones y Jubilaciones	-	-	-	-	-	-
Aportaciones a la Seguridad Social	-	-	-	-	-	-
Aportaciones a Fondos de Estabilización	-	-	-	-	-	-
Aportaciones a Fondos de Inversión y Reestructura de Pensiones	-	-	-	-	-	-
Programas de Gasto Federalizado (Gobierno Federal)	-	-	-	-	-	-
Gasto Federalizado	-	-	-	-	-	-
Participaciones a Entidades Federativas y Municipios	-	-	-	-	-	-
Costo financiero, deuda o apoyos a deudores y ahorradores de la banca	-	-	-	-	-	-
Adeudos de ejercicios fiscales anteriores	-	-	-	-	-	-
Total del Gasto	60,564,840	-	60,564,840	16,091,537	15,085,536	44,473,303



Cuenta Pública Anual 2022
AEROPUERTO DE CUERNAVACA S A DE C V
 Indicadores de Postura Fiscal
 Del 1 de enero al 31 de diciembre de 2022
 (Cifras en Pesos)



Concepto	Estimado/Aprobado	Devengado	Recaudado/Pagado
I Ingresos Presupuestarios	7,617,797	10,758,575	10,755,601
1. Ingresos del Gobierno de la Entidad Federativa	-	-	-
2. Ingresos del Sector Paraestatal	7,617,797	10,758,575	10,755,601
II Egresos Presupuestarios	60,564,840	16,091,537	15,085,536
3. Egresos del Gobierno de la Entidad Federativa	-	-	-
4. Egresos del Sector Paraestatal	60,564,840	16,091,537	15,085,536
III Balance Presupuestario (Superávit o Déficit) (III= I - II)	(52,947,043)	(5,332,962)	(4,329,935)

Concepto	Estimado/Aprobado	Devengado	Recaudado/Pagado
III Balance presupuestario (Superávit o Déficit)	(52,947,043)	(5,332,962)	(4,329,935)
IV Intereses, Comisiones y Gastos de la Deuda	-	-	-
V Balance Primario (Superávit o Déficit) (V= III + IV)	(52,947,043)	(5,332,962)	(4,329,935)

Concepto	Estimado/Aprobado	Devengado	Recaudado/Pagado
A Financiamiento	-	-	-
B Amortización de la deuda	-	-	-
C Financiamiento Neto	-	-	-



AEROPUERTO DE CUERNAVACA S.A. DE C.V.
Programas y Proyectos de Inversión
Del 01 de enero al 31 de diciembre de 2022



PROGRAMAS Y PROYECTOS DE INVERSIÓN 2022	

NO APLICA



Rep: rptIndicadores

AEROPUERTO DE CUERNAVACA S.A. DE C.V.
ESTADO DE MORELOS
Indicadores Financieros
Del 01/ene/2022 Al 31/dic/2022



Fecha y hora de Impresión 0

Indicador	Resultado	Parametro
01.- LIQUIDEZ (Activo Circulante / Pasivo Circulante)		
\$31,746,188.49 / \$48,590,800.00 Se dispone de 0.65 de activo circulante para pagar cada \$1.00 de obligaciones a corto plazo. Por lo que NO se cuenta con liquidez.	0.65	a) Positivo = mayor de 1.1 veces b) Aceptable = de 1.0 a 1.1 veces c) No aceptable = menor a 1.0 veces
02.- MÁRGEN DE SEGURIDAD ((Activo Circulante - Pasivo Circulante) / Pasivo Circulante)		
(\$31,746,188.49 - \$48,590,800.00) / \$48,590,800.00 NO se cuenta con un nivel aceptable de margen de seguridad para solventar contingencias.	-34.66%	a) Positivo = mayor a 35% b) Aceptable = de 0% a 35% c) No aceptable = menor a 0%
03.-PROPORCIÓN DEL PASIVO A CORTO PLAZO SOBRE EL PASIVO TOTAL (Pasivo Circulante/Pasivo Total)		
(\$48,590,800.00 / \$48,590,800.00) El resultado indica que el financiamiento a corto plazo predomina respecto al pasivo a largo plazo.	100.00%	a) Positivo = mayor o igual a 50% b) No Aceptable = menor a 50%
04.- SOLVENCIA (Pasivo Total / Activo Total)		
\$48,590,800.00 / \$867,190,113.98 Se cuenta con un nivel positivo de solvencia para cumplir con sus compromisos a largo plazo.	5.60%	a) Positivo = mayor a 35% b) Aceptable = de 0% a 35% c) No aceptable = menor a 0%
05.- AUTONOMÍA FINANCIERA (Ingresos Propios / Ingresos Totales)		
\$10,909,923.39 / \$10,909,923.39 El resultado refleja el porcentaje de los ingresos propios, por lo que se cuenta con autonomía financiera.	100.00%	a) Positivo = mayor o igual a 50% b) No aceptable = menor a 50%
06.- AUTONOMÍA FINANCIERA PARA CUBRIR EL GASTO CORRIENTE (Ingresos Propios / Gasto Corriente)		
\$10,909,923.39 / \$15,993,579.36 El gasto corriente es cubierto en un 68.21% con recursos propios, por lo cual se cuenta con un nivel positivo de autonomía financiera, para cubrir su gasto corriente.	68.21%	a) Positivo = mayor al 55% b) Aceptable = 45% al 55% c) No aceptable = menor al 45%
07.- REALIZACIÓN DE INVERSIONES, SERVICIOS Y BENEFICIO SOCIAL (Gasto de capital / Otros Ingresos)		
	0.00	a) Positivo = mayor al 70% b) Aceptable = 60% al 70% c) No aceptable = menor al 60%
08.- RESULTADO FINANCIERO ((Saldo Inicial + Ingresos Totales) / Gasto Total)		
\$80,091,265.00 + \$10,909,923.39 / \$16,091,536.98 Se cuenta con un nivel Positivo de equilibrio financiero en la administración de los recursos.	5.66	a) Positivo = Igual o mayor a 1 b) No Aceptable = Menor a 1
09.- PROPORCIÓN DEL GASTO CORRIENTE SOBRE EL GASTO TOTAL (Gasto corriente / Gasto Total)		
\$15,993,579.36 / \$16,091,536.98 El gasto corriente representan el 99.39% del gasto total.	99.39%	
10.- PROPORCIÓN DE LOS SERVICIOS PERSONALES S/GASTO CORRIENTE (Servicios Personales/Gasto corriente)		
\$2,959,637.19 / \$15,993,579.36 Los servicios personales representan el 18.50% del gasto corriente.	18.50%	



Anexos

CUENTA PÚBLICA ANUAL
AEROPUERTO DE CUERNAVACA, S.A. DE C.V.

2022

Cuenta Pública Anual 2022
AEROPUERTO DE CUERNAVACA S A DE C V
 Relación de Bienes Inmuebles que Componen su Patrimonio
 Al 31 de diciembre de 2022



Código	Descripción del Bien Inmueble	Valor en libros
AIC-INFR-01	USUFRUCTO VOR	61,465,189
AIC-INFR-02	USUFRUCTO INFRAESTRUCTURA	22,781,987
AIC-INFR-03	ESTACIONAMIENTO PUB Y VIALIDAD	34,206,862
AIC-INFR-04	DESPLAZAMIENTO DE UMBRAL	5,275,000
AIC-INFR-05	HANGAR FBO CUERNAVACA	6,623,982
AIC-INFR-06	RODAJE BRAVO	1,236,573
AIC-INFR-07	PLATAFORMA	61,491,129
AIC-INFR-08	URBANISMO Y VIALIDAD	26,289,914
AIC-INFR-09	TALUDES Y RELLENOS	31,909,163
AIC-INFR-10	CERCO PERIMETRAL	7,411,312
AIC-EDF-01	ED. TERMINAL DE PASAJEROS	187,628,884
AIC-EDF-02	ED. TÉCNICO	11,128,464
AIC-EDF-03	ED. SERVICIOS GENERALES	24,431,718
AIC-EDF-04	ESTACION SEI	15,703,427
AIC-EDF-05	TORRE DE CONTROL	37,345,297
AIC-TERR-01	TERRENO	365,111,333
AIC-TERR-02	Terreno Sup. 81,150.04 m2. Fracc. "A"	38,638,964
AIC-TERR-03	PARCELA 74 TETLAMA	1,325,965
AIC-CPROC-01	PROY. MENORES ESTUD Y SUP	2,696,411
AIC-CPROC-02	ESTUD , PROY CONST POZO AGUA	176,213
AIC-CPROC-03	MECANICA DE SUELOS	78,210
AIC-CPROC-04	PLATAFORMA	1,380,488
AIC-CPROC-05	TALUDES Y RELLENOS	1,808,405
AIC-CPROC-06	SELLO DE PROTECCION PARA PAVIMENTOS	609,780
AIC-CPROC-07	SUPERV. RESAS Y FRANJAS DE SEGURIDAD	1,496,855
AIC-CPROC-08	RESAS Y FRANJAS DE SEGURIDAD	9,924,835
AIC-CPROC-09	PROYECTO EJECUTIVO MTTO PISTA 02-20	353,005
		958,529,363



AEROPUERTO DE CUERNAVACA, S.A. DE C.V.
Relación de Esquemas Bursátiles y de Coberturas Financieras
Del 01 de enero al 31 de diciembre de 2022



Relación de Esquemas Bursátiles y de Coberturas Financieras 2022

	De conformidad con lo dispuesto en último párrafo del art. 46 de la Ley General de Contabilidad Gubernamental, en el Aeropuerto de Cuernavaca, S.A. de C.V., no existe información pertinente a Esquemas Bursátiles y de Cobertura Financiera que relacionar.

NO APLICA



MORELOS
2018 - 2024



Entidades Paraestatales y Fideicomisos no Empresariales y no Financieros

CUENTA PÚBLICA ANUAL CONSOLIDADA
ENTIDADES PARAESTATALES

2022



MORELOS
2018 - 2024



Estados Financieros Consolidados

CUENTA PÚBLICA ANUAL CONSOLIDADA
ENTIDADES PARAESTATALES

2022




Estado de Actividades Consolidado



Cuenta Pública Anual 2022
Organismos Públicos Descentralizados
Estado de Actividades Consolidado
Del 1 de enero al 31 de diciembre de 2021 y 2022
(Pesos)



Concepto	2022	2021	Concepto	2022	2021
INGRESOS Y OTROS BENEFICIOS			GASTOS Y OTRAS PÉRDIDAS		
<i>Ingresos de la Gestión</i>			<i>Gastos de Funcionamiento</i>		
Impuestos	330,170,973	269,362,433	Servicios Personales	16,348,388,915	15,720,981,562
Cuotas y Aportaciones de Seguridad Social	-	1,088,400	Materiales y Suministros	13,414,195,156	12,930,242,253
Contribuciones de Mejoras	72,484,234	-	Servicios Generales	1,334,047,449	1,453,514,646
Derechos	-	17,273,449		1,600,146,310	1,337,224,663
Productos	32,075,194	3,788,685	Transferencias, Asignaciones, Subsidios y Otras Ayudas	646,278,764	622,808,851
Aprovechamientos	6,952,275	17,902,097	Transferencias Internas y Asignaciones al Sector Público	71,630,688	72,286,733
Ingresos por Venta de Bienes y Prestación de Servicios	2,024,163	229,309,802	Transferencias al Resto del Sector Público	46,494,357	95,322,319
	216,635,107		Subsidios y Subvenciones	150,188,643	120,581,623
Participaciones, Aportaciones, Convenios, Incentivos Derivados de la Colaboración Fiscal, Fondos Distintos de Aportaciones, Transferencias, Asignaciones, Subsidios y Subvenciones, y Pensiones y Jubilaciones	18,277,050,062	16,728,315,302	Ayudas Sociales	135,321,760	128,439,692
			Pensiones y Jubilaciones	241,468,816	205,802,173
			Transferencias a Fideicomisos, Mandatos y Contratos Análogos	904,500	-
			Transferencias a la Seguridad Social	-	-
			Donativos	270,000	376,311
			Transferencias al Exterior	-	-
Participaciones, Aportaciones, Convenios, Incentivos Derivados de la Colaboración Fiscal y Fondos Distintos de Aportaciones	14,126,701,852	13,139,546,225	Participaciones y Aportaciones	466,778	256,691
Transferencias, Asignaciones, Subsidios y Subvenciones, y Pensiones y Jubilaciones	4,150,348,210	3,588,769,077	Participaciones	-	-
Otros Ingresos y Beneficios	463,909,151	398,267,965	Aportaciones	-	-
Ingresos Financieros	423,079,366	382,255,731	Convenios	466,778	256,691
Incremento por Variación de Inventarios	135,552	2,695,240	Intereses, Comisiones y Otros Gastos de la Deuda Pública		
Disminución del Exceso de Estimaciones por Pérdida o Deterioro u Obsolescencia	-	-	Intereses de la Deuda Pública	-	-
Disminución del Exceso de Provisiones	5,684,770	1,703,080	Comisiones de la Deuda Pública	-	-
Otros Ingresos y Beneficios Varios	35,009,463	11,613,914	Gastos de la Deuda Pública	-	-
			Costo por Coberturas	-	-
			Apoyos Financieros	-	-
Total de Ingresos y Otros Beneficios	19,071,130,186	17,395,945,700	Otros Gastos y Pérdidas Extraordinarias	258,274,881	220,984,374
			Estimaciones, Depreciaciones, Deterioros, Obsolescencia y Amortizaciones	221,725,051	213,046,854
			Provisiones	798,075	76,197
			Disminución de Inventarios	-	1,876,734
			Aumento por Insuficiencia de Estimaciones por Pérdida o Deterioro u Obsolescencia	-	-
			Aumento por Insuficiencia de Provisiones	-	-
			Otros Gastos	35,751,755	5,984,589
			Inversión Pública	389,074,759	289,624,310
			Inversión Pública no Capitalizable	389,074,759	289,624,310
			Total de Gastos y Otras Pérdidas	17,642,484,097	16,854,655,788
			Resultados del Ejercicio (Ahorro / Desahorro)	1,428,646,089	541,289,912



Estado de Situación Financiera Consolidado

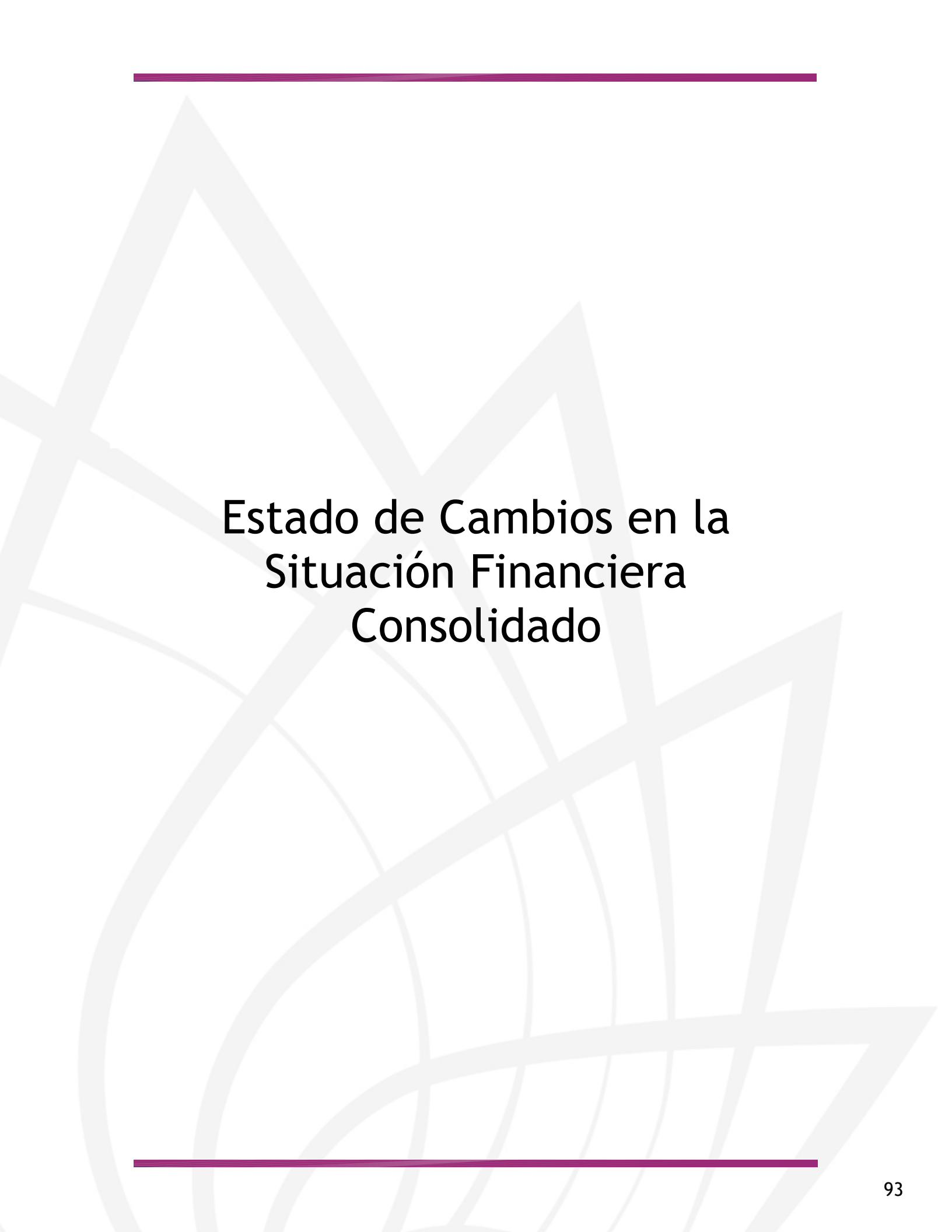


MORELOS
2018 - 2024

CUENTA PÚBLICA ANUAL 2022
ORGANISMOS PÚBLICOS DESCENTRALIZADOS
ESTADO DE SITUACIÓN FINANCIERA CONSOLIDADO
AL 31 DE DICIEMBRE DE 2021 Y 2022
(Pesos)



CONCEPTO	Año		CONCEPTO	Año	
	2022	2021		2022	2021
ACTIVO			PASIVO		
Activo Circulante			Pasivo Circulante		
Efectivo y Equivalentes	2,346,232,597	2,127,677,659	Cuentas por Pagar a Corto Plazo	1,476,608,712	1,476,580,400
Derechos a Recibir Efectivo o Equivalentes	2,671,352,120	2,456,279,861	Documentos por Pagar a Corto Plazo	2,840,107	6,997,835
Derechos a Recibir Bienes o Servicios	173,475,912	136,485,569	Porción a Corto Plazo de la Deuda Pública a Largo Plazo	-	-
Inventarios	1,532,826	1,397,273	Títulos y Valores a Corto Plazo	-	-
Almacenes	178,068,139	86,901,488	Pasivos Diferidos a Corto Plazo	1,263,112	920,342
Estimación por Pérdida o Deterioro de Activos Circulantes	(10,494,507)	(13,772,058)	Fondos y Bienes de Terceros en Garantía y/o Administración a Corto Plazo	302,274,737	265,256,488
Otros Activos Circulantes	271,424,825	248,339,839	Provisiones a Corto Plazo	12,534,200	8,724,089
Total de Activos Circulantes	5,631,591,912	5,043,309,631	Otros Pasivos a Corto Plazo	14,821,738	23,650,216
			Total de Pasivos Circulantes	2,012,342,606	1,782,129,370
Activo No Circulante			Pasivo No Circulante		
Inversiones Financieras a Largo Plazo	-	-	Cuentas por Pagar a Largo Plazo	482,450	482,450
Derechos a Recibir Efectivo o Equivalentes a Largo Plazo	3,451,991,658	3,049,747,759	Documentos por Pagar a Largo Plazo	66,198,056	10,177,349
Bienes Inmuebles, Infraestructura y Construcciones en Proceso	3,871,126,903	3,183,449,645	Deuda Pública a Largo Plazo	-	-
Bienes Muebles	3,969,948,340	3,538,908,964	Pasivos Diferidos a Largo Plazo	780,442,241	915,038,963
Activos Intangibles	40,085,714	36,623,673	Fondos y Bienes de Terceros en Garantía y/o en Administración a Largo Plazo	742,771,877	707,238,439
Depreciación, Deterioro y Amortización Acumulada de Bienes	(2,072,833,735)	(1,853,331,782)	Provisiones a Largo Plazo	15,982,756	18,658,916
Activos Diferidos	1,240,122	1,240,122	Total de Pasivos No Circulantes	1,605,877,380	1,651,596,117
Estimación por Pérdida o Deterioro de Activos no Circulantes	-	-	Total del Pasivo	3,618,219,986	3,433,725,487
Otros Activos no Circulantes	96,400	805,625	HACIENDA PÚBLICA / PATRIMONIO		
Total de Activos No Circulantes	9,261,655,402	7,957,444,006	Hacienda Pública / Patrimonio Contribuido	6,348,829,825	5,939,513,922
Total del Activo	14,893,247,314	13,000,753,637	Aportaciones	5,197,680,109	4,783,278,353
			Donaciones de Capital	700,289,913	696,915,629
			Actualización de la Hacienda Pública / Patrimonio	450,859,803	459,319,940
			Hacienda Pública / Patrimonio Generado	4,926,197,503	3,627,514,228
			Resultados del Ejercicio (Ahorro / Desahorro)	1,428,646,089	541,289,912
			Resultados de Ejercicios Anteriores	4,119,126,203	3,666,288,919
			Revalúos	44,030,732	36,280,886
			Reservas	106,485,978	95,712,563
			Rectificaciones de Resultados de Ejercicios Anteriores	(772,091,499)	(712,058,052)
			Exceso o Insuficiencia en la Actualización de la Hacienda Pública / Patrimonio	-	-
			Resultado por Posición Monetaria	-	-
			Resultado por Tenencia de Activos no Monetarios	-	-
			Total Hacienda Pública / Patrimonio	11,275,027,328	9,567,028,150
			Total del Pasivo y Hacienda Pública / Patrimonio	14,893,247,314	13,000,753,637



Estado de Cambios en la Situación Financiera Consolidado

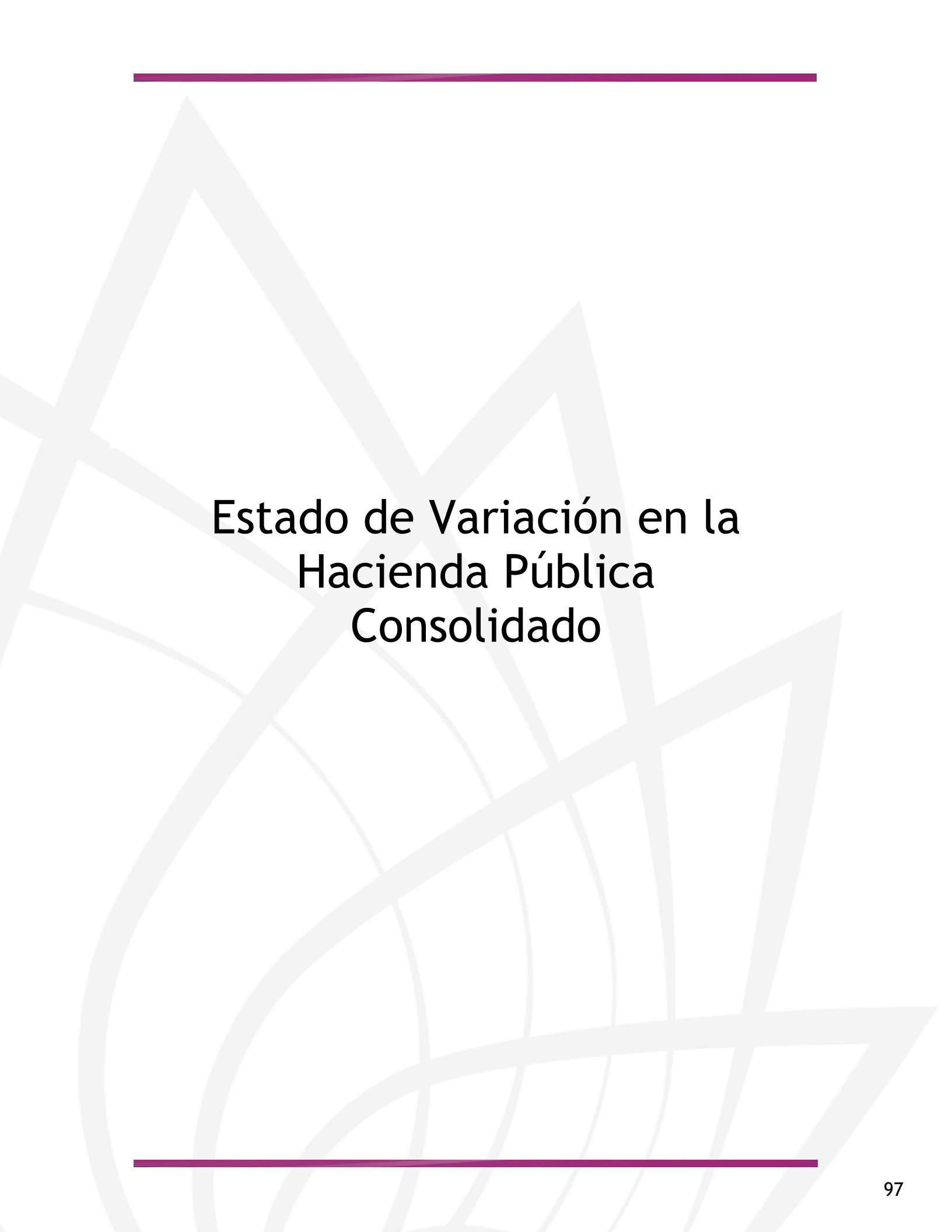


MORELOS
2018 - 2024

Cuenta Pública Anual 2022
Organismos Públicos Descentralizados
Estado de Cambios en la Situación Financiera Consolidado
Del 1 de enero al 31 de diciembre de 2021 y 2022
(Pesos)



Concepto	Origen	Aplicación	Concepto	Origen	Aplicación
ACTIVO	220,211,178	2,112,704,855	PASIVO	334,753,587	150,259,088
Activo Circulante	-	588,282,281	Pasivo Circulante	243,199,442	12,986,206
Efectivo y Equivalentes	-	218,554,938	Cuentas por Pagar a Corto Plazo	202,028,312	-
Derechos a Recibir Efectivo o Equivalentes	-	215,072,259	Documentos por Pagar a Corto Plazo	-	4,157,728
Derechos a Recibir Bienes o Servicios	-	36,990,343	Porción a Corto Plazo de la Deuda Pública a Largo Plazo	-	-
Inventarios	-	135,553	Títulos y Valores a Corto Plazo	-	-
Almacenes	-	91,166,651	Pasivos Diferidos a Corto Plazo	342,770	-
Estimación por Pérdida o Deterioro de Activos Circulantes	-	3,277,551	Fdos. y Bienes de Terceros en Garantía y/o Admón. a C. P.	37,018,249	-
Otros Activos Circulantes	-	23,084,986	Provisiones a Corto Plazo	3,810,111	-
			Otros Pasivos a Corto Plazo	-	8,828,478
Activo No Circulante	220,211,178	1,524,422,574	Pasivo No Circulante	91,554,145	137,272,882
Inversiones Financieras a Largo Plazo	-	-	Cuentas por Pagar a Largo Plazo	-	-
Derechos a Recibir Efectivo o Equivalentes a Largo Plazo	-	402,243,899	Documentos por Pagar a Largo Plazo	56,020,707	-
Bienes Inmuebles, Infraestructura y Constr. en Proceso	-	687,677,258	Deuda Pública a Largo Plazo	-	-
Bienes Muebles	-	431,039,376	Pasivos Diferidos a Largo Plazo	-	134,596,722
Activos Intangibles	-	3,462,041	Fdos. y Bienes de Terceros en Garantía y/o Admón. a L. P.	35,533,438	-
Depreciación, Deterioro y Amort. Acumulada de Bienes	219,501,953	-	Provisiones a Largo Plazo	-	2,676,160
Activos Diferidos	-	-	HACIENDA PÚBLICA / PATRIMONIO	1,776,492,762	68,493,584
Est. por Pérdida o Deterioro de Activos no Circulantes	-	-	Hacienda Pública / Patrimonio Contribuido	417,776,040	8,460,137
Otros Activos no Circulantes	709,225	-	Aportaciones	414,401,756	-
			Donaciones de Capital	3,374,284	-
			Actualización de la Hacienda Pública / Patrimonio	-	8,460,137
			Hacienda Pública / Patrimonio Generado	1,358,716,722	60,033,447
			Resultados del Ejercicio (Ahorro / Desahorro)	887,356,177	-
			Resultados de Ejercicios Anteriores	452,837,284	-
			Revalúos	7,749,846	-
			Reservas	10,773,415	-
			Rectificaciones de Resultados de Ejercicios Anteriores	-	60,033,447
			Exceso o Insuficiencia en la Actualización de la Hacienda Pública / Patrimonio	-	-
			Resultado por Posición Monetaria	-	-
			Resultado por Tenencia de Activos no Monetarios	-	-



Estado de Variación en la Hacienda Pública Consolidado



MORELOS
2018 - 2024

Cuenta Pública Anual 2022
Organismos Públicos Descentralizados
Estado de Variación en la Hacienda Pública Consolidado
Del 1 de enero al 31 de diciembre de 2022
(Pesos)



Concepto	Hacienda Pública/Patrimonio	Hacienda Pública/Patrimonio	Hacienda Pública/Patrimonio	Exceso o Insuficiencia en la Actualización de	TOTAL
Hacienda Pública / Patrimonio Contribuido Neto de 2021	5,939,513,922	-	-	-	5,939,513,922
Aportaciones	4,783,278,353	-	-	-	4,783,278,353
Donaciones de Capital	696,915,629	-	-	-	696,915,629
Actualización de la Hacienda Pública / Patrimonio	459,319,940	-	-	-	459,319,940
Hacienda Pública / Patrimonio Generado Neto de 2021	-	3,086,224,316	541,289,912	-	3,627,514,228
Resultados del Ejercicio (Ahorro / Desahorro)	-	-	541,289,912	-	541,289,912
Resultados de Ejercicios Anteriores	-	3,666,288,919	-	-	3,666,288,919
Revalúos	-	36,280,886	-	-	36,280,886
Reservas	-	95,712,563	-	-	95,712,563
Rectificaciones de Resultados de Ejercicios Anteriores	-	(712,058,052)	-	-	(712,058,052)
Exceso o Insuficiencia en la Actualización de la Hacienda Pública /	-	-	-	-	-
Resultado por Posición Monetaria	-	-	-	-	-
Resultado por Tenencia de Activos no Monetarios	-	-	-	-	-
Hacienda Pública / Patrimonio Neto Final de 2021	5,939,513,922	3,086,224,316	541,289,912	-	9,567,028,150
2 Cambios en la Hacienda Pública / Patrimonio Contribuido Neto de	409,315,903	-	-	-	409,315,903
Aportaciones	414,401,756	-	-	-	414,401,756
Donaciones de Capital	3,374,284	-	-	-	3,374,284
Actualización de la Hacienda Pública / Patrimonio	(8,460,137)	-	-	-	(8,460,137)
Variaciones de la Hacienda Pública / Patrimonio Generado Neto de	-	452,837,284	845,845,991	-	1,298,683,275
Resultados del Ejercicio (Ahorro / Desahorro)	-	-	1,428,646,089	-	1,428,646,089
Resultados de Ejercicios Anteriores	-	452,837,284	(541,289,912)	-	(88,452,628)
Revalúos	-	-	7,749,846	-	7,749,846
Reservas	-	-	10,773,415	-	10,773,415
Rectificaciones de Resultados de Ejercicios Anteriores	-	-	(60,033,447)	-	(60,033,447)
Cambios en el Exceso o Insuficiencia en la Actualización de la	-	-	-	-	-
Resultado por Posición Monetaria	-	-	-	-	-
Resultado por Tenencia de Activos no Monetarios	-	-	-	-	-
Hacienda Pública / Patrimonio Neto Final de 2022	6,348,829,825	3,539,061,600	1,387,135,903	-	11,275,027,328



Estado de Flujos de Efectivo Consolidado



MORELOS
2018 - 2024

Cuenta Pública Anual 2022
Organismos Públicos Descentralizados
Estado de Flujos de Efectivo Consolidado
Del 1 de enero al 31 de diciembre de 2021 y 2022
(Pesos)



Concepto		2022	2021	Concepto	2022	2021
Flujos de Efectivo de las Actividades de Operación						
Origen		19,301,198,863	17,376,933,044	Flujos de Efectivo de las Actividades de Inversión	3,457,341,871	3,914,090,910
Impuestos		72,484,234	1,088,400	Origen	638,603,022	1,331,012,144
Cuotas y Aportaciones de Seguridad Social		-	-	Bienes Inmuebles, Infraestructura y Construcciones en Proceso	2,407,244,002	2,030,866,725
Contribuciones de Mejoras		-	-	Bienes Muebles	411,494,847	552,212,041
Derechos		32,075,194	17,265,949	Otros Orígenes de Inversión	4,719,920,114	5,130,313,670
Productos		6,952,275	3,744,816	Aplicación		
Aprovechamientos		2,024,163	17,902,096	Bienes Inmuebles, Infraestructura y Construcciones en Proceso	929,943,769	1,304,830,428
Ingresos por Venta de Bienes y Prestación de Servicios		216,635,106	232,012,380	Bienes Muebles	2,447,002,932	2,055,576,503
Participaciones, Aportaciones, Convenios, Incentivos Derivados de la Colaboración Fiscal y Fondos Distintos de Aportaciones		14,114,923,222	13,139,546,225	Otras Aplicaciones de Inversión	1,342,973,413	1,769,906,739
Transferencias, Asignaciones, Subsidios y Subvenciones, y Pensiones y Jubilaciones		4,148,200,317	3,586,958,669	Flujos Netos de Efectivo por Actividades de Inversión	(1,262,578,243)	(1,216,222,760)
Otros Orígenes de Operación		707,904,352	378,414,509			
				Flujo de Efectivo de las Actividades de Financiamiento		
Aplicación		17,820,065,682	16,843,262,529	Origen	-	-
Servicios Personales		13,400,307,160	12,919,946,171	Endeudamiento Neto	-	-
Materiales y Suministros		1,334,045,360	1,453,043,872	Interno	-	-
Servicios Generales		1,595,421,550	1,333,702,237	Externo	-	-
Transf. Internas y Asignaciones al Sector Público		71,630,688	72,286,733	Otros Orígenes de Financiamiento	-	-
Transferencias al resto del Sector Público		46,494,357	95,322,319	Aplicación		
Subsidios y Subvenciones		113,097,733	120,353,616	Servicios de la Deuda	-	-
Ayudas Sociales		135,235,494	116,954,113	Interno	-	-
Pensiones y Jubilaciones		240,501,647	205,031,459	Externo	-	-
Transf. a Fideicomisos, Mandatos y Contratos Análogos		904,500	-	Otras Aplicaciones de Financiamiento	-	-
Transferencias a la Seguridad Social		-	-	Flujos Netos de Efectivo por Actividades de Financiamiento	-	-
Donativos		270,000	376,311	Incremento / Disminución Neta en el Efectivo y Equivalentes al Efectivo	218,554,938	(682,552,245)
Transferencias al Exterior		-	-	Efectivo y Equivalentes al Efectivo al Inicio del Ejercicio	2,127,677,659	2,810,229,904
Participaciones		-	-	Efectivo y Equivalentes al Efectivo al Final del Ejercicio	2,346,232,597	2,127,677,659
Aportaciones		-	-			
Convenios		466,778	147,428			
Otras Aplicaciones de Operación		881,690,415	526,098,270			
Flujos Netos de Efectivo por Actividades de Operación		1,481,133,181	533,670,515			



MORELOS
2018 - 2024



Notas a los Estados Financieros Consolidados

CUENTA PÚBLICA ANUAL CONSOLIDADA
ENTIDADES PARAESTATALES

2022

Organismos Públicos Descentralizados



CUENTA PÚBLICA ANUAL 2022
NOTAS A LOS ESTADOS FINANCIEROS CONSOLIDADOS
NOTAS DE DESGLOSE
INFORMACIÓN CONTABLE
Al 31 de diciembre de 2021 y 2022



I. ACTIVO

Las Sigüientes Notas de Desglose, muestran el saldo consolidado del **ACTIVO** de los siguientes Rubros:

- 1.- Efectivo y Equivalentes.
- 2.- Derechos a recibir Efectivo o Equivalentes.
- 3.- Inventarios y Almacenes.
- 4.- Inversiones Financieras.
- 5.- Bienes Muebles, Inmuebles e Intangibles.
- 6.- Otros Activos.

Los cuadros que se muestran a continuación, corresponden a los saldos en estos Rubros, con cifras al cierre del ejercicio 2022 y su comparativo con el saldo del ejercicio anterior.

1) EFECTIVO Y EQUIVALENTES

ENTE PÚBLICO	2022	2021
ENTIDADES PARAESTATALES Y FIDEICOMISOS NO EMPRESARIALES Y NO FINANCIEROS	2,346,232,597	2,127,677,659
TOTAL: \$	2,346,232,597	2,127,677,659

2) DERECHOS A RECIBIR EFECTIVO O EQUIVALENTES

ENTE PÚBLICO	2022	2021
ENTIDADES PARAESTATALES Y FIDEICOMISOS NO EMPRESARIALES Y NO FINANCIEROS	2,671,352,120	2,456,279,861
TOTAL: \$	2,671,352,120	2,456,279,861

Organismos Públicos Descentralizados



CUENTA PÚBLICA ANUAL 2022
NOTAS A LOS ESTADOS FINANCIEROS CONSOLIDADOS
NOTAS DE DESGLOSE
INFORMACIÓN CONTABLE
Al 31 de diciembre de 2021 y 2022



3) INVENTARIOS Y ALMACENES

ENTE PÚBLICO	2022	2021
ENTIDADES PARAESTATALES Y FIDEICOMISOS NO EMPRESARIALES Y NO FINANCIEROS	179,600,965	88,298,761
TOTAL: \$	179,600,965	88,298,761

4) INVERSIONES FINANCIERAS

ENTE PÚBLICO	2022	2021
ENTIDADES PARAESTATALES Y FIDEICOMISOS NO EMPRESARIALES Y NO FINANCIEROS	-	-
TOTAL: \$	-	-

5) BIENES MUEBLES, INMUEBLES E INTANGIBLES

ENTE PÚBLICO	2022	2021
ENTIDADES PARAESTATALES Y FIDEICOMISOS NO EMPRESARIALES Y NO FINANCIEROS	7,881,160,957	6,758,982,282
TOTAL: \$	7,881,160,957	6,758,982,282

Organismos Públicos Descentralizados



CUENTA PÚBLICA ANUAL 2022
NOTAS A LOS ESTADOS FINANCIEROS CONSOLIDADOS
NOTAS DE DESGLOSE
INFORMACIÓN CONTABLE
Al 31 de diciembre de 2021 y 2022



6) OTROS ACTIVOS

ENTE PÚBLICO	2022	2021
ENTIDADES PARAESTATALES Y FIDEICOMISOS NO EMPRESARIALES Y NO FINANCIEROS	271,424,825	248,339,839
TOTAL: \$	271,424,825	248,339,839

II. PASIVO

El cuadro que se muestra a continuación refleja el saldo consolidado del **PASIVO** a nivel Género:

PASIVO

ENTE PÚBLICO	2022	2021
ENTIDADES PARAESTATALES Y FIDEICOMISOS NO EMPRESARIALES Y NO FINANCIEROS	3,618,219,986	3,433,725,487
TOTAL: \$	3,618,219,986	3,433,725,487

III. NOTAS AL ESTADO DE VARIACIÓN DE LA HACIENDA PÚBLICA / PATRIMONIO

La Hacienda Pública / Patrimonio, refleja los saldos como a continuación se presenta:

HACIENDA PÚBLICA / PATRIMONIO

ENTE PÚBLICO	2022	2021
ENTIDADES PARAESTATALES Y FIDEICOMISOS NO EMPRESARIALES Y NO FINANCIEROS	11,275,027,328	9,567,028,150
TOTAL: \$	11,275,027,328	9,567,028,150

IV. NOTAS AL ESTADO DE ACTIVIDADES

Al cierre del ejercicio 2022, los Ingresos y los Gastos reflejan los siguientes saldos:

INGRESO		
ENTE PÚBLICO	2022	2021
ENTIDADES PARAESTATALES Y FIDEICOMISOS NO EMPRESARIALES Y NO FINANCIEROS	19,071,130,186	17,395,945,700
TOTAL: \$	19,071,130,186	17,395,945,700

GASTO		
ENTE PÚBLICO	2022	2021
ENTIDADES PARAESTATALES Y FIDEICOMISOS NO EMPRESARIALES Y NO FINANCIEROS	17,642,484,097	16,854,655,788
TOTAL: \$	17,642,484,097	16,854,655,788

Organismos Públicos Descentralizados



CUENTA PÚBLICA ANUAL 2022
NOTAS A LOS ESTADOS FINANCIEROS CONSOLIDADOS
NOTAS DE DESGLOSE
INFORMACIÓN CONTABLE
Al 31 de diciembre de 2021 y 2022



V. NOTAS AL ESTADO DE FLUJO DE EFECTIVO

Los **Flujos de Efectivo** por las actividades de Operación, Inversión y Financiamiento, han aumentado y disminuido de acuerdo a la información presentada a continuación:

FLUJO DE EFECTIVO POR LAS ACTIVIDADES DE OPERACIÓN

ENTE PÚBLICO	2022	2021
ENTIDADES PARAESTATALES Y FIDEICOMISOS NO EMPRESARIALES Y NO FINANCIEROS	1,481,133,181	533,670,515
TOTAL: \$	1,481,133,181	533,670,515

FLUJO DE EFECTIVO POR LAS ACTIVIDADES DE INVERSIÓN

ENTE PÚBLICO	2022	2021
ENTIDADES PARAESTATALES Y FIDEICOMISOS NO EMPRESARIALES Y NO FINANCIEROS	(1,262,578,243)	(1,216,222,760)
TOTAL: \$	(1,262,578,243)	(1,216,222,760)

FLUJO DE EFECTIVO POR LAS ACTIVIDADES DE FINANCIAMIENTO

ENTE PÚBLICO	2022	2021
ENTIDADES PARAESTATALES Y FIDEICOMISOS NO EMPRESARIALES Y NO FINANCIEROS	-	-
TOTAL: \$	-	-



MORELOS
2018 - 2024



Centro de Conciliación Laboral del Estado de Morelos

CUENTA PÚBLICA ANUAL CONSOLIDADA
ENTIDADES PARAESTATALES

2022



Introducción

Introducción

El Centro de Conciliación Laboral es un Organismo Público Descentralizado de la Administración Pública del Estado de Morelos, especializado e imparcial, con personalidad jurídica y patrimonio propio, sectorizado a la Secretaría de Desarrollo Económico y del Trabajo del Poder Ejecutivo del Gobierno del Estado de Morelos, cuyo objeto es sustanciar el procedimiento de conciliación obligatorio que deberán agotar los trabajadores y patrones previo al juicio ante los tribunales laborales, en los asuntos individuales y colectivos del orden estatal.

El Centro de Conciliación Laboral del Estado de Morelos, representa para los ciudadanos un medio alternativo para la solución de conflictos laborales, que de manera pacífica les concede grandes beneficios, ahorro de tiempo y dinero, evitando procedimientos largos y complejos que impactan negativamente en su economía, así como el desahogo de la carga excesiva de trabajo de los tribunales laborales.

El Centro tendrá por objeto brindar el servicio público de conciliación laboral para la resolución de los conflictos entre patrones y trabajadores en asuntos del orden local y, con ello, procurar el equilibrio social entre los factores de la producción, mediante el diálogo y la concertación de las partes interesadas.



Información Contable

CUENTA PÚBLICA ANUAL
CENTRO DE CONCILIACIÓN LABORAL DEL ESTADO DE
MORELOS

2022



Cuenta Pública Anual 2022
CENTRO DE CONCILIACIÓN LABORAL DEL ESTADO DE MORELOS
Estado de Actividades
Del 1 de enero al 31 de diciembre de 2021 y 2022
(Cifras en Pesos)



Concepto	2022	2021	Concepto	2022	2021
INGRESOS Y OTROS BENEFICIOS			GASTOS Y OTRAS PÉRDIDAS		
<i>Ingresos de la Gestión</i>			<i>Gastos de Funcionamiento</i>		
Impuestos	9,769	-	Servicios Personales	8,369,515	-
Cuotas y Aportaciones de Seguridad Social	-	-	Materiales y Suministros	5,654,306	-
Contribuciones de Mejoras	-	-	Servicios Generales	645,127	-
Derechos	-	-		2,070,082	-
Productos	-	-	<i>Transferencias, Asignaciones, Subsidios y Otras Ayudas</i>		
Aprovechamientos	9,769	-	Transferencias Internas y Asignaciones al Sector Público	-	-
Ingresos por Venta de Bienes y Prestación de Servicios	-	-	Transferencias al Resto del Sector Público	-	-
			Subsidios y Subvenciones	-	-
<i>Participaciones, Aportaciones, Convenios, Incentivos Derivados de la Colaboración Fiscal, Fondos Distintos de Aportaciones, Transferencias, Asignaciones, Subsidios y Subvenciones, y Pensiones y Jubilaciones</i>	17,210,146	-	Ayudas Sociales	-	-
			Pensiones y Jubilaciones	-	-
Participaciones, Aportaciones, Convenios, Incentivos Derivados de la Colaboración Fiscal y Fondos Distintos de Aportaciones	17,210,146	-	Transferencias a Fideicomisos, Mandatos y Contratos Análogos	-	-
Transferencias: Asignaciones, Subsidios y Subvenciones, y Pensiones y Jubilaciones	-	-	Transferencias a la Seguridad Social	-	-
			Donativos	-	-
			Transferencias al Exterior	-	-
Otros Ingresos y Beneficios			Participaciones y Aportaciones		
Ingresos Financieros	-	-	Participaciones	-	-
Incremento por Variación de Inventarios	-	-	Aportaciones	-	-
Disminución del Exceso de Estimaciones por Pérdida o Deterioro u Obsolescencia	-	-	Convenios	-	-
Disminución del Exceso de Provisiones	-	-	Intereses, Comisiones y Otros Gastos de la Deuda Pública		
Otros Ingresos y Beneficios Varios	-	-	Intereses de la Deuda Pública	-	-
			Comisiones de la Deuda Pública	-	-
			Gastos de la Deuda Pública	-	-
			Costo por Coberturas	-	-
			Apoyos Financieros	-	-
Total de Ingresos y Otros Beneficios	17,219,915		Otros Gastos y Pérdidas Extraordinarias		
			Estimaciones, Depreciaciones, Deterioros, Obsolescencia y Amortizaciones	-	-
			Provisiones	-	-
			Disminución de Inventarios	-	-
			Aumento por Insuficiencia de Estimaciones por Pérdida o Deterioro u Obsolescencia	-	-
			Aumento por Insuficiencia de Provisiones	-	-
			Otros Gastos	-	-
			Inversión Pública		
			Inversión Pública no Capitalizable	-	-
			Total de Gastos y Otras Pérdidas	8,369,515	
			Resultados del Ejercicio (Ahorro/Desahorro)	8,850,400	

Bajo protesta de decir verdad declaramos que los Estados Financieros y sus notas, son razonablemente correctos y son responsabilidad del emisor.

Cuenta Pública Anual 2022
CENTRO DE CONCILIACIÓN LABORAL DEL ESTADO DE MORELOS
Estado de Situación Financiera
Al 31 de diciembre de 2021 y 2022
(Cifras en Pesos)



CONCEPTO	Año	
	2022	2021
ACTIVO		
Activo Circulante		
Efectivo y Equivalentes	6,714,865	-
Derechos a Recibir Efectivo o Equivalentes	-	-
Derechos a Recibir Bienes o Servicios	-	-
Inventarios	-	-
Almacenes	-	-
Estimación por Pérdida o Deterioro de Activos Circulantes	-	-
Otros Activos Circulantes	-	-
Total de Activos Circulantes	6,714,865	-
Activo No Circulante		
Inversiones Financieras a Largo Plazo	-	-
Derechos a Recibir Efectivo o Equivalentes a Largo Plazo	-	-
Bienes Inmuebles, Infraestructura y Construcciones en Proceso	-	-
Bienes Muebles	2,684,872	-
Activos Intangibles	-	-
Depreciación, Deterioro y Amortización Acumulada de Bienes	-	-
Activos Diferidos	-	-
Estimación por Pérdida o Deterioro de Activos no Circulantes	-	-
Otros Activos no Circulantes	-	-
Total de Activos No Circulantes	2,684,872	-
Total del Activo	9,399,737	-
PASIVO		
Pasivo Circulante		
Cuentas por Pagar a Corto Plazo	-	549,337
Documentos por Pagar a Corto Plazo	-	-
Porción a Corto Plazo de la Deuda Pública a Largo Plazo	-	-
Títulos y Valores a Corto Plazo	-	-
Pasivos Diferidos a Corto Plazo	-	-
Fondos y Bienes de Terceros en Garantía y/o Administración a Corto Plazo	-	-
Provisiones a Corto Plazo	-	-
Otros Pasivos a Corto Plazo	-	-
Total de Pasivos Circulantes	-	549,337
Pasivo No Circulante		
Cuentas por Pagar a Largo Plazo	-	-
Documentos por Pagar a Largo Plazo	-	-
Deuda Pública a Largo Plazo	-	-
Pasivos Diferidos a Largo Plazo	-	-
Fondos y Bienes de Terceros en Garantía y/o en Administración a Largo Plazo	-	-
Provisiones a Largo Plazo	-	-
Total de Pasivos No Circulantes	-	-
Total del Pasivo	-	549,337
HACIENDA PÚBLICA / PATRIMONIO		
Hacienda Pública / Patrimonio Contribuido		
Aportaciones	-	-
Donaciones de Capital	-	-
Actualización de la Hacienda Pública / Patrimonio	-	-
Hacienda Pública / Patrimonio Generado		8,850,400
Resultados del Ejercicio (Ahorro / Desahorro)	-	8,850,400
Resultados de Ejercicios Anteriores	-	-
Revalúos	-	-
Reservas	-	-
Rectificaciones de Resultados de Ejercicios Anteriores	-	-
Exceso o Insuficiencia en la Actualización de la Hacienda Pública / Patrimonio		
Resultado por Posición Monetaria	-	-
Resultado por Tenencia de Activos no Monetarios	-	-
Total Hacienda Pública / Patrimonio	-	8,850,400
Total del Pasivo y Hacienda Pública / Patrimonio		9,399,737

Bajo protesta de decir verdad declaramos que los Estados Financieros y sus notas, son razonablemente correctos y son responsabilidad del emisor.



Cuenta Pública Anual 2022
CENTRO DE CONCILIACIÓN LABORAL DEL ESTADO DE MORELOS
Estado de Situación Financiera Detallado - LDF
Al 31 de diciembre de 2021 y al 31 de diciembre de 2022
(Cifras en Pesos)




CONCEPTO	31 de diciembre 2022	31 de diciembre 2021	CONCEPTO	31 de diciembre 2022	31 de diciembre 2021
ACTIVO			PASIVO		
Activo Circulante			Activo Circulante		
Efectivo y Equivalentes	6,714,865	-	Cuentas por Pagar a Corto Plazo	549,337	-
Efectivo	6,711,030	-	Servicios Personales por Pagar a Corto Plazo	416,353	-
Bancos/Tesorería	-	-	Proveedores por Pagar a Corto Plazo	30,592	-
Bancos/Dependencias y Otros	-	-	Contratistas por Obras Públicas por Pagar a Corto Plazo	-	-
Inversiones Temporales (Hasta 3 meses)	-	-	Participaciones y Aportaciones por Pagar a Corto Plazo	-	-
Fondos con Afectación Específica	-	-	Transferencias Otorgadas por Pagar a Corto Plazo	-	-
Depósitos de Fondos de Terceros en Garantía y/o Admón.	-	-	Int., Comisiones y Otros Gastos de la Deuda Púb. por Pagar a Corto Plazo	-	-
Otros Efectivos y Equivalentes	3,835	-	Retenciones y Contribuciones por Pagar a Corto Plazo	102,392	-
			Devoluciones de la Ley de Ingresos por Pagar a Corto Plazo	-	-
Derechos a Recibir Efectivo o Equivalentes	-	-	Otras Cuentas por Pagar a Corto Plazo	-	-
Inversiones Financieras de Corto Plazo	-	-			
Cuentas por Cobrar a Corto Plazo	-	-	Documentos por Pagar a Corto Plazo	-	-
Deudores Diversos por Cobrar a Corto Plazo	-	-	Documentos Comerciales por Pagar a Corto Plazo	-	-
Ingresos por Recuperar a Corto Plazo	-	-	Documentos con Contratistas por Obras Púb. por Pagar a Corto Plazo	-	-
Deudores por Anticipos de la Tesorería a Corto Plazo	-	-	Otros Documentos por Pagar a Corto Plazo	-	-
Préstamos Otorgados a Corto Plazo	-	-			
Otros Derechos a Recibir Efectivo o Equiv. a Corto Plazo	-	-	Porción a Corto Plazo de la Deuda Pública a Largo Plazo	-	-
			Porción a Corto Plazo de la Deuda Pública	-	-
Derechos a Recibir Bienes o Servicios	-	-	Porción a Corto Plazo de Arrendamiento Financiero	-	-
Ant. a Proveedores por Adq. de Bienes y Prest. de Serv. a Corto Plazo	-	-			
Ant. a Proveedores por Adq. de Bienes Inm. y Muebles a Corto Plazo	-	-	Títulos y Valores a Corto Plazo	-	-
Ant. a Proveedores por Adq. de Bienes Intangibles a Corto Plazo	-	-			
Anticipo a Contratistas por Obras Públicas a Corto Plazo	-	-	Pasivos Diferidos a Corto Plazo	-	-
Otros Derechos a Recibir Bienes o Servicios a Corto Plazo	-	-	Ingresos Cobrados por Adelantado a Corto Plazo	-	-
			Intereses Cobrados por Adelantado a Corto Plazo	-	-
Inventarios	-	-	Otros Pasivos Diferidos a Corto Plazo	-	-
Inventario de Mercancías para Venta	-	-			
Inventario de Mercancías Terminadas	-	-	Fondos y Bienes de Terceros en Garantía y/o Admón. a C. P.	-	-
Inventario de Mercancías en Proceso de Elaboración	-	-	Fondos en Garantía a Corto Plazo	-	-
Inventario de Materias Primas, Mat. y Suministros para Producción	-	-	Fondos en Administración a Corto Plazo	-	-
Bienes en Tránsito	-	-	Fondos Contingentes a Corto Plazo	-	-
			Fondos de Fideicomisos, Mandatos y Contratos Análogos a Corto Plazo	-	-
Almacenes	-	-	Otros Fondos de Terceros en Garantía y/o Administración a Corto Plazo	-	-
			Valores y Bienes en Garantía a Corto Plazo	-	-
Estimación por Pérdida o Deterioro de Activos Circulantes	-	-			
Est. para Ctas. Incobrables por Derechos a Recibir Efectivo o Equiv.	-	-	Provisiones a Corto Plazo	-	-
Estimación por Deterioro de Inventarios	-	-	Provisión para Demandas y Juicios a Corto Plazo	-	-
			Provisión para Contingencias a Corto Plazo	-	-
Otros Activos Circulantes	-	-	Otras Provisiones a Corto Plazo	-	-
Valores en Garantía	-	-			
Bienes en Garantía (excluye depósitos de fondos)	-	-	Otros Pasivos a Corto Plazo	-	-
Bienes Deriv. de Embargos, Decom., Aseguramientos y Dación en Pago	-	-	Ingresos por Clasificar	-	-
Adquisición con Fondos de Terceros	-	-	Recaudación por Participar	-	-
			Otros Pasivos Circulantes	-	-
Total de Activos Circulantes	6,714,865	-	Total de Pasivos Circulantes	549,337	-

CONCEPTO	31 de diciembre 2022	31 de diciembre 2021	CONCEPTO	31 de diciembre 2022	31 de diciembre 2021
Activo No Circulante			Pasivo No Circulante		
Inversiones Financieras a Largo Plazo	-	-	Cuentas por Pagar a Largo Plazo	-	-
Derechos a Recibir Efectivo o Equivalentes a Largo Plazo	-	-	Documentos por Pagar a Largo Plazo	-	-
Bienes Inmuebles, Infraestructura y Const. en Proceso	-	-	Deuda Pública a Largo Plazo	-	-
Bienes Muebles	2,684,872	-	Pasivos Diferidos a Largo Plazo	-	-
Activos Intangibles	-	-	Fdos. y Bienes de Terceros en Garantía y/o en Admón. a L.P.	-	-
Depreciación, Deterioro y Amortización Acumulada de Bienes	-	-	Provisiones a Largo Plazo	-	-
Activos Diferidos	-	-	Total de Pasivos No Circulantes	-	-
Estimación por Pérdida o Deterioro de Activos no Circulantes	-	-	Total del Pasivo	549,337	-
Otros Activos no Circulantes	-	-			
Total de Activos No Circulantes	2,684,872	-	HACIENDA PÚBLICA / PATRIMONIO		
			Hacienda Pública / Patrimonio Contribuido		
			Aportaciones	-	-
			Donaciones de Capital	-	-
			Actualización de la Hacienda Pública / Patrimonio	-	-
			Hacienda Pública / Patrimonio Generado	8,850,400	-
			Resultados del Ejercicio (Ahorro / Desahorro)	8,850,400	-
			Resultados de Ejercicios Anteriores	-	-
			Revaluos	-	-
			Reservas	-	-
			Rectificaciones de Resultados de Ejercicios Anteriores	-	-
			Exceso o Insuficiencia en la Actualización de la Hacienda Pública / Patrimonio	-	-
			Resultado por Posición Monetaria	-	-
			Resultado por Tenencia de Activos no Monetarios	-	-
			Total Hacienda Pública / Patrimonio	8,850,400	-
			Total del Pasivo y Hacienda Pública / Patrimonio	9,399,737	-

Bajo protesta de decir verdad declaramos que los Estados Financieros y sus notas, son razonablemente correctos y son responsabilidad del emisor.

Concepto	Origen	Aplicación	Concepto	Origen	Aplicación
ACTIVO	-	9,399,737	PASIVO	549,337	-
Activo Circulante	-	6,714,865	Pasivo Circulante	549,337	-
Efectivo y Equivalentes	-	6,714,865	Cuentas por Pagar a Corto Plazo	549,337	-
Derechos a Recibir Efectivo o Equivalentes	-	-	Documentos por Pagar a Corto Plazo	-	-
Derechos a Recibir Bienes o Servicios	-	-	Porción a Corto Plazo de la Deuda Pública a Largo Plazo	-	-
Inventarios	-	-	Títulos y Valores a Corto Plazo	-	-
Almacenes	-	-	Pasivos Diferidos a Corto Plazo	-	-
Estimación por Pérdida o Deterioro de Activos Circulantes	-	-	Fdos. y Bienes de Terceros en Garantía y/o Admón. a C. P.	-	-
Otros Activos Circulantes	-	-	Provisiones a Corto Plazo	-	-
Activo No Circulante	-	2,684,872	Otros Pasivos a Corto Plazo	-	-
Inversiones Financieras a Largo Plazo	-	-	Pasivo No Circulante	-	-
Derechos a Recibir Efectivo o Equivalentes a Largo Plazo	-	-	Cuentas por Pagar a Largo Plazo	-	-
Bienes Inmuebles, Infraestructura y Constr. en Proceso	-	-	Documentos por Pagar a Largo Plazo	-	-
Bienes Muebles	-	2,684,872	Deuda Pública a Largo Plazo	-	-
Activos Intangibles	-	-	Pasivos Diferidos a Largo Plazo	-	-
Depreciación, Deterioro y Amort. Acumulada de Bienes	-	-	Fdos. y Bienes de Terceros en Garantía y/o Admón. a L. P.	-	-
Activos Diferidos	-	-	Provisiones a Largo Plazo	-	-
Est. por Pérdida o Deterioro de Activos no Circulantes	-	-	HACIENDA PÚBLICA / PATRIMONIO	8,850,400	-
Otros Activos no Circulantes	-	-	Hacienda Pública / Patrimonio Contribuido	-	-
			Aportaciones	-	-
			Donaciones de Capital	-	-
			Actualización de la Hacienda Pública / Patrimonio	-	-
			Hacienda Pública / Patrimonio Generado	8,850,400	-
			Resultados del Ejercicio (Ahorro / Desahorro)	8,850,400	-
			Resultados de Ejercicios Anteriores	-	-
			Revalúos	-	-
			Reservas	-	-
			Rectificaciones de Resultados de Ejercicios Anteriores	-	-
			Exceso o Insuficiencia en la Actualización de la Hacienda Pública / Patrimonio	-	-
			Resultado por Posición Monetaria	-	-
			Resultado por Tenencia de Activos no Monetarios	-	-

Bajo protesta de decir verdad declaramos que los Estados Financieros y sus notas, son razonablemente correctos y son responsabilidad del emisor.



Cuenta Pública Anual 2022
CENTRO DE CONCILIACIÓN LABORAL DEL ESTADO DE MORELOS
 Estado Analítico del Activo
 Del 1 de enero al 31 de diciembre de 2022
 (Cifras en Pesos)



Concepto	Saldo Inicial 1	Cargos del Periodo 2	Abonos del Periodo 3	Saldo Final 4=(1+2-3)	Variación del Periodo (4-1)
ACTIVO					
Activo Circulante					
Efectivo y Equivalentes	-	37,873,555	28,473,818	9,399,737	9,399,737
Derechos a Recibir Efectivo o Equivalentes	-	35,188,683	28,473,818	6,714,865	6,714,865
Derechos a Recibir Bienes o Servicios	-	17,953,177	11,238,312	6,714,865	6,714,865
Inventarios	-	17,235,506	17,235,506	-	-
Almacenes	-	-	-	-	-
Estimación por Pérdida o Deterioro de Activos Circulantes	-	-	-	-	-
Otros Activos Circulantes	-	-	-	-	-
Activo No Circulante					
Inversiones Financieras a Largo Plazo	-	2,684,872	-	2,684,872	2,684,872
Derechos a Recibir Efectivo o Equivalentes a Largo Plazo	-	-	-	-	-
Bienes Inmuebles, Infraestructura y Constr. en Proceso	-	-	-	-	-
Bienes Muebles	-	2,684,872	-	2,684,872	2,684,872
Activos Intangibles	-	-	-	-	-
Depreciación, Deterioro y Amort. Acumulada de Bienes	-	-	-	-	-
Activos Diferidos	-	-	-	-	-
Est. por Pérdida o Deterioro de Activos no Circulantes	-	-	-	-	-
Otros Activos no Circulantes	-	-	-	-	-

Bajo protesta de decir verdad declaramos que los Estados Financieros y sus notas, son razonablemente correctos y son responsabilidad del emisor.



Cuenta Pública Anual 2022
CENTRO DE CONCILIACIÓN LABORAL DEL ESTADO DE MORELOS
Estado Analítico de la Deuda y Otros Pasivos
Del 1 de enero al 31 de diciembre de 2022
(Cifras en Pesos)



Denominación de las Deudas	Moneda de Contratación	Institución o País Acreedor	Saldo Inicial del Periodo	Saldo Final del Periodo
DEUDA PÚBLICA				
Corto Plazo				
Deuda Interna	Pesos		-	-
Instituciones de Crédito			-	-
Títulos y Valores			-	-
Arrendamientos Financieros			-	-
Deuda Externa	Pesos		-	-
Organismos Financieros Internacionales			-	-
Deuda Bilateral			-	-
Títulos y Valores			-	-
Arrendamientos Financieros			-	-
<i>Subtotal a Corto Plazo</i>			-	-
Largo Plazo				
Deuda Interna	Pesos		-	-
Instituciones de Crédito			-	-
Títulos y Valores			-	-
Arrendamientos Financieros			-	-
Deuda Externa	Pesos		-	-
Organismos Financieros Internacionales			-	-
Deuda Bilateral			-	-
Títulos y Valores			-	-
Arrendamientos Financieros			-	-
<i>Subtotal a Largo Plazo</i>			-	-
Otros Pasivos			-	549,337
Total Deuda y Otros Pasivos			-	549,337

Bajo protesta de decir verdad declaramos que los Estados Financieros y sus notas, son razonablemente correctos y son responsabilidad del emisor.



Cuenta Pública Anual 2022
CENTRO DE CONCILIACIÓN LABORAL DEL ESTADO DE MORELOS
Informe Analítico de la Deuda Pública y Otros Pasivos - LDF
Del 1 de enero al 31 de diciembre de 2022
(Cifras en Pesos)



Denominación de la Deuda Pública y Otros Pasivos	Saldo al 31 de Diciembre de 2021	Disposiciones del Periodo	Amortizaciones del Periodo	Revaluaciones, Reclasificaciones y Otros Ajustes	Saldo Final del Periodo	Pago de Intereses del Periodo	Pago de Comisiones y demás costos asociados durante el Periodo
Deuda Pública	-	-	-	-	-	-	-
<i>Corto Plazo</i>	-	-	-	-	-	-	-
<i>Instituciones de Crédito</i>	-	-	-	-	-	-	-
<i>Títulos y Valores</i>	-	-	-	-	-	-	-
<i>Arrendamientos Financieros</i>	-	-	-	-	-	-	-
<i>Largo Plazo</i>	-	-	-	-	-	-	-
<i>Instituciones de Crédito</i>	-	-	-	-	-	-	-
<i>Títulos y Valores</i>	-	-	-	-	-	-	-
<i>Arrendamientos Financieros</i>	-	-	-	-	-	-	-
Otros Pasivos	-	-	-	-	549,337	-	-
Total de la Deuda Pública y Otros Pasivos	-	-	-	-	549,337	-	-
Deuda Contingente¹ (Informativo)	-	-	-	-	-	-	-
Deuda Contingente 1	-	-	-	-	-	-	-
Deuda Contingente 2	-	-	-	-	-	-	-
Deuda Contingente xx	-	-	-	-	-	-	-
Valor de Instrumentos Bono Cupón Cero²	-	-	-	-	-	-	-
Instrumento Bono Cupón Cero 1	-	-	-	-	-	-	-
Instrumento Bono Cupón Cero 2	-	-	-	-	-	-	-
Instrumento Bono Cupón Cero 3	-	-	-	-	-	-	-

1 Se refiere a cualquier Financiamiento sin fuente o garantía de pago definida, que sea asumida de manera solidaria o subsidiaria por las Entidades Federativas con sus Municipios, organismos descentralizados y empresas de participación estatal mayoritaria y fideicomisos, locales o municipales, y por los Municipios con sus respectivos organismos descentralizados y empresas de participación municipal mayoritaria.

2 Se refiere al valor del Bono Cupón Cero que respalda el pago de los créditos asociados al mismo (Activo).

Obligaciones a Corto Plazo	Monto Contratado	Plazo Pactado	Tasa de Interés	Comisiones y Costos Relacionados	Tasa Efectiva
Obligaciones a Corto Plazo (Informativo)	-	-	-	-	-
Crédito 1	-	-	-	-	-
Crédito 2	-	-	-	-	-
Crédito xx	-	-	-	-	-

Bajo protesta de decir verdad declaramos que los Estados Financieros y sus notas, son razonablemente correctos y son responsabilidad del emisor.

Denominación de las Obligaciones Diferentes de Financiamiento	Fecha del Contrato	Fecha de inicio de operación del proyecto	Fecha de vencimiento	Monto de la inversión pactado	Plazo pactado	Monto promedio mensual del pago de la contraprestación	Monto promedio mensual del pago de la contraprestación correspondiente al pago de inversión	Monto pagado de la inversión al 31 de diciembre de 2022	Monto pagado de la inversión actualizado al 31 de diciembre de 2022	Saldo pendiente por pagar de la inversión al 31 de diciembre de 2022
Asociaciones Público Privadas (APP´ s)				-				-	-	-
APP 1				-				-	-	-
APP 2				-				-	-	-
APP 3				-				-	-	-
APP xx				-				-	-	-
Otros Instrumentos				-				-	-	-
Otro Instrumento 1				-				-	-	-
Otro Instrumento 2				-				-	-	-
Otro Instrumento 3				-				-	-	-
Otro Instrumento xx				-				-	-	-
Total de Obligaciones Diferentes de Financiamiento				-				-	-	-

NO APLICA

Bajo protesta de decir verdad declaramos que los Estados Financieros y sus notas, son razonablemente correctos y son responsabilidad del emisor.

Concepto	Hacienda Pública/ Patrimonio Contribuido	Hacienda Pública/ Patrimonio Generado de Ejercicios Anteriores	Hacienda Pública/ Patrimonio Generado del Ejercicio	Exceso o Insuficiencia en la Actualización de la Hacienda Pública / Patrimonio	TOTAL
Hacienda Pública / Patrimonio Contribuido Neto de 2021	-	-	-	-	-
<i>Aportaciones</i>	-	-	-	-	-
<i>Donaciones de Capital</i>	-	-	-	-	-
<i>Actualización de la Hacienda Pública / Patrimonio</i>	-	-	-	-	-
Hacienda Pública / Patrimonio Generado Neto de 2021	-	-	-	-	-
<i>Resultados del Ejercicio (Ahorro / Desahorro)</i>	-	-	-	-	-
<i>Resultados de Ejercicios Anteriores</i>	-	-	-	-	-
<i>Revalúos</i>	-	-	-	-	-
<i>Reservas</i>	-	-	-	-	-
<i>Rectificaciones de Resultados de Ejercicios Anteriores</i>	-	-	-	-	-
Exceso o Insuficiencia en la Actualización de la Hacienda Pública / Patrimonio Neto de 2021	-	-	-	-	-
<i>Resultado por Posición Monetaria</i>	-	-	-	-	-
<i>Resultado por Tenencia de Activos no Monetarios</i>	-	-	-	-	-
Hacienda Pública / Patrimonio Neto Final de 2021	-	-	-	-	-
Cambios en la Hacienda Pública / Patrimonio Contribuido Neto de 2022	-	-	-	-	-
<i>Aportaciones</i>	-	-	-	-	-
<i>Donaciones de Capital</i>	-	-	-	-	-
<i>Actualización de la Hacienda Pública / Patrimonio</i>	-	-	-	-	-
Variaciones de la Hacienda Pública / Patrimonio Generado Neto de 2022	-	-	8,850,400	-	8,850,400
<i>Resultados del Ejercicio (Ahorro / Desahorro)</i>	-	-	8,850,400	-	8,850,400
<i>Resultados de Ejercicios Anteriores</i>	-	-	-	-	-
<i>Revalúos</i>	-	-	-	-	-
<i>Reservas</i>	-	-	-	-	-
<i>Rectificaciones de Resultados de Ejercicios Anteriores</i>	-	-	-	-	-
Cambios en el Exceso o Insuficiencia en la Actualización de la Hacienda Pública / Patrimonio Neto de 2022	-	-	-	-	-
<i>Resultado por Posición Monetaria</i>	-	-	-	-	-
<i>Resultado por Tenencia de Activos no Monetarios</i>	-	-	-	-	-
Hacienda Pública / Patrimonio Neto Final de 2022	-	-	8,850,400	-	8,850,400

Bajo protesta de decir verdad declaramos que los Estados Financieros y sus notas, son razonablemente correctos y son responsabilidad del emisor.

Concepto		2022	2021	Concepto	2022	2021
Flujos de Efectivo de las Actividades de Operación				Flujos de Efectivo de las Actividades de Inversión		
<i>Origen</i>		17,773,087	-	<i>Origen</i>	17,231,671	-
Impuestos		-	-	Bienes Inmuebles, Infraestructura y Construcciones en Proceso	-	-
Cuotas y Aportaciones de Seguridad Social		-	-	Bienes Muebles	-	-
Contribuciones de Mejoras		-	-	Otros Orígenes de Inversión	17,231,671	-
Derechos		-	-			
Productos		9,769	-	<i>Aplicación</i>	19,920,378	-
Aprovechamientos		-	-	Bienes Inmuebles, Infraestructura y Construcciones en Proceso	2,684,872	-
Ingresos por Venta de Bienes y Prestación de Servicios		-	-	Bienes Muebles	17,235,506	-
Participaciones, Aportaciones, Convenios, Incentivos Derivados de la Colaboración Fiscal y Fondos Distintos de Aportaciones		17,210,146	-	Otras Aplicaciones de Inversión	-	-
Transferencias, Asignaciones, Subsidios y Subvenciones, y Pensiones y Jubilaciones		-	-			
Otros Orígenes de Operación		553,172	-	Flujos Netos de Efectivo por Actividades de Inversión	(2,688,707)	-
				Flujo de Efectivo de las Actividades de Financiamiento		
<i>Aplicación</i>		8,369,515	-	<i>Origen</i>	-	-
Servicios Personales		5,654,306	-	Endeudamiento Neto	-	-
Materiales y Suministros		645,127	-	Interno	-	-
Servicios Generales		2,070,082	-	Externo	-	-
Transf. Internas y Asignaciones al Sector Público		-	-	Otros Orígenes de Financiamiento	-	-
Transferencias al resto del Sector Público		-	-	<i>Aplicación</i>	-	-
Subsidios y Subvenciones		-	-	Servicios de la Deuda	-	-
Ayudas Sociales		-	-	Interno	-	-
Pensiones y Jubilaciones		-	-	Externo	-	-
Transf. a Fideicomisos, Mandatos y Contratos Análogos		-	-	Otras Aplicaciones de Financiamiento	-	-
Transferencias a la Seguridad Social		-	-			
Donativos		-	-	Flujos Netos de Efectivo por Actividades de Financiamiento	-	-
Transferencias al Exterior		-	-	<i>Incremento/Disminución Neta en el Efectivo y Equivalentes al Efectivo</i>	6,714,865	-
Participaciones		-	-			
Aportaciones		-	-	Flujos Netos de Efectivo por Actividades de Operación	9,403,572	-
Convenios		-	-			
Otras Aplicaciones de Operación		-	-			
				Flujos Netos de Efectivo por Actividades de Operación	6,714,865	-
				Efectivo y Equivalentes al Efectivo al Inicio del Ejercicio	-	-
				Efectivo y Equivalentes al Efectivo al Final del Ejercicio	6,714,865	-

Bajo protesta de decir verdad declaramos que los Estados Financieros y sus notas, son razonablemente correctos y son responsabilidad del emisor.

CUENTA PÚBLICA ANUAL 2022

NO APLICA

El Centro de Conciliación Laboral del Estado de Morelos

No cuenta con pasivos contingentes que reportar durante el ejercicio 2022.

CENTRO DE CONCILIACIÓN LABORAL DEL ESTADO DE MORELOS

NOTAS A LOS ESTADOS FINANCIEROS DICIEMBRE 2022

NOTAS AL ESTADO DE SITUACIÓN FINANCIERA

ACTIVO

EFFECTIVO Y EQUIVALENTES

El efectivo está constituido por moneda de curso legal y se encuentra a su valor nominal proveniente participaciones estatales.

El saldo que se refleja por la cantidad de \$6,711,029.27 (Seis millones setecientos once mil veinte nueve pesos 27/100 M.N.), son recursos disponibles del Centro de Conciliación Laboral del Estado de Morelos para cubrir sus compromisos y se encuentran conformados de la siguiente manera:

CUENTA BANCARIA	IMPORTE
BANORTE 1172035030	271,867.61
BANORTE 1175340285	6,439,161.66
Total	6,711,029.27

DEUDORES DIVERSOS POR COBRAR

Los deudores diversos por la cantidad \$3,835.12 (Tres mil ochocientos treinta cinco pesos 12/100 N.N.) y están integrados por los importes por recuperar y el derecho a recibir efectivo o equivalentes y se encuentra conformado como a continuación se detallan:

DEUDORES DIVERSOS

DEUDORES DIVERSOS	IMPORTE
GRUPO FINANCIERO BANORTE S.A. DE C.V.	3,835.12
SUMA	3,835.12

BIENES MUEBLES, INMUEBLES E INTANGIBLES

Las inversiones en inmuebles y muebles, representan en el transcurso del tiempo, un gasto por aquellas cantidades que no son susceptibles de recuperación. Tanto estos activos como los intangibles tienen como objeto el generar beneficios, económicos o sociales, por los que es necesario se reconozcan el resultado en el mismo periodo. La depreciación tiene por objeto el reconocimiento del gasto correspondiente por su uso, que es el que genera el beneficio.

Concentrado de Bienes muebles:

BIENES MUEBLES

BIENES MUEBLES	IMPORTE
MUEBLES DE OFICINA Y ESTANTERIA	324,018.62
EQUIPO DE CÓMPUTO Y DE TECNOLOGÍAS DE LA INFORMACIÓN	232,764.38
OTROS MOBILIARIOS Y EQUIPOS DE ADMINISTRACIÓN	128,696.09
EQUIPOS Y APARATOS AUDIOVISUALES	70,000.62
VEHICULOS Y EQUIPO TERRESTRE	1,920,000.00
EQUIPO DE COMUNICACION Y TELECOMUNICACION	9,392.00
SUMA	2,684,871.71

PASIVO

CUENTAS POR PAGAR A CORTO PLAZO

Son los compromisos adquiridos con los proveedores y por las obligaciones a cargo del Centro de conciliación Laboral del Estado de Morelos con motivo de remuneraciones por pagar, adquisiciones de materiales e insumos así como la prestación de servicios para la operación de la misma, atendiendo en su caso los compromisos de pago establecidos en los contratos de compra-venta o prestación de servicios; así como la provisión de los impuestos sobre la renta y obligaciones consolidadas que se conforman por los importes retenidos al personal directivo, administrativo por sueldos y salarios, previsto en el Título IV, Capítulo I artículo 110, fracción I, de la Ley del Impuesto Sobre la Renta, así como por importes retenidos a personas físicas por la prestación de servicios profesionales independientes. Y por los importes correspondientes de Impuesto Sobre Nómina y que asciende a la cantidad de \$549,336.79 (Quinientos cuarenta y nueve mil trescientos treinta y seis pesos 79/100 M.N.).

PASIVOS	IMPORTE
SERVICIOS PERSONALES POR PAGAR A CORTO PLAZO	-416,352.49
PROVEEDORES POR PAGAR A CORTO PLAZO	-30,592.27
ISR RETENCION POR HONORARIOS PROFESIONALES	-7,339.26
ISR RETENIDO POR SUELDOS Y SALARIOS Y ASIMILADOS	-94,867.54
2% RETENCION AL MILLAR PARA CONTRATO DE SERVICIOS	-185.23
SUMA	-549,336.79

Bajo Protesta de decir verdad declaramos que los Estados Financieros y las Notas, son razonablemente correctas y son responsabilidad de emisor.



Cuenta Pública Anual 2022
CENTRO DE CONCILIACIÓN LABORAL DEL ESTADO DE MORELOS
Conciliación entre los Ingresos Presupuestarios y Contables
Del 1 de enero al 31 de diciembre de 2022
(Cifras en Pesos)



1. Total de Ingresos Presupuestarios	17,219,915
2. Más Ingresos Contables No Presupuestarios	-
2.1 Ingresos Financieros	-
2.2 Incremento por Variación de Inventarios	-
2.3 Disminución del Exceso de Estimaciones por Pérdida o Deterioro u Obsolescencia	-
2.4 Disminución del Exceso de Provisiones	-
2.5 Otros Ingresos y Beneficios Varios	-
2.6 Otros Ingresos Contables No Presupuestarios	-
3. Menos Ingresos Presupuestarios No Contables	-
3.1 Aprovechamientos Patrimoniales	-
3.2 Ingresos Derivados de Financiamientos	-
3.3 Otros Ingresos Presupuestarios No Contables	-
4. Total de Ingresos Contables	17,219,915



Cuenta Pública Anual 2022
CENTRO DE CONCILIACIÓN LABORAL DEL ESTADO DE MORELOS
Conciliación entre los Egresos Presupuestarios y los Gastos Contables
Del 1 de enero al 31 de diciembre de 2022
(Cifras en Pesos)



1. Total de Egresos Presupuestarios	11,054,387
2. Menos Egresos Presupuestarios No Contables	2,684,872
2.1 Materias Primas y Materiales de Producción y Comercialización	-
2.2 Materiales y Suministros	-
2.3 Mobiliario y Equipo de Administración	685,479
2.4 Mobiliario y Equipo Educacional y Recreativo	70,001
2.5 Equipo e Instrumental Médico y de Laboratorio	-
2.6 Vehículos y Equipo de Transporte	1,920,000
2.7 Equipo de Defensa y Seguridad	-
2.8 Maquinaria, Otros Equipos y Herramientas	9,392
2.9 Activos Biológicos	-
2.10 Bienes Inmuebles	-
2.11 Activos Intangibles	-
2.12 Obra Pública en Bienes de Dominio Público	-
2.13 Obra Pública en Bienes Propios	-
2.14 Acciones y Participaciones de Capital	-
2.15 Compra de Títulos y Valores	-
2.16 Concesión de Préstamos	-
2.17 Inversiones en Fideicomisos, Mandatos y Otros Análogos	-
2.18 Provisiones para Contingencias y Otras Erogaciones Especiales	-
2.19 Amortización de la Deuda Pública	-
2.20 Adeudos de Ejercicios Fiscales Anteriores (ADEFAS)	-
2.21 Otros Egresos Presupuestarios No Contables	-
3. Más Gastos Contables No Presupuestarios	-
3.1 Estimaciones, Depreciaciones, Deterioros, Obsolescencia y Amortizaciones	-
3.2 Provisiones	-
3.3 Disminución de Inventarios	-
3.4 Aumento por Insuficiencia de Estimaciones por Pérdida o Deterioro u Obsolescencia	-
3.5 Aumento por Insuficiencia de Provisiones	-
3.6 Otros Gastos	-
3.7 Otros Gastos Contables No Presupuestarios	-
4. Total de Gastos Contables	8,369,515



Información Presupuestaria

CUENTA PÚBLICA ANUAL
CENTRO DE CONCILIACIÓN LABORAL DEL ESTADO DE
MORELOS

2022



Cuenta Pública Anual 2022
CENTRO DE CONCILIACIÓN LABORAL DEL ESTADO DE MORELOS
Balance Presupuestario - LDF
Del 1 de enero al 31 de diciembre de 2022
(Cifras en Pesos)



Concepto	Estimado / Aprobado	Devengado	Recaudado / Pagado
A. Ingresos Totales (A = A1 + A2 + A3)	-	17,219,915	17,219,915
<i>A1. Ingresos de Libre Disposición</i>	-	17,219,915	17,219,915
<i>A2. Transferencias Federales Etiquetadas</i>	-	-	-
<i>A3. Financiamiento Neto</i>	-	-	-
B. Egresos Presupuestarios (B = B1 + B2)	17,210,147	11,054,387	10,607,442
<i>B1. Gasto No Etiquetado (sin incluir Amortización de la Deuda Pública)</i>	17,210,147	11,054,387	10,607,442
<i>B2. Gasto Etiquetado (sin incluir Amortización de la Deuda Pública)</i>	-	-	-
C. Remanentes del Ejercicio Anterior (C = C1 + C2)	-	-	-
<i>C1. Remanentes de Ingresos de Libre Disposición aplicados en el periodo</i>	-	-	-
<i>C2. Remanentes de Transferencias Federales Etiquetadas aplicados en el periodo</i>	-	-	-
I. Balance Presupuestario (I = A - B + C)	(17,210,147)	6,165,528	6,612,473
II. Balance Presupuestario sin Financiamiento Neto (II = I - A3)	(17,210,147)	6,165,528	6,612,473
III. Balance Presupuestario sin Financiamiento Neto y sin Remanentes del Ejercicio Anterior (III = II - C)	(17,210,147)	6,165,528	6,612,473

Concepto	Aprobado	Devengado	Pagado
E. Intereses, Comisiones y Gastos de la Deuda (E = E1 + E2)	-	-	-
<i>E1. Intereses, Comisiones y Gastos de la Deuda con Gasto No Etiquetado</i>	-	-	-
<i>E2. Intereses, Comisiones y Gastos de la Deuda con Gasto Etiquetado</i>	-	-	-
IV. Balance Primario (IV = III + E)	(17,210,147)	6,165,528	6,612,473

Concepto	Estimado / Aprobado	Devengado	Recaudado / Pagado
F. Financiamiento (F = F1 + F2)	-	-	-
<i>F1. Financiamiento con Fuente de Pago de Ingresos de Libre Disposición</i>	-	-	-
<i>F2. Financiamiento con Fuente de Pago de Transferencias Federales Etiquetadas</i>	-	-	-
G. Amortización de la Deuda (G = G1 + G2)	-	-	-
<i>G1. Amortización de la Deuda Pública con Gasto No Etiquetado</i>	-	-	-
<i>G2. Amortización de la Deuda Pública con Gasto Etiquetado</i>	-	-	-
A3. Financiamiento Neto (A3 = F - G)	-	-	-

Concepto	Estimado / Aprobado	Devengado	Recaudado / Pagado
<i>A1. Ingresos de Libre Disposición</i>	-	17,219,915	17,219,915
<i>A3.1 Financiamiento Neto con Fuente de Pago de Ingresos de Libre Disposición (A3.1 = F1 - G1)</i>	-	-	-
<i>F1. Financiamiento con Fuente de Pago de Ingresos de Libre Disposición</i>	-	-	-
<i>G1. Amortización de la Deuda Pública con Gasto No Etiquetado</i>	-	-	-
B1. Gasto No Etiquetado (sin incluir Amortización de la Deuda Pública)	17,210,147	11,054,387	10,607,442
<i>C1. Remanentes de Ingresos de Libre Disposición aplicados en el periodo</i>	-	-	-
V. Balance Presupuestario de Recursos Disponibles (V = A1 + A3.1 - B1 + C1)	(17,210,147)	6,165,528	6,612,473
VI. Balance Presupuestario de Recursos Disponibles sin Financiamiento Neto (VI = V - A3.1)	(17,210,147)	6,165,528	6,612,473

Concepto	Estimado / Aprobado	Devengado	Recaudado / Pagado
<i>A2. Transferencias Federales Etiquetadas</i>	-	-	-
<i>A3.2 Financiamiento Neto con Fuente de Pago de Transferencias Federales Etiquetadas (A3.2 = F2 - G2)</i>	-	-	-
<i>F2. Financiamiento con Fuente de Pago de Transferencias Federales Etiquetadas</i>	-	-	-
<i>G2. Amortización de la Deuda Pública con Gasto Etiquetado</i>	-	-	-
B2. Gasto Etiquetado (sin incluir Amortización de la Deuda Pública)	-	-	-
<i>C2. Remanentes de Transferencias Federales Etiquetadas aplicados en el periodo</i>	-	-	-
VII. Balance Presupuestario de Recursos Etiquetados (VII = A2 + A3.2 - B2 + C2)	-	-	-
VIII. Balance Presupuestario de Recursos Etiquetados sin Financiamiento Neto (VIII = VII - A3.2)	-	-	-



Cuenta Pública Anual 2022
CENTRO DE CONCILIACIÓN LABORAL DEL ESTADO DE MORELOS
Estado Analítico de Ingresos
Del 1 de enero al 31 de diciembre de 2022
(Cifras en Pesos)



Rubro de Ingresos	Ingreso					Diferencia (6 = 5 - 1)
	Estimado	Ampliaciones y Reducciones	Modificado	Devengado	Recaudado	
	(1)	(2)	(3= 1 + 2)	(4)	(5)	
Impuestos	-	-	-	-	-	-
Cuotas y Aportaciones de Seguridad Social	-	-	-	-	-	-
Contribuciones de Mejoras	-	-	-	-	-	-
Derechos	-	-	-	-	-	-
Productos	-	9,769	9,769	9,769	9,769	9,769
Aprovechamientos	-	-	-	-	-	-
Ingresos por Venta de Bienes, Prestación de Servicios y Otros Ingresos	-	-	-	-	-	-
Participaciones, Aportaciones, Convenios, Incentivos Derivados de la Colaboración Fiscal y Fondos Distintos de Aportaciones	-	17,210,146	17,210,146	17,210,146	17,210,146	17,210,146
Transferencias, Asignaciones, Subsidios y Subvenciones, y Pensiones y Jubilaciones	-	-	-	-	-	-
Ingresos Derivados de Financiamientos	-	-	-	-	-	-
Total	-	17,219,915	17,219,915	17,219,915	17,219,915	17,219,915
				Ingresos excedentes		

Estado Analítico de Ingresos Por Fuente de Financiamiento	Ingreso					Diferencia (6 = 5 - 1)
	Estimado	Ampliaciones y Reducciones	Modificado	Devengado	Recaudado	
	(1)	(2)	(3= 1 + 2)	(4)	(5)	
Ingresos del Poder Ejecutivo Federal o Estatal y de los Municipios	-	-	-	-	-	-
Impuestos	-	-	-	-	-	-
Cuotas y Aportaciones de Seguridad Social	-	-	-	-	-	-
Contribuciones de Mejoras	-	-	-	-	-	-
Derechos	-	-	-	-	-	-
Productos ¹	-	-	-	-	-	-
Aprovechamientos ²	-	-	-	-	-	-
Participaciones, Aportaciones, Convenios, Incentivos Derivados de la Colaboración Fiscal y Fondos Distintos de Aportaciones	-	-	-	-	-	-
Transferencias, Asignaciones, Subsidios y Subvenciones, y Pensiones y Jubilaciones	-	-	-	-	-	-
Ingresos de los Entes Públicos de los Poderes Legislativo y Judicial, de los Órganos Autónomos y del Sector Paraestatal o Paramunicipal, así como de las Empresas Productivas del Estado	-	9,769	9,769	9,769	9,769	9,769
Cuotas y Aportaciones de Seguridad Social	-	-	-	-	-	-
Productos ¹	-	9,769	9,769	9,769	9,769	9,769
Ingresos por Venta de Bienes, Prestación de Servicios y Otros Ingresos ³	-	-	-	-	-	-
Transferencias, Asignaciones, Subsidios y Subvenciones, y Pensiones y Jubilaciones	-	-	-	-	-	-
Ingresos Derivados de Financiamientos	-	-	-	-	-	-
Ingresos Derivados de Financiamientos	-	-	-	-	-	-
Total	-	9,769	9,769	9,769	9,769	9,769
				Ingresos excedentes		

¹ Incluye intereses que generan las cuentas bancarias de los entes públicos en productos.

² Incluye donativos en efectivo del Poder Ejecutivo, entre otros aprovechamientos.

³ Se refiere a los ingresos propios obtenidos por los Poderes Legislativo y Judicial, los Órganos Autónomos y las entidades de la administración pública paraestatal y paramunicipal, por sus actividades diversas no inherentes a su operación que generan recursos y que no sean ingresos por venta de bienes o prestación de servicios, tales como donativos en efectivo, entre otros.

Concepto	Ingreso					Diferencia
	Estimado	Ampliaciones/ (Reducciones)	Modificado	Devengado	Recaudado	
Ingresos de Libre Disposición						
<i>Impuestos</i>	-	-	-	-	-	-
<i>Cuotas y Aportaciones de Seguridad Social</i>	-	-	-	-	-	-
<i>Contribuciones de Mejoras</i>	-	-	-	-	-	-
<i>Derechos</i>	-	-	-	-	-	-
<i>Productos</i>	-	9,769	9,769	9,769	9,769	9,769
<i>Aprovechamientos</i>	-	-	-	-	-	-
<i>Ingresos por Venta de Bienes y Prestación de Servicios</i>	-	-	-	-	-	-
<i>Participaciones</i>	-	17,210,146	17,210,146	17,210,146	17,210,146	17,210,146
Fondo General de Participaciones	-	17,210,146	17,210,146	17,210,146	17,210,146	17,210,146
Fondo de Fomento Municipal	-	-	-	-	-	-
Fondo de Fiscalización y Recaudación	-	-	-	-	-	-
Fondo de Compensación	-	-	-	-	-	-
Fondo de Extracción de Hidrocarburos	-	-	-	-	-	-
Impuesto Especial Sobre Producción y Servicios	-	-	-	-	-	-
0.136% de la Recaudación Federal Participable	-	-	-	-	-	-
3.17% Sobre Extracción de Petróleo	-	-	-	-	-	-
Gasolinas y Diésel	-	-	-	-	-	-
Fondo del Impuesto Sobre la Renta	-	-	-	-	-	-
Fondo de Estabilización de los Ingresos de las Ent. Fed.	-	-	-	-	-	-
<i>Incentivos Derivados de la Colaboración Fiscal</i>	-	-	-	-	-	-
Tenencia o Uso de Vehículos	-	-	-	-	-	-
Fondo de Compensación ISAN	-	-	-	-	-	-
Impuesto Sobre Automóviles Nuevos	-	-	-	-	-	-
Fondo de Compensación de Repecos-Intermedios	-	-	-	-	-	-
Otros Incentivos Económicos	-	-	-	-	-	-
<i>Transferencias y Asignaciones</i>	-	-	-	-	-	-
<i>Convenios</i>	-	-	-	-	-	-
Otros Convenios y Subsidios	-	-	-	-	-	-
<i>Otros Ingresos de Libre Disposición</i>	-	-	-	-	-	-
Participaciones en Ingresos Locales	-	-	-	-	-	-
Otros Ingresos de Libre Disposición	-	-	-	-	-	-
Total de Ingresos de Libre Disposición	-	17,219,915	17,219,915	17,219,915	17,219,915	17,219,915
Ingresos Excedentes de Ingresos de Libre Disposición						
Transferencias Federales Etiquetadas						
<i>Aportaciones</i>	-	-	-	-	-	-
Fondo de Aport. para la Nómina Educativa y Gto. Op.	-	-	-	-	-	-
Fondo de Aportaciones para los Servicios de Salud	-	-	-	-	-	-
Fondo de Aportaciones para la Infraestructura Social	-	-	-	-	-	-
Fondo de Aport. para el Fortalecimiento de los Municipios y de las Demarcaciones Territoriales del Distrito Federal	-	-	-	-	-	-
Fondo de Aportaciones Múltiples	-	-	-	-	-	-
Fondo de Aport. para la Educación Tec. y de Adultos	-	-	-	-	-	-
Fondo de Aportaciones para la Seguridad Pública de los Estados y del Distrito Federal	-	-	-	-	-	-
Fondo de Aportaciones para el Fortalecimiento de las Entidades Federativas	-	-	-	-	-	-
<i>Convenios</i>	-	-	-	-	-	-
Convenios de Protección Social en Salud	-	-	-	-	-	-
Convenios de Descentralización	-	-	-	-	-	-
Convenios de Reasignación	-	-	-	-	-	-
Otros Convenios y Subsidios	-	-	-	-	-	-
<i>Fondos Distintos de Aportaciones</i>	-	-	-	-	-	-
Fondo para Entidades Federativas y Municipios Productores de Hidrocarburos	-	-	-	-	-	-
Fondo Minero	-	-	-	-	-	-
<i>Transferencias, Asignaciones, Subsidios y Subvenciones, y Pensiones y Jubilaciones</i>	-	-	-	-	-	-
<i>Otras Transferencias Federales Etiquetadas</i>	-	-	-	-	-	-
Total de Transferencias Federales Etiquetadas	-	-	-	-	-	-
Ingresos Derivados de Financiamientos						
<i>Ingresos Derivados de Financiamientos</i>	-	-	-	-	-	-
Total de Ingresos	-	17,219,915	17,219,915	17,219,915	17,219,915	17,219,915
Datos Informativos						
1. Ingresos Derivados de Financiamientos con Fuente de Pago de Ingresos de Libre Disposición	-	-	-	-	-	-
2. Ingresos Derivados de Financiamientos con Fuente de Pago de Transferencias Federales Etiquetadas	-	-	-	-	-	-
3. Ingresos Derivados de Financiamientos	-	-	-	-	-	-



Cuenta Pública Anual 2022
CENTRO DE CONCILIACIÓN LABORAL DEL ESTADO DE MORELOS
 Estado Analítico del Ejercicio del Presupuesto de Egresos
 Clasificación por Objeto del Gasto (Capítulo y Concepto)
 Del 1 de enero al 31 de diciembre de 2022
 (Cifras en Pesos)



Concepto	Egresos					Subejercicio 6 = (3 - 4)
	Aprobado	Ampliaciones/ (Reducciones)	Modificado	Devengado	Pagado	
	1	2	3 = (1 + 2)	4	5	
Servicios Personales	11,819,835	-	11,819,835	5,654,306	5,237,953	6,165,529
Remuneraciones al Personal de Carácter Permanente	7,716,754	(263,812)	7,452,942	4,437,255	4,353,047	3,015,687
Remuneraciones al Personal de Carácter Transitorio	-	-	-	-	-	-
Remuneraciones Adicionales y Especiales	1,949,996	128,187	2,078,183	986,093	653,948	1,092,090
Seguridad Social	2,153,085	-	2,153,085	162,400	162,400	1,990,685
Otras Prestaciones Sociales y Económicas	-	135,625	135,625	68,558	68,558	67,067
Previsiones	-	-	-	-	-	-
Pago de Estímulos a Servidores Públicos	-	-	-	-	-	-
Materiales y Suministros	652,000	(6,873)	645,127	645,127	645,127	-
Materiales de Admón. Emisión de Doctos. y Artículos Oficiales	320,000	(10,001)	309,999	309,999	309,999	-
Alimentos y Utensilios	-	1,508	1,508	1,508	1,508	-
Materias Primas y Materiales de Producción y Comercialización	-	-	-	-	-	-
Materiales y Artículos de Construcción y de Reparación	56,000	34,322	90,322	90,322	90,322	-
Productos Químicos, Farmacéuticos y de Laboratorio	-	-	-	-	-	-
Combustibles, Lubricantes y Aditivos	120,000	(30,652)	89,348	89,348	89,348	-
Vestuario, Blancos, Prendas de Protección y Artículos Deportivos	100,000	(1,829)	98,171	98,171	98,171	-
Materiales y Suministros Para Seguridad	-	-	-	-	-	-
Herramientas, Refacciones y Accesorios Menores	56,000	(221)	55,779	55,779	55,779	-
Servicios Generales	3,268,312	(1,198,230)	2,070,082	2,070,082	2,039,490	-
Servicios Básicos	255,000	(201,761)	53,239	53,239	53,239	-
Servicios de Arrendamiento	600,000	(562,637)	37,363	37,363	37,363	-
Servicios Profesionales, Científicos, Técnicos y Otros Servicios	1,931,977	(370,783)	1,561,194	1,561,194	1,561,194	-
Servicios Financieros, Bancarios y Comerciales	69,000	(29,784)	39,216	39,216	39,216	-
Servicios de Instalación, Reparación, Mantto. y Conservación	140,000	128,639	268,639	268,639	268,639	-
Servicios de Comunicación Social y Publicidad	-	-	-	-	-	-
Servicios de Traslado y Viáticos	68,000	(64,578)	3,422	3,422	3,422	-
Servicios Oficiales	-	2,119	2,119	2,119	2,119	-
Otros Servicios Generales	204,335	(99,445)	104,890	104,890	74,298	-
Transferencias, Asignaciones, Subsidios y Otras Ayudas	-	-	-	-	-	-
Transferencias Internas y Asignaciones al Sector Público	-	-	-	-	-	-
Transferencias al Resto del Sector Público	-	-	-	-	-	-
Subsidios y Subvenciones	-	-	-	-	-	-
Ayudas Sociales	-	-	-	-	-	-
Pensiones y Jubilaciones	-	-	-	-	-	-
Transferencias a Fideicomisos, Mandatos y Otros Análogos	-	-	-	-	-	-
Transferencias a la Seguridad Social	-	-	-	-	-	-
Donativos	-	-	-	-	-	-
Transferencias al Exterior	-	-	-	-	-	-
Bienes Muebles, Inmuebles e Intangibles	1,470,000	1,214,872	2,684,872	2,684,872	2,684,872	-
Mobiliario y Equipo de Administración	390,000	295,479	685,479	685,479	685,479	-
Mobiliario y Equipo Educativo y Recreativo	80,000	(9,999)	70,001	70,001	70,001	-
Equipo e Instrumental Médico y de Laboratorio	-	-	-	-	-	-
Vehículos y Equipo de Transporte	1,000,000	920,000	1,920,000	1,920,000	1,920,000	-
Equipo de Defensa y Seguridad	-	-	-	-	-	-
Maquinaria, Otros Equipos y Herramientas	-	9,392	9,392	9,392	9,392	-
Activos Biológicos	-	-	-	-	-	-
Bienes Inmuebles	-	-	-	-	-	-
Activos Intangibles	-	-	-	-	-	-
Inversión Pública	-	-	-	-	-	-
Obra Pública en Bienes de Dominio Público	-	-	-	-	-	-
Obra Pública en Bienes Propios	-	-	-	-	-	-
Proyectos Productivos y Acciones de Fomento	-	-	-	-	-	-
Inversiones Financieras y Otras Provisiones	-	-	-	-	-	-
Inversiones Para el Fomento de Actividades Productivas	-	-	-	-	-	-
Acciones y Participaciones de Capital	-	-	-	-	-	-
Compra de Títulos y Valores	-	-	-	-	-	-
Concesión de Préstamos	-	-	-	-	-	-
Inversiones en Fideicomisos, Mandatos y Otros Análogos	-	-	-	-	-	-
Otras Inversiones Financieras	-	-	-	-	-	-
Provisiones para Contingencias y Otras Erogaciones Especiales	-	-	-	-	-	-
Participaciones y Aportaciones	-	-	-	-	-	-
Participaciones	-	-	-	-	-	-
Aportaciones	-	-	-	-	-	-
Convenios	-	-	-	-	-	-
Deuda Pública	-	-	-	-	-	-
Amortización de la Deuda Pública	-	-	-	-	-	-
Intereses de la Deuda Pública	-	-	-	-	-	-
Comisiones de la Deuda Pública	-	-	-	-	-	-
Gastos de la Deuda Pública	-	-	-	-	-	-
Costo por Coberturas	-	-	-	-	-	-
Apoyos Financieros	-	-	-	-	-	-
Adeudos de Ejercicios Fiscales Anteriores (Adefas)	-	-	-	-	-	-
Total del Gasto	17,210,147	9,769	17,219,916	11,054,387	10,607,442	6,165,529

Concepto	Egresos					Subejercicio
	Aprobado	Ampliaciones / (Reducciones)	Modificado	Devengado	Pagado	
Gasto No Etiquetado	17,210,147	9,769	17,219,916	11,054,387	10,607,442	6,165,529
Servicios Personales	11,819,835	-	11,819,835	5,654,306	5,237,953	6,165,529
Remuneraciones al Personal de Carácter Permanente	7,716,754	(263,812)	7,452,942	4,437,255	4,353,047	3,015,687
Remuneraciones al Personal de Carácter Transitorio	-	-	-	-	-	-
Remuneraciones Adicionales y Especiales	1,949,996	128,187	2,078,183	986,093	653,948	1,092,090
Seguridad Social	2,153,085	-	2,153,085	162,400	162,400	1,990,685
Otras Prestaciones Sociales y Económicas	-	135,625	135,625	68,558	68,558	67,067
Previsiones	-	-	-	-	-	-
Pago de Estímulos a Servidores Públicos	-	-	-	-	-	-
Materiales y Suministros	652,000	(6,873)	645,127	645,127	645,127	-
Materiales de Admón., Emisión de Doctos. y Art. Oficiales	320,000	(10,001)	309,999	309,999	309,999	-
Alimentos y Utensilios	-	1,508	1,508	1,508	1,508	-
Materias Primas y Materiales de Prod. y Comercialización	-	-	-	-	-	-
Materiales y Artículos de Construcción y de Reparación	56,000	34,322	90,322	90,322	90,322	-
Productos Químicos, Farmacéuticos y de Laboratorio	-	-	-	-	-	-
Combustibles, Lubricantes y Aditivos	120,000	(30,652)	89,348	89,348	89,348	-
Vestuario, Blancos, Prendas de Protección y Art. Deportivos	100,000	(1,829)	98,171	98,171	98,171	-
Materiales y Suministros Para Seguridad	-	-	-	-	-	-
Herramientas, Refacciones y Accesorios Menores	56,000	(221)	55,779	55,779	55,779	-
Servicios Generales	3,268,312	(1,198,230)	2,070,082	2,070,082	2,039,490	-
Servicios Básicos	255,000	(201,761)	53,239	53,239	53,239	-
Servicios de Arrendamiento	600,000	(562,637)	37,363	37,363	37,363	-
Servicios Profesionales, Científicos, Técnicos y Otros Serv.	1,931,977	(370,783)	1,561,194	1,561,194	1,561,194	-
Servicios Financieros, Bancarios y Comerciales	69,000	(29,784)	39,216	39,216	39,216	-
Servicios de Instalación, Reparación, Mantto. y Conservación	140,000	128,639	268,639	268,639	268,639	-
Servicios de Comunicación Social y Publicidad	-	-	-	-	-	-
Servicios de Traslado y Viáticos	68,000	(64,578)	3,422	3,422	3,422	-
Servicios Oficiales	-	2,119	2,119	2,119	2,119	-
Otros Servicios Generales	204,335	(99,445)	104,890	104,890	74,298	-
Transferencias, Asignaciones, Subsidios y Otras Ayudas	-	-	-	-	-	-
Transferencias Internas y Asignaciones al Sector Público	-	-	-	-	-	-
Transferencias al Resto del Sector Público	-	-	-	-	-	-
Subsidios y Subvenciones	-	-	-	-	-	-
Ayudas Sociales	-	-	-	-	-	-
Pensiones y Jubilaciones	-	-	-	-	-	-
Transferencias a Fideicomisos, Mandatos y Otros Análogos	-	-	-	-	-	-
Transferencias a la Seguridad Social	-	-	-	-	-	-
Donativos	-	-	-	-	-	-
Transferencias al Exterior	-	-	-	-	-	-
Bienes Muebles, Inmuebles e Intangibles	1,470,000	1,214,872	2,684,872	2,684,872	2,684,872	-
Mobiliario y Equipo de Administración	390,000	295,479	685,479	685,479	685,479	-
Mobiliario y Equipo Educacional y Recreativo	80,000	(9,999)	70,001	70,001	70,001	-
Equipo e Instrumental Médico y de Laboratorio	-	-	-	-	-	-
Vehículos y Equipo de Transporte	1,000,000	920,000	1,920,000	1,920,000	1,920,000	-
Equipo de Defensa y Seguridad	-	-	-	-	-	-
Maquinaria, Otros Equipos y Herramientas	-	9,392	9,392	9,392	9,392	-
Activos Biológicos	-	-	-	-	-	-
Bienes Inmuebles	-	-	-	-	-	-
Activos Intangibles	-	-	-	-	-	-
Inversión Pública	-	-	-	-	-	-
Obra Pública en Bienes de Dominio Público	-	-	-	-	-	-
Obra Pública en Bienes Propios	-	-	-	-	-	-
Proyectos Productivos y Acciones de Fomento	-	-	-	-	-	-
Inversiones Financieras y Otras Provisiones	-	-	-	-	-	-
Inversiones Para el Fomento de Actividades Productivas	-	-	-	-	-	-
Acciones y Participaciones de Capital	-	-	-	-	-	-
Compra de Títulos y Valores	-	-	-	-	-	-
Concesión de Préstamos	-	-	-	-	-	-
Inversiones en Fideicomisos, Mandatos y Otros Análogos	-	-	-	-	-	-
Fideicomiso de Desastres Naturales (Informativo)	-	-	-	-	-	-
Otras Inversiones Financieras	-	-	-	-	-	-
Provisiones para Contingencias y Otras Erogaciones Especiales	-	-	-	-	-	-
Participaciones y Aportaciones	-	-	-	-	-	-
Participaciones	-	-	-	-	-	-
Aportaciones	-	-	-	-	-	-
Convenios	-	-	-	-	-	-
Deuda Pública	-	-	-	-	-	-
Amortización de la Deuda Pública	-	-	-	-	-	-
Intereses de la Deuda Pública	-	-	-	-	-	-
Comisiones de la Deuda Pública	-	-	-	-	-	-
Gastos de la Deuda Pública	-	-	-	-	-	-
Costo por Coberturas	-	-	-	-	-	-
Apoyos Financieros	-	-	-	-	-	-
Adeudos de Ejercicios Fiscales Anteriores (Adefas)	-	-	-	-	-	-

Concepto	Egresos					Subejercicio
	Aprobado	Ampliaciones / (Reducciones)	Modificado	Devengado	Pagado	
Gasto Etiquetado	-	-	-	-	-	-
Servicios Personales	-	-	-	-	-	-
Remuneraciones al Personal de Carácter Permanente	-	-	-	-	-	-
Remuneraciones al Personal de Carácter Transitorio	-	-	-	-	-	-
Remuneraciones Adicionales y Especiales	-	-	-	-	-	-
Seguridad Social	-	-	-	-	-	-
Otras Prestaciones Sociales y Económicas	-	-	-	-	-	-
Previsiones	-	-	-	-	-	-
Pago de Estímulos a Servidores Públicos	-	-	-	-	-	-
Materiales y Suministros	-	-	-	-	-	-
Materiales de Admón., Emisión de Doctos. y Art. Oficiales	-	-	-	-	-	-
Alimentos y Utensilios	-	-	-	-	-	-
Materias Primas y Materiales de Prod. y Comercialización	-	-	-	-	-	-
Materiales y Artículos de Construcción y de Reparación	-	-	-	-	-	-
Productos Químicos, Farmacéuticos y de Laboratorio	-	-	-	-	-	-
Combustibles, Lubricantes y Aditivos	-	-	-	-	-	-
Vestuario, Blancos, Prendas de Protección y Art. Deportivos	-	-	-	-	-	-
Materiales y Suministros Para Seguridad	-	-	-	-	-	-
Herramientas, Refacciones y Accesorios Menores	-	-	-	-	-	-
Servicios Generales	-	-	-	-	-	-
Servicios Básicos	-	-	-	-	-	-
Servicios de Arrendamiento	-	-	-	-	-	-
Servicios Profesionales, Científicos, Técnicos y Otros Serv.	-	-	-	-	-	-
Servicios Financieros, Bancarios y Comerciales	-	-	-	-	-	-
Servicios de Instalación, Reparación, Mantto. y Conservación	-	-	-	-	-	-
Servicios de Comunicación Social y Publicidad	-	-	-	-	-	-
Servicios de Traslado y Viáticos	-	-	-	-	-	-
Servicios Oficiales	-	-	-	-	-	-
Otros Servicios Generales	-	-	-	-	-	-
Transferencias, Asignaciones, Subsidios y Otras Ayudas	-	-	-	-	-	-
Transferencias Internas y Asignaciones al Sector Público	-	-	-	-	-	-
Transferencias al Resto del Sector Público	-	-	-	-	-	-
Subsidios y Subvenciones	-	-	-	-	-	-
Ayudas Sociales	-	-	-	-	-	-
Pensiones y Jubilaciones	-	-	-	-	-	-
Transferencias a Fideicomisos, Mandatos y Otros Análogos	-	-	-	-	-	-
Transferencias a la Seguridad Social	-	-	-	-	-	-
Donativos	-	-	-	-	-	-
Transferencias al Exterior	-	-	-	-	-	-
Bienes Muebles, Inmuebles e Intangibles	-	-	-	-	-	-
Mobiliario y Equipo de Administración	-	-	-	-	-	-
Mobiliario y Equipo Educativo y Recreativo	-	-	-	-	-	-
Equipo e Instrumental Médico y de Laboratorio	-	-	-	-	-	-
Vehículos y Equipo de Transporte	-	-	-	-	-	-
Equipo de Defensa y Seguridad	-	-	-	-	-	-
Maquinaria, Otros Equipos y Herramientas	-	-	-	-	-	-
Activos Biológicos	-	-	-	-	-	-
Bienes Inmuebles	-	-	-	-	-	-
Activos Intangibles	-	-	-	-	-	-
Inversión Pública	-	-	-	-	-	-
Obra Pública en Bienes de Dominio Público	-	-	-	-	-	-
Obra Pública en Bienes Propios	-	-	-	-	-	-
Proyectos Productivos y Acciones de Fomento	-	-	-	-	-	-
Inversiones Financieras y Otras Provisiones	-	-	-	-	-	-
Inversiones Para el Fomento de Actividades Productivas	-	-	-	-	-	-
Acciones y Participaciones de Capital	-	-	-	-	-	-
Compra de Títulos y Valores	-	-	-	-	-	-
Concesión de Préstamos	-	-	-	-	-	-
Inversiones en Fideicomisos, Mandatos y Otros Análogos	-	-	-	-	-	-
Fideicomiso de Desastres Naturales (Informativo)	-	-	-	-	-	-
Otras Inversiones Financieras	-	-	-	-	-	-
Provisiones para Contingencias y Otras Erogaciones Especiales	-	-	-	-	-	-
Participaciones y Aportaciones	-	-	-	-	-	-
Participaciones	-	-	-	-	-	-
Aportaciones	-	-	-	-	-	-
Convenios	-	-	-	-	-	-
Deuda Pública	-	-	-	-	-	-
Amortización de la Deuda Pública	-	-	-	-	-	-
Intereses de la Deuda Pública	-	-	-	-	-	-
Comisiones de la Deuda Pública	-	-	-	-	-	-
Gastos de la Deuda Pública	-	-	-	-	-	-
Costo por Coberturas	-	-	-	-	-	-
Apoyos Financieros	-	-	-	-	-	-
Adeudos de Ejercicios Fiscales Anteriores (Adefas)	-	-	-	-	-	-
Total de Egresos	17,210,147	9,769	17,219,916	11,054,387	10,607,442	6,165,529



Cuenta Pública Anual 2022
CENTRO DE CONCILIACIÓN LABORAL DEL ESTADO DE MORELOS
 Estado Analítico del Ejercicio del Presupuesto de Egresos
 Clasificación Administrativa
 Del 1 de enero al 31 de diciembre de 2022
 (Cifras en Pesos)



Concepto	Egresos					Subejercicio 6 = (3 - 4)
	Aprobado	Ampliaciones/ (Reducciones)	Modificado	Devengado	Pagado	
	1	2	3 = (1 + 2)	4	5	
Jefatura de la Oficina de la Gobernatura del Estado	-	-	-	-	-	-
Secretaría de Gobierno	-	-	-	-	-	-
Secretaría de Hacienda	-	-	-	-	-	-
Secretaría de Desarrollo Económico y del Trabajo	-	-	-	-	-	-
Secretaría de Desarrollo Agropecuario	-	-	-	-	-	-
Secretaría de Obras Públicas	-	-	-	-	-	-
Secretaría de Educación	-	-	-	-	-	-
Secretaría de Salud	-	-	-	-	-	-
Secretaría de Administración	-	-	-	-	-	-
Secretaría de la Contraloría	-	-	-	-	-	-
Secretaría de Turismo y Cultura	-	-	-	-	-	-
Secretaría de Desarrollo Social	-	-	-	-	-	-
Secretaría de Desarrollo Sustentable	-	-	-	-	-	-
Secretaría de Movilidad y Transporte	-	-	-	-	-	-
Comisión Estatal de Seguridad Pública	-	-	-	-	-	-
Consejería Jurídica	-	-	-	-	-	-
Gastos Institucionales	-	-	-	-	-	-
Total del Gasto	-	-	-	-	-	-

CENTRO DE CONCILIACIÓN LABORAL DEL ESTADO DE MORELOS
 Estado Analítico del Ejercicio del Presupuesto de Egresos
 Clasificación Administrativa
 Del 1 de enero al 31 de diciembre de 2022

Concepto	Egresos					Subejercicio 6 = (3 - 4)
	Aprobado	Ampliaciones/ (Reducciones)	Modificado	Devengado	Pagado	
	1	2	3 = (1 + 2)	4	5	
Poder Ejecutivo	-	-	-	-	-	-
Poder Legislativo	-	-	-	-	-	-
Poder Judicial	-	-	-	-	-	-
Organismos Autónomos	-	-	-	-	-	-
Poder Ejecutivo de los Municipios	-	-	-	-	-	-
Total del Gasto	-	-	-	-	-	-

Sector Paraestatal del Gobierno del Estado de Morelos
 Estado Analítico del Ejercicio del Presupuesto de Egresos
 Clasificación Administrativa
 Del 1 de enero al 31 de diciembre de 2022

Concepto	Egresos					Subejercicio 6 = (3 - 4)
	Aprobado	Ampliaciones/ (Reducciones)	Modificado	Devengado	Pagado	
	1	2	3 = (1 + 2)	4	5	
Entidades Paraestatales y Fideicomisos No Empresariales y No Financieros	17,210,147	9,769	17,219,916	11,054,387	10,607,442	6,165,529
Instituciones Públicas de la Seguridad Social	-	-	-	-	-	-
Entidades Paraestatales Empresariales No Financieras con Participación Estatal Mayoritaria	-	-	-	-	-	-
Fideicomisos Empresariales No Financieros con Participación Estatal Mayoritaria	-	-	-	-	-	-
Entidades Paraestatales Empresariales Financieras Monetarias con Participación Estatal Mayoritaria	-	-	-	-	-	-
Entidades Paraestatales Empresariales Financieras No Monetarias con Participación Estatal Mayoritaria	-	-	-	-	-	-
Fideicomisos Financieros Públicos con Participación Estatal Mayoritaria	-	-	-	-	-	-
Total del Gasto	17,210,147	9,769	17,219,916	11,054,387	10,607,442	6,165,529



Cuenta Pública Anual 2022
CENTRO DE CONCILIACIÓN LABORAL DEL ESTADO DE MORELOS
Estado Analítico del Ejercicio del Presupuesto de Egresos Detallado - LDF
Clasificación Administrativa
Del 1 de enero al 31 de diciembre de 2022
(Cifras en Pesos)



Concepto	Egresos					Subejercicio
	Aprobado	Ampliaciones/ (Reducciones)	Modificado	Devengado	Pagado	
Gasto No Etiquetado	17,210,147	9,769	17,219,916	11,054,387	10,607,442	6,165,529
Jefatura de la Oficina de la Gobernatura del Estado	-	-	-	-	-	-
Secretaría de Gobierno	-	-	-	-	-	-
Secretaría de Hacienda	-	-	-	-	-	-
Secretaría de Desarrollo Económico y del Trabajo	-	-	-	-	-	-
Secretaría de Desarrollo Agropecuario	-	-	-	-	-	-
Secretaría de Obras Públicas	-	-	-	-	-	-
Secretaría de Educación	-	-	-	-	-	-
Secretaría de Salud	-	-	-	-	-	-
Secretaría de Administración	-	-	-	-	-	-
Secretaría de la Contraloría	-	-	-	-	-	-
Secretaría de Turismo y Cultura	-	-	-	-	-	-
Secretaría de Desarrollo Social	-	-	-	-	-	-
Secretaría de Desarrollo Sustentable	-	-	-	-	-	-
Secretaría de Movilidad y Transporte	-	-	-	-	-	-
Comisión Estatal de Seguridad Pública	-	-	-	-	-	-
Consejería Jurídica	-	-	-	-	-	-
Gastos Institucionales	-	-	-	-	-	-
Poder Legislativo	-	-	-	-	-	-
Poder Judicial	-	-	-	-	-	-
Organismos Autónomos	-	-	-	-	-	-
Entidades Paraestatales y Fideicomisos No Empresariales y No Financieros	17,210,147	9,769	17,219,916	11,054,387	10,607,442	6,165,529
Entidades Paraestatales Empresariales No Financieras con Participación Estatal Mayoritaria	-	-	-	-	-	-
Poder Ejecutivo de los Municipios	-	-	-	-	-	-
Gasto Etiquetado	-	-	-	-	-	-
Jefatura de la Oficina de la Gobernatura del Estado	-	-	-	-	-	-
Secretaría de Gobierno	-	-	-	-	-	-
Secretaría de Hacienda	-	-	-	-	-	-
Secretaría de Desarrollo Económico y del Trabajo	-	-	-	-	-	-
Secretaría de Desarrollo Agropecuario	-	-	-	-	-	-
Secretaría de Obras Públicas	-	-	-	-	-	-
Secretaría de Educación	-	-	-	-	-	-
Secretaría de Salud	-	-	-	-	-	-
Secretaría de Administración	-	-	-	-	-	-
Secretaría de la Contraloría	-	-	-	-	-	-
Secretaría de Turismo y Cultura	-	-	-	-	-	-
Secretaría de Desarrollo Social	-	-	-	-	-	-
Secretaría de Desarrollo Sustentable	-	-	-	-	-	-
Secretaría de Movilidad y Transporte	-	-	-	-	-	-
Comisión Estatal de Seguridad Pública	-	-	-	-	-	-
Consejería Jurídica	-	-	-	-	-	-
Gastos Institucionales	-	-	-	-	-	-
Poder Legislativo	-	-	-	-	-	-
Poder Judicial	-	-	-	-	-	-
Organismos Autónomos	-	-	-	-	-	-
Entidades Paraestatales y Fideicomisos No Empresariales y No Financieros	-	-	-	-	-	-
Entidades Paraestatales Empresariales No Financieras con Participación Estatal Mayoritaria	-	-	-	-	-	-
Poder Ejecutivo de los Municipios	-	-	-	-	-	-
Total de Egresos	17,210,147	9,769	17,219,916	11,054,387	10,607,442	6,165,529



Cuenta Pública Anual 2022
CENTRO DE CONCILIACIÓN LABORAL DEL ESTADO DE MORELOS
 Estado Analítico del Ejercicio del Presupuesto de Egresos
 Clasificación Funcional (Finalidad y Función)
 Del 1 de enero al 31 de diciembre de 2022
 (Cifras en Pesos)



Concepto	Egresos					Subejercicio
	Aprobado	Ampliaciones/ (Reducciones)	Modificado	Devengado	Pagado	
	1	2	3 = (1 + 2)	4	5	
Gobierno	-	-	-	-	-	-
Legislación	-	-	-	-	-	-
Justicia	-	-	-	-	-	-
Coordinación de la Política de Gobierno	-	-	-	-	-	-
Relaciones Exteriores	-	-	-	-	-	-
Asuntos Financieros y Hacendarios	-	-	-	-	-	-
Seguridad Nacional	-	-	-	-	-	-
Asuntos de Orden Público y de Seguridad Interior	-	-	-	-	-	-
Otros Servicios Generales	-	-	-	-	-	-
Desarrollo Social	-	-	-	-	-	-
Protección Ambiental	-	-	-	-	-	-
Vivienda y Servicios a la Comunidad	-	-	-	-	-	-
Salud	-	-	-	-	-	-
Recreación, Cultura y Otras Manifestaciones Sociales	-	-	-	-	-	-
Educación	-	-	-	-	-	-
Protección Social	-	-	-	-	-	-
Otros Asuntos Sociales	-	-	-	-	-	-
Desarrollo Económico	17,210,147	9,769	17,219,916	11,054,387	10,607,442	6,165,529
Asuntos Económicos, Comerciales y Laborales en General	17,210,147	9,769	17,219,916	11,054,387	10,607,442	6,165,529
Agropecuaria, Silvicultura, Pesca y Caza	-	-	-	-	-	-
Combustibles y Energía	-	-	-	-	-	-
Minería, Manufacturas y Construcción	-	-	-	-	-	-
Transporte	-	-	-	-	-	-
Comunicaciones	-	-	-	-	-	-
Turismo	-	-	-	-	-	-
Ciencia, Tecnología e Innovación	-	-	-	-	-	-
Otras Industrias y Otros Asuntos Económicos	-	-	-	-	-	-
Otras no Clasificadas en Funciones Anteriores	-	-	-	-	-	-
Transacciones de la Deuda Pública / Costo Financiero de la Deuda	-	-	-	-	-	-
Transferencias, Participaciones y Aportaciones entre Diferentes Niveles y Ordenes de Gobierno	-	-	-	-	-	-
Saneamiento del Sistema Financiero	-	-	-	-	-	-
Adeudos de Ejercicios Fiscales Anteriores	-	-	-	-	-	-
Total del Gasto	17,210,147	9,769	17,219,916	11,054,387	10,607,442	6,165,529



Cuenta Pública Anual 2022
CENTRO DE CONCILIACIÓN LABORAL DEL ESTADO DE MORELOS
 Estado Analítico del Ejercicio del Presupuesto de Egresos Detallado - LDF
 Clasificación Funcional (Finalidad y Función)
 Del 1 de enero al 31 de diciembre de 2022
 (Cifras en Pesos)



Concepto	Egresos					Subejercicio
	Aprobado	Ampliaciones/ (Reducciones)	Modificado	Devengado	Pagado	
Gasto No Etiquetado	17,210,147	9,769	17,219,916	11,054,387	10,607,442	6,165,529
<i>Gobierno</i>	-	-	-	-	-	-
Legislación	-	-	-	-	-	-
Justicia	-	-	-	-	-	-
Coordinación de la Política de Gobierno	-	-	-	-	-	-
Relaciones Exteriores	-	-	-	-	-	-
Asuntos Financieros y Hacendarios	-	-	-	-	-	-
Seguridad Nacional	-	-	-	-	-	-
Asuntos de Orden Público y de Seguridad Interior	-	-	-	-	-	-
Otros Servicios Generales	-	-	-	-	-	-
<i>Desarrollo Social</i>	-	-	-	-	-	-
Protección Ambiental	-	-	-	-	-	-
Vivienda y Servicios a la Comunidad	-	-	-	-	-	-
Salud	-	-	-	-	-	-
Recreación, Cultura y Otras Manifestaciones Sociales	-	-	-	-	-	-
Educación	-	-	-	-	-	-
Protección Social	-	-	-	-	-	-
Otros Asuntos Sociales	-	-	-	-	-	-
<i>Desarrollo Económico</i>	17,210,147	9,769	17,219,916	11,054,387	10,607,442	6,165,529
Asuntos Económicos, Comerciales y Laborales en Gral.	17,210,147	9,769	17,219,916	11,054,387	10,607,442	6,165,529
Agropecuaria, Silvicultura, Pesca y Caza	-	-	-	-	-	-
Combustibles y Energía	-	-	-	-	-	-
Minería, Manufacturas y Construcción	-	-	-	-	-	-
Transporte	-	-	-	-	-	-
Comunicaciones	-	-	-	-	-	-
Turismo	-	-	-	-	-	-
Ciencia, Tecnología e Innovación	-	-	-	-	-	-
Otras Industrias y Otros Asuntos Económicos	-	-	-	-	-	-
<i>Otras no Clasificadas en Funciones Anteriores</i>	-	-	-	-	-	-
Transacciones de la Deuda Pública / Costo Financiero de la Deuda	-	-	-	-	-	-
Transferencias, Participaciones y Aportaciones entre Diferentes Niveles y Ordenes de Gobierno	-	-	-	-	-	-
Saneamiento del Sistema Financiero	-	-	-	-	-	-
Adeudos de Ejercicios Fiscales Anteriores	-	-	-	-	-	-
Gasto Etiquetado	-	-	-	-	-	-
<i>Gobierno</i>	-	-	-	-	-	-
Legislación	-	-	-	-	-	-
Justicia	-	-	-	-	-	-
Coordinación de la Política de Gobierno	-	-	-	-	-	-
Relaciones Exteriores	-	-	-	-	-	-
Asuntos Financieros y Hacendarios	-	-	-	-	-	-
Seguridad Nacional	-	-	-	-	-	-
Asuntos de Orden Público y de Seguridad Interior	-	-	-	-	-	-
Otros Servicios Generales	-	-	-	-	-	-
<i>Desarrollo Social</i>	-	-	-	-	-	-
Protección Ambiental	-	-	-	-	-	-
Vivienda y Servicios a la Comunidad	-	-	-	-	-	-
Salud	-	-	-	-	-	-
Recreación, Cultura y Otras Manifestaciones Sociales	-	-	-	-	-	-
Educación	-	-	-	-	-	-
Protección Social	-	-	-	-	-	-
Otros Asuntos Sociales	-	-	-	-	-	-
<i>Desarrollo Económico</i>	-	-	-	-	-	-
Asuntos Económicos, Comerciales y Laborales en Gral.	-	-	-	-	-	-
Agropecuaria, Silvicultura, Pesca y Caza	-	-	-	-	-	-
Combustibles y Energía	-	-	-	-	-	-
Minería, Manufacturas y Construcción	-	-	-	-	-	-
Transporte	-	-	-	-	-	-
Comunicaciones	-	-	-	-	-	-
Turismo	-	-	-	-	-	-
Ciencia, Tecnología e Innovación	-	-	-	-	-	-
Otras Industrias y Otros Asuntos Económicos	-	-	-	-	-	-
<i>Otras no Clasificadas en Funciones Anteriores</i>	-	-	-	-	-	-
Transacciones de la Deuda Pública / Costo Financiero de la Deuda	-	-	-	-	-	-
Transferencias, Participaciones y Aportaciones entre Diferentes Niveles y Ordenes de Gobierno	-	-	-	-	-	-
Saneamiento del Sistema Financiero	-	-	-	-	-	-
Adeudos de Ejercicios Fiscales Anteriores	-	-	-	-	-	-
Total del Egresos	17,210,147	9,769	17,219,916	11,054,387	10,607,442	6,165,529



Cuenta Pública Anual 2022
CENTRO DE CONCILIACIÓN LABORAL DEL ESTADO DE MORELOS
 Estado Analítico del Ejercicio del Presupuesto de Egresos Detallado - LDF
 Clasificación de Servicios Personales por Categoría
 Del 1 de enero al 31 de diciembre de 2022
 (Cifras en Pesos)



Concepto	Egresos					Subejercicio
	Aprobado	Ampliaciones/ (Reducciones)	Modificado	Devengado	Pagado	
Gasto No Etiquetado	8,916,754	(474,869)	8,441,885	5,426,228	4,353,047	3,015,657
<i>Personal Administrativo y de Servicio Público</i>	-	-	-	-	-	-
Magisterio	8,916,754	(474,869)	8,441,885	5,426,228	4,353,047	3,015,657
Servicios de Salud	-	-	-	-	-	-
Personal Administrativo	-	-	-	-	-	-
Personal Médico, Paramédico y afin	-	-	-	-	-	-
Seguridad Pública	-	-	-	-	-	-
Gastos Asociados a la Implementación de Nuevas Leyes Fed. o Reformas a las Mismas	-	-	-	-	-	-
Nombre del Programa o Ley 1	-	-	-	-	-	-
Nombre del Programa o Ley 2	-	-	-	-	-	-
Sentencias Laborales Definitivas	-	-	-	-	-	-
Gasto Etiquetado	-	-	-	-	-	-
<i>Personal Administrativo y de Servicio Público</i>	-	-	-	-	-	-
Magisterio	-	-	-	-	-	-
Servicios de Salud	-	-	-	-	-	-
Personal Administrativo	-	-	-	-	-	-
Personal Médico, Paramédico y afin	-	-	-	-	-	-
Seguridad Pública	-	-	-	-	-	-
Gastos Asociados a la Implementación de Nuevas Leyes Fed. o Reformas a las Mismas	-	-	-	-	-	-
Nombre del Programa o Ley 1	-	-	-	-	-	-
Nombre del Programa o Ley 2	-	-	-	-	-	-
Sentencias Laborales Definitivas	-	-	-	-	-	-
Total del Gasto en Servicios Personales	8,916,754	(474,869)	8,441,885	5,426,228	4,353,047	3,015,657

Concepto	Egresos					
	Aprobado	Ampliaciones/ (Reducciones)	Modificado	Devengado	Pagado	Subejercicio
	1	2	3 = (1 + 2)	4	5	6 = (3 - 4)
Gasto Corriente	15,740,147	(1,205,103)	14,535,044	8,369,515	7,922,570	6,165,529
Gasto de Capital	1,470,000	1,214,872	2,684,872	2,684,872	2,684,872	-
Amortización de la Deuda y Disminución de Pasivos	-	-	-	-	-	-
Pensiones y Jubilaciones	-	-	-	-	-	-
Participaciones	-	-	-	-	-	-
Total del Gasto	17,210,147	9,769	17,219,916	11,054,387	10,607,442	6,165,529



Información Programática

CUENTA PÚBLICA ANUAL
CENTRO DE CONCILIACIÓN LABORAL DEL ESTADO DE
MORELOS

2022

Concepto	Egresos					Subejercicio
	Aprobado	Ampliaciones/ (Reducciones)	Modificado	Devengado	Pagado	
	1	2	3 = (1 + 2)	4	5	6 = (3 - 4)
Programas						
Subsidios: Sector Social y Privado o Ent. Federativas y Municipios						
Sujetos a Reglas de Operación	-	-	-	-	-	-
Otros Subsidios	-	-	-	-	-	-
Desempeño de las Funciones	17,210,147	9,769	17,219,916	11,054,387	10,607,442	6,165,529
Prestación de Servicios Públicos	17,210,147	9,769	17,219,916	11,054,387	10,607,442	6,165,529
Provisión de Bienes Públicos	-	-	-	-	-	-
Planeación, Seguimiento y Evaluación de Políticas Públicas	-	-	-	-	-	-
Promoción y Fomento	-	-	-	-	-	-
Regulación y Supervisión	-	-	-	-	-	-
Funciones de las Fuerzas Armadas (Únicamente Gobierno Federal)	-	-	-	-	-	-
Específicos	-	-	-	-	-	-
Proyectos de Inversión	-	-	-	-	-	-
Administrativos y de Apoyo	-	-	-	-	-	-
Apoyo al Proceso Presupuestario y para Mejorar la Eficiencia Institucional	-	-	-	-	-	-
Apoyo a la Función Pública y al Mejoramiento de la Gestión	-	-	-	-	-	-
Operaciones Ajenas	-	-	-	-	-	-
Compromisos	-	-	-	-	-	-
Obligaciones de Cumplimiento de Resolución Jurisdiccional	-	-	-	-	-	-
Desastres Naturales	-	-	-	-	-	-
Obligaciones	-	-	-	-	-	-
Pensiones y Jubilaciones	-	-	-	-	-	-
Aportaciones a la Seguridad Social	-	-	-	-	-	-
Aportaciones a Fondos de Estabilización	-	-	-	-	-	-
Aportaciones a Fondos de Inversión y Reestructura de Pensiones	-	-	-	-	-	-
Programas de Gasto Federalizado (Gobierno Federal)	-	-	-	-	-	-
Gasto Federalizado	-	-	-	-	-	-
Participaciones a Entidades Federativas y Municipios	-	-	-	-	-	-
Costo financiero, deuda o apoyos a deudores y ahorradores de la banca	-	-	-	-	-	-
Adeudos de ejercicios fiscales anteriores	-	-	-	-	-	-
Total del Gasto	17,210,147	9,769	17,219,916	11,054,387	10,607,442	6,165,529

Cuenta Pública Anual 2022
CENTRO DE CONCILIACIÓN LABORAL DEL ESTADO DE MORELOS
Indicadores de Postura Fiscal
Del 1 de enero al 31 de diciembre de 2022
(Cifras en Pesos)



Centro de Conciliación Laboral
del Estado de Morelos



MORELOS
AMBITOR DEL MUNDO

Concepto	Estimado/Aprobado	Devengado	Recaudado/Pagado
I. Ingresos Presupuestarios	-	17,219,915	17,219,915
1. Ingresos del Gobierno de la Entidad Federativa	-	-	-
2. Ingresos del Sector Paraestatal	-	17,219,915	17,219,915
II. Egresos Presupuestarios	17,210,147	11,054,387	10,607,442
3. Egresos del Gobierno de la Entidad Federativa	-	-	-
4. Egresos del Sector Paraestatal	17,210,147	11,054,387	10,607,442
III. Balance Presupuestario (Superávit o Déficit) (III= I - II)	(17,210,147)	6,165,528	6,612,473

Concepto	Estimado/Aprobado	Devengado	Recaudado/Pagado
III. Balance presupuestario (Superávit o Déficit)	(17,210,147)	6,165,528	6,612,473
IV. Intereses, Comisiones y Gastos de la Deuda	-	-	-
V. Balance Primario (Superávit o Déficit) (V= III + IV)	(17,210,147)	6,165,528	6,612,473

Concepto	Estimado/Aprobado	Devengado	Recaudado/Pagado
A. Financiamiento	-	-	-
B. Amortización de la deuda	-	-	-
C. Financiamiento Neto	-	-	-

CUENTA PÚBLICA ANUAL 2022

NO APLICA

El Centro de Conciliación Laboral del Estado de Morelos

No cuenta con programas y proyectos de inversión que reportar durante el ejercicio 2022.



Anexos

CUENTA PÚBLICA ANUAL 2022

NO APLICA

El Centro de Conciliación Laboral del Estado de Morelos

No cuenta con esquemas bursátiles y de coberturas financieras durante el ejercicio 2022.




MORELOS
2018 - 2024



Centro Morelense de las Artes

CUENTA PÚBLICA ANUAL CONSOLIDADA
ENTIDADES PARAESTATALES

2022



Centro
Morelense
de las Artes

Introducción

CUENTA PÚBLICA ANUAL
CENTRO MORELENSE DE LAS ARTES

2022

Introducción

Con fecha 01 de julio del 2009, se publicó en el Periódico Oficial “Tierra y Libertad” número 4721 la Ley que crea el Organismo Público Descentralizado del Gobierno del Estado de Morelos, con personalidad jurídica y patrimonio propios, sectorizado a la Secretaría de Educación, denominado Centro Morelense de las Artes, con la finalidad de brindar oportunidades en las que la población tenga acceso a mejores niveles de vida y sea capaz de aprovechar los beneficios que le ofrece su entorno y acrecentar la cultura de nuestro Estado.

Con fecha 5 de diciembre de 2012, se publicó en el Periódico Oficial “Tierra y Libertad” número 5048 el Acuerdo de Sectorización de diversas Entidades de la Administración Pública Paraestatal del Estado de Morelos, artículo 3 en el cual se sectoriza a la Secretaría de Cultura el Centro Morelense de las Artes. Posteriormente con fecha 6 de junio de 2018, se sectoriza a la Secretaría de Cultura (hoy Secretaría de Turismo y Cultura) mediante acuerdo publicado en el Periódico Tierra y Libertad No. 5584.

I.1 Objeto.

De conformidad con lo estipulado en su Artículo 3 de la Ley que Crea al Centro Morelense de las Artes, vigente, para el cumplimiento de su objeto, se tienen las siguientes atribuciones:

- I. Impartir educación en diversas disciplinas artísticas en los niveles de técnico superior universitario, licenciatura y posgrado, así como cursos de actualización, diplomados y talleres libres, para preparar profesionales con una sólida formación profesional y de valores humanísticos;
- II. Impartir programas de educación continua en todas las disciplinas artísticas;
- III. Fomentar el desarrollo de la investigación en las diversas disciplinas del arte;
- IV. Establecer, impulsar y operar el Programa Estatal de Salas de Lectura;
- V. Establecer y operar centros de información y documentación en las diversas disciplinas artísticas;
- VI. Reglamentar la selección, ingreso, estancia, egreso y cuotas de los estudiantes;
- VII. Establecer los términos del ingreso, promoción y permanencia del personal académico, así como la selección, admisión y ascenso del personal administrativo;
- VIII. Promover la suscripción de convenios con organizaciones e instituciones de los diversos sectores social, público y privado tanto nacionales como extranjeras, para el intercambio y cooperación en programas y proyectos académicos de beneficio institucional;
- IX. Expedir constancias, certificados de estudio y otorgar diplomas, títulos y grados académicos;
- X. Establecer equivalencias y reconocer estudios del mismo tipo educativo realizados en otras instituciones de enseñanza superior nacionales y extranjeras;
- XI. Establecer órganos y mecanismos de apoyo financiero;

- XII. Diseñar y establecer anualmente su calendario escolar en función de los programas de trabajo aprobados por los órganos competentes, de modo que pueda cumplir de manera eficaz las actividades académicas programadas;
- XIII. Conferir grados honoríficos, distinciones, reconocimientos y estímulos; y
- XIV. Las demás que le confieran las normas y disposiciones reglamentarias del Centro y el marco normativo del Estado.

I.2. Ejercicio Fiscal.

El centro Morelense de las Artes, inicia su ejercicio fiscal el día 01 de enero y lo cierra el 31 de diciembre de cada año.

I.3. Régimen Jurídico.

Ley General de Contabilidad Gubernamental
Ley del Impuesto sobre la Renta
Ley Federal de Presupuesto y Responsabilidad Hacendaria
Ley de Disciplina Financiera
Ley Orgánica de la Administración Pública Federal
Ley de Presupuesto, Contabilidad y Gasto Público del Estado de Morelos
Ley Orgánica de la Administración Pública del Estado de Morelos
Ley que crea el Centro Morelense de las Artes
Código Fiscal de la Federación
Reglas para la comprobación del gasto público del Centro Morelense de las Artes.

I.4. Consideraciones Fiscales.

El régimen fiscal aplicable al Centro Morelense de las Artes, es el correspondiente a las Personas Morales con fines No Lucrativos, según el artículo 95 fracción X, 86 fracción IV, 113, 118, 120 de la Ley del Impuesto Sobre la Renta, y 127 último párrafo, RMF: 2.20.1, 2.20.2 por lo que tiene solo la obligación de retener y enterar el impuesto retenido a terceros y exigir la documentación que reúna requisitos fiscales cuando se haga pagos y este obligado a ello en los términos de la Ley, en consecuencia, tampoco es contribuyente sujeto a la Ley de Impuesto Empresarial a Tasa Única.

I.5. Bases de preparación de los Estados Financieros.

Los Estados Financieros a partir del ejercicio fiscal del 2010, son elaborados con base en la Ley General de Contabilidad Gubernamental , Ley de Presupuesto, Contabilidad y Gasto Público del Estado de Morelos, así como la normatividad aplicable y lineamientos del Consejo Nacional de Armonización Contable (CONAC) y la información de la contabilidad se sujeta a criterios de utilidad, confiabilidad, relevancia, comprensibilidad y comparación, así como otros atributos asociados a cada uno de ellos, como oportunidad, veracidad, representatividad, objetividad, suficiencia, posibilidad de predicción relativa, con la finalidad de cumplir lo establecido en la Ley de Contabilidad Gubernamental.


I.6. Políticas de Contabilidad Significativa.

Las principales políticas contables del Centro Morelense de las Artes s resumen a continuación:

Los estados financieros al 31 d diciembre de 2022 están en pesos históricos y no reconocen los efectos de la inflación en la información financiera contenidos en las Normas de Información Financiera, en tanto el CONAC no emita lo conducente.

La información se elabora conforme a las normas, criterios y principios técnicos emitidos por el CONAC y las disposiciones aplicables.

Para la clasificación y registro de las operaciones presupuestarias y contables se alinea el Clasificador por Objeto del Gasto, Clasificador por Tipo de Gasto, Clasificador Funcional del Gasto y Clasificador por Rubro de Ingresos emitidos por la Secretaría de Finanzas del Gobierno del Estado de Morelos, armonizado al Plan de Cuentas emitido por el CONAC.



Centro
Morelense
de las Artes

Información Contable

CUENTA PÚBLICA ANUAL
CENTRO MORELENSE DE LAS ARTES

2022

Concepto	2022	2021	Concepto	2022	2021
INGRESOS Y OTROS BENEFICIOS			GASTOS Y OTRAS PÉRDIDAS		
<i>Ingresos de la Gestión</i>	6,297,475	6,874,961	<i>Gastos de Funcionamiento</i>	22,545,040	20,477,511
Impuestos	-	-	Servicios Personales	20,644,684	19,172,260
Cuotas y Aportaciones de Seguridad Social	-	-	Materiales y Suministros	504,152	187,383
Contribuciones de Mejoras	-	-	Servicios Generales	1,396,204	1,117,868
Derechos	-	-	<i>Transferencias, Asignaciones, Subsidios y Otras Ayudas</i>	656,059	2,067,464
Productos	-	-	Transferencias Internas y Asignaciones al Sector Público	-	-
Aprovechamientos	-	-	Transferencias al Resto del Sector Público	-	-
Ingresos por Venta de Bienes y Prestación de Servicios	6,297,475	6,874,961	Subsidios y Subvenciones	-	-
<i>Participaciones, Aportaciones, Convenios, Incentivos Derivados de la Colaboración Fiscal, Fondos Distintos de Aportaciones, Transferencias, Asignaciones, Subsidios y Subvenciones, y Pensiones y Jubilaciones</i>	17,527,000	20,183,469	Ayudas Sociales	-	-
Participaciones, Aportaciones, Convenios, Incentivos Derivados de la Colaboración Fiscal y Fondos Distintos de Aportaciones	17,527,000	20,183,469	Pensiones y Jubilaciones	656,059	2,067,464
Transferencias, Asignaciones, Subsidios y Subvenciones, y Pensiones y Jubilaciones	-	-	Transferencias a Fideicomisos, Mandatos y Contratos Análogos	-	-
<i>Otros Ingresos y Beneficios</i>	2,229,539	32,680	Transferencias a la Seguridad Social	-	-
Ingresos Financieros	211,075	32,680	Donativos	-	-
Incremento por Variación de Inventarios	-	-	Transferencias al Exterior	-	-
Disminución del Exceso de Estimaciones por Pérdida o Deterioro u Obsolescencia	-	-	<i>Participaciones y Aportaciones</i>	-	-
Disminución del Exceso de Provisiones	-	-	Participaciones	-	-
Otros Ingresos y Beneficios Varios	2,018,464	-	Aportaciones	-	-
Total de Ingresos y Otros Beneficios	26,054,014	27,091,110	Convenios	-	-
			<i>Intereses, Comisiones y Otros Gastos de la Deuda Pública</i>	2,109,413	312,832
			Intereses de la Deuda Pública	-	-
			Comisiones de la Deuda Pública	-	-
			Gastos de la Deuda Pública	-	-
			Costo por Coberturas	-	-
			Apoyos Financieros	-	-
			<i>Otros Gastos y Pérdidas Extraordinarias</i>	2,109,413	312,832
			Estimaciones, Depreciaciones, Deterioros, Obsolescencia y Amortizaciones	2,109,413	312,832
			Provisiones	-	-
			Disminución de Inventarios	-	-
			Aumento por Insuficiencia de Estimaciones por Pérdida o Deterioro u Obsolescencia	-	-
			Aumento por Insuficiencia de Provisiones	-	-
			Otros Gastos	-	-
			<i>Inversión Pública</i>	-	-
			Inversión Pública no Capitalizable	-	-
			Total de Gastos y Otras Pérdidas	25,310,512	22,857,807
			Resultados del Ejercicio (Ahorro/Desahorro)	743,502	4,233,303

Bajo protesta de decir verdad declaramos que los Estados Financieros y sus notas, son razonablemente correctos y son responsabilidad del emisor.

CONCEPTO	Año		CONCEPTO	Año	
	2022	2021		2022	2021
ACTIVO			PASIVO		
Activo Circulante			Pasivo Circulante		
Efectivo y Equivalentes	3,029,230	3,087,605	Cuentas por Pagar a Corto Plazo	682,535	1,392,122
Derechos a Recibir Efectivo o Equivalentes	1,867,284	1,829,308	Documentos por Pagar a Corto Plazo	-	-
Derechos a Recibir Bienes o Servicios	2,018,464	-	Porción a Corto Plazo de la Deuda Pública a Largo Plazo	-	-
Inventarios	-	-	Títulos y Valores a Corto Plazo	-	-
Almacenes	-	-	Pasivos Diferidos a Corto Plazo	-	-
Estimación por Pérdida o Deterioro de Activos Circulantes	(209,869)	(209,869)	Fondos y Bienes de Terceros en Garantía y/o Administración a Corto Plazo	-	-
Otros Activos Circulantes	-	-	Provisiones a Corto Plazo	-	-
Total de Activos Circulantes	6,705,109	4,707,044	Otros Pasivos a Corto Plazo	-	-
Activo No Circulante			Total de Pasivos Circulantes	682,535	1,392,122
Inversiones Financieras a Largo Plazo	-	-	Pasivo No Circulante		
Derechos a Recibir Efectivo o Equivalentes a Largo Plazo	-	-	Cuentas por Pagar a Largo Plazo	-	-
Bienes Inmuebles, Infraestructura y Construcciones en Proceso	-	-	Documentos por Pagar a Largo Plazo	-	-
Bienes Muebles	6,771,535	6,780,660	Deuda Pública a Largo Plazo	-	-
Activos Intangibles	139,343	1,094,270	Pasivos Diferidos a Largo Plazo	-	-
Depreciación, Deterioro y Amortización Acumulada de Bienes	(2,962,449)	(1,919,401)	Fondos y Bienes de Terceros en Garantía y/o en Administración a Largo Plazo	-	-
Activos Diferidos	-	-	Provisiones a Largo Plazo	-	-
Estimación por Pérdida o Deterioro de Activos no Circulantes	-	-	Total de Pasivos No Circulantes	682,535	1,392,122
Otros Activos no Circulantes	-	-	Total del Pasivo	682,535	1,392,122
Total de Activos No Circulantes	3,948,429	5,955,529	HACIENDA PÚBLICA / PATRIMONIO		
Total del Activo	10,653,538	10,662,573	Hacienda Pública / Patrimonio Contribuido	6,754,502	6,754,502
			Aportaciones	-	-
			Donaciones de Capital	8,000	8,000
			Actualización de la Hacienda Pública / Patrimonio	6,746,502	6,746,502
			Hacienda Pública / Patrimonio Generado	3,216,501	2,515,949
			Resultados del Ejercicio (Ahorro / Desahorro)	743,502	4,233,303
			Resultados de Ejercicios Anteriores	1,980,583	(2,209,770)
			Revalúos	492,416	492,416
			Reservas	-	-
			Rectificaciones de Resultados de Ejercicios Anteriores	-	-
			Exceso o Insuficiencia en la Actualización de la Hacienda Pública / Patrimonio	-	-
			Resultado por Posición Monetaria	-	-
			Resultado por Tenencia de Activos no Monetarios	-	-
			Total Hacienda Pública / Patrimonio	9,971,003	9,270,451
			Total del Pasivo y Hacienda Pública / Patrimonio	10,653,538	10,662,573

Bajo protesta de decir verdad declaramos que los Estados Financieros y sus notas, son razonablemente correctos y son responsabilidad del emisor.



CONCEPTO	31 de diciembre 2022	31 de diciembre 2021	CONCEPTO	31 de diciembre 2022	31 de diciembre 2021
ACTIVO			PASIVO		
Activo Circulante			Pasivo Circulante		
Efectivo y Equivalentes	3,029,230	3,087,605	Cuentas por Pagar a Corto Plazo	682,535	1,392,122
Efectivo	3,029,230	3,087,605	Servicios Personales por Pagar a Corto Plazo	252,163	826,487
Bancos/Tesorería	-	-	Proveedores por Pagar a Corto Plazo	59,785	66,905
Bancos/Dependencias y Otros	-	-	Contratistas por Obras Públicas por Pagar a Corto Plazo	-	-
Inversiones Temporales (Hasta 3 meses)	-	-	Participaciones y Aportaciones por Pagar a Corto Plazo	-	-
Fondos con Afectación Específica	-	-	Transferencias Otorgadas por Pagar a Corto Plazo	-	206,746
Depósitos de Fondos de Terceros en Garantía y/o Admon.	-	-	Int., Comisiones y Otros Gastos de la Deuda Púb. por Pagar a Corto Plazo	-	-
Otros Efectivos y Equivalentes	-	-	Retenciones y Contribuciones por Pagar a Corto Plazo	365,642	287,039
			Devoluciones de la Ley de Ingresos por Pagar a Corto Plazo	-	-
Derechos a Recibir Efectivo o Equivalentes	1,867,284	1,829,308	Otras Cuentas por Pagar a Corto Plazo	4,945	4,945
Inversiones Financieras de Corto Plazo	-	-	Documentos por Pagar a Corto Plazo	-	-
Cuentas por Cobrar a Corto Plazo	-	-	Documentos Comerciales por Pagar a Corto Plazo	-	-
Deudores Diversos por Cobrar a Corto Plazo	1,867,284	1,829,308	Documentos con Contratistas por Obras Púb. por Pagar a Corto Plazo	-	-
Ingresos por Recuperar a Corto Plazo	-	-	Otros Documentos por Pagar a Corto Plazo	-	-
Deudores por Anticipos de la Tesorería a Corto Plazo	-	-	Porción a Corto Plazo de la Deuda Pública a Largo Plazo	-	-
Préstamos Otorgados a Corto Plazo	-	-	Porción a Corto Plazo de la Deuda Pública	-	-
Otros Derechos a Recibir Efectivo o Equiv. a Corto Plazo	-	-	Porción a Corto Plazo de Arrendamiento Financiero	-	-
Derechos a Recibir Bienes o Servicios	2,018,464	-	Títulos y Valores a Corto Plazo	-	-
Ant. a Proveedores por Adq. de Bienes y Prest. de Serv. a Corto Plazo	-	-	Pasivos Diferidos a Corto Plazo	-	-
Ant. a Proveedores por Adq. de Bienes Inm. y Muebles a Corto Plazo	-	-	Ingresos Cobrados por Adelantado a Corto Plazo	-	-
Ant. a Proveedores por Adq. de Bienes Intangibles a Corto Plazo	-	-	Intereses Cobrados por Adelantado a Corto Plazo	-	-
Anticipo a Contratistas por Obras Públicas a Corto Plazo	-	-	Otros Pasivos Diferidos a Corto Plazo	-	-
Otros Derechos a Recibir Bienes o Servicios a Corto Plazo	2,018,464	-	Fondos y Bienes de Terceros en Garantía y/o Admon. a C. P.	-	-
Inventarios	-	-	Fondos en Garantía a Corto Plazo	-	-
Inventario de Mercancías para Venta	-	-	Fondos en Administración a Corto Plazo	-	-
Inventario de Mercancías Terminadas	-	-	Fondos Contingentes a Corto Plazo	-	-
Inventario de Mercancías en Proceso de Elaboración	-	-	Fondos de Fideicomisos, Mandatos y Contratos Análogos a Corto Plazo	-	-
Inventario de Materias Primas, Mat. y Suministros para Producción	-	-	Otros Fondos de Terceros en Garantía y/o Administración a Corto Plazo	-	-
Bienes en Tránsito	-	-	Valores y Bienes en Garantía a Corto Plazo	-	-
Almacenes	-	-	Provisiones a Corto Plazo	-	-
Estimación por Pérdida o Deterioro de Activos Circulantes	(209,869)	(209,869)	Provisión para Demandas y Juicios a Corto Plazo	-	-
Est. para Ctas. Incobrables por Derechos a Recibir Efectivo o Equiv.	(209,869)	(209,869)	Provisión para Contingencias a Corto Plazo	-	-
Estimación por Deterioro de Inventarios	-	-	Otras Provisiones a Corto Plazo	-	-
Otros Activos Circulantes	-	-	Otros Pasivos a Corto Plazo	-	-
Valores en Garantía	-	-	Ingresos por Clasificar	-	-
Bienes en Garantía (excluye depósitos de fondos)	-	-	Recaudación por Participar	-	-
Bienes Deriv. de Embargos, Decom., Aseguramientos y Dación en Pago	-	-	Otros Pasivos Circulantes	-	-
Adquisición con Fondos de Terceros	-	-			
Total de Activos Circulantes	6,705,109	4,707,044	Total de Pasivos Circulantes	682,535	1,392,122

CONCEPTO	31 de diciembre 2022	31 de diciembre 2021	CONCEPTO	31 de diciembre 2022	31 de diciembre 2021
Activo No Circulante			Pasivo No Circulante		
Inversiones Financieras a Largo Plazo	-	-	Cuentas por Pagar a Largo Plazo	-	-
Derechos a Recibir Efectivo o Equivalentes a Largo Plazo	-	-	Documentos por Pagar a Largo Plazo	-	-
Bienes Inmuebles, Infraestructura y Const. en Proceso	-	-	Deuda Pública a Largo Plazo	-	-
Bienes Muebles	6,771,535	6,780,660	Pasivos Diferidos a Largo Plazo	-	-
Activos Intangibles	139,343	1,094,270	Fdos. y Bienes de Terceros en Garantía y/o en Admón. a L.P.	-	-
Depreciación, Deterioro y Amortización Acumulada de Bienes	(2,962,449)	(1,919,401)	Provisiones a Largo Plazo	-	-
Activos Diferidos	-	-	Total de Pasivos No Circulantes	-	-
Estimación por Pérdida o Deterioro de Activos no Circulantes	-	-	Total del Pasivo	682,535	1,392,122
Otros Activos no Circulantes	-	-			
Total de Activos No Circulantes	3,948,429	5,955,529	HACIENDA PÚBLICA / PATRIMONIO	6,754,502	6,754,502
Total del Activo	10,653,538	10,662,573	Hacienda Pública / Patrimonio Contribuido	-	-
			Aportaciones	8,000	8,000
			Donaciones de Capital	6,746,502	6,746,502
			Actualización de la Hacienda Pública / Patrimonio	-	-
			Hacienda Pública / Patrimonio Generado	3,216,501	2,515,949
			Resultados del Ejercicio (Ahorro / Desahorro)	743,502	4,233,303
			Resultados de Ejercicios Anteriores	1,980,583	(2,209,770)
			Revalúos	492,416	492,416
			Reservas	-	-
			Rectificaciones de Resultados de Ejercicios Anteriores	-	-
			Exceso o Insuficiencia en la Actualización de la Hacienda Pública / Patrimonio	-	-
			Resultado por Posición Monetaria	-	-
			Resultado por Tenencia de Activos no Monetarios	-	-
			Total Hacienda Pública / Patrimonio	9,971,003	9,270,451
			Total del Pasivo y Hacienda Pública / Patrimonio	10,653,538	10,662,573

Bajo protesta de decir verdad declaramos que los Estados Financieros y sus notas, son razonablemente correctos y son responsabilidad del emisor.



Concepto	Origen	Aplicación	Concepto	Origen	Aplicación
ACTIVO			PASIVO		
Activo Circulante			Activo Circulante		
Efectivo y Equivalentes	58,375	-	Cuentas por Pagar a Corto Plazo	-	709,587
Derechos a Recibir Efectivo o Equivalentes	-	37,976	Documentos por Pagar a Corto Plazo	-	709,587
Derechos a Recibir Bienes o Servicios	-	2,018,464	Porción a Corto Plazo de la Deuda Pública a Largo Plazo	-	-
Inventarios	-	-	Títulos y Valores a Corto Plazo	-	-
Almacenes	-	-	Pasivos Diferidos a Corto Plazo	-	-
Estimación por Pérdida o Deterioro de Activos Circulantes	-	-	Fdos. y Bienes de Terceros en Garantía y/o Admón. a C. P.	-	-
Otros Activos Circulantes	-	-	Provisiones a Corto Plazo	-	-
Activo No Circulante			Otros Pasivos a Corto Plazo	-	-
Inversiones Financieras a Largo Plazo	2,007,100	-	Pasivo No Circulante		
Derechos a Recibir Efectivo o Equivalentes a Largo Plazo	-	-	Cuentas por Pagar a Largo Plazo	-	-
Bienes Inmuebles, Infraestructura y Constr. en Proceso	-	-	Documentos por Pagar a Largo Plazo	-	-
Bienes Muebles	9,125	-	Deuda Pública a Largo Plazo	-	-
Activos Intangibles	954,927	-	Pasivos Diferidos a Largo Plazo	-	-
Depreciación, Deterioro y Amort. Acumulada de Bienes	1,043,048	-	Fdos. y Bienes de Terceros en Garantía y/o Admón. a L. P.	-	-
Activos Diferidos	-	-	Provisiones a Largo Plazo	-	-
Est. por Pérdida o Deterioro de Activos no Circulantes	-	-	HACIENDA PÚBLICA / PATRIMONIO		
Otros Activos no Circulantes	-	-	Hacienda Pública / Patrimonio Contribuido		
			Aportaciones	-	-
			Donaciones de Capital	-	-
			Actualización de la Hacienda Pública / Patrimonio	-	-
			Hacienda Pública / Patrimonio Generado		
			Resultados del Ejercicio (Ahorro / Desahorro)	-	3,489,801
			Resultados de Ejercicios Anteriores	4,190,353	-
			Revalúos	-	-
			Reservas	-	-
			Rectificaciones de Resultados de Ejercicios Anteriores	-	-
			Exceso o Insuficiencia en la Actualización de la Hacienda Pública / Patrimonio		
			Resultado por Posición Monetaria	-	-
			Resultado por Tenencia de Activos no Monetarios	-	-

Bajo protesta de decir verdad declaramos que los Estados Financieros y sus notas, son razonablemente correctos y son responsabilidad del emisor.

Concepto	Saldo Inicial 1	Cargos del Periodo 2	Abonos del Periodo 3	Saldo Final 4 = (1 + 2 - 3)	Variación del Periodo (4 - 1)
ACTIVO	10,662,573	75,468,800	75,477,835	10,653,538	(9,035)
<i>Activo Circulante</i>	<i>4,707,044</i>	<i>75,366,487</i>	<i>73,368,422</i>	<i>6,705,109</i>	<i>1,998,065</i>
Efectivo y Equivalentes	3,087,605	42,609,552	42,667,927	3,029,230	(58,375)
Derechos a Recibir Efectivo o Equivalentes	1,829,308	30,738,471	30,700,495	1,867,284	37,976
Derechos a Recibir Bienes o Servicios	-	2,018,464	-	2,018,464	2,018,464
Inventarios	-	-	-	-	-
Almacenes	-	-	-	-	-
Estimación por Pérdida o Deterioro de Activos Circulantes	(209,869)	-	-	(209,869)	-
Otros Activos Circulantes	-	-	-	-	-
Activo No Circulante	5,955,529	102,313	2,109,413	3,948,429	(2,007,100)
Inversiones Financieras a Largo Plazo	-	-	-	-	-
Derechos a Recibir Efectivo o Equivalentes a Largo Plazo	-	-	-	-	-
Bienes Inmuebles, Infraestructura y Constr. en Proceso	-	-	-	-	-
Bienes Muebles	6,780,660	24,894	34,019	6,771,535	(9,125)
Activos Intangibles	1,094,270	77,419	1,032,346	139,343	(954,927)
Depreciación, Deterioro y Amort. Acumulada de Bienes	(1,919,401)	-	1,043,048	(2,962,449)	(1,043,048)
Activos Diferidos	-	-	-	-	-
Est. por Pérdida o Deterioro de Activos no Circulantes	-	-	-	-	-
Otros Activos no Circulantes	-	-	-	-	-

Bajo protesta de decir verdad declaramos que los Estados Financieros y sus notas, son razonablemente correctos y son responsabilidad del emisor.

Denominación de las Deudas	Moneda de Contratación	Institución o País Acreedor	Saldo Inicial del Periodo	Saldo Final del Periodo
DEUDA PÚBLICA				
Corto Plazo				
Deuda Interna	Pesos		-	-
Instituciones de Crédito			-	-
Títulos y Valores			-	-
Arrendamientos Financieros			-	-
Deuda Externa	Pesos		-	-
Organismos Financieros Internacionales			-	-
Deuda Bilateral			-	-
Títulos y Valores			-	-
Arrendamientos Financieros			-	-
<i>Subtotal a Corto Plazo</i>			-	-
Largo Plazo				
Deuda Interna	Pesos		-	-
Instituciones de Crédito			-	-
Títulos y Valores			-	-
Arrendamientos Financieros			-	-
Deuda Externa	Pesos		-	-
Organismos Financieros Internacionales			-	-
Deuda Bilateral			-	-
Títulos y Valores			-	-
Arrendamientos Financieros			-	-
<i>Subtotal a Largo Plazo</i>			-	-
Otros Pasivos			1,392,122	682,535
Total Deuda y Otros Pasivos			1,392,122	682,535

Bajo protesta de decir verdad declaramos que los Estados Financieros y sus notas, son razonablemente correctos y son responsabilidad del emisor.

Denominación de la Deuda Pública y Otros Pasivos	Saldo al 31 de Diciembre de 2021	Disposiciones del Periodo	Amortizaciones del Periodo	Revaluaciones, Reclasificaciones y Otros Ajustes	Saldo Final del Periodo	Pago de Intereses del Periodo	Pago de Comisiones y demás costos asociados durante el Periodo
Deuda Pública	-	-	-	-	-	-	-
Corto Plazo	-	-	-	-	-	-	-
<i>Instituciones de Crédito</i>	-	-	-	-	-	-	-
<i>Títulos y Valores</i>	-	-	-	-	-	-	-
<i>Arrendamientos Financieros</i>	-	-	-	-	-	-	-
Largo Plazo	-	-	-	-	-	-	-
<i>Instituciones de Crédito</i>	-	-	-	-	-	-	-
<i>Títulos y Valores</i>	-	-	-	-	-	-	-
<i>Arrendamientos Financieros</i>	-	-	-	-	-	-	-
Otros Pasivos	1,392,122	-	-	-	682,535	-	-
Total de la Deuda Pública y Otros Pasivos	1,392,122	-	-	-	682,535	-	-
Deuda Contingente¹ (Informativo)	-	-	-	-	-	-	-
Deuda Contingente 1	-	-	-	-	-	-	-
Deuda Contingente 2	-	-	-	-	-	-	-
Deuda Contingente xx	-	-	-	-	-	-	-
Valor de Instrumentos Bono Cupón Cero²	-	-	-	-	-	-	-
Instrumento Bono Cupón Cero 1	-	-	-	-	-	-	-
Instrumento Bono Cupón Cero 2	-	-	-	-	-	-	-
Instrumento Bono Cupón Cero 3	-	-	-	-	-	-	-

1 Se refiere a cualquier Financiamiento sin fuente o garantía de pago definida, que sea asumida de manera solidaria o subsidiaria por las Entidades Federativas con sus Municipios, organismos descentralizados y empresas de participación estatal mayoritaria y fideicomisos, locales o municipales, y por los Municipios con sus respectivos organismos descentralizados y empresas de participación municipal mayoritaria.

2 Se refiere al valor del Bono Cupón Cero que respalda el pago de los créditos asociados al mismo (Activo).

Obligaciones a Corto Plazo	Monto Contratado	Plazo Pactado	Tasa de Interés	Comisiones y Costos Relacionados	Tasa Efectiva
Obligaciones a Corto Plazo (Informativo)	-	-	-	-	-
Crédito 1	-	-	-	-	-
Crédito 2	-	-	-	-	-
Crédito xx	-	-	-	-	-

Bajo protesta de decir verdad declaramos que los Estados Financieros y sus notas, son razonablemente correctos y son responsabilidad del emisor.



Denominación de las Obligaciones Diferentes de Financiamiento	Fecha del Contrato	Fecha de inicio de operación del proyecto	Fecha de vencimiento	Monto de la inversión pactado	Plazo pactado	Monto promedio mensual del pago de la contraprestación	Monto promedio mensual del pago correspondiente al pago de inversión	Monto pagado de la inversión al 31 de diciembre de 2022	Monto pagado de la inversión actualizado al 31 de diciembre de 2022	Saldo pendiente por pagar de la inversión al 31 de diciembre de 2022
Asociaciones Público Privadas (APP - s)				-		-	-	-	-	-
APP 1				-		-	-	-	-	-
APP 2				-		-	-	-	-	-
APP 3				-		-	-	-	-	-
APP xx				-		-	-	-	-	-
Otros Instrumentos				-		-	-	-	-	-
Otro Instrumento 1				-		-	-	-	-	-
Otro Instrumento 2				-		-	-	-	-	-
Otro Instrumento 3				-		-	-	-	-	-
Otro Instrumento xx				-		-	-	-	-	-
Total de Obligaciones Diferentes de Financiamiento				-		-	-	-	-	-

NO APLICA

Bajo protesta de decir verdad declaramos que los Estados Financieros y sus notas, son razonablemente correctos y son responsabilidad del emisor.



Centro
Morense
de las Artes

Cuenta Pública Anual 2022
Centro Morense de las Artes
Estado de Variación en la Hacienda Pública
Del 1 de enero al 31 de diciembre de 2022
(Cifras en Pesos)



Concepto	Hacienda Pública/ Patrimonio Contribuido	Hacienda Pública/ Patrimonio Generado de Ejercicios Anteriores	Hacienda Pública/ Patrimonio Generado del Ejercicio	Exceso o Insuficiencia en la Actualización de la Hacienda Pública / Patrimonio	TOTAL
Hacienda Pública / Patrimonio Contribuido Neto de 2021	6,754,502	-	-	-	6,754,502
Aportaciones	-	-	-	-	-
Donaciones de Capital	8,000	-	-	-	8,000
Actualización de la Hacienda Pública / Patrimonio	6,746,502	-	-	-	6,746,502
Hacienda Pública / Patrimonio Generado Neto de 2021	-	(1,717,354)	4,233,303	-	2,515,949
Resultados del Ejercicio (Ahorro / Desahorro)	-	-	4,233,303	-	4,233,303
Resultados de Ejercicios Anteriores	-	(2,209,770)	-	-	(2,209,770)
Revalúos	-	492,416	-	-	492,416
Reservas	-	-	-	-	-
Rectificaciones de Resultados de Ejercicios Anteriores	-	-	-	-	-
Exceso o Insuficiencia en la Actualización de la Hacienda Pública / Patrimonio Neto de 2021	-	-	-	-	-
Resultado por Posición Monetaria	-	-	-	-	-
Resultado por Tenencia de Activos no Monetarios	-	-	-	-	-
Hacienda Pública / Patrimonio Neto Final de 2021	6,754,502	(1,717,354)	4,233,303	-	9,270,451
Cambios en la Hacienda Pública / Patrimonio Contribuido Neto de 2022	-	-	-	-	-
Aportaciones	-	-	-	-	-
Donaciones de Capital	-	-	-	-	-
Actualización de la Hacienda Pública / Patrimonio	-	-	-	-	-
Variaciones de la Hacienda Pública / Patrimonio Generado Neto de 2022	-	4,190,353	(3,489,801)	-	700,552
Resultados del Ejercicio (Ahorro / Desahorro)	-	-	743,502	-	743,502
Resultados de Ejercicios Anteriores	-	4,190,353	(4,233,303)	-	(42,950)
Revalúos	-	-	-	-	-
Reservas	-	-	-	-	-
Rectificaciones de Resultados de Ejercicios Anteriores	-	-	-	-	-
Cambios en el Exceso o Insuficiencia en la Actualización de la Hacienda Pública / Patrimonio Neto de 2022	-	-	-	-	-
Resultado por Posición Monetaria	-	-	-	-	-
Resultado por Tenencia de Activos no Monetarios	-	-	-	-	-
Hacienda Pública / Patrimonio Neto Final de 2022	6,754,502	2,472,999	743,502	-	9,971,003

Bajo protesta de decir verdad declaramos que los Estados Financieros y sus notas, son razonablemente correctos y son responsabilidad del emisor.

Concepto		2022	2021	Concepto	2022	2021
Flujos de Efectivo de las Actividades de Operación				Flujos de Efectivo de las Actividades de Inversión		
<i>Origen</i>		26,054,014	27,091,110	<i>Origen</i>		313,658
Impuestos		-	-	Bienes Inmuebles, Infraestructura y Construcciones en Proceso	-	-
Cuotas y Aportaciones de Seguridad Social		-	-	Bienes Muebles	-	-
Contribuciones de Mejoras		-	-	Otros Origenes de Inversión	-	313,658
Derechos		-	-	<i>Aplicación</i>	801,877	2,477,114
Productos		-	-	Bienes Inmuebles, Infraestructura y Construcciones en Proceso	-	-
Aprovechamientos		-	-	Bienes Muebles	-	61,924
Ingresos por Venta de Bienes y Prestación de Servicios		6,297,475	6,874,961	Otras Aplicaciones de Inversión	801,877	2,415,190
Participaciones, Aportaciones, Convenios, Incentivos Derivados de la Colaboración Fiscal y Fondos Distintos de Aportaciones		17,527,000	20,183,469	Flujos Netos de Efectivo por Actividades de Inversión	(801,877)	(2,163,456)
Transferencias, Asignaciones, Subsidios y Subvenciones, y Pensiones y Jubilaciones		-	-	Flujo de Efectivo de las Actividades de Financiamiento		
Otros Origenes de Operación		2,229,539	32,680	<i>Origen</i>		
				Endeudamiento Neto	-	-
<i>Aplicación</i>		25,310,512	22,857,807	Interno	-	-
Servicios Personales		20,644,684	19,172,260	Externo	-	-
Materiales y Suministros		504,152	187,383	Otros Origenes de Financiamiento	-	-
Servicios Generales		1,396,204	1,117,868	<i>Aplicación</i>		
Transf. Internas y Asignaciones al Sector Público		-	-	Servicios de la Deuda	-	-
Transferencias al resto del Sector Público		-	-	Interno	-	-
Subsidios y Subvenciones		-	-	Externo	-	-
Ayudas Sociales		-	-	Otras Aplicaciones de Financiamiento	-	-
Pensiones y Jubilaciones		656,059	2,067,464	Flujos Netos de Efectivo por Actividades de Financiamiento		
Transf. a Fideicomisos, Mandatos y Contratos Análogos		-	-	<i>Incremento/Disminución Neta en el Efectivo y Equivalentes al Efectivo</i>	(58,375)	2,069,847
Transferencias a la Seguridad Social		-	-	<i>Efectivo</i>		
Donativos		-	-	Efectivo y Equivalentes al Efectivo al Inicio del Ejercicio	3,087,605	1,017,758
Transferencias al Exterior		-	-	Efectivo y Equivalentes al Efectivo al Final del Ejercicio	3,029,230	3,087,605
Participaciones		-	-			
Aportaciones		-	-			
Convenios		-	-			
Otras Aplicaciones de Operación		2,109,413	312,832			
Flujos Netos de Efectivo por Actividades de Operación		743,502	4,233,303			

Bajo protesta de decir verdad declaramos que los Estados Financieros y sus notas, son razonablemente correctos y son responsabilidad del emisor.

INFORME DE PASIVOS CONTINGENTES

NO APLICA

NOTAS A LOS ESTADOS FINANCIEROS DEL 1 DE ENERO AL 31 DE DICIEMBRE DE 2022

1. NOTAS DE GESTIÓN ADMINISTRATIVA

Con fecha 01 de julio del 2009, se publicó en el Periódico Oficial “Tierra y Libertad” número 4721 la Ley que crea el Organismo Público Descentralizado del Gobierno del Estado de Morelos, con personalidad Jurídica y patrimonio propios, sectorizado a la Secretaría de Educación, denominado Centro Morelense de las Artes, con la finalidad de brindar oportunidades en las que la población tenga acceso a mejores niveles de vida y sea capaz de aprovechar los beneficios que le ofrece su entorno y acrecentar la cultura de nuestro Estado.

Con fecha 5 de diciembre de 2012, se publicó en el Periódico Oficial “Tierra y Libertad” número 5048 el Acuerdo de Sectorización de diversas Entidades de la Administración Pública Paraestatal del Estado de Morelos, artículo 3 en el cual se sectoriza a la Secretaría de Cultura el Centro Morelense de las Artes. Posteriormente con fecha 6 de junio de 2018, se sectoriza a la Secretaría de Cultura (hoy Secretaría de Turismo y Cultura) mediante acuerdo publicado en el Periódico Tierra y Libertad No. 5584.

I.1 Objeto.

De conformidad con lo estipulado en su Artículo 3 de la Ley que Crea al Centro Morelense de las Artes, vigente, para el cumplimiento de su objeto, se tienen las siguientes atribuciones:

- I. Impartir educación en diversas disciplinas artísticas en los niveles de técnico superior universitario, licenciatura y posgrado, así como cursos de actualización, diplomados y talleres libres, para preparar profesionales con una sólida formación profesional y de valores humanísticos;
- II. Impartir programas de educación continua en todas las disciplinas artísticas;
- III. Fomentar el desarrollo de la investigación en las diversas disciplinas del arte;
- IV. Establecer, impulsar y operar el Programa Estatal de Salas de Lectura;
- V. Establecer y operar centros de información y documentación en las diversas disciplinas artísticas;
- VI. Reglamentar la selección, ingreso, estancia, egreso y cuotas de los estudiantes;
- VII. Establecer los términos del ingreso, promoción y permanencia del personal académico, así como la selección, admisión y ascenso del personal administrativo;
- VIII. Promover la suscripción de convenios con organizaciones e instituciones de los diversos sectores social, público y privado tanto nacionales como extranjeras, para el intercambio y cooperación en programas y proyectos académicos de beneficio institucional;
- IX. Expedir constancias, certificados de estudio y otorgar diplomas, títulos y grados académicos;
- X. Establecer equivalencias y reconocer estudios del mismo tipo educativo realizados en otras instituciones de enseñanza superior nacionales y extranjeras;
- XI. Establecer órganos y mecanismos de apoyo financiero;
- XII. Diseñar y establecer anualmente su calendario escolar en función de los programas de trabajo aprobados por los órganos competentes, de modo que pueda cumplir de manera eficaz las actividades académicas programadas;
- XIII. Conferir grados honoríficos, distinciones, reconocimientos y estímulos; y
- XIV. Las demás que le confieran las normas y disposiciones reglamentarias del Centro y el marco normativo del Estado.

I.2. Ejercicio Fiscal.

El centro Morelense de las Artes, inicia su ejercicio fiscal el día 01 de enero y lo cierra el 31 de diciembre de cada año.

I.3. Régimen Jurídico.

Ley General de Contabilidad Gubernamental
Ley del Impuesto sobre la Renta
Ley Federal de Presupuesto y Responsabilidad Hacendaria
Ley de Disciplina Financiera
Ley Orgánica de la Administración Pública Federal
Ley de Presupuesto, Contabilidad y Gasto Público del Estado de Morelos
Ley Orgánica de la Administración Pública del Estado de Morelos
Ley que crea el Centro Morelense de las Artes
Código Fiscal de la Federación
Reglas para la comprobación del gasto público del Centro Morelense de las Artes.

I.4. Consideraciones Fiscales.

El régimen fiscal aplicable al Centro Morelense de las Artes, es el correspondiente a las Personas Morales con fines No Lucrativos, según el artículo 95 fracción X, 86 fracción IV, 113, 118, 120 de la Ley del Impuesto Sobre la Renta, y 127 último párrafo, RMF: 2.20.1, 2.20.2 por lo que tiene solo la obligación de retener y enterar el impuesto retenido a terceros y exigir la documentación que reúna requisitos fiscales cuando se haga pagos y este obligado a ello en los términos de la Ley, en consecuencia, tampoco es contribuyente sujeto a la Ley de Impuesto Empresarial a Tasa Única.

I.5. Bases de preparación de los Estados Financieros.

Los Estados Financieros a partir del ejercicio fiscal del 2010, son elaborados con base en la Ley General de Contabilidad Gubernamental , Ley de Presupuesto, Contabilidad y Gasto Público del Estado de Morelos, así como la normatividad aplicable y lineamientos del Consejo Nacional de Armonización Contable (CONAC) y la información de la contabilidad se sujeta a criterios de utilidad, confiabilidad, relevancia, comprensibilidad y comparación, así como otros atributos asociados a cada uno de ellos, como oportunidad, veracidad, representatividad, objetividad, suficiencia, posibilidad de predicción relativa, con la finalidad de cumplir lo establecido en la Ley de Contabilidad Gubernamental.

I.6. Políticas de Contabilidad Significativa.

Las principales políticas contables del Centro Morelense de las Artes s resumen a continuación:

Los estados financieros al 31 d diciembre de 2022 están en pesos históricos y no reconocen los efectos de la inflación en la información financiera contenidos en las Normas de Información Financiera, en tanto el CONAC no emita lo conducente.

La información se elabora conforme a las normas, criterios y principios técnicos emitidos por el CONAC y las disposiciones aplicables.

Para la clasificación y registro de las operaciones presupuestarias y contables se alinea el Clasificador por Objeto del Gasto, Clasificador por Tipo de Gasto, Clasificador Funcional del Gasto y Clasificador por Rubro de Ingresos emitidos por la Secretaría de Finanzas del Gobierno del Estado de Morelos, armonizado al Plan de Cuentas emitido por el CONAC.

I.7. Infraestructura física.

Con la finalidad de cumplir su objeto el Centro Morelense de las Artes, utiliza los bienes del Gobierno del Estado de Morelos con las medidas siguientes:

SUPERFICIE DE TERRENO	VALOR TERRENO	SUPERFICIE CONSTRUCCIÓN	VALOR CONSTRUCCIÓN	VALOR TOTAL
2228 M2	\$4,456,000.00	3511 M2	\$3,199,320.00	\$7,655,320.00
El importe es tomado del valor de copia certificada del plano catastral de fecha de elaboración del 25 de septiembre de 2023.				

NOTA IMPORTANTE: SE ESTÁ LLEVANDO A CABO LA REGULARIZACIÓN DE ESTOS ACTIVOS ANTE LA DIRECCIÓN GENERAL DE PATRIMONIO, RAZÓN POR LA CUAL SE ENCUENTRAN REGISTRADOS EN CUENTAS DE ORDEN.

I.8 Reporte analítico del Activo

Sin información que revelar

I.9 Fideicomiso, Mandatos y Análogos

Sin información que revelar

I.10 Reporte de la Recaudación

Sin información que revelar

I.11 Informe sobre la Deuda y el Reporte Analítico de la Deuda

Sin información que revelar

I.12 Calificaciones Otorgadas

Sin información que revelar

I.13 Proceso de Mejora

Sin información que revelar

I.14 Eventos Posteriores al Cierre

Sin información que revelar

I.15 Eventos Posteriores al Cierre

Sin información que revelar

I.16 Partes Relacionadas

No existen partes relacionadas que pudieran ejercer influencia significativa sobre la toma de decisiones financieras y operativas.

II. NOTAS DE DESGLOSE

II.1 NOTAS AL ESTADO DE SITUACIÓN FINANCIERA

ACTIVO

Efectivo y Equivalentes

Los recursos de efectivo del Centro Morelense de las Artes, están constituidos por moneda de curso legal y se encuentran en valor nominal proveniente de ingresos propios captados y aportaciones estatales.

El saldo que refleja por la cantidad de **3,029,230.00 (tres millones veintinueve mil doscientos treinta pesos 00/100 M.N.)**, recursos disponibles del Centro Morelense de las Artes para cubrir sus compromisos y está conformado por:

Bancomer 0985	390,423.00
Bancomer 0445	34,550.00
Banorte 0648	2,604,215.00
Banorte 0377	42.00
Banorte 4232	0.00
Suma	3,029,230.00

Derechos a recibir Efectivo o Equivalentes

El Centro Morelense de las Artes, concentra los derechos a favor del Organismo por Cuentas por cobrar a corto plazo, deudores diversos por cobrar a corto plazo incluyendo las participaciones estatales e

ingresos propios, ingresos por recuperar a corto plazo, el importe de estos conceptos asciende a la cantidad de \$1,867,284.00 (un millón ochocientos sesenta y siete mil doscientos ochenta y cuatro pesos 00/100 M.N.), a la fecha:

Derechos a Recibir Efectivo o Equivalentes	1,867,284.00
Suma	1,867,284.00

Bienes disponibles para su Transformación o consumo Muebles, Inmuebles e Intangibles

Sin información que revelar

Inversiones Financieras

Sin información que revelar

ACTIVO NO CIRCULANTE

Bienes Muebles, Inmuebles e Intangibles

Las inversiones en inmuebles y muebles, representan en el transcurso del tiempo, un gasto por aquellas cantidades que no son susceptibles de recuperación.

El reconocimiento inicial de estos activos está valuado al costo de adquisición en concordancia con el postulado básico de valuación.

Bienes Inmuebles

El inmueble que ocupa el Centro Morelense de las Artes actualmente se encuentra a nombre de Gobierno del Estado de Morelos, se están realizando las gestiones necesarias ante la Dirección General de Patrimonio, para concluir con el trámite correspondiente.

Se integra por un valor de **\$7,655,320.00 (siete millones seiscientos cincuenta y cinco mil trescientos veinte pesos 00/100 M.N.)**, valuado a valor catastral actualizado al 25 de septiembre de 2013, mismo que se encuentra en cuentas de orden dentro de los Estados Financieros.

Bienes muebles

El valor histórico de los bienes muebles del Centro Morelense de las Artes asciende a la cantidad de **\$6,771,535.00 (seis millones setecientos setenta y un mil quinientos treinta y cinco pesos 00/100 M.N.)**, el cual se integra de la siguiente manera:

Mobiliario y Equipo de Administración	602,250.00
Mobiliario y Equipo Educacional y Recreativo	5,683,123.00
Equipo de Transporte	473,520.00
Maquinaria, Otros Equipos y Herramientas	12,642.00
Suma	6,771,535.00

Activos Intangibles

Se integra por el Software y licencias adquiridas por el Centro Morelense de las Artes por la cantidad de **\$139,343.00 (ciento treinta y nueve mil trescientos cuarenta y tres pesos 00/100 M.N.):**

Software	77,419.00
Licencias informáticas e intelectuales	61,924.00
Suma	139,343.00

Estimaciones y Deterioros

Se integra por las depreciaciones de bienes muebles del Centro Morelense de las Artes por la cantidad de **\$2,962,449.00 (dos millones novecientos sesenta y dos mil cuatrocientos cuarenta y nueve pesos 00/100 M.N.).**

Depreciación de bienes muebles	2,962,449.00
Suma	2,962,449.00

PASIVO

Pasivo Circulante

Cuentas por Pagar a Corto Plazo

Son los compromisos adquiridos con los proveedores y por las obligaciones a cargo del Centro Morelense de las Artes con motivo de las adquisiciones de materiales e insumos, prestación de servicios para la operación del mismo, atendiendo en su caso los compromisos de pago establecidos, o contratos de prestación de servicios; así como la provisión de los Impuestos sobre la renta y obligaciones consolidadas del personal administrativo, así como por importes retenidos a personas

físicas por la prestación de servicios profesionales independientes, e impuestos sobre nóminas, cantidad que en su totalidad asciende a **\$682,536.00 (seiscientos ochenta y dos mil quinientos treinta y seis pesos 00/100 M.N.)**, y se detalla:

Servicios Personales por Pagar a Corto Plazo	252,163.00
Proveedores por Pagar a Corto Plazo	59,786.00
Transferencias Otorgadas por Pagar a Corto Plazo	0.00
Comisiones e Intereses	0.00
Retenciones y Contribuciones por Pagar a Corto Plazo	365,642.00
Otras cuentas por Pagar a Corto Plazo	4,945.00
Suma	682,536.00

HACIÉNDIA PÚBLICA/PATRIMONIO

Hacienda Pública/Patrimonio Generado

Se integra por la cantidad de **\$9,227,499.00 (nueve millones doscientos veintisiete mil cuatrocientos noventa y nueve mil 00/100 M.N.)**, el cual se integra de la siguiente manera:

Resultados del ejercicio (Ahorro/Desahorro)	1,980,581.00
Revaluos	492,416.00
Modificaciones al Patrimonio	6,746,502.00
Donaciones de Capital	8,000.00
Suma	9,227,499.00

II.2 NOTA AL ESTADO DE VARIACIONES DE LA HACIENDA PÚBLICA / PATRIMONIO

El patrimonio del Centro Morelense de las Artes, se integra por:

I.- Los recursos estatales y recursos propios que en su favor se establezcan.

II.- Los ingresos propios que se obtengan por los servicios que preste en el ejercicio de sus facultades y en el cumplimiento de su objeto.

III.- Los ingresos y bienes muebles que adquiera por cualquier título legal para el cumplimiento de su objeto.

El patrimonio del Centro Morelense de las Artes, asciende a la cantidad de **\$6,746,502.00 (seis millones setecientos cuarenta y seis mil quinientos dos pesos 00/100 M.N.)**, y se distribuye como a continuación se describe:

Adquisición de Bienes Muebles	6,123,890.00
Adquisición de Bienes intangibles	628,035.00
Baja de bienes muebles	5,423.00
Saldo Neto en la Hacienda Pública Patrimonio	6,746,502.00

II.3 NOTA AL ESTADO DE ACTIVIDADES

INGRESOS DE GESTIÓN

Del presupuesto0 autorizado para el ejercicio presupuestal 2021, al corte del mes de diciembre asciende a la cantidad de **\$26,054,014.00 (veintiséis millones cincuenta y cuatro mil catorce pesos 00/100 M.N.)**, como se muestra a continuación:

Ingresos de Gestión	6,297,475.00
Participaciones, aportaciones, Transferencias, Asignaciones, subsidios y Otras Ayudas	17,527,000.00
Convenios	
Otros Ingresos	2,229,539.00
Suma	26,054,014.00

GASTOS Y OTRAS PÉRDIDAS

Los gastos devengados corresponden a servicios personales. Materiales y suministros, así como servicios generales devengados para el cumplimiento de su objeto del Centro Morelense de las Artes, en el mantenimiento y gastos de operación, el importe devengado suma la cantidad de **\$25,310,512.00 (veinticinco millones trescientos diez mil quinientos doce pesos 00/100 M.N.)**, y se describe el ejercicio del presupuesto por capítulo del gasto:

Capítulo	Nombre	Importe
1000	Servicios Personales	20,644,684.00
2000	Materiales y Suministros	504,152.00
3000	Servicios Generales	1,396,204.00
4000	Transferencias, asignaciones, subsidios y otras ayudas	656,059.00
5000	Otros gastos	2,109,413.00
Suma		25,310,512.00

III. NOTAS DE MEMORIA

CUENTAS DE ORDEN

Nombre	Debe	Haber	Saldo
Ley de Ingresos por Ejecutar	26,079,430.00	26,045,64.00	33,966.00
Ley de Ingresos Devengada	23,618,111.00	26,059,294.00	-2,441,183.00
Ley de ingresos Recaudada		23,618,111.00	-23,618,111.00
Presupuesto de Egresos Aprobado		25,545,464.00	-25,545,464.00
Presupuesto de egresos por ejercer	26,169,445.00	23,427,392.00	2,742,053.00
Presupuesto de Egresos Comprometido	23,303,411.00	23,303,411.00	0.00
Presupuesto de egresos Devengado	23,303,411.00	23,303,411.00	0.00
Presupuesto de Egresos Ejercido	23,303,411.00	22,913,475.00	389,935.00
Presupuesto de Egresos Pagado	22,913,475.00		22,913,475.00

Cuentas de Orden Presupuestarias

Las notas descritas son parte integral de los Estados Financieros del Centro Morelense de las Artes al 31 de diciembre de 2022.


Bajo protesta de decir verdad declaramos que los Estados Financieros y sus Notas son razonablemente correctos y responsabilidad del emisor.

Cuenta Pública Anual 2022
Centro Morelense de las Artes
Conciliación entre los Ingresos Presupuestarios y Contables
Del 1 de enero al 31 de diciembre de 2022
(Cifras en Pesos)

1. Total de Ingresos Presupuestarios	26,059,293
2. Más Ingresos Contables No Presupuestarios	1
2.1 Ingresos Financieros	
2.2 Incremento por Variación de Inventarios	-
2.3 Disminución del Exceso de Estimaciones por Pérdida o Deterioro u Obsolescencia	-
2.4 Disminución del Exceso de Provisiones	-
2.5 Otros Ingresos y Beneficios Varios	-
2.6 Otros Ingresos Contables No Presupuestarios	1
3. Menos Ingresos Presupuestarios No Contables	5,280
3.1 Aprovechamientos Patrimoniales	-
3.2 Ingresos Derivados de Financiamientos	-
3.3 Otros Ingresos Presupuestarios No Contables	5,280
4. Total de Ingresos Contables	26,054,014

Cuenta Pública Anual 2022
Centro Morelense de las Artes
Conciliación entre los Egresos Presupuestarios y los Gastos Contables
Del 1 de enero al 31 de diciembre de 2022
(Cifras en Pesos)

1. Total de Egresos Presupuestarios		23,303,411
2. Menos Egresos Presupuestarios No Contables		102,312
2.1	Materias Primas y Materiales de Producción y Comercialización	-
2.2	Materiales y Suministros	-
2.3	Mobiliario y Equipo de Administración	24,893
2.4	Mobiliario y Equipo Educativo y Recreativo	-
2.5	Equipo e Instrumental Médico y de Laboratorio	-
2.6	Vehículos y Equipo de Transporte	-
2.7	Equipo de Defensa y Seguridad	-
2.8	Maquinaria, Otros Equipos y Herramientas	-
2.9	Activos Biológicos	-
2.10	Bienes Inmuebles	-
2.11	Activos Intangibles	77,419
2.12	Obra Pública en Bienes de Dominio Público	-
2.13	Obra Pública en Bienes Propios	-
2.14	Acciones y Participaciones de Capital	-
2.15	Compra de Títulos y Valores	-
2.16	Concesión de Préstamos	-
2.17	Inversiones en Fideicomisos, Mandatos y Otros Análogos	-
2.18	Provisiones para Contingencias y Otras Erogaciones Especiales	-
2.19	Amortización de la Deuda Pública	-
2.20	Adeudos de Ejercicios Fiscales Anteriores (ADEFAS)	-
2.21	Otros Egresos Presupuestarios No Contables	-
3. Más Gastos Contables No Presupuestarios		2,109,413
3.1	Estimaciones, Depreciaciones, Deterioros, Obsolescencia y Amortizaciones	2,109,413
3.2	Provisiones	-
3.3	Disminución de Inventarios	-
3.4	Aumento por Insuficiencia de Estimaciones por Pérdida o Deterioro u Obsolescencia	-
3.5	Aumento por Insuficiencia de Provisiones	-
3.6	Otros Gastos	-
3.7	Otros Gastos Contables No Presupuestarios	-
4. Total de Gastos Contables		25,310,512



Centro
Morelense
de las Artes

Información Presupuestaria

CUENTA PÚBLICA ANUAL
CENTRO MORELENSE DE LAS ARTES

2022

Concepto	Estimado / Aprobado	Devengado	Recaudado / Pagado
A. Ingresos Totales (A = A1 + A2 + A3)	23,527,000	26,059,293	23,509,691
A1. Ingresos de Libre Disposición	23,527,000	26,059,293	23,509,691
A2. Transferencias Federales Etiquetadas	-	-	-
A3. Financiamiento Neto	-	-	-
B. Egresos Presupuestarios (B = B1 + B2)	23,527,000	23,303,411	23,053,182
B1. Gasto No Etiquetado (sin incluir Amortización de la Deuda Pública)	23,527,000	23,303,411	23,053,182
B2. Gasto Etiquetado (sin incluir Amortización de la Deuda Pública)	-	-	-
C. Remanentes del Ejercicio Anterior (C = C1 + C2)	-	-	-
C1. Remanentes de Ingresos de Libre Disposición aplicados en el periodo	-	-	-
C2. Remanentes de Transferencias Federales Etiquetadas aplicados en el periodo	-	-	-
I. Balance Presupuestario (I = A - B + C)	-	2,755,882	456,509
II. Balance Presupuestario sin Financiamiento Neto (II = I - A3)	-	2,755,882	456,509
III. Balance Presupuestario sin Financiamiento Neto y sin Remanentes del Ejercicio Anterior (III = II - C)	-	2,755,882	456,509

Concepto	Aprobado	Devengado	Pagado
E. Intereses, Comisiones y Gastos de la Deuda (E = E1 + E2)	-	-	-
E1. Intereses, Comisiones y Gastos de la Deuda con Gasto No Etiquetado	-	-	-
E2. Intereses, Comisiones y Gastos de la Deuda con Gasto Etiquetado	-	-	-
IV. Balance Primario (IV = III + E)	-	2,755,882	456,509

Concepto	Estimado / Aprobado	Devengado	Recaudado / Pagado
F. Financiamiento (F = F1 + F2)	-	-	-
F1. Financiamiento con Fuente de Pago de Ingresos de Libre Disposición	-	-	-
F2. Financiamiento con Fuente de Pago de Transferencias Federales Etiquetadas	-	-	-
G. Amortización de la Deuda (G = G1 + G2)	-	-	-
G1. Amortización de la Deuda Pública con Gasto No Etiquetado	-	-	-
G2. Amortización de la Deuda Pública con Gasto Etiquetado	-	-	-
A3. Financiamiento Neto (A3 = F - G)	-	-	-

Concepto	Estimado / Aprobado	Devengado	Recaudado / Pagado
A1. Ingresos de Libre Disposición	23,527,000	26,059,293	23,509,691
A3.1 Financiamiento Neto con Fuente de Pago de Ingresos de Libre Disposición (A3.1 = F1 - G1)	-	-	-
F1. Financiamiento con Fuente de Pago de Ingresos de Libre Disposición	-	-	-
G1. Amortización de la Deuda Pública con Gasto No Etiquetado	-	-	-
B1. Gasto No Etiquetado (sin incluir Amortización de la Deuda Pública)	23,527,000	23,303,411	23,053,182
C1. Remanentes de Ingresos de Libre Disposición aplicados en el periodo	-	-	-
V. Balance Presupuestario de Recursos Disponibles (V = A1 + A3.1 - B1 + C1)	-	2,755,882	456,509
VI. Balance Presupuestario de Recursos Disponibles sin Financiamiento Neto (VI = V - A3.1)	-	2,755,882	456,509

Concepto	Estimado / Aprobado	Devengado	Recaudado / Pagado
A2. Transferencias Federales Etiquetadas	-	-	-
A3.2 Financiamiento Neto con Fuente de Pago de Transferencias Federales Etiquetadas (A3.2 = F2 - G2)	-	-	-
F2. Financiamiento con Fuente de Pago de Transferencias Federales Etiquetadas	-	-	-
G2. Amortización de la Deuda Pública con Gasto Etiquetado	-	-	-
B2. Gasto Etiquetado (sin incluir Amortización de la Deuda Pública)	-	-	-
C2. Remanentes de Transferencias Federales Etiquetadas aplicados en el periodo	-	-	-
VII. Balance Presupuestario de Recursos Etiquetados (VII = A2 + A3.2 - B2 + C2)	-	-	-
VIII. Balance Presupuestario de Recursos Etiquetados sin Financiamiento Neto (VIII = VII - A3.2)	-	-	-

Rubro de Ingresos	Ingreso					Diferencia (6 = 5 - 1)
	Estimado	Ampliaciones y Reducciones	Modificado	Devengado	Recaudado	
	(1)	(2)	(3 = 1 + 2)	(4)	(5)	
Impuestos	-	-	-	-	-	-
Cuotas y Aportaciones de Seguridad Social	-	-	-	-	-	-
Contribuciones de Mejoras	-	-	-	-	-	-
Derechos	-	-	-	-	-	-
Productos	-	-	-	-	-	-
Aprovechamientos	-	-	-	-	-	-
Ingresos por Venta de Bienes, Prestación de Servicios y Otros Ingresos	23,527,000	2,498,328	26,025,328	26,059,293	23,509,691	(17,309)
Participaciones, Aportaciones, Convenios, Incentivos Derivados de la Colaboración Fiscal y Fondos Distintos de Aportaciones	-	-	-	-	-	-
Transferencias, Asignaciones, Subsidios y Subvenciones, y Pensiones y Jubilaciones	-	-	-	-	-	-
Ingresos Derivados de Financiamientos	-	-	-	-	-	-
Total	23,527,000	2,498,328	26,025,328	26,059,293	23,509,691	(17,309)
				Ingresos excedentes		

Estado Analítico de Ingresos Por Fuente de Financiamiento	Ingreso					Diferencia (6 = 5 - 1)
	Estimado	Ampliaciones y Reducciones	Modificado	Devengado	Recaudado	
	(1)	(2)	(3 = 1 + 2)	(4)	(5)	
Ingresos del Poder Ejecutivo Federal o Estatal y de los Municipios	-	-	-	-	-	-
Impuestos	-	-	-	-	-	-
Cuotas y Aportaciones de Seguridad Social	-	-	-	-	-	-
Contribuciones de Mejoras	-	-	-	-	-	-
Derechos	-	-	-	-	-	-
Productos ¹	-	-	-	-	-	-
Aprovechamientos ²	-	-	-	-	-	-
Participaciones, Aportaciones, Convenios, Incentivos Derivados de la Colaboración Fiscal y Fondos Distintos de Aportaciones	-	-	-	-	-	-
Transferencias, Asignaciones, Subsidios y Subvenciones, y Pensiones y Jubilaciones	-	-	-	-	-	-
Ingresos de los Entes Públicos de los Poderes Legislativo y Judicial, de los Órganos Autónomos y del Sector Paraestatal o Paramunicipal, así como de las Empresas Productivas del Estado	23,527,000	2,498,328	26,025,328	26,059,293	23,509,691	(17,309)
Cuotas y Aportaciones de Seguridad Social	-	-	-	-	-	-
Productos ¹	-	-	-	-	-	-
Ingresos por Venta de Bienes, Prestación de Servicios y Otros Ingresos ³	23,527,000	2,498,328	26,025,328	26,059,293	23,509,691	(17,309)
Transferencias, Asignaciones, Subsidios y Subvenciones, y Pensiones y Jubilaciones	-	-	-	-	-	-
Ingresos Derivados de Financiamientos	-	-	-	-	-	-
Ingresos Derivados de Financiamientos	-	-	-	-	-	-
Total	23,527,000	2,498,328	26,025,328	26,059,293	23,509,691	(17,309)
				Ingresos excedentes		

¹ Incluye intereses que generan las cuentas bancarias de los entes públicos en productos.

² Incluye donativos en efectivo del Poder Ejecutivo, entre otros aprovechamientos.

³ Se refiere a los ingresos propios obtenidos por los Poderes Legislativo y Judicial, los Órganos Autónomos y las entidades de la administración pública paraestatal y paramunicipal, por sus actividades diversas no inherentes a su operación que generan recursos y que no sean ingresos por venta de bienes o prestación de servicios, tales como donativos en efectivo, entre otros.

Concepto	Ingreso					Diferencia
	Estimado	Ampliaciones/ (Reducciones)	Modificado	Devengado	Recaudado	
Ingresos de Libre Disposición						
<i>Impuestos</i>	-	-	-	-	-	-
<i>Cuotas y Aportaciones de Seguridad Social</i>	-	-	-	-	-	-
<i>Contribuciones de Mejoras</i>	-	-	-	-	-	-
<i>Derechos</i>	-	-	-	-	-	-
<i>Productos</i>	-	-	-	-	-	-
<i>Aprovechamientos</i>	-	-	-	-	-	-
<i>Ingresos por Venta de Bienes y Prestación de Servicios</i>	6,500,000	(20,136)	6,479,864	6,513,829	5,982,691	(517,309)
<i>Participaciones</i>	-	-	-	-	-	-
Fondo General de Participaciones	-	-	-	-	-	-
Fondo de Fomento Municipal	-	-	-	-	-	-
Fondo de Fiscalización y Recaudación	-	-	-	-	-	-
Fondo de Compensación	-	-	-	-	-	-
Fondo de Extracción de Hidrocarburos	-	-	-	-	-	-
Impuesto Especial Sobre Producción y Servicios	-	-	-	-	-	-
0.136% de la Recaudación Federal Participable	-	-	-	-	-	-
3.17% Sobre Extracción de Petróleo	-	-	-	-	-	-
Gasolinas y Diésel	-	-	-	-	-	-
Fondo del Impuesto Sobre la Renta	-	-	-	-	-	-
Fondo de Estabilización de los Ingresos de las Ent. Fed.	-	-	-	-	-	-
<i>Incentivos Derivados de la Colaboración Fiscal</i>	-	-	-	-	-	-
Tenencia o Uso de Vehículos	-	-	-	-	-	-
Fondo de Compensación ISAN	-	-	-	-	-	-
Impuesto Sobre Automóviles Nuevos	-	-	-	-	-	-
Fondo de Compensación de Repecos-Intermedios	-	-	-	-	-	-
Otros Incentivos Económicos	-	-	-	-	-	-
<i>Transferencias y Asignaciones</i>	-	-	-	-	-	-
<i>Convenios</i>	-	-	-	-	-	-
Otros Convenios y Subsidios	-	-	-	-	-	-
<i>Otros Ingresos de Libre Disposición</i>	17,027,000	2,518,464	19,545,464	19,545,464	17,527,000	500,000
Participaciones en Ingresos Locales	-	-	-	-	-	-
Otros Ingresos de Libre Disposición	17,027,000	2,518,464	19,545,464	19,545,464	17,527,000	500,000
Total de Ingresos de Libre Disposición	23,527,000	2,498,328	26,025,328	26,059,293	23,509,691	(17,309)
Ingresos Excedentes de Ingresos de Libre Disposición						
Transferencias Federales Etiquetadas						
<i>Aportaciones</i>	-	-	-	-	-	-
Fondo de Aport. para la Nómina Educativa y Gto. Op.	-	-	-	-	-	-
Fondo de Aportaciones para los Servicios de Salud	-	-	-	-	-	-
Fondo de Aportaciones para la Infraestructura Social	-	-	-	-	-	-
Fondo de Aport. para el Fortalecimiento de los Municipios y de las Demarcaciones Territoriales del Distrito Federal	-	-	-	-	-	-
Fondo de Aportaciones Múltiples	-	-	-	-	-	-
Fondo de Aport. para la Educación Tec. y de Adultos	-	-	-	-	-	-
Fondo de Aportaciones para la Seguridad Pública de los Estados y del Distrito Federal	-	-	-	-	-	-
Fondo de Aportaciones para el Fortalecimiento de las Entidades Federativas	-	-	-	-	-	-
<i>Convenios</i>	-	-	-	-	-	-
Convenios de Protección Social en Salud	-	-	-	-	-	-
Convenios de Descentralización	-	-	-	-	-	-
Convenios de Reasignación	-	-	-	-	-	-
Otros Convenios y Subsidios	-	-	-	-	-	-
<i>Fondos Distintos de Aportaciones</i>	-	-	-	-	-	-
Fondo para Entidades Federativas y Municipios Productores de Hidrocarburos	-	-	-	-	-	-
Fondo Minero	-	-	-	-	-	-
<i>Transferencias, Asignaciones, Subsidios y Subvenciones, y Pensiones y Jubilaciones</i>	-	-	-	-	-	-
<i>Otras Transferencias Federales Etiquetadas</i>	-	-	-	-	-	-
Total de Transferencias Federales Etiquetadas	-	-	-	-	-	-
Ingresos Derivados de Financiamientos						
<i>Ingresos Derivados de Financiamientos</i>	-	-	-	-	-	-
Total de Ingresos	23,527,000	2,498,328	26,025,328	26,059,293	23,509,691	(17,309)
Datos Informativos						
1. Ingresos Derivados de Financiamientos con Fuente de Pago de Ingresos de Libre Disposición	-	-	-	-	-	-
2. Ingresos Derivados de Financiamientos con Fuente de Pago de Transferencias Federales Etiquetadas	-	-	-	-	-	-
3. Ingresos Derivados de Financiamientos	-	-	-	-	-	-

Concepto	Egresos					Subejercicio 6 = (3 - 4)
	Aprobado	Ampliaciones/ (Reducciones)	Modificado	Devengado	Pagado	
	1	2	3 = (1 + 2)	4	5	
Servicios Personales	23,214,000	(20,135)	23,193,865	20,644,684	20,415,254	2,549,181
Remuneraciones al Personal de Carácter Permanente	7,800,000	(1,625,001)	6,174,999	6,174,999	6,174,999	-
Remuneraciones al Personal de Carácter Transitorio	7,710,921	2,857,483	10,568,404	8,130,554	8,130,554	2,437,850
Remuneraciones Adicionales y Especiales	3,026,553	(805,816)	2,220,737	2,109,406	2,109,406	111,331
Seguridad Social	2,276,000	(715,158)	1,560,842	1,560,842	1,389,042	-
Otras Prestaciones Sociales y Económicas	2,400,526	268,357	2,668,883	2,668,883	2,611,253	-
Previsiones	-	-	-	-	-	-
Pago de Estímulos a Servidores Públicos	-	-	-	-	-	-
Materiales y Suministros	-	529,431	529,431	504,152	504,152	25,279
Materiales de Admón. Emisión de Doctos. y Artículos Oficiales	-	350,021	350,021	350,021	350,021	-
Alimentos y Utensilios	-	21,644	21,644	21,549	21,549	95
Materias Primas y Materiales de Producción y Comercialización	-	-	-	-	-	-
Materiales y Artículos de Construcción y de Reparación	-	63,820	63,820	59,902	59,902	3,918
Productos Químicos, Farmacéuticos y de Laboratorio	-	21,021	21,021	19,357	19,357	1,664
Combustibles, Lubrificantes y Aditivos	-	34,197	34,197	29,443	29,443	4,754
Vestuario, Blancos, Prendas de Protección y Artículos Deportivos	-	9,228	9,228	8,931	8,931	297
Materiales y Suministros Para Seguridad	-	-	-	-	-	-
Herramientas, Refacciones y Accesorios Menores	-	29,500	29,500	14,949	14,949	14,551
Servicios Generales	209,000	1,276,014	1,485,014	1,396,204	1,375,405	88,810
Servicios Básicos	10,000	253,699	263,699	262,124	241,325	1,575
Servicios de Arrendamiento	-	900	900	-	-	900
Servicios Profesionales, Científicos, Técnicos y Otros Servicios	74,000	65,347	139,347	129,106	129,106	10,241
Servicios Financieros, Bancarios y Comerciales	-	62,161	62,161	62,101	62,101	60
Servicios de Instalación, Reparación, Mantto. y Conservación	-	445,151	445,151	391,358	391,358	53,793
Servicios de Comunicación Social y Publicidad	-	107,940	107,940	107,940	107,940	-
Servicios de Traslado y Viáticos	125,000	99,394	224,394	202,842	202,842	21,552
Servicios Oficiales	-	-	-	-	-	-
Otros Servicios Generales	-	241,422	241,422	240,733	240,733	689
Transferencias, Asignaciones, Subsidios y Otras Ayudas	-	713,018	713,018	656,058	656,058	56,960
Transferencias Internas y Asignaciones al Sector Público	-	-	-	-	-	-
Transferencias al Resto del Sector Público	-	-	-	-	-	-
Subsidios y Subvenciones	-	-	-	-	-	-
Ayudas Sociales	-	-	-	-	-	-
Pensiones y Jubilaciones	-	713,018	713,018	656,058	656,058	56,960
Transferencias a Fideicomisos, Mandatos y Otros Análogos	-	-	-	-	-	-
Transferencias a la Seguridad Social	-	-	-	-	-	-
Donativos	-	-	-	-	-	-
Transferencias al Exterior	-	-	-	-	-	-
Bienes Muebles, Inmuebles e Intangibles	104,000	-	104,000	102,313	102,313	1,687
Mobiliario y Equipo de Administración	2,000	22,900	24,900	24,894	24,894	6
Mobiliario y Equipo Educativo y Recreativo	-	-	-	-	-	-
Equipo e Instrumental Médico y de Laboratorio	-	-	-	-	-	-
Vehículos y Equipo de Transporte	-	-	-	-	-	-
Equipo de Defensa y Seguridad	12,000	(12,000)	-	-	-	-
Maquinaria, Otros Equipos y Herramientas	-	-	-	-	-	-
Activos Biológicos	-	-	-	-	-	-
Bienes Inmuebles	-	-	-	-	-	-
Activos Intangibles	90,000	(10,900)	79,100	77,419	77,419	1,681
Inversión Pública	-	-	-	-	-	-
Obra Pública en Bienes de Dominio Público	-	-	-	-	-	-
Obra Pública en Bienes Propios	-	-	-	-	-	-
Proyectos Productivos y Acciones de Fomento	-	-	-	-	-	-
Inversiones Financieras y Otras Provisiones	-	-	-	-	-	-
Inversiones Para el Fomento de Actividades Productivas	-	-	-	-	-	-
Acciones y Participaciones de Capital	-	-	-	-	-	-
Compra de Títulos y Valores	-	-	-	-	-	-
Concesión de Préstamos	-	-	-	-	-	-
Inversiones en Fideicomisos, Mandatos y Otros Análogos	-	-	-	-	-	-
Otras Inversiones Financieras	-	-	-	-	-	-
Provisiones para Contingencias y Otras Erogaciones Especiales	-	-	-	-	-	-
Participaciones y Aportaciones	-	-	-	-	-	-
Participaciones	-	-	-	-	-	-
Aportaciones	-	-	-	-	-	-
Convenios	-	-	-	-	-	-
Deuda Pública	-	-	-	-	-	-
Amortización de la Deuda Pública	-	-	-	-	-	-
Intereses de la Deuda Pública	-	-	-	-	-	-
Comisiones de la Deuda Pública	-	-	-	-	-	-
Gastos de la Deuda Pública	-	-	-	-	-	-
Costo por Coberturas	-	-	-	-	-	-
Apoyos Financieros	-	-	-	-	-	-
Adeudos de Ejercicios Fiscales Anteriores (Adefas)	-	-	-	-	-	-
Total del Gasto	23,527,000	2,498,328	26,025,328	23,303,411	23,053,182	2,721,917

Concepto	Egresos					Subejercicio
	Aprobado	Ampliaciones / (Reducciones)	Modificado	Devengado	Pagado	
Gasto No Etiquetado	23,527,000	2,498,328	26,025,328	23,303,411	23,053,182	2,721,917
Servicios Personales	23,214,000	(20,135)	23,193,865	20,644,684	20,415,254	2,549,181
Remuneraciones al Personal de Carácter Permanente	7,800,000	(1,625,001)	6,174,999	6,174,999	6,174,999	-
Remuneraciones al Personal de Carácter Transitorio	7,710,921	2,857,483	10,568,404	8,130,554	8,130,554	2,437,850
Remuneraciones Adicionales y Especiales	3,026,553	(805,816)	2,220,737	2,109,406	2,109,406	111,331
Seguridad Social	2,276,000	(715,158)	1,560,842	1,560,842	1,389,042	-
Otras Prestaciones Sociales y Económicas	2,400,526	268,357	2,668,883	2,668,883	2,611,253	-
Previsiones	-	-	-	-	-	-
Pago de Estímulos a Servidores Públicos	-	-	-	-	-	-
Materiales y Suministros	-	529,431	529,431	504,152	504,152	25,279
Materiales de Admón., Emisión de Doctos. y Art. Oficiales	-	350,021	350,021	350,021	350,021	-
Alimentos y Utensilios	-	21,644	21,644	21,549	21,549	95
Materias Primas y Materiales de Prod. y Comercialización	-	-	-	-	-	-
Materiales y Artículos de Construcción y de Reparación	-	63,820	63,820	59,902	59,902	3,918
Productos Químicos, Farmacéuticos y de Laboratorio	-	21,021	21,021	19,357	19,357	1,664
Combustibles, Lubricantes y Aditivos	-	34,197	34,197	29,443	29,443	4,754
Vestuario, Blancos, Prendas de Protección y Art. Deportivos	-	9,228	9,228	8,931	8,931	297
Materiales y Suministros Para Seguridad	-	-	-	-	-	-
Herramientas, Refacciones y Accesorios Menores	-	29,500	29,500	14,949	14,949	14,551
Servicios Generales	209,000	1,276,014	1,485,014	1,396,204	1,375,405	88,810
Servicios Básicos	10,000	253,699	263,699	262,124	241,325	1,575
Servicios de Arrendamiento	-	900	900	-	-	900
Servicios Profesionales, Científicos, Técnicos y Otros Serv.	74,000	65,347	139,347	129,106	129,106	10,241
Servicios Financieros, Bancarios y Comerciales	-	62,161	62,161	62,101	62,101	60
Servicios de Instalación, Reparación, Mantto. y Conservación	-	445,151	445,151	391,358	391,358	53,793
Servicios de Comunicación Social y Publicidad	-	107,940	107,940	107,940	107,940	-
Servicios de Traslado y Viáticos	125,000	99,394	224,394	202,842	202,842	21,552
Servicios Oficiales	-	-	-	-	-	-
Otros Servicios Generales	-	241,422	241,422	240,733	240,733	689
Transferencias, Asignaciones, Subsidios y Otras Ayudas	-	713,018	713,018	656,058	656,058	56,960
Transferencias Internas y Asignaciones al Sector Público	-	-	-	-	-	-
Transferencias al Resto del Sector Público	-	-	-	-	-	-
Subsidios y Subvenciones	-	-	-	-	-	-
Ayudas Sociales	-	-	-	-	-	-
Pensiones y Jubilaciones	-	713,018	713,018	656,058	656,058	56,960
Transferencias a Fideicomisos, Mandatos y Otros Análogos	-	-	-	-	-	-
Transferencias a la Seguridad Social	-	-	-	-	-	-
Donativos	-	-	-	-	-	-
Transferencias al Exterior	-	-	-	-	-	-
Bienes Muebles, Inmuebles e Intangibles	104,000	-	104,000	102,313	102,313	1,687
Mobiliario y Equipo de Administración	2,000	22,900	24,900	24,894	24,894	6
Mobiliario y Equipo Educativo y Recreativo	-	-	-	-	-	-
Equipo e Instrumental Médico y de Laboratorio	-	-	-	-	-	-
Vehículos y Equipo de Transporte	-	-	-	-	-	-
Equipo de Defensa y Seguridad	12,000	(12,000)	-	-	-	-
Maquinaria, Otros Equipos y Herramientas	-	-	-	-	-	-
Activos Biológicos	-	-	-	-	-	-
Bienes Inmuebles	-	-	-	-	-	-
Activos Intangibles	90,000	(10,900)	79,100	77,419	77,419	1,681
Inversión Pública	-	-	-	-	-	-
Obra Pública en Bienes de Dominio Público	-	-	-	-	-	-
Obra Pública en Bienes Propios	-	-	-	-	-	-
Proyectos Productivos y Acciones de Fomento	-	-	-	-	-	-
Inversiones Financieras y Otras Provisiones	-	-	-	-	-	-
Inversiones Para el Fomento de Actividades Productivas	-	-	-	-	-	-
Acciones y Participaciones de Capital	-	-	-	-	-	-
Compra de Títulos y Valores	-	-	-	-	-	-
Concesión de Préstamos	-	-	-	-	-	-
Inversiones en Fideicomisos, Mandatos y Otros Análogos Fideicomiso de Desastres Naturales (Informativo)	-	-	-	-	-	-
Otras Inversiones Financieras	-	-	-	-	-	-
Provisiones para Contingencias y Otras Erogaciones Especiales	-	-	-	-	-	-
Participaciones y Aportaciones	-	-	-	-	-	-
Participaciones	-	-	-	-	-	-
Aportaciones	-	-	-	-	-	-
Convenios	-	-	-	-	-	-
Deuda Pública	-	-	-	-	-	-
Amortización de la Deuda Pública	-	-	-	-	-	-
Intereses de la Deuda Pública	-	-	-	-	-	-
Comisiones de la Deuda Pública	-	-	-	-	-	-
Gastos de la Deuda Pública	-	-	-	-	-	-
Costo por Coberturas	-	-	-	-	-	-
Apoyos Financieros	-	-	-	-	-	-
Adeudos de Ejercicios Fiscales Anteriores (Adefas)	-	-	-	-	-	-

Concepto	Egresos					Subejercicio
	Aprobado	Ampliaciones / (Reducciones)	Modificado	Devengado	Pagado	
Gasto Etiquetado	-	-	-	-	-	-
Servicios Personales	-	-	-	-	-	-
Remuneraciones al Personal de Carácter Permanente	-	-	-	-	-	-
Remuneraciones al Personal de Carácter Transitorio	-	-	-	-	-	-
Remuneraciones Adicionales y Especiales	-	-	-	-	-	-
Seguridad Social	-	-	-	-	-	-
Otras Prestaciones Sociales y Económicas	-	-	-	-	-	-
Previsiones	-	-	-	-	-	-
Pago de Estímulos a Servidores Públicos	-	-	-	-	-	-
Materiales y Suministros	-	-	-	-	-	-
Materiales de Admón., Emisión de Doctos. y Art. Oficiales	-	-	-	-	-	-
Alimentos y Utensilios	-	-	-	-	-	-
Materias Primas y Materiales de Prod. y Comercialización	-	-	-	-	-	-
Materiales y Artículos de Construcción y de Reparación	-	-	-	-	-	-
Productos Químicos, Farmacéuticos y de Laboratorio	-	-	-	-	-	-
Combustibles, Lubricantes y Aditivos	-	-	-	-	-	-
Vestuario, Blancos, Prendas de Protección y Art. Deportivos	-	-	-	-	-	-
Materiales y Suministros Para Seguridad	-	-	-	-	-	-
Herramientas, Refacciones y Accesorios Menores	-	-	-	-	-	-
Servicios Generales	-	-	-	-	-	-
Servicios Básicos	-	-	-	-	-	-
Servicios de Arrendamiento	-	-	-	-	-	-
Servicios Profesionales, Científicos, Técnicos y Otros Serv.	-	-	-	-	-	-
Servicios Financieros, Bancarios y Comerciales	-	-	-	-	-	-
Servicios de Instalación, Reparación, Mantto. y Conservación	-	-	-	-	-	-
Servicios de Comunicación Social y Publicidad	-	-	-	-	-	-
Servicios de Traslado y Viáticos	-	-	-	-	-	-
Servicios Oficiales	-	-	-	-	-	-
Otros Servicios Generales	-	-	-	-	-	-
Transferencias, Asignaciones, Subsidios y Otras Ayudas	-	-	-	-	-	-
Transferencias Internas y Asignaciones al Sector Público	-	-	-	-	-	-
Transferencias al Resto del Sector Público	-	-	-	-	-	-
Subsidios y Subvenciones	-	-	-	-	-	-
Ayudas Sociales	-	-	-	-	-	-
Pensiones y Jubilaciones	-	-	-	-	-	-
Transferencias a Fideicomisos, Mandatos y Otros Análogos	-	-	-	-	-	-
Transferencias a la Seguridad Social	-	-	-	-	-	-
Donativos	-	-	-	-	-	-
Transferencias al Exterior	-	-	-	-	-	-
Bienes Muebles, Inmuebles e Intangibles	-	-	-	-	-	-
Mobiliario y Equipo de Administración	-	-	-	-	-	-
Mobiliario y Equipo Educativo y Recreativo	-	-	-	-	-	-
Equipo e Instrumental Médico y de Laboratorio	-	-	-	-	-	-
Vehículos y Equipo de Transporte	-	-	-	-	-	-
Equipo de Defensa y Seguridad	-	-	-	-	-	-
Maquinaria, Otros Equipos y Herramientas	-	-	-	-	-	-
Activos Biológicos	-	-	-	-	-	-
Bienes Inmuebles	-	-	-	-	-	-
Activos Intangibles	-	-	-	-	-	-
Inversión Pública	-	-	-	-	-	-
Obra Pública en Bienes de Dominio Público	-	-	-	-	-	-
Obra Pública en Bienes Propios	-	-	-	-	-	-
Proyectos Productivos y Acciones de Fomento	-	-	-	-	-	-
Inversiones Financieras y Otras Provisiones	-	-	-	-	-	-
Inversiones Para el Fomento de Actividades Productivas	-	-	-	-	-	-
Acciones y Participaciones de Capital	-	-	-	-	-	-
Compra de Títulos y Valores	-	-	-	-	-	-
Concesión de Préstamos	-	-	-	-	-	-
Inversiones en Fideicomisos, Mandatos y Otros Análogos Fideicomiso de Desastres Naturales (Informativo)	-	-	-	-	-	-
Otras Inversiones Financieras	-	-	-	-	-	-
Provisiones para Contingencias y Otras Erogaciones Especiales	-	-	-	-	-	-
Participaciones y Aportaciones	-	-	-	-	-	-
Participaciones	-	-	-	-	-	-
Aportaciones	-	-	-	-	-	-
Convenios	-	-	-	-	-	-
Deuda Pública	-	-	-	-	-	-
Amortización de la Deuda Pública	-	-	-	-	-	-
Intereses de la Deuda Pública	-	-	-	-	-	-
Comisiones de la Deuda Pública	-	-	-	-	-	-
Gastos de la Deuda Pública	-	-	-	-	-	-
Costo por Coberturas	-	-	-	-	-	-
Apoyos Financieros	-	-	-	-	-	-
Adeudos de Ejercicios Fiscales Anteriores (Adefas)	-	-	-	-	-	-
Total de Egresos	23,527,000	2,498,328	26,025,328	23,303,411	23,053,182	2,721,917

Concepto	Egresos					Subejercicio
	Aprobado	Ampliaciones/ (Reducciones)	Modificado	Devengado	Pagado	
	1	2	3 = (1 + 2)	4	5	
Jefatura de la Oficina de la Gobernatura del Estado	-	-	-	-	-	-
Secretaría de Gobierno	-	-	-	-	-	-
Secretaría de Hacienda	-	-	-	-	-	-
Secretaría de Desarrollo Económico y del Trabajo	-	-	-	-	-	-
Secretaría de Desarrollo Agropecuario	-	-	-	-	-	-
Secretaría de Obras Públicas	-	-	-	-	-	-
Secretaría de Educación	-	-	-	-	-	-
Secretaría de Salud	-	-	-	-	-	-
Secretaría de Administración	-	-	-	-	-	-
Secretaría de la Contraloría	-	-	-	-	-	-
Secretaría de Turismo y Cultura	-	-	-	-	-	-
Secretaría de Desarrollo Social	-	-	-	-	-	-
Secretaría de Desarrollo Sustentable	-	-	-	-	-	-
Secretaría de Movilidad y Transporte	-	-	-	-	-	-
Comisión Estatal de Seguridad Pública	-	-	-	-	-	-
Consejería Jurídica	-	-	-	-	-	-
Gastos Institucionales	-	-	-	-	-	-
Total del Gasto	-	-	-	-	-	-

Centro Morelense de las Artes
Estado Analítico del Ejercicio del Presupuesto de Egresos
Clasificación Administrativa
Del 1 de enero al 31 de diciembre de 2022

Concepto	Egresos					Subejercicio
	Aprobado	Ampliaciones/ (Reducciones)	Modificado	Devengado	Pagado	
	1	2	3 = (1 + 2)	4	5	
Poder Ejecutivo	-	-	-	-	-	-
Poder Legislativo	-	-	-	-	-	-
Poder Judicial	-	-	-	-	-	-
Organismos Autónomos	-	-	-	-	-	-
Poder Ejecutivo de los Municipios	-	-	-	-	-	-
Total del Gasto	-	-	-	-	-	-

Sector Paraestatal del Gobierno del Estado de Morelos
Estado Analítico del Ejercicio del Presupuesto de Egresos
Clasificación Administrativa
Del 1 de enero al 31 de diciembre de 2022

Concepto	Egresos					Subejercicio
	Aprobado	Ampliaciones/ (Reducciones)	Modificado	Devengado	Pagado	
	1	2	3 = (1 + 2)	4	5	
Entidades Paraestatales y Fideicomisos No Empresariales y No Financieros	23,527,000	2,498,328	26,025,328	23,303,411	23,053,182	2,721,917
Instituciones Públicas de la Seguridad Social	-	-	-	-	-	-
Entidades Paraestatales Empresariales No Financieras con Participación Estatal Mayoritaria	-	-	-	-	-	-
Fideicomisos Empresariales No Financieros con Participación Estatal Mayoritaria	-	-	-	-	-	-
Entidades Paraestatales Empresariales Financieras Monetarias con Participación Estatal Mayoritaria	-	-	-	-	-	-
Entidades Paraestatales Empresariales Financieras No Monetarias con Participación Estatal Mayoritaria	-	-	-	-	-	-
Fideicomisos Financieros Públicos con Participación Estatal Mayoritaria	-	-	-	-	-	-
Total del Gasto	23,527,000	2,498,328	26,025,328	23,303,411	23,053,182	2,721,917

Concepto	Egresos					Subejercicio
	Aprobado	Ampliaciones/ (Reducciones)	Modificado	Devengado	Pagado	
Gasto No Etiquetado	23,527,000	2,498,328	26,025,328	23,303,411	23,053,182	2,721,917
Jefatura de la Oficina de la Gubernatura del Estado	-	-	-	-	-	-
Secretaría de Gobierno	-	-	-	-	-	-
Secretaría de Hacienda	-	-	-	-	-	-
Secretaría de Desarrollo Económico y del Trabajo	-	-	-	-	-	-
Secretaría de Desarrollo Agropecuario	-	-	-	-	-	-
Secretaría de Obras Públicas	-	-	-	-	-	-
Secretaría de Educación	-	-	-	-	-	-
Secretaría de Salud	-	-	-	-	-	-
Secretaría de Administración	-	-	-	-	-	-
Secretaría de la Contraloría	-	-	-	-	-	-
Secretaría de Turismo y Cultura	-	-	-	-	-	-
Secretaría de Desarrollo Social	-	-	-	-	-	-
Secretaría de Desarrollo Sustentable	-	-	-	-	-	-
Secretaría de Movilidad y Transporte	-	-	-	-	-	-
Comisión Estatal de Seguridad Pública	-	-	-	-	-	-
Consejería Jurídica	-	-	-	-	-	-
Gastos Institucionales	-	-	-	-	-	-
Poder Legislativo	-	-	-	-	-	-
Poder Judicial	-	-	-	-	-	-
Organismos Autónomos	-	-	-	-	-	-
Entidades Paraestatales y Fideicomisos No Empresariales y No Financieros	23,527,000	2,498,328	26,025,328	23,303,411	23,053,182	2,721,917
Entidades Paraestatales Empresariales No Financieras con Participación Estatal Mayoritaria	-	-	-	-	-	-
Poder Ejecutivo de los Municipios	-	-	-	-	-	-
Gasto Etiquetado	-	-	-	-	-	-
Jefatura de la Oficina de la Gubernatura del Estado	-	-	-	-	-	-
Secretaría de Gobierno	-	-	-	-	-	-
Secretaría de Hacienda	-	-	-	-	-	-
Secretaría de Desarrollo Económico y del Trabajo	-	-	-	-	-	-
Secretaría de Desarrollo Agropecuario	-	-	-	-	-	-
Secretaría de Obras Públicas	-	-	-	-	-	-
Secretaría de Educación	-	-	-	-	-	-
Secretaría de Salud	-	-	-	-	-	-
Secretaría de Administración	-	-	-	-	-	-
Secretaría de la Contraloría	-	-	-	-	-	-
Secretaría de Turismo y Cultura	-	-	-	-	-	-
Secretaría de Desarrollo Social	-	-	-	-	-	-
Secretaría de Desarrollo Sustentable	-	-	-	-	-	-
Secretaría de Movilidad y Transporte	-	-	-	-	-	-
Comisión Estatal de Seguridad Pública	-	-	-	-	-	-
Consejería Jurídica	-	-	-	-	-	-
Gastos Institucionales	-	-	-	-	-	-
Poder Legislativo	-	-	-	-	-	-
Poder Judicial	-	-	-	-	-	-
Organismos Autónomos	-	-	-	-	-	-
Entidades Paraestatales y Fideicomisos No Empresariales y No Financieros	-	-	-	-	-	-
Entidades Paraestatales Empresariales No Financieras con Participación Estatal Mayoritaria	-	-	-	-	-	-
Poder Ejecutivo de los Municipios	-	-	-	-	-	-
Total de Egresos	23,527,000	2,498,328	26,025,328	23,303,411	23,053,182	2,721,917

Concepto	Egresos					Subejercicio
	Aprobado	Ampliaciones/ (Reducciones)	Modificado	Devengado	Pagado	
	1	2	3 = (1 + 2)	4	5	
Gobierno	-	-	-	-	-	-
Legislación	-	-	-	-	-	-
Justicia	-	-	-	-	-	-
Coordinación de la Política de Gobierno	-	-	-	-	-	-
Relaciones Exteriores	-	-	-	-	-	-
Asuntos Financieros y Hacendarios	-	-	-	-	-	-
Seguridad Nacional	-	-	-	-	-	-
Asuntos de Orden Público y de Seguridad Interior	-	-	-	-	-	-
Otros Servicios Generales	-	-	-	-	-	-
Desarrollo Social	23,527,000	2,498,328	26,025,328	23,303,411	23,053,182	2,721,917
Protección Ambiental	-	-	-	-	-	-
Vivienda y Servicios a la Comunidad	-	-	-	-	-	-
Salud	-	-	-	-	-	-
Recreación, Cultura y Otras Manifestaciones Sociales	23,527,000	2,498,328	26,025,328	23,303,411	23,053,182	2,721,917
Educación	-	-	-	-	-	-
Protección Social	-	-	-	-	-	-
Otros Asuntos Sociales	-	-	-	-	-	-
Desarrollo Económico	-	-	-	-	-	-
Asuntos Económicos, Comerciales y Laborales en General	-	-	-	-	-	-
Agropecuaria, Silvicultura, Pesca y Caza	-	-	-	-	-	-
Combustibles y Energía	-	-	-	-	-	-
Minería, Manufacturas y Construcción	-	-	-	-	-	-
Transporte	-	-	-	-	-	-
Comunicaciones	-	-	-	-	-	-
Turismo	-	-	-	-	-	-
Ciencia, Tecnología e Innovación	-	-	-	-	-	-
Otras Industrias y Otros Asuntos Económicos	-	-	-	-	-	-
Otras no Clasificadas en Funciones Anteriores	-	-	-	-	-	-
Transacciones de la Deuda Pública / Costo Financiero de la Deuda	-	-	-	-	-	-
Transferencias, Participaciones y Aportaciones entre Diferentes Niveles y Ordenes de Gobierno	-	-	-	-	-	-
Saneamiento del Sistema Financiero	-	-	-	-	-	-
Adeudos de Ejercicios Fiscales Anteriores	-	-	-	-	-	-
Total del Gasto	23,527,000	2,498,328	26,025,328	23,303,411	23,053,182	2,721,917

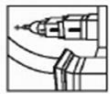
Concepto	Egresos					Subejercicio
	Aprobado	Ampliaciones/ (Reducciones)	Modificado	Devengado	Pagado	
Gasto No Etiquetado	23,527,000	2,498,328	26,025,328	23,303,411	23,053,182	2,721,917
<i>Gobierno</i>	-	-	-	-	-	-
Legislación	-	-	-	-	-	-
Justicia	-	-	-	-	-	-
Coordinación de la Política de Gobierno	-	-	-	-	-	-
Relaciones Exteriores	-	-	-	-	-	-
Asuntos Financieros y Hacendarios	-	-	-	-	-	-
Seguridad Nacional	-	-	-	-	-	-
Asuntos de Orden Público y de Seguridad Interior	-	-	-	-	-	-
Otros Servicios Generales	-	-	-	-	-	-
<i>Desarrollo Social</i>	23,527,000	2,498,328	26,025,328	23,303,411	23,053,182	2,721,917
Protección Ambiental	-	-	-	-	-	-
Vivienda y Servicios a la Comunidad	-	-	-	-	-	-
Salud	-	-	-	-	-	-
Recreación, Cultura y Otras Manifestaciones Sociales	23,527,000	2,498,328	26,025,328	23,303,411	23,053,182	2,721,917
Educación	-	-	-	-	-	-
Protección Social	-	-	-	-	-	-
Otros Asuntos Sociales	-	-	-	-	-	-
<i>Desarrollo Económico</i>	-	-	-	-	-	-
Asuntos Económicos, Comerciales y Laborales en Gral.	-	-	-	-	-	-
Agropecuaria, Silvicultura, Pesca y Caza	-	-	-	-	-	-
Combustibles y Energía	-	-	-	-	-	-
Minería, Manufacturas y Construcción	-	-	-	-	-	-
Transporte	-	-	-	-	-	-
Comunicaciones	-	-	-	-	-	-
Turismo	-	-	-	-	-	-
Ciencia, Tecnología e Innovación	-	-	-	-	-	-
Otras Industrias y Otros Asuntos Económicos	-	-	-	-	-	-
<i>Otras no Clasificadas en Funciones Anteriores</i>	-	-	-	-	-	-
Transacciones de la Deuda Pública / Costo Financiero de la Deuda	-	-	-	-	-	-
Transferencias, Participaciones y Aportaciones entre Diferentes Niveles y Ordenes de Gobierno	-	-	-	-	-	-
Saneamiento del Sistema Financiero	-	-	-	-	-	-
Adeudos de Ejercicios Fiscales Anteriores	-	-	-	-	-	-
Gasto Etiquetado	-	-	-	-	-	-
<i>Gobierno</i>	-	-	-	-	-	-
Legislación	-	-	-	-	-	-
Justicia	-	-	-	-	-	-
Coordinación de la Política de Gobierno	-	-	-	-	-	-
Relaciones Exteriores	-	-	-	-	-	-
Asuntos Financieros y Hacendarios	-	-	-	-	-	-
Seguridad Nacional	-	-	-	-	-	-
Asuntos de Orden Público y de Seguridad Interior	-	-	-	-	-	-
Otros Servicios Generales	-	-	-	-	-	-
<i>Desarrollo Social</i>	-	-	-	-	-	-
Protección Ambiental	-	-	-	-	-	-
Vivienda y Servicios a la Comunidad	-	-	-	-	-	-
Salud	-	-	-	-	-	-
Recreación, Cultura y Otras Manifestaciones Sociales	-	-	-	-	-	-
Educación	-	-	-	-	-	-
Protección Social	-	-	-	-	-	-
Otros Asuntos Sociales	-	-	-	-	-	-
<i>Desarrollo Económico</i>	-	-	-	-	-	-
Asuntos Económicos, Comerciales y Laborales en Gral.	-	-	-	-	-	-
Agropecuaria, Silvicultura, Pesca y Caza	-	-	-	-	-	-
Combustibles y Energía	-	-	-	-	-	-
Minería, Manufacturas y Construcción	-	-	-	-	-	-
Transporte	-	-	-	-	-	-
Comunicaciones	-	-	-	-	-	-
Turismo	-	-	-	-	-	-
Ciencia, Tecnología e Innovación	-	-	-	-	-	-
Otras Industrias y Otros Asuntos Económicos	-	-	-	-	-	-
<i>Otras no Clasificadas en Funciones Anteriores</i>	-	-	-	-	-	-
Transacciones de la Deuda Pública / Costo Financiero de la Deuda	-	-	-	-	-	-
Transferencias, Participaciones y Aportaciones entre Diferentes Niveles y Ordenes de Gobierno	-	-	-	-	-	-
Saneamiento del Sistema Financiero	-	-	-	-	-	-
Adeudos de Ejercicios Fiscales Anteriores	-	-	-	-	-	-
Total del Egresos	23,527,000	2,498,328	26,025,328	23,303,411	23,053,182	2,721,917



Cuenta Pública Anual 2022
Centro Morelense de las Artes
Estado Analítico del Ejercicio del Presupuesto de Egresos Detallado - LDF
Clasificación de Servicios Personales por Categoría
Del 1 de enero al 31 de diciembre de 2022
(Cifras en Pesos)



Concepto	Egresos					Subejercicio
	Aprobado	Ampliaciones/ (Reducciones)	Modificado	Devengado	Pagado	
Gasto No Etiquetado	6,187,000	(20,135)	6,166,865	3,617,684	3,617,684	2,549,181
<i>Personal Administrativo y de Servicio Público</i>	6,187,000	(20,135)	6,166,865	3,617,684	3,617,684	2,549,181
<i>Magisterio</i>	-	-	-	-	-	-
<i>Servicios de Salud</i>	-	-	-	-	-	-
Personal Administrativo	-	-	-	-	-	-
Personal Médico, Paramédico y afín	-	-	-	-	-	-
<i>Seguridad Pública</i>	-	-	-	-	-	-
<i>Gastos Asociados a la Implementación de Nuevas Leyes Fed. o Reformas a las Mismas</i>	-	-	-	-	-	-
Nombre del Programa o Ley 1	-	-	-	-	-	-
Nombre del Programa o Ley 2	-	-	-	-	-	-
<i>Sentencias Laborales Definitivas</i>	-	-	-	-	-	-
Gasto Etiquetado	-	-	-	-	-	-
<i>Personal Administrativo y de Servicio Público</i>	-	-	-	-	-	-
<i>Magisterio</i>	-	-	-	-	-	-
<i>Servicios de Salud</i>	-	-	-	-	-	-
Personal Administrativo	-	-	-	-	-	-
Personal Médico, Paramédico y afín	-	-	-	-	-	-
<i>Seguridad Pública</i>	-	-	-	-	-	-
<i>Gastos Asociados a la Implementación de Nuevas Leyes Fed. o Reformas a las Mismas</i>	-	-	-	-	-	-
Nombre del Programa o Ley 1	-	-	-	-	-	-
Nombre del Programa o Ley 2	-	-	-	-	-	-
<i>Sentencias Laborales Definitivas</i>	-	-	-	-	-	-
Total del Gasto en Servicios Personales	6,187,000	(20,135)	6,166,865	3,617,684	3,617,684	2,549,181



Centro
Morelense
de las Artes


Cuenta Pública Anual 2022
Centro Morelense de las Artes
Estado Analítico del Ejercicio del Presupuesto de Egresos
Clasificación Económica (por Tipo de Gasto)
Del 1 de enero al 31 de diciembre de 2022
(Cifras en Pesos)



Concepto	Egresos					
	Aprobado	Ampliaciones/ (Reducciones)	Modificado	Devengado	Pagado	Subejercicio
	1	2	3 = (1 + 2)	4	5	6 = (3 - 4)
Gasto Corriente	23,527,000	2,498,328	26,025,328	23,303,411	23,053,182	2,721,917
Gasto de Capital	-	-	-	-	-	-
Amortización de la Deuda y Disminución de Pasivos	-	-	-	-	-	-
Pensiones y Jubilaciones	-	-	-	-	-	-
Participaciones	-	-	-	-	-	-
Total del Gasto	23,527,000	2,498,328	26,025,328	23,303,411	23,053,182	2,721,917

FLUJO DE FONDOS

NO APLICA



Centro
Morelense
de las Artes

Información Programática

CUENTA PÚBLICA ANUAL
CENTRO MORELENSE DE LAS ARTES

2022

Concepto	Egresos					Subejercicio
	Aprobado	Ampliaciones/ (Reducciones)	Modificado	Devengado	Pagado	
	1	2	3 = (1 + 2)	4	5	6 = (3 - 4)
Programas	-	-	-	-	-	-
Subsidios: Sector Social y Privado o Ent. Federativas y Municipios	-	-	-	-	-	-
Sujetos a Reglas de Operación	-	-	-	-	-	-
Otros Subsidios	-	-	-	-	-	-
Desempeño de las Funciones	23,527,000	2,498,328	26,025,328	23,303,411	23,053,182	2,721,917
Prestación de Servicios Públicos	23,527,000	2,498,328	26,025,328	23,303,411	23,053,182	2,721,917
Provisión de Bienes Públicos	-	-	-	-	-	-
Planeación, Seguimiento y Evaluación de Políticas Públicas	-	-	-	-	-	-
Promoción y Fomento	-	-	-	-	-	-
Regulación y Supervisión	-	-	-	-	-	-
Funciones de las Fuerzas Armadas (Únicamente Gobierno Federal)	-	-	-	-	-	-
Específicos	-	-	-	-	-	-
Proyectos de Inversión	-	-	-	-	-	-
Administrativos y de Apoyo	-	-	-	-	-	-
Apoyo al Proceso Presupuestario y para Mejorar la Eficiencia Institucional	-	-	-	-	-	-
Apoyo a la Función Pública y al Mejoramiento de la Gestión	-	-	-	-	-	-
Operaciones Ajenas	-	-	-	-	-	-
Compromisos	-	-	-	-	-	-
Obligaciones de Cumplimiento de Resolución Jurisdiccional	-	-	-	-	-	-
Desastres Naturales	-	-	-	-	-	-
Obligaciones	-	-	-	-	-	-
Pensiones y Jubilaciones	-	-	-	-	-	-
Aportaciones a la Seguridad Social	-	-	-	-	-	-
Aportaciones a Fondos de Estabilización	-	-	-	-	-	-
Aportaciones a Fondos de Inversión y Reestructura de Pensiones	-	-	-	-	-	-
Programas de Gasto Federalizado (Gobierno Federal)	-	-	-	-	-	-
Gasto Federalizado	-	-	-	-	-	-
Participaciones a Entidades Federativas y Municipios	-	-	-	-	-	-
Costo financiero, deuda o apoyos a deudores y ahorradores de la banca	-	-	-	-	-	-
Adeudos de ejercicios fiscales anteriores	-	-	-	-	-	-
Total del Gasto	23,527,000	2,498,328	26,025,328	23,303,411	23,053,182	2,721,917

Concepto	Estimado/Aprobado	Devengado	Recaudado/Pagado
I. Ingresos Presupuestarios	23,527,000	26,059,293	23,509,691
1. Ingresos del Gobierno de la Entidad Federativa	-	-	-
2. Ingresos del Sector Paraestatal	23,527,000	26,059,293	23,509,691
II. Egresos Presupuestarios	23,527,000	23,303,411	23,053,182
3. Egresos del Gobierno de la Entidad Federativa	-	-	-
4. Egresos del Sector Paraestatal	23,527,000	23,303,411	23,053,182
III. Balance Presupuestario (Superávit o Déficit) (III= I - II)	-	2,755,882	456,509

Concepto	Estimado/Aprobado	Devengado	Recaudado/Pagado
III. Balance presupuestario (Superávit o Déficit)	-	2,755,882	456,509
IV. Intereses, Comisiones y Gastos de la Deuda	-	-	-
V. Balance Primario (Superávit o Déficit) (V= III + IV)	-	2,755,882	456,509

Concepto	Estimado/Aprobado	Devengado	Recaudado/Pagado
A. Financiamiento	-	-	-
B. Amortización de la deuda	-	-	-
C. Financiamiento Neto	-	-	-

PROGRAMAS Y PROYECTOS DE INVERSIÓN

NO APLICA

INDICADORES DE RESULTADOS

NO APLICA



Centro
Morelense
de las Artes

Anexos

CUENTA PÚBLICA ANUAL
CENTRO MORELENSE DE LAS ARTES | 2022

RELACIÓN DE ESQUEMAS BURSÁTILES Y DE COBERTURAS FINANCIERAS

NO APLICA



MORELOS
2018 - 2024



Colegio de Bachilleres del Estado de Morelos

CUENTA PÚBLICA ANUAL CONSOLIDADA
ENTIDADES PARAESTATALES

2022



Colegio de Bachilleres
del Estado de Morelos

Introducción

CUENTA PÚBLICA ANUAL
COLEGIO DE BACHILLERES DEL ESTADO DE MORELOS

2022

INTRODUCCIÓN

El Colegio de Bachilleres del Estado de Morelos (COBAEM) fue constituido por decreto publicado en el Periódico Oficial “Tierra y Libertad” número 3396 de fecha 14 de Septiembre de 1988, el COBAEM se creó como un Organismo Público Descentralizado del Gobierno del Estado que cuenta con personalidad jurídica y patrimonio propio y tiene por objeto: Impartir e impulsar la Educación correspondiente al bachillerato en sus características propedéuticas y terminal, teniendo para ello las siguientes facultades:

- I. Establecer, organizar, administrar y sostener planteles en lugares del Estado que estime convenientes;
- II. Impartir educación del tipo mencionado a través de las modalidades escolar y extraescolar;
- III. Expedir certificados de estudios y otorgar constancia de capacitación para el trabajo;
- IV. Las demás actividades afines con las anteriores.

El Colegio de Bachilleres del Estado de Morelos realiza sus registros contables en apego a los criterios Establecidos en la Ley General de Contabilidad Gubernamental (LGCC), publicada en el Diario Oficial de la Federación el 31 de diciembre del 2008, así como, a lo establecido en las Normas Contables y Lineamientos para la emisión de estados financieros, emitidos por el órgano de coordinación para la Armonización de la Contabilidad Gubernamental, en este caso el Consejo Nacional de Armonización Contable (CONAC).



Colegio de Bachilleres
del Estado de Morelos

Información Contable

CUENTA PÚBLICA ANUAL
COLEGIO DE BACHILLERES DEL ESTADO DE MORELOS

2022

Concepto	2022	2021	Concepto	2022	2021
INGRESOS Y OTROS BENEFICIOS			GASTOS Y OTRAS PÉRDIDAS		
<i>Ingresos de la Gestión</i>			<i>Gastos de Funcionamiento</i>		
Impuestos	29,272,219	27,416,024	Servicios Personales	260,706,944	235,701,603
Cuotas y Aportaciones de Seguridad Social	-	-	Materiales y Suministros	234,160,964	217,182,364
Contribuciones de Mejoras	-	-	Servicios Generales	10,938,215	6,528,705
Derechos	-	-		15,607,765	11,990,534
Productos	-	-	<i>Transferencias, Asignaciones, Subsidios y Otras Ayudas</i>		
Aprovechamientos	-	-	Transferencias Internas y Asignaciones al Sector Público	117,554,571	96,717,887
Ingresos por Venta de Bienes y Prestación de Servicios	29,272,219	27,416,024	Transferencias al Resto del Sector Público	-	-
			Subsidios y Subvenciones	2,000,000	-
<i>Participaciones, Aportaciones, Convenios, Incentivos Derivados de la Colaboración Fiscal, Fondos Distintos de Aportaciones, Transferencias, Asignaciones, Subsidios y Subvenciones, y Pensiones y Jubilaciones</i>			Ayudas Sociales	-	-
Participaciones, Aportaciones, Convenios, Incentivos Derivados de la Colaboración Fiscal y Fondos Distintos de Aportaciones	382,009,992	308,415,381	Pensiones y Jubilaciones	-	-
Transferencias, Asignaciones, Subsidios y Subvenciones, y Pensiones y Jubilaciones	382,009,992	308,415,381	Transferencias a Fideicomisos, Mandatos y Contratos Análogos	115,554,571	96,717,887
			Transferencias a la Seguridad Social	-	-
			Donativos	-	-
			Transferencias al Exterior	-	-
Otros Ingresos y Beneficios			Participaciones y Aportaciones		
Ingresos Financieros	1,042,186	296,874	Participaciones	-	-
Incremento por Variación de Inventarios	1,042,186	296,874	Aportaciones	-	-
Disminución del Exceso de Estimaciones por Pérdida o Deterioro u Obsolescencia	-	-	Convenios	-	-
Disminución del Exceso de Provisiones	-	-	Intereses, Comisiones y Otros Gastos de la Deuda Pública		
Otros Ingresos y Beneficios Varios	-	-	Intereses de la Deuda Pública	-	-
			Comisiones de la Deuda Pública	-	-
			Gastos de la Deuda Pública	-	-
			Costo por Coberturas	-	-
			Apoyos Financieros	-	-
Total de Ingresos y Otros Beneficios	412,324,397	336,128,279	Otros Gastos y Pérdidas Extraordinarias	308,082	459,914
			Estimaciones, Depreciaciones, Deterioros, Obsolescencia y Amortizaciones	308,072	459,909
			Provisiones	-	-
			Disminución de Inventarios	-	-
			Aumento por Insuficiencia de Estimaciones por Pérdida o Deterioro u Obsolescencia	-	-
			Aumento por Insuficiencia de Provisiones	-	-
			Otros Gastos	10	5
			Inversión Pública		
			Inversión Pública no Capitalizable	-	-
			Total de Gastos y Otras Pérdidas	378,569,597	332,879,404
			Resultados del Ejercicio (Ahorro/Desahorro)	33,754,800	3,248,875

Bajo protesta de decir verdad declaramos que los Estados Financieros y sus notas, son razonablemente correctos y son responsabilidad del emisor.

CONCEPTO	Año	
	2022	2021
ACTIVO		
Activo Circulante		
Efectivo y Equivalentes	11,227,212	5,434,147
Derechos a Recibir Efectivo o Equivalentes	47,391,651	34,184,326
Derechos a Recibir Bienes o Servicios	-	-
Inventarios	-	-
Almacenes	-	-
Estimación por Pérdida o Deterioro de Activos Circulantes	-	-
Otros Activos Circulantes	-	-
Total de Activos Circulantes	58,618,863	39,618,473
Activo No Circulante		
Inversiones Financieras a Largo Plazo	-	-
Derechos a Recibir Efectivo o Equivalentes a Largo Plazo	261,013	261,013
Bienes Inmuebles, Infraestructura y Construcciones en Proceso	19,569,615	19,569,615
Bienes Muebles	44,961,642	44,668,495
Activos Intangibles	705,851	590,390
Depreciación, Deterioro y Amortización Acumulada de Bienes	(5,483,194)	(5,175,122)
Activos Diferidos	-	-
Estimación por Pérdida o Deterioro de Activos no Circulantes	-	-
Otros Activos no Circulantes	-	-
Total de Activos No Circulantes	60,014,927	59,914,391
Total del Activo	118,633,790	99,532,864
PASIVO		
Pasivo Circulante		
Cuentas por Pagar a Corto Plazo	74,362,671	87,095,284
Documentos por Pagar a Corto Plazo	-	-
Porción a Corto Plazo de la Deuda Pública a Largo Plazo	-	-
Títulos y Valores a Corto Plazo	-	-
Pasivos Diferidos a Corto Plazo	-	-
Fondos y Bienes de Terceros en Garantía y/o Administración a Corto Plazo	167,358	178,258
Provisiones a Corto Plazo	9,625	9,625
Otros Pasivos a Corto Plazo	14,036,654	21,969,613
Total de Pasivos Circulantes	88,576,308	109,252,780
Pasivo No Circulante		
Cuentas por Pagar a Largo Plazo	-	-
Documentos por Pagar a Largo Plazo	-	-
Deuda Pública a Largo Plazo	-	-
Pasivos Diferidos a Largo Plazo	-	-
Fondos y Bienes de Terceros en Garantía y/o Administración a Largo Plazo	-	-
Provisiones a Largo Plazo	-	-
Total de Pasivos No Circulantes	-	-
Total del Pasivo	88,576,308	109,252,780
HACIENDA PÚBLICA / PATRIMONIO		
Hacienda Pública / Patrimonio Contribuido	60,165,087	60,165,087
Aportaciones	39,368,609	39,368,609
Donaciones de Capital	20,796,478	20,796,478
Actualización de la Hacienda Pública / Patrimonio	-	-
Hacienda Pública / Patrimonio Generado	(30,107,605)	(69,885,003)
Resultados del Ejercicio (Ahorro / Desahorro)	33,754,800	3,248,875
Resultados de Ejercicios Anteriores	(70,982,486)	(73,133,878)
Revalúos	-	-
Reservas	-	-
Rectificaciones de Resultados de Ejercicios Anteriores	7,120,081	-
Exceso o Insuficiencia en la Actualización de la Hacienda Pública / Patrimonio	-	-
Resultado por Posición Monetaria	-	-
Resultado por Tenencia de Activos no Monetarios	-	-
Total Hacienda Pública / Patrimonio	30,057,482	(9,719,916)
Total del Pasivo y Hacienda Pública / Patrimonio	118,633,790	99,532,864

Bajo protesta de decir verdad declaramos que los Estados Financieros y sus notas, son razonablemente correctos y son responsabilidad del emisor.



Cuenta Pública Anual 2022
Colegio de Bachilleres del Estado de Morelos
Estado de Situación Financiera Detallado - LDF
Al 31 de diciembre de 2021 y al 31 de diciembre de 2022
(Cifras en Pesos)



CONCEPTO	31 de diciembre 2022	31 de diciembre 2021	CONCEPTO	31 de diciembre 2022	31 de diciembre 2021
ACTIVO			PASIVO		
Activo Circulante			Pasivo Circulante		
Efectivo y Equivalentes	11,227,212	5,434,147	Cuentas por Pagar a Corto Plazo	74,362,671	87,095,284
Efectivo	-	-	Servicios Personales por Pagar a Corto Plazo	60,040,697	70,090,169
Bancos/Tesorería	11,227,212	5,434,147	Proveedores por Pagar a Corto Plazo	2,433,189	6,307,571
Bancos/Dependencias y Otros	-	-	Contratistas por Obras Públicas por Pagar a Corto Plazo	-	-
Inversiones Temporales (Hasta 3 meses)	-	-	Participaciones y Aportaciones por Pagar a Corto Plazo	-	-
Fondos con Afectación Específica	-	-	Transferencias Otorgadas por Pagar a Corto Plazo	-	-
Depósitos de Fondos de Terceros en Garantía y/o Admón.	-	-	Int., Comisiones y Otros Gastos de la Deuda Pub. por Pagar a Corto Plazo	-	-
Otros Efectivos y Equivalentes	-	-	Retenciones y Contribuciones por Pagar a Corto Plazo	11,892,853	10,701,612
			Devoluciones de la Ley de Ingresos por Pagar a Corto Plazo	-	-
Derechos a Recibir Efectivo o Equivalentes	47,391,651	34,184,326	Otras Cuentas por Pagar a Corto Plazo	(4,068)	(4,068)
Inversiones Financieras de Corto Plazo	45,852,806	32,643,623			
Cuentas por Cobrar a Corto Plazo	-	-	Documentos por Pagar a Corto Plazo	-	-
Deudores Diversos por Cobrar a Corto Plazo	1,538,845	1,540,703	Documentos Comerciales por Pagar a Corto Plazo	-	-
Ingresos por Recuperar a Corto Plazo	-	-	Documentos con Contratistas por Obras Pub. por Pagar a Corto Plazo	-	-
Deudores por Anticipos de la Tesorería a Corto Plazo	-	-	Otros Documentos por Pagar a Corto Plazo	-	-
Préstamos Otorgados a Corto Plazo	-	-			
Otros Derechos a Recibir Efectivo o Equiv. a Corto Plazo	-	-	Porción a Corto Plazo de la Deuda Pública a Largo Plazo	-	-
			Porción a Corto Plazo de la Deuda Pública	-	-
Derechos a Recibir Bienes o Servicios	-	-	Porción a Corto Plazo de Arrendamiento Financiero	-	-
Ant. a Proveedores por Adq. de Bienes y Prest. de Serv. a Corto Plazo	-	-			
Ant. a Proveedores por Adq. de Bienes Inm. y Muebles a Corto Plazo	-	-	Títulos y Valores a Corto Plazo	-	-
Ant. a Proveedores por Adq. de Bienes Intangibles a Corto Plazo	-	-			
Anticipo a Contratistas por Obras Públicas a Corto Plazo	-	-	Pasivos Diferidos a Corto Plazo	-	-
Otros Derechos a Recibir Bienes o Servicios a Corto Plazo	-	-	Ingresos Cobrados por Adelantado a Corto Plazo	-	-
			Intereses Cobrados por Adelantado a Corto Plazo	-	-
Inventarios	-	-	Otros Pasivos Diferidos a Corto Plazo	-	-
Inventario de Mercancías para Venta	-	-			
Inventario de Mercancías Terminadas	-	-	Fondos y Bienes de Terceros en Garantía y/o Admón. a C. P.	167,358	178,258
Inventario de Mercancías en Proceso de Elaboración	-	-	Fondos en Garantía a Corto Plazo	167,358	178,258
Inventario de Materias Primas, Mat. y Suministros para Producción	-	-	Fondos en Administración a Corto Plazo	-	-
Bienes en Tránsito	-	-	Fondos Contingentes a Corto Plazo	-	-
			Fondos de Fideicomisos, Mandatos y Contratos Análogos a Corto Plazo	-	-
Almacenes	-	-	Otros Fondos de Terceros en Garantía y/o Administración a Corto Plazo	-	-
			Valores y Bienes en Garantía a Corto Plazo	-	-
Estimación por Pérdida o Deterioro de Activos Circulantes	-	-			
Est. para Ctas. Incobrables por Derechos a Recibir Efectivo o Equiv.	-	-	Provisiones a Corto Plazo	9,625	9,625
Estimación por Deterioro de Inventarios	-	-	Provisión para Demandas y Juicios a Corto Plazo	-	-
			Provisión para Contingencias a Corto Plazo	-	-
Otros Activos Circulantes	-	-	Otras Provisiones a Corto Plazo	9,625	9,625
Valores en Garantía	-	-			
Bienes en Garantía (excluye depósitos de fondos)	-	-	Otros Pasivos a Corto Plazo	14,036,654	21,969,613
Bienes Deriv. de Embargos, Decom., Aseguramientos y Dación en Pago	-	-	Ingresos por Clasificar	-	-
Adquisición con Fondos de Terceros	-	-	Recaudación por Participar	-	-
			Otros Pasivos Circulantes	14,036,654	21,969,613
Total de Activos Circulantes	58,618,863	39,618,473	Total de Pasivos Circulantes	88,576,308	109,252,780

CONCEPTO	31 de diciembre 2022	31 de diciembre 2021	CONCEPTO	31 de diciembre 2022	31 de diciembre 2021
Activo No Circulante			Pasivo No Circulante		
Inversiones Financieras a Largo Plazo	-	-	Cuentas por Pagar a Largo Plazo	-	-
Derechos a Recibir Efectivo o Equivalentes a Largo Plazo	261,013	261,013	Documentos por Pagar a Largo Plazo	-	-
Bienes Inmuebles, Infraestructura y Const. en Proceso	19,569,615	19,569,615	Deuda Pública a Largo Plazo	-	-
Bienes Muebles	44,961,642	44,668,495	Pasivos Diferidos a Largo Plazo	-	-
Activos Intangibles	705,851	590,390	Fdos. y Bienes de Terceros en Garantía y/o en Admón. a L.P.	-	-
Depreciación, Deterioro y Amortización Acumulada de Bienes	(5,483,194)	(5,175,122)	Provisiones a Largo Plazo	-	-
Activos Diferidos	-	-	Total de Pasivos No Circulantes	-	-
Estimación por Pérdida o Deterioro de Activos no Circulantes	-	-	Total del Pasivo	88,576,308	109,252,780
Otros Activos no Circulantes	-	-			
Total de Activos No Circulantes	60,014,927	59,914,391	HACIENDA PÚBLICA / PATRIMONIO		
Total del Activo	118,633,790	99,532,864	<i>Hacienda Pública / Patrimonio Contribuido</i>	60,165,087	60,165,087
			Aportaciones	39,368,609	39,368,609
			Donaciones de Capital	20,796,478	20,796,478
			Actualización de la Hacienda Pública / Patrimonio	-	-
			<i>Hacienda Pública / Patrimonio Generado</i>	(30,107,605)	(69,885,003)
			Resultados del Ejercicio (Ahorro / Desahorro)	33,754,800	3,748,875
			Resultados de Ejercicios Anteriores	(70,982,486)	(73,133,878)
			Revalúos	-	-
			Reservas	-	-
			Rectificaciones de Resultados de Ejercicios Anteriores	7,120,081	-
			Exceso o Insuficiencia en la Actualización de la Hacienda Pública / Patrimonio	-	-
			Resultado por Posición Monetaria	-	-
			Resultado por Tenencia de Activos no Monetarios	-	-
			Total Hacienda Pública / Patrimonio	30,057,482	(9,719,916)
			Total del Pasivo y Hacienda Pública / Patrimonio	118,633,790	99,532,864

Bajo protesta de decir verdad declaramos que los Estados Financieros y sus notas, son razonablemente correctos y son responsabilidad del emisor.

Concepto	Origen	Aplicación	Concepto	Origen	Aplicación
ACTIVO	308,072	19,408,998	PASIVO	-	20,676,472
<i>Activo Circulante</i>	-	19,000,390	<i>Pasivo Circulante</i>	-	20,676,472
Efectivo y Equivalentes	-	5,793,065	Cuentas por Pagar a Corto Plazo	-	12,732,613
Derechos a Recibir Efectivo o Equivalentes	-	13,207,325	Documentos por Pagar a Corto Plazo	-	-
Derechos a Recibir Bienes o Servicios	-	-	Porción a Corto Plazo de la Deuda Pública a Largo Plazo	-	-
Inventarios	-	-	Títulos y Valores a Corto Plazo	-	-
Almacenes	-	-	Pasivos Diferidos a Corto Plazo	-	-
Estimación por Pérdida o Deterioro de Activos Circulantes	-	-	Fdos. y Bienes de Terceros en Garantía y/o Admón. a C. P.	-	10,900
Otros Activos Circulantes	-	-	Provisiones a Corto Plazo	-	-
<i>Activo No Circulante</i>	308,072	408,608	Otros Pasivos a Corto Plazo	-	7,932,959
Inversiones Financieras a Largo Plazo	-	-	<i>Pasivo No Circulante</i>	-	-
Derechos a Recibir Efectivo o Equivalentes a Largo Plazo	-	-	Cuentas por Pagar a Largo Plazo	-	-
Bienes Inmuebles, Infraestructura y Constr. en Proceso	-	-	Documentos por Pagar a Largo Plazo	-	-
Bienes Muebles	-	293,147	Deuda Pública a Largo Plazo	-	-
Activos Intangibles	-	115,461	Pasivos Diferidos a Largo Plazo	-	-
Depreciación, Deterioro y Amort. Acumulada de Bienes	308,072	-	Fdos. y Bienes de Terceros en Garantía y/o Admón. a L. P.	-	-
Activos Diferidos	-	-	Provisiones a Largo Plazo	-	-
Est. por Pérdida o Deterioro de Activos no Circulantes	-	-	HACIENDA PÚBLICA / PATRIMONIO	39,777,398	-
Otros Activos no Circulantes	-	-	<i>Hacienda Pública / Patrimonio Contribuido</i>	-	-
			Aportaciones	-	-
			Donaciones de Capital	-	-
			Actualización de la Hacienda Pública / Patrimonio	-	-
			<i>Hacienda Pública / Patrimonio Generado</i>	39,777,398	-
			Resultados del Ejercicio (Ahorro / Desahorro)	30,505,925	-
			Resultados de Ejercicios Anteriores	2,151,392	-
			Revalúos	-	-
			Reservas	-	-
			Rectificaciones de Resultados de Ejercicios Anteriores	7,120,081	-
			Exceso o Insuficiencia en la Actualización de la Hacienda Pública / Patrimonio	-	-
			Resultado por Posición Monetaria	-	-
			Resultado por Tenencia de Activos no Monetarios	-	-

Bajo protesta de decir verdad declaramos que los Estados Financieros y sus notas, son razonablemente correctos y son responsabilidad del emisor.

Concepto	Saldo Inicial 1	Cargos del Periodo 2	Abonos del Periodo 3	Saldo Final 4 = (1 + 2 - 3)	Variación del Periodo (4 - 1)
ACTIVO	99,532,864	1,785,853,780	1,766,752,854	118,633,790	19,100,926
Activo Circulante	39,618,473	1,785,445,172	1,766,444,782	58,618,863	19,000,390
Efectivo y Equivalentes	5,434,147	1,078,016,742	1,072,223,677	11,227,212	5,793,065
Derechos a Recibir Efectivo o Equivalentes	34,184,326	707,428,430	694,221,105	47,391,651	13,207,325
Derechos a Recibir Bienes o Servicios	-	-	-	-	-
Inventarios	-	-	-	-	-
Almacenes	-	-	-	-	-
Estimación por Pérdida o Deterioro de Activos Circulantes	-	-	-	-	-
Otros Activos Circulantes	-	-	-	-	-
Activo No Circulante	59,914,391	408,608	308,072	60,014,927	100,536
Inversiones Financieras a Largo Plazo	-	-	-	-	-
Derechos a Recibir Efectivo o Equivalentes a Largo Plazo	261,013	-	-	261,013	-
Bienes Inmuebles, Infraestructura y Constr. en Proceso	19,569,615	-	-	19,569,615	-
Bienes Muebles	44,668,495	293,147	-	44,961,642	293,147
Activos Intangibles	590,390	115,461	-	705,851	115,461
Depreciación, Deterioro y Amort. Acumulada de Bienes	(5,175,122)	-	308,072	(5,483,194)	(308,072)
Activos Diferidos	-	-	-	-	-
Est. por Pérdida o Deterioro de Activos no Circulantes	-	-	-	-	-
Otros Activos no Circulantes	-	-	-	-	-

Bajo protesta de decir verdad declaramos que los Estados Financieros y sus notas, son razonablemente correctos y son responsabilidad del emisor.



Cuenta Pública Anual 2022
Colegio de Bachilleres del Estado de Morelos
Estado Analítico de la Deuda y Otros Pasivos
Del 1 de enero al 31 de diciembre de 2022
(Cifras en Pesos)



Denominación de las Deudas	Moneda de Contratación	Institución o País Acreedor	Saldo Inicial del Periodo	Saldo Final del Periodo
DEUDA PÚBLICA				
Corto Plazo				
Deuda Interna	Pesos		-	-
Instituciones de Crédito			-	-
Títulos y Valores			-	-
Arrendamientos Financieros			-	-
Deuda Externa	Pesos		-	-
Organismos Financieros Internacionales			-	-
Deuda Bilateral			-	-
Títulos y Valores			-	-
Arrendamientos Financieros			-	-
<i>Subtotal a Corto Plazo</i>			-	-
Largo Plazo				
Deuda Interna	Pesos		-	-
Instituciones de Crédito			-	-
Títulos y Valores			-	-
Arrendamientos Financieros			-	-
Deuda Externa	Pesos		-	-
Organismos Financieros Internacionales			-	-
Deuda Bilateral			-	-
Títulos y Valores			-	-
Arrendamientos Financieros			-	-
<i>Subtotal a Largo Plazo</i>			-	-
Otros Pasivos			109,252,780	88,576,308
Total Deuda y Otros Pasivos			109,252,780	88,576,308

Bajo protesta de decir verdad declaramos que los Estados Financieros y sus notas, son razonablemente correctos y son responsabilidad del emisor.



Cuenta Pública Anual 2022
Colegio de Bachilleres del Estado de Morelos
Informe Analítico de la Deuda Pública y Otros Pasivos - LDF
Del 1 de enero al 31 de diciembre de 2022
(Cifras en Pesos)



Denominación de la Deuda Pública y Otros Pasivos	Saldo al 31 de Diciembre de 2021	Disposiciones del Periodo	Amortizaciones del Periodo	Revaluaciones, Reclasificaciones y Otros Ajustes	Saldo Final del Periodo	Pago de Intereses del Periodo	Pago de Comisiones y demás costos asociados durante el Periodo
Deuda Pública	-	-	-	-	-	-	-
Corto Plazo	-	-	-	-	-	-	-
<i>Instituciones de Crédito</i>	-	-	-	-	-	-	-
<i>Títulos y Valores</i>	-	-	-	-	-	-	-
<i>Arrendamientos Financieros</i>	-	-	-	-	-	-	-
Largo Plazo	-	-	-	-	-	-	-
<i>Instituciones de Crédito</i>	-	-	-	-	-	-	-
<i>Títulos y Valores</i>	-	-	-	-	-	-	-
<i>Arrendamientos Financieros</i>	-	-	-	-	-	-	-
Otros Pasivos	109,252,780	-	-	-	88,576,308	-	-
Total de la Deuda Pública y Otros Pasivos	109,252,780	-	-	-	88,576,308	-	-
Deuda Contingente¹ (Informativo)	-	-	-	-	-	-	-
Deuda Contingente 1	-	-	-	-	-	-	-
Deuda Contingente 2	-	-	-	-	-	-	-
Deuda Contingente xx	-	-	-	-	-	-	-
Valor de Instrumentos Bono Cupón Cero²	-	-	-	-	-	-	-
Instrumento Bono Cupón Cero 1	-	-	-	-	-	-	-
Instrumento Bono Cupón Cero 2	-	-	-	-	-	-	-
Instrumento Bono Cupón Cero 3	-	-	-	-	-	-	-

1 Se refiere a cualquier Financiamiento sin fuente o garantía de pago definida, que sea asumida de manera solidaria o subsidiaria por las Entidades Federativas con sus Municipios, organismos descentralizados y empresas de participación estatal mayoritaria y fideicomisos, locales o municipales, y por los Municipios con sus respectivos organismos descentralizados y empresas de participación municipal mayoritaria.

2 Se refiere al valor del Bono Cupón Cero que respalda el pago de los créditos asociados al mismo (Activo).

Obligaciones a Corto Plazo	Monto Contratado	Plazo Pactado	Tasa de Interés	Comisiones y Costos Relacionados	Tasa Efectiva
Obligaciones a Corto Plazo (Informativo)	-	-	-	-	-
Crédito 1	-	-	-	-	-
Crédito 2	-	-	-	-	-
Crédito xx	-	-	-	-	-

Bajo protesta de decir verdad declaramos que los Estados Financieros y sus notas, son razonablemente correctos y son responsabilidad del emisor.

Cuenta Pública Anual 2022
 Colegio de Bachilleres del Estado de Morelos
 Informe Analítico de Obligaciones Diferentes de Financiamientos - LDF
 Del 1 de enero al 31 de diciembre de 2022
 (Cifras en Pesos)



Denominación de las Obligaciones Diferentes de Financiamiento	Fecha del Contrato	Fecha de inicio de operación del proyecto	Fecha de vencimiento	Monto de la inversión pactado	Plazo pactado	Monto promedio mensual del pago de la contraprestación	Monto promedio mensual del pago correspondiente al pago de inversión	Monto pagado de la inversión al 31 de diciembre de 2022	Monto pagado de la inversión actualizado al 31 de diciembre de 2022	Saldo pendiente por pagar de la inversión al 31 de diciembre de 2022
Asociaciones Público Privadas (APP's)										
APP 1				-				-	-	-
APP 2				-				-	-	-
APP 3				-				-	-	-
APP xx				-				-	-	-
Otros Instrumentos										
Otro Instrumento 1				-				-	-	-
Otro Instrumento 2				-				-	-	-
Otro Instrumento 3				-				-	-	-
Otro Instrumento xx				-				-	-	-
Total de Obligaciones Diferentes de Financiamiento				-				-	-	-

NO APLICA

Bajo protesta de decir verdad declaramos que los Estados Financieros y sus notas, son razonablemente correctos y son responsabilidad del emisor.

Concepto	Hacienda Pública/Patrimonio Contribuido	Hacienda Pública/Patrimonio Generado de Ejercicios Anteriores	Hacienda Pública/Patrimonio Generado del Ejercicio	Exceso o Insuficiencia en la Actualización de la Hacienda Pública / Patrimonio	TOTAL
Hacienda Pública / Patrimonio Contribuido Neto de 2021	60,165,087	-	-	-	60,165,087
Aportaciones	39,368,609	-	-	-	39,368,609
Donaciones de Capital	20,796,478	-	-	-	20,796,478
Actualización de la Hacienda Pública / Patrimonio	-	-	-	-	-
Hacienda Pública / Patrimonio Generado Neto de 2021	-	(73,133,878)	3,248,875	-	(69,885,003)
Resultados del Ejercicio (Ahorro / Desahorro)	-	-	3,248,875	-	3,248,875
Resultados de Ejercicios Anteriores	-	(73,133,878)	-	-	(73,133,878)
Revalúos	-	-	-	-	-
Reservas	-	-	-	-	-
Rectificaciones de Resultados de Ejercicios Anteriores	-	-	-	-	-
Exceso o Insuficiencia en la Actualización de la Hacienda Pública / Patrimonio Neto de 2021	-	-	-	-	-
Resultado por Posición Monetaria	-	-	-	-	-
Resultado por Tenencia de Activos no Monetarios	-	-	-	-	-
Hacienda Pública / Patrimonio Neto Final de 2021	60,165,087	(73,133,878)	3,248,875	-	(9,719,916)
Cambios en la Hacienda Pública / Patrimonio Contribuido Neto de 2022	-	-	-	-	-
Aportaciones	-	-	-	-	-
Donaciones de Capital	-	-	-	-	-
Actualización de la Hacienda Pública / Patrimonio	-	-	-	-	-
Variaciones de la Hacienda Pública / Patrimonio Generado Neto de 2022	-	2,151,392	37,626,006	-	39,777,398
Resultados del Ejercicio (Ahorro / Desahorro)	-	-	33,754,800	-	33,754,800
Resultados de Ejercicios Anteriores	-	2,151,392	(3,248,875)	-	(1,097,483)
Revalúos	-	-	-	-	-
Reservas	-	-	-	-	-
Rectificaciones de Resultados de Ejercicios Anteriores	-	-	7,120,081	-	7,120,081
Cambios en el Exceso o Insuficiencia en la Actualización de la Hacienda Pública / Patrimonio Neto de 2022	-	-	-	-	-
Resultado por Posición Monetaria	-	-	-	-	-
Resultado por Tenencia de Activos no Monetarios	-	-	-	-	-
Hacienda Pública / Patrimonio Neto Final de 2022	60,165,087	(70,982,486)	40,874,881	-	30,057,482

Bajo protesta de decir verdad declaramos que los Estados Financieros y sus notas, son razonablemente correctos y son responsabilidad del emisor.



Cuenta Pública Anual 2022
 Colegio de Bachilleres del Estado de Morelos
 Estado de Flujos de Efectivo
 Del 1 de enero al 31 de diciembre de 2021 y 2022
 (Cifras en Pesos)



	2022		2021	
Concepto	2022	2021	2022	2021
Flujos de Efectivo de las Actividades de Operación				
Origen	412,324,397	336,128,279		
Impuestos	-	-		
Cuotas y Aportaciones de Seguridad Social	-	-		
Contribuciones de Mejoras	-	-		
Derechos	-	-		
Productos	-	-		
Aprovechamientos	-	-		
Ingresos por Venta de Bienes y Prestación de Servicios	29,272,219	27,416,024		
Participaciones, Aportaciones, Convenios, Incentivos Derivados de la Colaboración Fiscal y Fondos Distintos de Aportaciones	-	-		
Transferencias, Asignaciones, Subsidios y Subvenciones, y Pensiones y Jubilaciones	382,009,992	308,415,381		
Otros Orígenes de Operación	1,042,186	296,874		
Aplicación	378,569,597	332,879,404		
Servicios Personales	234,160,964	217,182,364		
Materiales y Suministros	10,938,215	6,528,705		
Servicios Generales	15,607,765	11,990,534		
Transf. Internas y Asignaciones al Sector Público	-	-		
Transferencias al resto del Sector Público	2,000,000	-		
Subsidios y Subvenciones	-	-		
Ayudas Sociales	-	-		
Pensiones y Jubilaciones	115,554,571	96,717,887		
Transf. a Fideicomisos, Mandatos y Contratos Análogos	-	-		
Transferencias a la Seguridad Social	-	-		
Donativos	-	-		
Transferencias al Exterior	-	-		
Participaciones	-	-		
Aportaciones	-	-		
Convenios	-	-		
Otras Aplicaciones de Operación	308,082	459,914		
Flujos Netos de Efectivo por Actividades de Operación	33,754,800	3,248,875		
Flujos de Efectivo de las Actividades de Inversión				
Origen				
Bienes Inmuebles, Infraestructura y Construcciones en Proceso	-	-		
Bienes Muebles	-	-		
Otros Orígenes de Inversión	-	-		
Aplicación	27,961,735	59,833		
Bienes Inmuebles, Infraestructura y Construcciones en Proceso	-	-		
Bienes Muebles	293,147	59,833		
Otras Aplicaciones de Inversión	27,668,588	-		
Flujos Netos de Efectivo por Actividades de Inversión	(27,961,735)	386,066		
Flujo de Efectivo de las Actividades de Financiamiento				
Origen				
Endeudamiento Neto	-	-		
Interno	-	-		
Externo	-	-		
Otros Orígenes de Financiamiento	-	-		
Aplicación				
Servicios de la Deuda	-	-		
Interno	-	-		
Externo	-	-		
Otras Aplicaciones de Financiamiento	-	-		
Flujos Netos de Efectivo por Actividades de Financiamiento				
Incremento/Disminución Neta en el Efectivo y Equivalentes al Efectivo	5,793,065	3,634,941		
Efectivo y Equivalentes al Efectivo al Inicio del Ejercicio	5,434,147	1,799,206		
Efectivo y Equivalentes al Efectivo al Final del Ejercicio	11,227,212	5,434,147		

Bajo protesta de decir verdad declaramos que los Estados Financieros y sus notas, son razonablemente correctos y son responsabilidad del emisor.

INFORME SOBRE LOS PASIVOS CONTINGENTES

El Colegio de Bachilleres del Estado de Morelos tiene Pasivos Contingentes a la fecha del 31 de Diciembre de 2022, por un importe aproximado de **\$10,314,620.36 (Diez Millones Trescientos Catorce Mil Seiscientos Veinte Pesos 36/100 M.N.)** que corresponde a 30 (TREINTA) juicios laborales en desahogo de procedimiento.

NOTAS A LOS ESTADOS FINANCIEROS

CUENTA PÚBLICA ANUAL

1 de Enero al 31 de Diciembre de 2022

NOTAS DE DESGLOSE

INFORMACIÓN CONTABLE

ESTADO DE SITUACIÓN FINANCIERA

EFFECTIVO Y EQUIVALENTES

1. La cuenta de efectivo se integra con los fondos fijos de caja asignados a Dirección General, mismos que se cancelaron al cierre del ejercicio 2022 (Anexo 1).
2. Las cuentas bancarias son cuentas de cheques que se abrieron en BBVA Bancomer, Banco Santander S.A.; (Anexo 2)

DERECHOS A RECIBIR EFECTIVO Y EQUIVALENTES

1. Las inversiones financieras a corto plazo son fondos de inversión sin riesgo, contratadas con la institución bancaria BBVA Bancomer (Anexo 3).
2. Deudores Diversos por Cobrar a Corto Plazo son gastos a comprobar, anticipos, subsidios pendientes de recibir por parte de Gobierno del Estado, retenciones pendientes de realizar a trabajadores y en general saldos a recuperar a corto plazo (Anexo 4).

DERECHOS A RECIBIR EFECTIVO Y EQUIVALENTES A LARGO PLAZO

1. Deudores Diversos por Cobrar a Largo Plazo se integra con los depósitos en garantía otorgados y una cuenta de Deudor Diverso a Largo Plazo por recuperar (Anexo 5).

BIENES INMUEBLES

1. Inmuebles adquiridos para el uso de la actividad primordial del Colegio.
(Anexo 6).

Los bienes registrados corresponden al Plantel 09 Atlatlahucan que consiste en el valor del terrero por un importe de \$1,266,331.00 y del edificio (construcción) por un monto de \$4,772,019.20; y en el caso del EMSAD 05 Hueyapan corresponde al valor del terreno por un monto de \$13,531,265.20 quedando pendiente el valor real de los edificios. Ambos bienes quedaron respaldados con los avalúos de su valor catastral y de su escritura.

BIENES MUEBLES

2. Mobiliario adquirido para el uso en el desempeño de las funciones del personal; el método de depreciación es con base a los lineamientos emitido por la CONAC (Anexo 7).

Actualmente se están depreciando los Activos adquiridos a partir del Ejercicio 2015 a la fecha, las depreciaciones de los activos adquiridos en ejercicios anteriores están en análisis de acuerdo a lo estipulado por la CONAC.

Bienes Muebles	2014 y Ejercicios Anteriores	A partir de 2015	Total de Bienes Muebles	Depreciación/ Amortización
Mobiliario y Equipo de Administración	31,301,111.89	2,312,948.83	33,614,060.72	5,453,758.90
Mobiliario y equipo Educativo y Recreativo	572,231.54	298,213.25	870,444.79	
Equipo e Instrumental Médico y de Laboratorio	7,271,242.46	0.00	7,271,242.46	
Equipo de Transporte	895,112.24	1,555,403.04	2,450,515.28	
Maquinaria, Otros Equipos y Herramientas	472,177.03	283,202.12	755,379.15	
Activos Intangibles	633,902.07	71,948.63	705,850.70	29,435.45
Totales	41,145,777.23	4,521,715.87	45,667,493.10	5,483,194.35

CUENTAS POR PAGAR A CORTO PLAZO

1. Los servicios personales por pagar a corto plazo y las retenciones y contribuciones por pagar a corto plazo son prestaciones, sueldos e impuestos que se pagan en los meses siguientes (Anexo 8 y 9).
2. Los fondos de garantía a corto plazo, son depósitos en garantía que otorgados por los permisionarios a favor del colegio como garantía. (Anexo 10).
3. Otras Provisiones a Corto Plazo se integran por el saldo de una cuenta pagadera en los meses posteriores. (Anexo 11).
4. Otros pasivos a corto plazo, son pagos pendientes a proveedores y el registro de los préstamos otorgados por Gobierno del Estado de Morelos que serán pagados en meses posteriores del ejercicio 2023. (Anexo 12)

HACIENDA PÚBLICA/PATRIMONIO

1. Las variaciones son por las bajas de bienes y por el resultado de las operaciones realizadas por el organismo en sus ingresos y gastos.

DONACIONES DE CAPITAL

1. Las Donaciones de Capital están integradas por Bienes Muebles e Inmuebles recibidos en el ente público por parte de terceros (Anexo 13).

ESTADO DE ACTIVIDADES

INGRESOS DE GESTIÓN

1. Los ingresos por Venta de Bienes y Servicios se integra con los ingresos propios del Organismo (Anexo 14).

PARTICIPACIONES, APORTACIONES, TRANSFERENCIAS, ASIGNACIONES, SUBSIDIOS Y OTRAS AYUDAS

1. Se integra de las transferencias estatales y subsidios federales, efectivamente recibidos en el ejercicio en curso. (Anexo 15).
En el ejercicio 2022 se han recaudado y registrado en las cuentas contables-presupuestales, transferencias estatales que provienen del ejercicio 2021 por la cantidad total de \$22,986,229.25.

OTROS INGRESOS Y BENEFICIOS

1. Se integra de los intereses ganados de las cuentas de Inversión contratadas con BBVA Bancomer. (Anexo 16).

GASTOS Y OTRAS PÉRDIDAS

1. El 61.85% es por servicios personales, el 2.89% es por materiales y suministros y el 4.12% es por servicios generales, el 0.53% son transferencias realizadas al resto del sector público, el 30.52% es por pensiones y jubilaciones, el 0.08% es por otros gastos y pérdidas (incluye estimaciones, depreciaciones, deterioros, obsolescencia y amortizaciones), siendo estos los gastos ordinarios del organismo. (Anexo 17).

NOTAS DE MEMORIA

CUENTAS DE ORDEN CONTABLES

BIENES BAJO CONTRATO EN COMODATO

1. Son bienes proporcionados por algunos municipios donde se encuentran los módulos de Educación Media Superior a Distancia (EMSAD) para el desempeño de las funciones que presta este Organismo:

Municipio de Huautla	54,800.00
Total	54,800.00

NOTAS DE GESTIÓN ADMINISTRATIVA

1. El Colegio de Bachilleres del Estado de Morelos (COBAEM) fue constituido por decreto publicado en el Periódico Oficial “Tierra y Libertad” número 3396 de fecha 14 de Septiembre de 1988, el COBAEM se creó como un Organismo Público Descentralizado del Gobierno del Estado que cuenta con personalidad jurídica y patrimonio propio y tiene por objeto: Impartir e impulsar la Educación correspondiente al bachillerato en sus características propedéuticas y terminal, teniendo para ello las siguientes facultades:
 - I. Establecer, organizar, administrar y sostener planteles en lugares del Estado que estime convenientes;
 - II. Impartir educación del tipo mencionado a través de las modalidades escolar y extraescolar;
 - III. Expedir certificados de estudios y otorgar constancia de capacitación para el trabajo;
 - IV. Las demás actividades afines con las anteriores.
2. Los Estados Financieros se preparan observando la normatividad emitida por el CONAC y las disposiciones legales aplicables, así como los Postulados Básicos de Contabilidad Gubernamental.
3. Las bases de medición utilizadas para la elaboración de los Estados Financieros es el costo histórico.

DEUDA PÚBLICA

1. El Organismo no tiene contratada deuda pública.

RESPONSABILIDAD SOBRE LA PRESENTACIÓN RAZONABLE DE LOS ESTADOS FINANCIEROS

“Bajo protesta de decir verdad, declaramos que los Estados Financieros y sus Notas, son razonablemente correctos y son responsabilidad del Emisor”.

ANEXOS
COMPARATIVOS
CUENTA PÚBLICA
ANUAL 2022

1 de Enero al 31 de Diciembre del 2022

ANEXO 1
INTEGRACION DE LA CUENTA DE EFECTIVO

	2022	2021
01 CUERNAVACA MATUTINO	\$ -	\$ -
01 CUERNAVACA VESPERTINO	\$ -	\$ -
02 JIUTEPEC MATUTINO	\$ -	\$ -
02 JIUTEPEC VESPERTINO	\$ -	\$ -
03 OACALCO	\$ -	\$ -
04 CUAUTLA MATUTINO	\$ -	\$ -
04 CUAUTLA VESPERTINO	\$ -	\$ -
05 AMACUZAC	\$ -	\$ -
06 TLALTIZAPAN	\$ -	\$ -
07 TEPALCINGO	\$ -	\$ -
08 TEHUIXTLA	\$ -	\$ -
09 ATLATLAHUCAN	\$ -	\$ -
10 SANTA ROSA 30	\$ -	\$ -
11 JANTETELCO	\$ -	\$ -
12 XOCHITEPEC	\$ -	\$ -
13 CHINAMECA	\$ -	\$ -
EMSAD 01 VALLE DE VÁZQUEZ	\$ -	\$ -
EMSAD 02 CUENTEPEC	\$ -	\$ -
EMSAD 03 HUAUTLA	\$ -	\$ -
EMSAD 05 HUEYAPAN	\$ -	\$ -
EMSAD 06 TLACOTEPEC	\$ -	\$ -
EMSAD 07 JUMILTEPEC	\$ -	\$ -
EMSAD 08 TOTOLAPAN	\$ -	\$ -
EMSAD 09 MICHAPA	\$ -	\$ -
EMSAD 10 TLAYACAPAN	\$ -	\$ -
DIRECCION ADMINISTRATIVA	\$ -	\$ -
DIRECCION GENERAL	\$ -	\$ -
SUMA	\$ -	\$ -
		\$ -

ANEXO 2
INTEGRACION DE LA CUENTA DE BANCOS/TESORERIA

	2022	2021
BBVA BANCOMER CTA. 0112362783 IP	\$ (11,033.63)	\$ 145,987.65
BBVA BANCOMER CTA. 0112362910 CON	\$ (45,015.05)	\$ 74,731.58
BBVA BANCOMER CTA. 0112362694 FED	\$ 20,043.38	\$ 20,039.37
BBVA BANCOMER CTA. 0112362716 EST	\$ 170,660.71	\$ 170,643.41
BBVA BANCOMER CTA. 0112362805 REF	\$ 1,029,789.21	\$ 289,275.89
BBVA BANCOMER CTA. 0112362937	\$ 21,357.81	\$ 21,355.66
BBVA BANCOMER CTA. 0112385228 INC	\$ 1,615,831.70	\$ 543,615.62
BBVA BANCOMER CTA. 0114684109 FED2020	\$ -	\$ -
BBVA BANCOMER CTA. 0114684125 EST2020	\$ 3,019,466.48	\$ 3,019,466.48
BBVA BANCOMER CTA. 0114684265 CONC2020	\$ 425,284.63	\$ 464,224.61
BBVA BANCOMER CTA. 0115751705 EST 2020	\$ -	\$ -
BBVA BANCOMER CTA. 0116218547 EST2021	\$ 121,051.77	\$ (28,018.42)
BBVA BANCOMER CTA. 0116439888 FED2021	\$ -	\$ 512,574.63
BBVA BANCOMER CTA. 0117877986 FED 2022	\$ -	\$ 1.00
BBVA BANCOMER CTA. 0118105065 EST 2022	\$ 2,583,902.02	\$ -
BBVA BANCOMER CTA. 0118125783 FED 2022	\$ 2,074,579.00	\$ -
SANTANDER CTA. 65-50703322-1 FED	\$ 11,080.44	\$ 11,080.44
SANTANDER CTA. 65-50703349-6 CON	\$ 163,991.78	\$ 162,947.73
SANTANDER CTA. 65-50724488-7 EST	\$ 10,000.00	\$ 10,000.00
SANTANDER CTA. 65-50724366-5 FED	\$ 16,221.43	\$ 16,221.43
SUMA	\$ 11,227,211.68	\$ 5,434,147.08

ANEXO 3
INTEGRACION DE LA CUENTA DE INVERSIONES FINANCIERAS DE CORTO PLAZO

	2022	2021
INVERSIONES BBVA BANCOMER CTA. 112362805	\$ 5,721,143.22	\$ 11,493,198.64
INVERSIONES BBVA BANCOMER CTA. 112318547	\$ -	\$ 2,608,223.78
INVERSIONES BBVA BANCOMER CTA. 116439888	\$ -	\$ 18,542,200.98
INVERSIONES BBVA BANCOMER CTA. 118105065	\$ 33,607,114.85	\$ -
INVERSIONES BBVA BANCOMER CTA. 118125783	\$ 6,524,548.30	\$ -
SUMA	\$ 45,852,806.37	\$ 32,643,623.40

ANEXO 4
INTEGRACION DE LA CUENTA DE DEUDORES POR COBRAR A CORTO PLAZO

	2022	2021
GOBIERNO DEL ESTADO DE MORELOS	\$ 1,263,302.41	\$ 1,263,302.41
EDUARDO PINEDA BERMUDEZ	\$ 6,000.02	\$ 6,000.02
MARIA DEL SOCORRO GRANADOS MACHADO	\$ -	\$ -
DIRECCION GENERAL	\$ 18,784.95	\$ 6,784.95
PLANTEL 01	\$ 1,180.00	\$ 1,180.00
PLANTEL 02	\$ 880.00	\$ 880.00
PLANTEL 03	\$ 880.00	\$ 880.00
PLANTEL 07	\$ 97.00	\$ 97.00
MIRIAM HERNANDEZ ORTIZ	\$ -	\$ 8,442.63
ACTUALIZACIONES/RECARGOS (P.P.)	\$ 66,345.23	\$ 66,345.23
VELAZQUEZ JAIME IRWING	\$ 259.99	\$ 259.99
ELISA MIROSLAVA CARREÑO FRANCO	\$ 162.40	\$ 162.40
CARMEN ESTELA DIAZ HERRERA	\$ 51.00	\$ 51.00
VERONICA GUERRERO SANDOVAL	\$ 25,680.00	\$ 25,680.00
ROBERTO ZAVALA ZUÑIGA	\$ -	\$ 57,971.60
YADIRA SILVA DIAZ	\$ -	\$ -
VERONICA YAZMIN RODRIGUEZ URIBE	\$ -	\$ -
SECRETARIA DE HACIENDA Y CREDITO PUBLICO	\$ -	\$ -
DOMINIC ONASSIS CACIQUE DIAZ	\$ -	\$ -
HIPOLITO REYES GUZMÁN	\$ 12,398.98	\$ -
MONICA DE LOS ANGELES ARAGON L	\$ 40,156.82	\$ -
ABRAHAM VLADIMIR MACEDO BARRIOS	\$ 91,583.89	\$ 91,583.89
JOSUE DANIEL ALVAREZ DE LA CRUZ	\$ -	\$ -
RAFAEL ARELLANO RENDON	\$ 11,082.00	\$ 11,082.00
SUMA	\$ 1,538,844.69	\$ 1,540,703.12

ANEXO 5
INTEGRACION DE LA CUENTA DE DEUDORES A LARGO PLAZO

	2022	2021
DEPOSITO EN GARANTIA CFE	\$ 61,213.20	\$ 61,213.20
DEPOSITO EN GARANTIA TELCEL	\$ 800.00	\$ 800.00
DEUDORES DIVERSOS A LARGO PLAZO	\$ 199,000.00	\$ 199,000.00
SUMA	\$ 261,013.20	\$ 261,013.20

ANEXO 6
INTEGRACION DE LA CUENTA DE BIENES INMUEBLES

	2022	2021
TERRENOS	\$ 14,797,596.20	\$ 14,797,596.20
EDIFICIOS NO HABITACIONALES	\$ 4,772,019.20	\$ 4,772,019.20
SUMA	\$ 19,569,615.40	\$ 19,569,615.40

ANEXO 7
INTEGRACION DE LA CUENTA DE BIENES MUEBLES

	2022	2021
MOBILIARIO Y EQUIPO DE ADMINISTRACION	\$ 33,614,060.72	\$ 33,400,646.83
MOBILIARIO Y EQUIPO EDUCACIONAL Y RECREATIVO	\$ 870,444.79	\$ 790,711.43
EQUIPO E INSTRUMENTAL MEDICO Y DE LABORATORIO	\$ 7,271,242.46	\$ 7,271,242.46
EQUIPO DE TRANSPORTE	\$ 2,450,515.28	\$ 2,450,515.28
MAQUINARIA, OTROS EQUIPOS Y HERRAMIENTAS	\$ 755,379.15	\$ 755,379.15
SOFTWARE	\$ 461,837.73	\$ 346,377.50
LICENCIAS	\$ 244,012.97	\$ 244,012.97
SUMA	\$ 45,667,493.10	\$ 45,258,885.62

ANEXO 8
INTEGRACION DE CUENTAS POR PAGAR A CORTO PLAZO

	2022	2021
PRESTACIONES POR PAGAR	\$ 4,703,051.59	\$ 5,545,411.30
SUELDOS POR PAGAR	\$ 58,863.27	\$ 58,863.27
PENSION ALIMENTICIA	\$ 47,307.64	\$ (0.44)
CUOTA SINDICAL SUTCOBAEM	\$ 23,580.87	\$ 22,225.64
GRATIFICACION / PRIMA	\$ 6,746,233.17	\$ 15,676,612.53
CUOTAS SINDICALES EMSAD´S	\$ 8,006.99	\$ 7,942.01
NOMINA PUENTE	\$ 29,886,266.56	\$ 20,455.35
OTRAS PRESTACIONES	\$ 4,138,838.79	\$ 950,502.31
PENSIONES DE RETIRO POR PAGAR	\$ 2,417,935.02	\$ 9,906,169.39
INDEMNIZACIONES	\$ 1,381,140.74	\$ 1,381,140.74
FINIQUITOS POR PAGAR	\$ 2,491,645.45	\$ 4,204,311.43
ESTIMULO A LA CALIDAD Y DESEMPEÑO	\$ 106,358.45	\$ 106,358.45
AGUINALDO DE PRIMA QUINQUENAL	\$ 465,009.15	\$ 5,144,327.09
GRATIFICACION POR JUBILACION (17 Y 19 DIAS)	\$ 2,039,624.11	\$ 21,188,712.11
BONO AL DESEMPEÑO DIRECTIVO	\$ -	\$ 597,000.00
GRATIFICACION DE FIN DE AÑO P.D.	\$ 250,869.68	\$ 250,869.68
REMUNERACIONES POR PAGAR AL PERSONAL	\$ 108,113.96	\$ 108,113.96
CUOTAS PARA LA VIVIENDA INFONAVIT	\$ 1,352,986.92	\$ 1,301,186.79
SEGURO RETIRO, CESANTIA Y VEJEZ	\$ 1,684,295.10	\$ 1,630,676.22
AMORTIZACION CREDITO INFONAVIT	\$ 467,918.05	\$ 517,810.97
CUOTAS AL IMSS	\$ 1,141,515.73	\$ 1,128,317.28
APORTACIONES SEGURO VIDA P/TRABAJADORES	\$ 205,926.00	\$ 102,768.00
SEGUROS METLIFE	\$ 63,490.01	\$ 66,339.98
PROMOBIEN SA DE CV	\$ 15,732.88	\$ 42,390.34
FINANCIERA FORTALEZA SA DE CV SOFOM ENR	\$ 51,071.32	\$ 67,285.10
LIBERTAD SERVICIOS FINANCIEROS SA	\$ 2,811.00	\$ 5,311.00
FINANCIERA KONDINERO	\$ 26,499.18	\$ -
CREDITO FONACOT	\$ 93,860.62	\$ 37,393.20
MANTTO. CORRECTIVO DE PLANTELES	\$ 61,744.36	\$ 21,675.27
SUMA	\$ 60,040,696.61	\$ 70,090,168.97

ANEXO 9
INTEGRACION DE LA CUENTA RETENCIONES Y CONTRIBUCIONES POR PAGAR A CORTO PLAZO

	2022	2021
ISR RETENIDO	\$ 5,954,025.58	\$ 4,921,015.49
IMSS RETENIDO	\$ 331,663.18	\$ 324,826.03
ISR RETENIDO SERVICIOS PROFESIONALES	\$ 14,954.95	\$ -
IVA POR PAGAR	\$ 11,510.81	\$ -
RETENCION LOCAL 2 AL MILLAR	\$ 3,105.00	
SUBSIDIO PARA EL EMPLEO	\$ -	\$ -
ISR RESICO 1.25%	\$ 554.74	\$ -
2% SOBRE NOMINAS	\$ 5,577,038.65	\$ 5,455,770.60
SUMA	\$ 11,892,852.91	\$ 10,701,612.12

ANEXO 10
INTEGRACION DE LA CUENTA FONDOS DE GARANTIA A CORTO PLAZO

	2022	2021
DEPOSITO EN GARANTIA POR PERMISIONES	\$ 167,357.55	\$ 178,257.55
SUMA	\$ 167,357.55	\$ 178,257.55

ANEXO 11
OTRAS PROVISIONES A CORTO PLAZO

	2022	2021
GALLARDO MALDONADO RICARDO	\$ 8,763.00	\$ 8,763.00
MARISOL MUÑOZ ESTRADA	\$ 861.52	\$ 861.52
SUMA	\$ 9,624.52	\$ 9,624.52

**ANEXO 12
OTROS PASIVOS A CORTO PLAZO**

	2022	2021
CHEQUES CANCELADOS	\$ 57,897.80	\$ 57,897.80
PROVISION PARA CHEQUES NO COBRADOS	\$ 207,256.64	\$ 207,256.64
MATERIALES Y UTILES DE OFICINA	\$ 213,500.39	\$ 213,500.39
GOBIERNO DEL ESTADO DE MORELOS	\$ 13,415,221.62	\$ 20,915,221.62
INSTITUTO MEXICANO DEL SEGURO SOCIAL	\$ 24,890.34	\$ 24,890.34
MATERIALES Y SUMINISTROS	\$ 101.29	\$ 334,180.80
RENDIMIENTOS PENDIENTES DE PAGAR FED.	\$ 117,786.03	\$ 216,665.38
SUMA	\$ 14,036,654.11	\$ 21,969,612.97

**ANEXO 13
DONACIONES DE CAPITAL**

	2022	2021
CAMIONETA TOYOTA HIACE	\$ 398,576.00	\$ 398,576.00
CAMIONETA TOYOTA HIACE	\$ 398,576.00	\$ 398,576.00
CAMIONETA TOYOTA HIACE	\$ 398,576.00	\$ 398,576.00
INSTALACIONES P09 ATLATLAHUACAN	\$ 6,038,350.00	\$ 6,038,350.00
INSTALACIONES E05 HUEYAPAN	\$ 13,531,265.20	\$ 13,531,265.20
PINTARRÓN	\$ 3,410.40	\$ 3,410.40
PINTARRÓN	\$ 3,410.40	\$ 3,410.40
VIDEO PROYECTOR	\$ 12,156.80	\$ 12,156.80
VIDEO PROYECTOR	\$ 12,156.80	\$ 12,156.80
SUMA	\$ 20,796,477.60	\$ 20,796,477.60

**ANEXO 14
INTEGRACION DE LA CUENTA DE INGRESOS POR VENTA DE BIENES Y SERVICIOS**

	2022	2021
VENTA DE FICHAS PARA EXAMEN DE ADMISION	\$ 1,960,040.00	\$ 1,873,194.00
INGRESOS POR PERMISIONES	\$ 456,361.18	\$ -
OTROS INGRESOS	\$ 32,962.31	\$ (4,470.37)
APORTACION PRIMER SEMESTRE	\$ 7,031,310.00	\$ 6,810,230.00
APORTACION SEMESTRAL	\$ 17,931,471.00	\$ 16,993,570.00
OTRAS APORTACIONES	\$ 1,615,155.00	\$ 1,610,420.00
CURSO REMEDIAL	\$ 244,920.00	\$ 133,080.00
SUMA	\$ 29,272,219.49	\$ 27,416,023.63

ANEXO 15
INTEGRACION DE LA CUENTA DE TRANSFERENCIAS
ASIGNACIONES, SUBSIDIOS Y OTRAS AYUDAS

	2022	2021
TRANSFERENCIAS ESTATALES	\$ 244,235,978.00	\$ 184,126,758.75
RECURSOS DEVENGADOS DEL EJERCICIO ANTERIOR	\$ 22,986,229.25	\$ 9,909,362.75
SUBSIDIO FEDERAL	\$ 114,787,785.00	\$ 110,337,629.00
RECURSOS DEVENGADOS DEL EJERCICIO ANTERIOR	\$ -	\$ 4,041,630.50
SUMA	\$ 382,009,992.25	\$ 308,415,381.00

ANEXO 16
INTEGRACION DE LA CUENTA OTROS INGRESOS Y BENEFICIOS

	2022	2021
RENDIMIENTOS DG	\$ 1,042,185.66	\$296,873.94
SUMA	\$ 1,042,185.66	\$ 296,873.94

ANEXO 17
INTEGRACION DE LA CUENTA GASTOS DE FUNCIONAMIENTO

	2022	2021
SERVICIOS PERSONALES	\$ 234,160,963.65	\$ 217,182,364.03
MATERIALES Y SUMINISTROS	\$ 10,938,214.94	\$ 6,528,704.95
SERVICIOS GENERALES	\$ 15,607,765.42	\$ 11,990,534.19
TRANSFERENCIA AL RESTO DEL SECTOR PÚBLICO	\$ 2,000,000.00	\$ -
PENSIONES Y JUBILACIONES	\$ 115,554,570.80	\$ 96,717,887.06
OTROS GASTOS Y PÉRDIDAS (ESTIMACIONES, DEPRECIACIONES, DETERIOROS, OBSOLESCENCIA Y AMORTIZACIONES)	\$ 308,081.97	\$ 459,914.09
SUMA	\$ 378,569,596.78	\$ 332,879,404.32



Cuenta Pública Anual 2022
Colegio de Bachilleres del Estado de Morelos
Conciliación entre los Ingresos Presupuestarios y Contables
Del 1 de enero al 31 de diciembre de 2022
(Cifras en Pesos)



1. Total de Ingresos Presupuestarios	389,338,168
2. Más Ingresos Contables No Presupuestarios	22,986,229
2.1 Ingresos Financieros	-
2.2 Incremento por Variación de Inventarios	-
2.3 Disminución del Exceso de Estimaciones por Pérdida o Deterioro u Obsolescencia	-
2.4 Disminución del Exceso de Provisiones	-
2.5 Otros Ingresos y Beneficios Varios	-
2.6 Otros Ingresos Contables No Presupuestarios	22,986,229
3. Menos Ingresos Presupuestarios No Contables	-
3.1 Aprovechamientos Patrimoniales	-
3.2 Ingresos Derivados de Financiamientos	-
3.3 Otros Ingresos Presupuestarios No Contables	-
4. Total de Ingresos Contables	412,324,397



Cuenta Pública Anual 2022
Colegio de Bachilleres del Estado de Morelos
Conciliación entre los Egresos Presupuestarios y los Gastos Contables
Del 1 de enero al 31 de diciembre de 2022
(Cifras en Pesos)



1. Total de Egresos Presupuestarios	389,338,169
2. Menos Egresos Presupuestarios No Contables	11,076,654
2.1 Materias Primas y Materiales de Producción y Comercialización	-
2.2 Materiales y Suministros	-
2.3 Mobiliario y Equipo de Administración	213,414
2.4 Mobiliario y Equipo Educativo y Recreativo	79,733
2.5 Equipo e Instrumental Médico y de Laboratorio	-
2.6 Vehículos y Equipo de Transporte	-
2.7 Equipo de Defensa y Seguridad	-
2.8 Maquinaria, Otros Equipos y Herramientas	-
2.9 Activos Biológicos	-
2.10 Bienes Inmuebles	-
2.11 Activos Intangibles	115,460
2.12 Obra Pública en Bienes de Dominio Público	-
2.13 Obra Pública en Bienes Propios	-
2.14 Acciones y Participaciones de Capital	-
2.15 Compra de Títulos y Valores	-
2.16 Concesión de Préstamos	-
2.17 Inversiones en Fideicomisos, Mandatos y Otros Análogos	-
2.18 Provisiones para Contingencias y Otras Erogaciones Especiales	-
2.19 Amortización de la Deuda Pública	-
2.20 Adeudos de Ejercicios Fiscales Anteriores (ADEFAS)	10,666,705
2.21 Otros Egresos Presupuestarios No Contables	1,342
3. Más Gastos Contables No Presupuestarios	308,082
3.1 Estimaciones, Depreciaciones, Deterioros, Obsolescencia y Amortizaciones	308,072
3.2 Provisiones	-
3.3 Disminución de Inventarios	-
3.4 Aumento por Insuficiencia de Estimaciones por Pérdida o Deterioro u Obsolescencia	-
3.5 Aumento por Insuficiencia de Provisiones	-
3.6 Otros Gastos	10
3.7 Otros Gastos Contables No Presupuestarios	-
4. Total de Gastos Contables	378,569,597



Colegio de Bachilleres
del Estado de Morelos

Información Presupuestaria

CUENTA PÚBLICA ANUAL
COLEGIO DE BACHILLERES DEL ESTADO DE MORELOS

2022



Conta Pública Anual 2022
Colegio de Bachilleres del Estado de Morelos
Balance Presupuestario - LDF
Del 1 de enero al 31 de diciembre de 2022
(Cifras en Pesos)



Concepto	Estimado / Aprobado	Devengado	Recaudado / Pagado
A. Ingresos Totales (A = A1 + A2 + A3)	280,302,893	378,671,463	379,223,624
A1. Ingresos de Libre Disposición	187,204,000	274,550,383	274,550,383
A2. Transferencias Federales Etiquetadas	110,248,893	114,787,785	114,787,785
A3. Financiamiento Neto	(17,150,000)	(10,666,705)	(10,114,544)
B. Egresos Presupuestarios (B = B1 + B2)	280,302,893	378,671,464	329,769,235
B1. Gasto No Etiquetado (sin incluir Amortización de la Deuda Pública)	170,054,000	263,883,711	220,365,584
B2. Gasto Etiquetado (sin incluir Amortización de la Deuda Pública)	110,248,893	114,787,753	109,403,651
C. Remanentes del Ejercicio Anterior (C = C1 + C2)	-	-	-
C1. Remanentes de Ingresos de Libre Disposición aplicados en el periodo	-	-	-
C2. Remanentes de Transferencias Federales Etiquetadas aplicados en el periodo	-	-	-
I. Balance Presupuestario (I = A - B + C)	-	(1)	49,454,389
II. Balance Presupuestario sin Financiamiento Neto (II = I - A3)	17,150,000	10,666,704	59,568,933
III. Balance Presupuestario sin Financiamiento Neto y sin Remanentes del Ejercicio Anterior (III = II - C)	17,150,000	10,666,704	59,568,933

Concepto	Aprobado	Devengado	Pagado
E. Intereses, Comisiones y Gastos de la Deuda (E = E1 + E2)	-	-	-
E1. Intereses, Comisiones y Gastos de la Deuda con Gasto No Etiquetado	-	-	-
E2. Intereses, Comisiones y Gastos de la Deuda con Gasto Etiquetado	-	-	-
IV. Balance Primario (IV = III + E)	17,150,000	10,666,704	59,568,933

Concepto	Estimado / Aprobado	Devengado	Recaudado / Pagado
F. Financiamiento (F = F1 + F2)	-	-	-
F1. Financiamiento con Fuente de Pago de Ingresos de Libre Disposición	-	-	-
F2. Financiamiento con Fuente de Pago de Transferencias Federales Etiquetadas	-	-	-
G. Amortización de la Deuda (G = G1 + G2)	17,150,000	10,666,705	10,114,544
G1. Amortización de la Deuda Pública con Gasto No Etiquetado	17,150,000	10,666,705	10,114,544
G2. Amortización de la Deuda Pública con Gasto Etiquetado	-	-	-
A3. Financiamiento Neto (A3 = F - G)	(17,150,000)	(10,666,705)	(10,114,544)

Concepto	Estimado / Aprobado	Devengado	Recaudado / Pagado
A1. Ingresos de Libre Disposición	187,204,000	274,550,383	274,550,383
A3.1 Financiamiento Neto con Fuente de Pago de Ingresos de Libre Disposición (A3.1 = F1 - G1)	(17,150,000)	(10,666,705)	(10,114,544)
F1. Financiamiento con Fuente de Pago de Ingresos de Libre Disposición	-	-	-
G1. Amortización de la Deuda Pública con Gasto No Etiquetado	17,150,000	10,666,705	10,114,544
B1. Gasto No Etiquetado (sin incluir Amortización de la Deuda Pública)	170,054,000	263,883,711	220,365,584
C1. Remanentes de Ingresos de Libre Disposición aplicados en el periodo	-	-	-
V. Balance Presupuestario de Recursos Disponibles (V = A1 + A3.1 - B1 + C1)	-	(33)	44,070,255
VI. Balance Presupuestario de Recursos Disponibles sin Financiamiento Neto (VI = V - A3.1)	17,150,000	10,666,672	54,184,799

Concepto	Estimado / Aprobado	Devengado	Recaudado / Pagado
A2. Transferencias Federales Etiquetadas	110,248,893	114,787,785	114,787,785
A3.2 Financiamiento Neto con Fuente de Pago de Transferencias Federales Etiquetadas (A3.2 = F2 - G2)	-	-	-
F2. Financiamiento con Fuente de Pago de Transferencias Federales Etiquetadas	-	-	-
G2. Amortización de la Deuda Pública con Gasto Etiquetado	-	-	-
B2. Gasto Etiquetado (sin incluir Amortización de la Deuda Pública)	110,248,893	114,787,753	109,403,651
C2. Remanentes de Transferencias Federales Etiquetadas aplicados en el periodo	-	-	-
VII. Balance Presupuestario de Recursos Etiquetados (VII = A2 + A3.2 - B2 + C2)	-	32	5,384,134
VIII. Balance Presupuestario de Recursos Etiquetados sin Financiamiento Neto (VIII = VII - A3.2)	-	32	5,384,134

Rubro de Ingresos	Ingreso					Diferencia (6 = 5 - 1)
	Estimado	Ampliaciones y Reducciones	Modificado	Devengado	Recaudado	
	(1)	(2)	(3 = 1 + 2)	(4)	(5)	
Impuestos	-	-	-	-	-	-
Cuotas y Aportaciones de Seguridad Social	-	-	-	-	-	-
Contribuciones de Mejoras	-	-	-	-	-	-
Derechos	-	-	-	-	-	-
Productos	-	-	-	-	-	-
Aprovechamientos	-	-	-	-	-	-
Ingresos por Venta de Bienes, Prestación de Servicios y Otros Ingresos	27,500,000	2,396,964	29,896,964	29,896,964	29,896,964	2,396,964
Participaciones, Aportaciones, Convenios, Incentivos Derivados de la Colaboración Fiscal y Fondos Distintos de Aportaciones	-	-	-	-	-	-
Transferencias, Asignaciones, Subsidios y Subvenciones, y Pensiones y Jubilaciones	269,952,893	89,488,311	359,441,204	359,441,204	359,441,204	89,488,311
Ingresos Derivados de Financiamientos	-	-	-	-	-	-
Total	297,452,893	91,885,275	389,338,168	389,338,168	389,338,168	91,885,275
				Ingresos excedentes		

Estado Analítico de Ingresos Por Fuente de Financiamiento	Ingreso					Diferencia (6 = 5 - 1)
	Estimado	Ampliaciones y Reducciones	Modificado	Devengado	Recaudado	
	(1)	(2)	(3 = 1 + 2)	(4)	(5)	
Ingresos del Poder Ejecutivo Federal o Estatal y de los Municipios	-	-	-	-	-	-
Impuestos	-	-	-	-	-	-
Cuotas y Aportaciones de Seguridad Social	-	-	-	-	-	-
Contribuciones de Mejoras	-	-	-	-	-	-
Derechos	-	-	-	-	-	-
Productos ¹	-	-	-	-	-	-
Aprovechamientos ²	-	-	-	-	-	-
Participaciones, Aportaciones, Convenios, Incentivos Derivados de la Colaboración Fiscal y Fondos Distintos de Aportaciones	-	-	-	-	-	-
Transferencias, Asignaciones, Subsidios y Subvenciones, y Pensiones y Jubilaciones	-	-	-	-	-	-
Ingresos de los Entes Públicos de los Poderes Legislativo y Judicial, de los Órganos Autónomos y del Sector Paraestatal o Paramunicipal, así como de las Empresas Productivas del Estado	297,452,893	91,885,275	389,338,168	389,338,168	389,338,168	91,885,275
Cuotas y Aportaciones de Seguridad Social	-	-	-	-	-	-
Productos ¹	-	-	-	-	-	-
Ingresos por Venta de Bienes, Prestación de Servicios y Otros Ingresos ³	27,500,000	2,396,964	29,896,964	29,896,964	29,896,964	2,396,964
Transferencias, Asignaciones, Subsidios y Subvenciones, y Pensiones y Jubilaciones	269,952,893	89,488,311	359,441,204	359,441,204	359,441,204	89,488,311
Ingresos Derivados de Financiamientos	-	-	-	-	-	-
Ingresos Derivados de Financiamientos	-	-	-	-	-	-
Total	297,452,893	91,885,275	389,338,168	389,338,168	389,338,168	91,885,275
				Ingresos excedentes		

¹ Incluye intereses que generan las cuentas bancarias de los entes públicos en productos.

² Incluye donativos en efectivo del Poder Ejecutivo, entre otros aprovechamientos.

³ Se refiere a los ingresos propios obtenidos por los Poderes Legislativo y Judicial, los Órganos Autónomos y las entidades de la administración pública paraestatal y paramunicipal, por sus actividades diversas no inherentes a su operación que generan recursos y que no sean ingresos por venta de bienes o prestación de servicios, tales como donativos en efectivo, entre otros.



Cuenta Pública Anual 2022
Colegio de Bachilleres del Estado de Morelos
Estado Analítico de Ingresos Detallado - LDF
Del 1 de enero al 31 de diciembre de 2022
(Cifras en Pesos)



Concepto	Ingreso					Diferencia
	Estimado	Ampliaciones/ (Reducciones)	Modificado	Devengado	Recaudado	
Ingresos de Libre Disposición						
<i>Impuestos</i>	-	-	-	-	-	-
<i>Cuotas y Aportaciones de Seguridad Social</i>	-	-	-	-	-	-
<i>Contribuciones de Mejoras</i>	-	-	-	-	-	-
<i>Derechos</i>	-	-	-	-	-	-
<i>Productos</i>	-	-	-	-	-	-
<i>Aprovechamientos</i>	-	-	-	-	-	-
<i>Ingresos por Venta de Bienes y Prestación de Servicios</i>	27,500,000	2,396,964	29,896,964	29,896,964	29,896,964	2,396,964
<i>Participaciones</i>	-	-	-	-	-	-
Fondo General de Participaciones	-	-	-	-	-	-
Fondo de Fomento Municipal	-	-	-	-	-	-
Fondo de Fiscalización y Recaudación	-	-	-	-	-	-
Fondo de Compensación	-	-	-	-	-	-
Fondo de Extracción de Hidrocarburos	-	-	-	-	-	-
Impuesto Especial Sobre Producción y Servicios	-	-	-	-	-	-
0.136% de la Recaudación Federal Participable	-	-	-	-	-	-
3.17% Sobre Extracción de Petróleo	-	-	-	-	-	-
Gasolinas y Diésel	-	-	-	-	-	-
Fondo del Impuesto Sobre la Renta	-	-	-	-	-	-
Fondo de Estabilización de los Ingresos de las Ent. Fed.	-	-	-	-	-	-
<i>Incentivos Derivados de la Colaboración Fiscal</i>	-	-	-	-	-	-
Tenencia o Uso de Vehículos	-	-	-	-	-	-
Fondo de Compensación ISAN	-	-	-	-	-	-
Impuesto Sobre Automóviles Nuevos	-	-	-	-	-	-
Fondo de Compensación de Repecos-Intermedios	-	-	-	-	-	-
Otros Incentivos Económicos	-	-	-	-	-	-
<i>Transferencias y Asignaciones</i>	159,704,000	84,949,419	244,653,419	244,653,419	244,653,419	84,949,419
<i>Convenios</i>	-	-	-	-	-	-
Otros Convenios y Subsidios	-	-	-	-	-	-
<i>Otros Ingresos de Libre Disposición</i>	-	-	-	-	-	-
Participaciones en Ingresos Locales	-	-	-	-	-	-
Otros Ingresos de Libre Disposición	-	-	-	-	-	-
Total de Ingresos de Libre Disposición	187,204,000	87,346,383	274,550,383	274,550,383	274,550,383	87,346,383
Ingresos Excedentes de Ingresos de Libre Disposición						
Transferencias Federales Etiquetadas						
<i>Aportaciones</i>	-	-	-	-	-	-
Fondo de Aport. para la Nómina Educativa y Gto. Op.	-	-	-	-	-	-
Fondo de Aportaciones para los Servicios de Salud	-	-	-	-	-	-
Fondo de Aportaciones para la Infraestructura Social	-	-	-	-	-	-
Fondo de Aport. para el Fortalecimiento de los Municipios y de las Demarcaciones Territoriales del Distrito Federal	-	-	-	-	-	-
Fondo de Aportaciones Múltiples	-	-	-	-	-	-
Fondo de Aport. para la Educación Tec. y de Adultos	-	-	-	-	-	-
Fondo de Aportaciones para la Seguridad Pública de los Estados y del Distrito Federal	-	-	-	-	-	-
Fondo de Aportaciones para el Fortalecimiento de las Entidades Federativas	-	-	-	-	-	-
<i>Convenios</i>	-	-	-	-	-	-
Convenios de Protección Social en Salud	-	-	-	-	-	-
Convenios de Descentralización	-	-	-	-	-	-
Convenios de Reasignación	-	-	-	-	-	-
Otros Convenios y Subsidios	-	-	-	-	-	-
<i>Fondos Distintos de Aportaciones</i>	-	-	-	-	-	-
Fondo para Entidades Federativas y Municipios Productores de Hidrocarburos	-	-	-	-	-	-
Fondo Minero	-	-	-	-	-	-
<i>Transferencias, Asignaciones, Subsidios y Subvenciones, y Pensiones y Jubilaciones</i>	110,248,893	4,538,892	114,787,785	114,787,785	114,787,785	4,538,892
<i>Otras Transferencias Federales Etiquetadas</i>	-	-	-	-	-	-
Total de Transferencias Federales Etiquetadas	110,248,893	4,538,892	114,787,785	114,787,785	114,787,785	4,538,892
Ingresos Derivados de Financiamientos						
<i>Ingresos Derivados de Financiamientos</i>	-	-	-	-	-	-
Total de Ingresos	297,452,893	91,885,275	389,338,168	389,338,168	389,338,168	91,885,275
Datos Informativos						
1. Ingresos Derivados de Financiamientos con Fuente de Pago de Ingresos de Libre Disposición	-	-	-	-	-	-
2. Ingresos Derivados de Financiamientos con Fuente de Pago de Transferencias Federales Etiquetadas	-	-	-	-	-	-
3. Ingresos Derivados de Financiamientos	-	-	-	-	-	-



Cuenta Pública Anual 2022
Colegio de Bachilleres del Estado de Morelos
Estado Analítico del Ejercicio del Presupuesto de Egresos
Clasificación por Objeto del Gasto (Capítulo y Concepto)
Del 1 de enero al 31 de diciembre de 2022
(Cifras en Pesos)



Concepto	Egresos					Subejercicio
	Aprobado	Ampliaciones/ (Reducciones)	Modificado	Devengado	Pagado	
	1	2	3 = (1 + 2)	4	5	
Servicios Personales	223,473,426	10,687,538	234,160,964	234,160,964	201,410,260	-
Remuneraciones al Personal de Carácter Permanente	105,066,941	529,402	105,596,343	105,596,343	100,755,612	-
Remuneraciones al Personal de Carácter Transitorio	-	-	-	-	-	-
Remuneraciones Adicionales y Especiales	48,312,259	6,264,542	54,576,801	54,576,801	38,166,886	-
Seguridad Social	32,050,800	(320,397)	31,730,403	31,730,403	27,637,971	-
Otras Prestaciones Sociales y Económicas	34,493,426	4,164,029	38,657,455	38,657,455	31,249,829	-
Previsiones	-	-	-	-	-	-
Pago de Estímulos a Servidores Públicos	3,550,000	49,962	3,599,962	3,599,962	3,599,962	-
Materiales y Suministros	8,580,264	2,359,324	10,939,588	10,939,556	9,597,726	32
Materiales de Admón, Emisión de Doctos. y Artículos Oficiales	2,474,500	2,595,721	5,070,221	5,070,202	4,418,769	19
Alimentos y Utensilios	174,000	188,602	362,602	362,602	362,602	-
Materias Primas y Materiales de Producción y Comercialización	-	-	-	-	-	-
Materiales y Artículos de Construcción y de Reparación	1,628,132	800,370	2,428,502	2,428,502	2,185,439	-
Productos Químicos, Farmacéuticos y de Laboratorio	312,500	(281,681)	30,819	30,806	30,806	13
Combustibles, Lubricantes y Aditivos	358,000	125,189	483,189	483,189	431,740	-
Vestuario, Blancos, Prendas de Protección y Artículos Deportivos	1,120,000	12,991	1,132,991	1,132,991	776,811	-
Materiales y Suministros Para Seguridad	-	-	-	-	-	-
Herramientas, Refacciones y Accesorios Menores	2,513,132	(1,081,868)	1,431,264	1,431,264	1,391,559	-
Servicios Generales	12,495,666	3,112,100	15,607,766	15,607,766	14,236,512	-
Servicios Básicos	1,907,096	1,003,530	2,910,626	2,910,626	2,779,782	-
Servicios de Arrendamiento	601,200	278,584	879,784	879,784	879,784	-
Servicios Profesionales, Científicos, Técnicos y Otros Servicios	1,030,000	505,256	1,535,256	1,535,256	1,503,239	-
Servicios Financieros, Bancarios y Comerciales	1,362,000	(96,249)	1,265,751	1,265,751	1,120,126	-
Servicios de Instalación, Reparación, Mantto. y Conservación	2,814,400	659,117	3,473,517	3,473,517	3,147,198	-
Servicios de Comunicación Social y Publicidad	-	-	-	-	-	-
Servicios de Traslado y Viáticos	754,000	(33,843)	720,157	720,157	720,157	-
Servicios Oficiales	329,000	(61,188)	267,812	267,812	267,812	-
Otros Servicios Generales	3,697,970	856,893	4,554,863	4,554,863	3,818,414	-
Transferencias, Asignaciones, Subsidios y Otras Ayudas	35,753,537	81,801,034	117,554,571	117,554,571	104,335,861	-
Transferencias Internas y Asignaciones al Sector Público	-	-	-	-	-	-
Transferencias al Resto del Sector Público	-	2,000,000	2,000,000	2,000,000	2,000,000	-
Subsidios y Subvenciones	-	-	-	-	-	-
Ayudas Sociales	-	-	-	-	-	-
Pensiones y Jubilaciones	35,753,537	79,801,034	115,554,571	115,554,571	102,335,861	-
Transferencias a Fideicomisos, Mandatos y Otros Análogos	-	-	-	-	-	-
Transferencias a la Seguridad Social	-	-	-	-	-	-
Donativos	-	-	-	-	-	-
Transferencias al Exterior	-	-	-	-	-	-
Bienes Muebles, Inmuebles e Intangibles	-	408,607	408,607	408,607	188,876	-
Mobiliario y Equipo de Administración	-	213,414	213,414	213,414	58,681	-
Mobiliario y Equipo Educativo y Recreativo	-	79,733	79,733	79,733	14,735	-
Equipo e Instrumental Médico y de Laboratorio	-	-	-	-	-	-
Vehículos y Equipo de Transporte	-	-	-	-	-	-
Equipo de Defensa y Seguridad	-	-	-	-	-	-
Maquinaria, Otros Equipos y Herramientas	-	-	-	-	-	-
Activos Biológicos	-	-	-	-	-	-
Bienes Inmuebles	-	-	-	-	-	-
Activos Intangibles	-	115,460	115,460	115,460	115,460	-
Inversión Pública	-	-	-	-	-	-
Obra Pública en Bienes de Dominio Público	-	-	-	-	-	-
Obra Pública en Bienes Propios	-	-	-	-	-	-
Proyectos Productivos y Acciones de Fomento	-	-	-	-	-	-
Inversiones Financieras y Otras Provisiones	-	-	-	-	-	-
Inversiones Para el Fomento de Actividades Productivas	-	-	-	-	-	-
Acciones y Participaciones de Capital	-	-	-	-	-	-
Compra de Títulos y Valores	-	-	-	-	-	-
Concesión de Préstamos	-	-	-	-	-	-
Inversiones en Fideicomisos, Mandatos y Otros Análogos	-	-	-	-	-	-
Otras Inversiones Financieras	-	-	-	-	-	-
Provisiones para Contingencias y Otras Erogaciones Especiales	-	-	-	-	-	-
Participaciones y Aportaciones	-	-	-	-	-	-
Participaciones	-	-	-	-	-	-
Aportaciones	-	-	-	-	-	-
Convenios	-	-	-	-	-	-
Deuda Pública	17,150,000	(6,483,295)	10,666,705	10,666,705	10,114,544	-
Amortización de la Deuda Pública	17,150,000	(6,483,295)	10,666,705	10,666,705	10,114,544	-
Intereses de la Deuda Pública	-	-	-	-	-	-
Comisiones de la Deuda Pública	-	-	-	-	-	-
Gastos de la Deuda Pública	-	-	-	-	-	-
Costo por Coberturas	-	-	-	-	-	-
Apoyos Financieros	-	-	-	-	-	-
Adeudos de Ejercicios Fiscales Anteriores (Adefas)	-	-	-	-	-	-
Total del Gasto	297,452,893	91,885,308	389,338,201	389,338,169	339,883,779	32



Cuenta Pública Anual 2022
Colegio de Bachilleres del Estado de Morelos
Estado Analítico del Ejercicio del Presupuesto de Egresos Detallado - LDF
Clasificación por Objeto del Gasto (Capítulo y Concepto)
Del 1 de enero al 31 de diciembre de 2022
(Cifras en Pesos)



Concepto	Egresos					Subejercicio
	Aprobado	Ampliaciones / (Reducciones)	Modificado	Devengado	Pagado	
Gasto No Etiquetado	187,204,000	87,346,416	274,550,416	274,550,416	230,480,128	-
Servicios Personales	121,525,763	6,148,646	127,674,409	127,674,409	99,975,763	-
Remuneraciones al Personal de Carácter Permanente	52,533,471	(1,638,033)	50,895,438	50,895,438	47,766,004	-
Remuneraciones al Personal de Carácter Transitorio	-	-	-	-	-	-
Remuneraciones Adicionales y Especiales	31,520,626	5,568,617	37,089,243	37,089,243	21,010,940	-
Seguridad Social	16,072,900	(980,070)	15,092,830	15,092,830	11,660,202	-
Otras Prestaciones Sociales y Económicas	17,848,766	3,148,170	20,996,936	20,996,936	15,938,655	-
Previsiones	-	-	-	-	-	-
Pago de Estímulos a Servidores Públicos	3,550,000	49,962	3,599,962	3,599,962	3,599,962	-
Materiales y Suministros	3,787,632	948,968	4,736,600	4,736,600	3,726,814	-
Materiales de Admón., Emisión de Doctos. y Art. Oficiales	874,500	725,141	1,599,641	1,599,641	1,280,252	-
Alimentos y Utensilios	174,000	188,602	362,602	362,602	362,602	-
Materias Primas y Materiales de Prod. y Comercialización	-	-	-	-	-	-
Materiales y Artículos de Construcción y de Reparación	747,000	(108,045)	638,955	638,955	395,892	-
Productos Químicos, Farmacéuticos y de Laboratorio	157,500	(126,694)	30,806	30,806	30,806	-
Combustibles, Lubricantes y Aditivos	184,000	156,289	340,289	340,289	288,840	-
Vestuario, Blancos, Prendas de Protección y Art. Deportivos	455,000	603,264	1,058,264	1,058,264	702,084	-
Materiales y Suministros Para Seguridad	-	-	-	-	-	-
Herramientas, Refacciones y Accesorios Menores	1,195,632	(489,589)	706,043	706,043	666,338	-
Servicios Generales	8,987,068	4,522,456	13,509,524	13,509,524	12,138,270	-
Servicios Básicos	1,907,096	337,418	2,244,514	2,244,514	2,113,670	-
Servicios de Arrendamiento	601,200	269,834	871,034	871,034	871,034	-
Servicios Profesionales, Científicos, Técnicos y Otros Serv.	516,000	662,368	1,178,368	1,178,368	1,146,351	-
Servicios Financieros, Bancarios y Comerciales	666,000	556,697	1,222,697	1,222,697	1,077,072	-
Servicios de Instalación, Reparación, Mantto. y Conservación	1,072,302	1,777,840	2,850,142	2,850,142	2,523,823	-
Servicios de Comunicación Social y Publicidad	-	-	-	-	-	-
Servicios de Traslado y Viáticos	396,000	186,394	582,394	582,394	582,394	-
Servicios Oficiales	139,000	128,812	267,812	267,812	267,812	-
Otros Servicios Generales	3,689,470	603,093	4,292,563	4,292,563	3,556,114	-
Transferencias, Asignaciones, Subsidios y Otras Ayudas	35,753,537	81,801,034	117,554,571	117,554,571	104,335,861	-
Transferencias Internas y Asignaciones al Sector Público	-	-	-	-	-	-
Transferencias al Resto del Sector Público	-	2,000,000	2,000,000	2,000,000	2,000,000	-
Subsidios y Subvenciones	-	-	-	-	-	-
Ayudas Sociales	-	-	-	-	-	-
Pensiones y Jubilaciones	35,753,537	79,801,034	115,554,571	115,554,571	102,335,861	-
Transferencias a Fideicomisos, Mandatos y Otros Análogos	-	-	-	-	-	-
Transferencias a la Seguridad Social	-	-	-	-	-	-
Donativos	-	-	-	-	-	-
Transferencias al Exterior	-	-	-	-	-	-
Bienes Muebles, Inmuebles e Intangibles	-	408,607	408,607	408,607	188,876	-
Mobiliario y Equipo de Administración	-	213,414	213,414	213,414	58,681	-
Mobiliario y Equipo Educativo y Recreativo	-	79,733	79,733	79,733	14,735	-
Equipo e Instrumental Médico y de Laboratorio	-	-	-	-	-	-
Vehículos y Equipo de Transporte	-	-	-	-	-	-
Equipo de Defensa y Seguridad	-	-	-	-	-	-
Maquinaria, Otros Equipos y Herramientas	-	-	-	-	-	-
Activos Biológicos	-	-	-	-	-	-
Bienes Inmuebles	-	-	-	-	-	-
Activos Intangibles	-	115,460	115,460	115,460	115,460	-
Inversión Pública	-	-	-	-	-	-
Obra Pública en Bienes de Dominio Público	-	-	-	-	-	-
Obra Pública en Bienes Propios	-	-	-	-	-	-
Proyectos Productivos y Acciones de Fomento	-	-	-	-	-	-
Inversiones Financieras y Otras Provisiones	-	-	-	-	-	-
Inversiones Para el Fomento de Actividades Productivas	-	-	-	-	-	-
Acciones y Participaciones de Capital	-	-	-	-	-	-
Compra de Títulos y Valores	-	-	-	-	-	-
Concesión de Préstamos	-	-	-	-	-	-
Inversiones en Fideicomisos, Mandatos y Otros Análogos	-	-	-	-	-	-
Fideicomiso de Desastres Naturales (Informativo)	-	-	-	-	-	-
Otras Inversiones Financieras	-	-	-	-	-	-
Provisiones para Contingencias y Otras Erogaciones Especiales	-	-	-	-	-	-
Participaciones y Aportaciones	-	-	-	-	-	-
Participaciones	-	-	-	-	-	-
Aportaciones	-	-	-	-	-	-
Convenios	-	-	-	-	-	-
Deuda Pública	17,150,000	(6,483,295)	10,666,705	10,666,705	10,114,544	-
Amortización de la Deuda Pública	17,150,000	(6,483,295)	10,666,705	10,666,705	10,114,544	-
Intereses de la Deuda Pública	-	-	-	-	-	-
Comisiones de la Deuda Pública	-	-	-	-	-	-
Gastos de la Deuda Pública	-	-	-	-	-	-
Costo por Coberturas	-	-	-	-	-	-
Apoyos Financieros	-	-	-	-	-	-
Adeudos de Ejercicios Fiscales Anteriores (Adefas)	-	-	-	-	-	-



Cuenta Pública Anual 2022
Colegio de Bachilleres del Estado de Morelos
Estado Analítico del Ejercicio del Presupuesto de Egresos Detallado - LDF
Clasificación por Objeto del Gasto (Capítulo y Concepto)
Del 1 de enero al 31 de diciembre de 2022
(Cifras en Pesos)



Concepto	Egresos					Subejercicio
	Aprobado	Ampliaciones / (Reducciones)	Modificado	Devengado	Pagado	
Gasto Etiquetado	110,248,893	4,538,892	114,787,785	114,787,753	109,403,651	32
Servicios Personales	101,947,663	4,538,892	106,486,555	106,486,555	101,434,497	-
Remuneraciones al Personal de Carácter Permanente	52,533,470	2,167,435	54,700,905	54,700,905	52,989,608	-
Remuneraciones al Personal de Carácter Transitorio	-	-	-	-	-	-
Remuneraciones Adicionales y Especiales	16,791,633	695,925	17,487,558	17,487,558	17,155,946	-
Seguridad Social	15,977,900	659,673	16,637,573	16,637,573	15,977,769	-
Otras Prestaciones Sociales y Económicas	16,644,660	1,015,859	17,660,519	17,660,519	15,311,174	-
Previsiones	-	-	-	-	-	-
Pago de Estímulos a Servidores Públicos	-	-	-	-	-	-
Materiales y Suministros	4,792,632	1,410,356	6,202,988	6,202,956	5,870,912	32
Materiales de Admón., Emisión de Doctos. y Art. Oficiales	1,600,000	1,870,580	3,470,580	3,470,561	3,138,517	19
Alimentos y Utensilios	-	-	-	-	-	-
Materiales Primas y Materiales de Prod. y Comercialización	-	-	-	-	-	-
Materiales y Artículos de Construcción y de Reparación	881,132	908,415	1,789,547	1,789,547	1,789,547	-
Productos Químicos, Farmacéuticos y de Laboratorio	155,000	(154,987)	13	-	-	13
Combustibles, Lubricantes y Aditivos	174,000	(31,100)	142,900	142,900	142,900	-
Vestuario, Blancos, Prendas de Protección y Art. Deportivos	665,000	(590,273)	74,727	74,727	74,727	-
Materiales y Suministros Para Seguridad	-	-	-	-	-	-
Herramientas, Refacciones y Accesorios Menores	1,317,500	(592,279)	725,221	725,221	725,221	-
Servicios Generales	3,508,598	(1,410,356)	2,098,242	2,098,242	2,098,242	-
Servicios Básicos	-	666,112	666,112	666,112	666,112	-
Servicios de Arrendamiento	-	8,750	8,750	8,750	8,750	-
Servicios Profesionales, Científicos, Técnicos y Otros Serv.	514,000	(157,112)	356,888	356,888	356,888	-
Servicios Financieros, Bancarios y Comerciales	696,000	(652,946)	43,054	43,054	43,054	-
Servicios de Instalación, Reparación, Mantto. y Conservación	1,742,098	(1,118,723)	623,375	623,375	623,375	-
Servicios de Comunicación Social y Publicidad	-	-	-	-	-	-
Servicios de Traslado y Viáticos	358,000	(220,237)	137,763	137,763	137,763	-
Servicios Oficiales	190,000	(190,000)	-	-	-	-
Otros Servicios Generales	8,500	253,800	262,300	262,300	262,300	-
Transferencias, Asignaciones, Subsidios y Otras Ayudas	-	-	-	-	-	-
Transferencias Internas y Asignaciones al Sector Público	-	-	-	-	-	-
Transferencias al Resto del Sector Público	-	-	-	-	-	-
Subsidios y Subvenciones	-	-	-	-	-	-
Ayudas Sociales	-	-	-	-	-	-
Pensiones y Jubilaciones	-	-	-	-	-	-
Transferencias a Fideicomisos, Mandatos y Otros Análogos	-	-	-	-	-	-
Transferencias a la Seguridad Social	-	-	-	-	-	-
Donativos	-	-	-	-	-	-
Transferencias al Exterior	-	-	-	-	-	-
Bienes Muebles, Inmuebles e Intangibles	-	-	-	-	-	-
Mobiliario y Equipo de Administración	-	-	-	-	-	-
Mobiliario y Equipo Educativo y Recreativo	-	-	-	-	-	-
Equipo e Instrumental Médico y de Laboratorio	-	-	-	-	-	-
Vehículos y Equipo de Transporte	-	-	-	-	-	-
Equipo de Defensa y Seguridad	-	-	-	-	-	-
Maquinaria, Otros Equipos y Herramientas	-	-	-	-	-	-
Activos Biológicos	-	-	-	-	-	-
Bienes Inmuebles	-	-	-	-	-	-
Activos Intangibles	-	-	-	-	-	-
Inversión Pública	-	-	-	-	-	-
Obra Pública en Bienes de Dominio Público	-	-	-	-	-	-
Obra Pública en Bienes Propios	-	-	-	-	-	-
Proyectos Productivos y Acciones de Fomento	-	-	-	-	-	-
Inversiones Financieras y Otras Provisiones	-	-	-	-	-	-
Inversiones Para el Fomento de Actividades Productivas	-	-	-	-	-	-
Acciones y Participaciones de Capital	-	-	-	-	-	-
Compra de Títulos y Valores	-	-	-	-	-	-
Concesión de Préstamos	-	-	-	-	-	-
Inversiones en Fideicomisos, Mandatos y Otros Análogos	-	-	-	-	-	-
Fideicomiso de Desastres Naturales (Informativo)	-	-	-	-	-	-
Otras Inversiones Financieras	-	-	-	-	-	-
Provisiones para Contingencias y Otras Erogaciones Especiales	-	-	-	-	-	-
Participaciones y Aportaciones	-	-	-	-	-	-
Participaciones	-	-	-	-	-	-
Aportaciones	-	-	-	-	-	-
Convenios	-	-	-	-	-	-
Deuda Pública	-	-	-	-	-	-
Amortización de la Deuda Pública	-	-	-	-	-	-
Intereses de la Deuda Pública	-	-	-	-	-	-
Comisiones de la Deuda Pública	-	-	-	-	-	-
Gastos de la Deuda Pública	-	-	-	-	-	-
Costo por Coberturas	-	-	-	-	-	-
Apoyos Financieros	-	-	-	-	-	-
Adeudos de Ejercicios Fiscales Anteriores (Adefas)	-	-	-	-	-	-
Total de Egresos	297,452,893	91,885,308	389,338,201	389,338,169	339,883,779	32



Cuenta Pública Anual 2022
Colegio de Bachilleres del Estado de Morelos
Estado Analítico del Ejercicio del Presupuesto de Egresos
Clasificación Administrativa
Del 1 de enero al 31 de diciembre de 2022
(Cifras en Pesos)



Concepto	Egresos					Subejercicio
	Aprobado	Ampliaciones/ (Reducciones)	Modificado	Devengado	Pagado	
	1	2	3 = (1 + 2)	4	5	
Jefatura de la Oficina de la Gobernatura del Estado	-	-	-	-	-	-
Secretaría de Gobierno	-	-	-	-	-	-
Secretaría de Hacienda	-	-	-	-	-	-
Secretaría de Desarrollo Económico y del Trabajo	-	-	-	-	-	-
Secretaría de Desarrollo Agropecuario	-	-	-	-	-	-
Secretaría de Obras Públicas	-	-	-	-	-	-
Secretaría de Educación	-	-	-	-	-	-
Secretaría de Salud	-	-	-	-	-	-
Secretaría de Administración	-	-	-	-	-	-
Secretaría de la Contraloría	-	-	-	-	-	-
Secretaría de Turismo y Cultura	-	-	-	-	-	-
Secretaría de Desarrollo Social	-	-	-	-	-	-
Secretaría de Desarrollo Sustentable	-	-	-	-	-	-
Secretaría de Movilidad y Transporte	-	-	-	-	-	-
Comisión Estatal de Seguridad Pública	-	-	-	-	-	-
Consejería Jurídica	-	-	-	-	-	-
Gastos Institucionales	-	-	-	-	-	-
Total del Gasto	-	-	-	-	-	-

Colegio de Bachilleres del Estado de Morelos
Estado Analítico del Ejercicio del Presupuesto de Egresos
Clasificación Administrativa
Del 1 de enero al 31 de diciembre de 2022

Concepto	Egresos					Subejercicio
	Aprobado	Ampliaciones/ (Reducciones)	Modificado	Devengado	Pagado	
	1	2	3 = (1 + 2)	4	5	
Poder Ejecutivo	-	-	-	-	-	-
Poder Legislativo	-	-	-	-	-	-
Poder Judicial	-	-	-	-	-	-
Organismos Autónomos	-	-	-	-	-	-
Poder Ejecutivo de los Municipios	-	-	-	-	-	-
Total del Gasto	-	-	-	-	-	-

Sector Paraestatal del Gobierno del Estado de Morelos
Estado Analítico del Ejercicio del Presupuesto de Egresos
Clasificación Administrativa
Del 1 de enero al 31 de diciembre de 2022

Concepto	Egresos					Subejercicio
	Aprobado	Ampliaciones/ (Reducciones)	Modificado	Devengado	Pagado	
	1	2	3 = (1 + 2)	4	5	
Entidades Paraestatales y Fideicomisos No Empresariales y No Financieros	297,452,893	91,885,308	389,338,201	389,338,169	339,883,779	32
Instituciones Públicas de la Seguridad Social	-	-	-	-	-	-
Entidades Paraestatales Empresariales No Financieras con Participación Estatal Mayoritaria	-	-	-	-	-	-
Fideicomisos Empresariales No Financieros con Participación Estatal Mayoritaria	-	-	-	-	-	-
Entidades Paraestatales Empresariales Financieras Monetarias con Participación Estatal Mayoritaria	-	-	-	-	-	-
Entidades Paraestatales Empresariales Financieras No Monetarias con Participación Estatal Mayoritaria	-	-	-	-	-	-
Fideicomisos Financieros Públicos con Participación Estatal Mayoritaria	-	-	-	-	-	-
Total del Gasto	297,452,893	91,885,308	389,338,201	389,338,169	339,883,779	32

Concepto	Egresos					Subejercicio
	Aprobado	Ampliaciones/ (Reducciones)	Modificado	Devengado	Pagado	
Gasto No Etiquetado	187,204,000	87,346,416	274,550,416	274,550,416	230,480,128	-
Jefatura de la Oficina de la Gobernatura del Estado	-	-	-	-	-	-
Secretaría de Gobierno	-	-	-	-	-	-
Secretaría de Hacienda	-	-	-	-	-	-
Secretaría de Desarrollo Económico y del Trabajo	-	-	-	-	-	-
Secretaría de Desarrollo Agropecuario	-	-	-	-	-	-
Secretaría de Obras Públicas	-	-	-	-	-	-
Secretaría de Educación	-	-	-	-	-	-
Secretaría de Salud	-	-	-	-	-	-
Secretaría de Administración	-	-	-	-	-	-
Secretaría de la Contraloría	-	-	-	-	-	-
Secretaría de Turismo y Cultura	-	-	-	-	-	-
Secretaría de Desarrollo Social	-	-	-	-	-	-
Secretaría de Desarrollo Sustentable	-	-	-	-	-	-
Secretaría de Movilidad y Transporte	-	-	-	-	-	-
Comisión Estatal de Seguridad Pública	-	-	-	-	-	-
Consejería Jurídica	-	-	-	-	-	-
Gastos Institucionales	-	-	-	-	-	-
Poder Legislativo	-	-	-	-	-	-
Poder Judicial	-	-	-	-	-	-
Organismos Autónomos	-	-	-	-	-	-
Entidades Paraestatales y Fideicomisos No Empresariales y No Financieros	187,204,000	87,346,416	274,550,416	274,550,416	230,480,128	-
Entidades Paraestatales Empresariales No Financieras con Participación Estatal Mayoritaria	-	-	-	-	-	-
Poder Ejecutivo de los Municipios	-	-	-	-	-	-
Gasto Etiquetado	110,248,893	4,538,892	114,787,785	114,787,753	109,403,651	32
Jefatura de la Oficina de la Gobernatura del Estado	-	-	-	-	-	-
Secretaría de Gobierno	-	-	-	-	-	-
Secretaría de Hacienda	-	-	-	-	-	-
Secretaría de Desarrollo Económico y del Trabajo	-	-	-	-	-	-
Secretaría de Desarrollo Agropecuario	-	-	-	-	-	-
Secretaría de Obras Públicas	-	-	-	-	-	-
Secretaría de Educación	-	-	-	-	-	-
Secretaría de Salud	-	-	-	-	-	-
Secretaría de Administración	-	-	-	-	-	-
Secretaría de la Contraloría	-	-	-	-	-	-
Secretaría de Turismo y Cultura	-	-	-	-	-	-
Secretaría de Desarrollo Social	-	-	-	-	-	-
Secretaría de Desarrollo Sustentable	-	-	-	-	-	-
Secretaría de Movilidad y Transporte	-	-	-	-	-	-
Comisión Estatal de Seguridad Pública	-	-	-	-	-	-
Consejería Jurídica	-	-	-	-	-	-
Gastos Institucionales	-	-	-	-	-	-
Poder Legislativo	-	-	-	-	-	-
Poder Judicial	-	-	-	-	-	-
Organismos Autónomos	-	-	-	-	-	-
Entidades Paraestatales y Fideicomisos No Empresariales y No Financieros	110,248,893	4,538,892	114,787,785	114,787,753	109,403,651	32
Entidades Paraestatales Empresariales No Financieras con Participación Estatal Mayoritaria	-	-	-	-	-	-
Poder Ejecutivo de los Municipios	-	-	-	-	-	-
Total de Egresos	297,452,893	91,885,308	389,338,201	389,338,169	339,883,779	32

Concepto	Egresos					Subejercicio
	Aprobado	Ampliaciones/ (Reducciones)	Modificado	Devengado	Pagado	
	1	2	3 = (1 + 2)	4	5	
Gobierno	-	-	-	-	-	-
Legislación	-	-	-	-	-	-
Justicia	-	-	-	-	-	-
Coordinación de la Política de Gobierno	-	-	-	-	-	-
Relaciones Exteriores	-	-	-	-	-	-
Asuntos Financieros y Hacendarios	-	-	-	-	-	-
Seguridad Nacional	-	-	-	-	-	-
Asuntos de Orden Público y de Seguridad Interior	-	-	-	-	-	-
Otros Servicios Generales	-	-	-	-	-	-
Desarrollo Social	297,452,893	91,885,308	389,338,201	389,338,169	339,883,779	32
Protección Ambiental	-	-	-	-	-	-
Vivienda y Servicios a la Comunidad	-	-	-	-	-	-
Salud	-	-	-	-	-	-
Recreación, Cultura y Otras Manifestaciones Sociales	-	-	-	-	-	-
Educación	297,452,893	91,885,308	389,338,201	389,338,169	339,883,779	32
Protección Social	-	-	-	-	-	-
Otros Asuntos Sociales	-	-	-	-	-	-
Desarrollo Económico	-	-	-	-	-	-
Asuntos Económicos, Comerciales y Laborales en General	-	-	-	-	-	-
Agropecuaria, Silvicultura, Pesca y Caza	-	-	-	-	-	-
Combustibles y Energía	-	-	-	-	-	-
Minería, Manufacturas y Construcción	-	-	-	-	-	-
Transporte	-	-	-	-	-	-
Comunicaciones	-	-	-	-	-	-
Turismo	-	-	-	-	-	-
Ciencia, Tecnología e Innovación	-	-	-	-	-	-
Otras Industrias y Otros Asuntos Económicos	-	-	-	-	-	-
Otras no Clasificadas en Funciones Anteriores	-	-	-	-	-	-
Transacciones de la Deuda Pública / Costo Financiero de la Deuda	-	-	-	-	-	-
Transferencias, Participaciones y Aportaciones entre Diferentes Niveles y Ordenes de Gobierno	-	-	-	-	-	-
Saneamiento del Sistema Financiero	-	-	-	-	-	-
Adeudos de Ejercicios Fiscales Anteriores	-	-	-	-	-	-
Total del Gasto	297,452,893	91,885,308	389,338,201	389,338,169	339,883,779	32



Cuenta Pública Anual 2022
Colegio de Bachilleres del Estado de Morelos
Estado Analítico del Ejercicio del Presupuesto de Egresos Detallado - LDF
Clasificación Funcional (Finalidad y Función)
Del 1 de enero al 31 de diciembre de 2022
(Cifras en Pesos)



Concepto	Egresos					Subejercicio
	Aprobado	Ampliaciones/ (Reducciones)	Modificado	Devengado	Pagado	
Gasto No Etiquetado	187,204,000	87,346,416	274,550,416	274,550,416	230,480,128	-
<i>Gobierno</i>	-	-	-	-	-	-
Legislación	-	-	-	-	-	-
Justicia	-	-	-	-	-	-
Coordinación de la Política de Gobierno	-	-	-	-	-	-
Relaciones Exteriores	-	-	-	-	-	-
Asuntos Financieros y Hacendarios	-	-	-	-	-	-
Seguridad Nacional	-	-	-	-	-	-
Asuntos de Orden Público y de Seguridad Interior	-	-	-	-	-	-
Otros Servicios Generales	-	-	-	-	-	-
<i>Desarrollo Social</i>	187,204,000	87,346,416	274,550,416	274,550,416	230,480,128	-
Protección Ambiental	-	-	-	-	-	-
Vivienda y Servicios a la Comunidad	-	-	-	-	-	-
Salud	-	-	-	-	-	-
Recreación, Cultura y Otras Manifestaciones Sociales	-	-	-	-	-	-
Educación	187,204,000	87,346,416	274,550,416	274,550,416	230,480,128	-
Protección Social	-	-	-	-	-	-
Otros Asuntos Sociales	-	-	-	-	-	-
<i>Desarrollo Económico</i>	-	-	-	-	-	-
Asuntos Económicos, Comerciales y Laborales en Gral.	-	-	-	-	-	-
Agropecuaria, Silvicultura, Pesca y Caza	-	-	-	-	-	-
Combustibles y Energía	-	-	-	-	-	-
Minería, Manufacturas y Construcción	-	-	-	-	-	-
Transporte	-	-	-	-	-	-
Comunicaciones	-	-	-	-	-	-
Turismo	-	-	-	-	-	-
Ciencia, Tecnología e Innovación	-	-	-	-	-	-
Otras Industrias y Otros Asuntos Económicos	-	-	-	-	-	-
<i>Otras no Clasificadas en Funciones Anteriores</i>	-	-	-	-	-	-
Transacciones de la Deuda Pública / Costo Financiero de la Deuda	-	-	-	-	-	-
Transferencias, Participaciones y Aportaciones entre Diferentes Niveles y Ordenes de Gobierno	-	-	-	-	-	-
Saneamiento del Sistema Financiero	-	-	-	-	-	-
Adeudos de Ejercicios Fiscales Anteriores	-	-	-	-	-	-
Gasto Etiquetado	110,248,893	4,538,892	114,787,785	114,787,753	109,403,651	32
<i>Gobierno</i>	-	-	-	-	-	-
Legislación	-	-	-	-	-	-
Justicia	-	-	-	-	-	-
Coordinación de la Política de Gobierno	-	-	-	-	-	-
Relaciones Exteriores	-	-	-	-	-	-
Asuntos Financieros y Hacendarios	-	-	-	-	-	-
Seguridad Nacional	-	-	-	-	-	-
Asuntos de Orden Público y de Seguridad Interior	-	-	-	-	-	-
Otros Servicios Generales	-	-	-	-	-	-
<i>Desarrollo Social</i>	110,248,893	4,538,892	114,787,785	114,787,753	109,403,651	32
Protección Ambiental	-	-	-	-	-	-
Vivienda y Servicios a la Comunidad	-	-	-	-	-	-
Salud	-	-	-	-	-	-
Recreación, Cultura y Otras Manifestaciones Sociales	-	-	-	-	-	-
Educación	110,248,893	4,538,892	114,787,785	114,787,753	109,403,651	32
Protección Social	-	-	-	-	-	-
Otros Asuntos Sociales	-	-	-	-	-	-
<i>Desarrollo Económico</i>	-	-	-	-	-	-
Asuntos Económicos, Comerciales y Laborales en Gral.	-	-	-	-	-	-
Agropecuaria, Silvicultura, Pesca y Caza	-	-	-	-	-	-
Combustibles y Energía	-	-	-	-	-	-
Minería, Manufacturas y Construcción	-	-	-	-	-	-
Transporte	-	-	-	-	-	-
Comunicaciones	-	-	-	-	-	-
Turismo	-	-	-	-	-	-
Ciencia, Tecnología e Innovación	-	-	-	-	-	-
Otras Industrias y Otros Asuntos Económicos	-	-	-	-	-	-
<i>Otras no Clasificadas en Funciones Anteriores</i>	-	-	-	-	-	-
Transacciones de la Deuda Pública / Costo Financiero de la Deuda	-	-	-	-	-	-
Transferencias, Participaciones y Aportaciones entre Diferentes Niveles y Ordenes de Gobierno	-	-	-	-	-	-
Saneamiento del Sistema Financiero	-	-	-	-	-	-
Adeudos de Ejercicios Fiscales Anteriores	-	-	-	-	-	-
Total del Egresos	297,452,893	91,885,308	389,338,201	389,338,169	339,883,779	32

Concepto	Egresos					Subejercicio
	Aprobado	Ampliaciones/ (Reducciones)	Modificado	Devengado	Pagado	
Gasto No Etiquetado	121,525,763	6,148,646	127,674,409	127,674,409	99,975,763	-
<i>Personal Administrativo y de Servicio Público</i>	-	-	-	-	-	-
<i>Magisterio</i>	121,525,763	6,148,646	127,674,409	127,674,409	99,975,763	-
<i>Servicios de Salud</i>	-	-	-	-	-	-
<i>Personal Administrativo</i>	-	-	-	-	-	-
<i>Personal Médico, Paramédico y afin</i>	-	-	-	-	-	-
<i>Seguridad Pública</i>	-	-	-	-	-	-
<i>Gastos Asociados a la Implementación de Nuevas Leyes Fed. o Reformas a las Mismas</i>	-	-	-	-	-	-
<i>Nombre del Programa o Ley 1</i>	-	-	-	-	-	-
<i>Nombre del Programa o Ley 2</i>	-	-	-	-	-	-
<i>Sentencias Laborales Definitivas</i>	-	-	-	-	-	-
Gasto Etiquetado	101,947,663	4,538,892	106,486,555	106,486,555	101,434,497	-
<i>Personal Administrativo y de Servicio Público</i>	-	-	-	-	-	-
<i>Magisterio</i>	101,947,663	4,538,892	106,486,555	106,486,555	101,434,497	-
<i>Servicios de Salud</i>	-	-	-	-	-	-
<i>Personal Administrativo</i>	-	-	-	-	-	-
<i>Personal Médico, Paramédico y afin</i>	-	-	-	-	-	-
<i>Seguridad Pública</i>	-	-	-	-	-	-
<i>Gastos Asociados a la Implementación de Nuevas Leyes Fed. o Reformas a las Mismas</i>	-	-	-	-	-	-
<i>Nombre del Programa o Ley 1</i>	-	-	-	-	-	-
<i>Nombre del Programa o Ley 2</i>	-	-	-	-	-	-
<i>Sentencias Laborales Definitivas</i>	-	-	-	-	-	-
Total del Gasto en Servicios Personales	223,473,426	10,687,538	234,160,964	234,160,964	201,410,260	-

Concepto	Egresos						Subejercicio
	Aprobado	Ampliaciones/ (Reducciones)	Modificado	Devengado	Pagado		
	1	2	3 = (1 + 2)	4	5	6 = (3 - 4)	
Gasto Corriente	244,549,356	18,158,962	262,708,318	262,708,286	227,244,498	32	
Gasto de Capital	-	408,607	408,607	408,607	188,876	-	
Amortización de la Deuda y Disminución de Pasivos	17,150,000	(6,483,295)	10,666,705	10,666,705	10,114,544	-	
Pensiones y Jubilaciones	35,753,537	79,801,034	115,554,571	115,554,571	102,335,861	-	
Participaciones	-	-	-	-	-	-	
Total del Gasto	297,452,893	91,885,308	389,338,201	389,338,169	339,883,779	32	



Cuenta Pública Anual 2022
Colegio de Bachilleres del Estado de Morelos
Intereses de la Deuda
Del 1 de enero al 31 de diciembre de 2022
(Cifras en Pesos)



Identificación de Crédito o Instrumento	Devengado	Pagado
Créditos Bancarios		
	-	-
	-	-
	-	-
	-	-
	-	-
	-	-
	-	-
	-	-
	-	-
	-	-
	-	-
	-	-
	-	-
Total de Intereses de Créditos Bancarios	-	-
Otros Instrumentos de Deuda		
	-	-
	-	-
	-	-
	-	-
	-	-
Total de Intereses de Otros Instrumentos de Deuda	-	-
TOTAL	-	-

NO APLICA



Colegio de Bachilleres
del Estado de Morelos

COLEGIO DE BACHILLERES DEL ESTADO DE MORELOS

FLUJO DE FONDOS ANUAL 2022

DEL 1 DE ENERO AL 31 DE DICIEMBRE DEL 2022

(PESOS)



INDICE	NOMBRE	ESTIMADO/APROBADO	DEVENGADO	RECAUDADO/PAGADO
Servicios Personales	COG	234,160,964.00	234,160,964.00	201,410,260.00
Materiales y Suministros	COG	10,939,588.00	10,939,556.00	9,597,726.00
Servicios Generales	COG	15,607,766.00	15,607,766.00	14,236,512.00
Transferencias, Asignaciones, Subsidios y Otras	COG	117,554,571.00	117,554,571.00	104,335,861.00
Bienes Muebles, Inmuebles e intangibles	COG	408,607.00	408,607.00	188,876.00
Inversión Pública	COG	-	-	-
Inversión Financiera y Otras Provisiones	COG	-	-	-
Participaciones y Aportaciones	COG	-	-	-
Deuda Pública	COG	10,666,705.00	10,666,705.00	10,114,544.00
Total		389,338,201.00	389,338,169.00	339,883,779.00



Colegio de Bachilleres
del Estado de Morelos

Información Programática

CUENTA PÚBLICA ANUAL
COLEGIO DE BACHILLERES DEL ESTADO DE MORELOS

2022

Cuenta Pública Anual 2022
Colegio de Bachilleres del Estado de Morelos
Gasto por Categoría Programática
Del 1 de enero al 31 de diciembre de 2022
(Cifras en Pesos)



Concepto	Egresos					Subejercicio
	Aprobado 1	Ampliaciones/ (Reducciones) 2	Modificado 3 = (1 + 2)	Devengado 4	Pagado 5	
Programas						
<i>Subsidios: Sector Social y Privado o Ent. Federativas y Municipios</i>						
Sujetos a Reglas de Operación	-	-	-	-	-	-
Otros Subsidios	-	-	-	-	-	-
Desempeño de las Funciones	297,452,893	91,885,308	389,338,201	389,338,169	339,883,779	32
Prestación de Servicios Públicos	297,452,893	91,885,308	389,338,201	389,338,169	339,883,779	32
Provisión de Bienes Públicos	-	-	-	-	-	-
Planeación, Seguimiento y Evaluación de Políticas Públicas	-	-	-	-	-	-
Promoción y Fomento	-	-	-	-	-	-
Regulación y Supervisión	-	-	-	-	-	-
Funciones de las Fuerzas Armadas (Únicamente Gobierno Federal)	-	-	-	-	-	-
Específicos	-	-	-	-	-	-
Proyectos de Inversión	-	-	-	-	-	-
Administrativos y de Apoyo	-	-	-	-	-	-
Apoyo al Proceso Presupuestario y para Mejorar la Eficiencia Institucional	-	-	-	-	-	-
Apoyo a la Función Pública y al Mejoramiento de la Gestión	-	-	-	-	-	-
Operaciones Ajenas	-	-	-	-	-	-
Compromisos	-	-	-	-	-	-
Obligaciones de Cumplimiento de Resolución Jurisdiccional	-	-	-	-	-	-
Desastres Naturales	-	-	-	-	-	-
Obligaciones	-	-	-	-	-	-
Pensiones y Jubilaciones	-	-	-	-	-	-
Aportaciones a la Seguridad Social	-	-	-	-	-	-
Aportaciones a Fondos de Estabilización	-	-	-	-	-	-
Aportaciones a Fondos de Inversión y Reestructura de Pensiones	-	-	-	-	-	-
Programas de Gasto Federalizado (Gobierno Federal)	-	-	-	-	-	-
Gasto Federalizado	-	-	-	-	-	-
Participaciones a Entidades Federativas y Municipios	-	-	-	-	-	-
Costo financiero, deuda o apoyos a deudores y ahorradores de la banca	-	-	-	-	-	-
Adeudos de ejercicios fiscales anteriores	-	-	-	-	-	-
Total del Gasto	297,452,893	91,885,308	389,338,201	389,338,169	339,883,779	32



Cuenta Pública Anual 2022
 Colegio de Bachilleres del Estado de Morelos
 Indicadores de Postura Fiscal
 Del 1 de enero al 31 de diciembre de 2022
 (Cifras en Pesos)



Concepto	Estimado/Aprobado	Devengado	Recaudado/Pagado
I. Ingresos Presupuestarios	297,452,893	389,338,168	389,338,168
1. Ingresos del Gobierno de la Entidad Federativa	-	-	-
2. Ingresos del Sector Paraestatal	297,452,893	389,338,168	389,338,168
II. Egresos Presupuestarios	280,302,893	378,671,464	329,769,235
3. Egresos del Gobierno de la Entidad Federativa	-	-	-
4. Egresos del Sector Paraestatal	280,302,893	378,671,464	329,769,235
III. Balance Presupuestario (Superávit o Déficit) (III= I - II)	17,150,000	10,666,704	59,568,933
Concepto	Estimado/Aprobado	Devengado	Recaudado/Pagado
III. Balance presupuestario (Superávit o Déficit)	17,150,000	10,666,704	59,568,933
IV. Intereses, Comisiones y Gastos de la Deuda	-	-	-
V. Balance Primario (Superávit o Déficit) (V= III + IV)	17,150,000	10,666,704	59,568,933
Concepto	Estimado/Aprobado	Devengado	Recaudado/Pagado
A. Financiamiento	-	-	-
B. Amortización de la deuda	17,150,000	10,666,705	10,114,544
C. Financiamiento Neto	(17,150,000)	(10,666,705)	(10,114,544)

Concepto	Estimado/Aprobado	Devengado	Recaudado/Pagado
I. Ingresos Presupuestarios	297,452,893	389,338,168	389,338,168
1. Ingresos del Gobierno de la Entidad Federativa	-	-	-
2. Ingresos del Sector Paraestatal	297,452,893	389,338,168	389,338,168
II. Egresos Presupuestarios	280,302,893	378,671,464	329,769,235
3. Egresos del Gobierno de la Entidad Federativa	-	-	-
4. Egresos del Sector Paraestatal	280,302,893	378,671,464	329,769,235
III. Balance Presupuestario (Superávit o Déficit) (III= I - II)	17,150,000	10,666,704	59,568,933

Concepto	Estimado/Aprobado	Devengado	Recaudado/Pagado
III. Balance presupuestario (Superávit o Déficit)	17,150,000	10,666,704	59,568,933
IV. Intereses, Comisiones y Gastos de la Deuda	-	-	-
V. Balance Primario (Superávit o Déficit) (V= III + IV)	17,150,000	10,666,704	59,568,933

Concepto	Estimado/Aprobado	Devengado	Recaudado/Pagado
A. Financiamiento	-	-	-
B. Amortización de la deuda	17,150,000	10,666,705	10,114,544
C. Financiamiento Neto	(17,150,000)	(10,666,705)	(10,114,544)

RESULTADOS

Nivel	Objetivos (Resumen Narrativo)	Nombre del indicador	Definición del indicador	Método de cálculo	Unidad de medida	Tipo-Dimensión-Sentido de medición-Frecuencia de medición	Línea base 2021	Meta anual 2022				AVANCE ACUMULADO		SEMAFORO de 80-100% Amarillo: Cumplimiento del 70-79% Rojo: Cumplimiento menor al 70%		
								1er. Trim.				Absoluto			Al período	
								1er. Trim.	2do. Trim.	3er. Trim.	4to. Trim.	Absoluto	Relativo			
Fin	6. Contribuir a la cobertura educativa con equidad y calidad en los servicios educativos de los niveles Básico, Medio Superior, Superior y Posgrado	Porcentaje de cobertura en Educación Media superior del COBAEM Morelos	Porcentaje de cobertura	ESTADÍSTICA 911 (IEBEM) Grandes cifras de la Educación (SEP) sistemas de administración escolar de cada subsistema	Porcentaje	Estratégico-Eficacia-Ascendente-Trienal	15%				11,296	11.0%	Amarillo			
Propósito	Los alumnos del COBAEM concluyen su educación Media Superior	Porcentaje de eficiencia terminal del COBAEM	Porcentaje de eficiencia	ESTADÍSTICA 911 (IEBEM) Grandes cifras de la Educación (SEP)	Porcentaje	Estratégico-Eficacia-Ascendente-Anual	82%			1	66.7%		Verde			
Componente 1	Proceso de absorción	Porcentaje de absorción de alumnos de educación media superior del subsistema que tomaron el curso de inducción	Mide el porcentaje de absorción de alumnos	(Número de alumnos inscritos en el curso de inducción/número de alumnos que terminan el curso y se inscriben al plantel)*100	Porcentaje	Gestión-Eficacia-Ascendente-Trimestral	80			4,586	100.0%		Verde			
Actividad 1.3	Elaboración y aplicación de curso propedeúutico	Número de alumnos que asisten al curso propedeúutico	Mide el porcentaje de alumnos que se inscriben en relación al número de alumnos que asisten al curso propedeúutico	(Número de alumnos que se inscriben al curso propedeúutico/El número de alumnos que asisten al curso propedeútico)*100	Porcentaje	Gestión-Eficacia-Ascendente-Trimestral	4221			4,586	100.0%		Verde			
Actividad 1.2	Gestión y aplicación de exámenes de ingreso	Número de exámenes aplicados	Exámenes aplicados	Exámenes de nuevo ingreso aplicados	lista de resultados	Gestión-Eficacia-Ascendente-Trimestral	4221			3800	100.0%		Verde			
Actividad 1.1	Publicación y difusión de convocatoria	Número de convocatorias publicadas para alumnos egresados de secundaria	Número de convocatorias difundidas	Convocatorias elaboradas y difundidas	Convocatoria	Gestión-Eficacia-Ascendente-Trimestral	2	1	2	2	100.0%		Verde			
Componente 2	Docentes de COBAEM capacitados	Porcentaje de docentes capacitados	Mide el porcentaje de docentes que se capacitaron durante el año	Docentes capacitados/total de docentes del plantel	Constancias	Gestión-Eficacia-Ascendente-Trimestral	27	70.0%	90.0%	100.0%	400	93.7%	Verde			
Actividad 2.1	Curso de formación docente	Cursos impartidos	Número de cursos impartidos a los docentes	Número de cursos impartidos	Programa	Gestión-Eficacia-Ascendente-Trimestral	5	1	2	2	100.0%		Verde			
Componente 3	Servicios Educativos de calidad en el COBEM Morelos otorgados	Porcentaje de deserción escolar	Porcentaje de deserción escolar	ESTADÍSTICA 911 (IEBEM) Grandes cifras de la Educación (SEP) sistemas de administración escolar de cada subsistema	Porcentaje	Estratégico-Eficacia-Ascendente-Trienal	1			1,077	9.5%		Rojo			
Actividad 3.3	Tramites Educativos de calidad en el COBAEM morelos otorgados	Porcentaje de alumnos egresados con certificado	Porcentaje de certificados elaborados	(Número de certificados entregados/número de certificados solicitados)*100	Porcentaje	Estratégico-Eficacia-Ascendente-Trienal	3000			100.0%	3,000	100.0%	Verde			
Actividad 3.2	Acondicionamiento de inmuebles para prevenir la propagación del covid-19	Porcentaje de Plantales habilitados con medidas de sanidad	Porcentaje de plantales que se habilitaron con medidas de sanidad con relación al total de plantales	(Número de plantales que se habilitaron con las medidas de sanidad/total de plantales)*100	Porcentaje	Estratégico-Eficacia-Ascendente-Trienal	18			100.0%	22	100.0%	Verde			
Actividad 3.1	Implementación del programa "YO NO ABANDONO" en el COBAEM.	Porcentaje de alumnos captados para el programa	Porcentaje de alumnos con bajo promedio de calificaciones	(Porcentaje de alumnos que ingresa al programa / número de alumnos que logra regularizar sus	Porcentaje	Estratégico-Eficacia-Ascendente-Trienal	3000	50.0%	100.0%	100.0%	3,000	100.0%	Verde			

PROGRAMAS Y PROYECTOS DE INVERSIÓN
CUENTA PÚBLICA ANUAL

“Este Ente no cuenta con Programas y Proyectos de Inversión a la Fecha del 1 de Enero al 31 de Diciembre de 2022”.

RESULTADOS

Nivel	Objetivos (Resumen Narrativo)	Nombre del indicador	Definición del indicador	Método de cálculo	Unidad de medida	Tipo-Dimensión-Sentido de medición-Frecuencia de medición	Línea base 2021	Meta anual 2022				AVANCE ACUMULADO		SEMAFORO de 80-100% Amarillo: Cumplimiento del 70-79% Rojo: Cumplimiento menor al 70%		
								1er. Trim.				Al período			Absoluto	Relativo
								1er. Trim.	2do. Trim.	3er. Trim.	4to. Trim.					
Fin	6. Contribuir a la cobertura educativa con equidad y calidad en los servicios educativos de los niveles Básico, Medio Superior, Superior y Posgrado	Porcentaje de cobertura en Educación Media superior del COBAEM Morelos	Porcentaje de cobertura	ESTADÍSTICA 911 (IEBEM) Grandes cifras de la Educación (SEP) sistemas de administración escolar de cada subsistema	Porcentaje	Estratégico-Eficacia-Ascendente-Trienal	15%				11,296	11.0%	Amarillo			
Propósito	Los alumnos del COBAEM concluyen su educación Media Superior	Porcentaje de eficiencia terminal del COBAEM	Porcentaje de eficiencia	ESTADÍSTICA 911 (IEBEM) Grandes cifras de la Educación (SEP)	Porcentaje	Estratégico-Eficacia-Ascendente-Anual	82%		82.0%		1	66.7%	Verde			
Componente 1	Proceso de absorción	Porcentaje de absorción de alumnos de educación media superior del subsistema que tomaron el curso de inducción	Mide el porcentaje de absorción de alumnos	(Número de alumnos inscritos en el curso de inducción/número de alumnos que terminan el curso y se inscriben al plantel)*100	Porcentaje	Gestión-Eficacia-Ascendente-Trimestral	80		90.0%		4,586	100.0%	Verde			
Actividad 1.3	Elaboración y aplicación de curso propedeúutico	Número de alumnos que asisten al curso propedeúutico	Mide el porcentaje de alumnos que se inscriben en relación al número de alumnos que asisten al curso propedeúutico	(Número de alumnos que se inscriben al curso propedeúutico/El número de alumnos que asisten al curso propedeútico)*100	Porcentaje	Gestión-Eficacia-Ascendente-Trimestral	4221		95.0%		4,586	100.0%	Verde			
Actividad 1.2	Gestión y aplicación de exámenes de ingreso	Número de exámenes aplicados	Exámenes aplicados	Exámenes de nuevo ingreso aplicados	lista de resultados	Gestión-Eficacia-Ascendente-Trimestral	4221		3800		4,221	100.0%	Verde			
Actividad 1.1	Publicación y difusión de convocatorias	Número de convocatorias publicadas para alumnos egresados de secundaria	Número de convocatorias difundidas	Convocatorias elaboradas y difundidas	Convocatoria	Gestión-Eficacia-Ascendente-Trimestral	2	1	2	2	2	100.0%	Verde			
Componente 2	Docentes de COBAEM capacitados	Porcentaje de docentes capacitados	Mide el porcentaje de docentes que se capacitaron durante el año	Docentes capacitados/total de docentes del plantel	Constancias	Gestión-Eficacia-Ascendente-Trimestral	27	70.0%	90.0%	100.0%	400	93.7%	Verde			
Actividad 2.1	Curso de formación docente	Cursos impartidos	Número de cursos impartidos a los docentes	Número de cursos impartidos	Programa	Gestión-Eficacia-Ascendente-Trimestral	5	1	2	2	2	100.0%	Verde			
Componente 3	Servicios Educativos de calidad en el COBEM Morelos otorgados	Porcentaje de deserción escolar	Porcentaje de deserción escolar	ESTADÍSTICA 911 (IEBEM) Grandes cifras de la Educación (SEP) sistemas de administración escolar de cada subsistema	Porcentaje	Estratégico-Eficacia-Ascendente-Trienal	1				1,077	9.5%	Rojo			
Actividad 3.3	Tramites Educativos de calidad en el COBAEM morelos otorgados	Porcentaje de alumnos egresados con certificado	Porcentaje de certificados elaborados	(Número de certificados entregados/número de certificados solicitados)*100	Porcentaje	Estratégico-Eficacia-Ascendente-Trienal	3000		100.0%		3,000	100.0%	Verde			
Actividad 3.2	Acondicionamiento de inmuebles para prevenir la propagación del covid-19	Porcentaje de Plantales habilitados con medidas de sanidad	Porcentaje de plantales que se habilitaron con medidas de sanidad con relación al total de plantales	(Número de plantales que se habilitaron con las medidas de sanidad/total de plantales)*100	Porcentaje	Estratégico-Eficacia-Ascendente-Trienal	18				22	100.0%	Verde			
Actividad 3.1	Implementación del programa "YO NO ABANDONO" en el COBAEM.	Porcentaje de alumnos captados para el programa	Porcentaje de alumnos con bajo promedio de calificaciones	(Porcentaje de alumnos que ingresa al programa / número de alumnos que logra regularizar sus	Porcentaje	Estratégico-Eficacia-Ascendente-Trienal	3000	50.0%	100.0%	100.0%	3,000	100.0%	Verde			



Colegio de Bachilleres
del Estado de Morelos

Anexos

RELACIÓN DE ESQUEMAS BURSÁTILES Y DE COBERTURAS FINANCIERAS
CUENTA PÚBLICA ANUAL

“Este Ente no cuenta con Esquemas Bursátiles y de Coberturas Financieras a la fecha del 31 de Diciembre de 2022”.



MORELOS
2018 - 2024



Colegio de Educación Profesional Técnica del Estado de Morelos

CUENTA PÚBLICA ANUAL CONSOLIDADA
ENTIDADES PARAESTATALES

2022



Información Contable

CUENTA PÚBLICA ANUAL
COLEGIO DE EDUCACIÓN PROFESIONAL TÉCNICA DEL
ESTADO DE MORELOS

2022

Concepto	2022	2021	Concepto	2022	2021
INGRESOS Y OTROS BENEFICIOS			GASTOS Y OTRAS PÉRDIDAS		
<i>Ingresos de la Gestión</i>	20,589,980	16,749,434	<i>Gastos de Funcionamiento</i>	153,174,125	120,298,977
Impuestos	-	-	Servicios Personales	111,446,949	107,285,546
Cuotas y Aportaciones de Seguridad Social	-	-	Materiales y Suministros	1,398,387	2,070,753
Contribuciones de Mejoras	-	-	Servicios Generales	40,328,789	10,942,678
Derechos	-	-	<i>Transferencias, Asignaciones, Subsidios y Otras Ayudas</i>	132,490	12,380
Productos	-	-	<i>Transferencias Internas y Asignaciones al Sector Público</i>	-	-
Aprovechamientos	18,438	-	<i>Transferencias al Resto del Sector Público</i>	-	-
Ingresos por Venta de Bienes y Prestación de Servicios	20,571,542	16,749,434	Subsidios y Subvenciones	-	-
<i>Participaciones, Aportaciones, Convenios, Incentivos Derivados de la Colaboración Fiscal, Fondos Distintos de Aportaciones, Transferencias, Asignaciones, Subsidios y Subvenciones, y Pensiones y Jubilaciones</i>	113,161,153	103,786,947	Ayudas Sociales	132,490	12,380
Participaciones, Aportaciones, Convenios, Incentivos Derivados de la Colaboración Fiscal y Fondos Distintos de Aportaciones	-	-	Pensiones y Jubilaciones	-	-
Transferencias, Asignaciones, Subsidios y Subvenciones, y Pensiones y Jubilaciones	113,161,153	103,786,947	Transferencias a Fideicomisos, Mandatos y Contratos Análogos	-	-
<i>Otros Ingresos y Beneficios</i>	152,736	111,327	Transferencias a la Seguridad Social	-	-
Ingresos Financieros	148,404	89,551	Donativos	-	-
Incremento por Variación de Inventarios	-	-	Transferencias al Exterior	-	-
Disminución del Exceso de Estimaciones por Pérdida o Deterioro u Obsolescencia	-	-	<i>Participaciones y Aportaciones</i>	-	-
Disminución del Exceso de Provisiones	-	-	Participaciones	-	-
Otros Ingresos y Beneficios Varios	4,332	21,776	Aportaciones	-	-
Total de Ingresos y Otros Beneficios	133,903,869	120,647,708	Convenios	-	-
			<i>Intereses, Comisiones y Otros Gastos de la Deuda Pública</i>	975,298	1,290,299
			Intereses de la Deuda Pública	-	-
			Comisiones de la Deuda Pública	-	-
			Gastos de la Deuda Pública	-	-
			Costo por Coberturas	-	-
			Apoyos Financieros	-	-
			<i>Otros Gastos y Pérdidas Extraordinarias</i>	975,298	1,290,299
			Estimaciones, Depreciaciones, Deterioros, Obsolescencia y Amortizaciones	975,298	1,290,299
			Provisiones	-	-
			Disminución de Inventarios	-	-
			Aumento por Insuficiencia de Estimaciones por Pérdida o Deterioro u Obsolescencia	-	-
			Aumento por Insuficiencia de Provisiones	-	-
			Otros Gastos	-	-
			<i>Inversión Pública</i>	-	-
			Inversión Pública no Capitalizable	-	-
			Total de Gastos y Otras Pérdidas	154,281,913	121,601,656
			Resultados del Ejercicio (Ahorro/Desahorro)	(20,378,044)	(953,948)

Bajo protesta de decir verdad declaramos que los Estados Financieros y sus notas, son razonablemente correctos y son responsabilidad del emisor.

CONCEPTO	Año	
	2022	2021
ACTIVO		
Activo Circulante		
Efectivo y Equivalentes	7,151,705	11,914,417
Derechos a Recibir Efectivo o Equivalentes	7,625,993	2,033,139
Derechos a Recibir Bienes o Servicios	-	-
Inventarios	-	-
Almacenes	-	-
Estimación por Pérdida o Deterioro de Activos Circulantes	-	-
Otros Activos Circulantes	6,640	6,640
Total de Activos Circulantes	14,784,338	13,954,196
Activo No Circulante		
Inversiones Financieras a Largo Plazo	-	-
Derechos a Recibir Efectivo o Equivalentes a Largo Plazo	-	-
Bienes Inmuebles, Infraestructura y Construcciones en Proceso	141,009,426	141,009,426
Bienes Muebles	52,490,945	52,518,346
Activos Intangibles	19,691	19,691
Depreciación, Deterioro y Amortización Acumulada de Bienes	(21,422,464)	(20,447,166)
Activos Diferidos	-	-
Estimación por Pérdida o Deterioro de Activos no Circulantes	-	-
Otros Activos no Circulantes	-	-
Total de Activos No Circulantes	172,097,598	173,100,297
Total del Activo	186,881,936	187,054,493
PASIVO		
Pasivo Circulante		
Cuentas por Pagar a Corto Plazo	37,251,373	16,631,932
Documentos por Pagar a Corto Plazo	-	-
Porción a Corto Plazo de la Deuda Pública a Largo Plazo	-	-
Títulos y Valores a Corto Plazo	-	-
Pasivos Diferidos a Corto Plazo	-	-
Fondos y Bienes de Terceros en Garantía y/o Administración a Corto Plazo	254,800	254,800
Provisiones a Corto Plazo	-	-
Otros Pasivos a Corto Plazo	359,382	363,184
Total de Pasivos Circulantes	37,865,555	17,249,916
Pasivo No Circulante		
Cuentas por Pagar a Largo Plazo	-	-
Documentos por Pagar a Largo Plazo	-	-
Deuda Pública a Largo Plazo	-	-
Pasivos Diferidos a Largo Plazo	-	-
Fondos y Bienes de Terceros en Garantía y/o en Administración a Largo Plazo	-	-
Provisiones a Largo Plazo	-	-
Total de Pasivos No Circulantes	-	-
Total del Pasivo	37,865,555	17,249,916
HACIENDA PÚBLICA / PATRIMONIO		
Hacienda Pública / Patrimonio Contribuido	133,669,563	133,743,364
Aportaciones	133,669,563	133,743,364
Donaciones de Capital	-	-
Actualización de la Hacienda Pública / Patrimonio	-	-
Hacienda Pública / Patrimonio Generado	15,346,818	36,061,213
Resultados del Ejercicio (Ahorro / Desahorro)	(20,378,044)	(953,948)
Resultados de Ejercicios Anteriores	29,476,988	30,767,287
Revalúos	5,880,040	5,880,040
Reservas	-	-
Rectificaciones de Resultados de Ejercicios Anteriores	367,834	367,834
Exceso o Insuficiencia en la Actualización de la Hacienda Pública / Patrimonio	-	-
Resultado por Posición Monetaria	-	-
Resultado por Tenencia de Activos no Monetarios	-	-
Total Hacienda Pública / Patrimonio	149,016,381	169,804,577
Total del Pasivo y Hacienda Pública / Patrimonio	186,881,936	187,054,493

Bajo protesta de decir verdad declaramos que los Estados Financieros y sus notas, son razonablemente correctos y son responsabilidad del emisor.

CONCEPTO	31 de diciembre 2022	31 de diciembre 2021	CONCEPTO	31 de diciembre 2022	31 de diciembre 2021
ACTIVO			PASIVO		
Activo Circulante			Pasivo Circulante		
Efectivo y Equivalentes	7,151,705	11,914,417	Cuentas por Pagar a Corto Plazo	37,251,373	16,631,932
Efectivo	-	-	Servicios Personales por Pagar a Corto Plazo	9,523,313	7,012,879
Bancos/Tesorería	7,151,555	11,914,407	Proveedores por Pagar a Corto Plazo	2,708,652	2,250,178
Bancos/Dependencias y Otros	-	-	Contratistas por Obras Públicas por Pagar a Corto Plazo	-	-
Inversiones Temporales (Hasta 3 meses)	-	-	Participaciones y Aportaciones por Pagar a Corto Plazo	-	-
Fondos con Afectación Específica	683	-	Transferencias Otorgadas por Pagar a Corto Plazo	-	-
Depósitos de Fondos de Terceros en Garantía y/o Admón.	(533)	-	Int., Comisiones y Otros Gastos de la Deuda Púb. por Pagar a Corto Plazo	-	-
Otros Efectivos y Equivalentes	-	10	Retenciones y Contribuciones por Pagar a Corto Plazo	11,710,515	3,683,733
			Devoluciones de la Ley de Ingresos por Pagar a Corto Plazo	-	-
Derechos a Recibir Efectivo o Equivalentes	7,625,993	2,033,139	Otras Cuentas por Pagar a Corto Plazo	13,308,893	3,685,142
Inversiones Financieras de Corto Plazo	-	-			
Cuentas por Cobrar a Corto Plazo	167,112	251,519	Documentos por Pagar a Corto Plazo	-	-
Deudores Diversos por Cobrar a Corto Plazo	7,428,361	1,780,734	Documentos Comerciales por Pagar a Corto Plazo	-	-
Ingresos por Recuperar a Corto Plazo	-	-	Documentos con Contratistas por Obras Púb. por Pagar a Corto Plazo	-	-
Deudores por Anticipos de la Tesorería a Corto Plazo	-	-	Otros Documentos por Pagar a Corto Plazo	-	-
Préstamos Otorgados a Corto Plazo	-	-			
Otros Derechos a Recibir Efectivo o Equiv. a Corto Plazo	30,520	886	Porción a Corto Plazo de la Deuda Pública a Largo Plazo	-	-
			Porción a Corto Plazo de la Deuda Pública	-	-
Derechos a Recibir Bienes o Servicios	-	-	Porción a Corto Plazo de Arrendamiento Financiero	-	-
Ant. a Proveedores por Adq. de Bienes y Prest. de Serv. a Corto Plazo	-	-			
Ant. a Proveedores por Adq. de Bienes Inm. y Muebles a Corto Plazo	-	-	Títulos y Valores a Corto Plazo	-	-
Ant. a Proveedores por Adq. de Bienes Intangibles a Corto Plazo	-	-			
Anticipo a Contratistas por Obras Públicas a Corto Plazo	-	-	Pasivos Diferidos a Corto Plazo	-	-
Otros Derechos a Recibir Bienes o Servicios a Corto Plazo	-	-	Ingresos Cobrados por Adelantado a Corto Plazo	-	-
			Intereses Cobrados por Adelantado a Corto Plazo	-	-
Inventarios	-	-	Otros Pasivos Diferidos a Corto Plazo	-	-
Inventario de Mercancías para Venta	-	-			
Inventario de Mercancías Terminadas	-	-	Fondos y Bienes de Terceros en Garantía y/o Admón. a C. P.	254,800	254,800
Inventario de Mercancías en Proceso de Elaboración	-	-	Fondos en Garantía a Corto Plazo	-	-
Bienes en Tránsito	-	-	Fondos en Administración a Corto Plazo	254,800	254,800
			Fondos Contingentes a Corto Plazo	-	-
Almacenes	-	-	Fondos de Fideicomisos, Mandatos y Contratos Análogos a Corto Plazo	-	-
			Otros Fondos de Terceros en Garantía y/o Administración a Corto Plazo	-	-
Estimación por Pérdida o Deterioro de Activos Circulantes	-	-	Valores y Bienes en Garantía a Corto Plazo	-	-
Est. para Ctas. Incobrables por Derechos a Recibir Efectivo o Equiv.	-	-			
Estimación por Deterioro de Inventarios	-	-	Provisiones a Corto Plazo	-	-
			Provisión para Demandas y Juicios a Corto Plazo	-	-
Otros Activos Circulantes	6,640	6,640	Provisión para Contingencias a Corto Plazo	-	-
Valores en Garantía	6,640	6,640	Otras Provisiones a Corto Plazo	-	-
Bienes en Garantía (excluye depósitos de fondos)	-	-			
Bienes Deriv. de Embargos, Decom., Aseguramientos y Dación en Pago	-	-	Otros Pasivos a Corto Plazo	359,382	363,184
Adquisición con Fondos de Terceros	-	-	Ingresos por Clasificar	-	-
			Recaudación por Participar	-	-
			Otros Pasivos Circulantes	359,382	363,184
Total de Activos Circulantes	14,784,338	13,954,196	Total de Pasivos Circulantes	37,865,555	17,249,916

CONCEPTO	31 de diciembre 2022	31 de diciembre 2021	CONCEPTO	31 de diciembre 2022	31 de diciembre 2021
Activo No Circulante			Pasivo No Circulante		
Inversiones Financieras a Largo Plazo	-	-	Cuentas por Pagar a Largo Plazo	-	-
Derechos a Recibir Efectivo o Equivalentes a Largo Plazo	-	-	Documentos por Pagar a Largo Plazo	-	-
Bienes Inmuebles, Infraestructura y Const. en Proceso	141,009,426	141,009,426	Deuda Pública a Largo Plazo	-	-
Bienes Muebles	52,490,945	52,518,346	Pasivos Diferidos a Largo Plazo	-	-
Activos Intangibles	19,691	19,691	Fdos. y Bienes de Terceros en Garantía y/o en Admón. a L.P.	-	-
Depreciación, Deterioro y Amortización Acumulada de Bienes	(21,422,464)	(20,447,166)	Provisiones a Largo Plazo	-	-
Activos Diferidos	-	-	Total de Pasivos No Circulantes	-	-
Estimación por Pérdida o Deterioro de Activos no Circulantes	-	-	Total del Pasivo	37,865,555	17,249,916
Otros Activos no Circulantes	-	-			
Total de Activos No Circulantes	172,097,598	173,100,297	HACIENDA PÚBLICA / PATRIMONIO		
Total del Activo	186,881,936	187,054,493	Hacienda Pública / Patrimonio Contribuido	133,669,563	133,743,364
			Aportaciones	133,669,563	133,743,364
			Donaciones de Capital	-	-
			Actualización de la Hacienda Pública / Patrimonio	-	-
			Hacienda Pública / Patrimonio Generado	15,346,818	36,061,213
			Resultados del Ejercicio (Ahorro / Desahorro)	(20,378,044)	(953,948)
			Resultados de Ejercicios Anteriores	29,476,988	30,767,287
			Revalúos	5,880,040	5,880,040
			Reservas	-	-
			Rectificaciones de Resultados de Ejercicios Anteriores	367,834	367,834
			Exceso o Insuficiencia en la Actualización de la Hacienda Pública / Patrimonio	-	-
			Resultado por Posición Monetaria	-	-
			Resultado por Tenencia de Activos no Monetarios	-	-
			Total Hacienda Pública / Patrimonio	149,016,381	169,804,577
			Total del Pasivo y Hacienda Pública / Patrimonio	186,881,936	187,054,493

Bajo protesta de decir verdad declaramos que los Estados Financieros y sus notas, son razonablemente correctos y son responsabilidad del emisor.

Concepto	Origen	Aplicación	Concepto	Origen	Aplicación
ACTIVO	5,765,411	5,592,854	PASIVO	20,619,441	3,802
<i>Activo Circulante</i>	<i>4,762,712</i>	<i>5,592,854</i>	<i>Pasivo Circulante</i>	<i>20,619,441</i>	<i>3,802</i>
Efectivo y Equivalentes	4,762,712	-	Cuentas por Pagar a Corto Plazo	20,619,441	-
Derechos a Recibir Efectivo o Equivalentes	-	5,592,854	Documentos por Pagar a Corto Plazo	-	-
Derechos a Recibir Bienes o Servicios	-	-	Porción a Corto Plazo de la Deuda Pública a Largo Plazo	-	-
Inventarios	-	-	Títulos y Valores a Corto Plazo	-	-
Almacenes	-	-	Pasivos Diferidos a Corto Plazo	-	-
Estimación por Pérdida o Deterioro de Activos Circulantes	-	-	Fdos. y Bienes de Terceros en Garantía y/o Admón. a C. P.	-	-
Otros Activos Circulantes	-	-	Provisiones a Corto Plazo	-	-
<i>Activo No Circulante</i>	<i>1,002,699</i>	-	Otros Pasivos a Corto Plazo	-	3,802
Inversiones Financieras a Largo Plazo	-	-	<i>Pasivo No Circulante</i>	-	-
Derechos a Recibir Efectivo o Equivalentes a Largo Plazo	-	-	Cuentas por Pagar a Largo Plazo	-	-
Bienes Inmuebles, Infraestructura y Constr. en Proceso	-	-	Documentos por Pagar a Largo Plazo	-	-
Bienes Muebles	27,401	-	Deuda Pública a Largo Plazo	-	-
Activos Intangibles	-	-	Pasivos Diferidos a Largo Plazo	-	-
Depreciación, Deterioro y Amort. Acumulada de Bienes	975,298	-	Fdos. y Bienes de Terceros en Garantía y/o Admón. a L. P.	-	-
Activos Diferidos	-	-	Provisiones a Largo Plazo	-	-
Est. por Pérdida o Deterioro de Activos no Circulantes	-	-	HACIENDA PÚBLICA / PATRIMONIO	-	20,788,196
Otros Activos no Circulantes	-	-	<i>Hacienda Pública / Patrimonio Contribuido</i>	-	73,801
			Aportaciones	-	73,801
			Donaciones de Capital	-	-
			Actualización de la Hacienda Pública / Patrimonio	-	-
			<i>Hacienda Pública / Patrimonio Generado</i>	-	20,714,395
			Resultados del Ejercicio (Ahorro / Desahorro)	-	19,424,096
			Resultados de Ejercicios Anteriores	-	1,290,299
			Revalúos	-	-
			Reservas	-	-
			Rectificaciones de Resultados de Ejercicios Anteriores	-	-
			Exceso o Insuficiencia en la Actualización de la Hacienda Pública / Patrimonio	-	-
			Resultado por Posición Monetaria	-	-
			Resultado por Tenencia de Activos no Monetarios	-	-

Bajo protesta de decir verdad declaramos que los Estados Financieros y sus notas, son razonablemente correctos y son responsabilidad del emisor.

Cuenta Pública Anual 2022
COLEGIO DE EDUCACIÓN PROFESIONAL TÉCNICA DEL ESTADO DE MORELOS
 Estado Analítico del Activo
 Del 1 de enero al 31 de diciembre de 2022
 (Cifras en Pesos)



Concepto	Saldo Inicial 1	Cargos del Periodo 2	Abonos del Periodo 3	Saldo Final 4=(1+2-3)	Variación del Periodo (4-1)
ACTIVO	187,054,493	976,829,486	977,002,043	186,881,936	(172,557)
Activo Circulante	13,954,196	976,750,356	975,920,214	14,784,338	830,142
Efectivo y Equivalentes	11,914,417	784,874,769	789,637,481	7,151,705	(4,762,712)
Derechos a Recibir Efectivo o Equivalentes	2,033,139	191,875,587	186,282,733	7,625,993	5,592,854
Derechos a Recibir Bienes o Servicios	-	-	-	-	-
Inventarios	-	-	-	-	-
Almacenes	-	-	-	-	-
Estimación por Pérdida o Deterioro de Activos Circulantes	-	-	-	-	-
Otros Activos Circulantes	6,640	-	-	6,640	-
Activo No Circulante	173,100,297	79,130	1,081,829	172,097,598	(1,002,699)
Inversiones Financieras a Largo Plazo	-	-	-	-	-
Derechos a Recibir Efectivo o Equivalentes a Largo Plazo	-	-	-	-	-
Bienes Inmuebles, Infraestructura y Constr. en Proceso	141,009,426	-	-	141,009,426	-
Bienes Muebles	52,518,346	79,130	106,531	52,490,945	(27,401)
Activos Intangibles	19,691	-	-	19,691	-
Depreciación, Deterioro y Amort. Acumulada de Bienes	(20,447,166)	-	975,298	(21,422,464)	(975,298)
Activos Diferidos	-	-	-	-	-
Est. por Pérdida o Deterioro de Activos no Circulantes	-	-	-	-	-
Otros Activos no Circulantes	-	-	-	-	-

Bajo protesta de decir verdad declaramos que los Estados Financieros y sus notas, son razonablemente correctos y son responsabilidad del emisor.



Cuenta Pública Anual 2022
COLEGIO DE EDUCACIÓN PROFESIONAL TÉCNICA DEL ESTADO DE MORELOS
Estado Analítico de la Deuda y Otros Pasivos
Del 1 de enero al 31 de diciembre de 2022
(Cifras en Pesos)



Denominación de las Deudas	Moneda de Contratación	Institución o País Acreedor	Saldo Inicial del Periodo	Saldo Final del Periodo
DEUDA PÚBLICA				
Corto Plazo				
Deuda Interna	Pesos		-	-
Instituciones de Crédito			-	-
Títulos y Valores			-	-
Arrendamientos Financieros			-	-
Deuda Externa	Pesos		-	-
Organismos Financieros Internacionales			-	-
Deuda Bilateral			-	-
Títulos y Valores			-	-
Arrendamientos Financieros			-	-
<i>Subtotal a Corto Plazo</i>			-	-
Largo Plazo				
Deuda Interna	Pesos		-	-
Instituciones de Crédito			-	-
Títulos y Valores			-	-
Arrendamientos Financieros			-	-
Deuda Externa	Pesos		-	-
Organismos Financieros Internacionales			-	-
Deuda Bilateral			-	-
Títulos y Valores			-	-
Arrendamientos Financieros			-	-
<i>Subtotal a Largo Plazo</i>			-	-
Otros Pasivos			17,249,916	37,865,555
Total Deuda y Otros Pasivos			17,249,916	37,865,555

Bajo protesta de decir verdad declaramos que los Estados Financieros y sus notas, son razonablemente correctos y son responsabilidad del emisor.



Cuenta Pública Anual 2022
COLEGIO DE EDUCACIÓN PROFESIONAL TÉCNICA DEL ESTADO DE MORELOS
 Informe Analítico de la Deuda Pública y Otros Pasivos - LDF
 Del 1 de enero al 31 de diciembre de 2022
 (Cifras en Pesos)



Denominación de la Deuda Pública y Otros Pasivos	Saldo al 31 de Diciembre de 2021	Disposiciones del Periodo	Amortizaciones del Periodo	Revaluaciones, Reclasificaciones y Otros Ajustes	Saldo Final del Periodo	Pago de Intereses del Periodo	Pago de Comisiones y demás costos asociados durante el Periodo
Deuda Pública	-	-	-	-	-	-	-
Corto Plazo	-	-	-	-	-	-	-
Instituciones de Crédito	-	-	-	-	-	-	-
Títulos y Valores	-	-	-	-	-	-	-
Arrendamientos Financieros	-	-	-	-	-	-	-
Largo Plazo	-	-	-	-	-	-	-
Instituciones de Crédito	-	-	-	-	-	-	-
Títulos y Valores	-	-	-	-	-	-	-
Arrendamientos Financieros	-	-	-	-	-	-	-
Otros Pasivos	17,249,916	-	-	-	37,865,555	-	-
Total de la Deuda Pública y Otros Pasivos	17,249,916	-	-	-	37,865,555	-	-
Deuda Contingente¹ (Informativo)	-	-	-	-	-	-	-
Deuda Contingente 1	-	-	-	-	-	-	-
Deuda Contingente 2	-	-	-	-	-	-	-
Deuda Contingente xx	-	-	-	-	-	-	-
Valor de Instrumentos Bono Cupón Cero²	-	-	-	-	-	-	-
Instrumento Bono Cupón Cero 1	-	-	-	-	-	-	-
Instrumento Bono Cupón Cero 2	-	-	-	-	-	-	-
Instrumento Bono Cupón Cero 3	-	-	-	-	-	-	-

1 Se refiere a cualquier Financiamiento sin fuente o garantía de pago definida, que sea asumida de manera solidaria o subsidiaria por las Entidades Federativas con sus Municipios, organismos descentralizados y empresas de participación estatal mayoritaria y fideicomisos, locales o municipales, y por los Municipios con sus respectivos organismos descentralizados y empresas de participación municipal mayoritaria.

2 Se refiere al valor del Bono Cupón Cero que respalda el pago de los créditos asociados al mismo (Activo).

Obligaciones a Corto Plazo	Monto Contratado	Plazo Pactado	Tasa de Interés	Comisiones y Costos Relacionados	Tasa Efectiva
Obligaciones a Corto Plazo (Informativo)	-	-	-	-	-
Crédito 1	-	-	-	-	-
Crédito 2	-	-	-	-	-
Crédito xx	-	-	-	-	-

Bajo protesta de decir verdad declaramos que los Estados Financieros y sus notas, son razonablemente correctos y son responsabilidad del emisor.

Denominación de las Obligaciones Diferentes de Financiamiento	Fecha del Contrato	Fecha de inicio de operación del proyecto	Fecha de vencimiento	Monto de la inversión pactado	Plazo pactado	Monto promedio mensual del pago de la contraprestación	Monto promedio mensual del pago de la contraprestación correspondiente al pago de inversión	Monto pagado de la inversión al 31 de diciembre de 2022	Monto pagado de la inversión actualizado al 31 de diciembre de 2022	Saldo pendiente por pagar de la inversión al 31 de diciembre de 2022
Asociaciones Público Privadas (APP 's)				-		-	-	-	-	-
APP 1				-		-	-	-	-	-
APP 2				-		-	-	-	-	-
APP 3				-		-	-	-	-	-
APP xx				-		-	-	-	-	-
Otros Instrumentos				-		-	-	-	-	-
Otro Instrumento 1				-		-	-	-	-	-
Otro Instrumento 2				-		-	-	-	-	-
Otro Instrumento 3				-		-	-	-	-	-
Otro Instrumento xx				-		-	-	-	-	-
Total de Obligaciones Diferentes de Financiamiento				-		-	-	-	-	-

NO APLICA

Bajo protesta de decir verdad declaramos que los Estados Financieros y sus notas, son razonablemente correctos y son responsabilidad del emisor.

Cuenta Pública Anual 2022
COLEGIO DE EDUCACIÓN PROFESIONAL TÉCNICA DEL ESTADO DE MORELOS
 Estado de Variación en la Hacienda Pública
 Del 1 de enero al 31 de diciembre de 2022
 (Cifras en Pesos)



Concepto	Hacienda Pública/Patrimonio Contribuido	Hacienda Pública/Patrimonio Generado de Ejercicios Anteriores	Hacienda Pública/Patrimonio Generado del Ejercicio	Exceso o Insuficiencia en la Actualización de la Hacienda Pública / Patrimonio	TOTAL
Hacienda Pública / Patrimonio Contribuido Neto de 2021	133,743,364	-	-	-	133,743,364
Aportaciones	133,743,364	-	-	-	133,743,364
Donaciones de Capital	-	-	-	-	-
Actualización de la Hacienda Pública / Patrimonio	-	-	-	-	-
Hacienda Pública / Patrimonio Generado Neto de 2021	-	37,015,161	(953,948)	-	36,061,213
Resultados del Ejercicio (Ahorro / Desahorro)	-	-	(953,948)	-	(953,948)
Resultados de Ejercicios Anteriores	-	30,767,287	-	-	30,767,287
Revaluos	-	5,880,040	-	-	5,880,040
Reservas	-	-	-	-	-
Rectificaciones de Resultados de Ejercicios Anteriores	-	367,834	-	-	367,834
Exceso o Insuficiencia en la Actualización de la Hacienda Pública / Patrimonio Neto de 2021	-	-	-	-	-
Resultado por Posición Monetaria	-	-	-	-	-
Resultado por Tenencia de Activos no Monetarios	-	-	-	-	-
Hacienda Pública / Patrimonio Neto Final de 2021	133,743,364	37,015,161	(953,948)	-	169,804,577
Cambios en la Hacienda Pública / Patrimonio Contribuido Neto de 2022	(73,801)	-	-	-	(73,801)
Aportaciones	(73,801)	-	-	-	(73,801)
Donaciones de Capital	-	-	-	-	-
Actualización de la Hacienda Pública / Patrimonio	-	-	-	-	-
Variaciones de la Hacienda Pública / Patrimonio Generado Neto de 2022	-	(1,290,299)	(19,424,096)	-	(20,714,395)
Resultados del Ejercicio (Ahorro / Desahorro)	-	-	(20,378,044)	-	(20,378,044)
Resultados de Ejercicios Anteriores	-	(1,290,299)	953,948	-	(336,351)
Revaluos	-	-	-	-	-
Reservas	-	-	-	-	-
Rectificaciones de Resultados de Ejercicios Anteriores	-	-	-	-	-
Cambios en el Exceso o Insuficiencia en la Actualización de la Hacienda Pública / Patrimonio Neto de 2022	-	-	-	-	-
Resultado por Posición Monetaria	-	-	-	-	-
Resultado por Tenencia de Activos no Monetarios	-	-	-	-	-
Hacienda Pública / Patrimonio Neto Final de 2022	133,669,563	35,724,862	(20,378,044)	-	149,016,381

Bajo protesta de decir verdad declaramos que los Estados Financieros y sus notas, son razonablemente correctos y son responsabilidad del emisor.

Concepto	2022	2021	Concepto	2022	2021
Flujos de Efectivo de las Actividades de Operación			Flujos de Efectivo de las Actividades de Inversión		
<i>Origen</i>	133,903,869	120,647,708	<i>Origen</i>	209,115,702	193,527,772
Impuestos	-	-	Bienes Inmuebles, Infraestructura y Construcciones en Proceso	141,009,426	141,009,426
Cuotas y Aportaciones de Seguridad Social	-	-	Bienes Muebles	52,490,944	52,518,346
Contribuciones de Mejoras	-	-	Otros Orígenes de Inversión	15,615,332	-
Derechos	-	-	<i>Aplicación</i>	193,500,370	190,882,822
Productos	-	-	Bienes Inmuebles, Infraestructura y Construcciones en Proceso	141,009,426	141,009,426
Aprovechamientos	18,438	-	Bienes Muebles	52,490,944	52,518,346
Ingresos por Venta de Bienes y Prestación de Servicios	20,571,542	16,749,434	Otras Aplicaciones de Inversión	-	(2,644,950)
Participaciones, Aportaciones, Convenios, Incentivos Derivados de la Colaboración Fiscal y Fondos Distintos de Aportaciones	-	-	Flujos Netos de Efectivo por Actividades de Inversión	15,615,332	2,644,950
Transferencias, Asignaciones, Subsidios y Subvenciones, y Pensiones y Jubilaciones	113,161,153	103,786,947	Flujo de Efectivo de las Actividades de Financiamiento		
Otros Orígenes de Operación	152,736	111,327	<i>Origen</i>	-	-
<i>Aplicación</i>	154,281,913	121,601,656	Endeudamiento Neto	-	-
Servicios Personales	111,446,949	107,285,546	Interno	-	-
Materiales y Suministros	1,398,387	2,070,753	Externo	-	-
Servicios Generales	40,328,789	10,942,678	Otros Orígenes de Financiamiento	-	-
Transf. Internas y Asignaciones al Sector Público	-	-	<i>Aplicación</i>	-	-
Transferencias al resto del Sector Público	-	-	Servicios de la Deuda	-	-
Subsidios y Subvenciones	-	-	Interno	-	-
Ayudas Sociales	132,490	12,380	Externo	-	-
Pensiones y Jubilaciones	-	-	Otras Aplicaciones de Financiamiento	-	-
Transf. a Fideicomisos, Mandatos y Contratos Análogos	-	-	Flujos Netos de Efectivo por Actividades de Financiamiento	-	-
Transferencias a la Seguridad Social	-	-	Incremento/Disminución Neta en el Efectivo y Equivalentes al Efectivo	(4,762,712)	1,691,002
Donativos	-	-			
Transferencias al Exterior	-	-	Efectivo y Equivalentes al Efectivo al Inicio del Ejercicio	11,914,417	10,223,415
Participaciones	-	-	Efectivo y Equivalentes al Efectivo al Final del Ejercicio	7,151,705	11,914,417
Aportaciones	-	-			
Convenios	-	-			
Otras Aplicaciones de Operación	975,298	1,290,299			
Flujos Netos de Efectivo por Actividades de Operación	(20,378,044)	(953,948)			

Bajo protesta de decir verdad declaramos que los Estados Financieros y sus notas, son razonablemente correctos y son responsabilidad del emisor.

En cumplimiento a lo dispuesto por los artículos 46, fracción I, inciso d y 52 de la Ley General de Contabilidad Gubernamental, en relación al Informe Sobre Pasivos Contingentes, se aclara que el Colegio de Educación Profesional Técnica del Estado de Morelos al 31 de Diciembre del ejercicio presupuestario 2022, NO SE CUENTAN CON PASIVOS CONTINGENTES que deriven de alguna obligación posible presente o futura, cuya existencia y/o realización sea incierta, y en consecuencia no le es aplicable el Informe sobre pasivos contingentes.

No obstante a la situación anteriormente expuesta, se hace la pertinente aclaración que los pasivos manifestados en su información financiera, en todos los casos corresponden a obligaciones reales derivadas de la recepción a plena satisfacción de bienes y/o servicios debidamente devengados, o bien, corresponden a retenciones a favor de terceros, cuyo pago se encuentra pendiente al 31 de Diciembre del ejercicio presupuestario 2022.

Lo anterior, de conformidad con lo establecido en el Manual de Contabilidad Gubernamental emitido por el CONAC, donde se establece en términos generales que:

“los pasivos contingentes son obligaciones que tienen su origen en hechos específicos e independientes del pasado que en el futuro pueden ocurrir o no y, de acuerdo con lo que acontezca, desaparecen o se convierten en pasivos reales por ejemplo, juicios, garantías, avales, costos de planes de pensiones, jubilaciones, etc.”.

Para dar cumplimiento a los artículos 46, fracción I, inciso g), 47, 48 y 49 de la Ley General de Contabilidad Gubernamental (LGCG). El colegio de educación Profesional Técnica del estado de Morelos emite las siguientes notas a los estados financieros al 31 de diciembre del 2022.

A continuación, se presentan los tres tipos de notas que acompañan a los Estados Financieros del Colegio de Educación Profesional Técnica del Estado de Morelos, a saber:

- a) Notas de gestión administrativa,
- b) Notas de desglose, y.
- c) Notas de memoria (cuentas de orden).

a) NOTAS DE GESTIÓN ADMINISTRATIVA

1. Autorización e Historia

Se informará sobre:

- a) Fecha de creación del ente público.

El 17 de febrero de 1999 se publica en el Periódico Oficial “Tierra y Libertad” el Decreto de Creación el Colegio de Educación Profesional Técnica en el Estado de Morelos; como un organismo público descentralizado, con personalidad jurídica y patrimonios propios, adscrito a la Secretaría de Educación como dependencia coordinadora del sector, formando parte del Sistema Nacional de Colegios de Educación Profesional Técnica, mismo que se denomina “CONALEP”. El 31 de marzo de 1999 se celebra la Firma del Convenio para la federalización de los Servicios de Educación Técnica, firmado por autoridades federales y las autoridades del Estado de Morelos, publicado en el Periódico Oficial “Tierra y Libertad” No. 3973 en el que se establecieron derechos y obligaciones para ambas partes.

- b) Principales cambios en su estructura.

2. Panorama Económico y Financiero

Colegio de Educación Profesional Técnica del Estado de Morelos, opera el presupuesto autorizado para el Ejercicio Fiscal 2022 en base a los criterios técnicos y administrativos considerados en la elaboración del Decreto 1105 en el que se aprueba el Presupuesto de Egresos para el Estado de Morelos, publicado en el Periódico Oficial “Tierra y Libertad” el 31 de diciembre de 2020; sexta época en su numeral 5899, lo anterior con fundamento en el artículo 32 de la CONSTITUCIÓN POLÍTICA DEL ESTADO LIBRE Y SOBERANO DE MORELOS, que reforma la del año de 1888; en su doceavo párrafo

3. Organización y Objeto

Social Se informa sobre:

- a) Objeto social.

De conformidad al DECRETO NÚMERO QUINIENTOS OCHENTA Y TRES. - por el que crea el Colegio de Educación Profesional Técnica del Estado de Morelos. En su numeral 5 indica que El Colegio tendrá por objeto:

I.- Contribuir al desarrollo estatal mediante la formación de recursos humanos calificados, conforme a los requerimientos y necesidades del sector productivo y de la superación profesional del individuo;

II.- Participar en la definición de la oferta de los servicios de educación profesional técnica, de capacitación y tecnológicos, así como de apoyo y atención a la comunidad;

III.- Impulsar en el Estado el desarrollo de la capacitación técnica a nivel profesional,

con el apoyo de sistemas que permitan al estudiantado el fácil acceso a esta educación, como:

- A).- Revalidación y equivalencia de estudios; y
- B).- Otorgar reconocimientos de validez oficial a estudios de instituciones particulares quedeseen impartir la educación técnica a nivel postsecundaria.

Principal actividad. -

se informa que la actividad principal del Colegio de Educación Profesional Técnica del Estado de Morelos es la contribución Contribuir al desarrollo estatal mediante la formación de recursos humanos calificados, conforme a los requerimientos y necesidades del sector productivo y de la superación profesional del individuo.

b) Ejercicio fiscal.

El ejercicio fiscal comprende del 01 de enero al 31 de diciembre del ejercicio 2022, relacionado con la ejecución del Presupuesto de Egresos para el Estado de Morelos, publicado en el Periódico Oficial "Tierra y Libertad" en su número 5899 de fecha 31 de diciembre de 2020. De conformidad a lo manifestado en el numeral C.2.) Panorama Económico y Financiero.

c) Régimen jurídico

El colegio de Educación Profesional Técnica del Estado de Morelos se encuentra bajo el régimen Jurídico consagrado en el Artículo 3° de la Constitución Política de los Estados Unidos Mexicanos, la Ley General de Educación, Ley de Educación del Estado de Morelos, DECRETO NÚMERO QUINIENTOS OCHENTA Y TRES. - por el que crea el Colegio de Educación Profesional Técnica del Estado de Morelos,

d) Consideraciones fiscales del ente: revelar el tipo de contribuciones que esté obligado a pagar o retener.

De conformidad con el artículo 79 de la Ley de Impuesto Sobre la Renta, el colegio de Educación Profesional Técnica del Estado de Morelos, es considera dentro del Régimen DEL RÉGIMEN DE LAS PERSONAS MORALES CON FINES NO LUCRATIVOS, por lo que solamente está obligada a la retención y entero de impuestos por servicios personales que retenga a las personas físicas que le presten servicios personales, como lo son el ISR por salarios así como las contribuciones de Seguridad Social.

e) Estructura organizacional básica. Fideicomisos de los cuales es fideicomitente o fideicomisario, y contratos análogos, incluyendo mandatos de los cuales es parte.

El colegio de Educación Profesional Técnica del Estado de Morelos, tiene a bien informar que el presente numeral de la estructura de las notas a los estados financieros no le es aplicable.

4. Bases de Preparación de los Estados Financieros

El colegio de Educación Profesional Técnica del Estado de Morelos, tiene a bien informar que se ha observado y verificado la implementación de la normatividad emitida por el Consejo Nacional de Armonización Contable (CONAC), así como todas las disposiciones legales aplicables para la emisión y preparación de los Estado Financieros, correspondientes al periodo a informar.

- a) La normatividad aplicada para el reconocimiento, valuación y revelación de los diferentes rubros de la información financiera, así como las bases de medición utilizadas para la elaboración de los estados financieros; por ejemplo: costo histórico, valor de realización, valor razonable, valor de recuperación o cualquier otro método empleado y los criterios de aplicación de los mismos.
- b) Postulados básicos de Contabilidad Gubernamental (PBCG).

El colegio de Educación profesional Técnica del Estado de Morelos elabora los estados financieros, se apegan al ACUERDO por el que se emiten los Postulados Básicos de Contabilidad Gubernamental.

b) NOTAS DE DESGLOSE

NOTAS AL ESTADO DE SITUACIÓN FINANCIERA

Activo

Efectivo y Equivalentes

El efectivo está constituido por moneda legal y se encuentra a su valor nominal proveniente de la captación de ingresos propios, así como de las aportaciones federales y estatales.

El saldo que refleja la cantidad de siete millones ciento cincuenta y un mil quinientos cincuenta y cinco pesos 36/100 M.N.

CUENTA BANCARIA	IMPORTE
HSBC 4014848873 Ingresos Propios	\$ 15,062.45
Bancomer 0159524118	\$ 21,224.13
HSBC 4048434344 Depósitos Referenciados	-\$ 15,283.67
HSBC 4059307991 Pagadora	-\$ 9,575.25
HSBC 4061173126 Estatal	\$ 733,810.45
HSBC 4067699538 Federal 2022	\$ 984,802.34
HSBC 6485314425 Inversión Ingresos Propios	\$ 3,000,000.92
HSBC 6485314433 Inversión Estatal	\$ 391.08
HSBC 6536076321 Inversión Federal22	\$ 1,579.80
AFIRME 000143133532	\$ 312,478.63
BBVA2-0118930473	\$ 2,107,064.48
SUMA	\$ 7,151,555.36

Las cuentas bancarias HSBC 4048434344 depósitos referenciados, HSBC 4061173126 Estatal y HSBC Federal 2022 en estas cuentas bancarias se manejan la captación de recursos para el manejo del presupuesto, así como el pago de los compromisos pasivos al cierre del ejercicio por cada fuente de financiamiento la cuenta HSBC 4059307991 es una cuenta pagadora, en esta cuenta se aplican los pagos de diferentes fuentes de financiamiento, la cuenta de Bancomer en esta cuenta se transfieren las retenciones aplicadas a los empleados por concepto de seguridad social para el pago de las mismas las cuentas 6485314425, 6485314433 y 6536076321 de la institución bancaria HSBC son cuentas de inversión del Colegio para un mejor manejo de los recursos.

Derechos a recibir Efectivo y Equivalentes y Bienes o Servicios

DERECHOS A RECIBIR EFECTIVO O EQUIVALENTES	IMPORTE
CUENTAS POR COBRAR A CORTO PLAZO	\$ 167,111.94
DEUDORES DIVERSOS POR COBRAR A CORTO PLAZO	\$ 7,428,361.11
OTROS DERECHOS A RECIBIR EFECTIVO O EQUIVALENTES A CORTO PL	\$ 30,519.59
SUMA	\$ 7,625,992.64

Bienes Muebles, Inmuebles e Intangibles

Las inversiones en inmuebles y muebles representan en el transcurso del tiempo, un gasto para aquellas cantidades que no son susceptibles de recuperación, tanto en activos, como los intangibles tienen como objeto el generar beneficios económicos o sociales, por lo que es necesario se reconozcan el resultado en el mismo periodo.

La depreciación tiene por objeto el reconocimiento del gasto correspondiente por su uso que es el que genera el beneficio.

BIENES INMUEBLES

TERRENOS Y EDIFICIOS NO HABITABLES	IMPORTE
TERRENOS	\$66,907,938.88
EDIFICIOS NO HABITACIONALES(CONSTRUCCIONES)	\$74,101,486.98
SUMA	\$141,009,425.86

Los predios de las instalaciones de los planteles y Dirección General del Conalep Morelos, se encuentran registrados conforme a valor catastral emitida por la dirección de catastro de acuerdo al municipio donde se encuentre el plantel integrada por terrenos y edificios por un valor de \$141,009,425.86 (Ciento cuarenta y un millones nueve mil cuatrocientos veinticinco pesos 86/100

M.N)

BIENES MUEBLES	IMPORTE
MOBILIARIO Y EQUIPO DE ADMINISTRACIÓN	\$14,799,699.06
MOBILIARIO Y EQUIPO EDUCACIONAL Y RECREATIVO	\$29,097,684.47
EQUIPO E INSTRUMENTAL MÉDICO Y DE LABORATORIO	\$30,259.71
EQUIPO DE TRANSPORTE	\$2,913,203.00
MAQUINARIA OTROS EQUIPOS Y HERRAMIENTAS	\$5,484,075.26
COLECCIONES OBRAS DE ARTE Y OBJETOS VALIOSOS	\$166,023.39
	\$52,490,944.89

BAJO PROTESTA DE DECIR VERDAD SE INFORMA QUE LOS ESTADOS FINANCIEROS CORRESPONDIENTES AL EJERCICIO FISCAL 2022 ASI COMO SUS NOTAS A LOS ESTADOS FINANCIEROS 2022, QUE SE REPORTAN, NO FUERON ENTREGADOS POR LOS SERVIDORES PÚBLICOS SALIENTES, QUE CONFORME LA NORMATIVIDAD ESTAN OBLIGADOS A EMITIRLOS Y HACER SU ENTREGA; CIRCUNSTANCIA POR LA CUAL, Y A EFECTO DE NO CAER EN RESPONSABILIDAD POR OMISIÓN, SON FIRMADOS POR LOS SERVIDORES PÚBLICOS ENTRANTES PARA DAR CUMPLIMIENTO A SU ENTREGA EN TIEMPO, CONFORME LA NORMATIVIDAD APLICABLE EN MATERIA DE CONTABILIDAD GUBERNAMENTAL; NO OBSTANTE DE LO ANTERIOR, LOS SERVIDORES PÚBLICOS QUE LOS SUSCRIBEN NO SON RESPONSABLES DEL CONTENIDO DE LOS MISMOS, YA QUE NO CORRESPONDE AL PERIODO DE SUS FUNCIONES.



Cuenta Pública Anual 2022
COLEGIO DE EDUCACIÓN PROFESIONAL TÉCNICA DEL ESTADO DE MORELOS
Conciliación entre los Ingresos Presupuestarios y Contables
Del 1 de enero al 31 de diciembre de 2022
(Cifras en Pesos)



1. Total de Ingresos Presupuestarios	137,716,106
2. Más Ingresos Contables No Presupuestarios	-
2.1 Ingresos Financieros	-
2.2 Incremento por Variación de Inventarios	-
2.3 Disminución del Exceso de Estimaciones por Pérdida o Deterioro u Obsolescencia	-
2.4 Disminución del Exceso de Provisiones	-
2.5 Otros Ingresos y Beneficios Varios	-
2.6 Otros Ingresos Contables No Presupuestarios	-
3. Menos Ingresos Presupuestarios No Contables	3,812,237
3.1 Aprovechamientos Patrimoniales	-
3.2 Ingresos Derivados de Financiamientos	-
3.3 Otros Ingresos Presupuestarios No Contables	3,812,237
4. Total de Ingresos Contables	133,903,869

Cuenta Pública Anual 2022

COLEGIO DE EDUCACIÓN PROFESIONAL TÉCNICA DEL ESTADO DE MORELOS

Conciliación entre los Egresos Presupuestarios y los Gastos Contables

Del 1 de enero al 31 de diciembre de 2022

(Cifras en Pesos)



1. Total de Egresos Presupuestarios	153,353,368
2. Menos Egresos Presupuestarios No Contables	353
2.1 Materias Primas y Materiales de Producción y Comercialización	-
2.2 Materiales y Suministros	-
2.3 Mobiliario y Equipo de Administración	-
2.4 Mobiliario y Equipo Educativo y Recreativo	-
2.5 Equipo e Instrumental Médico y de Laboratorio	-
2.6 Vehículos y Equipo de Transporte	-
2.7 Equipo de Defensa y Seguridad	-
2.8 Maquinaria, Otros Equipos y Herramientas	-
2.9 Activos Biológicos	-
2.10 Bienes Inmuebles	-
2.11 Activos Intangibles	-
2.12 Obra Pública en Bienes de Dominio Público	-
2.13 Obra Pública en Bienes Propios	-
2.14 Acciones y Participaciones de Capital	-
2.15 Compra de Títulos y Valores	-
2.16 Concesión de Préstamos	-
2.17 Inversiones en Fideicomisos, Mandatos y Otros Análogos	-
2.18 Provisiones para Contingencias y Otras Erogaciones Especiales	-
2.19 Amortización de la Deuda Pública	-
2.20 Adeudos de Ejercicios Fiscales Anteriores (ADEFAS)	-
2.21 Otros Egresos Presupuestarios No Contables	353
3. Más Gastos Contables No Presupuestarios	975,298
3.1 Estimaciones, Depreciaciones, Deterioros, Obsolescencia y Amortizaciones	975,298
3.2 Provisiones	-
3.3 Disminución de Inventarios	-
3.4 Aumento por Insuficiencia de Estimaciones por Pérdida o Deterioro u Obsolescencia	-
3.5 Aumento por Insuficiencia de Provisiones	-
3.6 Otros Gastos	-
3.7 Otros Gastos Contables No Presupuestarios	-
4. Total de Gastos Contables	154,328,313



Información Presupuestaria

CUENTA PÚBLICA ANUAL
COLEGIO DE EDUCACIÓN PROFESIONAL TÉCNICA DEL
ESTADO DE MORELOS

2022

Concepto	Estimado / Aprobado	Devengado	Recaudado / Pagado
A. Ingresos Totales (A = A1 + A2 + A3)	124,591,626	137,716,106	137,716,106
A1. Ingresos de Libre Disposición	39,842,592	50,356,219	50,356,219
A2. Transferencias Federales Etiquetadas	84,749,034	87,359,887	87,359,887
A3. Financiamiento Neto	-	-	-
B. Egresos Presupuestarios (B = B1 + B2)	124,591,626	153,353,368	111,063,429
B1. Gasto No Etiquetado (sin incluir Amortización de la Deuda Pública)	39,842,592	74,868,800	38,848,070
B2. Gasto Etiquetado (sin incluir Amortización de la Deuda Pública)	84,749,034	78,484,568	72,215,359
C. Remanentes del Ejercicio Anterior (C = C1 + C2)	-	-	-
C1. Remanentes de Ingresos de Libre Disposición aplicados en el periodo	-	-	-
C2. Remanentes de Transferencias Federales Etiquetadas aplicados en el periodo	-	-	-
I. Balance Presupuestario (I = A - B + C)	-	(15,637,262)	26,652,677
II. Balance Presupuestario sin Financiamiento Neto (II = I - A3)	-	(15,637,262)	26,652,677
III. Balance Presupuestario sin Financiamiento Neto y sin Remanentes del Ejercicio Anterior (III = II - C)	-	(15,637,262)	26,652,677

Concepto	Aprobado	Devengado	Pagado
E. Intereses, Comisiones y Gastos de la Deuda (E = E1 + E2)	-	-	-
E1. Intereses, Comisiones y Gastos de la Deuda con Gasto No Etiquetado	-	-	-
E2. Intereses, Comisiones y Gastos de la Deuda con Gasto Etiquetado	-	-	-
IV. Balance Primario (IV = III + E)	-	(15,637,262)	26,652,677

Concepto	Estimado / Aprobado	Devengado	Recaudado / Pagado
F. Financiamiento (F = F1 + F2)	-	-	-
F1. Financiamiento con Fuente de Pago de Ingresos de Libre Disposición	-	-	-
F2. Financiamiento con Fuente de Pago de Transferencias Federales Etiquetadas	-	-	-
G. Amortización de la Deuda (G = G1 + G2)	-	-	-
G1. Amortización de la Deuda Pública con Gasto No Etiquetado	-	-	-
G2. Amortización de la Deuda Pública con Gasto Etiquetado	-	-	-
A3. Financiamiento Neto (A3 = F - G)	-	-	-

Concepto	Estimado / Aprobado	Devengado	Recaudado / Pagado
A1. Ingresos de Libre Disposición	39,842,592	50,356,219	50,356,219
A3.1 Financiamiento Neto con Fuente de Pago de Ingresos de Libre Disposición (A3.1 = F1 - G1)	-	-	-
F1. Financiamiento con Fuente de Pago de Ingresos de Libre Disposición	-	-	-
G1. Amortización de la Deuda Pública con Gasto No Etiquetado	-	-	-
B1. Gasto No Etiquetado (sin incluir Amortización de la Deuda Pública)	39,842,592	74,868,800	38,848,070
C1. Remanentes de Ingresos de Libre Disposición aplicados en el periodo	-	-	-
V. Balance Presupuestario de Recursos Disponibles (V = A1 + A3.1 - B1 + C1)	-	(24,512,581)	11,508,149
VI. Balance Presupuestario de Recursos Disponibles sin Financiamiento Neto (VI = V - A3.1)	-	(24,512,581)	11,508,149

Concepto	Estimado / Aprobado	Devengado	Recaudado / Pagado
A2. Transferencias Federales Etiquetadas	84,749,034	87,359,887	87,359,887
A3.2 Financiamiento Neto con Fuente de Pago de Transferencias Federales Etiquetadas (A3.2 = F2 - G2)	-	-	-
F2. Financiamiento con Fuente de Pago de Transferencias Federales Etiquetadas	-	-	-
G2. Amortización de la Deuda Pública con Gasto Etiquetado	-	-	-
B2. Gasto Etiquetado (sin incluir Amortización de la Deuda Pública)	84,749,034	78,484,568	72,215,359
C2. Remanentes de Transferencias Federales Etiquetadas aplicados en el periodo	-	-	-
VII. Balance Presupuestario de Recursos Etiquetados (VII = A2 + A3.2 - B2 + C2)	-	8,875,319	15,144,528
VIII. Balance Presupuestario de Recursos Etiquetados sin Financiamiento Neto (VIII = VII - A3.2)	-	8,875,319	15,144,528

Rubro de Ingresos	Ingreso					Diferencia (6 = 5 - 1)
	Estimado	Ampliaciones y Reducciones	Modificado	Devengado	Recaudado	
	(1)	(2)	(3 = 1 + 2)	(4)	(5)	
Impuestos	-	-	-	-	-	-
Cuotas y Aportaciones de Seguridad Social	-	-	-	-	-	-
Contribuciones de Mejoras	-	-	-	-	-	-
Derechos	-	-	-	-	-	-
Productos	-	4,332	4,332	4,332	4,332	4,332
Aprovechamientos	-	18,439	18,439	18,439	18,439	18,439
Ingresos por Venta de Bienes, Prestación de Servicios y Otros Ingresos	16,430,592	32,948,131	49,378,723	20,629,946	20,629,946	4,199,354
Participaciones, Aportaciones, Convenios, Incentivos Derivados de la Colaboración Fiscal y Fondos Distintos de Aportaciones	84,749,034	2,610,852	87,359,886	87,359,887	87,359,887	2,610,853
Transferencias, Asignaciones, Subsidios y Subvenciones, y Pensiones y Jubilaciones	23,412,000	6,291,502	29,703,502	29,703,502	29,703,502	6,291,502
Ingresos Derivados de Financiamientos	-	-	-	-	-	-
Total	124,591,626	41,873,256	166,464,882	137,716,106	137,716,106	13,124,480
				Ingresos excedentes		

Estado Analítico de Ingresos Por Fuente de Financiamiento	Ingreso					Diferencia (6 = 5 - 1)
	Estimado	Ampliaciones y Reducciones	Modificado	Devengado	Recaudado	
	(1)	(2)	(3 = 1 + 2)	(4)	(5)	
Ingresos del Poder Ejecutivo Federal o Estatal y de los Municipios	-	-	-	-	-	-
Impuestos	-	-	-	-	-	-
Cuotas y Aportaciones de Seguridad Social	-	-	-	-	-	-
Contribuciones de Mejoras	-	-	-	-	-	-
Derechos	-	-	-	-	-	-
Productos ¹	-	-	-	-	-	-
Aprovechamientos ²	-	-	-	-	-	-
Participaciones, Aportaciones, Convenios, Incentivos Derivados de la Colaboración Fiscal y Fondos Distintos de Aportaciones	-	-	-	-	-	-
Transferencias, Asignaciones, Subsidios y Subvenciones, y Pensiones y Jubilaciones	-	-	-	-	-	-
Ingresos de los Entes Públicos de los Poderes Legislativo y Judicial, de los Órganos Autónomos y del Sector Paraestatal o Paramunicipal, así como de las Empresas Productivas del Estado	39,842,592	39,243,965	79,086,557	50,337,780	50,337,780	10,495,188
Cuotas y Aportaciones de Seguridad Social	-	-	-	-	-	-
Productos ¹	-	4,332	4,332	4,332	4,332	4,332
Ingresos por Venta de Bienes, Prestación de Servicios y Otros Ingresos ³	16,430,592	32,948,131	49,378,723	20,629,946	20,629,946	4,199,354
Transferencias, Asignaciones, Subsidios y Subvenciones, y Pensiones y Jubilaciones	23,412,000	6,291,502	29,703,502	29,703,502	29,703,502	6,291,502
Ingresos Derivados de Financiamientos	-	-	-	-	-	-
Ingresos Derivados de Financiamientos	-	-	-	-	-	-
Total	39,842,592	39,243,965	79,086,557	50,337,780	50,337,780	10,495,188
				Ingresos excedentes		

¹ Incluye intereses que generan las cuentas bancarias de los entes públicos en productos.

² Incluye donativos en efectivo del Poder Ejecutivo, entre otros aprovechamientos.

³ Se refiere a los ingresos propios obtenidos por los Poderes Legislativo y Judicial, los Órganos Autónomos y las entidades de la administración pública paraestatal y paramunicipal, por sus actividades diversas no inherentes a su operación que generan recursos y que no sean ingresos por venta de bienes o prestación de servicios, tales como donativos en efectivo, entre otros.

Concepto	Ingreso					Diferencia
	Estimado	Ampliaciones/ (Reducciones)	Modificado	Devengado	Recaudado	
Ingresos de Libre Disposición						
<i>Impuestos</i>	-	-	-	-	-	-
<i>Cuotas y Aportaciones de Seguridad Social</i>	-	-	-	-	-	-
<i>Contribuciones de Mejoras</i>	-	-	-	-	-	-
<i>Derechos</i>	-	-	-	-	-	-
<i>Productos</i>	-	4,332	4,332	4,332	4,332	4,332
<i>Aprovechamientos</i>	-	18,439	18,439	18,439	18,439	18,439
<i>Ingresos por Venta de Bienes y Prestación de Servicios</i>	16,430,592	32,948,131	49,378,723	20,629,946	20,629,946	4,199,354
<i>Participaciones</i>	-	-	-	-	-	-
Fondo General de Participaciones	-	-	-	-	-	-
Fondo de Fomento Municipal	-	-	-	-	-	-
Fondo de Fiscalización y Recaudación	-	-	-	-	-	-
Fondo de Compensación	-	-	-	-	-	-
Fondo de Extracción de Hidrocarburos	-	-	-	-	-	-
Impuesto Especial Sobre Producción y Servicios	-	-	-	-	-	-
0.136% de la Recaudación Federal Participable	-	-	-	-	-	-
3.17% Sobre Extracción de Petróleo	-	-	-	-	-	-
Gasolinas y Diésel	-	-	-	-	-	-
Fondo del Impuesto Sobre la Renta	-	-	-	-	-	-
Fondo de Estabilización de los Ingresos de las Ent. Fed.	-	-	-	-	-	-
<i>Incentivos Derivados de la Colaboración Fiscal</i>	-	-	-	-	-	-
Tenencia o Uso de Vehículos	-	-	-	-	-	-
Fondo de Compensación ISAN	-	-	-	-	-	-
Impuesto Sobre Automóviles Nuevos	-	-	-	-	-	-
Fondo de Compensación de Repecos-Intermedios	-	-	-	-	-	-
Otros Incentivos Económicos	-	-	-	-	-	-
<i>Transferencias y Asignaciones</i>	23,412,000	6,291,502	29,703,502	29,703,502	29,703,502	6,291,502
<i>Convenios</i>	-	-	-	-	-	-
Otros Convenios y Subsidios	-	-	-	-	-	-
<i>Otros Ingresos de Libre Disposición</i>	-	-	-	-	-	-
Participaciones en Ingresos Locales	-	-	-	-	-	-
Otros Ingresos de Libre Disposición	-	-	-	-	-	-
Total de Ingresos de Libre Disposición	39,842,592	39,262,404	79,104,996	50,356,219	50,356,219	10,513,627
Ingresos Excedentes de Ingresos de Libre Disposición						
Transferencias Federales Etiquetadas						
<i>Aportaciones</i>	84,749,034	2,610,852	87,359,886	87,359,887	87,359,887	2,610,853
Fondo de Aport. para la Nómina Educativa y Gto. Op.	-	-	-	-	-	-
Fondo de Aportaciones para los Servicios de Salud	-	-	-	-	-	-
Fondo de Aportaciones para la Infraestructura Social	-	-	-	-	-	-
Fondo de Aport. para el Fortalecimiento de los Municipios y de las Demarcaciones Territoriales del Distrito Federal	-	-	-	-	-	-
Fondo de Aportaciones Múltiples	-	-	-	-	-	-
Fondo de Aport. para la Educación Tec. y de Adultos	84,749,034	2,610,852	87,359,886	87,359,887	87,359,887	2,610,853
Fondo de Aportaciones para la Seguridad Pública de los Estados y del Distrito Federal	-	-	-	-	-	-
Fondo de Aportaciones para el Fortalecimiento de las Entidades Federativas	-	-	-	-	-	-
<i>Convenios</i>	-	-	-	-	-	-
Convenios de Protección Social en Salud	-	-	-	-	-	-
Convenios de Descentralización	-	-	-	-	-	-
Convenios de Reasignación	-	-	-	-	-	-
Otros Convenios y Subsidios	-	-	-	-	-	-
<i>Fondos Distintos de Aportaciones</i>	-	-	-	-	-	-
Fondo para Entidades Federativas y Municipios Productores de Hidrocarburos	-	-	-	-	-	-
Fondo Minero	-	-	-	-	-	-
<i>Transferencias, Asignaciones, Subsidios y Subvenciones, y Pensiones y Jubilaciones</i>	-	-	-	-	-	-
<i>Otras Transferencias Federales Etiquetadas</i>	-	-	-	-	-	-
Total de Transferencias Federales Etiquetadas	84,749,034	2,610,852	87,359,886	87,359,887	87,359,887	2,610,853
Ingresos Derivados de Financiamientos						
<i>Ingresos Derivados de Financiamientos</i>	-	-	-	-	-	-
Total de Ingresos	124,591,626	41,873,256	166,464,882	137,716,106	137,716,106	13,124,480
Datos Informativos						
1. Ingresos Derivados de Financiamientos con Fuente de Pago de Ingresos de Libre Disposición	-	-	-	-	-	-
2. Ingresos Derivados de Financiamientos con Fuente de Pago de Transferencias Federales Etiquetadas	-	-	-	-	-	-
3. Ingresos Derivados de Financiamientos	-	-	-	-	-	-

Concepto	Egresos					Subejercicio 6 = (3 - 4)
	Aprobado	Ampliaciones/ (Reducciones)	Modificado	Devengado	Pagado	
	1	2	3 = (1 + 2)	4	5	
Servicios Personales	110,378,365	12,001,701	122,380,066	111,446,948	99,471,434	10,933,118
Remuneraciones al Personal de Carácter Permanente	51,266,782	1,606,130	52,872,912	49,367,493	49,363,890	3,505,419
Remuneraciones al Personal de Carácter Transitorio	5,681,140	1,464,138	7,145,278	6,750,528	6,741,271	394,750
Remuneraciones Adicionales y Especiales	19,767,288	2,539,678	22,306,966	21,255,973	15,937,159	1,050,993
Seguridad Social	12,284,931	1,230,967	13,515,898	11,832,997	8,752,088	1,682,901
Otras Prestaciones Sociales y Económicas	17,769,706	5,544,977	23,314,683	19,189,007	16,958,199	4,125,676
Previsiones	-	-	-	-	-	-
Pago de Estímulos a Servidores Públicos	3,608,518	(384,189)	3,224,329	3,050,950	1,718,827	173,379
Materiales y Suministros	2,116,325	(214,486)	1,901,839	1,398,388	1,398,388	503,451
Materiales de Admón. Emisión de Doctos. y Artículos Oficiales	1,436,175	(181,944)	1,254,231	836,045	836,045	418,186
Alimentos y Utensilios	69,000	(30,950)	38,050	37,834	37,834	216
Materias Primas y Materiales de Producción y Comercialización	47,000	(22,859)	24,141	23,850	23,850	291
Materiales y Artículos de Construcción y de Reparación	58,000	35,152	93,152	43,600	43,600	49,552
Productos Químicos, Farmacéuticos y de Laboratorio	30,500	(8,195)	22,305	9,805	9,805	12,500
Combustibles, Lubrificantes y Aditivos	342,750	(116,356)	226,394	210,188	210,188	16,206
Vestuario, Blancos, Prendas de Protección y Artículos Deportivos	128,800	10,974	139,774	134,774	134,774	5,000
Materiales y Suministros Para Seguridad	-	73,475	73,475	73,475	73,475	-
Herramientas, Refacciones y Accesorios Menores	4,100	26,217	30,317	28,817	28,817	1,500
Servicios Generales	11,597,086	30,407,000	42,004,086	40,329,141	10,014,716	1,674,945
Servicios Básicos	1,960,931	(123,137)	1,837,794	1,671,825	1,653,902	165,969
Servicios de Arrendamiento	40,800	5,697	46,497	46,497	46,497	-
Servicios Profesionales, Científicos, Técnicos y Otros Servicios	5,896,914	(66,848)	5,830,066	4,490,007	4,366,467	1,340,059
Servicios Financieros, Bancarios y Comerciales	1,146,553	94,071	1,240,624	1,234,113	1,235,128	6,511
Servicios de Instalación, Reparación, Mantto. y Conservación	1,499,218	29,546,827	31,046,045	30,895,865	1,440,098	150,180
Servicios de Comunicación Social y Publicidad	-	-	-	-	-	-
Servicios de Traslado y Viáticos	227,400	(40,928)	186,472	182,669	181,086	3,803
Servicios Oficiales	70,000	49,713	119,713	119,713	119,713	-
Otros Servicios Generales	755,270	941,605	1,696,875	1,688,452	971,825	8,423
Transferencias, Asignaciones, Subsidios y Otras Ayudas	163,500	(31,009)	132,491	132,491	132,491	-
Transferencias Internas y Asignaciones al Sector Público	-	-	-	-	-	-
Transferencias al Resto del Sector Público	-	-	-	-	-	-
Subsidios y Subvenciones	-	-	-	-	-	-
Ayudas Sociales	163,500	(31,009)	132,491	132,491	132,491	-
Pensiones y Jubilaciones	-	-	-	-	-	-
Transferencias a Fideicomisos, Mandatos y Otros Análogos	-	-	-	-	-	-
Transferencias a la Seguridad Social	-	-	-	-	-	-
Donativos	-	-	-	-	-	-
Transferencias al Exterior	-	-	-	-	-	-
Bienes Muebles, Inmuebles e Intangibles	336,350	(289,950)	46,400	46,400	46,400	-
Mobiliario y Equipo de Administración	-	-	-	-	-	-
Mobiliario y Equipo Educativo y Recreativo	-	-	-	-	-	-
Equipo e Instrumental Médico y de Laboratorio	-	-	-	-	-	-
Vehículos y Equipo de Transporte	336,350	(336,350)	-	-	-	-
Equipo de Defensa y Seguridad	-	-	-	-	-	-
Maquinaria, Otros Equipos y Herramientas	-	46,400	46,400	46,400	46,400	-
Activos Biológicos	-	-	-	-	-	-
Bienes Inmuebles	-	-	-	-	-	-
Activos Intangibles	-	-	-	-	-	-
Inversión Pública	-	-	-	-	-	-
Obra Pública en Bienes de Dominio Público	-	-	-	-	-	-
Obra Pública en Bienes Propios	-	-	-	-	-	-
Proyectos Productivos y Acciones de Fomento	-	-	-	-	-	-
Inversiones Financieras y Otras Provisiones	-	-	-	-	-	-
Inversiones Para el Fomento de Actividades Productivas	-	-	-	-	-	-
Acciones y Participaciones de Capital	-	-	-	-	-	-
Compra de Títulos y Valores	-	-	-	-	-	-
Concesión de Préstamos	-	-	-	-	-	-
Inversiones en Fideicomisos, Mandatos y Otros Análogos	-	-	-	-	-	-
Otras Inversiones Financieras	-	-	-	-	-	-
Provisiones para Contingencias y Otras Erogaciones Especiales	-	-	-	-	-	-
Participaciones y Aportaciones	-	-	-	-	-	-
Participaciones	-	-	-	-	-	-
Aportaciones	-	-	-	-	-	-
Convenios	-	-	-	-	-	-
Deuda Pública	-	-	-	-	-	-
Amortización de la Deuda Pública	-	-	-	-	-	-
Intereses de la Deuda Pública	-	-	-	-	-	-
Comisiones de la Deuda Pública	-	-	-	-	-	-
Gastos de la Deuda Pública	-	-	-	-	-	-
Costo por Coberturas	-	-	-	-	-	-
Apoyos Financieros	-	-	-	-	-	-
Adeudos de Ejercicios Fiscales Anteriores (Adefas)	-	-	-	-	-	-
Total del Gasto	124,591,626	41,873,256	166,464,882	153,353,368	111,063,429	13,111,514

Concepto	Egresos					Subejercicio
	Aprobado	Ampliaciones / (Reducciones)	Modificado	Devengado	Pagado	
Gasto No Etiquetado	39,842,592	39,262,404	79,104,996	74,868,800	38,848,070	4,236,196
Servicios Personales	35,709,846	9,519,293	45,229,139	41,065,088	35,153,359	4,164,051
Remuneraciones al Personal de Carácter Permanente	12,914,277	351,974	13,266,251	12,497,906	12,497,906	768,345
Remuneraciones al Personal de Carácter Transitorio	1,279,499	2,241,099	3,520,598	3,520,598	3,511,341	-
Remuneraciones Adicionales y Especiales	9,634,907	1,408,467	11,043,374	10,745,253	6,307,531	298,121
Seguridad Social	3,172,795	(9,444)	3,163,351	3,088,346	2,334,538	75,005
Otras Prestaciones Sociales y Económicas	8,342,481	5,381,658	13,724,139	10,701,568	10,194,940	3,022,571
Previsiones	-	-	-	-	-	-
Pago de Estímulos a Servidores Públicos	365,887	145,539	511,426	511,417	307,103	9
Materiales y Suministros	214,373	46,518	260,891	260,891	260,891	-
Materiales de Admón., Emisión de Doctos. y Art. Oficiales	101,373	2,016	103,389	103,389	103,389	-
Alimentos y Utensilios	69,000	(47,101)	21,899	21,899	21,899	-
Materias Primas y Materiales de Prod. y Comercialización	16,000	(9,220)	6,780	6,780	6,780	-
Materiales y Artículos de Construcción y de Reparación	-	14,067	14,067	14,067	14,067	-
Productos Químicos, Farmacéuticos y de Laboratorio	13,000	(6,686)	6,314	6,314	6,314	-
Combustibles, Lubricantes y Aditivos	-	-	-	-	-	-
Vestuario, Blancos, Prendas de Protección y Art. Deportivos	15,000	90,832	105,832	105,832	105,832	-
Materiales y Suministros Para Seguridad	-	2,610	2,610	2,610	2,610	-
Herramientas, Refacciones y Accesorios Menores	-	-	-	-	-	-
Servicios Generales	3,418,523	30,017,552	33,436,075	33,363,930	3,254,929	72,145
Servicios Básicos	112,000	29,514	141,514	141,493	127,156	21
Servicios de Arrendamiento	-	1,897	1,897	1,897	1,897	-
Servicios Profesionales, Científicos, Técnicos y Otros Serv.	2,273,792	(496,897)	1,776,895	1,722,865	1,704,305	54,030
Servicios Financieros, Bancarios y Comerciales	87,461	33,022	120,483	120,483	121,498	-
Servicios de Instalación, Reparación, Mantto. y Conservación	-	29,604,942	29,604,942	29,591,938	231,446	13,004
Servicios de Comunicación Social y Publicidad	-	-	-	-	-	-
Servicios de Traslado y Viáticos	137,400	(78,211)	59,189	59,189	59,189	-
Servicios Oficiales	70,000	(18,119)	51,881	51,881	51,881	-
Otros Servicios Generales	737,870	941,404	1,679,274	1,674,184	957,557	5,090
Transferencias, Asignaciones, Subsidios y Otras Ayudas	163,500	(31,009)	132,491	132,491	132,491	-
Transferencias Internas y Asignaciones al Sector Público	-	-	-	-	-	-
Transferencias al Resto del Sector Público	-	-	-	-	-	-
Subsidios y Subvenciones	-	-	-	-	-	-
Ayudas Sociales	163,500	(31,009)	132,491	132,491	132,491	-
Pensiones y Jubilaciones	-	-	-	-	-	-
Transferencias a Fideicomisos, Mandatos y Otros Análogos	-	-	-	-	-	-
Transferencias a la Seguridad Social	-	-	-	-	-	-
Donativos	-	-	-	-	-	-
Transferencias al Exterior	-	-	-	-	-	-
Bienes Muebles, Inmuebles e Intangibles	336,350	(289,950)	46,400	46,400	46,400	-
Mobiliario y Equipo de Administración	-	-	-	-	-	-
Mobiliario y Equipo Educativo y Recreativo	-	-	-	-	-	-
Equipo e Instrumental Médico y de Laboratorio	-	-	-	-	-	-
Vehículos y Equipo de Transporte	336,350	(336,350)	-	-	-	-
Equipo de Defensa y Seguridad	-	-	-	-	-	-
Maquinaria, Otros Equipos y Herramientas	-	46,400	46,400	46,400	46,400	-
Activos Biológicos	-	-	-	-	-	-
Bienes Inmuebles	-	-	-	-	-	-
Activos Intangibles	-	-	-	-	-	-
Inversión Pública	-	-	-	-	-	-
Obra Pública en Bienes de Dominio Público	-	-	-	-	-	-
Obra Pública en Bienes Propios	-	-	-	-	-	-
Proyectos Productivos y Acciones de Fomento	-	-	-	-	-	-
Inversiones Financieras y Otras Provisiones	-	-	-	-	-	-
Inversiones Para el Fomento de Actividades Productivas	-	-	-	-	-	-
Acciones y Participaciones de Capital	-	-	-	-	-	-
Compra de Títulos y Valores	-	-	-	-	-	-
Concesión de Préstamos	-	-	-	-	-	-
Inversiones en Fideicomisos, Mandatos y Otros Análogos	-	-	-	-	-	-
Fideicomiso de Desastres Naturales (Informativo)	-	-	-	-	-	-
Otras Inversiones Financieras	-	-	-	-	-	-
Provisiones para Contingencias y Otras Erogaciones Especiales	-	-	-	-	-	-
Participaciones y Aportaciones	-	-	-	-	-	-
Participaciones	-	-	-	-	-	-
Aportaciones	-	-	-	-	-	-
Convenios	-	-	-	-	-	-
Deuda Pública	-	-	-	-	-	-
Amortización de la Deuda Pública	-	-	-	-	-	-
Intereses de la Deuda Pública	-	-	-	-	-	-
Comisiones de la Deuda Pública	-	-	-	-	-	-
Gastos de la Deuda Pública	-	-	-	-	-	-
Costo por Coberturas	-	-	-	-	-	-
Apoyos Financieros	-	-	-	-	-	-
Adeudos de Ejercicios Fiscales Anteriores (Adefas)	-	-	-	-	-	-

Concepto	Egresos					Subejercicio
	Aprobado	Ampliaciones / (Reducciones)	Modificado	Devengado	Pagado	
Gasto Etiquetado	84,749,034	2,610,852	87,359,886	78,484,568	72,215,359	8,875,318
Servicios Personales	74,668,519	2,482,408	77,150,927	70,381,860	64,318,075	6,769,067
Remuneraciones al Personal de Carácter Permanente	38,352,505	1,254,156	39,606,661	36,869,587	36,865,984	2,737,074
Remuneraciones al Personal de Carácter Transitorio	4,401,641	(776,961)	3,624,680	3,229,930	3,229,930	394,750
Remuneraciones Adicionales y Especiales	10,132,381	1,131,211	11,263,592	10,510,720	9,629,628	752,872
Seguridad Social	9,112,136	1,240,411	10,352,547	8,744,651	6,417,550	1,607,896
Otras Prestaciones Sociales y Económicas	9,427,225	163,319	9,590,544	8,487,439	6,763,259	1,103,105
Previsiones	-	-	-	-	-	-
Pago de Estimulos a Servidores Públicos	3,242,631	(529,728)	2,712,903	2,539,533	1,411,724	173,370
Materiales y Suministros	1,901,952	(261,004)	1,640,948	1,137,497	1,137,497	503,451
Materiales de Admón., Emisión de Doctos. y Art. Oficiales	1,334,802	(183,960)	1,150,842	732,656	732,656	418,186
Alimentos y Utensilios	-	16,151	16,151	15,935	15,935	216
Materias Primas y Materiales de Prod. y Comercialización	31,000	(13,639)	17,361	17,070	17,070	291
Materiales y Artículos de Construcción y de Reparación	58,000	21,085	79,085	29,533	29,533	49,552
Productos Químicos, Farmacéuticos y de Laboratorio	17,500	(1,509)	15,991	3,491	3,491	12,500
Combustibles, Lubricantes y Aditivos	342,750	(116,356)	226,394	210,188	210,188	16,206
Vestuario, Blancos, Prendas de Protección y Art. Deportivos	113,800	(79,858)	33,942	28,942	28,942	5,000
Materiales y Suministros Para Seguridad	-	70,865	70,865	70,865	70,865	-
Herramientas, Refacciones y Accesorios Menores	4,100	26,217	30,317	28,817	28,817	1,500
Servicios Generales	8,178,563	389,448	8,568,011	6,965,211	6,759,787	1,602,800
Servicios Básicos	1,848,931	(152,651)	1,696,280	1,530,332	1,526,746	165,948
Servicios de Arrendamiento	40,800	3,800	44,600	44,600	44,600	-
Servicios Profesionales, Científicos, Técnicos y Otros Serv.	3,623,122	430,049	4,053,171	2,767,142	2,662,162	1,286,029
Servicios Financieros, Bancarios y Comerciales	1,059,092	61,049	1,120,141	1,113,630	1,113,630	6,511
Servicios de Instalación, Reparación, Mantto. y Conservación	1,499,218	(58,115)	1,441,103	1,303,927	1,208,652	137,176
Servicios de Comunicación Social y Publicidad	-	-	-	-	-	-
Servicios de Traslado y Viáticos	90,000	37,283	127,283	123,480	121,897	3,803
Servicios Oficiales	-	67,832	67,832	67,832	67,832	-
Otros Servicios Generales	17,400	201	17,601	14,268	14,268	3,333
Transferencias, Asignaciones, Subsidios y Otras Ayudas	-	-	-	-	-	-
Transferencias Internas y Asignaciones al Sector Público	-	-	-	-	-	-
Transferencias al Resto del Sector Público	-	-	-	-	-	-
Subsidios y Subvenciones	-	-	-	-	-	-
Ayudas Sociales	-	-	-	-	-	-
Pensiones y Jubilaciones	-	-	-	-	-	-
Transferencias a Fideicomisos, Mandatos y Otros Análogos	-	-	-	-	-	-
Transferencias a la Seguridad Social	-	-	-	-	-	-
Donativos	-	-	-	-	-	-
Transferencias al Exterior	-	-	-	-	-	-
Bienes Muebles, Inmuebles e Intangibles	-	-	-	-	-	-
Mobiliario y Equipo de Administración	-	-	-	-	-	-
Mobiliario y Equipo Educativo y Recreativo	-	-	-	-	-	-
Equipo e Instrumental Médico y de Laboratorio	-	-	-	-	-	-
Vehículos y Equipo de Transporte	-	-	-	-	-	-
Equipo de Defensa y Seguridad	-	-	-	-	-	-
Maquinaria, Otros Equipos y Herramientas	-	-	-	-	-	-
Activos Biológicos	-	-	-	-	-	-
Bienes Inmuebles	-	-	-	-	-	-
Activos Intangibles	-	-	-	-	-	-
Inversión Pública	-	-	-	-	-	-
Obra Pública en Bienes de Dominio Público	-	-	-	-	-	-
Obra Pública en Bienes Propios	-	-	-	-	-	-
Proyectos Productivos y Acciones de Fomento	-	-	-	-	-	-
Inversiones Financieras y Otras Provisiones	-	-	-	-	-	-
Inversiones Para el Fomento de Actividades Productivas	-	-	-	-	-	-
Acciones y Participaciones de Capital	-	-	-	-	-	-
Compra de Títulos y Valores	-	-	-	-	-	-
Concesión de Préstamos	-	-	-	-	-	-
Inversiones en Fideicomisos, Mandatos y Otros Análogos	-	-	-	-	-	-
Fideicomiso de Desastres Naturales (Informativo)	-	-	-	-	-	-
Otras Inversiones Financieras	-	-	-	-	-	-
Provisiones para Contingencias y Otras Erogaciones Especiales	-	-	-	-	-	-
Participaciones y Aportaciones	-	-	-	-	-	-
Participaciones	-	-	-	-	-	-
Aportaciones	-	-	-	-	-	-
Convenios	-	-	-	-	-	-
Deuda Pública	-	-	-	-	-	-
Amortización de la Deuda Pública	-	-	-	-	-	-
Intereses de la Deuda Pública	-	-	-	-	-	-
Comisiones de la Deuda Pública	-	-	-	-	-	-
Gastos de la Deuda Pública	-	-	-	-	-	-
Costo por Coberturas	-	-	-	-	-	-
Apoyos Financieros	-	-	-	-	-	-
Adeudos de Ejercicios Fiscales Anteriores (Adefas)	-	-	-	-	-	-
Total de Egresos	124,591,626	41,873,256	166,464,882	153,353,368	111,063,429	13,111,514

Concepto	Egresos					Subejercicio
	Aprobado	Ampliaciones/ (Reducciones)	Modificado	Devengado	Pagado	
	1	2	3 = (1 + 2)	4	5	
Jefatura de la Oficina de la Gobernatura del Estado	-	-	-	-	-	-
Secretaría de Gobierno	-	-	-	-	-	-
Secretaría de Hacienda	-	-	-	-	-	-
Secretaría de Desarrollo Económico y del Trabajo	-	-	-	-	-	-
Secretaría de Desarrollo Agropecuario	-	-	-	-	-	-
Secretaría de Obras Públicas	-	-	-	-	-	-
Secretaría de Educación	-	-	-	-	-	-
Secretaría de Salud	-	-	-	-	-	-
Secretaría de Administración	-	-	-	-	-	-
Secretaría de la Contraloría	-	-	-	-	-	-
Secretaría de Turismo y Cultura	-	-	-	-	-	-
Secretaría de Desarrollo Social	-	-	-	-	-	-
Secretaría de Desarrollo Sustentable	-	-	-	-	-	-
Secretaría de Movilidad y Transporte	-	-	-	-	-	-
Comisión Estatal de Seguridad Pública	-	-	-	-	-	-
Consejería Jurídica	-	-	-	-	-	-
Gastos Institucionales	-	-	-	-	-	-
Total del Gasto	-	-	-	-	-	-

COLEGIO DE EDUCACIÓN PROFESIONAL TÉCNICA DEL ESTADO DE MORELOS
 Estado Analítico del Ejercicio del Presupuesto de Egresos
 Clasificación Administrativa
 Del 1 de enero al 31 de diciembre de 2022

Concepto	Egresos					Subejercicio
	Aprobado	Ampliaciones/ (Reducciones)	Modificado	Devengado	Pagado	
	1	2	3 = (1 + 2)	4	5	
Poder Ejecutivo	-	-	-	-	-	-
Poder Legislativo	-	-	-	-	-	-
Poder Judicial	-	-	-	-	-	-
Organismos Autónomos	-	-	-	-	-	-
Poder Ejecutivo de los Municipios	-	-	-	-	-	-
Total del Gasto	-	-	-	-	-	-

Sector Paraestatal del Gobierno del Estado de Morelos
 Estado Analítico del Ejercicio del Presupuesto de Egresos
 Clasificación Administrativa
 Del 1 de enero al 31 de diciembre de 2022

Concepto	Egresos					Subejercicio
	Aprobado	Ampliaciones/ (Reducciones)	Modificado	Devengado	Pagado	
	1	2	3 = (1 + 2)	4	5	
Entidades Paraestatales y Fideicomisos No Empresariales y No Financieros	124,591,626	41,873,256	166,464,882	153,353,368	111,063,429	13,111,514
Instituciones Públicas de la Seguridad Social	-	-	-	-	-	-
Entidades Paraestatales Empresariales No Financieras con Participación Estatal Mayoritaria	-	-	-	-	-	-
Fideicomisos Empresariales No Financieros con Participación Estatal Mayoritaria	-	-	-	-	-	-
Entidades Paraestatales Empresariales Financieras Monetarias con Participación Estatal Mayoritaria	-	-	-	-	-	-
Entidades Paraestatales Empresariales Financieras No Monetarias con Participación Estatal Mayoritaria	-	-	-	-	-	-
Fideicomisos Financieros Públicos con Participación Estatal Mayoritaria	-	-	-	-	-	-
Total del Gasto	124,591,626	41,873,256	166,464,882	153,353,368	111,063,429	13,111,514

Concepto	Egresos					Subejercicio
	Aprobado	Ampliaciones/ (Reducciones)	Modificado	Devengado	Pagado	
Gasto No Etiquetado	39,842,592	39,262,404	79,104,996	74,868,800	38,848,070	4,236,196
Jefatura de la Oficina de la Gubernatura del Estado	-	-	-	-	-	-
Secretaría de Gobierno	-	-	-	-	-	-
Secretaría de Hacienda	-	-	-	-	-	-
Secretaría de Desarrollo Económico y del Trabajo	-	-	-	-	-	-
Secretaría de Desarrollo Agropecuario	-	-	-	-	-	-
Secretaría de Obras Públicas	-	-	-	-	-	-
Secretaría de Educación	-	-	-	-	-	-
Secretaría de Salud	-	-	-	-	-	-
Secretaría de Administración	-	-	-	-	-	-
Secretaría de la Contraloría	-	-	-	-	-	-
Secretaría de Turismo y Cultura	-	-	-	-	-	-
Secretaría de Desarrollo Social	-	-	-	-	-	-
Secretaría de Desarrollo Sustentable	-	-	-	-	-	-
Secretaría de Movilidad y Transporte	-	-	-	-	-	-
Comisión Estatal de Seguridad Pública	-	-	-	-	-	-
Consejería Jurídica	-	-	-	-	-	-
Gastos Institucionales	-	-	-	-	-	-
Poder Legislativo	-	-	-	-	-	-
Poder Judicial	-	-	-	-	-	-
Organismos Autónomos	-	-	-	-	-	-
Entidades Paraestatales y Fideicomisos No Empresariales y No Financieros	39,842,592	39,262,404	79,104,996	74,868,800	38,848,070	4,236,196
Entidades Paraestatales Empresariales No Financieras con Participación Estatal Mayoritaria	-	-	-	-	-	-
Poder Ejecutivo de los Municipios	-	-	-	-	-	-
Gasto Etiquetado	84,749,034	2,610,852	87,359,886	78,484,568	72,215,359	8,875,318
Jefatura de la Oficina de la Gubernatura del Estado	-	-	-	-	-	-
Secretaría de Gobierno	-	-	-	-	-	-
Secretaría de Hacienda	-	-	-	-	-	-
Secretaría de Desarrollo Económico y del Trabajo	-	-	-	-	-	-
Secretaría de Desarrollo Agropecuario	-	-	-	-	-	-
Secretaría de Obras Públicas	-	-	-	-	-	-
Secretaría de Educación	-	-	-	-	-	-
Secretaría de Salud	-	-	-	-	-	-
Secretaría de Administración	-	-	-	-	-	-
Secretaría de la Contraloría	-	-	-	-	-	-
Secretaría de Turismo y Cultura	-	-	-	-	-	-
Secretaría de Desarrollo Social	-	-	-	-	-	-
Secretaría de Desarrollo Sustentable	-	-	-	-	-	-
Secretaría de Movilidad y Transporte	-	-	-	-	-	-
Comisión Estatal de Seguridad Pública	-	-	-	-	-	-
Consejería Jurídica	-	-	-	-	-	-
Gastos Institucionales	-	-	-	-	-	-
Poder Legislativo	-	-	-	-	-	-
Poder Judicial	-	-	-	-	-	-
Organismos Autónomos	-	-	-	-	-	-
Entidades Paraestatales y Fideicomisos No Empresariales y No Financieros	84,749,034	2,610,852	87,359,886	78,484,568	72,215,359	8,875,318
Entidades Paraestatales Empresariales No Financieras con Participación Estatal Mayoritaria	-	-	-	-	-	-
Poder Ejecutivo de los Municipios	-	-	-	-	-	-
Total de Egresos	124,591,626	41,873,256	166,464,882	153,353,368	111,063,429	13,111,514

Concepto	Egresos					Subejercicio
	Aprobado	Ampliaciones/ (Reducciones)	Modificado	Devengado	Pagado	
	1	2	3 = (1 + 2)	4	5	
Gobierno	-	-	-	-	-	-
Legislación	-	-	-	-	-	-
Justicia	-	-	-	-	-	-
Coordinación de la Política de Gobierno	-	-	-	-	-	-
Relaciones Exteriores	-	-	-	-	-	-
Asuntos Financieros y Hacendarios	-	-	-	-	-	-
Seguridad Nacional	-	-	-	-	-	-
Asuntos de Orden Público y de Seguridad Interior	-	-	-	-	-	-
Otros Servicios Generales	-	-	-	-	-	-
Desarrollo Social	124,591,626	41,873,256	166,464,882	153,353,368	111,063,429	13,111,514
Protección Ambiental	-	-	-	-	-	-
Vivienda y Servicios a la Comunidad	-	-	-	-	-	-
Salud	-	-	-	-	-	-
Recreación, Cultura y Otras Manifestaciones Sociales	-	-	-	-	-	-
Educación	124,591,626	41,873,256	166,464,882	153,353,368	111,063,429	13,111,514
Protección Social	-	-	-	-	-	-
Otros Asuntos Sociales	-	-	-	-	-	-
Desarrollo Económico	-	-	-	-	-	-
Asuntos Económicos, Comerciales y Laborales en General	-	-	-	-	-	-
Agropecuaria, Silvicultura, Pesca y Caza	-	-	-	-	-	-
Combustibles y Energía	-	-	-	-	-	-
Minería, Manufacturas y Construcción	-	-	-	-	-	-
Transporte	-	-	-	-	-	-
Comunicaciones	-	-	-	-	-	-
Turismo	-	-	-	-	-	-
Ciencia, Tecnología e Innovación	-	-	-	-	-	-
Otras Industrias y Otros Asuntos Económicos	-	-	-	-	-	-
Otras no Clasificadas en Funciones Anteriores	-	-	-	-	-	-
Transacciones de la Deuda Pública / Costo Financiero de la Deuda	-	-	-	-	-	-
Transferencias, Participaciones y Aportaciones entre Diferentes Niveles y Ordenes de Gobierno	-	-	-	-	-	-
Saneamiento del Sistema Financiero	-	-	-	-	-	-
Adeudos de Ejercicios Fiscales Anteriores	-	-	-	-	-	-
Total del Gasto	124,591,626	41,873,256	166,464,882	153,353,368	111,063,429	13,111,514

Concepto	Egresos					Subejercicio
	Aprobado	Ampliaciones/ (Reducciones)	Modificado	Devengado	Pagado	
Gasto No Etiquetado	39,842,592	39,262,404	79,104,996	74,868,800	38,848,070	4,236,196
<i>Gobierno</i>	-	-	-	-	-	-
Legislación	-	-	-	-	-	-
Justicia	-	-	-	-	-	-
Coordinación de la Política de Gobierno	-	-	-	-	-	-
Relaciones Exteriores	-	-	-	-	-	-
Asuntos Financieros y Hacendarios	-	-	-	-	-	-
Seguridad Nacional	-	-	-	-	-	-
Asuntos de Orden Público y de Seguridad Interior	-	-	-	-	-	-
Otros Servicios Generales	-	-	-	-	-	-
<i>Desarrollo Social</i>	39,842,592	39,262,404	79,104,996	74,868,800	38,848,070	4,236,196
Protección Ambiental	-	-	-	-	-	-
Vivienda y Servicios a la Comunidad	-	-	-	-	-	-
Salud	-	-	-	-	-	-
Recreación, Cultura y Otras Manifestaciones Sociales	-	-	-	-	-	-
Educación	39,842,592	39,262,404	79,104,996	74,868,800	38,848,070	4,236,196
Protección Social	-	-	-	-	-	-
Otros Asuntos Sociales	-	-	-	-	-	-
<i>Desarrollo Económico</i>	-	-	-	-	-	-
Asuntos Económicos, Comerciales y Laborales en Gral.	-	-	-	-	-	-
Agropecuaria, Silvicultura, Pesca y Caza	-	-	-	-	-	-
Combustibles y Energía	-	-	-	-	-	-
Minería, Manufacturas y Construcción	-	-	-	-	-	-
Transporte	-	-	-	-	-	-
Comunicaciones	-	-	-	-	-	-
Turismo	-	-	-	-	-	-
Ciencia, Tecnología e Innovación	-	-	-	-	-	-
Otras Industrias y Otros Asuntos Económicos	-	-	-	-	-	-
<i>Otras no Clasificadas en Funciones Anteriores</i>	-	-	-	-	-	-
Transacciones de la Deuda Pública / Costo Financiero de la Deuda	-	-	-	-	-	-
Transferencias, Participaciones y Aportaciones entre Diferentes Niveles y Ordenes de Gobierno	-	-	-	-	-	-
Saneamiento del Sistema Financiero	-	-	-	-	-	-
Adeudos de Ejercicios Fiscales Anteriores	-	-	-	-	-	-
Gasto Etiquetado	84,749,034	2,610,852	87,359,886	78,484,568	72,215,359	8,875,318
<i>Gobierno</i>	-	-	-	-	-	-
Legislación	-	-	-	-	-	-
Justicia	-	-	-	-	-	-
Coordinación de la Política de Gobierno	-	-	-	-	-	-
Relaciones Exteriores	-	-	-	-	-	-
Asuntos Financieros y Hacendarios	-	-	-	-	-	-
Seguridad Nacional	-	-	-	-	-	-
Asuntos de Orden Público y de Seguridad Interior	-	-	-	-	-	-
Otros Servicios Generales	-	-	-	-	-	-
<i>Desarrollo Social</i>	84,749,034	2,610,852	87,359,886	78,484,568	72,215,359	8,875,318
Protección Ambiental	-	-	-	-	-	-
Vivienda y Servicios a la Comunidad	-	-	-	-	-	-
Salud	-	-	-	-	-	-
Recreación, Cultura y Otras Manifestaciones Sociales	-	-	-	-	-	-
Educación	84,749,034	2,610,852	87,359,886	78,484,568	72,215,359	8,875,318
Protección Social	-	-	-	-	-	-
Otros Asuntos Sociales	-	-	-	-	-	-
<i>Desarrollo Económico</i>	-	-	-	-	-	-
Asuntos Económicos, Comerciales y Laborales en Gral.	-	-	-	-	-	-
Agropecuaria, Silvicultura, Pesca y Caza	-	-	-	-	-	-
Combustibles y Energía	-	-	-	-	-	-
Minería, Manufacturas y Construcción	-	-	-	-	-	-
Transporte	-	-	-	-	-	-
Comunicaciones	-	-	-	-	-	-
Turismo	-	-	-	-	-	-
Ciencia, Tecnología e Innovación	-	-	-	-	-	-
Otras Industrias y Otros Asuntos Económicos	-	-	-	-	-	-
<i>Otras no Clasificadas en Funciones Anteriores</i>	-	-	-	-	-	-
Transacciones de la Deuda Pública / Costo Financiero de la Deuda	-	-	-	-	-	-
Transferencias, Participaciones y Aportaciones entre Diferentes Niveles y Ordenes de Gobierno	-	-	-	-	-	-
Saneamiento del Sistema Financiero	-	-	-	-	-	-
Adeudos de Ejercicios Fiscales Anteriores	-	-	-	-	-	-
Total del Egresos	124,591,626	41,873,256	166,464,882	153,353,368	111,063,429	13,111,514

Concepto	Egresos					Subejercicio
	Aprobado	Ampliaciones/ (Reducciones)	Modificado	Devengado	Pagado	
Gasto No Etiquetado	35,709,846	9,519,293	45,229,139	41,065,088	35,153,359	4,164,051
<i>Personal Administrativo y de Servicio Público</i>	<i>35,709,846</i>	<i>9,519,293</i>	<i>45,229,139</i>	<i>41,065,088</i>	<i>35,153,359</i>	<i>4,164,051</i>
<i>Magisterio</i>	-	-	-	-	-	-
<i>Servicios de Salud</i>	-	-	-	-	-	-
Personal Administrativo	-	-	-	-	-	-
Personal Médico, Paramédico y afín	-	-	-	-	-	-
<i>Seguridad Pública</i>	-	-	-	-	-	-
<i>Gastos Asociados a la Implementación de Nuevas Leyes Fed. o Reformas a las Mismas</i>	-	-	-	-	-	-
Nombre del Programa o Ley 1	-	-	-	-	-	-
Nombre del Programa o Ley 2	-	-	-	-	-	-
<i>Sentencias Laborales Definitivas</i>	-	-	-	-	-	-
Gasto Etiquetado	74,668,519	2,482,408	77,150,927	70,381,860	64,318,075	6,769,067
<i>Personal Administrativo y de Servicio Público</i>	<i>74,668,519</i>	<i>2,482,408</i>	<i>77,150,927</i>	<i>70,381,860</i>	<i>64,318,075</i>	<i>6,769,067</i>
<i>Magisterio</i>	-	-	-	-	-	-
<i>Servicios de Salud</i>	-	-	-	-	-	-
Personal Administrativo	-	-	-	-	-	-
Personal Médico, Paramédico y afín	-	-	-	-	-	-
<i>Seguridad Pública</i>	-	-	-	-	-	-
<i>Gastos Asociados a la Implementación de Nuevas Leyes Fed. o Reformas a las Mismas</i>	-	-	-	-	-	-
Nombre del Programa o Ley 1	-	-	-	-	-	-
Nombre del Programa o Ley 2	-	-	-	-	-	-
<i>Sentencias Laborales Definitivas</i>	-	-	-	-	-	-
Total del Gasto en Servicios Personales	110,378,365	12,001,701	122,380,066	111,446,948	99,471,434	10,933,118



Cuenta Pública Anual 2022
COLEGIO DE EDUCACION PROFESIONAL TECNICA DEL ESTADO DE MORELOS
 Estado Analítico del Ejercicio del Presupuesto de Egresos
 Clasificación Económica (por Tipo de Gasto)
 Del 1 de enero al 31 de diciembre de 2022
 (Cifras en Pesos)



Concepto	Egresos					
	Aprobado	Ampliaciones/ (Reducciones)	Modificado	Devengado	Pagado	Subejercicio
	1	2	3 = (1 + 2)	4	5	6 = (3 - 4)
Gasto Corriente	124,255,276	42,163,206	166,418,482	153,306,968	111,017,029	13,111,514
Gasto de Capital	336,350	(289,950)	46,400	46,400	46,400	-
Amortización de la Deuda y Disminución de Pasivos	-	-	-	-	-	-
Pensiones y Jubilaciones	-	-	-	-	-	-
Participaciones	-	-	-	-	-	-
Total del Gasto	124,591,626	41,873,256	166,464,882	153,353,368	111,063,429	13,111,514

COLEGIO DE EDUCACIÓN PROFESIONAL TÉCNICA DEL ESTADO DE MORELOS
CUENTA PÚBLICA ANUAL 2022
FLUJO DE FONDOS

INGRESOS	Estimado	Ampliación	Reducción	Modificado	Devengado	Recaudado	Datos informativos	
							% Avance Recaudación	Diferencia
Productos de tipo corriente			0.00	895,249.08	895,249.08	895,249.08	100.00	388,729.08
Ingresos por ventas de bienes y servicios	16,430,592	32,948,131	0.00	49,378,723	20,629,946	20,629,946	100.00	4,199,354
Ingresos por ventas de bienes y servicios de organismos descentralizados	16,430,592	32,948,131	0.00	49,378,723	20,629,946	20,629,946	100.00	4,199,354
Transferencias, Asignaciones, Subsidios y Otras Ayudas	108,161,034	8,902,354	0.00	117,063,388	117,063,389	117,063,389	100.00	8,902,355
Transferencias Internas y Asignaciones al Sector Público	108,161,034	8,902,354	0.00	117,063,388	29,703,502	29,703,502	100.00	8,902,355
TOTALES POR INGRESOS	124,591,626	41,873,256	0.00	166,464,882	137,716,106	137,716,106		
EGRESOS	Aprobado	Ampliaciones	Reducciones	Modificado	Devengado	Pagado	Datos informativos	
							% Avance Ejercicio	Subejercicio
MATERIALES Y SUMINISTROS		0	214,486	1,901,839	1,398,388	1,398,388	74	
SERVICIOS GENERALES		30,407,000	0	42,004,086	10,014,716	10,014,716	24	
TRANSFERENCIAS, ASIGNACIONES Y SUBSIDIOS			31,900	132,491	132,491	132,491	100	
BIENES MUEBLES, INMUEBLES E INTANGIBLES			289,950	46,400	46,400	46,400	100	0.00
TOTAL		42,408,701	536,336	166,464,882	153,353,368	111,063,429	78	13,111,514
				(-\$15,637,262)		\$26,652,677		



Información Programática

CUENTA PÚBLICA ANUAL
COLEGIO DE EDUCACIÓN PROFESIONAL TÉCNICA DEL
ESTADO DE MORELOS

2022

Cuenta Pública Anual 2022
COLEGIO DE EDUCACIÓN PROFESIONAL TÉCNICA DEL ESTADO DE MORELOS
 Gasto por Categoría Programática
 Del 1 de enero al 31 de diciembre de 2022
 (Cifras en Pesos)



Concepto	Egresos					Subejercicio
	Aprobado	Ampliaciones/ (Reducciones)	Modificado	Devengado	Pagado	
	1	2	3 = (1 + 2)	4	5	6 = (3 - 4)
Programas						
Subsidios: Sector Social y Privado o Ent. Federativas y Municipios						
Sujetos a Reglas de Operación	-	-	-	-	-	-
Otros Subsidios	-	-	-	-	-	-
Desempeño de las Funciones						
Prestación de Servicios Públicos	-	-	-	-	-	-
Provisión de Bienes Públicos	-	-	-	-	-	-
Planeación, Seguimiento y Evaluación de Políticas Públicas	-	-	-	-	-	-
Promoción y Fomento	-	-	-	-	-	-
Regulación y Supervisión	-	-	-	-	-	-
Funciones de las Fuerzas Armadas (Únicamente Gobierno Federal)	-	-	-	-	-	-
Específicos	-	-	-	-	-	-
Proyectos de Inversión	-	-	-	-	-	-
Administrativos y de Apoyo						
Apoyo al Proceso Presupuestario y para Mejorar la Eficiencia Institucional	-	-	-	-	-	-
Apoyo a la Función Pública y al Mejoramiento de la Gestión	-	-	-	-	-	-
Operaciones Ajenas	-	-	-	-	-	-
Compromisos						
Obligaciones de Cumplimiento de Resolución Jurisdiccional	-	-	-	-	-	-
Desastres Naturales	-	-	-	-	-	-
Obligaciones						
Pensiones y Jubilaciones	-	-	-	-	-	-
Aportaciones a la Seguridad Social	-	-	-	-	-	-
Aportaciones a Fondos de Estabilización	-	-	-	-	-	-
Aportaciones a Fondos de Inversión y Reestructura de Pensiones	-	-	-	-	-	-
Programas de Gasto Federalizado (Gobierno Federal)						
Gasto Federalizado	84,749,034	2,610,852	87,359,886	78,484,568	72,215,359	8,875,318
	84,749,034	2,610,852	87,359,886	78,484,568	72,215,359	8,875,318
Participaciones a Entidades Federativas y Municipios						
Participaciones a Entidades Federativas y Municipios	39,842,592	39,262,404	79,104,996	74,868,800	38,848,070	4,236,196
Costo financiero, deuda o apoyos a deudores y ahorradores de la banca						
Costo financiero, deuda o apoyos a deudores y ahorradores de la banca	-	-	-	-	-	-
Adeudos de ejercicios fiscales anteriores						
Adeudos de ejercicios fiscales anteriores	-	-	-	-	-	-
Total del Gasto	124,591,626	41,873,256	166,464,882	153,353,368	111,063,429	13,111,514

Cuenta Pública Anual 2022
COLEGIO DE EDUCACIÓN PROFESIONAL TÉCNICA DEL ESTADO DE MORELOS
 Indicadores de Postura Fiscal
 Del 1 de enero al 31 de diciembre de 2022
 (Cifras en Pesos)



Concepto	Estimado/Aprobado	Devengado	Recaudado/Pagado
I. Ingresos Presupuestarios	124,591,626	137,716,106	137,716,106
1. Ingresos del Gobierno de la Entidad Federativa	-	-	-
2. Ingresos del Sector Paraestatal	124,591,626	137,716,106	137,716,106
II. Egresos Presupuestarios	124,591,626	153,353,368	111,063,429
3. Egresos del Gobierno de la Entidad Federativa	-	-	-
4. Egresos del Sector Paraestatal	124,591,626	153,353,368	111,063,429
III. Balance Presupuestario (Superávit o Déficit) (III= I - II)	-	(15,637,262)	26,652,677

Concepto	Estimado/Aprobado	Devengado	Recaudado/Pagado
III. Balance presupuestario (Superávit o Déficit)	-	(15,637,262)	26,652,677
IV. Intereses, Comisiones y Gastos de la Deuda	-	-	-
V. Balance Primario (Superávit o Déficit) (V= III + IV)	-	(15,637,262)	26,652,677

Concepto	Estimado/Aprobado	Devengado	Recaudado/Pagado
A. Financiamiento	-	-	-
B. Amortización de la deuda	-	-	-
C. Financiamiento Neto	-	-	-

En cumplimiento a lo dispuesto por los artículos 46, fracción III, inciso B) y 52 de la Ley General de Contabilidad Gubernamental, en relación a los programas y proyectos de inversión, el Colegio de Educación Profesional Técnica del Estado de Morelos, hace de conocimiento que al 31 de Diciembre del ejercicio presupuestario 2022, **NO CUENTA CON PROGRAMAS Y PROYECTOS DE INVERSIÓN.**



Anexos

CUENTA PÚBLICA ANUAL
COLEGIO DE EDUCACIÓN PROFESIONAL TÉCNICA DEL
ESTADO DE MORELOS

2022

Cuenta Pública Anual 2022
COLEGIO DE EDUCACIÓN PROFESIONAL TÉCNICA DEL ESTADO DE MORELOS
 Relación de Bienes Inmuebles que Componen su Patrimonio
 Al 31 de diciembre de 2022



Código	Descripción del Bien Inmueble	Valor en libros
CONALEP/IBI/001	Conalep Morelos Dirección General	7,232,621
CONALEP/IBI/002	Plantel Conalep Temixco	21,824,749
CONALEP/IBI/003	Plantel Conalep Cuautla	17,081,846
CONALEP/IBI/004	Plantel Conalep Cuernavac	38,279,550
CONALEP/IBI/005	Plantel Conalep Tepoztlán	17,071,905
CONALEP/IBI/006	Plantel Conalep Jutepec	39,518,755

Cuenta Pública Anual 2022
COLEGIO DE EDUCACIÓN PROFESIONAL TÉCNICA DEL ESTADO DE MORELOS
 Relación de Cuentas Bancarias Productivas Específicas
 Al 31 de diciembre de 2022



Clave	Fondo, Programa o Convenio	Datos de la Cuenta Bancaria	
		Institución Bancaria	Número de Cuenta
1	FONDO IV RAMO 33 FAETA	HSBC INSTITUCIÓN DE BANCA MULTIPLE	4067699538
2	FONDO IV RAMO 33 FAETA INVERSIÓN	HSBC INSTITUCIÓN DE BANCA MULTIPLE	6536076321

En cumplimiento a lo dispuesto por los artículos 46, fracción IV, tercer párrafo y 52 de la Ley General de Contabilidad Gubernamental, en relación a las cuentas públicas se reportarán los esquemas bursátiles y de coberturas financieras de los entes públicos, se notifica que este Colegio de Educación Profesional Técnica del Estado de Morelos, a la fecha de entrega de esta información no cuenta con esquemas bursátiles y de cobertura financiera.



MORELOS
2018 - 2024



Colegio de Estudios Científicos y Tecnológicos del Estado de Morelos

CUENTA PÚBLICA ANUAL CONSOLIDADA
ENTIDADES PARAESTATALES

2022



Introducción

CUENTA PÚBLICA ANUAL
COLEGIO DE ESTUDIOS CIENTÍFICOS Y TECNOLÓGICOS
DEL ESTADO DE MORELOS

2022

Introducción

El Colegio de Estudios Científicos y Tecnológicos del Estado de Morelos (CECyTE Morelos), fue creado mediante Decreto número 561, publicado en el Periódico “Tierra y Libertad” número 3966, el 18 de febrero de 1999. Es un Organismo Público Descentralizado del Gobierno del Estado de Morelos, que cuenta con personalidad jurídica y patrimonio propio, y tiene por objeto “Impartir e impulsar la Educación Media Superior Tecnológica en la Entidad, propiciando su mejor calidad y pertinencia, así como la vinculación con el sector productivo y las necesidades de la región”, teniendo la siguiente misión “Formar Técnicos Profesionales, Competitivos y Emprendedores, que contribuyan al desarrollo y bienestar de su comunidad”.

En cumplimiento a lo establecido en la Ley General de Contabilidad Gubernamental en su artículo 53 y al Acuerdo por el que se armoniza la estructura de las cuentas públicas, emitido por el Consejo Nacional de Armonización Contable, en el Diario Oficial de la Federación del 30 de diciembre de 2013, y su última reforma del 29 de febrero de 2016; así como el acuerdo por el que se armoniza la estructura de las Cuentas Públicas del Estado Libre y Soberano de Morelos, publicado en el Periódico Oficial “Tierra y Libertad”, ejemplar 5179, publicado el 23 de abril de 2014.

Se presenta la información contable del Colegio de Estudios Científicos y Tecnológicos del Estado de Morelos (CECyTE Morelos), con el Acuerdo por el que se armoniza la estructura de las cuentas públicas. La información contable que se presenta, se detalla a continuación:

Estado de Situación Financiera;
Estado de Actividades;
Estado de Variación de la Hacienda Pública;
Estado Analítico del Activo;
Estado Analítico de la Deuda y otros Pasivos;
Estado de Cambios en la Situación Financiera;
Estado de Flujos de Efectivo;
Informe sobre Pasivos Contingentes; y
Notas a los Estados Financieros.



Información Contable

CUENTA PÚBLICA ANUAL
COLEGIO DE ESTUDIOS CIENTÍFICOS Y TECNOLÓGICOS
DEL ESTADO DE MORELOS

2022

Concepto	2022	2021	Concepto	2022	2021
INGRESOS Y OTROS BENEFICIOS			GASTOS Y OTRAS PÉRDIDAS		
<i>Ingresos de la Gestión</i>	14,403,530	13,190,897	<i>Gastos de Funcionamiento</i>	144,384,132	130,468,846
Impuestos	-	-	Servicios Personales	129,101,035	116,653,680
Cuotas y Aportaciones de Seguridad Social	-	-	Materiales y Suministros	3,840,289	3,041,238
Contribuciones de Mejoras	-	-	Servicios Generales	11,442,808	10,773,928
Derechos	-	-	<i>Transferencias, Asignaciones, Subsidios y Otras Ayudas</i>	-	7,261,060
Productos	-	-	Transferencias Internas y Asignaciones al Sector Público	-	-
Aprovechamientos	-	-	Transferencias al Resto del Sector Público	-	-
Ingresos por Venta de Bienes y Prestación de Servicios	14,403,530	13,190,897	Subsidios y Subvenciones	-	-
<i>Participaciones, Aportaciones, Convenios, Incentivos Derivados de la Colaboración Fiscal, Fondos Distintos de Aportaciones, Transferencias, Asignaciones, Subsidios y Subvenciones, y Pensiones y Jubilaciones</i>	139,576,892	134,923,737	Ayudas Sociales	-	-
Participaciones, Aportaciones, Convenios, Incentivos Derivados de la Colaboración Fiscal y Fondos Distintos de Aportaciones	-	-	Pensiones y Jubilaciones	-	7,261,060
Transferencias, Asignaciones, Subsidios y Subvenciones, y Pensiones y Jubilaciones	139,576,892	134,923,737	Transferencias a Fideicomisos, Mandatos y Contratos Análogos	-	-
<i>Otros Ingresos y Beneficios</i>	-	-	Transferencias a la Seguridad Social	-	-
Ingresos Financieros	-	-	Donativos	-	-
Incremento por Variación de Inventarios	-	-	Transferencias al Exterior	-	-
Disminución del Exceso de Estimaciones por Pérdida o Deterioro u Obsolescencia	-	-	<i>Participaciones y Aportaciones</i>	-	-
Disminución del Exceso de Provisiones	-	-	Participaciones	-	-
Otros Ingresos y Beneficios Varios	-	-	Aportaciones	-	-
Total de Ingresos y Otros Beneficios	153,980,422	148,114,634	Convenios	-	-
			<i>Intereses, Comisiones y Otros Gastos de la Deuda Pública</i>	5,848,327	6,990,638
			Intereses de la Deuda Pública	-	-
			Comisiones de la Deuda Pública	-	-
			Gastos de la Deuda Pública	-	-
			Costo por Coberturas	-	-
			Apoyos Financieros	-	-
			<i>Otros Gastos y Pérdidas Extraordinarias</i>	5,848,327	6,990,638
			Estimaciones, Depreciaciones, Deterioros, Obsolescencia y Amortizaciones	5,848,327	6,858,978
			Provisiones	-	-
			Disminución de Inventarios	-	-
			Aumento por Insuficiencia de Estimaciones por Pérdida o Deterioro u Obsolescencia	-	-
			Aumento por Insuficiencia de Provisiones	-	-
			Otros Gastos	-	131,660
			<i>Inversión Pública</i>	-	-
			Inversión Pública no Capitalizable	-	-
			Total de Gastos y Otras Pérdidas	150,232,459	144,720,544
			Resultados del Ejercicio (Ahorro/Desahorro)	3,747,963	3,394,090

Bajo protesta de decir verdad declaramos que los Estados Financieros y sus notas, son razonablemente correctos y son responsabilidad del emisor.

CONCEPTO	Año		CONCEPTO	Año	
	2022	2021		2022	2021
ACTIVO			PASIVO		
Activo Circulante			Pasivo Circulante		
Efectivo y Equivalentes	33,124,913	42,037,162	Cuentas por Pagar a Corto Plazo	20,875,621	28,044,275
Derechos a Recibir Efectivo o Equivalentes	6,834,013	6,723,704	Documentos por Pagar a Corto Plazo	-	-
Derechos a Recibir Bienes o Servicios	-	-	Porción a Corto Plazo de la Deuda Pública a Largo Plazo	-	-
Inventarios	-	-	Títulos y Valores a Corto Plazo	-	-
Almacenes	-	-	Pasivos Diferidos a Corto Plazo	-	-
Estimación por Pérdida o Deterioro de Activos Circulantes	-	-	Fondos y Bienes de Terceros en Garantía y/o Administración a Corto Plazo	-	-
Otros Activos Circulantes	179,220	179,220	Provisiones a Corto Plazo	3,895	1,489,005
Total de Activos Circulantes	40,138,146	48,940,086	Otros Pasivos a Corto Plazo	-	-
Activo No Circulante			Total de Pasivos Circulantes	20,879,516	29,533,280
Inversiones Financieras a Largo Plazo	-	-	Pasivo No Circulante		
Derechos a Recibir Efectivo o Equivalentes a Largo Plazo	-	-	Cuentas por Pagar a Largo Plazo	-	-
Bienes Inmuebles, Infraestructura y Construcciones en Proceso	145,730,304	145,730,304	Documentos por Pagar a Largo Plazo	-	-
Bienes Muebles	42,129,662	42,236,960	Deuda Pública a Largo Plazo	-	-
Activos Intangibles	985,028	985,028	Pasivos Diferidos a Largo Plazo	100,045	44,445
Depreciación, Deterioro y Amortización Acumulada de Bienes	(56,759,667)	(51,504,358)	Fondos y Bienes de Terceros en Garantía y/o en Administración a Largo Plazo	-	-
Activos Diferidos	-	-	Provisiones a Largo Plazo	251,589	-
Estimación por Pérdida o Deterioro de Activos no Circulantes	-	-	Total de Pasivos No Circulantes	351,634	44,445
Otros Activos no Circulantes	-	-	Total del Pasivo	21,231,150	29,577,725
Total de Activos No Circulantes	132,085,327	137,447,934	HACIENDA PÚBLICA / PATRIMONIO		
Total del Activo	172,223,473	186,388,020	Hacienda Pública / Patrimonio Contribuido	181,445,073	181,428,309
			Aportaciones	146,668,643	146,651,879
			Donaciones de Capital	34,776,430	34,776,430
			Actualización de la Hacienda Pública / Patrimonio	-	-
			Hacienda Pública / Patrimonio Generado	(30,452,750)	(24,618,014)
			Resultados del Ejercicio (Ahorro / Desahorro)	3,747,963	3,394,090
			Resultados de Ejercicios Anteriores	(34,200,713)	(28,012,104)
			Revalúos	-	-
			Reservas	-	-
			Rectificaciones de Resultados de Ejercicios Anteriores	-	-
			Exceso o Insuficiencia en la Actualización de la Hacienda Pública / Patrimonio	-	-
			Resultado por Posición Monetaria	-	-
			Resultado por Tenencia de Activos no Monetarios	-	-
			Total Hacienda Pública / Patrimonio	150,992,323	156,810,295
			Total del Pasivo y Hacienda Pública / Patrimonio	172,223,473	186,388,020

Bajo protesta de decir verdad declaramos que los Estados Financieros y sus notas, son razonablemente correctos y son responsabilidad del emisor.

CONCEPTO	31 de diciembre 2022	31 de diciembre 2021	CONCEPTO	31 de diciembre 2022	31 de diciembre 2021
ACTIVO			PASIVO		
Activo Circulante			Pasivo Circulante		
Efectivo y Equivalentes	33,124,913	42,037,162	Cuentas por Pagar a Corto Plazo	20,875,621	28,044,275
Efectivo	-	-	Servicios Personales por Pagar a Corto Plazo	11,167,285	15,691,605
Bancos/Tesorería	33,124,913	42,037,162	Proveedores por Pagar a Corto Plazo	1,527,394	3,321,210
Bancos/Dependencias y Otros	-	-	Contratistas por Obras Públicas por Pagar a Corto Plazo	-	-
Inversiones Temporales (Hasta 3 meses)	-	-	Participaciones y Aportaciones por Pagar a Corto Plazo	-	-
Fondos con Afectación Específica	-	-	Transferencias Otorgadas por Pagar a Corto Plazo	939,286	1,202,455
Depósitos de Fondos de Terceros en Garantía y/o Admón.	-	-	Int., Comisiones y Otros Gastos de la Deuda Púb. por Pagar a Corto Plazo	-	-
Otros Efectivos y Equivalentes	-	-	Retenciones y Contribuciones por Pagar a Corto Plazo	4,649,680	5,237,541
Derechos a Recibir Efectivo o Equivalentes	6,834,013	6,723,704	Devoluciones de la Ley de Ingresos por Pagar a Corto Plazo	-	-
Inversiones Financieras de Corto Plazo	-	-	Otras Cuentas por Pagar a Corto Plazo	2,591,976	2,591,464
Cuentas por Cobrar a Corto Plazo	5,094,582	4,984,257	Documentos por Pagar a Corto Plazo	-	-
Deudores Diversos por Cobrar a Corto Plazo	-	-	Documentos Comerciales por Pagar a Corto Plazo	-	-
Ingresos por Recuperar a Corto Plazo	-	-	Documentos con Contratistas por Obras Púb. por Pagar a Corto Plazo	-	-
Deudores por Anticipos de la Tesorería a Corto Plazo	-	-	Otros Documentos por Pagar a Corto Plazo	-	-
Préstamos Otorgados a Corto Plazo	-	-	Porción a Corto Plazo de la Deuda Pública a Largo Plazo	-	-
Otros Derechos a Recibir Efectivo o Equiv. a Corto Plazo	1,739,431	1,739,447	Porción a Corto Plazo de la Deuda Pública	-	-
Derechos a Recibir Bienes o Servicios	-	-	Porción a Corto Plazo de Arrendamiento Financiero	-	-
Ant. a Proveedores por Adq. de Bienes y Prest. de Serv. a Corto Plazo	-	-	Títulos y Valores a Corto Plazo	-	-
Ant. a Proveedores por Adq. de Bienes Inm. y Muebles a Corto Plazo	-	-	Pasivos Diferidos a Corto Plazo	-	-
Ant. a Proveedores por Adq. de Bienes Intangibles a Corto Plazo	-	-	Ingresos Cobrados por Adelantado a Corto Plazo	-	-
Anticipo a Contratistas por Obras Públicas a Corto Plazo	-	-	Intereses Cobrados por Adelantado a Corto Plazo	-	-
Otros Derechos a Recibir Bienes o Servicios a Corto Plazo	-	-	Otros Pasivos Diferidos a Corto Plazo	-	-
Inventarios	-	-	Fondos y Bienes de Terceros en Garantía y/o Admón. a C. P.	-	-
Inventario de Mercancías para Venta	-	-	Fondos en Garantía a Corto Plazo	-	-
Inventario de Mercancías Terminadas	-	-	Fondos en Administración a Corto Plazo	-	-
Inventario de Mercancías en Proceso de Elaboración	-	-	Fondos Contingentes a Corto Plazo	-	-
Inventario de Materias Primas, Mat. y Suministros para Producción	-	-	Fondos de Fideicomisos, Mandatos y Contratos Análogos a Corto Plazo	-	-
Bienes en Tránsito	-	-	Otros Fondos de Terceros en Garantía y/o Administración a Corto Plazo	-	-
Almacenes	-	-	Valores y Bienes en Garantía a Corto Plazo	-	-
Estimación por Pérdida o Deterioro de Activos Circulantes	-	-	Provisiones a Corto Plazo	3,895	1,489,005
Est. para Clas. Incobrables por Derechos a Recibir Efectivo o Equiv.	-	-	Provisión para Demandas y Juicios a Corto Plazo	-	1,485,110
Estimación por Deterioro de Inventarios	-	-	Provisión para Contingencias a Corto Plazo	-	-
Otros Activos Circulantes	179,220	179,220	Otras Provisiones a Corto Plazo	3,895	3,895
Valores en Garantía	179,220	179,220	Otros Pasivos a Corto Plazo	-	-
Bienes en Garantía (excluye depósitos de fondos)	-	-	Ingresos por Clasificar	-	-
Bienes Deriv. de Embargos, Decom., Aseguramientos y Dación en Pago	-	-	Recaudación por Participar	-	-
Adquisición con Fondos de Terceros	-	-	Otros Pasivos Circulantes	-	-
Total de Activos Circulantes	40,138,146	48,940,086	Total de Pasivos Circulantes	20,879,516	29,533,280

CONCEPTO	31 de diciembre 2022	31 de diciembre 2021	CONCEPTO	31 de diciembre 2022	31 de diciembre 2021
Activo No Circulante			Pasivo No Circulante		
Inversiones Financieras a Largo Plazo	-	-	Cuentas por Pagar a Largo Plazo	-	-
Derechos a Recibir Efectivo o Equivalentes a Largo Plazo	-	-	Documentos por Pagar a Largo Plazo	-	-
Bienes Inmuebles, Infraestructura y Const. en Proceso	145,730,304	145,730,304	Deuda Pública a Largo Plazo	-	-
Bienes Muebles	42,129,662	42,236,960	Pasivos Diferidos a Largo Plazo	100,045	44,445
Activos Intangibles	985,028	985,028	Fdos. y Bienes de Terceros en Garantía y/o en Admón. a L.P.	-	-
Depreciación, Deterioro y Amortización Acumulada de Bienes	(56,759,667)	(51,504,358)	Provisiones a Largo Plazo	251,589	-
Activos Diferidos	-	-	Total de Pasivos No Circulantes	351,634	44,445
Estimación por Pérdida o Deterioro de Activos no Circulantes	-	-			
Otros Activos no Circulantes	-	-	Total del Pasivo	21,231,150	29,577,725
Total de Activos No Circulantes	132,085,327	137,447,934	HACIENDA PÚBLICA / PATRIMONIO		
			Hacienda Pública / Patrimonio Contribuido	181,445,073	181,428,309
Total del Activo	172,223,473	186,388,020	Aportaciones	146,668,643	146,651,879
			Donaciones de Capital	34,776,430	34,776,430
			Actualización de la Hacienda Pública / Patrimonio	-	-
			Hacienda Pública / Patrimonio Generado	(30,452,750)	(24,618,014)
			Resultados del Ejercicio (Ahorro / Desahorro)	3,747,963	3,394,090
			Resultados de Ejercicios Anteriores	(34,200,713)	(28,012,104)
			Revalúos	-	-
			Reservas	-	-
			Rectificaciones de Resultados de Ejercicios Anteriores	-	-
			Exceso o Insuficiencia en la Actualización de la Hacienda Pública / Patrimonio	-	-
			Resultado por Posición Monetaria	-	-
			Resultado por Tenencia de Activos no Monetarios	-	-
			Total Hacienda Pública / Patrimonio	150,992,323	156,810,295
			Total del Pasivo y Hacienda Pública / Patrimonio	172,223,473	186,388,020

Bajo protesta de decir verdad declaramos que los Estados Financieros y sus notas, son razonablemente correctos y son responsabilidad del emisor.

Concepto	Origen	Aplicación	Concepto	Origen	Aplicación
ACTIVO	14,274,856	110,309	PASIVO	307,189	8,653,764
Activo Circulante	8,912,249	110,309	Activo Circulante	-	8,653,764
Efectivo y Equivalentes	8,912,249	-	Cuentas por Pagar a Corto Plazo	-	7,168,654
Derechos a Recibir Efectivo o Equivalentes	-	110,309	Documentos por Pagar a Corto Plazo	-	-
Derechos a Recibir Bienes o Servicios	-	-	Porción a Corto Plazo de la Deuda Pública a Largo Plazo	-	-
Inventarios	-	-	Titulos y Valores a Corto Plazo	-	-
Almacenes	-	-	Pasivos Diferidos a Corto Plazo	-	-
Estimación por Pérdida o Deterioro de Activos Circulantes	-	-	Fdos. y Bienes de Terceros en Garantía y/o Admón. a C. P.	-	-
Otros Activos Circulantes	-	-	Provisiones a Corto Plazo	-	1,485,110
Activo No Circulante	5,362,607	-	Otros Pasivos a Corto Plazo	-	-
Inversiones Financieras a Largo Plazo	-	-	Activo No Circulante	307,189	-
Derechos a Recibir Efectivo o Equivalentes a Largo Plazo	-	-	Cuentas por Pagar a Largo Plazo	-	-
Bienes Inmuebles, Infraestructura y Constr. en Proceso	-	-	Documentos por Pagar a Largo Plazo	-	-
Bienes Muebles	107,298	-	Deuda Pública a Largo Plazo	-	-
Activos Intangibles	-	-	Pasivos Diferidos a Largo Plazo	55,600	-
Depreciación, Deterioro y Amort. Acumulada de Bienes	5,255,309	-	Fdos. y Bienes de Terceros en Garantía y/o Admón. a L. P.	-	-
Activos Diferidos	-	-	Provisiones a Largo Plazo	251,589	-
Est. por Pérdida o Deterioro de Activos no Circulantes	-	-	HACIENDA PÚBLICA / PATRIMONIO	370,637	6,188,609
Otros Activos no Circulantes	-	-	Hacienda Pública / Patrimonio Contribuido	16,764	-
			Aportaciones	16,764	-
			Donaciones de Capital	-	-
			Actualización de la Hacienda Pública / Patrimonio	-	-
			Hacienda Pública / Patrimonio Generado	353,873	6,188,609
			Resultados del Ejercicio (Ahorro / Desahorro)	353,873	-
			Resultados de Ejercicios Anteriores	-	6,188,609
			Revalúos	-	-
			Reservas	-	-
			Rectificaciones de Resultados de Ejercicios Anteriores	-	-
			Exceso o Insuficiencia en la Actualización de la Hacienda Pública / Patrimonio	-	-
			Resultado por Posición Monetaria	-	-
			Resultado por Tenencia de Activos no Monetarios	-	-

Bajo protesta de decir verdad declaramos que los Estados Financieros y sus notas, son razonablemente correctos y son responsabilidad del emisor.

Concepto	1 Saldo Inicial	2 Cargos del Periodo	3 Abonos del Periodo	Saldo Final 4 = (1 + 2 - 3)	Variación del Periodo (4 - 1)
ACTIVO	186,388,020	498,476,867	512,641,414	172,223,473	(14,164,547)
<i>Activo Circulante</i>	<i>48,940,086</i>	<i>497,210,600</i>	<i>506,012,540</i>	<i>40,138,146</i>	<i>(8,801,940)</i>
Efectivo y Equivalentes	42,037,162	325,663,064	334,575,313	33,124,913	(8,912,249)
Derechos a Recibir Efectivo o Equivalentes	6,723,704	171,547,536	171,437,227	6,834,013	110,309
Derechos a Recibir Bienes o Servicios	-	-	-	-	-
Inventarios	-	-	-	-	-
Almacenes	-	-	-	-	-
Estimación por Pérdida o Deterioro de Activos Circulantes	-	-	-	-	-
Otros Activos Circulantes	179,220	-	-	179,220	-
Activo No Circulante	137,447,934	1,266,267	6,628,874	132,085,327	(5,362,607)
Inversiones Financieras a Largo Plazo	-	-	-	-	-
Derechos a Recibir Efectivo o Equivalentes a Largo Plazo	-	-	-	-	-
Bienes Inmuebles, Infraestructura y Constr. en Proceso	145,730,304	-	-	145,730,304	-
Bienes Muebles	42,236,960	676,779	784,077	42,129,662	(107,298)
Activos Intangibles	985,028	-	-	985,028	-
Depreciación, Deterioro y Amort. Acumulada de Bienes	(51,504,358)	589,488	5,844,797	(56,759,667)	(5,255,309)
Activos Diferidos	-	-	-	-	-
Est. por Pérdida o Deterioro de Activos no Circulantes	-	-	-	-	-
Otros Activos no Circulantes	-	-	-	-	-

Bajo protesta de decir verdad declaramos que los Estados Financieros y sus notas, son razonablemente correctos y son responsabilidad del emisor.



Cuenta Pública Anual 2022
Colegio de Estudios Científicos y Tecnológicos del Estado de Morelos
Estado Analítico de la Deuda y Otros Pasivos
Del 1 de enero al 31 de diciembre de 2022
(Cifras en Pesos)



Denominación de las Deudas	Moneda de Contratación	Institución o País Acreedor	Saldo Inicial del Periodo	Saldo Final del Periodo
DEUDA PÚBLICA				
Corto Plazo				
Deuda Interna	Pesos		-	-
Instituciones de Crédito			-	-
Títulos y Valores			-	-
Arrendamientos Financieros			-	-
Deuda Externa	Pesos		-	-
Organismos Financieros Internacionales			-	-
Deuda Bilateral			-	-
Títulos y Valores			-	-
Arrendamientos Financieros			-	-
<i>Subtotal a Corto Plazo</i>			-	-
Largo Plazo				
Deuda Interna	Pesos		-	-
Instituciones de Crédito			-	-
Títulos y Valores			-	-
Arrendamientos Financieros			-	-
Deuda Externa	Pesos		-	-
Organismos Financieros Internacionales			-	-
Deuda Bilateral			-	-
Títulos y Valores			-	-
Arrendamientos Financieros			-	-
<i>Subtotal a Largo Plazo</i>			-	-
Otros Pasivos			29,577,725	21,231,150
Total Deuda y Otros Pasivos			29,577,725	21,231,150

Bajo protesta de decir verdad declaramos que los Estados Financieros y sus notas, son razonablemente correctos y son responsabilidad del emisor.



Cuenta Pública Anual 2022
Colegio de Estudios Científicos y Tecnológicos del Estado de Morelos
Informe Analítico de la Deuda Pública y Otros Pasivos - LDF
Del 1 de enero al 31 de diciembre de 2022
(Cifras en Pesos)



Denominación de la Deuda Pública y Otros Pasivos	Saldo al 31 de Diciembre de 2021	Disposiciones del Periodo	Amortizaciones del Periodo	Revaluaciones, Reclasificaciones y Otros Ajustes	Saldo Final del Periodo	Pago de Intereses del Periodo	Pago de Comisiones y demás costos asociados durante el Periodo
Deuda Pública	-	-	-	-	-	-	-
Corto Plazo	-	-	-	-	-	-	-
<i>Instituciones de Crédito</i>	-	-	-	-	-	-	-
<i>Títulos y Valores</i>	-	-	-	-	-	-	-
<i>Arrendamientos Financieros</i>	-	-	-	-	-	-	-
Largo Plazo	-	-	-	-	-	-	-
<i>Instituciones de Crédito</i>	-	-	-	-	-	-	-
<i>Títulos y Valores</i>	-	-	-	-	-	-	-
<i>Arrendamientos Financieros</i>	-	-	-	-	-	-	-
Otros Pasivos	29,577,725	-	-	-	21,231,150	-	-
Total de la Deuda Pública y Otros Pasivos	29,577,725	-	-	-	21,231,150	-	-
Deuda Contingente¹ (Informativo)	-	-	-	-	-	-	-
Deuda Contingente 1	-	-	-	-	-	-	-
Deuda Contingente 2	-	-	-	-	-	-	-
Deuda Contingente xx	-	-	-	-	-	-	-
Valor de Instrumentos Bono Cupón Cero²	-	-	-	-	-	-	-
Instrumento Bono Cupón Cero 1	-	-	-	-	-	-	-
Instrumento Bono Cupón Cero 2	-	-	-	-	-	-	-
Instrumento Bono Cupón Cero 3	-	-	-	-	-	-	-

- 1 Se refiere a cualquier Financiamiento sin fuente o garantía de pago definida, que sea asumida de manera solidaria o subsidiaria por las Entidades Federativas con sus Municipios, organismos descentralizados y empresas de participación estatal mayoritaria y fideicomisos, locales o municipales, y por los Municipios con sus respectivos organismos descentralizados y empresas de participación municipal mayoritaria.
- 2 Se refiere al valor del Bono Cupón Cero que respalda el pago de los créditos asociados al mismo (Activo).

Obligaciones a Corto Plazo	Monto Contratado	Plazo Pactado	Tasa de Interés	Comisiones y Costos Relacionados	Tasa Efectiva
Obligaciones a Corto Plazo (Informativo)	-	-	-	-	-
Crédito 1	-	-	-	-	-
Crédito 2	-	-	-	-	-
Crédito xx	-	-	-	-	-

Bajo protesta de decir verdad declaramos que los Estados Financieros y sus notas, son razonablemente correctos y son responsabilidad del emisor.

Denominación de las Obligaciones Diferentes de Financiamiento	Fecha del Contrato	Fecha de inicio de operación del proyecto	Fecha de vencimiento	Monto de la inversión pactado	Plazo pactado	Monto promedio mensual del pago de la contraprestación	Monto promedio mensual del pago correspondiente al pago de inversión	Monto pagado de la inversión al 31 de diciembre de 2022	Monto pagado de la inversión actualizado al 31 de diciembre de 2022	Saldo pendiente por pagar de la inversión al 31 de diciembre de 2022
Asociaciones Público Privadas (APP - s)				-		-	-	-	-	-
APP 1				-		-	-	-	-	-
APP 2				-		-	-	-	-	-
APP 3				-		-	-	-	-	-
APP xx				-		-	-	-	-	-
Otros Instrumentos				-		-	-	-	-	-
Otro Instrumento 1				-		-	-	-	-	-
Otro Instrumento 2				-		-	-	-	-	-
Otro Instrumento 3				-		-	-	-	-	-
Otro Instrumento xx				-		-	-	-	-	-
Total de Obligaciones Diferentes de Financiamiento				-		-	-	-	-	-

NO APLICA

Bajo protesta de decir verdad declaramos que los Estados Financieros y sus notas, son razonablemente correctos y son responsabilidad del emisor.

Concepto	Hacienda Pública/Patrimonio Contribuido	Hacienda Pública/Patrimonio Generado de Ejercicios Anteriores	Hacienda Pública/Patrimonio Generado del Ejercicio	Exceso o Insuficiencia en la Actualización de la Hacienda Pública / Patrimonio	TOTAL
Hacienda Pública / Patrimonio Contribuido Neto de 2021	181,428,309	-	-	-	181,428,309
Aportaciones	146,651,879	-	-	-	146,651,879
Donaciones de Capital	34,776,430	-	-	-	34,776,430
Actualización de la Hacienda Pública / Patrimonio	-	-	-	-	-
Hacienda Pública / Patrimonio Generado Neto de 2021	-	(28,012,104)	3,394,090	-	(24,618,014)
Resultados del Ejercicio (Ahorro / Desahorro)	-	-	3,394,090	-	3,394,090
Resultados de Ejercicios Anteriores	-	(28,012,104)	-	-	(28,012,104)
Revalúos	-	-	-	-	-
Reservas	-	-	-	-	-
Rectificaciones de Resultados de Ejercicios Anteriores	-	-	-	-	-
Exceso o Insuficiencia en la Actualización de la Hacienda Pública / Patrimonio Neto de 2021	-	-	-	-	-
Resultado por Posición Monetaria	-	-	-	-	-
Resultado por Tenencia de Activos no Monetarios	-	-	-	-	-
Hacienda Pública / Patrimonio Neto Final de 2021	181,428,309	(28,012,104)	3,394,090	-	156,810,295
Cambios en la Hacienda Pública / Patrimonio Contribuido Neto de 2022	16,764	-	-	-	16,764
Aportaciones	16,764	-	-	-	16,764
Donaciones de Capital	-	-	-	-	-
Actualización de la Hacienda Pública / Patrimonio	-	-	-	-	-
Variaciones de la Hacienda Pública / Patrimonio Generado Neto de 2022	-	(6,188,609)	353,873	-	(5,834,736)
Resultados del Ejercicio (Ahorro / Desahorro)	-	-	3,747,963	-	3,747,963
Resultados de Ejercicios Anteriores	-	(6,188,609)	(3,394,090)	-	(9,582,699)
Revalúos	-	-	-	-	-
Reservas	-	-	-	-	-
Rectificaciones de Resultados de Ejercicios Anteriores	-	-	-	-	-
Cambios en el Exceso o Insuficiencia en la Actualización de la Hacienda Pública / Patrimonio Neto de 2022	-	-	-	-	-
Resultado por Posición Monetaria	-	-	-	-	-
Resultado por Tenencia de Activos no Monetarios	-	-	-	-	-
Hacienda Pública / Patrimonio Neto Final de 2022	181,445,073	(34,200,713)	3,747,963	-	150,992,323

Bajo protesta de decir verdad declaramos que los Estados Financieros y sus notas, son razonablemente correctos y son responsabilidad del emisor.

Concepto		2022	2021	Concepto		2022	2021
Flujos de Efectivo de las Actividades de Operación				Flujos de Efectivo de las Actividades de Inversión			
Origen		157,416,495	142,179,128	Origen		3,094,279	(3,494,763)
Impuestos		-	-	Bienes Inmuebles, Infraestructura y Construcciones en Proceso		-	-
Cuotas y Aportaciones de Seguridad Social		-	-	Bienes Muebles		-	-
Contribuciones de Mejoras		-	-	Otros Orígenes de Inversión		-	-
Derechos		-	-	Aplicación			
Productos		-	-	Bienes Inmuebles, Infraestructura y Construcciones en Proceso		-	-
Aprovechamientos		-	-	Bienes Muebles		-	(3,494,763)
Ingresos por Venta de Bienes y Prestación de Servicios		14,403,530	13,190,897	Otras Aplicaciones de Inversión		3,094,279	-
Participaciones, Aportaciones, Convenios, Incentivos Derivados de la Colaboración Fiscal y Fondos Distintos de Aportaciones		-	134,923,737	Flujos Netos de Efectivo por Actividades de Inversión		(3,094,279)	3,494,763
Transferencias, Asignaciones, Subsidios y Subvenciones, y Pensiones y Jubilaciones		139,576,892	(5,935,506)	Flujo de Efectivo de las Actividades de Financiamiento			
Otros Orígenes de Operación		3,436,073	-	Origen			
Aplicación		163,234,465	137,861,566	Endeudamiento Neto		-	-
Servicios Personales		129,101,035	116,653,680	Interno		-	-
Materiales y Suministros		3,840,289	3,041,238	Externo		-	-
Servicios Generales		11,442,808	10,773,928	Otros Orígenes de Financiamiento		-	-
Transf. Internas y Asignaciones al Sector Público		-	-	Aplicación			
Transferencias al resto del Sector Público		-	-	Servicios de la Deuda		-	-
Subsidios y Subvenciones		-	-	Interno		-	-
Ayudas Sociales		-	7,261,060	Externo		-	-
Pensiones y Jubilaciones		-	-	Otras Aplicaciones de Financiamiento		-	-
Transf. a Fideicomisos, Mandatos y Contratos Análogos		-	-	Flujos Netos de Efectivo por Actividades de Financiamiento			
Transferencias a la Seguridad Social		-	-	Incremento/Disminución Neta en el Efectivo y Equivalentes al Efectivo		(8,912,249)	7,812,325
Donativos		-	131,660	Efectivo y Equivalentes al Efectivo al Inicio del Ejercicio		42,037,162	34,224,837
Transferencias al Exterior		-	-	Efectivo y Equivalentes al Efectivo al Final del Ejercicio		33,124,913	42,037,162
Participaciones		-	-				
Aportaciones		-	-				
Convenios		-	-				
Otras Aplicaciones de Operación		18,850,333	-				
Flujos Netos de Efectivo por Actividades de Operación		(5,817,970)	4,317,562				

Bajo protesta de decir verdad declaramos que los Estados Financieros y sus notas, son razonablemente correctos y son responsabilidad del emisor.

Informe de Pasivos Contingentes

- **NO APLICA**

NOTAS A LOS ESTADOS FINANCIEROS

NOTAS DE DESGLOSE

➤ NOTAS AL ESTADO DE SITUACIÓN FINANCIERA.

ACTIVO

Efectivo y Equivalente

Este rubro se integra por el importe de disponibilidad bancaria, misma que al 31 de diciembre de 2022, cerró con un saldo en libros conciliado por la cantidad de \$33,124,913.00 (Treinta y tres millones ciento veinticuatro mil novecientos trece pesos), cantidad que se encuentra integrada por la captación de ingresos propios, las Transferencias, Asignaciones, Subsidios y Subvenciones, y Pensiones y Jubilaciones, así como de las economías de ejercicios pasados. Tal y como se detalla a continuación:

CUENTAS BANCARIAS AL 31 DE DICIEMBRE DE 2022			
No. DE CUENTA	BANCO	DESCRIPCIÓN	SALDO
4328	BBVA Bancomer	Nómina 2017	\$ 862,418
3194	BBVA Bancomer	Plantel Tenextepango	71,704
3739	BBVA Bancomer	Plantel Yecapixtla	142,072
2821	BBVA Bancomer	Plantel Emiliano Zapata	73,678
3631	BBVA Bancomer	Plantel Ayala	51,524
3526	BBVA Bancomer	Plantel Marcelino Rodríguez	117,580
4624	BBVA Bancomer	Beca transporte	2,279,419
7077	BBVA Bancomer	Nómina 2018	368,217
0321	BBVA Bancomer	Nómina 2019	2,209,477
7233	BBVA Bancomer	Recurso Propio 2019	1,136,997
7234	BBVA Bancomer	Nómina 2020	1,786,683
7250	BBVA Bancomer	Recurso Propio 2020	902,527
9875	BBVA Bancomer	Nomina 2021	674,894
0342	BBVA Bancomer	Recurso Propio 2021	544,149
9623	BBVA Bancomer	Recurso Estatal 2022	4,923,627
9836	BBVA Bancomer	Recurso Propio 2022	4,257,802
9585	BBVA Bancomer	Recurso Federal 2022	9,810,001
9909	BBVA Bancomer	Nomina 2022	2,912,144
TOTAL			\$ 33,124,913

Derechos a recibir Efectivo y Equivalentes

Los Derechos a recibir Efectivo y Equivalentes se compone básicamente de operaciones transitorias originadas por la operatividad pendientes de recibir a la fecha que se informa, el cual corresponde a la cantidad total de \$6,834,013.00 (Seis millones ochocientos treinta y cuatro mil trece pesos). Cantidad que se integra en los cuadros siguientes:

DEUDORES DIVERSOS						
REPORTE DE ANTIGÜEDAD DE SALDOS AL 31 DE DICIEMBRE DE 2022						
DESCRIPCIÓN	ANTIGÜEDAD					TOTAL
	MENOS DE 30 DÍAS	30 DÍAS	60 DÍAS	90 DÍAS	MÁS DE 90 DÍAS	
Gobierno del Estado de Morelos	\$110,325				\$918,278 ⁽¹⁾	\$1,028,603
SEMS Coord Sec de Planeación					4,028,239 ⁽²⁾	4,028,239
Ríos Ortiz Víctor Hugo					37,740 ⁽³⁾	37,740
TOTAL	\$202,500				\$4,984,257	\$5,094,582

NOTA: Por lo que corresponde a los saldos con una antigüedad de más de 90 días, es importante mencionar que estos datan de la siguiente manera: **(1)** Data desde el 2014, originado por ampliaciones otorgadas al Organismo, mismas que no fueron radicadas, por la cantidad de \$918,278. **(2)** Por lo que respecta a este saldo, este data desde el 2016 al 2019, el cual fue originado por las diferencias entre lo autorizado y lo efectivamente radicado. **(3)** Este saldo fue originado el 31 de diciembre de 2020, por concepto de cancelación del gasto (1er pago por adquisición de pasto), mismo que fue registrado dentro de la cuenta de deudores diversos.

Ahora bien, por lo correspondiente a la antigüedad menor a 30 días, este corresponde a la devolución pendiente de realizar por parte de Gobierno del Estado de Morelos, en relación al cumplimiento a la Ley de Ingresos del Gobierno del Estado.

Otros Derechos a recibir

OTROS DERECHOS A RECIBIR EFECTIVO O EQUIVALENTES						
REPORTE DE ANTIGÜEDAD DE SALDOS AL 31 DE DICIEMBRE DE 2022						
DESCRIPCIÓN	ANTIGÜEDAD					TOTAL
	MENOS DE 30 DÍAS	30 DÍAS	60 DÍAS	90 DÍAS	MÁS DE 90 DÍAS	
Crédito al salario					\$1,735,467 ⁽¹⁾	\$1,735,467
Subsidio al empleo	\$ 3,964					3,964
TOTAL	\$ 3,964				\$1,735,467	\$1,739,431

NOTA: Por lo que corresponde a este saldo **(1)**, es de mencionar que este data desde el 2014. Ahora bien, por lo que corresponde al subsidio al empleo, este se entera en el mes inmediato posterior al mes de diciembre.

Otros activos circulantes

Por lo que corresponde a otros activos circulantes, este saldo se encuentra integrado por los Depósitos en Garantía, por la cantidad de \$179,220 (Ciento setenta y nueve mil doscientos veinte pesos). Importe se integra de la siguiente manera:

FECHA DE ORIGEN	No DE CHEQUE	DESCRIPCIÓN	IMPORTE
Octubre de 2001	2696	Com Fed de Electricidad Plantel Yecapixtla	\$ 7,898
Mayo de 2003	4644	Nextel de México	1,909
Septiembre de 2003	159	Celular Dir. Gral.	2,000
Septiembre de 2005	1969	Peajes llave Dir. Gral.	2,000
Junio de 2009	5969	Com. Fed De Electricidad Dir. Gral.	19,662
Septiembre de 2011	614	Com Fed Electricidad Marcelino Rodríguez	22,335
Junio de 2014	7051	Com. Federal De Electricidad Plantel Yecapixtla	28,416
Abril de 2021	5036	Grupo Maderero San Esteban SA de CV. Edificio que ocupa las oficinas de la Dirección General.	95,000
TOTAL			\$179,220

ACTIVO NO CIRCULANTE

Este renglón del activo refleja el valor de los bienes inmuebles, muebles e intangibles que posee El Colegio de Estudios Científicos y tecnológicos del Estado de Morelos al 31 de diciembre de 2022, así como la depreciación, deterioro y amortización acumulada de los bienes. El saldo del Activo no circulante a la fecha que se reporta es de \$132,085,328 (Ciento treinta y siete millones quinientos sesenta y siete mil novecientos un peso), cantidad que se integra de la siguiente manera:

Bienes inmuebles, infraestructura y construcciones en proceso:

DESCRIPCIÓN	SALDO AL 31 DE DIC 2022
Terrenos	\$70,817,728

Otros Bienes inmuebles:

DESCRIPCIÓN	SALDO AL 31 DE DIC 2022
Edificios	\$74,912,576

Bienes muebles:

DESCRIPCIÓN	SALDO AL 31 DE DIC 2022
Mobiliario y Equipo de Administración	\$26,802,146
Mobiliario y Equipo Educativo y Recreativo	10,191,566
Equipo e instrumental médico y de laboratorio	1,552,117
Vehículos y equipo de transporte	259,377
Maquinaria otros equipos y herramientas	3,324,456
TOTAL	\$42,129,662

Activos intangibles:

DESCRIPCIÓN	SALDO AL 31 DE DIC 2022
Software	\$642,369
Licencias	342,659
TOTAL	\$985,028

Por cuanto, a la depreciación de los bienes en base a la estimación de la vida útil de los activos emitidos por el CONAC, asciende la cantidad de -\$56,759,667 (Cincuenta y seis millones setecientos cincuenta y nueve mil seiscientos sesenta y siete pesos).

PASIVO CIRCULANTE

A CORTO PLAZO

Cuentas por pagar a corto plazo

El pasivo permite el registro de las obligaciones contraídas por el Colegio para el desarrollo de sus funciones y la prestación de servicios. Al 31 de diciembre del ejercicio fiscal 2022, se tiene un saldo pendiente de pago de \$20,879,516 (Veinte millones ochocientos setenta y cinco mil seiscientos veintiún pesos). Cantidad que se integra de la siguiente manera:

DESCRIPCIÓN	SALDO AL 31 DE DIC 2022
Servicios personales por pagar a corto plazo	\$11,167,285
Proveedores por pagar	1,527,394
Transferencias otorgadas por pagar	939,286
Retenciones y contribuciones por pagar a corto plazo	4,649,680
Otras cuentas por pagar	(1) 2,591,976
Otras Provisiones a corto plazo	3,895
TOTAL	\$20,879,516

NOTA: Por lo que corresponde a este saldo (1), es de mencionar que este data de ejercicios anteriores a esta Administración.

PASIVO NO CIRCULANTE

A LARGO PLAZO

Otros pasivos diferidos a largo plazo

Depósitos en garantía. Tiendas Escolares

FECHA DE ORIGEN	DESCRIPCIÓN	IMPORTE
04-feb-13	Plantel Tenextepango	\$ 13,700
07-may-13	Plantel Yecapixtla	2,305
04-feb-13	Plantel Emiliano Zapata	4,650
16-mar-13	Plantel Marcelino Rodríguez	1,500
14-feb-18	Adame Males Rubén Ernesto	200
16-feb-18	Hernández Vera Zuleyn Metabel	3,000
12-mar-18	Mejía López Edgar Rodolfo	490
31-ago-18	Salazar Sánchez Beatriz	2,900
19-feb-19	Barrera Lara Karent Zuleyma	2,000
05-mar-20	Yáñez Martínez Francisco	1,800
TOTAL		\$ 32,545

Depósitos en garantía. Tiendas Escolares 2022-2023

FECHA DE ORIGEN	DESCRIPCIÓN	IMPORTE
Agosto 2022	Beatriz Salazar Sánchez	\$ 5,500
	Octavio Mastache Salas	5,500
	Ángel Chávez Aragón	4,000
	Juan Carlos Vélez Cruz	8,000
	Marisol Vianey Ríos Peralta	8,000
	Anilú Ramírez Villasana	9,000
	Graciela S. Chávez Muñoz	9,000
	Ezequiel Izúcar Arroyo	4,000
	Fernando Hernández Díaz	3,500
	Margarita Flores Solis	3,500
	TOTAL	

Depósitos en garantía. Papelería 2022-2023

FECHA DE ORIGEN	DESCRIPCIÓN	IMPORTE
Septiembre 2022	César Eduardo Melgoza Vázquez	\$3,500
	Adrián Flores Blanco	2,500
	Ezequiel Izúcar Arroyo	1,500
	TOTAL	\$7,500

Provisiones a Largo Plazo

DESCRIPCIÓN	SALDO AL 31 DE DIC 2022
Provisión demandas y juicios laborales	\$251,589
TOTAL	\$251,589

➤ NOTAS AL ESTADO DE ACTIVIDADES.

INGRESOS Y OTROS BENEFICIOS

Los ingresos y otros beneficios, se encuentra integrado por los ingresos de gestión, por Otros Ingresos y Beneficios, así como de las Participaciones, Aportaciones, Transferencias, Asignaciones, Subsidios y Otras Ayudas, otorgadas por el Gobierno del Estado de Morelos y por el Gobierno Federal, al 31 de diciembre de 2022, se tiene un ingreso por la cantidad total de \$153,980,422 (Ciento cincuenta y tres millones novecientos ochenta mil cuatrocientos veintidós pesos), cantidad que corresponden conforme a lo siguiente:

DESCRIPCIÓN	SALDO AL 30 DE SEPT 2022
Ingresos por venta de bienes y servicios. (cuotas escolares)	\$ 14,403,530
Participaciones, aportaciones, transferencias, asignaciones, subsidios y otras ayudas. (Gobierno del Estado y Ramo 11 Federal)	139,576,892
TOTAL	\$ 153,980,422

GASTOS Y OTRAS PÉRDIDAS

Los egresos son aquellas cuentas que registran los gastos de funcionamiento y operación realizados por el Colegio de Estudios Científicos y Tecnológicos del Estado de Morelos, estos gastos ascienden a un importe de total de \$89,967,851 (Ochenta y nueve millones novecientos sesenta y siete mil ochocientos cincuenta y un pesos). Dicha cantidad se detalla a continuación:

DESCRIPCIÓN	SALDO AL 30 DE SEPT 2022
Servicios Personales	\$ 129,101,035
Materiales y suministros	3,840,289
Servicios Generales	11,442,808
TOTAL	\$ 144,384,132

➤ NOTAS AL ESTADO DE FLUJO DE EFECTIVO.

El análisis de los saldos inicial y final que figuran en la última parte del Estado de Flujo de Efectivo en la cuenta de efectivo y equivalentes es como sigue:

DESCRIPCIÓN	2022	2021
Efectivo y equivalentes al efectivo al inicio del ejercicio.	\$ 42,037,162	\$ 34,224,837
TOTAL	\$ 42,037,162	\$ 34,224,837

CONCILIACIÓN ENTRE LOS INGRESOS Y EGRESOS PRESUPUESTARIOS Y CONTABLES

La conciliación se presentará atendiendo a lo dispuesto por el acuerdo por el que se emite el formato de conciliación entre los ingresos presupuestarios y contables, así como entre los egresos presupuestarios y los gastos contables.



Colegio de Estudios Científicos y Tecnológicos del Estado de Morelos

Conciliación entre los Ingresos Presupuestarios y Contables

Del 1 de enero al 31 de diciembre de 2022

(Cifras en Pesos)



Total de Ingresos Presupuestarios	153,980,422
Más Ingresos Contables No Presupuestarios	-
2.1 Ingresos Financieros	-
2.2 Incremento por Variación de Inventarios	-
2.3 Disminución del Exceso de Estimaciones por Pérdida o Deterioro u Obsolescencia	-
2.4 Disminución del Exceso de Provisiones	-
2.5 Otros Ingresos y Beneficios Varios	-
2.6 Otros Ingresos Contables No Presupuestarios	-
Menos Ingresos Presupuestarios No Contables	-
3.1 Aprovechamientos Patrimoniales	-
3.2 Ingresos Derivados de Financiamientos	-
3.3 Otros Ingresos Presupuestarios No Contables	-
Total de Ingresos Contables	153,980,422



Colegio de Estudios Científicos y Tecnológicos del Estado de Morelos
Conciliación entre los Egresos Presupuestarios y los Gastos Contables
Del 1 de enero al 31 de diciembre de 2022
(Cifras en Pesos)



1. Total de Egresos Presupuestarios	144,853,089
2. Menos Egresos Presupuestarios No Contables	468,956
2.1 Materias Primas y Materiales de Producción y Comercialización	-
2.2 Materiales y Suministros	-
2.3 Mobiliario y Equipo de Administración	199,186
2.4 Mobiliario y Equipo Educativo y Recreativo	90,446
2.5 Equipo e Instrumental Médico y de Laboratorio	-
2.6 Vehículos y Equipo de Transporte	-
2.7 Equipo de Defensa y Seguridad	-
2.8 Maquinaria, Otros Equipos y Herramientas	179,324
2.9 Activos Biológicos	-
2.10 Bienes Inmuebles	-
2.11 Activos Intangibles	-
2.12 Obra Pública en Bienes de Dominio Público	-
2.13 Obra Pública en Bienes Propios	-
2.14 Acciones y Participaciones de Capital	-
2.15 Compra de Títulos y Valores	-
2.16 Concesión de Préstamos	-
2.17 Inversiones en Fideicomisos, Mandatos y Otros Análogos	-
2.18 Provisiones para Contingencias y Otras Erogaciones Especiales	-
2.19 Amortización de la Deuda Pública	-
2.20 Adeudos de Ejercicios Fiscales Anteriores (ADEFAS)	-
2.21 Otros Egresos Presupuestarios No Contables	-
3. Más Gastos Contables No Presupuestarios	5,848,326
3.1 Estimaciones, Depreciaciones, Deterioros, Obsolescencia y Amortizaciones	5,848,326
3.2 Provisiones	-
3.3 Disminución de Inventarios	-
3.4 Aumento por Insuficiencia de Estimaciones por Pérdida o Deterioro u Obsolescencia	-
3.5 Aumento por Insuficiencia de Provisiones	-
3.6 Otros Gastos	-
3.7 Otros Gastos Contables No Presupuestarios	-
4. Total de Gastos Contables	150,232,459

➤ NOTAS DE MEMORIA (CUENTAS DE ORDEN)

Las cuentas de orden se utilizan para registrar movimientos de valores que no afecten o modifiquen el balance del ente, sin embargo, su incorporación en libros es necesaria con fines de recordatorio contable, de control y en general sobre los aspectos administrativos, o bien para consignar sus derechos o responsabilidades contingentes que puedan o no presentarse en el futuro.

CUENTAS DE ORDEN PRESUPUESTARIAS

Ley de Ingresos

DESCRIPCIÓN	IMPORTE
Ley de Ingresos estimada	146,336,261
Ley de ingresos por ejecutar	264,112
Modificaciones a la Ley de Ingresos Estimada	7,380,049
Ley de ingresos devengada	0
Ley de ingresos recaudada	(153,980,422)

Presupuesto de Egresos

DESCRIPCIÓN	IMPORTE
Presupuesto de egresos aprobado	(146,336,261)
Presupuesto de egresos por ejercer	8,491,126
Modificaciones al presupuesto de egresos aprobado	(7,380,049)
Presupuesto de egresos comprometido	(115,500)
Presupuesto de egresos devengado	9,847,180
Presupuesto de egresos ejercido	0
Presupuesto de egresos pagado	135,493,504

➤ NOTAS DE GESTIÓN ADMINISTRATIVA

INTRODUCCIÓN

El Colegio de Estudios Científicos y Tecnológicos del Estado de Morelos; es un Organismo Público Descentralizado de carácter estatal, con personalidad jurídica y patrimonio propio, sectorizado a la Secretaría de Educación, cuyo objeto es impartir e impulsar la Educación Media Superior Tecnológica en la Entidad, propiciando su mejor calidad y pertinencia, así como la vinculación en el

sector productivo y las necesidades de la región, formando Técnicos Profesionales, Competitivos y Emprendedores, que contribuyen al desarrollo y bienestar de su comunidad.

La emisión de los Estados Financieros contables, presupuestarios y programáticos, así como los anexos se realizan de manera armonizada de acuerdo al sistema de contabilidad, por lo tanto, la información financiera se facilita a los usuarios de la misma.

El objetivo del presente documento es la revelación del contexto y de los aspectos económicos-financieros más relevantes que influyeron en las decisiones y que deberán ser considerados en la elaboración de los estados financieros.

Es importante mencionar que, durante este ejercicio se tiene en funcionamiento el sistema de contabilidad, el cual cumple con los lineamientos emitidos por la Ley General de Contabilidad Gubernamental, el cual permite la emisión de la información contenida en la Cuenta Pública.

PANORAMA ECONÓMICO FINANCIERO

Con la finalidad de cumplir con el objetivo primordial para lo cual fue creado el Colegio de Estudios Científicos y Tecnológicos del Estado de Morelos, los recursos se obtienen a través del Presupuesto de Egresos Federal derivado del anexo de Ejecución 2022, del Presupuesto Estatal, así como de Recursos Propios, derivados de las aportaciones realizadas por los alumnos en sus diferentes conceptos; lo cual nos permite operar las actividades propias del Colegio, con ello el Colegio de Estudios Científicos y Tecnológicos del Estado de Morelos, ha emprendido estrategias que generan valor agregado a sus estudiantes, ofreciendo educación tecnológica de tipo media superior que forma profesionales técnicos con sentido innovador que, incorporados a los avances científicos y tecnológicos, estén aptos para aplicar sus conocimientos a la solución creativa de problemas que se presenten en el sector industrial y agropecuario. Es importante señalar que este servicio educativo va dirigido a jóvenes egresados de secundaria que busca ingresar al nivel superior o al campo laboral.

Derivado de lo anterior, la situación económica y financiera del Colegio es aceptable, debido a la aplicación de los lineamientos y normas emitidas por el CONAC, aunado a que los recursos ministrados por parte de la Secretaría de Educación Media Superior y de la Secretaría de Hacienda del Estado de Morelos, son presupuestados y ejercidos de manera adecuada.

AUTORIZACIÓN E HISTORIA

Mediante Decreto número Quinientos setenta y Uno, se publicó en el Periódico Oficial Tierra y Libertad No. 3966, de fecha 17 de febrero de 1999, la creación del Colegio de Estudios Científicos y Tecnológicos del Estado de Morelos.

El Colegio de Estudios Científicos y Tecnológicos del Estado de Morelos; es un Organismo Público Descentralizado de carácter estatal, con personalidad jurídica y patrimonio propio, sectorizado a la

Secretaría de Educación, cuyo objeto es impartir e impulsar la Educación Media Superior Tecnológica en la Entidad, propiciando su mejor calidad y pertinencia, así como la vinculación en el sector productivo y las necesidades de la región, formando Técnicos Profesionales, Competitivos y Emprendedores, que contribuyen al desarrollo y bienestar de su comunidad.

ORGANIZACIÓN Y OBJETO SOCIAL

a) Objeto Social

El Colegio, tiene por objeto impartir e impulsar la Educación Media Superior Tecnológica en la Entidad, propiciando su mejor calidad y pertinencia, así como la vinculación en el sector productivo y las necesidades de la región, formando Técnicos Profesionales, Competitivos y Emprendedores, que contribuyen al desarrollo y bienestar de su comunidad.

b) Principal actividad

- I. Impartir e impulsar la educación media superior tecnológica de la Entidad, propiciando la calidad en la preparación de los educandos y su vinculación con las necesidades de desarrollo regional y nacional;
- II. Establecer, organizar y administrar planteles educativos en el Estado, destinados al cumplimiento de sus metas;
- III. Promover actividades de carácter tecnológico respondiendo a las necesidades del desarrollo municipal, estatal, regional y nacional;
- IV. Impulsar actitudes que estimulen la investigación e innovación científica y tecnológica, procurando la vinculación con el sector productivo;
- V. Expedir certificados de estudios y otorgar constancias de capacitación para el trabajo; y
- VI. Las demás que sean afines con las anteriores o se deriven del Decreto, del Estatuto Orgánico y demás normativa aplicable.

c) El ejercicio fiscal.

El ejercicio fiscal comprende del 1º de enero al 31 de diciembre de 2022, mismo que se está ejecutando conforme al presupuesto anterior, de conformidad con la normatividad.

d) Régimen Jurídico

Los principales ordenamientos legales que rigen y norman las funciones administrativas del Colegio de Estudios Científicos y Tecnológicos del Estado de Morelos, son: Constitución Política de los Estados Unidos Mexicanos, Constitución Política del Estado Libre y Soberano de Morelos, Estatuto Orgánico del Colegio de Estudios Científicos y Tecnológicos del Estado de Morelos, Ley General de Educación, Ley Orgánica de la Administración Pública del Estado Libre

y Soberano de Morelos, Ley General de Contabilidad Gubernamental, Ley del Servicio Civil del Estado de Morelos.

e) Consideraciones fiscales del Ente Público

El Colegio de Estudios Científicos y Tecnológicos del Estado de Morelos se ubica dentro de las personas morales con fines no lucrativos. Dentro de sus obligaciones fiscales, es la retención del Impuesto Sobre la Renta por las cantidades que resulten a cargo de terceros por concepto de sueldos y salarios, asimilados a salarios, servicios profesionales, así como por el arrendamiento de bienes inmuebles.

ESTRUCTURA ORGANIZACIONAL BÁSICA

Para el desempeño de las funciones del Colegio, cuenta con las siguientes Unidades Administrativas:

- I. Dirección General;
- II. Dirección Académica;
- III. Dirección Administrativa;
- IV. Subdirección de Planeación;
- V. Dirección de Vinculación, y
- VI. Direcciones de Planteles

BASES DE PREPARACIÓN DE LOS ESTADOS FINANCIEROS

Fundamento Legal y Normativo

- a) Los Estados Financieros que se presentan en este informe, se elaboraron bajo criterios generales regidos por la Ley General de Contabilidad Gubernamental, atendándose las disposiciones normativas contables y lineamientos emitidos por el Consejo Nacional de Armonización Contable (CONAC). Se han realizado las modificaciones a los marcos normativos contables y presupuestarios, así también a los instrumentos técnicos para lograr el cumplimiento de los objetivos a nivel nacional, considerando en primera instancia el Marco Conceptual de Contabilidad Gubernamental, que representa los fundamentos para la elaboración de normas, contabilización, valuación y presentación de la Información Financiera; así mismo, el Plan de Cuentas, el cual se constituye una herramienta básica para el registro de operaciones, otorgando consistencia en la presentación y fácil interpretación de los resultados y las bases para consolidar, bajo criterios armonizados, la información contable.
- b) La Normatividad Contable y Financiera, proporciona los elementos necesarios para el manejo transparente de los recursos públicos, y el cabal cumplimiento en la rendición de cuentas. Además, se constituye por el conjunto de normas, lineamientos, metodologías, procedimientos, sistemas, criterios y ordenamientos con base a los Postulados Básicos de Contabilidad

Gubernamental que han de aplicar los centros contables en el registro de sus operaciones con la finalidad de regular operaciones específicas para la integración homogénea de la información contable y financiera.

- c) Los Postulados Básicos de Contabilidad Gubernamental, son los elementos fundamentales de referencia general para uniformar los métodos, procedimientos y prácticas contables, así como, organizar y mantener una efectiva sistematización que permita la obtención de información veraz en forma clara y concisa, en este sentido, se constituyen en el sustento técnico de la Contabilidad.

Los estados financieros de la entidad son el Estado de Situación Financiera, Estado de Actividades, Estado de Variaciones en la Hacienda Pública/Patrimonio y el Estado Analítico del Activo, de acuerdo al requerimiento establecido en el Manual de Contabilidad Gubernamental del CONAC.

Principales Políticas de Control y Registro

El "Sistema Integrado de Contabilidad Gubernamental" (SICGEM), regula las operaciones realizadas en cada uno de los centros contables que conforman el Colegio, con base a los Postulados Básicos de Contabilidad Gubernamental, normas, criterios, procedimientos, métodos, políticas contables específicas y

sistemas, aplicadas para las transacciones y eventos cuantificables en términos económicos, con el objeto de generar información útil y confiable.

El registro de las operaciones está en apego a los Postulados Básicos de Contabilidad Gubernamental y a las normas y manuales vigentes; las dependencias y entidades de la Administración Pública Estatal como responsables de realizar sus registros contables producto de las operaciones que realizan, registran los gastos como tales en el momento en que se devenguen y los ingresos en el momento en que sean efectivamente percibidos o realizados.

El control interno comprende el plan de organización y todos los métodos y procedimientos que en forma coordinada adoptan las dependencias y entidades para salvaguardar los activos, verificar la razonabilidad y confiabilidad de la información contable, y promover la eficiencia operacional y la adherencia a la normatividad vigente.

"Bajo protesta de decir verdad declaramos que los Estados Financieros y sus Notas son razonablemente correctos"

Cuenta Pública Anual 2022

Colegio de Estudios Científicos y Tecnológicos del Estado de Morelos
 Conciliación entre los Ingresos Presupuestarios y Contables
 Del 1 de enero al 31 de diciembre de 2022
 (Cifras en Pesos)



1. Total de Ingresos Presupuestarios	153,980,422
2. Más Ingresos Contables No Presupuestarios	-
2.1 Ingresos Financieros	-
2.2 Incremento por Variación de Inventarios	-
2.3 Disminución del Exceso de Estimaciones por Pérdida o Deterioro u Obsolescencia	-
2.4 Disminución del Exceso de Provisiones	-
2.5 Otros Ingresos y Beneficios Varios	-
2.6 Otros Ingresos Contables No Presupuestarios	-
3. Menos Ingresos Presupuestarios No Contables	-
3.1 Aprovechamientos Patrimoniales	-
3.2 Ingresos Derivados de Financiamientos	-
3.3 Otros Ingresos Presupuestarios No Contables	-
4. Total de Ingresos Contables	153,980,422

Cuenta Pública Anual 2022

Colegio de Estudios Científicos y Tecnológicos del Estado de Morelos
 Conciliación entre los Egresos Presupuestarios y los Gastos Contables
 Del 1 de enero al 31 de diciembre de 2022
 (Cifras en Pesos)



1. Total de Egresos Presupuestarios	144,853,089
2. Menos Egresos Presupuestarios No Contables	468,956
2.1 Materias Primas y Materiales de Producción y Comercialización	-
2.2 Materiales y Suministros	-
2.3 Mobiliario y Equipo de Administración	199,186
2.4 Mobiliario y Equipo Educativo y Recreativo	90,446
2.5 Equipo e Instrumental Médico y de Laboratorio	-
2.6 Vehículos y Equipo de Transporte	-
2.7 Equipo de Defensa y Seguridad	-
2.8 Maquinaria, Otros Equipos y Herramientas	179,324
2.9 Activos Biológicos	-
2.10 Bienes Inmuebles	-
2.11 Activos Intangibles	-
2.12 Obra Pública en Bienes de Dominio Público	-
2.13 Obra Pública en Bienes Propios	-
2.14 Acciones y Participaciones de Capital	-
2.15 Compra de Títulos y Valores	-
2.16 Concesión de Préstamos	-
2.17 Inversiones en Fideicomisos, Mandatos y Otros Análogos	-
2.18 Provisiones para Contingencias y Otras Erogaciones Especiales	-
2.19 Amortización de la Deuda Pública	-
2.20 Adeudos de Ejercicios Fiscales Anteriores (ADEFAS)	-
2.21 Otros Egresos Presupuestarios No Contables	-
3. Más Gastos Contables No Presupuestarios	5,848,326
3.1 Estimaciones, Depreciaciones, Deterioros, Obsolescencia y Amortizaciones	5,848,326
3.2 Provisiones	-
3.3 Disminución de Inventarios	-
3.4 Aumento por Insuficiencia de Estimaciones por Pérdida o Deterioro u Obsolescencia	-
3.5 Aumento por Insuficiencia de Provisiones	-
3.6 Otros Gastos	-
3.7 Otros Gastos Contables No Presupuestarios	-
4. Total de Gastos Contables	150,232,459



Información Presupuestaria

CUENTA PÚBLICA ANUAL
COLEGIO DE ESTUDIOS CIENTÍFICOS Y TECNOLÓGICOS
DEL ESTADO DE MORELOS

2022

Concepto	Estimado / Aprobado	Devengado	Recaudado / Pagado
A. Ingresos Totales (A = A1 + A2 + A3)	146,336,261	153,980,422	153,980,422
A1. Ingresos de Libre Disposición	76,808,030	88,248,636	88,248,636
A2. Transferencias Federales Etiquetadas	69,528,231	65,731,786	65,731,786
A3. Financiamiento Neto	-	-	-
B. Egresos Presupuestarios (B = B1 + B2)	146,336,261	144,853,089	135,005,909
B1. Gasto No Etiquetado (sin incluir Amortización de la Deuda Pública)	146,336,261	144,853,089	135,005,909
B2. Gasto Etiquetado (sin incluir Amortización de la Deuda Pública)	-	-	-
C. Remanentes del Ejercicio Anterior (C = C1 + C2)	-	-	-
C1. Remanentes de Ingresos de Libre Disposición aplicados en el periodo	-	-	-
C2. Remanentes de Transferencias Federales Etiquetadas aplicados en el periodo	-	-	-
I. Balance Presupuestario (I = A - B + C)	-	9,127,333	18,974,513
II. Balance Presupuestario sin Financiamiento Neto (II = I - A3)	-	9,127,333	18,974,513
III. Balance Presupuestario sin Financiamiento Neto y sin Remanentes del Ejercicio Anterior (III = II - C)	-	9,127,333	18,974,513

Concepto	Aprobado	Devengado	Pagado
E. Intereses, Comisiones y Gastos de la Deuda (E = E1 + E2)	-	-	-
E1. Intereses, Comisiones y Gastos de la Deuda con Gasto No Etiquetado	-	-	-
E2. Intereses, Comisiones y Gastos de la Deuda con Gasto Etiquetado	-	-	-
IV. Balance Primario (IV = III + E)	-	9,127,333	18,974,513

Concepto	Estimado / Aprobado	Devengado	Recaudado / Pagado
F. Financiamiento (F = F1 + F2)	-	-	-
F1. Financiamiento con Fuente de Pago de Ingresos de Libre Disposición	-	-	-
F2. Financiamiento con Fuente de Pago de Transferencias Federales Etiquetadas	-	-	-
G. Amortización de la Deuda (G = G1 + G2)	-	-	-
G1. Amortización de la Deuda Pública con Gasto No Etiquetado	-	-	-
G2. Amortización de la Deuda Pública con Gasto Etiquetado	-	-	-
A3. Financiamiento Neto (A3 = F - G)	-	-	-

Concepto	Estimado / Aprobado	Devengado	Recaudado / Pagado
A1. Ingresos de Libre Disposición	76,808,030	88,248,636	88,248,636
A3.1 Financiamiento Neto con Fuente de Pago de Ingresos de Libre Disposición (A3.1 = F1 - G1)	-	-	-
F1. Financiamiento con Fuente de Pago de Ingresos de Libre Disposición	-	-	-
G1. Amortización de la Deuda Pública con Gasto No Etiquetado	-	-	-
B1. Gasto No Etiquetado (sin incluir Amortización de la Deuda Pública)	146,336,261	144,853,089	135,005,909
C1. Remanentes de Ingresos de Libre Disposición aplicados en el periodo	-	-	-
V. Balance Presupuestario de Recursos Disponibles (V = A1 + A3.1 - B1 + C1)	(69,528,231)	(56,604,453)	(46,757,273)
VI. Balance Presupuestario de Recursos Disponibles sin Financiamiento Neto (VI = V - A3.1)	(69,528,231)	(56,604,453)	(46,757,273)

Concepto	Estimado / Aprobado	Devengado	Recaudado / Pagado
A2. Transferencias Federales Etiquetadas	69,528,231	65,731,786	65,731,786
A3.2 Financiamiento Neto con Fuente de Pago de Transferencias Federales Etiquetadas (A3.2 = F2 - G2)	-	-	-
F2. Financiamiento con Fuente de Pago de Transferencias Federales Etiquetadas	-	-	-
G2. Amortización de la Deuda Pública con Gasto Etiquetado	-	-	-
B2. Gasto Etiquetado (sin incluir Amortización de la Deuda Pública)	-	-	-
C2. Remanentes de Transferencias Federales Etiquetadas aplicados en el periodo	-	-	-
VII. Balance Presupuestario de Recursos Etiquetados (VII = A2 + A3.2 - B2 + C2)	69,528,231	65,731,786	65,731,786
VIII. Balance Presupuestario de Recursos Etiquetados sin Financiamiento Neto (VIII = VII - A3.2)	69,528,231	65,731,786	65,731,786

Rubro de Ingresos	Ingreso					Diferencia (6 = 5 - 1)
	Estimado	Ampliaciones y Reducciones	Modificado	Devengado	Recaudado	
	(1)	(2)	(3 = 1 + 2)	(4)	(5)	
Impuestos	-	-	-	-	-	-
Cuotas y Aportaciones de Seguridad Social	-	-	-	-	-	-
Contribuciones de Mejoras	-	-	-	-	-	-
Derechos	-	-	-	-	-	-
Productos	-	-	-	-	-	-
Aprovechamientos	-	-	-	-	-	-
Ingresos por Venta de Bienes, Prestación de Servicios y Otros Ingresos	12,000,000	2,153,290	14,153,290	14,417,402	14,417,402	2,417,402
Participaciones, Aportaciones, Convenios, Incentivos Derivados de la Colaboración Fiscal y Fondos Distintos de Aportaciones	134,336,261	5,226,759	139,563,020	139,563,020	139,563,020	5,226,759
Transferencias, Asignaciones, Subsidios y Subvenciones, y Pensiones y Jubilaciones	-	-	-	-	-	-
Ingresos Derivados de Financiamientos	-	-	-	-	-	-
Total	146,336,261	7,380,049	153,716,310	153,980,422	153,980,422	7,644,161
				Ingresos excedentes		

Estado Analítico de Ingresos Por Fuente de Financiamiento	Ingreso					Diferencia (6 = 5 - 1)
	Estimado	Ampliaciones y Reducciones	Modificado	Devengado	Recaudado	
	(1)	(2)	(3 = 1 + 2)	(4)	(5)	
Ingresos del Poder Ejecutivo Federal o Estatal y de los Municipios	-	-	-	-	-	-
Impuestos	-	-	-	-	-	-
Cuotas y Aportaciones de Seguridad Social	-	-	-	-	-	-
Contribuciones de Mejoras	-	-	-	-	-	-
Derechos	-	-	-	-	-	-
Productos ¹	-	-	-	-	-	-
Aprovechamientos ²	-	-	-	-	-	-
Participaciones, Aportaciones, Convenios, Incentivos Derivados de la Colaboración Fiscal y Fondos Distintos de Aportaciones	-	-	-	-	-	-
Transferencias, Asignaciones, Subsidios y Subvenciones, y Pensiones y Jubilaciones	-	-	-	-	-	-
Ingresos de los Entes Públicos de los Poderes Legislativo y Judicial, de los Órganos Autónomos y del Sector Paraestatal o Paramunicipal, así como de las Empresas Productivas del Estado	12,000,000	2,153,290	14,153,290	14,417,402	14,417,402	2,417,402
Cuotas y Aportaciones de Seguridad Social	-	-	-	-	-	-
Productos ¹	-	-	-	-	-	-
Ingresos por Venta de Bienes, Prestación de Servicios y Otros Ingresos ³	12,000,000	2,153,290	14,153,290	14,417,402	14,417,402	2,417,402
Transferencias, Asignaciones, Subsidios y Subvenciones, y Pensiones y Jubilaciones	-	-	-	-	-	-
Ingresos Derivados de Financiamientos	-	-	-	-	-	-
Ingresos Derivados de Financiamientos	-	-	-	-	-	-
Total	12,000,000	2,153,290	14,153,290	14,417,402	14,417,402	2,417,402
				Ingresos excedentes		

¹ Incluye intereses que generan las cuentas bancarias de los entes públicos en productos.

² Incluye donativos en efectivo del Poder Ejecutivo, entre otros aprovechamientos.

³ Se refiere a los ingresos propios obtenidos por los Poderes Legislativo y Judicial, los Órganos Autónomos y las entidades de la administración pública paraestatal y paramunicipal, por sus actividades diversas no inherentes a su operación que generan recursos y que no sean ingresos por venta de bienes o prestación de servicios, tales como donativos en efectivo, entre otros.

Concepto	Ingreso					Diferencia
	Estimado	Ampliaciones/ (Reducciones)	Modificado	Devengado	Recaudado	
Ingresos de Libre Disposición						
<i>Impuestos</i>	-	-	-	-	-	-
<i>Cuotas y Aportaciones de Seguridad Social</i>	-	-	-	-	-	-
<i>Contribuciones de Mejoras</i>	-	-	-	-	-	-
<i>Derechos</i>	-	-	-	-	-	-
<i>Productos</i>	-	-	-	-	-	-
<i>Aprovechamientos</i>	-	-	-	-	-	-
Ingresos por Venta de Bienes y Prestación de Servicios	12,000,000	2,153,290	14,153,290	14,417,402	14,417,402	2,417,402
<i>Participaciones</i>	-	-	-	-	-	-
Fondo General de Participaciones	-	-	-	-	-	-
Fondo de Fomento Municipal	-	-	-	-	-	-
Fondo de Fiscalización y Recaudación	-	-	-	-	-	-
Fondo de Compensación	-	-	-	-	-	-
Fondo de Extracción de Hidrocarburos	-	-	-	-	-	-
Impuesto Especial Sobre Producción y Servicios	-	-	-	-	-	-
0.136% de la Recaudación Federal Participable	-	-	-	-	-	-
3.17% Sobre Extracción de Petróleo	-	-	-	-	-	-
Gasolinas y Diésel	-	-	-	-	-	-
Fondo del Impuesto Sobre la Renta	-	-	-	-	-	-
Fondo de Estabilización de los Ingresos de las Ent. Fed.	-	-	-	-	-	-
<i>Incentivos Derivados de la Colaboración Fiscal</i>	-	-	-	-	-	-
Tenencia o Uso de Vehículos	-	-	-	-	-	-
Fondo de Compensación ISAN	-	-	-	-	-	-
Impuesto Sobre Automóviles Nuevos	-	-	-	-	-	-
Fondo de Compensación de Repecos-Intermedios	-	-	-	-	-	-
Otros Incentivos Económicos	-	-	-	-	-	-
<i>Transferencias y Asignaciones</i>	-	-	-	-	-	-
Convenios	64,808,030	9,023,204	73,831,234	73,831,234	73,831,234	9,023,204
Otros Convenios y Subsidios	64,808,030	9,023,204	73,831,234	73,831,234	73,831,234	9,023,204
<i>Otros Ingresos de Libre Disposición</i>	-	-	-	-	-	-
Participaciones en Ingresos Locales	-	-	-	-	-	-
Otros Ingresos de Libre Disposición	-	-	-	-	-	-
Total de Ingresos de Libre Disposición	76,808,030	11,176,494	87,984,524	88,248,636	88,248,636	11,440,606
Ingresos Excedentes de Ingresos de Libre Disposición						
Transferencias Federales Etiquetadas						
<i>Aportaciones</i>	-	-	-	-	-	-
Fondo de Aport. para la Nómina Educativa y Gto. Op.	-	-	-	-	-	-
Fondo de Aportaciones para los Servicios de Salud	-	-	-	-	-	-
Fondo de Aportaciones para la Infraestructura Social	-	-	-	-	-	-
Fondo de Aport. para el Fortalecimiento de los Municipios y de las Demarcaciones Territoriales del Distrito Federal	-	-	-	-	-	-
Fondo de Aportaciones Múltiples	-	-	-	-	-	-
Fondo de Aport. para la Educación Tec. y de Adultos	-	-	-	-	-	-
Fondo de Aportaciones para la Seguridad Pública de los Estados y del Distrito Federal	-	-	-	-	-	-
Fondo de Aportaciones para el Fortalecimiento de las Entidades Federativas	-	-	-	-	-	-
Convenios	69,528,231	(3,796,445)	65,731,786	65,731,786	65,731,786	(3,796,445)
Convenios de Protección Social en Salud	-	-	-	-	-	-
Convenios de Descentralización	-	-	-	-	-	-
Convenios de Reasignación	-	-	-	-	-	-
Otros Convenios y Subsidios	69,528,231	(3,796,445)	65,731,786	65,731,786	65,731,786	(3,796,445)
<i>Fondos Distintos de Aportaciones</i>	-	-	-	-	-	-
Fondo para Entidades Federativas y Municipios Productores de Hidrocarburos	-	-	-	-	-	-
Fondo Minero	-	-	-	-	-	-
<i>Transferencias, Asignaciones, Subsidios y Subvenciones, y Pensiones y Jubilaciones</i>	-	-	-	-	-	-
<i>Otras Transferencias Federales Etiquetadas</i>	-	-	-	-	-	-
Total de Transferencias Federales Etiquetadas	69,528,231	(3,796,445)	65,731,786	65,731,786	65,731,786	(3,796,445)
Ingresos Derivados de Financiamientos						
<i>Ingresos Derivados de Financiamientos</i>	-	-	-	-	-	-
Total de Ingresos	146,336,261	7,380,049	153,716,310	153,980,422	153,980,422	7,644,161
Datos Informativos						
1. Ingresos Derivados de Financiamientos con Fuente de Pago de Ingresos de Libre Disposición	-	-	-	-	-	-
2. Ingresos Derivados de Financiamientos con Fuente de Pago de Transferencias Federales Etiquetadas	-	-	-	-	-	-
3. Ingresos Derivados de Financiamientos	-	-	-	-	-	-

Concepto	Egresos					Subejercicio 6 = (3 - 4)
	Aprobado	Ampliaciones/ (Reducciones)	Modificado	Devengado	Pagado	
	1	2	3 = (1 + 2)	4	5	
Servicios Personales	128,344,512	9,597,505	137,942,017	129,101,036	120,840,462	8,840,981
Remuneraciones al Personal de Carácter Permanente	58,209,877	1,949,735	60,159,612	58,397,733	58,397,733	1,761,879
Remuneraciones al Personal de Carácter Transitorio	234,000	43,465	277,465	277,465	277,465	-
Remuneraciones Adicionales y Especiales	27,248,964	9,030,980	36,279,944	35,465,424	29,664,309	814,520
Seguridad Social	19,537,033	(1,422,830)	18,114,203	13,590,369	11,967,392	4,523,834
Otras Prestaciones Sociales y Económicas	22,862,638	(354,789)	22,507,849	21,098,453	20,261,971	1,409,396
Previsiones	-	-	-	-	-	-
Pago de Estímulos a Servidores Públicos	252,000	350,944	602,944	271,592	271,592	331,352
Materiales y Suministros	3,653,791	186,498	3,840,289	3,840,289	3,304,951	-
Materiales de Admón. Emisión de Doctos. y Artículos Oficiales	1,095,856	507,309	1,603,165	1,603,165	1,092,827	-
Alimentos y Utensilios	453,558	(121,059)	332,499	332,499	332,499	-
Materias Primas y Materiales de Producción y Comercialización	-	7,412	7,412	7,412	7,412	-
Materiales y Artículos de Construcción y de Reparación	584,814	(64,282)	520,532	520,532	520,532	-
Productos Químicos, Farmacéuticos y de Laboratorio	39,300	89,227	128,527	128,527	128,527	-
Combustibles, Lubrificantes y Aditivos	324,150	5,046	329,196	329,196	304,196	-
Vestuario, Blancos, Prendas de Protección y Artículos Deportivos	418,282	74,896	493,178	493,178	493,178	-
Materiales y Suministros Para Seguridad	-	-	-	-	-	-
Herramientas, Refacciones y Accesorios Menores	737,831	(312,051)	425,780	425,780	425,780	-
Servicios Generales	13,021,390	(1,556,342)	11,465,048	11,442,808	10,391,540	22,240
Servicios Básicos	1,651,998	(664,813)	987,185	987,185	979,710	-
Servicios de Arrendamiento	1,869,049	45,253	1,914,302	1,914,302	1,666,587	-
Servicios Profesionales, Científicos, Técnicos y Otros Servicios	2,364,156	497,809	2,861,965	2,861,965	2,433,878	-
Servicios Financieros, Bancarios y Comerciales	600,800	(73,940)	526,860	526,860	492,030	-
Servicios de Instalación, Reparación, Mantto. y Conservación	1,907,677	(263,223)	1,644,454	1,644,454	1,635,169	-
Servicios de Comunicación Social y Publicidad	50,000	31,727	81,727	81,727	81,727	-
Servicios de Traslado y Viáticos	1,172,975	86,043	1,259,018	1,236,778	1,236,620	22,240
Servicios Oficiales	-	2,204	2,204	2,204	2,204	-
Otros Servicios Generales	3,404,735	(1,217,402)	2,187,333	2,187,333	1,863,615	-
Transferencias, Asignaciones, Subsidios y Otras Ayudas	-	-	-	-	-	-
Transferencias Internas y Asignaciones al Sector Público	-	-	-	-	-	-
Transferencias al Resto del Sector Público	-	-	-	-	-	-
Subsidios y Subvenciones	-	-	-	-	-	-
Ayudas Sociales	-	-	-	-	-	-
Pensiones y Jubilaciones	-	-	-	-	-	-
Transferencias a Fideicomisos, Mandatos y Otros Análogos	-	-	-	-	-	-
Transferencias a la Seguridad Social	-	-	-	-	-	-
Donativos	-	-	-	-	-	-
Transferencias al Exterior	-	-	-	-	-	-
Bienes Muebles, Inmuebles e Intangibles	1,316,568	(847,612)	468,956	468,956	468,956	-
Mobiliario y Equipo de Administración	714,068	(514,882)	199,186	199,186	199,186	-
Mobiliario y Equipo Educativo y Recreativo	56,000	34,446	90,446	90,446	90,446	-
Equipo e Instrumental Médico y de Laboratorio	546,500	(367,176)	179,324	179,324	179,324	-
Vehículos y Equipo de Transporte	-	-	-	-	-	-
Equipo de Defensa y Seguridad	-	-	-	-	-	-
Maquinaria, Otros Equipos y Herramientas	-	-	-	-	-	-
Activos Biológicos	-	-	-	-	-	-
Bienes Inmuebles	-	-	-	-	-	-
Activos Intangibles	-	-	-	-	-	-
Inversión Pública	-	-	-	-	-	-
Obra Pública en Bienes de Dominio Público	-	-	-	-	-	-
Obra Pública en Bienes Propios	-	-	-	-	-	-
Proyectos Productivos y Acciones de Fomento	-	-	-	-	-	-
Inversiones Financieras y Otras Provisiones	-	-	-	-	-	-
Inversiones Para el Fomento de Actividades Productivas	-	-	-	-	-	-
Acciones y Participaciones de Capital	-	-	-	-	-	-
Compra de Títulos y Valores	-	-	-	-	-	-
Concesión de Préstamos	-	-	-	-	-	-
Inversiones en Fideicomisos, Mandatos y Otros Análogos	-	-	-	-	-	-
Otras Inversiones Financieras	-	-	-	-	-	-
Provisiones para Contingencias y Otras Erogaciones Especiales	-	-	-	-	-	-
Participaciones y Aportaciones	-	-	-	-	-	-
Participaciones	-	-	-	-	-	-
Aportaciones	-	-	-	-	-	-
Convenios	-	-	-	-	-	-
Deuda Pública	-	-	-	-	-	-
Amortización de la Deuda Pública	-	-	-	-	-	-
Intereses de la Deuda Pública	-	-	-	-	-	-
Comisiones de la Deuda Pública	-	-	-	-	-	-
Gastos de la Deuda Pública	-	-	-	-	-	-
Costo por Coberturas	-	-	-	-	-	-
Apoyos Financieros	-	-	-	-	-	-
Adeudos de Ejercicios Fiscales Anteriores (Adefas)	-	-	-	-	-	-
Total del Gasto	146,336,261	7,380,049	153,716,310	144,853,089	135,005,909	8,863,221

Concepto	Egresos					Subejercicio
	Aprobado	Ampliaciones / (Reducciones)	Modificado	Devengado	Pagado	
Gasto No Etiquetado	146,336,261	7,380,049	153,716,310	144,853,089	135,005,909	8,863,221
Servicios Personales	128,344,512	9,597,505	137,942,017	129,101,036	120,840,462	8,840,981
Remuneraciones al Personal de Carácter Permanente	58,209,877	1,949,735	60,159,612	58,397,733	58,397,733	1,761,879
Remuneraciones al Personal de Carácter Transitorio	234,000	43,465	277,465	277,465	277,465	-
Remuneraciones Adicionales y Especiales	27,248,964	9,030,980	36,279,944	35,465,424	29,664,309	814,520
Seguridad Social	19,537,033	(1,422,830)	18,114,203	13,590,369	11,967,392	4,523,834
Otras Prestaciones Sociales y Económicas	22,862,638	(354,789)	22,507,849	21,098,453	20,261,971	1,409,396
Previsiones	-	-	-	-	-	-
Pago de Estímulos a Servidores Públicos	252,000	350,944	602,944	271,592	271,592	331,352
Materiales y Suministros	3,653,791	186,498	3,840,289	3,840,289	3,304,951	-
Materiales de Admón., Emisión de Doctos. y Art. Oficiales	1,095,856	507,309	1,603,165	1,603,165	1,092,827	-
Alimentos y Utensilios	453,558	(121,059)	332,499	332,499	332,499	-
Materias Primas y Materiales de Prod. y Comercialización	-	7,412	7,412	7,412	7,412	-
Materiales y Artículos de Construcción y de Reparación	584,814	(64,282)	520,532	520,532	520,532	-
Productos Químicos, Farmacéuticos y de Laboratorio	39,300	89,227	128,527	128,527	128,527	-
Combustibles, Lubricantes y Aditivos	324,150	5,046	329,196	329,196	304,196	-
Vestuario, Blancos, Prendas de Protección y Art. Deportivos	418,282	74,896	493,178	493,178	493,178	-
Materiales y Suministros Para Seguridad	-	-	-	-	-	-
Herramientas, Refacciones y Accesorios Menores	737,831	(312,051)	425,780	425,780	425,780	-
Servicios Generales	13,021,390	(1,556,342)	11,465,048	11,442,808	10,391,540	22,240
Servicios Básicos	1,651,998	(664,813)	987,185	987,185	979,710	-
Servicios de Arrendamiento	1,869,049	45,253	1,914,302	1,914,302	1,666,587	-
Servicios Profesionales, Científicos, Técnicos y Otros Serv.	2,364,156	497,809	2,861,965	2,861,965	2,433,878	-
Servicios Financieros, Bancarios y Comerciales	600,800	(73,940)	526,860	526,860	492,030	-
Servicios de Instalación, Reparación, Mantto. y Conservación	1,907,677	(263,223)	1,644,454	1,644,454	1,635,169	-
Servicios de Comunicación Social y Publicidad	50,000	31,727	81,727	81,727	81,727	-
Servicios de Traslado y Viáticos	1,172,975	86,043	1,259,018	1,236,778	1,236,620	22,240
Servicios Oficiales	-	2,204	2,204	2,204	2,204	-
Otros Servicios Generales	3,404,735	(1,217,402)	2,187,333	2,187,333	1,863,615	-
Transferencias, Asignaciones, Subsidios y Otras Ayudas	-	-	-	-	-	-
Transferencias Internas y Asignaciones al Sector Público	-	-	-	-	-	-
Transferencias al Resto del Sector Público	-	-	-	-	-	-
Subsidios y Subvenciones	-	-	-	-	-	-
Ayudas Sociales	-	-	-	-	-	-
Pensiones y Jubilaciones	-	-	-	-	-	-
Transferencias a Fideicomisos, Mandatos y Otros Análogos	-	-	-	-	-	-
Transferencias a la Seguridad Social	-	-	-	-	-	-
Donativos	-	-	-	-	-	-
Transferencias al Exterior	-	-	-	-	-	-
Bienes Muebles, Inmuebles e Intangibles	1,316,568	(847,612)	468,956	468,956	468,956	-
Mobiliario y Equipo de Administración	714,068	(514,882)	199,186	199,186	199,186	-
Mobiliario y Equipo Educativo y Recreativo	56,000	34,446	90,446	90,446	90,446	-
Equipo e Instrumental Médico y de Laboratorio	546,500	(367,176)	179,324	179,324	179,324	-
Vehículos y Equipo de Transporte	-	-	-	-	-	-
Equipo de Defensa y Seguridad	-	-	-	-	-	-
Maquinaria, Otros Equipos y Herramientas	-	-	-	-	-	-
Activos Biológicos	-	-	-	-	-	-
Bienes Inmuebles	-	-	-	-	-	-
Activos Intangibles	-	-	-	-	-	-
Inversión Pública	-	-	-	-	-	-
Obra Pública en Bienes de Dominio Público	-	-	-	-	-	-
Obra Pública en Bienes Propios	-	-	-	-	-	-
Proyectos Productivos y Acciones de Fomento	-	-	-	-	-	-
Inversiones Financieras y Otras Provisiones	-	-	-	-	-	-
Inversiones Para el Fomento de Actividades Productivas	-	-	-	-	-	-
Acciones y Participaciones de Capital	-	-	-	-	-	-
Compra de Títulos y Valores	-	-	-	-	-	-
Concesión de Préstamos	-	-	-	-	-	-
Inversiones en Fideicomisos, Mandatos y Otros Análogos	-	-	-	-	-	-
Fideicomiso de Desastres Naturales (Informativo)	-	-	-	-	-	-
Otras Inversiones Financieras	-	-	-	-	-	-
Provisiones para Contingencias y Otras Erogaciones Especiales	-	-	-	-	-	-
Participaciones y Aportaciones	-	-	-	-	-	-
Participaciones	-	-	-	-	-	-
Aportaciones	-	-	-	-	-	-
Convenios	-	-	-	-	-	-
Deuda Pública	-	-	-	-	-	-
Amortización de la Deuda Pública	-	-	-	-	-	-
Intereses de la Deuda Pública	-	-	-	-	-	-
Comisiones de la Deuda Pública	-	-	-	-	-	-
Gastos de la Deuda Pública	-	-	-	-	-	-
Costo por Coberturas	-	-	-	-	-	-
Apoyos Financieros	-	-	-	-	-	-
Adeudos de Ejercicios Fiscales Anteriores (Adefas)	-	-	-	-	-	-

Concepto	Egresos					Subejercicio
	Aprobado	Ampliaciones / (Reducciones)	Modificado	Devengado	Pagado	
Gasto Etiquetado	-	-	-	-	-	-
Servicios Personales	-	-	-	-	-	-
Remuneraciones al Personal de Carácter Permanente	-	-	-	-	-	-
Remuneraciones al Personal de Carácter Transitorio	-	-	-	-	-	-
Remuneraciones Adicionales y Especiales	-	-	-	-	-	-
Seguridad Social	-	-	-	-	-	-
Otras Prestaciones Sociales y Económicas	-	-	-	-	-	-
Previsiones	-	-	-	-	-	-
Pago de Estimulos a Servidores Públicos	-	-	-	-	-	-
Materiales y Suministros	-	-	-	-	-	-
Materiales de Admón., Emisión de Doctos. y Art. Oficiales	-	-	-	-	-	-
Alimentos y Utensilios	-	-	-	-	-	-
Materias Primas y Materiales de Prod. y Comercialización	-	-	-	-	-	-
Materiales y Artículos de Construcción y de Reparación	-	-	-	-	-	-
Productos Químicos, Farmacéuticos y de Laboratorio	-	-	-	-	-	-
Combustibles, Lubricantes y Aditivos	-	-	-	-	-	-
Vestuario, Blancos, Prendas de Protección y Art. Deportivos	-	-	-	-	-	-
Materiales y Suministros Para Seguridad	-	-	-	-	-	-
Herramientas, Refacciones y Accesorios Menores	-	-	-	-	-	-
Servicios Generales	-	-	-	-	-	-
Servicios Básicos	-	-	-	-	-	-
Servicios de Arrendamiento	-	-	-	-	-	-
Servicios Profesionales, Científicos, Técnicos y Otros Serv.	-	-	-	-	-	-
Servicios Financieros, Bancarios y Comerciales	-	-	-	-	-	-
Servicios de Instalación, Reparación, Mantto. y Conservación	-	-	-	-	-	-
Servicios de Comunicación Social y Publicidad	-	-	-	-	-	-
Servicios de Traslado y Viáticos	-	-	-	-	-	-
Servicios Oficiales	-	-	-	-	-	-
Otros Servicios Generales	-	-	-	-	-	-
Transferencias, Asignaciones, Subsidios y Otras Ayudas	-	-	-	-	-	-
Transferencias Internas y Asignaciones al Sector Público	-	-	-	-	-	-
Transferencias al Resto del Sector Público	-	-	-	-	-	-
Subsidios y Subvenciones	-	-	-	-	-	-
Ayudas Sociales	-	-	-	-	-	-
Pensiones y Jubilaciones	-	-	-	-	-	-
Transferencias a Fideicomisos, Mandatos y Otros Análogos	-	-	-	-	-	-
Transferencias a la Seguridad Social	-	-	-	-	-	-
Donativos	-	-	-	-	-	-
Transferencias al Exterior	-	-	-	-	-	-
Bienes Muebles, Inmuebles e Intangibles	-	-	-	-	-	-
Mobiliario y Equipo de Administración	-	-	-	-	-	-
Mobiliario y Equipo Educativo y Recreativo	-	-	-	-	-	-
Equipo e Instrumental Médico y de Laboratorio	-	-	-	-	-	-
Vehículos y Equipo de Transporte	-	-	-	-	-	-
Equipo de Defensa y Seguridad	-	-	-	-	-	-
Maquinaria, Otros Equipos y Herramientas	-	-	-	-	-	-
Activos Biológicos	-	-	-	-	-	-
Bienes Inmuebles	-	-	-	-	-	-
Activos Intangibles	-	-	-	-	-	-
Inversión Pública	-	-	-	-	-	-
Obra Pública en Bienes de Dominio Público	-	-	-	-	-	-
Obra Pública en Bienes Propios	-	-	-	-	-	-
Proyectos Productivos y Acciones de Fomento	-	-	-	-	-	-
Inversiones Financieras y Otras Provisiones	-	-	-	-	-	-
Inversiones Para el Fomento de Actividades Productivas	-	-	-	-	-	-
Acciones y Participaciones de Capital	-	-	-	-	-	-
Compra de Títulos y Valores	-	-	-	-	-	-
Concesión de Préstamos	-	-	-	-	-	-
Inversiones en Fideicomisos, Mandatos y Otros Análogos	-	-	-	-	-	-
Fideicomiso de Desastres Naturales (Informativo)	-	-	-	-	-	-
Otras Inversiones Financieras	-	-	-	-	-	-
Provisiones para Contingencias y Otras Erogaciones Especiales	-	-	-	-	-	-
Participaciones y Aportaciones	-	-	-	-	-	-
Participaciones	-	-	-	-	-	-
Aportaciones	-	-	-	-	-	-
Convenios	-	-	-	-	-	-
Deuda Pública	-	-	-	-	-	-
Amortización de la Deuda Pública	-	-	-	-	-	-
Intereses de la Deuda Pública	-	-	-	-	-	-
Comisiones de la Deuda Pública	-	-	-	-	-	-
Gastos de la Deuda Pública	-	-	-	-	-	-
Costo por Coberturas	-	-	-	-	-	-
Apoyos Financieros	-	-	-	-	-	-
Adeudos de Ejercicios Fiscales Anteriores (Adefas)	-	-	-	-	-	-
Total de Egresos	146,336,261	7,380,049	153,716,310	144,853,089	135,005,909	8,863,221

Concepto	Egresos					Subejercicio
	Aprobado	Ampliaciones/ (Reducciones)	Modificado	Devengado	Pagado	
	1	2	3 = (1 + 2)	4	5	
Jefatura de la Oficina de la Gobernatura del Estado	-	-	-	-	-	-
Secretaría de Gobierno	-	-	-	-	-	-
Secretaría de Hacienda	-	-	-	-	-	-
Secretaría de Desarrollo Económico y del Trabajo	-	-	-	-	-	-
Secretaría de Desarrollo Agropecuario	-	-	-	-	-	-
Secretaría de Obras Públicas	-	-	-	-	-	-
Secretaría de Educación	-	-	-	-	-	-
Secretaría de Salud	-	-	-	-	-	-
Secretaría de Administración	-	-	-	-	-	-
Secretaría de la Contraloría	-	-	-	-	-	-
Secretaría de Turismo y Cultura	-	-	-	-	-	-
Secretaría de Desarrollo Social	-	-	-	-	-	-
Secretaría de Desarrollo Sustentable	-	-	-	-	-	-
Secretaría de Movilidad y Transporte	-	-	-	-	-	-
Comisión Estatal de Seguridad Pública	-	-	-	-	-	-
Consejería Jurídica	-	-	-	-	-	-
Gastos Institucionales	-	-	-	-	-	-
Total del Gasto	-	-	-	-	-	-

Colegio de Estudios Científicos y Tecnológicos del Estado de Morelos
Estado Analítico del Ejercicio del Presupuesto de Egresos
Clasificación Administrativa
Del 1 de enero al 31 de diciembre de 2022

Concepto	Egresos					Subejercicio
	Aprobado	Ampliaciones/ (Reducciones)	Modificado	Devengado	Pagado	
	1	2	3 = (1 + 2)	4	5	
Poder Ejecutivo	-	-	-	-	-	-
Poder Legislativo	-	-	-	-	-	-
Poder Judicial	-	-	-	-	-	-
Organismos Autónomos	-	-	-	-	-	-
Poder Ejecutivo de los Municipios	-	-	-	-	-	-
Total del Gasto	-	-	-	-	-	-

Sector Paraestatal del Gobierno del Estado de Morelos
Estado Analítico del Ejercicio del Presupuesto de Egresos
Clasificación Administrativa
Del 1 de enero al 31 de diciembre de 2022

Concepto	Egresos					Subejercicio
	Aprobado	Ampliaciones/ (Reducciones)	Modificado	Devengado	Pagado	
	1	2	3 = (1 + 2)	4	5	
Entidades Paraestatales y Fideicomisos No Empresariales y No Financieros	146,336,261	7,380,049	153,716,310	144,853,089	135,005,909	8,863,221
Instituciones Públicas de la Seguridad Social	-	-	-	-	-	-
Entidades Paraestatales Empresariales No Financieras con Participación Estatal Mayoritaria	-	-	-	-	-	-
Fideicomisos Empresariales No Financieros con Participación Estatal Mayoritaria	-	-	-	-	-	-
Entidades Paraestatales Empresariales Financieras Monetarias con Participación Estatal Mayoritaria	-	-	-	-	-	-
Entidades Paraestatales Empresariales Financieras No Monetarias con Participación Estatal Mayoritaria	-	-	-	-	-	-
Fideicomisos Financieros Públicos con Participación Estatal Mayoritaria	-	-	-	-	-	-
Total del Gasto	146,336,261	7,380,049	153,716,310	144,853,089	135,005,909	8,863,221

Concepto	Egresos					Subejercicio
	Aprobado	Ampliaciones/ (Reducciones)	Modificado	Devengado	Pagado	
Gasto No Etiquetado	146,336,261	7,380,049	153,716,310	144,853,089	135,005,909	8,863,221
Jefatura de la Oficina de la Gubernatura del Estado	-	-	-	-	-	-
Secretaría de Gobierno	-	-	-	-	-	-
Secretaría de Hacienda	-	-	-	-	-	-
Secretaría de Desarrollo Económico y del Trabajo	-	-	-	-	-	-
Secretaría de Desarrollo Agropecuario	-	-	-	-	-	-
Secretaría de Obras Públicas	-	-	-	-	-	-
Secretaría de Educación	-	-	-	-	-	-
Secretaría de Salud	-	-	-	-	-	-
Secretaría de Administración	-	-	-	-	-	-
Secretaría de la Contraloría	-	-	-	-	-	-
Secretaría de Turismo y Cultura	-	-	-	-	-	-
Secretaría de Desarrollo Social	-	-	-	-	-	-
Secretaría de Desarrollo Sustentable	-	-	-	-	-	-
Secretaría de Movilidad y Transporte	-	-	-	-	-	-
Comisión Estatal de Seguridad Pública	-	-	-	-	-	-
Consejería Jurídica	-	-	-	-	-	-
Gastos Institucionales	-	-	-	-	-	-
Poder Legislativo	-	-	-	-	-	-
Poder Judicial	-	-	-	-	-	-
Organismos Autónomos	-	-	-	-	-	-
Entidades Paraestatales y Fideicomisos No Empresariales y No Financieros	146,336,261	7,380,049	153,716,310	144,853,089	135,005,909	8,863,221
Entidades Paraestatales Empresariales No Financieras con Participación Estatal Mayoritaria	-	-	-	-	-	-
Poder Ejecutivo de los Municipios	-	-	-	-	-	-
Gasto Etiquetado	-	-	-	-	-	-
Jefatura de la Oficina de la Gubernatura del Estado	-	-	-	-	-	-
Secretaría de Gobierno	-	-	-	-	-	-
Secretaría de Hacienda	-	-	-	-	-	-
Secretaría de Desarrollo Económico y del Trabajo	-	-	-	-	-	-
Secretaría de Desarrollo Agropecuario	-	-	-	-	-	-
Secretaría de Obras Públicas	-	-	-	-	-	-
Secretaría de Educación	-	-	-	-	-	-
Secretaría de Salud	-	-	-	-	-	-
Secretaría de Administración	-	-	-	-	-	-
Secretaría de la Contraloría	-	-	-	-	-	-
Secretaría de Turismo y Cultura	-	-	-	-	-	-
Secretaría de Desarrollo Social	-	-	-	-	-	-
Secretaría de Desarrollo Sustentable	-	-	-	-	-	-
Secretaría de Movilidad y Transporte	-	-	-	-	-	-
Comisión Estatal de Seguridad Pública	-	-	-	-	-	-
Consejería Jurídica	-	-	-	-	-	-
Gastos Institucionales	-	-	-	-	-	-
Poder Legislativo	-	-	-	-	-	-
Poder Judicial	-	-	-	-	-	-
Organismos Autónomos	-	-	-	-	-	-
Entidades Paraestatales y Fideicomisos No Empresariales y No Financieros	-	-	-	-	-	-
Entidades Paraestatales Empresariales No Financieras con Participación Estatal Mayoritaria	-	-	-	-	-	-
Poder Ejecutivo de los Municipios	-	-	-	-	-	-
Total de Egresos	146,336,261	7,380,049	153,716,310	144,853,089	135,005,909	8,863,221

Concepto	Egresos					Subejercicio
	Aprobado	Ampliaciones/ (Reducciones)	Modificado	Devengado	Pagado	
	1	2	3 = (1 + 2)	4	5	
Gobierno	-	-	-	-	-	-
Legislación	-	-	-	-	-	-
Justicia	-	-	-	-	-	-
Coordinación de la Política de Gobierno	-	-	-	-	-	-
Relaciones Exteriores	-	-	-	-	-	-
Asuntos Financieros y Hacendarios	-	-	-	-	-	-
Seguridad Nacional	-	-	-	-	-	-
Asuntos de Orden Público y de Seguridad Interior	-	-	-	-	-	-
Otros Servicios Generales	-	-	-	-	-	-
Desarrollo Social	146,336,261	7,380,049	153,716,310	144,853,089	135,005,909	8,863,221
Protección Ambiental	-	-	-	-	-	-
Vivienda y Servicios a la Comunidad	-	-	-	-	-	-
Salud	-	-	-	-	-	-
Recreación, Cultura y Otras Manifestaciones Sociales	-	-	-	-	-	-
Educación	146,336,261	7,380,049	153,716,310	144,853,089	135,005,909	8,863,221
Protección Social	-	-	-	-	-	-
Otros Asuntos Sociales	-	-	-	-	-	-
Desarrollo Económico	-	-	-	-	-	-
Asuntos Económicos, Comerciales y Laborales en General	-	-	-	-	-	-
Agropecuaria, Silvicultura, Pesca y Caza	-	-	-	-	-	-
Combustibles y Energía	-	-	-	-	-	-
Minería, Manufacturas y Construcción	-	-	-	-	-	-
Transporte	-	-	-	-	-	-
Comunicaciones	-	-	-	-	-	-
Turismo	-	-	-	-	-	-
Ciencia, Tecnología e Innovación	-	-	-	-	-	-
Otras Industrias y Otros Asuntos Económicos	-	-	-	-	-	-
Otras no Clasificadas en Funciones Anteriores	-	-	-	-	-	-
Transacciones de la Deuda Pública / Costo Financiero de la Deuda	-	-	-	-	-	-
Transferencias, Participaciones y Aportaciones entre Diferentes Niveles y Ordenes de Gobierno	-	-	-	-	-	-
Saneamiento del Sistema Financiero	-	-	-	-	-	-
Adeudos de Ejercicios Fiscales Anteriores	-	-	-	-	-	-
Total del Gasto	146,336,261	7,380,049	153,716,310	144,853,089	135,005,909	8,863,221

Concepto	Egresos					Subejercicio
	Aprobado	Ampliaciones/ (Reducciones)	Modificado	Devengado	Pagado	
Gasto No Etiquetado	146,336,261	7,380,049	153,716,310	144,853,089	135,005,909	8,863,221
<i>Gobierno</i>	-	-	-	-	-	-
Legislación	-	-	-	-	-	-
Justicia	-	-	-	-	-	-
Coordinación de la Política de Gobierno	-	-	-	-	-	-
Relaciones Exteriores	-	-	-	-	-	-
Asuntos Financieros y Hacendarios	-	-	-	-	-	-
Seguridad Nacional	-	-	-	-	-	-
Asuntos de Orden Público y de Seguridad Interior	-	-	-	-	-	-
Otros Servicios Generales	-	-	-	-	-	-
<i>Desarrollo Social</i>	146,336,261	7,380,049	153,716,310	144,853,089	135,005,909	8,863,221
Protección Ambiental	-	-	-	-	-	-
Vivienda y Servicios a la Comunidad	-	-	-	-	-	-
Salud	-	-	-	-	-	-
Recreación, Cultura y Otras Manifestaciones Sociales	-	-	-	-	-	-
Educación	146,336,261	7,380,049	153,716,310	144,853,089	135,005,909	8,863,221
Protección Social	-	-	-	-	-	-
Otros Asuntos Sociales	-	-	-	-	-	-
<i>Desarrollo Económico</i>	-	-	-	-	-	-
Asuntos Económicos, Comerciales y Laborales en Gral.	-	-	-	-	-	-
Agropecuaria, Silvicultura, Pesca y Caza	-	-	-	-	-	-
Combustibles y Energía	-	-	-	-	-	-
Minería, Manufacturas y Construcción	-	-	-	-	-	-
Transporte	-	-	-	-	-	-
Comunicaciones	-	-	-	-	-	-
Turismo	-	-	-	-	-	-
Ciencia, Tecnología e Innovación	-	-	-	-	-	-
Otras Industrias y Otros Asuntos Económicos	-	-	-	-	-	-
<i>Otras no Clasificadas en Funciones Anteriores</i>	-	-	-	-	-	-
Transacciones de la Deuda Pública / Costo Financiero de la Deuda	-	-	-	-	-	-
Transferencias, Participaciones y Aportaciones entre Diferentes Niveles y Ordenes de Gobierno	-	-	-	-	-	-
Saneamiento del Sistema Financiero	-	-	-	-	-	-
Adeudos de Ejercicios Fiscales Anteriores	-	-	-	-	-	-
Gasto Etiquetado	-	-	-	-	-	-
<i>Gobierno</i>	-	-	-	-	-	-
Legislación	-	-	-	-	-	-
Justicia	-	-	-	-	-	-
Coordinación de la Política de Gobierno	-	-	-	-	-	-
Relaciones Exteriores	-	-	-	-	-	-
Asuntos Financieros y Hacendarios	-	-	-	-	-	-
Seguridad Nacional	-	-	-	-	-	-
Asuntos de Orden Público y de Seguridad Interior	-	-	-	-	-	-
Otros Servicios Generales	-	-	-	-	-	-
<i>Desarrollo Social</i>	-	-	-	-	-	-
Protección Ambiental	-	-	-	-	-	-
Vivienda y Servicios a la Comunidad	-	-	-	-	-	-
Salud	-	-	-	-	-	-
Recreación, Cultura y Otras Manifestaciones Sociales	-	-	-	-	-	-
Educación	-	-	-	-	-	-
Protección Social	-	-	-	-	-	-
Otros Asuntos Sociales	-	-	-	-	-	-
<i>Desarrollo Económico</i>	-	-	-	-	-	-
Asuntos Económicos, Comerciales y Laborales en Gral.	-	-	-	-	-	-
Agropecuaria, Silvicultura, Pesca y Caza	-	-	-	-	-	-
Combustibles y Energía	-	-	-	-	-	-
Minería, Manufacturas y Construcción	-	-	-	-	-	-
Transporte	-	-	-	-	-	-
Comunicaciones	-	-	-	-	-	-
Turismo	-	-	-	-	-	-
Ciencia, Tecnología e Innovación	-	-	-	-	-	-
Otras Industrias y Otros Asuntos Económicos	-	-	-	-	-	-
<i>Otras no Clasificadas en Funciones Anteriores</i>	-	-	-	-	-	-
Transacciones de la Deuda Pública / Costo Financiero de la Deuda	-	-	-	-	-	-
Transferencias, Participaciones y Aportaciones entre Diferentes Niveles y Ordenes de Gobierno	-	-	-	-	-	-
Saneamiento del Sistema Financiero	-	-	-	-	-	-
Adeudos de Ejercicios Fiscales Anteriores	-	-	-	-	-	-
Total del Egresos	146,336,261	7,380,049	153,716,310	144,853,089	135,005,909	8,863,221

Concepto	Egresos					Subejercicio
	Aprobado	Ampliaciones/ (Reducciones)	Modificado	Devengado	Pagado	
Gasto No Etiquetado	128,344,512	9,597,505	137,942,017	129,101,036	120,840,462	8,840,981
<i>Personal Administrativo y de Servicio Público</i>	<i>128,344,512</i>	<i>9,597,505</i>	<i>137,942,017</i>	<i>129,101,036</i>	<i>120,840,462</i>	<i>8,840,981</i>
<i>Magisterio</i>	-	-	-	-	-	-
<i>Servicios de Salud</i>	-	-	-	-	-	-
Personal Administrativo	-	-	-	-	-	-
Personal Médico, Paramédico y afín	-	-	-	-	-	-
<i>Seguridad Pública</i>	-	-	-	-	-	-
<i>Gastos Asociados a la Implementación de Nuevas Leyes Fed. o Reformas a las Mismas</i>	-	-	-	-	-	-
Nombre del Programa o Ley 1	-	-	-	-	-	-
Nombre del Programa o Ley 2	-	-	-	-	-	-
<i>Sentencias Laborales Definitivas</i>	-	-	-	-	-	-
Gasto Etiquetado	-	-	-	-	-	-
<i>Personal Administrativo y de Servicio Público</i>	-	-	-	-	-	-
<i>Magisterio</i>	-	-	-	-	-	-
<i>Servicios de Salud</i>	-	-	-	-	-	-
Personal Administrativo	-	-	-	-	-	-
Personal Médico, Paramédico y afín	-	-	-	-	-	-
<i>Seguridad Pública</i>	-	-	-	-	-	-
<i>Gastos Asociados a la Implementación de Nuevas Leyes Fed. o Reformas a las Mismas</i>	-	-	-	-	-	-
Nombre del Programa o Ley 1	-	-	-	-	-	-
Nombre del Programa o Ley 2	-	-	-	-	-	-
<i>Sentencias Laborales Definitivas</i>	-	-	-	-	-	-
Total del Gasto en Servicios Personales	128,344,512	9,597,505	137,942,017	129,101,036	120,840,462	8,840,981

Cuenta Pública Anual 2022
 Colegio de Estudios Científicos y Tecnológicos del Estado de Morelos
 Estado Analítico del Ejercicio del Presupuesto de Egresos
 Clasificación Económica (por Tipo de Gasto)
 Del 1 de enero al 31 de diciembre de 2022
 (Cifras en Pesos)



Concepto	Egresos					
	Aprobado	Ampliaciones/ (Reducciones)	Modificado	Devengado	Pagado	Subejercicio
	1	2	3 = (1 + 2)	4	5	6 = (3 - 4)
Gasto Corriente	145,019,693	8,227,661	153,247,354	144,384,133	134,536,953	8,863,221
Gasto de Capital	1,316,568	(847,612)	468,956	468,956	468,956	-
Amortización de la Deuda y Disminución de Pasivos	-	-	-	-	-	-
Pensiones y Jubilaciones	-	-	-	-	-	-
Participaciones	-	-	-	-	-	-
Total del Gasto	146,336,261	7,380,049	153,716,310	144,853,089	135,005,909	8,863,221



Cuenta Pública Anual 2022
 Colegio de Estudios Científicos y Tecnológicos del Estado de Morelos
 Intereses de la Deuda
 Del 1 de enero al 31 de diciembre de 2022
 (Cifras en Pesos)



Identificación de Crédito o Instrumento		Devengado	Pagado
Créditos Bancarios			
		-	-
		-	-
		-	-
		-	-
		-	-
		-	-
		-	-
		-	-
		-	-
		-	-
		-	-
		-	-
		-	-
		-	-
		-	-
Total de Intereses de Créditos Bancarios		-	-
Otros Instrumentos de Deuda			
		-	-
		-	-
		-	-
		-	-
		-	-
		-	-
		-	-
		-	-
		-	-
Total de Intereses de Otros Instrumentos de Deuda		-	-
TOTAL		-	-



Colegio de Estudios Científicos y Tecnológicos del Estado de Morelos
Flujo de Fondos
Del 1 de enero al 31 de diciembre de 2022



Concepto	Estimado/Aprobado	Devengado	Recaudado/pagado
INGRESOS	\$ 153,716,310	\$ 153,980,422	\$ 153,980,422
Cuotas y Aportaciones de Seguridad Social			
Contribuciones de mejora			
Derechos			
Productos			
Aprovechamientos			
Ingresos por venta de bienes, prestación de servicios y otros ingresos	\$ 14,153,290	\$ 14,417,402	\$ 14,417,402
Participaciones, asignaciones, convenio, incentivos derivados de la colaboración fiscal y fondos distintos de aportaciones	\$ 139,563,020	\$ 139,563,020	\$ 139,563,020
Transferencias, asignaciones, subsidios y subvenciones y pensiones y jubilaciones			
EGRESOS	\$ 153,716,310	\$ 144,853,089	\$ 135,005,909
Servicios personales	\$ 137,942,017	\$ 129,101,036	\$ 120,840,462
Materiales y suministro	\$ 3,840,289	\$ 3,840,289	\$ 3,304,951
Servicios Generales	\$ 11,465,048	\$ 11,442,808	\$ 10,391,540
Bienes muebles, inmuebles e intangibles	\$ 468,956	\$ 468,956	\$ 468,956
FLUJO DE FONDOS	\$ -	\$ 9,127,333	\$ 18,974,513



Información Programática

CUENTA PÚBLICA ANUAL
COLEGIO DE ESTUDIOS CIENTÍFICOS Y TECNOLÓGICOS
DEL ESTADO DE MORELOS

2022

Concepto	Egresos					Subejercicio
	Aprobado	Ampliaciones/ (Reducciones)	Modificado	Devengado	Pagado	
	1	2	3 = (1 + 2)	4	5	6 = (3 - 4)
Programas						
Subsidios: Sector Social y Privado o Ent. Federativas y Municipios						
Sujetos a Reglas de Operación	146,336,261	7,380,049	153,716,310	144,853,089	135,005,909	8,863,221
Otros Subsidios	-	-	-	-	-	-
Desempeño de las Funciones						
Prestación de Servicios Públicos	146,336,261	7,380,049	153,716,310	144,853,089	135,005,909	8,863,221
Provisión de Bienes Públicos	-	-	-	-	-	-
Planeación, Seguimiento y Evaluación de Políticas Públicas	-	-	-	-	-	-
Promoción y Fomento	-	-	-	-	-	-
Regulación y Supervisión	-	-	-	-	-	-
Funciones de las Fuerzas Armadas (Únicamente Gobierno Federal)	-	-	-	-	-	-
Específicos	-	-	-	-	-	-
Proyectos de Inversión	-	-	-	-	-	-
Administrativos y de Apoyo						
Apoyo al Proceso Presupuestario y para Mejorar la Eficiencia Institucional	-	-	-	-	-	-
Apoyo a la Función Pública y al Mejoramiento de la Gestión	-	-	-	-	-	-
Operaciones Ajenas	-	-	-	-	-	-
Compromisos						
Obligaciones de Cumplimiento de Resolución Jurisdiccional	-	-	-	-	-	-
Desastres Naturales	-	-	-	-	-	-
Obligaciones						
Pensiones y Jubilaciones	-	-	-	-	-	-
Aportaciones a la Seguridad Social	-	-	-	-	-	-
Aportaciones a Fondos de Estabilización	-	-	-	-	-	-
Aportaciones a Fondos de Inversión y Reestructura de Pensiones	-	-	-	-	-	-
Programas de Gasto Federalizado (Gobierno Federal)						
Gasto Federalizado	-	-	-	-	-	-
Participaciones a Entidades Federativas y Municipios						
Participaciones a Entidades Federativas y Municipios	-	-	-	-	-	-
Costo financiero, deuda o apoyos a deudores y ahorradores de la banca						
Costo financiero, deuda o apoyos a deudores y ahorradores de la banca	-	-	-	-	-	-
Adeudos de ejercicios fiscales anteriores						
Adeudos de ejercicios fiscales anteriores	-	-	-	-	-	-
Total del Gasto	146,336,261	7,380,049	153,716,310	144,853,089	135,005,909	8,863,221

Concepto	Estimado/Aprobado	Devengado	Recaudado/Pagado
I. Ingresos Presupuestarios	146,336,261	153,980,422	153,980,422
1. Ingresos del Gobierno de la Entidad Federativa	-	-	-
2. Ingresos del Sector Paraestatal	146,336,261	153,980,422	153,980,422
II. Egresos Presupuestarios	146,336,261	144,853,089	135,005,909
3. Egresos del Gobierno de la Entidad Federativa	-	-	-
4. Egresos del Sector Paraestatal	146,336,261	144,853,089	135,005,909
III. Balance Presupuestario (Superávit o Déficit) (III= I - II)	-	9,127,333	18,974,513

Concepto	Estimado/Aprobado	Devengado	Recaudado/Pagado
III. Balance presupuestario (Superávit o Déficit)	-	9,127,333	18,974,513
IV. Intereses, Comisiones y Gastos de la Deuda	-	-	-
V. Balance Primario (Superávit o Déficit) (V= III + IV)	-	9,127,333	18,974,513

Concepto	Estimado/Aprobado	Devengado	Recaudado/Pagado
A. Financiamiento	-	-	-
B. Amortización de la deuda	-	-	-
C. Financiamiento Neto	-	-	-



Colegio de Estudios Científicos y Tecnológicos del Estado de Morelos
Programas y Proyectos e Inversión
Del 1 de enero al 31 de diciembre de 2022



Se hace del conocimiento que el Colegio de Estudios Científicos y Tecnológicos del Estado de Morelos, al cierre del Ejercicio 2022 no cuenta con Programas y Proyectos de Inversión.

NO APLICA

X. Reportes de avance en los Indicadores de los Programas Presupuestarios del Poder Ejecutivo con Matrices de Indicadores de Resultados

Programa presupuestario		Ramo:	Dependencia o Entidad:		Unidad (es) responsable (s):										
E048. Educación Media Superior Tecnológica de Excelencia y Desarrollo Integral		10_ Educación	Secretaría de Educación		Colegio de Estudios Científicos y Tecnológicos										
DATOS DEL PROGRAMA															
ALINEACIÓN															
Plan Estatal de Desarrollo 2019-2024															
Programa derivado del PED 2019-2024															
Agenda 2030															
Eje estratégico:	3. Justicia social para las y los morelenses		Programa:	Programa Estatal de Educación 2019-2024		4.4. Para 2030, aumentar sustancialmente el número de jóvenes y adultos que tienen las competencias necesarias, en particular técnicas y profesionales, para acceder al empleo, el trabajo decente y el emprendimiento									
Objetivo:	3.2 Garantizar una educación de equidad y calidad-excelencia, y promover oportunidades de aprendizaje permanente que permitan el desarrollo armónico del individuo para integrarse y construir una mejor sociedad		Objetivo:	Objetivo 4: Garantizar una educación inclusiva, equitativa y de calidad y promover oportunidades de aprendizaje durante toda la vida para todos		Objetos transversales:									
Objetivo:	3.2 Garantizar una educación de equidad y calidad-excelencia, y promover oportunidades de aprendizaje permanente que permitan el desarrollo armónico del individuo para integrarse y construir una mejor sociedad		Objetivo:	2. Garantizar la educación media superior de calidad, equitativa e inclusiva con acceso igualitario entre hombres y mujeres.		No aplica									
Clasificación Funcional															
Finalidad:	2. Desarrollo social		Función:	2.5 Educación		Subfunción:	2.5.2 Educación Media Superior		Actividad Institucional	80. Educación media superior de calidad					
RESULTADOS															
INDICADORES															
Nivel	Objetivos (Resumen Narrativo)	Nombre del indicador	Definición del indicador	Método de cálculo	Unidad de medida	Tipo- Dimensión-Sentido de medición-Frecuencia de medición	Línea base 2021	Meta anual 2022				AVANCE ACUMULADO		SEMAFORO	
								1er. Trim.	2do. Trim.	3er. Trim.	4to. Trim.	Absoluto	Relativo		
Fin	6. Contribuir a la cobertura educativa con equidad y calidad en los servicios educativos de los niveles Básico, Medio Superior, Superior y Posgrado	Porcentaje de cobertura en Educación Media Superior del CECYTE Morelos.	Mide la proporción de alumnos atendidos por el CECYTE Morelos con relación a la población estimada en el Estado de entre 15 y 17 años de edad.	Número de alumnos atendidos en educación media superior en el CECYTE Morelos 2022- / Total de la población estimada entre 15 y 17 años en el Estado)*100.	Porcentaje	Estratégico-Eficacia-Ascendente-Anual	3.41%			3.41%		3.666	3.58%		Verde
Propósito	Alumnos del CECYTE Morelos con formación técnica profesional, competivos, éticos, emprendedores y con sentido social incorporados a la educación superior o campo laboral.	Porcentaje de eficiencia terminal del CECYTE Morelos.	Mide la proporción de alumnos egresados de la generación 2019- que ingresaron de esa misma generación.	Número de alumnos egresados del ciclo "2021-2022" / Total de alumnos que ingresaron en el ciclo escolar 2019-2020)*100.	Porcentaje	Estratégico-Eficacia-Ascendente-Anual	75.68%		72.0%	72%		1,029	73%		Verde
Componente 1	Proceso de inducción otorgado, del CECYTE Morelos.	Porcentaje de absorción del CECYTE Morelos.	Mide la proporción de alumnos matriculados en el 1er. semestre del Ciclo escolar 2022-2023 del CECYTE con relación al total de alumnos egresados de secundarias del ciclo escolar 2021-2022.	Número de alumnos de nuevo ingreso en el ciclo 2022-2023 / Total de egresados de Secundaria del ciclo 2021-2022)*100.	Porcentaje	Gestión-Eficacia-Ascendente-Anual	4%					1,453	4.78%		Verde

Actividad	Descripción	Indicador	Unidad de Medida	Valor	Porcentaje	Criterio de Evaluación	Escala	Ejercido	Porcentaje	Estado	EJERCIDO AL TRIMESTRE DE CIERRE	
											Gasto corriente y social	Porcentaje
Actividad 1.1	Elaboración y aplicación del curso de inducción.	Porcentaje de alumnos en curso de inducción / Total de alumnos inscritos a primer semestre.	Número de alumnos en curso de inducción / Total de alumnos inscritos a primer semestre * 100.	81%	83.0%	Gestión-Eficacia-Ascendente-Anual	1,421	97.7%	Verde			
Actividad 1.2	Gestión y aplicación de exámenes de ingreso.	Número de exámenes de ingreso aplicados con relación a los exámenes de ingreso solicitados.	Convocatoria publicada y difundida en medios electrónicos.	1390	100%	Gestión-Eficacia-Ascendente-Anual	1,533	110.0%	Verde			
Actividad 1.1	Publicación y difusión de la convocatoria para el ingreso al nivel medio superior.	Se refiere a la publicación y difusión de la convocatoria en medios electrónicos para alumnos egresados de la educación secundaria.	Número de docentes capacitados / total de docentes convocados en el CECYTE* 100.	1	100%	Gestión-Eficacia-Ascendente-Anual	1	100%	Verde			
Componente 2	Personal docente del CECYTE Morelos, capacitado.	Porcentaje de docentes capacitados.	Número de docentes capacitados / total de docentes convocados en el CECYTE* 100.	80		Docentes	87	85.3%	Verde			
Actividad 2.1	Cursos de formación docente realizados.	Número de Jornadas de capacitación docente realizadas.	Número de jornadas de capacitación realizadas.	2		Gestión-Eficacia-Ascendente-Semestral	2	100%	Verde			
Componente 3	Servicios Educativos de calidad del CECYTE Morelos, otorgados.	Porcentaje de deserción escolar del CECYTE Morelos.	Número de alumnos que no concluyen el ciclo escolar / Número total de alumnos matriculados en el ciclo * 100.	13.60%	13%	Gestión-Eficacia-Ascendente-Anual	206	7.0%	Verde			
Actividad 3.4	Realización de trámites administrativos para el título para alumnos egresados del CECYTE Morelos.	Porcentaje de alumnos egresados del CECYTE Morelos con título.	Número de planteles acondicionados / Número de planteles programados * 100.	71%		Gestión-Eficacia-Ascendente-Anual	844	82.0%	Verde			
Actividad 3.3	Acondicionamiento de inmuebles del CECYTE Morelos para prevenir la propagación de COVID-19.	Porcentaje de Planteles acondicionados.	Número de planteles acondicionados / Número de planteles programados * 100.	5		Gestión-Eficacia-Ascendente-Anual	5	100.0%	Verde			
Actividad 3.2	Conservación de bienes muebles e inmuebles del CECYTE Morelos.	Periodos de mantenimiento de bienes muebles e inmuebles realizados.	Número de periodos de mantenimiento realizados.	3		Gestión-Eficacia-Ascendente-Trimestral	3	100%	Verde			
Actividad 3.1	Difusión de la Beca Universal Benito Juárez entre la comunidad estudiantil.	Alumnos beneficiados con la Beca Universal Benito Juárez.	Número de alumnos beneficiados con la Beca Universal Benito Juárez.	3200		Gestión-Eficacia-Ascendente-Anual	3,478	99.0%	Verde			
PRESUUESTO (Miles de pesos)												
COMPONENTES DEL PRESUUESTO												
Gasto corriente y social												
Modalidad del presupuesto	Ingresos Propios	Estatal	Federal	Total		Ingresos Propios	Estatal	Federal	Ejercido total	Porcentaje		
PRESUUESTO AUTORIZADO	12,000.00	64,808.03	69,528.23	146,336.3		14,153.3	72,036.7	58,663.1	-	0.0%		
PRESUUESTO MODIFICADO	14,153.29	73,831.23	65,731.79	153,716.3					144,853.1	94.2%		
Inversión												
Modalidad del presupuesto	Ingresos Propios	Estatal	Ramo 33	Total		Ingresos Propios	Estatal	Ramo 33	Ejercido total	Porcentaje		
PRESUUESTO AUTORIZADO			F. III									
PRESUUESTO MODIFICADO												
Gasto Ejercido total (Gasto corriente + inversión)												
153,716.3												
144,853.1												
94.2%												



Anexos

Cuenta Pública Anual 2022
Colegio de Estudios Científicos y Tecnológicos del Estado de Morelos
Relación de Bienes Inmuebles que Componen su Patrimonio
Al 31 de diciembre de 2022



Código	Descripción del Bien Inmueble	Valor en libros
P-001	TENEXTEPANGO	15,566,519
P-002	YECAPITLA	13,350,769
P-003	ZAPATA	21,506,852
P-004	AYALA	13,632,933
P-005	MARCELINO RODRÍGUEZ	10,855,502



Colegio de Estudios Científicos y Tecnológicos del Estado de Morelos
Esquemas Bursátiles ni de coberturas financieras
Del 1 de enero al 31 de diciembre de 2022



Se hace del conocimiento que el Colegio de Estudios Científicos y Tecnológicos del Estado de Morelos, al cierre del Ejercicio 2022 no cuenta con Esquemas Bursátiles ni de coberturas financieras.

NO APLICA



MORELOS
ANFITRIÓN DEL MUNDO

Gobierno del Estado
2018-2024

Cuenta Pública Anual Consolidada
Tomo 7 (Parte 1 de 7): Entidades Paraestatales
Cuernavaca, Morelos a 28 de abril de 2023



<http://morelos.gob.mx>



Gobierno Estado de Morelos



@GobiernoMorelos