




MORELOS
2018 - 2024



MORELOS
ANFITRIÓN DEL MUNDO
Gobierno del Estado
2018-2024

CUENTA PÚBLICA ANUAL CONSOLIDADA 2022



CONSOLIDACIÓN DE LOS ORGANISMOS AUTÓNOMOS / TOMO 6

Parte 2 de 2



MORELOS

2018 - 2024

CONSOLIDACIÓN ORGANISMOS AUTÓNOMOS (Parte 2 de 2)





MORELOS
2018 - 2024



Índice

Información Financiera por Entes Públicos de los Organismos Autónomos:

➤ Instituto Morelense de Información Pública y Estadística.	1
➤ Instituto Morelense de Procesos Electorales y Participación Ciudadana.	87
➤ Tribunal de Justicia Administrativa del Estado de Morelos.	163
➤ Tribunal Electoral del Estado de Morelos.	219
➤ Universidad Autónoma del Estado de Morelos.	287





MORELOS
2018 - 2024



Instituto Morelense de Información Pública y Estadística

CUENTA PÚBLICA ANUAL CONSOLIDADA
ORGANISMOS AUTÓNOMOS

2022



Introducción

CUENTA PÚBLICA ANUAL
INSTITUTO MORELENSE DE INFORMACIÓN
PÚBLICA Y ESTADÍSTICA | 2022

1. INTRODUCCIÓN.

La elaboración y presentación de los Estados Financieros, así como las Notas respectivas que se anexan tienen como objetivo fundamental la revelación de los aspectos económicos-financieros que influyeron en los datos y cifras generadas por el Instituto Morelense de Información Pública y Estadística, al cierre del ejercicio 2022 (01 de enero al 31 de diciembre) en apego a la normatividad que nos aplica.

2. PANORAMA ECONÓMICO Y FINANCIERO.

El Instituto Morelense de Información Pública y Estadística tiene un Presupuesto que ejerce de forma autónoma, mismo que es aprobado por el H. Congreso del Estado de Morelos.

3. AUTORIZACIÓN E HISTORIA.

El Instituto Morelense de Información Pública y Estadística es un Órgano Constitucional Autónomo, de acuerdo a lo previsto en el artículo 23-A de la Constitución Política del Estado Libre y Soberano de Morelos, por lo tanto, es una entidad pública con naturaleza jurídica, así como con un patrimonio propio.

La Ley de Información Pública, Estadística y Protección de Datos Personales del Estado de Morelos (LIPEM), reglamentaria del derecho de acceso a la información pública, previsto en el artículo 2 y artículo 23-A de la Constitución Política local, es aprobada por la XLVIII Legislatura, el once de agosto de 2003. Un año más tarde, el día ocho de junio, son designados por el Congreso del Estado, los consejeros del recién constituido Instituto Morelense de Información Pública y Estadística (IMIPE), a partir de una convocatoria expedida por el propio órgano legislativo.

MISIÓN:

Lograr que la ley de información Pública, Estadística y Protección de Datos Personales en el Estado de Morelos se consolide como una herramienta en el desarrollo de una cultura de Transparencia y Rendición de Cuentas, que propicie la corresponsabilidad, apertura y colaboración ciudadana y gubernamental a través de políticas públicas eficientes y eficaces.

VISIÓN:

Ser el órgano garante por excelencia que fortalezca la creación, desarrollo y gestión de vínculo entre gobierno y sociedad para acceder a la información que en tema de transparencia y rendición de cuentas propicie un mayor compromiso cívico en la comunicación de las actividades el uso de los recursos y funciones de los

Servidores públicos como elementos clave para el proceso de cambio para un gobierno abierto.

4. ORGANIZACIÓN Y OBJETO SOCIAL.

a) Objeto social. Socializar entre la población el conocimiento y uso de la Ley de Transparencia y Acceso a la Información Pública del Estado de Morelos, así como promover el logro de los beneficios que conlleva su ejercicio cotidiano, entre ellos el de contribuir al empoderamiento de las personas para saber decidir, saber exigir y saber mejorar la calidad de vida, la gestión de la administración pública, la convivencia democrática y el Estado de derecho.

b) Principal actividad.

- Tutelar el ejercicio del derecho de acceso a la información pública de todas las personas, a través de la aplicación de la Ley de Transparencia y Acceso a la Información Pública del Estado de Morelos.
- Fomentar la cultura de la transparencia y la rendición de cuentas entre los Sujetos Obligados establecidos por Ley, mediante la instrumentación de normas y bases técnicas que procuren el cumplimiento óptimo de sus obligaciones de transparencia, la protección de los datos personales, la información reservada bajo su resguardo, así como la preservación y organización de los archivos públicos, y las demás que la ley les señale.
- Difundir entre la población la Ley de Transparencia y Acceso a la Información Pública del Estado de Morelos, que la conozcan, la usen y pueden ejercer sus derechos.

c) Ejercicio fiscal. Es el correspondiente a las Personas Morales con Fines No Lucrativos según la Ley del Impuesto Sobre la Renta, por lo que tiene solo la obligación de retener y enterar el impuesto retenido a terceros y exigir la documentación que reúna requisitos fiscales cuando haga pagos y esté obligado a ello en términos de Ley.

d) Régimen jurídico. El Instituto Morelense de Información Pública y Estadística es un Órgano Constitucional Autónomo, es una entidad pública con naturaleza jurídica, patrimonio propio, distinto e independiente de los poderes públicos del Estado y de los organismos y dependencias creadas por disposición legal.

e) Consideraciones fiscales del ente: Revelar el tipo de contribuciones que esté obligado a pagar o retener. Las Personas Morales con Fines No Lucrativos según la Ley del Impuesto Sobre la Renta, tiene la obligación de retener y enterar el impuesto retenido a terceros y exigir la documentación que reúna requisitos fiscales cuando haga pagos y esté obligado a ello en términos de Ley.

f) Estructura Organizacional. El Instituto Morelense de Información Pública y Estadística se integrará por cinco Comisionados, quiénes elegirán al Comisionado Presidente (a). Para su operatividad se apoyarán en un Secretario Ejecutivo, Direcciones Generales y/o Coordinaciones.

5. BASES DE PREPARACIÓN DE LOS ESTADOS FINANCIEROS

Los Estados Financieros y la información emanada de la contabilidad se sujeta a criterios de utilidad, confiabilidad, relevancia, comprensibilidad y de comparación, así como a otros atributos asociados a cada uno de ellos, como oportunidad, veracidad, representatividad, objetividad, suficiencia, posibilidad de predicción e importancia relativa, con el fin de alcanzar la modernización y armonización que la Ley General de Contabilidad Gubernamental determina. Los registros se efectúan considerando la base acumulativa para la integración de la información presupuestaria y contable. La contabilización de las transacciones de gasto se hace conforme a la fecha de su realización independientemente de la de su pago y la del ingreso se registra cuando existe jurídicamente el derecho de cobro.

El sistema facilita el reconocimiento de las operaciones de Ingresos, Gastos, Activos, Pasivos y Patrimonio.

Los Estados Financieros están apegados a las Normas de Información Financiera, Ley General de Contabilidad Gubernamental, Marco Conceptual de Contabilidad Gubernamental, Manual de Contabilidad Gubernamental y Medidas de Racionalidad, Disciplina y Eficiencia del Gasto Público.

6. POLITICAS DE CONTABILIDAD SIGNIFICATIVAS.

La información se elabora conforme a las normas, criterios y principios técnicos emitidos por la CONAC y las disposiciones legales aplicables, obedeciendo a las mejores prácticas contables, para la clasificación y registro de las operaciones presupuestarias y contables se alinea al Clasificador por Objeto del Gasto, Clasificador por Tipo de Gasto, Clasificador Funcional del Gasto y Clasificador por Rubro de Ingresos, Plan de Cuentas emitido por la CONAC. Las notas descritas son parte integral de los Estados Financieros.



Información Contable

CUENTA PÚBLICA ANUAL
INSTITUTO MORELENSE DE INFORMACIÓN
PÚBLICA Y ESTADÍSTICA | 2022

Concepto	2022	2021	Concepto	2022	2021
INGRESOS Y OTROS BENEFICIOS			GASTOS Y OTRAS PÉRDIDAS		
<i>Ingresos de la Gestión</i>			<i>Gastos de Funcionamiento</i>		
Impuestos	-	-	Servicios Personales	23,672,896	20,127,688
Cuotas y Aportaciones de Seguridad Social	-	-	Materiales y Suministros	18,524,729	16,473,250
Contribuciones de Mejoras	-	-	Servicios Generales	1,945,963	1,188,142
Derechos	-	-		3,202,204	2,466,296
Productos	-	-	<i>Transferencias, Asignaciones, Subsidios y Otras Ayudas</i>	266,602	-
Aprovechamientos	-	-	Transferencias Internas y Asignaciones al Sector Público	-	-
Ingresos por Venta de Bienes y Prestación de Servicios	-	-	Transferencias al Resto del Sector Público	10,000	-
			Subsidios y Subvenciones	-	-
<i>Participaciones, Aportaciones, Convenios, Incentivos Derivados de la Colaboración Fiscal, Fondos Distintos de Aportaciones, Transferencias, Asignaciones, Subsidios y Subvenciones, y Pensiones y Jubilaciones</i>	24,866,094	20,253,913	Ayudas Sociales	-	-
Participaciones, Aportaciones, Convenios, Incentivos Derivados de la Colaboración Fiscal y Fondos Distintos de Aportaciones	-	-	Pensiones y Jubilaciones	256,602	-
Transferencias, Asignaciones, Subsidios y Subvenciones, y Pensiones y Jubilaciones	24,866,094	20,253,913	Transferencias a Fideicomisos, Mandatos y Contratos Análogos	-	-
			Transferencias a la Seguridad Social	-	-
			Donativos	-	-
			Transferencias al Exterior	-	-
Otros Ingresos y Beneficios	306,156	13,315	<i>Participaciones y Aportaciones</i>	-	-
Ingresos Financieros	297,247	-	Participaciones	-	-
Incremento por Variación de Inventarios	-	-	Aportaciones	-	-
Disminución del Exceso de Estimaciones por Pérdida o Deterioro u Obsolescencia	-	-	Convenios	-	-
Disminución del Exceso de Provisiones	-	-	<i>Intereses, Comisiones y Otros Gastos de la Deuda Pública</i>	-	-
Otros Ingresos y Beneficios Varios	8,909	13,315	Intereses de la Deuda Pública	-	-
			Comisiones de la Deuda Pública	-	-
			Gastos de la Deuda Pública	-	-
			Costo por Coberturas	-	-
			Apoyos Financieros	-	-
Total de Ingresos y Otros Beneficios	25,172,250	20,267,228	<i>Otros Gastos y Pérdidas Extraordinarias</i>	184,393	182,537
			Estimaciones, Depreciaciones, Deterioros, Obsolescencia y Amortizaciones	184,393	182,537
			Provisiones	-	-
			Disminución de Inventarios	-	-
			Aumento por Insuficiencia de Estimaciones por Pérdida o Deterioro u Obsolescencia	-	-
			Aumento por Insuficiencia de Provisiones	-	-
			Otros Gastos	-	-
			<i>Inversión Pública</i>	-	-
			Inversión Pública no Capitalizable	-	-
			Total de Gastos y Otras Pérdidas	24,123,891	20,310,225
			Resultados del Ejercicio (Ahorro/Desahorro)	1,048,359	(42,997)

Bajo protesta de decir verdad declaramos que los Estados Financieros y sus notas, son razonablemente correctos y son responsabilidad del emisor.

CONCEPTO	Año		CONCEPTO	Año	
	2022	2021		2022	2021
ACTIVO			PASIVO		
Activo Circulante			Activo Circulante		
Efectivo y Equivalentes	1,376,747	688,931	Cuentas por Pagar a Corto Plazo	1,336,815	649,000
Derechos a Recibir Efectivo o Equivalentes	2,052,377	2,052,379	Documentos por Pagar a Corto Plazo	-	-
Derechos a Recibir Bienes o Servicios	1	1	Porción a Corto Plazo de la Deuda Pública a Largo Plazo	-	-
Inventarios	-	-	Títulos y Valores a Corto Plazo	-	-
Almacenes	-	-	Pasivos Diferidos a Corto Plazo	-	-
Estimación por Pérdida o Deterioro de Activos Circulantes	-	-	Fondos y Bienes de Terceros en Garantía y/o Administración a Corto Plazo	-	-
Otros Activos Circulantes	-	-	Provisiones a Corto Plazo	-	-
Total de Activos Circulantes	3,429,125	2,741,311	Otros Pasivos a Corto Plazo	-	-
			Total de Pasivos Circulantes	1,336,815	649,000
Activo No Circulante			Activo No Circulante		
Inversiones Financieras a Largo Plazo	-	-	Cuentas por Pagar a Largo Plazo	-	-
Derechos a Recibir Efectivo o Equivalentes a Largo Plazo	-	-	Documentos por Pagar a Largo Plazo	-	-
Bienes Inmuebles, Infraestructura y Construcciones en Proceso	-	-	Deuda Pública a Largo Plazo	-	-
Bienes Muebles	3,655,864	2,423,112	Pasivos Diferidos a Largo Plazo	-	-
Activos Intangibles	1,783,863	1,783,863	Fondos y Bienes de Terceros en Garantía y/o en Administración a Largo Plazo	-	-
Depreciación, Deterioro y Amortización Acumulada de Bienes	(1,355,820)	(1,171,427)	Provisiones a Largo Plazo	-	-
Activos Diferidos	-	-	Total de Pasivos No Circulantes	-	-
Estimación por Pérdida o Deterioro de Activos no Circulantes	-	-	Total del Pasivo	1,336,815	649,000
Otros Activos no Circulantes	-	-	HACIENDA PÚBLICA / PATRIMONIO		
Total de Activos No Circulantes	4,083,907	3,035,548	Hacienda Pública / Patrimonio Contribuido		
Total del Activo	7,513,032	5,776,859	Aportaciones	-	-
			Donaciones de Capital	-	-
			Actualización de la Hacienda Pública / Patrimonio	-	-
			Hacienda Pública / Patrimonio Generado	6,176,217	5,127,859
			Resultados del Ejercicio (Ahorro / Desahorro)	1,048,359	(42,997)
			Resultados de Ejercicios Anteriores	7,333,058	7,376,056
			Revalúos	-	-
			Reservas	-	-
			Rectificaciones de Resultados de Ejercicios Anteriores	(2,205,200)	(2,205,200)
			Exceso o Insuficiencia en la Actualización de la Hacienda Pública / Patrimonio	-	-
			Resultado por Posición Monetaria	-	-
			Resultado por Tenencia de Activos no Monetarios	-	-
			Total Hacienda Pública / Patrimonio	6,176,217	5,127,859
			Total del Pasivo y Hacienda Pública / Patrimonio	7,513,032	5,776,859

Bajo protesta de decir verdad declaramos que los Estados Financieros y sus notas, son razonablemente correctos y son responsabilidad del emisor.

CONCEPTO	31 de diciembre 2022	31 de diciembre 2021	CONCEPTO	31 de diciembre 2022	31 de diciembre 2021
ACTIVO			PASIVO		
Activo Circulante			Pasivo Circulante		
Efectivo y Equivalentes	1,376,747	688,931	Cuentas por Pagar a Corto Plazo	1,336,815	649,000
Efectivo	-	-	Servicios Personales por Pagar a Corto Plazo	121,096	112,865
Bancos/Tesorería	1,376,747	673,931	Proveedores por Pagar a Corto Plazo	(16,187)	(16,187)
Bancos/Dependencias y Otros	-	-	Contratistas por Obras Públicas por Pagar a Corto Plazo	-	-
Inversiones Temporales (hasta 3 meses)	-	-	Participaciones y Aportaciones por Pagar a Corto Plazo	-	-
Fondos con Afectación Específica	-	-	Transferencias Otorgadas por Pagar a Corto Plazo	-	-
Depósitos de Fondos de Terceros en Garantía y/o Admón.	-	15,000	Int., Comisiones y Otros Gastos de la Deuda Púb., por Pagar a Corto Plazo	-	-
Otros Efectivos y Equivalentes	-	-	Retenciones y Contribuciones por Pagar a Corto Plazo	1,231,906	552,322
			Devoluciones de la Ley de Ingresos por Pagar a Corto Plazo	-	-
Derechos a Recibir Efectivo o Equivalentes	2,052,377	2,052,379	Otras Cuentas por Pagar a Corto Plazo	-	-
Inversiones Financieras de Corto Plazo	-	-	Documentos por Pagar a Corto Plazo	-	-
Cuentas por Cobrar a Corto Plazo	-	-	Documentos Comerciales por Pagar a Corto Plazo	-	-
Deudores Diversos por Cobrar a Corto Plazo	2,052,377	2,052,379	Documentos con Contratistas por Obras Púb. por Pagar a Corto Plazo	-	-
Ingresos por Recuperar a Corto Plazo	-	-	Otros Documentos por Pagar a Corto Plazo	-	-
Deudores por Anticipos de la Tesorería a Corto Plazo	-	-	Porción a Corto Plazo de la Deuda Pública a Largo Plazo	-	-
Préstamos Otorgados a Corto Plazo	-	-	Porción a Corto Plazo de la Deuda Pública	-	-
Otros Derechos a Recibir Efectivo o Equiv. a Corto Plazo	-	-	Porción a Corto Plazo de Arrendamiento Financiero	-	-
Derechos a Recibir Bienes o Servicios	1	1	Títulos y Valores a Corto Plazo	-	-
Ant. a Proveedores por Adq. de Bienes y Prest. de Serv. a Corto Plazo	1	1	Pasivos Diferidos a Corto Plazo	-	-
Ant. a Proveedores por Adq. de Bienes Imm. y Muebles a Corto Plazo	-	-	Ingresos Cobrados por Adelantado a Corto Plazo	-	-
Ant. a Proveedores por Adq. de Bienes Intangibles a Corto Plazo	-	-	Intereses Cobrados por Adelantado a Corto Plazo	-	-
Anticipo a Contratistas por Obras Públicas a Corto Plazo	-	-	Otros Pasivos Diferidos a Corto Plazo	-	-
Otros Derechos a Recibir Bienes o Servicios a Corto Plazo	-	-	Fondos y Bienes de Terceros en Garantía y/o Admón. a C. P.	-	-
Inventarios	-	-	Fondos en Garantía a Corto Plazo	-	-
Inventario de Mercancías para Venta	-	-	Fondos en Administración a Corto Plazo	-	-
Inventario de Mercancías Terminadas	-	-	Fondos Contingentes a Corto Plazo	-	-
Inventario de Mercancías en Proceso de Elaboración	-	-	Fondos de Fideicomisos, Mandatos y Contratos Análogos a Corto Plazo	-	-
Inventario de Materias Primas, Mat. y Suministros para Producción	-	-	Otros Fondos de Terceros en Garantía y/o Administración a Corto Plazo	-	-
Bienes en Tránsito	-	-	Valores y Bienes en Garantía a Corto Plazo	-	-
Almacenes	-	-	Provisiones a Corto Plazo	-	-
Estimación por Pérdida o Deterioro de Activos Circulantes	-	-	Provisión para Demandas y Juicios a Corto Plazo	-	-
Est. para Ctas. Incobrables por Derechos a Recibir Efectivo o Equiv.	-	-	Provisión para Contingencias a Corto Plazo	-	-
Estimación por Deterioro de Inventarios	-	-	Otras Provisiones a Corto Plazo	-	-
Otros Activos Circulantes	-	-	Otros Pasivos a Corto Plazo	-	-
Valores en Garantía	-	-	Ingresos por Clasificar	-	-
Bienes en Garantía (excluye depósitos de fondos)	-	-	Recaudación por Participar	-	-
Bienes Deriv. de Embargos, Decom., Aseguramientos y Dación en Pago	-	-	Otros Pasivos Circulantes	-	-
Adquisición con Fondos de Terceros	-	-			
Total de Activos Circulantes	3,429,125	2,741,311	Total de Pasivos Circulantes	1,336,815	649,000

CONCEPTO	31 de diciembre 2022	31 de diciembre 2021	CONCEPTO	31 de diciembre 2022	31 de diciembre 2021
Activo No Circulante			Pasivo No Circulante		
Inversiones Financieras a Largo Plazo	-	-	Cuentas por Pagar a Largo Plazo	-	-
Derechos a Recibir Efectivo o Equivalentes a Largo Plazo	-	-	Documentos por Pagar a Largo Plazo	-	-
Bienes Inmuebles, Infraestructura y Const. en Proceso	-	-	Deuda Pública a Largo Plazo	-	-
Bienes Muebles	3,655,864	2,423,112	Pasivos Diferidos a Largo Plazo	-	-
Activos Intangibles	1,783,863	1,783,863	Fdos. y Bienes de Terceros en Garantía y/o en Admón. a L.P.	-	-
Depreciación, Deterioro y Amortización Acumulada de Bienes	(1,355,820)	(1,171,427)	Provisiones a Largo Plazo	-	-
Activos Diferidos	-	-	Total de Pasivos No Circulantes	-	-
Estimación por Pérdida o Deterioro de Activos no Circulantes	-	-	Total del Pasivo	1,336,815	649,000
Otros Activos no Circulantes	-	-			
Total de Activos No Circulantes	4,083,907	3,035,548	HACIENDA PÚBLICA / PATRIMONIO		
			Hacienda Pública / Patrimonio Contribuido		
Total del Activo	7,513,032	5,776,859	Aportaciones	-	-
			Donaciones de Capital	-	-
			Actualización de la Hacienda Pública / Patrimonio	-	-
			Hacienda Pública / Patrimonio Generado	6,176,217	5,127,859
			Resultados del Ejercicio (Ahorro / Desahorro)	1,048,359	(42,997)
			Resultados de Ejercicios Anteriores	7,333,058	7,376,056
			Revalúos	-	-
			Reservas	-	-
			Rectificaciones de Resultados de Ejercicios Anteriores	(2,205,200)	(2,205,200)
			Exceso o Insuficiencia en la Actualización de la Hacienda Pública / Patrimonio	-	-
			Resultado por Posición Monetaria	-	-
			Resultado por Tenencia de Activos no Monetarios	-	-
			Total Hacienda Pública / Patrimonio	6,176,217	5,127,859
			Total del Pasivo y Hacienda Pública / Patrimonio	7,513,032	5,776,859

Bajo protesta de decir verdad declaramos que los Estados Financieros y sus notas, son razonablemente correctos y son responsabilidad del emisor.

Concepto	Origen	Aplicación	Concepto	Origen	Aplicación
ACTIVO	184,395	1,920,568	PASIVO	687,815	
Activo Circulante	2	687,816	Pasivo Circulante	687,815	
Efectivo y Equivalentes	-	687,816	Cuentas por Pagar a Corto Plazo	687,815	
Derechos a Recibir Efectivo o Equivalentes	2	-	Documentos por Pagar a Corto Plazo	-	
Derechos a Recibir Bienes o Servicios	-	-	Porción a Corto Plazo de la Deuda Pública a Largo Plazo	-	
Inventarios	-	-	Títulos y Valores a Corto Plazo	-	
Almacenes	-	-	Pasivos Diferidos a Corto Plazo	-	
Estimación por Pérdida o Deterioro de Activos Circulantes	-	-	Fdos. y Bienes de Terceros en Garantía y/o Admón. a C. P.	-	
Otros Activos Circulantes	-	-	Provisiones a Corto Plazo	-	
Activo No Circulante	184,393	1,232,752	Pasivo No Circulante		
Inversiones Financieras a Largo Plazo	-	-	Cuentas por Pagar a Largo Plazo	-	
Derechos a Recibir Efectivo o Equivalentes a Largo Plazo	-	-	Documentos por Pagar a Largo Plazo	-	
Bienes Inmuebles, Infraestructura y Constr. en Proceso	-	1,232,752	Deuda Pública a Largo Plazo	-	
Bienes Muebles	-	-	Pasivos Diferidos a Largo Plazo	-	
Activos Intangibles	-	-	Fdos. y Bienes de Terceros en Garantía y/o Admón. a L. P.	-	
Depreciación, Deterioro y Amort. Acumulada de Bienes	184,393	-	Provisiones a Largo Plazo	-	
Activos Diferidos	-	-	HACIENDA PÚBLICA / PATRIMONIO	1,091,356	42,998
Est. por Pérdida o Deterioro de Activos no Circulantes	-	-	<i>Hacienda Pública / Patrimonio Contribuido</i>	-	-
Otros Activos no Circulantes	-	-	Aportaciones	-	-
			Donaciones de Capital	-	-
			Actualización de la Hacienda Pública / Patrimonio	-	-
			Hacienda Pública / Patrimonio Generado	1,091,356	42,998
			Resultados del Ejercicio (Ahorro / Desahorro)	1,091,356	-
			Resultados de Ejercicios Anteriores	-	42,998
			Revaluos	-	-
			Reservas	-	-
			Rectificaciones de Resultados de Ejercicios Anteriores	-	-
			Exceso o Insuficiencia en la Actualización de la Hacienda Pública / Patrimonio		
			Resultado por Posición Monetaria	-	-
			Resultado por Tenencia de Activos no Monetarios	-	-

Bajo protesta de decir verdad declaramos que los Estados Financieros y sus notas, son razonablemente correctos y son responsabilidad del emisor.

Concepto	Saldo Inicial 1	Cargos del Periodo 2	Abonos del Periodo 3	Saldo Final 4=(1+2-3)	Variación del Periodo (4-1)
ACTIVO	5,776,859	65,130,123	63,393,950	7,513,032	1,736,173
<i>Activo Circulante</i>	<i>2,741,311</i>	<i>63,897,371</i>	<i>63,209,557</i>	<i>3,429,125</i>	<i>687,814</i>
Efectivo y Equivalentes	688,931	37,477,239	36,789,423	1,376,747	687,816
Derechos a Recibir Efectivo o Equivalentes	2,052,379	26,420,132	26,420,134	2,052,377	(2)
Derechos a Recibir Bienes o Servicios	1	-	-	1	-
Inventarios	-	-	-	-	-
Almacenes	-	-	-	-	-
Estimación por Pérdida o Deterioro de Activos Circulantes	-	-	-	-	-
Otros Activos Circulantes	-	-	-	-	-
Activo No Circulante	3,035,548	1,232,752	184,393	4,083,907	1,048,359
Inversiones Financieras a Largo Plazo	-	-	-	-	-
Derechos a Recibir Efectivo o Equivalentes a Largo Plazo	-	-	-	-	-
Bienes Inmuebles, Infraestructura y Constr. en Proceso	-	-	-	-	-
Bienes Muebles	2,423,112	1,232,752	-	3,655,864	1,232,752
Activos Intangibles	1,783,863	-	-	1,783,863	-
Depreciación, Deterioro y Amort. Acumulada de Bienes	(1,171,427)	-	184,393	(1,355,820)	(184,393)
Activos Diferidos	-	-	-	-	-
Est. por Pérdida o Deterioro de Activos no Circulantes	-	-	-	-	-
Otros Activos no Circulantes	-	-	-	-	-

Bajo protesta de decir verdad declaramos que los Estados Financieros y sus notas, son razonablemente correctos y son responsabilidad del emisor.

Denominación de las Deudas	Moneda de Contratación	Institución o País Acreedor	Saldo Inicial del Periodo	Saldo Final del Periodo
DEUDA PÚBLICA				
Corto Plazo				
Deuda Interna	Pesos		-	-
Instituciones de Crédito			-	-
Títulos y Valores			-	-
Arrendamientos Financieros			-	-
Deuda Externa	Pesos		-	-
Organismos Financieros Internacionales			-	-
Deuda Bilateral			-	-
Títulos y Valores			-	-
Arrendamientos Financieros			-	-
<i>Subtotal a Corto Plazo</i>			-	-
Largo Plazo				
Deuda Interna	Pesos		-	-
Instituciones de Crédito			-	-
Títulos y Valores			-	-
Arrendamientos Financieros			-	-
Deuda Externa	Pesos		-	-
Organismos Financieros Internacionales			-	-
Deuda Bilateral			-	-
Títulos y Valores			-	-
Arrendamientos Financieros			-	-
<i>Subtotal a Largo Plazo</i>			-	-
Otros Pasivos			649,000	1,336,815
Total Deuda y Otros Pasivos			649,000	1,336,815

Bajo protesta de decir verdad declaramos que los Estados Financieros y sus notas, son razonablemente correctos y son responsabilidad del emisor.

Denominación de la Deuda Pública y Otros Pasivos	Saldo al 31 de Diciembre de 2021	Disposiciones del Periodo	Amortizaciones del Periodo	Revaluaciones, Reclasificaciones y Otros Ajustes	Saldo Final del Periodo	Pago de Intereses del Periodo	Pago de Comisiones y demás costos asociados durante el Periodo
Deuda Pública	-	-	-	-	-	-	-
Corto Plazo	-	-	-	-	-	-	-
<i>Instituciones de Crédito</i>	-	-	-	-	-	-	-
<i>Títulos y Valores</i>	-	-	-	-	-	-	-
<i>Arrendamientos Financieros</i>	-	-	-	-	-	-	-
Largo Plazo	-	-	-	-	-	-	-
<i>Instituciones de Crédito</i>	-	-	-	-	-	-	-
<i>Títulos y Valores</i>	-	-	-	-	-	-	-
<i>Arrendamientos Financieros</i>	-	-	-	-	-	-	-
Otros Pasivos	649,000	-	-	-	1,336,815	-	-
Total de la Deuda Pública y Otros Pasivos	649,000	-	-	-	1,336,815	-	-
Deuda Contingente¹ (Informativo)	-	-	-	-	-	-	-
Deuda Contingente 1	-	-	-	-	-	-	-
Deuda Contingente 2	-	-	-	-	-	-	-
Deuda Contingente xx	-	-	-	-	-	-	-
Valor de Instrumentos Bono Cupón Cero²	-	-	-	-	-	-	-
Instrumento Bono Cupón Cero 1	-	-	-	-	-	-	-
Instrumento Bono Cupón Cero 2	-	-	-	-	-	-	-
Instrumento Bono Cupón Cero 3	-	-	-	-	-	-	-

- Se refiere a cualquier Financiamiento sin fuente o garantía de pago definida, que sea asumida de manera solidaria o subsidiaria por las Entidades Federativas con sus Municipios, organismos descentralizados y empresas de participación estatal mayoritaria y fideicomisos, locales o municipales, y por los Municipios con sus respectivos organismos descentralizados y empresas de participación municipal mayoritaria.
- Se refiere al valor del Bono Cupón Cero que respalda el pago de los créditos asociados al mismo (Activo).

Obligaciones a Corto Plazo	Monto Contratado	Plazo Pactado	Tasa de Interés	Comisiones y Costos Relacionados	Tasa Efectiva
Obligaciones a Corto Plazo (Informativo)	-	-	-	-	-
Crédito 1	-	-	-	-	-
Crédito 2	-	-	-	-	-
Crédito xx	-	-	-	-	-

Bajo protesta de decir verdad declaramos que los Estados Financieros y sus notas, son razonablemente correctos y son responsabilidad del emisor.

Denominación de las Obligaciones Diferentes de Financiamiento	Fecha del Contrato	Fecha de inicio de operación del proyecto	Fecha de vencimiento	Monto de la inversión pactado	Plazo pactado	Monto promedio mensual del pago de la contraprestación	Monto promedio mensual del pago correspondiente al pago de inversión	Monto pagado de la inversión al 31 de diciembre de 2022	Monto pagado de la inversión actualizado al 31 de diciembre de 2022	Saldo pendiente por pagar de la inversión al 31 de diciembre de 2022
Asociaciones Público Privadas (APP's)				-		-	-	-	-	-
APP 1				-		-	-	-	-	-
APP 2				-		-	-	-	-	-
APP 3				-		-	-	-	-	-
APP xx				-		-	-	-	-	-
Otros Instrumentos				-		-	-	-	-	-
Otro Instrumento 1				-		-	-	-	-	-
Otro Instrumento 2				-		-	-	-	-	-
Otro Instrumento 3				-		-	-	-	-	-
Otro Instrumento xx				-		-	-	-	-	-
Total de Obligaciones Diferentes de Financiamiento				-		-	-	-	-	-

NO APLICA

Bajo protesta de decir verdad declaramos que los Estados Financieros y sus notas, son razonablemente correctos y son responsabilidad del emisor.

Concepto	Hacienda Pública/Patrimonio Contribuido	Hacienda Pública/Patrimonio Generado de Ejercicios Anteriores	Hacienda Pública/Patrimonio Generado del Ejercicio	Exceso o Insuficiencia en la Actualización de la Hacienda Pública / Patrimonio	TOTAL
Hacienda Pública / Patrimonio Contribuido Neto de 2021	-	-	-	-	-
<i>Aportaciones</i>	-	-	-	-	-
<i>Donaciones de Capital</i>	-	-	-	-	-
<i>Actualización de la Hacienda Pública / Patrimonio</i>	-	-	-	-	-
Hacienda Pública / Patrimonio Generado Neto de 2021	-	5,170,856	(42,997)	-	5,127,859
<i>Resultados del Ejercicio (Ahorro / Desahorro)</i>	-	-	(42,997)	-	(42,997)
<i>Resultados de Ejercicios Anteriores</i>	-	7,376,056	-	-	7,376,056
<i>Revalúos</i>	-	-	-	-	-
<i>Reservas</i>	-	-	-	-	-
<i>Rectificaciones de Resultados de Ejercicios Anteriores</i>	-	(2,205,200)	-	-	(2,205,200)
Exceso o Insuficiencia en la Actualización de la Hacienda Pública / Patrimonio Neto de 2021	-	-	-	-	-
<i>Resultado por Posición Monetaria</i>	-	-	-	-	-
<i>Resultado por Tenencia de Activos no Monetarios</i>	-	-	-	-	-
Hacienda Pública / Patrimonio Neto Final de 2021	-	5,170,856	(42,997)	-	5,127,859
Cambios en la Hacienda Pública / Patrimonio Contribuido Neto de 2022	-	-	-	-	-
<i>Aportaciones</i>	-	-	-	-	-
<i>Donaciones de Capital</i>	-	-	-	-	-
<i>Actualización de la Hacienda Pública / Patrimonio</i>	-	-	-	-	-
Variaciones de la Hacienda Pública / Patrimonio Generado Neto de 2022	-	(42,998)	1,091,356	-	1,048,358
<i>Resultados del Ejercicio (Ahorro / Desahorro)</i>	-	-	1,048,359	-	1,048,359
<i>Resultados de Ejercicios Anteriores</i>	-	(42,998)	42,997	-	(1)
<i>Revalúos</i>	-	-	-	-	-
<i>Reservas</i>	-	-	-	-	-
<i>Rectificaciones de Resultados de Ejercicios Anteriores</i>	-	-	-	-	-
Cambios en el Exceso o Insuficiencia en la Actualización de la Hacienda Pública / Patrimonio Neto de 2022	-	-	-	-	-
<i>Resultado por Posición Monetaria</i>	-	-	-	-	-
<i>Resultado por Tenencia de Activos no Monetarios</i>	-	-	-	-	-
Hacienda Pública / Patrimonio Neto Final de 2022	-	5,127,858	1,048,359	-	6,176,217

Bajo protesta de decir verdad declaramos que los Estados Financieros y sus notas, son razonablemente correctos y son responsabilidad del emisor.

Concepto		2022	2021	Concepto	2022	2021
Flujos de Efectivo de las Actividades de Operación				Flujos de Efectivo de las Actividades de Inversión		
Origen		25,172,250	20,267,228	Origen	872,210	658,672
Impuestos		-	-	Bienes Inmuebles, Infraestructura y Construcciones en Proceso	-	-
Cuotas y Aportaciones de Seguridad Social		-	-	Bienes Muebles	-	-
Contribuciones de Mejoras		-	-	Otros Orígenes de Inversión	872,210	658,672
Derechos		-	-	Aplicación	1,232,753	151,590
Productos		-	-	Bienes Inmuebles, Infraestructura y Construcciones en Proceso	-	-
Aprovechamientos		-	-	Bienes Muebles	1,232,752	151,590
Ingresos por Venta de Bienes y Prestación de Servicios		-	-	Otras Aplicaciones de Inversión	1	-
Participaciones, Aportaciones, Convenios, Incentivos Derivados de la Colaboración Fiscal y Fondos Distintos de Aportaciones		-	-	Flujos Netos de Efectivo por Actividades de Inversión	(360,543)	507,082
Transferencias, Asignaciones, Subsidios y Subvenciones, y Pensiones y Jubilaciones		24,866,094	20,253,913	Flujo de Efectivo de las Actividades de Financiamiento		
Otros Orígenes de Operación		306,156	13,315	Origen		
Aplicación		24,123,891	20,310,225	Endeudamiento Neto	-	-
Servicios Personales		18,524,729	16,473,250	Interno	-	-
Materiales y Suministros		1,945,963	1,188,142	Externo	-	-
Servicios Generales		3,202,204	2,466,296	Otros Orígenes de Financiamiento	-	-
Transf. Internas y Asignaciones al Sector Público		-	-	Aplicación		
Transferencias al resto del Sector Público		10,000	-	Servicios de la Deuda	-	-
Subsidios y Subvenciones		-	-	Interno	-	-
Ayudas Sociales		-	-	Externo	-	-
Pensiones y Jubilaciones		256,602	-	Otras Aplicaciones de Financiamiento	-	-
Transf. a Fideicomisos, Mandatos y Contratos Análogos		-	-	Flujos Netos de Efectivo por Actividades de Financiamiento		
Transferencias a la Seguridad Social		-	-	Incremento/Disminución Neta en el Efectivo y Equivalentes al Efectivo	687,816	464,085
Donativos		-	-	Efectivo		
Transferencias al Exterior		-	-			
Participaciones		-	-	Flujos Netos de Efectivo por Actividades de Operación	688,931	224,846
Aportaciones		-	-			
Convenios		-	-	Efectivo y Equivalentes al Efectivo al Inicio del Ejercicio	1,376,747	688,931
Otras Aplicaciones de Operación		184,393	182,537	Efectivo y Equivalentes al Efectivo al Final del Ejercicio		
Flujos Netos de Efectivo por Actividades de Operación		1,048,359	(42,997)			

Bajo protesta de decir verdad declaramos que los Estados Financieros y sus notas, son razonablemente correctos y son responsabilidad del emisor.

CLAVE	PASIVO CONTINGENTE	CUENTA	MONTO
NO APLICA			



Notas a los Estados Financieros

CUENTA PÚBLICA ANUAL
INSTITUTO MORELENSE DE INFORMACIÓN
PÚBLICA Y ESTADÍSTICA

2022

INSTITUTO MORELENSE DE INFORMACIÓN PÚBLICA Y ESTADÍSTICA

a) NOTAS DE DESGLOSE

I) NOTAS AL ESTADO DE SITUACIÓN FINANCIERA:

ACTIVO

EFFECTIVO Y EQUIVALENTES

1. Los fondos con afectación específica, el tipo y monto de los mismos se integra de la siguiente manera:
 - Cuentas bancarias específicas, para el manejo y custodia de recursos federales:

INSTITUTO MORELENSE DE INFORMACIÓN PÚBLICA Y ESTADÍSTICA		
Relación de cuentas bancarias productivas específicas		
Fondo, Programa o Convenio	Datos de la Cuenta Bancaria	
	Institución Bancaria	Número de Cuenta
Ramo 28	BBVA	0115304725

Fondos con afectación específica

Este ente no maneja Fondos de afectación específica.

DERECHOS A RECIBIR EFFECTIVO Y EQUIVALENTES Y BIENES O SERVICIOS

2. El Ente no cuenta en sus registros con contribuciones pendientes de cobro y/o por recuperar de hasta cinco ejercicios anteriores, asimismo no se tienen registros de montos sujetos a algún tipo de juicio con una antigüedad mayor a la señalada.

Relación de principales cuentas por cobrar:

3. Antigüedad de saldos cuentas por cobrar

Análisis de cuentas por cobrar de manera agrupada por tipo y con una desagregación por su vencimiento en días a 90, 180, menor o igual a 365 y mayor a 365:

INSTITUTO MORELENSE DE INFORMACIÓN PÚBLICA Y ESTADÍSTICA

CUENTA	NOMBRE DE LA CUENTA	SALDO FINAL	VENCIMIENTO EN DIAS			
			MENOR O IGUAL A:	MAYOR A 90 MENOR O IGUAL A:	MAYOR A 180 MENOR O IGUAL A:	MAYOR A:
			90	180	365	365
1120	DERECHOS A RECIBIR EFECTIVO O EQUIVALENTES	2,052,377.29				
1123	DEUDORES DIVERSOS A LARGO PLAZO	2,104,977.68				
1123-05	JOSE ROSALES GUTIERREZ	2,051,512.73				2,051,512.73
1123-90	DIPLOMADO TRANSPARENCIA Y RENCION DE CUENTAS	870.00			870.00	
1130	DERECHOS A RECIBIR BIENES O SERVICIOS	0.97				
1130-01	ANTICIPO A PROVEDDORES POR ADQUISION DE BIENES	0.97				
1130-01-003	SANDRA PRISCYLLA AYALA GOMEZ	0.97				

El saldo de la cuenta 1123-05 proviene del adeudo del ejercicio 2018, el cual se encuentra en investigación.

BIENES DISPONIBLES PARA SU TRANSFORMACIÓN O CONSUMO (INVENTARIOS)

4. El Ente, no realiza procesos de transformación y/o elaboración de bienes.

ALMACEN

El Ente, no cuenta con Almacén de materiales, sólo con un espacio en donde se resguarda lo que las unidades administrativas solicitan para su consumo inmediato.

5. Método de valuación del almacén

No se aplica método de valuación al inventario de acuerdo a lo explicado en el punto anterior.

INVERSIONES FINANCIERAS

6. El Ente no cuenta con Inversiones Financieras que consideren fideicomisos.

7. No se cuenta con registro de saldos de Inversiones Financieras de acuerdo a lo explicado en el punto anterior.

INSTITUTO MORELENSE DE INFORMACIÓN PÚBLICA Y ESTADÍSTICA

BIENES MUEBLES, INMUEBLES E INTANGIBLES

8. Se informa de manera agrupada por cuenta, los rubros de Bienes Muebles:

CUENTA	NOMBRE DE LA CUENTA	SALDO FINAL
1240	BIENES MUEBLES	3,655,863.60
1241	MOBILIARIO Y EQUIPO DE ADMINISTRACION	3,356,152.36
1241-1	Muebles de Oficio y Estantería	1,660,766.12
1241-3	Equipo de Cómputo y de Tecnologías de la Información	1,670,575.96
1241-9	Otros Mobiliarios y Equipos de Administración	24,810.28
1242	MOBILIARIO Y EQUIPO EDUCACIONAL Y RECREATIVO	89,646.24
1242-1	Equipos y Aparatos Audiovisuales	12,050.00
1242-3	Cámaras Fotográficas y de Video	35,314.99
1242-4	Equipo de Video y Cámaras	42,281.25
1244	VEHÍCULOS Y EQUIPO DE TRANSPORTE	210,065.00
1244-1	vehículos y equipo terrestre	210,065.00
1250	ACTIVOS INTANGIBLES	1,783,862.84
1251	SOFTWARE	1,731,882.84
1251-5911	Intangibles	1,731,882.84
1252	PATENTES, MARCAS Y DERECHOS	51,980.00
1252-1	Patentes	51,980.00

OTROS ACTIVOS

11. El ente no registro otros activos en el periodo.

PASIVOS

CUENTAS POR PAGAR A CORTO PLAZO

1. Antigüedad de saldos Cuentas por Pagar

Se presenta relación de las cuentas y documentos por pagar en una desagregación por su vencimiento en días a 90, 180, menor o igual a 365 y mayor a 365.

INSTITUTO MORELENSE DE INFORMACIÓN PÚBLICA Y ESTADÍSTICA

CUENTA	NOMBRE DE LA CUENTA	SALDO FINAL	MENOR O IGUAL A:	MAYOR A 90 MENOR O IGUAL A:	MAYOR A 180 MENOR O IGUAL A:	MAYOR A:
			90	180	365	365
2110	CUENTAS POR PAGAR A CORTO PLAZO	1,336,815.03				
2111	SERVICIOS PERSONALES POR PAGAR A CORTO PLAZO	121,095.58				
2111-1	Remuneraciones por pagar al personal de carácter permanente a corto plazo	121,095.58				
2112	PROVEEDORES POR PAGAR A CORTO PLAZO	-16,187.14				
2112-1	Deudas por Adquisición de Bienes y Contratación de Servicios	-16,187.14				
2117	RETENCIONES Y CONTRIBUCIONES POR PAGAR A CORTO PLAZO	1,231,906.49				
2219	OTRAS CUENTAS POR PAGAR A CORTO PLAZO	0.10				

2.- El ente no cuenta con recursos localizados en Fondos de Bienes de Terceros en Administración y/o Garantía a corto y largo plazo.

3.- Las cuentas del pasivo del ente se integran de la siguiente manera:

CUENTA	NOMBRE DE LA CUENTA	SALDO FINAL	PRESUPUESTALES	FINANCIERAS
2110	CUENTAS POR PAGAR A CORTO PLAZO	1,336,815.03		
2111	SERVICIOS PERSONALES POR PAGAR A CORTO PLAZO	121,095.58		
2111-1	Remuneraciones por pagar al personal de carácter permanente a corto plazo	121,095.58		
2112	PROVEEDORES POR PAGAR A CORTO PLAZO	-16,187.14		
2112-1	Deudas por Adquisición de Bienes y Contratación de Servicios	-16,187.14		
2117	RETENCIONES Y CONTRIBUCIONES POR PAGAR A CORTO PLAZO	1,231,906.49		
2219	OTRAS CUENTAS POR PAGAR A CORTO PLAZO	0.10		

INSTITUTO MORELENSE DE INFORMACIÓN PÚBLICA Y ESTADÍSTICA

II) NOTAS AL ESTADO DE ACTIVIDADES

INGRESOS DE GESTIÓN

1.- El saldo corresponde a los ingresos devengados y recaudados de conformidad con el presupuesto de Ingresos para el ejercicio corriente.

CUENTA	NOMBRE DE LA CUENTA	SALDO FINAL	PRESUPUESTALES	FINANCIEROS
4000	INGRESOS Y OTROS BENEFICIOS	25,172,249.77	25,172,249.77	25,172,249.77
4200	PARTICIPACIONES, APORTACIONES, CONVENIOS, INCENTIVOS DERIVADOS DE LA COLABORACIÓN FISCAL, FONDOS DISTINTOS DE APORTACIONES, TRANSFERENCIAS, ASIGNACIONES, SUBSIDIOS Y SUBVENCIONES, Y PENSIONES Y JUBILACIONES	24,866,093.61	24,866,093.61	24,866,093.61
4221	TRANSFERENCIAS Y ASIGNACIONES	\$24,866,093.61	\$24,866,093.61	\$24,866,093.61
4221-01	MINISTRACIONES GOBIERNO DEL ESTADO	\$24,866,093.61	\$24,866,093.61	\$24,866,093.61
4300	OTROS INGRESOS Y BENEFICIOS	\$297,247.16	\$297,247.16	\$297,247.16
4310	INGRESOS FINANCIERO	\$297,247.16	\$297,247.16	\$297,247.16
4311-01	INTERESES GANADOS BANCOMER	\$297,247.16	\$297,247.16	\$297,247.16
4311-01-001	INTERESES GANADOS CTA. 0115304725 BBVA	\$178,687.39	\$178,687.39	\$178,687.39
4311-01-002	INTERESES GANADOS CTA INVERSION	\$118,559.77	\$118,559.77	\$118,559.77
4390	OTROS INGRESOS Y BENEFICIOS VARIOS	\$8,909.00	\$8,909.00	\$8,909.00
4399	OTROS INGRESOS Y BENEFICIOS VARIOS	\$8,909.00	\$8,909.00	\$8,909.00
4399-02	CUOTAS DE RECUPERACION	\$8,909.00	\$8,909.00	\$8,909.00
4399-02-001	POR CAPACITACION	\$8,909.00	\$8,909.00	\$8,909.00

GASTOS Y OTRAS PÉRDIDAS

1. Se detallan aquellas cuentas de gastos de funcionamiento, transferencias, subsidios y otras ayudas, participaciones y aportaciones, otros gastos y pérdidas extraordinarias de la siguiente manera:

INSTITUTO MORELENSE DE INFORMACIÓN PÚBLICA Y ESTADÍSTICA

CUENTA	COG	NOMBRE DE LA CUENTA	SALDO FINAL	PRESUPUESTALES	FINANCIEROS
5000		GASTOS Y OTRAS PÉRDIDAS	\$24,123,891.06	\$24,123,891.06	\$24,123,891.06
5100		GASTOS DE FUNCIONAMIENTO	\$23,672,896.89	\$23,672,896.89	\$23,672,896.89
5110	1000	SERVICIOS PERSONALES	\$18,524,729.72	\$18,524,729.72	\$18,524,729.72
5120	2000	MATERIALES Y SUMINISTROS	\$1,945,963.44	\$1,945,963.44	\$1,945,963.44
5130	3000	SERVICIOS GENERALES	\$3,202,203.73	\$3,202,203.73	\$3,202,203.73
5200	5000	TRANSFERENCIAS, ASIGNACIONES, SUBSIDIOS Y OTRAS AYUDAS	\$266,600.95	\$266,600.95	\$266,600.95
5220	5000	TRANSFERENCIAS AL RESTO DEL SECTOR PÚBLICO	\$10,000.00	\$10,000.00	\$10,000.00
5250	5000	PENSIONES Y JUBILACIONES	\$256,600.95	\$256,600.95	\$256,600.95

III) NOTAS AL ESTADO DE VARIACIÓN EN LA HACIENDA PÚBLICA

1. Durante el periodo se registraron movimientos al patrimonio contribuido y patrimonio generado como se muestra a continuación:

CUENTA	NOMBRE DE LA CUENTA	SALDOS INICIALES		MOVIMIENTOS		SALDOS FINALES	
		D	H	D	H	D	H
3000	HACIENDA PÚBLICA/ PATRIMONIO		5,127,857.71				5,127,857.71
3200	HACIENDA PÚBLICA/ PATRIMONIO GENERADO		5,127,857.71				5,127,857.71
3210	RESULTADOS DEL EJERCICIO (AHORRO/ DESAHORRO)		0.00				0.00
3210-2020	RESULTADO DEL EJERCICIO 2020		0.00				0.00
3220	RESULTADOS DE EJERCICIOS ANTERIORES		7,333,058.19				7,333,058.19
3250	RECTIFICACIONES DE RESULTADOS DE EJERCICIOS ANTERIORES		-2,205,200.48				-2,205,200.48

INSTITUTO MORELENSE DE INFORMACIÓN PÚBLICA Y ESTADÍSTICA

IV. NOTAS AL ESTADO DE FLUJOS DE EFECTIVO

EFECTIVO Y EQUIVALENTES

1. El análisis de los saldos inicial y final que figuran en la última parte del Estado de Flujo de Efectivo en la cuenta de efectivo y equivalentes es como sigue:

FLUJO DE EFECTIVO	-	360,542.00
(+) RESULTADO DEL EJERCICIO		1,048,358.00
(=) INCREMENTO/DISMINUCION DE EFECTIVO		687,816.00
(+) EFECTIVO AL INICIO		688,931.00
(=) EFECTIVO AL FINAL		1,376,747.00
VS		
SALDO BKO AL FINAL PERIODO		1,376,747.00
DIFERENCIA		-

- 3.- La conciliación de los Flujos de Efectivo Netos de las Actividades de Operación y la cuenta de Ahorro/Desahorro antes de Rubros Extraordinarios se integra como sigue:

**CONCILIACIÓN DE LOS FLUJOS DE EFECTIVO NETOS DE LAS
ACTIVIDADES DE OPERACIÓN Y LA CUENTA DE AHORRO/DESAHORRO
ANTES DE RUBROS EXTRAORDINARIOS**

		2022	2021
AHORRO/DESAHORRO ANTES DE RUBROS EXTRAORDINARIOS		1,048,358.00	-42,997.00
(-)	MOVIMIENTOS DE PARTIDAS (O RUBROS) QUE NO AFECTAN EL EFECTIVO	-	-
	DEPRECIACIÓN	-	-
	AMORTIZACIÓN	-	-
	INCREMENTO EN LAS PROVISIONES	-	-
	INCREMENTO EN INVERSIONES PRODUCIDO POR REVALUACIÓN	-	-
	GANANCIA/PÉRDIDA EN VENTA DE PROPIEDAD, PLANTA Y EQUIPO	-	-
	INCREMENTO EN CUENTAS POR COBRAR	-	-
	PARTIDAS EXTRAORDINARIAS	0	0
FLUJOS DE EFECTIVO NETOS DE LAS ACTIVIDADES DE OPERACIÓN		1,048,358.00	-42,997.00

INSTITUTO MORELENSE DE INFORMACIÓN PÚBLICA Y ESTADÍSTICA

CONCILIACIÓN ENTRE LOS INGRESOS PRESUPUESTARIOS Y CONTABLES, ASÍ COMO ENTRE LOS EGRESOS PRESUPUESTARIOS Y LOS GASTOS CONTABLES

CONCILIACIÓN ENTRE LOS INGRESOS PRESUPUESTARIOS Y CONTABLES

(Cifras en pesos)

1. Ingresos Presupuestarios	25,172,250.00
2. Más ingresos contables no presupuestarios	-
2.1 Ingresos Financieros	
2.2 Incremento por Variación de Inventarios	
2.3 Disminución del exceso de estimaciones por pérdida o deterioro u obsolescencia	
2.4 Disminución del exceso de provisiones	
2.5 Otros ingresos y beneficios varios	
2.6 Otros ingresos contables no presupuestarios	
3. Menos ingresos presupuestarios no contables	-
3.1 Aprovechamientos Patrimoniales	
3.2 Ingresos derivados de financiamientos	
3.3 Otros Ingresos presupuestarios no contables	
4. Ingresos Contables (4 = 1 + 2 - 3)	25,172,250.00

CONCILIACIÓN ENTRE LOS EGRESOS PRESUPUESTARIOS Y LOS GASTOS CONTABLES

(Cifras en pesos)

1. Total de egresos (presupuestarios)	25,172,250.00
2. Menos egresos presupuestarios no contables	1,232,752.00
2.1 Materias Primas y Materiales de Producción y Comercialización	
2.2 Materiales y Suministros	
2.3 Mobiliario y Equipo de Administración	1,217,753.00
2.4 Mobiliario y Equipo Educativo y Recreativo	14,999.00
2.5 Equipo e Instrumental Médico y de Laboratorio	
2.6 Vehículos y Equipo de Transporte	
2.7 Equipo de Defensa y Seguridad	
2.8 Maquinaria, Otros Equipos y Herramientas	
2.9 Activos Biológicos	
2.10 Bienes Inmuebles	
2.11 Activos Intangibles	
2.12 Obra Pública en Bienes de Dominio Público	
2.13 Obra Pública en Bienes Propios	

INSTITUTO MORELENSE DE INFORMACIÓN PÚBLICA Y ESTADÍSTICA

2.14 Acciones y Participaciones de Capital	
2.15 Compra de Títulos y Valores	
2.16 Concesión de Préstamos	
2.17 Inversiones en Fideicomisos, Mandatos y Otros Análogos	
2.18 Provisiones para Contingencias y Otras Erogaciones Especiales	
2.19 Amortización de la Deuda Pública	
2.20 Adeudos de Ejercicios Fiscales Anteriores (ADEFAS)	
2.21 Otros Egresos Presupuestales No Contables	
3. Más Gasto Contables No Presupuestales	184,393.00
3.1 Estimaciones, Depreciaciones, Deterioros, Obsolescencia y Amortizaciones	184,393.00
3.2 Provisiones	
3.3 Disminución de inventarios	
3.4 Aumento por insuficiencia de estimaciones por pérdida o deterioro u obsolescencia	
3.5 Aumento por insuficiencia de provisiones	
3.6 Otros Gastos	
3.7 Otros Gastos Contables No Presupuestales	
4. Total de Gasto Contable (4 = 1 - 2 + 3)	24,123,891.00

b) NOTAS DE MEMORIA (CUENTAS DE ORDEN)

Las cuentas de orden se utilizan para registrar movimientos de valores que no afecten o modifiquen el balance del ente contable, sin embargo, su incorporación en libros es necesaria con fines de recordatorio contable, de control y en general sobre los aspectos administrativos, o bien, para consignar sus derechos o responsabilidades contingentes que puedan, o no, presentarse en el futuro.

Durante el período no se registraron cuentas de orden.

c) NOTAS DE GESTIÓN ADMINISTRATIVA

Los Estados Financieros de los entes públicos, proveen de información financiera a los principales usuarios de la misma, al Congreso y a los ciudadanos. El objetivo del presente documento es la revelación del contexto y de los aspectos económicos-financieros más relevantes que influyeron en las decisiones del período, y que se consideraron en la elaboración de los estados financieros para la mayor comprensión de los mismos y sus particularidades. De esta manera, se informa y explica la respuesta del gobierno a las condiciones relacionadas con la información financiera de cada período de gestión; además, de exponer aquellas políticas que podrían afectar la toma de decisiones en períodos posteriores.

Panorama económico y financiero

El Instituto Morelense de Información Pública y Estadística tiene un Presupuesto que ejerce de forma autónoma, mismo que es aprobado por el H. Congreso del Estado de Morelos.

INSTITUTO MORELENSE DE INFORMACIÓN PÚBLICA Y ESTADÍSTICA

Autorización e Historia

El Instituto Morelense de Información Pública y Estadística es un Órgano Constitucional Autónomo, de acuerdo a lo previsto en el artículo 23-A de la Constitución Política del Estado Libre y Soberano de Morelos, por lo tanto, es una entidad pública con naturaleza jurídica, así como con un patrimonio propio.

La Ley de Información Pública, Estadística y Protección de Datos Personales del Estado de Morelos (LIPEM), reglamentaria del derecho de acceso a la información pública, previsto en el artículo 2 y artículo 23-A de la Constitución Política local, es aprobada por la XLVIII Legislatura, el once de agosto de 2003. Un año más tarde, el día ocho de junio, son designados por el Congreso del Estado, los consejeros del recién constituido Instituto Morelense de Información Pública y Estadística (IMIPE), a partir de una convocatoria expedida por el propio órgano legislativo.

Organización y Objeto Social

Objeto social. Socializar entre la población el conocimiento y uso de la Ley de Transparencia y Acceso a la Información Pública del Estado de Morelos, así como promover el logro de los beneficios que conlleva su ejercicio cotidiano, entre ellos el de contribuir al empoderamiento de las personas para saber decidir, saber exigir y saber mejorar la calidad de vida, la gestión de la administración pública, la convivencia democrática y el Estado de derecho.

Principal actividad.

- Tutelar el ejercicio del derecho de acceso a la información pública de todas las personas, a través de la aplicación de la Ley de Transparencia y Acceso a la Información Pública del Estado de Morelos.
- Fomentar la cultura de la transparencia y la rendición de cuentas entre los Sujetos Obligados establecidos por Ley, mediante la instrumentación de normas y bases técnicas que procuren el cumplimiento óptimo de sus obligaciones de transparencia, la protección de los datos personales, la información reservada bajo su resguardo, así como la preservación y organización de los archivos públicos, y las demás que la ley les señale.
- Difundir entre la población la Ley de Transparencia y Acceso a la Información Pública del Estado de Morelos, que la conozcan, la usen y pueden ejercer sus derechos.

Ejercicio fiscal. Es el correspondiente a las Personas Morales con Fines No Lucrativos según la Ley del Impuesto Sobre la Renta, por lo que tiene solo la obligación de retener y enterar el impuesto retenido a terceros y exigir la documentación que reúna requisitos fiscales cuando haga pagos y esté obligado a ello en términos de Ley.

INSTITUTO MORELENSE DE INFORMACIÓN PÚBLICA Y ESTADÍSTICA

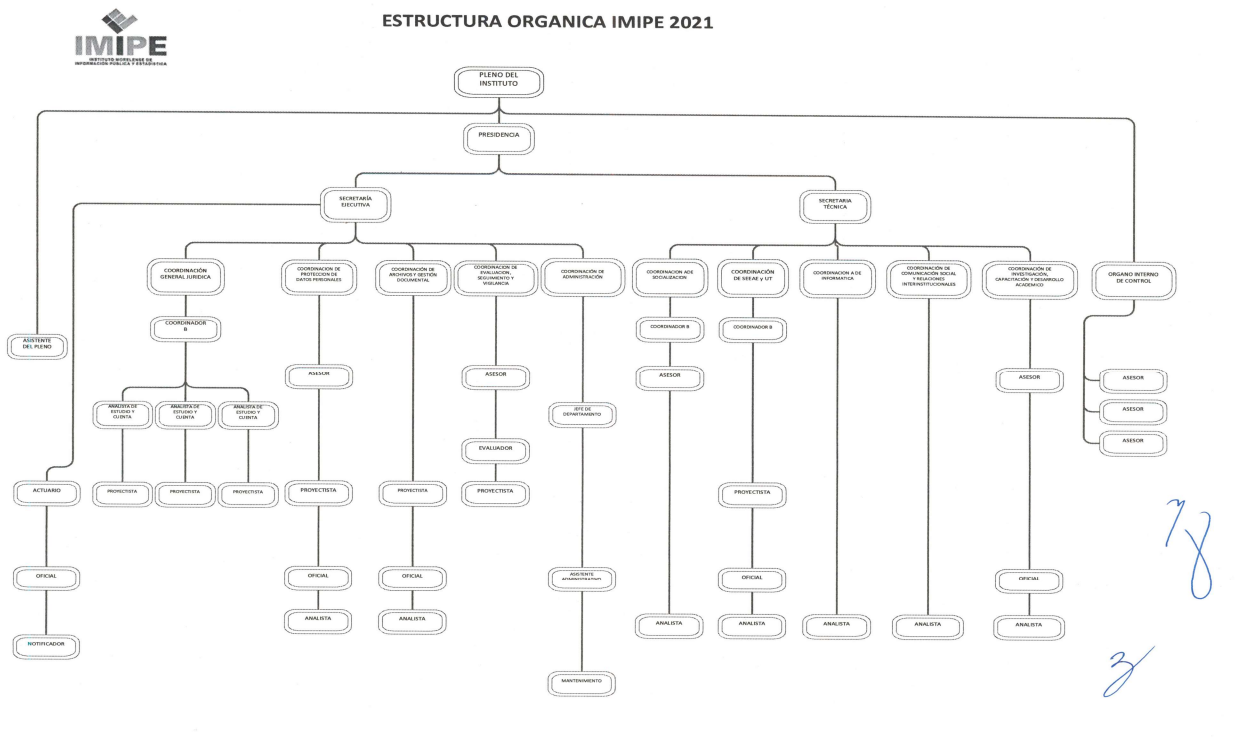
Obligaciones	
Descripción de la obligación	Vencimiento
Entero de retenciones mensuales de ISR por ingresos asimilados a salarios	a más tardar el día 17 del mes inmediato posterior al período que corresponda

En términos de lo dispuesto por el artículo 102 de la Ley del Impuesto Sobre la Renta en el título III “del régimen de las Personas Morales con Fines no Lucrativos”, indica que solo tendrán las obligaciones de retener y enterar el impuesto y exigir la documentación que reúna los requisitos fiscales cuando hagan pagos a terceros y estén obligados a ellos en términos de Ley.

RFC: IMI030811119

Inicio de operaciones ante la SHCP: 11 de agosto del 2003

Estructura Organizacional Básica



INSTITUTO MORELENSE DE INFORMACIÓN PÚBLICA Y ESTADÍSTICA

Régimen jurídico. El Instituto Morelense de Información Pública y Estadística es un Órgano Constitucional Autónomo, es una entidad pública con naturaleza jurídica, patrimonio propio, distinto e independiente de los poderes públicos del Estado y de los organismos y dependencias creadas por disposición legal.

BASES DE PREPARACIÓN DE LOS ESTADOS FINANCIEROS

- a) El ente ha observado la normatividad emitida por el CONAC y las disposiciones legales aplicables como son: los Postulados Básicos de Contabilidad Gubernamental, las Normas Contables Generales y Específicas y Metodología para los momentos contables de Ingresos y de Egresos, así como lo establecido en el Manual de Contabilidad emitido por la CONAC (adoptado e implementado por IMIPE), que en ningún momento contrapone las disposiciones estatales emitidas para tal fin, y que de conformidad con la Ley de Presupuesto, Contabilidad y Gasto Público del Estado de Morelos; contempla que la Secretaria de Hacienda del Estado establece la utilización del Clasificador por Objeto del Gasto, al que deberán apegarse las Dependencias y Entidades del Poder Ejecutivo del estado en la Programación, Presupuestación, Ejercicio,
- b) La normatividad aplicada para el reconocimiento, valuación y revelación de los diferentes rubros de la información financiera, así como las bases de medición utilizadas para la elaboración de los estados financieros; por ejemplo: costo histórico, valor de realización, valor razonable, valor de recuperación o cualquier otro método empleado y los criterios de aplicación de los mismos.

MARCO CONCEPTUAL DE CONTABILIDAD GUBERNAMENTAL

(MCCG)

El Marco Conceptual de Contabilidad Gubernamental (MCCG), es la base del Sistema de Contabilidad Gubernamental (SCG) para los entes públicos, constituyéndose en el referente teórico que define, delimita, interrelaciona e integra de forma lógico-deductiva sus objetivos y fundamentos. Además, establece los criterios necesarios para el desarrollo de normas, valuación, contabilización, obtención y presentación de información contable y presupuestaria, en forma clara, oportuna, confiable y comparable, para satisfacer las necesidades de los usuarios.

El presente MCCG se integra por los apartados siguientes:

- I. Características del Marco Conceptual de Contabilidad Gubernamental;
- II. Sistema de Contabilidad Gubernamental;
- III. Postulados Básicos de Contabilidad Gubernamental;
- IV. Necesidades de información financiera de los usuarios;
- V. Cualidades de la información financiera a producir;

INSTITUTO MORELENSE DE INFORMACIÓN PÚBLICA Y ESTADÍSTICA

- VI. Estados Presupuestarios, Financieros y Económicos a producir y sus objetivos;
- VII. Definición de la estructura básica y principales elementos de los estados financieros a elaborar.

I. CARACTERÍSTICAS DEL MARCO CONCEPTUAL DE CONTABILIDAD GUBERNAMENTAL

A) OBJETIVOS

El MCCG tiene como propósitos:

- a) Establecer los atributos esenciales para desarrollar la normatividad contable gubernamental;
- b) Referenciar la aplicación del registro en las operaciones y transacciones susceptibles de ser valoradas y cuantificadas;
- c) Proporcionar los conceptos imprescindibles que rigen a la contabilidad gubernamental, identificando de manera precisa las bases que la sustentan;
- d) Armonizar la generación y presentación de la información financiera, misma que es necesaria para:
 - Rendir cuentas de forma veraz y oportuna;
 - Interpretar y evaluar el comportamiento de la gestión pública;
 - Sustentar la toma de decisiones; y
 - Apoyar en las tareas de fiscalización.

B) AMBITO DE APLICACION

a) Legal

El MCCG es aplicable para todos los entes públicos que se desarrollan en un entorno jurídico que regula su naturaleza, objetivos y operación, desde su creación hasta su extinción. Este entorno les otorga facultades y establece límites para el desarrollo de sus funciones, por estar sujeto al principio de legalidad.

La contabilidad gubernamental en su valoración, registros e información resultante, y en cualquier aspecto relacionado con el sistema, debe ser congruente y mostrar que se han observado las disposiciones legales que le sean aplicables en toda transacción realizada por el ente público, exponiendo plenamente el efecto de dichas transacciones o modificaciones internas en su posición financiera y en los resultados. El SCG deberá permitir la presentación de la posición financiera y los resultados de operación en forma razonable.

En el artículo 1, párrafo segundo, de la Ley General de Contabilidad Gubernamental (Ley de Contabilidad), se definen los entes públicos a los que les es aplicable la misma.

b) Institucional

INSTITUTO MORELENSE DE INFORMACIÓN PÚBLICA Y ESTADÍSTICA

La rendición de cuentas y la transparencia son dos componentes fundamentales para un gobierno, quien debe realizar las tareas necesarias para dar cuenta de sus acciones, mostrar su funcionamiento y someterse a la evaluación de los ciudadanos.

En el SCG se conjugan una diversidad de instituciones que interactúan entre sí para brindar certeza, seguridad y validez en el logro eficaz y eficiente de los objetivos para los que fueron creados, apegado a las estrategias de desarrollo, transparencia, legalidad y obtención de resultados.

Por tanto, como muestra de la interrelación institucional, se puede citar que contempla desde el emisor de la norma, el responsable del registro y quien presenta la información, hasta el revisor de la razonabilidad de ésta; representadas dichas funciones por las autoridades o servidores públicos involucrados.

El MCCG se sustenta en la Ley de Contabilidad, que otorga al CONAC la atribución de ser el órgano de coordinación para la armonización de la contabilidad gubernamental, teniendo por objeto la emisión de las normas contables y lineamientos para la generación de información financiera que aplicarán los entes públicos.

En la administración pública federal, la administración de las entidades federativas, municipios, demarcaciones territoriales del Distrito Federal y sus respectivas entidades paraestatales, será la unidad administrativa o instancia competente en materia de contabilidad gubernamental quien dará cumplimiento a la aplicación de la Ley de Contabilidad, de acuerdo a los ordenamientos legales correspondientes, adoptando e implementando las decisiones que tome el CONAC.

La supletoriedad al MCCG y la normatividad que de éste se derive, será:

- a) La Normatividad emitida por las unidades administrativas o instancias competentes en materia de Contabilidad Gubernamental;
- b) Las Normas Internacionales de Contabilidad para el Sector Público (NICSP) emitidas por la Junta de Normas Internacionales de Contabilidad del Sector Público (International Public Sector Accounting Standards Board, International Federation Accounting Committee);
- c) Las Normas de Información Financiera del Consejo Mexicano para la Investigación y Desarrollo de Normas de Información Financiera (CINIF).

Los entes públicos deberán informar, antes de su aplicación, al secretario técnico del CONAC, a efecto de que se analice, se proponga y, en su oportunidad, se emita la normatividad correspondiente.

II. SISTEMA DE CONTABILIDAD GUBERNAMENTAL

A) CONSIDERACIONES GENERALES

El SCG estará conformado por el conjunto de registros, procedimientos, criterios e informes, estructurados sobre la base de principios técnicos comunes destinados a captar, valorar, registrar, clasificar, extinguir,

INSTITUTO MORELENSE DE INFORMACIÓN PÚBLICA Y ESTADÍSTICA

informar e interpretar, las transacciones, transformaciones y eventos que, derivados de la actividad económica, modifican la situación económica, financiera y patrimonial del ente público.

La Contabilidad Gubernamental, como una aplicación especializada de la contabilidad, es la técnica que sustenta los sistemas de contabilidad gubernamental y se utiliza para el registro de las transacciones que llevan a cabo los entes públicos, expresados en términos monetarios, captando los diversos eventos económicos, identificables y cuantificables que afectan los bienes e inversiones, las obligaciones y pasivos así como el patrimonio; con el fin de generar información financiera que facilite la toma de decisiones y sea un apoyo confiable en la administración de los recursos públicos.

Así mismo, a partir de un marco constitucional y una base legal se crean, normas técnicas y prácticas administrativas que las singularizan, tales como las que regulan el proceso presupuestario o el sistema de control fiscal, y el propio tratamiento específico que sus transacciones reciben en las cuentas nacionales.

También forma parte a su vez de un macro sistema contable, que es el Sistema de Cuentas Nacionales o Sistema de Contabilidad Nacional. Este macro sistema contable consolida las operaciones económicas financieras que realizan todos los agentes económicos residentes de un país, en un periodo determinado y expone los resultados de las principales variables macroeconómicas.

En el SCG, existe una participación activa interinstitucional, entre otros de:

- a) El órgano de coordinación para la armonización de la Contabilidad Gubernamental, que es el CONAC;
- b) El Comité Consultivo, quien propondrá al secretario técnico la creación o modificación de normas contables y de emisión de información financiera, dando, además, opinión sobre las mismas, entre otras;
- c) Las unidades administrativas o instancias competentes en materia de contabilidad gubernamental de los entes públicos;
- d) Los entes públicos y sus representantes legales, responsables del registro, preparación, emisión y presentación de la información.

A través de la información financiera, estructurada en diferentes tipos de informes que cumplen con la normatividad y lineamientos, sustentada en el registro y conservación de la contabilidad en sistemas informáticos.

B) OBJETIVOS DEL SCG

- a) Facilitar la toma de decisiones con información veraz, oportuna y confiable, tendientes a optimizar el manejo de los recursos;

INSTITUTO MORELENSE DE INFORMACIÓN PÚBLICA Y ESTADÍSTICA

- b) Emitir, integrar y/o consolidar los estados financieros, así como producir reportes de todas las operaciones de la Administración Pública;
- c) Permitir la adopción de políticas para el manejo eficiente del gasto, orientado al cumplimiento de los fines y objetivos del ente público;
- d) Registrar de manera automática, armónica, delimitada, específica y en tiempo real las operaciones contables y presupuestarias propiciando, con ello, el registro único, simultáneo y homogéneo;
- e) Atender requerimientos de información de los usuarios en general sobre las finanzas públicas;
- f) Facilitar el reconocimiento, registro, seguimiento, evaluación y fiscalización de las operaciones de ingresos, gastos, activos, pasivos y patrimoniales de los entes públicos, así como su extinción;
- g) Dar soporte técnico-documental a los registros financieros para su seguimiento, evaluación y fiscalización;
- h) Permitir una efectiva transparencia en la rendición de cuentas.

C) CARACTERÍSTICAS DEL SCG

El contexto legal, técnico y conceptual, sobre el que se construye el SCG de los entes públicos, determina las características de diseño y operación, entre las que se destacan las siguientes:

- a) Ser único, uniforme e integrador;
- b) Integrar en forma automática la operación contable con el ejercicio presupuestario;
- c) Efectuar los registros considerando la base acumulativa (devengado) de las transacciones;
- d) Registrar de manera automática y, por única vez, en los momentos contables correspondientes;
- e) Efectuar la interrelación automática los clasificadores presupuestarios, la lista de cuentas y el catálogo de bienes;
- f) Efectuar en las cuentas contables, el registro de las etapas del presupuesto de los entes públicos, de acuerdo con lo siguiente:
 - En lo relativo al gasto, debe registrar los momentos contables: aprobado, modificado, comprometido, devengado, ejercido y pagado.
 - En lo relativo al ingreso, debe registrar los momentos contables: estimado, modificado, devengado y recaudado.
- g) Facilitar el registro y control de los inventarios de bienes muebles e inmuebles de los entes públicos;

INSTITUTO MORELENSE DE INFORMACIÓN PÚBLICA Y ESTADÍSTICA

- h) Generar, en tiempo real, estados financieros, de ejecución presupuestaria y otra información que coadyuve a la toma de decisiones, transparencia, programación con base en resultados, evaluación y rendición de cuentas;
- i) Estar estructurado de forma tal que permita su compatibilización con la información sobre producción física que generan las mismas áreas que originan la información contable y presupuestaria, permitiendo el establecimiento de relaciones de insumo-producto y la aplicación de indicadores de evaluación del desempeño y determinación de costos de la producción pública;
- j) Estar diseñado de forma tal que permita su procesamiento y generación de estados financieros mediante el uso de las tecnologías de la información;
- k) Respaldo con la documentación original que compruebe y justifique los registros que se efectúen, el registro de las operaciones contables y presupuestarias.

c) POSTULADOS BASICOS

POSTULADOS BASICOS DE CONTABILIDAD GUBERNAMENTAL (PBCG)

Son los elementos fundamentales que configuran el Sistema de Contabilidad Gubernamental (SCG), teniendo incidencia en la identificación, el análisis, la interpretación, la captación, el procesamiento y el reconocimiento de las transformaciones, transacciones y otros eventos que afectan el ente público.

Los postulados sustentan de manera técnica el registro de las operaciones, la elaboración y presentación de estados financieros; basados en su razonamiento, eficiencia demostrada, respaldo en legislación especializada y aplicación de la Ley General de Contabilidad Gubernamental (Ley de Contabilidad), con la finalidad de uniformar los métodos, procedimientos y prácticas contables.

A continuación, se presentan y explican los Postulados Básicos de Contabilidad Gubernamental:

1.- SUSTANCIA ECONOMICA

Es el reconocimiento contable de las transacciones, transformaciones internas y otros eventos, que afectan económicamente al ente público y delimitan la operación del Sistema de Contabilidad Gubernamental (SCG).

Explicación del postulado básico

- a) El SCG estará estructurado de tal manera que permita la captación de la esencia económica en la delimitación y operación del ente público, apegándose a la normatividad emitida por el Consejo Nacional de Armonización Contable (CONAC).
- b) Al reflejar la situación económica contable de las transacciones, se genera la información que proporciona los elementos necesarios para una adecuada toma de decisiones.

2.- ENTES PUBLICOS

Los poderes Ejecutivo, Legislativo y Judicial de la Federación y de las entidades federativas; los entes autónomos de la Federación y de las entidades federativas; los ayuntamientos de los municipios; los

INSTITUTO MORELENSE DE INFORMACIÓN PÚBLICA Y ESTADÍSTICA

órganos político-administrativos de las demarcaciones territoriales del Distrito Federal; y las entidades de la administración pública paraestatal, ya sean federales, estatales o municipales.

Explicación del postulado básico

El ente público es establecido por un marco normativo específico, el cual determina sus objetivos, su ámbito de acción y sus limitaciones; con atribuciones para asumir derechos y contraer obligaciones.

3.- EXISTENCIA PERMANENTE

La actividad del ente público se establece por tiempo indefinido, salvo disposición legal en la que se especifique lo contrario.

Explicación del postulado básico

El sistema contable del ente público se establece considerando que el periodo de vida del mismo es indefinido.

4.- REVELACIÓN SUFICIENTE

Los estados y la información financiera deben mostrar amplia y claramente la situación financiera y los resultados del ente público.

Explicación del postulado básico

a) Como información financiera se considera la contable y presupuestaria y se presentará en estados financieros, reportes e informes acompañándose, en su caso, de las notas explicativas y de la información necesaria que sea representativa de la situación del ente público a una fecha establecida.

b) Los estados financieros y presupuestarios con sus notas forman una unidad inseparable, por tanto, deben presentarse conjuntamente en todos los casos para una adecuada evaluación cuantitativa cumpliendo con las características de objetividad, verificabilidad y representatividad.

5.- IMPORTANCIA RELATIVA

La información debe mostrar los aspectos importantes de la entidad que fueron reconocidos contablemente.

Explicación del postulado básico

La información financiera tiene importancia relativa si existe el riesgo de que su omisión o presentación errónea afecte la percepción de los usuarios en relación con la rendición de cuentas, la fiscalización y la toma de decisiones.

6.- REGISTRO E INTEGRACIÓN PRESUPUESTARIA

INSTITUTO MORELENSE DE INFORMACIÓN PÚBLICA Y ESTADÍSTICA

La información presupuestaria de los entes públicos se integra en la contabilidad en los mismos términos que se presentan en la ley de Ingresos y en el Decreto del Presupuesto Egresos, de acuerdo a la naturaleza económica que le corresponda.

El registro presupuestario del ingreso y del egreso en los entes públicos se debe reflejar en la contabilidad, considerando sus efectos patrimoniales y su vinculación con las etapas presupuestarias correspondientes.

Explicación del postulado básico

- a) El Sistema de Contabilidad Gubernamental (SCG) debe considerar cuentas de orden, para el registro del ingreso y el egreso, a fin de proporcionar información presupuestaria que permita evaluar los resultados obtenidos respecto de los presupuestos autorizados;
- b) El SCG debe identificar la vinculación entre las cuentas de orden y las de balance o resultados;
- c) La contabilización de los presupuestos debe seguir la metodología y registros equilibrados o igualados, representando las etapas presupuestarias de las transacciones a través de cuentas de orden del ingreso y del egreso; así como su efecto en la posición financiera y en los resultados;
- d) El SCG debe permitir identificar de forma individual y agregada el registro de las operaciones en las cuentas de orden, de balance y de resultados correspondientes; así como generar registros a diferentes niveles de agrupación;
- e) La clasificación de los egresos presupuestarios será al menos la siguiente: administrativa, conforme al Decreto del Presupuesto de Egresos, que es la que permite identificar quién gasta; funcional y programática, que indica para qué se gasta; y económica y por objeto del gasto que identifica en qué se gasta.
- f) La integración presupuestaria se realizará sumando la información presupuestaria de entes independientes para presentar un solo informe.

7.- CONSOLIDACIÓN DE LA INFORMACIÓN FINANCIERA

Los estados financieros de los entes públicos deberán presentar de manera consolidada la situación financiera, los resultados de operación, el flujo de efectivo o los cambios en la situación financiera y las variaciones a la Hacienda Pública, como si se tratara de un solo ente público.

Explicación del postulado básico

- a) Para los entes públicos la consolidación se lleva a cabo sumando aritméticamente la información patrimonial que se genera de la contabilidad del ente público, en los sistemas de registro que conforman el SCG, considerando los efectos de eliminación de aquellas operaciones que dupliquen su efecto.
- b) Corresponde a la instancia normativa a nivel federal, entidades federativas o municipal, respectivamente, determinar la consolidación de las cuentas, así como de la información de los entes públicos y órganos sujetos a ésta, de acuerdo con los lineamientos que dicte el CONAC.

8.- DEVENGO CONTABLE

Los registros contables de los entes públicos se llevarán con base acumulativa. El ingreso devengado, es el momento contable que se realiza cuando existe jurídicamente el derecho de cobro de impuestos,

INSTITUTO MORELENSE DE INFORMACIÓN PÚBLICA Y ESTADÍSTICA

derechos, productos, aprovechamientos y otros ingresos por parte de los entes públicos. El gasto devengado, es el momento contable que refleja el reconocimiento de una obligación de pago a favor de terceros por la recepción de conformidad de bienes, servicios y obra pública contratados; así como de las obligaciones que derivan de tratados, leyes, decretos, resoluciones y sentencias definitivas.

Explicación del postulado básico

- a) Debe entenderse por realizado el ingreso derivado de contribuciones y participaciones cuando exista jurídicamente el derecho de cobro;
- b) Los gastos se consideran devengados desde el momento que se formalizan las transacciones, mediante la recepción de los servicios o bienes a satisfacción, independientemente de la fecha de pago.

Periodo Contable

- a) La vida del ente público se divide en períodos uniformes de un año calendario, para efectos de conocer en forma periódica la situación financiera a través del registro de sus operaciones y rendición de cuentas;
- b) En lo que se refiere a la contabilidad gubernamental, el periodo relativo es de un año calendario, que comprende a partir del 1 de enero hasta el 31 de diciembre, y está directamente relacionado con la ejecución de la Ley de Ingresos y el ejercicio del presupuesto de egresos;
- c) La necesidad de conocer los resultados de las operaciones y la situación financiera del ente público, hace indispensable dividir la vida continua del mismo en períodos uniformes permitiendo su comparabilidad;
- d) En caso de que algún ente público inicie sus operaciones en el transcurso del año, el primer ejercicio contable abarcará a partir del inicio de éstas y hasta el 31 de diciembre; tratándose de entes públicos que dejen de existir durante el ejercicio, concluirán sus operaciones en esa fecha, e incluirán los resultados obtenidos en la cuenta pública anual correspondiente e) Para efectos de evaluación y seguimiento de la gestión financiera, así como de la emisión de estados financieros para fines específicos se podrán presentar informes contables por períodos distintos, sin que esto signifique la ejecución de un cierre.

9.- VALUACIÓN

Todos los eventos que afecten económicamente al ente público deben ser cuantificados en términos monetarios y se registrarán al costo histórico o al valor económico más objetivo registrándose en moneda nacional.

Explicación del Postulado Básico

- a) El costo histórico de las operaciones corresponde al monto erogado para su adquisición conforme a la documentación contable original justificativa y comprobatoria, o bien a su valor estimado o de avalúo en caso de ser producto de una donación, expropiación, adjudicación o dación en pago;
- b) La información reflejada en los estados financieros deberá ser revaluada aplicando los métodos y lineamientos que para tal efecto emita el CONAC.

INSTITUTO MORELENSE DE INFORMACIÓN PÚBLICA Y ESTADÍSTICA

10.- DUALIDAD ECONOMICA

El ente público debe reconocer en la contabilidad, la representación de las transacciones y algún otro evento que afecte su situación financiera, su composición por los recursos asignados para el logro de sus fines y por sus fuentes, conforme a los derechos y obligaciones.

Explicación del Postulado Básico

- a) Los activos representan recursos que fueron asignados y capitalizados por el ente público, en tanto que los pasivos y el patrimonio representan los financiamientos y los activos netos, respectivamente; 25
- b) Las fuentes de los recursos están reconocidas dentro de los conceptos de la Ley de Ingresos.

11.- CONSISTENCIA

Ante la existencia de operaciones similares en un ente público, debe corresponder un mismo tratamiento contable, el cual debe permanecer a través del tiempo, en tanto no cambie la esencia económica de las operaciones.

Explicación del postulado básico

- a) Las políticas, métodos de cuantificación, procedimientos contables y ordenamientos normativos, deberán ser acordes para cumplir con lo dispuesto en la Ley de Contabilidad, con la finalidad de reflejar de una mejor forma, la sustancia económica de las operaciones realizadas por el ente público, debiendo aplicarse de manera uniforme a lo largo del tiempo;
- b) Cuando por la emisión de una nueva norma, cambie el procedimiento de cuantificación, las políticas contables, los procedimientos de registro y la presentación de la información financiera que afecte la comparabilidad de la información, se deberá revelar claramente en los estados financieros el motivo, justificación y efecto;
- c) Los estados financieros correspondientes a cada ejercicio seguirán los mismos criterios y métodos de valuación utilizados en ejercicios precedentes, salvo cambios en el modelo contable de aplicación general;
- d) La observancia de este postulado no imposibilita el cambio en la aplicación de reglas, lineamientos, métodos de cuantificación y procedimientos contables; sólo se exige, que cuando se efectúe una modificación que afecte la comparabilidad de la información, se deberá revelar claramente en los estados financieros: su motivo, justificación y efecto, con el fin de fortalecer la utilidad de la información. También, obliga al ente público a mostrar su situación financiera y resultados aplicando bases técnicas y jurídicas consistentes, que permitan la comparación con ella misma sobre la información de otros períodos y conocer su posición relativa con otros entes económicos similares.
- e) Normatividad supletoria. Normas de Información Financiera
- f) Este Ente Público ha implementado la base devengado de acuerdo a la ley de contabilidad gubernamental a partir del ejercicio 2012 , razón por la cual en el presente ejercicio no se informa, respecto a:
 - Políticas de reconocimiento;

INSTITUTO MORELENSE DE INFORMACIÓN PÚBLICA Y ESTADÍSTICA

- Plan de implementación;
- Cambios en las políticas, la clasificación y medición de las mismas, así como su impacto en la información financiera
- Últimos estados financieros con la normatividad anteriormente utilizada con las nuevas políticas para fines de comparación en la transición a la base devengado

6. POLÍTICAS DE CONTABILIDAD SIGNIFICATIVAS

Se informa:

- a) Actualización: se informará del método utilizado para la actualización del valor de los activos, pasivos y Hacienda Pública/Patrimonio y las razones de dicha elección. Así como informar de la desconexión o reconexión inflacionaria.

El Ente no realiza la reexpresión de estados financieros por no encontrarse en hipótesis de causación.

- b) Informar sobre la realización de operaciones en el extranjero y de sus efectos en la información financiera gubernamental.

El Ente público no lleva a cabo operaciones en el extranjero.

- c) Método de valuación de la inversión en acciones de Compañías subsidiarias no consolidadas y asociadas.

El Ente no cuenta con inversiones Compañías subsidiarias no consolidadas y asociadas

- d) Sistema y método de valuación de inventarios y costo de lo vendido.

El Ente no cuenta con un almacén ya que su principal actividad son las obras de infraestructura hídrica.

- e) Beneficios a empleados: revelar el cálculo de la reserva actuarial, valor presente de los ingresos esperados comparado con el valor presente de la estimación de gastos tanto de los beneficiarios actuales como futuros.

- f) Provisiones: objetivo de su creación, monto y plazo.

Las provisiones son pasivos en los que su cuantía o vencimiento son inciertos.

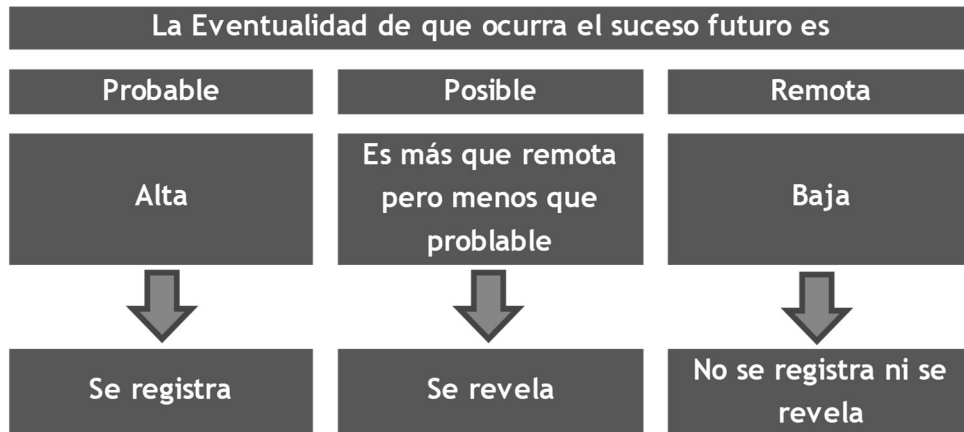
Debe reconocerse una provisión solo cuando:

- a. Exista una obligación presente (legal o asumida) resultante de un evento pasado a cargo de la entidad.
- b. Es probable que se presente la salida de recursos económicos como medio para liquidar dicha obligación.
- c. La obligación pueda ser estimada razonablemente.

INSTITUTO MORELENSE DE INFORMACIÓN PÚBLICA Y ESTADÍSTICA

De no cumplirse las tres condiciones antes mencionadas, no debe reconocerse la provisión.

Provisiones – Reglas de valuación



Provisiones – Reglas de valuación

Las provisiones deben ser objeto de revisión en cada fecha del balance general y ajustadas, en su caso, para reflejar la mejor estimación existente en ese momento.

La provisión debe ser revertida si ya no es probable que se requiera la salida de recursos económicos para liquidar la obligación.

g) Reservas: objetivo de su creación, monto y plazo.

El Ente público no cuenta con reservas

h) Cambios en políticas contables y corrección de errores junto con la revelación de los efectos que se tendrá en la información financiera del ente público, ya sea retrospectivos o prospectivos.

i) Reclasificaciones: se deben revelar todos aquellos movimientos entre cuentas por efectos de cambios en los tipos de operaciones.

j) Depuración y cancelación de saldos.

7. POSICIÓN EN MONEDA EXTRANJERA Y PROTECCIÓN POR RIESGO CAMBIARIO

RESPECTO A:

- Activos en moneda extranjera.
- Pasivos en moneda extranjera.
- Posición en moneda extranjera.
- Tipo de cambio.
- Equivalente en moneda nacional

El Ente no ha realizado operaciones en moneda extranjera durante el periodo.

INSTITUTO MORELENSE DE INFORMACIÓN PÚBLICA Y ESTADÍSTICA

8. REPORTE ANALÍTICO DEL ACTIVO

- a) La vida útil y porcentajes de depreciación, deterioro o amortización utilizados en los diferentes tipos de activos se realizan consistentemente, no hay variación los métodos utilizados.
- b) No se realizaron cambios en el porcentaje de depreciación o valor residual de los activos.
- c) No se realizaron gastos financieros ni de investigación y desarrollo por lo que no hubo capitalización.
- d) El Ente no realizó durante el ejercicio operaciones con moneda extranjera ni de inversiones financieras por lo que no existen riegos por tipo de cambio o tipo de interés de las inversiones financieras.
- e) En este año no se construyeron bienes por la entidad por lo que no hubo activaciones.
- f) No existen otras circunstancias de carácter significativo que afecten el activo, tales como bienes en garantía, señalados en embargos, litigios, títulos de inversiones entregados en garantías, baja significativa del valor de inversiones financieras, etc.
- g) No se realizaron desmantelamiento de activos por lo que no existen implicaciones y efectos contables
- h) Administración de activos; planeación con el objetivo de que el ente los utilice de manera más efectiva
 - No hubo inversiones en valores.
 - No hubo patrimonio de organismos descentralizados.
 - No hubo inversiones en empresas de participación mayoritaria.
 - No hubo inversiones en empresas de participación minoritaria.

9. FIDEICOMISOS, MANDATOS Y ANÁLOGOS

El ente no cuenta con fideicomisos, mandatos o análogos

10. REPORTE DE LA RECAUDACIÓN

- a) Análisis del comportamiento de la recaudación correspondiente al ente público o cualquier tipo de ingreso, de forma separada los ingresos locales de los federales.
El Ente solo recauda recursos provenientes de Gobierno del Estado en forma de Presupuesto Ordinario el cual se ha recaudado conforme al calendario establecido por los mismos efectos.
- b) Proyección de la recaudación e ingresos en el mediano plazo.

Los ingresos se recaudan conforme a la calendarización presentada al Gobierno del Estado

11. INFORMACIÓN SOBRE LA DEUDA Y EL REPORTE ANALÍTICO DE LA DEUDA

INSTITUTO MORELENSE DE INFORMACIÓN PÚBLICA Y ESTADÍSTICA

Se informa lo siguiente:

- a) No se contrató deuda en el periodo por lo que no se presentan indicadores: deuda respecto al PIB y deuda respecto a la recaudación tomando, como mínimo, un período igual o menor a 5 años.
- b) Al no tener deuda contratada por tipo de valor gubernamental o instrumento financiero no se muestran intereses, comisiones, tasa, perfil de vencimiento y otros gastos de la deuda.

12. CALIFICACIONES OTORGADAS

No se realizaron calificaciones crediticias durante periodo que se presenta.

13. PROCESO DE MEJORA

- Se implantaron controles administrativos y de gestión en los procesos de este ente.
- Se implementaron revisiones para la validación financiera del ente al cierre del periodo.
- Durante el periodo se implementó un control de pólizas, el cual nos permite mantener actualizada la información financiera que se genera al día.

14. INFORMACIÓN POR SEGMENTOS

La información financiera no se presenta de manera segmentada debido a que la diversidad de las actividades y operaciones que se realizan en el Instituto no lo ameritan.

15. EVENTOS POSTERIORES AL CIERRE

Al momento de presentar esta información no han sucedido eventos posteriores a la fecha de cierre y que pudiera tener un efecto en los estados financieros que afecten económicamente.

16. PARTES RELACIONADAS

No existen partes relacionadas que pudieran ejercer influencia significativa sobre la toma de decisiones financieras y operativas en el Ente.

17. RESPONSABILIDAD SOBRE LA PRESENTACIÓN RAZONABLE DE LA INFORMACIÓN CONTABLE

Bajo protesta decir verdad declaramos que los estados financieros y sus notas son razonablemente correctos y responsabilidad del emisor.

Cuenta Pública Anual 2022
Instituto Morelense de Información Pública y Estadística
Conciliación entre los Ingresos Presupuestarios y Contables
Del 1 de enero al 31 de diciembre de 2022
(Cifras en Pesos)

1. Total de Ingresos Presupuestarios	25,172,250
2. Más Ingresos Contables No Presupuestarios	-
2.1 Ingresos Financieros	-
2.2 Incremento por Variación de Inventarios	-
2.3 Disminución del Exceso de Estimaciones por Pérdida o Deterioro u Obsolescencia	-
2.4 Disminución del Exceso de Provisiones	-
2.5 Otros Ingresos y Beneficios Varios	-
2.6 Otros Ingresos Contables No Presupuestarios	-
3. Menos Ingresos Presupuestarios No Contables	-
3.1 Aprovechamientos Patrimoniales	-
3.2 Ingresos Derivados de Financiamientos	-
3.3 Otros Ingresos Presupuestarios No Contables	-
4. Total de Ingresos Contables	25,172,250

1. Total de Egresos Presupuestarios	25,172,250
2. Menos Egresos Presupuestarios No Contables	1,232,752
2.1 Materias Primas y Materiales de Producción y Comercialización	-
2.2 Materiales y Suministros	-
2.3 Mobiliario y Equipo de Administración	1,217,753
2.4 Mobiliario y Equipo Educacional y Recreativo	14,999
2.5 Equipo e Instrumental Médico y de Laboratorio	-
2.6 Vehículos y Equipo de Transporte	-
2.7 Equipo de Defensa y Seguridad	-
2.8 Maquinaria, Otros Equipos y Herramientas	-
2.9 Activos Biológicos	-
2.10 Bienes Inmuebles	-
2.11 Activos Intangibles	-
2.12 Obra Pública en Bienes de Dominio Público	-
2.13 Obra Pública en Bienes Propios	-
2.14 Acciones y Participaciones de Capital	-
2.15 Compra de Títulos y Valores	-
2.16 Concesión de Préstamos	-
2.17 Inversiones en Fideicomisos, Mandatos y Otros Análogos	-
2.18 Provisiones para Contingencias y Otras Erogaciones Especiales	-
2.19 Amortización de la Deuda Pública	-
2.20 Adeudos de Ejercicios Fiscales Anteriores (ADEFAS)	-
2.21 Otros Egresos Presupuestarios No Contables	-
3. Más Gastos Contables No Presupuestarios	184,393
3.1 Estimaciones, Depreciaciones, Deterioros, Obsolescencia y Amortizaciones	184,393
3.2 Provisiones	-
3.3 Disminución de Inventarios	-
3.4 Aumento por Insuficiencia de Estimaciones por Pérdida o Deterioro u Obsolescencia	-
3.5 Aumento por Insuficiencia de Provisiones	-
3.6 Otros Gastos	-
3.7 Otros Gastos Contables No Presupuestarios	-
4. Total de Gastos Contables	24,123,891



Información Presupuestaria

CUENTA PÚBLICA ANUAL
INSTITUTO MORELENSE DE INFORMACIÓN
PÚBLICA Y ESTADÍSTICA | 2022

Concepto	Estimado / Aprobado	Devengado	Recaudado / Pagado
A. Ingresos Totales (A = A1 + A2 + A3)	18,708,000	25,172,250	25,172,250
<i>A1. Ingresos de Libre Disposición</i>	<i>18,708,000</i>	<i>25,172,250</i>	<i>25,172,250</i>
<i>A2. Transferencias Federales Etiquetadas</i>	-	-	-
<i>A3. Financiamiento Neto</i>	-	-	-
B. Egresos Presupuestarios (B = B1 + B2)	18,708,000	25,172,250	25,114,298
<i>B1. Gasto No Etiquetado (sin incluir Amortización de la Deuda Pública)</i>	<i>18,708,000</i>	<i>25,172,250</i>	<i>25,114,298</i>
<i>B2. Gasto Etiquetado (sin incluir Amortización de la Deuda Pública)</i>	-	-	-
C. Remanentes del Ejercicio Anterior (C = C1 + C2)	-	-	-
<i>C1. Remanentes de Ingresos de Libre Disposición aplicados en el periodo</i>	-	-	-
<i>C2. Remanentes de Transferencias Federales Etiquetadas aplicados en el periodo</i>	-	-	-
I. Balance Presupuestario (I = A - B + C)	-	-	57,952
II. Balance Presupuestario sin Financiamiento Neto (II = I - A3)	-	-	57,952
III. Balance Presupuestario sin Financiamiento Neto y sin Remanentes del Ejercicio Anterior (III = II - C)	-	-	57,952

Concepto	Aprobado	Devengado	Pagado
E. Intereses, Comisiones y Gastos de la Deuda (E = E1 + E2)	-	-	-
<i>E1. Intereses, Comisiones y Gastos de la Deuda con Gasto No Etiquetado</i>	-	-	-
<i>E2. Intereses, Comisiones y Gastos de la Deuda con Gasto Etiquetado</i>	-	-	-
IV. Balance Primario (IV = III + E)	-	-	57,952

Concepto	Estimado / Aprobado	Devengado	Recaudado / Pagado
F. Financiamiento (F = F1 + F2)	-	-	-
<i>F1. Financiamiento con Fuente de Pago de Ingresos de Libre Disposición</i>	-	-	-
<i>F2. Financiamiento con Fuente de Pago de Transferencias Federales Etiquetadas</i>	-	-	-
G. Amortización de la Deuda (G = G1 + G2)	-	-	-
<i>G1. Amortización de la Deuda Pública con Gasto No Etiquetado</i>	-	-	-
<i>G2. Amortización de la Deuda Pública con Gasto Etiquetado</i>	-	-	-
A3. Financiamiento Neto (A3 = F - G)	-	-	-

Concepto	Estimado / Aprobado	Devengado	Recaudado / Pagado
<i>A1. Ingresos de Libre Disposición</i>	<i>18,708,000</i>	<i>25,172,250</i>	<i>25,172,250</i>
<i>A3.1 Financiamiento Neto con Fuente de Pago de Ingresos de Libre Disposición (A3.1 = F1 - G1)</i>	-	-	-
<i>F1. Financiamiento con Fuente de Pago de Ingresos de Libre Disposición</i>	-	-	-
<i>G1. Amortización de la Deuda Pública con Gasto No Etiquetado</i>	-	-	-
B1. Gasto No Etiquetado (sin incluir Amortización de la Deuda Pública)	18,708,000	25,172,250	25,114,298
<i>C1. Remanentes de Ingresos de Libre Disposición aplicados en el periodo</i>	-	-	-
V. Balance Presupuestario de Recursos Disponibles (V = A1 + A3.1 - B1 + C1)	-	-	57,952
VI. Balance Presupuestario de Recursos Disponibles sin Financiamiento Neto (VI = V - A3.1)	-	-	57,952

Concepto	Estimado / Aprobado	Devengado	Recaudado / Pagado
<i>A2. Transferencias Federales Etiquetadas</i>	-	-	-
<i>A3.2 Financiamiento Neto con Fuente de Pago de Transferencias Federales Etiquetadas (A3.2 = F2 - G2)</i>	-	-	-
<i>F2. Financiamiento con Fuente de Pago de Transferencias Federales Etiquetadas</i>	-	-	-
<i>G2. Amortización de la Deuda Pública con Gasto Etiquetado</i>	-	-	-
B2. Gasto Etiquetado (sin incluir Amortización de la Deuda Pública)	-	-	-
<i>C2. Remanentes de Transferencias Federales Etiquetadas aplicados en el periodo</i>	-	-	-
VII. Balance Presupuestario de Recursos Etiquetados (VII = A2 + A3.2 - B2 + C2)	-	-	-
VIII. Balance Presupuestario de Recursos Etiquetados sin Financiamiento Neto (VIII = VII - A3.2)	-	-	-

Rubro de Ingresos	Ingreso					Diferencia (6 = 5 - 1)
	Estimado	Ampliaciones y Reducciones	Modificado	Devengado	Recaudado	
	(1)	(2)	(3 = 1 + 2)	(4)	(5)	
Impuestos	-	-	-	-	-	-
Cuotas y Aportaciones de Seguridad Social	-	-	-	-	-	-
Contribuciones de Mejoras	-	-	-	-	-	-
Derechos	-	-	-	-	-	-
Productos	-	-	-	-	-	-
Aprovechamientos	-	-	-	-	-	-
Ingresos por Venta de Bienes, Prestación de Servicios y Otros Ingresos	-	306,156	306,156	306,156	306,156	306,156
Participaciones, Aportaciones, Convenios, Incentivos Derivados de la Colaboración Fiscal y Fondos Distintos de Aportaciones	-	-	-	-	-	-
Transferencias, Asignaciones, Subsidios y Subvenciones, y Pensiones y Jubilaciones	18,708,000	6,158,094	24,866,094	24,866,094	24,866,094	6,158,094
Ingresos Derivados de Financiamientos	-	-	-	-	-	-
Total	18,708,000	6,464,250	25,172,250	25,172,250	25,172,250	6,464,250
				Ingresos excedentes		

Estado Analítico de Ingresos Por Fuente de Financiamiento	Ingreso					Diferencia (6 = 5 - 1)
	Estimado	Ampliaciones y Reducciones	Modificado	Devengado	Recaudado	
	(1)	(2)	(3 = 1 + 2)	(4)	(5)	
Ingresos del Poder Ejecutivo Federal o Estatal y de los Municipios	-	-	-	-	-	-
Impuestos	-	-	-	-	-	-
Cuotas y Aportaciones de Seguridad Social	-	-	-	-	-	-
Contribuciones de Mejoras	-	-	-	-	-	-
Derechos	-	-	-	-	-	-
Productos ¹	-	-	-	-	-	-
Aprovechamientos ²	-	-	-	-	-	-
Participaciones, Aportaciones, Convenios, Incentivos Derivados de la Colaboración Fiscal y Fondos Distintos de Aportaciones	-	-	-	-	-	-
Transferencias, Asignaciones, Subsidios y Subvenciones, y Pensiones y Jubilaciones	-	-	-	-	-	-
Ingresos de los Entes Públicos de los Poderes Legislativo y Judicial, de los Órganos Autónomos y del Sector Paraestatal o Paramunicipal, así como de las Empresas Productivas del Estado	18,708,000	6,464,250	25,172,250	25,172,250	25,172,250	6,464,250
Cuotas y Aportaciones de Seguridad Social	-	-	-	-	-	-
Productos ¹	-	-	-	-	-	-
Ingresos por Venta de Bienes, Prestación de Servicios y Otros Ingresos ³	-	306,156	306,156	306,156	306,156	306,156
Transferencias, Asignaciones, Subsidios y Subvenciones, y Pensiones y Jubilaciones	18,708,000	6,158,094	24,866,094	24,866,094	24,866,094	6,158,094
Ingresos Derivados de Financiamientos	-	-	-	-	-	-
Ingresos Derivados de Financiamientos	-	-	-	-	-	-
Total	18,708,000	6,464,250	25,172,250	25,172,250	25,172,250	6,464,250
				Ingresos excedentes		

¹ Incluye intereses que generan las cuentas bancarias de los entes públicos en productos.

² Incluye donativos en efectivo del Poder Ejecutivo, entre otros aprovechamientos.

³ Se refiere a los ingresos propios obtenidos por los Poderes Legislativo y Judicial, los Órganos Autónomos y las entidades de la administración pública paraestatal y paramunicipal, por sus actividades diversas no inherentes a su operación que generan recursos y que no sean ingresos por venta de bienes o prestación de servicios, tales como donativos en efectivo, entre otros.

Concepto	Ingreso					Diferencia
	Estimado	Ampliaciones/ (Reducciones)	Modificado	Devengado	Recaudado	
Ingresos de Libre Disposición						
<i>Impuestos</i>	-	-	-	-	-	-
<i>Cuotas y Aportaciones de Seguridad Social</i>	-	-	-	-	-	-
<i>Contribuciones de Mejoras</i>	-	-	-	-	-	-
<i>Derechos</i>	-	-	-	-	-	-
<i>Productos</i>	-	-	-	-	-	-
<i>Aprovechamientos</i>	-	-	-	-	-	-
<i>Ingresos por Venta de Bienes y Prestación de Servicios</i>	-	-	-	-	-	-
<i>Participaciones</i>	-	-	-	-	-	-
Fondo General de Participaciones	-	-	-	-	-	-
Fondo de Fomento Municipal	-	-	-	-	-	-
Fondo de Fiscalización y Recaudación	-	-	-	-	-	-
Fondo de Compensación	-	-	-	-	-	-
Fondo de Extracción de Hidrocarburos	-	-	-	-	-	-
Impuesto Especial Sobre Producción y Servicios	-	-	-	-	-	-
0.136% de la Recaudación Federal Participable	-	-	-	-	-	-
3.17% Sobre Extracción de Petróleo	-	-	-	-	-	-
Gasolinas y Diésel	-	-	-	-	-	-
Fondo del Impuesto Sobre la Renta	-	-	-	-	-	-
Fondo de Estabilización de los Ingresos de las Ent. Fed.	-	-	-	-	-	-
<i>Incentivos Derivados de la Colaboración Fiscal</i>	-	-	-	-	-	-
Tenencia o Uso de Vehículos	-	-	-	-	-	-
Fondo de Compensación ISAN	-	-	-	-	-	-
Impuesto Sobre Automóviles Nuevos	-	-	-	-	-	-
Fondo de Compensación de Repecos-Intermedios	-	-	-	-	-	-
Otros Incentivos Económicos	-	-	-	-	-	-
<i>Transferencias y Asignaciones</i>	18,708,000	6,158,094	24,866,094	24,866,094	24,866,094	6,158,094
<i>Convenios</i>	-	-	-	-	-	-
Otros Convenios y Subsidios	-	-	-	-	-	-
<i>Otros Ingresos de Libre Disposición</i>	-	306,156	306,156	306,156	306,156	306,156
Participaciones en Ingresos Locales	-	-	-	-	-	-
Otros Ingresos de Libre Disposición	-	306,156	306,156	306,156	306,156	306,156
Total de Ingresos de Libre Disposición	18,708,000	6,464,250	25,172,250	25,172,250	25,172,250	6,464,250
Ingresos Excedentes de Ingresos de Libre Disposición						
Transferencias Federales Etiquetadas						
<i>Aportaciones</i>	-	-	-	-	-	-
Fondo de Aport. para la Nómina Educativa y Gto. Op.	-	-	-	-	-	-
Fondo de Aportaciones para los Servicios de Salud	-	-	-	-	-	-
Fondo de Aportaciones para la Infraestructura Social	-	-	-	-	-	-
Fondo de Aport. para el Fortalecimiento de los Municipios y de las Demarcaciones Territoriales del Distrito Federal	-	-	-	-	-	-
Fondo de Aportaciones Múltiples	-	-	-	-	-	-
Fondo de Aport. para la Educación Tec. y de Adultos	-	-	-	-	-	-
Fondo de Aportaciones para la Seguridad Pública de los Estados y del Distrito Federal	-	-	-	-	-	-
Fondo de Aportaciones para el Fortalecimiento de las Entidades Federativas	-	-	-	-	-	-
<i>Convenios</i>	-	-	-	-	-	-
Convenios de Protección Social en Salud	-	-	-	-	-	-
Convenios de Descentralización	-	-	-	-	-	-
Convenios de Reasignación	-	-	-	-	-	-
Otros Convenios y Subsidios	-	-	-	-	-	-
<i>Fondos Distintos de Aportaciones</i>	-	-	-	-	-	-
Fondo para Entidades Federativas y Municipios Productores de Hidrocarburos	-	-	-	-	-	-
Fondo Minero	-	-	-	-	-	-
<i>Transferencias, Asignaciones, Subsidios y Subvenciones, y Pensiones y Jubilaciones</i>	-	-	-	-	-	-
<i>Otras Transferencias Federales Etiquetadas</i>	-	-	-	-	-	-
Total de Transferencias Federales Etiquetadas	-	-	-	-	-	-
Ingresos Derivados de Financiamientos						
<i>Ingresos Derivados de Financiamientos</i>	-	-	-	-	-	-
Total de Ingresos	18,708,000	6,464,250	25,172,250	25,172,250	25,172,250	6,464,250
Datos Informativos						
1. Ingresos Derivados de Financiamientos con Fuente de Pago de Ingresos de Libre Disposición	-	-	-	-	-	-
2. Ingresos Derivados de Financiamientos con Fuente de Pago de Transferencias Federales Etiquetadas	-	-	-	-	-	-
3. Ingresos Derivados de Financiamientos	-	-	-	-	-	-

Concepto	Egresos					Subejercicio 6 = (3 - 4)
	Aprobado	Ampliaciones/ (Reducciones)	Modificado	Devengado	Pagado	
	1	2	3 = (1 + 2)	4	5	
Servicios Personales	16,317,481	2,207,249	18,524,730	18,524,730	18,524,730	-
Remuneraciones al Personal de Carácter Permanente	5,081,857	4,953,583	10,035,440	10,035,440	10,035,440	-
Remuneraciones al Personal de Carácter Transitorio	2,266,416	538,226	2,804,642	2,804,642	2,804,642	-
Remuneraciones Adicionales y Especiales	8,667,107	(3,616,250)	5,050,857	5,050,857	5,050,857	-
Seguridad Social	60,000	(6,774)	53,226	53,226	53,226	-
Otras Prestaciones Sociales y Económicas	242,101	338,464	580,565	580,565	580,565	-
Previsiones	-	-	-	-	-	-
Pago de Estímulos a Servidores Públicos	-	-	-	-	-	-
Materiales y Suministros	486,800	1,459,164	1,945,964	1,945,964	1,945,964	-
Materiales de Admón. Emisión de Doctos. y Artículos Oficiales	50,000	321,986	371,986	371,986	371,986	-
Alimentos y Utensilios	-	371,380	371,380	371,380	371,380	-
Materias Primas y Materiales de Producción y Comercialización	-	-	-	-	-	-
Materiales y Artículos de Construcción y de Reparación	-	580,430	580,430	580,430	580,430	-
Productos Químicos, Farmacéuticos y de Laboratorio	-	225	225	225	225	-
Combustibles, Lubrificantes y Aditivos	396,000	175,721	571,721	571,721	571,721	-
Vestuario, Blancos, Prendas de Protección y Artículos Deportivos	-	9,832	9,832	9,832	9,832	-
Materiales y Suministros Para Seguridad	-	-	-	-	-	-
Herramientas, Refacciones y Accesorios Menores	40,800	(410)	40,390	40,390	40,390	-
Servicios Generales	1,903,719	1,298,484	3,202,203	3,202,203	3,144,251	-
Servicios Básicos	756,000	(131,334)	624,666	624,666	624,666	-
Servicios de Arrendamiento	360,000	(180,185)	179,815	179,815	179,815	-
Servicios Profesionales, Científicos, Técnicos y Otros Servicios	276,000	980,383	1,256,383	1,256,383	1,256,383	-
Servicios Financieros, Bancarios y Comerciales	18,000	18,958	36,958	36,958	36,958	-
Servicios de Instalación, Reparación, Mantto. y Conservación	15,000	230,198	245,198	245,198	245,198	-
Servicios de Comunicación Social y Publicidad	-	3,480	3,480	3,480	3,480	-
Servicios de Traslado y Viáticos	-	67,030	67,030	67,030	67,030	-
Servicios Oficiales	348,849	187,908	536,757	536,757	536,757	-
Otros Servicios Generales	129,870	122,046	251,916	251,916	193,964	-
Transferencias, Asignaciones, Subsidios y Otras Ayudas	-	266,601	266,601	266,601	266,601	-
Transferencias Internas y Asignaciones al Sector Público	-	-	-	-	-	-
Transferencias al Resto del Sector Público	-	10,000	10,000	10,000	10,000	-
Subsidios y Subvenciones	-	-	-	-	-	-
Ayudas Sociales	-	-	-	-	-	-
Pensiones y Jubilaciones	-	256,601	256,601	256,601	256,601	-
Transferencias a Fideicomisos, Mandatos y Otros Análogos	-	-	-	-	-	-
Transferencias a la Seguridad Social	-	-	-	-	-	-
Donativos	-	-	-	-	-	-
Transferencias al Exterior	-	-	-	-	-	-
Bienes Muebles, Inmuebles e Intangibles	-	1,232,752	1,232,752	1,232,752	1,232,752	-
Mobiliario y Equipo de Administración	-	1,217,753	1,217,753	1,217,753	1,217,753	-
Mobiliario y Equipo Educativo y Recreativo	-	14,999	14,999	14,999	14,999	-
Equipo e Instrumental Médico y de Laboratorio	-	-	-	-	-	-
Vehículos y Equipo de Transporte	-	-	-	-	-	-
Equipo de Defensa y Seguridad	-	-	-	-	-	-
Maquinaria, Otros Equipos y Herramientas	-	-	-	-	-	-
Activos Biológicos	-	-	-	-	-	-
Bienes Inmuebles	-	-	-	-	-	-
Activos Intangibles	-	-	-	-	-	-
Inversión Pública	-	-	-	-	-	-
Obra Pública en Bienes de Dominio Público	-	-	-	-	-	-
Obra Pública en Bienes Propios	-	-	-	-	-	-
Proyectos Productivos y Acciones de Fomento	-	-	-	-	-	-
Inversiones Financieras y Otras Provisiones	-	-	-	-	-	-
Inversiones Para el Fomento de Actividades Productivas	-	-	-	-	-	-
Acciones y Participaciones de Capital	-	-	-	-	-	-
Compra de Títulos y Valores	-	-	-	-	-	-
Concesión de Préstamos	-	-	-	-	-	-
Inversiones en Fideicomisos, Mandatos y Otros Análogos	-	-	-	-	-	-
Otras Inversiones Financieras	-	-	-	-	-	-
Provisiones para Contingencias y Otras Erogaciones Especiales	-	-	-	-	-	-
Participaciones y Aportaciones	-	-	-	-	-	-
Participaciones	-	-	-	-	-	-
Aportaciones	-	-	-	-	-	-
Convenios	-	-	-	-	-	-
Deuda Pública	-	-	-	-	-	-
Amortización de la Deuda Pública	-	-	-	-	-	-
Intereses de la Deuda Pública	-	-	-	-	-	-
Comisiones de la Deuda Pública	-	-	-	-	-	-
Gastos de la Deuda Pública	-	-	-	-	-	-
Costo por Coberturas	-	-	-	-	-	-
Apoyos Financieros	-	-	-	-	-	-
Adeudos de Ejercicios Fiscales Anteriores (Adefas)	-	-	-	-	-	-
Total del Gasto	18,708,000	6,464,250	25,172,250	25,172,250	25,114,298	-

Concepto	Egresos					Subejercicio
	Aprobado	Ampliaciones / (Reducciones)	Modificado	Devengado	Pagado	
Gasto No Etiquetado	18,708,000	6,464,250	25,172,250	25,172,250	25,114,298	-
Servicios Personales	16,317,481	2,207,249	18,524,730	18,524,730	18,524,730	-
Remuneraciones al Personal de Carácter Permanente	5,081,857	4,953,583	10,035,440	10,035,440	10,035,440	-
Remuneraciones al Personal de Carácter Transitorio	2,266,416	538,226	2,804,642	2,804,642	2,804,642	-
Remuneraciones Adicionales y Especiales	8,667,107	(3,616,250)	5,050,857	5,050,857	5,050,857	-
Seguridad Social	60,000	(6,774)	53,226	53,226	53,226	-
Otras Prestaciones Sociales y Económicas	242,101	338,464	580,565	580,565	580,565	-
Previsiones	-	-	-	-	-	-
Pago de Estímulos a Servidores Públicos	-	-	-	-	-	-
Materiales y Suministros	486,800	1,459,164	1,945,964	1,945,964	1,945,964	-
Materiales de Admón., Emisión de Doctos. y Art. Oficiales	50,000	321,986	371,986	371,986	371,986	-
Alimentos y Utensilios	-	371,380	371,380	371,380	371,380	-
Materias Primas y Materiales de Prod. y Comercialización	-	-	-	-	-	-
Materiales y Artículos de Construcción y de Reparación	-	580,430	580,430	580,430	580,430	-
Productos Químicos, Farmacéuticos y de Laboratorio	-	225	225	225	225	-
Combustibles, Lubricantes y Aditivos	396,000	175,721	571,721	571,721	571,721	-
Vestuario, Blancos, Prendas de Protección y Art. Deportivos	-	9,832	9,832	9,832	9,832	-
Materiales y Suministros Para Seguridad	-	-	-	-	-	-
Herramientas, Refacciones y Accesorios Menores	40,800	(410)	40,390	40,390	40,390	-
Servicios Generales	1,903,719	1,298,484	3,202,203	3,202,203	3,144,251	-
Servicios Básicos	756,000	(131,334)	624,666	624,666	624,666	-
Servicios de Arrendamiento	360,000	(180,185)	179,815	179,815	179,815	-
Servicios Profesionales, Científicos, Técnicos y Otros Serv.	276,000	980,383	1,256,383	1,256,383	1,256,383	-
Servicios Financieros, Bancarios y Comerciales	18,000	18,958	36,958	36,958	36,958	-
Servicios de Instalación, Reparación, Mantto. y Conservación	15,000	230,198	245,198	245,198	245,198	-
Servicios de Comunicación Social y Publicidad	-	3,480	3,480	3,480	3,480	-
Servicios de Traslado y Viáticos	-	67,030	67,030	67,030	67,030	-
Servicios Oficiales	348,849	187,908	536,757	536,757	536,757	-
Otros Servicios Generales	129,870	122,046	251,916	251,916	193,964	-
Transferencias, Asignaciones, Subsidios y Otras Ayudas	-	266,601	266,601	266,601	266,601	-
Transferencias Internas y Asignaciones al Sector Público	-	-	-	-	-	-
Transferencias al Resto del Sector Público	-	10,000	10,000	10,000	10,000	-
Subsidios y Subvenciones	-	-	-	-	-	-
Ayudas Sociales	-	-	-	-	-	-
Pensiones y Jubilaciones	-	256,601	256,601	256,601	256,601	-
Transferencias a Fideicomisos, Mandatos y Otros Análogos	-	-	-	-	-	-
Transferencias a la Seguridad Social	-	-	-	-	-	-
Donativos	-	-	-	-	-	-
Transferencias al Exterior	-	-	-	-	-	-
Bienes Muebles, Inmuebles e Intangibles	-	1,232,752	1,232,752	1,232,752	1,232,752	-
Mobiliario y Equipo de Administración	-	1,217,753	1,217,753	1,217,753	1,217,753	-
Mobiliario y Equipo Educativo y Recreativo	-	14,999	14,999	14,999	14,999	-
Equipo e Instrumental Médico y de Laboratorio	-	-	-	-	-	-
Vehículos y Equipo de Transporte	-	-	-	-	-	-
Equipo de Defensa y Seguridad	-	-	-	-	-	-
Maquinaria, Otros Equipos y Herramientas	-	-	-	-	-	-
Activos Biológicos	-	-	-	-	-	-
Bienes Inmuebles	-	-	-	-	-	-
Activos Intangibles	-	-	-	-	-	-
Inversión Pública	-	-	-	-	-	-
Obra Pública en Bienes de Dominio Público	-	-	-	-	-	-
Obra Pública en Bienes Propios	-	-	-	-	-	-
Proyectos Productivos y Acciones de Fomento	-	-	-	-	-	-
Inversiones Financieras y Otras Provisiones	-	-	-	-	-	-
Inversiones Para el Fomento de Actividades Productivas	-	-	-	-	-	-
Acciones y Participaciones de Capital	-	-	-	-	-	-
Compra de Títulos y Valores	-	-	-	-	-	-
Concesión de Préstamos	-	-	-	-	-	-
Inversiones en Fideicomisos, Mandatos y Otros Análogos	-	-	-	-	-	-
Fideicomiso de Desastres Naturales (Informativo)	-	-	-	-	-	-
Otras Inversiones Financieras	-	-	-	-	-	-
Provisiones para Contingencias y Otras Erogaciones Especiales	-	-	-	-	-	-
Participaciones y Aportaciones	-	-	-	-	-	-
Participaciones	-	-	-	-	-	-
Aportaciones	-	-	-	-	-	-
Convenios	-	-	-	-	-	-
Deuda Pública	-	-	-	-	-	-
Amortización de la Deuda Pública	-	-	-	-	-	-
Intereses de la Deuda Pública	-	-	-	-	-	-
Comisiones de la Deuda Pública	-	-	-	-	-	-
Gastos de la Deuda Pública	-	-	-	-	-	-
Costo por Coberturas	-	-	-	-	-	-
Apoyos Financieros	-	-	-	-	-	-
Adeudos de Ejercicios Fiscales Anteriores (Adefas)	-	-	-	-	-	-

Concepto	Egresos					Subejercicio
	Aprobado	Ampliaciones / (Reducciones)	Modificado	Devengado	Pagado	
Gasto Etiquetado	-	-	-	-	-	-
Servicios Personales	-	-	-	-	-	-
Remuneraciones al Personal de Carácter Permanente	-	-	-	-	-	-
Remuneraciones al Personal de Carácter Transitorio	-	-	-	-	-	-
Remuneraciones Adicionales y Especiales	-	-	-	-	-	-
Seguridad Social	-	-	-	-	-	-
Otras Prestaciones Sociales y Económicas	-	-	-	-	-	-
Previsiones	-	-	-	-	-	-
Pago de Estimulos a Servidores Públicos	-	-	-	-	-	-
Materiales y Suministros	-	-	-	-	-	-
Materiales de Admón., Emisión de Doctos. y Art. Oficiales	-	-	-	-	-	-
Alimentos y Utensilios	-	-	-	-	-	-
Materias Primas y Materiales de Prod. y Comercialización	-	-	-	-	-	-
Materiales y Artículos de Construcción y de Reparación	-	-	-	-	-	-
Productos Químicos, Farmacéuticos y de Laboratorio	-	-	-	-	-	-
Combustibles, Lubricantes y Aditivos	-	-	-	-	-	-
Vestuario, Blancos, Prendas de Protección y Art. Deportivos	-	-	-	-	-	-
Materiales y Suministros Para Seguridad	-	-	-	-	-	-
Herramientas, Refacciones y Accesorios Menores	-	-	-	-	-	-
Servicios Generales	-	-	-	-	-	-
Servicios Básicos	-	-	-	-	-	-
Servicios de Arrendamiento	-	-	-	-	-	-
Servicios Profesionales, Científicos, Técnicos y Otros Serv.	-	-	-	-	-	-
Servicios Financieros, Bancarios y Comerciales	-	-	-	-	-	-
Servicios de Instalación, Reparación, Mantto. y Conservación	-	-	-	-	-	-
Servicios de Comunicación Social y Publicidad	-	-	-	-	-	-
Servicios de Traslado y Viáticos	-	-	-	-	-	-
Servicios Oficiales	-	-	-	-	-	-
Otros Servicios Generales	-	-	-	-	-	-
Transferencias, Asignaciones, Subsidios y Otras Ayudas	-	-	-	-	-	-
Transferencias Internas y Asignaciones al Sector Público	-	-	-	-	-	-
Transferencias al Resto del Sector Público	-	-	-	-	-	-
Subsidios y Subvenciones	-	-	-	-	-	-
Ayudas Sociales	-	-	-	-	-	-
Pensiones y Jubilaciones	-	-	-	-	-	-
Transferencias a Fideicomisos, Mandatos y Otros Análogos	-	-	-	-	-	-
Transferencias a la Seguridad Social	-	-	-	-	-	-
Donativos	-	-	-	-	-	-
Transferencias al Exterior	-	-	-	-	-	-
Bienes Muebles, Inmuebles e Intangibles	-	-	-	-	-	-
Mobiliario y Equipo de Administración	-	-	-	-	-	-
Mobiliario y Equipo Educativo y Recreativo	-	-	-	-	-	-
Equipo e Instrumental Médico y de Laboratorio	-	-	-	-	-	-
Vehículos y Equipo de Transporte	-	-	-	-	-	-
Equipo de Defensa y Seguridad	-	-	-	-	-	-
Maquinaria, Otros Equipos y Herramientas	-	-	-	-	-	-
Activos Biológicos	-	-	-	-	-	-
Bienes Inmuebles	-	-	-	-	-	-
Activos Intangibles	-	-	-	-	-	-
Inversión Pública	-	-	-	-	-	-
Obra Pública en Bienes de Dominio Público	-	-	-	-	-	-
Obra Pública en Bienes Propios	-	-	-	-	-	-
Proyectos Productivos y Acciones de Fomento	-	-	-	-	-	-
Inversiones Financieras y Otras Provisiones	-	-	-	-	-	-
Inversiones Para el Fomento de Actividades Productivas	-	-	-	-	-	-
Acciones y Participaciones de Capital	-	-	-	-	-	-
Compra de Títulos y Valores	-	-	-	-	-	-
Concesión de Préstamos	-	-	-	-	-	-
Inversiones en Fideicomisos, Mandatos y Otros Análogos	-	-	-	-	-	-
Fideicomiso de Desastres Naturales (Informativo)	-	-	-	-	-	-
Otras Inversiones Financieras	-	-	-	-	-	-
Provisiones para Contingencias y Otras Erogaciones Especiales	-	-	-	-	-	-
Participaciones y Aportaciones	-	-	-	-	-	-
Participaciones	-	-	-	-	-	-
Aportaciones	-	-	-	-	-	-
Convenios	-	-	-	-	-	-
Deuda Pública	-	-	-	-	-	-
Amortización de la Deuda Pública	-	-	-	-	-	-
Intereses de la Deuda Pública	-	-	-	-	-	-
Comisiones de la Deuda Pública	-	-	-	-	-	-
Gastos de la Deuda Pública	-	-	-	-	-	-
Costo por Coberturas	-	-	-	-	-	-
Apoyos Financieros	-	-	-	-	-	-
Adeudos de Ejercicios Fiscales Anteriores (Adefas)	-	-	-	-	-	-
Total de Egresos	18,708,000	6,464,250	25,172,250	25,172,250	25,114,298	-

Concepto	Egresos					Subejercicio 6 = (3 - 4)
	Aprobado	Ampliaciones/ (Reducciones)	Modificado	Devengado	Pagado	
	1	2	3 = (1 + 2)	4	5	
Jefatura de la Oficina de la Gobernatura del Estado	-	-	-	-	-	-
Secretaría de Gobierno	-	-	-	-	-	-
Secretaría de Hacienda	-	-	-	-	-	-
Secretaría de Desarrollo Económico y del Trabajo	-	-	-	-	-	-
Secretaría de Desarrollo Agropecuario	-	-	-	-	-	-
Secretaría de Obras Públicas	-	-	-	-	-	-
Secretaría de Educación	-	-	-	-	-	-
Secretaría de Salud	-	-	-	-	-	-
Secretaría de Administración	-	-	-	-	-	-
Secretaría de la Contraloría	-	-	-	-	-	-
Secretaría de Turismo y Cultura	-	-	-	-	-	-
Secretaría de Desarrollo Social	-	-	-	-	-	-
Secretaría de Desarrollo Sustentable	-	-	-	-	-	-
Secretaría de Movilidad y Transporte	-	-	-	-	-	-
Comisión Estatal de Seguridad Pública	-	-	-	-	-	-
Consejería Jurídica	-	-	-	-	-	-
Gastos Institucionales	-	-	-	-	-	-
Total del Gasto	-	-	-	-	-	-

Instituto Morenense de Información Pública y Estadística
Estado Analítico del Ejercicio del Presupuesto de Egresos
Clasificación Administrativa
Del 1 de enero al 31 de diciembre de 2022

Concepto	Egresos					Subejercicio 6 = (3 - 4)
	Aprobado	Ampliaciones/ (Reducciones)	Modificado	Devengado	Pagado	
	1	2	3 = (1 + 2)	4	5	
Poder Ejecutivo	-	-	-	-	-	-
Poder Legislativo	-	-	-	-	-	-
Poder Judicial	-	-	-	-	-	-
Organismos Autónomos	18,708,000	6,464,250	25,172,250	25,172,250	25,114,298	-
Poder Ejecutivo de los Municipios	-	-	-	-	-	-
Total del Gasto	18,708,000	6,464,250	25,172,250	25,172,250	25,114,298	-

Sector Paraestatal del Gobierno del Estado de Morelos
Estado Analítico del Ejercicio del Presupuesto de Egresos
Clasificación Administrativa
Del 1 de enero al 31 de diciembre de 2022

Concepto	Egresos					Subejercicio 6 = (3 - 4)
	Aprobado	Ampliaciones/ (Reducciones)	Modificado	Devengado	Pagado	
	1	2	3 = (1 + 2)	4	5	
Entidades Paraestatales y Fideicomisos No Empresariales y No Financieros	-	-	-	-	-	-
Instituciones Públicas de la Seguridad Social	-	-	-	-	-	-
Entidades Paraestatales Empresariales No Financieras con Participación Estatal Mayoritaria	-	-	-	-	-	-
Fideicomisos Empresariales No Financieros con Participación Estatal Mayoritaria	-	-	-	-	-	-
Entidades Paraestatales Empresariales Financieras Monetarias con Participación Estatal Mayoritaria	-	-	-	-	-	-
Entidades Paraestatales Empresariales Financieras No Monetarias con Participación Estatal Mayoritaria	-	-	-	-	-	-
Fideicomisos Financieros Públicos con Participación Estatal Mayoritaria	-	-	-	-	-	-
Total del Gasto	-	-	-	-	-	-

Concepto	Egresos					Subejercicio
	Aprobado	Ampliaciones/ (Reducciones)	Modificado	Devengado	Pagado	
Gasto No Etiquetado	18,708,000	6,464,250	25,172,250	25,172,250	25,114,298	-
Jefatura de la Oficina de la Gubernatura del Estado	-	-	-	-	-	-
Secretaría de Gobierno	-	-	-	-	-	-
Secretaría de Hacienda	-	-	-	-	-	-
Secretaría de Desarrollo Económico y del Trabajo	-	-	-	-	-	-
Secretaría de Desarrollo Agropecuario	-	-	-	-	-	-
Secretaría de Obras Públicas	-	-	-	-	-	-
Secretaría de Educación	-	-	-	-	-	-
Secretaría de Salud	-	-	-	-	-	-
Secretaría de Administración	-	-	-	-	-	-
Secretaría de la Contraloría	-	-	-	-	-	-
Secretaría de Turismo y Cultura	-	-	-	-	-	-
Secretaría de Desarrollo Social	-	-	-	-	-	-
Secretaría de Desarrollo Sustentable	-	-	-	-	-	-
Secretaría de Movilidad y Transporte	-	-	-	-	-	-
Comisión Estatal de Seguridad Pública	-	-	-	-	-	-
Consejería Jurídica	-	-	-	-	-	-
Gastos Institucionales	-	-	-	-	-	-
Poder Legislativo	-	-	-	-	-	-
Poder Judicial	-	-	-	-	-	-
Organismos Autónomos	18,708,000	6,464,250	25,172,250	25,172,250	25,114,298	-
Entidades Paraestatales y Fideicomisos No Empresariales y No Financieros	-	-	-	-	-	-
Entidades Paraestatales Empresariales No Financieras con Participación Estatal Mayoritaria	-	-	-	-	-	-
Poder Ejecutivo de los Municipios	-	-	-	-	-	-
Gasto Etiquetado	-	-	-	-	-	-
Jefatura de la Oficina de la Gubernatura del Estado	-	-	-	-	-	-
Secretaría de Gobierno	-	-	-	-	-	-
Secretaría de Hacienda	-	-	-	-	-	-
Secretaría de Desarrollo Económico y del Trabajo	-	-	-	-	-	-
Secretaría de Desarrollo Agropecuario	-	-	-	-	-	-
Secretaría de Obras Públicas	-	-	-	-	-	-
Secretaría de Educación	-	-	-	-	-	-
Secretaría de Salud	-	-	-	-	-	-
Secretaría de Administración	-	-	-	-	-	-
Secretaría de la Contraloría	-	-	-	-	-	-
Secretaría de Turismo y Cultura	-	-	-	-	-	-
Secretaría de Desarrollo Social	-	-	-	-	-	-
Secretaría de Desarrollo Sustentable	-	-	-	-	-	-
Secretaría de Movilidad y Transporte	-	-	-	-	-	-
Comisión Estatal de Seguridad Pública	-	-	-	-	-	-
Consejería Jurídica	-	-	-	-	-	-
Gastos Institucionales	-	-	-	-	-	-
Poder Legislativo	-	-	-	-	-	-
Poder Judicial	-	-	-	-	-	-
Organismos Autónomos	-	-	-	-	-	-
Entidades Paraestatales y Fideicomisos No Empresariales y No Financieros	-	-	-	-	-	-
Entidades Paraestatales Empresariales No Financieras con Participación Estatal Mayoritaria	-	-	-	-	-	-
Poder Ejecutivo de los Municipios	-	-	-	-	-	-
Total de Egresos	18,708,000	6,464,250	25,172,250	25,172,250	25,114,298	-

Concepto	Egresos					Subejercicio
	Aprobado	Ampliaciones/ (Reducciones)	Modificado	Devengado	Pagado	
	1	2	3 = (1 + 2)	4	5	
Gobierno	18,708,000	6,464,250	25,172,250	25,172,250	25,114,298	-
Legislación	-	-	-	-	-	-
Justicia	-	-	-	-	-	-
Coordinación de la Política de Gobierno	-	-	-	-	-	-
Relaciones Exteriores	-	-	-	-	-	-
Asuntos Financieros y Hacendarios	-	-	-	-	-	-
Seguridad Nacional	-	-	-	-	-	-
Asuntos de Orden Público y de Seguridad Interior	-	-	-	-	-	-
Otros Servicios Generales	18,708,000	6,464,250	25,172,250	25,172,250	25,114,298	-
Desarrollo Social	-	-	-	-	-	-
Protección Ambiental	-	-	-	-	-	-
Vivienda y Servicios a la Comunidad	-	-	-	-	-	-
Salud	-	-	-	-	-	-
Recreación, Cultura y Otras Manifestaciones Sociales	-	-	-	-	-	-
Educación	-	-	-	-	-	-
Protección Social	-	-	-	-	-	-
Otros Asuntos Sociales	-	-	-	-	-	-
Desarrollo Económico	-	-	-	-	-	-
Asuntos Económicos, Comerciales y Laborales en General	-	-	-	-	-	-
Agropecuaria, Silvicultura, Pesca y Caza	-	-	-	-	-	-
Combustibles y Energía	-	-	-	-	-	-
Minería, Manufacturas y Construcción	-	-	-	-	-	-
Transporte	-	-	-	-	-	-
Comunicaciones	-	-	-	-	-	-
Turismo	-	-	-	-	-	-
Ciencia, Tecnología e Innovación	-	-	-	-	-	-
Otras Industrias y Otros Asuntos Económicos	-	-	-	-	-	-
Otras no Clasificadas en Funciones Anteriores	-	-	-	-	-	-
Transacciones de la Deuda Pública / Costo Financiero de la Deuda	-	-	-	-	-	-
Transferencias, Participaciones y Aportaciones entre Diferentes Niveles y Ordenes de Gobierno	-	-	-	-	-	-
Saneamiento del Sistema Financiero	-	-	-	-	-	-
Adeudos de Ejercicios Fiscales Anteriores	-	-	-	-	-	-
Total del Gasto	18,708,000	6,464,250	25,172,250	25,172,250	25,114,298	-

Concepto	Egresos					Subejercicio
	Aprobado	Ampliaciones/ (Reducciones)	Modificado	Devengado	Pagado	
Gasto No Etiquetado	18,708,000	6,464,250	25,172,250	25,172,250	25,114,298	-
Gobierno	18,708,000	6,464,250	25,172,250	25,172,250	25,114,298	-
Legislación	-	-	-	-	-	-
Justicia	-	-	-	-	-	-
Coordinación de la Política de Gobierno	-	-	-	-	-	-
Relaciones Exteriores	-	-	-	-	-	-
Asuntos Financieros y Hacendarios	-	-	-	-	-	-
Seguridad Nacional	-	-	-	-	-	-
Asuntos de Orden Público y de Seguridad Interior	-	-	-	-	-	-
Otros Servicios Generales	18,708,000	6,464,250	25,172,250	25,172,250	25,114,298	-
Desarrollo Social	-	-	-	-	-	-
Protección Ambiental	-	-	-	-	-	-
Vivienda y Servicios a la Comunidad	-	-	-	-	-	-
Salud	-	-	-	-	-	-
Recreación, Cultura y Otras Manifestaciones Sociales	-	-	-	-	-	-
Educación	-	-	-	-	-	-
Protección Social	-	-	-	-	-	-
Otros Asuntos Sociales	-	-	-	-	-	-
Desarrollo Económico	-	-	-	-	-	-
Asuntos Económicos, Comerciales y Laborales en Gral.	-	-	-	-	-	-
Agropecuaria, Silvicultura, Pesca y Caza	-	-	-	-	-	-
Combustibles y Energía	-	-	-	-	-	-
Minería, Manufacturas y Construcción	-	-	-	-	-	-
Transporte	-	-	-	-	-	-
Comunicaciones	-	-	-	-	-	-
Turismo	-	-	-	-	-	-
Ciencia, Tecnología e Innovación	-	-	-	-	-	-
Otras Industrias y Otros Asuntos Económicos	-	-	-	-	-	-
Otras no Clasificadas en Funciones Anteriores	-	-	-	-	-	-
Transacciones de la Deuda Pública / Costo Financiero de la Deuda	-	-	-	-	-	-
Transferencias, Participaciones y Aportaciones entre Diferentes Niveles y Ordenes de Gobierno	-	-	-	-	-	-
Saneamiento del Sistema Financiero	-	-	-	-	-	-
Adeudos de Ejercicios Fiscales Anteriores	-	-	-	-	-	-
Gasto Etiquetado	-	-	-	-	-	-
Gobierno	-	-	-	-	-	-
Legislación	-	-	-	-	-	-
Justicia	-	-	-	-	-	-
Coordinación de la Política de Gobierno	-	-	-	-	-	-
Relaciones Exteriores	-	-	-	-	-	-
Asuntos Financieros y Hacendarios	-	-	-	-	-	-
Seguridad Nacional	-	-	-	-	-	-
Asuntos de Orden Público y de Seguridad Interior	-	-	-	-	-	-
Otros Servicios Generales	-	-	-	-	-	-
Desarrollo Social	-	-	-	-	-	-
Protección Ambiental	-	-	-	-	-	-
Vivienda y Servicios a la Comunidad	-	-	-	-	-	-
Salud	-	-	-	-	-	-
Recreación, Cultura y Otras Manifestaciones Sociales	-	-	-	-	-	-
Educación	-	-	-	-	-	-
Protección Social	-	-	-	-	-	-
Otros Asuntos Sociales	-	-	-	-	-	-
Desarrollo Económico	-	-	-	-	-	-
Asuntos Económicos, Comerciales y Laborales en Gral.	-	-	-	-	-	-
Agropecuaria, Silvicultura, Pesca y Caza	-	-	-	-	-	-
Combustibles y Energía	-	-	-	-	-	-
Minería, Manufacturas y Construcción	-	-	-	-	-	-
Transporte	-	-	-	-	-	-
Comunicaciones	-	-	-	-	-	-
Turismo	-	-	-	-	-	-
Ciencia, Tecnología e Innovación	-	-	-	-	-	-
Otras Industrias y Otros Asuntos Económicos	-	-	-	-	-	-
Otras no Clasificadas en Funciones Anteriores	-	-	-	-	-	-
Transacciones de la Deuda Pública / Costo Financiero de la Deuda	-	-	-	-	-	-
Transferencias, Participaciones y Aportaciones entre Diferentes Niveles y Ordenes de Gobierno	-	-	-	-	-	-
Saneamiento del Sistema Financiero	-	-	-	-	-	-
Adeudos de Ejercicios Fiscales Anteriores	-	-	-	-	-	-
Total del Egresos	18,708,000	6,464,250	25,172,250	25,172,250	25,114,298	-

Concepto	Egresos					Subejercicio
	Aprobado	Ampliaciones/ (Reducciones)	Modificado	Devengado	Pagado	
Gasto No Etiquetado	16,317,481	2,207,248	18,524,729	18,524,729	18,524,729	-
<i>Personal Administrativo y de Servicio Público</i>	<i>16,317,481</i>	<i>2,207,248</i>	<i>18,524,729</i>	<i>18,524,729</i>	<i>18,524,729</i>	-
<i>Magisterio</i>	-	-	-	-	-	-
<i>Servicios de Salud</i>	-	-	-	-	-	-
Personal Administrativo	-	-	-	-	-	-
Personal Médico, Paramédico y afín	-	-	-	-	-	-
<i>Seguridad Pública</i>	-	-	-	-	-	-
<i>Gastos Asociados a la Implementación de Nuevas Leyes Fed. o Reformas a las Mismas</i>	-	-	-	-	-	-
Nombre del Programa o Ley 1	-	-	-	-	-	-
Nombre del Programa o Ley 2	-	-	-	-	-	-
<i>Sentencias Laborales Definitivas</i>	-	-	-	-	-	-
Gasto Etiquetado	-	-	-	-	-	-
<i>Personal Administrativo y de Servicio Público</i>	-	-	-	-	-	-
<i>Magisterio</i>	-	-	-	-	-	-
<i>Servicios de Salud</i>	-	-	-	-	-	-
Personal Administrativo	-	-	-	-	-	-
Personal Médico, Paramédico y afín	-	-	-	-	-	-
<i>Seguridad Pública</i>	-	-	-	-	-	-
<i>Gastos Asociados a la Implementación de Nuevas Leyes Fed. o Reformas a las Mismas</i>	-	-	-	-	-	-
Nombre del Programa o Ley 1	-	-	-	-	-	-
Nombre del Programa o Ley 2	-	-	-	-	-	-
<i>Sentencias Laborales Definitivas</i>	-	-	-	-	-	-
Total del Gasto en Servicios Personales	16,317,481	2,207,248	18,524,729	18,524,729	18,524,729	-

Cuenta Pública Anual 2022
Instituto Morelense de Información Pública y Estadística
Estado Analítico del Ejercicio del Presupuesto de Egresos
Clasificación Económica (por Tipo de Gasto)
Del 1 de enero al 31 de diciembre de 2022
(Cifras en Pesos)

Concepto	Egresos					
	Aprobado	Ampliaciones/ (Reducciones)	Modificado	Devengado	Pagado	Subejercicio
	1	2	3 = (1 + 2)	4	5	6 = (3 - 4)
Gasto Corriente	18,708,000	4,974,897	23,682,897	23,682,897	23,624,945	-
Gasto de Capital	-	1,232,752	1,232,752	1,232,752	1,232,752	-
Amortización de la Deuda y Disminución de Pasivos	-	-	-	-	-	-
Pensiones y Jubilaciones	-	256,601	256,601	256,601	256,601	-
Participaciones	-	-	-	-	-	-
Total del Gasto	18,708,000	6,464,250	25,172,250	25,172,250	25,114,298	-

Identificación de Crédito o Instrumento	Contratación / Colocación A	Amortización B	Endeudamiento Neto C = A - B
Créditos Bancarios			
	-	-	-
	-	-	-
	-	-	-
	-	-	-
	-	-	-
	-	-	-
	-	-	-
	-	-	-
	-	-	-
	-	-	-
	-	-	-
Total Créditos Bancarios	-	-	-
Otros Instrumentos de Deuda			
	-	-	-
	-	-	-
	-	-	-
	-	-	-
	-	-	-
	-	-	-
	-	-	-
Total Otros Instrumentos de Deuda	-	-	-
TOTAL	-	-	-

NO APLICA

Identificación de Crédito o Instrumento		Devengado	Pagado
		Créditos Bancarios	
			-
			-
			-
			-
			-
			-
			-
			-
			-
			-
			-
			-
			-
Total de Intereses de Créditos Bancarios			-
		Otros Instrumentos de Deuda	
			-
			-
			-
			-
			-
			-
			-
Total de Intereses de Otros Instrumentos de Deuda			-
TOTAL			-

NO APLICA



Cuenta Pública Anual 2022
Instituto Morelense de Información Pública y Estadística
Flujo de Fondos que resume todas las operaciones
al 31 de diciembre 2022



CLAVE	FLUJO OPERACIONES	CUENTA	MONTO
<div style="border: 2px solid black; border-radius: 15px; padding: 10px; display: inline-block;">NO APLICA</div>			



Información Programática

CUENTA PÚBLICA ANUAL
INSTITUTO MORELENSE DE INFORMACIÓN
PÚBLICA Y ESTADÍSTICA | 2022

Concepto	Egresos					Subejercicio
	Aprobado	Ampliaciones/ (Reducciones)	Modificado	Devengado	Pagado	
	1	2	3 = (1 + 2)	4	5	6 = (3 - 4)
Programas	-	-	-	-	-	-
Subsidios: Sector Social y Privado o Ent. Federativas y Municipios	-	-	-	-	-	-
Sujetos a Reglas de Operación	-	-	-	-	-	-
Otros Subsidios	-	-	-	-	-	-
Desempeño de las Funciones	18,708,000	6,207,649	24,915,649	24,915,649	24,857,697	-
Prestación de Servicios Públicos	-	-	-	-	-	-
Provisión de Bienes Públicos	-	-	-	-	-	-
Planeación, Seguimiento y Evaluación de Políticas Públicas	-	-	-	-	-	-
Promoción y Fomento	-	-	-	-	-	-
Regulación y Supervisión	-	-	-	-	-	-
Funciones de las Fuerzas Armadas (Únicamente Gobierno Federal)	-	-	-	-	-	-
Específicos	18,708,000	6,207,649	24,915,649	24,915,649	24,857,697	-
Proyectos de Inversión	-	-	-	-	-	-
Administrativos y de Apoyo	-	-	-	-	-	-
Apoyo al Proceso Presupuestario y para Mejorar la Eficiencia Institucional	-	-	-	-	-	-
Apoyo a la Función Pública y al Mejoramiento de la Gestión	-	-	-	-	-	-
Operaciones Ajenas	-	-	-	-	-	-
Compromisos	-	-	-	-	-	-
Obligaciones de Cumplimiento de Resolución Jurisdiccional	-	-	-	-	-	-
Desastres Naturales	-	-	-	-	-	-
Obligaciones	-	256,601	256,601	256,601	256,601	-
Pensiones y Jubilaciones	-	256,601	256,601	256,601	256,601	-
Aportaciones a la Seguridad Social	-	-	-	-	-	-
Aportaciones a Fondos de Estabilización	-	-	-	-	-	-
Aportaciones a Fondos de Inversión y Reestructura de Pensiones	-	-	-	-	-	-
Programas de Gasto Federalizado (Gobierno Federal)	-	-	-	-	-	-
Gasto Federalizado	-	-	-	-	-	-
Participaciones a Entidades Federativas y Municipios	-	-	-	-	-	-
Costo financiero, deuda o apoyos a deudores y ahorradores de la banca	-	-	-	-	-	-
Adeudos de ejercicios fiscales anteriores	-	-	-	-	-	-
Total del Gasto	18,708,000	6,464,250	25,172,250	25,172,250	25,114,298	-

Concepto	Estimado/Aprobado	Devengado	Recaudado/Pagado
I. Ingresos Presupuestarios	18,708,000	25,172,250	25,172,250
1. Ingresos del Gobierno de la Entidad Federativa	18,708,000	25,172,250	25,172,250
2. Ingresos del Sector Paraestatal	-	-	-
II. Egresos Presupuestarios	18,708,000	25,172,250	25,114,298
3. Egresos del Gobierno de la Entidad Federativa	18,708,000	25,172,250	25,114,298
4. Egresos del Sector Paraestatal	-	-	-
III. Balance Presupuestario (Superávit o Déficit) (III= I - II)	-	-	57,952

Concepto	Estimado/Aprobado	Devengado	Recaudado/Pagado
III. Balance presupuestario (Superávit o Déficit)	-	-	57,952
IV. Intereses, Comisiones y Gastos de la Deuda	-	-	-
V. Balance Primario (Superávit o Déficit) (V= III + IV)	-	-	57,952

Concepto	Estimado/Aprobado	Devengado	Recaudado/Pagado
A. Financiamiento	-	-	-
B. Amortización de la deuda	-	-	-
C. Financiamiento Neto	-	-	-



Cuenta Pública Anual 2022
Instituto Morelense de Información Pública y Estadística
Programas y Proyectos de Inversión
al 31 de diciembre 2022



CLAVE	CUENTAS INVERSION	CUENTA	MONTO			
<p style="text-align: center; border: 2px solid black; border-radius: 15px; padding: 20px;">NO APLICA</p>						

Programa presupuestario:		ORGANISMOS AUTÓNOMOS		Dependencia o Entidad:		Instituto Morelense de Información Pública y Estadística		Unidad (es) responsable (s):		IMPE		
DATOS DEL PROGRAMA												
Eje estratégico:		5. MODERNIDAD PARA LAS Y LOS MORELENSES		Objetivo:		16. PROMOVER SOCIEDADES JUSTAS, PACÍFICAS E INCLUSIVAS.		Meta:		16.10. GARANTIZAR EL ACCESO PÚBLICO A LA INFORMACIÓN Y PROTEGER LAS LIBERTADES FUNDAMENTALES DE CONFORMIDAD CON LAS LEYES NACIONALES Y LOS ACUERDOS INTERNACIONALES.		
Objetivo:		5.7. FORTALECER LA CULTURA DE LA TRANSPARENCIA Y RENDICIÓN DE CUENTAS EN EL QUE HACER GUBERNAMENTAL, PROMOVIENDO LA EFICIENCIA DEL USO DE LOS RECURSOS PÚBLICOS ASIGNADOS AL ESTADO.		Objetivo:		16.10. GARANTIZAR EL ACCESO PÚBLICO A LA INFORMACIÓN Y PROTEGER LAS LIBERTADES FUNDAMENTALES DE CONFORMIDAD CON LAS LEYES NACIONALES Y LOS ACUERDOS INTERNACIONALES.		Meta:		16.10. GARANTIZAR EL ACCESO PÚBLICO A LA INFORMACIÓN Y PROTEGER LAS LIBERTADES FUNDAMENTALES DE CONFORMIDAD CON LAS LEYES NACIONALES Y LOS ACUERDOS INTERNACIONALES.		
ALINEACIÓN												
Plan Estatal de Desarrollo 2019-2024		ORGANISMOS AUTÓNOMOS		Dependencia o Entidad:		Instituto Morelense de Información Pública y Estadística		Unidad (es) responsable (s):		IMPE		
AGENDA 2030												
Objetivo:		5.7. FORTALECER LA CULTURA DE LA TRANSPARENCIA Y RENDICIÓN DE CUENTAS EN EL QUE HACER GUBERNAMENTAL, PROMOVIENDO LA EFICIENCIA DEL USO DE LOS RECURSOS PÚBLICOS ASIGNADOS AL ESTADO.		Objetivo:		16. PROMOVER SOCIEDADES JUSTAS, PACÍFICAS E INCLUSIVAS.		Meta:		16.10. GARANTIZAR EL ACCESO PÚBLICO A LA INFORMACIÓN Y PROTEGER LAS LIBERTADES FUNDAMENTALES DE CONFORMIDAD CON LAS LEYES NACIONALES Y LOS ACUERDOS INTERNACIONALES.		
Actividad Institucional												
Finalidad:		1. COBBERNO		Función:		1.3 COORDINACIÓN DE LA POLÍTICA DE GOBIERNO		Subfunción:		1.8.4 ACCESO A LA INFORMACIÓN PÚBLICA		
RESULTADOS												
INDICADORES												
Nivel	Objetivos (Resumen Narrativo)	Nombre del indicador	Definición del indicador	Método de cálculo	Unidad de medida	Tipo Dimensión-Sentido de medición	Meta anual 2022				SEMAFORO	
							Linea base 2022				(Verificar Cumplimiento de 80-100% Amarillo; Cumplimiento de 60-79% Rojo; Cumplimiento menor al 60%)	
							1er. Trm	2do. Trm	3er. Trm	4to. Trm	Absoluto	Relativo
Fin	CONTRIBUIR A MEJORAR EL ACCESO A LA INFORMACIÓN PÚBLICA MEDIANTE LA IMPARTICIÓN DE CURSOS DE CAPACITACIÓN A LOS ENTES A TRAVÉS DEL IMPE.											
Propósito	LOS ENTES DEL ESTADO DE MORELOS FORTALECEN SU TRANSPARENCIA Y ACCESO A LA INFORMACIÓN.											
Componente 1	TRANSPARENCIA Y ACCESO A LA INFORMACIÓN	Y LEY DE TRANSPARENCIA DEL ESTADO DE MORELOS DE LOS SUJETOS OBLIGADOS	MIDE LA RENDICIÓN DE CUENTAS DE LOS SUJETOS OBLIGADOS	(TOTAL CALIFICACIONES DE LOS ESTABLECIMIENTOS O ORGANISMOS AUTÓNOMOS EVALUADOS) / (TOTAL AYUNTAMIENTOS EVALUADOS) * 100	VALOR ABSOLUTO	ESTRATÉGICO-EFICIENCIA-ASCENDENTE ANUAL	170	170	170	170	170	100%
Actividad 1.1	PROGRAMACIÓN, PLANEACIÓN Y EVALUACIÓN DE LA TRANSPARENCIA Y RENDICIÓN DE CUENTAS DE LOS ENTES PÚBLICOS	PLAN ANUAL DE TRANSPARENCIA Y RENDICIÓN DE CUENTAS DE LOS ENTES PÚBLICOS	DE MIDE LA FORMULACIÓN DEL PLAN ANUAL DE EVALUACIÓN	PLAN ANUAL EVALUACIÓN	VALOR ABSOLUTO	GESTIÓN EFICACIA-REGULAR-UNICA	1	1	1	1	1	100%
Actividad 1.2	EJECUCIÓN DEL PROGRAMA ANUAL DE EVALUACIÓN	EJECUCIÓN ANUAL DE EVALUACIÓN	MIDE EL AVANCE DE EJECUCIÓN DEL PROGRAMA ANUAL DE EVALUACIÓN	(ENTES EVALUADOS) / (TOTAL DE ENTES) * 100	VALOR ABSOLUTO	GESTIÓN EFICACIA-REGULAR-TRIMESTRAL	1	170	170	170	170	100%
Componente 2	ASESORIA TÉCNICA Y FORMACIÓN PROFESIONAL	ATENCION Y SOLICITUDES DE ASISTENCIA TECNICA Y FORMACION PROFESIONAL	DE MIDE LAS SOLICITUDES ATENDIDAS CON RESPECTO A ASESORIA TECNICA Y FORMACION PROFESIONAL	(SOLICITUDES ATENDIDAS) / (SOLICITUDES RECIBIDAS) * 100	PORCENTAJE	ESTRATÉGICO-EFICIENCIA-ASCENDENTE ANUAL	100%	50	100	150	200	75%
Actividad 2.1	RECEPCION, PLANEACION Y PROGRAMACION DE SOLICITUDES DE ASISTENCIA TECNICA Y FORMACION PROFESIONAL	PROGRAMA DE ASISTENCIA TECNICA Y FORMACION PROFESIONAL	DE MIDE LA ORGANIZACION DE LA PROGRAMACION DE ASISTENCIA TECNICA	PROGRAMA	VALOR ABSOLUTO	GESTIÓN EFICACIA-REGULAR-UNICA	1	1	1	1	1	100%
Actividad 2.2	EJECUCION DE ASISTENCIA TECNICA Y FORMACION PROFESIONAL	EJECUCION DE ASISTENCIA TECNICA	MIDE EL AVANCE DE EJECUCION DEL PROGRAMA DE ASISTENCIA TECNICA	(ASISTENCIAS ATENDIDAS) / (ASISTENCIAS PROGRAMADAS) * 100	VALOR ABSOLUTO	ESTRATÉGICO-EFICIENCIA-ASCENDENTE ANUAL	200	50	100	150	200	100%
Componente 3	OPERACION INSTITUCIONAL IMPE	OPERACION INSTITUCIONAL	MIDE EL CUMPLIMIENTO DE OBLIGACIONES ADMINISTRATIVAS, JURIDICAS Y OPERATIVAS DEL IMPE	(OBLIGACIONES CUMPLIDAS) / (TOTAL OBLIGACIONES) * 100	VALOR ABSOLUTO	Gestión-Eficacia-Regular-Trimestral	500	150	100	150	100	100%
Actividad 3.1	ACTIVIDADES DE LA OFICINA DEL COMISIONADO PRESIDENTE	ACTIVIDADES ATENDIDAS	MIDE LAS ACTIVIDADES ATENDIDAS CONFORME A LAS INHERENTES AL CARGO	(ACTIVIDADES ATENDIDAS) / (TOTAL DE ACTIVIDADES ENCOMENDADAS) * 100	VALOR ABSOLUTO	GESTIÓN EFICACIA-REGULAR-TRIMESTRAL	97	15	35	25	22	100%

EJERCICIO AL TRIMESTRE DE CIERRE												
Gasto corriente y social										Fecha		
COMONENTES DEL PRESUPUESTO										31/12/2022		
Actividad 1.1	PAGO DE PENSIONES Y PRESTACIONES SOCIALES	NOMINAS PAGADAS	MIDE EL PAGO DE PENSIONES	(PRESUPUESTO AUTORIZADO/PRESUPUESTO PAGADO) *100	PORCENTAJE	GESTIÓN/EFICACIA-ASCENDENTE/TRIMESTRAL	100%	25%	50%	75%	100%	
Modalidad del presupuesto	Ingresos Propios	Estatal	Federal	Total	Total	Ingresos Propios	Estatal	Federal	Ejercido total			Porcentaje
PRESUPUESTO AUTORIZADO	-	25,114,298.00	-	25,114,298.00	25,114,298.00	-	25,114,298.00	-	-	-	25,114,298.00	100.0%
PRESUPUESTO MODIFICADO	-	-	-	-	-	-	-	-	-	-	-	0.0%
Inversión												
Modalidad del presupuesto	Ingresos Propios	Estatal	Otros prog. Fed.		Total	Ingresos Propios	Estatal	Ramo 33		Ejercido total		Porcentaje
PRESUPUESTO AUTORIZADO	-	-	F. II	-	-	-	-	Fondo:	-	Otros Prog. Federales	-	0.0%
PRESUPUESTO MODIFICADO	-	-	-	-	-	-	-	-	-	-	-	0.0%
Gasto autorizado total (Gasto corriente + Inversión)											25,114,298.00	100.0%
Gasto ejercido total (Gasto corriente + Inversión)											25,114,298.00	100.0%

Justificación de la diferencia de avances realizados con respecto a las metas programadas, cuando no se cumplió la meta o cuando se superó considerablemente.



Anexos

CUENTA PÚBLICA ANUAL
INSTITUTO MORELENSE DE INFORMACIÓN
PÚBLICA Y ESTADÍSTICA | 2022

Clave	Fondo, Programa o Convenio	Datos de la Cuenta Bancaria	
		Institución Bancaria	Número de Cuenta
NO APLICA			

CLAVE	ESQUEMAS BURSATILES	CUENTA	MONTO
<div style="border: 2px solid black; border-radius: 15px; padding: 40px; display: inline-block;"> <p>NO APLICA</p> </div>			



MORELOS
2018 - 2024



Instituto Morelense de Procesos Electorales y Participación Ciudadana

CUENTA PÚBLICA ANUAL CONSOLIDADA
ORGANISMOS AUTÓNOMOS

2022



Introducción

CUENTA PÚBLICA ANUAL
INSTITUTO MORELENSE DE PROCESOS
ELECTORALES Y PARTICIPACIÓN CIUDADANA

2022

1. Introducción

En un marco de consolidación de las políticas de transparencia en el manejo de los recursos presupuestales asignados al Instituto Morelense de Procesos Electorales y Participación Ciudadana, adoptadas desde el inicio de esta administración; y en cumplimiento a lo señalado en los artículos 98 fracción XXIII y 102 fracción VIII del Código de Instituciones y Procedimientos Electorales para el Estado de Morelos, la Secretaría Ejecutiva en conjunto con la Dirección Ejecutiva de Administración y Financiamiento de la Secretaría Ejecutiva tienen a bien presentar los Estados Financieros al 31 de Diciembre del año 2022, de acuerdo a lo establecido en la normatividad para los órganos autónomos del Estado de Morelos, y en la Ley General de Contabilidad Gubernamental emitida por el Consejo Nacional de Armonización Contable (CONAC).

El Instituto Morelense de Procesos Electorales y Participación Ciudadana es el responsable de administrar los recursos públicos asignados en el presupuesto autorizado para su gasto operativo, financiamiento a partidos políticos, así como la participación ciudadana.

Este Instituto Morelense de Procesos Electorales y Participación Ciudadana, continúa con los procesos de implementación de la Ley General de Contabilidad Gubernamental. Dicha continuidad involucra una serie de acciones y actividades que se tienen que programar en forma secuencial con el personal asignado para este fin, y con ello, se alcance esta meta en la medida de las posibilidades.

En relación a la Dimensiones de Niveles que se encuentra el ente público para el logro de la armonización contable:

Adopción Normativa:

Actualmente está en proceso de análisis la implementación de lo normativo de la LGCG a la legislación de este Instituto.

Adopción de la Gestión del Cambio:

Actualmente en el Instituto cuenta con un equipo de funcionarios y servidores públicos reducido, que cuenta con las habilidades y capacidades técnicas necesarias para dar continuidad al proceso de la armonización contable. Ya que es el que directamente conduce el proceso de la armonización contable.

Implementación de los Procesos Institucionales:

El proceso de implementación se encuentra en etapa de identificar lo implementado en los procesos actuales y las normas emitidas para complementar su implementación total. Actualmente este Instituto ha implementado los procesos de armonización contable necesarios para emitir los estados financieros básicos, a través del Sistema Automatizado de Administración y Contabilidad Gubernamental (SAACG.NET) del INDETEC.

Capacitación:

El personal que conduce los procesos de implementación tiene los conocimientos básicos en la materia de la LGCG y los documentos emitidos por la CONAC, requiere una capacitación continua que se programara en este nuevo Instituto, para tener un personal capacitado y poder alcanzar el objetivo de lograr la total armonización contable.



Información Contable

CUENTA PÚBLICA ANUAL
INSTITUTO MORELENSE DE PROCESOS
ELECTORALES Y PARTICIPACIÓN CIUDADANA

2022

Concepto	2022	2021	Concepto	2022	2021
INGRESOS Y OTROS BENEFICIOS			GASTOS Y OTRAS PÉRDIDAS		
<i>Ingresos de la Gestión</i>	2,364,739	237,563	<i>Gastos de Funcionamiento</i>	51,604,511	134,186,164
Impuestos	-	-	Servicios Personales	43,265,848	65,862,476
Cuotas y Aportaciones de Seguridad Social	-	-	Materiales y Suministros	2,785,500	6,018,289
Contribuciones de Mejoras	-	-	Servicios Generales	5,553,163	62,305,399
Derechos	-	-	<i>Transferencias, Asignaciones, Subsidios y Otras Ayudas</i>	105,150,976	140,621,988
Productos	1,410,739	237,563	Transferencias Internas y Asignaciones al Sector Público	-	-
Aprovechamientos	-	-	Transferencias al Resto del Sector Público	-	-
Ingresos por Venta de Bienes y Prestación de Servicios	954,000	-	Subsidios y Subvenciones	-	-
<i>Participaciones, Aportaciones, Convenios, Incentivos Derivados de la Colaboración Fiscal, Fondos Distintos de Aportaciones, Transferencias, Asignaciones, Subsidios y Subvenciones, y Pensiones y Jubilaciones</i>	154,818,619	275,387,563	Ayudas Sociales	96,565,235	133,861,044
Participaciones, Aportaciones, Convenios, Incentivos Derivados de la Colaboración Fiscal y Fondos Distintos de Aportaciones	-	-	Pensiones y Jubilaciones	8,585,741	6,760,944
Transferencias, Asignaciones, Subsidios y Subvenciones, y Pensiones y Jubilaciones	154,818,619	275,387,563	Transferencias a Fideicomisos, Mandatos y Contratos Análogos	-	-
			Transferencias a la Seguridad Social	-	-
			Donativos	-	-
			Transferencias al Exterior	-	-
			<i>Participaciones y Aportaciones</i>	916,859	916,859
<i>Otros Ingresos y Beneficios</i>			Participaciones	-	-
Ingresos Financieros	-	-	Aportaciones	-	-
Incremento por Variación de Inventarios	-	-	Convenios	-	916,859
Disminución del Exceso de Estimaciones por Pérdida o Deterioro u Obsolescencia	-	-	<i>Intereses, Comisiones y Otros Gastos de la Deuda Pública</i>	-	-
Disminución del Exceso de Provisiones	-	-	Intereses de la Deuda Pública	-	-
Otros Ingresos y Beneficios Varios	-	-	Comisiones de la Deuda Pública	-	-
			Gastos de la Deuda Pública	-	-
			Costo por Coberturas	-	-
			Apoyos Financieros	-	-
Total de Ingresos y Otros Beneficios	157,183,358	275,625,126	<i>Otros Gastos y Pérdidas Extraordinarias</i>	-	-
			Estimaciones, Depreciaciones, Deterioros, Obsolescencia y Amortizaciones	-	-
			Provisiones	-	-
			Disminución de Inventarios	-	-
			Aumento por Insuficiencia de Estimaciones por Pérdida o Deterioro u Obsolescencia	-	-
			Aumento por Insuficiencia de Provisiones	-	-
			Otros Gastos	-	-
			<i>Inversión Pública</i>	-	-
			Inversión Pública no Capitalizable	-	-
			Total de Gastos y Otras Pérdidas	156,755,487	275,725,011
			Resultados del Ejercicio (Ahorro/Desahorro)	427,871	(99,885)

Bajo protesta de decir verdad declaramos que los Estados Financieros y sus notas, son razonablemente correctos y son responsabilidad del emisor.

CONCEPTO	Año		CONCEPTO	Año	
	2022	2021		2022	2021
ACTIVO			PASIVO		
Activo Circulante			Pasivo Circulante		
Efectivo y Equivalentes	43,886,397	21,870,790	Cuentas por Pagar a Corto Plazo	51,468,671	23,312,513
Derechos a Recibir Efectivo o Equivalentes	291,290	2,863,823	Documentos por Pagar a Corto Plazo	-	-
Derechos a Recibir Bienes o Servicios	79,907	79,907	Porción a Corto Plazo de la Deuda Pública a Largo Plazo	-	-
Inventarios	-	-	Títulos y Valores a Corto Plazo	-	-
Almacenes	-	-	Pasivos Diferidos a Corto Plazo	-	-
Estimación por Pérdida o Deterioro de Activos Circulantes	-	-	Fondos y Bienes de Terceros en Garantía y/o Administración a Corto Plazo	5,000	-
Otros Activos Circulantes	-	108,172	Provisiones a Corto Plazo	-	-
Total de Activos Circulantes	44,257,594	24,922,692	Otros Pasivos a Corto Plazo	-	-
			Total de Pasivos Circulantes	51,473,671	23,312,513
Activo No Circulante			Pasivo No Circulante		
Inversiones Financieras a Largo Plazo	-	-	Cuentas por Pagar a Largo Plazo	-	-
Derechos a Recibir Efectivo o Equivalentes a Largo Plazo	-	-	Documentos por Pagar a Largo Plazo	-	-
Bienes Inmuebles, Infraestructura y Construcciones en Proceso	8,093,594	8,093,594	Deuda Pública a Largo Plazo	-	-
Bienes Muebles	19,104,687	19,085,659	Pasivos Diferidos a Largo Plazo	-	-
Activos Intangibles	1,136,993	1,136,993	Fondos y Bienes de Terceros en Garantía y/o en Administración a Largo Plazo	-	-
Depreciación, Deterioro y Amortización Acumulada de Bienes	-	-	Provisiones a Largo Plazo	-	-
Activos Diferidos	-	-	Total de Pasivos No Circulantes	-	-
Estimación por Pérdida o Deterioro de Activos no Circulantes	-	-	Total del Pasivo	51,473,671	23,312,513
Otros Activos no Circulantes	-	-	HACIENDA PÚBLICA / PATRIMONIO		
Total de Activos No Circulantes	28,335,274	28,316,246	Hacienda Pública / Patrimonio Contribuido	21,483,037	21,483,037
Total del Activo	72,592,868	53,238,938	Aportaciones	21,483,037	21,483,037
			Donaciones de Capital	-	-
			Actualización de la Hacienda Pública / Patrimonio	-	-
			Hacienda Pública / Patrimonio Generado	(363,840)	8,443,388
			Resultados del Ejercicio (Ahorro / Desahorro)	427,871	(99,885)
			Resultados de Ejercicios Anteriores	(107,171)	7,570,420
			Revalúos	-	-
			Reservas	-	-
			Rectificaciones de Resultados de Ejercicios Anteriores	(684,540)	972,853
			Exceso o Insuficiencia en la Actualización de la Hacienda Pública / Patrimonio	-	-
			Resultado por Posición Monetaria	-	-
			Resultado por Tenencia de Activos no Monetarios	-	-
			Total Hacienda Pública / Patrimonio	21,119,197	29,926,425
			Total del Pasivo y Hacienda Pública / Patrimonio	72,592,868	53,238,938

Bajo protesta de decir verdad declaramos que los Estados Financieros y sus notas, son razonablemente correctos y son responsabilidad del emisor.

CONCEPTO	31 de diciembre 2022	31 de diciembre 2021	CONCEPTO	31 de diciembre 2022	31 de diciembre 2021
ACTIVO			PASIVO		
Activo Circulante			Pasivo Circulante		
Efectivo y Equivalentes	43,886,397	21,870,790	Cuentas por Pagar a Corto Plazo	51,468,671	23,312,513
Efectivo	-	-	Servicios Personales por Pagar a Corto Plazo	16,310,759	15,180,303
Bancos/Tesorería	43,886,155	21,868,632	Proveedores por Pagar a Corto Plazo	3,141,833	1,280,037
Bancos/Dependencias y Otros	-	-	Contratistas por Obras Públicas por Pagar a Corto Plazo	-	-
Inversiones Temporales (Hasta 3 meses)	199,083	-	Participaciones y Aportaciones por Pagar a Corto Plazo	-	-
Fondos con Afectación Específica	2,159	2,158	Transferencias Otorgadas por Pagar a Corto Plazo	909,229	960,510
Depósitos de Fondos de Terceros en Garantía y/o Admon.	-	-	Int., Comisiones y Otros Gastos de la Deuda Púb. por Pagar a Corto Plazo	1,586,129	2,079,910
Otros Efectivos y Equivalentes	-	-	Retenciones y Contribuciones por Pagar a Corto Plazo	-	-
			Devoluciones de la Ley de Ingresos por Pagar a Corto Plazo	29,520,721	3,811,753
Derechos a Recibir Efectivo o Equivalentes	291,290	2,863,823	Otras Cuentas por Pagar a Corto Plazo	-	-
Inversiones Financieras de Corto Plazo	-	-	Documentos por Pagar a Corto Plazo	-	-
Cuentas por Cobrar a Corto Plazo	120,371	2,687,042	Documentos Comerciales por Pagar a Corto Plazo	-	-
Deudores Diversos por Cobrar a Corto Plazo	170,919	176,781	Documentos con Contratistas por Obras Púb. por Pagar a Corto Plazo	-	-
Ingresos por Recuperar a Corto Plazo	-	-	Otros Documentos por Pagar a Corto Plazo	-	-
Deudores por Anticipos de la Tesorería a Corto Plazo	-	-	Porción a Corto Plazo de la Deuda Pública a Largo Plazo	-	-
Préstamos Otorgados a Corto Plazo	-	-	Porción a Corto Plazo de la Deuda Pública	-	-
Otros Derechos a Recibir Efectivo o Equiv. a Corto Plazo	-	-	Porción a Corto Plazo de Arrendamiento Financiero	-	-
Derechos a Recibir Bienes o Servicios	79,907	79,907	Títulos y Valores a Corto Plazo	-	-
Ant. a Proveedores por Adq. de Bienes y Prest. de Serv. a Corto Plazo	-	-	Pasivos Diferidos a Corto Plazo	-	-
Ant. a Proveedores por Adq. de Bienes Inm. y Muebles a Corto Plazo	-	-	Ingresos Cobrados por Adelantado a Corto Plazo	-	-
Ant. a Proveedores por Adq. de Bienes Intangibles a Corto Plazo	-	-	Intereses Cobrados por Adelantado a Corto Plazo	-	-
Anticipo a Contratistas por Obras Públicas a Corto Plazo	-	-	Otros Pasivos Diferidos a Corto Plazo	-	-
Otros Derechos a Recibir Bienes o Servicios a Corto Plazo	79,907	79,907	Fondos y Bienes de Terceros en Garantía y/o Admon. a C. P.	5,000	-
Inventarios	-	-	Fondos en Garantía a Corto Plazo	-	-
Inventario de Mercancías para Venta	-	-	Fondos en Administración a Corto Plazo	-	-
Inventario de Mercancías Terminadas	-	-	Fondos Contingentes a Corto Plazo	-	-
Inventario de Mercancías en Proceso de Elaboración	-	-	Fondos de Fideicomisos, Mandatos y Contratos Análogos a Corto Plazo	-	-
Inventario de Materias Primas, Mat. y Suministros para Producción	-	-	Otros Fondos de Terceros en Garantía y/o Administración a Corto Plazo	-	-
Bienes en Tránsito	-	-	Valores y Bienes en Garantía a Corto Plazo	5,000	-
Almacenes	-	-	Provisiones a Corto Plazo	-	-
Estimación por Pérdida o Deterioro de Activos Circulantes	-	-	Provisión para Demandas y Juicios a Corto Plazo	-	-
Est. para Ctas. Incobrables por Derechos a Recibir Efectivo o Equiv.	-	-	Provisión para Contingencias a Corto Plazo	-	-
Estimación por Deterioro de Inventarios	-	-	Otras Provisiones a Corto Plazo	-	-
Otros Activos Circulantes	-	108,172	Otros Pasivos a Corto Plazo	-	-
Valores en Garantía	-	108,172	Ingresos por Clasificar	-	-
Bienes en Garantía (excluye depósitos de fondos)	-	-	Recaudación por Participar	-	-
Bienes Deriv. de Embargos, Decom., Aseguramientos y Dación en Pago	-	-	Otros Pasivos Circulantes	-	-
Adquisición con Fondos de Terceros	-	-			
Total de Activos Circulantes	44,257,594	24,922,692	Total de Pasivos Circulantes	51,473,671	23,312,513

Cuenta Pública Anual 2022
INSTITUTO MORELENSE DE PROCESOS ELECTORALES Y PARTICIPACIÓN CIUDADANA
 Estado de Situación Financiera Detallado - LDF
 Al 31 de diciembre de 2021 y al 31 de diciembre de 2022
 (Cifras en Pesos)



CONCEPTO	31 de diciembre 2022	31 de diciembre 2021	CONCEPTO	31 de diciembre 2022	31 de diciembre 2021
Activo No Circulante			Pasivo No Circulante		
Inversiones Financieras a Largo Plazo	-	-	Cuentas por Pagar a Largo Plazo	-	-
Derechos a Recibir Efectivo o Equivalentes a Largo Plazo	-	-	Documentos por Pagar a Largo Plazo	-	-
Bienes Inmuebles, Infraestructura y Const. en Proceso	8,093,594	8,093,594	Deuda Pública a Largo Plazo	-	-
Bienes Muebles	19,104,687	19,085,659	Pasivos Diferidos a Largo Plazo	-	-
Activos Intangibles	1,136,993	1,136,993	Fdos. y Bienes de Terceros en Garantía y/o en Admón. a L.P.	-	-
Depreciación, Deterioro y Amortización Acumulada de Bienes	-	-	Provisiones a Largo Plazo	-	-
Activos Diferidos	-	-	Total de Pasivos No Circulantes	-	-
Estimación por Pérdida o Deterioro de Activos no Circulantes	-	-	Total del Pasivo	51,473,671	23,312,513
Otros Activos no Circulantes	-	-			
Total de Activos No Circulantes	28,335,274	28,316,246	HACIENDA PÚBLICA / PATRIMONIO		
Total del Activo	72,592,868	53,238,938	<i>Hacienda Pública / Patrimonio Contribuido</i>	21,483,037	21,483,037
			Aportaciones	21,483,037	-
			Donaciones de Capital	-	-
			Actualización de la Hacienda Pública / Patrimonio	-	-
			<i>Hacienda Pública / Patrimonio Generado</i>	(363,840)	8,443,388
			Resultados del Ejercicio (Ahorro / Desahorro)	427,871	(99,885)
			Resultados de Ejercicios Anteriores	(107,171)	7,570,420
			Revalúos	-	-
			Reservas	-	-
			Rectificaciones de Resultados de Ejercicios Anteriores	(684,540)	972,853
			Exceso o Insuficiencia en la Actualización de la Hacienda Pública / Patrimonio	-	-
			Resultado por Posición Monetaria	-	-
			Resultado por Tenencia de Activos no Monetarios	-	-
			Total Hacienda Pública / Patrimonio	21,119,197	29,926,425
			Total del Pasivo y Hacienda Pública / Patrimonio	72,592,868	53,238,938

Bajo protesta de decir verdad declaramos que los Estados Financieros y sus notas, son razonablemente correctos y son responsabilidad del emisor.

Concepto	Origen	Aplicación	Concepto	Origen	Aplicación
ACTIVO			PASIVO		
Activo Circulante	2,680,705	22,034,635	Activo Circulante	28,161,158	-
Efectivo y Equivalentes	-	22,015,607	Cuentas por Pagar a Corto Plazo	28,156,158	-
Derechos a Recibir Efectivo o Equivalentes	2,572,533	-	Documentos por Pagar a Corto Plazo	-	-
Derechos a Recibir Bienes o Servicios	-	-	Porción a Corto Plazo de la Deuda Pública a Largo Plazo	-	-
Inventarios	-	-	Títulos y Valores a Corto Plazo	-	-
Almacenes	-	-	Pasivos Diferidos a Corto Plazo	-	-
Estimación por Pérdida o Deterioro de Activos Circulantes	-	-	Fdos. y Bienes de Terceros en Garantía y/o Admón. a C. P.	5,000	-
Otros Activos Circulantes	108,172	-	Provisiones a Corto Plazo	-	-
	-	19,028	Otros Pasivos a Corto Plazo	-	-
Activo No Circulante	-	-	Pasivo No Circulante	-	-
Inversiones Financieras a Largo Plazo	-	-	Cuentas por Pagar a Largo Plazo	-	-
Derechos a Recibir Efectivo o Equivalentes a Largo Plazo	-	-	Documentos por Pagar a Largo Plazo	-	-
Bienes Inmuebles, Infraestructura y Constr. en Proceso	-	-	Deuda Pública a Largo Plazo	-	-
Bienes Muebles	-	19,028	Pasivos Diferidos a Largo Plazo	-	-
Activos Intangibles	-	-	Fdos. y Bienes de Terceros en Garantía y/o Admón. a L. P.	-	-
Depreciación, Deterioro y Amort. Acumulada de Bienes	-	-	Provisiones a Largo Plazo	-	-
Activos Diferidos	-	-			
Est. por Pérdida o Deterioro de Activos no Circulantes	-	-	HACIENDA PÚBLICA / PATRIMONIO	527,756	9,334,984
Otros Activos no Circulantes	-	-	Hacienda Pública / Patrimonio Contribuido	-	-
			Aportaciones	-	-
			Donaciones de Capital	-	-
			Actualización de la Hacienda Pública / Patrimonio	-	-
			Hacienda Pública / Patrimonio Generado	527,756	9,334,984
			Resultados del Ejercicio (Ahorro / Desahorro)	527,756	-
			Resultados de Ejercicios Anteriores	-	7,677,591
			Revalúos	-	-
			Reservas	-	-
			Rectificaciones de Resultados de Ejercicios Anteriores	-	1,657,393
			Exceso o Insuficiencia en la Actualización de la Hacienda Pública / Patrimonio	-	-
			Resultado por Posición Monetaria	-	-
			Resultado por Tenencia de Activos no Monetarios	-	-

Bajo protesta de decir verdad declaramos que los Estados Financieros y sus notas, son razonablemente correctos y son responsabilidad del emisor.

Cuenta Pública Anual 2022
INSTITUTO MORELENSE DE PROCESOS ELECTORALES Y PARTICIPACIÓN CIUDADANA
 Estado Analítico del Activo
 Del 1 de enero al 31 de diciembre de 2022
 (Cifras en Pesos)



Concepto	Saldo Inicial 1	Cargos del Periodo 2	Abonos del Periodo 3	Saldo Final 4 = (1 + 2 - 3)	Variación del Periodo (4 - 1)
ACTIVO	53,238,938	493,320,147	473,966,217	72,592,868	19,353,930
<i>Activo Circulante</i>	<i>24,922,692</i>	<i>491,643,727</i>	<i>472,308,825</i>	<i>44,257,594</i>	<i>19,334,902</i>
Efectivo y Equivalentes	21,870,790	331,870,511	309,854,904	43,886,397	22,015,607
Derechos a Recibir Efectivo o Equivalentes	2,863,823	159,353,817	161,926,350	291,290	(2,572,533)
Derechos a Recibir Bienes o Servicios	79,907	419,399	419,399	79,907	-
Inventarios	-	-	-	-	-
Almacenes	-	-	-	-	-
Estimación por Pérdida o Deterioro de Activos Circulantes	-	-	-	-	-
Otros Activos Circulantes	108,172	-	108,172	-	(108,172)
Activo No Circulante	28,316,246	1,676,420	1,657,392	28,335,274	19,028
Inversiones Financieras a Largo Plazo	-	-	-	-	-
Derechos a Recibir Efectivo o Equivalentes a Largo Plazo	-	-	-	-	-
Bienes Inmuebles, Infraestructura y Constr. en Proceso	8,093,594	-	-	8,093,594	-
Bienes Muebles	19,085,659	1,676,420	1,657,392	19,104,687	19,028
Activos Intangibles	1,136,993	-	-	1,136,993	-
Depreciación, Deterioro y Amort. Acumulada de Bienes	-	-	-	-	-
Activos Diferidos	-	-	-	-	-
Est. por Pérdida o Deterioro de Activos no Circulantes	-	-	-	-	-
Otros Activos no Circulantes	-	-	-	-	-

Bajo protesta de decir verdad declaramos que los Estados Financieros y sus notas, son razonablemente correctos y son responsabilidad del emisor.



Cuenta Pública Anual 2022
INSTITUTO MORELENSE DE PROCESOS ELECTORALES Y PARTICIPACIÓN CIUDADANA
Estado Analítico de la Deuda y Otros Pasivos
Del 1 de enero al 31 de diciembre de 2022
(Cifras en Pesos)



Denominación de las Deudas	Moneda de Contratación	Institución o País Acreedor	Saldo Inicial del Periodo	Saldo Final del Periodo
DEUDA PÚBLICA				
Corto Plazo				
Deuda Interna	Pesos		-	-
Instituciones de Crédito			-	-
Títulos y Valores			-	-
Arrendamientos Financieros			-	-
Deuda Externa	Pesos		-	-
Organismos Financieros Internacionales			-	-
Deuda Bilateral			-	-
Títulos y Valores			-	-
Arrendamientos Financieros			-	-
<i>Subtotal a Corto Plazo</i>			-	-
Largo Plazo				
Deuda Interna	Pesos		-	-
Instituciones de Crédito			-	-
Títulos y Valores			-	-
Arrendamientos Financieros			-	-
Deuda Externa	Pesos		-	-
Organismos Financieros Internacionales			-	-
Deuda Bilateral			-	-
Títulos y Valores			-	-
Arrendamientos Financieros			-	-
<i>Subtotal a Largo Plazo</i>			-	-
Otros Pasivos			23,312,513	51,473,671
Total Deuda y Otros Pasivos			23,312,513	51,473,671

Bajo protesta de decir verdad declaramos que los Estados Financieros y sus notas, son razonablemente correctos y son responsabilidad del emisor.

Denominación de la Deuda Pública y Otros Pasivos	Saldo al 31 de Diciembre de 2021	Disposiciones del Periodo	Amortizaciones del Periodo	Revaluaciones, Reclasificaciones y Otros Ajustes	Saldo Final del Periodo	Pago de Intereses del Periodo	Pago de Comisiones y demás costos asociados durante el Periodo
Deuda Pública	-	-	-	-	-	-	-
Corto Plazo	-	-	-	-	-	-	-
Instituciones de Crédito	-	-	-	-	-	-	-
Títulos y Valores	-	-	-	-	-	-	-
Arrendamientos Financieros	-	-	-	-	-	-	-
Largo Plazo	-	-	-	-	-	-	-
Instituciones de Crédito	-	-	-	-	-	-	-
Títulos y Valores	-	-	-	-	-	-	-
Arrendamientos Financieros	-	-	-	-	-	-	-
Otros Pasivos	23,312,513	-	-	-	51,473,671	-	-
Total de la Deuda Pública y Otros Pasivos	23,312,513	-	-	-	51,473,671	-	-
Deuda Contingente¹ (Informativo)	-	-	-	-	-	-	-
Deuda Contingente 1	-	-	-	-	-	-	-
Deuda Contingente 2	-	-	-	-	-	-	-
Deuda Contingente xx	-	-	-	-	-	-	-
Valor de Instrumentos Bono Cupón Cero²	-	-	-	-	-	-	-
Instrumento Bono Cupón Cero 1	-	-	-	-	-	-	-
Instrumento Bono Cupón Cero 2	-	-	-	-	-	-	-
Instrumento Bono Cupón Cero 3	-	-	-	-	-	-	-

- 1 Se refiere a cualquier Financiamiento sin fuente o garantía de pago definida, que sea asumida de manera solidaria o subsidiaria por las Entidades Federativas con sus Municipios, organismos descentralizados y empresas de participación estatal mayoritaria y fideicomisos, locales o municipales, y por los Municipios con sus respectivos organismos descentralizados y empresas de participación municipal mayoritaria.
- 2 Se refiere al valor del Bono Cupón Cero que respalda el pago de los créditos asociados al mismo (Activo).

Obligaciones a Corto Plazo	Monto Contratado	Plazo Pactado	Tasa de Interés	Comisiones y Costos Relacionados	Tasa Efectiva
Obligaciones a Corto Plazo (Informativo)	-	-	-	-	-
Crédito 1	-	-	-	-	-
Crédito 2	-	-	-	-	-
Crédito xx	-	-	-	-	-

Bajo protesta de decir verdad declaramos que los Estados Financieros y sus notas, son razonablemente correctos y son responsabilidad del emisor.

Denominación de las Obligaciones Diferentes de Financiamiento	Fecha del Contrato	Fecha de inicio de operación del proyecto	Fecha de vencimiento	Monto de la inversión pactado	Plazo pactado	Monto promedio mensual del pago de la contraprestación	Monto promedio mensual del pago de la contraprestación al pago de inversión	Monto pagado de la inversión al 31 de diciembre de 2022	Monto pagado de la inversión actualizado al 31 de diciembre de 2022	Saldo pendiente por pagar de la inversión al 31 de diciembre de 2022
Asociaciones Público Privadas (APP - s)				-				-	-	-
APP 1				-				-	-	-
APP 2				-				-	-	-
APP 3				-				-	-	-
APP xx				-				-	-	-
Otros Instrumentos				-				-	-	-
Otro Instrumento 1				-				-	-	-
Otro Instrumento 2				-				-	-	-
Otro Instrumento 3				-				-	-	-
Otro Instrumento xx				-				-	-	-
Total de Obligaciones Diferentes de Financiamiento				-				-	-	-

NO APLICA

Bajo protesta de decir verdad declaramos que los Estados Financieros y sus notas, son razonablemente correctos y son responsabilidad del emisor.

Cuenta Pública Anual 2022
INSTITUTO MORELENSE DE PROCESOS ELECTORALES Y PARTICIPACIÓN CIUDADANA
 Estado de Variación en la Hacienda Pública
 Del 1 de enero al 31 de diciembre de 2022
 (Cifras en Pesos)



Concepto	Hacienda Pública/ Patrimonio Contribuido	Hacienda Pública/ Patrimonio Generado de Ejercicios Anteriores	Hacienda Pública/ Patrimonio Generado del Ejercicio	Exceso o Insuficiencia en la Actualización de la Hacienda Pública / Patrimonio	TOTAL
Hacienda Pública / Patrimonio Contribuido Neto de 2021	21,483,037	-	-	-	21,483,037
Aportaciones	21,483,037	-	-	-	21,483,037
Donaciones de Capital	-	-	-	-	-
Actualización de la Hacienda Pública / Patrimonio	-	-	-	-	-
Hacienda Pública / Patrimonio Generado Neto de 2021	-	8,543,273	(99,885)	-	8,443,388
Resultados del Ejercicio (Ahorro / Desahorro)	-	-	(99,885)	-	(99,885)
Resultados de Ejercicios Anteriores	-	7,570,420	-	-	7,570,420
Revalúos	-	-	-	-	-
Reservas	-	-	-	-	-
Rectificaciones de Resultados de Ejercicios Anteriores	-	972,853	-	-	972,853
Exceso o Insuficiencia en la Actualización de la Hacienda Pública / Patrimonio Neto de 2021	-	-	-	-	-
Resultado por Posición Monetaria	-	-	-	-	-
Resultado por Tenencia de Activos no Monetarios	-	-	-	-	-
Hacienda Pública / Patrimonio Neto Final de 2021	21,483,037	8,543,273	(99,885)	-	29,926,425
Cambios en la Hacienda Pública / Patrimonio Contribuido Neto de 2022	-	-	-	-	-
Aportaciones	-	-	-	-	-
Donaciones de Capital	-	-	-	-	-
Actualización de la Hacienda Pública / Patrimonio	-	-	-	-	-
Variaciones de la Hacienda Pública / Patrimonio Generado Neto de 2022	-	(7,677,591)	(1,129,637)	-	(8,807,228)
Resultados del Ejercicio (Ahorro / Desahorro)	-	-	427,871	-	427,871
Resultados de Ejercicios Anteriores	-	(7,677,591)	99,885	-	(7,577,706)
Revalúos	-	-	-	-	-
Reservas	-	-	-	-	-
Rectificaciones de Resultados de Ejercicios Anteriores	-	-	(1,657,393)	-	(1,657,393)
Cambios en el Exceso o Insuficiencia en la Actualización de la Hacienda Pública / Patrimonio Neto de 2022	-	-	-	-	-
Resultado por Posición Monetaria	-	-	-	-	-
Resultado por Tenencia de Activos no Monetarios	-	-	-	-	-
Hacienda Pública / Patrimonio Neto Final de 2022	21,483,037	865,682	(1,229,522)	-	21,119,197

Bajo protesta de decir verdad declaramos que los Estados Financieros y sus notas, son razonablemente correctos y son responsabilidad del emisor.

Concepto	2022	2021	Concepto	2022	2021
Flujos de Efectivo de las Actividades de Operación			Flujos de Efectivo de las Actividades de Inversión		
<i>Origen</i>	172,457,192	275,625,126	<i>Origen</i>		
Impuestos	-	-	Bienes Inmuebles, Infraestructura y Construcciones en Proceso	-	-
Cuotas y Aportaciones de Seguridad Social	-	-	Bienes Muebles	-	-
Contribuciones de Mejoras	-	-	Otros Origenes de Inversión	-	-
Derechos	-	-	<i>Aplicación</i>	159,396	421,717
Productos	1,410,739	237,563	Bienes Inmuebles, Infraestructura y Construcciones en Proceso	-	-
Aprovechamientos	954,000	-	Bienes Muebles	159,396	421,717
Ingresos por Venta de Bienes y Prestación de Servicios	-	-	Otras Aplicaciones de Inversión	-	-
Participaciones, Aportaciones, Convenios, Incentivos Derivados de la Colaboración Fiscal y Fondos Distintos de Aportaciones	-	-	Flujos Netos de Efectivo por Actividades de Inversión	(159,396)	(421,717)
Transferencias, Asignaciones, Subsidios y Subvenciones, y Pensiones y Jubilaciones	154,818,619	275,387,563	Flujo de Efectivo de las Actividades de Financiamiento		
Otros Origenes de Operación	15,273,834	-	<i>Origen</i>		
<i>Aplicación</i>	150,282,189	289,906,715	Endeudamiento Neto	-	-
Servicios Personales	38,542,992	62,666,348	Interno	-	-
Materiales y Suministros	2,649,730	5,408,723	Externo	-	-
Servicios Generales	4,255,956	61,511,937	Otros Origenes de Financiamiento	-	-
Transf. Internas y Asignaciones al Sector Público	-	-	<i>Aplicación</i>		
Transferencias al resto del Sector Público	-	-	Servicios de la Deuda	-	-
Subsidios y Subvenciones	96,270,782	133,106,107	Interno	-	-
Ayudas Sociales	8,562,729	6,656,131	Externo	-	-
Pensiones y Jubilaciones	-	-	Otras Aplicaciones de Financiamiento	-	-
Transf. a Fideicomisos, Mandatos y Contratos Análogos	-	-	Flujos Netos de Efectivo por Actividades de Financiamiento		
Transferencias a la Seguridad Social	-	-	Incremento/Disminución Neta en el Efectivo y Equivalentes al Efectivo	22,015,607	(14,703,306)
Donativos	-	-	916,859		
Transferencias al Exterior	-	-	19,640,610		
Participaciones	-	-	Flujos Netos de Efectivo por Actividades de Operación	22,175,003	(14,281,589)
Aportaciones	-	-	Efectivo y Equivalentes al Efectivo al Inicio del Ejercicio	21,870,790	36,574,096
Convenios	-	-	Efectivo y Equivalentes al Efectivo al Final del Ejercicio	43,886,397	21,870,790
Otras Aplicaciones de Operación	-	-			

Bajo protesta de decir verdad declaramos que los Estados Financieros y sus notas, son razonablemente correctos y son responsabilidad del emisor.

"En Cumplimiento a lo dispuesto en los artículos 46, Fracción I, Inciso f), y 52 de la Ley General de Contabilidad Gubernamental y de conformidad con lo establecido en el Capítulo VII, Numeral, II, Inciso h) del Manual de Contabilidad Gubernamental emitido por el CONAC, el Ente Público informa lo siguiente:"

LISTADO DE LAUDOS :

NO.	EXPEDIENTE	NOMBRE DEL TRABAJADOR
1	TEEM/LAB/01/2020-2	VALDEZ RODRIGUEZ JUAN ANTONIO
2	01/1597/2019-2	JIMENEZ RICARDEZ RUBEN
3	TEEM/LAB/01/2021-3	DELGADO ALVAREZ SISSI
4	TEEM/LAB/02/2021-3	GALICIA GARCIA VERONICA
5	TEEM/LAB/03/2021-3	CORTAZAR ARACEN ROSA OLIVIA
6	TEEM/LAB/08/2020-3	MALDONADO FIGUEROA GERARDO
8	TEEM/LAB/78/2019	URBINA TELLEZ YOANA EDITH
9	TEEM/LAB/82/2019-2	LOPEZ SALINAS MIREYA ITZEL
10	TEEM/LAB/06/2022-2	ROBLES BAHENA SANDRA ANGELICA
11	TEEM/LAB/01/2021-3	NAMBO ALVAREZ ITZEL
12	TEEM/LAB/05/2022-3	GARCÍA ORTEGA LUIS DANIEL
13	TEEM/LAB/01/2022-2	ALDANA ALEJANDRE BLANCA ESTELA
14	TEEM/LAB/03/2022-3	VILLANUEVA OVANDO VICTOR SOCRATES/ OVANDO PRECIADO VICTOR MANUEL
15	TEEM/LAB/04/2021-3	DIAZ CARDENAZ VICTOR ALEJANDRO

ARTÍCULO 50 BIS:

Este Instituto Estatal Electoral informa que cuenta con 17 personas que le corresponde la prestación económica del **(Art: 50 BIS)** del Reglamento Interior de este Órgano Estatal Electoral.

NOTA CONVENIO INE CON EL IMPEPAC:

Acta de cierre realizada con fundamento en la cláusula octava del anexo Financiero del anexo Técnico Numero uno al convenio General de Coordinación y colaboración en materia electoral del PEC 2020-2021 del estado de Morelos.

Ø **Clausula SEPTIMA, resulta un adeudo de este Instituto Local Electoral a el INE, por la cantidad de \$6, 109,862.75 (Seis Millones ciento nueve mil ochocientos sesenta y dos pesos 75/100 M.N.).**

Se establece el compromiso conforme la cláusula DECIMA, que dentro de los diez días hábiles siguientes el IMPEPAC realizara el pago correspondiente al adeudo, remitido via SIVOPLE la documentación comprobatoria.

El día **31 de diciembre del 2021**, se realizó mediante transferencia bancaria los pagos a **EL INE** por **\$218,275.00** (Doscientos dieciocho mil dociientos setenta y cinco pesos 00/100 M.N.) y **\$125.66** (Ciento Veinticinco pesos 66/100 M.N.) por concepto adenda número dos al anexo financiero del anexo técnico número uno al Convenio General de Coordinación y Colaboración **(Tantos Adicionales de las Listas Nominales de Electores requeridos para Partidos Políticos Locales y Candidatos Independientes)**. Por lo que aún existe un adeudo de **\$5, 891,462.09** (Cinco millones ochocientos noventa y un mil cuatrocientos sesenta y dos pesos 09/100 M.N.).

**Notas a los Estados Financieros
Del 1ro. de Enero al 31 de Diciembre del 2022
(Cifras en pesos)**

NOTAS DE DESGLOSE

En este apartado son reveladas las cuentas que tuvieron movimiento durante el período acumulado que se presenta, las cuales son derivadas de las operaciones financieras y presupuestales del Instituto.

I) NOTAS AL ESTADO DE SITUACIÓN FINANCIERA.

ACTIVO

Nota-1 Efectivo e Equivalentes.

En el período presentado el Instituto registró operaciones financieras relacionadas con fondos con afectación específica e inversiones temporales, el saldo contable que en cuentas bancarias tenía el Instituto al 31 de Diciembre de 2022 es el siguiente:

CONCEPTO	Número de Cuenta	Saldo contable
BBVA Bancomer IMPEPAC	197335547	18,486,665.13
BBVA Bancomer IMPEPAC	197335598	24,020,882.61
BBVA Bancomer IMPEPAC	115766702	18.20
BBVA Bancomer IMPEPAC	116352766	1,777,588.18
Inversiones Temporales (Hasta 3 meses)	2052680378	199,083.00
Fondo de Afectación Especifica	1115	2,159.00
Total Efectivo y Equivalentes		\$44,486,396.12

- ✓ A partir de la Cuenta Pública del primer trimestre del ejercicio fiscal 2021, por instrucciones de Gobierno del Estado de Morelos, se registró en el formato 6A COG-LDF, Estado Analítico del Ejercicio del Presupuesto de Egresos Detallado-LDF , el presupuesto autorizado anual , ya que la validación del EAI con el COG, dualidad que debe haber entre los ingresos y egresos (Ingresos: Estimado/(Ampliación-Reducciones)/Modificado y Egresos: Aprobado/(Ampliación -Reducciones)/Modificado.
- ✓ Las economías que se generen en este Instituto Estatal Electoral, serán utilizadas para la consulta INDIGENA.

**Notas a los Estados Financieros
Del 1ro. de Enero al 31 de Diciembre del 2022
(Cifras en pesos)**

Nota-2 Derechos a Recibir Efectivo o Equivalentes.

Este apartado se integra principalmente por las ministraciones de recursos correspondientes al presupuesto de egresos aprobado para el ejercicio de 2022, así como deudores internos, depósitos en garantía y anticipos a proveedores, mismos que se pueden observar en el Estado de Situación Financiera con los siguientes importes:

NOMBRE	IMPORTE
Cuentas por cobrar a corto plazo	120,371.00
Deudores	170,919.00
Otros derechos a recibir bienes o servicios a corto Plazo	79,907.00
TOTAL	\$371,197.00

Nota-3 Bienes Muebles e Inmuebles.

3.1 Bienes Muebles

El importe de este rubro a la fecha del período asciende a la cantidad de \$17,540,669.00 pesos histórico y es integrado por Muebles de oficina y Estantería, Equipo de Cómputo y Tecnologías de la información, equipo y aparatos audiovisuales, Cámaras fotográficas y de video, equipo de transporte, entre otros, mismos que son resguardados por la Coordinación de Administración de la Dirección Ejecutiva de Administración y Financiamiento del Instituto.

3.2 Bienes Muebles Baja

- ✓ Se realiza la baja de un vehículo Volkswagen Vento modelo 2015 color arena con número de serie MEX3G2601FT050691 por la cantidad de \$187,500.00 (Ciento ochenta y siete mil quinientos pesos 00/100 M.N.) derivada de un accidente de tránsito terrestre, dictaminado por la aseguradora A.N.A. COMPAÑÍA DE SEGUROS como pérdida total, aprobada por el Consejo Estatal Electoral, con número de acuerdo IMPEPAC/CEE/149/2019, de fecha 18 de diciembre del 2019.

**Notas a los Estados Financieros
Del 1ro. de Enero al 31 de Diciembre del 2022
(Cifras en pesos)**

- ✓ Se dará de baja Vehículo Ford Focus con placas PXR639B modelo 2009 color azul con número de serie WF0LT27H491116270 por la cantidad de \$52,700.00 (Cincuenta y dos mil setecientos pesos 00/100 M.N.) derivada de un accidente de tránsito terrestre, dictaminado por la aseguradora A.N.A. COMPAÑÍA DE SEGUROS como pérdida total.
- ✓ Se dará de baja Vehículo Renault con placas NX0052A modelo 2019 color blanco con número de serie 93Y9S1MFXKJ491485 por la cantidad de \$188,300.00 (Ciento ochenta y ocho mil trescientos pesos 00/100 M.N.) derivada de un accidente de tránsito terrestre, dictaminado por la aseguradora A.N.A. COMPAÑÍA DE SEGUROS como pérdida total.
- ✓ Se realizó subasta pública con número **IMPEPAC/SP/001/2022** de 10 vehículos propiedad del Instituto Estatal Electoral, se dieron de baja de los bienes patrimoniales, mismo que a continuación señalo:

No.	MARCA	TIPO	COLOR	NUMERO DE SERIE	MODELO	SUBTOTAL FACTURA
1	FORD	RANGER 2C	PLATA METALICO	8AFDT50D196223885	2009	165,864.00
2	FORD	RANGER 2C	PLATA METALICO	8AFDT50D196224986	2009	165,864.00
3	FORD	RANGER 2C	PLATA METALICO	8AFDT50D496202349	2009	165,864.00
4	FORD	RANGER 2C	PLATA METALICO	8AFDT50D796218299	2009	165,864.00
5	FORD	RANGER 2C	PLATA METALICO	8AFDT50D29616492	2009	165,864.00
6	FORD	RANGER 2C	PLATA METALICO	8AFDT50D096221254	2009	165,864.00
7	FORD	RANGER 2C	PLATA METALICO	8AFDT50D596220102	2009	165,864.00
8	FORD	GRIS MILITAR	GRIS MILITAR	WF0LT27H491116351	2009	165,448.00
9	FORD	GRIS MILITAR	GRIS MILITAR	WF0LT27HX91115303	2009	165,448.00
10	FORD	GRIS MILITAR	GRIS MILITAR	WF0LT27H991115289	2009	165,448.00
TOTAL						\$ 1,657,392.00

3.3 Se está realizando el levantamiento físico del inventario de este Instituto, con la finalidad de generar los ajustes a que haya lugar.

3.4 Bienes Inmuebles

Como se observa en el estado de situación financiera del Instituto, este apartado está integrado por el Terreno por un importe de \$2, 977,865.00 y la construcción por un importe \$5, 115,729.02.

**Notas a los Estados Financieros
Del 1ro. de Enero al 31 de Diciembre del 2022
(Cifras en pesos)**

Nota-4 Activos Intangibles.

Este concepto se integra por el software identificado en el Instituto, representado el monto por licencias de uso de paquetes de informática para ser aplicados en los sistemas administrativos y operativos computarizados por un importe de \$1, 136,993.01 pesos.

Nota-5 Estimaciones y Deterioros.

En el período presentado el Instituto no registró operaciones financieras relacionadas con Estimaciones y Deterioros, derivados de cuentas incobrables y de amortización de bienes intangibles.

Nota-6 Otros Activos.

En el período presentado el Instituto no registró operaciones financieras relacionadas con Otros Activos.

PASIVO

Nota -7 Cuentas por pagar a corto plazo.

Representa el monto de los adeudos del Instituto, que deberá pagar en un plazo menor o igual a doce meses, entre estos están contemplados los adeudos internos, las retenciones por pagar del periodo, adeudos por pagar a terceros, que en su conjunto ascienden a \$51,468,671.00 pesos los cuales se integran de las siguientes cuentas:

NOMBRE	IMPORTE
Servicios personales por pagar a corto plazo	\$ 16,310,759.00
Proveedores por pagar a corto plazo	3,141,833.00
Transferencias otorgadas por pagar a corto plazo	909,229.00
Retenciones y Contribuciones por pagar	1,586,129.00
Otras cuentas por pagar a corto plazo	29,520,721.00
TOTAL	\$51,468,671.00

**Notas a los Estados Financieros
Del 1ro. de Enero al 31 de Diciembre del 2022
(Cifras en pesos)**

Nota -8 INFORME PASIVOS CONTINGENTES:

“En Cumplimiento a lo dispuesto en los artículos 46, Fracción I, Inciso f), y 52 de la Ley General de Contabilidad Gubernamental y de conformidad con lo establecido en el Capítulo VII, Numeral, II, Inciso h) del Manual de Contabilidad Gubernamental emitido por el CONAC, el Instituto Estatal Electoral informa lo siguiente:

LISTADO DE LAUDOS :

NO.	EXPEDIENTE	NOMBRE DEL TRABAJADOR
1	TEEM/LAB/01/2020-2	VALDEZ RODRIGUEZ JUAN ANTONIO
2	01/1597/2019-2	JIMENEZ RICARDEZ RUBEN
3	TEEM/LAB/01/2021-3	DELGADO ALVAREZ SISSI
4	TEEM/LAB/02/2021-3	GALICIA GARCIA VERONICA
5	TEEM/LAB/03/2021-3	CORTAZAR ARACEN ROSA OLIVIA
6	TEEM/LAB/08/2020-3	MALDONADO FIGUEROA GERARDO
8	TEEM/LAB/78/2019	URBINA TELLEZ YOANA EDITH
9	TEEM/LAB/82/2019-2	LOPEZ SALINAS MIREYA ITZEL
10	TEEM/LAB/06/2022-2	ROBLES BAHENA SANDRA ANGELICA
11	TEEM/LAB/01/2021-3	NAMBO ALVAREZ ITZEL
12	TEEM/LAB/05/2022-3	GARCÍA ORTEGA LUIS DANIEL
13	TEEM/LAB/01/2022-2	ALDANA ALEJANDRE BLANCA ESTELA
14	TEEM/LAB/03/2022-3	VILLANUEVA OVANDO VICTOR SOCRATES/ PRECIADO VICTOR MANUEL
15	TEEM/LAB/04/2021-3	DIAZ CARDENAZ VICTOR ALEJANDRO

ARTÍCULO 50 BIS:

Este Instituto Estatal Electoral informa que cuenta con 17 personas que le corresponde la prestación económica del **(Art: 50 BIS)** del Reglamento Interior de este Órgano Estatal Electoral.

PENSIONES EN PROCESO PARA EL IMPEPAC:

Se Informa que este Instituto Local Electoral tiene en proceso de pensión a 8 personas las cuales se encuentran en espera de la publicación en el Periódico Oficial "Tierra y Libertad" el decreto correspondiente por parte del Congreso del Estado de Morelos.

II) NOTAS AL ESTADO DE VARIACIÓN EN LA HACIENDA PÚBLICA.

1. Modificaciones al Patrimonio Contribuido.

En el período presentado el importe correspondiente asciende a \$ 21, 483,037.37.

2. Modificación al Patrimonio Generado.

En el período presentado es por un importe de \$427,870.83 y mismo que se observa su conformación en el Estado de Actividades del Instituto. Así mismo se presentan los resultados de ejercicios anteriores y rectificaciones por un importe de \$1,229,521.71.

III) NOTAS AL ESTADO DE ACTIVIDADES

1. Ingresos y Otros Beneficios.

1.1 Ingresos de Gestión.

En el período presentado el importe de este rubro asciende a \$1,410,739.21.

**Notas a los Estados Financieros
Del 1ro. de Enero al 31 de Diciembre del 2022
(Cifras en pesos)**

1.2 Participaciones, aportaciones, transferencias y asignaciones.

Los ingresos por este concepto por el período que se informa ascendieron a un total de \$154,818,619.01 integrado por las transferencias internas y asignaciones, ayudas sociales y por las pensiones y jubilaciones.

2. Gastos y Otras Pérdidas.

2.1 Gastos de Funcionamiento.

En el período presentado el importe correspondiente a gastos de funcionamiento del Instituto suma la cantidad de \$51, 604,511.30 que se integran por las erogaciones correspondientes a servicios personales, materiales y suministros, y servicios generales.

2.2 Transferencias, Asignaciones, Subsidios y Otras Ayudas

Ayudas sociales a personas, Prerrogativas partidos políticos, pensiones y jubilaciones.

En el periodo presentado el importe correspondiente a ayudas sociales, para apoyo a consejeros electorales municipales y distritales, así como pago a pensionados y prerrogativas a partidos políticos suma la cantidad de \$105, 150,976.09.

Financiamiento Público.

De acuerdo a lo que se establece en la Constitución Política y el Código de Instituciones y Procedimientos Electorales para el Estado de Morelos, el Gobierno del Estado mensualmente ministra recursos para el Financiamiento Público de los Partidos Políticos con registro, a través del Instituto Morelense de Procesos Electorales y Participación Ciudadana, no ha autorizado el presupuesto del ejercicio fiscal 2022 y actualmente se aplicó el presupuesto del ejercicio fiscal 2019, en atención al oficio **SH/CPP/DGPGP/3202-GM/2021** en el cual Gobierno del Estado de Morelos indica que se debe considerar para este Organismo Autónomo el presupuesto autorizado del ejercicio fiscal 2019, Publica en el Periódico Oficial Tierra y Libertad número 5687, por la cantidad de \$132, 821,000.00 y en el cual se excluyen las prerrogativas a los Partidos Políticos para Año Electoral.

**Notas a los Estados Financieros
Del 1ro. de Enero al 31 de Diciembre del 2022
(Cifras en pesos)**

Al 31 de Diciembre del año 2022, el Instituto Morelense de Procesos Electorales y Participación Ciudadana ha recibido recursos para el año ordinario, por un total de \$88, 591,959.00 que se devengaron de la forma siguiente:

ANÁLISIS DE PREROGATIVAS						
GASTO AÑO ORDINARIO 2022						
PARTIDO POLÍTICO	PRESUPUESTO ANUAL	RETROACTIVO ENERO A NOVIEMBRE POR REDISTRIBUCIÓN	PREROGATIVA DICIEMBRE	ACUMULADO DICIEMBRE	ACUMULADO A DICIEMBRE	POR EJERCER A DICIEMBRE
PAN	14,223,757.95	246,940.22	\$1,185,313.16	1,432,253.38	14,223,757.95	\$0.00
PRI	8,591,860.80	149,164.20	715,988.40	865,152.6	8,591,860.80	\$0.00
PVEM	1,771,839.18	-	147,653.27	147,653.27	1,771,839.18	\$0.00
PT	7,740,527.52	134,384.20	645,043.96	779,428.16	7,740,527.52	\$0.00
MC	9,139,571.73	158,673.08	761,630.98	920,304.06	9,139,571.73	\$0.00
MORENA	20,808,195.84	361,253.40	1,734,016.32	2,095,269.72	20,808,195.84	\$0.00
Redes Social Progresistas Morelos	5,817,585.89	100,999.74	484,798.82	585,798.56	5,817,585.89	\$0.00
PNAM	7,103,515.89	123,324.98	591,959.66	715,284.64	7,103,515.89	\$0.00
Encuentro Social Morelos	5,591,357.46	97,072.15	465,946.46	563,018.61	5,591,357.46	\$0.00
Movimiento Alternativa Social	1,771,839.18	-	147,653.27	147,653.27	1,771,839.18	\$0.00
Morelos Progresista	6,031,907.56	104,720.63	502,658.96	607,379.59	6,031,907.56	\$0.00
SUMA	\$88,591,959.00	\$ 1,476,532.60	\$7,382,663.27	\$ 8,859,195.86	\$ 88,591,959.00	\$ -

**Notas a los Estados Financieros
Del 1ro. de Enero al 31 de Diciembre del 2022
(Cifras en pesos)**

Al 31 de Diciembre del año 2022, el Instituto Morelense de Procesos Electorales y Participación Ciudadana ha recibido recursos para actividades específicas, por un total de \$2, 657,758.68 que se devengaron de la forma siguiente:

ANÁLISIS DE PRERROGATIVAS					
GASTO ACTIVIDADES ESPECIFICAS 2022					
PARTIDO POLÍTICO	PRESUPUESTO ANUAL	RETROACTIVO ENERO A NOVIEMBRE POR REDISTRIBUCIÓN	PRERROGATIVA DICIEMBRE	ACUMULADO A DICIEMBRE	POR EJERCER A DICIEMBRE
PAN	428,384.79	5,033.63	35,698.73	428,384.79	\$0.00
PRI	252,388.01	5,033.64	21,032.33	252,388.01	\$0.00
PVEM	72,484.33	5,033.61	6,040.36	72,484.33	\$0.00
PT	225,783.85	5,033.61	18,815.32	225,783.85	\$0.00
MC	269,503.98	5,033.65	22,458.66	269,503.98	\$0.00
MORENA	634,148.47	5,033.66	52845.71	634,148.47	\$0.00
Redes Social Progresistas Morelos	165,691.92	5,033.60	13,807.66	165,691.92	\$0.00
PNAM	205,877.24	5,033.66	17,156.44	205,877.24	\$0.00
Encuentro Social Morelos	158,622.29	5,033.63	13,218.52	89,005.92	\$69,616.36
Movimiento Alternativa Social	72,484.33	5,033.61	6,040.36	72,484.33	\$0.00
Morelos Progresa	172,389.48	5,033.60	14,365.79	172,389.48	\$0.00
SUMA	\$ 2,657,758.68	\$ 55,369.90	\$ 221,479.89	\$ 2,588,142.32	\$ 69,616.36

NOTA:

- Está pendiente el pago de sus prerrogativas del Partido Político Encuentro Social Morelos, ya que mediante oficio con numero PES/PRESIDENCIA/008/2022-10 remitido al correo electrónico correspondencia@impepac.mx, por el Lic. Hugo Eric Flores Cervantes, Presidente del Comité Directivo Estatal, indica que sus cuentas bancarias se encuentran en trámite de apertura y en cuanto el Instituto Político se encuentre en la posibilidad de hacer uso de las cuentas bancarías, solicitará el depósito antes referido.

**Notas a los Estados Financieros
Del 1ro. de Enero al 31 de Diciembre del 2022
(Cifras en pesos)**

Al 31 de Diciembre del año 2022, el Instituto Morelense de Procesos Electorales y Participación Ciudadana ha recibido recursos para actividades de representación política, por un total de \$5, 315,517.52 que se devengaron de la forma siguiente:

ANÁLISIS DE PRERROGATIVAS					
GASTOACTIVIDADES REPRESENTACIÓN POLITICA (6%) 2022					
PARTIDO POLÍTICO	PRESUPUESTO ANUAL	RETROACTIVO ENERO A NOVIEMBRE POR REDISTRIBUCIÓN	PRERROGATIVA DICIEMBRE	ACUMULADO A DICIEMBRE	POR EJERCER A DICIEMBRE
PAN	483,228.87	33,557.52	40,269.07	483,228.87	0
PRI	483,228.87	33,557.52	40,269.07	483,228.87	0
PVEM	483,228.87	33,557.52	40,269.07	483,228.87	0
PT	483,228.87	33,557.52	40,269.07	483,228.87	0
MC	483,228.87	33,557.52	40,269.07	483,228.87	0
MORENA	483,228.87	33,557.52	40,269.07	483,228.87	0
Redes Social Progresistas Morelos	483,228.87	33,557.52	40,269.07	483,228.87	0
PNAM	483,228.87	33,557.52	40,269.07	483,228.87	0
Encuentro Social Morelos	483,228.82	33,557.53	40,269.09	258,392.53	224,836.29
Movimiento Alternativa Social	483,228.87	33,557.52	40,269.07	483,228.87	0
Morelos Progresista	483,228.87	33,557.52	40,269.07	483,228.87	0
SUMA	\$5,315,517.52	369,132.73	442,959.79	5,090,681.23	224,836.29

NOTA:

- Está pendiente el pago de sus prerrogativas del Partido Político Encuentro Social Morelos, ya que mediante oficio con numero PES/PRESIDENCIA/008/2022-10 remitido al correo electrónico correspondencia@impepac.mx, por el Lic. Hugo Eric Flores Cervantes, Presidente del Comité Directivo Estatal, indica que sus cuentas bancarias se encuentran en trámite de apertura y en cuanto el Instituto Político se encuentre en la posibilidad de hacer uso de las cuentas bancarías, solicitará el depósito antes referido.

**Notas a los Estados Financieros
Del 1ro. de Enero al 31 de Diciembre del 2022
(Cifras en pesos)**

Plantilla de jubilados con los que cuenta el Instituto Local Electoral:

NOMBRE	PUESTO	AREA DE ADSCRIPCION	SUELDO MÁS COMPENSACION MENSUAL	OBSERVACIONES
ELEAEL ACEVEDO VELAZQUEZ	Pensionado	Pensionado	64,178.91	
MARIA ENCARNACION CATALAN GONZALEZ	Pensionado	Pensionado	8,800.21	
DENISSE JOVITA DIAZ OCHOA	Pensionado	Pensionado	16,729.57	
ALBERTO ALEXANDER ESQUIVEL OCAMPO	Pensionado	Pensionado	29,922.33	
JOSE ISIDRO GALINDO GONZALEZ	Pensionado	Pensionado	72,695.05	
CONSTANTINO JAUREZ JACOBO	Pensionado	Pensionado	26,715.16	
JOSE TEODORO LAVIN LEON	Pensionado	Pensionado	96,804.20	
IRMA MAYA ESPINOZA	Pensionado	Viudez	34,171.39	
MARIA ISABEL PEREZ GONZALEZ	Pensionado	Pensionado	10,009.69	
ALBERTO RODRIGUEZ SANCHEZ	Pensionado	Pensionado	5,413.47	
AGUSTIN VALOIS AVILA	Pensionado	Pensionado	22,072.65	
JUAN ANTONIO VALDEZ RODRIGUEZ	Pensionado	Pensionado	46,897.03	Amparo 945/2022(Pensión retroactiva pendiente de pago)
JAIME FUENTES PEREZ	Pensionado	Pensionado	30,350.03	
MELODY IVONNE ZAMUDIO SOLIS	Pensionado	Pensionado	44,942.66	Amparo1277/2022-II(Pensión retroactiva pendiente de pago)
ISAIAS DELGADO HORCASITAS	Pensionado	Pensionado		Decreto 555 del Periodico Oficial "Tierra y libertad" No.6141 por el cual se concede al que suscribe pensión por Cesantía en Edad Avanzada,(PENSIÓN PENDIENTE) en el cual se solicita mediante acuerdo IMPEPAC/CEE/225/2022 una ampliación presupuestal.
		TOTAL	\$509,702.35	

NOTA CONVENIO INE CON EL IMPEPAC:

Acta de cierre realizada con fundamento en la cláusula octava del anexo Financiero del anexo Técnico Numero uno al convenio General de Coordinación y colaboración en materia electoral del PEC 2020-2021 del estado de Morelos.

- **Clausula SEPTIMA, resulta un adeudo de este Instituto Local Electoral a el INE, por la cantidad de \$6, 109,862.75 (Seis Millones ciento nueve mil ochocientos sesenta y dos pesos 75/100 M.N.).**

Se establece el compromiso conforme la cláusula DECIMA, que dentro de los diez días hábiles siguientes el IMPEPAC realizara el pago correspondiente al adeudo, remitido via SIVOPLÉ la documentación comprobatoria.

El día **31 de diciembre del 2021**, se realizó mediante transferencia bancaria los pagos a **EL INE** por **\$218,275.00** (Doscientos dieciocho mil dscientos setenta y cinco pesos 00/100 M.N.) y **\$125.66** (Ciento Veinticinco pesos 66/100 M.N.) por concepto adenda número dos al anexo financiero del anexo técnico número uno al Convenio General de Coordinación y Colaboración (**Tantos Adicionales de las Listas Nominales de Electores requeridos para Partidos Políticos Locales y Candidatos Independientes**). Por lo que aún existe un adeudo de **\$5, 891,462.09** (Cinco millones ochocientos noventa y un mil cuatrocientos sesenta y dos pesos 09/100 M.N.).

**Notas a los Estados Financieros
Del 1ro. de Enero al 31 de Diciembre del 2022
(Cifras en pesos)**

IV FLUJO DE EFECTIVO

ESTADO DE RESULTADOS:

INSTITUTO MORELENSE DE PROCESOS ELECTORALES Y PARTICIPACIÓN CIUDADANA MORELOS Estados de Resultados Del 01/ene./2022 al 31/dic./2022				
	PERIODO	%	ACUMULADO	%
	1/ene. al 31/dic./2022		01/ene al 31/dic./2022	
INGRESOS Y OTROS BENEFICIOS				
INGRESOS DE GESTIÓN	\$ 1410,739.21	0.89 %	\$ 1410,739.21	0.89 %
PRODUCTOS	\$ 1410,739.21	0.89 %	\$ 1410,739.21	0.89 %
PARTICIPACIONES, APORTACIONES, CONVENIOS, INCENTIVOS	\$ 154,818,619.01	98.49 %	\$ 154,818,619.01	98.49 %
TRANSFERENCIAS, ASIGNACIONES, SUBSIDIOS Y SUBVENCIONES,	\$ 154,818,619.01	98.49 %	\$ 154,818,619.01	98.49 %
TRANSFERENCIAS INTERNAS Y ASIGNACIONES DEL SECTOR PÚBLICO	\$ 147,216,208.56	93.65 %	\$ 147,216,208.56	93.65 %
PENSIONES Y JUBILACIONES	\$ 7,602,410.45	4.83 %	\$ 7,602,410.45	4.83 %
OTROS INGRESOS Y BENEFICIOS	\$ 954,000.00	0.60 %	\$ 954,000.00	0.60 %
OTROS INGRESOS Y BENEFICIOS VARIOS	\$ 954,000.00	0.60 %	\$ 954,000.00	0.60 %
OTROS INGRESOS Y BENEFICIOS VARIOS	\$ 954,000.00	0.60 %	\$ 954,000.00	0.60 %
Total de Ingresos	\$157,183,358.22	100.00 %	\$157,183,358.22	100.00 %
GASTOS Y OTRAS PÉRDIDAS				
GASTOS DE FUNCIONAMIENTO	\$ 51604,511.30	32.83 %	\$ 51604,511.30	32.83 %
SERVICIOS PERSONALES	\$ 43,265,847.62	27.52 %	\$ 43,265,847.62	27.52 %
MATERIALES Y SUMINISTROS	\$ 2,785,500.50	1.77 %	\$ 2,785,500.50	1.77 %
SERVICIOS GENERALES	\$ 5,553,163.18	3.53 %	\$ 5,553,163.18	3.53 %
TRANSFERENCIAS, ASIGNACIONES, SUBSIDIOS Y OTRAS AYUDAS	\$ 105,150,976.09	66.89 %	\$ 105,150,976.09	66.89 %
AYUDAS SOCIALES	\$ 96,565,235.20	61.43 %	\$ 96,565,235.20	61.43 %
PENSIONES Y JUBILACIONES	\$ 8,585,740.89	5.46 %	\$ 8,585,740.89	5.46 %
PARTICIPACIONES Y APORTACIONES	\$ 0.00	0.00 %	\$ 0.00	0.00 %
INTERESES, COMISIONES Y OTROS GASTOS DE LA DEUDA PÚBLICA	\$ 0.00	0.00 %	\$ 0.00	0.00 %
OTROS GASTOS Y PÉRDIDAS EXTRAORDINARIAS	\$ 0.00	0.00 %	\$ 0.00	0.00 %
INVERSIÓN PÚBLICA	\$ 0.00	0.00 %	\$ 0.00	0.00 %
Total de Gastos y otras Pérdidas	\$156,755,487.39	99.72 %	\$156,755,487.39	99.72 %
Ahorro / Desahorro Neto del Ejercicio	\$427,870.83	0.27 %	\$427,870.83	0.27 %

**Notas a los Estados Financieros
Del 1ro. de Enero al 31 de Diciembre del 2022
(Cifras en pesos)**

1. Análisis de los Saldos inicial y final

En relación al efectivo se muestra un cuadro expresando en pesos, en el cual se observa la integración del Efectivo y Equivalente del Instituto al inicio del ejercicio y al final del período.

Concepto	Inicial	Final
Efectivo y Equivalentes	\$21,870,791.09	\$43,886,396.89
Total	\$21,870,791.09	\$43,886,396.89

2.- Adquisiciones de Bienes Muebles.

En el período presentado la entidad registró operaciones financieras acumuladas, relativas a los bienes muebles e inmuebles con un importe de \$1, 676,420.18.

Conciliación entre los Ingresos Presupuestarios y Contables, así como entre los Egresos Presupuestarios y los Gastos Contables.

Instituto Morelense de Procesos Electorales y Participación Ciudadana Conciliación entre los Ingresos Presupuestarios y Contables Correspondiente del 1ro. de Enero al 31 de Diciembre del 2022 (Cifras en pesos)		
1. Ingresos Presupuestarios		\$157,183,358.22
2. Más ingresos contables no presupuestarios		0
Disminución del exceso de estimaciones por pérdida o deterioro u obsolescencia	0	
Disminución del exceso de provisiones	0	
Otros ingresos y beneficios varios	0	
Otros ingresos contables no presupuestarios	0	
3. Menos ingresos presupuestarios no contables		0
Productos de capital	0	
Aprovechamientos capital	0	
Ingresos derivados de financiamientos	0	
Otros Ingresos presupuestarios no contables	0	
4. Ingresos Contables (4 = 1 + 2 - 3)		\$157,183,358.22

INSTITUTO MORELENSE DE PROCESOS ELECTORALES Y PARTICIPACIÓN CIUDADANA

Notas a los Estados Financieros Del 1ro. de Enero al 31 de Diciembre del 2022 (Cifras en pesos)

Instituto Moreense de Procesos Electorales y Participación Ciudadana Conciliación entre los Egresos Presupuestarios y los Gastos Contables Correspondiente del 1ro. de Enero al 31 de Diciembre del 2022 (Cifras en pesos)		
1. Total de egresos (presupuestarios)		\$158,431,907.57
2. Menos egresos presupuestarios no contables		1,676,420.16
Mobiliario y equipo de administración	70,718.20	
Mobiliario y equipo educacional y recreativo	88,678.00	
Equipo e instrumental médico y de laboratorio	0	
Vehículos y equipo de transporte	1,517,023.98	
Equipo de defensa y seguridad	0	
Maquinaria, otros equipos y herramientas	0	
Activos biológicos	0	
Bienes inmuebles	0	
Activos intangibles	0	
Obra pública en bienes propios	0	
Acciones y participaciones de capital	0	
Compra de títulos y valores	0	
Inversiones en fideicomisos, mandatos y otros análogos	0	
Provisiones para contingencias y otras erogaciones especiales	0	
Amortización de la deuda pública	0	
Adeudos de ejercicios fiscales anteriores (ADEFAS)	0	
Otros Egresos Presupuestales No Contables	0	
3. Más Gasto Contables No Presupuestales		0
Estimaciones, depreciaciones, deterioros, obsolescencia y amortizaciones	0	
Provisiones	0	
Disminución de inventarios	0	
Aumento por insuficiencia de estimaciones por pérdida o deterioro u obsolescencia	0	
Aumento por insuficiencia de provisiones	0	
Otros Gastos	0	
Otros Gastos Contables No Presupuestales	0	
4. Total de Gasto Contable (4 = 1 - 2 + 3)		\$156,755,487.39

Programas y Proyectos de Inversión:

✓ Este Instituto Estatal Electoral no cuenta con :

PROGRAMA Y PROYECTO DE INVERSION
01 ENERO AL 31 DICIEMBRE 2022
NO APLICA

INDICADORES DE RESULTADO

✓ Este Instituto Estatal Electoral no cuenta con:

INDICADORES DE RESULTADO
01 ENERO AL 31 DICIEMBRE 2022
NO APLICA

RELACIÓN DE ESQUEMAS BURSÁTILES Y DE COBERTURA FINANCIERAS

✓ Este Instituto Estatal Electoral no cuenta con:

RELACIÓN DE ESQUEMAS BURSATILES Y DE COBERTURA FINANCIERA
01 ENERO AL 31 DICIEMBRE 2022
NO APLICA

**Notas a los Estados Financieros
Del 1ro. de Enero al 31 de Diciembre del 2022
(Cifras en pesos)**

1. Cuentas de orden contables.

En el período presentado la entidad no registró operaciones financieras que implicaran el registro de cuentas de orden Contable.

2. Cuentas de orden presupuestarias.

En atención a las disposiciones establecidas en la Ley General de Contabilidad Gubernamental y al Marco Normativo establecido por el Consejo Nacional de Armonización Contable, el Estado de Situación financiera del Instituto Moreense de Procesos Electorales y Participación Ciudadana presenta el saldo del período de las cuentas presupuestales del ingreso y del egreso, las cuales se enlistan en el siguiente cuadro:

A) Ley de Ingresos

Cuentas de Orden de la Ley de Ingresos
Ley de Ingresos Estimada
Ley de Ingresos por Ejecutar
Modificaciones a la Ley de Ingresos Estimada
Ley de Ingresos Devengada
Ley de Ingresos Recaudada

A) Presupuesto de Egresos

Cuentas de Orden de Egresos Presupuestales
Presupuesto de egresos Aprobado
presupuesto de Egresos por Ejercer
Modificaciones al Presupuesto de Egresos Aprobado
Presupuesto de Egresos Comprometido
Presupuesto de Egresos Devengado
Presupuesto de Egresos Ejercido
Presupuesto de Egresos pagado

**Notas a los Estados Financieros
Del 1ro. de Enero al 31 de Diciembre del 2022
(Cifras en pesos)**

NOTAS DE GESTIÓN ADMINISTRATIVA

1. Introducción.

Los estados financieros de los entes públicos, proveen de información financiera a los principales usuarios de la misma, la Secretaría de Hacienda del Estado, al Congreso del Estado de Morelos y a la ciudadanía en general.

2. Panorama Económico y Financiero.

Durante el año 2014 se suscitaron significativas reformas en la Constitución Política de los Estados Unidos Mexicanos, en materia político electoral, así también se derogaron y adicionaron diversas disposiciones de la Constitución Política del Estado Libre y Soberano de Morelos, también en materia político-electoral. Derivado de estas reformas el 25 de junio del 2014 los integrantes de la LI Legislatura del Congreso del Estado de Morelos, en sesión ordinaria, emitieron la declaratoria de la aprobación de la Reforma Constitucional Estatal en materia político electoral, con la aprobación de 23 ayuntamientos de la entidad, dando como resultado la creación del nuevo Código en materia político electoral.

Con la entrada en vigor del Código de Instituciones y Procedimientos Electorales para el Estado de Morelos, publicado en el Periódico Oficial "Tierra y Libertad" número 5201 de fecha 30 de junio de 2014, mismo que abroga el Código Electoral del Estado Libre y Soberano de Morelos aprobado por la Quincuagésima Legislatura del Congreso del Estado de Morelos y publicado en el Periódico Oficial "Tierra y Libertad" número 4647 de fecha 2 de noviembre de 2008, así como toda su reglamentación, el Instituto sufrió cambios significativos, como el inicio anticipado del proceso electoral que anteriormente iniciaba en el mes de enero y a partir de esta nueva reglamentación, inició en el mes de noviembre del 2014.

Derivado de dichas reformas se extingue el órgano constitucional autónomo denominado Instituto Estatal Electoral, y se crea el Instituto Morelense de Procesos Electorales y Participación Ciudadana como organismo constitucional autónomo, que cuenta con personalidad jurídica patrimonio propio, que goza de autonomía en su funcionamiento, independencia en sus decisiones y es de carácter permanente. (Artículo 63 del Código de Instituciones y Procedimientos Electorales para el Estado de Morelos). Una vez que el Consejero Presidente y los Consejeros Electorales fueron designados por el Consejo General del Instituto Nacional Electoral y después de rendir protesta se constituyó el Consejo Estatal Electoral y a partir de ese momento nació el nuevo órgano electoral.

**Notas a los Estados Financieros
Del 1ro. de Enero al 31 de Diciembre del 2022
(Cifras en pesos)**

Bajo este marco, se inicia el proceso electoral contando con la normatividad federal de aplicación estatal, todavía quedando pendientes por definir la operación de temas como la capacitación electoral, la fiscalización de los ingresos y egresos de los partidos políticos y candidatos, la ubicación y la designación de los funcionarios en las Mesas Directivas de Casilla, las reglas, lineamientos, criterios y formatos en materia de resultados preliminares; encuestas o sondeos de opinión, observación electoral; conteos rápidos, impresión de documentación y producción de materiales electorales, etc.

Además de ello el Instituto Nacional Electoral (INE) tiene ahora la facultad de designar y remover al presidente y consejeros electorales del recién creado Instituto Morelense e intervenir en los procesos locales mediante la expedición de reglas, lineamientos y criterios.

Adicional a ello, se conformó un nuevo Consejo Estatal Electoral transitando de cinco a siete consejeros nombrados por el Instituto Nacional Electoral y en espera de la puesta en marcha del Servicio Profesional también a cargo del propio Instituto Nacional Electoral que permitirá la profesionalización del personal institucional.

3. Autorización e Historia.

a) Fecha de creación del ente.

En cumplimiento del artículo 41 apartado C fracción V de la Constitución Política de los Estados Unidos Mexicanos, del artículo *23 fracciones V y VI de la Constitución Política del Estado Libre y Soberano de Morelos y del artículo 63 del Código de Instituciones y Procedimientos Electorales para el Estado de Morelos el 30 de junio 2014 se crea el Instituto Morelense de Procesos Electorales y Participación Ciudadana (IMPEPAC).

En fecha 30 de septiembre de 2014, el Consejo General del Instituto Nacional Electoral, mediante acuerdo número INE/CG165/2014, aprobó la designación de Consejeras y Consejeros Presidentes y Consejeras y Consejeros Electorales de los dieciocho organismos públicos locales electorales en el país, así como los períodos de duración respectivos.

En sesión pública extraordinaria de fecha 01 de noviembre de 2014, del Consejo Estatal Electoral del Instituto Morelense de Procesos Electorales y Participación Ciudadana, la Consejera Presidente, las Consejeras y los Consejeros Electorales designados para el Estado de Morelos, rindieron la correspondiente protesta de ley; en cumplimiento al resolutivo tercero del acuerdo del INE/CG165/2014, aprobado por el Consejo General del Instituto Nacional Electoral, así como a la Disposición Transitoria Quinta del Código de Instituciones y Procedimientos Electorales para el Estado de Morelos.

**Notas a los Estados Financieros
Del 1ro. de Enero al 31 de Diciembre del 2022
(Cifras en pesos)**

b) Principales cambios en su estructura.

Los principales cambios en la estructura son que con el otrora Instituto Estatal Electoral se contaba con 4 Consejeros Electorales y un Presidente, con el IMPEPAC se cuenta con 6 Consejeros y un Presidente.

De conformidad con el artículo 23 fracción VI de la Constitución Política de Morelos que señala: El Organismo Público Electoral de Morelos, se integrará por un Consejero Presidente y seis Consejeros Electorales, con derecho a voz y voto, un Secretario Ejecutivo y un representante por cada uno de los Partidos Políticos con registro, quienes concurrirán a las sesiones sólo con derecho a voz. El Consejero Presidente y los Consejeros Electorales serán designados por el Consejo General del Instituto Nacional Electoral, en los términos previstos por la normatividad aplicable. El Consejero Presidente y los Consejeros Electorales Estatales deberán ser originarios del Estado de Morelos o contar con una residencia efectiva de por lo menos cinco años anteriores a su designación y cumplir con los requisitos y el perfil que acredite su idoneidad para el cargo que establezca la normatividad aplicable.

4. Organización y Objeto Social.

a) Objeto social.

Como depositario de la autoridad electoral, tiene a su cargo las elecciones locales ordinarias, extraordinarias y los procedimientos de participación ciudadana. En el ámbito de su competencia, garantiza la correcta aplicación de las normas electorales.

Se rige por las disposiciones que se establecen en la Constitución Federal, la Constitución, la normativa y el Código de Instituciones y Procedimientos Electorales, bajo los principios electorales de constitucionalidad, certeza, legalidad, independencia, imparcialidad, equidad, objetividad, profesionalismo, máxima publicidad y paridad de género.

**Notas a los Estados Financieros
Del 1ro. de Enero al 31 de Diciembre del 2022
(Cifras en pesos)**

b) Principal actividad.

Artículo 65. Del Código de Instituciones y Procedimientos Electorales que señala: Son fines del Instituto Moreense, los siguientes:

I. Contribuir al desarrollo de la vida democrática y coadyuvar en la promoción y difusión de la cultura política;

II. Consolidar el régimen de partidos políticos;

III. Garantizar a los ciudadanos el ejercicio de los derechos político-electorales y vigilar el cumplimiento de sus obligaciones;

IV. Asegurar la celebración periódica y pacífica de las elecciones para renovar a los integrantes de los Poderes Legislativo y Ejecutivo y de los ayuntamientos del Estado y, en su caso, los procesos de participación ciudadana, y

V. Promover la participación ciudadana en la emisión del sufragio y velar por la autenticidad y efectividad del mismo.

Artículo 66. Corresponden al Instituto Moreense las siguientes funciones:

I. Aplicar las disposiciones generales, reglas, lineamientos, criterios y formatos que, en ejercicio de las facultades que le confiere la Constitución Federal, la normativa y las que establezca el Instituto Nacional; II. Garantizar los derechos y el acceso a las prerrogativas de los partidos políticos y candidatos;

II. Garantizar los derechos y el acceso a las prerrogativas de los partidos políticos y candidatos;

III. Garantizar la ministración oportuna del financiamiento público a que tienen derechos los partidos políticos nacionales y locales y, en su caso, a los candidatos independientes, en la Entidad;

IV. Desarrollar y ejecutar los programas de educación cívica en el Estado;

V. Orientar a los ciudadanos en la Entidad para el ejercicio de sus derechos y cumplimiento de sus obligaciones político-electorales;

VI. Llevar a cabo las actividades necesarias para la preparación de la jornada electoral;

VII. Imprimir los documentos y producir los materiales electorales, en términos de los lineamientos que al efecto emita el Instituto Nacional;

**Notas a los Estados Financieros
Del 1ro. de Enero al 31 de Diciembre del 2022
(Cifras en pesos)**

- VIII. Efectuar el escrutinio y cómputo total de las elecciones que se lleven a cabo en el Estado, con base en los resultados consignados en las actas de cómputos distritales y municipales;
- IX. Expedir las constancias de mayoría y declarar la validez de la elección a los candidatos que hubiesen obtenido la mayoría de votos, así como la constancia de asignación a las fórmulas de representación proporcional de la Legislatura, conforme al cómputo y declaración de validez que efectúe el propio Instituto Morelense;
- X. Efectuar el cómputo de la elección de Gobernador;
- XI. Implementar y operar el Programa de Resultados Electorales Preliminares de las elecciones que se lleven a cabo en la Entidad, de conformidad con las reglas, lineamientos, criterios y formatos que para el efecto emita el Instituto Nacional;
- XII. Verificar el cumplimiento de los criterios generales que emita el Instituto Nacional en materia de encuestas o sondeos de opinión sobre preferencias electorales que deberán adoptar las personas físicas o morales que pretendan llevar a cabo este tipo de estudios en la entidad de que se trate;
- XIII. Desarrollar las actividades que se requieran para garantizar el derecho de los ciudadanos a realizar labores de observación electoral en el Estado, de acuerdo con los lineamientos y criterios que emita el Instituto Nacional;
- XIV. Ordenar la realización de conteos rápidos basados en las actas de escrutinio y cómputo de casilla a fin de conocer las tendencias de los resultados el día de la jornada electoral, de conformidad con los lineamientos emitidos por el Instituto Nacional;
- XV. Organizar, desarrollar, y realizar el cómputo de votos y declarar los resultados de los mecanismos de participación ciudadana;
- XVI. Supervisar las actividades que realicen los órganos distritales y municipales, durante el proceso electoral;
- XVII. Informar a la Unidad Técnica de Vinculación con los Organismos Públicos Locales, sobre el ejercicio de las funciones que le hubiera delegado el Instituto Nacional, conforme a lo previsto por la Ley General de Instituciones y Procedimientos Electorales y demás disposiciones que emita el Consejo General del Instituto Nacional, y
- XVIII. Las demás que determine la Ley General de Instituciones y Procedimientos Electorales y aquéllas no reservadas al Instituto Nacional, que establezca este Código.

**Notas a los Estados Financieros
Del 1ro. de Enero al 31 de Diciembre del 2022
(Cifras en pesos)**

c) Ejercicio fiscal.

Los ejercicios fiscales del Instituto comprenden del 01 de enero al 31 de diciembre de cada año.

d) Régimen jurídico.

El aplicable al órgano autónomo en los términos de la Constitución Política de los Estados Unidos Mexicanos, la Constitución Política del Estado de Morelos y el Código de Instituciones y Procedimientos Electorales para el Estado de Morelos.

e) Consideraciones fiscales del ente.

Las obligaciones fiscales a cargo del ente público son las determinadas por las leyes fiscales vigentes para los contribuyentes clasificados como personas morales con fines no lucrativos.

f) Estructura organizacional básica.

De conformidad con el Código de Instituciones y Procedimientos Electorales para el Estado de Morelos.

El Instituto está conformado por 1 consejero presidente 6 consejeros electorales, 1 secretario ejecutivo y 3 directores ejecutivos.

g) Fideicomisos, mandatos y análogos de los cuales es fideicomitente o fiduciario.

El Instituto no cuenta con fideicomisos ni mandatos análogos.

5. Bases de Preparación de los Estados Financieros.

A partir del 1 de noviembre de 2014, el Instituto Morelense de Procesos Electorales y Participación Ciudadana, como órgano autónomo, en cumplimiento a lo previsto en el artículo cuarto transitorio de la Ley General de Contabilidad Gubernamental, realizan sus registros contables con base acumulativa y en apego al Marco Conceptual, Postulados Básicos y Manual de Contabilidad Gubernamental armonizados, y demás disposiciones emitidas por el Consejo Nacional de Armonización Contable (CONAC), para facilitar el registro, transparencia, la rendición de cuentas y la fiscalización de los activos, pasivos, patrimonio, ingresos y gastos y, en general, contribuir a medir la eficacia, economía y eficiencia del gasto e ingresos del Instituto.

Cuenta Pública Anual 2022

INSTITUTO MORELENSE DE PROCESOS ELECTORALES Y PARTICIPACIÓN CIUDADANA

Conciliación entre los Ingresos Presupuestarios y Contables

Del 1 de enero al 31 de diciembre de 2022

(Cifras en Pesos)



1. Total de Ingresos Presupuestarios	157,183,358
2. Más Ingresos Contables No Presupuestarios	-
2.1 Ingresos Financieros	-
2.2 Incremento por Variación de Inventarios	-
2.3 Disminución del Exceso de Estimaciones por Pérdida o Deterioro u Obsolescencia	-
2.4 Disminución del Exceso de Provisiones	-
2.5 Otros Ingresos y Beneficios Varios	-
2.6 Otros Ingresos Contables No Presupuestarios	-
3. Menos Ingresos Presupuestarios No Contables	-
3.1 Aprovechamientos Patrimoniales	-
3.2 Ingresos Derivados de Financiamientos	-
3.3 Otros Ingresos Presupuestarios No Contables	-
4. Total de Ingresos Contables	157,183,358

Cuenta Pública Anual 2022

INSTITUTO MORELENSE DE PROCESOS ELECTORALES Y PARTICIPACIÓN CIUDADANA

Conciliación entre los Egresos Presupuestarios y los Gastos Contables

Del 1 de enero al 31 de diciembre de 2022

(Cifras en Pesos)



1. Total de Egresos Presupuestarios	158,431,907
2. Menos Egresos Presupuestarios No Contables	1,676,420
2.1 Materias Primas y Materiales de Producción y Comercialización	-
2.2 Materiales y Suministros	-
2.3 Mobiliario y Equipo de Administración	70,718
2.4 Mobiliario y Equipo Educativo y Recreativo	88,678
2.5 Equipo e Instrumental Médico y de Laboratorio	-
2.6 Vehículos y Equipo de Transporte	1,517,024
2.7 Equipo de Defensa y Seguridad	-
2.8 Maquinaria, Otros Equipos y Herramientas	-
2.9 Activos Biológicos	-
2.10 Bienes Inmuebles	-
2.11 Activos Intangibles	-
2.12 Obra Pública en Bienes de Dominio Público	-
2.13 Obra Pública en Bienes Propios	-
2.14 Acciones y Participaciones de Capital	-
2.15 Compra de Títulos y Valores	-
2.16 Concesión de Préstamos	-
2.17 Inversiones en Fideicomisos, Mandatos y Otros Análogos	-
2.18 Provisiones para Contingencias y Otras Erogaciones Especiales	-
2.19 Amortización de la Deuda Pública	-
2.20 Adeudos de Ejercicios Fiscales Anteriores (ADEFAS)	-
2.21 Otros Egresos Presupuestarios No Contables	-
3. Más Gastos Contables No Presupuestarios	-
3.1 Estimaciones, Depreciaciones, Deterioros, Obsolescencia y Amortizaciones	-
3.2 Provisiones	-
3.3 Disminución de Inventarios	-
3.4 Aumento por Insuficiencia de Estimaciones por Pérdida o Deterioro u Obsolescencia	-
3.5 Aumento por Insuficiencia de Provisiones	-
3.6 Otros Gastos	-
3.7 Otros Gastos Contables No Presupuestarios	-
4. Total de Gastos Contables	156,755,487



Información Presupuestaria

CUENTA PÚBLICA ANUAL
INSTITUTO MORELENSE DE PROCESOS
ELECTORALES Y PARTICIPACIÓN CIUDADANA

2022

Concepto	Estimado / Aprobado	Devengado	Recaudado / Pagado
A. Ingresos Totales (A = A1 + A2 + A3)	132,821,000	157,183,358	157,183,358
A1. Ingresos de Libre Disposición	-	2,364,739	2,364,739
A2. Transferencias Federales Etiquetadas	132,821,000	154,818,619	154,818,619
A3. Financiamiento Neto	-	-	-
B. Egresos Presupuestarios (B = B1 + B2)	132,821,000	158,431,907	150,441,586
B1. Gasto No Etiquetado (sin incluir Amortización de la Deuda Pública)	132,821,000	158,431,907	150,441,586
B2. Gasto Etiquetado (sin incluir Amortización de la Deuda Pública)	-	-	-
C. Remanentes del Ejercicio Anterior (C = C1 + C2)	-	-	-
C1. Remanentes de Ingresos de Libre Disposición aplicados en el periodo	-	-	-
C2. Remanentes de Transferencias Federales Etiquetadas aplicados en el periodo	-	-	-
I. Balance Presupuestario (I = A - B + C)	-	(1,248,549)	6,741,772
II. Balance Presupuestario sin Financiamiento Neto (II = I - A3)	-	(1,248,549)	6,741,772
III. Balance Presupuestario sin Financiamiento Neto y sin Remanentes del Ejercicio Anterior (III = II - C)	-	(1,248,549)	6,741,772

Concepto	Aprobado	Devengado	Pagado
E. Intereses, Comisiones y Gastos de la Deuda (E = E1 + E2)	-	-	-
E1. Intereses, Comisiones y Gastos de la Deuda con Gasto No Etiquetado	-	-	-
E2. Intereses, Comisiones y Gastos de la Deuda con Gasto Etiquetado	-	-	-
IV. Balance Primario (IV = III + E)	-	(1,248,549)	6,741,772

Concepto	Estimado / Aprobado	Devengado	Recaudado / Pagado
F. Financiamiento (F = F1 + F2)	-	-	-
F1. Financiamiento con Fuente de Pago de Ingresos de Libre Disposición	-	-	-
F2. Financiamiento con Fuente de Pago de Transferencias Federales Etiquetadas	-	-	-
G. Amortización de la Deuda (G = G1 + G2)	-	-	-
G1. Amortización de la Deuda Pública con Gasto No Etiquetado	-	-	-
G2. Amortización de la Deuda Pública con Gasto Etiquetado	-	-	-
A3. Financiamiento Neto (A3 = F - G)	-	-	-

Concepto	Estimado / Aprobado	Devengado	Recaudado / Pagado
A1. Ingresos de Libre Disposición	-	2,364,739	2,364,739
A3.1 Financiamiento Neto con Fuente de Pago de Ingresos de Libre Disposición (A3.1 = F1 - G1)	-	-	-
F1. Financiamiento con Fuente de Pago de Ingresos de Libre Disposición	-	-	-
G1. Amortización de la Deuda Pública con Gasto No Etiquetado	-	-	-
B1. Gasto No Etiquetado (sin incluir Amortización de la Deuda Pública)	132,821,000	158,431,907	150,441,586
C1. Remanentes de Ingresos de Libre Disposición aplicados en el periodo	-	-	-
V. Balance Presupuestario de Recursos Disponibles (V = A1 + A3.1 - B1 + C1)	(132,821,000)	(156,067,168)	(148,076,847)
VI. Balance Presupuestario de Recursos Disponibles sin Financiamiento Neto (VI = V - A3.1)	(132,821,000)	(156,067,168)	(148,076,847)

Concepto	Estimado / Aprobado	Devengado	Recaudado / Pagado
A2. Transferencias Federales Etiquetadas	132,821,000	154,818,619	154,818,619
A3.2 Financiamiento Neto con Fuente de Pago de Transferencias Federales Etiquetadas (A3.2 = F2 - G2)	-	-	-
F2. Financiamiento con Fuente de Pago de Transferencias Federales Etiquetadas	-	-	-
G2. Amortización de la Deuda Pública con Gasto Etiquetado	-	-	-
B2. Gasto Etiquetado (sin incluir Amortización de la Deuda Pública)	-	-	-
C2. Remanentes de Transferencias Federales Etiquetadas aplicados en el periodo	-	-	-
VII. Balance Presupuestario de Recursos Etiquetados (VII = A2 + A3.2 - B2 + C2)	132,821,000	154,818,619	154,818,619
VIII. Balance Presupuestario de Recursos Etiquetados sin Financiamiento Neto (VIII = VII - A3.2)	132,821,000	154,818,619	154,818,619

Cuenta Pública Anual 2022
INSTITUTO MORELENSE DE PROCESOS ELECTORALES Y PARTICIPACIÓN CIUDADANA
Estado Analítico de Ingresos
Del 1 de enero al 31 de diciembre de 2022
(Cifras en Pesos)



Rubro de Ingresos	Ingreso					Diferencia (6 = 5 - 1)
	Estimado	Ampliaciones y Reducciones	Modificado	Devengado	Recaudado	
	(1)	(2)	(3 = 1 + 2)	(4)	(5)	
Impuestos	-	-	-	-	-	-
Cuotas y Aportaciones de Seguridad Social	-	-	-	-	-	-
Contribuciones de Mejoras	-	-	-	-	-	-
Derechos	-	-	-	-	-	-
Productos	-	1,410,739	1,410,739	1,410,739	1,410,739	1,410,739
Aprovechamientos	-	-	-	-	-	-
Ingresos por Venta de Bienes, Prestación de Servicios y Otros Ingresos	-	954,000	954,000	954,000	954,000	954,000
Participaciones, Aportaciones, Convenios, Incentivos Derivados de la Colaboración Fiscal y Fondos Distintos de Aportaciones	-	-	-	-	-	-
Transferencias, Asignaciones, Subsidios y Subvenciones, y Pensiones y Jubilaciones	132,821,000	23,246,168	156,067,168	154,818,619	154,818,619	21,997,619
Ingresos Derivados de Financiamientos	-	-	-	-	-	-
Total	132,821,000	25,610,907	158,431,907	157,183,358	157,183,358	24,362,358
				Ingresos excedentes		

Estado Analítico de Ingresos Por Fuente de Financiamiento	Ingreso					Diferencia (6 = 5 - 1)
	Estimado	Ampliaciones y Reducciones	Modificado	Devengado	Recaudado	
	(1)	(2)	(3 = 1 + 2)	(4)	(5)	
Ingresos del Poder Ejecutivo Federal o Estatal y de los Municipios	-	-	-	-	-	-
Impuestos	-	-	-	-	-	-
Cuotas y Aportaciones de Seguridad Social	-	-	-	-	-	-
Contribuciones de Mejoras	-	-	-	-	-	-
Derechos	-	-	-	-	-	-
Productos ¹	-	-	-	-	-	-
Aprovechamientos ²	-	-	-	-	-	-
Participaciones, Aportaciones, Convenios, Incentivos Derivados de la Colaboración Fiscal y Fondos Distintos de Aportaciones	-	-	-	-	-	-
Transferencias, Asignaciones, Subsidios y Subvenciones, y Pensiones y Jubilaciones	-	-	-	-	-	-
Ingresos de los Entes Públicos de los Poderes Legislativo y Judicial, de los Órganos Autónomos y del Sector Paraestatal o Paramunicipal, así como de las Empresas Productivas del Estado	132,821,000	25,610,907	158,431,907	157,183,358	157,183,358	24,362,358
Cuotas y Aportaciones de Seguridad Social	-	-	-	-	-	-
Productos ¹	-	1,410,739	1,410,739	1,410,739	1,410,739	1,410,739
Ingresos por Venta de Bienes, Prestación de Servicios y Otros Ingresos ³	-	954,000	954,000	954,000	954,000	954,000
Transferencias, Asignaciones, Subsidios y Subvenciones, y Pensiones y Jubilaciones	132,821,000	23,246,168	156,067,168	154,818,619	154,818,619	21,997,619
Ingresos Derivados de Financiamientos	-	-	-	-	-	-
Ingresos Derivados de Financiamientos	-	-	-	-	-	-
Total	132,821,000	25,610,907	158,431,907	157,183,358	157,183,358	24,362,358
				Ingresos excedentes		

¹ Incluye intereses que generan las cuentas bancarias de los entes públicos en productos.

² Incluye donativos en efectivo del Poder Ejecutivo, entre otros aprovechamientos.

³ Se refiere a los ingresos propios obtenidos por los Poderes Legislativo y Judicial, los Órganos Autónomos y las entidades de la administración pública paraestatal y paramunicipal, por sus actividades diversas no inherentes a su operación que generan recursos y que no sean ingresos por venta de bienes o prestación de servicios, tales como donativos en efectivo, entre otros.

Concepto	Ingreso					Diferencia
	Estimado	Ampliaciones/ (Reducciones)	Modificado	Devengado	Recaudado	
Ingresos de Libre Disposición						
<i>Impuestos</i>	-	-	-	-	-	-
<i>Cuotas y Aportaciones de Seguridad Social</i>	-	-	-	-	-	-
<i>Contribuciones de Mejoras</i>	-	-	-	-	-	-
<i>Derechos</i>	-	-	-	-	-	-
<i>Productos</i>	-	1,410,739	1,410,739	1,410,739	1,410,739	1,410,739
<i>Aprovechamientos</i>	-	-	-	-	-	-
<i>Ingresos por Venta de Bienes y Prestación de Servicios</i>	-	954,000	954,000	954,000	954,000	954,000
<i>Participaciones</i>	-	-	-	-	-	-
Fondo General de Participaciones	-	-	-	-	-	-
Fondo de Fomento Municipal	-	-	-	-	-	-
Fondo de Fiscalización y Recaudación	-	-	-	-	-	-
Fondo de Compensación	-	-	-	-	-	-
Fondo de Extracción de Hidrocarburos	-	-	-	-	-	-
Impuesto Especial Sobre Producción y Servicios	-	-	-	-	-	-
0.136% de la Recaudación Federal Participable	-	-	-	-	-	-
3.17% Sobre Extracción de Petróleo	-	-	-	-	-	-
Gasolinas y Diésel	-	-	-	-	-	-
Fondo del Impuesto Sobre la Renta	-	-	-	-	-	-
Fondo de Estabilización de los Ingresos de las Ent. Fed.	-	-	-	-	-	-
<i>Incentivos Derivados de la Colaboración Fiscal</i>	-	-	-	-	-	-
Tenencia o Uso de Vehículos	-	-	-	-	-	-
Fondo de Compensación ISAN	-	-	-	-	-	-
Impuesto Sobre Automóviles Nuevos	-	-	-	-	-	-
Fondo de Compensación de Repecos-Intermedios	-	-	-	-	-	-
Otros Incentivos Económicos	-	-	-	-	-	-
<i>Transferencias y Asignaciones</i>	132,821,000	23,246,168	156,067,168	154,818,619	154,818,619	21,997,619
<i>Convenios</i>	-	-	-	-	-	-
Otros Convenios y Subsidios	-	-	-	-	-	-
<i>Otros Ingresos de Libre Disposición</i>	-	-	-	-	-	-
Participaciones en Ingresos Locales	-	-	-	-	-	-
Otros Ingresos de Libre Disposición	-	-	-	-	-	-
Total de Ingresos de Libre Disposición	132,821,000	25,610,907	158,431,907	157,183,358	157,183,358	24,362,358
Ingresos Excedentes de Ingresos de Libre Disposición						
Transferencias Federales Etiquetadas						
<i>Aportaciones</i>	-	-	-	-	-	-
Fondo de Aport. para la Nómina Educativa y Gto. Op.	-	-	-	-	-	-
Fondo de Aportaciones para los Servicios de Salud	-	-	-	-	-	-
Fondo de Aportaciones para la Infraestructura Social	-	-	-	-	-	-
Fondo de Aport. para el Fortalecimiento de los Municipios y de las Demarcaciones Territoriales del Distrito Federal	-	-	-	-	-	-
Fondo de Aportaciones Múltiples	-	-	-	-	-	-
Fondo de Aport. para la Educación Tec. y de Adultos	-	-	-	-	-	-
Fondo de Aportaciones para la Seguridad Pública de los Estados y del Distrito Federal	-	-	-	-	-	-
Fondo de Aportaciones para el Fortalecimiento de las Entidades Federativas	-	-	-	-	-	-
<i>Convenios</i>	-	-	-	-	-	-
Convenios de Protección Social en Salud	-	-	-	-	-	-
Convenios de Descentralización	-	-	-	-	-	-
Convenios de Reasignación	-	-	-	-	-	-
Otros Convenios y Subsidios	-	-	-	-	-	-
<i>Fondos Distintos de Aportaciones</i>	-	-	-	-	-	-
Fondo para Entidades Federativas y Municipios Productores de Hidrocarburos	-	-	-	-	-	-
Fondo Minero	-	-	-	-	-	-
<i>Transferencias, Asignaciones, Subsidios y Subvenciones, y Pensiones y Jubilaciones</i>	-	-	-	-	-	-
<i>Otras Transferencias Federales Etiquetadas</i>	-	-	-	-	-	-
Total de Transferencias Federales Etiquetadas	-	-	-	-	-	-
Ingresos Derivados de Financiamientos						
<i>Ingresos Derivados de Financiamientos</i>	-	-	-	-	-	-
Total de Ingresos	132,821,000	25,610,907	158,431,907	157,183,358	157,183,358	24,362,358
Datos Informativos						
1. Ingresos Derivados de Financiamientos con Fuente de Pago de Ingresos de Libre Disposición	-	-	-	-	-	-
2. Ingresos Derivados de Financiamientos con Fuente de Pago de Transferencias Federales Etiquetadas	-	-	-	-	-	-
3. Ingresos Derivados de Financiamientos	-	-	-	-	-	-

Concepto	Egresos					Subejercicio 6 = (3 - 4)
	Aprobado	Ampliaciones/ (Reducciones)	Modificado	Devengado	Pagado	
	1	2	3 = (1 + 2)	4	5	
Servicios Personales	39,366,170	3,899,677	43,265,847	43,265,847	38,542,992	-
Remuneraciones al Personal de Carácter Permanente	24,641,214	(2,812,403)	21,828,811	21,828,811	20,517,725	-
Remuneraciones al Personal de Carácter Transitorio	2,308,347	2,526,595	4,834,942	4,834,942	4,834,942	-
Remuneraciones Adicionales y Especiales	7,038,486	268,472	7,306,958	7,306,958	6,963,742	-
Seguridad Social	5,296,567	254,596	5,551,163	5,551,163	4,666,032	-
Otras Prestaciones Sociales y Económicas	81,556	3,602,158	3,683,714	3,683,714	1,500,292	-
Previsiones	-	-	-	-	-	-
Pago de Estímulos a Servidores Públicos	-	60,259	60,259	60,259	60,259	-
Materiales y Suministros	1,900,891	884,610	2,785,501	2,785,501	2,649,730	-
Materiales de Admón. Emisión de Doctos. y Artículos Oficiales	36,891	270,323	307,214	307,214	302,272	-
Alimentos y Utensilios	1,036,000	150,987	1,186,987	1,186,987	1,066,372	-
Materias Primas y Materiales de Producción y Comercialización	-	-	-	-	-	-
Materiales y Artículos de Construcción y de Reparación	-	105,233	105,233	105,233	104,079	-
Productos Químicos, Farmacéuticos y de Laboratorio	-	2,434	2,434	2,434	1,548	-
Combustibles, Lubricantes y Aditivos	808,000	182,700	990,700	990,700	990,700	-
Vestuario, Blancos, Prendas de Protección y Artículos Deportivos	-	15,720	15,720	15,720	9,746	-
Materiales y Suministros Para Seguridad	-	-	-	-	-	-
Herramientas, Refacciones y Accesorios Menores	20,000	157,213	177,213	177,213	175,013	-
Servicios Generales	2,625,384	2,927,779	5,553,163	5,553,163	4,255,956	-
Servicios Básicos	835,066	37,558	872,624	872,624	818,837	-
Servicios de Arrendamiento	635,200	491,525	1,126,725	1,126,725	1,066,604	-
Servicios Profesionales, Científicos, Técnicos y Otros Servicios	200,400	1,878,417	2,078,817	2,078,817	1,177,344	-
Servicios Financieros, Bancarios y Comerciales	100,880	36,644	137,524	137,524	128,892	-
Servicios de Instalación, Reparación, Mantto. y Conservación	35,796	185,835	221,631	221,631	193,811	-
Servicios de Comunicación Social y Publicidad	-	307,501	307,501	307,501	220,640	-
Servicios de Traslado y Viáticos	35,500	63,877	99,377	99,377	94,773	-
Servicios Oficiales	-	8,734	8,734	8,734	8,734	-
Otros Servicios Generales	782,542	(82,312)	700,230	700,230	546,321	-
Transferencias, Asignaciones, Subsidios y Otras Ayudas	88,928,555	16,222,421	105,150,976	105,150,976	104,833,512	-
Transferencias Internas y Asignaciones al Sector Público	-	-	-	-	-	-
Transferencias al Resto del Sector Público	-	-	-	-	-	-
Subsidios y Subvenciones	-	-	-	-	-	-
Ayudas Sociales	82,639,000	13,926,235	96,565,235	96,565,235	96,270,783	-
Pensiones y Jubilaciones	6,289,555	2,296,186	8,585,741	8,585,741	8,562,729	-
Transferencias a Fideicomisos, Mandatos y Otros Análogos	-	-	-	-	-	-
Transferencias a la Seguridad Social	-	-	-	-	-	-
Donativos	-	-	-	-	-	-
Transferencias al Exterior	-	-	-	-	-	-
Bienes Muebles, Inmuebles e Intangibles	-	1,676,420	1,676,420	1,676,420	159,396	-
Mobiliario y Equipo de Administración	-	70,718	70,718	70,718	70,718	-
Mobiliario y Equipo Educativo y Recreativo	-	88,678	88,678	88,678	88,678	-
Equipo e Instrumental Médico y de Laboratorio	-	-	-	-	-	-
Vehículos y Equipo de Transporte	-	1,517,024	1,517,024	1,517,024	-	-
Equipo de Defensa y Seguridad	-	-	-	-	-	-
Maquinaria, Otros Equipos y Herramientas	-	-	-	-	-	-
Activos Biológicos	-	-	-	-	-	-
Bienes Inmuebles	-	-	-	-	-	-
Activos Intangibles	-	-	-	-	-	-
Inversión Pública	-	-	-	-	-	-
Obra Pública en Bienes de Dominio Público	-	-	-	-	-	-
Obra Pública en Bienes Propios	-	-	-	-	-	-
Proyectos Productivos y Acciones de Fomento	-	-	-	-	-	-
Inversiones Financieras y Otras Provisiones	-	-	-	-	-	-
Inversiones Para el Fomento de Actividades Productivas	-	-	-	-	-	-
Acciones y Participaciones de Capital	-	-	-	-	-	-
Compra de Títulos y Valores	-	-	-	-	-	-
Concesión de Préstamos	-	-	-	-	-	-
Inversiones en Fideicomisos, Mandatos y Otros Análogos	-	-	-	-	-	-
Otras Inversiones Financieras	-	-	-	-	-	-
Provisiones para Contingencias y Otras Erogaciones Especiales	-	-	-	-	-	-
Participaciones y Aportaciones	-	-	-	-	-	-
Participaciones	-	-	-	-	-	-
Aportaciones	-	-	-	-	-	-
Convenios	-	-	-	-	-	-
Deuda Pública	-	-	-	-	-	-
Amortización de la Deuda Pública	-	-	-	-	-	-
Intereses de la Deuda Pública	-	-	-	-	-	-
Comisiones de la Deuda Pública	-	-	-	-	-	-
Gastos de la Deuda Pública	-	-	-	-	-	-
Costo por Coberturas	-	-	-	-	-	-
Apoyos Financieros	-	-	-	-	-	-
Adeudos de Ejercicios Fiscales Anteriores (Adefas)	-	-	-	-	-	-
Total del Gasto	132,821,000	25,610,907	158,431,907	158,431,907	150,441,586	-

Cuenta Pública Anual 2022
INSTITUTO MORELENSE DE PROCESOS ELECTORALES Y PARTICIPACIÓN CIUDADANA
 Estado Analítico del Ejercicio del Presupuesto de Egresos Detallado - LDF
 Clasificación por Objeto del Gasto (Capítulo y Concepto)
 Del 1 de enero al 31 de diciembre de 2022
 (Cifras en Pesos)



Concepto	Egresos					Subejercicio
	Aprobado	Ampliaciones / (Reducciones)	Modificado	Devengado	Pagado	
Gasto No Etiquetado	132,821,000	25,610,907	158,431,907	158,431,907	150,441,586	-
Servicios Personales	39,366,170	3,899,677	43,265,847	43,265,847	38,542,992	-
Remuneraciones al Personal de Carácter Permanente	24,641,214	(2,812,403)	21,828,811	21,828,811	20,517,725	-
Remuneraciones al Personal de Carácter Transitorio	2,308,347	2,526,595	4,834,942	4,834,942	4,834,942	-
Remuneraciones Adicionales y Especiales	7,038,486	268,472	7,306,958	7,306,958	6,963,742	-
Seguridad Social	5,296,567	254,596	5,551,163	5,551,163	4,666,032	-
Otras Prestaciones Sociales y Económicas	81,556	3,602,158	3,683,714	3,683,714	1,500,292	-
Previsiones	-	-	-	-	-	-
Pago de Estímulos a Servidores Públicos	-	60,259	60,259	60,259	60,259	-
Materiales y Suministros	1,900,891	884,610	2,785,501	2,785,501	2,649,730	-
Materiales de Admón., Emisión de Doctos. y Art. Oficiales	36,891	270,323	307,214	307,214	302,272	-
Alimentos y Utensilios	1,036,000	150,987	1,186,987	1,186,987	1,066,372	-
Materias Primas y Materiales de Prod. y Comercialización	-	-	-	-	-	-
Materiales y Artículos de Construcción y de Reparación	-	105,233	105,233	105,233	104,079	-
Productos Químicos, Farmacéuticos y de Laboratorio	-	2,434	2,434	2,434	1,548	-
Combustibles, Lubricantes y Aditivos	808,000	182,700	990,700	990,700	990,700	-
Vestuario, Blancos, Prendas de Protección y Art. Deportivos	-	15,720	15,720	15,720	9,746	-
Materiales y Suministros Para Seguridad	-	-	-	-	-	-
Herramientas, Refacciones y Accesorios Menores	20,000	157,213	177,213	177,213	175,013	-
Servicios Generales	2,625,384	2,927,779	5,553,163	5,553,163	4,255,956	-
Servicios Básicos	835,066	37,558	872,624	872,624	818,837	-
Servicios de Arrendamiento	635,200	491,525	1,126,725	1,126,725	1,066,604	-
Servicios Profesionales, Científicos, Técnicos y Otros Serv.	200,400	1,878,417	2,078,817	2,078,817	1,177,344	-
Servicios Financieros, Bancarios y Comerciales	100,880	36,644	137,524	137,524	128,892	-
Servicios de Instalación, Reparación, Mantto. y Conservación	35,796	185,835	221,631	221,631	193,811	-
Servicios de Comunicación Social y Publicidad	-	307,501	307,501	307,501	220,640	-
Servicios de Traslado y Viáticos	35,500	63,877	99,377	99,377	94,773	-
Servicios Oficiales	-	8,734	8,734	8,734	8,734	-
Otros Servicios Generales	782,542	(82,312)	700,230	700,230	546,321	-
Transferencias, Asignaciones, Subsidios y Otras Ayudas	88,928,555	16,222,421	105,150,976	105,150,976	104,833,512	-
Transferencias Internas y Asignaciones al Sector Público	-	-	-	-	-	-
Transferencias al Resto del Sector Público	-	-	-	-	-	-
Subsidios y Subvenciones	-	-	-	-	-	-
Ayudas Sociales	82,639,000	13,926,235	96,565,235	96,565,235	96,270,783	-
Pensiones y Jubilaciones	6,289,555	2,296,186	8,585,741	8,585,741	8,562,729	-
Transferencias a Fideicomisos, Mandatos y Otros Análogos	-	-	-	-	-	-
Transferencias a la Seguridad Social	-	-	-	-	-	-
Donativos	-	-	-	-	-	-
Transferencias al Exterior	-	-	-	-	-	-
Bienes Muebles, Inmuebles e Intangibles	-	1,676,420	1,676,420	1,676,420	159,396	-
Mobiliario y Equipo de Administración	-	70,718	70,718	70,718	70,718	-
Mobiliario y Equipo Educativo y Recreativo	-	88,678	88,678	88,678	88,678	-
Equipo e Instrumental Médico y de Laboratorio	-	-	-	-	-	-
Vehículos y Equipo de Transporte	-	1,517,024	1,517,024	1,517,024	-	-
Equipo de Defensa y Seguridad	-	-	-	-	-	-
Maquinaria, Otros Equipos y Herramientas	-	-	-	-	-	-
Activos Biológicos	-	-	-	-	-	-
Bienes Inmuebles	-	-	-	-	-	-
Activos Intangibles	-	-	-	-	-	-
Inversión Pública	-	-	-	-	-	-
Obra Pública en Bienes de Dominio Público	-	-	-	-	-	-
Obra Pública en Bienes Propios	-	-	-	-	-	-
Proyectos Productivos y Acciones de Fomento	-	-	-	-	-	-
Inversiones Financieras y Otras Provisiones	-	-	-	-	-	-
Inversiones Para el Fomento de Actividades Productivas	-	-	-	-	-	-
Acciones y Participaciones de Capital	-	-	-	-	-	-
Compra de Títulos y Valores	-	-	-	-	-	-
Concesión de Préstamos	-	-	-	-	-	-
Inversiones en Fideicomisos, Mandatos y Otros Análogos	-	-	-	-	-	-
Fideicomiso de Desastres Naturales (Informativo)	-	-	-	-	-	-
Otras Inversiones Financieras	-	-	-	-	-	-
Provisiones para Contingencias y Otras Erogaciones Especiales	-	-	-	-	-	-
Participaciones y Aportaciones	-	-	-	-	-	-
Participaciones	-	-	-	-	-	-
Aportaciones	-	-	-	-	-	-
Convenios	-	-	-	-	-	-
Deuda Pública	-	-	-	-	-	-
Amortización de la Deuda Pública	-	-	-	-	-	-
Intereses de la Deuda Pública	-	-	-	-	-	-
Comisiones de la Deuda Pública	-	-	-	-	-	-
Gastos de la Deuda Pública	-	-	-	-	-	-
Costo por Coberturas	-	-	-	-	-	-
Apoyos Financieros	-	-	-	-	-	-
Adeudos de Ejercicios Fiscales Anteriores (Adefas)	-	-	-	-	-	-

Cuenta Pública Anual 2022
INSTITUTO MORELENSE DE PROCESOS ELECTORALES Y PARTICIPACIÓN CIUDADANA
 Estado Analítico del Ejercicio del Presupuesto de Egresos Detallado - LDF
 Clasificación por Objeto del Gasto (Capítulo y Concepto)
 Del 1 de enero al 31 de diciembre de 2022
 (Cifras en Pesos)



Concepto	Egresos					Subejercicio
	Aprobado	Ampliaciones / (Reducciones)	Modificado	Devengado	Pagado	
Gasto Etiquetado	-	-	-	-	-	-
Servicios Personales	-	-	-	-	-	-
Remuneraciones al Personal de Carácter Permanente	-	-	-	-	-	-
Remuneraciones al Personal de Carácter Transitorio	-	-	-	-	-	-
Remuneraciones Adicionales y Especiales	-	-	-	-	-	-
Seguridad Social	-	-	-	-	-	-
Otras Prestaciones Sociales y Económicas	-	-	-	-	-	-
Previsiones	-	-	-	-	-	-
Pago de Estímulos a Servidores Públicos	-	-	-	-	-	-
Materiales y Suministros	-	-	-	-	-	-
Materiales de Admón., Emisión de Doctos. y Art. Oficiales	-	-	-	-	-	-
Alimentos y Utensilios	-	-	-	-	-	-
Materias Primas y Materiales de Prod. y Comercialización	-	-	-	-	-	-
Materiales y Artículos de Construcción y de Reparación	-	-	-	-	-	-
Productos Químicos, Farmacéuticos y de Laboratorio	-	-	-	-	-	-
Combustibles, Lubricantes y Aditivos	-	-	-	-	-	-
Vestuario, Blancos, Prendas de Protección y Art. Deportivos	-	-	-	-	-	-
Materiales y Suministros Para Seguridad	-	-	-	-	-	-
Herramientas, Refacciones y Accesorios Menores	-	-	-	-	-	-
Servicios Generales	-	-	-	-	-	-
Servicios Básicos	-	-	-	-	-	-
Servicios de Arrendamiento	-	-	-	-	-	-
Servicios Profesionales, Científicos, Técnicos y Otros Serv.	-	-	-	-	-	-
Servicios Financieros, Bancarios y Comerciales	-	-	-	-	-	-
Servicios de Instalación, Reparación, Mantto. y Conservación	-	-	-	-	-	-
Servicios de Comunicación Social y Publicidad	-	-	-	-	-	-
Servicios de Traslado y Viáticos	-	-	-	-	-	-
Servicios Oficiales	-	-	-	-	-	-
Otros Servicios Generales	-	-	-	-	-	-
Transferencias, Asignaciones, Subsidios y Otras Ayudas	-	-	-	-	-	-
Transferencias Internas y Asignaciones al Sector Público	-	-	-	-	-	-
Transferencias al Resto del Sector Público	-	-	-	-	-	-
Subsidios y Subvenciones	-	-	-	-	-	-
Ayudas Sociales	-	-	-	-	-	-
Pensiones y Jubilaciones	-	-	-	-	-	-
Transferencias a Fideicomisos, Mandatos y Otros Análogos	-	-	-	-	-	-
Transferencias a la Seguridad Social	-	-	-	-	-	-
Donativos	-	-	-	-	-	-
Transferencias al Exterior	-	-	-	-	-	-
Bienes Muebles, Inmuebles e Intangibles	-	-	-	-	-	-
Mobiliario y Equipo de Administración	-	-	-	-	-	-
Mobiliario y Equipo Educativo y Recreativo	-	-	-	-	-	-
Equipo e Instrumental Médico y de Laboratorio	-	-	-	-	-	-
Vehículos y Equipo de Transporte	-	-	-	-	-	-
Equipo de Defensa y Seguridad	-	-	-	-	-	-
Maquinaria, Otros Equipos y Herramientas	-	-	-	-	-	-
Activos Biológicos	-	-	-	-	-	-
Bienes Inmuebles	-	-	-	-	-	-
Activos Intangibles	-	-	-	-	-	-
Inversión Pública	-	-	-	-	-	-
Obra Pública en Bienes de Dominio Público	-	-	-	-	-	-
Obra Pública en Bienes Propios	-	-	-	-	-	-
Proyectos Productivos y Acciones de Fomento	-	-	-	-	-	-
Inversiones Financieras y Otras Provisiones	-	-	-	-	-	-
Inversiones Para el Fomento de Actividades Productivas	-	-	-	-	-	-
Acciones y Participaciones de Capital	-	-	-	-	-	-
Compra de Títulos y Valores	-	-	-	-	-	-
Concesión de Préstamos	-	-	-	-	-	-
Inversiones en Fideicomisos, Mandatos y Otros Análogos	-	-	-	-	-	-
Fideicomiso de Desastres Naturales (Informativo)	-	-	-	-	-	-
Otras Inversiones Financieras	-	-	-	-	-	-
Provisiones para Contingencias y Otras Erogaciones Especiales	-	-	-	-	-	-
Participaciones y Aportaciones	-	-	-	-	-	-
Participaciones	-	-	-	-	-	-
Aportaciones	-	-	-	-	-	-
Convenios	-	-	-	-	-	-
Deuda Pública	-	-	-	-	-	-
Amortización de la Deuda Pública	-	-	-	-	-	-
Intereses de la Deuda Pública	-	-	-	-	-	-
Comisiones de la Deuda Pública	-	-	-	-	-	-
Gastos de la Deuda Pública	-	-	-	-	-	-
Costo por Coberturas	-	-	-	-	-	-
Apoyos Financieros	-	-	-	-	-	-
Adeudos de Ejercicios Fiscales Anteriores (Adefas)	-	-	-	-	-	-
Total de Egresos	132,821,000	25,610,907	158,431,907	158,431,907	150,441,586	-

Cuenta Pública Anual 2022
INSTITUTO MORELENSE DE PROCESOS ELECTORALES Y PARTICIPACIÓN CIUDADANA
Estado Analítico del Ejercicio del Presupuesto de Egresos
Clasificación Administrativa
Del 1 de enero al 31 de diciembre de 2022
(Cifras en Pesos)

Concepto	Egresos					Subejercicio
	Aprobado	Ampliaciones/ (Reducciones)	Modificado	Devengado	Pagado	
	1	2	3 = (1 + 2)	4	5	
Jefatura de la Oficina de la Gobernatura del Estado	-	-	-	-	-	-
Secretaría de Gobierno	-	-	-	-	-	-
Secretaría de Hacienda	-	-	-	-	-	-
Secretaría de Desarrollo Económico y del Trabajo	-	-	-	-	-	-
Secretaría de Desarrollo Agropecuario	-	-	-	-	-	-
Secretaría de Obras Públicas	-	-	-	-	-	-
Secretaría de Educación	-	-	-	-	-	-
Secretaría de Salud	-	-	-	-	-	-
Secretaría de Administración	-	-	-	-	-	-
Secretaría de la Contraloría	-	-	-	-	-	-
Secretaría de Turismo y Cultura	-	-	-	-	-	-
Secretaría de Desarrollo Social	-	-	-	-	-	-
Secretaría de Desarrollo Sustentable	-	-	-	-	-	-
Secretaría de Movilidad y Transporte	-	-	-	-	-	-
Comisión Estatal de Seguridad Pública	-	-	-	-	-	-
Consejería Jurídica	-	-	-	-	-	-
Gastos Institucionales	-	-	-	-	-	-
Total del Gasto	-	-	-	-	-	-

INSTITUTO MORELENSE DE PROCESOS ELECTORALES Y PARTICIPACIÓN CIUDADANA
Estado Analítico del Ejercicio del Presupuesto de Egresos
Clasificación Administrativa
Del 1 de enero al 31 de diciembre de 2022

Concepto	Egresos					Subejercicio
	Aprobado	Ampliaciones/ (Reducciones)	Modificado	Devengado	Pagado	
	1	2	3 = (1 + 2)	4	5	
Poder Ejecutivo	-	-	-	-	-	-
Poder Legislativo	-	-	-	-	-	-
Poder Judicial	-	-	-	-	-	-
Organismos Autónomos	132,821,000	25,610,907	158,431,907	158,431,907	150,441,586	-
Poder Ejecutivo de los Municipios	-	-	-	-	-	-
Total del Gasto	132,821,000	25,610,907	158,431,907	158,431,907	150,441,586	-

Sector Paraestatal del Gobierno del Estado de Morelos
Estado Analítico del Ejercicio del Presupuesto de Egresos
Clasificación Administrativa
Del 1 de enero al 31 de diciembre de 2022

Concepto	Egresos					Subejercicio
	Aprobado	Ampliaciones/ (Reducciones)	Modificado	Devengado	Pagado	
	1	2	3 = (1 + 2)	4	5	
Entidades Paraestatales y Fideicomisos No Empresariales y No Financieros	-	-	-	-	-	-
Instituciones Públicas de la Seguridad Social	-	-	-	-	-	-
Entidades Paraestatales Empresariales No Financieras con Participación Estatal Mayoritaria	-	-	-	-	-	-
Fideicomisos Empresariales No Financieros con Participación Estatal Mayoritaria	-	-	-	-	-	-
Entidades Paraestatales Empresariales Financieras Monetarias con Participación Estatal Mayoritaria	-	-	-	-	-	-
Entidades Paraestatales Empresariales Financieras No Monetarias con Participación Estatal Mayoritaria	-	-	-	-	-	-
Fideicomisos Financieros Públicos con Participación Estatal Mayoritaria	-	-	-	-	-	-
Total del Gasto	-	-	-	-	-	-

Cuenta Pública Anual 2022

INSTITUTO MORELENSE DE PROCESOS ELECTORALES Y PARTICIPACIÓN CIUDADANA

Estado Analítico del Ejercicio del Presupuesto de Egresos Detallado - LDF

Clasificación Administrativa

Del 1 de enero al 31 de diciembre de 2022

(Cifras en Pesos)



Concepto	Egresos					Subejercicio
	Aprobado	Ampliaciones/ (Reducciones)	Modificado	Devengado	Pagado	
Gasto No Etiquetado	132,821,000	25,610,907	158,431,907	158,431,907	150,441,586	-
Jefatura de la Oficina de la Gobernatura del Estado	-	-	-	-	-	-
Secretaría de Gobierno	-	-	-	-	-	-
Secretaría de Hacienda	-	-	-	-	-	-
Secretaría de Desarrollo Económico y del Trabajo	-	-	-	-	-	-
Secretaría de Desarrollo Agropecuario	-	-	-	-	-	-
Secretaría de Obras Públicas	-	-	-	-	-	-
Secretaría de Educación	-	-	-	-	-	-
Secretaría de Salud	-	-	-	-	-	-
Secretaría de Administración	-	-	-	-	-	-
Secretaría de la Contraloría	-	-	-	-	-	-
Secretaría de Turismo y Cultura	-	-	-	-	-	-
Secretaría de Desarrollo Social	-	-	-	-	-	-
Secretaría de Desarrollo Sustentable	-	-	-	-	-	-
Secretaría de Movilidad y Transporte	-	-	-	-	-	-
Comisión Estatal de Seguridad Pública	-	-	-	-	-	-
Consejería Jurídica	-	-	-	-	-	-
Gastos Institucionales	-	-	-	-	-	-
Poder Legislativo	-	-	-	-	-	-
Poder Judicial	-	-	-	-	-	-
Organismos Autónomos	132,821,000	25,610,907	158,431,907	158,431,907	150,441,586	-
Entidades Paraestatales y Fideicomisos No Empresariales y No Financieros	-	-	-	-	-	-
Entidades Paraestatales Empresariales No Financieras con Participación Estatal Mayoritaria	-	-	-	-	-	-
Poder Ejecutivo de los Municipios	-	-	-	-	-	-
Gasto Etiquetado	-	-	-	-	-	-
Jefatura de la Oficina de la Gobernatura del Estado	-	-	-	-	-	-
Secretaría de Gobierno	-	-	-	-	-	-
Secretaría de Hacienda	-	-	-	-	-	-
Secretaría de Desarrollo Económico y del Trabajo	-	-	-	-	-	-
Secretaría de Desarrollo Agropecuario	-	-	-	-	-	-
Secretaría de Obras Públicas	-	-	-	-	-	-
Secretaría de Educación	-	-	-	-	-	-
Secretaría de Salud	-	-	-	-	-	-
Secretaría de Administración	-	-	-	-	-	-
Secretaría de la Contraloría	-	-	-	-	-	-
Secretaría de Turismo y Cultura	-	-	-	-	-	-
Secretaría de Desarrollo Social	-	-	-	-	-	-
Secretaría de Desarrollo Sustentable	-	-	-	-	-	-
Secretaría de Movilidad y Transporte	-	-	-	-	-	-
Comisión Estatal de Seguridad Pública	-	-	-	-	-	-
Consejería Jurídica	-	-	-	-	-	-
Gastos Institucionales	-	-	-	-	-	-
Poder Legislativo	-	-	-	-	-	-
Poder Judicial	-	-	-	-	-	-
Organismos Autónomos	-	-	-	-	-	-
Entidades Paraestatales y Fideicomisos No Empresariales y No Financieros	-	-	-	-	-	-
Entidades Paraestatales Empresariales No Financieras con Participación Estatal Mayoritaria	-	-	-	-	-	-
Poder Ejecutivo de los Municipios	-	-	-	-	-	-
Total de Egresos	132,821,000	25,610,907	158,431,907	158,431,907	150,441,586	-

Concepto	Egresos					Subejercicio
	Aprobado	Ampliaciones/ (Reducciones)	Modificado	Devengado	Pagado	
	1	2	3 = (1 + 2)	4	5	
Gobierno	132,821,000	25,610,907	158,431,907	158,431,907	150,441,586	-
Legislación	-	-	-	-	-	-
Justicia	-	-	-	-	-	-
Coordinación de la Política de Gobierno	132,821,000	25,610,907	158,431,907	158,431,907	150,441,586	-
Relaciones Exteriores	-	-	-	-	-	-
Asuntos Financieros y Hacendarios	-	-	-	-	-	-
Seguridad Nacional	-	-	-	-	-	-
Asuntos de Orden Público y de Seguridad Interior	-	-	-	-	-	-
Otros Servicios Generales	-	-	-	-	-	-
Desarrollo Social	-	-	-	-	-	-
Protección Ambiental	-	-	-	-	-	-
Vivienda y Servicios a la Comunidad	-	-	-	-	-	-
Salud	-	-	-	-	-	-
Recreación, Cultura y Otras Manifestaciones Sociales	-	-	-	-	-	-
Educación	-	-	-	-	-	-
Protección Social	-	-	-	-	-	-
Otros Asuntos Sociales	-	-	-	-	-	-
Desarrollo Económico	-	-	-	-	-	-
Asuntos Económicos, Comerciales y Laborales en General	-	-	-	-	-	-
Agropecuaria, Silvicultura, Pesca y Caza	-	-	-	-	-	-
Combustibles y Energía	-	-	-	-	-	-
Minería, Manufacturas y Construcción	-	-	-	-	-	-
Transporte	-	-	-	-	-	-
Comunicaciones	-	-	-	-	-	-
Turismo	-	-	-	-	-	-
Ciencia, Tecnología e Innovación	-	-	-	-	-	-
Otras Industrias y Otros Asuntos Económicos	-	-	-	-	-	-
Otras no Clasificadas en Funciones Anteriores	-	-	-	-	-	-
Transacciones de la Deuda Pública / Costo Financiero de la Deuda	-	-	-	-	-	-
Transferencias, Participaciones y Aportaciones entre Diferentes Niveles y Ordenes de Gobierno	-	-	-	-	-	-
Saneamiento del Sistema Financiero	-	-	-	-	-	-
Adeudos de Ejercicios Fiscales Anteriores	-	-	-	-	-	-
Total del Gasto	132,821,000	25,610,907	158,431,907	158,431,907	150,441,586	-

Concepto	Egresos					Subejercicio
	Aprobado	Ampliaciones/ (Reducciones)	Modificado	Devengado	Pagado	
Gasto No Etiquetado	132,821,000	25,610,907	158,431,907	158,431,907	150,441,586	-
<i>Gobierno</i>	132,821,000	25,610,907	158,431,907	158,431,907	150,441,586	-
Legislación	-	-	-	-	-	-
Justicia	-	-	-	-	-	-
Coordinación de la Política de Gobierno	132,821,000	25,610,907	158,431,907	158,431,907	150,441,586	-
Relaciones Exteriores	-	-	-	-	-	-
Asuntos Financieros y Hacendarios	-	-	-	-	-	-
Seguridad Nacional	-	-	-	-	-	-
Asuntos de Orden Público y de Seguridad Interior	-	-	-	-	-	-
Otros Servicios Generales	-	-	-	-	-	-
<i>Desarrollo Social</i>	-	-	-	-	-	-
Protección Ambiental	-	-	-	-	-	-
Vivienda y Servicios a la Comunidad	-	-	-	-	-	-
Salud	-	-	-	-	-	-
Recreación, Cultura y Otras Manifestaciones Sociales	-	-	-	-	-	-
Educación	-	-	-	-	-	-
Protección Social	-	-	-	-	-	-
Otros Asuntos Sociales	-	-	-	-	-	-
<i>Desarrollo Económico</i>	-	-	-	-	-	-
Asuntos Económicos, Comerciales y Laborales en Gral.	-	-	-	-	-	-
Agropecuaria, Silvicultura, Pesca y Caza	-	-	-	-	-	-
Combustibles y Energía	-	-	-	-	-	-
Minería, Manufacturas y Construcción	-	-	-	-	-	-
Transporte	-	-	-	-	-	-
Comunicaciones	-	-	-	-	-	-
Turismo	-	-	-	-	-	-
Ciencia, Tecnología e Innovación	-	-	-	-	-	-
Otras Industrias y Otros Asuntos Económicos	-	-	-	-	-	-
<i>Otras no Clasificadas en Funciones Anteriores</i>	-	-	-	-	-	-
Transacciones de la Deuda Pública / Costo Financiero de la Deuda	-	-	-	-	-	-
Transferencias, Participaciones y Aportaciones entre Diferentes Niveles y Ordenes de Gobierno	-	-	-	-	-	-
Saneamiento del Sistema Financiero	-	-	-	-	-	-
Adeudos de Ejercicios Fiscales Anteriores	-	-	-	-	-	-
Gasto Etiquetado	-	-	-	-	-	-
<i>Gobierno</i>	-	-	-	-	-	-
Legislación	-	-	-	-	-	-
Justicia	-	-	-	-	-	-
Coordinación de la Política de Gobierno	-	-	-	-	-	-
Relaciones Exteriores	-	-	-	-	-	-
Asuntos Financieros y Hacendarios	-	-	-	-	-	-
Seguridad Nacional	-	-	-	-	-	-
Asuntos de Orden Público y de Seguridad Interior	-	-	-	-	-	-
Otros Servicios Generales	-	-	-	-	-	-
<i>Desarrollo Social</i>	-	-	-	-	-	-
Protección Ambiental	-	-	-	-	-	-
Vivienda y Servicios a la Comunidad	-	-	-	-	-	-
Salud	-	-	-	-	-	-
Recreación, Cultura y Otras Manifestaciones Sociales	-	-	-	-	-	-
Educación	-	-	-	-	-	-
Protección Social	-	-	-	-	-	-
Otros Asuntos Sociales	-	-	-	-	-	-
<i>Desarrollo Económico</i>	-	-	-	-	-	-
Asuntos Económicos, Comerciales y Laborales en Gral.	-	-	-	-	-	-
Agropecuaria, Silvicultura, Pesca y Caza	-	-	-	-	-	-
Combustibles y Energía	-	-	-	-	-	-
Minería, Manufacturas y Construcción	-	-	-	-	-	-
Transporte	-	-	-	-	-	-
Comunicaciones	-	-	-	-	-	-
Turismo	-	-	-	-	-	-
Ciencia, Tecnología e Innovación	-	-	-	-	-	-
Otras Industrias y Otros Asuntos Económicos	-	-	-	-	-	-
<i>Otras no Clasificadas en Funciones Anteriores</i>	-	-	-	-	-	-
Transacciones de la Deuda Pública / Costo Financiero de la Deuda	-	-	-	-	-	-
Transferencias, Participaciones y Aportaciones entre Diferentes Niveles y Ordenes de Gobierno	-	-	-	-	-	-
Saneamiento del Sistema Financiero	-	-	-	-	-	-
Adeudos de Ejercicios Fiscales Anteriores	-	-	-	-	-	-
Total del Egresos	132,821,000	25,610,907	158,431,907	158,431,907	150,441,586	-

Cuenta Pública Anual 2022
INSTITUTO MORELENSE DE PROCESOS ELECTORALES Y PARTICIPACIÓN CIUDADANA
 Estado Analítico del Ejercicio del Presupuesto de Egresos Detallado - LDF
 Clasificación de Servicios Personales por Categoría
 Del 1 de enero al 31 de diciembre de 2022
 (Cifras en Pesos)



Concepto	Egresos					Subejercicio
	Aprobado	Ampliaciones/ (Reducciones)	Modificado	Devengado	Pagado	
Gasto No Etiquetado	39,366,170	3,899,677	43,265,847	43,265,847	38,542,992	-
<i>Personal Administrativo y de Servicio Público</i>	39,366,170	3,899,677	43,265,847	43,265,847	38,542,992	-
Magisterio	-	-	-	-	-	-
Servicios de Salud	-	-	-	-	-	-
Personal Administrativo	-	-	-	-	-	-
Personal Médico, Paramédico y afín	-	-	-	-	-	-
Seguridad Pública	-	-	-	-	-	-
Gastos Asociados a la Implementación de Nuevas Leyes Fed. o Reformas a las Mismas	-	-	-	-	-	-
Nombre del Programa o Ley 1	-	-	-	-	-	-
Nombre del Programa o Ley 2	-	-	-	-	-	-
Sentencias Laborales Definitivas	-	-	-	-	-	-
Gasto Etiquetado	-	-	-	-	-	-
<i>Personal Administrativo y de Servicio Público</i>	-	-	-	-	-	-
Magisterio	-	-	-	-	-	-
Servicios de Salud	-	-	-	-	-	-
Personal Administrativo	-	-	-	-	-	-
Personal Médico, Paramédico y afín	-	-	-	-	-	-
Seguridad Pública	-	-	-	-	-	-
Gastos Asociados a la Implementación de Nuevas Leyes Fed. o Reformas a las Mismas	-	-	-	-	-	-
Nombre del Programa o Ley 1	-	-	-	-	-	-
Nombre del Programa o Ley 2	-	-	-	-	-	-
Sentencias Laborales Definitivas	-	-	-	-	-	-
Total del Gasto en Servicios Personales	39,366,170	3,899,677	43,265,847	43,265,847	38,542,992	-

Cuenta Pública Anual 2022
INSTITUTO MORELENSE DE PROCESOS ELECTORALES Y PARTICIPACIÓN CIUDADANA
Estado Analítico del Ejercicio del Presupuesto de Egresos
Clasificación Económica (por Tipo de Gasto)
Del 1 de enero al 31 de diciembre de 2022
(Cifras en Pesos)

Concepto	Egresos					
	Aprobado	Ampliaciones/ (Reducciones)	Modificado	Devengado	Pagado	Subejercicio
	1	2	3 = (1 + 2)	4	5	6 = (3 - 4)
Gasto Corriente	126,531,445	23,314,722	149,846,167	149,846,167	141,878,857	-
Gasto de Capital	-	-	-	-	-	-
Amortización de la Deuda y Disminución de Pasivos	-	-	-	-	-	-
Pensiones y Jubilaciones	6,289,555	2,296,185	8,585,740	8,585,740	8,562,729	-
Participaciones	-	-	-	-	-	-
Total del Gasto	132,821,000	25,610,907	158,431,907	158,431,907	150,441,586	-

INSTITUTO MOREENSE DE PROCESOS ELECTORALES Y PARTICIPACIÓN CIUDADANA

MORELOS

Estados de Resultados

Del 01/ene./2022 al 31/dic./2022

	PERIODO		%	ACUMULADO		%
	1/ene. al 31/dic./2022	01/ene al 31/dic./2022		1/ene al 31/dic./2022	01/ene al 31/dic./2022	
INGRESOS Y OTROS BENEFICIOS						
INGRESOS DE GESTIÓN						
PRODUCTOS	\$ 140,739.21	\$ 140,739.21	0.89 %	\$ 140,739.21	\$ 140,739.21	0.89 %
PARTICIPACIONES, APORTACIONES, CONVENIOS, INCENTIVOS	\$ 64,818,619.01	\$ 64,818,619.01	98.49 %	\$ 64,818,619.01	\$ 64,818,619.01	98.49 %
TRANSFERENCIAS, ASIGNACIONES, SUBSIDIOS Y SUBVENCIÓNES,	\$ 64,818,619.01	\$ 64,818,619.01	98.49 %	\$ 64,818,619.01	\$ 64,818,619.01	98.49 %
TRANSFERENCIAS INTERNAS Y ASIGNACIONES DEL SECTOR PÚBLICO	\$ 47,216,208.56	\$ 47,216,208.56	93.65 %	\$ 47,216,208.56	\$ 47,216,208.56	93.65 %
PENSIONES Y JUBILACIONES	\$ 7,602,410.45	\$ 7,602,410.45	4.83 %	\$ 7,602,410.45	\$ 7,602,410.45	4.83 %
OTROS INGRESOS Y BENEFICIOS	\$ 954,000.00	\$ 954,000.00	0.60 %	\$ 954,000.00	\$ 954,000.00	0.60 %
OTROS INGRESOS Y BENEFICIOS VARIOS	\$ 954,000.00	\$ 954,000.00	0.60 %	\$ 954,000.00	\$ 954,000.00	0.60 %
OTROS INGRESOS Y BENEFICIOS VARIOS	\$ 954,000.00	\$ 954,000.00	0.60 %	\$ 954,000.00	\$ 954,000.00	0.60 %
Total de Ingresos	\$ 157,183,358.22	\$ 157,183,358.22	100.00 %	\$ 157,183,358.22	\$ 157,183,358.22	100.00 %
GASTOS Y OTRAS PÉRDIDAS						
GASTOS DE FUNCIONAMIENTO						
SERVICIOS PERSONALES	\$ 51,604,511.30	\$ 51,604,511.30	32.83 %	\$ 51,604,511.30	\$ 51,604,511.30	32.83 %
MATERIALES Y SUMINISTROS	\$ 43,265,847.62	\$ 43,265,847.62	27.52 %	\$ 43,265,847.62	\$ 43,265,847.62	27.52 %
SERVICIOS GENERALES	\$ 2,785,500.50	\$ 2,785,500.50	1.77 %	\$ 2,785,500.50	\$ 2,785,500.50	1.77 %
TRANSFERENCIAS, ASIGNACIONES, SUBSIDIOS Y OTRAS AYUDAS	\$ 5,553,163.18	\$ 5,553,163.18	3.53 %	\$ 5,553,163.18	\$ 5,553,163.18	3.53 %
AYUDAS SOCIALES	\$ 105,150,976.09	\$ 105,150,976.09	66.89 %	\$ 105,150,976.09	\$ 105,150,976.09	66.89 %
PENSIONES Y JUBILACIONES	\$ 96,565,235.20	\$ 96,565,235.20	61.43 %	\$ 96,565,235.20	\$ 96,565,235.20	61.43 %
PARTICIPACIONES Y APORTACIONES	\$ 8,665,740.89	\$ 8,665,740.89	5.46 %	\$ 8,665,740.89	\$ 8,665,740.89	5.46 %
INTERESES, COMISIONES Y OTROS GASTOS DE LA DEUDA PÚBLICA	\$ 0.00	\$ 0.00	0.00 %	\$ 0.00	\$ 0.00	0.00 %
OTROS GASTOS Y PÉRDIDAS EXTRAORDINARIAS	\$ 0.00	\$ 0.00	0.00 %	\$ 0.00	\$ 0.00	0.00 %
INVERSIÓN PÚBLICA	\$ 0.00	\$ 0.00	0.00 %	\$ 0.00	\$ 0.00	0.00 %
Total de Gastos y otras Pérdidas	\$ 156,755,487.39	\$ 156,755,487.39	99.72 %	\$ 156,755,487.39	\$ 156,755,487.39	99.72 %
Ahorro / Desahorro Neto del Ejercicio	\$ 427,870.83	\$ 427,870.83	0.27 %	\$ 427,870.83	\$ 427,870.83	0.27 %



Información Programática

CUENTA PÚBLICA ANUAL
INSTITUTO MORELENSE DE PROCESOS
ELECTORALES Y PARTICIPACIÓN CIUDADANA

2022

Cuenta Pública Anual 2022
INSTITUTO MORELENSE DE PROCESOS ELECTORALES Y PARTICIPACIÓN CIUDADANA
 Gasto por Categoría Programática
 Del 1 de enero al 31 de diciembre de 2022
 (Cifras en Pesos)



Concepto	Egresos					Subejercicio
	Aprobado	Ampliaciones/ (Reducciones)	Modificado	Devengado	Pagado	
	1	2	3 = (1 + 2)	4	5	6 = (3 - 4)
Programas						
Subsidios: Sector Social y Privado o Ent. Federativas y Municipios						
Sujetos a Reglas de Operación	132,821,000	25,610,907	158,431,907	158,431,907	150,441,586	-
Otros Subsidios	132,821,000	25,610,907	158,431,907	158,431,907	150,441,586	-
Desempeño de las Funciones						
Prestación de Servicios Públicos	-	-	-	-	-	-
Provisión de Bienes Públicos	-	-	-	-	-	-
Planeación, Seguimiento y Evaluación de Políticas Públicas	-	-	-	-	-	-
Promoción y Fomento	-	-	-	-	-	-
Regulación y Supervisión	-	-	-	-	-	-
Funciones de las Fuerzas Armadas (Únicamente Gobierno Federal)	-	-	-	-	-	-
Específicos	-	-	-	-	-	-
Proyectos de Inversión	-	-	-	-	-	-
Administrativos y de Apoyo						
Apoyo al Proceso Presupuestario y para Mejorar la Eficiencia Institucional	-	-	-	-	-	-
Apoyo a la Función Pública y al Mejoramiento de la Gestión	-	-	-	-	-	-
Operaciones Ajenas	-	-	-	-	-	-
Compromisos						
Obligaciones de Cumplimiento de Resolución Jurisdiccional	-	-	-	-	-	-
Desastres Naturales	-	-	-	-	-	-
Obligaciones						
Pensiones y Jubilaciones	-	-	-	-	-	-
Aportaciones a la Seguridad Social	-	-	-	-	-	-
Aportaciones a Fondos de Estabilización	-	-	-	-	-	-
Aportaciones a Fondos de Inversión y Reestructura de Pensiones	-	-	-	-	-	-
Programas de Gasto Federalizado (Gobierno Federal)						
Gasto Federalizado	-	-	-	-	-	-
Participaciones a Entidades Federativas y Municipios						
Costo financiero, deuda o apoyos a deudores y ahorradores de la banca	-	-	-	-	-	-
Adeudos de ejercicios fiscales anteriores	-	-	-	-	-	-
Total del Gasto	132,821,000	25,610,907	158,431,907	158,431,907	150,441,586	-

Cuenta Pública Anual 2022
INSTITUTO MORELENSE DE PROCESOS ELECTORALES Y PARTICIPACIÓN CIUDADANA
 Indicadores de Postura Fiscal
 Del 1 de enero al 31 de diciembre de 2022
 (Cifras en Pesos)



Concepto	Estimado/Aprobado	Devengado	Recaudado/Pagado
I. Ingresos Presupuestarios	132,821,000	157,183,358	157,183,358
1. Ingresos del Gobierno de la Entidad Federativa	132,821,000	157,183,358	157,183,358
2. Ingresos del Sector Paraestatal	-	-	-
II. Egresos Presupuestarios	132,821,000	158,431,907	150,441,586
3. Egresos del Gobierno de la Entidad Federativa	132,821,000	158,431,907	150,441,586
4. Egresos del Sector Paraestatal	-	-	-
III. Balance Presupuestario (Superávit o Déficit) (III= I - II)	-	(1,248,549)	6,741,772
Concepto	Estimado/Aprobado	Devengado	Recaudado/Pagado
III. Balance presupuestario (Superávit o Déficit)	-	(1,248,549)	6,741,772
IV. Intereses, Comisiones y Gastos de la Deuda	-	-	-
V. Balance Primario (Superávit o Déficit) (V= III + IV)	-	(1,248,549)	6,741,772
Concepto	Estimado/Aprobado	Devengado	Recaudado/Pagado
A. Financiamiento	-	-	-
B. Amortización de la deuda	-	-	-
C. Financiamiento Neto	-	-	-

NO APLICA

NO APLICA YA QUE EL INSTITUTO MORELENSE DE PROCESOS ELECTORALES Y PARTICIPACIÓN CIUDADANA NO CUENTA CON PROGRAMAS Y PROYECTOS DE INVERSIÓN

NO APLICA

NO APLICA YA QUE EL INSTITUTO MORELENSE DE PROCESOS ELECTORALES Y PARTICIPACIÓN CIUDADANA NO CUENTA CON INDICADORES DE RESULTADOS



Anexos

CUENTA PÚBLICA ANUAL
INSTITUTO MORELENSE DE PROCESOS
ELECTORALES Y PARTICIPACIÓN CIUDADANA | 2022

NO APLICA

NO APLICA YA QUE EL INSTITUTO MORELENSE DE PROCESOS ELECTORALES Y PARTICIPACIÓN CIUDADANA NO CUENTA CON RELACIÓN DE ESQUEMAS BURSÁTILES Y DE COBERTURA FINANCIERA



MORELOS
2018 - 2024



Tribunal de Justicia Administrativa del Estado de Morelos

CUENTA PÚBLICA ANUAL CONSOLIDADA
ORGANISMOS AUTÓNOMOS

2022



Introducción

CUENTA PÚBLICA ANUAL
TRIBUNAL DE JUSTICIA ADMINISTRATIVA
DEL ESTADO DE MORELOS

2022

Introducción

El Tribunal de Justicia Administrativa tendrá a su cargo el conocimiento y resolución de las controversias de carácter administrativo y fiscal, que se susciten entre la administración pública estatal o municipal, sus organismos auxiliares estatales o municipales y los particulares; la determinación de existencia de conflicto de intereses; la emisión de resoluciones sobre la compatibilidad para el desempeño de dos o más empleos o comisiones con cargo a los presupuestos de los Poderes Públicos, los organismos públicos autónomos, los municipios y los organismos auxiliares de la administración pública, estatal o municipal; la imposición en los términos que disponga la Ley, de las sanciones a los servidores públicos por las responsabilidades administrativas que la ley determine como graves y a los particulares que participen en actos vinculados con dichas responsabilidades, así como fincar a los responsables el pago de las indemnizaciones y sanciones pecuniarias que deriven de los daños y perjuicios que afecten a la Hacienda Pública Estatal o Municipal o al patrimonio de los entes públicos estatales, la Universidad Autónoma del Estado de Morelos y los Organismos Públicos Autónomos creados por esta Constitución.

Este Tribunal trabaja y dá cumplimiento a lo que establece la Ley General de Contabilidad, publicada el 31 de Diciembre de 2008 en el Diario Oficial de la Federación, que establece los criterios generales que rigen la contabilidad con el fin de lograr su adecuada armonización para facilitar el registro de las operaciones y en general contribuir a ejercer el presupuesto asignado con medidas de racionalidad, eficacia, economía y eficiencia.

La competencia y atribución del Tribunal se contempla en los artículos 116 fracción V¹ de la Constitución Política de los Estados Unidos Mexicanos, y 109-bis² de la Constitución Política del Estado Libre y Soberano de Morelos.

¹ Artículo 116. El poder público de los estados se dividirá, para su ejercicio, en Ejecutivo, Legislativo y Judicial, y no podrán reunirse dos o más de estos poderes en una sola persona o corporación, ni depositarse el legislativo en un solo individuo.

Los poderes de los Estados se organizarán conforme a la Constitución de cada uno de ellos, con sujeción a las siguientes normas:

(...)

- V. Las Constituciones y leyes de los Estados deberán instituir Tribunales de Justicia Administrativa, dotados de plena autonomía para dictar sus fallos y establecer su organización, funcionamiento, procedimientos y, en su caso, recursos contra sus resoluciones. Los Tribunales tendrán a su cargo dirimir las controversias que se susciten entre la administración pública local y municipal y los particulares; imponer, en los términos que disponga la ley, las sanciones a los servidores públicos locales y municipales por responsabilidad administrativa grave, y a los particulares que incurran en actos vinculados con faltas administrativas graves; así como fincar a los responsables el pago de las indemnizaciones y sanciones pecuniarias que deriven de los daños y perjuicios que afecten a la Hacienda Pública Estatal o Municipal o al patrimonio de los entes públicos locales o municipales.

Para la investigación, substanciación y sanción de las responsabilidades administrativas de los miembros del Poder Judicial de los Estados, se observará lo previsto en las Constituciones respectivas, sin perjuicio de las atribuciones de las entidades de fiscalización sobre el manejo, la custodia y aplicación de recursos públicos;

² ARTÍCULO 109 bis.- La justicia administrativa estatal se deposita en un Tribunal de Justicia Administrativa del Estado de Morelos; será la máxima autoridad jurisdiccional en la materia y órgano especializado del Poder Judicial del Estado, dotado de plena jurisdicción y autonomía para dictar sus fallos.

Dicho Tribunal de Justicia Administrativa tendrá a su cargo el conocimiento y resolución de las controversias de carácter administrativo y fiscal, que se susciten entre la administración pública estatal o municipal, sus organismos auxiliares estatales o municipales y los particulares; la determinación de existencia de conflicto de intereses; la emisión de resoluciones sobre la compatibilidad para el desempeño de dos o más empleos o comisiones con cargo a los presupuestos de los Poderes Públicos, los organismos públicos autónomos, los municipios y los organismos auxiliares de la administración pública, estatal o municipal; la imposición en los términos que disponga la Ley, de las sanciones a los servidores públicos por las responsabilidades administrativas que la ley determine como graves y a los particulares que participen en actos vinculados con dichas responsabilidades, así como fincar a los responsables el pago de las indemnizaciones y sanciones pecuniarias que deriven de los daños y perjuicios que afecten a la Hacienda Pública Estatal o Municipal o al patrimonio de los entes públicos estatales, la Universidad Autónoma del Estado de Morelos y los Organismos Públicos Autónomos creados por esta Constitución.

Para la investigación, substanciación y sanción de las responsabilidades administrativas de los miembros del Poder Judicial del Estado, se observará lo previsto en esta Constitución, sin perjuicio de las atribuciones de las entidades de fiscalización sobre el manejo, la custodia y aplicación de recursos públicos.

El Tribunal de Justicia Administrativa estará integrado por siete magistrados; funcionará en términos de lo dispuesto en las normas aplicables.

Los Magistrados deberán reunir los mismos requisitos que para ser Magistrados del Tribunal Superior de Justicia del Estado, debiendo además contar con experiencia en materia administrativa, fiscal o de responsabilidades plenamente acreditada. Serán designados por el Pleno del Poder Legislativo a propuesta del órgano político del Congreso, el cual emitirá la convocatoria pública conforme a lo establecido en esta Constitución y la Ley Orgánica para el Congreso del Estado.

Durarán en su cargo catorce años, contados a partir de la fecha en que rindan la protesta constitucional y sólo podrán ser removidos de sus cargos en los términos que establece esta Constitución y las leyes en materia de responsabilidad de los servidores públicos.

Ninguna persona que haya sido nombrada magistrado podrá volver a ocupar el cargo o ser nombrada para un nuevo periodo. En ningún caso y por ningún motivo, los Magistrados que hubieran ejercido el cargo, podrán rebasar catorce años en ejercicio del mismo.

Al término de su respectivo encargo, los Magistrados tendrán derecho a un haber por retiro, en los términos establecidos para los Magistrados del Tribunal Superior de Justicia, conforme lo establece esta Constitución y la Ley de la materia.

El retiro forzoso del cargo se producirá en los mismos términos que para los magistrados del Tribunal Superior de Justicia. La Ley establecerá su organización, su funcionamiento, el procedimiento y los recursos contra sus resoluciones. El Tribunal podrá establecer unidades de apoyo técnico especializado, atendiendo a su disponibilidad presupuestal. Por lo que hace a su Presupuesto de Egresos El Tribunal deberá elaborar el proyecto respectivo y remitirlo con toda oportunidad para su integración al del Tribunal Superior de Justicia del Estado.

Los Magistrados deberán cumplir con la presentación oportuna de su declaración de intereses y situación patrimonial en los términos de lo dispuesto por el artículo 133-bis de esta Constitución.



Información Contable

CUENTA PÚBLICA ANUAL
TRIBUNAL DE JUSTICIA ADMINISTRATIVA
DEL ESTADO DE MORELOS

2022

Concepto	2022	2021	Concepto	2022	2021
INGRESOS Y OTROS BENEFICIOS			GASTOS Y OTRAS PÉRDIDAS		
<i>Ingresos de la Gestión</i>	356,060	131,078	<i>Gastos de Funcionamiento</i>	48,913,634	39,429,041
Impuestos	-	-	Servicios Personales	39,437,654	35,097,138
Cuotas y Aportaciones de Seguridad Social	-	-	Materiales y Suministros	1,873,004	1,454,267
Contribuciones de Mejoras	-	-	Servicios Generales	7,602,976	2,877,636
Derechos	-	-			
Productos	356,060	131,078	<i>Transferencias, Asignaciones, Subsidios y Otras Ayudas</i>	2,012,589	2,755,627
Aprovechamientos	-	-	Transferencias Internas y Asignaciones al Sector Público	-	-
Ingresos por Venta de Bienes y Prestación de Servicios	-	-	Transferencias al Resto del Sector Público	-	-
			Subsidios y Subvenciones	-	-
<i>Participaciones, Aportaciones, Convenios, Incentivos Derivados de la Colaboración Fiscal, Fondos Distintos de Aportaciones, Transferencias, Asignaciones, Subsidios y Subvenciones, y Pensiones y Jubilaciones</i>	51,370,162	42,622,625	Ayudas Sociales	-	-
Participaciones, Aportaciones, Convenios, Incentivos Derivados de la Colaboración Fiscal y Fondos Distintos de Aportaciones	-	-	Pensiones y Jubilaciones	2,012,589	2,755,627
Transferencias, Asignaciones, Subsidios y Subvenciones, y Pensiones y Jubilaciones	51,370,162	42,622,625	Transferencias a Fideicomisos, Mandatos y Contratos Análogos	-	-
			Transferencias a la Seguridad Social	-	-
			Donativos	-	-
			Transferencias al Exterior	-	-
Otros Ingresos y Beneficios			Participaciones y Aportaciones		
Ingresos Financieros	-	-	Participaciones	-	-
Incremento por Variación de Inventarios	-	-	Aportaciones	-	-
Disminución del Exceso de Estimaciones por Pérdida o Deterioro u Obsolescencia	-	-	Convenios	-	-
Disminución del Exceso de Provisiones	-	-	Intereses, Comisiones y Otros Gastos de la Deuda Pública		
Otros Ingresos y Beneficios Varios	-	-	Intereses de la Deuda Pública	-	-
			Comisiones de la Deuda Pública	-	-
			Gastos de la Deuda Pública	-	-
			Costo por Coberturas	-	-
			Apoyos Financieros	-	-
Total de Ingresos y Otros Beneficios	51,726,222	42,753,703	Otros Gastos y Pérdidas Extraordinarias	1,166,773	697,063
			Estimaciones, Depreciaciones, Deterioros, Obsolescencia y Amortizaciones	1,166,773	697,063
			Provisiones	-	-
			Disminución de Inventarios	-	-
			Aumento por Insuficiencia de Estimaciones por Pérdida o Deterioro u Obsolescencia	-	-
			Aumento por Insuficiencia de Provisiones	-	-
			Otros Gastos	-	-
			Inversión Pública		
			Inversión Pública no Capitalizable	-	-
			Total de Gastos y Otras Pérdidas	52,092,996	42,881,731
			Resultados del Ejercicio (Ahorro/Desahorro)	(366,774)	(128,028)

Bajo protesta de decir verdad declaramos que los Estados Financieros y sus notas, son razonablemente correctos y son responsabilidad del emisor.

CONCEPTO	Año		CONCEPTO	Año	
	2022	2021		2022	2021
ACTIVO			PASIVO		
Activo Circulante			Pasivo Circulante		
Efectivo y Equivalentes	3,146,607	3,363,496	Cuentas por Pagar a Corto Plazo	19,416,677	19,632,474
Derechos a Recibir Efectivo o Equivalentes	16,270,091	16,270,091	Documentos por Pagar a Corto Plazo	-	-
Derechos a Recibir Bienes o Servicios	-	264	Porción a Corto Plazo de la Deuda Pública a Largo Plazo	-	-
Inventarios	-	-	Títulos y Valores a Corto Plazo	-	-
Almacenes	-	-	Pasivos Diferidos a Corto Plazo	-	-
Estimación por Pérdida o Deterioro de Activos Circulantes	-	-	Fondos y Bienes de Terceros en Garantía y/o Administración a Corto Plazo	-	-
Otros Activos Circulantes	-	-	Provisiones a Corto Plazo	-	-
Total de Activos Circulantes	19,416,658	19,633,851	Otros Pasivos a Corto Plazo	-	-
			Total de Pasivos Circulantes	19,416,677	19,632,474
Activo No Circulante			Pasivo No Circulante		
Inversiones Financieras a Largo Plazo	-	-	Cuentas por Pagar a Largo Plazo	-	-
Derechos a Recibir Efectivo o Equivalentes a Largo Plazo	-	-	Documentos por Pagar a Largo Plazo	-	-
Bienes Inmuebles, Infraestructura y Construcciones en Proceso	8,758,650	-	Deuda Pública a Largo Plazo	-	-
Bienes Muebles	2,381,265	2,541,304	Pasivos Diferidos a Largo Plazo	-	-
Activos Intangibles	-	-	Fondos y Bienes de Terceros en Garantía y/o en Administración a Largo Plazo	-	-
Depreciación, Deterioro y Amortización Acumulada de Bienes	-	-	Provisiones a Largo Plazo	-	-
Activos Diferidos	-	-	Total de Pasivos No Circulantes	-	-
Estimación por Pérdida o Deterioro de Activos no Circulantes	-	-	Total del Pasivo	19,416,677	19,632,474
Otros Activos no Circulantes	-	-	HACIENDA PÚBLICA / PATRIMONIO		
Total de Activos No Circulantes	11,139,915	2,541,304	Hacienda Pública / Patrimonio Contribuido	11,190,307	2,224,922
Total del Activo	30,556,573	22,175,155	Aportaciones	11,190,307	2,224,922
			Donaciones de Capital	-	-
			Actualización de la Hacienda Pública / Patrimonio	-	-
			Hacienda Pública / Patrimonio Generado	(50,411)	317,759
			Resultados del Ejercicio (Ahorro / Desahorro)	(366,774)	(128,028)
			Resultados de Ejercicios Anteriores	316,363	445,787
			Revalúos	-	-
			Reservas	-	-
			Rectificaciones de Resultados de Ejercicios Anteriores	-	-
			Exceso o Insuficiencia en la Actualización de la Hacienda Pública / Patrimonio	-	-
			Resultado por Posición Monetaria	-	-
			Resultado por Tenencia de Activos no Monetarios	-	-
			Total Hacienda Pública / Patrimonio	11,139,896	2,542,681
			Total del Pasivo y Hacienda Pública / Patrimonio	30,556,573	22,175,155

Bajo protesta de decir verdad declaramos que los Estados Financieros y sus notas, son razonablemente correctos y son responsabilidad del emisor.

CONCEPTO	31 de diciembre 2022	31 de diciembre 2021	CONCEPTO	31 de diciembre 2022	31 de diciembre 2021
ACTIVO			PASIVO		
Activo Circulante			Pasivo Circulante		
Efectivo y Equivalentes	3,146,607	3,363,496	Cuentas por Pagar a Corto Plazo	19,416,677	19,632,474
Efectivo	834	1,066	Servicios Personales por Pagar a Corto Plazo	(267)	(267)
Bancos/Tesorería	3,145,773	3,362,430	Proveedores por Pagar a Corto Plazo	13	13
Bancos/Dependencias y Otros	-	-	Contratistas por Obras Públicas por Pagar a Corto Plazo	-	-
Inversiones Temporales (Hasta 3 meses)	-	-	Participaciones y Aportaciones por Pagar a Corto Plazo	-	-
Fondos con Afectación Específica	-	-	Transferencias Otorgadas por Pagar a Corto Plazo	273,260	395,654
Depósitos de Fondos de Terceros en Garantía y/o Admon.	-	-	Int., Comisiones y Otros Gastos de la Deuda Púb. por Pagar a Corto Plazo	-	-
Otros Efectivos y Equivalentes	-	-	Retenciones y Contribuciones por Pagar a Corto Plazo	83,108	75,662
			Devoluciones de la Ley de Ingresos por Pagar a Corto Plazo	-	-
Derechos a Recibir Efectivo o Equivalentes	16,270,051	16,270,091	Otras Cuentas por Pagar a Corto Plazo	19,060,563	19,161,412
Inversiones Financieras de Corto Plazo	-	-			
Cuentas por Cobrar a Corto Plazo	-	-	Documentos por Pagar a Corto Plazo	-	-
Deudores Diversos por Cobrar a Corto Plazo	16,270,051	16,270,091	Documentos Comerciales por Pagar a Corto Plazo	-	-
Ingresos por Recuperar a Corto Plazo	-	-	Documentos con Contratistas por Obras Púb. por Pagar a Corto Plazo	-	-
Deudores por Anticipos de la Tesorería a Corto Plazo	-	-	Otros Documentos por Pagar a Corto Plazo	-	-
Préstamos Otorgados a Corto Plazo	-	-			
Otros Derechos a Recibir Efectivo o Equiv. a Corto Plazo	-	-	Porción a Corto Plazo de la Deuda Pública a Largo Plazo	-	-
			Porción a Corto Plazo de la Deuda Pública	-	-
Derechos a Recibir Bienes o Servicios	264	264	Porción a Corto Plazo de Arrendamiento Financiero	-	-
Ant. a Proveedores por Adq. de Bienes y Prest. de Serv. a Corto Plazo	-	-			
Ant. a Proveedores por Adq. de Bienes Inm. y Muebles a Corto Plazo	-	-	Títulos y Valores a Corto Plazo	-	-
Ant. a Proveedores por Adq. de Bienes Intangibles a Corto Plazo	-	-			
Anticipos a Contratistas por Obras Públicas a Corto Plazo	-	-	Pasivos Diferidos a Corto Plazo	-	-
Otros Derechos a Recibir Bienes o Servicios a Corto Plazo	-	-	Ingresos Cobrados por Adelantado a Corto Plazo	-	-
			Intereses Cobrados por Adelantado a Corto Plazo	-	-
Inventarios	-	-	Otros Pasivos Diferidos a Corto Plazo	-	-
Inventario de Mercancías para Venta	-	-			
Inventario de Mercancías Terminadas	-	-	Fondos y Bienes de Terceros en Garantía y/o Admon. a C. P.	-	-
Inventario de Mercancías en Proceso de Elaboración	-	-	Fondos en Garantía a Corto Plazo	-	-
Inventario de Materias Primas, Mat. y Suministros para Producción	-	-	Fondos en Administración a Corto Plazo	-	-
Bienes en Tránsito	-	-	Fondos Contingentes a Corto Plazo	-	-
			Fondos de Fideicomisos, Mandatos y Contratos Análogos a Corto Plazo	-	-
Almacenes	-	-	Otros Fondos de Terceros en Garantía y/o Administración a Corto Plazo	-	-
			Valores y Bienes en Garantía a Corto Plazo	-	-
Estimación por Pérdida o Deterioro de Activos Circulantes	-	-	Provisiones a Corto Plazo	-	-
Est. para Ctas. Incobrables por Derechos a Recibir Efectivo o Equiv.	-	-	Provisión para Demandas y Juicios a Corto Plazo	-	-
Estimación por Deterioro de Inventarios	-	-	Provisión para Contingencias a Corto Plazo	-	-
Otros Activos Circulantes	-	-	Otras Provisiones a Corto Plazo	-	-
Valores en Garantía	-	-			
Bienes en Garantía (excluye depósitos de fondos)	-	-	Otros Pasivos a Corto Plazo	-	-
Bienes Deriv. de Embargos, Decom., Aseguramientos y Dación en Pago	-	-	Ingresos por Clasificar	-	-
Adquisición con Fondos de Terceros	-	-	Recaudación por Participar	-	-
			Otros Pasivos Circulantes	-	-
Total de Activos Circulantes	19,416,658	19,633,851	Total de Pasivos Circulantes	19,416,677	19,632,474

CONCEPTO	31 de diciembre 2022	31 de diciembre 2021	CONCEPTO	31 de diciembre 2022	31 de diciembre 2021
Activo No Circulante			Pasivo No Circulante		
Inversiones Financieras a Largo Plazo	-	-	Cuentas por Pagar a Largo Plazo	-	-
Derechos a Recibir Efectivo o Equivalentes a Largo Plazo	-	-	Documentos por Pagar a Largo Plazo	-	-
Bienes Inmuebles, Infraestructura y Const. en Proceso	8,758,650	-	Deuda Pública a Largo Plazo	-	-
Bienes Muebles	2,381,265	2,541,304	Pasivos Diferidos a Largo Plazo	-	-
Activos Intangibles	-	-	Fdos. y Bienes de Terceros en Garantía y/o en Admón. a L.P.	-	-
Depreciación, Deterioro y Amortización Acumulada de Bienes	-	-	Provisiones a Largo Plazo	-	-
Activos Diferidos	-	-	Total de Pasivos No Circulantes	-	-
Estimación por Pérdida o Deterioro de Activos no Circulantes	-	-	Total del Pasivo	19,416,677	19,632,474
Otros Activos no Circulantes	-	-			
Total de Activos No Circulantes	11,139,915	2,541,304	HACIENDA PÚBLICA / PATRIMONIO		
Total del Activo	30,556,573	22,175,155	Hacienda Pública / Patrimonio Contribuido	11,190,307	2,224,922
			Aportaciones	11,190,307	2,224,922
			Donaciones de Capital	-	-
			Actualización de la Hacienda Pública / Patrimonio	-	-
			Hacienda Pública / Patrimonio Generado	(50,411)	317,759
			Resultados del Ejercicio (Ahorro / Desahorro)	(366,774)	(128,028)
			Resultados de Ejercicios Anteriores	316,363	445,787
			Revalúos	-	-
			Reservas	-	-
			Rectificaciones de Resultados de Ejercicios Anteriores	-	-
			Exceso o Insuficiencia en la Actualización de la Hacienda Pública / Patrimonio	-	-
			Resultado por Posición Monetaria	-	-
			Resultado por Tenencia de Activos no Monetarios	-	-
			Total Hacienda Pública / Patrimonio	11,139,896	2,542,681
			Total del Pasivo y Hacienda Pública / Patrimonio	30,556,573	22,175,155

Bajo protesta de decir verdad declaramos que los Estados Financieros y sus notas, son razonablemente correctos y son responsabilidad del emisor.

Concepto	Origen	Aplicación	Concepto	Origen	Aplicación
ACTIVO	377,232	8,758,650	PASIVO	-	215,797
Activo Circulante	217,193	-	Pasivo Circulante	-	215,797
Efectivo y Equivalentes	216,889	-	Cuentas por Pagar a Corto Plazo	-	215,797
Derechos a Recibir Efectivo o Equivalentes	40	-	Documentos por Pagar a Corto Plazo	-	-
Derechos a Recibir Bienes o Servicios	264	-	Porción a Corto Plazo de la Deuda Pública a Largo Plazo	-	-
Inventarios	-	-	Titulos y Valores a Corto Plazo	-	-
Almacenes	-	-	Pasivos Diferidos a Corto Plazo	-	-
Estimación por Pérdida o Deterioro de Activos Circulantes	-	-	Fdos. y Bienes de Terceros en Garantía y/o Admón. a C. P.	-	-
Otros Activos Circulantes	-	-	Provisiones a Corto Plazo	-	-
Activo No Circulante	160,039	8,758,650	Otros Pasivos a Corto Plazo	-	-
Inversiones Financieras a Largo Plazo	-	-	Pasivo No Circulante	-	-
Derechos a Recibir Efectivo o Equivalentes a Largo Plazo	-	-	Cuentas por Pagar a Largo Plazo	-	-
Bienes Inmuebles, Infraestructura y Constr. en Proceso	-	8,758,650	Documentos por Pagar a Largo Plazo	-	-
Bienes Muebles	160,039	-	Deuda Pública a Largo Plazo	-	-
Activos Intangibles	-	-	Pasivos Diferidos a Largo Plazo	-	-
Depreciación, Deterioro y Amort. Acumulada de Bienes	-	-	Fdos. y Bienes de Terceros en Garantía y/o Admón. a L. P.	-	-
Activos Diferidos	-	-	Provisiones a Largo Plazo	-	-
Est. por Pérdida o Deterioro de Activos no Circulantes	-	-	HACIENDA PÚBLICA / PATRIMONIO	8,965,385	368,170
Otros Activos no Circulantes	-	-	Hacienda Pública / Patrimonio Contribuido	8,965,385	-
			Aportaciones	8,965,385	-
			Donaciones de Capital	-	-
			Actualización de la Hacienda Pública / Patrimonio	-	-
			Hacienda Pública / Patrimonio Generado	-	368,170
			Resultados del Ejercicio (Ahorro / Desahorro)	-	238,746
			Resultados de Ejercicios Anteriores	-	129,424
			Revalúos	-	-
			Reservas	-	-
			Rectificaciones de Resultados de Ejercicios Anteriores	-	-
			Exceso o Insuficiencia en la Actualización de la Hacienda Pública / Patrimonio	-	-
			Resultado por Posición Monetaria	-	-
			Resultado por Tenencia de Activos no Monetarios	-	-

Bajo protesta de decir verdad declaramos que los Estados Financieros y sus notas, son razonablemente correctos y son responsabilidad del emisor.

Concepto	Saldo Inicial 1	Cargos del Periodo 2	Abonos del Periodo 3	Saldo Final 4 = (1 + 2 - 3)	Variación del Periodo (4 - 1)
ACTIVO	22,175,155	188,415,950	180,034,532	30,556,573	8,381,418
<i>Activo Circulante</i>	19,633,851	178,650,565	178,867,758	19,416,658	(217,193)
Efectivo y Equivalentes	3,363,496	123,268,707	123,485,596	3,146,607	(216,889)
Derechos a Recibir Efectivo o Equivalentes	16,270,091	55,076,618	55,076,658	16,270,051	(40)
Derechos a Recibir Bienes o Servicios	264	305,240	305,504	-	(264)
Inventarios	-	-	-	-	-
Almacenes	-	-	-	-	-
Estimación por Pérdida o Deterioro de Activos Circulantes	-	-	-	-	-
Otros Activos Circulantes	-	-	-	-	-
Activo No Circulante	2,541,304	9,765,385	1,166,774	11,139,915	8,598,611
Inversiones Financieras a Largo Plazo	-	-	-	-	-
Derechos a Recibir Efectivo o Equivalentes a Largo Plazo	-	-	-	-	-
Bienes Inmuebles, Infraestructura y Constr. en Proceso	-	8,965,385	206,735	8,758,650	8,758,650
Bienes Muebles	2,541,304	800,000	960,039	2,381,265	(160,039)
Activos Intangibles	-	-	-	-	-
Depreciación, Deterioro y Amort. Acumulada de Bienes	-	-	-	-	-
Activos Diferidos	-	-	-	-	-
Est. por Pérdida o Deterioro de Activos no Circulantes	-	-	-	-	-
Otros Activos no Circulantes	-	-	-	-	-

Bajo protesta de decir verdad declaramos que los Estados Financieros y sus notas, son razonablemente correctos y son responsabilidad del emisor.

Denominación de las Deudas	Moneda de Contratación	Institución o País Acreedor	Saldo Inicial del Periodo	Saldo Final del Periodo
DEUDA PÚBLICA				
Corto Plazo				
Deuda Interna	Pesos		-	-
Instituciones de Crédito			-	-
Títulos y Valores			-	-
Arrendamientos Financieros			-	-
Deuda Externa	Pesos		-	-
Organismos Financieros Internacionales			-	-
Deuda Bilateral			-	-
Títulos y Valores			-	-
Arrendamientos Financieros			-	-
<i>Subtotal a Corto Plazo</i>			-	-
Largo Plazo				
Deuda Interna	Pesos		-	-
Instituciones de Crédito			-	-
Títulos y Valores			-	-
Arrendamientos Financieros			-	-
Deuda Externa	Pesos		-	-
Organismos Financieros Internacionales			-	-
Deuda Bilateral			-	-
Títulos y Valores			-	-
Arrendamientos Financieros			-	-
<i>Subtotal a Largo Plazo</i>			-	-
Otros Pasivos			19,632,474	19,416,677
Total Deuda y Otros Pasivos			19,632,474	19,416,677

Bajo protesta de decir verdad declaramos que los Estados Financieros y sus notas, son razonablemente correctos y son responsabilidad del emisor.

Denominación de la Deuda Pública y Otros Pasivos	Saldo al 31 de Diciembre de 2021	Disposiciones del Periodo	Amortizaciones del Periodo	Revaluaciones, Reclasificaciones y Otros Ajustes	Saldo Final del Periodo	Pago de Intereses del Periodo	Pago de Comisiones y demás costos asociados durante el Periodo
Deuda Pública	-	-	-	-	-	-	-
Corto Plazo	-	-	-	-	-	-	-
Instituciones de Crédito	-	-	-	-	-	-	-
Títulos y Valores	-	-	-	-	-	-	-
Arrendamientos Financieros	-	-	-	-	-	-	-
Largo Plazo	-	-	-	-	-	-	-
Instituciones de Crédito	-	-	-	-	-	-	-
Títulos y Valores	-	-	-	-	-	-	-
Arrendamientos Financieros	-	-	-	-	-	-	-
Otros Pasivos	19,632,474	-	-	-	19,416,677	-	-
Total de la Deuda Pública y Otros Pasivos	19,632,474	-	-	-	19,416,677	-	-
Deuda Contingente¹ (Informativo)	-	-	-	-	-	-	-
Deuda Contingente 1	-	-	-	-	-	-	-
Deuda Contingente 2	-	-	-	-	-	-	-
Deuda Contingente xx	-	-	-	-	-	-	-
Valor de Instrumentos Bono Cupón Cero²	-	-	-	-	-	-	-
Instrumento Bono Cupón Cero 1	-	-	-	-	-	-	-
Instrumento Bono Cupón Cero 2	-	-	-	-	-	-	-
Instrumento Bono Cupón Cero 3	-	-	-	-	-	-	-

- Se refiere a cualquier Financiamiento sin fuente o garantía de pago definida, que sea asumida de manera solidaria o subsidiaria por las Entidades Federativas con sus Municipios, organismos descentralizados y empresas de participación estatal mayoritaria y fideicomisos, locales o municipales, y por los Municipios con sus respectivos organismos descentralizados y empresas de participación municipal mayoritaria.
- Se refiere al valor del Bono Cupón Cero que respalda el pago de los créditos asociados al mismo (Activo).

Obligaciones a Corto Plazo	Monto Contratado	Plazo Pactado	Tasa de Interés	Comisiones y Costos Relacionados	Tasa Efectiva
Obligaciones a Corto Plazo (Informativo)	-	-	-	-	-
Crédito 1	-	-	-	-	-
Crédito 2	-	-	-	-	-
Crédito xx	-	-	-	-	-

Bajo protesta de decir verdad declaramos que los Estados Financieros y sus notas, son razonablemente correctos y son responsabilidad del emisor.

Denominación de las Obligaciones Diferentes de Financiamiento	Fecha del Contrato	Fecha de inicio de operación del proyecto	Fecha de vencimiento	Monto de la inversión pactado	Plazo pactado	Monto promedio mensual del pago de la contraprestación	Monto promedio mensual del pago correspondiente al pago de inversión	Monto pagado de la inversión al 31 de diciembre de 2022	Monto pagado de la inversión actualizado al 31 de diciembre de 2022	Saldo pendiente por pagar de la inversión al 31 de diciembre de 2022
Asociaciones Público Privadas (APP - s)				-				-	-	-
APP 1				-				-	-	-
APP 2				-				-	-	-
APP 3				-				-	-	-
APP xx				-				-	-	-
Otros Instrumentos										
Otro Instrumento 1				-				-	-	-
Otro Instrumento 2				-				-	-	-
Otro Instrumento 3				-				-	-	-
Otro Instrumento xx				-				-	-	-
Total de Obligaciones Diferentes de Financiamiento				-				-	-	-

NO APLICA

Bajo protesta de decir verdad declaramos que los Estados Financieros y sus notas, son razonablemente correctos y son responsabilidad del emisor.

Concepto	Hacienda Pública/ Patrimonio Contribuido	Hacienda Pública/ Patrimonio Generado de Ejercicios Anteriores	Hacienda Pública/ Patrimonio Generado del Ejercicio	Exceso o Insuficiencia en la Actualización de la Hacienda Pública / Patrimonio	TOTAL
Hacienda Pública / Patrimonio Contribuido Neto de 2021	2,224,922	-	-	-	2,224,922
Aportaciones	2,224,922	-	-	-	2,224,922
Donaciones de Capital	-	-	-	-	-
Actualización de la Hacienda Pública / Patrimonio	-	-	-	-	-
Hacienda Pública / Patrimonio Generado Neto de 2021	-	445,787	(128,028)	-	317,759
Resultados del Ejercicio (Ahorro / Desahorro)	-	-	(128,028)	-	(128,028)
Resultados de Ejercicios Anteriores	-	445,787	-	-	445,787
Revalúos	-	-	-	-	-
Reservas	-	-	-	-	-
Rectificaciones de Resultados de Ejercicios Anteriores	-	-	-	-	-
Exceso o Insuficiencia en la Actualización de la Hacienda Pública / Patrimonio Neto de 2021	-	-	-	-	-
Resultado por Posición Monetaria	-	-	-	-	-
Resultado por Tenencia de Activos no Monetarios	-	-	-	-	-
Hacienda Pública / Patrimonio Neto Final de 2021	2,224,922	445,787	(128,028)	-	2,542,681
Cambios en la Hacienda Pública / Patrimonio Contribuido Neto de 2022	8,965,385	-	-	-	8,965,385
Aportaciones	8,965,385	-	-	-	8,965,385
Donaciones de Capital	-	-	-	-	-
Actualización de la Hacienda Pública / Patrimonio	-	-	-	-	-
Variaciones de la Hacienda Pública / Patrimonio Generado Neto de 2022	-	(129,424)	(238,746)	-	(368,170)
Resultados del Ejercicio (Ahorro / Desahorro)	-	-	(366,774)	-	(366,774)
Resultados de Ejercicios Anteriores	-	(129,424)	128,028	-	(1,396)
Revalúos	-	-	-	-	-
Reservas	-	-	-	-	-
Rectificaciones de Resultados de Ejercicios Anteriores	-	-	-	-	-
Cambios en el Exceso o Insuficiencia en la Actualización de la Hacienda Pública / Patrimonio Neto de 2022	-	-	-	-	-
Resultado por Posición Monetaria	-	-	-	-	-
Resultado por Tenencia de Activos no Monetarios	-	-	-	-	-
Hacienda Pública / Patrimonio Neto Final de 2022	11,190,307	316,363	(366,774)	-	11,139,896

Bajo protesta de decir verdad declaramos que los Estados Financieros y sus notas, son razonablemente correctos y son responsabilidad del emisor.

Concepto		2022	2021	Concepto	2022	2021
Flujos de Efectivo de las Actividades de Operación				Flujos de Efectivo de las Actividades de Inversión		
<i>Origen</i>		51,726,222	42,753,703	<i>Origen</i>		
Impuestos		-	-	Bienes Inmuebles, Infraestructura y Construcciones en Proceso	-	-
Cuotas y Aportaciones de Seguridad Social		-	-	Bienes Muebles	-	-
Contribuciones de Mejoras		-	-	Otros Origenes de Inversión	-	-
Derechos		-	-			
Productos		356,060	-	<i>Aplicación</i>	800,000	569,035
Aprovechamientos		-	-	Bienes Inmuebles, Infraestructura y Construcciones en Proceso	-	-
Ingresos por Venta de Bienes y Prestación de Servicios		-	-	Bienes Muebles	800,000	569,035
Participaciones, Aportaciones, Convenios, Incentivos Derivados de la Colaboración Fiscal y Fondos Distintos de Aportaciones		-	-	Otras Aplicaciones de Inversión	-	-
Transferencias, Asignaciones, Subsidios y Subvenciones, y Pensiones y Jubilaciones		51,370,162	42,622,625	Flujos Netos de Efectivo por Actividades de Inversión	(800,000)	(569,035)
Otros Origenes de Operación		-	131,078	Flujo de Efectivo de las Actividades de Financiamiento		
				<i>Origen</i>		
<i>Aplicación</i>		51,143,111	41,975,313	Endeudamiento Neto	-	-
Servicios Personales		39,437,654	35,097,138	Interno	-	-
Materiales y Suministros		1,873,004	1,454,267	Externo	-	-
Servicios Generales		7,602,976	2,877,636	Otros Origenes de Financiamiento	-	-
Transf. Internas y Asignaciones al Sector Público		-	-	<i>Aplicación</i>		
Transferencias al resto del Sector Público		-	-	Servicios de la Deuda	-	-
Subsidios y Subvenciones		-	-	Interno	-	-
Ayudas Sociales		-	-	Externo	-	-
Pensiones y Jubilaciones		1,939,538	2,359,973	Otras Aplicaciones de Financiamiento	-	-
Transf. a Fideicomisos, Mandatos y Contratos Análogos		-	-	Flujos Netos de Efectivo por Actividades de Financiamiento		
Transferencias a la Seguridad Social		-	-	<i>Incremento/Disminución Neta en el Efectivo y Equivalentes al Efectivo</i>	(216,889)	209,355
Donativos		-	-			
Transferencias al Exterior		-	-	Flujos Netos de Efectivo por Actividades de Operación		
Participaciones		-	-	Efectivo y Equivalentes al Efectivo al Inicio del Ejercicio	3,363,496	3,154,141
Aportaciones		-	-	Efectivo y Equivalentes al Efectivo al Final del Ejercicio	3,146,607	3,363,496
Convenios		-	-			
Otras Aplicaciones de Operación		289,939	186,299			
		583,111	778,390			

Bajo protesta de decir verdad declaramos que los Estados Financieros y sus notas, son razonablemente correctos y son responsabilidad del emisor.

Informe de Pasivos Contingentes

Al 31 de Diciembre de 2022, el Tribunal de Justicia Administrativa del Estado de Morelos cuenta con un pasivo contingente por la cantidad de \$ 16,547,283.29 (dieciseis millones quinientos cuarenta y siete mil doscientos veintiocho pesos 29/100 M.N.); derivado del cumplimiento a la disposición transitoria decima quinta del Decreto número Dos Mil Setecientos Cincuenta y Ocho, por el que se reforman, adicionan y derogan diversas disposiciones de la Constitución Política del Estado Libre y Soberano de Morelos, publicadas en el Periódico Oficial “Tierra y Libertad” número 5315 6ª época, el once de Agosto de dos mil quince, donde se ordenó la homologación de todas las prestaciones salariales de los Magistrados y servidores públicos del Tribunal de Justicia Administrativa a los de los Magistrados del Tribunal superior de Justicia del Estado y sus servidores públicos, además del cumplimiento a lo señalado en el Decreto Dos Mil Setecientos Sesenta y Uno, publicado en el Periódico Oficial “Tierra y Libertad”, número 5325 del veintinueve de agosto del año dos mil quince, donde se designan dos Magistrados para el Tribunal de Justicia Administrativa del Estado de Morelos.

El pasivo por la cantidad de \$ 2,424,658.98 (dos millones cuatrocientos veinticuatro mil seiscientos cincuenta y ocho pesos 98/100 m.n.) corresponde a juicios laborales pendientes, con números de expediente, 01/504/19, 01/1981/19, 01/1692/19, 01/12/2020 a cargo de este Tribunal.

NOTAS A LOS ESTADOS FINANCIEROS AL 31 DE DICIEMBRE 2022

a) NOTAS DE DESGLOSE

I) NOTAS AL ESTADO DE SITUACIÓN FINANCIERA

Activo

Efectivo y Equivalentes

1. Se integra por el saldo en la cuenta de bancos por la cantidad de \$ 3,145,773.21 (Tres millones ciento cuarenta y cinco mil setecientos setenta y tres pesos 21/100 M.N.) y el saldo de la cuenta de caja de \$833.66 (ochocientos treinta y tres pesos 66/100 M.N.)

Derechos a recibir Efectivo y Equivalentes y Bienes o Servicios a Recibir

2. Se integra por recursos presupuestales de los meses de agosto a diciembre dos mil quince, derivado del cumplimiento a la disposición transitoria decima quinta del Decreto número Dos Mil Setecientos Cincuenta y Ocho, por el que se reforman, adicionan y derogan diversas disposiciones de la Constitución Política del Estado Libre y Soberano de Morelos, publicadas en el Periódico Oficial "Tierra y Libertad" número 5315 6ª época, el once de Agosto de dos mil quince, donde se ordenó la homologación de todas las prestaciones salariales de los Magistrados y servidores públicos del Tribunal de Justicia Administrativa a los de los Magistrados del Tribunal Superior de Justicia del Estado y sus servidores públicos, además del cumplimiento a lo señalado en el Decreto Dos Mil Setecientos Sesenta y Uno, publicado en el Periódico Oficial "Tierra y Libertad", número 5325 del veintinueve de agosto del año dos mil quince, donde se designan dos Magistrados para el Tribunal de Justicia Administrativa del Estado de Morelos.

Es de señalar que se expidieron los CFDI folios A12 por la cantidad de \$369,846.82 (trescientos sesenta y nueve mil ochocientos cuarenta y seis pesos 82/100 M.n.) y A21 por la cantidad de \$345,479.29 (trescientos cuarenta y cinco mil cuatrocientos setenta y nueve pesos 29/100 M.N.), cantidades que suman \$715,326.11 (setecientos quince mil trescientos veintiséis pesos 11/100 M.N.) y únicamente transfirieron los importes de \$ 319,593.59 (trescientos diecinueve mil quinientos noventa y tres pesos 59/100 M.N.) y \$173,153.08 (ciento setenta y tres mil ciento cincuenta y tres pesos 08/100 M.N.) importes que suman \$ 492,746.67 (cuatrocientos noventa y dos mil setecientos cuarenta y seis pesos 67/100 M.n.), por lo que queda un saldo a favor de este Tribunal por la cantidad de \$ 222,579.44 (doscientos veintidós mil quinientos setenta y nueve pesos 44/100 M.N.), saldo que quedo contabilizado en derechos a recibir efectivo o equivalentes y como deudor el Gobierno del Estado de Morelos.

Otros Activos

3. El tribunal no tiene garantía por servicios.

Pasivo

1. Se integra por el monto del Impuesto por erogaciones y remuneraciones al trabajo correspondientes al mes de diciembre de 2022 por la cantidad de \$ 82,188.64 (ochenta y dos mil ciento ochenta y ocho pesos 64/100 m.n.) mas el monto del Pasivo Contingente derivado del cumplimiento a la disposición transitoria decima quinta del Decreto número Dos Mil Setecientos Cincuenta y Ocho y el pasivo de juicios laborales pendientes.

II) NOTAS AL ESTADO DE ACTIVIDADES

Ingresos de Gestión

1. Las transferencias autorizadas que le fueron entregadas al Tribunal de Justicia Administrativa del Estado de Morelos.

c) NOTAS DE GESTIÓN ADMINISTRATIVA

1. Autorización e Historia

- a) El Tribunal entra en funciones el quince de abril de mil novecientos noventa, cambia de denominación mediante Decreto número Dos mil Setecientos Cincuenta y Ocho, por el que se reforman, adicionan y derogan diversas disposiciones de la Constitución Política del Estado Libre y Soberano de Morelos, publicadas en el Periódico Oficial “Tierra y Libertad” número 5315 6ª época, el once de agosto de dos mil quince.

2. Organización y Objeto Social

Función General

El Tribunal de Justicia Administrativa tendrá a su cargo el conocimiento y resolución de las controversias de carácter administrativo y fiscal, que se susciten entre la administración pública estatal o municipal, sus organismos auxiliares estatales o municipales y los particulares; la determinación de existencia de conflicto de intereses; la emisión de resoluciones sobre la compatibilidad para el desempeño de dos o más empleos o comisiones con cargo a los presupuestos de los Poderes Públicos, los organismos públicos autónomos, los municipios y los organismos auxiliares de la administración pública, estatal o municipal; la imposición en los términos que disponga la Ley, de las sanciones a los servidores públicos por las responsabilidades administrativas que la ley determine como graves y a los particulares que participen en actos vinculados con dichas responsabilidades, así como fincar a los responsables el pago de las indemnizaciones y sanciones pecuniarias que deriven de los daños y perjuicios que afecten a la Hacienda Pública Estatal o Municipal o al patrimonio de los entes públicos estatales, la Universidad Autónoma del Estado de Morelos y los Organismos Públicos Autónomos creados por esta Constitución.

5. Bases de Preparación de los Estados Financieros

- a) En la elaboración de la información se ha observado la Ley General de Contabilidad Gubernamental, la normatividad emitida por el CONAC y las demás disposiciones legales aplicables.

Bajo protesta de decir verdad declaramos que los Estados Financieros y sus Notas son razonablemente correctos y son responsabilidad del emisor.

Cuenta Pública Anual 2022

TRIBUNAL DE JUSTICIA ADMINISTRATIVA DEL ESTADO DE MORELOS
 Conciliación entre los Ingresos Presupuestarios y Contables
 Del 1 de enero al 31 de diciembre de 2022
 (Cifras en Pesos)



1. Total de Ingresos Presupuestarios	51,726,222
2. Más Ingresos Contables No Presupuestarios	-
2.1 Ingresos Financieros	-
2.2 Incremento por Variación de Inventarios	-
2.3 Disminución del Exceso de Estimaciones por Pérdida o Deterioro u Obsolescencia	-
2.4 Disminución del Exceso de Provisiones	-
2.5 Otros Ingresos y Beneficios Varios	-
2.6 Otros Ingresos Contables No Presupuestarios	-
3. Menos Ingresos Presupuestarios No Contables	-
3.1 Aprovechamientos Patrimoniales	-
3.2 Ingresos Derivados de Financiamientos	-
3.3 Otros Ingresos Presupuestarios No Contables	-
4. Total de Ingresos Contables	51,726,222

Cuenta Pública Anual 2022



TRIBUNAL DE JUSTICIA ADMINISTRATIVA DEL ESTADO DE MORELOS
 Conciliación entre los Egresos Presupuestarios y los Gastos Contables
 Del 1 de enero al 31 de diciembre de 2022
 (Cifras en Pesos)



1. Total de Egresos Presupuestarios		51,726,222
2. Menos Egresos Presupuestarios No Contables		800,000
2.1	Materias Primas y Materiales de Producción y Comercialización	-
2.2	Materiales y Suministros	-
2.3	Mobiliario y Equipo de Administración	800,000
2.4	Mobiliario y Equipo Educacional y Recreativo	-
2.5	Equipo e Instrumental Médico y de Laboratorio	-
2.6	Vehículos y Equipo de Transporte	-
2.7	Equipo de Defensa y Seguridad	-
2.8	Maquinaria, Otros Equipos y Herramientas	-
2.9	Activos Biológicos	-
2.10	Bienes Inmuebles	-
2.11	Activos Intangibles	-
2.12	Obra Pública en Bienes de Dominio Público	-
2.13	Obra Pública en Bienes Propios	-
2.14	Acciones y Participaciones de Capital	-
2.15	Compra de Títulos y Valores	-
2.16	Concesión de Préstamos	-
2.17	Inversiones en Fideicomisos, Mandatos y Otros Análogos	-
2.18	Provisiones para Contingencias y Otras Erogaciones Especiales	-
2.19	Amortización de la Deuda Pública	-
2.20	Adeudos de Ejercicios Fiscales Anteriores (ADEFAS)	-
2.21	Otros Egresos Presupuestarios No Contables	-
3. Más Gastos Contables No Presupuestarios		1,166,774
3.1	Estimaciones, Depreciaciones, Deterioros, Obsolescencia y Amortizaciones	1,166,774
3.2	Provisiones	-
3.3	Disminución de Inventarios	-
3.4	Aumento por Insuficiencia de Estimaciones por Pérdida o Deterioro u Obsolescencia	-
3.5	Aumento por Insuficiencia de Provisiones	-
3.6	Otros Gastos	-
3.7	Otros Gastos Contables No Presupuestarios	-
4. Total de Gastos Contables		52,092,996



Información Presupuestaria

CUENTA PÚBLICA ANUAL
TRIBUNAL DE JUSTICIA ADMINISTRATIVA
DEL ESTADO DE MORELOS | 2022

Concepto	Estimado / Aprobado	Devengado	Recaudado / Pagado
A. Ingresos Totales (A = A1 + A2 + A3)	41,500,000	51,726,222	51,726,222
A1. Ingresos de Libre Disposición	41,500,000	51,726,222	51,726,222
A2. Transferencias Federales Etiquetadas	-	-	-
A3. Financiamiento Neto	-	-	-
B. Egresos Presupuestarios (B = B1 + B2)	41,500,000	51,726,222	51,653,171
B1. Gasto No Etiquetado (sin incluir Amortización de la Deuda Pública)	41,500,000	51,726,222	51,653,171
B2. Gasto Etiquetado (sin incluir Amortización de la Deuda Pública)	-	-	-
C. Remanentes del Ejercicio Anterior (C = C1 + C2)	-	-	-
C1. Remanentes de Ingresos de Libre Disposición aplicados en el periodo	-	-	-
C2. Remanentes de Transferencias Federales Etiquetadas aplicados en el periodo	-	-	-
I. Balance Presupuestario (I = A - B + C)	-	-	73,051
II. Balance Presupuestario sin Financiamiento Neto (II = I - A3)	-	-	73,051
III. Balance Presupuestario sin Financiamiento Neto y sin Remanentes del Ejercicio Anterior (III = II - C)	-	-	73,051

Concepto	Aprobado	Devengado	Pagado
E. Intereses, Comisiones y Gastos de la Deuda (E = E1 + E2)	-	-	-
E1. Intereses, Comisiones y Gastos de la Deuda con Gasto No Etiquetado	-	-	-
E2. Intereses, Comisiones y Gastos de la Deuda con Gasto Etiquetado	-	-	-
IV. Balance Primario (IV = III + E)	-	-	73,051

Concepto	Estimado / Aprobado	Devengado	Recaudado / Pagado
F. Financiamiento (F = F1 + F2)	-	-	-
F1. Financiamiento con Fuente de Pago de Ingresos de Libre Disposición	-	-	-
F2. Financiamiento con Fuente de Pago de Transferencias Federales Etiquetadas	-	-	-
G. Amortización de la Deuda (G = G1 + G2)	-	-	-
G1. Amortización de la Deuda Pública con Gasto No Etiquetado	-	-	-
G2. Amortización de la Deuda Pública con Gasto Etiquetado	-	-	-
A3. Financiamiento Neto (A3 = F - G)	-	-	-

Concepto	Estimado / Aprobado	Devengado	Recaudado / Pagado
A1. Ingresos de Libre Disposición	41,500,000	51,726,222	51,726,222
A3.1 Financiamiento Neto con Fuente de Pago de Ingresos de Libre Disposición (A3.1 = F1 - G1)	-	-	-
F1. Financiamiento con Fuente de Pago de Ingresos de Libre Disposición	-	-	-
G1. Amortización de la Deuda Pública con Gasto No Etiquetado	-	-	-
B1. Gasto No Etiquetado (sin incluir Amortización de la Deuda Pública)	41,500,000	51,726,222	51,653,171
C1. Remanentes de Ingresos de Libre Disposición aplicados en el periodo	-	-	-
V. Balance Presupuestario de Recursos Disponibles (V = A1 + A3.1 - B1 + C1)	-	-	73,051
VI. Balance Presupuestario de Recursos Disponibles sin Financiamiento Neto (VI = V - A3.1)	-	-	73,051

Concepto	Estimado / Aprobado	Devengado	Recaudado / Pagado
A2. Transferencias Federales Etiquetadas	-	-	-
A3.2 Financiamiento Neto con Fuente de Pago de Transferencias Federales Etiquetadas (A3.2 = F2 - G2)	-	-	-
F2. Financiamiento con Fuente de Pago de Transferencias Federales Etiquetadas	-	-	-
G2. Amortización de la Deuda Pública con Gasto Etiquetado	-	-	-
B2. Gasto Etiquetado (sin incluir Amortización de la Deuda Pública)	-	-	-
C2. Remanentes de Transferencias Federales Etiquetadas aplicados en el periodo	-	-	-
VII. Balance Presupuestario de Recursos Etiquetados (VII = A2 + A3.2 - B2 + C2)	-	-	-
VIII. Balance Presupuestario de Recursos Etiquetados sin Financiamiento Neto (VIII = VII - A3.2)	-	-	-

Rubro de Ingresos	Ingreso					Diferencia (6 = 5 - 1)
	Estimado	Ampliaciones y Reducciones	Modificado	Devengado	Recaudado	
	(1)	(2)	(3 = 1 + 2)	(4)	(5)	
Impuestos	-	-	-	-	-	-
Cuotas y Aportaciones de Seguridad Social	-	-	-	-	-	-
Contribuciones de Mejoras	-	-	-	-	-	-
Derechos	-	-	-	-	-	-
Productos	-	356,060	356,060	356,060	356,060	356,060
Aprovechamientos	-	-	-	-	-	-
Ingresos por Venta de Bienes, Prestación de Servicios y Otros Ingresos	-	-	-	-	-	-
Participaciones, Aportaciones, Convenios, Incentivos Derivados de la Colaboración Fiscal y Fondos Distintos de Aportaciones	-	-	-	-	-	-
Transferencias, Asignaciones, Subsidios y Subvenciones, y Pensiones y Jubilaciones	41,500,000	9,870,162	51,370,162	51,370,162	51,370,162	9,870,162
Ingresos Derivados de Financiamientos	-	-	-	-	-	-
Total	41,500,000	10,226,222	51,726,222	51,726,222	51,726,222	10,226,222
				Ingresos excedentes		

Estado Analítico de Ingresos Por Fuente de Financiamiento	Ingreso					Diferencia (6 = 5 - 1)
	Estimado	Ampliaciones y Reducciones	Modificado	Devengado	Recaudado	
	(1)	(2)	(3 = 1 + 2)	(4)	(5)	
Ingresos del Poder Ejecutivo Federal o Estatal y de los Municipios	-	-	-	-	-	-
Impuestos	-	-	-	-	-	-
Cuotas y Aportaciones de Seguridad Social	-	-	-	-	-	-
Contribuciones de Mejoras	-	-	-	-	-	-
Derechos	-	-	-	-	-	-
Productos ¹	-	-	-	-	-	-
Aprovechamientos ²	-	-	-	-	-	-
Participaciones, Aportaciones, Convenios, Incentivos Derivados de la Colaboración Fiscal y Fondos Distintos de Aportaciones	-	-	-	-	-	-
Transferencias, Asignaciones, Subsidios y Subvenciones, y Pensiones y Jubilaciones	-	-	-	-	-	-
Ingresos de los Entes Públicos de los Poderes Legislativo y Judicial, de los Órganos Autónomos y del Sector Paraestatal o Paramunicipal, así como de las Empresas Productivas del Estado	41,500,000	10,226,222	51,726,222	51,726,222	51,726,222	10,226,222
Cuotas y Aportaciones de Seguridad Social	-	-	-	-	-	-
Productos ¹	-	356,060	356,060	356,060	356,060	356,060
Ingresos por Venta de Bienes, Prestación de Servicios y Otros Ingresos ³	-	-	-	-	-	-
Transferencias, Asignaciones, Subsidios y Subvenciones, y Pensiones y Jubilaciones	41,500,000	9,870,162	51,370,162	51,370,162	51,370,162	9,870,162
Ingresos Derivados de Financiamientos	-	-	-	-	-	-
Ingresos Derivados de Financiamientos	-	-	-	-	-	-
Total	41,500,000	10,226,222	51,726,222	51,726,222	51,726,222	10,226,222
				Ingresos excedentes		

¹ Incluye intereses que generan las cuentas bancarias de los entes públicos en productos.

² Incluye donativos en efectivo del Poder Ejecutivo, entre otros aprovechamientos.

³ Se refiere a los ingresos propios obtenidos por los Poderes Legislativo y Judicial, los Órganos Autónomos y las entidades de la administración pública paraestatal y paramunicipal, por sus actividades diversas no inherentes a su operación que generan recursos y que no sean ingresos por venta de bienes o prestación de servicios, tales como donativos en efectivo, entre otros.

Concepto	Ingreso					Diferencia
	Estimado	Ampliaciones/ (Reducciones)	Modificado	Devengado	Recaudado	
Ingresos de Libre Disposición						
<i>Impuestos</i>	-	-	-	-	-	-
<i>Cuotas y Aportaciones de Seguridad Social</i>	-	-	-	-	-	-
<i>Contribuciones de Mejoras</i>	-	-	-	-	-	-
<i>Derechos</i>	-	-	-	-	-	-
<i>Productos</i>	-	356,060	356,060	356,060	356,060	356,060
<i>Aprovechamientos</i>	-	-	-	-	-	-
<i>Ingresos por Venta de Bienes y Prestación de Servicios</i>	-	-	-	-	-	-
<i>Participaciones</i>	-	-	-	-	-	-
Fondo General de Participaciones	-	-	-	-	-	-
Fondo de Fomento Municipal	-	-	-	-	-	-
Fondo de Fiscalización y Recaudación	-	-	-	-	-	-
Fondo de Compensación	-	-	-	-	-	-
Fondo de Extracción de Hidrocarburos	-	-	-	-	-	-
Impuesto Especial Sobre Producción y Servicios	-	-	-	-	-	-
0.136% de la Recaudación Federal Participable	-	-	-	-	-	-
3.17% Sobre Extracción de Petróleo	-	-	-	-	-	-
Gasolinas y Diésel	-	-	-	-	-	-
Fondo del Impuesto Sobre la Renta	-	-	-	-	-	-
Fondo de Estabilización de los Ingresos de las Ent. Fed.	-	-	-	-	-	-
<i>Incentivos Derivados de la Colaboración Fiscal</i>	-	-	-	-	-	-
Tenencia o Uso de Vehículos	-	-	-	-	-	-
Fondo de Compensación ISAN	-	-	-	-	-	-
Impuesto Sobre Automóviles Nuevos	-	-	-	-	-	-
Fondo de Compensación de Repecos-Intermedios	-	-	-	-	-	-
Otros Incentivos Económicos	-	-	-	-	-	-
<i>Transferencias y Asignaciones</i>	41,500,000	9,870,162	51,370,162	51,370,162	51,370,162	9,870,162
<i>Convenios</i>	-	-	-	-	-	-
Otros Convenios y Subsidios	-	-	-	-	-	-
<i>Otros Ingresos de Libre Disposición</i>	-	-	-	-	-	-
Participaciones en Ingresos Locales	-	-	-	-	-	-
Otros Ingresos de Libre Disposición	-	-	-	-	-	-
Total de Ingresos de Libre Disposición	41,500,000	10,226,222	51,726,222	51,726,222	51,726,222	10,226,222
Ingresos Excedentes de Ingresos de Libre Disposición						
Transferencias Federales Etiquetadas						
<i>Aportaciones</i>	-	-	-	-	-	-
Fondo de Aport. para la Nómina Educativa y Gto. Op.	-	-	-	-	-	-
Fondo de Aportaciones para los Servicios de Salud	-	-	-	-	-	-
Fondo de Aportaciones para la Infraestructura Social	-	-	-	-	-	-
Fondo de Aport. para el Fortalecimiento de los Municipios y de las Demarcaciones Territoriales del Distrito Federal	-	-	-	-	-	-
Fondo de Aportaciones Múltiples	-	-	-	-	-	-
Fondo de Aport. para la Educación Tec. y de Adultos	-	-	-	-	-	-
Fondo de Aportaciones para la Seguridad Pública de los Estados y del Distrito Federal	-	-	-	-	-	-
Fondo de Aportaciones para el Fortalecimiento de las Entidades Federativas	-	-	-	-	-	-
<i>Convenios</i>	-	-	-	-	-	-
Convenios de Protección Social en Salud	-	-	-	-	-	-
Convenios de Descentralización	-	-	-	-	-	-
Convenios de Reasignación	-	-	-	-	-	-
Otros Convenios y Subsidios	-	-	-	-	-	-
<i>Fondos Distintos de Aportaciones</i>	-	-	-	-	-	-
Fondo para Entidades Federativas y Municipios Productores de Hidrocarburos	-	-	-	-	-	-
Fondo Minero	-	-	-	-	-	-
<i>Transferencias, Asignaciones, Subsidios y Subvenciones, y Pensiones y Jubilaciones</i>	-	-	-	-	-	-
<i>Otras Transferencias Federales Etiquetadas</i>	-	-	-	-	-	-
Total de Transferencias Federales Etiquetadas	-	-	-	-	-	-
Ingresos Derivados de Financiamientos						
<i>Ingresos Derivados de Financiamientos</i>	-	-	-	-	-	-
Total de Ingresos	41,500,000	10,226,222	51,726,222	51,726,222	51,726,222	10,226,222
Datos Informativos						
1. Ingresos Derivados de Financiamientos con Fuente de Pago de Ingresos de Libre Disposición	-	-	-	-	-	-
2. Ingresos Derivados de Financiamientos con Fuente de Pago de Transferencias Federales Etiquetadas	-	-	-	-	-	-
3. Ingresos Derivados de Financiamientos	-	-	-	-	-	-

Concepto	Egresos					Subejercicio 6 = (3 - 4)
	Aprobado	Ampliaciones/ (Reducciones)	Modificado	Devengado	Pagado	
	1	2	3 = (1 + 2)	4	5	
Servicios Personales	34,279,948	5,157,706	39,437,654	39,437,654	39,437,654	-
Remuneraciones al Personal de Carácter Permanente	15,318,931	243,133	15,562,064	15,562,064	15,562,064	-
Remuneraciones al Personal de Carácter Transitorio	1,385,233	2,280,180	3,665,413	3,665,413	3,665,413	-
Remuneraciones Adicionales y Especiales	5,598,066	229,129	5,827,195	5,827,195	5,827,195	-
Seguridad Social	4,094,087	(734,613)	3,359,474	3,359,474	3,359,474	-
Otras Prestaciones Sociales y Económicas	7,715,016	3,139,877	10,854,893	10,854,893	10,854,893	-
Previsiones	-	-	-	-	-	-
Pago de Estímulos a Servidores Públicos	168,615	-	168,615	168,615	168,615	-
Materiales y Suministros	1,310,360	562,643	1,873,003	1,873,003	1,873,003	-
Materiales de Admón. Emisión de Doctos. y Artículos Oficiales	417,163	266,455	683,618	683,618	683,618	-
Alimentos y Utensilios	81,436	225,317	306,753	306,753	306,753	-
Materias Primas y Materiales de Producción y Comercialización	11,067	(10,067)	1,000	1,000	1,000	-
Materiales y Artículos de Construcción y de Reparación	37,397	(1,669)	35,728	35,728	35,728	-
Productos Químicos, Farmacéuticos y de Laboratorio	4,223	(4,223)	-	-	-	-
Combustibles, Lubricantes y Aditivos	748,336	81,543	829,879	829,879	829,879	-
Vestuario, Blancos, Prendas de Protección y Artículos Deportivos	417	(417)	-	-	-	-
Materiales y Suministros Para Seguridad	-	-	-	-	-	-
Herramientas, Refacciones y Accesorios Menores	10,321	5,704	16,025	16,025	16,025	-
Servicios Generales	2,524,268	5,078,708	7,602,976	7,602,976	7,602,976	-
Servicios Básicos	361,667	117,068	478,735	478,735	478,735	-
Servicios de Arrendamiento	1,067,129	643,121	1,710,250	1,710,250	1,710,250	-
Servicios Profesionales, Científicos, Técnicos y Otros Servicios	220,238	500,618	720,856	720,856	720,856	-
Servicios Financieros, Bancarios y Comerciales	87,198	44,949	132,147	132,147	132,147	-
Servicios de Instalación, Reparación, Mantto. y Conservación	456,025	3,478,418	3,934,443	3,934,443	3,934,443	-
Servicios de Comunicación Social y Publicidad	-	-	-	-	-	-
Servicios de Traslado y Viáticos	52,185	16,499	68,684	68,684	68,684	-
Servicios Oficiales	-	4,073	4,073	4,073	4,073	-
Otros Servicios Generales	279,826	273,962	553,788	553,788	553,788	-
Transferencias, Asignaciones, Subsidios y Otras Ayudas	3,385,424	(1,372,835)	2,012,589	2,012,589	1,939,538	-
Transferencias Internas y Asignaciones al Sector Público	-	-	-	-	-	-
Transferencias al Resto del Sector Público	-	-	-	-	-	-
Subsidios y Subvenciones	-	-	-	-	-	-
Ayudas Sociales	-	-	-	-	-	-
Pensiones y Jubilaciones	3,385,424	(1,372,835)	2,012,589	2,012,589	1,939,538	-
Transferencias a Fideicomisos, Mandatos y Otros Análogos	-	-	-	-	-	-
Transferencias a la Seguridad Social	-	-	-	-	-	-
Donativos	-	-	-	-	-	-
Transferencias al Exterior	-	-	-	-	-	-
Bienes Muebles, Inmuebles e Intangibles	-	800,000	800,000	800,000	800,000	-
Mobiliario y Equipo de Administración	-	800,000	800,000	800,000	800,000	-
Mobiliario y Equipo Educativo y Recreativo	-	-	-	-	-	-
Equipo e Instrumental Médico y de Laboratorio	-	-	-	-	-	-
Vehículos y Equipo de Transporte	-	-	-	-	-	-
Equipo de Defensa y Seguridad	-	-	-	-	-	-
Maquinaria, Otros Equipos y Herramientas	-	-	-	-	-	-
Activos Biológicos	-	-	-	-	-	-
Bienes Inmuebles	-	-	-	-	-	-
Activos Intangibles	-	-	-	-	-	-
Inversión Pública	-	-	-	-	-	-
Obra Pública en Bienes de Dominio Público	-	-	-	-	-	-
Obra Pública en Bienes Propios	-	-	-	-	-	-
Proyectos Productivos y Acciones de Fomento	-	-	-	-	-	-
Inversiones Financieras y Otras Provisiones	-	-	-	-	-	-
Inversiones Para el Fomento de Actividades Productivas	-	-	-	-	-	-
Acciones y Participaciones de Capital	-	-	-	-	-	-
Compra de Títulos y Valores	-	-	-	-	-	-
Concesión de Préstamos	-	-	-	-	-	-
Inversiones en Fideicomisos, Mandatos y Otros Análogos	-	-	-	-	-	-
Otras Inversiones Financieras	-	-	-	-	-	-
Provisiones para Contingencias y Otras Erogaciones Especiales	-	-	-	-	-	-
Participaciones y Aportaciones	-	-	-	-	-	-
Participaciones	-	-	-	-	-	-
Aportaciones	-	-	-	-	-	-
Convenios	-	-	-	-	-	-
Deuda Pública	-	-	-	-	-	-
Amortización de la Deuda Pública	-	-	-	-	-	-
Intereses de la Deuda Pública	-	-	-	-	-	-
Comisiones de la Deuda Pública	-	-	-	-	-	-
Gastos de la Deuda Pública	-	-	-	-	-	-
Costo por Coberturas	-	-	-	-	-	-
Apoyos Financieros	-	-	-	-	-	-
Adeudos de Ejercicios Fiscales Anteriores (Adefas)	-	-	-	-	-	-
Total del Gasto	41,500,000	10,226,222	51,726,222	51,726,222	51,653,171	-

Concepto	Egresos					Subejercicio
	Aprobado	Ampliaciones / (Reducciones)	Modificado	Devengado	Pagado	
Gasto No Etiquetado	41,500,000	10,226,222	51,726,222	51,726,222	51,653,171	-
Servicios Personales	34,279,948	5,157,706	39,437,654	39,437,654	39,437,654	-
Remuneraciones al Personal de Carácter Permanente	15,318,931	243,133	15,562,064	15,562,064	15,562,064	-
Remuneraciones al Personal de Carácter Transitorio	1,385,233	2,280,180	3,665,413	3,665,413	3,665,413	-
Remuneraciones Adicionales y Especiales	5,598,066	229,129	5,827,195	5,827,195	5,827,195	-
Seguridad Social	4,094,087	(734,613)	3,359,474	3,359,474	3,359,474	-
Otras Prestaciones Sociales y Económicas	7,715,016	3,139,877	10,854,893	10,854,893	10,854,893	-
Previsiones	-	-	-	-	-	-
Pago de Estímulos a Servidores Públicos	168,615	-	168,615	168,615	168,615	-
Materiales y Suministros	1,310,360	562,643	1,873,003	1,873,003	1,873,003	-
Materiales de Admón., Emisión de Doctos. y Art. Oficiales	417,163	266,455	683,618	683,618	683,618	-
Alimentos y Utensilios	81,436	225,317	306,753	306,753	306,753	-
Materias Primas y Materiales de Prod. y Comercialización	11,067	(10,067)	1,000	1,000	1,000	-
Materiales y Artículos de Construcción y de Reparación	37,397	(1,669)	35,728	35,728	35,728	-
Productos Químicos, Farmacéuticos y de Laboratorio	4,223	(4,223)	-	-	-	-
Combustibles, Lubricantes y Aditivos	748,336	81,543	829,879	829,879	829,879	-
Vestuario, Blancos, Prendas de Protección y Art. Deportivos	417	(417)	-	-	-	-
Materiales y Suministros Para Seguridad	-	-	-	-	-	-
Herramientas, Refacciones y Accesorios Menores	10,321	5,704	16,025	16,025	16,025	-
Servicios Generales	2,524,268	5,078,708	7,602,976	7,602,976	7,602,976	-
Servicios Básicos	361,667	117,068	478,735	478,735	478,735	-
Servicios de Arrendamiento	1,067,129	643,121	1,710,250	1,710,250	1,710,250	-
Servicios Profesionales, Científicos, Técnicos y Otros Serv.	220,238	500,618	720,856	720,856	720,856	-
Servicios Financieros, Bancarios y Comerciales	87,198	44,949	132,147	132,147	132,147	-
Servicios de Instalación, Reparación, Mantto. y Conservación	456,025	3,478,418	3,934,443	3,934,443	3,934,443	-
Servicios de Comunicación Social y Publicidad	-	-	-	-	-	-
Servicios de Traslado y Viáticos	52,185	16,499	68,684	68,684	68,684	-
Servicios Oficiales	-	4,073	4,073	4,073	4,073	-
Otros Servicios Generales	279,826	273,962	553,788	553,788	553,788	-
Transferencias, Asignaciones, Subsidios y Otras Ayudas	3,385,424	(1,372,835)	2,012,589	2,012,589	1,939,538	-
Transferencias Internas y Asignaciones al Sector Público	-	-	-	-	-	-
Transferencias al Resto del Sector Público	-	-	-	-	-	-
Subsidios y Subvenciones	-	-	-	-	-	-
Ayudas Sociales	-	-	-	-	-	-
Pensiones y Jubilaciones	3,385,424	(1,372,835)	2,012,589	2,012,589	1,939,538	-
Transferencias a Fideicomisos, Mandatos y Otros Análogos	-	-	-	-	-	-
Transferencias a la Seguridad Social	-	-	-	-	-	-
Donativos	-	-	-	-	-	-
Transferencias al Exterior	-	-	-	-	-	-
Bienes Muebles, Inmuebles e Intangibles	-	800,000	800,000	800,000	800,000	-
Mobiliario y Equipo de Administración	-	800,000	800,000	800,000	800,000	-
Mobiliario y Equipo Educativo y Recreativo	-	-	-	-	-	-
Equipo e Instrumental Médico y de Laboratorio	-	-	-	-	-	-
Vehículos y Equipo de Transporte	-	-	-	-	-	-
Equipo de Defensa y Seguridad	-	-	-	-	-	-
Maquinaria, Otros Equipos y Herramientas	-	-	-	-	-	-
Activos Biológicos	-	-	-	-	-	-
Bienes Inmuebles	-	-	-	-	-	-
Activos Intangibles	-	-	-	-	-	-
Inversión Pública	-	-	-	-	-	-
Obra Pública en Bienes de Dominio Público	-	-	-	-	-	-
Obra Pública en Bienes Propios	-	-	-	-	-	-
Proyectos Productivos y Acciones de Fomento	-	-	-	-	-	-
Inversiones Financieras y Otras Provisiones	-	-	-	-	-	-
Inversiones Para el Fomento de Actividades Productivas	-	-	-	-	-	-
Acciones y Participaciones de Capital	-	-	-	-	-	-
Compra de Títulos y Valores	-	-	-	-	-	-
Concesión de Préstamos	-	-	-	-	-	-
Inversiones en Fideicomisos, Mandatos y Otros Análogos	-	-	-	-	-	-
Fideicomiso de Desastres Naturales (Informativo)	-	-	-	-	-	-
Otras Inversiones Financieras	-	-	-	-	-	-
Provisiones para Contingencias y Otras Erogaciones Especiales	-	-	-	-	-	-
Participaciones y Aportaciones	-	-	-	-	-	-
Participaciones	-	-	-	-	-	-
Aportaciones	-	-	-	-	-	-
Convenios	-	-	-	-	-	-
Deuda Pública	-	-	-	-	-	-
Amortización de la Deuda Pública	-	-	-	-	-	-
Intereses de la Deuda Pública	-	-	-	-	-	-
Comisiones de la Deuda Pública	-	-	-	-	-	-
Gastos de la Deuda Pública	-	-	-	-	-	-
Costo por Coberturas	-	-	-	-	-	-
Apoyos Financieros	-	-	-	-	-	-
Adeudos de Ejercicios Fiscales Anteriores (Adefas)	-	-	-	-	-	-

Concepto	Egresos					Subejercicio
	Aprobado	Ampliaciones / (Reducciones)	Modificado	Devengado	Pagado	
Gasto Etiquetado	-	-	-	-	-	-
Servicios Personales	-	-	-	-	-	-
Remuneraciones al Personal de Carácter Permanente	-	-	-	-	-	-
Remuneraciones al Personal de Carácter Transitorio	-	-	-	-	-	-
Remuneraciones Adicionales y Especiales	-	-	-	-	-	-
Seguridad Social	-	-	-	-	-	-
Otras Prestaciones Sociales y Económicas	-	-	-	-	-	-
Previsiones	-	-	-	-	-	-
Pago de Estímulos a Servidores Públicos	-	-	-	-	-	-
Materiales y Suministros	-	-	-	-	-	-
Materiales de Admón., Emisión de Doctos. y Art. Oficiales	-	-	-	-	-	-
Alimentos y Utensilios	-	-	-	-	-	-
Materias Primas y Materiales de Prod. y Comercialización	-	-	-	-	-	-
Materiales y Artículos de Construcción y de Reparación	-	-	-	-	-	-
Productos Químicos, Farmacéuticos y de Laboratorio	-	-	-	-	-	-
Combustibles, Lubricantes y Aditivos	-	-	-	-	-	-
Vestuario, Blancos, Prendas de Protección y Art. Deportivos	-	-	-	-	-	-
Materiales y Suministros Para Seguridad	-	-	-	-	-	-
Herramientas, Refacciones y Accesorios Menores	-	-	-	-	-	-
Servicios Generales	-	-	-	-	-	-
Servicios Básicos	-	-	-	-	-	-
Servicios de Arrendamiento	-	-	-	-	-	-
Servicios Profesionales, Científicos, Técnicos y Otros Serv.	-	-	-	-	-	-
Servicios Financieros, Bancarios y Comerciales	-	-	-	-	-	-
Servicios de Instalación, Reparación, Mantto. y Conservación	-	-	-	-	-	-
Servicios de Comunicación Social y Publicidad	-	-	-	-	-	-
Servicios de Traslado y Viáticos	-	-	-	-	-	-
Servicios Oficiales	-	-	-	-	-	-
Otros Servicios Generales	-	-	-	-	-	-
Transferencias, Asignaciones, Subsidios y Otras Ayudas	-	-	-	-	-	-
Transferencias Internas y Asignaciones al Sector Público	-	-	-	-	-	-
Transferencias al Resto del Sector Público	-	-	-	-	-	-
Subsidios y Subvenciones	-	-	-	-	-	-
Ayudas Sociales	-	-	-	-	-	-
Pensiones y Jubilaciones	-	-	-	-	-	-
Transferencias a Fideicomisos, Mandatos y Otros Análogos	-	-	-	-	-	-
Transferencias a la Seguridad Social	-	-	-	-	-	-
Donativos	-	-	-	-	-	-
Transferencias al Exterior	-	-	-	-	-	-
Bienes Muebles, Inmuebles e Intangibles	-	-	-	-	-	-
Mobiliario y Equipo de Administración	-	-	-	-	-	-
Mobiliario y Equipo Educativo y Recreativo	-	-	-	-	-	-
Equipo e Instrumental Médico y de Laboratorio	-	-	-	-	-	-
Vehículos y Equipo de Transporte	-	-	-	-	-	-
Equipo de Defensa y Seguridad	-	-	-	-	-	-
Maquinaria, Otros Equipos y Herramientas	-	-	-	-	-	-
Activos Biológicos	-	-	-	-	-	-
Bienes Inmuebles	-	-	-	-	-	-
Activos Intangibles	-	-	-	-	-	-
Inversión Pública	-	-	-	-	-	-
Obra Pública en Bienes de Dominio Público	-	-	-	-	-	-
Obra Pública en Bienes Propios	-	-	-	-	-	-
Proyectos Productivos y Acciones de Fomento	-	-	-	-	-	-
Inversiones Financieras y Otras Provisiones	-	-	-	-	-	-
Inversiones Para el Fomento de Actividades Productivas	-	-	-	-	-	-
Acciones y Participaciones de Capital	-	-	-	-	-	-
Compra de Títulos y Valores	-	-	-	-	-	-
Concesión de Préstamos	-	-	-	-	-	-
Inversiones en Fideicomisos, Mandatos y Otros Análogos	-	-	-	-	-	-
Fideicomiso de Desastres Naturales (Informativo)	-	-	-	-	-	-
Otras Inversiones Financieras	-	-	-	-	-	-
Provisiones para Contingencias y Otras Erogaciones Especiales	-	-	-	-	-	-
Participaciones y Aportaciones	-	-	-	-	-	-
Participaciones	-	-	-	-	-	-
Aportaciones	-	-	-	-	-	-
Convenios	-	-	-	-	-	-
Deuda Pública	-	-	-	-	-	-
Amortización de la Deuda Pública	-	-	-	-	-	-
Intereses de la Deuda Pública	-	-	-	-	-	-
Comisiones de la Deuda Pública	-	-	-	-	-	-
Gastos de la Deuda Pública	-	-	-	-	-	-
Costo por Coberturas	-	-	-	-	-	-
Apoyos Financieros	-	-	-	-	-	-
Adeudos de Ejercicios Fiscales Anteriores (Adefas)	-	-	-	-	-	-
Total de Egresos	41,500,000	10,226,222	51,726,222	51,726,222	51,653,171	-

Concepto	Egresos					Subejercicio
	Aprobado	Ampliaciones/ (Reducciones)	Modificado	Devengado	Pagado	
	1	2	3 = (1 + 2)	4	5	
Jefatura de la Oficina de la Gobernatura del Estado	-	-	-	-	-	-
Secretaría de Gobierno	-	-	-	-	-	-
Secretaría de Hacienda	-	-	-	-	-	-
Secretaría de Desarrollo Económico y del Trabajo	-	-	-	-	-	-
Secretaría de Desarrollo Agropecuario	-	-	-	-	-	-
Secretaría de Obras Públicas	-	-	-	-	-	-
Secretaría de Educación	-	-	-	-	-	-
Secretaría de Salud	-	-	-	-	-	-
Secretaría de Administración	-	-	-	-	-	-
Secretaría de la Contraloría	-	-	-	-	-	-
Secretaría de Turismo y Cultura	-	-	-	-	-	-
Secretaría de Desarrollo Social	-	-	-	-	-	-
Secretaría de Desarrollo Sustentable	-	-	-	-	-	-
Secretaría de Movilidad y Transporte	-	-	-	-	-	-
Comisión Estatal de Seguridad Pública	-	-	-	-	-	-
Consejería Jurídica	-	-	-	-	-	-
Gastos Institucionales	-	-	-	-	-	-
Total del Gasto	-	-	-	-	-	-

TRIBUNAL DE JUSTICIA ADMINISTRATIVA DEL ESTADO DE MORELOS
Estado Analítico del Ejercicio del Presupuesto de Egresos
Clasificación Administrativa
Del 1 de enero al 31 de diciembre de 2022

Concepto	Egresos					Subejercicio
	Aprobado	Ampliaciones/ (Reducciones)	Modificado	Devengado	Pagado	
	1	2	3 = (1 + 2)	4	5	
Poder Ejecutivo	-	-	-	-	-	-
Poder Legislativo	-	-	-	-	-	-
Poder Judicial	-	-	-	-	-	-
Organismos Autónomos	41,500,000	10,226,222	51,726,222	51,726,222	51,653,171	-
Poder Ejecutivo de los Municipios	-	-	-	-	-	-
Total del Gasto	41,500,000	10,226,222	51,726,222	51,726,222	51,653,171	-

Sector Paraestatal del Gobierno del Estado de Morelos
Estado Analítico del Ejercicio del Presupuesto de Egresos
Clasificación Administrativa
Del 1 de enero al 31 de diciembre de 2022

Concepto	Egresos					Subejercicio
	Aprobado	Ampliaciones/ (Reducciones)	Modificado	Devengado	Pagado	
	1	2	3 = (1 + 2)	4	5	
Entidades Paraestatales y Fideicomisos No Empresariales y No Financieros	-	-	-	-	-	-
Instituciones Públicas de la Seguridad Social	-	-	-	-	-	-
Entidades Paraestatales Empresariales No Financieras con Participación Estatal Mayoritaria	-	-	-	-	-	-
Fideicomisos Empresariales No Financieros con Participación Estatal Mayoritaria	-	-	-	-	-	-
Entidades Paraestatales Empresariales Financieras Monetarias con Participación Estatal Mayoritaria	-	-	-	-	-	-
Entidades Paraestatales Empresariales Financieras No Monetarias con Participación Estatal Mayoritaria	-	-	-	-	-	-
Fideicomisos Financieros Públicos con Participación Estatal Mayoritaria	-	-	-	-	-	-
Total del Gasto	-	-	-	-	-	-

Concepto	Egresos					Subejercicio
	Aprobado	Ampliaciones/ (Reducciones)	Modificado	Devengado	Pagado	
Gasto No Etiquetado	41,500,000	10,226,222	51,726,222	51,726,222	51,653,171	-
Jefatura de la Oficina de la Gobernatura del Estado	-	-	-	-	-	-
Secretaría de Gobierno	-	-	-	-	-	-
Secretaría de Hacienda	-	-	-	-	-	-
Secretaría de Desarrollo Económico y del Trabajo	-	-	-	-	-	-
Secretaría de Desarrollo Agropecuario	-	-	-	-	-	-
Secretaría de Obras Públicas	-	-	-	-	-	-
Secretaría de Educación	-	-	-	-	-	-
Secretaría de Salud	-	-	-	-	-	-
Secretaría de Administración	-	-	-	-	-	-
Secretaría de la Contraloría	-	-	-	-	-	-
Secretaría de Turismo y Cultura	-	-	-	-	-	-
Secretaría de Desarrollo Social	-	-	-	-	-	-
Secretaría de Desarrollo Sustentable	-	-	-	-	-	-
Secretaría de Movilidad y Transporte	-	-	-	-	-	-
Comisión Estatal de Seguridad Pública	-	-	-	-	-	-
Consejería Jurídica	-	-	-	-	-	-
Gastos Institucionales	-	-	-	-	-	-
Poder Legislativo	-	-	-	-	-	-
Poder Judicial	-	-	-	-	-	-
Organismos Autónomos	41,500,000	10,226,222	51,726,222	51,726,222	51,653,171	-
Entidades Paraestatales y Fideicomisos No Empresariales y No Financieros	-	-	-	-	-	-
Entidades Paraestatales Empresariales No Financieras con Participación Estatal Mayoritaria	-	-	-	-	-	-
Poder Ejecutivo de los Municipios	-	-	-	-	-	-
Gasto Etiquetado	-	-	-	-	-	-
Jefatura de la Oficina de la Gobernatura del Estado	-	-	-	-	-	-
Secretaría de Gobierno	-	-	-	-	-	-
Secretaría de Hacienda	-	-	-	-	-	-
Secretaría de Desarrollo Económico y del Trabajo	-	-	-	-	-	-
Secretaría de Desarrollo Agropecuario	-	-	-	-	-	-
Secretaría de Obras Públicas	-	-	-	-	-	-
Secretaría de Educación	-	-	-	-	-	-
Secretaría de Salud	-	-	-	-	-	-
Secretaría de Administración	-	-	-	-	-	-
Secretaría de la Contraloría	-	-	-	-	-	-
Secretaría de Turismo y Cultura	-	-	-	-	-	-
Secretaría de Desarrollo Social	-	-	-	-	-	-
Secretaría de Desarrollo Sustentable	-	-	-	-	-	-
Secretaría de Movilidad y Transporte	-	-	-	-	-	-
Comisión Estatal de Seguridad Pública	-	-	-	-	-	-
Consejería Jurídica	-	-	-	-	-	-
Gastos Institucionales	-	-	-	-	-	-
Poder Legislativo	-	-	-	-	-	-
Poder Judicial	-	-	-	-	-	-
Organismos Autónomos	-	-	-	-	-	-
Entidades Paraestatales y Fideicomisos No Empresariales y No Financieros	-	-	-	-	-	-
Entidades Paraestatales Empresariales No Financieras con Participación Estatal Mayoritaria	-	-	-	-	-	-
Poder Ejecutivo de los Municipios	-	-	-	-	-	-
Total de Egresos	41,500,000	10,226,222	51,726,222	51,726,222	51,653,171	-

Concepto	Egresos					Subejercicio
	Aprobado	Ampliaciones/ (Reducciones)	Modificado	Devengado	Pagado	
	1	2	3 = (1 + 2)	4	5	
Gobierno	38,114,576	11,599,057	49,713,633	49,713,633	49,713,633	-
Legislación	-	-	-	-	-	-
Justicia	-	-	-	-	-	-
Coordinación de la Política de Gobierno	1,119,059	(69,730)	1,049,329	1,049,329	1,049,329	-
Relaciones Exteriores	-	-	-	-	-	-
Asuntos Financieros y Hacendarios	2,239,834	961,306	3,201,140	3,201,140	3,201,140	-
Seguridad Nacional	-	-	-	-	-	-
Asuntos de Orden Público y de Seguridad Interior	-	-	-	-	-	-
Otros Servicios Generales	34,755,683	10,707,481	45,463,164	45,463,164	45,463,164	-
Desarrollo Social	3,385,424	(1,372,835)	2,012,589	2,012,589	1,939,538	-
Protección Ambiental	-	-	-	-	-	-
Vivienda y Servicios a la Comunidad	-	-	-	-	-	-
Salud	-	-	-	-	-	-
Recreación, Cultura y Otras Manifestaciones Sociales	-	-	-	-	-	-
Educación	-	-	-	-	-	-
Protección Social	3,385,424	(1,372,835)	2,012,589	2,012,589	1,939,538	-
Otros Asuntos Sociales	-	-	-	-	-	-
Desarrollo Económico	-	-	-	-	-	-
Asuntos Económicos, Comerciales y Laborales en General	-	-	-	-	-	-
Agropecuaria, Silvicultura, Pesca y Caza	-	-	-	-	-	-
Combustibles y Energía	-	-	-	-	-	-
Minería, Manufacturas y Construcción	-	-	-	-	-	-
Transporte	-	-	-	-	-	-
Comunicaciones	-	-	-	-	-	-
Turismo	-	-	-	-	-	-
Ciencia, Tecnología e Innovación	-	-	-	-	-	-
Otras Industrias y Otros Asuntos Económicos	-	-	-	-	-	-
Otras no Clasificadas en Funciones Anteriores	-	-	-	-	-	-
Transacciones de la Deuda Pública / Costo Financiero de la Deuda	-	-	-	-	-	-
Transferencias, Participaciones y Aportaciones entre Diferentes Niveles y Ordenes de Gobierno	-	-	-	-	-	-
Saneamiento del Sistema Financiero	-	-	-	-	-	-
Adeudos de Ejercicios Fiscales Anteriores	-	-	-	-	-	-
Total del Gasto	41,500,000	10,226,222	51,726,222	51,726,222	51,653,171	-

Concepto	Egresos					Subejercicio
	Aprobado	Ampliaciones/ (Reducciones)	Modificado	Devengado	Pagado	
Gasto No Etiquetado	41,500,000	10,226,222	51,726,222	51,726,222	51,653,171	-
<i>Gobierno</i>	<i>38,114,576</i>	<i>11,599,057</i>	<i>49,713,633</i>	<i>49,713,633</i>	<i>49,713,633</i>	-
Legislación	-	-	-	-	-	-
Justicia	-	-	-	-	-	-
Coordinación de la Política de Gobierno	1,119,059	(69,730)	1,049,329	1,049,329	1,049,329	-
Relaciones Exteriores	-	-	-	-	-	-
Asuntos Financieros y Hacendarios	2,239,834	961,306	3,201,140	3,201,140	3,201,140	-
Seguridad Nacional	-	-	-	-	-	-
Asuntos de Orden Público y de Seguridad Interior	-	-	-	-	-	-
Otros Servicios Generales	34,755,683	10,707,481	45,463,164	45,463,164	45,463,164	-
<i>Desarrollo Social</i>	<i>3,385,424</i>	<i>(1,372,835)</i>	<i>2,012,589</i>	<i>2,012,589</i>	<i>1,939,538</i>	-
Protección Ambiental	-	-	-	-	-	-
Vivienda y Servicios a la Comunidad	-	-	-	-	-	-
Salud	-	-	-	-	-	-
Recreación, Cultura y Otras Manifestaciones Sociales	-	-	-	-	-	-
Educación	-	-	-	-	-	-
Protección Social	3,385,424	(1,372,835)	2,012,589	2,012,589	1,939,538	-
Otros Asuntos Sociales	-	-	-	-	-	-
<i>Desarrollo Económico</i>	-	-	-	-	-	-
Asuntos Económicos, Comerciales y Laborales en Gral.	-	-	-	-	-	-
Agropecuaria, Silvicultura, Pesca y Caza	-	-	-	-	-	-
Combustibles y Energía	-	-	-	-	-	-
Minería, Manufacturas y Construcción	-	-	-	-	-	-
Transporte	-	-	-	-	-	-
Comunicaciones	-	-	-	-	-	-
Turismo	-	-	-	-	-	-
Ciencia, Tecnología e Innovación	-	-	-	-	-	-
Otras Industrias y Otros Asuntos Económicos	-	-	-	-	-	-
<i>Otras no Clasificadas en Funciones Anteriores</i>	-	-	-	-	-	-
Transacciones de la Deuda Pública / Costo Financiero de la Deuda	-	-	-	-	-	-
Transferencias, Participaciones y Aportaciones entre Diferentes Niveles y Ordenes de Gobierno	-	-	-	-	-	-
Saneamiento del Sistema Financiero	-	-	-	-	-	-
Adeudos de Ejercicios Fiscales Anteriores	-	-	-	-	-	-
Gasto Etiquetado	-	-	-	-	-	-
<i>Gobierno</i>	-	-	-	-	-	-
Legislación	-	-	-	-	-	-
Justicia	-	-	-	-	-	-
Coordinación de la Política de Gobierno	-	-	-	-	-	-
Relaciones Exteriores	-	-	-	-	-	-
Asuntos Financieros y Hacendarios	-	-	-	-	-	-
Seguridad Nacional	-	-	-	-	-	-
Asuntos de Orden Público y de Seguridad Interior	-	-	-	-	-	-
Otros Servicios Generales	-	-	-	-	-	-
<i>Desarrollo Social</i>	-	-	-	-	-	-
Protección Ambiental	-	-	-	-	-	-
Vivienda y Servicios a la Comunidad	-	-	-	-	-	-
Salud	-	-	-	-	-	-
Recreación, Cultura y Otras Manifestaciones Sociales	-	-	-	-	-	-
Educación	-	-	-	-	-	-
Protección Social	-	-	-	-	-	-
Otros Asuntos Sociales	-	-	-	-	-	-
<i>Desarrollo Económico</i>	-	-	-	-	-	-
Asuntos Económicos, Comerciales y Laborales en Gral.	-	-	-	-	-	-
Agropecuaria, Silvicultura, Pesca y Caza	-	-	-	-	-	-
Combustibles y Energía	-	-	-	-	-	-
Minería, Manufacturas y Construcción	-	-	-	-	-	-
Transporte	-	-	-	-	-	-
Comunicaciones	-	-	-	-	-	-
Turismo	-	-	-	-	-	-
Ciencia, Tecnología e Innovación	-	-	-	-	-	-
Otras Industrias y Otros Asuntos Económicos	-	-	-	-	-	-
<i>Otras no Clasificadas en Funciones Anteriores</i>	-	-	-	-	-	-
Transacciones de la Deuda Pública / Costo Financiero de la Deuda	-	-	-	-	-	-
Transferencias, Participaciones y Aportaciones entre Diferentes Niveles y Ordenes de Gobierno	-	-	-	-	-	-
Saneamiento del Sistema Financiero	-	-	-	-	-	-
Adeudos de Ejercicios Fiscales Anteriores	-	-	-	-	-	-
Total del Egresos	41,500,000	10,226,222	51,726,222	51,726,222	51,653,171	-

Concepto	Egresos					Subejercicio
	Aprobado	Ampliaciones/ (Reducciones)	Modificado	Devengado	Pagado	
Gasto No Etiquetado	34,279,948	5,157,706	39,437,654	39,437,654	39,437,654	-
<i>Personal Administrativo y de Servicio Público</i>	<i>34,279,948</i>	<i>5,157,706</i>	<i>39,437,654</i>	<i>39,437,654</i>	<i>39,437,654</i>	-
<i>Magisterio</i>	-	-	-	-	-	-
<i>Servicios de Salud</i>	-	-	-	-	-	-
Personal Administrativo	-	-	-	-	-	-
Personal Médico, Paramédico y afín	-	-	-	-	-	-
<i>Seguridad Pública</i>	-	-	-	-	-	-
<i>Gastos Asociados a la Implementación de Nuevas Leyes Fed. o Reformas a las Mismas</i>	-	-	-	-	-	-
Nombre del Programa o Ley 1	-	-	-	-	-	-
Nombre del Programa o Ley 2	-	-	-	-	-	-
<i>Sentencias Laborales Definitivas</i>	-	-	-	-	-	-
Gasto Etiquetado	-	-	-	-	-	-
<i>Personal Administrativo y de Servicio Público</i>	-	-	-	-	-	-
<i>Magisterio</i>	-	-	-	-	-	-
<i>Servicios de Salud</i>	-	-	-	-	-	-
Personal Administrativo	-	-	-	-	-	-
Personal Médico, Paramédico y afín	-	-	-	-	-	-
<i>Seguridad Pública</i>	-	-	-	-	-	-
<i>Gastos Asociados a la Implementación de Nuevas Leyes Fed. o Reformas a las Mismas</i>	-	-	-	-	-	-
Nombre del Programa o Ley 1	-	-	-	-	-	-
Nombre del Programa o Ley 2	-	-	-	-	-	-
<i>Sentencias Laborales Definitivas</i>	-	-	-	-	-	-
Total del Gasto en Servicios Personales	34,279,948	5,157,706	39,437,654	39,437,654	39,437,654	-

Cuenta Pública Anual 2022
TRIBUNAL DE JUSTICIA ADMINISTRATIVA DEL ESTADO DE MORELOS
Estado Analítico del Ejercicio del Presupuesto de Egresos
Clasificación Económica (por Tipo de Gasto)
Del 1 de enero al 31 de diciembre de 2022
(Cifras en Pesos)

Concepto	Egresos						Subejercicio
	Aprobado	Ampliaciones/ (Reducciones)	Modificado	Devengado	Pagado		
	1	2	3 = (1 + 2)	4	5	6 = (3 - 4)	
Gasto Corriente	38,114,576	10,799,057	48,913,633	48,913,633	48,913,633	-	-
Gasto de Capital	-	800,000	800,000	800,000	800,000	-	-
Amortización de la Deuda y Disminución de Pasivos	-	-	-	-	-	-	-
Pensiones y Jubilaciones	3,385,424	(1,372,835)	2,012,589	2,012,589	1,939,538	-	-
Participaciones	-	-	-	-	-	-	-
Total del Gasto	41,500,000	10,226,222	51,726,222	51,726,222	51,653,171	-	-

TRIBUNAL DE JUSTICIA ADMINISTRATIVA DEL ESTADO DE MORELOS
FLUJO DE FONDO
AL 31 DE DICIEMBRE DE 2022

ORIGEN	SUBTOTAL	TOTAL
TRANSFERENCIAS Y ASIGNACIONES PRESUPUESTALES ENERO - DICIEMBRE 2022		\$ 51,370,162.25
RENDIMIENTOS BANCARIOS ENERO - DICIEMBRE 2022.		\$ 356,060.00
SUMA		\$ 51,726,222.25
APLICACIÓN		
SERVICIOS PERSONALES ENERO-DICIEMBRE 2022	\$ 39,437,654.12	
MATERIALES Y SUMINISTROS ENERO- DICIEMBRE 2022.	\$ 1,873,003.44	
SERVICIOS GENERALES ENERO-DICIEMBRE 2022.	\$ 7,602,976.22	
TRANSFERENCIAS (PENSIONES)	\$ 1,939,538.31	
BIENES MUEBLES, INMUEBLES E INTANGIBLES	\$ 799,999.72	
SUMA		\$ 51,653,171.81
EGRESOS DEVENGADOS PENDIENTES DE PAGO		\$ 73,050.44
DIFERENCIA		\$ -



Información Programática

CUENTA PÚBLICA ANUAL
TRIBUNAL DE JUSTICIA ADMINISTRATIVA
DEL ESTADO DE MORELOS | 2022

Cuenta Pública Anual 2022
TRIBUNAL DE JUSTICIA ADMINISTRATIVA DEL ESTADO DE MORELOS
 Gasto por Categoría Programática
 Del 1 de enero al 31 de diciembre de 2022
 (Cifras en Pesos)



Concepto	Egresos					Subejercicio
	Aprobado	Ampliaciones/ (Reducciones)	Modificado	Devengado	Pagado	
	1	2	3 = (1 + 2)	4	5	6 = (3 - 4)
Programas						
Subsidios: Sector Social y Privado o Ent. Federativas y Municipios						
Sujetos a Reglas de Operación	-	-	-	-	-	-
Otros Subsidios	-	-	-	-	-	-
Desempeño de las Funciones	38,114,576	11,599,057	49,713,633	49,713,633	49,713,633	
Prestación de Servicios Públicos	-	-	-	-	-	-
Provisión de Bienes Públicos	-	-	-	-	-	-
Planeación, Seguimiento y Evaluación de Políticas Públicas	1,119,059	(69,730)	1,049,329	1,049,329	1,049,329	
Promoción y Fomento	-	-	-	-	-	-
Regulación y Supervisión	36,995,517	11,668,787	48,664,304	48,664,304	48,664,304	
Funciones de las Fuerzas Armadas (Únicamente Gobierno Federal)	-	-	-	-	-	-
Específicos	-	-	-	-	-	-
Proyectos de Inversión	-	-	-	-	-	-
Administrativos y de Apoyo						
Apoyo al Proceso Presupuestario y para Mejorar la Eficiencia Institucional	-	-	-	-	-	-
Apoyo a la Función Pública y al Mejoramiento de la Gestión	-	-	-	-	-	-
Operaciones Ajenas	-	-	-	-	-	-
Compromisos						
Obligaciones de Cumplimiento de Resolución Jurisdiccional	-	-	-	-	-	-
Desastres Naturales	-	-	-	-	-	-
Obligaciones	3,385,424	(1,372,835)	2,012,589	2,012,589	1,939,538	
Pensiones y Jubilaciones	3,385,424	(1,372,835)	2,012,589	2,012,589	1,939,538	
Aportaciones a la Seguridad Social	-	-	-	-	-	-
Aportaciones a Fondos de Estabilización	-	-	-	-	-	-
Aportaciones a Fondos de Inversión y Reestructura de Pensiones	-	-	-	-	-	-
Programas de Gasto Federalizado (Gobierno Federal)						
Gasto Federalizado	-	-	-	-	-	-
Participaciones a Entidades Federativas y Municipios						
Participaciones a Entidades Federativas y Municipios	-	-	-	-	-	-
Costo financiero, deuda o apoyos a deudores y ahorradores de la banca						
Costo financiero, deuda o apoyos a deudores y ahorradores de la banca	-	-	-	-	-	-
Adeudos de ejercicios fiscales anteriores						
Adeudos de ejercicios fiscales anteriores	-	-	-	-	-	-
Total del Gasto	41,500,000	10,226,222	51,726,222	51,726,222	51,653,171	

Concepto	Estimado/Aprobado	Devengado	Recaudado/Pagado
I. Ingresos Presupuestarios	41,500,000	51,726,222	51,726,222
1. Ingresos del Gobierno de la Entidad Federativa	41,500,000	51,726,222	51,726,222
2. Ingresos del Sector Paraestatal	-	-	-
II. Egresos Presupuestarios	41,500,000	51,726,222	51,653,171
3. Egresos del Gobierno de la Entidad Federativa	41,500,000	51,726,222	51,653,171
4. Egresos del Sector Paraestatal	-	-	-
III. Balance Presupuestario (Superávit o Déficit) (III= I - II)	-	-	73,051
Concepto	Estimado/Aprobado	Devengado	Recaudado/Pagado
III. Balance presupuestario (Superávit o Déficit)	-	-	73,051
IV. Intereses, Comisiones y Gastos de la Deuda	-	-	-
V. Balance Primario (Superávit o Déficit) (V= III + IV)	-	-	73,051
Concepto	Estimado/Aprobado	Devengado	Recaudado/Pagado
A. Financiamiento	-	-	-
B. Amortización de la deuda	-	-	-
C. Financiamiento Neto	-	-	-

Programas y Proyectos de Inversión

El Tribunal de Justicia Administrativa del Estado de Morelos, al 31 de diciembre 2022, no cuenta con programas y proyectos de inversión.

Indicadores de Resultados

OBJETIVOS:

- 1- Lograr la eficacia de la Justicia Administrativa bajo el principio de rendición de cuentas:

Tipo de Indicador	Unidad de Medida	Meta Alcanzada
Eficacia	Acuerdos	100%

- 2- Recibir y resolver asuntos de Responsabilidad Administrativa por parte de los Servidores Públicos:

Tipo de Indicador	Unidad de Medida	Meta Alcanzada
Gestión	Oficios y Acuerdos	100%
Eficacia	Acuerdos	100%

- 3- Ejercer el presupuesto con plena autonomía, bajo los principios de honestidad, responsabilidad, austeridad y transparencia:

Tipo de Indicador	Unidad de Medida	Meta Alcanzada
Gestión	Oficios y Amparos	100%
Eficacia	Cuentas Públicas	100%



Anexos

Esquemas Bursátiles y de Coberturas Financieras.

El Tribunal de Justicia Administrativa del Estado de Morelos, al 31 de diciembre de 2022 no cuenta con Esquemas Bursátiles y de Coberturas Financieras.



MORELOS
2018 - 2024



Tribunal Electoral del Estado de Morelos

CUENTA PÚBLICA ANUAL CONSOLIDADA
ORGANISMOS AUTÓNOMOS

2022



TRIBUNAL ELECTORAL
DEL ESTADO DE MORELOS

Introducción

CUENTA PÚBLICA ANUAL
TRIBUNAL ELECTORAL DEL ESTADO DE MORELOS

2022

Introducción

El Tribunal Electoral del Estado de Morelos es el Órgano Jurisdiccional especializado en materia electoral; con autonomía técnica y de gestión en su funcionamiento e independencia en sus decisiones. Cumple sus funciones bajo los principios de certeza, imparcialidad, objetividad, legalidad y probidad. Tiene competencia para conocer, substanciar y resolver de manera definitiva y firme, las impugnaciones que se presenten en las distintas etapas del proceso electoral, y no electoral; así mismo conoce de las diferencias o conflictos laborales que surjan entre el Instituto Morelense de Procesos Electorales y Participación Ciudadana y sus servidores, entre el propio Tribunal y sus colaboradores.

El Tribunal Electoral del Estado de Morelos, de conformidad con el artículo 1371 del Código de Instituciones y Procedimientos Electorales para el Estado de Morelos, es un órgano público y máxima autoridad jurisdiccional en materia electoral, está integrado por tres Magistrados, cuya actuación es de manera colegiada.

¹ Artículo 137 del Código de Instituciones y Procedimientos Electorales para el Estado de Morelos.- El Tribunal Electoral del Estado de Morelos es el Órgano Público que, en términos de la Constitución, se erige como la máxima autoridad jurisdiccional en materia electoral en el Estado y tiene competencia para:

- I. Conocer, sustanciar y resolver de manera definitiva y firme, en las formas y términos que determine la normativa aplicable;
- II. Admitir y resolver los recursos, que en su caso, se presenten durante el proceso electoral, en la etapa preparatoria de la elección;
- III. Atender los recursos que se presenten durante la etapa posterior a la elección;
- IV. Substanciar los recursos en su caso, que se interpongan en los procesos electorales;
- V. Dictar resolución en los procedimientos especiales sancionadores de que tenga conocimiento.
- VI. Conocer y resolver los recursos que se interpongan en tiempos no electorales;
- VII. Dirimir las diferencias o conflictos laborales que surjan entre el propio tribunal y sus servidores;
- VIII. Resolver las diferencias o conflictos laborales que surjan entre el Instituto Morelense de Procesos Electorales y Participación Ciudadana y sus servidores;
- IX. Dictar resolución respecto de los recursos que se interpongan con motivo de la realización de los procesos de participación ciudadana;
- X. Celebrar convenios de colaboración con otros tribunales, instituciones y autoridades para su mejor desempeño, y
- XI. Las demás que sean necesarias para su correcto funcionamiento.

NORMATIVIDAD Y LINEAMIENTOS CONTABLES

La Ley General de Contabilidad Gubernamental (Ley de Contabilidad), publicada en el Diario Oficial de la Federación el 31 de diciembre de 2008, en la cual se establecen los criterios generales que regirán la Contabilidad Gubernamental y la emisión de Información Financiera de los entes públicos, con el fin de lograr su adecuada armonización, para facilitar a los entes públicos el registro y la fiscalización de los activos, pasivos, ingresos y gastos, y en general, contribuir a medir la eficacia, economía y eficiencia del gasto e ingreso público.

El Tribunal Electoral del Estado de Morelos en apego a la Ley descrita con antelación, Proporciona información sobre la situación financiera, los resultados de la gestión, los flujos de efectivo, el ejercicio del la Ley de Ingresos y del Presupuesto de Egresos, así como de la postura fiscal, para que sea útil a los usuarios y puedan disponer de la misma con confiabilidad y oportunidad para tomar decisiones respecto a la asignación de recursos, su administración y control. Asimismo, constituye la base de la rendición de cuentas, la transparencia fiscal y la fiscalización de las cuentas públicas. Lo anterior se logra mediante la revelación de la siguiente información:

- ❖ Rendir cuentas de forma veraz y oportuna;
- ❖ Generar información financiera que facilite la toma de decisiones;
- ❖ Captar los diversos eventos económicos, identificables y cuantificables que afecten los bienes e inversiones, las obligaciones y pasivos así como el patrimonio;
- ❖ Atender los requerimientos de información de los usuarios en general sobre la finanzas públicas;
- ❖ Permitir una efectiva transparencia en la rendición de cuentas;
- ❖ Integrar de forma la operación contable con el ejercicio presupuestario;
- ❖ Efectuar los registros considerando la base acumulativa (devengado) de las transacciones.

El Tribunal Electoral del Estado de Morelos, seguirá con amplia disposición para cumplir con las disposiciones, la normatividad, y lineamientos emitidos por el Consejo Nacional de Armonización Contable, privilegiando siempre el derecho de la sociedad a estar bien informada.



TRIBUNAL ELECTORAL
DEL ESTADO DE MORELOS

Información Contable

CUENTA PÚBLICA ANUAL
TRIBUNAL ELECTORAL DEL ESTADO DE MORELOS

2022



Cuenta Pública Anual 2022
TRIBUNAL ELECTORAL DEL ESTADO DE MORELOS
 Estado de Actividades
 Del 1 de enero al 31 de diciembre de 2021 y 2022
 (Cifras en Pesos)



Concepto	2022	2021	Concepto	2022	2021
INGRESOS Y OTROS BENEFICIOS			GASTOS Y OTRAS PÉRDIDAS		
<i>Ingresos de la Gestión</i>			<i>Gastos de Funcionamiento</i>		
Impuestos	-	-	Servicios Personales	25,587,153	32,392,357
Cuotas y Aportaciones de Seguridad Social	-	-	Materiales y Suministros	23,090,517	28,268,222
Contribuciones de Mejoras	-	-	Servicios Generales	754,470	1,976,473
Derechos	-	-		1,742,166	2,147,662
Productos	-	-			
Aprovechamientos	-	-	<i>Transferencias, Asignaciones, Subsidios y Otras Ayudas</i>	5,408,919	5,084,043
Ingresos por Venta de Bienes y Prestación de Servicios	-	-	Transferencias Internas y Asignaciones al Sector Público	-	-
			Transferencias al Resto del Sector Público	-	-
			Subsidios y Subvenciones	-	-
<i>Participaciones, Aportaciones, Convenios, Incentivos Derivados de la Colaboración Fiscal, Fondos Distintos de Aportaciones, Transferencias, Asignaciones, Subsidios y Subvenciones, y Pensiones y Jubilaciones</i>	33,025,000	40,667,505	Ayudas Sociales	-	-
Participaciones, Aportaciones, Convenios, Incentivos Derivados de la Colaboración Fiscal y Fondos Distintos de Aportaciones	-	-	Pensiones y Jubilaciones	5,408,919	5,084,043
Transferencias, Asignaciones, Subsidios y Subvenciones, y Pensiones y Jubilaciones	33,025,000	40,667,505	Transferencias a Fideicomisos, Mandatos y Contratos Análogos	-	-
			Transferencias a la Seguridad Social	-	-
			Donativos	-	-
			Transferencias al Exterior	-	-
Otros Ingresos y Beneficios			Participaciones y Aportaciones		
Ingresos Financieros	612,371	258,879	Participaciones	-	-
Incremento por Variación de Inventarios	-	-	Aportaciones	-	-
Disminución del Exceso de Estimaciones por Pérdida o Deterioro u Obsolescencia	-	-	Convenios	-	-
Disminución del Exceso de Provisiones	-	-			
Otros Ingresos y Beneficios Varios	2,643,563	97,394	Intereses, Comisiones y Otros Gastos de la Deuda Pública		
			Intereses de la Deuda Pública	-	-
			Comisiones de la Deuda Pública	-	-
			Gastos de la Deuda Pública	-	-
			Costo por Coberturas	-	-
			Apoyos Financieros	-	-
Total de Ingresos y Otros Beneficios	36,280,934	41,023,778	Otros Gastos y Pérdidas Extraordinarias	5,075,226	2,983,107
			Estimaciones, Depreciaciones, Deterioros, Obsolescencia y Amortizaciones	886,994	664,284
			Provisiones	4,188,232	2,318,823
			Disminución de Inventarios	-	-
			Aumento por Insuficiencia de Estimaciones por Pérdida o Deterioro u Obsolescencia	-	-
			Aumento por Insuficiencia de Provisiones	-	-
			Otros Gastos	-	-
			Inversión Pública		
			Inversión Pública no Capitalizable	-	-
			Total de Gastos y Otras Pérdidas	36,071,298	40,459,507
			Resultados del Ejercicio (Ahorro/Desahorro)	209,636	564,271

Bajo protesta de decir verdad declaramos que los Estados Financieros y sus notas, son razonablemente correctos y son responsabilidad del emisor.

CONCEPTO	Año		CONCEPTO	Año	
	2022	2021		2022	2021
ACTIVO			PASIVO		
Activo Circulante			Pasivo Circulante		
Efectivo y Equivalentes	5,067,302	3,354,020	Cuentas por Pagar a Corto Plazo	879,070	1,035,197
Derechos a Recibir Efectivo o Equivalentes	-	-	Documentos por Pagar a Corto Plazo	-	-
Derechos a Recibir Bienes o Servicios	-	-	Porción a Corto Plazo de la Deuda Pública a Largo Plazo	-	-
Inventarios	-	-	Títulos y Valores a Corto Plazo	-	-
Almacenes	-	-	Pasivos Diferidos a Corto Plazo	-	-
Estimación por Pérdida o Deterioro de Activos Circulantes	-	-	Fondos y Bienes de Terceros en Garantía y/o Administración a Corto Plazo	-	-
Otros Activos Circulantes	-	-	Provisiones a Corto Plazo	-	-
Total de Activos Circulantes	5,067,302	3,354,020	Otros Pasivos a Corto Plazo	-	-
			Total de Pasivos Circulantes	879,070	1,035,197
Activo No Circulante			Pasivo No Circulante		
Inversiones Financieras a Largo Plazo	-	-	Cuentas por Pagar a Largo Plazo	-	-
Derechos a Recibir Efectivo o Equivalentes a Largo Plazo	-	-	Documentos por Pagar a Largo Plazo	-	-
Bienes Inmuebles, Infraestructura y Construcciones en Proceso	-	-	Deuda Pública a Largo Plazo	-	-
Bienes Muebles	7,628,249	6,648,099	Pasivos Diferidos a Largo Plazo	-	-
Activos Intangibles	38,111	225,620	Fondos y Bienes de Terceros en Garantía y/o en Administración a Largo Plazo	-	-
Depreciación, Deterioro y Amortización Acumulada de Bienes	(5,318,647)	(4,975,970)	Provisiones a Largo Plazo	-	-
Activos Diferidos	-	-	Total de Pasivos No Circulantes	-	-
Estimación por Pérdida o Deterioro de Activos no Circulantes	-	-	Total del Pasivo	879,070	1,035,197
Otros Activos no Circulantes	-	-	HACIENDA PÚBLICA / PATRIMONIO		
Total de Activos No Circulantes	2,347,713	1,897,749	Hacienda Pública / Patrimonio Contribuido	3,697,553	3,697,553
Total del Activo	7,415,015	5,251,769	Aportaciones	-	-
			Donaciones de Capital	-	-
			Actualización de la Hacienda Pública / Patrimonio	3,697,553	3,697,553
			Hacienda Pública / Patrimonio Generado	2,838,392	519,019
			Resultados del Ejercicio (Ahorro / Desahorro)	209,636	564,271
			Resultados de Ejercicios Anteriores	(1,559,476)	(2,364,075)
			Revalúos	-	-
			Reservas	4,188,232	2,318,823
			Rectificaciones de Resultados de Ejercicios Anteriores	-	-
			Exceso o Insuficiencia en la Actualización de la Hacienda Pública / Patrimonio	-	-
			Resultado por Posición Monetaria	-	-
			Resultado por Tenencia de Activos no Monetarios	-	-
			Total Hacienda Pública / Patrimonio	6,535,945	4,216,572
			Total del Pasivo y Hacienda Pública / Patrimonio	7,415,015	5,251,769

Bajo protesta de decir verdad declaramos que los Estados Financieros y sus notas, son razonablemente correctos y son responsabilidad del emisor.



Cuenta Pública Anual 2022
TRIBUNAL ELECTORAL DEL ESTADO DE MORELOS
 Estado de Situación Financiera Detallado - LDF
 Al 31 de diciembre de 2021 y al 31 de diciembre de 2022
 (Cifras en Pesos)



CONCEPTO	31 de diciembre 2022	31 de diciembre 2021	CONCEPTO	31 de diciembre 2022	31 de diciembre 2021
ACTIVO			PASIVO		
Activo Circulante			Pasivo Circulante		
Efectivo y Equivalentes	5,067,302	3,354,020	Cuentas por Pagar a Corto Plazo	879,070	1,035,197
Efectivo	-	-	Servicios Personales por Pagar a Corto Plazo	365,379	302,722
Bancos/Tesorería	5,067,302	3,354,020	Proveedores por Pagar a Corto Plazo	2,914	-
Bancos/Dependencias y Otros	-	-	Contratistas por Obras Públicas por Pagar a Corto Plazo	-	-
Inversiones Temporales (Hasta 3 meses)	-	-	Participaciones y Aportaciones por Pagar a Corto Plazo	-	-
Fondos con Afectación Específica	-	-	Transferencias Otorgadas por Pagar a Corto Plazo	-	-
Depósitos de Fondos de Terceros en Garantía y/o Admon.	-	-	Int., Comisiones y Otros Gastos de la Deuda Púb. por Pagar a Corto Plazo	-	-
Otros Efectivos y Equivalentes	-	-	Retenciones y Contribuciones por Pagar a Corto Plazo	490,833	715,341
	-	-	Devoluciones de la Ley de Ingresos por Pagar a Corto Plazo	-	-
Derechos a Recibir Efectivo o Equivalentes	-	-	Otras Cuentas por Pagar a Corto Plazo	19,944	17,134
Inversiones Financieras de Corto Plazo	-	-			
Cuentas por Cobrar a Corto Plazo	-	-	Documentos por Pagar a Corto Plazo	-	-
Deudores Diversos por Cobrar a Corto Plazo	-	-	Documentos Comerciales por Pagar a Corto Plazo	-	-
Ingresos por Recuperar a Corto Plazo	-	-	Documentos con Contratistas por Obras Púb. por Pagar a Corto Plazo	-	-
Deudores por Anticipos de la Tesorería a Corto Plazo	-	-	Otros Documentos por Pagar a Corto Plazo	-	-
Préstamos Otorgados a Corto Plazo	-	-			
Otros Derechos a Recibir Efectivo o Equiv. a Corto Plazo	-	-	Porción a Corto Plazo de la Deuda Pública a Largo Plazo	-	-
	-	-	Porción a Corto Plazo de la Deuda Pública	-	-
Derechos a Recibir Bienes o Servicios	-	-	Porción a Corto Plazo de Arrendamiento Financiero	-	-
Ant. a Proveedores por Adq. de Bienes y Prest. de Serv. a Corto Plazo	-	-			
Ant. a Proveedores por Adq. de Bienes Inm. y Muebles a Corto Plazo	-	-	Títulos y Valores a Corto Plazo	-	-
Ant. a Proveedores por Adq. de Bienes Intangibles a Corto Plazo	-	-			
Anticipo a Contratistas por Obras Públicas a Corto Plazo	-	-	Pasivos Diferidos a Corto Plazo	-	-
Otros Derechos a Recibir Bienes o Servicios a Corto Plazo	-	-	Ingresos Cobrados por Adelantado a Corto Plazo	-	-
	-	-	Intereses Cobrados por Adelantado a Corto Plazo	-	-
Inventarios	-	-	Otros Pasivos Diferidos a Corto Plazo	-	-
Inventario de Mercancías para Venta	-	-			
Inventario de Mercancías Terminadas	-	-	Fondos y Bienes de Terceros en Garantía y/o Admon. a C. P.	-	-
Inventario de Mercancías en Proceso de Elaboración	-	-	Fondos en Garantía a Corto Plazo	-	-
Inventario de Materias Primas, Mat. y Suministros para Producción	-	-	Fondos en Administración a Corto Plazo	-	-
Bienes en Tránsito	-	-	Fondos Contingentes a Corto Plazo	-	-
	-	-	Fondos de Fideicomisos, Mandatos y Contratos Análogos a Corto Plazo	-	-
Almacenes	-	-	Otros Fondos de Terceros en Garantía y/o Administración a Corto Plazo	-	-
	-	-	Valores y Bienes en Garantía a Corto Plazo	-	-
Estimación por Pérdida o Deterioro de Activos Circulantes	-	-			
Est. para Ctas. Incobrables por Derechos a Recibir Efectivo o Equiv.	-	-	Provisiones a Corto Plazo	-	-
Estimación por Deterioro de Inventarios	-	-	Provisión para Demandas y Juicios a Corto Plazo	-	-
	-	-	Provisión para Contingencias a Corto Plazo	-	-
Otros Activos Circulantes	-	-	Otras Provisiones a Corto Plazo	-	-
Valores en Garantía	-	-			
Bienes en Garantía (excluye depósitos de fondos)	-	-	Otros Pasivos a Corto Plazo	-	-
Bienes Deriv. de Embargos, Decom., Aseguramientos y Dación en Pago	-	-	Ingresos por Clasificar	-	-
Adquisición con Fondos de Terceros	-	-	Recaudación por Participar	-	-
	-	-	Otros Pasivos Circulantes	-	-
Total de Activos Circulantes	5,067,302	3,354,020	Total de Pasivos Circulantes	879,070	1,035,197

CONCEPTO	31 de diciembre 2022	31 de diciembre 2021	CONCEPTO	31 de diciembre 2022	31 de diciembre 2021
Activo No Circulante			Pasivo No Circulante		
Inversiones Financieras a Largo Plazo	-	-	Cuentas por Pagar a Largo Plazo	-	-
Derechos a Recibir Efectivo o Equivalentes a Largo Plazo	-	-	Documentos por Pagar a Largo Plazo	-	-
Bienes Inmuebles, Infraestructura y Const. en Proceso	-	-	Deuda Pública a Largo Plazo	-	-
Bienes Muebles	7,628,249	6,648,099	Pasivos Diferidos a Largo Plazo	-	-
Activos Intangibles	38,111	225,620	Fdos. y Bienes de Terceros en Garantía y/o en Admón. a L.P.	-	-
Depreciación, Deterioro y Amortización Acumulada de Bienes	(5,318,647)	(4,975,970)	Provisiones a Largo Plazo	-	-
Activos Diferidos	-	-	Total de Pasivos No Circulantes	-	-
Estimación por Pérdida o Deterioro de Activos no Circulantes	-	-	Total del Pasivo	879,070	1,035,197
Otros Activos no Circulantes	-	-			
Total de Activos No Circulantes	2,347,713	1,897,749	HACIENDA PÚBLICA / PATRIMONIO		
			Hacienda Pública / Patrimonio Contribuido	3,697,553	3,697,553
Total del Activo	7,415,015	5,251,769	Aportaciones	-	-
			Donaciones de Capital	-	-
			Actualización de la Hacienda Pública / Patrimonio	3,697,553	3,697,553
			Hacienda Pública / Patrimonio Generado	2,838,392	519,019
			Resultados del Ejercicio (Ahorro / Desahorro)	209,636	564,271
			Resultados de Ejercicios Anteriores	(1,559,476)	(2,364,075)
			Revalúos	-	-
			Reservas	4,188,232	2,318,823
			Rectificaciones de Resultados de Ejercicios Anteriores	-	-
			Exceso o Insuficiencia en la Actualización de la Hacienda Pública / Patrimonio	-	-
			Resultado por Posición Monetaria	-	-
			Resultado por Tenencia de Activos no Monetarios	-	-
			Total Hacienda Pública / Patrimonio	6,535,945	4,216,572
			Total del Pasivo y Hacienda Pública / Patrimonio	7,415,015	5,251,769

Bajo protesta de decir verdad declaramos que los Estados Financieros y sus notas, son razonablemente correctos y son responsabilidad del emisor.

Cuenta Pública Anual 2022
TRIBUNAL ELECTORAL DEL ESTADO DE MORELOS
 Estado de Cambios en la Situación Financiera
 Del 1 de enero al 31 de diciembre de 2022
 (Cifras en Pesos)



Concepto	Origen	Aplicación	Concepto	Origen	Aplicación
ACTIVO	530,186	2,693,432	PASIVO	-	156,127
Activo Circulante	-	1,713,282	Activo Circulante	-	156,127
Efectivo y Equivalentes	-	1,713,282	Cuentas por Pagar a Corto Plazo	-	156,127
Derechos a Recibir Efectivo o Equivalentes	-	-	Documentos por Pagar a Corto Plazo	-	-
Derechos a Recibir Bienes o Servicios	-	-	Porción a Corto Plazo de la Deuda Pública a Largo Plazo	-	-
Inventarios	-	-	Títulos y Valores a Corto Plazo	-	-
Almacenes	-	-	Pasivos Diferidos a Corto Plazo	-	-
Estimación por Pérdida o Deterioro de Activos Circulantes	-	-	Fdos. y Bienes de Terceros en Garantía y/o Admón. a C. P.	-	-
Otros Activos Circulantes	-	-	Provisiones a Corto Plazo	-	-
Activo No Circulante	530,186	980,150	Activo No Circulante	-	-
Inversiones Financieras a Largo Plazo	-	-	Cuentas por Pagar a Largo Plazo	-	-
Derechos a Recibir Efectivo o Equivalentes a Largo Plazo	-	-	Documentos por Pagar a Largo Plazo	-	-
Bienes Inmuebles, Infraestructura y Constr. en Proceso	-	-	Deuda Pública a Largo Plazo	-	-
Bienes Muebles	-	980,150	Pasivos Diferidos a Largo Plazo	-	-
Activos Intangibles	187,509	-	Fdos. y Bienes de Terceros en Garantía y/o Admón. a L. P.	-	-
Depreciación, Deterioro y Amort. Acumulada de Bienes	342,677	-	Provisiones a Largo Plazo	-	-
Activos Diferidos	-	-	HACIENDA PÚBLICA / PATRIMONIO	2,674,008	354,635
Est. por Pérdida o Deterioro de Activos no Circulantes	-	-	Hacienda Pública / Patrimonio Contribuido	-	-
Otros Activos no Circulantes	-	-	Aportaciones	-	-
			Donaciones de Capital	-	-
			Actualización de la Hacienda Pública / Patrimonio	-	-
			Hacienda Pública / Patrimonio Generado	2,674,008	354,635
			Resultados del Ejercicio (Ahorro / Desahorro)	-	354,635
			Resultados de Ejercicios Anteriores	804,599	-
			Revalúos	-	-
			Reservas	1,869,409	-
			Rectificaciones de Resultados de Ejercicios Anteriores	-	-
			Exceso o Insuficiencia en la Actualización de la Hacienda Pública / Patrimonio	-	-
			Resultado por Posición Monetaria	-	-
			Resultado por Tenencia de Activos no Monetarios	-	-

Bajo protesta de decir verdad declaramos que los Estados Financieros y sus notas, son razonablemente correctos y son responsabilidad del emisor.



Cuenta Pública Anual 2022
TRIBUNAL ELECTORAL DEL ESTADO DE MORELOS
 Estado Analítico del Activo
 Del 1 de enero al 31 de diciembre de 2022
 (Cifras en Pesos)



Concepto	Saldo Inicial 1	Cargos del Periodo 2	Abonos del Periodo 3	Saldo Final 4 = (1 + 2 - 3)	Variación del Periodo (4 - 1)
ACTIVO	5,251,769	102,685,495	100,522,249	7,415,015	2,163,246
<i>Activo Circulante</i>	<i>3,354,020</i>	<i>99,523,993</i>	<i>97,810,711</i>	<i>5,067,302</i>	<i>1,713,282</i>
Efectivo y Equivalentes	3,354,020	48,023,820	46,310,538	5,067,302	1,713,282
Derechos a Recibir Efectivo o Equivalentes	-	51,500,173	51,500,173	-	-
Derechos a Recibir Bienes o Servicios	-	-	-	-	-
Inventarios	-	-	-	-	-
Almacenes	-	-	-	-	-
Estimación por Pérdida o Deterioro de Activos Circulantes	-	-	-	-	-
Otros Activos Circulantes	-	-	-	-	-
Activo No Circulante	1,897,749	3,161,502	2,711,538	2,347,713	449,964
Inversiones Financieras a Largo Plazo	-	-	-	-	-
Derechos a Recibir Efectivo o Equivalentes a Largo Plazo	-	-	-	-	-
Bienes Inmuebles, Infraestructura y Constr. en Proceso	-	-	-	-	-
Bienes Muebles	6,648,099	2,614,647	1,634,497	7,628,249	980,150
Activos Intangibles	225,620	7,781	195,290	38,111	(187,509)
Depreciación, Deterioro y Amort. Acumulada de Bienes	(4,975,970)	539,074	881,751	(5,318,647)	(342,677)
Activos Diferidos	-	-	-	-	-
Est. por Pérdida o Deterioro de Activos no Circulantes	-	-	-	-	-
Otros Activos no Circulantes	-	-	-	-	-

Bajo protesta de decir verdad declaramos que los Estados Financieros y sus notas, son razonablemente correctos y son responsabilidad del emisor.



Cuenta Pública Anual 2022
TRIBUNAL ELECTORAL DEL ESTADO DE MORELOS
Estado Analítico de la Deuda y Otros Pasivos
Del 1 de enero al 31 de diciembre de 2022
(Cifras en Pesos)



Denominación de las Deudas	Moneda de Contratación	Institución o País Acreedor	Saldo Inicial del Periodo	Saldo Final del Periodo
DEUDA PÚBLICA				
Corto Plazo				
Deuda Interna	Pesos		-	-
Instituciones de Crédito			-	-
Títulos y Valores			-	-
Arrendamientos Financieros			-	-
Deuda Externa	Pesos		-	-
Organismos Financieros Internacionales			-	-
Deuda Bilateral			-	-
Títulos y Valores			-	-
Arrendamientos Financieros			-	-
<i>Subtotal a Corto Plazo</i>			-	-
Largo Plazo				
Deuda Interna	Pesos		-	-
Instituciones de Crédito			-	-
Títulos y Valores			-	-
Arrendamientos Financieros			-	-
Deuda Externa	Pesos		-	-
Organismos Financieros Internacionales			-	-
Deuda Bilateral			-	-
Títulos y Valores			-	-
Arrendamientos Financieros			-	-
<i>Subtotal a Largo Plazo</i>			-	-
Otros Pasivos			1,035,197	879,070
Total Deuda y Otros Pasivos			1,035,197	879,070

Bajo protesta de decir verdad declaramos que los Estados Financieros y sus notas, son razonablemente correctos y son responsabilidad del emisor.



Cuenta Pública Anual 2022
TRIBUNAL ELECTORAL DEL ESTADO DE MORELOS
Informe Analítico de la Deuda Pública y Otros Pasivos - LDF
Del 1 de enero al 31 de diciembre de 2022
 (Cifras en Pesos)



Denominación de la Deuda Pública y Otros Pasivos	Saldo al 31 de Diciembre de 2021	Disposiciones del Periodo	Amortizaciones del Periodo	Revaluaciones, Reclasificaciones y Otros Ajustes	Saldo Final del Periodo	Pago de Intereses del Periodo	Pago de Comisiones y demás costos asociados durante el Periodo
Deuda Pública	-	-	-	-	-	-	-
Corto Plazo	-	-	-	-	-	-	-
<i>Instituciones de Crédito</i>	-	-	-	-	-	-	-
<i>Títulos y Valores</i>	-	-	-	-	-	-	-
<i>Arrendamientos Financieros</i>	-	-	-	-	-	-	-
Largo Plazo	-	-	-	-	-	-	-
<i>Instituciones de Crédito</i>	-	-	-	-	-	-	-
<i>Títulos y Valores</i>	-	-	-	-	-	-	-
<i>Arrendamientos Financieros</i>	-	-	-	-	-	-	-
Otros Pasivos	1,035,197	-	-	-	879,070	-	-
Total de la Deuda Pública y Otros Pasivos	1,035,197	-	-	-	879,070	-	-
Deuda Contingente¹ (Informativo)	-	-	-	-	-	-	-
Deuda Contingente 1	-	-	-	-	-	-	-
Deuda Contingente 2	-	-	-	-	-	-	-
Deuda Contingente xx	-	-	-	-	-	-	-
Valor de Instrumentos Bono Cupón Cero²	-	-	-	-	-	-	-
Instrumento Bono Cupón Cero 1	-	-	-	-	-	-	-
Instrumento Bono Cupón Cero 2	-	-	-	-	-	-	-
Instrumento Bono Cupón Cero 3	-	-	-	-	-	-	-

- 1 Se refiere a cualquier Financiamiento sin fuente o garantía de pago definida, que sea asumida de manera solidaria o subsidiaria por las Entidades Federativas con sus Municipios, organismos descentralizados y empresas de participación estatal mayoritaria y fideicomisos, locales o municipales, y por los Municipios con sus respectivos organismos descentralizados y empresas de participación municipal mayoritaria.
- 2 Se refiere al valor del Bono Cupón Cero que respalda el pago de los créditos asociados al mismo (Activo).

Obligaciones a Corto Plazo	Monto Contratado	Plazo Pactado	Tasa de Interés	Comisiones y Costos Relacionados	Tasa Efectiva
Obligaciones a Corto Plazo (Informativo)	-	-	-	-	-
Crédito 1	-	-	-	-	-
Crédito 2	-	-	-	-	-
Crédito xx	-	-	-	-	-

Bajo protesta de decir verdad declaramos que los Estados Financieros y sus notas, son razonablemente correctos y son responsabilidad del emisor.



Cuenta Pública Anual 2022
TRIBUNAL ELECTORAL DEL ESTADO DE MORELOS
 Informe Analítico de Obligaciones Diferentes de Financiamientos - LDF
 Del 1 de enero al 31 de diciembre de 2022
 (Cifras en Pesos)



Denominación de las Obligaciones Diferentes de Financiamiento	Fecha del Contrato	Fecha de inicio de operación del proyecto	Fecha de vencimiento	Monto de la inversión pactado	Plazo pactado	Monto promedio mensual del pago de la contraprestación	Monto promedio mensual del pago correspondiente al pago de inversión	Monto pagado de la inversión al 31 de diciembre de 2022	Monto pagado de la inversión actualizado al 31 de diciembre de 2022	Saldo pendiente por pagar de la inversión al 31 de diciembre de 2022
Asociaciones Público Privadas (APP - s)				-				-	-	-
APP 1				-				-	-	-
APP 2				-				-	-	-
APP 3				-				-	-	-
APP xx				-				-	-	-
Otros Instrumentos				-				-	-	-
Otro Instrumento 1				-				-	-	-
Otro Instrumento 2				-				-	-	-
Otro Instrumento 3				-				-	-	-
Otro Instrumento xx				-				-	-	-
Total de Obligaciones Diferentes de Financiamiento				-				-	-	-

NO APLICA

Bajo protesta de decir verdad declaramos que los Estados Financieros y sus notas, son razonablemente correctos y son responsabilidad del emisor.



Cuenta Pública Anual 2022
TRIBUNAL ELECTORAL DEL ESTADO DE MORELOS
 Estado de Variación en la Hacienda Pública
 Del 1 de enero al 31 de diciembre de 2022
 (Cifras en Pesos)



Concepto	Hacienda Pública/ Patrimonio Contribuido	Hacienda Pública/ Patrimonio Generado de Ejercicios Anteriores	Hacienda Pública/ Patrimonio Generado del Ejercicio	Exceso o Insuficiencia en la Actualización de la Hacienda Pública / Patrimonio	TOTAL
Hacienda Pública / Patrimonio Contribuido Neto de 2021	3,697,553	-	-	-	3,697,553
Aportaciones	-	-	-	-	-
Donaciones de Capital	-	-	-	-	-
Actualización de la Hacienda Pública / Patrimonio	3,697,553	-	-	-	3,697,553
Hacienda Pública / Patrimonio Generado Neto de 2021	-	(45,252)	564,271	-	519,019
Resultados del Ejercicio (Ahorro / Desahorro)	-	-	564,271	-	564,271
Resultados de Ejercicios Anteriores	-	(2,364,075)	-	-	(2,364,075)
Revalúos	-	-	-	-	-
Reservas	-	2,318,823	-	-	2,318,823
Rectificaciones de Resultados de Ejercicios Anteriores	-	-	-	-	-
Exceso o Insuficiencia en la Actualización de la Hacienda Pública / Patrimonio Neto de 2021	-	-	-	-	-
Resultado por Posición Monetaria	-	-	-	-	-
Resultado por Tenencia de Activos no Monetarios	-	-	-	-	-
Hacienda Pública / Patrimonio Neto Final de 2021	3,697,553	(45,252)	564,271	-	4,216,572
Cambios en la Hacienda Pública / Patrimonio Contribuido Neto de 2022	-	-	-	-	-
Aportaciones	-	-	-	-	-
Donaciones de Capital	-	-	-	-	-
Actualización de la Hacienda Pública / Patrimonio	-	-	-	-	-
Variaciones de la Hacienda Pública / Patrimonio Generado Neto de 2022	-	804,599	1,514,774	-	2,319,373
Resultados del Ejercicio (Ahorro / Desahorro)	-	-	209,636	-	209,636
Resultados de Ejercicios Anteriores	-	804,599	(564,271)	-	240,328
Revalúos	-	-	-	-	-
Reservas	-	-	1,869,409	-	1,869,409
Rectificaciones de Resultados de Ejercicios Anteriores	-	-	-	-	-
Cambios en el Exceso o Insuficiencia en la Actualización de la Hacienda Pública / Patrimonio Neto de 2022	-	-	-	-	-
Resultado por Posición Monetaria	-	-	-	-	-
Resultado por Tenencia de Activos no Monetarios	-	-	-	-	-
Hacienda Pública / Patrimonio Neto Final de 2022	3,697,553	759,347	2,079,045	-	6,535,945

Bajo protesta de decir verdad declaramos que los Estados Financieros y sus notas, son razonablemente correctos y son responsabilidad del emisor.

Concepto		2022	2021	Concepto	2022	2021
Flujos de Efectivo de las Actividades de Operación				Flujos de Efectivo de las Actividades de Inversión		
Origen		36,280,934	41,023,778	Origen		
Impuestos		-	-	Bienes Inmuebles, Infraestructura y Construcciones en Proceso	-	-
Cuotas y Aportaciones de Seguridad Social		-	-	Bienes Muebles	-	-
Contribuciones de Mejoras		-	-	Otros Origenes de Inversión	-	-
Derechos		-	-			
Productos		-	-	Aplicación	1,096,631	1,228,555
Aprocheamientos		-	-	Bienes Inmuebles, Infraestructura y Construcciones en Proceso	-	-
Ingresos por Venta de Bienes y Prestación de Servicios		-	-	Bienes Muebles	1,092,741	1,228,555
Participaciones, Aportaciones, Convenios, Incentivos Derivados de la Colaboración Fiscal y Fondos Distintos de Aportaciones		-	-	Otras Aplicaciones de Inversión	3,890	-
Transferencias, Asignaciones, Subsidios y Subvenciones, y Pensiones y Jubilaciones		33,025,000	40,667,505	Flujos Netos de Efectivo por Actividades de Inversión	(1,096,631)	(1,228,555)
Otros Origenes de Operación		3,255,934	356,273	Flujo de Efectivo de las Actividades de Financiamiento		
				Origen		
Aplicación		33,471,021	37,494,598	Endeudamiento Neto	-	-
Servicios Personales		22,725,138	27,965,500	Interno	-	-
Materiales y Suministros		754,470	1,976,473	Externo	-	-
Servicios Generales		1,667,098	2,053,261	Otros Origenes de Financiamiento	-	-
Transf. Internas y Asignaciones al Sector Público		-	-	Aplicación		
Transferencias al resto del Sector Público		-	-	Servicios de la Deuda	-	-
Subsidios y Subvenciones		-	-	Interno	-	-
Ayudas Sociales		-	-	Externo	-	-
Pensiones y Jubilaciones		5,408,919	5,084,043	Otras Aplicaciones de Financiamiento	-	-
Transf. a Fideicomisos, Mandatos y Contratos Análogos		-	-	Flujos Netos de Efectivo por Actividades de Financiamiento		
Transferencias a la Seguridad Social		-	-	Incremento/Disminución Neta en el Efectivo y Equivalentes al Efectivo	1,713,282	2,300,625
Donativos		-	-			
Transferencias al Exterior		-	-	Flujos Netos de Efectivo por Actividades de Operación		
Participaciones		-	-	Efectivo y Equivalentes al Efectivo al Inicio del Ejercicio	3,354,020	1,053,395
Aportaciones		-	-	Efectivo y Equivalentes al Efectivo al Final del Ejercicio	5,067,302	3,354,020
Convenios		-	-			
Otras Aplicaciones de Operación		2,915,396	415,321			
Flujos Netos de Efectivo por Actividades de Operación		2,809,913	3,529,180			

Bajo protesta de decir verdad declaramos que los Estados Financieros y sus notas, son razonablemente correctos y son responsabilidad del emisor.

Informe de Pasivos Contingentes

El Tribunal Electoral del Estado de Morelos a la fecha no cuenta con Pasivos Contingentes.

NOTAS A LOS ESTADOS FINANCIEROS

a) NOTAS DE DESGLOSE

I) NOTAS AL ESTADO DE SITUACIÓN FINANCIERA

Activo

- **Efectivo y Equivalentes:**

1. Al 31 de diciembre del 2022 se refleja un saldo en la cuenta de Bancos por la cantidad de \$5,067,302.05 que es el saldo de la cuenta número 0147467915 en la institución financiera B.B.V.A. México S.A., cantidad que se reserva para la creación de provisiones por contingencias y cubrir pasivos a corto plazo.

El Fondo Temporal de Inmediata Realización, denominado fondo de inversión BBVAGOB NC con número de contrato 2051837664 en la institución financiera B.B.V.A. México S.A., el cual al término del cuarto trimestre tiene un saldo de \$ 0.00 debido a que la inversión fue regresada en su totalidad a la cuenta número 0147467915 perteneciente a este Órgano Jurisdiccional.

- **Derechos a recibir Efectivo y Equivalentes y Bienes o Servicios a Recibir:**

2. El rubro Derechos a Recibir Efectivo o Equivalentes y Bienes o Servicios, en el periodo que se informa no se tiene cuentas por cobrar a corto y largo plazo.

3. No se tiene información de las características cualitativas relevantes que le afecten a estas cuentas. **"Sin información que revelar"**

- **Bienes Disponibles para su Transformación o Consumo (inventarios)**

4. El Tribunal Electoral del Estado de Morelos no realiza ningún proceso de transformación y/o elaboración de bienes. **"Sin información que revelar"**

5. No se cuenta con almacén de bienes por transformación y/o elaboración, por lo que no se tiene ningún método de valuación de inventario. **"Sin información que revelar"**

- **Inversiones Financieras**

6. De la cuenta Inversiones financieras, que considera los fideicomisos, se informará de éstos los recursos asignados por tipo y monto, y características significativas que tengan o puedan tener alguna incidencia en las mismas. **"Sin información que revelar"**.

7. Se informará de las inversiones financieras, los saldos de las participaciones y aportaciones de capital. **"Sin información que revelar"**

- **Bienes Muebles, Inmuebles e Intangibles y Depreciaciones**

8. El rubro de Bienes Muebles, Inmuebles e Intangibles, el importe de \$7,666,359.10 se disminuye por la depreciación y amortización acumulada de bienes muebles e intangibles en un importe de \$5,318,646.45 al 31 de diciembre de 2022, dicho monto se integra de la siguiente manera:

a) Depreciación

Depreciación acumulada de muebles de oficina y estantería.....	\$ 773,952.40
Tasa de Depreciación Anual 10.00%	
Depreciación acumulada de equipo de cómputo y Tecnologías de la Información.....	\$ 1,611,759.67
Tasa de Depreciación Anual 33.30%	
Depreciación acumulada de otros mobiliarios y equipos de administración.....	\$ 64,407.76
Tasa de Depreciación Anual 10.00%	
Depreciación acumulada de muebles excepto de oficina y estantería.....	\$ 3,990.44
Tasa de Depreciación Anual 10.00%	
Depreciación acumulada de equipos y cámaras fotográficas y de video.....	\$ 87,207.75
Tasa de Depreciación Anual 33.30%	
Depreciación acumulada de equipos y aparatos audiovisuales.....	\$ 83,070.31
Tasa de Depreciación Anual 33.30%	
Depreciación acumulada de herramientas y maq.-herramientas	\$ 1,933.89
Tasa de Depreciación Anual 33.30%	
Depreciación acumulada de automóviles y equipo terrestre.....	<u>\$2,657,986.33</u>
Tasa de Depreciación Anual 20.00%	
Sumas.....	<u>\$ 5,284,308.55</u>

b) Amortización

9. En el rubro de Activos Intangibles el importe de \$38,110.51 se disminuye por la amortización acumulada en un importe de \$34,337.90
 La tasa de amortización anual es del 33.30%

Por lo tanto, el importe total de: **a)** por **\$ 5,284,308.55** más: **b)** por **\$ 34,337.90** arroja en el rubro Depreciación, Deterioro y Amortización Acumulada de Bienes la cantidad de **\$ 5,318,646.45** al 31 de diciembre de 2022.

Método aplicado conforme a Parámetros de Estimación de Vida útil emitidos por el CONAC con fecha 31 de julio del 2012.

El pleno del Tribunal Electoral del Estado de Morelos, mediante el acta de la centésima décima sesión privada de fecha 4 de octubre de 2022, autorizó la desincorporación y baja administrativa de los inventarios y de los Estados Financieros de los diversos bienes muebles del tribunal, de acuerdo al dictamen técnico, todos ellos se encontraban obsoletos y deteriorados, resultando inútil su rehabilitación para su reasignación, toda vez que por sus características técnicas ya no resultan útiles y funcionales, por lo deteriorado de su estado físico.

**Resumen de desincorporación y baja bienes muebles del
 Tribunal Electoral del Estado de Morelos.**

CONCEPTO	VALOR HISTORICO	DEPRECIACIÓN ACUMULADA	VALOR EN LIBROS
Equipo de Cómputo y Tecnologías de la Información	291,979.85	291,979.85	-
Muebles de Oficina y Estantería	17,166.60	12,132.86	5,033.74
Otros Mobiliarios y Equipos de Administración	3,835.25	3,626.31	208.94
Equipos y Aparatos Audiovisuales	3,500.00	3,500.00	-
Cámaras Fotográficas y de Video	15,089.36	15,089.36	-
Software	191,400.00	191,400.00	-
SUMAS	522,971.06	517,728.38	5,242.68

• **Estimaciones y Deterioros**

10. Se informarán los criterios utilizados para la determinación de las estimaciones; por ejemplo: estimación de cuentas incobrables, estimación de inventarios, deterioro de activos biológicos y cualquier otra que aplique. **"Sin información que revelar"**.

• **Otros Activos**

11. De las cuentas de otros activos se informará por tipo circulante o no circulante, los montos totales asociados y sus características cualitativas significativas que les impacten financieramente. **"Sin información que revelar"**.

Pasivo

1. Se elaborará una relación de las cuentas y documentos por pagar en una desagregación por su vencimiento en días a 90, 180, menor o igual a 365 y mayor a 365. Asimismo, se informará sobre la factibilidad del pago de dichos pasivos. **"Sin información que revelar"**.

2. Se informará de manera agrupada los recursos localizados en Fondos de Bienes de Terceros en Administración y/o en Garantía a corto y largo plazo, así como la naturaleza de dichos recursos y sus características cualitativas significativas que les afecten o pudieran afectarles financieramente. **"Sin información que revelar"**.

3. La Relación de Cuentas por Pagar a Corto Plazo por un importe de \$879,070.09 se integra de los conceptos e importes siguientes:

Concepto	Importe
I.M.S.S. Instituto Mexicano del Seguro Social.....	87,526.50
I.M.S.S. Retención trabajadores RCyV.....	32,435.52
R.C.V. Retiro Cesantía y Vejez.....	154,459.90
I.N.F.O.N.A.V.I.T. Instituto del Fondo Nacional de la Vivienda para los Trabajadores.....	123,392.61
Amortización de crédito I.N.F.O.N.A.V.I.T.....	19,943.74
Impuesto sobre erogaciones por remuneraciones al trabajo personal.....	72,154.00
I.S.R. Impuesto Sobre la Renta / Retención por Salarios.....	384,575.66
I.V.A. Impuesto al Valor Agregado / Retención por I.V.A.....	1,493.34
I.S.R. Retención por Régimen Simplificado de Confianza.....	175.00
Edenred México SA de CV (tarjetas de regalo depensa).....	2,913.82

Hacienda Pública / Patrimonio

El concepto de Reservas por Contingencias se integra por la cuenta de Reserva Pensiones y Haberes de Retiro por la cantidad de \$ 2,318,822.80, provisión que corresponde al ahorro presupuestario del ejercicio 2021.

Mediante oficio No. TEEM/D.A./021-2022 de fecha 11 de febrero de 2022, se autorizó la ampliación presupuestal 2022 con recursos provenientes del remanente del presupuesto del 2021, y su afectación a la subcuenta **1531 "Prestaciones y haberes de retiro"** por la cantidad de **\$ 1,891,892.64**, subcuenta **1610 "previsiones de carácter laboral"** por la cantidad de **\$ 72,350.21** y en la subcuenta **4511 "pensiones"** la cantidad de **\$ 354,579.95**.

Al cierre del ejercicio presupuestal 2022, se refleja un remanente por la cantidad de \$4,188,231.95, misma que se provisionará en la cuenta 3243 **"Reservas por Contingencias"**, para prever futuras obligaciones de carácter laboral, haberes de retiro y pensionados.

II) NOTAS AL ESTADO DE ACTIVIDADES

• Ingresos de Gestión

1. La cuenta de ingresos de gestión referente a los rubros de impuestos, cuotas y aportaciones de seguridad social, contribuciones de mejoras, derechos, productos, aprovechamientos, y de ingresos por venta de bienes y prestación de servicios, los cuales están armonizados con los rubros del Clasificador por Rubros de Ingresos, se informarán los montos totales y cualquier característica significativa.
"Sin información que revelar".
2. En la cuenta de transferencias y asignaciones se informa por la cantidad de \$33,025,000.00.
3. Otros ingresos y beneficios varios por la cantidad de \$ 3,255,933.51 que corresponde a los siguientes conceptos:
 - Otros ingresos y beneficios varios \$ 257,266.87
 - Incapacidades del personal \$ 54,533.52
 - Venta de Bienes Muebles \$ 12,940.00
 - Remanente del Ejercicio 2021 \$ 2,318,822.80
 - Ingresos Financieros \$ 612,370.32

El total de Ingresos y Otros Beneficios es por \$36,280,933.51 que corresponde a la suma de la cuenta de transferencias y asignaciones por \$ 33,025,000.25 más la cuenta de Otros ingresos y beneficios varios por \$ 3,255,933.51.

• Gastos y Otras Pérdidas:

1. El rubro de Gastos de funcionamiento por \$ 25,587,152.20 se integra de los rubros siguientes: Servicios Personales por un importe de \$ 23,090,516.92, más Materiales y Suministros por \$ 754,469.61, más la suma de Servicios Generales por \$ 1,742,165.67.

La partida Transferencias, asignaciones, subsidios y otras ayudas por la cantidad de \$ 5,408,918.82 corresponde a la cuenta de Pensiones y Jubilaciones.

La partida de: Otros Gastos y Pérdidas extraordinarias por \$ 5,075,225.99, cantidad que se observa en la cuenta de estimaciones, depreciaciones, deterioros, obsolescencia y amortizaciones por \$ 879,496.56 y provisiones de pasivos a corto plazo \$ 4,188,231.95.

**III) NOTAS AL ESTADO DE FLUJOS DE EFECTIVO
 Efectivo y equivalentes**

1. El importe de los saldos inicial y final que figuran en la última parte del Estado de Flujo de Efectivo en la cuenta de efectivo y equivalentes es como sigue:

EFFECTIVO Y EQUIVALENTES	2022	2021
Efectivo y Equivalente al Efectivo al inicio del Ejercicio	\$ 3,354,020	\$ 1,053,395
Efectivo y equivalentes al Efectivo al Final del Ejercicio	\$ 5,067,302	\$ 3,354,020

IV) CONCILIACIÓN ENTRE LOS INGRESOS PRESUPUESTARIOS Y CONTABLES, ASÍ COMO ENTRE LOS EGRESOS PRESUPUESTARIOS Y LOS GASTOS CONTABLES

La conciliación se presenta atendiendo a lo dispuesto por el Acuerdo por el que se emite el formato de conciliación entre los ingresos presupuestarios y contables, así como entre los egresos presupuestarios y los gastos contables.

TRIBUNAL ELECTORAL DEL ESTADO DE MORELOS	
CONCILIACIÓN ENTRE LOS INGRESOS PRESUPUESTARIOS Y CONTABLES	
CORRESPONDIENTE DEL 1° DE ENERO AL 31 DE DICIEMBRE DE 2022	
CIFRAS EN PESOS	
1. Ingresos Presupuestarios	\$ 36,280,933.51
2. Más Ingresos Contables no Presupuestarios	
Incremento por Variación de Inventarios	
Disminución del Exceso de Estimaciones por pérdida o Deterioro u Obsolescencia	
Disminución del Exceso de Provisiones	
Otros Ingresos y beneficios varios	
Otros Ingresos contables no Presupuestarios	
3. Menos Ingresos Presupuestarios no Contables	
Productos de capital	
Aprovechamientos de Capital	
Ingresos Derivados de financiamiento	
Otros Ingresos Presupuestarios no Contables	
4. Ingresos contables (4=1+2-3)	\$ 36,280,933.51

TRIBUNAL ELECTORAL DEL ESTADO DE MORELOS CONCILIACIÓN ENTRE LOS EGRESOS PRESUPUESTARIOS Y CONTABLES CORRESPONDIENTE DEL 1° DE ENERO AL 31 DE DICIEMBRE DE 2022 CIFRAS EN PESOS		
1. Total de Egresos Presupuestarios		\$ 32,092,701.56
2. Menos Egresos Presupuestarios no Contables		\$ 1,096,630.54
Mobiliario y Equipo de Administración	\$ 986,194.04	
Mobiliario y Equipo Educativo y Recreativo	\$ 106,546.50	
Vehículos y equipos de Transporte		
Maquinaria, otros Equipos y Herramientas		
Bienes Inmuebles		
Activos Intangibles	\$ 3,890.00	
Acciones y Participaciones de Capital		
Compra de Títulos y Valores		
Otros Egresos Presupuestales no contables		
3. Más Gastos Contables no Presupuestarios		\$ 5,075,225.99
Estimaciones, Depreciaciones, Deterioros, Obsolescencia y Amortizaciones	\$ 886,994.04	
Provisiones	\$ 4,188,231.95	
Disminución de Inventarios		
Aumento por Insuficiencia de Estimaciones por Pérdida o Deterioro u Obsolescencia		
Aumento por insuficiencia de Provisiones		
Otros Gastos		
4. Total de Gasto contable (4=1-2+3)		\$ 36,071,297.01

- El endeudamiento neto, no aplica al Tribunal Electoral del Estado de Morelos.
- Los intereses de la deuda, no aplica al Tribunal Electoral del Estado de Morelos.
- La relación de bienes inmuebles que componen el patrimonio, no aplica al Tribunal Electoral del Estado de Morelos.
- La relación de cuentas bancarias productivas específicas, no aplica al Tribunal Electoral del Estado de Morelos.

b) NOTAS DE MEMORIA (Cuentas de Orden)

1. Cuentas de Orden Contables.

El Poder Ejecutivo del Gobierno del Estado Libre y Soberano de Morelos, mediante el convenio de colaboración de fecha 26 de octubre de 2020, otorga al Tribunal Electoral del Estado de Morelos, el uso del vehículo Volkswagen sedán básico, color negro ónix, modelo 2000, transmisión estándar, 2 puertas, 4 cilindros 1600 cm³, con número de motor ACD363240, chasis 3VWS1A1B8YM926275, con número de factura 2188 de fecha 23 de junio del 2000, expedida por Cresta Cuernavaca, S.A. de C.V., con un valor de \$ 67,479.00

Por motivo de la conclusión de la vigencia del convenio descrito anteriormente, El Poder Ejecutivo del Gobierno del Estado Libre y Soberano de Morelos, a través de Secretaría de Administración solicita la entrega del vehículo a resguardo de este órgano colegiado, mediante el oficio SA/DGP/047/2022 de fecha 06 de enero de 2022, por lo que se lleva a cabo la entrega-recepción en fecha 17 del mes de enero de 2022.

Mediante acuerdo por el que se destina al Tribunal Electoral del estado de Morelos, el inmueble ubicado en calle Retorno de Neptuno, numero 6 antes 11, Colonia Jardines de Cuernavaca, municipio de Cuernavaca, Morelos, con clave catastral número 1100-10-009-019, propiedad del Gobierno del Estado de Morelos, bajo la figura jurídica "Acuerdo de Destino" publicado en el diario oficial Tierra y Libertad número 5565 de fecha 31 de diciembre de 2017, y cuyo valor del último avalúo es de \$ 17,000,000.00, emitido por la Coordinación de Catastro del Instituto de Servicios Registrales y Catastrales del Estado de Morelos y aprobado el 28 de septiembre del 2016.

2. Cuentas de Ingresos y Egresos.

Los saldos en las cuentas de ingresos y egresos, registradas al cierre del periodo que se informa, son detallados en la siguiente tabla:

CUENTA	NOMBRE DE LA CUENTA	SALDO DEUDOR	SALDO ACREEDOR
8110	LEY DE INGRESOS ESTIMADA	\$33,025,000.00	\$0.00
8120	LEY DE INGRESOS POR EJECUTAR	\$0.00	\$0.00
8130	MODIFICACIONES A LA LEY DE INGRESOS ESTIMADA	\$3,255,933.51	\$ 0.00
8140	LEY DE INGRESOS DEVENGADA	\$0.00	\$0.00
8150	LEY DE INGRESOS RECAUDADA	\$0.00	\$36,280,933.51
8210	PRESUPUESTO DE EGRESOS APROBADO	\$0.00	\$33,025,000.00
8220	PRESUPUESTO DE EGRESOS POR EJERCER	\$4,188,231.95	\$0.00
8230	MODIFICACIONES AL PRESUPUESTO DE EGRESOS APROBADO	\$0.00	\$3,255,933.51
8240	PRESUPUESTO DE EGRESOS COMPROMETIDO	\$0.00	\$0.00
8250	PRESUPUESTO DE EGRESOS DEVENGADO	\$0.00	\$0.00
8260	PRESUPUESTO DE EGRESOS EJERCIDO	\$440,446.83	\$0.00
8270	PRESUPUESTO DE EGRESOS PAGADO	\$31,652,254.73	\$0.00

C) NOTAS DE GESTIÓN ADMINISTRATIVA

1. Introducción

Los Estados Financieros del Tribunal Electoral del Estado de Morelos, proveen de información financiera a los principales usuarios de la misma, al H. Congreso del Estado de Morelos, a la Entidad Superior de Auditoría y Fiscalización del Estado de Morelos y a los ciudadanos.

El objetivo del presente documento es la revelación del contexto y de los aspectos económicos-financieros más relevantes que influyeron en las decisiones del período, y que deberán ser considerados en la elaboración de los estados financieros para la mayor comprensión de los mismos y sus particularidades.

De esta manera, se informa y explica la respuesta del gobierno a las condiciones relacionadas con la información financiera de cada período de gestión; además, de exponer aquellas políticas que podrían afectar la toma de decisiones en períodos posteriores.

2. Panorama Económico y Financiero

El Tribunal Electoral del Estado de Morelos cuenta con personal capacitado y especializado, en materia electoral y administrativa, para desarrollar la misión que tiene encomendada tanto en proceso electoral como en períodos ordinarios, cuenta con una estructura orgánica funcional, pero derivado de la delicada situación financiera del Tribunal Electoral del Estado de Morelos sufre recortes presupuestales constantes que repercuten en la permanencia del personal especializado en la materia electoral, así como la infraestructura necesaria para el cumplimiento del objeto, metas, misión y visión de este órgano jurisdiccional.

3. Autorización e Historia

El Tribunal Electoral del Estado de Morelos es el órgano público autónomo que ha sido constituido desde el 10 de octubre de 1993.

De conformidad con el artículo 137 del Código de Instituciones y Procedimientos Electorales para el Estado de Morelos, El Tribunal Electoral es un órgano público autónomo y máxima autoridad jurisdiccional en materia electoral en el Estado, está integrado por tres magistrados, cuya actuación es de manera colegiada.

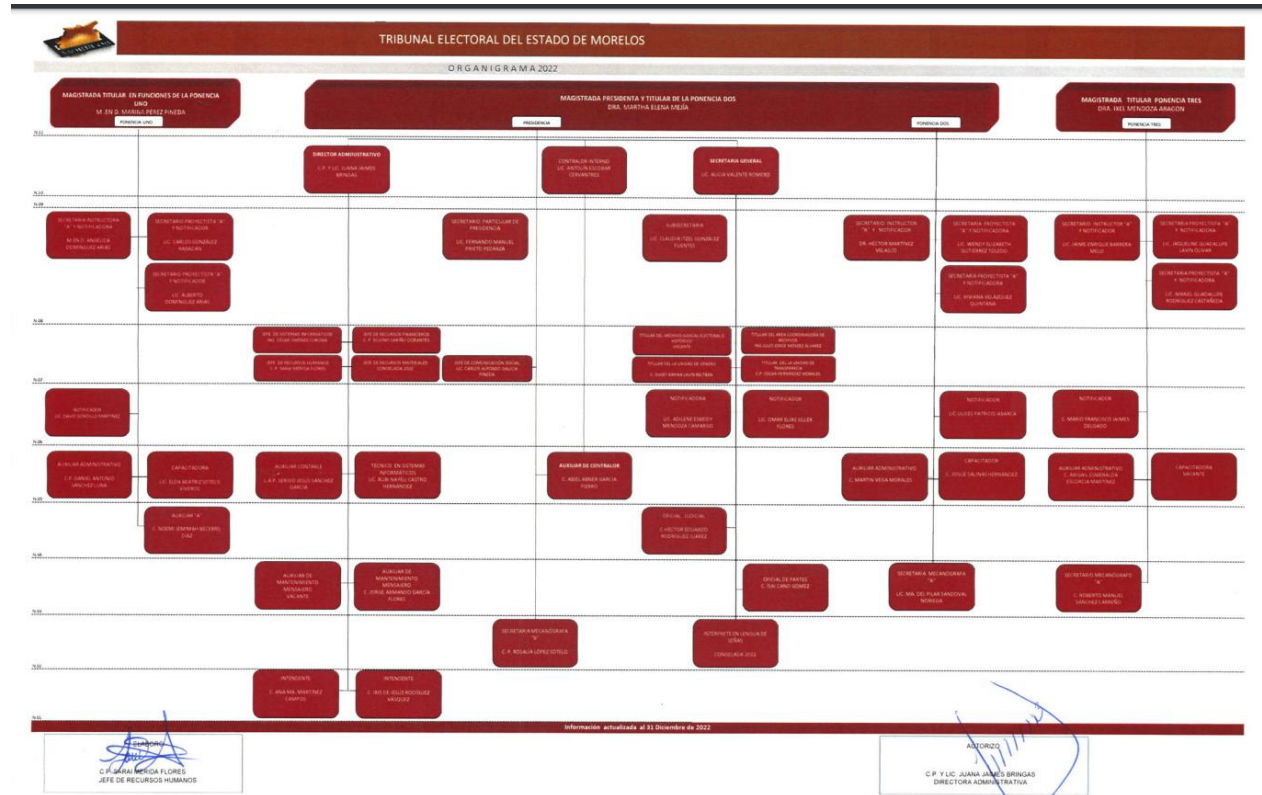
Tiene competencia para conocer, substanciar y resolver de manera definitiva y firme, las impugnaciones que se presenten en las distintas etapas del proceso electoral, y no electoral; así mismo conoce de las diferencias o conflictos laborales que surjan entre el personal del Instituto Morelense de Procesos Electorales y Participación Ciudadana, y entre los servidores del propio Tribunal Electoral del Estado de Morelos.

4. Organización y Objeto Social

- a) El Objeto Social es garantizar comicios con transparencia;
- b) Su Principal Actividad es la de resolver medios de impugnación en material electoral;
- c) El ejercicio fiscal corresponde a un año completo;
- d) El Régimen Jurídico es persona Moral no Contribuyente;
- e) Consideraciones Fiscales del ente: el Tribunal Electoral del Estado de Morelos está obligado a retener y enterar el Impuesto Sobre la Renta de sus colaboradores, el Impuesto Sobre Erogaciones por Servicios

Personales, y las cuotas que se enteran al Instituto de Crédito para los trabajadores al Servicios del Gobierno del Estado de Morelos.

- f) De acuerdo al Reglamento Interior del H. Tribunal Electoral del Estado de Morelos, la estructura organizacional básica de este órgano jurisdiccional se integra como se muestra en la siguiente gráfica.



La estructura orgánica la podrá consulta en la siguiente liga
<https://teem.gob.mx/pnt/2022/dic/Orgdic22.pdf>

5. Bases de Preparación de los Estados Financieros

Los estados financieros muestran los hechos con incidencia económica-financiera que ha realizado, durante un período determinado y son necesarios para mostrar los resultados del ejercicio presupuestal, así como la situación patrimonial de los mismos, todo ello con la estructura, oportunidad y periodicidad que la ley establece.

El objetivo general de los estados financieros, es proporcionar información sobre la situación financiera, los resultados de la gestión, los flujos de efectivo y sobre el ejercicio de la Ley de Ingresos y del Presupuesto de Egresos, así como de la postura fiscal de los entes públicos. A su vez, debe ser útil para que los usuarios puedan disponer de la misma con confiabilidad y oportunidad para tomar decisiones respecto a la asignación de recursos, su administración y control. Asimismo, constituyen la base de la rendición de cuentas, la transparencia fiscal y la fiscalización de las cuentas públicas.

Lo anterior se logra mediante la revelación de la siguiente información:

- a) Información sobre las fuentes de financiamiento, asignación y uso de los recursos financieros;

- b) Información sobre la forma en que el ente público ha financiado sus actividades y cubierto sus necesidades de efectivo;
- c) Información que sea útil para evaluar la capacidad del ente público para financiar sus actividades y cumplir con sus obligaciones y compromisos;
- d) Información agregada que coadyuve en la evaluación del rendimiento del ente público en función de sus costos de servicio, eficiencia y logros;
- e) Información sobre la condición financiera del ente público y sus variaciones;
- f) Información sobre los ingresos presupuestales previstos, que permita conocer los conceptos que los generan, realizar el seguimiento de los mismos y evaluar la eficacia y eficiencia con la que se recaudan;
- g) Información sobre la asignación y uso de los recursos presupuestales que permita realizar el seguimiento de los fondos públicos desde que se otorga la autorización para gastar hasta su pago, incluyendo el cumplimiento de los requisitos legales y contractuales vigentes, y
- h) Información sobre el flujo de fondos resultante de todas las operaciones del ente público, de forma tal que permita conocer la postura fiscal.

Asimismo, los estados financieros también pueden tener un papel predictivo o proyectivo, suministrando información útil para predecir el nivel de los recursos requeridos por las operaciones corrientes, los recursos que estas operaciones pueden generar y los riesgos e incertidumbres asociados.

Para poder lograr la información anterior y tal como lo dispone la Ley, es necesaria la elaboración, presentación, interpretación y análisis del conjunto de estados e informes que se muestran en los apartados siguientes.

El Tribunal Electoral del Estado de Morelos genera y presenta periódicamente en la cuenta pública los siguientes estados e información contable:

- A) Estado de Situación Financiera;
- B) Estado de Actividades;
- C) Estado de Variación en la Hacienda Pública;
- D) Estado de Cambios en la Situación Financiera;
- E) Estado de Flujos de Efectivo;
- F) Estado Analítico del Activo;
- G) Estado Analítico de la Deuda y Otros Pasivos;
- H) Informe sobre Pasivos Contingentes, y
- I) Notas a los Estados Financieros.

Su finalidad es mostrar información relativa a los recursos y obligaciones del Tribunal Electoral del Estado de Morelos, a una fecha determinada. Se estructura en Activos, Pasivos y Hacienda Pública/Patrimonio. Los activos están ordenados de acuerdo con su disponibilidad en circulantes y no circulantes revelando sus restricciones y, los pasivos, por su exigibilidad igualmente en circulantes y no circulantes, de esta manera se revelan las restricciones a las que en este órgano colegiado está sujeto, así como sus riesgos financieros.

La estructura de este estado contable se presenta de acuerdo con un formato y un criterio estándar, apta para realizar un análisis comparativo de la información en uno o más períodos del mismo ente, con el objeto de mostrar los cambios ocurridos en la posición financiera del mismo y facilitar su análisis, apoyando la toma de decisiones y las funciones de fiscalización.

6. Políticas de Contabilidad Significativas

a) Actualización de la Hacienda Pública / Patrimonio.

Atendiendo a la Norma Internacional de Contabilidad del Sector Público (NICS 10-Información Financiera en Economías Hiperinflacionarias), se deberá actualizar el patrimonio cuando el Índice Nacional de Precios al Consumidor acumulada durante un periodo de tres años sea igual o superior al 100%.

El efecto de la actualización de las cuentas de activo, pasivo y patrimonio (reexpresión) se realizará contra la cuenta 3.1.3 Actualización de la Hacienda Pública/Patrimonio.

b) Monto de capitalización de los bienes muebles e intangibles.

Los bienes muebles e intangibles cuyo costo unitario de adquisición sea menor a 35 días de salario mínimo vigente en el Distrito Federal podrán registrarse contablemente como un gasto y serán sujetos a los controles correspondientes.

Los bienes muebles e intangibles cuyo costo unitario de adquisición sea igual o superior a 35 días de salario mínimo vigente en el Distrito Federal se registrarán contablemente como un aumento en el activo no circulante y se deberán identificar en el control administrativo para efectos de conciliación contable. Excepto en el caso de intangibles, cuya licencia tenga vigencia menor a un año, caso en el cual se le dará el tratamiento de gasto del período.

c) Depreciación, Deterioro y Amortización.

El monto de la depreciación como la amortización se calculará considerando el costo de adquisición del activo depreciable o amortizable, menos su valor de desecho, entre los años correspondientes a su vida útil o su vida económica; registrándose en los gastos del período, con el objetivo de conocer el gasto patrimonial, por el servicio que está dando el activo, lo cual redundará en una estimación adecuada de la utilidad en el Tribunal, y en una cuenta complementaria de activo como depreciación o amortización acumulada, a efecto de poder determinar el valor neto o el monto por depreciar o amortizar restante.

Cálculo de la depreciación o amortización:

$$\frac{\text{Costo de adquisición del activo depreciable o amortizable} - \text{Valor de deshecho}}{\text{Vida útil}}$$

7. Posición en Moneda Extranjera y Protección por Riesgo Cambiario

En el Tribunal Electoral del Estado de Morelos, no se ha dado el caso de realizar operaciones con moneda extranjera.

8. Reporte Analítico del Activo

a) Parámetros de Estimación de Vida Útil

El Tribunal Electoral del Estado de Morelos no cuenta con los elementos para estimar la vida útil, de conformidad con las Principales Reglas de Registro y Valoración del Patrimonio (Elementos Generales) publicadas en el Diario Oficial de la Federación (DOF) el 27 de diciembre de 2010 y con las Reglas Específicas del Registro y Valoración del Patrimonio publicadas en el DOF el 13 de diciembre de 2011.

La estimación de la vida útil de un bien será una cuestión de criterio basada en la experiencia que el ente público tenga con activos similares o de la aplicación, de manera excepcional la presente Guía elaborada por el CONAC y que a continuación se presenta.

“Guía de Vida Útil Estimada y Porcentajes de Depreciación”

Cuenta	Concepto	Años de vida útil	% de depreciación anual
1.2.3	BIENES INMUEBLES, INFRAESTRUCTURA Y CONSTRUCCIONES EN PROCESO		
1.2.3.2	Viviendas	50	2
1.2.3.3	Edificios No Habitacionales	30	3.3
1.2.3.4	Infraestructura	25	4
1.2.3.9	Otros Bienes Inmuebles	20	5
1.2.4	BIENES MUEBLES		
1.2.4.1	Mobiliario y Equipo de Administración		
1.2.4.1.1	Muebles de Oficina y Estantería	10	10
1.2.4.1.2	Muebles, Excepto De Oficina Y Estantería	10	10
1.2.4.1.3	Equipo de Cómputo y de Tecnologías de la Información	3	33.3
1.2.4.1.9	Otros Mobiliarios y Equipos de Administración	10	10
1.2.4.2	Mobiliario y Equipo Educativo y Recreativo		
1.2.4.2.1	Equipos y Aparatos Audiovisuales	3	33.3
1.2.4.2.2	Aparatos Deportivos	5	20
1.2.4.2.3	Cámaras Fotográficas y de Video	3	33.3
1.2.4.2.9	Otro Mobiliario y Equipo Educativo y Recreativo	5	20
1.2.4.3	Equipo e Instrumental Médico y de Laboratorio		
1.2.4.3.1	Equipo Médico y de Laboratorio	5	20
1.2.4.3.2	Instrumental Médico y de Laboratorio	5	20
1.2.4.4	Equipo de Transporte		
1.2.4.4.1	Automóviles y Equipo Terrestre	5	20
1.2.4.4.2	Carrocerías y Remolques	5	20
1.2.4.4.3	Equipo Aeroespacial	5	20
1.2.4.4.4	Equipo Ferroviario	5	20
1.2.4.4.5	Embarcaciones	5	20
1.2.4.4.9	Otros Equipos de Transporte	5	20
1.2.4.5	Equipo de Defensa y Seguridad¹	*	*
1.2.4.6	Maquinaria, Otros Equipos y Herramientas		

Cuenta	Concepto	Años de vida útil	% de depreciación anual
1.2.4.6.1	Maquinaria y Equipo Agropecuario	10	10
1.2.4.6.2	Maquinaria y Equipo Industrial	10	10
1.2.4.6.3	Maquinaria y Equipo de Construcción	10	10
1.2.4.6.4	Sistemas de Aire Acondicionado, Calefacción y de Refrigeración Industrial y Comercial	10	10
1.2.4.6.5	Equipo de Comunicación y Telecomunicación	10	10
1.2.4.6.6	Equipos de Generación Eléctrica, Aparatos y Accesorios Eléctricos	10	10
1.2.4.6.7	Herramientas y Máquinas-Herramienta	10	10
1.2.4.6.9	Otros Equipos	10	10
1.2.4.8 Activos Biológicos			
1.2.4.8.1	Bovinos	5	20
1.2.4.8.2	Porcinos	5	20
1.2.4.8.3	Aves	5	20
1.2.4.8.4	Ovinos y Caprinos	5	20
1.2.4.8.5	Peces y Acuicultura	5	20
1.2.4.8.6	Equinos	5	20
1.2.4.8.7	Especies Menores y de Zoológico	5	20
1.2.4.8.8	Árboles y Plantas	5	20
1.2.4.8.9	Otros Activos Biológicos	5	20

9. Partes Relacionadas

En el Tribunal Electoral del Estado de Morelos no existen partes relacionadas que ejerzan influencia significativa sobre la toma de decisiones financieras y operativas.



Cuenta Pública Anual 2022
TRIBUNAL ELECTORAL DEL ESTADO DE MORELOS
Conciliación entre los Ingresos Presupuestarios y Contables
Del 1 de enero al 31 de diciembre de 2022
(Cifras en Pesos)



1. Total de Ingresos Presupuestarios	36,280,934
2. Más Ingresos Contables No Presupuestarios	-
2.1 Ingresos Financieros	-
2.2 Incremento por Variación de Inventarios	-
2.3 Disminución del Exceso de Estimaciones por Pérdida o Deterioro u Obsolescencia	-
2.4 Disminución del Exceso de Provisiones	-
2.5 Otros Ingresos y Beneficios Varios	-
2.6 Otros Ingresos Contables No Presupuestarios	-
3. Menos Ingresos Presupuestarios No Contables	-
3.1 Aprovechamientos Patrimoniales	-
3.2 Ingresos Derivados de Financiamientos	-
3.3 Otros Ingresos Presupuestarios No Contables	-
4. Total de Ingresos Contables	36,280,934



Cuenta Pública Anual 2022
TRIBUNAL ELECTORAL DEL ESTADO DE MORELOS
Conciliación entre los Egresos Presupuestarios y los Gastos Contables
Del 1 de enero al 31 de diciembre de 2022
(Cifras en Pesos)



1. Total de Egresos Presupuestarios	32,092,702
2. Menos Egresos Presupuestarios No Contables	1,096,630
2.1 Materias Primas y Materiales de Producción y Comercialización	-
2.2 Materiales y Suministros	-
2.3 Mobiliario y Equipo de Administración	986,193
2.4 Mobiliario y Equipo Educativo y Recreativo	106,547
2.5 Equipo e Instrumental Médico y de Laboratorio	-
2.6 Vehículos y Equipo de Transporte	-
2.7 Equipo de Defensa y Seguridad	-
2.8 Maquinaria, Otros Equipos y Herramientas	-
2.9 Activos Biológicos	3,890
2.10 Bienes Inmuebles	-
2.11 Activos Intangibles	-
2.12 Obra Pública en Bienes de Dominio Público	-
2.13 Obra Pública en Bienes Propios	-
2.14 Acciones y Participaciones de Capital	-
2.15 Compra de Títulos y Valores	-
2.16 Concesión de Préstamos	-
2.17 Inversiones en Fideicomisos, Mandatos y Otros Análogos	-
2.18 Provisiones para Contingencias y Otras Erogaciones Especiales	-
2.19 Amortización de la Deuda Pública	-
2.20 Adeudos de Ejercicios Fiscales Anteriores (ADEFAS)	-
2.21 Otros Egresos Presupuestarios No Contables	-
3. Más Gastos Contables No Presupuestarios	5,075,226
3.1 Estimaciones, Depreciaciones, Deterioros, Obsolescencia y Amortizaciones	886,994
3.2 Provisiones	4,188,232
3.3 Disminución de Inventarios	-
3.4 Aumento por Insuficiencia de Estimaciones por Pérdida o Deterioro u Obsolescencia	-
3.5 Aumento por Insuficiencia de Provisiones	-
3.6 Otros Gastos	-
3.7 Otros Gastos Contables No Presupuestarios	-
4. Total de Gastos Contables	36,071,298



**TRIBUNAL ELECTORAL
DEL ESTADO DE MORELOS**

Información Presupuestaria

CUENTA PÚBLICA ANUAL
TRIBUNAL ELECTORAL DEL ESTADO DE MORELOS

2022



Cuenta Pública Anual 2022
TRIBUNAL ELECTORAL DEL ESTADO DE MORELOS
 Balance Presupuestario - LDF
 Del 1 de enero al 31 de diciembre de 2022
 (Cifras en Pesos)



Concepto	Estimado / Aprobado	Devengado	Recaudado / Pagado
A. Ingresos Totales (A = A1 + A2 + A3)	33,025,000	36,280,934	36,280,934
A1. Ingresos de Libre Disposición	33,025,000	36,280,934	36,280,934
A2. Transferencias Federales Etiquetadas	-	-	-
A3. Financiamiento Neto	-	-	-
B. Egresos Presupuestarios (B = B1 + B2)	33,025,000	32,092,702	31,652,255
B1. Gasto No Etiquetado (sin incluir Amortización de la Deuda Pública)	33,025,000	32,092,702	31,652,255
B2. Gasto Etiquetado (sin incluir Amortización de la Deuda Pública)	-	-	-
C. Remanentes del Ejercicio Anterior (C = C1 + C2)	-	-	-
C1. Remanentes de Ingresos de Libre Disposición aplicados en el periodo	-	-	-
C2. Remanentes de Transferencias Federales Etiquetadas aplicados en el periodo	-	-	-
I. Balance Presupuestario (I = A - B + C)	-	4,188,232	4,628,679
II. Balance Presupuestario sin Financiamiento Neto (II = I - A3)	-	4,188,232	4,628,679
III. Balance Presupuestario sin Financiamiento Neto y sin Remanentes del Ejercicio Anterior (III = II - C)	-	4,188,232	4,628,679

Concepto	Aprobado	Devengado	Pagado
E. Intereses, Comisiones y Gastos de la Deuda (E = E1 + E2)	-	-	-
E1. Intereses, Comisiones y Gastos de la Deuda con Gasto No Etiquetado	-	-	-
E2. Intereses, Comisiones y Gastos de la Deuda con Gasto Etiquetado	-	-	-
IV. Balance Primario (IV = III + E)	-	4,188,232	4,628,679

Concepto	Estimado / Aprobado	Devengado	Recaudado / Pagado
F. Financiamiento (F = F1 + F2)	-	-	-
F1. Financiamiento con Fuente de Pago de Ingresos de Libre Disposición	-	-	-
F2. Financiamiento con Fuente de Pago de Transferencias Federales Etiquetadas	-	-	-
G. Amortización de la Deuda (G = G1 + G2)	-	-	-
G1. Amortización de la Deuda Pública con Gasto No Etiquetado	-	-	-
G2. Amortización de la Deuda Pública con Gasto Etiquetado	-	-	-
A3. Financiamiento Neto (A3 = F - G)	-	-	-

Concepto	Estimado / Aprobado	Devengado	Recaudado / Pagado
A1. Ingresos de Libre Disposición	33,025,000	36,280,934	36,280,934
A3.1 Financiamiento Neto con Fuente de Pago de Ingresos de Libre Disposición (A3.1 = F1 - G1)	-	-	-
F1. Financiamiento con Fuente de Pago de Ingresos de Libre Disposición	-	-	-
G1. Amortización de la Deuda Pública con Gasto No Etiquetado	-	-	-
B1. Gasto No Etiquetado (sin incluir Amortización de la Deuda Pública)	33,025,000	32,092,702	31,652,255
C1. Remanentes de Ingresos de Libre Disposición aplicados en el periodo	-	-	-
V. Balance Presupuestario de Recursos Disponibles (V = A1 + A3.1 - B1 + C1)	-	4,188,232	4,628,679
VI. Balance Presupuestario de Recursos Disponibles sin Financiamiento Neto (VI = V - A3.1)	-	4,188,232	4,628,679

Concepto	Estimado / Aprobado	Devengado	Recaudado / Pagado
A2. Transferencias Federales Etiquetadas	-	-	-
A3.2 Financiamiento Neto con Fuente de Pago de Transferencias Federales Etiquetadas (A3.2 = F2 - G2)	-	-	-
F2. Financiamiento con Fuente de Pago de Transferencias Federales Etiquetadas	-	-	-
G2. Amortización de la Deuda Pública con Gasto Etiquetado	-	-	-
B2. Gasto Etiquetado (sin incluir Amortización de la Deuda Pública)	-	-	-
C2. Remanentes de Transferencias Federales Etiquetadas aplicados en el periodo	-	-	-
VII. Balance Presupuestario de Recursos Etiquetados (VII = A2 + A3.2 - B2 + C2)	-	-	-
VIII. Balance Presupuestario de Recursos Etiquetados sin Financiamiento Neto (VIII = VII - A3.2)	-	-	-



Cuenta Pública Anual 2022
TRIBUNAL ELECTORAL DEL ESTADO DE MORELOS
Estado Analítico de Ingresos
Del 1 de enero al 31 de diciembre de 2022
(Cifras en Pesos)



Rubro de Ingresos	Ingreso					Diferencia (6 = 5 - 1)
	Estimado	Ampliaciones y Reducciones	Modificado	Devengado	Recaudado	
	(1)	(2)	(3 = 1 + 2)	(4)	(5)	
Impuestos	-	-	-	-	-	-
Cuotas y Aportaciones de Seguridad Social	-	-	-	-	-	-
Contribuciones de Mejoras	-	-	-	-	-	-
Derechos	-	-	-	-	-	-
Productos	-	-	-	-	-	-
Aprovechamientos	-	-	-	-	-	-
Ingresos por Venta de Bienes, Prestación de Servicios y Otros Ingresos	-	3,255,934	3,255,934	3,255,934	3,255,934	3,255,934
Participaciones, Aportaciones, Convenios, Incentivos Derivados de la Colaboración Fiscal y Fondos Distintos de Aportaciones	-	-	-	-	-	-
Transferencias, Asignaciones, Subsidios y Subvenciones, y Pensiones y Jubilaciones	33,025,000	-	33,025,000	33,025,000	33,025,000	-
Ingresos Derivados de Financiamientos	-	-	-	-	-	-
Total	33,025,000	3,255,934	36,280,934	36,280,934	36,280,934	3,255,934
				Ingresos excedentes		

Estado Analítico de Ingresos Por Fuente de Financiamiento	Ingreso					Diferencia (6 = 5 - 1)
	Estimado	Ampliaciones y Reducciones	Modificado	Devengado	Recaudado	
	(1)	(2)	(3 = 1 + 2)	(4)	(5)	
Ingresos del Poder Ejecutivo Federal o Estatal y de los Municipios	-	-	-	-	-	-
Impuestos	-	-	-	-	-	-
Cuotas y Aportaciones de Seguridad Social	-	-	-	-	-	-
Contribuciones de Mejoras	-	-	-	-	-	-
Derechos	-	-	-	-	-	-
Productos ¹	-	-	-	-	-	-
Aprovechamientos ²	-	-	-	-	-	-
Participaciones, Aportaciones, Convenios, Incentivos Derivados de la Colaboración Fiscal y Fondos Distintos de Aportaciones	-	-	-	-	-	-
Transferencias, Asignaciones, Subsidios y Subvenciones, y Pensiones y Jubilaciones	-	-	-	-	-	-
Ingresos de los Entes Públicos de los Poderes Legislativo y Judicial, de los Órganos Autónomos y del Sector Paraestatal o Paramunicipal, así como de las Empresas Productivas del Estado	33,025,000	3,255,934	36,280,934	36,280,934	36,280,934	3,255,934
Cuotas y Aportaciones de Seguridad Social	-	-	-	-	-	-
Productos ¹	-	-	-	-	-	-
Ingresos por Venta de Bienes, Prestación de Servicios y Otros Ingresos ³	-	3,255,934	3,255,934	3,255,934	3,255,934	3,255,934
Transferencias, Asignaciones, Subsidios y Subvenciones, y Pensiones y Jubilaciones	33,025,000	-	33,025,000	33,025,000	33,025,000	-
Ingresos Derivados de Financiamientos	-	-	-	-	-	-
Ingresos Derivados de Financiamientos	-	-	-	-	-	-
Total	33,025,000	3,255,934	36,280,934	36,280,934	36,280,934	3,255,934
				Ingresos excedentes		

¹ Incluye intereses que generan las cuentas bancarias de los entes públicos en productos.

² Incluye donativos en efectivo del Poder Ejecutivo, entre otros aprovechamientos.

³ Se refiere a los ingresos propios obtenidos por los Poderes Legislativo y Judicial, los Órganos Autónomos y las entidades de la administración pública paraestatal y paramunicipal, por sus actividades diversas no inherentes a su operación que generan recursos y que no sean ingresos por venta de bienes o prestación de servicios, tales como donativos en efectivo, entre otros.



Cuenta Pública Anual 2022
TRIBUNAL ELECTORAL DEL ESTADO DE MORELOS
 Estado Analítico de Ingresos Detallado - LDF
 Del 1 de enero al 31 de diciembre de 2022
 (Cifras en Pesos)



Concepto	Ingreso					Diferencia
	Estimado	Ampliaciones/ (Reducciones)	Modificado	Devengado	Recaudado	
Ingresos de Libre Disposición						
<i>Impuestos</i>	-	-	-	-	-	-
<i>Cuotas y Aportaciones de Seguridad Social</i>	-	-	-	-	-	-
<i>Contribuciones de Mejoras</i>	-	-	-	-	-	-
<i>Derechos</i>	-	-	-	-	-	-
<i>Productos</i>	-	-	-	-	-	-
<i>Aprovechamientos</i>	-	-	-	-	-	-
<i>Ingresos por Venta de Bienes y Prestación de Servicios</i>	-	-	-	-	-	-
<i>Participaciones</i>	-	-	-	-	-	-
Fondo General de Participaciones	-	-	-	-	-	-
Fondo de Fomento Municipal	-	-	-	-	-	-
Fondo de Fiscalización y Recaudación	-	-	-	-	-	-
Fondo de Compensación	-	-	-	-	-	-
Fondo de Extracción de Hidrocarburos	-	-	-	-	-	-
Impuesto Especial Sobre Producción y Servicios	-	-	-	-	-	-
0.136% de la Recaudación Federal Participable	-	-	-	-	-	-
3.17% Sobre Extracción de Petróleo	-	-	-	-	-	-
Gasolinas y Diésel	-	-	-	-	-	-
Fondo del Impuesto Sobre la Renta	-	-	-	-	-	-
Fondo de Estabilización de los Ingresos de las Ent. Fed.	-	-	-	-	-	-
<i>Incentivos Derivados de la Colaboración Fiscal</i>	-	-	-	-	-	-
Tenencia o Uso de Vehículos	-	-	-	-	-	-
Fondo de Compensación ISAN	-	-	-	-	-	-
Impuesto Sobre Automóviles Nuevos	-	-	-	-	-	-
Fondo de Compensación de Repecos-Intermedios	-	-	-	-	-	-
Otros Incentivos Económicos	-	-	-	-	-	-
<i>Transferencias y Asignaciones</i>	33,025,000	-	33,025,000	33,025,000	33,025,000	-
<i>Convenios</i>	-	-	-	-	-	-
Otros Convenios y Subsidios	-	-	-	-	-	-
<i>Otros Ingresos de Libre Disposición</i>	-	3,255,934	3,255,934	3,255,934	3,255,934	3,255,934
Participaciones en Ingresos Locales	-	-	-	-	-	-
Otros Ingresos de Libre Disposición	-	3,255,934	3,255,934	3,255,934	3,255,934	3,255,934
Total de Ingresos de Libre Disposición	33,025,000	3,255,934	36,280,934	36,280,934	36,280,934	3,255,934
Ingresos Excedentes de Ingresos de Libre Disposición						
Transferencias Federales Etiquetadas						
<i>Aportaciones</i>	-	-	-	-	-	-
Fondo de Aport. para la Nómina Educativa y Gto. Op.	-	-	-	-	-	-
Fondo de Aportaciones para los Servicios de Salud	-	-	-	-	-	-
Fondo de Aportaciones para la Infraestructura Social	-	-	-	-	-	-
Fondo de Aport. para el Fortalecimiento de los Municipios y de las Demarcaciones Territoriales del Distrito Federal	-	-	-	-	-	-
Fondo de Aportaciones Múltiples	-	-	-	-	-	-
Fondo de Aport. para la Educación Tec. y de Adultos	-	-	-	-	-	-
Fondo de Aportaciones para la Seguridad Pública de los Estados y del Distrito Federal	-	-	-	-	-	-
Fondo de Aportaciones para el Fortalecimiento de las Entidades Federativas	-	-	-	-	-	-
<i>Convenios</i>	-	-	-	-	-	-
Convenios de Protección Social en Salud	-	-	-	-	-	-
Convenios de Descentralización	-	-	-	-	-	-
Convenios de Reasignación	-	-	-	-	-	-
Otros Convenios y Subsidios	-	-	-	-	-	-
<i>Fondos Distintos de Aportaciones</i>	-	-	-	-	-	-
Fondo para Entidades Federativas y Municipios Productores de Hidrocarburos	-	-	-	-	-	-
Fondo Minero	-	-	-	-	-	-
<i>Transferencias, Asignaciones, Subsidios y Subvenciones, y Pensiones y Jubilaciones</i>	-	-	-	-	-	-
<i>Otras Transferencias Federales Etiquetadas</i>	-	-	-	-	-	-
Total de Transferencias Federales Etiquetadas	-	-	-	-	-	-
Ingresos Derivados de Financiamientos						
<i>Ingresos Derivados de Financiamientos</i>	-	-	-	-	-	-
Total de Ingresos	33,025,000	3,255,934	36,280,934	36,280,934	36,280,934	3,255,934
Datos Informativos						
1. Ingresos Derivados de Financiamientos con Fuente de Pago de Ingresos de Libre Disposición	-	-	-	-	-	-
2. Ingresos Derivados de Financiamientos con Fuente de Pago de Transferencias Federales Etiquetadas	-	-	-	-	-	-
3. Ingresos Derivados de Financiamientos	-	-	-	-	-	-



Cuenta Pública Anual 2022
TRIBUNAL ELECTORAL DEL ESTADO DE MORELOS
 Estado Analítico del Ejercicio del Presupuesto de Egresos
 Clasificación por Objeto del Gasto (Capítulo y Concepto)
 Del 1 de enero al 31 de diciembre de 2022
 (Cifras en Pesos)



Concepto	Egresos					Subejercicio 6 = (3 - 4)
	Aprobado	Ampliaciones/ (Reducciones)	Modificado	Devengado	Pagado	
	1	2	3 = (1 + 2)	4	5	
Servicios Personales	23,100,904	4,177,845	27,278,749	23,090,517	22,725,138	4,188,232
Remuneraciones al Personal de Carácter Permanente	14,094,627	409,445	14,504,072	14,504,072	14,504,072	-
Remuneraciones al Personal de Carácter Transitorio	4,759,832	(4,759,832)	-	-	-	-
Remuneraciones Adicionales y Especiales	620,867	2,167,400	2,788,267	2,788,267	2,788,267	-
Seguridad Social	2,494,039	401,210	2,895,249	2,895,249	2,529,870	-
Otras Prestaciones Sociales y Económicas	472,150	2,600,392	3,072,542	1,180,650	1,180,650	1,891,892
Previsiones	10,296	2,286,044	2,296,340	-	-	2,296,340
Pago de Estímulos a Servidores Públicos	649,093	1,073,186	1,722,279	1,722,279	1,722,279	-
Materiales y Suministros	2,802,000	(2,047,530)	754,470	754,470	754,470	-
Materiales de Admón. Emisión de Doctos. y Artículos Oficiales	604,800	(355,517)	249,283	249,283	249,283	-
Alimentos y Utensilios	1,038,000	(735,957)	302,043	302,043	302,043	-
Materias Primas y Materiales de Producción y Comercialización	-	-	-	-	-	-
Materiales y Artículos de Construcción y de Reparación	288,000	(274,462)	13,538	13,538	13,538	-
Productos Químicos, Farmacéuticos y de Laboratorio	42,000	(36,653)	5,347	5,347	5,347	-
Combustibles, Lubricantes y Aditivos	600,000	(450,000)	150,000	150,000	150,000	-
Vestuario, Blancos, Prendas de Protección y Artículos Deportivos	6,000	(6,000)	-	-	-	-
Materiales y Suministros Para Seguridad	-	-	-	-	-	-
Herramientas, Refacciones y Accesorios Menores	223,200	(188,941)	34,259	34,259	34,259	-
Servicios Generales	2,234,571	(492,405)	1,742,166	1,742,166	1,667,098	-
Servicios Básicos	344,400	(294,484)	49,916	49,916	49,916	-
Servicios de Arrendamiento	180,000	(141,060)	38,940	38,940	38,940	-
Servicios Profesionales, Científicos, Técnicos y Otros Servicios	415,283	57,875	473,158	473,158	470,244	-
Servicios Financieros, Bancarios y Comerciales	252,000	(77,536)	174,464	174,464	174,464	-
Servicios de Instalación, Reparación, Mantto. y Conservación	156,000	252,516	408,516	408,516	408,516	-
Servicios de Comunicación Social y Publicidad	3,600	19,600	23,200	23,200	23,200	-
Servicios de Traslado y Viáticos	258,000	(94,982)	163,018	163,018	163,018	-
Servicios Oficiales	140,400	(136,015)	4,385	4,385	4,385	-
Otros Servicios Generales	484,888	(78,319)	406,569	406,569	334,415	-
Transferencias, Asignaciones, Subsidios y Otras Ayudas	3,683,928	1,724,991	5,408,919	5,408,919	5,408,919	-
Transferencias Internas y Asignaciones al Sector Público	-	-	-	-	-	-
Transferencias al Resto del Sector Público	-	-	-	-	-	-
Subsidios y Subvenciones	-	-	-	-	-	-
Ayudas Sociales	-	-	-	-	-	-
Pensiones y Jubilaciones	3,683,928	1,724,991	5,408,919	5,408,919	5,408,919	-
Transferencias a Fideicomisos, Mandatos y Otros Análogos	-	-	-	-	-	-
Transferencias a la Seguridad Social	-	-	-	-	-	-
Donativos	-	-	-	-	-	-
Transferencias al Exterior	-	-	-	-	-	-
Bienes Muebles, Inmuebles e Intangibles	1,203,597	(106,967)	1,096,630	1,096,630	1,096,630	-
Mobiliario y Equipo de Administración	205,597	780,596	986,193	986,193	986,193	-
Mobiliario y Equipo Educativo y Recreativo	-	106,547	106,547	106,547	106,547	-
Equipo e Instrumental Médico y de Laboratorio	-	-	-	-	-	-
Vehículos y Equipo de Transporte	-	-	-	-	-	-
Equipo de Defensa y Seguridad	-	-	-	-	-	-
Maquinaria, Otros Equipos y Herramientas	-	-	-	-	-	-
Activos Biológicos	-	-	-	-	-	-
Bienes Inmuebles	-	-	-	-	-	-
Activos Intangibles	998,000	(994,110)	3,890	3,890	3,890	-
Inversión Pública	-	-	-	-	-	-
Obra Pública en Bienes de Dominio Público	-	-	-	-	-	-
Obra Pública en Bienes Propios	-	-	-	-	-	-
Proyectos Productivos y Acciones de Fomento	-	-	-	-	-	-
Inversiones Financieras y Otras Provisiones	-	-	-	-	-	-
Inversiones Para el Fomento de Actividades Productivas	-	-	-	-	-	-
Acciones y Participaciones de Capital	-	-	-	-	-	-
Compra de Títulos y Valores	-	-	-	-	-	-
Concesión de Préstamos	-	-	-	-	-	-
Inversiones en Fideicomisos, Mandatos y Otros Análogos	-	-	-	-	-	-
Otras Inversiones Financieras	-	-	-	-	-	-
Provisiones para Contingencias y Otras Erogaciones Especiales	-	-	-	-	-	-
Participaciones y Aportaciones	-	-	-	-	-	-
Participaciones	-	-	-	-	-	-
Aportaciones	-	-	-	-	-	-
Convenios	-	-	-	-	-	-
Deuda Pública	-	-	-	-	-	-
Amortización de la Deuda Pública	-	-	-	-	-	-
Intereses de la Deuda Pública	-	-	-	-	-	-
Comisiones de la Deuda Pública	-	-	-	-	-	-
Gastos de la Deuda Pública	-	-	-	-	-	-
Costo por Coberturas	-	-	-	-	-	-
Apoyos Financieros	-	-	-	-	-	-
Adeudos de Ejercicios Fiscales Anteriores (Adefas)	-	-	-	-	-	-
Total del Gasto	33,025,000	3,255,934	36,280,934	32,092,702	31,652,255	4,188,232



Cuenta Pública Anual 2022
TRIBUNAL ELECTORAL DEL ESTADO DE MORELOS
 Estado Analítico del Ejercicio del Presupuesto de Egresos Detallado - LDF
 Clasificación por Objeto del Gasto (Capítulo y Concepto)
 Del 1 de enero al 31 de diciembre de 2022
 (Cifras en Pesos)



Concepto	Egresos					Subejercicio
	Aprobado	Ampliaciones / (Reducciones)	Modificado	Devengado	Pagado	
Gasto No Etiquetado	33,025,000	3,255,934	36,280,934	32,092,702	31,652,255	4,188,232
Servicios Personales	23,100,904	4,177,845	27,278,749	23,090,517	22,725,138	4,188,232
Remuneraciones al Personal de Carácter Permanente	14,094,627	409,445	14,504,072	14,504,072	14,504,072	-
Remuneraciones al Personal de Carácter Transitorio	4,759,832	(4,759,832)	-	-	-	-
Remuneraciones Adicionales y Especiales	620,867	2,167,400	2,788,267	2,788,267	2,788,267	-
Seguridad Social	2,494,039	401,210	2,895,249	2,895,249	2,529,870	-
Otras Prestaciones Sociales y Económicas	472,150	2,600,392	3,072,542	1,180,650	1,180,650	1,891,892
Previsiones	10,296	2,286,044	2,296,340	-	-	2,296,340
Pago de Estímulos a Servidores Públicos	649,093	1,073,186	1,722,279	1,722,279	1,722,279	-
Materiales y Suministros	2,802,000	(2,047,530)	754,470	754,470	754,470	-
Materiales de Admón., Emisión de Doctos. y Art. Oficiales	604,800	(355,517)	249,283	249,283	249,283	-
Alimentos y Utensilios	1,038,000	(735,957)	302,043	302,043	302,043	-
Materias Primas y Materiales de Prod. y Comercialización	-	-	-	-	-	-
Materiales y Artículos de Construcción y de Reparación	288,000	(274,462)	13,538	13,538	13,538	-
Productos Químicos, Farmacéuticos y de Laboratorio	42,000	(36,653)	5,347	5,347	5,347	-
Combustibles, Lubricantes y Aditivos	600,000	(450,000)	150,000	150,000	150,000	-
Vestuario, Blancos, Prendas de Protección y Art. Deportivos	6,000	(6,000)	-	-	-	-
Materiales y Suministros Para Seguridad	-	-	-	-	-	-
Herramientas, Refacciones y Accesorios Menores	223,200	(188,941)	34,259	34,259	34,259	-
Servicios Generales	2,234,571	(492,405)	1,742,166	1,742,166	1,667,098	-
Servicios Básicos	344,400	(294,484)	49,916	49,916	49,916	-
Servicios de Arrendamiento	180,000	(141,060)	38,940	38,940	38,940	-
Servicios Profesionales, Científicos, Técnicos y Otros Serv.	415,283	57,875	473,158	473,158	470,244	-
Servicios Financieros, Bancarios y Comerciales	252,000	(77,536)	174,464	174,464	174,464	-
Servicios de Instalación, Reparación, Mantto. y Conservación	156,000	252,516	408,516	408,516	408,516	-
Servicios de Comunicación Social y Publicidad	3,600	19,600	23,200	23,200	23,200	-
Servicios de Traslado y Viáticos	258,000	(94,982)	163,018	163,018	163,018	-
Servicios Oficiales	140,400	(136,015)	4,385	4,385	4,385	-
Otros Servicios Generales	484,888	(78,319)	406,569	406,569	334,415	-
Transferencias, Asignaciones, Subsidios y Otras Ayudas	3,683,928	1,724,991	5,408,919	5,408,919	5,408,919	-
Transferencias Internas y Asignaciones al Sector Público	-	-	-	-	-	-
Transferencias al Resto del Sector Público	-	-	-	-	-	-
Subsidios y Subvenciones	-	-	-	-	-	-
Ayudas Sociales	-	-	-	-	-	-
Pensiones y Jubilaciones	3,683,928	1,724,991	5,408,919	5,408,919	5,408,919	-
Transferencias a Fideicomisos, Mandatos y Otros Análogos	-	-	-	-	-	-
Transferencias a la Seguridad Social	-	-	-	-	-	-
Donativos	-	-	-	-	-	-
Transferencias al Exterior	-	-	-	-	-	-
Bienes Muebles, Inmuebles e Intangibles	1,203,597	(106,967)	1,096,630	1,096,630	1,096,630	-
Mobiliario y Equipo de Administración	205,597	780,596	986,193	986,193	986,193	-
Mobiliario y Equipo Educativo y Recreativo	-	106,547	106,547	106,547	106,547	-
Equipo e Instrumental Médico y de Laboratorio	-	-	-	-	-	-
Vehículos y Equipo de Transporte	-	-	-	-	-	-
Equipo de Defensa y Seguridad	-	-	-	-	-	-
Maquinaria, Otros Equipos y Herramientas	-	-	-	-	-	-
Activos Biológicos	-	-	-	-	-	-
Bienes Inmuebles	-	-	-	-	-	-
Activos Intangibles	998,000	(994,110)	3,890	3,890	3,890	-
Inversión Pública	-	-	-	-	-	-
Obra Pública en Bienes de Dominio Público	-	-	-	-	-	-
Obra Pública en Bienes Propios	-	-	-	-	-	-
Proyectos Productivos y Acciones de Fomento	-	-	-	-	-	-
Inversiones Financieras y Otras Provisiones	-	-	-	-	-	-
Inversiones Para el Fomento de Actividades Productivas	-	-	-	-	-	-
Acciones y Participaciones de Capital	-	-	-	-	-	-
Compra de Títulos y Valores	-	-	-	-	-	-
Concesión de Préstamos	-	-	-	-	-	-
Inversiones en Fideicomisos, Mandatos y Otros Análogos	-	-	-	-	-	-
Fideicomiso de Desastres Naturales (Informativo)	-	-	-	-	-	-
Otras Inversiones Financieras	-	-	-	-	-	-
Provisiones para Contingencias y Otras Erogaciones Especiales	-	-	-	-	-	-
Participaciones y Aportaciones	-	-	-	-	-	-
Participaciones	-	-	-	-	-	-
Aportaciones	-	-	-	-	-	-
Convenios	-	-	-	-	-	-
Deuda Pública	-	-	-	-	-	-
Amortización de la Deuda Pública	-	-	-	-	-	-
Intereses de la Deuda Pública	-	-	-	-	-	-
Comisiones de la Deuda Pública	-	-	-	-	-	-
Gastos de la Deuda Pública	-	-	-	-	-	-
Costo por Coberturas	-	-	-	-	-	-
Apoyos Financieros	-	-	-	-	-	-
Adeudos de Ejercicios Fiscales Anteriores (Adefas)	-	-	-	-	-	-



Cuenta Pública Anual 2022
TRIBUNAL ELECTORAL DEL ESTADO DE MORELOS
 Estado Analítico del Ejercicio del Presupuesto de Egresos Detallado - LDF
 Clasificación por Objeto del Gasto (Capítulo y Concepto)
 Del 1 de enero al 31 de diciembre de 2022
 (Cifras en Pesos)



Concepto	Egresos					Subejercicio
	Aprobado	Ampliaciones / (Reducciones)	Modificado	Devengado	Pagado	
Gasto Etiquetado	-	-	-	-	-	-
Servicios Personales	-	-	-	-	-	-
Remuneraciones al Personal de Carácter Permanente	-	-	-	-	-	-
Remuneraciones al Personal de Carácter Transitorio	-	-	-	-	-	-
Remuneraciones Adicionales y Especiales	-	-	-	-	-	-
Seguridad Social	-	-	-	-	-	-
Otras Prestaciones Sociales y Económicas	-	-	-	-	-	-
Previsiones	-	-	-	-	-	-
Pago de Estímulos a Servidores Públicos	-	-	-	-	-	-
Materiales y Suministros	-	-	-	-	-	-
Materiales de Admón., Emisión de Doctos. y Art. Oficiales	-	-	-	-	-	-
Alimentos y Utensilios	-	-	-	-	-	-
Materias Primas y Materiales de Prod. y Comercialización	-	-	-	-	-	-
Materiales y Artículos de Construcción y de Reparación	-	-	-	-	-	-
Productos Químicos, Farmacéuticos y de Laboratorio	-	-	-	-	-	-
Combustibles, Lubricantes y Aditivos	-	-	-	-	-	-
Vestuario, Blancos, Prendas de Protección y Art. Deportivos	-	-	-	-	-	-
Materiales y Suministros Para Seguridad	-	-	-	-	-	-
Herramientas, Refacciones y Accesorios Menores	-	-	-	-	-	-
Servicios Generales	-	-	-	-	-	-
Servicios Básicos	-	-	-	-	-	-
Servicios de Arrendamiento	-	-	-	-	-	-
Servicios Profesionales, Científicos, Técnicos y Otros Serv.	-	-	-	-	-	-
Servicios Financieros, Bancarios y Comerciales	-	-	-	-	-	-
Servicios de Instalación, Reparación, Mantto. y Conservación	-	-	-	-	-	-
Servicios de Comunicación Social y Publicidad	-	-	-	-	-	-
Servicios de Traslado y Viáticos	-	-	-	-	-	-
Servicios Oficiales	-	-	-	-	-	-
Otros Servicios Generales	-	-	-	-	-	-
Transferencias, Asignaciones, Subsidios y Otras Ayudas	-	-	-	-	-	-
Transferencias Internas y Asignaciones al Sector Público	-	-	-	-	-	-
Transferencias al Resto del Sector Público	-	-	-	-	-	-
Subsidios y Subvenciones	-	-	-	-	-	-
Ayudas Sociales	-	-	-	-	-	-
Pensiones y Jubilaciones	-	-	-	-	-	-
Transferencias a Fideicomisos, Mandatos y Otros Análogos	-	-	-	-	-	-
Transferencias a la Seguridad Social	-	-	-	-	-	-
Donativos	-	-	-	-	-	-
Transferencias al Exterior	-	-	-	-	-	-
Bienes Muebles, Inmuebles e Intangibles	-	-	-	-	-	-
Mobiliario y Equipo de Administración	-	-	-	-	-	-
Mobiliario y Equipo Educativo y Recreativo	-	-	-	-	-	-
Equipo e Instrumental Médico y de Laboratorio	-	-	-	-	-	-
Vehículos y Equipo de Transporte	-	-	-	-	-	-
Equipo de Defensa y Seguridad	-	-	-	-	-	-
Maquinaria, Otros Equipos y Herramientas	-	-	-	-	-	-
Activos Biológicos	-	-	-	-	-	-
Bienes Inmuebles	-	-	-	-	-	-
Activos Intangibles	-	-	-	-	-	-
Inversión Pública	-	-	-	-	-	-
Obra Pública en Bienes de Dominio Público	-	-	-	-	-	-
Obra Pública en Bienes Propios	-	-	-	-	-	-
Proyectos Productivos y Acciones de Fomento	-	-	-	-	-	-
Inversiones Financieras y Otras Provisiones	-	-	-	-	-	-
Inversiones Para el Fomento de Actividades Productivas	-	-	-	-	-	-
Acciones y Participaciones de Capital	-	-	-	-	-	-
Compra de Títulos y Valores	-	-	-	-	-	-
Concesión de Préstamos	-	-	-	-	-	-
Inversiones en Fideicomisos, Mandatos y Otros Análogos	-	-	-	-	-	-
Fideicomiso de Desastres Naturales (Informativo)	-	-	-	-	-	-
Otras Inversiones Financieras	-	-	-	-	-	-
Provisiones para Contingencias y Otras Erogaciones Especiales	-	-	-	-	-	-
Participaciones y Aportaciones	-	-	-	-	-	-
Participaciones	-	-	-	-	-	-
Aportaciones	-	-	-	-	-	-
Convenios	-	-	-	-	-	-
Deuda Pública	-	-	-	-	-	-
Amortización de la Deuda Pública	-	-	-	-	-	-
Intereses de la Deuda Pública	-	-	-	-	-	-
Comisiones de la Deuda Pública	-	-	-	-	-	-
Gastos de la Deuda Pública	-	-	-	-	-	-
Costo por Coberturas	-	-	-	-	-	-
Apoyos Financieros	-	-	-	-	-	-
Adeudos de Ejercicios Fiscales Anteriores (Adefas)	-	-	-	-	-	-
Total de Egresos	33,025,000	3,255,934	36,280,934	32,092,702	31,652,255	4,188,232



Cuenta Pública Anual 2022
TRIBUNAL ELECTORAL DEL ESTADO DE MORELOS
Estado Analítico del Ejercicio del Presupuesto de Egresos
Clasificación Administrativa
Del 1 de enero al 31 de diciembre de 2022
(Cifras en Pesos)



Concepto	Egresos					Subejercicio
	Aprobado	Ampliaciones/ (Reducciones)	Modificado	Devengado	Pagado	
	1	2	3 = (1 + 2)	4	5	
Jefatura de la Oficina de la Gobernatura del Estado	-	-	-	-	-	-
Secretaría de Gobierno	-	-	-	-	-	-
Secretaría de Hacienda	-	-	-	-	-	-
Secretaría de Desarrollo Económico y del Trabajo	-	-	-	-	-	-
Secretaría de Desarrollo Agropecuario	-	-	-	-	-	-
Secretaría de Obras Públicas	-	-	-	-	-	-
Secretaría de Educación	-	-	-	-	-	-
Secretaría de Salud	-	-	-	-	-	-
Secretaría de Administración	-	-	-	-	-	-
Secretaría de la Contraloría	-	-	-	-	-	-
Secretaría de Turismo y Cultura	-	-	-	-	-	-
Secretaría de Desarrollo Social	-	-	-	-	-	-
Secretaría de Desarrollo Sustentable	-	-	-	-	-	-
Secretaría de Movilidad y Transporte	-	-	-	-	-	-
Comisión Estatal de Seguridad Pública	-	-	-	-	-	-
Consejería Jurídica	-	-	-	-	-	-
Gastos Institucionales	-	-	-	-	-	-
Total del Gasto	-	-	-	-	-	-

TRIBUNAL ELECTORAL DEL ESTADO DE MORELOS
Estado Analítico del Ejercicio del Presupuesto de Egresos
Clasificación Administrativa
Del 1 de enero al 31 de diciembre de 2022

Concepto	Egresos					Subejercicio
	Aprobado	Ampliaciones/ (Reducciones)	Modificado	Devengado	Pagado	
	1	2	3 = (1 + 2)	4	5	
Poder Ejecutivo	-	-	-	-	-	-
Poder Legislativo	-	-	-	-	-	-
Poder Judicial	-	-	-	-	-	-
Organismos Autónomos	33,025,000	3,255,934	36,280,934	32,092,702	31,652,255	4,188,232
Poder Ejecutivo de los Municipios	-	-	-	-	-	-
Total del Gasto	33,025,000	3,255,934	36,280,934	32,092,702	31,652,255	4,188,232

Sector Paraestatal del Gobierno del Estado de Morelos
Estado Analítico del Ejercicio del Presupuesto de Egresos
Clasificación Administrativa
Del 1 de enero al 31 de diciembre de 2022

Concepto	Egresos					Subejercicio
	Aprobado	Ampliaciones/ (Reducciones)	Modificado	Devengado	Pagado	
	1	2	3 = (1 + 2)	4	5	
Entidades Paraestatales y Fideicomisos No Empresariales y No Financieros	-	-	-	-	-	-
Instituciones Públicas de la Seguridad Social	-	-	-	-	-	-
Entidades Paraestatales Empresariales No Financieras con Participación Estatal Mayoritaria	-	-	-	-	-	-
Fideicomisos Empresariales No Financieros con Participación Estatal Mayoritaria	-	-	-	-	-	-
Entidades Paraestatales Empresariales Financieras Monetarias con Participación Estatal Mayoritaria	-	-	-	-	-	-
Entidades Paraestatales Empresariales Financieras No Monetarias con Participación Estatal Mayoritaria	-	-	-	-	-	-
Fideicomisos Financieros Públicos con Participación Estatal Mayoritaria	-	-	-	-	-	-
Total del Gasto	-	-	-	-	-	-



Cuenta Pública Anual 2022
TRIBUNAL ELECTORAL DEL ESTADO DE MORELOS
 Estado Analítico del Ejercicio del Presupuesto de Egresos Detallado - LDF
 Clasificación Administrativa
 Del 1 de enero al 31 de diciembre de 2022
 (Cifras en Pesos)



Concepto	Egresos					Subejercicio
	Aprobado	Ampliaciones/ (Reducciones)	Modificado	Devengado	Pagado	
Gasto No Etiquetado	33,025,000	3,255,934	36,280,934	32,092,702	31,652,255	4,188,232
Jefatura de la Oficina de la Gobernatura del Estado	-	-	-	-	-	-
Secretaría de Gobierno	-	-	-	-	-	-
Secretaría de Hacienda	-	-	-	-	-	-
Secretaría de Desarrollo Económico y del Trabajo	-	-	-	-	-	-
Secretaría de Desarrollo Agropecuario	-	-	-	-	-	-
Secretaría de Obras Públicas	-	-	-	-	-	-
Secretaría de Educación	-	-	-	-	-	-
Secretaría de Salud	-	-	-	-	-	-
Secretaría de Administración	-	-	-	-	-	-
Secretaría de la Contraloría	-	-	-	-	-	-
Secretaría de Turismo y Cultura	-	-	-	-	-	-
Secretaría de Desarrollo Social	-	-	-	-	-	-
Secretaría de Desarrollo Sustentable	-	-	-	-	-	-
Secretaría de Movilidad y Transporte	-	-	-	-	-	-
Comisión Estatal de Seguridad Pública	-	-	-	-	-	-
Consejería Jurídica	-	-	-	-	-	-
Gastos Institucionales	-	-	-	-	-	-
Poder Legislativo	-	-	-	-	-	-
Poder Judicial	-	-	-	-	-	-
Organismos Autónomos	33,025,000	3,255,934	36,280,934	32,092,702	31,652,255	4,188,232
Entidades Paraestatales y Fideicomisos No Empresariales y No Financieros	-	-	-	-	-	-
Entidades Paraestatales Empresariales No Financieras con Participación Estatal Mayoritaria	-	-	-	-	-	-
Poder Ejecutivo de los Municipios	-	-	-	-	-	-
Gasto Etiquetado	-	-	-	-	-	-
Jefatura de la Oficina de la Gobernatura del Estado	-	-	-	-	-	-
Secretaría de Gobierno	-	-	-	-	-	-
Secretaría de Hacienda	-	-	-	-	-	-
Secretaría de Desarrollo Económico y del Trabajo	-	-	-	-	-	-
Secretaría de Desarrollo Agropecuario	-	-	-	-	-	-
Secretaría de Obras Públicas	-	-	-	-	-	-
Secretaría de Educación	-	-	-	-	-	-
Secretaría de Salud	-	-	-	-	-	-
Secretaría de Administración	-	-	-	-	-	-
Secretaría de la Contraloría	-	-	-	-	-	-
Secretaría de Turismo y Cultura	-	-	-	-	-	-
Secretaría de Desarrollo Social	-	-	-	-	-	-
Secretaría de Desarrollo Sustentable	-	-	-	-	-	-
Secretaría de Movilidad y Transporte	-	-	-	-	-	-
Comisión Estatal de Seguridad Pública	-	-	-	-	-	-
Consejería Jurídica	-	-	-	-	-	-
Gastos Institucionales	-	-	-	-	-	-
Poder Legislativo	-	-	-	-	-	-
Poder Judicial	-	-	-	-	-	-
Organismos Autónomos	-	-	-	-	-	-
Entidades Paraestatales y Fideicomisos No Empresariales y No Financieros	-	-	-	-	-	-
Entidades Paraestatales Empresariales No Financieras con Participación Estatal Mayoritaria	-	-	-	-	-	-
Poder Ejecutivo de los Municipios	-	-	-	-	-	-
Total de Egresos	33,025,000	3,255,934	36,280,934	32,092,702	31,652,255	4,188,232



Cuenta Pública Anual 2022
TRIBUNAL ELECTORAL DEL ESTADO DE MORELOS
 Estado Analítico del Ejercicio del Presupuesto de Egresos
 Clasificación Funcional (Finalidad y Función)
 Del 1 de enero al 31 de diciembre de 2022
 (Cifras en Pesos)



Concepto	Egresos					Subejercicio
	Aprobado	Ampliaciones/ (Reducciones)	Modificado	Devengado	Pagado	
	1	2	3 = (1 + 2)	4	5	
Gobierno	33,025,000	3,255,934	36,280,934	32,092,702	31,652,255	4,188,232
Legislación	-	-	-	-	-	-
Justicia	33,025,000	3,255,934	36,280,934	32,092,702	31,652,255	4,188,232
Coordinación de la Política de Gobierno	-	-	-	-	-	-
Relaciones Exteriores	-	-	-	-	-	-
Asuntos Financieros y Hacendarios	-	-	-	-	-	-
Seguridad Nacional	-	-	-	-	-	-
Asuntos de Orden Público y de Seguridad Interior	-	-	-	-	-	-
Otros Servicios Generales	-	-	-	-	-	-
Desarrollo Social	-	-	-	-	-	-
Protección Ambiental	-	-	-	-	-	-
Vivienda y Servicios a la Comunidad	-	-	-	-	-	-
Salud	-	-	-	-	-	-
Recreación, Cultura y Otras Manifestaciones Sociales	-	-	-	-	-	-
Educación	-	-	-	-	-	-
Protección Social	-	-	-	-	-	-
Otros Asuntos Sociales	-	-	-	-	-	-
Desarrollo Económico	-	-	-	-	-	-
Asuntos Económicos, Comerciales y Laborales en General	-	-	-	-	-	-
Agropecuaria, Silvicultura, Pesca y Caza	-	-	-	-	-	-
Combustibles y Energía	-	-	-	-	-	-
Minería, Manufacturas y Construcción	-	-	-	-	-	-
Transporte	-	-	-	-	-	-
Comunicaciones	-	-	-	-	-	-
Turismo	-	-	-	-	-	-
Ciencia, Tecnología e Innovación	-	-	-	-	-	-
Otras Industrias y Otros Asuntos Económicos	-	-	-	-	-	-
Otras no Clasificadas en Funciones Anteriores	-	-	-	-	-	-
Transacciones de la Deuda Pública / Costo Financiero de la Deuda	-	-	-	-	-	-
Transferencias, Participaciones y Aportaciones entre Diferentes Niveles y Ordenes de Gobierno	-	-	-	-	-	-
Saneamiento del Sistema Financiero	-	-	-	-	-	-
Adeudos de Ejercicios Fiscales Anteriores	-	-	-	-	-	-
Total del Gasto	33,025,000	3,255,934	36,280,934	32,092,702	31,652,255	4,188,232



Cuenta Pública Anual 2022
TRIBUNAL ELECTORAL DEL ESTADO DE MORELOS
 Estado Analítico del Ejercicio del Presupuesto de Egresos Detallado - LDF
 Clasificación Funcional (Finalidad y Función)
 Del 1 de enero al 31 de diciembre de 2022
 (Cifras en Pesos)



Concepto	Egresos					Subejercicio
	Aprobado	Ampliaciones/ (Reducciones)	Modificado	Devengado	Pagado	
Gasto No Etiquetado	33,025,000	3,255,934	36,280,934	32,092,702	31,652,255	4,188,232
<i>Gobierno</i>	33,025,000	3,255,934	36,280,934	32,092,702	31,652,255	4,188,232
Legislación	-	-	-	-	-	-
Justicia	33,025,000	3,255,934	36,280,934	32,092,702	31,652,255	4,188,232
Coordinación de la Política de Gobierno	-	-	-	-	-	-
Relaciones Exteriores	-	-	-	-	-	-
Asuntos Financieros y Hacendarios	-	-	-	-	-	-
Seguridad Nacional	-	-	-	-	-	-
Asuntos de Orden Público y de Seguridad Interior	-	-	-	-	-	-
Otros Servicios Generales	-	-	-	-	-	-
<i>Desarrollo Social</i>	-	-	-	-	-	-
Protección Ambiental	-	-	-	-	-	-
Vivienda y Servicios a la Comunidad	-	-	-	-	-	-
Salud	-	-	-	-	-	-
Recreación, Cultura y Otras Manifestaciones Sociales	-	-	-	-	-	-
Educación	-	-	-	-	-	-
Protección Social	-	-	-	-	-	-
Otros Asuntos Sociales	-	-	-	-	-	-
<i>Desarrollo Económico</i>	-	-	-	-	-	-
Asuntos Económicos, Comerciales y Laborales en Gral.	-	-	-	-	-	-
Agropecuaria, Silvicultura, Pesca y Caza	-	-	-	-	-	-
Combustibles y Energía	-	-	-	-	-	-
Minería, Manufacturas y Construcción	-	-	-	-	-	-
Transporte	-	-	-	-	-	-
Comunicaciones	-	-	-	-	-	-
Turismo	-	-	-	-	-	-
Ciencia, Tecnología e Innovación	-	-	-	-	-	-
Otras Industrias y Otros Asuntos Económicos	-	-	-	-	-	-
<i>Otras no Clasificadas en Funciones Anteriores</i>	-	-	-	-	-	-
Transacciones de la Deuda Pública / Costo Financiero de la Deuda	-	-	-	-	-	-
Transferencias, Participaciones y Aportaciones entre Diferentes Niveles y Ordenes de Gobierno	-	-	-	-	-	-
Saneamiento del Sistema Financiero	-	-	-	-	-	-
Adeudos de Ejercicios Fiscales Anteriores	-	-	-	-	-	-
Gasto Etiquetado	-	-	-	-	-	-
<i>Gobierno</i>	-	-	-	-	-	-
Legislación	-	-	-	-	-	-
Justicia	-	-	-	-	-	-
Coordinación de la Política de Gobierno	-	-	-	-	-	-
Relaciones Exteriores	-	-	-	-	-	-
Asuntos Financieros y Hacendarios	-	-	-	-	-	-
Seguridad Nacional	-	-	-	-	-	-
Asuntos de Orden Público y de Seguridad Interior	-	-	-	-	-	-
Otros Servicios Generales	-	-	-	-	-	-
<i>Desarrollo Social</i>	-	-	-	-	-	-
Protección Ambiental	-	-	-	-	-	-
Vivienda y Servicios a la Comunidad	-	-	-	-	-	-
Salud	-	-	-	-	-	-
Recreación, Cultura y Otras Manifestaciones Sociales	-	-	-	-	-	-
Educación	-	-	-	-	-	-
Protección Social	-	-	-	-	-	-
Otros Asuntos Sociales	-	-	-	-	-	-
<i>Desarrollo Económico</i>	-	-	-	-	-	-
Asuntos Económicos, Comerciales y Laborales en Gral.	-	-	-	-	-	-
Agropecuaria, Silvicultura, Pesca y Caza	-	-	-	-	-	-
Combustibles y Energía	-	-	-	-	-	-
Minería, Manufacturas y Construcción	-	-	-	-	-	-
Transporte	-	-	-	-	-	-
Comunicaciones	-	-	-	-	-	-
Turismo	-	-	-	-	-	-
Ciencia, Tecnología e Innovación	-	-	-	-	-	-
Otras Industrias y Otros Asuntos Económicos	-	-	-	-	-	-
<i>Otras no Clasificadas en Funciones Anteriores</i>	-	-	-	-	-	-
Transacciones de la Deuda Pública / Costo Financiero de la Deuda	-	-	-	-	-	-
Transferencias, Participaciones y Aportaciones entre Diferentes Niveles y Ordenes de Gobierno	-	-	-	-	-	-
Saneamiento del Sistema Financiero	-	-	-	-	-	-
Adeudos de Ejercicios Fiscales Anteriores	-	-	-	-	-	-
Total del Egresos	33,025,000	3,255,934	36,280,934	32,092,702	31,652,255	4,188,232



Cuenta Pública Anual 2022
TRIBUNAL ELECTORAL DEL ESTADO DE MORELOS
Estado Analítico del Ejercicio del Presupuesto de Egresos Detallado - LDF
Clasificación de Servicios Personales por Categoría
Del 1 de enero al 31 de diciembre de 2022
(Cifras en Pesos)



Concepto	Egresos					Subejercicio
	Aprobado	Ampliaciones/ (Reducciones)	Modificado	Devengado	Pagado	
Gasto No Etiquetado	23,100,904	4,177,845	27,278,749	23,090,517	22,725,138	4,188,232
<i>Personal Administrativo y de Servicio Público</i>	23,100,904	4,177,845	27,278,749	23,090,517	22,725,138	4,188,232
<i>Magisterio</i>	-	-	-	-	-	-
<i>Servicios de Salud</i>	-	-	-	-	-	-
Personal Administrativo	-	-	-	-	-	-
Personal Médico, Paramédico y afín	-	-	-	-	-	-
<i>Seguridad Pública</i>	-	-	-	-	-	-
<i>Gastos Asociados a la Implementación de Nuevas Leyes Fed. o Reformas a las Mismas</i>	-	-	-	-	-	-
Nombre del Programa o Ley 1	-	-	-	-	-	-
Nombre del Programa o Ley 2	-	-	-	-	-	-
<i>Sentencias Laborales Definitivas</i>	-	-	-	-	-	-
Gasto Etiquetado	-	-	-	-	-	-
<i>Personal Administrativo y de Servicio Público</i>	-	-	-	-	-	-
<i>Magisterio</i>	-	-	-	-	-	-
<i>Servicios de Salud</i>	-	-	-	-	-	-
Personal Administrativo	-	-	-	-	-	-
Personal Médico, Paramédico y afín	-	-	-	-	-	-
<i>Seguridad Pública</i>	-	-	-	-	-	-
<i>Gastos Asociados a la Implementación de Nuevas Leyes Fed. o Reformas a las Mismas</i>	-	-	-	-	-	-
Nombre del Programa o Ley 1	-	-	-	-	-	-
Nombre del Programa o Ley 2	-	-	-	-	-	-
<i>Sentencias Laborales Definitivas</i>	-	-	-	-	-	-
Total del Gasto en Servicios Personales	23,100,904	4,177,845	27,278,749	23,090,517	22,725,138	4,188,232



Cuenta Pública Anual 2022
TRIBUNAL ELECTORAL DEL ESTADO DE MORELOS
Estado Analítico del Ejercicio del Presupuesto de Egresos
Clasificación Económica (por Tipo de Gasto)
Del 1 de enero al 31 de diciembre de 2022
(Cifras en Pesos)



Concepto	Egresos					
	Aprobado	Ampliaciones/ (Reducciones)	Modificado	Devengado	Pagado	Subejercicio
	1	2	3 = (1 + 2)	4	5	6 = (3 - 4)
Gasto Corriente	28,137,475	1,637,910	29,775,385	25,587,153	25,146,706	4,188,232
Gasto de Capital	1,203,597	(106,967)	1,096,630	1,096,630	1,096,630	-
Amortización de la Deuda y Disminución de Pasivos	-	-	-	-	-	-
Pensiones y Jubilaciones	3,683,928	1,724,991	5,408,919	5,408,919	5,408,919	-
Participaciones	-	-	-	-	-	-
Total del Gasto	33,025,000	3,255,934	36,280,934	32,092,702	31,652,255	4,188,232

TRIBUNAL ELECTORAL DEL ESTADO DE MORELOS

RESUMEN DE FLUJO DE FONDOS

AL 31 DE DICIEMBRE 2022

DISPONIBILIDAD AL 31 DE DICIEMBRE DE 2022

INGRESOS Y OTROS BENEFICIOS

TRANSFERENCIAS, ASIGNACIONES, SUBSIDIOS Y SUBVENCIONES, Y PENSIONES Y JUBILACIONES	\$33,025,000.00	
INGRESOS FINANCIEROS	\$612,370.32	
OTROS INGRESOS Y BENEFICIOS VARIOS	\$2,643,563.19	
TOTAL INGRESOS Y OTROS BENEFICIOS		\$36,280,933.51
		\$36,280,933.51

EJERCICIO DEL PRESUPUESTO DEL GASTO

SERVICIOS PERSONALES	\$23,090,516.92	
MATERIALES Y SUMINISTROS	\$754,469.61	
SERVICIOS GENERALES	\$1,742,165.67	
PENSIONES Y JUBILACIONES	\$5,408,918.82	
ESTIMACIONES, DEPRECIACIONES, DETERIOROS, OBSOLESCENCIA Y AMORTIZACIONES	\$886,994.04	
PROVISIONES	\$4,188,231.95	
		\$36,071,297.01

DISPONIBILIDAD AL 31 DE DICIEMBRE DE 2022

\$209,636.50

INTEGRACIÓN DE DISPONIBILIDAD AL 31 DE DICIEMBRE DE 2022

CUENTAS DE BALANCE DEUDORA

BANCOS/TESORERÍA	\$5,067,302.05	
MOBILIARIO Y EQUIPO DE ADMINISTRACIÓN	\$4,135,807.61	
MOBILIARIO Y EQUIPO EDUCACIONAL Y RECREATIVO	\$284,114.29	
VEHÍCULOS Y EQUIPO DE TRANSPORTE	\$3,201,239.00	
MAQUINARIA, OTROS EQUIPOS Y HERRAMIENTAS	\$7,087.69	
SOFTWARE	\$38,110.51	
		\$12,733,661.15

CUENTAS DE BALANCE ACREADORAS

DEPRECIACIÓN ACUMULADA DE BIENES MUEBLES	\$5,284,308.55	
AMORTIZACIÓN ACUMULADA DE ACTIVOS INTANGIBLES	\$34,337.90	
SERVICIOS PERSONALES POR PAGAR A CORTO PLAZO	\$365,379.01	
PROVEEDORES POR PAGAR A CORTO PLAZO	\$2,913.82	
RETENCIONES Y CONTRIBUCIONES POR PAGAR A CORTO PLAZO	\$490,833.52	
OTRAS CUENTAS POR PAGAR A CORTO PLAZO	\$19,943.74	
ACTUALIZACIÓN DE LA HACIENDA PÚBLICA/PATRIMONIO	\$3,697,552.50	
RESULTADOS DE EJERCICIOS ANTERIORES	-\$1,559,476.34	
RESERVAS POR CONTINGENCIAS	\$4,188,231.95	
		\$12,524,024.65

INTEGRACIÓN DE DISPONIBILIDAD AL 31 DE DICIEMBRE DE 2022

\$209,636.50



**TRIBUNAL ELECTORAL
DEL ESTADO DE MORELOS**

Información Programática

CUENTA PÚBLICA ANUAL
TRIBUNAL ELECTORAL DEL ESTADO DE MORELOS

2022

Concepto	Egresos					Subejercicio
	Aprobado	Ampliaciones/ (Reducciones)	Modificado	Devengado	Pagado	
	1	2	3 = (1 + 2)	4	5	6 = (3 - 4)
Programas						
Subsidios: Sector Social y Privado o Ent. Federativas y Municipios						
Sujetos a Reglas de Operación	-	-	-	-	-	-
Otros Subsidios	-	-	-	-	-	-
Desempeño de las Funciones	33,025,000	3,255,934	36,280,934	32,092,702	31,652,255	4,188,232
Prestación de Servicios Públicos	-	-	-	-	-	-
Provisión de Bienes Públicos	-	-	-	-	-	-
Planeación, Seguimiento y Evaluación de Políticas Públicas	-	-	-	-	-	-
Promoción y Fomento	-	-	-	-	-	-
Regulación y Supervisión	-	-	-	-	-	-
Funciones de las Fuerzas Armadas (Únicamente Gobierno Federal)	-	-	-	-	-	-
Específicos	33,025,000	3,255,934	36,280,934	32,092,702	31,652,255	4,188,232
Proyectos de Inversión	-	-	-	-	-	-
Administrativos y de Apoyo						
Apoyo al Proceso Presupuestario y para Mejorar la Eficiencia Institucional	-	-	-	-	-	-
Apoyo a la Función Pública y al Mejoramiento de la Gestión	-	-	-	-	-	-
Operaciones Ajenas	-	-	-	-	-	-
Compromisos						
Obligaciones de Cumplimiento de Resolución Jurisdiccional	-	-	-	-	-	-
Desastres Naturales	-	-	-	-	-	-
Obligaciones						
Pensiones y Jubilaciones	-	-	-	-	-	-
Aportaciones a la Seguridad Social	-	-	-	-	-	-
Aportaciones a Fondos de Estabilización	-	-	-	-	-	-
Aportaciones a Fondos de Inversión y Reestructura de Pensiones	-	-	-	-	-	-
Programas de Gasto Federalizado (Gobierno Federal)						
Gasto Federalizado	-	-	-	-	-	-
Participaciones a Entidades Federativas y Municipios						
Costo financiero, deuda o apoyos a deudores y ahorradores de la banca	-	-	-	-	-	-
Adeudos de ejercicios fiscales anteriores	-	-	-	-	-	-
Total del Gasto	33,025,000	3,255,934	36,280,934	32,092,702	31,652,255	4,188,232



Cuenta Pública Anual 2022
TRIBUNAL ELECTORAL DEL ESTADO DE MORELOS
 Indicadores de Postura Fiscal
 Del 1 de enero al 31 de diciembre de 2022
 (Cifras en Pesos)



Concepto	Estimado/Aprobado	Devengado	Recaudado/Pagado
I. Ingresos Presupuestarios	33,025,000	36,280,934	36,280,934
1. Ingresos del Gobierno de la Entidad Federativa	33,025,000	36,280,934	36,280,934
2. Ingresos del Sector Paraestatal	-	-	-
II. Egresos Presupuestarios	33,025,000	32,092,702	31,652,255
3. Egresos del Gobierno de la Entidad Federativa	33,025,000	32,092,702	31,652,255
4. Egresos del Sector Paraestatal	-	-	-
III. Balance Presupuestario (Superávit o Déficit) (III= I - II)	-	4,188,232	4,628,679
Concepto	Estimado/Aprobado	Devengado	Recaudado/Pagado
III. Balance presupuestario (Superávit o Déficit)	-	4,188,232	4,628,679
IV. Intereses, Comisiones y Gastos de la Deuda	-	-	-
V. Balance Primario (Superávit o Déficit) (V= III + IV)	-	4,188,232	4,628,679
Concepto	Estimado/Aprobado	Devengado	Recaudado/Pagado
A. Financiamiento	-	-	-
B. Amortización de la deuda	-	-	-
C. Financiamiento Neto	-	-	-

Programas y Proyectos de Inversión
del 01 de enero al 31 de diciembre 2022

El Tribunal Electoral del Estado de Morelos no cuenta con Programas y Proyectos de Inversión.

INDICADORES DE RESULTADO

FICHA TÉCNICA			
CLAVE :	TEEM-P01-01	NOMBRE DEL INDICADOR:	PORCENTAJE DE IMPUGNACIONES RESUELTAS

Objetivo : Conocer el porcentaje de asuntos resueltos en un periodo determinado.

Definición del Indicador : Mide en porcentaje, la cantidad de impugnaciones resueltas con relacion a las recibidas.

Meta anual : Resolver en tiempo el 100%

Tipo de valor de la meta : Valor relativo

LÍNEA BASE					
2017	2018	2019	2020	2021	2022
100%	100%	100%	100%	100%	100%
(250)	(532)	(119)	(150)	(1897)	(200)

Tipo	Estratégico	Dimensión	Eficacia	Sentido	Asendente
Frecuencia de medición	Trimestral		Unidad de medida	Porcentaje	

MÉTODO DEL CÁLCULO

Fórmula (A / B)

Descripción de la formula: (Impugnaciones resueltas en el periodo / Impugnaciones recibidas en el periodo) * 100

Variable A Impugnaciones resueltas en el periodo.

Variable B Impugnaciones recibidas en el periodo.

PROGRAMACIÓN DE LA META 2022

AVANCE			
Primer Trimestre	Segundo Trimestre	Tercer Trimestre	Cuarto Trimestre
100%	100%	100%	100%

Variable A	154		FORMULA
Variable B	154	$\frac{154}{154} \times 100$	100%

Glosario: Impugnación: Replutación, petición de anulación de una resolución oficial de acuerdo con las leyes.

Fuente de información Dirección Administrativa del Tribunal electoral del Estado de Morelos.

Observaciones: En este ejercicio presupuestal de 2022 la actividad fundamental, esta encaminada principalmente a resolver todas la impugnaciones que presenten los partidos politicos y particulares.

INDICADORES DE RESULTADO

FICHA TÉCNICA			
CLAVE :	TEEM-P01-02	NOMBRE DEL INDICADOR:	CURSOS, CONFERENCIAS, TALLERES Y SEMINARIOS IMPARTIDOS

Objetivo Dar a conocer el número de cursos, conferencias, talleres y seminarios .

Definición del Indicador Mide la cantidad de cursos, conferencias, talleres y seminarios impartidos a la población.

Meta anual Impartición de cursos, conferencias, talleres y seminarios.

Tipo de valor de la meta Valor absoluto

LÍNEA BASE					
2017	2018	2019	2020	2021	2022
4	3	6	5	0	6

Tipo	<i>Estratégico</i>	Dimensión	<i>Calidad</i>	Sentido	<i>Asendente</i>
Frecuencia de medición	<i>Trimestral</i>		Unidad de medida	<i>Curso, Conferencia, Talleres y Seminarios</i>	

MÉTODO DEL CÁLCULO

Fórmula A = A

Descripción de la formula: Número de cursos, conferencias, talleres y seminarios impartidos.

Variable A Número de cursos, conferencias, talleres y seminarios impartidos.

PROGRAMACIÓN DE LA META 2022

AVANCE			
Primer Trimestre	Segundo Trimestre	Tercer Trimestre	Cuarto Trimestre
0	0	3	3

Glosario: Curso: Conjunto de lecciones para la enseñanza de la materia electoral.
Taller: Lecciones teórico practicas para elaborar impugnaciones en derecho electoral.
Conferencia: Es una reunión de gente que debate o expone sobre derecho electoral.
Seminario: Reunión de Magistrados, Secretarios de Estudio, Partidos Políticos, es decir, personas que tienen el mismo interés en aprender o perfeccionar algún tema sobre derecho electoral o temas afines.

Fuente de información Dirección Administrativa del Tribunal electoral del Estado de Morelos.

Observaciones: La capacitación se dará a la ciudadanía en general, estudiantes, abogados y funcionarios del Tribunal Electoral de Estado de Morelos.

INDICADORES DE RESULTADO

FICHA TÉCNICA			
CLAVE :	TEEM-P01-03	NOMBRE DEL INDICADOR:	PERSONAS CAPACITADAS EN MATERIA ELECTORAL

Objetivo	Dar a conocer el número de personas capacitadas en materia electoral.
Definición del Indicador	Mide la cantidad de personas capacitadas en materia electoral mediante cursos, conferencias, talleres y seminarios impartidos a la población.
Meta anual	Capacitar a personas en materia electoral
Tipo de valor de la meta	Valor absoluto

LÍNEA BASE					
2017	2018	2019	2020	2021	2022
500	450	690	600	0	600

Tipo	Estrategico	Dimensión	Calidad	Sentido	Asendente
Frecuencia de medición	Trimestral	Unidad de medida	Persona		

MÉTODO DEL CÁLCULO

Fórmula	A = A
Descripción de la formula:	Número de personas capacitadas en materia electoral.
Variable A	Número de personas capacitadas en materia electoral.

PROGRAMACIÓN DE LA META 2022

AVANCE			
Primer Trimestre	Segundo Trimestre	Tercer Trimestre	Cuarto Trimestre
0	0	300	300

Glosario:	Persona Capacitada: Persona que asistió a un curso, conferencia, taller o seminario en materia electoral
Fuente de información	Dirección Administrativa del Tribunal electoral del Estado de Morelos.
Observaciones:	La capacitación se dará a la ciudadanía en general, estudiantes, abogados y funcionarios del Tribunal Electoral de Estado de Morelos.



TRIBUNAL ELECTORAL
DEL ESTADO DE MORELOS

Anexos

CUENTA PÚBLICA ANUAL
TRIBUNAL ELECTORAL DEL ESTADO DE MORELOS

2022

Relación de Esquemas Bursátiles y de Coberturas Financieras

El Tribunal Electoral del Estado de Morelos no cuenta con esquemas bursátiles y de coberturas financieras.



MORELOS
2018 - 2024



Universidad Autónoma del Estado de Morelos

CUENTA PÚBLICA ANUAL CONSOLIDADA
ORGANISMOS AUTÓNOMOS

2022



**UNIVERSIDAD AUTÓNOMA DEL
ESTADO DE MORELOS**

Introducción

CUENTA PÚBLICA ANUAL
UNIVERSIDAD AUTÓNOMA DEL ESTADO DE MORELOS

2022

INTRODUCCIÓN

Historia

El ordenamiento legal que da vida a la Universidad Autónoma del Estado de Morelos es la Ley Orgánica que data del 22 de noviembre de 1967, con vigencia hasta el 12 de agosto de 2008, que la definía como un Organismo Descentralizado del Gobierno del Estado de Morelos, encargada de impartir la enseñanza superior, con personalidad jurídica, patrimonio y plena autonomía en su régimen jurídico, económico y administrativo.

A partir del 13 de agosto del 2008, la nueva Ley Orgánica define a la Universidad Autónoma del Estado de Morelos, como un Organismo Público Autónomo del Estado de Morelos, con plenas facultades de gestión y control presupuestal, personalidad jurídica y patrimonio propios, cuyos fines son la prestación de servicios públicos de educación media superior y superior, de investigación, de difusión de la cultura y extensión de los servicios.

Desde su creación, la Universidad Autónoma del Estado de Morelos ha estado activa en el quehacer social y cultural del Estado de Morelos, donde destaca la importancia de su participación en la construcción, desarrollo, transformación y fortalecimiento del entorno social.

Organización

El Plan Institucional de Desarrollo (PIDE) para el periodo 2017- 2023, aprobado en la sesión ordinaria del Honorable Consejo Universitario de fecha 09 de noviembre de 2018 publicado en el Órgano Informativo Universitario Adolfo Menéndez Samará No. 106, incluye:

Misión: La UAEM es una institución educativa que forma profesionales en los niveles Medio Superior y Superior, que sean competentes para la vida y líderes académicos en investigación, desarrollo y creación. Con ello contribuye a la transformación de la sociedad.

La docencia, la investigación y la extensión se realizan con amplias perspectivas críticas, articuladas con las políticas internas y externas dentro del marco de la excelencia académica. De esta forma, la universidad se constituye en un punto de encuentro de la pluralidad de pensamientos y se asume como protagonista de una sociedad democrática en constante movimiento.

Visión: Para 2023, la UAEM se consolida como una institución de excelencia académica, sustentable, incluyente y segura, reconocida por la calidad de sus egresados, el impacto de su investigación, la vinculación, la difusión de la cultura y la extensión de los servicios, posicionada en los niveles estatal, regional, nacional e internacional, en un mundo interconectado a través de la innovación educativa y la economía del conocimiento.

La universidad se distingue como impulsora del cambio, por la transparencia y calidad de sus procesos sustantivos y adjetivos, la consolidación de sus redes del conocimiento como el recurso de mayor valor para el logro de sus objetivos y por su respuesta a la sociedad, que equilibra el pensamiento global con el actuar localmente.

Panorama financiero

La UAEM recibe para su operación subsidios del Gobierno Federal y del Gobierno Estatal con el objetivo de proporcionar educación de calidad a estudiantes de escasos recursos sin la carga de colegiaturas excesivas que obstaculicen su preparación profesional; sin embargo, en los últimos procesos de admisión e ingreso se han rechazado aspirantes por falta de cupo, ya que, para ello es sumamente necesario mayor aplicación de recursos económicos. Por tal motivo, y en concordancia con diferentes instituciones de educación superior, hemos convocado a las diferentes instancias gubernamentales a destinar mayor capital en la educación; a fin de que en el futuro sea factible dar oportunidad de incorporarse a los estudios de Nivel Medio Superior y Nivel Superior a una matrícula mayor, que es además un compromiso social.

De manera concreta, la situación financiera actual de la UAEM tiene relación directa con un añejo problema de déficit estructural, que no es exclusivo de esta institución y está presente en otras universidades públicas del país. El déficit estructural tiene como componentes un sistema de pensiones y jubilaciones, prestaciones contractuales no reconocidas por la Federación y estímulos al desempeño académico que implican la erogación considerable de recursos.

Desde la segunda mitad del ejercicio 2016 y a la fecha, se trabaja en la gestión ante las autoridades federales y estatales para lograr un adecuado saneamiento y rescate financiero de nuestra Universidad.

Armonización Contable

Después de un largo y minucioso proceso, se seleccionó la plataforma informática para registrar la información con los requerimientos de la armonización contable. En el mes de junio de 2014 se inició el proceso de implementación de dicha plataforma, comenzando con los trabajos de captura, registro y control de las operaciones en el área financiera. El avance ha sido sustancial, tal es el caso que en dicho sistema se realizan los procesos contemplados en la Ley General de Contabilidad Gubernamental y que son regulados por el Consejo Nacional de Armonización Contable; adicionalmente, las incidencias en la operación del sistema y en la emisión de la información financiera que dispone el CONAC son cada día menores.

Durante el periodo de implementación se han realizado mesas de trabajo muy efectivas con los auditores externos, quienes como parte de sus procedimientos han verificado la operatividad del sistema y la razonabilidad sobre la presentación de los estados financieros con base en los requerimientos del CONAC. Situación que puede constatarse en los dictámenes de la cuenta pública de los ejercicios 2014 al 2021.

Transparencia y rendición de cuentas

En cumplimiento a los artículos 46 y 47 de la Ley General de Contabilidad Gubernamental, así como a los lineamientos establecidos por el Consejo Nacional de Armonización Contable, la Ley de Disciplina Financiera de las Entidades Federativas y los Municipios y la normatividad en general que resulte aplicable, la Universidad Autónoma del Estado de Morelos (UAEM) emite su Información Financiera Contable, Presupuestal, Programática y de Disciplina Financiera, e Indicadores de Postura Fiscal; ordenamiento que formaliza el compromiso adoptado por la UAEM en materia de transparencia y rendición de cuentas con los diversos entes y usuarios fiscalizadores, directivos universitarios y la sociedad en general.

Aunado a lo anterior, cabe señalar que la UAEM, dentro de su legislación universitaria, también somete a evaluación y sanción el ejercicio de los recursos, conforme a lo estipulado en sus artículos 37 de la Ley Orgánica de la Universidad Autónoma del Estado de Morelos, y 14 y 15 del Estatuto Universitario.



**UNIVERSIDAD AUTÓNOMA DEL
ESTADO DE MORELOS**

Información Contable

CUENTA PÚBLICA ANUAL
UNIVERSIDAD AUTÓNOMA DEL ESTADO DE MORELOS

2022

Concepto	2022	2021	Concepto	2022	2021
INGRESOS Y OTROS BENEFICIOS			GASTOS Y OTRAS PÉRDIDAS		
<i>Ingresos de la Gestión</i>	173,814,601	165,402,942	<i>Gastos de Funcionamiento</i>	2,518,187,073	2,343,017,541
Impuestos	-	-	Servicios Personales	2,299,654,215	2,179,301,898
Cuotas y Aportaciones de Seguridad Social	-	-	Materiales y Suministros	42,109,195	26,163,562
Contribuciones de Mejoras	-	-	Servicios Generales	176,423,663	137,552,081
Derechos	-	-	<i>Transferencias, Asignaciones, Subsidios y Otras Ayudas</i>	3,199,856	2,407,441
Productos	-	-	Transferencias Internas y Asignaciones al Sector Público	-	-
Aprovechamientos	173,814,601	165,402,942	Transferencias al Resto del Sector Público	-	-
Ingresos por Venta de Bienes y Prestación de Servicios	-	-	Subsidios y Subvenciones	-	-
<i>Participaciones, Aportaciones, Convenios, Incentivos Derivados de la Colaboración Fiscal, Fondos Distintos de Aportaciones, Transferencias, Asignaciones, Subsidios y Subvenciones, y Pensiones y Jubilaciones</i>	2,341,008,800	2,331,435,783	Ayudas Sociales	3,199,856	2,407,441
Participaciones, Aportaciones, Convenios, Incentivos Derivados de la Colaboración Fiscal y Fondos Distintos de Aportaciones	10,867,400	48,650,809	Pensiones y Jubilaciones	-	-
Transferencias, Asignaciones, Subsidios y Subvenciones, y Pensiones y Jubilaciones	2,330,141,400	2,282,784,974	Transferencias a Fideicomisos, Mandatos y Contratos Análogos	-	-
			Transferencias a la Seguridad Social	-	-
			Donativos	-	-
			Transferencias al Exterior	-	-
Otros Ingresos y Beneficios	38,850,338	17,357,544	Participaciones y Aportaciones	-	-
Ingresos Financieros	20,001,768	13,123,362	Participaciones	-	-
Incremento por Variación de Inventarios	-	-	Aportaciones	-	-
Disminución del Exceso de Estimaciones por Pérdida o Deterioro u Obsolescencia	-	-	Convenios	-	-
Disminución del Exceso de Provisiones	-	-	Intereses, Comisiones y Otros Gastos de la Deuda Pública	4,458,575	9,312,957
Otros Ingresos y Beneficios Varios	18,848,570	4,234,182	Intereses de la Deuda Pública	4,458,575	9,312,957
			Comisiones de la Deuda Pública	-	-
			Gastos de la Deuda Pública	-	-
			Costo por Coberturas	-	-
			Apoyos Financieros	-	-
Total de Ingresos y Otros Beneficios	2,553,673,739	2,514,196,269	Otros Gastos y Pérdidas Extraordinarias	144,228,292	139,379,321
			Estimaciones, Depreciaciones, Deterioros, Obsolescencia y Amortizaciones	109,361,967	101,219,573
			Provisiones	-	-
			Disminución de Inventarios	-	-
			Aumento por Insuficiencia de Estimaciones por Pérdida o Deterioro u Obsolescencia	-	-
			Aumento por Insuficiencia de Provisiones	-	-
			Otros Gastos	34,866,325	38,159,748
			Inversión Pública	-	-
			Inversión Pública no Capitalizable	-	-
			Total de Gastos y Otras Pérdidas	2,670,073,796	2,494,117,260
			Resultados del Ejercicio (Ahorro/Desahorro)	(116,400,057)	20,079,009

Bajo protesta de decir verdad declaramos que los Estados Financieros y sus notas, son razonablemente correctos y son responsabilidad del emisor.

CONCEPTO	Año	
	2022	2021
ACTIVO		
Activo Circulante		
Efectivo y Equivalentes	335,398,768	235,472,235
Derechos a Recibir Efectivo o Equivalentes	201,345,811	322,702,086
Derechos a Recibir Bienes o Servicios	-	-
Inventarios	-	-
Almacenes	-	-
Estimación por Pérdida o Deterioro de Activos Circulantes	(24,497)	(24,497)
Otros Activos Circulantes	-	-
Total de Activos Circulantes	536,720,082	578,149,824
Activo No Circulante		
Inversiones Financieras a Largo Plazo	186,793,666	207,457,706
Derechos a Recibir Efectivo o Equivalentes a Largo Plazo	95,716	310,213
Bienes Inmuebles, Infraestructura y Construcciones en Proceso	4,602,316,270	3,963,314,677
Bienes Muebles	867,735,402	890,687,588
Activos Intangibles	17,119,104	18,858,731
Depreciación, Deterioro y Amortización Acumulada de Bienes	(763,975,399)	(660,122,488)
Activos Diferidos	15,729,209	23,616,394
Estimación por Pérdida o Deterioro de Activos no Circulantes	-	-
Otros Activos no Circulantes	-	-
Total de Activos No Circulantes	4,925,813,968	4,444,122,821
Total del Activo	5,462,534,050	5,022,272,645
HACIENDA PÚBLICA / PATRIMONIO		
Hacienda Pública / Patrimonio Contribuido	1,650,445,867	1,073,934,099
Aportaciones	28,030,090	82,083,266
Donaciones de Capital	1,622,415,777	991,850,833
Actualización de la Hacienda Pública / Patrimonio	-	-
Hacienda Pública / Patrimonio Generado	2,988,579,597	3,100,813,656
Resultados del Ejercicio (Ahorro / Desahorro)	(116,400,057)	20,079,009
Resultados de Ejercicios Anteriores	(443,791,796)	102,497,456
Revalúos	2,976,226,109	2,976,226,109
Reservas	-	-
Rectificaciones de Resultados de Ejercicios Anteriores	572,545,341	2,011,082
Exceso o Insuficiencia en la Actualización de la Hacienda Pública / Patrimonio	-	-
Resultado por Posición Monetaria	-	-
Resultado por Tenencia de Activos no Monetarios	-	-
Total Hacienda Pública / Patrimonio	4,639,025,464	4,174,747,755
Total del Pasivo y Hacienda Pública / Patrimonio	5,462,534,050	5,022,272,645

Bajo protesta de decir verdad declaramos que los Estados Financieros y sus notas, son razonablemente correctos y son responsabilidad del emisor.

CONCEPTO	31 de diciembre 2022	31 de diciembre 2021	CONCEPTO	31 de diciembre 2022	31 de diciembre 2021
ACTIVO			PASIVO		
Activo Circulante			Pasivo Circulante		
Efectivo y Equivalentes	335,398,768	255,472,235	Cuentas por Pagar a Corto Plazo	772,057,679	709,491,795
Efectivo	-	-	Servicios Personales por Pagar a Corto Plazo	60,841,633	64,308,443
Bancos/Tesorería	335,378,117	251,702,885	Proveedores por Pagar a Corto Plazo	10,644,878	2,794,169
Bancos/Dependencias y Otros	-	-	Contratistas por Obras Públicas por Pagar a Corto Plazo	-	-
Inversiones Temporales (Hasta 3 meses)	20,651	3,769,350	Participaciones y Aportaciones por Pagar a Corto Plazo	-	-
Fondos con Afectación Específica	-	-	Transferencias Otorgadas por Pagar a Corto Plazo	1,098,558	404,130
Depósitos de Fondos de Terceros en Garantía y/o Admon.	-	-	Int., Comisiones y Otros Gastos de la Deuda Púb. por Pagar a Corto Plazo	-	-
Otros Efectivos y Equivalentes	-	-	Retenciones y Contribuciones por Pagar a Corto Plazo	699,472,610	641,985,053
Derechos a Recibir Efectivo o Equivalentes	201,345,811	322,702,086	Devoluciones de la Ley de Ingresos por Pagar a Corto Plazo	-	-
Inversiones Financieras de Corto Plazo	-	-	Otras Cuentas por Pagar a Corto Plazo	-	-
Cuentas por Cobrar a Corto Plazo	199,919,972	320,500,000	Documentos por Pagar a Corto Plazo	-	-
Deudores Diversos por Cobrar a Corto Plazo	1,169,278	2,093,113	Documentos Comerciales por Pagar a Corto Plazo	-	-
Ingresos por Recuperar a Corto Plazo	165,179	108,973	Documentos con Contratistas por Obras Púb. por Pagar a Corto Plazo	-	-
Deudores por Anticipos de la Tesorería a Corto Plazo	-	-	Otros Documentos por Pagar a Corto Plazo	-	-
Préstamos Otorgados a Corto Plazo	448	-	Porción a Corto Plazo de la Deuda Pública a Largo Plazo	-	-
Otros Derechos a Recibir Efectivo o Equiv. a Corto Plazo	90,934	-	Porción a Corto Plazo de la Deuda Pública	-	-
Derechos a Recibir Bienes o Servicios	-	-	Porción a Corto Plazo de Arrendamiento Financiero	-	-
Ant. a Proveedores por Adq. de Bienes y Prest. de Serv. a Corto Plazo	-	-	Títulos y Valores a Corto Plazo	-	-
Ant. a Proveedores por Adq. de Bienes Inm. y Muebles a Corto Plazo	-	-	Pasivos Diferidos a Corto Plazo	480,989	437,285
Ant. a Proveedores por Adq. de Bienes Intangibles a Corto Plazo	-	-	Ingresos Cobrados por Adelantado a Corto Plazo	-	-
Anticipo a Contratistas por Obras Públicas a Corto Plazo	-	-	Intereses Cobrados por Adelantado a Corto Plazo	-	-
Otros Derechos a Recibir Bienes o Servicios a Corto Plazo	-	-	Otros Pasivos Diferidos a Corto Plazo	480,989	437,285
Inventarios	-	-	Fondos y Bienes de Terceros en Garantía y/o Admon. a C. P.	29,215	34,111
Inventario de Mercancías para Venta	-	-	Fondos en Garantía a Corto Plazo	29,215	34,111
Inventario de Mercancías Terminadas	-	-	Fondos en Administración a Corto Plazo	-	-
Inventario de Mercancías en Proceso de Elaboración	-	-	Fondos Contingentes a Corto Plazo	-	-
Inventario de Materias Primas, Mat. y Suministros para Producción	-	-	Fondos de Fideicomisos, Mandatos y Contratos Análogos a Corto Plazo	-	-
Bienes en Tránsito	-	-	Otros Fondos de Terceros en Garantía y/o Administración a Corto Plazo	-	-
Almacenes	-	-	Valores y Bienes en Garantía a Corto Plazo	-	-
Estimación por Pérdida o Deterioro de Activos Circulantes	(24,497)	(24,497)	Provisiones a Corto Plazo	-	-
Est. para Ctas. Incobrables por Derechos a Recibir Efectivo o Equiv.	(24,497)	(24,497)	Provisión para Demandas y Juicios a Corto Plazo	-	-
Estimación por Deterioro de Inventarios	-	-	Provisión para Contingencias a Corto Plazo	-	-
Otros Activos Circulantes	-	-	Otras Provisiones a Corto Plazo	-	-
Valores en Garantía	-	-	Otros Pasivos a Corto Plazo	6,220,565	15,856,936
Bienes en Garantía (excluye depósitos de fondos)	-	-	Ingresos por Clasificar	586,614	585,246
Bienes Deriv. de Embargos, Decom., Aseguramientos y Dación en Pago	-	-	Recaudación por Participar	-	-
Adquisición con Fondos de Terceros	-	-	Otros Pasivos Circulantes	5,633,951	15,271,690
Total de Activos Circulantes	536,720,082	578,149,824	Total de Pasivos Circulantes	778,788,448	725,820,127

CONCEPTO	31 de diciembre 2022	31 de diciembre 2021	CONCEPTO	31 de diciembre 2022	31 de diciembre 2021
Activo No Circulante			Pasivo No Circulante		
Inversiones Financieras a Largo Plazo	186,793,666	207,457,706	Cuentas por Pagar a Largo Plazo	40,722,067	42,789,927
Derechos a Recibir Efectivo o Equivalentes a Largo Plazo	95,716	310,213	Documentos por Pagar a Largo Plazo	-	-
Bienes Inmuebles, Infraestructura y Const. en Proceso	4,602,316,270	3,963,314,677	Deuda Pública a Largo Plazo	-	75,126,765
Bienes Muebles	867,735,402	890,687,588	Pasivos Diferidos a Largo Plazo	-	-
Activos Intangibles	17,119,104	18,858,731	Fdos. y Bienes de Terceros en Garantía y/o en Admón. a L.P.	3,998,071	3,788,071
Depreciación, Deterioro y Amortización Acumulada de Bienes	(763,975,399)	(660,122,488)	Provisiones a Largo Plazo	-	-
Activos Diferidos	15,729,209	23,616,394	Total de Pasivos No Circulantes	44,720,138	121,704,763
Estimación por Pérdida o Deterioro de Activos no Circulantes	-	-	Total del Pasivo	823,508,586	847,524,890
Otros Activos no Circulantes	-	-			
Total de Activos No Circulantes	4,925,813,968	4,444,122,821	HACIENDA PÚBLICA / PATRIMONIO		
Total del Activo	5,462,534,050	5,022,272,645	<i>Hacienda Pública / Patrimonio Contribuido</i>	1,650,445,867	1,073,934,099
			Aportaciones	28,030,090	82,083,266
			Donaciones de Capital	1,622,415,777	991,850,833
			Actualización de la Hacienda Pública / Patrimonio	-	-
			<i>Hacienda Pública / Patrimonio Generado</i>	2,988,579,597	3,100,813,656
			Resultados del Ejercicio (Ahorro / Desahorro)	(116,400,057)	20,079,009
			Resultados de Ejercicios Anteriores	(443,791,796)	102,497,456
			Revalúos	2,976,226,109	2,976,226,109
			Reservas	-	-
			Rectificaciones de Resultados de Ejercicios Anteriores	572,545,341	2,011,082
			<i>Exceso o Insuficiencia en la Actualización de la Hacienda Pública / Patrimonio</i>	-	-
			Resultado por Posición Monetaria	-	-
			Resultado por Tenencia de Activos no Monetarios	-	-
			Total Hacienda Pública / Patrimonio	4,639,025,464	4,174,747,755
			Total del Pasivo y Hacienda Pública / Patrimonio	5,462,534,050	5,022,272,645

Bajo protesta de decir verdad declaramos que los Estados Financieros y sus notas, son razonablemente correctos y son responsabilidad del emisor.

Concepto	Origen	Aplicación	Concepto	Origen	Aplicación
ACTIVO	278,666,721	718,928,126	PASIVO	62,819,588	86,835,892
Activo Circulante	121,356,275	79,926,533	Pasivo Circulante	62,609,588	9,641,267
Efectivo y Equivalentes	-	79,926,533	Cuentas por Pagar a Corto Plazo	62,565,884	-
Derechos a Recibir Efectivo o Equivalentes	121,356,275	-	Documentos por Pagar a Corto Plazo	-	-
Derechos a Recibir Bienes o Servicios	-	-	Porción a Corto Plazo de la Deuda Pública a Largo Plazo	-	-
Inventarios	-	-	Títulos y Valores a Corto Plazo	-	-
Almacenes	-	-	Pasivos Diferidos a Corto Plazo	43,704	-
Estimación por Pérdida o Deterioro de Activos Circulantes	-	-	Fdos. y Bienes de Terceros en Garantía y/o Admón. a C. P.	-	4,896
Otros Activos Circulantes	-	-	Provisiones a Corto Plazo	-	-
			Otros Pasivos a Corto Plazo	-	9,636,371
Activo No Circulante	157,310,446	639,001,593	Pasivo No Circulante	210,000	77,194,625
Inversiones Financieras a Largo Plazo	20,664,040	-	Cuentas por Pagar a Largo Plazo	-	2,067,860
Derechos a Recibir Efectivo o Equivalentes a Largo Plazo	214,497	-	Documentos por Pagar a Largo Plazo	-	-
Bienes Inmuebles, Infraestructura y Constr. en Proceso	-	639,001,593	Deuda Pública a Largo Plazo	-	75,126,765
Bienes Muebles	22,952,186	-	Pasivos Diferidos a Largo Plazo	-	-
Activos Intangibles	1,739,627	-	Fdos. y Bienes de Terceros en Garantía y/o Admón. a L. P.	210,000	-
Depreciación, Deterioro y Amort. Acumulada de Bienes	103,852,911	-	Provisiones a Largo Plazo	-	-
Activos Diferidos	7,887,185	-			
Est. por Pérdida o Deterioro de Activos no Circulantes	-	-	HACIENDA PÚBLICA / PATRIMONIO	1,201,099,203	736,821,494
Otros Activos no Circulantes	-	-	Hacienda Pública / Patrimonio Contribuido	630,564,944	54,053,176
			Aportaciones	-	54,053,176
			Donaciones de Capital	630,564,944	-
			Actualización de la Hacienda Pública / Patrimonio	-	-
			Hacienda Pública / Patrimonio Generado	570,534,259	682,768,318
			Resultados del Ejercicio (Ahorro / Desahorro)	-	136,479,066
			Resultados de Ejercicios Anteriores	-	546,289,252
			Revalúos	-	-
			Reservas	-	-
			Rectificaciones de Resultados de Ejercicios Anteriores	570,534,259	-
			Exceso o Insuficiencia en la Actualización de la Hacienda Pública / Patrimonio	-	-
			Resultado por Posición Monetaria	-	-
			Resultado por Tenencia de Activos no Monetarios	-	-

Bajo protesta de decir verdad declaramos que los Estados Financieros y sus notas, son razonablemente correctos y son responsabilidad del emisor.

Concepto	Saldo Inicial 1	Cargos del Periodo 2	Abonos del Periodo 3	Saldo Final 4 = (1 + 2 - 3)	Variación del Periodo (4 - 1)
ACTIVO	5,022,272,645	112,948,795,643	112,508,534,238	5,462,534,050	440,261,405
<i>Activo Circulante</i>	<i>578,149,824</i>	<i>111,920,728,030</i>	<i>111,962,157,772</i>	<i>536,720,082</i>	<i>(41,429,742)</i>
Efectivo y Equivalentes	255,472,235	109,271,541,031	109,191,614,498	335,398,768	79,926,533
Derechos a Recibir Efectivo o Equivalentes	322,702,086	2,600,380,493	2,721,736,768	201,345,811	(121,356,275)
Derechos a Recibir Bienes o Servicios	-	-	-	-	-
Inventarios	-	-	-	-	-
Almacenes	-	48,806,506	48,806,506	-	-
Estimación por Pérdida o Deterioro de Activos Circulantes	(24,497)	-	-	(24,497)	-
Otros Activos Circulantes	-	-	-	-	-
Activo No Circulante	4,444,122,821	1,028,067,613	546,376,466	4,925,813,968	481,691,147
Inversiones Financieras a Largo Plazo	207,457,706	17,423,850	38,087,890	186,793,666	(20,664,040)
Derechos a Recibir Efectivo o Equivalentes a Largo Plazo	310,213	40,257	254,754	95,716	(214,497)
Bienes Inmuebles, Infraestructura y Constr. en Proceso	3,963,314,677	764,595,257	125,593,664	4,602,316,270	639,001,593
Bienes Muebles	890,687,588	60,226,298	83,178,484	867,735,402	(22,952,186)
Activos Intangibles	18,858,731	360,791	2,100,418	17,119,104	(1,739,627)
Depreciación, Deterioro y Amort. Acumulada de Bienes	(660,122,488)	142,428,634	246,281,545	(763,975,399)	(103,852,911)
Activos Diferidos	23,616,394	42,992,526	50,879,711	15,729,209	(7,887,185)
Est. por Pérdida o Deterioro de Activos no Circulantes	-	-	-	-	-
Otros Activos no Circulantes	-	-	-	-	-

Bajo protesta de decir verdad declaramos que los Estados Financieros y sus notas, son razonablemente correctos y son responsabilidad del emisor.



Cuenta Pública Anual 2022
Universidad Autónoma del Estado de Morelos
Estado Analítico de la Deuda y Otros Pasivos
Del 1 de enero al 31 de diciembre de 2022
(Cifras en Pesos)



Denominación de las Deudas	Moneda de Contratación	Institución o País Acreedor	Saldo Inicial del Periodo	Saldo Final del Periodo
DEUDA PÚBLICA				
Corto Plazo				
Deuda Interna	Pesos		-	-
Instituciones de Crédito			-	-
Títulos y Valores			-	-
Arrendamientos Financieros			-	-
Deuda Externa	Pesos		-	-
Organismos Financieros Internacionales			-	-
Deuda Bilateral			-	-
Títulos y Valores			-	-
Arrendamientos Financieros			-	-
<i>Subtotal a Corto Plazo</i>			-	-
Largo Plazo				
Deuda Interna	Pesos		75,126,765	-
Instituciones de Crédito			75,126,765	-
Títulos y Valores			-	-
Arrendamientos Financieros			-	-
Deuda Externa	Pesos		-	-
Organismos Financieros Internacionales			-	-
Deuda Bilateral			-	-
Títulos y Valores			-	-
Arrendamientos Financieros			-	-
<i>Subtotal a Largo Plazo</i>			75,126,765	-
Otros Pasivos			772,398,125	823,508,586
Total Deuda y Otros Pasivos			847,524,890	823,508,586

Bajo protesta de decir verdad declaramos que los Estados Financieros y sus notas, son razonablemente correctos y son responsabilidad del emisor.



Cuenta Pública Anual 2022
Universidad Autónoma del Estado de Morelos
Informe Analítico de la Deuda Pública y Otros Pasivos - LDF
Del 1 de enero al 31 de diciembre de 2022
(Cifras en Pesos)



Denominación de la Deuda Pública y Otros Pasivos	Saldo al 31 de Diciembre de 2021	Disposiciones del Periodo	Amortizaciones del Periodo	Revaluaciones, Reclasificaciones y Otros Ajustes	Saldo Final del Periodo	Pago de Intereses del Periodo	Pago de Comisiones y demás costos asociados durante el Periodo
Deuda Pública	75,126,765	-	75,126,765	-	-	4,458,575	-
<i>Corto Plazo</i>	-	-	75,126,765	75,126,765	-	4,458,575	-
<i>Instituciones de Crédito</i>	-	-	75,126,765	75,126,765	-	4,458,575	-
<i>Títulos y Valores</i>	-	-	-	-	-	-	-
<i>Arrendamientos Financieros</i>	-	-	-	-	-	-	-
<i>Largo Plazo</i>	75,126,765	-	-	(75,126,765)	-	-	-
<i>Instituciones de Crédito</i>	75,126,765	-	-	(75,126,765)	-	-	-
<i>Títulos y Valores</i>	-	-	-	-	-	-	-
<i>Arrendamientos Financieros</i>	-	-	-	-	-	-	-
Otros Pasivos	772,398,125	-	-	-	823,508,586	-	-
Total de la Deuda Pública y Otros Pasivos	847,524,890	-	-	-	823,508,586	-	-
Deuda Contingente¹ (Informativo)	-	-	-	-	-	-	-
Deuda Contingente 1	-	-	-	-	-	-	-
Deuda Contingente 2	-	-	-	-	-	-	-
Deuda Contingente xx	-	-	-	-	-	-	-
Valor de Instrumentos Bono Cupón Cero²	-	-	-	-	-	-	-
Instrumento Bono Cupón Cero 1	-	-	-	-	-	-	-
Instrumento Bono Cupón Cero 2	-	-	-	-	-	-	-
Instrumento Bono Cupón Cero 3	-	-	-	-	-	-	-

- 1 Se refiere a cualquier Financiamiento sin fuente o garantía de pago definida, que sea asumida de manera solidaria o subsidiaria por las Entidades Federativas con sus Municipios, organismos descentralizados y empresas de participación estatal mayoritaria y fideicomisos, locales o municipales, y por los Municipios con sus respectivos organismos descentralizados y empresas de participación municipal mayoritaria.
- 2 Se refiere al valor del Bono Cupón Cero que respalda el pago de los créditos asociados al mismo (Activo).

Obligaciones a Corto Plazo	Monto Contratado	Plazo Pactado	Tasa de Interés	Comisiones y Costos Relacionados	Tasa Efectiva
Obligaciones a Corto Plazo (Informativo)	-	-	-	-	-
Crédito 1	-	-	-	-	-
Crédito 2	-	-	-	-	-
Crédito xx	-	-	-	-	-

Bajo protesta de decir verdad declaramos que los Estados Financieros y sus notas, son razonablemente correctos y son responsabilidad del emisor.

Denominación de las Obligaciones Diferentes de Financiamiento	Fecha del Contrato	Fecha de inicio de operación del proyecto	Fecha de vencimiento	Monto de la inversión pactado	Plazo pactado	Monto promedio mensual del pago de la contraprestación	Monto promedio mensual del pago correspondiente al pago de inversión	Monto pagado de la inversión al 31 de diciembre de 2022	Monto pagado de la inversión actualizado al 31 de diciembre de 2022	Saldo pendiente por pagar de la inversión al 31 de diciembre de 2022
Asociaciones Público Privadas (APP - s)				-		-	-	-	-	-
APP 1				-		-	-	-	-	-
APP 2				-		-	-	-	-	-
APP 3				-		-	-	-	-	-
APP xx				-		-	-	-	-	-
Otros Instrumentos				-		-	-	-	-	-
Otro Instrumento 1				-		-	-	-	-	-
Otro Instrumento 2				-		-	-	-	-	-
Otro Instrumento 3				-		-	-	-	-	-
Otro Instrumento xx				-		-	-	-	-	-
Total de Obligaciones Diferentes de Financiamiento				-		-	-	-	-	-

NO APLICA

Bajo protesta de decir verdad declaramos que los Estados Financieros y sus notas, son razonablemente correctos y son responsabilidad del emisor.

Concepto	Hacienda Pública/Patrimonio Contribuido	Hacienda Pública/Patrimonio Generado de Ejercicios Anteriores	Hacienda Pública/Patrimonio Generado del Ejercicio	Exceso o Insuficiencia en la Actualización de la Hacienda Pública / Patrimonio	TOTAL
Hacienda Pública / Patrimonio Contribuido Neto de 2021	1,073,934,099	-	-	-	1,073,934,099
Aportaciones	82,083,266	-	-	-	82,083,266
Donaciones de Capital	991,850,833	-	-	-	991,850,833
Actualización de la Hacienda Pública / Patrimonio	-	-	-	-	-
Hacienda Pública / Patrimonio Generado Neto de 2021	-	3,080,734,647	20,079,009	-	3,100,813,656
Resultados del Ejercicio (Ahorro / Desahorro)	-	-	20,079,009	-	20,079,009
Resultados de Ejercicios Anteriores	-	102,497,456	-	-	102,497,456
Revalúos	-	2,976,226,109	-	-	2,976,226,109
Reservas	-	-	-	-	-
Rectificaciones de Resultados de Ejercicios Anteriores	-	2,011,082	-	-	2,011,082
Exceso o Insuficiencia en la Actualización de la Hacienda Pública / Patrimonio Neto de 2021	-	-	-	-	-
Resultado por Posición Monetaria	-	-	-	-	-
Resultado por Tenencia de Activos no Monetarios	-	-	-	-	-
Hacienda Pública / Patrimonio Neto Final de 2021	1,073,934,099	3,080,734,647	20,079,009	-	4,174,747,755
Cambios en la Hacienda Pública / Patrimonio Contribuido Neto de 2022	576,511,768	-	-	-	576,511,768
Aportaciones	(54,053,176)	-	-	-	(54,053,176)
Donaciones de Capital	630,564,944	-	-	-	630,564,944
Actualización de la Hacienda Pública / Patrimonio	-	-	-	-	-
Variaciones de la Hacienda Pública / Patrimonio Generado Neto de 2022	-	(546,289,252)	434,055,193	-	(112,234,059)
Resultados del Ejercicio (Ahorro / Desahorro)	-	-	(116,400,057)	-	(116,400,057)
Resultados de Ejercicios Anteriores	-	(546,289,252)	(20,079,009)	-	(566,368,261)
Revalúos	-	-	-	-	-
Reservas	-	-	-	-	-
Rectificaciones de Resultados de Ejercicios Anteriores	-	-	570,534,259	-	570,534,259
Cambios en el Exceso o Insuficiencia en la Actualización de la Hacienda Pública / Patrimonio Neto de 2022	-	-	-	-	-
Resultado por Posición Monetaria	-	-	-	-	-
Resultado por Tenencia de Activos no Monetarios	-	-	-	-	-
Hacienda Pública / Patrimonio Neto Final de 2022	1,650,445,867	2,534,445,395	454,134,202	-	4,639,025,464

Bajo protesta de decir verdad declaramos que los Estados Financieros y sus notas, son razonablemente correctos y son responsabilidad del emisor.

Concepto		2022	2021	Concepto	2022	2021
Flujos de Efectivo de las Actividades de Operación						
Origen		2,553,673,739	2,514,196,269	Flujos de Efectivo de las Actividades de Inversión	982,437,816	259,688,693
Impuestos		-	-	<i>Origen</i>	-	-
Cuotas y Aportaciones de Seguridad Social		-	-	Bienes Inmuebles, Infraestructura y Construcciones en Proceso	22,952,186	-
Contribuciones de Mejoras		-	-	Bienes Muebles	959,485,630	259,688,693
Derechos		-	-	Otros Orígenes de Inversión	-	-
Productos		-	-	<i>Aplicación</i>	710,984,461	184,545,488
Aprovechamientos		-	-	Bienes Inmuebles, Infraestructura y Construcciones en Proceso	639,001,593	19,525,969
Ingresos por Venta de Bienes y Prestación de Servicios		173,814,601	165,402,942	Bienes Muebles	-	79,526,709
Participaciones, Aportaciones, Convenios, Incentivos Derivados de la Colaboración Fiscal y Fondos Distintos de Aportaciones		10,867,400	48,650,809	Otras Aplicaciones de Inversión	71,982,868	85,492,810
Transferencias, Asignaciones, Subsidios y Subvenciones, y Pensiones y Jubilaciones		2,330,141,400	2,282,784,974	Flujos Netos de Efectivo por Actividades de Inversión	271,453,355	75,143,205
Otros Orígenes de Operación		38,850,338	17,357,544	Flujo de Efectivo de las Actividades de Financiamiento		
<i>Aplicación</i>		2,665,615,221	2,484,804,303	<i>Origen</i>	-	-
Servicios Personales		2,299,654,215	2,179,301,898	Endeudamiento Neto	-	-
Materiales y Suministros		42,109,195	26,163,562	Interno	-	-
Servicios Generales		176,423,663	137,552,081	Externo	-	-
Transf. Internas y Asignaciones al Sector Público		-	-	Otros Orígenes de Financiamiento	-	-
Transferencias al resto del Sector Público		-	-	<i>Aplicación</i>	79,585,340	97,163,258
Subsidios y Subvenciones		-	-	Servicios de la Deuda	75,126,765	87,850,301
Ayudas Sociales		3,199,856	2,407,441	Interno	75,126,765	87,850,301
Pensiones y Jubilaciones		-	-	Externo	-	-
Transf. a Fideicomisos, Mandatos y Contratos Análogos		-	-	Otras Aplicaciones de Financiamiento	4,458,575	9,312,957
Transferencias a la Seguridad Social		-	-	Flujos Netos de Efectivo por Actividades de Financiamiento	(79,585,340)	(97,163,258)
Donativos		-	-	<i>Incremento/Disminución Neta en el Efectivo y Equivalentes al Efectivo</i>	79,926,533	7,371,913
Transferencias al Exterior		-	-	Flujos Netos de Efectivo por Actividades de Operación	(111,941,482)	248,100,322
Participaciones		-	-	Efectivo y Equivalentes al Efectivo al Inicio del Ejercicio	255,472,235	248,100,322
Aportaciones		-	-	Efectivo y Equivalentes al Efectivo al Final del Ejercicio	335,398,768	255,472,235
Convenios		-	-			
Otras Aplicaciones de Operación		144,228,292	139,379,321			
Flujos Netos de Efectivo por Actividades de Operación		(111,941,482)	29,391,966			

Bajo protesta de decir verdad declaramos que los Estados Financieros y sus notas, son razonablemente correctos y son responsabilidad del emisor.

INFORME DE PASIVOS CONTINGENTES

En cumplimiento a lo dispuesto en el artículo 46, fracción I, de la Ley General de Contabilidad Gubernamental, se informan los pasivos contingentes con que cuenta la Universidad Autónoma del Estado de Morelos al 31 de diciembre de 2022; los cuales no se encuentran registrados contablemente, debido a que las obligaciones o pérdidas relacionadas con contingencias se reconocen cuando es probable que sus efectos se materialicen y existan elementos razonables para su cuantificación.

Si no existen estos elementos razonables, se incluye su revelación en forma cualitativa en las notas a los estados financieros. Lo anterior, de conformidad con lo establecido en el capítulo VII de los Estados e Informes Contables, Presupuestarios, Programáticos y de los Indicadores de Postura Fiscal, sección H, del Manual de Contabilidad Gubernamental emitido por el CONAC, donde se establece en términos generales que: “Los pasivos contingentes son obligaciones que tienen su origen en hechos específicos e independientes del pasado que en el futuro pueden ocurrir o no y, de acuerdo con lo que acontezca, desaparecen o se convierten en pasivos reales por ejemplo, juicios, garantías, avales, costos de planes de pensiones, jubilaciones, etc.”. A la fecha en que se emiten los presentes estados financieros y presupuestarios, existen los siguientes pasivos contingentes:

1. PLAN DE PENSIONES NIF D3.

La Universidad Autónoma del Estado de Morelos a través de una firma externa especializada en estudios actuariales sobre pasivos contingentes, realizó el estudio que le permite conocer el pasivo máximo exigible por concepto de pensiones y jubilaciones. Fue presentado al 31 de diciembre de 2021 y para determinar el costo neto del año se utilizó el método de costeo conocido como crédito unitario proyectado.

Aquí se pueden observar los resultados obtenidos de la Valuación Actuarial considerando la información de personal, las hipótesis actuariales, y el método de costeo actuarial exigido por la NIF D-3 “Beneficios a los empleados”.

El siguiente cuadro agrupa los resultados actuariales obtenidos para los beneficios de prima de antigüedad, indemnización legal y plan de pensiones:

UNIVERSIDAD AUTÓNOMA DEL ESTADO DE MORELOS
ESTADOS FINANCIEROS AL 31 DE DICIEMBRE DE 2022

Tabla 3: Información a revelar al 31 de diciembre de 2022
UNIVERSIDAD AUTÓNOMA DEL ESTADO DE MORELOS
Valuación actuarial de acuerdo con los lineamientos de la NIF D-3
(Cifras económicas en pesos mexicanos)

	Prima de antigüedad	Indemnización legal	Plan de pensiones	Total
A. Componentes del Costo / (Ingreso) de Beneficios Definidos 2022				
1 Costo del servicio:				
1.1 Costo laboral del servicio actual	15,373,011	3,690,093	164,276,768	183,339,872
1.2 Costo laboral de los servicios pasados por modificación al plan	0	0	0	0
1.3 Costo laboral de los servicios pasados por reducción de personal	0	0	0	0
1.4 Costo / (ingreso) por liquidación anticipada de obligaciones	0	0	0	0
Costo del servicio	15,373,011	3,690,093	164,276,768	183,339,872
2 Interés neto sobre el (P)/ANBD:				
2.1 Costo por Intereses de la OBD	18,744,260	3,336,285	752,741,099	774,821,644
2.2 Ingreso por intereses de los AP	0	0	63,041,369	63,041,369
Interés neto sobre el (P)/ANBD	18,744,260	3,336,285	689,699,730	711,780,275
3 Reciclaje de remediciones del (P)/ANBD a reconocer ORI:				
3.1 (Ganancias) / pérdidas en la OBD	0	0	0	0
3.2 (Ganancias) / pérdidas de los AP	0	0	0	0
Remediciones de (P)/ANBD a reconocer en ORI*	0	0	0	0
4 Costo / (ingreso) del periodo en Resultados (1 + 2 + 3)	34,117,271	7,026,378	853,976,498	895,120,147
5 Remediciones:				
5.1 Remediciones del ejercicio	(31,848,027)	(3,330,889)	(783,340,643)	(818,519,559)
5.2 Menos el reciclaje de remediciones	0	0	0	0
Remediciones	(31,848,027)	(3,330,889)	(783,340,643)	(818,519,559)
6 Costo / (ingreso) de beneficios definidos (4 + 5)	2,269,244	3,695,490	70,635,855	76,600,588
B. Aportaciones y Pagos en el año 2022				
1 Aportaciones al fondo	0	0	0	0
2 Pagos del fondo	0	0	0	0
3 Pagos de la reserva	681,415	756,059	0	1,437,474
C. Montos Reconocidos en ORI al 31 de diciembre de 2022				
1 Saldo de otro resultado integral (ORI) al 31/12/2021	0	0	0	0
2 Reciclaje de ORI en Resultados	0	0	0	0
3 Remediciones del ejercicio del periodo	0	0	0	0
4 Saldo de otro resultado integral (ORI) al 31/12/2022	0	0	0	0
D. Situación Financiera al 31 de diciembre de 2022				
1 Obligación por beneficios definidos (OBD)	246,330,894	47,252,707	9,490,223,294	9,783,806,894
2 Activos del plan (AP)	0	0	187,988,828	187,988,828
3 (Déficit) / superávit del plan [2. - 1.]	(246,330,894)	(47,252,707)	(9,302,234,466)	(9,595,818,066)
E. Determinación del (Pasivo) / Activo Neto por Beneficios Definidos al 31 de diciembre de 2022				
1 (Pasivo) / activo neto por beneficios definidos al 31/12/2021	(244,743,065)	(44,313,276)	(9,231,598,611)	(9,520,654,952)
2 Costo / (ingreso) de beneficios definidos	(2,269,244)	(3,695,490)	(70,635,855)	(76,600,588)
3 Aportaciones reales al fondo	0	0	0	0
4 Pagos reales (reserva en libros)	681,415	756,059	0	1,437,474
5 (Pasivo) / activo neto por beneficios definidos al 31/12/2022	(246,330,894)	(47,252,707)	(9,302,234,466)	(9,595,818,066)
F. Determinación del (Pasivo) / Activo Neto por Beneficios Definidos al 31 de diciembre de 2022				
1 (Pasivo) / activo neto por beneficios definidos al 31/12/2021	(244,743,065)	(44,313,276)	(9,231,598,611)	(9,520,654,952)
2 Costo del servicio	(15,373,011)	(3,690,093)	(164,276,768)	(183,339,872)
3 Interés neto sobre el (P)/ANBD	(18,744,260)	(3,336,285)	(689,699,730)	(711,780,275)
4 Aportaciones reales al fondo	0	0	0	0
5 Pagos reales (reserva en libros)	681,415	756,059	0	1,437,474
6 Ganancias/(Pérdidas) reconocidas en Resultados	31,848,027	3,330,889	783,340,643	818,519,559
7 Otros Ajustes	0	0	0	0
8 (Pasivo) / activo neto por beneficios definidos al 31/12/2022	(246,330,894)	(47,252,707)	(9,302,234,466)	(9,595,818,066)

Las hipótesis económico-financieras que se utilizaron para la valuación son las siguientes:

	<u>31 de diciembre de 2022</u>
Tasa de descuento	9.40%
Tasa de incremento salarial	3.70%
Tasa de incremento del salario mínimo	Escalonado
Tasa de rendimiento sobre activos	9.40%
Salario mínimo general	172.87
Inflación a largo plazo	3.50%

2. JUICIOS LABORALES.

Existen 134 litigios vigentes promovidos contra la Universidad Autónoma del Estado de Morelos, si bien estos se encuentran debidamente atendidos por la Oficina del Abogado General, se considera necesario revelar el pasivo contingente en virtud de que existe la posibilidad de que en determinadas circunstancias estos litigios pudieran resultar en laudos para la institución, los cuales se estiman en \$42,288,468; importe que no contempla los procesos laborales que pudiera enfrentar la universidad para el cumplimiento de las acciones de austeridad y saneamiento financiero.

3. BIENES INMUEBLES.

Los inmuebles que se mencionan a continuación se encuentran en trámites administrativos con dependencias gubernamentales, otros son bienes ejidales/comunales y algunos en litigio, por consiguiente, se continuará con las gestiones necesarias para obtener el título de propiedad, y una vez que se cuente con dicho documento se informará para los efectos legales que haya lugar.

SUBCUENTA	NO. EDIFICIO	NOMBRE DEL EDIFICIO	VALOR EDIFICIO
1.2.3.3-10-01-00111	DD	SUBESTACIÓN ELÉCTRICA IPRO	133,904.15
1.2.3.3-10-01-00121	DD	PUENTE ESTRUCTURAL ESCUELA DE XALOSTOC	201,471.95
1.2.3.3-10-01-00139	DD	PLANTA DE TRAT. CISTERNA ESCUELA XALOSTOC	542,310.32
1.2.3.3-10-01-00057	DD1	EDIFICIO IPRO	5,529,229.73
1.2.3.3-10-01-00124	DD14	CASETA ESC EST XALOSTOC	104,737.62
1.2.3.3-10-01-00188	DD15	AUDITORIO Y AULAS	4,864,469.79
1.2.3.3-10-01-00069	DD2	AMPLIACION BIBLIOTECA CAMPUS ORIENTE	427,029.51
1.2.3.3-10-01-00006	DD4	SALA DE USOS MULTIPLES	1,021,054.44
1.2.3.3-10-01-00142	DD6	SALA DE MAESTROS Y CENTRO DE COMPUTO XALOSTOC	684,597.78
1.2.3.1-10-01-00017	DDD	TERRENO EJIDO PANCHIMALCO , MPO. JOJUTLA	3,000,000.00
1.2.3.3-10-01-00083	GG	PREPARATORIA MULTIMODAL CUAUTLA	6,697,850.01
1.2.3.6-10-01-00126	GG	PREPARATORIA MULTIMODAL CUATLA	352,779.80
1.2.3.1-10-01-00009	H	PREPARATORIA DE JOJUTLA	135,243.58
1.2.3.3-10-01-00133	H	PREPA JOJUTLA TECHUMBRE METALICA	441,398.45
1.2.3.3-10-01-00185	H	CONST. EDIFICIO DE DOS PLANTAS PREP JOJUTLA	7,798,715.93
1.2.3.3-10-01-00191	H6	EDIFICIO Y AULAS	11,598,260.00
1.2.3.3-10-01-00080	HH	CONST. SEDE REG. INIV. ALTOS TOTOLAPAN	3,637,938.24
1.2.3.3-10-01-00054	II1	ESTACION BIOLOGICA EL LIMON	5,738,748.54
1.2.3.3-10-01-00026	P1	EDIFICIO EDUCACION PERMANENTE	3,100,000.00
1.2.3.3-10-01-00061	QQ	SEDE REGIONAL JONACATEPEC	16,463,643.09
1.2.3.3-10-01-00110	QQ	AULAS DE USOS MULTIPLES SEDE JONACATEPEC	757,809.66
1.2.3.3-10-01-00126	QQ	INST ELECTRICA JONACATEPEC	397,731.34
1.2.3.3-10-01-00074	RR	EDIFICIO SEDE CIENCIAS SOCIALES CUAUTLA	14,848.00
1.2.3.3-10-01-00082	RR	EDIFICIO FACULTAD DE ESTUDIOS SUPERIORES DE	20,422,916.22
1.2.3.3-10-01-00181	RR	CONSTRUCCIÓN EDIFICIO B FES CUAUTLA	15,103,798.94
1.2.3.3-10-01-00184	RR	CONST. EDIFICIO P/AULAS CON 7 ESPACIOS PREPA	7,498,888.00
TOTAL			116,669,375.09

NOTAS A LOS ESTADOS FINANCIEROS
(Pesos)

I. NOTAS DE DESGLOSE

1.1. NOTAS AL ESTADO DE SITUACIÓN FINANCIERA

1.1.1 Efectivo y Equivalentes

Representa el monto de dinero en efectivo y equivalentes propiedad de la universidad, que se encuentra a su cuidado y administración, depositado en instituciones bancarias o invertido en instrumentos de renta fija, cuya recuperación se efectuará en un plazo inferior a tres meses, de gran liquidez, fácilmente convertibles en efectivo y sujetos a riesgos poco significativos de cambios de valor.

Concepto	2022	2021
Bancos/Tesorería	335,378,117	251,702,885
Inversiones Temporales (Hasta 3 meses)	20,651	3,769,350
Total	335,398,768	255,472,235

1.1.2 Derechos a recibir Efectivo o Equivalentes

Se desagregan de acuerdo a su vencimiento:

Concepto	Hasta 90 días	Hasta 180 días	Hasta 365 días	Más de 365 días	Total
Cuentas por Cobrar a corto plazo	4,919,972	0	0	195,000,000	199,919,972
Deudores Diversos por cobrar a Corto Plazo	200,220	263,678	118,118,	587,262	1,169,278
Ingresos por recuperar a corto plazo	111	0	77,370	87,698	165,179
Préstamos Otorgados a corto plazo	0	448	0	0	448
Otros derechos a recibir efectivo o equivalentes	77,265	0	0	13,669	90,934
Total	5,197,568	264,126	195,488	195,688,629	201,345,811

Cuentas por Cobrar a Corto Plazo corresponden fundamentalmente a convenios que se tienen con Gobierno del Estado de Morelos, como se describe a continuación:

El 09 de diciembre 2019 se suscribió un Convenio de Apoyo Financiero de Recursos Públicos Federales y Estatales Extraordinarios no regularizables con la SEP y el Gobierno Estatal por la cantidad de \$390,000,000 (Trescientos noventa millones de pesos 00/100

M.N.); sin embargo, al 31 de diciembre de la misma anualidad, solo se recibieron los recursos aportados por la Federación. El Convenio, contempla una contraparte estatal por \$195,000,000.00 condicionada a suficiencia presupuestal, en este entendido únicamente se cuenta con los oficios R/498/2019 y SH/1916/2019, por el que se solicita y autoriza, respectivamente, la ampliación presupuestal por la cantidad de \$195,000,000.00. A la fecha no se han recibido los recursos correspondientes, ni registrado la estimación de cuentas incobrables, esto corresponde a que el pasado 19 de diciembre de 2022 en el Convenio de Apoyo Financiero de Recursos Públicos Federales y Estatales Extraordinarios no regularizables 2022 firmado por la SEP, el Gobierno Estatal y esta Universidad, se establece como una de las acciones a cumplir por el Ejecutivo Estatal para 2023, cubrir el Adeudo antes citado.

Deudores Diversos por cobrar a Corto Plazo representa primordialmente variaciones de nómina a los trabajadores universitarios.

Ingresos por recuperar a corto plazo representa el subsidio al empleo otorgado a los trabajadores universitarios.

Préstamos otorgados a Corto Plazo representa el saldo de los préstamos otorgados trabajadores por los conceptos de préstamos personales, para créditos de zapatos o llantas, mismos que desde el ejercicio 2018 no se están otorgando debido a la implementación y seguimiento del Plan de austeridad y racionalidad de los recursos de la Universidad Autónoma del Estado de Morelos.

Otros derechos a recibir efectivo o equivalentes a corto plazo, representa el Impuesto al Valor Agregado (IVA) acreditable por las operaciones derivadas de proyectos PEI, los cuales están encaminados al desarrollo tecnológico en investigación aplicada en coordinación con las empresas.

1.1.3 Estimación por Pérdida o Deterioro de Activos Circulantes

Concepto	2022	2021
Estimación por pérdida o deterioro de activos circulantes	-24,497	-24,497

Su saldo representa el monto que adeuda Gobierno del Estado de Morelos del ejercicio 2019, se estima que no podrá ser recaudado y se mantendrá vigente hasta que se obtenga la evidencia suficiente que revele la pérdida sobre el derecho a recibir efectivo o equivalentes de efectivo. La estimación registrada al 31 de diciembre de 2022 y 2021

respectivamente es insuficiente para cubrir las cuentas por cobrar que presentan problemas de recuperación de la Universidad.

1.1.4 Inversiones Financieras a Largo Plazo

Concepto	2022	2021
Fideicomisos, Mandatos y Contratos Análogos	186,793,666	1,190,475
Banorte Universidad Autónoma del Estado de Morelos	0	20,838,323
Fondo de jubilaciones y pensiones	0	185,428,908
Total	186,793,666	207,457,706

Fideicomisos, Mandatos y Contratos Análogos está representado por los siguientes fideicomisos:

- Fideicomiso PRODEP F/2003291 celebrado para el manejo de los recursos del Programa para el Desarrollo Profesional Docente, de Tipo Superior.
- Fondo de Jubilaciones y Pensiones con número de contrato 2003340-001, celebrado con el objetivo de crear un patrimonio que de seguridad y transparencia al manejo del fondo de pensiones y jubilaciones a los trabajadores administrativos de la UAEM.

1.1.5 Derechos a recibir Efectivo o Equivalentes a Largo Plazo

Representa el Impuesto al Valor Agregado (IVA) acreditable que se derivan de transacciones y eventos esporádicos, que no son propios del objeto principal de la UAEM.

Concepto	2022	2021
Derechos a recibir efectivo o equivalente a largo plazo	95,716	310,213

1.1.6 Bienes Muebles, Inmuebles e Intangibles

Concepto	Monto	
	2022	2021
Bienes Inmuebles, Infraestructura y Construcciones en Proceso	2022	2021
Terrenos	2,123,005,361	2,123,005,361
Edificios no Habitacionales	2,377,478,415	1,621,888,957
Infraestructura	1,430,668	1,430,668
Construcciones en Proceso en Bienes Propios	99,995,826	216,989,691
Otros Bienes Inmuebles	406,000	0
Subtotal	4,602,316,270	3,963,314,677

Concepto	Monto	
	2022	2021
Bienes Muebles		
Mobiliario y Equipo de Administración	292,426,683	297,179,675
Mobiliario y Equipo Educativo y Recreativo	77,169,973	87,328,726
Equipo e Instrumental Médico y de Laboratorio	389,749,105	398,365,950
Equipo de Transporte	25,054,090	25,604,152
Maquinaria, otros Equipos y Herramientas	81,284,920	80,158,454
Colecciones, Obras de Arte y Objetos Valiosos	1,940,731	1,940,731
Activos Biológicos	109,900	109,900
Subtotal	867,735,402	890,687,588
Depreciación de Bienes Inmuebles, Muebles y Activos Biológicos		
Depreciación Acumulada de Bienes Inmuebles	-355,235,287	-213,975,557
Depreciación Acumulada de Infraestructura	-384,709	0
Depreciación Acumulada de Bienes Muebles	-398,937,659	-435,982,210
Deterioro Acumulado de Activos Biológicos	-94,345	-76,332
Subtotal	-754,652,000	-650,034,099
Activos Intangibles		
Software	10,137,521	11,218,372
Licencias	6,981,583	7,640,359
Subtotal	17,119,104	18,858,731
Amortización de Activos Intangibles		
Amortización Acumulada de Activos Intangibles	-9,323,399	-10,088,389
Subtotal	-9,323,399	-10,088,389
VALOR NETO	\$ 4,723,195,378	\$ 4,212,738,508

Al 31 de diciembre de 2022 y 2021, el cargo por depreciación fue por \$ -754,652,000 y \$ -650,034,099, respectivamente.

Al 31 de diciembre de 2022 y 2021, el cargo por amortización fue por \$ -9,323,399 y \$ -10,088,389, respectivamente.

La Universidad realiza el cálculo y registro de la depreciación del ejercicio y acumulada a partir del ejercicio 2014, fecha en que se adoptó las disposiciones de la Ley General de Contabilidad Gubernamental, y se lleva una contabilidad patrimonial, por lo que no se reconocen los efectos en resultados de 2022 y 2021 respectivamente de los activos fijos adquiridos antes de 2014, no obstante que tengan vida útil.

Durante el transcurso del ejercicio 2022 se capitalizaron al activo fijo obras en proceso por un importe de \$116,993,865.03 (Ciento dieciséis millones novecientos noventa y tres mil ochocientos sesenta y cinco pesos 03/100 M.N.) al contar con las actas entrega recepción correspondientes y pasar de un saldo de \$216,989,691.04 (Doscientos dieciséis millones novecientos ochenta y nueve mil seiscientos noventa y un pesos 04/100 M.N.) al 31 de diciembre de 2021 a un importe de \$99,995,826.01 (Noventa y

nueve millones novecientos noventa y cinco mil ochocientos veintiséis pesos 01/100 M.N.) al 31 de diciembre de 2022.

Derivado de dicha situación se aplicó la depreciación correspondiente por un monto de \$27,518,761.86 (Veintisiete millones quinientos dieciocho mil setecientos sesenta y un mil pesos 86/100 M.N.) en 2022.

Durante el transcurso del ejercicio 2021 se capitalizaron al activo fijo obras en proceso por un importe de \$37,197,415.77 (Treinta y siete millones ciento noventa y siete mil cuatrocientos quince pesos 77/100 M.N.) al contar con las actas entrega recepción correspondientes y pasar de un saldo de \$254,187,106.81 (Doscientos cincuenta y cuatro millones ciento ochenta y siete mil ciento seis pesos 81/100 M.N.) al 31 de diciembre de 2020 a un importe de \$216,989,691.04 (Doscientos dieciséis millones novecientos ochenta y nueve mil seiscientos noventa y un pesos 04/100 M.N.) al 31 de diciembre de 2021.

1.1.7 Estimaciones y deterioros

Concepto	% Depreciación Anual
Bienes Inmuebles, Infraestructura y Construcciones en Proceso	
Edificios no Habitacionales	3.30
Bienes Muebles	
Mobiliario y Equipo de Administración	33.3 y 10
Mobiliario y Equipo Educativo y Recreativo	33.3 y 20
Equipo e Instrumental Médico y de Laboratorio	20
Equipo de Transporte	20
Maquinaria, otros Equipos y Herramientas	10
Activos Biológicos	20

Los activos intangibles se reconocen cuando estos cumplen las siguientes características: son identificables, proporcionan beneficios económicos futuros y se tiene un control sobre dichos beneficios. La Universidad realiza el deterioro de vida útil indefinida, lo cual no se amortizan y se sujetan a pruebas de deterioro anualmente, conforme a las normas para la valoración del patrimonio.

1.1.8 Otros activos diferidos

Se encuentra representada principalmente por la prima de seguro de vida a favor de la Universidad, cuyo beneficio se recibirá en un período mayor a doce meses.

Concepto	2022	2021
Otros activos diferidos	15,729,209	23,616,394

1.1.9 Cuentas por pagar a corto plazo

2021					
Concepto	Hasta 90 días	Hasta 180 días	Hasta 365 días	Más de 365 días	Total
Servicios personales por pagar	25,012,905	11,039	22,017,432	17,267,067	64,308,443
Proveedores por Pagar	2,027,541	746,043	20,585	0	2,794,169
Transferencias Otorgadas por Pagar	73,879	21,534	97,884	210,833	404,130
Retenciones y Contribuciones por Pagar	114,981,789	28,458,326	17,586,473	480,958,465	641,985,053
Total	142,096,114	29,236,942	39,722,374	498,436,365	709,491,795

2022					
Concepto	Hasta 90 días	Hasta 180 días	Hasta 365 días	Más de 365 días	Total
Servicios personales por pagar	14,355,198	486,001	10,118,667	35,881,767	60,841,633
Proveedores por Pagar	9,624,652	18,734	63,658	937,834	10,644,878
Transferencias Otorgadas por Pagar	1,025,275	30,284	0	42,999	1,098,558
Retenciones y Contribuciones por Pagar	99,082,636	2,751,206	25,174	597,613,594	699,472,610
Total	124,087,761	3,286,225	10,207,499	634,476,194	772,057,679

Las contribuciones federales y locales a las que se encuentra sujeta la UAEM, corresponden principalmente a:

- Retenciones del Impuesto Sobre la Renta, a sus trabajadores y prestadores de servicios.
- Retenciones del Impuesto al Valor Agregado, a sus prestadores de servicios.
- Impuesto al Valor Agregado, causado por actos o actividades esporádicos que no forman parte de su actividad preponderante.
- Aportaciones de seguridad social en materia de cuotas patronales al Instituto Mexicano del Seguro Social y el Instituto del Fondo Nacional de la Vivienda para los Trabajadores.

El 12 de diciembre del 2019 se determina un Crédito Fiscal con número de oficio 500-30-00-05-02-2019-12782, resultado de la revisión de visita domiciliar correspondiente al ejercicio 2016, en el cual la autoridad determinó diferencias a cargo por el monto de 42,706,100.59 correspondiente de los ingresos por salarios y en general por la prestación de un servicio personal subordinado, sin embargo, se ha interpuesto el recurso de juicio de amparo ante la autoridad competente.

Correspondiente al ISR Retención Salarios del ejercicio 2019 la Administración Desconcentrada de Auditoría Fiscal de México "2" el 30 de septiembre de 2021 determinó el crédito fiscal con número 500-36-06-02-01-2021-11581, a la fecha se desistió del recurso de revocación RRL2021014113, esto en virtud de que se están gestionando recursos y acuerdos con el Gobierno Estatal y la Administración Desconcentrada de Recaudación de Morelos, a fin de que pueda liquidarse.

En lo que respecta al ISR Retención Salarios del ejercicio 2020 y 2021, el Rector se encuentra en pláticas con Gobierno del Estado para que gestione, la captación de adeudos por créditos fiscales del SAT y atendiendo este último sus facultades que le otorga el Convenio de Colaboración Administrativa en Materia Fiscal, Federal, celebrado entre el Gobierno Federal por conducto de la Secretaría de Hacienda y Crédito Público, y el Poder Ejecutivo del Gobierno del Estado de Morelos, sean pagados a través del incentivo de la cláusula Décima Novena, fracción IV. A la fecha no se ha reconocido el pasivo correspondiente a las multas, actualizaciones y recargos referidos correspondiente al adeudo.

En relación con el adeudo del IMSS, se están conciliado las cifras para proceder a la elaboración del convenio respectivo con el Instituto, con la finalidad de poder regularizar el adeudo. A la fecha no se ha reconocido el pasivo correspondiente a las multas, actualizaciones y recargos referidos correspondiente al adeudo, se está en proceso de obtener la condonación de los mismos y proceder a la elaboración del convenio respectivo con las instituciones.

La cuenta de retenciones y contribuciones por pagar se encuentra representada principalmente:

Concepto	2022	2021
ISR	294,293,222	266,584,225
IVA	376,447	473,261
IMSS	224,972,938	227,236,319
INFONAVIT	27,519,781	25,966,195
FONACOT	60,906	63,073
RCV	152,249,316	121,661,980
Total	699,472,610	641,985,053

1.1.10 Pasivos diferidos a corto plazo

Representa el importe a pagar a los sindicatos por concepto de retenciones, cuotas sindicales, aportaciones al fondo de ahorro, cobros de préstamos que realizan los sindicatos al personal de la Universidad.

Concepto	2022	2021
Pasivos diferidos a corto plazo	480,989	437,285

1.1.11 Fondos y Bienes de Terceros en Garantía y/o en Administración a Corto Plazo

Representa los fondos en garantía del cumplimiento de obligaciones legales, que eventualmente, se tendrán que devolver a su titular en un plazo menor o igual a doce meses.

Concepto	2022	2021
Fondos y bienes de terceros en garantía y/o en Administración a Corto Plazo	29,215	34,111

1.1.12 Otros Pasivos a Corto Plazo

Otros Pasivos Circulantes representa los adeudos de la Universidad con terceros, no incluidos en las cuentas anteriores.

Otros Pasivos a Corto Plazo	2022	2021
Ingresos por Clasificar	586,614	585,246
Otros Pasivos Circulantes	5,633,951	15,271,690
Total	6,220,565	15,856,936

1.1.13 Cuentas por Pagar a Largo Plazo

Representa los adeudos con proveedores derivados de operaciones de la Universidad, con un vencimiento mayor a doce meses. Existen diversas cuentas de proveedores, que no han presentado movimiento en el transcurso del ejercicio 2022, a la fecha no se han liquidado dichos pasivos por falta de liquidez.

Concepto	2022	2021
Cuentas por pagar a largo plazo	40,772,067	42,789,927

1.1.14 Fondos y Bienes de Terceros en Garantía y/o en Administración a Largo Plazo

Representa los fondos en garantía del cumplimiento de obligaciones contractuales o legales que, eventualmente, se tendrán que devolver a su titular en un plazo mayor o igual a doce meses.

Concepto	2022	2021
Fondos y bienes de terceros en garantía y/o en administración a largo plazo	3,998,071	3,788,071

1.2. NOTAS AL ESTADO DE ACTIVIDADES

1.2.1 Ingresos por venta de bienes y servicios de organismos descentralizados

Su saldo representa el importe cobrado por actividades académicas, como son: curso propedéutico, solicitud de ingresos, diplomados, colegiatura (posgrado), cursos y proyectos, entre otros.

Concepto	2022	2021
Ingresos por venta de bienes y servicios de organismos descentralizados	173,814,601	165,402,942

1.2.2 Participaciones, Aportaciones

Su saldo representa principalmente el importe de los ingresos que recibe la Universidad derivados de proyectos CONACYT los cuales se acuerdan entre la Federación y/o Entidades Federativas.

Concepto	2022	2021
Convenios	10,867,400	48,650,809

1.2.3 Transferencias, Asignaciones, Subsidios y Otras Ayudas.

Su saldo representa el importe de los ingresos para el desarrollo de actividades prioritarias, que recibe la Universidad mediante convenios de apoyo financiero, con el fin de favorecer actividades educativas, científicas y administrativas de la universidad.

Subsidios y Subvenciones	2022	2021
Subsidio Federal Ordinario	1,363,500,924	1,313,412,250
Subsidio Federal Extraordinario-1	3,081,073	125,620,322
Subsidio Federal Extraordinario-2	240,000	0
Subsidio Federal Extraordinario-3	2,000,000	0
Subsidio Federal Extraordinario-4	200,000	0
Subsidio Federal Extraordinario-5	190,000,000	0
Subsidio Estatal Ordinario	720,619,799	685,619,799
Subsidio Estatal Extraordinario	0	125,000,000
FAM 2022	17,899,471	0
Incremento Salarial Federal	32,600,133	33,132,603
Total	2,330,141,400	2,282,784,974

1.2.4 Ingresos Financieros

Importe de los ingresos obtenidos por concepto de intereses ganados en las diferentes cuentas bancarias a favor de la universidad, así como de las inversiones a corto plazo.

Concepto	2022	2021
Ingresos financieros	20,001,768	13,123,362

1.2.5 Otros ingresos y beneficios varios

Comprende el importe de los ingresos y beneficios varios, que se derivan de transacciones y eventos esporádicos, que no son propios del objeto principal de la UAEM, y que no están incluidos en los rubros anteriores.

Concepto	2022	2021
Otros ingresos y beneficios varios	18,848,570	4,234,182

1.2.6 Servicios Personales

Comprende el importe del gasto por remuneraciones al personal de carácter permanente y transitorio al servicio de la universidad.

Concepto	2022	2021
Remuneraciones al Personal de carácter Permanente	600,398,352	692,682,745
Remuneraciones al Personal de carácter Transitorio	1,394,458	980,687
Remuneraciones Adicionales y Especiales	418,846,632	320,606,676
Seguridad Social	305,711,988	288,061,107
Otras Prestaciones Sociales y Económicas	859,541,583	759,668,736
Pago de estímulos a servidores públicos	113,761,202	117,301,947
Total	2,299,654,215	2,179,301,898

1.2.7 Materiales y Suministros

Comprende el importe del gasto por toda clase de insumos y suministros requeridos para el desempeño de las actividades educativas, científicas y administrativas de la universidad.

Concepto	2022	2021
Materiales de Administración, Emisión de documentos y Artículos Oficiales	14,479,735	8,521,947
Alimentos y Utensilios	6,547,004	2,127,603

Concepto	2022	2021
Materiales Primas y Materiales de Producción y Comercialización	2,552	238
Materiales y Artículos de Construcción y de reparación	8,795,073	6,032,751
Productos Químicos, Farmacéuticos y de Laboratorio	3,352,149	2,446,753
Combustibles, Lubricantes y Aditivos	3,854,130	2,432,723
Vestuario, Blancos, Prendas de Protección y Artículos Deportivos	2,015,543	1,780,324
Herramientas, Refacciones y Accesorios menores	3,063,009	2,821,223
Total	42,109,195	26,163,562

1.2.8 Servicios Generales

Comprende el importe del gasto por todo tipo de servicios que se contratan con particulares o instituciones del sector público; así como los servicios oficiales requeridos para el desempeño de actividades educativas, científicas y administrativas de la universidad.

Concepto	2022	2021
Servicios Básicos	45,598,103	30,332,391
Servicios de Arrendamiento	3,974,013	3,549,701
Servicios Profesionales, Científicos y Técnicos y Otros Servicios	66,110,715	53,944,131
Servicios Financieros, Bancarios y Comerciales	16,826,872	16,718,288
Servicios de Instalación, Reparación, Mantenimiento y Conservación	20,885,569	15,494,010
Servicios de Comunicación Social y Publicidad	972,321	993,866
Servicios de Traslado y Viáticos	3,311,557	666,438
Servicios Oficiales	560,779	146,197
Otros Servicios Generales	18,183,734	15,707,059
Total	176,423,663	137,552,081

1.2.9 Ayudas sociales a instituciones

Representa el monto del gasto de becas otorgadas a personas e instituciones por diferentes conceptos.

Concepto	2022	2021
Ayudas sociales a instituciones	3,199,856	2,407,441

1.2.10 Intereses de la deuda pública

Representa el monto del gasto por los intereses del saldo insoluto del capital del crédito contratado con Banco Mercantil del Norte S.A. Institución de Banca Múltiple Grupo Financiero Banorte y que se originan con cada amortización.

Concepto	2022	2021
Intereses de la deuda pública	4,458,575	9,312,957

1.2.11 Depreciación de bienes muebles, inmuebles, deterioro, obsolescencia

Su saldo representa el importe del gasto de las depreciaciones aplicadas a los bienes adquiridos de conformidad con los lineamientos emitidos por el CONAC, por concepto de disminución del valor derivado del uso u obsolescencia de los bienes de la universidad.

Concepto	2022	2021
Depreciación de bienes muebles, inmuebles, deterioro, obsolescencia	109,361,967	101,219,573

1.2.12 Otros gastos

Su saldo representa el importe de gastos asociados a proyectos CONACYT.

Concepto	2022	2021
Otros gastos	34,866,325	38,159,748

1.3 NOTAS AL ESTADO DE VARIACION EN LA HACIENDA PÚBLICA

1.3.1 Patrimonio Contribuido

- Estas cuentas se utilizaban para el control de los Fondos Extraordinarios, cuando la Universidad estaba obligada a llevar contabilidad de fondos, mismas que están en proceso de depuración.

Concepto	2022	2021
Aportaciones	28,030,090	82,083,266

- Donaciones de capital: Representa el monto de las donaciones en especie, recibidas con el fin de dotar al ente público de activos necesarios para su funcionamiento.

Concepto	2022	2021
Donaciones de capital	1,622,415,777	991,850,833

1.3.2 Patrimonio Generado

Representa la acumulación de resultados de la gestión del ejercicio (respecto de los ingresos y gastos corrientes), de los resultados de ejercicios anteriores, la actualización acumulada de los bienes, así como el importe correspondiente a la corrección con motivo de extemporaneidad, error aritmético, imprecisión en aplicación de políticas contables o inexactitud en interpretación de hechos.

Concepto	2022	2021
Resultado del Ejercicio (Ahorro/Desahorro)	-116,400,057	20,079,009
Resultados de Ejercicios Anteriores	-443,791,796	102,497,456
Revalúos	2,976,226,109	2,976,226,109
Rectificaciones de Resultados de Ejercicios Anteriores	572,545,341	2,011,082
Total	2,988,579,597	3,100,813,656

1.4 NOTAS AL ESTADO DE FLUJOS DE EFECTIVO

1.4.1 El análisis de los saldos inicial y final que figuran en la última parte del Estado de Flujo de Efectivo en la cuenta de efectivo y equivalentes es como sigue:

Concepto	2022	2021
Efectivo	0	0
Bancos / Tesorería	335,378,117	251,702,885
Bancos / Dependencias y Otros	0	0
Inversiones Temporales (hasta 3 meses)	20,651	3,769,350
Fondo con Afectación Específica	0	0
Depósitos de Fondos de Terceros en Garantía y/o Administración	0	0
Otros Efectivos y Equivalentes	0	0
Total de Efectivo y Equivalentes	335,398,768	255,472,235

1.4.2 Conciliación de los Flujos de Efectivo Netos de las Actividades de Operación y la cuenta de Ahorro/Desahorro antes de Rubros Extraordinarios

Concepto	2022	2021
Resultados del Ejercicio Ahorro / Desahorro	-116,400,057	20,079,009
Movimientos de partidas (o rubros) que no afectan al efectivo	4,458,575	9,312,957
Depreciación	0	0
Amortización	0	0
Incrementos en las provisiones	0	0
Incremento en las inversiones producido por revaluación	0	0
Ganancia / pérdida en venta de bienes muebles, inmuebles e intangibles	0	0

Concepto	2022	2021
Incremento en cuentas por cobrar	0	0
Partidas extraordinarias	4,458,575	9,312,957
Flujos de Efectivo Netos de las Actividades de Operación	-111,941,482	29,391,966

1.5 CONCILIACIÓN ENTRE LOS INGRESOS PRESUPUESTARIOS Y CONTABLES, ASÍ COMO ENTRE LOS EGRESOS PRESUPUESTARIOS Y LOS GASTOS CONTABLES.

1. Total de Ingresos Presupuestarios		2,526,118,548
2. Más Ingresos Contables No Presupuestarios		27,555,191
2.1 Ingresos Financieros	0	
2.2 Incremento por Variación de Inventarios	0	
2.3 Disminución del Exceso de Estimaciones por Pérdida o Deterioro u Obsolescencia	0	
2.4 Disminución del Exceso de Provisiones	0	
2.5 Otros Ingresos y Beneficios Varios	0	
2.6 Otros Ingresos Contables No Presupuestarios	27,555,191	
3. Menos ingresos presupuestarios no contables		0
3.1 Aprovechamientos Patrimoniales	0	
3.2 Ingresos Derivados de Financiamientos	0	
3.3 Otros Ingresos Presupuestarios No Contables	0	
4. Total de Ingresos Contables		2,553,673,739

UNIVERSIDAD AUTÓNOMA DEL ESTADO DE MORELOS
Conciliación entre los Egresos Presupuestarios y los Gastos Contables
Correspondientes al 1 de enero al 31 de diciembre 2022
(Cifras en pesos)

1. Total de egresos Presupuestarios		2,669,656,494
2. Menos Egresos Presupuestarios No Contables		151,185,531
2.1	Materias Primas y Materiales de Producción y Comercialización	0
2.2	Materiales y Suministros	0
2.3	Mobiliario y Equipo de Administración	10,751,152.00
2.4	Mobiliario y Equipo Educativo y Recreativo	8,379,153.00
2.5	Equipo e Instrumental Médico y de Laboratorio	5,588,514.00
2.6	Vehículos y Equipo de Transporte	70,000.00
2.7	Equipo de Defensa y Seguridad	-
2.8	Maquinaria, Otros Equipos y Herramientas	5,005,197.00
2.9	Activos Biológicos	-
2.10	Bienes Inmuebles	406,000.00
2.11	Activos Intangibles	22,156.00
2.12	Obra Pública en Bienes de Dominio Público	0
2.13	Obra Pública en Bienes Propios	8,865,889
2.14	Acciones y Participaciones de Capital	0
2.15	Compra de Títulos y Valores	0
2.16	Concesión de Préstamos	0
2.17	Inversiones en Fideicomisos, Mandatos y Otros Análogos	0
2.18	Provisiones para Contingencias y Otras Erogaciones Especiales	0
2.19	Amortización de la deuda pública	75,126,765
2.20	Adeudos de ejercicios fiscales anteriores (ADEFAS)	36,968,295
2.21	Otros Egresos Presupuestales No Contables	2,410
3. Más Gastos Contables No Presupuestarios		151,602,833
3.1	Estimaciones, depreciaciones, deterioros, obsolescencia y amortizaciones	109,361,966
3.2	Provisiones	0
3.3	Disminución de inventarios	0
3.4	Aumento por insuficiencia de estimaciones por pérdida o deterioro u obsolescencia	0
3.5	Aumento por insuficiencia de provisiones	0
3.6	Otros Gastos	34,866,325
3.7	Otros Gastos Contables No Presupuestales	7,374,542
4. Total de Gastos Contables		2,670,073,796

II. NOTAS DE MEMORIA

2.1 Cuentas de orden

Las cuentas de orden se utilizan para registrar los movimientos de valores que no afectan o modifican las cuentas del Estado de Situación Financiera o el Estado de Actividades, sin embargo, su incorporación en los registros contables es necesaria con fines de recordatorio, de control y en general sobre los aspectos presupuestales y administrativos, o bien para consignar derechos u obligaciones contingentes que pueden o no presentarse en el futuro; las cuentas se integran de la siguiente manera:

- Contable:

Concepto	
Avales y garantías	\$ 16,031,413
Juicios	\$ 42,288,468
Bienes en concesionados o en comodato	\$ 5,546,451

- Presupuestales:

Concepto	
Ley de Ingresos	
Ley de Ingresos Estimada	
Ley de Ingresos por Ejecutar	
Modificaciones a la Ley de Ingresos Estimada	
Ley de Ingresos Devengada	
Ley de Ingresos Recaudada	
Presupuesto de Egresos	
Presupuesto de Egresos Aprobado	
Presupuesto de Egresos por Ejercer	
Modificaciones al Presupuesto de Egresos Aprobado	
Presupuesto de Egresos Comprometido	
Presupuesto de Egresos Devengado	
Presupuesto de Egresos Ejercido	
Presupuesto de Egresos Pagado	

Estas cuentas son de carácter informativo, en el control presupuestal es donde cada partida específica tiene su monto autorizado, comprometido, devengado, ejercido y pagado. Para modificar las cifras se requiere una solicitud del área usuaria, el

análisis y autorización de la Dirección General de Administración y la Dirección de Presupuestos y, en su caso, del dictamen y aprobación del Consejo Universitario.

III. NOTAS DE GESTIÓN ADMINISTRATIVA

3.1 Introducción

El objetivo del presente documento es la revelación del contexto y de los aspectos económicos y/o financieros más relevantes que influyeron en las decisiones del período, y que deberán ser considerados en la elaboración o análisis de los estados financieros para la mayor comprensión de estos y sus particularidades.

Los Estados Financieros de la Universidad Autónoma del Estado de Morelos (la universidad, la institución o la UAEM), proveen de información financiera a los principales usuarios de esta, al Congreso, a los entes fiscalizadores y a los ciudadanos; por vocación propia y para dar cumplimiento a la normatividad que, en materia de disciplina financiera, transparencia y rendición de cuentas, señala la obligatoriedad de informar y publicar la información financiera de la institución.

De esta manera, se informa y explica la respuesta de la universidad a las condiciones relacionadas con la información financiera de cada período de gestión; además, de exponer aquellas políticas que podrían afectar la toma de decisiones en períodos posteriores.

3.2 Panorama económico y financiero

México se está recobrando de una pandemia que ha tenido un profundo impacto económico y social. Los trabajadores informales, las mujeres y los jóvenes se han visto especialmente afectados, lo que ha agravado retos sociales preexistentes. El sólido marco de política macroeconómica de México ha salvaguardado la estabilidad macroeconómica. Sin embargo, las perspectivas de crecimiento a medio plazo se han debilitado y el ritmo de crecimiento en las dos últimas décadas ha sido bajo. La pobreza y la desigualdad entre regiones todavía son elevadas. Factores como la informalidad, la exclusión financiera o la corrupción han obstaculizado el crecimiento de la productividad.

El banco mundial prevé que el crecimiento del PIB real se desacelere desde un 2,5% este año hasta el 1,6% en 2023, pero con un repunte al 2,1% en 2024. El consumo se verá respaldado por la mejora gradual del mercado laboral, si bien la elevada inflación

le restará fuerza. Las exportaciones seguirán beneficiándose de una alta integración en las cadenas de valor, pero su dinamismo se verá atenuado por la desaceleración de Estados Unidos. La inflación bajará al 5,7% en 2023 y al 3,3% en 2024.

La UAEM ha venido acumulando año tras año déficit presupuestal, lo que ha ocasionado un problema de estructura financiera, sin embargo, ha buscado recursos extraordinarios adicionales e indispensables para cubrir compromisos que permitan la operatividad de la Universidad, además de hacer frente a los adeudos de ejercicios fiscales anteriores, mismos que se sujetan a la disponibilidad presupuestal.

El Plan Institucional de Desarrollo 2018-2023, ante el referido contexto de crisis financiera de la UAEM, continúa como directriz la implementación y seguimiento a medidas de austeridad aprobadas en sesión ordinaria de fecha 29 de septiembre de 2022 en el denominado “Plan de austeridad y racionalidad de los recursos de la Universidad Autónoma del Estado de Morelos”, entre las que destacan:

- I. El incremento salarial que otorgará la Universidad al personal estará sujeto a la autorización emitida por la Dirección General de Educación Superior Universitaria e Intercultural (DGESUI).
- II. Se refrenda el no incremento en el pago de haberes de funcionarios.
- III. El salario del personal de confianza para el ejercicio 2022, no tendrá incremento y se mantendrá conforme a los tabuladores autorizados por el Consejo Universitario en el 2021 de acuerdo con el Reglamento de Trabajo del Personal de Confianza de la Universidad Autónoma del Estado de Morelos.
- IV. No podrán recibir remuneración adicional a la establecida en los tabuladores vigentes, el personal de mandos medios y superiores.
- V. La creación de nuevas plazas en la estructura administrativa estará sujeta a la revisión, justificación y análisis de pertinencia de la calidad educativa con base en la suficiencia presupuestal, además no deberán superar la plantilla aprobada por el Consejo Universitario.
- VI. Las plazas que se encuentren sujetas a juicios de naturaleza laboral, por ningún motivo deberán ser ocupadas mediante la contratación de un nuevo trabajador.
- VII. Las unidades académicas y dependencias administrativas, deberán ajustar el ejercicio de los recursos humanos, técnicos, materiales y de servicios, a los requerimientos mínimos indispensables, sin poner en riesgo el cumplimiento de sus metas y objetivos programados.

- VIII. Las unidades académicas y dependencias administrativas, serán responsables de mantener en condiciones físicas y mecánicas los vehículos bajo su resguardo, para ello deberán contar con un mínimo de dos cotizaciones buscando siempre las mejores condiciones de calidad y económica.
- IX. Las unidades académicas y dependencias administrativas, continuarán utilizando preferentemente los medios y las plataformas electrónicas con las que se cuenten, con la finalidad de reducir los gastos de insumos de impresión, papelería y traslado.
- X. Las unidades académicas y dependencias administrativas, en el ámbito de su competencia, deben establecer mecanismos para la conservación de los bienes muebles e inmuebles que están bajo su resguardo.
- XI. Se dará prioridad a la compra consolidada a la compra de papelería, artículos de limpieza y otros insumos.
- XII. Queda prohibido la adquisición de pasajes aéreos de primera clase a todo el personal de la institución.
- XIII. El pago de multas e infracciones de vehículos oficiales, serán cubiertos por el funcionario responsable.
- XIV. Las unidades académicas y dependencias administrativas, deberán realizar campañas para el uso racional del agua y energía eléctrica, así como buscar alternativas de ahorro, como el cambio paulatino de focos o lámparas led, corregir de forma inmediata fugas de agua, entre otras.
- XV. No aperturar, preferentemente, nuevos programas educativos a todos los niveles, hasta subsanar el déficit.
- XVI. Los eventos de orden social serán cubiertos con recursos autogenerados de cada unidad académica.
- XVII. En la realización de eventos que requieran alquiler de un espacio, se deberá priorizar la utilización de instalaciones universitarias.
- XVIII. El apoyo para la asistencia a congresos se dará siempre y cuando se participe como ponente y cuando aporten en el desarrollo académico de la institución.
- XIX. No se autoriza la renovación y/o contratación de ningún préstamo bancario.
- XX. Se mantiene la política del no cobro de inscripción y reinscripción a las personas estudiantes de los niveles de bachillerato y licenciatura, manteniéndose vigente el pago de servicios.
- XXI. Se procurará la no contratación del servicio de traslado de valores para el pago de nómina.

- XXII. Se refrenda mantener al mínimo el gasto de telefonía celular, así como la restricción en el uso de telefonía local y larga distancia.
- XXIII. Para la contratación de servicios de consultoría o asesoría en las unidades académicas o administrativas, se deberá contar con la aprobación de la administración central.
- XXIV. Evitar la compra de agua embotellada con proveedor externo en todos los centros de trabajo del Campus Chamilpa.

Todas estas medidas implementadas por la Universidad han sido de observancia general y obligatoria para todas las autoridades, unidades académicas, dependencias administrativas, dependencias académico administrativa e instancias que integran la estructura organizacional de la Universidad Autónoma del Estado de Morelos.

3.3 Autorización e historia

Los orígenes de la UAEM se remontan al siglo XIX, cuando Francisco Leyva, gobernador del Estado de Morelos, fundó el Instituto Literario y Científico de Morelos, a través de la ley del 15 de junio de 1871, el cual inició labores el 5 de mayo de 1872.

No obstante, fue hasta el 25 de diciembre de 1938, debido a la coincidencia de ideologías entre Lázaro Cárdenas y el gobernador del estado, Elpidio Perdomo, que se fundó el Instituto de Estudios Superiores del Estado de Morelos; siendo su primer director el licenciado Bernabé L. de Elías. Años más tarde, en 1953, y por la necesidad de incluir más carreras para el estudiantado, este organismo fue sustituido por la Universidad del Estado de Morelos, hoy UAEM. Su primer rector fue el doctor Adolfo Menéndez Samará. La Ley Constitutiva y Reglamentaria del 7 de abril de 1953, publicada en el Periódico Oficial “Tierra y Libertad” el día 15 de ese mes, instauró oficialmente la universidad.

El 30 de enero de 1965 fue aprobada, promulgada y publicada la Ley Orgánica de la Universidad del Estado de Morelos, la cual presentaba cambios significativos respecto a la anterior.

El 22 de noviembre de 1967, con la nueva promulgación de su Ley Orgánica, la UAEM obtiene su autonomía.

La Ley Orgánica vigente de la UAEM fue promulgada el 21 de mayo de 2008 en el periódico oficial y entró en vigor el día 13 de agosto de 2008.

La Constitución Política de los Estados Unidos Mexicanos, en la fracción VII de su artículo tercero establece que “Las universidades y las demás instituciones de educación superior a las que la ley otorgue autonomía, tendrán la facultad y la responsabilidad de gobernarse a sí mismas; realizarán sus fines de educar, investigar y difundir la cultura de acuerdo con los principios de este artículo, respetando la libertad de cátedra e investigación y de libre examen y discusión de las ideas; determinarán sus planes y programas; fijarán los términos de ingreso, promoción y permanencia de su personal académico; y administrarán su patrimonio...”.

El pasado 4 de diciembre de 2017, entró en función el rectorado a cargo del Dr. Gustavo Urquiza Beltrán, mismo que tendrá un periodo de gestión del 4 de diciembre de 2017 al 3 de diciembre de 2023.

3.4 Organización y objeto social

3.4.1 Objeto Social

El artículo tercero de la Ley Orgánica de la Universidad Autónoma del Estado de Morelos define a la UAEM como un Organismo Público Autónomo del Estado de Morelos, con plenas facultades de gestión y control presupuestal, personalidad jurídica y patrimonio propios cuyos fines son la prestación de servicios públicos de educación de los tipos medio superior y superior, de investigación, de difusión de la cultura y extensión de los servicios. La finalidad de la Universidad es el fortalecimiento y transformación de la sociedad a través de la ciencia, la educación y la cultura.

3.4.2 Principal actividad

La principal actividad de la universidad consiste en contribuir a la formación de profesionales en los niveles medio superior y superior, que sean competentes para la vida y líderes académicos en investigación, desarrollo y creación. Con ello contribuye a la transformación de la sociedad.

La docencia, la investigación y la extensión se realizan con amplias perspectivas críticas, articuladas con las políticas internas y externas dentro del marco de la excelencia académica. De esta forma, la universidad se constituye en un punto de encuentro de la pluralidad de pensamientos y se asume como protagonista de una sociedad democrática en constante movimiento.

3.4.3 Ejercicio fiscal

Del 01 de enero al 31 de diciembre de 2022.

3.4.4 Régimen jurídico

Organismo Público Autónomo del Estado de Morelos, con plenas facultades de gestión y control presupuestal, personalidad jurídica y patrimonio propios cuyos fines son la prestación de servicios públicos de educación de los tipos medio superior y superior, de investigación, de difusión de la cultura y extensión de los servicios, de conformidad con el artículo tercero de la Ley Orgánica de la Universidad Autónoma del Estado de Morelos.

Con la facultad y la responsabilidad de gobernarse a sí misma; realizará sus fines de educar, investigar y difundir la cultura de acuerdo con los principios de este artículo, respetando la libertad de cátedra e investigación y de libre examen y discusión de las ideas; determinarán sus planes y programas; fijarán los términos de ingreso, promoción y permanencia de su personal académico; y administrarán su patrimonio.

Las relaciones laborales, tanto del personal académico como del administrativo, se normarán por el apartado A del artículo 123 de esta Constitución, en los términos y con las modalidades que establezca la Ley Federal del Trabajo conforme a las características propias de un trabajo especial, de manera que concuerden con la autonomía, la libertad de cátedra e investigación y los fines de las instituciones a que esta fracción se refiere, de acuerdo con la fracción VII del artículo tercero de la Constitución Política de los Estados Unidos Mexicanos.

3.4.5 Consideraciones fiscales

De conformidad con la legislación fiscal vigente, la UAEM está contemplada dentro del Título III de la Ley del Impuesto Sobre la Renta (ISR), que se define como el Régimen Fiscal de las Personas Morales con fines no lucrativos, por lo que la universidad no se considera contribuyente de dicho impuesto.

La institución tampoco causa IVA por su actividad principal, solo por las operaciones derivadas de proyectos PEI, los cuales están encaminados al desarrollo tecnológico en investigación aplicada en coordinación con las empresas, dichos proyectos son dirigidos a empresas mexicanas inscritas en el Registro Nacional de Instituciones y Empresas Científicas y Tecnológicas (Reniecyt), que realicen actividades de investigación, Desarrollo Tecnológico e Innovación (IDTI) en el país, de manera individual o en

vinculación con Instituciones de Educación Superior públicas o privadas nacionales (IES) y/o Centros e Institutos de Investigación públicos nacionales (CI).

Está obligada a realizar y enterar las retenciones de impuestos federales correspondientes a los pagos por servicios que le son prestados por sus trabajadores y en su caso, por terceros. Así como exigir y expedir la documentación que reúna los requisitos fiscales que establece el Código Fiscal de la Federación.

3.4.6 Estructura organizacional básica

Para cumplir sus actividades, la UAEM está conformada principalmente por las siguientes autoridades:

- a) Colegiadas:
 - El Consejo Universitario.
 - La Junta de Gobierno.
 - Los Consejos Técnicos.
- b) Unipersonales:
 - El Rector, quien es auxiliado en su función por los Titulares de la Secretaría Ejecutiva de la Rectoría, Oficina del Abogado General, Tesorería General, Secretaría Académica y la Coordinación General de Planeación y Administración.
 - La Secretaría General.
 - Los Titulares de las Unidades Académicas.
- c) Las demás autoridades unipersonales y los funcionarios que señala la Ley Orgánica y el Estatuto Universitario.

3.4.7 Fideicomisos, mandatos y análogos de los cuales es fideicomitente o fideicomisario.

- Fideicomiso con contrato número F/2003291, celebrado para el manejo de los recursos del Programa para el Desarrollo Profesional Docente, para el Tipo Superior (PRODEP).
- Fideicomiso con contrato número 2003340-001, celebrado con el objetivo de crear un patrimonio que de seguridad y transparencia al manejo del fondo de pensiones y jubilaciones a los trabajadores de la UAEM.

3.5 Bases de preparación de los estados financieros

Los presentes estados financieros se han elaborado siguiendo las normas establecidas en la Ley de Disciplina Financiera, la Ley General de Contabilidad Gubernamental, los Postulados Básicos de Contabilidad Gubernamental, los lineamientos emitidos por el Consejo Nacional de Armonización Contable (CONAC), así como lo señalado en las Normas de Información Financiera respectivas; guía para la Contabilidad de Instituciones de Educación Superior (IES) y demás leyes que le son aplicables. En los casos de excepción, se hace mención en el rubro respectivo.

Todas las cifras plasmadas en los estados contables, presupuestales y programáticos son reflejadas en pesos mexicanos; cuando hay una excepción se realiza la anotación respectiva.

La normatividad aplicada para el reconocimiento, valuación y revelación de los diferentes rubros de la información financiera, así como las bases de medición utilizadas en la preparación de los estados financieros de la UAEM, corresponde a las Reglas Específicas del Registro y Valoración del Patrimonio; así como, las Principales Reglas del Registro y Valoración del Patrimonio (Elementos Generales), ambos emitidos por el Consejo Nacional de Armonización Contable.

Al Gobierno del Estado de Morelos se le proporciona la información que formará parte de la Cuenta Pública Consolidada en los formatos y plantillas que son requeridos de manera específica para tales efectos.

3.6 Políticas de contabilidad significativas

La preparación de los estados financieros sobre la base de costos históricos se apega principalmente a las siguientes:

3.6.1 Actualización y efectos de la inflación en la información financiera

Tomando en cuenta que en los periodos contables el nivel de inflación es bajo en nuestro país, el cual en los últimos tres años presenta una inflación acumulada de tan solo el 13.87% y no rebasa el límite que establece la Norma de Información Financiera B-10 Efectos de la Inflación, actualmente nos encontramos en un entorno económico no inflacionario, debido a que la inflación es menor que el 26% acumulado en los tres ejercicios anuales anteriores. Asimismo, de acuerdo a la misma norma presentamos una desconexión inflacionaria, por lo tanto, no se reconocen los efectos de la inflación del periodo que, aunque en mínimo grado, pueden existir en este tipo de entorno.

3.6.2 Operaciones en el extranjero

La UAEM realizó la renovación de la base de datos correspondiente al año 2022 de un equipo de rayos X de monocristal del centro de investigaciones químicas al “The Cambridge Crystallographic Date Centre” en Inglaterra, que provocó una diferencia por tipo de cambio entre el momento del devengo y del pago.

3.6.3 Método de valuación de la inversión en acciones de Compañías subsidiarias no consolidadas y asociadas.

La universidad no presenta inversiones en sociedades subsidiarias; todos los saldos y transacciones corresponden únicamente a la UAEM y sus unidades académicas. Por lo tanto, al no existir subsidiarias y no presentar la UAEM una participación controladora, no es procedente aplicar algún método de valuación de la inversión en acciones de compañías subsidiarias no consolidadas y asociadas.

3.6.4 Sistemas y métodos de valuación

- Efectivo y equivalentes de efectivo

El efectivo, bancos / tesorería y otros equivalentes de efectivo, se reconocen a su valor nominal.

Las inversiones temporales se integran principalmente por inversiones en instrumentos financieros de alta liquidez, con vencimiento no mayor a 90 días, y se presentan valuadas a su costo de adquisición más los intereses devengados a favor de la universidad; lo cual representa un importe razonable al valor de mercado de estas inversiones.

- Derechos a recibir efectivo y equivalentes

Estos se reconocen a su cifra nominal, según corresponda al momento de la transacción, realización, al ejercicio en el que fueron asignados y/o concretados; representados principalmente por los comprobantes fiscales expedidos que se encuentran pendientes de cobro, el monto del subsidio al empleo pagado a los trabajadores de la institución y los fondos fijos asignados a diferentes dependencias.

3.6.5 Beneficios a empleados

La Universidad Autónoma del Estado de Morelos a través de una firma externa especializada en estudios actuariales sobre pasivos contingentes, realizó el estudio que le permite conocer el pasivo máximo exigible por concepto de pensiones y jubilaciones. Fue presentado al 31 de diciembre de 2022 y para determinar el costo neto del año se utilizó el método de costeo conocido como crédito unitario proyectado.

Aquí se pueden observar los resultados obtenidos de la Valuación Actuarial considerando la información de personal, las hipótesis actuariales, y el método de costeo actuarial exigido por la NIF D-3 "Beneficios a los empleados".

El siguiente cuadro agrupa los resultados actuariales obtenidos para los beneficios de prima de antigüedad, indemnización legal y plan de pensiones:

Tabla 3: Información a revelar al 31 de diciembre de 2022
UNIVERSIDAD AUTÓNOMA DEL ESTADO DE MORELOS
Valuación actuarial de acuerdo con los lineamientos de la NIF D-3
(Cifras económicas en pesos mexicanos)

	Prima de antigüedad	Indemnización legal	Plan de pensiones	Total
A. Componentes del Costo / (Ingreso) de Beneficios Definidos 2022				
1 Costo del servicio:				
1.1 Costo laboral del servicio actual	15,373,011	3,690,093	164,276,768	183,339,872
1.2 Costo laboral de los servicios pasados por modificación al plan	0	0	0	0
1.3 Costo laboral de los servicios pasados por reducción de personal	0	0	0	0
1.4 Costo / (ingreso) por liquidación anticipada de obligaciones	0	0	0	0
Costo del servicio	15,373,011	3,690,093	164,276,768	183,339,872
2 Interés neto sobre el (P)/ANBD:				
2.1 Costo por Intereses de la OBD	18,744,260	3,336,285	752,741,099	774,821,644
2.2 Ingreso por intereses de los AP	0	0	63,041,369	63,041,369
Interés neto sobre el (P)/ANBD	18,744,260	3,336,285	689,699,730	711,780,275
3 Reciclaje de remediciones del (P)/ANBD a reconocer ORI:				
3.1 (Ganancias) / pérdidas en la OBD	0	0	0	0
3.2 (Ganancias) / pérdidas de los AP	0	0	0	0
Remediciones de (P)/ANBD a reconocer en ORI*	0	0	0	0
4 Costo / (ingreso) del periodo en Resultados (1 + 2 + 3)	34,117,271	7,026,378	853,976,498	895,120,147
5 Remediciones:				
5.1 Remediciones del ejercicio	(31,848,027)	(3,330,889)	(783,340,643)	(818,519,559)
5.2 Menos el reciclaje de remediciones	0	0	0	0
Remediciones	(31,848,027)	(3,330,889)	(783,340,643)	(818,519,559)
6 Costo / (ingreso) de beneficios definidos (4 + 5)	2,269,244	3,695,490	70,635,855	76,600,588
B. Aportaciones y Pagos en el año 2022				
1 Aportaciones al fondo	0	0	0	0
2 Pagos del fondo	0	0	0	0
3 Pagos de la reserva	681,415	756,059	0	1,437,474
C. Montos Reconocidos en ORI al 31 de diciembre de 2022				
1 Saldo de otro resultado integral (ORI) al 31/12/2021	0	0	0	0
2 Reciclaje de ORI en Resultados	0	0	0	0
3 Remediciones del ejercicio del periodo	0	0	0	0
4 Saldo de otro resultado integral (ORI) al 31/12/2022	0	0	0	0
D. Situación Financiera al 31 de diciembre de 2022				
1 Obligación por beneficios definidos (OBD)	246,330,894	47,252,707	9,490,223,294	9,783,806,894
2 Activos del plan (AP)	0	0	187,988,828	187,988,828
3 (Déficit) / superávit del plan [2. - 1.]	(246,330,894)	(47,252,707)	(9,302,234,466)	(9,595,818,066)
E. Determinación del (Pasivo) / Activo Neto por Beneficios Definidos al 31 de diciembre de 2022				
1 (Pasivo) / activo neto por beneficios definidos al 31/12/2021	(244,743,065)	(44,313,276)	(9,231,598,611)	(9,520,654,952)
2 Costo / (ingreso) de beneficios definidos	(2,269,244)	(3,695,490)	(70,635,855)	(76,600,588)
3 Aportaciones reales al fondo	0	0	0	0
4 Pagos reales (reserva en libros)	681,415	756,059	0	1,437,474
5 (Pasivo) / activo neto por beneficios definidos al 31/12/2022	(246,330,894)	(47,252,707)	(9,302,234,466)	(9,595,818,066)
F. Determinación del (Pasivo) / Activo Neto por Beneficios Definidos al 31 de diciembre de 2022				
1 (Pasivo) / activo neto por beneficios definidos al 31/12/2021	(244,743,065)	(44,313,276)	(9,231,598,611)	(9,520,654,952)
2 Costo del servicio	(15,373,011)	(3,690,093)	(164,276,768)	(183,339,872)
3 Interés neto sobre el (P)/ANBD	(18,744,260)	(3,336,285)	(689,699,730)	(711,780,275)
4 Aportaciones reales al fondo	0	0	0	0
5 Pagos reales (reserva en libros)	681,415	756,059	0	1,437,474
6 Ganancias/(Pérdidas) reconocidas en Resultados	31,848,027	3,330,889	783,340,643	818,519,559
7 Otros Ajustes	0	0	0	0
8 (Pasivo) / activo neto por beneficios definidos al 31/12/2022	(246,330,894)	(47,252,707)	(9,302,234,466)	(9,595,818,066)

Las hipótesis económico-financieras que se utilizaron para la valuación son las siguientes:

	<u>31 de diciembre de 2022</u>
Tasa de descuento	9.40%
Tasa de incremento salarial	3.70%
Tasa de incremento del salario mínimo	Escalonado
Tasa de rendimiento sobre activos	9.40%
Salario mínimo general	172.87
Inflación a largo plazo	3.50%

3.6.6 Cambios en políticas contables y corrección de errores

- a) A partir de 01 de junio de 2014 se aplica el sistema informático que permite el enlace entre la información Presupuestal y la información Contable; así mismo, genera la posibilidad de emitir la información en tiempo real y de conformidad con los lineamientos publicados por el Consejo Nacional de Armonización Contable (CONAC).
- b) Los donativos recibidos en bienes muebles e inmuebles se registraron como incremento al patrimonio, los que se recibieron en efectivo se consideran como ingresos del ejercicio.
- c) Durante el último trimestre del año 2016, se realizó la valuación de los bienes inmuebles (a través de un agente externo especializado), por lo que con fundamento en el punto 9 del “Acuerdo por el que se emiten las reglas específicas del registro y valoración del patrimonio” publicado el 13 de diciembre de 2011 y modificado el 22 de diciembre de 2014, que señala:

“Las diferencias posteriores de valores, que se obtengan como resultado de la conciliación física-contable de los bienes muebles, inmuebles e intangibles de los entes públicos, se reconocerán afectando las cuentas correspondientes al rubro 3.2.3 Revalúos y a la cuenta del grupo Activo No Circulante correspondiente”.

Con base en dicha información, en el mes de diciembre de 2016 y durante 2017, se reconocen estas cifras en la información financiera, aumentando y/o disminuyendo el valor contable de los bienes inmuebles por un monto neto de \$2,927'476,064.00 (Dos mil novecientos veintisiete millones cuatrocientos setenta y seis mil sesenta y cuatro pesos 00/100 M.N.).

3.7 Posición en moneda extranjera y protección por riesgo cambiario.

Las operaciones en moneda extranjera se registran al tipo de cambio vigente a la fecha de su cobro o pago.

3.8 Reporte analítico de activos.

3.8.1 Vida útil o porcentajes de depreciación, deterioro o amortización utilizados.

La depreciación se calcula mediante el método de línea recta, con base al costo de adquisición, y sobre los incrementos por actualización, menos su valor de desecho y con la aplicación de las siguientes tasas:

Concepto	% Depreciación Anual
Bienes Inmuebles, Infraestructura y Construcciones en Proceso	
Edificios no Habitacionales	3.30
Bienes Muebles	
Mobiliario y Equipo de Administración	33.3 y 10
Mobiliario y Equipo Educativo y Recreativo	33.3 y 20
Equipo e Instrumental Médico y de Laboratorio	20
Equipo de Transporte	20
Maquinaria, otros Equipos y Herramientas	10
Activos Biológicos	20

Los activos intangibles se reconocen cuando estos cumplen las siguientes características: son identificables, proporcionan beneficios económicos futuros y se tiene un control sobre dichos beneficios.

La Universidad realiza el deterioro de los intangibles de vida útil indefinida, lo cual no se amortizan y se sujetan a pruebas de deterioro anualmente, conforme a las normas para la valoración del patrimonio.

3.8.2 Bienes inmuebles, infraestructura y construcciones en proceso.

Para este rubro se realiza una revisión periódica de su vida útil, y si las expectativas actuales varían significativamente de las estimaciones previas, la universidad ajustará los cargos en los periodos restantes de vida útil.

Tratándose de obra pública, su costo incluye la elaboración de proyectos, los trabajos de construcción y la supervisión de estos; además de los gastos y costos relacionados con la obra pública.

Finalmente, la capitalización ocurre cuando se elabora el acta de entrega - recepción correspondiente.

Las reparaciones no se capitalizan y se registran en los gastos del periodo cuando su propósito se limita a conservar el activo en condiciones normales de uso. Únicamente se capitalizan las adaptaciones o mejoras cuando prolonguen la vida útil del bien.

La UAEM se encuentra realizando las gestiones necesarias ante las instancias correspondientes para obtener los valores catastrales correspondientes a los bienes inmuebles.

A la fecha de cierre de los estados financieros la universidad estaba inmersa en su propio proceso de validación de las construcciones en proceso, de conformidad con su legislación interna a fin de dar el mejor cumplimiento a sus obligaciones contractuales.

3.8.3 Bienes muebles

La revisión a su vida útil se realiza de manera periódica, y si las expectativas actuales varían significativamente de las estimaciones previas, se ajustarán los cargos en los periodos que restan de su vida útil.

Los bienes muebles de la universidad están destinados a prestar servicios propios del objeto de la institución, por lo que sufren un desgaste y/o deterioro constante.

En el caso de los bienes ligados a la tecnología, estos se encuentran sujetos a la obsolescencia por los cambios tecnológicos que resultan en la pérdida de su valor.

3.8.4 Activos intangibles

Los activos intangibles se reconocen cuando estos cumplen las siguientes características: son identificables, proporcionan beneficios económicos futuros y se tiene un control sobre dichos beneficios. Los activos intangibles se clasifican como sigue:

De vida útil indefinida: no se amortizan y se sujetan a pruebas de deterioro anualmente.

3.8.5 Activos en general

Todos los bienes de la universidad; con independencia de su clasificación, estarán sujetos en su caso, a lo que establece la legislación externa correspondiente y universitaria para su baja y/o enajenación.

3.8.6 Cambios en el porcentaje de depreciación o valor residual de los activos

No se han realizado cambios en los porcentajes de depreciación o valor residual de los activos en el ejercicio.

Durante el último trimestre del año 2016, se realizó la valuación de los bienes inmuebles; con base en dicha información, en el mes de diciembre de 2016 y durante 2017, se reconocen estas cifras en la información financiera, aumentando y/o disminuyendo el valor contable de los bienes inmuebles por un monto neto de \$2,927'476,064.00 (Dos mil novecientos veintisiete millones cuatrocientos setenta y seis mil sesenta y cuatro pesos 00/100 M.N.).

3.8.7 Riesgos por tipo de cambio o tipo de interés de las inversiones financieras

En caso de existir

, las transacciones de la UAEM en monedas del extranjero se registran al tipo de cambio que se encuentre vigente en la fecha de su realización.

3.8.8 Otras circunstancias de carácter significativo que afecten el activo

Actualmente la UAEM está en proceso de regularizar la propiedad de algunos bienes inmuebles como terrenos y edificios, cuyos títulos de propiedad se encuentran en trámite.

Adicionalmente se encuentra gestionando la desincorporación del patrimonio del Gobierno del Estado de Morelos y la incorporación al patrimonio de la universidad respecto de los edificios construidos bajo los programas del Fondo Nacional de Desastres Naturales (FONDEN) y del Fondo de Aportaciones Múltiples para las operaciones derivadas del Programa de Mejoramiento de la Infraestructura Física Educativa (Programa Escuelas al CIEN).

3.9 Fideicomisos, mandatos y análogos

3.9.1 Se operan los siguientes:

- Fideicomiso con contrato número F/2003291, celebrado para el manejo de los recursos del Programa para el Desarrollo Profesional Docente, para el Tipo Superior (PRODEP).
- Fideicomiso con contrato número 2003340-001, celebrado con el objetivo de crear un patrimonio que de seguridad y transparencia al manejo del fondo de pensiones y jubilaciones a los trabajadores de la UAEM.

3.10 Reporte de la recaudación

MES	FEDERAL	ESTATAL	
ENERO	167,765,000	11,735,795	
FEBRERO	21,447,181	91,800,208	
MARZO	186,408,575	102,001,883	
ABRIL	162,945,000	89,162,727	
MAYO	85,054,000	46,541,143	
JUNIO	170,335,000	68,161,033	
JULIO	127,683,000	69,867,529	
AGOSTO	85,054,000	46,541,143	
SEPTIEMBRE	85,054,000	46,541,143	
OCTUBRE	131,948,156	72,201,402	
NOVIEMBRE	131,256,770	71,423,618	
DICIEMBRE	8,550,242	4,642,175	
TOTAL	1,363,500,924	720,619,799	
Subsidio Federal Ordinario		1,363,500,924	A
Subsidio Estatal		720,619,799	
Subsidio Federal Extraordinario-1 2022		3,081,073	
Subsidio Federal Extraordinario-2 2022		240,000	
Subsidio Federal Extraordinario-3 2022		2,000,000	
Subsidio Federal Extraordinario-4 2022		200,000	
Subsidio Federal Extraordinario-6 2022		190,000,000	
Fondo de Aportaciones Múltiples 2022		17,899,471	
Incremento Salarial		32,600,133	
Saldo en la cuenta subsidio y subvenciones (A)		2,330,141,400	
Saldo en la cuenta de participaciones y aportaciones (B)		10,867,400	B
Saldo en la cuenta de Ingresos por Venta de Bienes y Servicios (A)		173,814,601	
Saldo en la cuenta de otros ingresos y beneficios (A)		38,850,338	A
Suma total de ingresos del periodo		2,553,673,739	
Suman A: NO ETIQUETADO		2,542,806,339	
Suman B: ETIQUETADO		10,867,400	
Total A+B		2,553,673,739	

Esta universidad percibe principalmente subsidios de los Gobiernos Federal y Estatal, que se establecen en un convenio financiero, calendarizado mensualmente. Además de otro tipo de ingresos, como lo son propios, autogenerados y extraordinarios.

En apego a lo señalado en el “Clasificador por fuentes de financiamiento” actualizado con fecha 20 de diciembre de 2016, se presentan los ingresos totales y se identifican y desagregan en “etiquetado” y “no etiquetado”, conforme a lo siguiente:

NO ETIQUETADO: Son los recursos que provienen de ingresos de libre disposición y financiamientos.

ETIQUETADO: Son los recursos que provienen de transferencias federales etiquetadas, con un fin específico.

3.11 Información sobre la deuda y el reporte analítico de la deuda

La deuda de la Universidad Autónoma del Estado de Morelos se integra por un solo crédito con Banorte, S.A., Institución de Banca Múltiple, deuda autorizada por el Consejo Universitario en su sesión extraordinaria de fecha 5 de noviembre de 2013 y fue contratada el 1 de julio de 2014.

En sesión ordinaria de fecha 17 de junio de 2015, el Consejo Universitario autorizó la reestructuración del crédito, para quedar en los siguientes términos:

Concepto	Descripción
Monto del crédito	\$450,000,000.00
Destino del crédito	Infraestructura educativa
Forma de disposición	\$300 millones de pesos en 2014 y \$150 millones de pesos en 2015
Condiciones de disposición	Suscripción de pagarés
Comisión por apertura	No aplica
Comisión por disposición	3.10%
Fecha de vencimiento del crédito	30 de noviembre de 2022
Forma de pago del capital	Pagos mensuales de capital, interés, comisiones y otros.
Fuente de pago	Patrimonio del Fideicomiso de Administración y Fuente de Pago.
Tasa de interés ordinaria	Variable. TIE más 2.5 puntos porcentuales.
Periodo de cálculo de intereses	En forma mensual sobre saldos insolutos.

El saldo insoluto del crédito al 31 de diciembre de 2022 ha quedado liquidado.

3.12 Proceso de mejora

3.12.1 Principales Políticas de control interno

La Universidad cuenta con un Comité de Control y Desempeño Institucional (COCODI), cuyo propósito primordial es cumplir las estrategias, objetivos y metas de corto, mediano y largo plazo de nuestra institución educativa en materia de Control Interno,

y con la finalidad de lograr el propósito citado se aprobaron los Lineamientos Generales de Control Interno de la Universidad, mismos que regulan y coadyuban a su correcto funcionamiento.

Cabe resaltar, que la UAEM cuenta con un Órgano Interno de Control; el cual tiene como objetivo asegurar el manejo eficiente y transparente de los recursos, así como el cumplimiento de la normatividad existente, a través de sistemas de control y evaluación que permitan coadyuvar en el desempeño de las actividades de la Institución.

3.12.2 Medidas de desempeño financiero, metas y alcance

Dentro de nuestro marco de actuación como universidad pública, tenemos el compromiso social de atender las necesidades de educación media y superior además de otras funciones sustantivas, mismas que se plasman en el Plan Institucional de Desarrollo (PIDE) 2017-2023, donde se expresa la visión de futuro que tiene la comunidad universitaria y la traduce, en última instancia, en programas, metas y políticas institucionales agrupadas en torno a siete grandes ejes estratégicos:

- Programas educativos flexibles e integrales
- Formación pertinente en contextos reales
- Tecnologías del aprendizaje y el conocimiento
- Formación integral y acompañamiento
- Inclusión educativa y atención a la diversidad
- Competitividad académica
- Capacidad académica

3.12.3 Certificación en la norma ISO 9001-2015

En el marco institucional del PIDE 2012-2018, la Universidad Autónoma del Estado de Morelos (UAEM) asumió el compromiso de certificar sus servicios financieros, escolares, bibliotecarios y de recursos humanos bajo las nuevas reglas de modernización, para brindarle a los alumnos, exalumnos y clientes internos, servicios de calidad y así constituirnos como una Universidad socialmente responsable.

En agosto de 2017, actualizamos nuestro sistema de la calidad pasando de la norma ISO 9001:2008 a la norma ISO 9001:2015 con 20 procesos certificados bajo dicha norma, al cierre del segundo trimestre 2022 se cuenta con 37 procesos certificados:

Procesos certificados:

Servicios Escolares

- Admisión de aspirantes de nuevo ingreso.
- Certificación del Servicio Social.
- Gestión de altas y bajas de alumnos en el IMSS.
- Movilidad estudiantil.
- Petición de examen de titulación y expedición de títulos.
- Validación académica del alumno y actualización del SADCE.
- Emisión de certificados y cartas de pasante.
- Certificación del resolutivo de equivalencia y revalidación de estudios.

Servicios Financieros

- Control Presupuestal. Fondos extraordinarios.
- Registro del ingreso y del egreso.
- Suficiencia presupuestal de fichas técnicas para contratos de servicios profesionales.
- Adquisición de bienes, arrendamientos, y contratación de servicios.
- Alta de Bienes.
- Control Presupuestal. PRODEP
- Contratación de obras y servicios relacionados con las mismas.
- Gestión de pago de estimaciones de obra y servicios relacionados con las mismas.
- Revisión de estimaciones de obra y servicios relacionados con las mismas.
- Conciliación de precios unitarios de obra y servicios relacionados con las mismas.

Servicios Personales

- Actualización de Manuales de Funciones, y Responsabilidades y Perfil de Puesto.
- Evaluación y actualización de estímulos al desempeño del personal docente.
- Cálculo y pago de cuotas Obrero-Patronales (INFONAVIT).
- Gestión de Auditorías Internas de Calidad.
- Capacitación al personal.
- Incidencias del personal.
- Incorporación de procesos al Sistema de Gestión de Calidad (SGC).
- Movimientos y altas del personal.

- Nómina.
- Prestaciones al personal.
- Gestión del Programa para el Desarrollo Profesional Docente (PRODEP)
- Soporte técnico de primera instancia, de comunicaciones y de seguridad informática.
- Elaboración de Contratos.
- Revisión jurídica de convenios generales.
- Control del parque vehicular.

Servicios de Bibliotecas

- Servicios bibliotecarios.
- Gestión e integración de recursos de información.
- Desarrollo de colecciones.
- Descarte de libros.

De esta manera, nos posicionamos como una de las pocas instituciones de educación superior que han realizado la labor de diseñar e implementar la certificación como un sistema de gestión, que garantice la calidad y el desempeño de sus funciones.

3.13 Información por segmentos

La información presentada, contempla la totalidad de las operaciones realizadas por las diferentes áreas que integran la Universidad, no se segmenta por no considerarse necesario.

3.14 Eventos posteriores al cierre

El 19 de diciembre 2022 se suscribió un convenio de apoyo financiero de recursos públicos federales y estatales extraordinarios no regularizables con la SEP y el Gobierno Estatal por la cantidad de \$380,000,000 (Trescientos ochenta millones de pesos 00/100 M.N.); sin embargo, al 31 de diciembre de la misma anualidad solo se recibieron los recursos aportados por la Federación, quedando a la fecha pendiente de ministrar \$190,000,000.00 (Ciento noventa millones de pesos 00/100 M.N.) que corresponden al Gobierno Estatal y de los cuales no se ha expedido el CFDI correspondiente.

De igual forma se suscribió el segundo anexo de ejecución al convenio marco de colaboración para el apoyo financiero de fecha 13 de enero de 2016, que celebran la SEP, el Ejecutivo Estatal y la UAEM, en diciembre de 2022, por la cantidad de

\$48,886,617.00 (Cuarenta y ocho millones ochocientos ochenta y seis mil seiscientos diecisiete pesos 00/100 M.N.), sin embargo, al 31 de diciembre del ejercicio referido, queda pendiente por ministrar \$16,286,484.00 (Dieciséis millones doscientos ochenta y seis mil cuatrocientos ochenta y cuatro pesos 00/100 M.N.) concernientes al Gobierno Estatal.

Aunado a lo anterior, existen obras terminadas y ejecutadas por Gobierno del Estado, pero que aún no están registradas en la contabilidad en virtud de que no se ha recibido la entrega formal a pesar de las gestiones realizadas, se enlistan a continuación:

FAM Nivel Superior

No.	Programa	Ubicación
1	FAM 2012	Edificio A- 57 Campus Norte
2	FAM 2013	Edificio A- 57 Campus Norte
3	FAM 2016	Edificio C, FESC Cautla

FAM Nivel Medio Superior

No.	Programa	Ubicación
1	FAM 2012	Edificio A- 57 Campus Norte
2	FAM 2013	Edificio A- 57 Campus Norte
3	FAM 2016	Edificio C, FESC Cautla
4		Escuela Preparatoria 4 Jojutla

ESCUELAS AL CIEN / OTROS

No.	Programa	Ubicación
1	ESCUELAS AL CIEN	Escuela Preparatoria 4. Jojutla
2	ESCUELAS AL CIEN	Escuela Preparatoria Cautla Recinto Ferial
3	ESCUELAS AL CIEN	Escuela de Estudios Superiores de Xalostoc

3.15 Partes relacionadas

Esta Universidad es un ente público, que actúa como persona moral, sin realizar operaciones con partes relacionadas, que pudieran ejercer influencia significativa sobre la toma de decisiones financieras y operativas.

3.16 Responsabilidad sobre la presentación razonable de los estados financieros

Los estados financieros en su conjunto y sus notas al 31 de diciembre de 2022, fueron emitidos el 29 de febrero de 2023, por los funcionarios de la Universidad Autónoma del Estado de Morelos, en cumplimiento a la normatividad que resulte aplicable y en el ámbito de sus atribuciones.

“Bajo protesta de decir verdad, declaramos que los Estados Financieros y sus notas son razonablemente correctos y responsabilidad del emisor”.



Cuenta Pública Anual 2022
Universidad Autónoma del Estado de Morelos
Conciliación entre los Ingresos Presupuestarios y Contables
Del 1 de enero al 31 de diciembre de 2022
(Cifras en Pesos)



1. Total de Ingresos Presupuestarios	2,526,118,548
2. Más Ingresos Contables No Presupuestarios	27,555,191
2.1 Ingresos Financieros	-
2.2 Incremento por Variación de Inventarios	-
2.3 Disminución del Exceso de Estimaciones por Pérdida o Deterioro u Obsolescencia	-
2.4 Disminución del Exceso de Provisiones	-
2.5 Otros Ingresos y Beneficios Varios	-
2.6 Otros Ingresos Contables No Presupuestarios	27,555,191
3. Menos Ingresos Presupuestarios No Contables	-
3.1 Aprovechamientos Patrimoniales	-
3.2 Ingresos Derivados de Financiamientos	-
3.3 Otros Ingresos Presupuestarios No Contables	-
4. Total de Ingresos Contables	2,553,673,739



Cuenta Pública Anual 2022
Universidad Autónoma del Estado de Morelos
Conciliación entre los Egresos Presupuestarios y los Gastos Contables
Del 1 de enero al 31 de diciembre de 2022
(Cifras en Pesos)



1. Total de Egresos Presupuestarios	2,669,656,494
2. Menos Egresos Presupuestarios No Contables	151,185,531
2.1 Materias Primas y Materiales de Producción y Comercialización	-
2.2 Materiales y Suministros	-
2.3 Mobiliario y Equipo de Administración	10,751,152
2.4 Mobiliario y Equipo Educativo y Recreativo	8,379,153
2.5 Equipo e Instrumental Médico y de Laboratorio	5,588,514
2.6 Vehículos y Equipo de Transporte	70,000
2.7 Equipo de Defensa y Seguridad	-
2.8 Maquinaria, Otros Equipos y Herramientas	5,005,197
2.9 Activos Biológicos	-
2.10 Bienes Inmuebles	406,000
2.11 Activos Intangibles	22,156
2.12 Obra Pública en Bienes de Dominio Público	-
2.13 Obra Pública en Bienes Propios	8,865,889
2.14 Acciones y Participaciones de Capital	-
2.15 Compra de Títulos y Valores	-
2.16 Concesión de Préstamos	-
2.17 Inversiones en Fideicomisos, Mandatos y Otros Análogos	-
2.18 Provisiones para Contingencias y Otras Erogaciones Especiales	-
2.19 Amortización de la Deuda Pública	75,126,765
2.20 Adeudos de Ejercicios Fiscales Anteriores (ADEFAS)	36,968,295
2.21 Otros Egresos Presupuestarios No Contables	2,410
3. Más Gastos Contables No Presupuestarios	151,602,833
3.1 Estimaciones, Depreciaciones, Deterioros, Obsolescencia y Amortizaciones	109,361,966
3.2 Provisiones	-
3.3 Disminución de Inventarios	-
3.4 Aumento por Insuficiencia de Estimaciones por Pérdida o Deterioro u Obsolescencia	-
3.5 Aumento por Insuficiencia de Provisiones	-
3.6 Otros Gastos	34,866,325
3.7 Otros Gastos Contables No Presupuestarios	7,374,542
4. Total de Gastos Contables	2,670,073,796



**UNIVERSIDAD AUTÓNOMA DEL
ESTADO DE MORELOS**

Información Presupuestaria

CUENTA PÚBLICA ANUAL
UNIVERSIDAD AUTÓNOMA DEL ESTADO DE MORELOS

2022

Concepto	Estimado / Aprobado	Devengado	Recaudado / Pagado
A. Ingresos Totales (A = A1 + A2 + A3)	3,398,459,118	2,450,991,783	2,450,780,448
A1. Ingresos de Libre Disposición	3,436,085,883	2,507,609,065	2,507,397,730
A2. Transferencias Federales Etiquetadas	37,500,000	18,509,483	18,509,483
A3. Financiamiento Neto	(75,126,765)	(75,126,765)	(75,126,765)
B. Egresos Presupuestarios (B = B1 + B2)	3,398,459,118	2,594,529,729	2,506,731,534
B1. Gasto No Etiquetado (sin incluir Amortización de la Deuda Pública)	3,360,959,118	2,568,986,593	2,483,001,487
B2. Gasto Etiquetado (sin incluir Amortización de la Deuda Pública)	37,500,000	25,543,136	23,730,047
C. Remanentes del Ejercicio Anterior (C = C1 + C2)	-	10,044,540	10,044,540
C1. Remanentes de Ingresos de Libre Disposición aplicados en el periodo	-	-	-
C2. Remanentes de Transferencias Federales Etiquetadas aplicados en el periodo	-	10,044,540	10,044,540
I. Balance Presupuestario (I = A - B + C)	-	(133,493,406)	(45,906,546)
II. Balance Presupuestario sin Financiamiento Neto (II = I - A3)	75,126,765	(58,366,641)	29,220,219
III. Balance Presupuestario sin Financiamiento Neto y sin Remanentes del Ejercicio Anterior (III = II - C)	75,126,765	(68,411,181)	19,175,679

Concepto	Aprobado	Devengado	Pagado
E. Intereses, Comisiones y Gastos de la Deuda (E = E1 + E2)	6,600,000	4,458,575	4,458,575
E1. Intereses, Comisiones y Gastos de la Deuda con Gasto No Etiquetado	6,600,000	4,458,575	4,458,575
E2. Intereses, Comisiones y Gastos de la Deuda con Gasto Etiquetado	-	-	-
IV. Balance Primario (IV = III + E)	81,726,765	(63,952,606)	23,634,254

Concepto	Estimado / Aprobado	Devengado	Recaudado / Pagado
F. Financiamiento (F = F1 + F2)	-	-	-
F1. Financiamiento con Fuente de Pago de Ingresos de Libre Disposición	-	-	-
F2. Financiamiento con Fuente de Pago de Transferencias Federales Etiquetadas	-	-	-
G. Amortización de la Deuda (G = G1 + G2)	75,126,765	75,126,765	75,126,765
G1. Amortización de la Deuda Pública con Gasto No Etiquetado	75,126,765	75,126,765	75,126,765
G2. Amortización de la Deuda Pública con Gasto Etiquetado	-	-	-
A3. Financiamiento Neto (A3 = F - G)	(75,126,765)	(75,126,765)	(75,126,765)

Concepto	Estimado / Aprobado	Devengado	Recaudado / Pagado
A1. Ingresos de Libre Disposición	3,436,085,883	2,507,609,065	2,507,397,730
A3.1 Financiamiento Neto con Fuente de Pago de Ingresos de Libre Disposición (A3.1 = F1 - G1)	(75,126,765)	(75,126,765)	(75,126,765)
F1. Financiamiento con Fuente de Pago de Ingresos de Libre Disposición	-	-	-
G1. Amortización de la Deuda Pública con Gasto No Etiquetado	75,126,765	75,126,765	75,126,765
B1. Gasto No Etiquetado (sin incluir Amortización de la Deuda Pública)	3,360,959,118	2,568,986,593	2,483,001,487
C1. Remanentes de Ingresos de Libre Disposición aplicados en el periodo	-	-	-
V. Balance Presupuestario de Recursos Disponibles (V = A1 + A3.1 - B1 + C1)	-	(136,504,293)	(50,730,522)
VI. Balance Presupuestario de Recursos Disponibles sin Financiamiento Neto (VI = V - A3.1)	75,126,765	(61,377,528)	24,396,243

Concepto	Estimado / Aprobado	Devengado	Recaudado / Pagado
A2. Transferencias Federales Etiquetadas	37,500,000	18,509,483	18,509,483
A3.2 Financiamiento Neto con Fuente de Pago de Transferencias Federales Etiquetadas (A3.2 = F2 - G2)	-	-	-
F2. Financiamiento con Fuente de Pago de Transferencias Federales Etiquetadas	-	-	-
G2. Amortización de la Deuda Pública con Gasto Etiquetado	-	-	-
B2. Gasto Etiquetado (sin incluir Amortización de la Deuda Pública)	37,500,000	25,543,136	23,730,047
C2. Remanentes de Transferencias Federales Etiquetadas aplicados en el periodo	-	10,044,540	10,044,540
VII. Balance Presupuestario de Recursos Etiquetados (VII = A2 + A3.2 - B2 + C2)	-	3,010,887	4,823,976
VIII. Balance Presupuestario de Recursos Etiquetados sin Financiamiento Neto (VIII = VII - A3.2)	-	3,010,887	4,823,976

Rubro de Ingresos	Ingreso					Diferencia (6 = 5 - 1)
	Estimado	Ampliaciones y Reducciones	Modificado	Devengado	Recaudado	
	(1)	(2)	(3 = 1 + 2)	(4)	(5)	
Impuestos	-	-	-	-	-	-
Cuotas y Aportaciones de Seguridad Social	-	-	-	-	-	-
Contribuciones de Mejoras	-	-	-	-	-	-
Derechos	-	-	-	-	-	-
Productos	-	-	-	-	-	-
Aprovechamientos	-	-	-	-	-	-
Ingresos por Venta de Bienes, Prestación de Servicios y Otros Ingresos	1,282,335,413	(953,713,585)	328,621,828	181,639,602	181,428,267	(1,100,907,146)
Participaciones, Aportaciones, Convenios, Incentivos Derivados de la Colaboración Fiscal y Fondos Distintos de Aportaciones	2,191,250,470	179,522,311	2,370,772,781	2,344,478,946	2,344,478,946	153,228,476
Transferencias, Asignaciones, Subsidios y Subvenciones, y Pensiones y Jubilaciones	-	-	-	-	-	-
Ingresos Derivados de Financiamientos	-	-	-	-	-	-
Total	3,473,585,883	(774,191,274)	2,699,394,609	2,526,118,548	2,525,907,213	(947,678,670)
				Ingresos excedentes		

Estado Analítico de Ingresos Por Fuente de Financiamiento	Ingreso					Diferencia (6 = 5 - 1)
	Estimado	Ampliaciones y Reducciones	Modificado	Devengado	Recaudado	
	(1)	(2)	(3 = 1 + 2)	(4)	(5)	
Ingresos del Poder Ejecutivo Federal o Estatal y de los Municipios	-	-	-	-	-	-
Impuestos	-	-	-	-	-	-
Cuotas y Aportaciones de Seguridad Social	-	-	-	-	-	-
Contribuciones de Mejoras	-	-	-	-	-	-
Derechos	-	-	-	-	-	-
Productos ¹	-	-	-	-	-	-
Aprovechamientos ²	-	-	-	-	-	-
Participaciones, Aportaciones, Convenios, Incentivos Derivados de la Colaboración Fiscal y Fondos Distintos de Aportaciones	-	-	-	-	-	-
Transferencias, Asignaciones, Subsidios y Subvenciones, y Pensiones y Jubilaciones	-	-	-	-	-	-
Ingresos de los Entes Públicos de los Poderes Legislativo y Judicial, de los Órganos Autónomos y del Sector Paraestatal o Paramunicipal, así como de las Empresas Productivas del Estado	1,282,335,413	(953,713,585)	328,621,828	181,639,602	181,428,267	(1,100,907,146)
Cuotas y Aportaciones de Seguridad Social	-	-	-	-	-	-
Productos ¹	-	-	-	-	-	-
Ingresos por Venta de Bienes, Prestación de Servicios y Otros Ingresos ³	1,282,335,413	(953,713,585)	328,621,828	181,639,602	181,428,267	(1,100,907,146)
Transferencias, Asignaciones, Subsidios y Subvenciones, y Pensiones y Jubilaciones	-	-	-	-	-	-
Ingresos Derivados de Financiamientos	-	-	-	-	-	-
Ingresos Derivados de Financiamientos	-	-	-	-	-	-
Total	1,282,335,413	(953,713,585)	328,621,828	181,639,602	181,428,267	(1,100,907,146)
				Ingresos excedentes		

¹ Incluye intereses que generan las cuentas bancarias de los entes públicos en productos.

² Incluye donativos en efectivo del Poder Ejecutivo, entre otros aprovechamientos.

³ Se refiere a los ingresos propios obtenidos por los Poderes Legislativo y Judicial, los Órganos Autónomos y las entidades de la administración pública paraestatal y paramunicipal, por sus actividades diversas no inherentes a su operación que generan recursos y que no sean ingresos por venta de bienes o prestación de servicios, tales como donativos en efectivo, entre otros.

Concepto	Ingreso					Diferencia
	Estimado	Ampliaciones/ (Reducciones)	Modificado	Devengado	Recaudado	
Ingresos de Libre Disposición						
<i>Impuestos</i>	-	-	-	-	-	-
<i>Cuotas y Aportaciones de Seguridad Social</i>	-	-	-	-	-	-
<i>Contribuciones de Mejoras</i>	-	-	-	-	-	-
<i>Derechos</i>	-	-	-	-	-	-
<i>Productos</i>	-	-	-	-	-	-
<i>Aprovechamientos</i>	-	-	-	-	-	-
<i>Ingresos por Venta de Bienes y Prestación de Servicios</i>	1,282,335,413	(953,713,585)	328,621,828	181,639,602	181,428,267	(1,100,907,146)
<i>Participaciones</i>	-	-	-	-	-	-
Fondo General de Participaciones	-	-	-	-	-	-
Fondo de Fomento Municipal	-	-	-	-	-	-
Fondo de Fiscalización y Recaudación	-	-	-	-	-	-
Fondo de Compensación	-	-	-	-	-	-
Fondo de Extracción de Hidrocarburos	-	-	-	-	-	-
Impuesto Especial Sobre Producción y Servicios	-	-	-	-	-	-
0.136% de la Recaudación Federal Participable	-	-	-	-	-	-
3.17% Sobre Extracción de Petróleo	-	-	-	-	-	-
Gasolinas y Diésel	-	-	-	-	-	-
Fondo del Impuesto Sobre la Renta	-	-	-	-	-	-
Fondo de Estabilización de los Ingresos de las Ent. Fed.	-	-	-	-	-	-
<i>Incentivos Derivados de la Colaboración Fiscal</i>	-	-	-	-	-	-
Tenencia o Uso de Vehículos	-	-	-	-	-	-
Fondo de Compensación ISAN	-	-	-	-	-	-
Impuesto Sobre Automóviles Nuevos	-	-	-	-	-	-
Fondo de Compensación de Repecos-Intermedios	-	-	-	-	-	-
Otros Incentivos Económicos	-	-	-	-	-	-
<i>Transferencias y Asignaciones</i>	-	-	-	-	-	-
<i>Convenios</i>	2,153,750,470	186,729,225	2,340,479,695	2,325,969,463	2,325,969,463	172,218,993
Otros Convenios y Subsidios	2,153,750,470	186,729,225	2,340,479,695	2,325,969,463	2,325,969,463	172,218,993
<i>Otros Ingresos de Libre Disposición</i>	-	-	-	-	-	-
Participaciones en Ingresos Locales	-	-	-	-	-	-
Otros Ingresos de Libre Disposición	-	-	-	-	-	-
Total de Ingresos de Libre Disposición	3,436,085,883	(766,984,360)	2,669,101,523	2,507,609,065	2,507,397,730	(928,688,153)
Ingresos Excedentes de Ingresos de Libre Disposición						
Transferencias Federales Etiquetadas						
<i>Aportaciones</i>	22,500,000	(5,448,489)	17,051,511	17,918,069	17,918,069	(4,581,931)
Fondo de Aport. para la Nómina Educativa y Gto. Op.	-	-	-	-	-	-
Fondo de Aportaciones para los Servicios de Salud	-	-	-	-	-	-
Fondo de Aportaciones para la Infraestructura Social	-	-	-	-	-	-
Fondo de Aport. para el Fortalecimiento de los Municipios y de las Demarcaciones Territoriales del Distrito Federal	-	-	-	-	-	-
Fondo de Aportaciones Múltiples	22,500,000	(5,448,489)	17,051,511	17,918,069	17,918,069	(4,581,931)
Fondo de Aport. para la Educación Tec. y de Adultos	-	-	-	-	-	-
Fondo de Aportaciones para la Seguridad Pública de los Estados y del Distrito Federal	-	-	-	-	-	-
Fondo de Aportaciones para el Fortalecimiento de las Entidades Federativas	-	-	-	-	-	-
<i>Convenios</i>	15,000,000	(1,758,425)	13,241,575	591,414	591,414	(14,408,586)
Convenios de Protección Social en Salud	-	-	-	-	-	-
Convenios de Descentralización	-	-	-	-	-	-
Convenios de Reasignación	-	-	-	-	-	-
Otros Convenios y Subsidios	15,000,000	(1,758,425)	13,241,575	591,414	591,414	(14,408,586)
<i>Fondos Distintos de Aportaciones</i>	-	-	-	-	-	-
Fondo para Entidades Federativas y Municipios Productores de Hidrocarburos	-	-	-	-	-	-
Fondo Minero	-	-	-	-	-	-
<i>Transferencias, Asignaciones, Subsidios y Subvenciones, y Pensiones y Jubilaciones</i>	-	-	-	-	-	-
<i>Otras Transferencias Federales Etiquetadas</i>	-	-	-	-	-	-
Total de Transferencias Federales Etiquetadas	37,500,000	(7,206,914)	30,293,086	18,509,483	18,509,483	(18,990,517)
Ingresos Derivados de Financiamientos						
<i>Ingresos Derivados de Financiamientos</i>	-	-	-	-	-	-
Total de Ingresos	3,473,585,883	(774,191,274)	2,699,394,609	2,526,118,548	2,525,907,213	(947,678,670)
Datos Informativos						
1. Ingresos Derivados de Financiamientos con Fuente de Pago de Ingresos de Libre Disposición	-	-	-	-	-	-
2. Ingresos Derivados de Financiamientos con Fuente de Pago de Transferencias Federales Etiquetadas	-	-	-	-	-	-
3. Ingresos Derivados de Financiamientos	-	-	-	-	-	-

Concepto	Egresos					Subejercicio 6 = (3 - 4)
	Aprobado	Ampliaciones/ (Reducciones)	Modificado	Devengado	Pagado	
	1	2	3 = (1 + 2)	4	5	
Servicios Personales	2,348,335,425	(46,784,113)	2,301,551,312	2,299,654,215	2,217,207,375	1,897,097
Remuneraciones al Personal de Carácter Permanente	718,893,220	(118,279,072)	600,614,148	600,614,148	600,143,895	-
Remuneraciones al Personal de Carácter Transitorio	982,325	412,133	1,394,458	1,394,458	1,394,458	-
Remuneraciones Adicionales y Especiales	506,817,511	(16,045,039)	490,772,472	488,900,665	480,684,712	1,871,807
Seguridad Social	249,233,037	16,624,767	265,857,804	265,857,497	208,870,294	307
Otras Prestaciones Sociales y Económicas	768,926,039	71,701,416	840,627,455	840,602,478	830,810,181	24,977
Previsiones	14,195,535	848,475	15,044,010	15,044,010	15,044,010	-
Pago de Estímulos a Servidores Públicos	89,287,758	(2,046,793)	87,240,965	87,240,959	80,259,825	6
Materiales y Suministros	41,379,795	7,455,695	48,835,490	42,111,438	41,237,534	6,724,052
Materiales de Admón. Emisión de Doctos. y Artículos Oficiales	15,386,640	847,510	16,234,150	14,483,786	13,959,525	1,750,364
Alimentos y Utensilios	4,606,738	1,940,266	6,547,004	6,547,004	6,401,541	-
Materias Primas y Materiales de Producción y Comercialización	-	10,000	10,000	2,552	2,552	7,448
Materiales y Artículos de Construcción y de Reparación	6,196,670	3,789,395	9,986,065	8,795,073	8,713,274	1,190,992
Productos Químicos, Farmacéuticos y de Laboratorio	5,679,642	96,134	5,775,776	3,350,091	3,315,063	2,425,685
Combustibles, Lubricantes y Aditivos	3,473,124	381,256	3,854,380	3,854,380	3,838,365	-
Vestuario, Blancos, Prendas de Protección y Artículos Deportivos	2,629,897	(270,213)	2,359,684	2,015,543	1,994,268	344,141
Materiales y Suministros Para Seguridad	-	-	-	-	-	-
Herramientas, Refacciones y Accesorios Menores	3,407,084	661,347	4,068,431	3,063,009	3,012,946	1,005,422
Servicios Generales	193,831,693	(11,885,392)	181,946,301	169,049,289	166,926,538	12,897,012
Servicios Básicos	43,475,430	2,122,755	45,598,185	45,598,185	45,220,801	-
Servicios de Arrendamiento	4,584,460	(363,121)	4,221,339	4,009,817	4,007,961	211,522
Servicios Profesionales, Científicos, Técnicos y Otros Servicios	89,623,579	(21,047,368)	68,576,211	66,007,634	65,434,272	2,568,577
Servicios Financieros, Bancarios y Comerciales	12,946,460	(3,453,653)	9,492,807	9,452,330	9,452,330	40,477
Servicios de Instalación, Reparación, Mantto. y Conservación	20,810,638	4,701,837	25,512,475	20,885,569	19,899,825	4,626,906
Servicios de Comunicación Social y Publicidad	1,960,420	(655,576)	1,304,844	972,321	937,821	332,523
Servicios de Traslado y Viáticos	6,981,287	389,518	7,370,805	3,275,921	3,264,373	4,094,884
Servicios Oficiales	1,904,360	(321,458)	1,582,902	560,779	554,929	1,022,123
Otros Servicios Generales	11,545,059	6,741,674	18,286,733	18,286,733	18,154,226	-
Transferencias, Asignaciones, Subsidios y Otras Ayudas	6,957,021	(1,080,563)	5,876,458	3,199,856	3,187,856	2,676,602
Transferencias Internas y Asignaciones al Sector Público	-	-	-	-	-	-
Transferencias al Resto del Sector Público	-	-	-	-	-	-
Subsidios y Subvenciones	-	-	-	-	-	-
Ayudas Sociales	6,957,021	(1,080,563)	5,876,458	3,199,856	3,187,856	2,676,602
Pensiones y Jubilaciones	-	-	-	-	-	-
Transferencias a Fideicomisos, Mandatos y Otros Análogos	-	-	-	-	-	-
Transferencias a la Seguridad Social	-	-	-	-	-	-
Donativos	-	-	-	-	-	-
Transferencias al Exterior	-	-	-	-	-	-
Bienes Muebles, Inmuebles e Intangibles	38,547,372	(7,476,013)	31,071,359	30,222,172	27,879,472	849,187
Mobiliario y Equipo de Administración	16,157,653	(5,377,143)	10,780,510	10,751,152	10,017,827	29,358
Mobiliario y Equipo Educativo y Recreativo	4,634,416	3,910,118	8,544,534	8,379,153	7,663,551	165,381
Equipo e Instrumental Médico y de Laboratorio	4,254,595	1,333,919	5,588,514	5,588,514	5,200,119	-
Vehículos y Equipo de Transporte	-	70,000	70,000	70,000	70,000	-
Equipo de Defensa y Seguridad	-	-	-	-	-	-
Maquinaria, Otros Equipos y Herramientas	12,747,104	(7,741,907)	5,005,197	5,005,197	4,499,819	-
Activos Biológicos	-	-	-	-	-	-
Bienes Inmuebles	-	406,000	406,000	406,000	406,000	-
Activos Intangibles	753,604	(77,000)	676,604	22,156	22,156	654,448
Inversión Pública	25,173,057	(11,613,003)	13,560,054	8,865,889	8,865,889	4,694,165
Obra Pública en Bienes de Dominio Público	-	-	-	-	-	-
Obra Pública en Bienes Propios	25,173,057	(11,613,003)	13,560,054	8,865,889	8,865,889	4,694,165
Proyectos Productivos y Acciones de Fomento	-	-	-	-	-	-
Inversiones Financieras y Otras Provisiones	-	-	-	-	-	-
Inversiones Para el Fomento de Actividades Productivas	-	-	-	-	-	-
Acciones y Participaciones de Capital	-	-	-	-	-	-
Compra de Títulos y Valores	-	-	-	-	-	-
Concesión de Préstamos	-	-	-	-	-	-
Inversiones en Fideicomisos, Mandatos y Otros Análogos	-	-	-	-	-	-
Otras Inversiones Financieras	-	-	-	-	-	-
Provisiones para Contingencias y Otras Erogaciones Especiales	-	-	-	-	-	-
Participaciones y Aportaciones	-	-	-	-	-	-
Participaciones	-	-	-	-	-	-
Aportaciones	-	-	-	-	-	-
Convenios	-	-	-	-	-	-
Deuda Pública	819,361,520	(702,807,885)	116,553,635	116,553,635	116,553,635	-
Amortización de la Deuda Pública	75,126,765	-	75,126,765	75,126,765	75,126,765	-
Intereses de la Deuda Pública	6,600,000	(2,141,425)	4,458,575	4,458,575	4,458,575	-
Comisiones de la Deuda Pública	-	-	-	-	-	-
Gastos de la Deuda Pública	-	-	-	-	-	-
Costo por Coberturas	-	-	-	-	-	-
Apoyos Financieros	-	-	-	-	-	-
Adeudos de Ejercicios Fiscales Anteriores (Adefas)	737,634,755	(700,666,460)	36,968,295	36,968,295	36,968,295	-
Total del Gasto	3,473,585,883	(774,191,274)	2,699,394,609	2,669,656,494	2,581,858,299	29,738,115

Concepto	Egresos					Subejercicio
	Aprobado	Ampliaciones / (Reducciones)	Modificado	Devengado	Pagado	
Gasto No Etiquetado	3,436,085,883	(766,984,361)	2,669,101,522	2,644,113,358	2,558,128,252	24,988,164
Servicios Personales	2,348,335,425	(47,136,097)	2,301,199,328	2,299,302,231	2,217,207,375	1,897,097
Remuneraciones al Personal de Carácter Permanente	718,893,220	(118,279,072)	600,614,148	600,614,148	600,143,895	-
Remuneraciones al Personal de Carácter Transitorio	982,325	412,133	1,394,458	1,394,458	1,394,458	-
Remuneraciones Adicionales y Especiales	506,817,511	(16,397,023)	490,420,488	488,548,681	480,684,712	1,871,807
Seguridad Social	249,233,037	16,624,767	265,857,804	265,857,497	208,870,294	307
Otras Prestaciones Sociales y Económicas	768,926,039	71,701,416	840,627,455	840,602,478	830,810,181	24,977
Previsiones	14,195,535	848,475	15,044,010	15,044,010	15,044,010	-
Pago de Estímulos a Servidores Públicos	89,287,758	(2,046,793)	87,240,965	87,240,959	80,259,825	6
Materiales y Suministros	41,379,795	4,619,910	45,999,705	39,275,653	38,589,144	6,724,052
Materiales de Admón., Emisión de Doctos. y Art. Oficiales	15,386,640	(1,677,750)	13,708,890	11,958,526	11,571,722	1,750,364
Alimentos y Utensilios	4,606,738	1,935,634	6,542,372	6,542,372	6,401,541	-
Materias Primas y Materiales de Prod. y Comercialización	-	10,000	10,000	2,552	2,552	7,448
Materiales y Artículos de Construcción y de Reparación	6,196,670	3,789,395	9,986,065	8,795,073	8,713,274	1,190,992
Productos Químicos, Farmacéuticos y de Laboratorio	5,679,642	(122,005)	5,557,637	3,131,952	3,096,924	2,425,685
Combustibles, Lubrificantes y Aditivos	3,473,124	380,256	3,853,380	3,853,380	3,838,365	-
Vestuario, Blancos, Prendas de Protección y Art. Deportivos	2,629,897	(325,479)	2,304,418	1,960,277	1,951,820	344,141
Materiales y Suministros Para Seguridad	-	-	-	-	-	-
Herramientas, Refacciones y Accesorios Menores	3,407,084	629,859	4,036,943	3,031,521	3,012,946	1,005,422
Servicios Generales	193,831,693	(19,005,908)	174,825,785	161,928,773	160,185,846	12,897,012
Servicios Básicos	43,475,430	2,122,494	45,597,924	45,597,924	45,220,801	-
Servicios de Arrendamiento	4,584,460	(363,121)	4,221,339	4,009,817	4,007,961	211,522
Servicios Profesionales, Científicos, Técnicos y Otros Serv.	89,623,579	(21,047,368)	68,576,211	66,007,634	65,434,272	2,568,577
Servicios Financieros, Bancarios y Comerciales	12,946,460	(3,453,653)	9,492,807	9,452,330	9,452,330	40,477
Servicios de Instalación, Reparación, Mantto. y Conservación	20,810,638	(2,416,217)	18,394,421	13,767,515	13,159,133	4,626,906
Servicios de Comunicación Social y Publicidad	1,960,420	(655,576)	1,304,844	972,321	937,821	332,523
Servicios de Traslado y Viáticos	6,981,287	389,518	7,370,805	3,275,921	3,264,373	4,094,884
Servicios Oficiales	1,904,360	(321,458)	1,582,902	560,779	554,929	1,022,123
Otros Servicios Generales	11,545,059	6,739,473	18,284,532	18,284,532	18,154,226	-
Transferencias, Asignaciones, Subsidios y Otras Ayudas	1,957,021	1,971,000	3,928,021	3,199,856	3,187,856	728,165
Transferencias Internas y Asignaciones al Sector Público	-	-	-	-	-	-
Transferencias al Resto del Sector Público	-	-	-	-	-	-
Subsidios y Subvenciones	-	-	-	-	-	-
Ayudas Sociales	1,957,021	1,971,000	3,928,021	3,199,856	3,187,856	728,165
Pensiones y Jubilaciones	-	-	-	-	-	-
Transferencias a Fideicomisos, Mandatos y Otros Análogos	-	-	-	-	-	-
Transferencias a la Seguridad Social	-	-	-	-	-	-
Donativos	-	-	-	-	-	-
Transferencias al Exterior	-	-	-	-	-	-
Bienes Muebles, Inmuebles e Intangibles	28,547,372	(4,512,324)	24,035,048	23,185,861	21,737,047	849,187
Mobiliario y Equipo de Administración	16,157,653	(5,420,260)	10,737,393	10,708,035	9,974,710	29,358
Mobiliario y Equipo Educativo y Recreativo	4,634,416	(508,307)	4,126,109	3,960,728	3,891,499	165,381
Equipo e Instrumental Médico y de Laboratorio	4,254,595	(34,946)	4,219,649	4,219,649	4,078,767	-
Vehículos y Equipo de Transporte	-	70,000	70,000	70,000	70,000	-
Equipo de Defensa y Seguridad	-	-	-	-	-	-
Maquinaria, Otros Equipos y Herramientas	2,747,104	1,052,189	3,799,293	3,799,293	3,293,915	-
Activos Biológicos	-	-	-	-	-	-
Bienes Inmuebles	-	406,000	406,000	406,000	406,000	-
Activos Intangibles	753,604	(77,000)	676,604	22,156	22,156	654,448
Inversión Pública	2,673,057	(113,057)	2,560,000	667,349	667,349	1,892,651
Obra Pública en Bienes de Dominio Público	-	-	-	-	-	-
Obra Pública en Bienes Propios	2,673,057	(113,057)	2,560,000	667,349	667,349	1,892,651
Proyectos Productivos y Acciones de Fomento	-	-	-	-	-	-
Inversiones Financieras y Otras Provisiones	-	-	-	-	-	-
Inversiones Para el Fomento de Actividades Productivas	-	-	-	-	-	-
Acciones y Participaciones de Capital	-	-	-	-	-	-
Compra de Títulos y Valores	-	-	-	-	-	-
Concesión de Préstamos	-	-	-	-	-	-
Inversiones en Fideicomisos, Mandatos y Otros Análogos	-	-	-	-	-	-
Fideicomiso de Desastres Naturales (Informativo)	-	-	-	-	-	-
Otras Inversiones Financieras	-	-	-	-	-	-
Provisiones para Contingencias y Otras Erogaciones Especiales	-	-	-	-	-	-
Participaciones y Aportaciones	-	-	-	-	-	-
Participaciones	-	-	-	-	-	-
Aportaciones	-	-	-	-	-	-
Convenios	-	-	-	-	-	-
Deuda Pública	819,361,520	(702,807,885)	116,553,635	116,553,635	116,553,635	-
Amortización de la Deuda Pública	75,126,765	-	75,126,765	75,126,765	75,126,765	-
Intereses de la Deuda Pública	6,600,000	(2,141,425)	4,458,575	4,458,575	4,458,575	-
Comisiones de la Deuda Pública	-	-	-	-	-	-
Gastos de la Deuda Pública	-	-	-	-	-	-
Costo por Coberturas	-	-	-	-	-	-
Apoyos Financieros	-	-	-	-	-	-
Adeudos de Ejercicios Fiscales Anteriores (Adefas)	737,634,755	(700,666,460)	36,968,295	36,968,295	36,968,295	-

Concepto	Egresos					Subejercicio
	Aprobado	Ampliaciones / (Reducciones)	Modificado	Devengado	Pagado	
Gasto Etiquetado	37,500,000	(7,206,913)	30,293,087	25,543,136	23,730,047	4,749,951
Servicios Personales	-	351,984	351,984	351,984	-	-
Remuneraciones al Personal de Carácter Permanente	-	-	-	-	-	-
Remuneraciones al Personal de Carácter Transitorio	-	-	-	-	-	-
Remuneraciones Adicionales y Especiales	-	351,984	351,984	351,984	-	-
Seguridad Social	-	-	-	-	-	-
Otras Prestaciones Sociales y Económicas	-	-	-	-	-	-
Previsiones	-	-	-	-	-	-
Pago de Estímulos a Servidores Públicos	-	-	-	-	-	-
Materiales y Suministros	-	2,835,785	2,835,785	2,835,785	2,648,390	-
Materiales de Admón., Emisión de Doctos. y Art. Oficiales	-	2,525,260	2,525,260	2,525,260	2,387,803	-
Alimentos y Utensilios	-	4,632	4,632	4,632	-	-
Materias Primas y Materiales de Prod. y Comercialización	-	-	-	-	-	-
Materiales y Artículos de Construcción y de Reparación	-	-	-	-	-	-
Productos Químicos, Farmacéuticos y de Laboratorio	-	218,139	218,139	218,139	218,139	-
Combustibles, Lubricantes y Aditivos	-	1,000	1,000	1,000	-	-
Vestuario, Blancos, Prendas de Protección y Art. Deportivos	-	55,266	55,266	55,266	42,448	-
Materiales y Suministros Para Seguridad	-	-	-	-	-	-
Herramientas, Refacciones y Accesorios Menores	-	31,488	31,488	31,488	-	-
Servicios Generales	-	7,120,516	7,120,516	7,120,516	6,740,692	-
Servicios Básicos	-	261	261	261	-	-
Servicios de Arrendamiento	-	-	-	-	-	-
Servicios Profesionales, Científicos, Técnicos y Otros Serv.	-	-	-	-	-	-
Servicios Financieros, Bancarios y Comerciales	-	-	-	-	-	-
Servicios de Instalación, Reparación, Mantto. y Conservación	-	7,118,054	7,118,054	7,118,054	6,740,692	-
Servicios de Comunicación Social y Publicidad	-	-	-	-	-	-
Servicios de Traslado y Viáticos	-	-	-	-	-	-
Servicios Oficiales	-	-	-	-	-	-
Otros Servicios Generales	-	2,201	2,201	2,201	-	-
Transferencias, Asignaciones, Subsidios y Otras Ayudas	5,000,000	(3,051,563)	1,948,437	-	-	1,948,437
Transferencias Internas y Asignaciones al Sector Público	-	-	-	-	-	-
Transferencias al Resto del Sector Público	-	-	-	-	-	-
Subsidios y Subvenciones	-	-	-	-	-	-
Ayudas Sociales	5,000,000	(3,051,563)	1,948,437	-	-	1,948,437
Pensiones y Jubilaciones	-	-	-	-	-	-
Transferencias a Fideicomisos, Mandatos y Otros Análogos	-	-	-	-	-	-
Transferencias a la Seguridad Social	-	-	-	-	-	-
Donativos	-	-	-	-	-	-
Transferencias al Exterior	-	-	-	-	-	-
Bienes Muebles, Inmuebles e Intangibles	10,000,000	(2,963,689)	7,036,311	7,036,311	6,142,425	-
Mobiliario y Equipo de Administración	-	43,117	43,117	43,117	43,117	-
Mobiliario y Equipo Educativo y Recreativo	-	4,418,425	4,418,425	4,418,425	3,772,052	-
Equipo e Instrumental Médico y de Laboratorio	-	1,368,865	1,368,865	1,368,865	1,121,352	-
Vehículos y Equipo de Transporte	-	-	-	-	-	-
Equipo de Defensa y Seguridad	-	-	-	-	-	-
Maquinaria, Otros Equipos y Herramientas	10,000,000	(8,794,096)	1,205,904	1,205,904	1,205,904	-
Activos Biológicos	-	-	-	-	-	-
Bienes Inmuebles	-	-	-	-	-	-
Activos Intangibles	-	-	-	-	-	-
Inversión Pública	22,500,000	(11,499,946)	11,000,054	8,198,540	8,198,540	2,801,514
Obra Pública en Bienes de Dominio Público	-	-	-	-	-	-
Obra Pública en Bienes Propios	22,500,000	(11,499,946)	11,000,054	8,198,540	8,198,540	2,801,514
Proyectos Productivos y Acciones de Fomento	-	-	-	-	-	-
Inversiones Financieras y Otras Provisiones	-	-	-	-	-	-
Inversiones Para el Fomento de Actividades Productivas	-	-	-	-	-	-
Acciones y Participaciones de Capital	-	-	-	-	-	-
Compra de Títulos y Valores	-	-	-	-	-	-
Concesión de Préstamos	-	-	-	-	-	-
Inversiones en Fideicomisos, Mandatos y Otros Análogos	-	-	-	-	-	-
Fideicomiso de Desastres Naturales (Informativo)	-	-	-	-	-	-
Otras Inversiones Financieras	-	-	-	-	-	-
Provisiones para Contingencias y Otras Erogaciones Especiales	-	-	-	-	-	-
Participaciones y Aportaciones	-	-	-	-	-	-
Participaciones	-	-	-	-	-	-
Aportaciones	-	-	-	-	-	-
Convenios	-	-	-	-	-	-
Deuda Pública	-	-	-	-	-	-
Amortización de la Deuda Pública	-	-	-	-	-	-
Intereses de la Deuda Pública	-	-	-	-	-	-
Comisiones de la Deuda Pública	-	-	-	-	-	-
Gastos de la Deuda Pública	-	-	-	-	-	-
Costo por Coberturas	-	-	-	-	-	-
Apoyos Financieros	-	-	-	-	-	-
Adeudos de Ejercicios Fiscales Anteriores (Adefas)	-	-	-	-	-	-
Total de Egresos	3,473,585,883	(774,191,274)	2,699,394,609	2,669,656,494	2,581,858,299	29,738,115

Concepto	Egresos					Subejercicio 6 = (3 - 4)
	Aprobado	Ampliaciones/ (Reducciones)	Modificado	Devengado	Pagado	
	1	2	3 = (1 + 2)	4	5	
Jefatura de la Oficina de la Gobernatura del Estado	-	-	-	-	-	-
Secretaría de Gobierno	-	-	-	-	-	-
Secretaría de Hacienda	-	-	-	-	-	-
Secretaría de Desarrollo Económico y del Trabajo	-	-	-	-	-	-
Secretaría de Desarrollo Agropecuario	-	-	-	-	-	-
Secretaría de Obras Públicas	-	-	-	-	-	-
Secretaría de Educación	-	-	-	-	-	-
Secretaría de Salud	-	-	-	-	-	-
Secretaría de Administración	-	-	-	-	-	-
Secretaría de la Contraloría	-	-	-	-	-	-
Secretaría de Turismo y Cultura	-	-	-	-	-	-
Secretaría de Desarrollo Social	-	-	-	-	-	-
Secretaría de Desarrollo Sustentable	-	-	-	-	-	-
Secretaría de Movilidad y Transporte	-	-	-	-	-	-
Comisión Estatal de Seguridad Pública	-	-	-	-	-	-
Consejería Jurídica	-	-	-	-	-	-
Gastos Institucionales	-	-	-	-	-	-
Total del Gasto	-	-	-	-	-	-

Universidad Autónoma del Estado de Morelos
 Estado Analítico del Ejercicio del Presupuesto de Egresos
 Clasificación Administrativa
 Del 1 de enero al 31 de diciembre de 2022

Concepto	Egresos					Subejercicio 6 = (3 - 4)
	Aprobado	Ampliaciones/ (Reducciones)	Modificado	Devengado	Pagado	
	1	2	3 = (1 + 2)	4	5	
Poder Ejecutivo	-	-	-	-	-	-
Poder Legislativo	-	-	-	-	-	-
Poder Judicial	-	-	-	-	-	-
Organismos Autónomos	3,473,585,883	(774,191,274)	2,699,394,609	2,669,656,494	2,581,858,299	29,738,115
Poder Ejecutivo de los Municipios	-	-	-	-	-	-
Total del Gasto	3,473,585,883	(774,191,274)	2,699,394,609	2,669,656,494	2,581,858,299	29,738,115

Sector Paraestatal del Gobierno del Estado de Morelos
 Estado Analítico del Ejercicio del Presupuesto de Egresos
 Clasificación Administrativa
 Del 1 de enero al 31 de diciembre de 2022

Concepto	Egresos					Subejercicio 6 = (3 - 4)
	Aprobado	Ampliaciones/ (Reducciones)	Modificado	Devengado	Pagado	
	1	2	3 = (1 + 2)	4	5	
Entidades Paraestatales y Fideicomisos No Empresariales y No Financieros	-	-	-	-	-	-
Instituciones Públicas de la Seguridad Social	-	-	-	-	-	-
Entidades Paraestatales Empresariales No Financieras con Participación Estatal Mayoritaria	-	-	-	-	-	-
Fideicomisos Empresariales No Financieros con Participación Estatal Mayoritaria	-	-	-	-	-	-
Entidades Paraestatales Empresariales Financieras Monetarias con Participación Estatal Mayoritaria	-	-	-	-	-	-
Entidades Paraestatales Empresariales Financieras No Monetarias con Participación Estatal Mayoritaria	-	-	-	-	-	-
Fideicomisos Financieros Públicos con Participación Estatal Mayoritaria	-	-	-	-	-	-
Total del Gasto	-	-	-	-	-	-

Concepto	Egresos					Subejercicio
	Aprobado	Ampliaciones/ (Reducciones)	Modificado	Devengado	Pagado	
Gasto No Etiquetado	3,436,085,883	(766,984,361)	2,669,101,522	2,644,113,358	2,558,128,252	24,988,164
Jefatura de la Oficina de la Gobernatura del Estado	-	-	-	-	-	-
Secretaría de Gobierno	-	-	-	-	-	-
Secretaría de Hacienda	-	-	-	-	-	-
Secretaría de Desarrollo Económico y del Trabajo	-	-	-	-	-	-
Secretaría de Desarrollo Agropecuario	-	-	-	-	-	-
Secretaría de Obras Públicas	-	-	-	-	-	-
Secretaría de Educación	-	-	-	-	-	-
Secretaría de Salud	-	-	-	-	-	-
Secretaría de Administración	-	-	-	-	-	-
Secretaría de la Contraloría	-	-	-	-	-	-
Secretaría de Turismo y Cultura	-	-	-	-	-	-
Secretaría de Desarrollo Social	-	-	-	-	-	-
Secretaría de Desarrollo Sustentable	-	-	-	-	-	-
Secretaría de Movilidad y Transporte	-	-	-	-	-	-
Comisión Estatal de Seguridad Pública	-	-	-	-	-	-
Consejería Jurídica	-	-	-	-	-	-
Gastos Institucionales	-	-	-	-	-	-
Poder Legislativo	-	-	-	-	-	-
Poder Judicial	-	-	-	-	-	-
Organismos Autónomos	3,436,085,883	(766,984,361)	2,669,101,522	2,644,113,358	2,558,128,252	24,988,164
Entidades Paraestatales y Fideicomisos No Empresariales y No Financieros	-	-	-	-	-	-
Entidades Paraestatales Empresariales No Financieras con Participación Estatal Mayoritaria	-	-	-	-	-	-
Poder Ejecutivo de los Municipios	-	-	-	-	-	-
Gasto Etiquetado	37,500,000	(7,206,913)	30,293,087	25,543,136	23,730,047	4,749,951
Jefatura de la Oficina de la Gobernatura del Estado	-	-	-	-	-	-
Secretaría de Gobierno	-	-	-	-	-	-
Secretaría de Hacienda	-	-	-	-	-	-
Secretaría de Desarrollo Económico y del Trabajo	-	-	-	-	-	-
Secretaría de Desarrollo Agropecuario	-	-	-	-	-	-
Secretaría de Obras Públicas	-	-	-	-	-	-
Secretaría de Educación	-	-	-	-	-	-
Secretaría de Salud	-	-	-	-	-	-
Secretaría de Administración	-	-	-	-	-	-
Secretaría de la Contraloría	-	-	-	-	-	-
Secretaría de Turismo y Cultura	-	-	-	-	-	-
Secretaría de Desarrollo Social	-	-	-	-	-	-
Secretaría de Desarrollo Sustentable	-	-	-	-	-	-
Secretaría de Movilidad y Transporte	-	-	-	-	-	-
Comisión Estatal de Seguridad Pública	-	-	-	-	-	-
Consejería Jurídica	-	-	-	-	-	-
Gastos Institucionales	-	-	-	-	-	-
Poder Legislativo	-	-	-	-	-	-
Poder Judicial	-	-	-	-	-	-
Organismos Autónomos	37,500,000	(7,206,913)	30,293,087	25,543,136	23,730,047	4,749,951
Entidades Paraestatales y Fideicomisos No Empresariales y No Financieros	-	-	-	-	-	-
Entidades Paraestatales Empresariales No Financieras con Participación Estatal Mayoritaria	-	-	-	-	-	-
Poder Ejecutivo de los Municipios	-	-	-	-	-	-
Total de Egresos	3,473,585,883	(774,191,274)	2,699,394,609	2,669,656,494	2,581,858,299	29,738,115

Concepto	Egresos					Subejercicio
	Aprobado	Ampliaciones/ (Reducciones)	Modificado	Devengado	Pagado	
	1	2	3 = (1 + 2)	4	5	
Gobierno	-	-	-	-	-	-
Legislación	-	-	-	-	-	-
Justicia	-	-	-	-	-	-
Coordinación de la Política de Gobierno	-	-	-	-	-	-
Relaciones Exteriores	-	-	-	-	-	-
Asuntos Financieros y Hacendarios	-	-	-	-	-	-
Seguridad Nacional	-	-	-	-	-	-
Asuntos de Orden Público y de Seguridad Interior	-	-	-	-	-	-
Otros Servicios Generales	-	-	-	-	-	-
Desarrollo Social	3,473,585,883	(774,191,274)	2,699,394,609	2,669,656,494	2,581,858,299	29,738,115
Protección Ambiental	-	-	-	-	-	-
Vivienda y Servicios a la Comunidad	-	-	-	-	-	-
Salud	-	-	-	-	-	-
Recreación, Cultura y Otras Manifestaciones Sociales	-	-	-	-	-	-
Educación	3,473,585,883	(774,191,274)	2,699,394,609	2,669,656,494	2,581,858,299	29,738,115
Protección Social	-	-	-	-	-	-
Otros Asuntos Sociales	-	-	-	-	-	-
Desarrollo Económico	-	-	-	-	-	-
Asuntos Económicos, Comerciales y Laborales en General	-	-	-	-	-	-
Agropecuaria, Silvicultura, Pesca y Caza	-	-	-	-	-	-
Combustibles y Energía	-	-	-	-	-	-
Minería, Manufacturas y Construcción	-	-	-	-	-	-
Transporte	-	-	-	-	-	-
Comunicaciones	-	-	-	-	-	-
Turismo	-	-	-	-	-	-
Ciencia, Tecnología e Innovación	-	-	-	-	-	-
Otras Industrias y Otros Asuntos Económicos	-	-	-	-	-	-
Otras no Clasificadas en Funciones Anteriores	-	-	-	-	-	-
Transacciones de la Deuda Pública / Costo Financiero de la Deuda	-	-	-	-	-	-
Transferencias, Participaciones y Aportaciones entre Diferentes Niveles y Ordenes de Gobierno	-	-	-	-	-	-
Saneamiento del Sistema Financiero	-	-	-	-	-	-
Adeudos de Ejercicios Fiscales Anteriores	-	-	-	-	-	-
Total del Gasto	3,473,585,883	(774,191,274)	2,699,394,609	2,669,656,494	2,581,858,299	29,738,115

Concepto	Egresos					Subejercicio
	Aprobado	Ampliaciones/ (Reducciones)	Modificado	Devengado	Pagado	
Gasto No Etiquetado	3,436,085,883	(766,984,361)	2,669,101,522	2,644,113,358	2,558,128,252	24,988,164
<i>Gobierno</i>	-	-	-	-	-	-
Legislación	-	-	-	-	-	-
Justicia	-	-	-	-	-	-
Coordinación de la Política de Gobierno	-	-	-	-	-	-
Relaciones Exteriores	-	-	-	-	-	-
Asuntos Financieros y Hacendarios	-	-	-	-	-	-
Seguridad Nacional	-	-	-	-	-	-
Asuntos de Orden Público y de Seguridad Interior	-	-	-	-	-	-
Otros Servicios Generales	-	-	-	-	-	-
<i>Desarrollo Social</i>	3,436,085,883	(766,984,361)	2,669,101,522	2,644,113,358	2,558,128,252	24,988,164
Protección Ambiental	-	-	-	-	-	-
Vivienda y Servicios a la Comunidad	-	-	-	-	-	-
Salud	-	-	-	-	-	-
Recreación, Cultura y Otras Manifestaciones Sociales	-	-	-	-	-	-
Educación	3,436,085,883	(766,984,361)	2,669,101,522	2,644,113,358	2,558,128,252	24,988,164
Protección Social	-	-	-	-	-	-
Otros Asuntos Sociales	-	-	-	-	-	-
<i>Desarrollo Económico</i>	-	-	-	-	-	-
Asuntos Económicos, Comerciales y Laborales en Gral.	-	-	-	-	-	-
Agropecuaria, Silvicultura, Pesca y Caza	-	-	-	-	-	-
Combustibles y Energía	-	-	-	-	-	-
Minería, Manufacturas y Construcción	-	-	-	-	-	-
Transporte	-	-	-	-	-	-
Comunicaciones	-	-	-	-	-	-
Turismo	-	-	-	-	-	-
Ciencia, Tecnología e Innovación	-	-	-	-	-	-
Otras Industrias y Otros Asuntos Económicos	-	-	-	-	-	-
<i>Otras no Clasificadas en Funciones Anteriores</i>	-	-	-	-	-	-
Transacciones de la Deuda Pública / Costo Financiero de la Deuda	-	-	-	-	-	-
Transferencias, Participaciones y Aportaciones entre Diferentes Niveles y Ordenes de Gobierno	-	-	-	-	-	-
Saneamiento del Sistema Financiero	-	-	-	-	-	-
Adeudos de Ejercicios Fiscales Anteriores	-	-	-	-	-	-
Gasto Etiquetado	37,500,000	(7,206,913)	30,293,087	25,543,136	23,730,047	4,749,951
<i>Gobierno</i>	-	-	-	-	-	-
Legislación	-	-	-	-	-	-
Justicia	-	-	-	-	-	-
Coordinación de la Política de Gobierno	-	-	-	-	-	-
Relaciones Exteriores	-	-	-	-	-	-
Asuntos Financieros y Hacendarios	-	-	-	-	-	-
Seguridad Nacional	-	-	-	-	-	-
Asuntos de Orden Público y de Seguridad Interior	-	-	-	-	-	-
Otros Servicios Generales	-	-	-	-	-	-
<i>Desarrollo Social</i>	37,500,000	(7,206,913)	30,293,087	25,543,136	23,730,047	4,749,951
Protección Ambiental	-	-	-	-	-	-
Vivienda y Servicios a la Comunidad	-	-	-	-	-	-
Salud	-	-	-	-	-	-
Recreación, Cultura y Otras Manifestaciones Sociales	-	-	-	-	-	-
Educación	37,500,000	(7,206,913)	30,293,087	25,543,136	23,730,047	4,749,951
Protección Social	-	-	-	-	-	-
Otros Asuntos Sociales	-	-	-	-	-	-
<i>Desarrollo Económico</i>	-	-	-	-	-	-
Asuntos Económicos, Comerciales y Laborales en Gral.	-	-	-	-	-	-
Agropecuaria, Silvicultura, Pesca y Caza	-	-	-	-	-	-
Combustibles y Energía	-	-	-	-	-	-
Minería, Manufacturas y Construcción	-	-	-	-	-	-
Transporte	-	-	-	-	-	-
Comunicaciones	-	-	-	-	-	-
Turismo	-	-	-	-	-	-
Ciencia, Tecnología e Innovación	-	-	-	-	-	-
Otras Industrias y Otros Asuntos Económicos	-	-	-	-	-	-
<i>Otras no Clasificadas en Funciones Anteriores</i>	-	-	-	-	-	-
Transacciones de la Deuda Pública / Costo Financiero de la Deuda	-	-	-	-	-	-
Transferencias, Participaciones y Aportaciones entre Diferentes Niveles y Ordenes de Gobierno	-	-	-	-	-	-
Saneamiento del Sistema Financiero	-	-	-	-	-	-
Adeudos de Ejercicios Fiscales Anteriores	-	-	-	-	-	-
Total del Egresos	3,473,585,883	(774,191,274)	2,699,394,609	2,669,656,494	2,581,858,299	29,738,115



Cuenta Pública Anual 2022
Universidad Autónoma del Estado de Morelos
Estado Analítico del Ejercicio del Presupuesto de Egresos Detallado - LDF
Clasificación de Servicios Personales por Categoría
Del 1 de enero al 31 de diciembre de 2022
(Cifras en Pesos)



Concepto	Egresos					Subejercicio
	Aprobado	Ampliaciones/ (Reducciones)	Modificado	Devengado	Pagado	
Gasto No Etiquetado	2,348,335,425	(47,136,097)	2,301,199,328	2,299,302,231	2,217,207,375	1,897,097
<i>Personal Administrativo y de Servicio Público</i>	-	-	-	-	-	-
<i>Magisterio</i>	2,348,335,425	(47,136,097)	2,301,199,328	2,299,302,231	2,217,207,375	1,897,097
<i>Servicios de Salud</i>	-	-	-	-	-	-
Personal Administrativo	-	-	-	-	-	-
Personal Médico, Paramédico y afin	-	-	-	-	-	-
<i>Seguridad Pública</i>	-	-	-	-	-	-
<i>Gastos Asociados a la Implementación de Nuevas Leyes Fed. o Reformas a las Mismas</i>	-	-	-	-	-	-
Nombre del Programa o Ley 1	-	-	-	-	-	-
Nombre del Programa o Ley 2	-	-	-	-	-	-
<i>Sentencias Laborales Definitivas</i>	-	-	-	-	-	-
Gasto Etiquetado	-	351,984	351,984	351,984	-	-
<i>Personal Administrativo y de Servicio Público</i>	-	-	-	-	-	-
<i>Magisterio</i>	-	351,984	351,984	351,984	-	-
<i>Servicios de Salud</i>	-	-	-	-	-	-
Personal Administrativo	-	-	-	-	-	-
Personal Médico, Paramédico y afin	-	-	-	-	-	-
<i>Seguridad Pública</i>	-	-	-	-	-	-
<i>Gastos Asociados a la Implementación de Nuevas Leyes Fed. o Reformas a las Mismas</i>	-	-	-	-	-	-
Nombre del Programa o Ley 1	-	-	-	-	-	-
Nombre del Programa o Ley 2	-	-	-	-	-	-
<i>Sentencias Laborales Definitivas</i>	-	-	-	-	-	-
Total del Gasto en Servicios Personales	2,348,335,425	(46,784,113)	2,301,551,312	2,299,654,215	2,217,207,375	1,897,097

Concepto	Egresos					
	Aprobado	Ampliaciones/ (Reducciones)	Modificado	Devengado	Pagado	Subejercicio
	1	2	3 = (1 + 2)	4	5	6 = (3 - 4)
Gasto Corriente	2,590,503,934	(52,294,373)	2,538,209,561	2,514,014,798	2,428,559,303	24,194,763
Gasto de Capital	63,720,429	(19,089,016)	44,631,413	39,088,061	36,745,361	5,543,352
Amortización de la Deuda y Disminución de Pasivos	819,361,520	(702,807,885)	116,553,635	116,553,635	116,553,635	-
Pensiones y Jubilaciones	-	-	-	-	-	-
Participaciones	-	-	-	-	-	-
Total del Gasto	3,473,585,883	(774,191,274)	2,699,394,609	2,669,656,494	2,581,858,299	29,738,115

Identificación de Crédito o Instrumento	Contratación / Colocación			Endeudamiento Neto	
	A	B	C = A - B		
Créditos Bancarios					
Banco Mercantil del Norte, S.A. Institución de Banca Múltiple, Grupo Financiero Banorte (Antes Banco Interacciones)	75,126,765	75,126,765	-		
	-	-	-		
	-	-	-		
	-	-	-		
	-	-	-		
	-	-	-		
	-	-	-		
	-	-	-		
	-	-	-		
	-	-	-		
	-	-	-		
	-	-	-		
	-	-	-		
	-	-	-		
	-	-	-		
Total Créditos Bancarios	75,126,765	75,126,765	-		
Otros Instrumentos de Deuda					
	-	-	-		
	-	-	-		
	-	-	-		
	-	-	-		
	-	-	-		
	-	-	-		
	-	-	-		
Total Otros Instrumentos de Deuda	-	-	-		
TOTAL	75,126,765	75,126,765	-		

Índice	Estimado/Aprobado	Devengado	Recaudado/Pagado
INGRESOS PRESUPUESTARIOS			
Ingresos por Ventas de Bienes y Prestación de Servicios	1,282,335,413	181,639,602	181,428,267
Otros Convenios y subsidios	2,153,750,470	2,325,969,463	2,325,969,463
Fondo de Aportaciones Múltiples	22,500,000	17,918,069	17,918,069
Otras Transferencias Federates Etiquetadas	15,000,000	591,414	591,414
Total	3,473,585,883	2,526,118,548	2,525,907,213
EGRESOS PRESUPUESTARIOS			
Servicios Personales	2,348,335,425	2,299,654,215	2,217,207,375
Materiales y Suministros	41,379,795	42,111,438	41,237,534
Servicios Generales	193,831,693	169,049,289	166,926,538
Transferencias, Asignaciones, Subsidios y Otras	6,957,021	3,199,856	3,187,856
Bienes Muebles, Inmuebles e Intangibles	38,547,372	30,222,172	27,879,472
Inversión Pública	25,173,057	8,865,889	8,865,889
Inversiones Financiera y Otras Provisiones	-	-	-
Participaciones y Aportaciones	-	-	-
Deuda Pública	819,361,520	116,553,635	116,553,635
Total	3,473,585,883	2,669,656,494	2,581,858,299

La diferencia entre el Ingreso Recaudado y el Egreso Pagado corresponde a remanentes del ejercicio 2021



**UNIVERSIDAD AUTÓNOMA DEL
ESTADO DE MORELOS**

Información Programática

CUENTA PÚBLICA ANUAL
UNIVERSIDAD AUTÓNOMA DEL ESTADO DE MORELOS

2022

Concepto	Egresos					Subejercicio
	Aprobado	Ampliaciones/ (Reducciones)	Modificado	Devengado	Pagado	
	1	2	3 = (1 + 2)	4	5	6 = (3 - 4)
Programas						
Subsidios: Sector Social y Privado o Ent. Federativas y Municipios						
Sujetos a Reglas de Operación	3,473,585,883	(774,191,274)	2,699,394,609	2,669,656,494	2,581,858,299	29,738,115
Otros Subsidios	37,500,000	(7,206,913)	30,293,087	25,543,136	23,730,047	4,749,951
	3,436,085,883	(766,984,361)	2,669,101,522	2,644,113,358	2,558,128,252	24,988,164
Desempeño de las Funciones	-	-	-	-	-	-
Prestación de Servicios Públicos	-	-	-	-	-	-
Provisión de Bienes Públicos	-	-	-	-	-	-
Planeación, Seguimiento y Evaluación de Políticas Públicas	-	-	-	-	-	-
Promoción y Fomento	-	-	-	-	-	-
Regulación y Supervisión	-	-	-	-	-	-
Funciones de las Fuerzas Armadas (Únicamente Gobierno Federal)	-	-	-	-	-	-
Específicos	-	-	-	-	-	-
Proyectos de Inversión	-	-	-	-	-	-
Administrativos y de Apoyo	-	-	-	-	-	-
Apoyo al Proceso Presupuestario y para Mejorar la Eficiencia Institucional	-	-	-	-	-	-
Apoyo a la Función Pública y al Mejoramiento de la Gestión	-	-	-	-	-	-
Operaciones Ajenas	-	-	-	-	-	-
Compromisos	-	-	-	-	-	-
Obligaciones de Cumplimiento de Resolución Jurisdiccional	-	-	-	-	-	-
Desastres Naturales	-	-	-	-	-	-
Obligaciones	-	-	-	-	-	-
Pensiones y Jubilaciones	-	-	-	-	-	-
Aportaciones a la Seguridad Social	-	-	-	-	-	-
Aportaciones a Fondos de Estabilización	-	-	-	-	-	-
Aportaciones a Fondos de Inversión y Reestructura de Pensiones	-	-	-	-	-	-
Programas de Gasto Federalizado (Gobierno Federal)	-	-	-	-	-	-
Gasto Federalizado	-	-	-	-	-	-
Participaciones a Entidades Federativas y Municipios	-	-	-	-	-	-
Costo financiero, deuda o apoyos a deudores y ahorradores de la banca	-	-	-	-	-	-
Adeudos de ejercicios fiscales anteriores	-	-	-	-	-	-
Total del Gasto	3,473,585,883	(774,191,274)	2,699,394,609	2,669,656,494	2,581,858,299	29,738,115

Concepto	Estimado/Aprobado	Devengado	Recaudado/Pagado
I. Ingresos Presupuestarios	3,473,585,883	2,526,118,548	2,525,907,213
1. Ingresos del Gobierno de la Entidad Federativa	3,473,585,883	2,526,118,548	2,525,907,213
2. Ingresos del Sector Paraestatal	-	-	-
II. Egresos Presupuestarios	3,398,459,118	2,594,529,729	2,506,731,534
3. Egresos del Gobierno de la Entidad Federativa	3,398,459,118	2,594,529,729	2,506,731,534
4. Egresos del Sector Paraestatal	-	-	-
III. Balance Presupuestario (Superávit o Déficit) (III= I - II)	75,126,765	(68,411,181)	19,175,679

Concepto	Estimado/Aprobado	Devengado	Recaudado/Pagado
III. Balance presupuestario (Superávit o Déficit)	75,126,765	(68,411,181)	19,175,679
IV. Intereses, Comisiones y Gastos de la Deuda	6,600,000	4,458,575	4,458,575
V. Balance Primario (Superávit o Déficit) (V= III + IV)	81,726,765	(63,952,606)	23,634,254

Concepto	Estimado/Aprobado	Devengado	Recaudado/Pagado
A. Financiamiento	-	-	-
B. Amortización de la deuda	75,126,765	75,126,765	75,126,765
C. Financiamiento Neto	(75,126,765)	(75,126,765)	(75,126,765)

PROGRAMAS Y PROYECTOS DE INVERSIÓN

UNIVERSIDAD AUTÓNOMA DEL ESTADO DE MORELOS
PROGRAMAS Y PROYECTOS DE INVERSIÓN
ENERO A DICIEMBRE 2022
(Pesos)

RAMO	11 Educación	CALENDARIO DE INVERSIÓN															
		PROGRAMAS Y PROYECTOS DE INVERSIÓN		MONTOS ASIGNADO	DESCRIPCIÓN	PRIMER TRIMESTRE			SEGUNDO TRIMESTRE			TERCER TRIMESTRE			CUARTO TRIMESTRE		
		Clave	Nombre			Enero	Febrero	Marzo	Abril	Mayo	Junio	Julio	Agosto	Septiembre	Octubre	Noviembre	Diciembre
U006	Subsidios Federales para Organismos Descentralizados Estatales 2022	0.00	189,212,181.00	186,408,575.00	162,945,000.00	85,054,000.00	170,335,000.00	127,683,000.00	85,054,000.00	131,948,156.00	85,054,000.00	131,256,770.00	8,550,242.00				
	Subsidio Estatal	0.00	103,536,003.00	102,001,883.00	89,162,727.00	46,541,143.00	68,161,033.00	69,867,529.00	46,541,143.00	72,201,402.00	46,541,143.00	71,423,618.00	4,642,175.00				
U006	Apoyo Financiero de Recursos Públicos Federales Extraordinarios No Regularizables 2022	0.00	3,081,073.00	0.00	0.00	0.00	3,081,073.00	0.00	0.00	0.00	0.00	0.00	0.00				
U006	Apoyo Financiero de Recursos Públicos Federales Extraordinarios No Regularizables 2022	0.00	240,000.00	0.00	0.00	0.00	0.00	0.00	0.00	240,000.00	0.00	0.00	0.00				
U006	Apoyo Financiero de Recursos Públicos Federales Extraordinarios No Regularizables 2022	0.00	2,000,000.00	0.00	0.00	0.00	0.00	0.00	0.00	2,000,000.00	0.00	0.00	0.00				
U006	Apoyo Financiero de Recursos Públicos Federales Extraordinarios No Regularizables 2022	0.00	200,000.00	0.00	0.00	0.00	0.00	0.00	0.00	0.00	0.00	200,000.00	0.00				
U006	Apoyo Financiero de Recursos Públicos Federales Extraordinarios No Regularizables 2022	0.00	190,000,000.00	0.00	0.00	0.00	0.00	0.00	0.00	0.00	0.00	0.00	190,000,000.00				
U006	Segundo Anexo de Ejecución al Convenio Marco de Colaboración para el Apoyo Financiero (Incremento Salarial)	0.00	32,600,133.00	0.00	0.00	0.00	0.00	0.00	0.00	0.00	0.00	0.00	32,600,133.00				
RAMO 33	Fondo de Aportaciones Múltiples (FAM) 2022	0.00	17,899,471.00	0.00	0.00	0.00	0.00	0.00	8,949,735.52	2,983,245.16	1,491,622.58	1,491,622.58	1,491,622.58				
	Apoyo Financiero COSFAC	0.00	396,160.00	0.00	0.00	0.00	0.00	0.00	0.00	0.00	0.00	396,160.00	0.00				

UNIVERSIDAD AUTÓNOMA DEL ESTADO DE MORELOS																
Matriz de Indicadores para Resultados																
Datos de identificación del Programa																
Alineación al Plan Nacional de Desarrollo Derecho a la educación																
Programa sectorial de educación Garantizar el derecho de la población en México a una educación equitativa, inclusiva, intercultural e integral, que tenga como eje principal el interés superior de las niñas, niños, adolescentes y jóvenes.																
Plan Estatal de Desarrollo Justicia social para los morelenses																
Año: 2022																
Objetivo: Consolidar la calidad y la excelencia académica de la Universidad Autónoma del Estado de Morelos.																
Programa presupuestario: Servicios de Educación Media Superior, Superior y Posgrado																
Finalidad 2 Desarrollo Social																
Función 2.5 Educación																
Subfunción 2.5.2 Educación Media Superior, 2.5.3 Educación Superior, 2.5.4 Posgrado, y 2.5.6 Otros Servicios Educativos y Actividades Inherentes																
Costo total \$3,473,565,983.00																
FIN	PROPOSITO	COMPONENTES	INDICADORES DE DESEMPEÑO							METAS						
			INDICADORES	FRECUENCIA DE MEDICIÓN	NIVEL	TIPO	DIMENSIÓN A MEDIR	UNIDAD DE MEDIDA	MEDIOS DE VERIFICACIÓN	SUPUESTOS	LÍNEA BASE	META	1ER TRIMESTRE	2DO TRIMESTRE	3ER TRIMESTRE	4TO TRIMESTRE
	Contribuir a el derecho de la población en México a una educación equitativa, inclusiva, intercultural e integral, que tenga como eje principal el interés superior de los jóvenes.		Porcentaje de cobertura de la población en Nivel Superior de la UAEM en el estado de Morelos.	Anual	Fin	Estratégico	Eficacia	Porcentaje	SEP y MIEG	Que las condiciones económicas e institucionales permitan que los jóvenes se inscriban en las licenciaturas de la UAEM.	38.92%	39.00%	38.92%	39.31%	39.31%	39.31%
	Ofertar a los jóvenes del estado de Morelos, una educación equitativa, inclusiva, intercultural e integral, con calidad y excelencia.		Porcentaje de matrícula de calidad en Licenciatura de la UAEM.	Anual	Propósito	Estratégico	Eficacia	Porcentaje	SEP y MIEG	Que los estudiantes de la UAEM reciban una educación de calidad.	99.20%	99.20%	94.70%	94.43%	94.43%	96.65%
	Componente 1		Fortalecimiento de la capacidad académica.	Semestral	Componente	Gestión	Eficacia	Porcentaje	MIEG	Que los PTC de la institución logren el grado de Doctorado.	88.90%	90.00%	89.40%	89.37%	89.52%	89.47%
	Componente 2		Promover una inclusión educativa.	Semestral	Componente	Gestión	Eficacia	Número	Unidad para la Inclusión Educativa y Atención a la Diversidad	Que los estudiantes de la UAEM reciban una inclusión educativa.	0	10	5	2	2	1
	Componente 3		Fortalecer la calidad de los PE reconocidos por su calidad.	Semestral	Componente	Gestión	Eficacia	Porcentaje	MIEG	Tener condiciones económicas y logísticas para obtener PE reconocidos por su calidad.	90.15%	90.15%	77.47%	82.94%	82.94%	84.43%
	Actividad 1.1		PTC adscritos al SNL.	Semestral	Actividad	Gestión	Eficacia	Porcentaje	MIEG	Que los PTC de la institución estén adscritos al SNL.	64.15%	65.00%	61.85%	65.84%	65.83%	65.90%
	Actividad 1.2		PTC con perfil deseable.	Semestral	Actividad	Gestión	Eficacia	Porcentaje	MIEG	Que los PTC de la institución cuenten con perfil deseable.	86.00%	86.00%	83.75%	85.75%	87.24%	84.90%
	Actividad 2.1		Promoción de la equidad de género.	Semestral	Actividad	Gestión	Eficacia	Número	Unidad de atención de víctimas de violencia	Clear conciliencia entre la comunidad universitaria acerca de la equidad de género.	0	7	3	1	2	1
	Actividad 3.1		PE de Licenciatura reconocidos por su calidad.	Semestral	Actividad	Gestión	Calidad	Porcentaje	MIEG	Tener condiciones económicas y logísticas para tener PE de Licenciatura reconocidos por su calidad.	98.21%	98.21%	91.53%	86.57%	86.57%	89.55%
	Actividad 3.2		PE de Posgrado reconocidos por su calidad.	Semestral	Actividad	Gestión	Calidad	Porcentaje	MIEG	Tener condiciones económicas y logísticas para tener PE de Posgrado reconocidos por su calidad.	82.10%	82.10%	79.31%	79.31%	79.31%	79.31%





**UNIVERSIDAD AUTÓNOMA DEL
ESTADO DE MORELOS**

Anexos

CUENTA PÚBLICA ANUAL
UNIVERSIDAD AUTÓNOMA DEL ESTADO DE MORELOS

2022



Cuenta Pública Anual 2022
 Universidad Autónoma del Estado de Morelos
 Relación de Bienes Inmuebles que Componen su Patrimonio
 Al 31 de diciembre de 2022



Código	Descripción del Bien Inmueble	Valor en libros
1.2.3.6	1.2.3.6-10-01-00007 A57-OBRA TORRE DE LABORATORIOS	3,763,177
1.2.3.6	1.2.3.6-10-01-00043 Z CONSTRUCCIÓN DE BANDA PERIMETRAL EES ATLATLHUCAN	102,130
1.2.3.6	1.2.3.6-10-01-00074 A55-CONST. BIBLIOTECA FAC. HUMANIDADES	728,400
1.2.3.6	1.2.3.6-10-01-00095 A62-EDIFICIO DEL CYBYC	563,899
1.2.3.6	1.2.3.6-10-01-00106 C-REHABILITACIÓN DE BELENES	20,200,128
1.2.3.6	1.2.3.6-10-01-00126 GG-PREPARATORIA MULTIMODAL CUATLA	352,780
1.2.3.6	1.2.3.6-10-01-00131 V-ENFERMERIA CUBICULOSP OFICINAS INV Y TUTORIAS PLANTA	144,389
1.2.3.6	1.2.3.6-10-01-00135 W- CHULAVISTA REHABILITACION Y REMODELACION DEL	13,982,993
1.2.3.6	1.2.3.6-10-01-00159 D1- BIBLIOTECA MIGUEL SALINAS REHABILITACIÓN Y	23,610,368
1.2.3.6	1.2.3.6-10-01-00160 A75-EDIFICIO DE DINÁMICA CELULAR	6,535,605
1.2.3.6	1.2.3.6-10-01-00165 C- BELENES CONSTRUCCIÓN DE ESTUDIO DE TELEVISIÓN Y	3,728,913
1.2.3.6	1.2.3.6-10-01-00172 A78-ESTACIONAMIENTO DE FUNCIONARIOS DE LA UAEM	18,321,152
1.2.3.6	1.2.3.6-10-01-00175 A79-TEATRO AUDITORIO UAEM-UNAM	7,436,611
1.2.3.6	1.2.3.6-10-01-00178 A43-EDIFICIO CENTRO DE INVESTIGACIÓN EN CIENCIAS	328,280
1.2.3.6	1.2.3.6-10-01-00183 FF-07 ESCUELA DE ESTUDIOS SOCIALES DE TEMIXCO	197,000
1.2.3.9	1.2.3.9-10-01-00001 OTROS BIENES INMUEBLES PROPIOS DE LA UAEM	406,000
		4,602,316,270



MORELOS
ANFITRIÓN DEL MUNDO

Gobierno del Estado
2018-2024

Cuenta Pública Anual Consolidada
Tomo 6 (Parte 2 de 2): Organismos Autónomos
Cuernavaca, Morelos a 28 de abril de 2023



<http://morelos.gob.mx>



Gobierno Estado de Morelos



@GobiernoMorelos