




MORELOS
2018 - 2024




MORELOS
ANFITRIÓN DEL MUNDO
Gobierno del Estado
2018-2024

CUENTA PÚBLICA ANUAL CONSOLIDADA 2022



CONSOLIDACIÓN DEL PODER JUDICIAL / TOMO 5



MORELOS

2018 - 2024

CONSOLIDACIÓN PODER JUDICIAL





MORELOS
2018 - 2024



Introducción

CUENTA PÚBLICA ANUAL CONSOLIDADA
PODER JUDICIAL

2022

INTRODUCCIÓN

El presente documento, forma parte de la Cuenta Pública Anual Consolidada del Estado de Morelos, misma que se presenta bajo los lineamientos de transparencia trazados por el Gobierno Federal a través del Consejo Nacional de Armonización Contable (CONAC).

Con la armonización y consolidación de la presente Cuenta Pública Anual 2022, se interpreta de mejor manera el entorno económico en el que se desarrollaron las Finanzas Públicas del Estado.

En cumplimiento con las disposiciones de la Ley General de Contabilidad Gubernamental y de la Ley de Disciplina Financiera de las Entidades Federativas y los Municipios, este documento presenta los Estados Financieros Consolidados del Poder Judicial, así como la Información Contable, Presupuestaria, Programática y demás anexos correspondientes a los entes públicos que lo conforman, de acuerdo con el contenido que a continuación se presenta.



MORELOS
2018 - 2024



Índice

Información Consolidada del Poder Judicial:

➤ Estado de Actividades.	3
➤ Estado de Situación Financiera.	7
➤ Estado de Cambios en la Situación Financiera.	11
➤ Estado de Variación en la Hacienda Pública.	15
➤ Estado de Flujos de Efectivo.	19

Información Financiera por Entes Públicos del Poder Judicial:

➤ H. Tribunal Superior de Justicia del Estado de Morelos.	23
➤ Tribunal Unitario de Justicia Penal para Adolescentes del Estado de Morelos.	105





MORELOS
2018 - 2024



Estados Financieros Consolidados

CUENTA PÚBLICA ANUAL CONSOLIDADA
PODER JUDICIAL

2022



Estado de Actividades Consolidado




MORELOS
2018 - 2024

Cuenta Pública Anual 2022
Poder Judicial
Estado de Actividades Consolidado
Del 1 de enero al 31 de diciembre de 2021 y 2022
(Pesos)



Concepto	2022	2021	Concepto	2022	2021
INGRESOS Y OTROS BENEFICIOS			GASTOS Y OTRAS PÉRDIDAS		
<i>Ingresos de la Gestión</i>			<i>Gastos de Funcionamiento</i>		
Impuestos	449,595	224,769	Servicios Personales	620,759,452	571,704,521
Cuotas y Aportaciones de Seguridad Social	-	-	Materiales y Suministros	529,561,606	505,172,772
Contribuciones de Mejoras	-	-	Servicios Generales	21,414,940	17,136,682
Derechos	-	-		69,782,906	49,395,067
Productos	326,635	224,769	<i>Transferencias, Asignaciones, Subsidios y Otras Ayudas</i>	199,627,653	143,089,536
Aprovechamientos	-	-	Transferencias Internas y Asignaciones al Sector Público	-	-
Ingresos por Venta de Bienes y Prestación de Servicios	122,960	-	Transferencias al Resto del Sector Público	13,000	12,600
			Subsidios y Subvenciones	-	-
<i>Participaciones, Aportaciones, Convenios, Incentivos Derivados de la Colaboración Fiscal, Fondos Distintos de Aportaciones, Transferencias, Asignaciones, Subsidios y Subvenciones, y Pensiones y Jubilaciones</i>	871,498,795	730,534,974	Ayudas Sociales	-	829
			Pensiones y Jubilaciones	199,614,653	143,076,107
Participaciones, Aportaciones, Convenios, Incentivos Derivados de la Colaboración Fiscal y Fondos Distintos de Aportaciones	-	-	Transferencias a Fideicomisos, Mandatos y Contratos Análogos	-	-
Transferencias, Asignaciones, Subsidios y Subvenciones, y Pensiones y Jubilaciones	871,498,795	730,534,974	Transferencias a la Seguridad Social	-	-
			Donativos	-	-
			Transferencias al Exterior	-	-
Otros Ingresos y Beneficios	9,191,370	7,207,100	<i>Participaciones y Aportaciones</i>	-	-
Ingresos Financieros	-	-	Participaciones	-	-
Incremento por Variación de Inventarios	-	-	Aportaciones	-	-
Disminución del Exceso de Estimaciones por Pérdida o Deterioro u Obsolescencia	-	-	Convenios	-	-
Disminución del Exceso de Provisiones	-	-	<i>Intereses, Comisiones y Otros Gastos de la Deuda Pública</i>	-	-
Otros Ingresos y Beneficios Varios	9,191,370	7,207,100	Intereses de la Deuda Pública	-	-
			Comisiones de la Deuda Pública	-	-
Total de Ingresos y Otros Beneficios	881,139,760	737,966,843	Gastos de la Deuda Pública	-	-
			Costo por Coberturas	-	-
			Ayos Financieros	-	-
			<i>Otros Gastos y Pérdidas Extraordinarias</i>	10,433,957	9,570,877
			Estimaciones, Depreciaciones, Deterioros, Obsolescencia y Amortizaciones	10,433,957	9,570,877
			Provisiones	-	-
			Disminución de Inventarios	-	-
			Aumento por Insuficiencia de Estimaciones por Pérdida o Deterioro u Obsolescencia	-	-
			Aumento por Insuficiencia de Provisiones	-	-
			Otros Gastos	-	-
			<i>Inversión Pública</i>	-	-
			Inversión Pública no Capitalizable	-	-
			Total de Gastos y Otras Pérdidas	830,821,062	724,364,934
			Resultados del Ejercicio (Ahorro / Desahorro)	50,318,698	13,601,909



Estado de Situación Financiera Consolidado



MORELOS
2018 - 2024

Cuenta Pública Anual 2022
Poder Judicial
Estado de Situación Financiera Consolidado
Al 31 de diciembre de 2021 y 2022
(Pesos)



CONCEPTO	Año		CONCEPTO	Año	
	2022	2021		2022	2021
ACTIVO			PASIVO		
Activo Circulante			Pasivo Circulante		
Efectivo y Equivalentes	2,644,234	12,233,694	Cuentas por Pagar a Corto Plazo	120,271,239	154,278,899
Derechos a Recibir Efectivo o Equivalentes	106,958,853	81,357,337	Documentos por Pagar a Corto Plazo	-	-
Derechos a Recibir Bienes o Servicios	10	10	Porción a Corto Plazo de la Deuda Pública a Largo Plazo	-	-
Inventarios	-	-	Títulos y Valores a Corto Plazo	-	-
Almacenes	-	-	Pasivos Diferidos a Corto Plazo	-	-
Estimación por Pérdida o Deterioro de Activos Circulantes	-	-	Fondos y Bienes de Terceros en Garantía y/o Administración a Corto Plazo	-	-
Otros Activos Circulantes	-	-	Provisiones a Corto Plazo	-	-
Total de Activos Circulantes	109,603,097	93,591,041	Otros Pasivos a Corto Plazo	-	-
Activo No Circulante			Total de Pasivos Circulantes	120,271,239	154,278,899
Inversiones Financieras a Largo Plazo	-	-	Pasivo No Circulante		
Derechos a Recibir Efectivo o Equivalentes a Largo Plazo	-	-	Cuentas por Pagar a Largo Plazo	-	-
Bienes Inmuebles, Infraestructura y Construcciones en Proceso	240,654,230	240,654,230	Documentos por Pagar a Largo Plazo	-	-
Bienes Muebles	166,169,241	156,912,363	Deuda Pública a Largo Plazo	-	-
Activos Intangibles	7,717,177	7,634,075	Pasivos Diferidos a Largo Plazo	-	-
Depreciación, Deterioro y Amortización Acumulada de Bienes	(138,541,841)	(128,107,885)	Fondos y Bienes de Terceros en Garantía y/o en Administración a Largo Plazo	-	-
Activos Diferidos	-	-	Provisiones a Largo Plazo	18,745,073	17,982,097
Estimación por Pérdida o Deterioro de Activos no Circulantes	-	-	Total de Pasivos No Circulantes	18,745,073	17,982,097
Otros Activos no Circulantes	-	-	Total del Pasivo	139,016,312	172,260,996
Total de Activos No Circulantes	275,998,807	277,092,783	HACIENDA PÚBLICA / PATRIMONIO		
Total del Activo	385,601,904	370,683,824	Hacienda Pública / Patrimonio Contribuido	123,747,458	124,098,358
			Aportaciones	6,795,976	7,146,876
			Donaciones de Capital	116,951,482	116,951,482
			Actualización de la Hacienda Pública / Patrimonio	-	-
			Hacienda Pública / Patrimonio Generado	122,838,134	74,324,470
			Resultados del Ejercicio (Ahorro / Desahorro)	50,318,698	13,601,909
			Resultados de Ejercicios Anteriores	193,525,624	181,486,529
			Revalúos	-	-
			Reservas	-	-
			Rectificaciones de Resultados de Ejercicios Anteriores	(121,006,188)	(120,763,968)
			Exceso o Insuficiencia en la Actualización de la Hacienda Pública / Patrimonio	-	-
			Resultado por Posición Monetaria	-	-
			Resultado por Tenencia de Activos no Monetarios	-	-
			Total Hacienda Pública / Patrimonio	246,585,592	198,422,828
			Total del Pasivo y Hacienda Pública / Patrimonio	385,601,904	370,683,824



Estado de Cambios en la Situación Financiera Consolidado



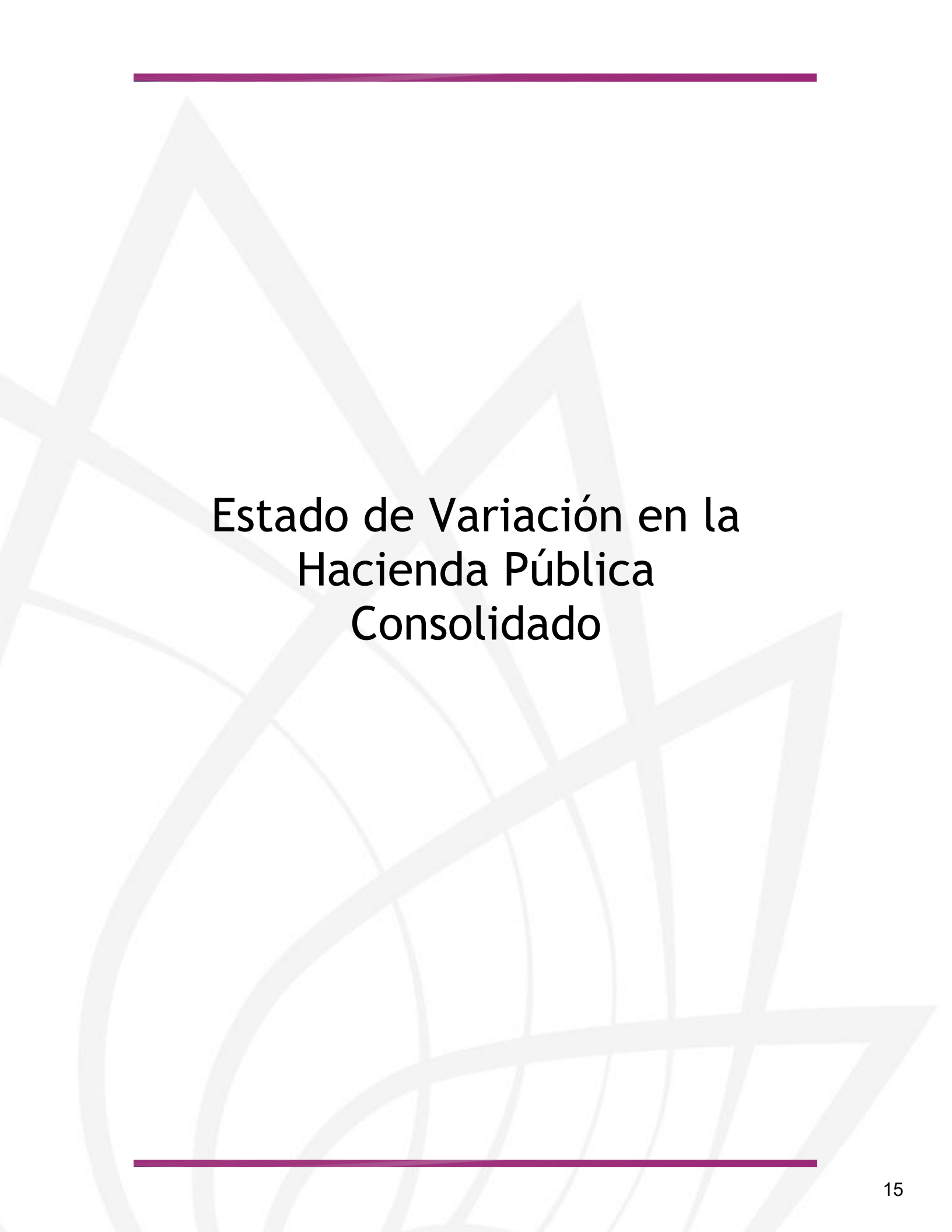
MORELOS
2018 - 2024

Cuenta Pública Anual 2022
Poder Judicial

Estado de Cambios en la Situación Financiera Consolidado
Del 1 de enero al 31 de diciembre de 2021 y 2022
(Pesos)



Concepto	Origen	Aplicación	Concepto	Origen	Aplicación
ACTIVO			PASIVO		
Activo Circulante	20,023,416	34,941,496	Pasivo Circulante	762,976	34,007,660
Efectivo y Equivalentes	9,589,460	25,601,516	Cuentas por Pagar a Corto Plazo	-	34,007,660
Derechos a Recibir Efectivo o Equivalentes	-	-	Documentos por Pagar a Corto Plazo	-	-
Derechos a Recibir Bienes o Servicios	-	25,601,516	Porción a Corto Plazo de la Deuda Pública a Largo Plazo	-	-
Inventarios	-	-	Títulos y Valores a Corto Plazo	-	-
Almacenes	-	-	Pasivos Diferidos a Corto Plazo	-	-
Estimación por Pérdida o Deterioro de Activos Circulantes	-	-	Fdos. y Bienes de Terceros en Garantía y/o Admón. a C. P.	-	-
Otros Activos Circulantes	-	-	Provisiones a Corto Plazo	-	-
			Otros Pasivos a Corto Plazo	-	-
Activo No Circulante	10,433,956	9,339,980	Pasivo No Circulante	762,976	-
Inversiones Financieras a Largo Plazo	-	-	Cuentas por Pagar a Largo Plazo	-	-
Derechos a Recibir Efectivo o Equivalentes a Largo Plazo	-	-	Documentos por Pagar a Largo Plazo	-	-
Bienes Inmuebles, Infraestructura y Constr. en Proceso	-	9,256,878	Deuda Pública a Largo Plazo	-	-
Bienes Muebles	-	83,102	Pasivos Diferidos a Largo Plazo	-	-
Activos Intangibles	-	-	Fdos. y Bienes de Terceros en Garantía y/o Admón. a L. P.	-	-
Depreciación, Deterioro y Amort. Acumulada de Bienes	10,433,956	-	Provisiones a Largo Plazo	762,976	-
Activos Diferidos	-	-			
Est. por Pérdida o Deterioro de Activos no Circulantes	-	-	HACIENDA PÚBLICA / PATRIMONIO	48,755,884	593,120
Otros Activos no Circulantes	-	-	<i>Hacienda Pública / Patrimonio Contribuido</i>	-	350,900
			Aportaciones	-	350,900
			Donaciones de Capital	-	-
			Actualización de la Hacienda Pública / Patrimonio	-	-
			Hacienda Pública / Patrimonio Generado	48,755,884	242,220
			Resultados del Ejercicio (Ahorro / Desahorro)	36,716,789	-
			Resultados de Ejercicios Anteriores	12,039,095	-
			Revalúos	-	-
			Reservas	-	-
			Rectificaciones de Resultados de Ejercicios Anteriores	-	242,220
			Exceso o Insuficiencia en la Actualización de la Hacienda Pública / Patrimonio	-	-
			Resultado por Posición Monetaria	-	-
			Resultado por Tenencia de Activos no Monetarios	-	-



Estado de Variación en la Hacienda Pública Consolidado



MORELOS
2018 - 2024

Cuenta Pública Anual 2022
Poder Judicial
Estado de Variación en la Hacienda Pública Consolidado
Del 1 de enero al 31 de diciembre de 2022
(Pesos)



Concepto	Hacienda Pública/ Patrimonio Contribuido	Hacienda Pública/ Patrimonio Generado de Ejercicios Anteriores	Hacienda Pública/ Patrimonio Generado del Ejercicio	Exceso o Insuficiencia en la Actualización de la Hacienda Pública / Patrimonio	TOTAL
Hacienda Pública / Patrimonio Contribuido Neto de 2021	124,098,358	-	-	-	124,098,358
Aportaciones	7,146,876	-	-	-	7,146,876
Donaciones de Capital	116,951,482	-	-	-	116,951,482
Actualización de la Hacienda Pública / Patrimonio	-	-	-	-	-
Hacienda Pública / Patrimonio Generado Neto de 2021	-	60,722,561	13,601,909	-	74,324,470
Resultados del Ejercicio (Ahorro / Desahorro)	-	-	13,601,909	-	13,601,909
Resultados de Ejercicios Anteriores	-	181,486,529	-	-	181,486,529
Revalúos	-	-	-	-	-
Reservas	-	-	-	-	-
Rectificaciones de Resultados de Ejercicios Anteriores	-	(120,763,968)	-	-	(120,763,968)
Exceso o Insuficiencia en la Actualización de la Hacienda Pública / Patrimonio Neto de 2021	-	-	-	-	-
Resultado por Posición Monetaria	-	-	-	-	-
Resultado por Tenencia de Activos no Monetarios	-	-	-	-	-
Hacienda Pública / Patrimonio Neto Final de 2021	124,098,358	60,722,561	13,601,909	-	198,422,828
Cambios en la Hacienda Pública / Patrimonio Contribuido Neto de 2022	(350,900)	-	-	-	(350,900)
Aportaciones	(350,900)	-	-	-	(350,900)
Donaciones de Capital	-	-	-	-	-
Actualización de la Hacienda Pública / Patrimonio	-	-	-	-	-
Variaciones de la Hacienda Pública / Patrimonio Generado Neto de 2022	-	12,039,095	36,474,569	-	48,513,664
Resultados del Ejercicio (Ahorro / Desahorro)	-	-	50,318,698	-	50,318,698
Resultados de Ejercicios Anteriores	-	12,039,095	(13,601,909)	-	(1,562,814)
Revalúos	-	-	-	-	-
Reservas	-	-	-	-	-
Rectificaciones de Resultados de Ejercicios Anteriores	-	-	(242,220)	-	(242,220)
Cambios en el Exceso o Insuficiencia en la Actualización de la Hacienda Pública / Patrimonio Neto de 2022	-	-	-	-	-
Resultado por Posición Monetaria	-	-	-	-	-
Resultado por Tenencia de Activos no Monetarios	-	-	-	-	-
Hacienda Pública / Patrimonio Neto Final de 2022	123,747,458	72,761,656	50,076,478	-	246,585,592

Estado de Flujos de Efectivo Consolidado



MORELOS
2018 - 2024

Cuenta Pública Anual 2022
Poder Judicial

Estado de Flujos de Efectivo Consolidado
Del 1 de enero al 31 de diciembre de 2021 y 2022
(Pesos)



	2022		2021		Concepto	2022	2021
Flujos de Efectivo de las Actividades de Operación					Flujos de Efectivo de las Actividades de Inversión		
Origen	881,139,760	737,966,843			Origen	(134,074)	184,591
Impuestos	-	-			Bienes Inmuebles, Infraestructura y Construcciones en Proceso	-	-
Cuotas y Aportaciones de Seguridad Social	-	-			Bienes Muebles	(121,074)	184,591
Contribuciones de Mejoras	-	-			Otros Orígenes de Inversión	(13,000)	-
Derechos	-	-			Aplicación	9,487,288	20,252,540
Productos	326,635	224,769			Bienes Inmuebles, Infraestructura y Construcciones en Proceso	-	4,013,463
Aprovechamientos	-	-			Bienes Muebles	9,417,186	11,612,878
Ingresos por Venta de Bienes y Prestación de Servicios	122,960	-			Otras Aplicaciones de Inversión	70,102	4,626,199
Participaciones, Aportaciones, Convenios, Incentivos Derivados de la Colaboración Fiscal y Fondos Distintos de Aportaciones	-	-			Flujos Netos de Efectivo por Actividades de Inversión	(9,621,362)	(20,067,949)
Transferencias, Asignaciones, Subsidios y Subvenciones, y Pensiones y Jubilaciones	871,498,795	730,534,974			Flujo de Efectivo de las Actividades de Financiamiento		
Otros Orígenes de Operación	9,191,370	7,207,100			Origen	-	-
Aplicación	881,107,858	712,121,488			Endeudamiento Neto	-	-
Servicios Personales	518,474,186	475,131,047			Interno	-	-
Materiales y Suministros	21,170,398	16,509,585			Externo	-	-
Servicios Generales	62,642,967	27,977,275			Otros Orígenes de Financiamiento	-	-
Transf. Internas y Asignaciones al Sector Público	-	-			Aplicación	-	-
Transferencias al resto del Sector Público	13,000	12,600			Servicios de la Deuda	-	-
Subsidios y Subvenciones	-	-			Interno	-	-
Ayudas Sociales	-	829			Externo	-	-
Pensiones y Jubilaciones	194,081,394	141,043,069			Otras Aplicaciones de Financiamiento	-	-
Transf. a Fideicomisos, Mandatos y Contratos Análogos	-	-			Flujos Netos de Efectivo por Actividades de Financiamiento	-	-
Transferencias a la Seguridad Social	-	-			Incremento / Disminución Neta en el Efectivo y Equivalentes al Efectivo	(9,589,460)	5,777,406
Donativos	-	-			Efectivo y Equivalentes al Efectivo al Inicio del Ejercicio	12,233,694	6,456,288
Transferencias al Exterior	-	-			Efectivo y Equivalentes al Efectivo al Final del Ejercicio	2,644,234	12,233,694
Participaciones	-	-					
Aportaciones	-	-					
Convenios	-	-					
Otras Aplicaciones de Operación	84,725,913	51,447,083					
Flujos Netos de Efectivo por Actividades de Operación	31,902	25,845,355					



MORELOS
2018 - 2024



H. Tribunal Superior de Justicia del Estado de Morelos

CUENTA PÚBLICA ANUAL CONSOLIDADA
PODER JUDICIAL

2022



Introducción

CUENTA PÚBLICA ANUAL
H. TRIBUNAL SUPERIOR DE JUSTICIA
DEL ESTADO DE MORELOS

2022

Introducción

Con el propósito de llevar a cabo la implementación de la armonización contable en el H. Tribunal Superior de Justicia y toda vez que el CONAC, dentro de la normatividad emitida por ese órgano colegiado, no contempló la distribución de la herramienta tecnológica que permitiera a los entes públicos cumplir con lo requerido en la Ley General de Contabilidad y además de que el software implementado para 2012 cumplió parcialmente con las expectativas requeridas para la armonización contable de la institución, toda vez que generó inconsistencias documentadas durante su operación, por lo que a partir del ejercicio 2013, el Consejo de la Judicatura del Estado hoy Junta de Administración, Vigilancia y Disciplina del Poder Judicial del Estado de Morelos y/o Tribunal Superior de Justicia del Estado de Morelos tuvo a bien autorizar la adquisición e implementación del sistema informático denominado SACG Sistema Automatizado de Contabilidad Gubernamental, desarrollado por el Instituto para el Desarrollo Técnico de las Hacienda Publicas, por medio del cual actualmente se está administrando el presupuesto y contabilidad del periodo que se informa.

Así mismo en aras de continuar con el proceso de armonización contable y de generar la información con apego a la normatividad emitida por el CONAC; para el presente ejercicio fiscal nos encontramos trabajando con la Sistema Automatizado de Administración y Contabilidad Gubernamental (SAACG.NET) versión 2.2.0.3 el cual incluye nuevos clasificadores, también contempla los estados financieros y presupuestarios que deberán ser vinculados por el Poder ejecutivo para la consolidación de la cuenta pública anual estatal, además con módulos de control Patrimonial entre otros.

Por último, cabe señalar que los informes que se presentan, cumplen también con los lineamientos aplicables a la institución respecto de la Ley de Disciplina Financiera, de reciente publicación.



Información Contable

CUENTA PÚBLICA ANUAL
H. TRIBUNAL SUPERIOR DE JUSTICIA
DEL ESTADO DE MORELOS | 2022



Cuenta Pública Anual 2022
H. Tribunal Superior del Estado de Morelos
Estado de Actividades
Del 1 de enero al 31 de diciembre de 2021 y 2022
(Cifras en Pesos)



Concepto	2022	2021	Concepto	2022	2021
INGRESOS Y OTROS BENEFICIOS <i>Ingresos de la Gestión</i>			GASTOS Y OTRAS PÉRDIDAS <i>Gastos de Funcionamiento</i>		
Impuestos	-	-	Servicios Personales	509,467,645	484,139,841
Cuotas y Aportaciones de Seguridad Social	-	-	Materiales y Suministros	20,845,604	16,588,337
Contribuciones de Mejoras	-	-	Servicios Generales	67,120,312	46,101,451
Derechos	-	-	<i>Transferencias, Asignaciones, Subsidios y Otras Ayudas</i>		
Productos	-	-	<i>Transferencias Internas y Asignaciones al Sector Público</i>	196,336,912	140,126,275
Aprovechamientos	-	-	Transferencias al Resto del Sector Público	-	-
Ingresos por Venta de Bienes y Prestación de Servicios	-	-	Subsidios y Subvenciones	13,000	12,600
<i>Participaciones, Aportaciones, Convenios, Incentivos Derivados de la Colaboración Fiscal, Fondos Distintos de Aportaciones, Transferencias, Asignaciones, Subsidios y Subvenciones, y Pensiones y Jubilaciones</i>	844,135,910	701,128,038	Ayudas Sociales	-	-
Participaciones, Aportaciones, Convenios, Incentivos Derivados de la Colaboración Fiscal y Fondos Distintos de Aportaciones	-	-	Pensiones y Jubilaciones	-	-
Transferencias, Asignaciones, Subsidios y Subvenciones, y Pensiones y Jubilaciones	844,135,910	701,128,038	Transferencias a Fideicomisos, Mandatos y Contratos Análogos	196,323,912	140,113,675
<i>Otros Ingresos y Beneficios</i>	9,191,370	7,207,100	Transferencias a la Seguridad Social	-	-
Ingresos Financieros	-	-	Donativos	-	-
Incremento por Variación de Inventarios	-	-	Transferencias al Exterior	-	-
Disminución del Exceso de Estimaciones por Pérdida o Deterioro u Obsolescencia	-	-	<i>Participaciones y Aportaciones</i>	-	-
Disminución del Exceso de Provisiones	-	-	Participaciones	-	-
Otros Ingresos y Beneficios Varios	9,191,370	7,207,100	Aportaciones	-	-
Total de Ingresos y Otros Beneficios	853,327,280	708,335,138	Convenios	-	-
			<i>Intereses, Comisiones y Otros Gastos de la Deuda Pública</i>		
			Intereses de la Deuda Pública	-	-
			Comisiones de la Deuda Pública	-	-
			Gastos de la Deuda Pública	-	-
			Costo por Coberturas	-	-
			Apoyos Financieros	-	-
			<i>Otros Gastos y Pérdidas Extraordinarias</i>	10,184,381	9,155,548
			Estimaciones, Depreciaciones, Deterioros, Obsolescencia y Amortizaciones	10,184,381	9,155,548
			Provisiones	-	-
			Disminución de Inventarios	-	-
			Aumento por Insuficiencia de Estimaciones por Pérdida o Deterioro u Obsolescencia	-	-
			Aumento por Insuficiencia de Provisiones	-	-
			Otros Gastos	-	-
			<i>Inversión Pública</i>	-	-
			Inversión Pública no Capitalizable	-	-
			Total de Gastos y Otras Pérdidas	803,954,854	696,111,452
			Resultados del Ejercicio (Ahorro/Desahorro)	49,372,426	12,223,686

Bajo protesta de decir verdad declaramos que los Estados Financieros y sus notas, son razonablemente correctos y son responsabilidad del emisor.

CONCEPTO	Año 2022	Año 2021	CONCEPTO	Año 2022	Año 2021
ACTIVO			PASIVO		
Activo Circulante			Pasivo Circulante		
Efectivo y Equivalentes	550,958	8,578,733	Cuentas por Pagar a Corto Plazo	119,238,782	152,181,200
Derechos a Recibir Efectivo o Equivalentes	106,957,906	81,351,794	Documentos por Pagar a Corto Plazo	-	-
Derechos a Recibir Bienes o Servicios	-	-	Porción a Corto Plazo de la Deuda Pública a Largo Plazo	-	-
Inventarios	-	-	Títulos y Valores a Corto Plazo	-	-
Almacenes	-	-	Pasivos Diferidos a Corto Plazo	-	-
Estimación por Pérdida o Deterioro de Activos Circulantes	-	-	Fondos y Bienes de Terceros en Garantía y/o Administración a Corto Plazo	-	-
Otros Activos Circulantes	-	-	Provisiones a Corto Plazo	-	-
Otros Pasivos a Corto Plazo	-	-	Otros Pasivos a Corto Plazo	-	-
Total de Activos Circulantes	107,508,864	89,930,527	Total de Pasivos Circulantes	119,238,782	152,181,200
Activo No Circulante			Pasivo No Circulante		
Inversiones Financieras a Largo Plazo	-	-	Cuentas por Pagar a Largo Plazo	-	-
Derechos a Recibir Efectivo o Equivalentes a Largo Plazo	-	-	Documentos por Pagar a Largo Plazo	-	-
Bienes Inmuebles, Infraestructura y Construcciones en Proceso	235,296,228	235,296,228	Deuda Pública a Largo Plazo	-	-
Bienes Muebles	160,387,378	150,900,673	Pasivos Diferidos a Largo Plazo	-	-
Activos Intangibles	7,617,478	7,547,376	Fondos y Bienes de Terceros en Garantía y/o en Administración a Largo Plazo	-	-
Depreciación, Deterioro y Amortización Acumulada de Bienes	(133,088,485)	(122,904,105)	Provisiones a Largo Plazo	18,745,073	17,982,097
Activos Diferidos	-	-	Total de Pasivos No Circulantes	18,745,073	17,982,097
Estimación por Pérdida o Deterioro de Activos no Circulantes	-	-	Total del Pasivo	137,983,855	170,163,297
Otros Activos no Circulantes	-	-	HACIENDA PÚBLICA / PATRIMONIO		
Total de Activos No Circulantes	270,212,599	270,840,172	Hacienda Pública / Patrimonio Contribuido	114,973,405	114,973,405
Total del Activo	377,721,463	360,770,699	Aportaciones	-	-
			Donaciones de Capital	114,973,405	114,973,405
			Actualización de la Hacienda Pública / Patrimonio	-	-
			Hacienda Pública / Patrimonio Generado	124,764,203	75,633,997
			Resultados del Ejercicio (Ahorro / Desahorro)	49,372,426	12,223,686
			Resultados de Ejercicios Anteriores	194,519,684	182,295,998
			Revalúos	-	-
			Reservas	-	-
			Rectificaciones de Resultados de Ejercicios Anteriores	(119,127,907)	(118,885,687)
			Exceso o Insuficiencia en la Actualización de la Hacienda Pública / Patrimonio	-	-
			Resultado por Posición Monetaria	-	-
			Resultado por Tenencia de Activos no Monetarios	-	-
			Total Hacienda Pública / Patrimonio	239,737,608	190,607,402
			Total del Pasivo y Hacienda Pública / Patrimonio	377,721,463	360,770,699

Bajo protesta de decir verdad declaramos que los Estados Financieros y sus notas, son razonablemente correctos y son responsabilidad del emisor.



Cuenta Pública Anual 2022
 H. Tribunal Superior del Estado de Morelos
 Estado de Situación Financiera Detallado - LDF
 Al 31 de diciembre de 2021 y al 31 de diciembre de 2022
 (Cifras en Pesos)



CONCEPTO	31 de diciembre 2022	31 de diciembre 2021	CONCEPTO	31 de diciembre 2022	31 de diciembre 2021
ACTIVO			PASIVO		
Activo Circulante			Pasivo Circulante		
Efectivo y Equivalentes	550,958	8,578,733	Cuentas por Pagar a Corto Plazo	119,238,782	152,181,200
Efectivo	-	-	Servicios Personales por Pagar a Corto Plazo	10,377,517	28,996,490
Bancos/Tesorería	550,958	8,578,733	Proveedores por Pagar a Corto Plazo	831,791	26,754,363
Bancos/Dependencias y Otros	-	-	Contratistas por Obras Públicas por Pagar a Corto Plazo	-	-
Inversiones Temporales (Hasta 3 meses)	-	-	Participaciones y Aportaciones por Pagar a Corto Plazo	-	-
Fondos con Afectación Específica	-	-	Transferencias Otorgadas por Pagar a Corto Plazo	6,854,980	2,805,872
Depósitos de Fondos de Terceros en Garantía y/o Admón.	-	-	Int., Comisiones y Otros Gastos de la Deuda Púb. por Pagar a Corto Plazo	-	-
Otros Efectivos y Equivalentes	-	-	Retenciones y Contribuciones por Pagar a Corto Plazo	41,174,494	33,624,475
Derechos a Recibir Efectivo o Equivalentes	106,957,906	81,351,794	Devoluciones de la Ley de Ingresos por Pagar a Corto Plazo	-	-
Inversiones Financieras de Corto Plazo	106,712,482	81,151,037	Otras Cuentas por Pagar a Corto Plazo	60,000,000	60,000,000
Cuentas por Cobrar a Corto Plazo	-	-	Documentos por Pagar a Corto Plazo	-	-
Deudores Diversos por Cobrar a Corto Plazo	92,579	47,912	Documentos Comerciales por Pagar a Corto Plazo	-	-
Ingresos por Recuperar a Corto Plazo	-	-	Documentos con Contratistas por Obras Púb. por Pagar a Corto Plazo	-	-
Deudores por Anticipos de la Tesorería a Corto Plazo	-	-	Otros Documentos por Pagar a Corto Plazo	-	-
Préstamos Otorgados a Corto Plazo	-	-	Porción a Corto Plazo de la Deuda Pública a Largo Plazo	-	-
Otros Derechos a Recibir Efectivo o Equiv. a Corto Plazo	152,845	152,845	Porción a Corto Plazo de la Deuda Pública	-	-
Derechos a Recibir Bienes o Servicios	-	-	Porción a Corto Plazo de Arrendamiento Financiero	-	-
Ant. a Proveedores por Adq. de Bienes y Prest. de Serv. a Corto Plazo	-	-	Títulos y Valores a Corto Plazo	-	-
Ant. a Proveedores por Adq. de Bienes Inm. y Muebles a Corto Plazo	-	-	Pasivos Diferidos a Corto Plazo	-	-
Ant. a Proveedores por Adq. de Bienes Intangibles a Corto Plazo	-	-	Ingresos Cobrados por Adelantado a Corto Plazo	-	-
Anticipo a Contratistas por Obras Públicas a Corto Plazo	-	-	Intereses Cobrados por Adelantado a Corto Plazo	-	-
Otros Derechos a Recibir Bienes o Servicios a Corto Plazo	-	-	Otros Pasivos Diferidos a Corto Plazo	-	-
Inventarios	-	-	Fondos y Bienes de Terceros en Garantía y/o Admón. a C. P.	-	-
Inventario de Mercancías para Venta	-	-	Fondos en Garantía a Corto Plazo	-	-
Inventario de Mercancías Terminadas	-	-	Fondos en Administración a Corto Plazo	-	-
Inventario de Mercancías en Proceso de Elaboración	-	-	Fondos Contingentes a Corto Plazo	-	-
Inventario de Materias Primas, Mat. y Suministros para Producción	-	-	Fondos de Fideicomisos, Mandatos y Contratos Análogos a Corto Plazo	-	-
Bienes en Tránsito	-	-	Otros Fondos de Terceros en Garantía y/o Administración a Corto Plazo	-	-
Almacenes	-	-	Valores y Bienes en Garantía a Corto Plazo	-	-
Estimación por Pérdida o Deterioro de Activos Circulantes	-	-	Provisiones a Corto Plazo	-	-
Est. para Ctas. Incobrables por Derechos a Recibir Efectivo o Equiv.	-	-	Provisión para Demandas y Juicios a Corto Plazo	-	-
Estimación por Deterioro de Inventarios	-	-	Provisión para Contingencias a Corto Plazo	-	-
Otros Activos Circulantes	-	-	Otras Provisiones a Corto Plazo	-	-
Valores en Garantía	-	-	Otros Pasivos a Corto Plazo	-	-
Bienes en Garantía (excluye depósitos de fondos)	-	-	Ingresos por Clasificar	-	-
Bienes Deriv. de Embargos, Decom., Aseguramientos y Dación en Pago	-	-	Recaudación por Participar	-	-
Adquisición con Fondos de Terceros	-	-	Otros Pasivos Circulantes	-	-
Total de Activos Circulantes	107,508,864	89,930,527	Total de Pasivos Circulantes	119,238,782	152,181,200



Cuenta Pública Anual 2022
H. Tribunal Superior del Estado de Morelos
Estado de Situación Financiera Detallado - LDF
Al 31 de diciembre de 2021 y al 31 de diciembre de 2022
(Cifras en Pesos)



CONCEPTO	31 de diciembre 2022	31 de diciembre 2021	CONCEPTO	31 de diciembre 2022	31 de diciembre 2021
Activo No Circulante			Pasivo No Circulante		
Inversiones Financieras a Largo Plazo	-	-	Cuentas por Pagar a Largo Plazo	-	-
Derechos a Recibir Efectivo o Equivalentes a Largo Plazo	-	-	Documentos por Pagar a Largo Plazo	-	-
Bienes Inmuebles, Infraestructura y Const. en Proceso	235,296,228	235,296,228	Deuda Pública a Largo Plazo	-	-
Bienes Muebles	160,387,378	150,900,673	Pasivos Diferidos a Largo Plazo	-	-
Activos Intangibles	7,617,478	7,547,376	Fdos. y Bienes de Terceros en Garantía y/o en Admón. a L.P.	-	-
Depreciación, Deterioro y Amortización Acumulada de Bienes	(133,088,485)	(122,904,105)	Provisiones a Largo Plazo	18,745,073	17,982,097
Activos Diferidos	-	-	Total de Pasivos No Circulantes	18,745,073	17,982,097
Estimación por Pérdida o Deterioro de Activos no Circulantes	-	-	Total del Pasivo	137,983,855	170,163,297
Otros Activos no Circulantes	-	-			
Total de Activos No Circulantes	270,212,599	270,840,172	HACIENDA PÚBLICA / PATRIMONIO	114,973,405	114,973,405
Total del Activo	377,721,463	360,770,699	Hacienda Pública / Patrimonio Contribuido	-	-
			Aportaciones	114,973,405	114,973,405
			Donaciones de Capital	-	-
			Actualización de la Hacienda Pública / Patrimonio	-	-
			Hacienda Pública / Patrimonio Generado	124,764,203	75,633,997
			Resultados del Ejercicio (Ahorro / Desahorro)	49,372,426	12,223,686
			Resultados de Ejercicios Anteriores	194,519,684	182,295,998
			Revalúos	-	-
			Reservas	-	-
			Rectificaciones de Resultados de Ejercicios Anteriores	(119,127,907)	(118,885,687)
			Exceso o Insuficiencia en la Actualización de la Hacienda Pública / Patrimonio	-	-
			Resultado por Posición Monetaria	-	-
			Resultado por Tenencia de Activos no Monetarios	-	-
			Total Hacienda Pública / Patrimonio	239,737,608	190,607,402
			Total del Pasivo y Hacienda Pública / Patrimonio	377,721,463	360,770,699

Bajo protesta de decir verdad declaramos que los Estados Financieros y sus notas, son razonablemente correctos y son responsabilidad del emisor.



Cuenta Pública Anual 2022
H. Tribunal Superior del Estado de Morelos
Estado de Cambios en la Situación Financiera
Del 1 de enero al 31 de diciembre de 2022
(Cifras en Pesos)



Concepto	Origen	Aplicación	Concepto	Origen	Aplicación
ACTIVO	18,212,155	35,162,919	PASIVO	762,976	32,942,418
Activo Circulante	8,027,775	25,606,112	Pasivo Circulante	-	32,942,418
Efectivo y Equivalentes	8,027,775	-	Cuentas por Pagar a Corto Plazo	-	32,942,418
Derechos a Recibir Efectivo o Equivalentes	-	25,606,112	Documentos por Pagar a Corto Plazo	-	-
Derechos a Recibir Bienes o Servicios	-	-	Porción a Corto Plazo de la Deuda Pública a Largo Plazo	-	-
Inventarios	-	-	Títulos y Valores a Corto Plazo	-	-
Almacenes	-	-	Pasivos Diferidos a Corto Plazo	-	-
Estimación por Pérdida o Deterioro de Activos Circulantes	-	-	Fdos. y Bienes de Terceros en Garantía y/o Admón. a C. P.	-	-
Otros Activos Circulantes	-	-	Provisiones a Corto Plazo	-	-
			Otros Pasivos a Corto Plazo	-	-
Activo No Circulante	10,184,380	9,556,807	Pasivo No Circulante	762,976	-
Inversiones Financieras a Largo Plazo	-	-	Cuentas por Pagar a Largo Plazo	-	-
Derechos a Recibir Efectivo o Equivalentes a Largo Plazo	-	-	Documentos por Pagar a Largo Plazo	-	-
Bienes Inmuebles, Infraestructura y Constr. en Proceso	-	9,486,705	Deuda Pública a Largo Plazo	-	-
Bienes Muebles	-	70,102	Pasivos Diferidos a Largo Plazo	-	-
Activos Intangibles	-	-	Fdos. y Bienes de Terceros en Garantía y/o Admón. a L. P.	762,976	-
Depreciación, Deterioro y Amort. Acumulada de Bienes	10,184,380	-	Provisiones a Largo Plazo	-	-
Activos Diferidos	-	-			
Est. por Pérdida o Deterioro de Activos no Circulantes	-	-	HACIENDA PÚBLICA / PATRIMONIO	49,372,426	242,220
Otros Activos no Circulantes	-	-	<i>Hacienda Pública / Patrimonio Contribuido</i>	-	-
			Aportaciones	-	-
			Donaciones de Capital	-	-
			Actualización de la Hacienda Pública / Patrimonio	-	-
			Hacienda Pública / Patrimonio Generado	49,372,426	242,220
			Resultados del Ejercicio (Ahorro / Desahorro)	37,148,740	-
			Resultados de Ejercicios Anteriores	12,223,686	-
			Revalúos	-	-
			Reservas	-	-
			Rectificaciones de Resultados de Ejercicios Anteriores	-	242,220
			Exceso o Insuficiencia en la Actualización de la Hacienda Pública / Patrimonio	-	-
			Resultado por Posición Monetaria	-	-
			Resultado por Tenencia de Activos no Monetarios	-	-

Bajo protesta de decir verdad declaramos que los Estados Financieros y sus notas, son razonablemente correctos y son responsabilidad del emisor.



Cuenta Pública Anual 2022
H. Tribunal Superior del Estado de Morelos
Estado Analítico del Activo
Del 1 de enero al 31 de diciembre de 2022
(Cifras en Pesos)



Concepto	Saldo Inicial 1	Cargos del Periodo 2	Abonos del Periodo 3	Saldo Final 4=(1+2-3)	Variación del Periodo (4 - 1)
ACTIVO	360,770,699	4,044,790,614	4,077,839,850	377,771,463	16,950,764
<i>Activo Circulante</i>	89,930,527	4,035,233,807	4,017,655,470	107,508,864	17,578,337
Efectivo y Equivalentes	8,578,733	2,157,948,015	2,165,975,790	550,958	(8,027,775)
Derechos a Recibir Efectivo o Equivalentes	81,351,794	1,868,957,851	1,843,351,739	106,957,906	25,606,112
Derechos a Recibir Bienes o Servicios	-	8,327,941	8,327,941	-	-
Inventarios	-	-	-	-	-
Almacenes	-	-	-	-	-
Estimación por Pérdida o Deterioro de Activos Circulantes	-	-	-	-	-
Otros Activos Circulantes	-	-	-	-	-
Activo No Circulante	270,840,172	9,556,807	10,184,380	270,212,599	(627,573)
Inversiones Financieras a Largo Plazo	-	-	-	-	-
Derechos a Recibir Efectivo o Equivalentes a Largo Plazo	-	-	-	-	-
Bienes Inmuebles, Infraestructura y Constr. en Proceso	235,296,228	-	-	235,296,228	-
Bienes Muebles	150,900,673	9,486,705	-	160,387,378	9,486,705
Activos Intangibles	7,547,376	70,102	-	7,617,478	70,102
Depreciación, Deterioro y Amort. Acumulada de Bienes	(122,904,105)	-	10,184,380	(133,088,485)	(10,184,380)
Activos Diferidos	-	-	-	-	-
Est. por Pérdida o Deterioro de Activos no Circulantes	-	-	-	-	-
Otros Activos no Circulantes	-	-	-	-	-

Bajo protesta de decir verdad declaramos que los Estados Financieros y sus notas, son razonablemente correctos y son responsabilidad del emisor.



Cuenta Pública Anual 2022
H. Tribunal Superior del Estado de Morelos
Estado Analítico de la Deuda y Otros Pasivos
Del 1 de enero al 31 de diciembre de 2022
(Cifras en Pesos)



Denominación de las Deudas	Moneda de Contratación	Institución o País Acreedor	Saldo Inicial del Periodo	Saldo Final del Periodo
DEUDA PÚBLICA				
Corto Plazo				
Deuda Interna	Pesos		-	-
Instituciones de Crédito			-	-
Títulos y Valores			-	-
Arrendamientos Financieros			-	-
Deuda Externa	Pesos		-	-
Organismos Financieros Internacionales			-	-
Deuda Bilateral			-	-
Títulos y Valores			-	-
Arrendamientos Financieros			-	-
<i>Subtotal a Corto Plazo</i>			-	-
Largo Plazo				
Deuda Interna	Pesos		-	-
Instituciones de Crédito			-	-
Títulos y Valores			-	-
Arrendamientos Financieros			-	-
Deuda Externa	Pesos		-	-
Organismos Financieros Internacionales			-	-
Deuda Bilateral			-	-
Títulos y Valores			-	-
Arrendamientos Financieros			-	-
<i>Subtotal a Largo Plazo</i>			-	-
Otros Pasivos			170,163,297	137,983,855
Total Deuda y Otros Pasivos			170,163,297	137,983,855

Bajo protesta de decir verdad declaramos que los Estados Financieros y sus notas, son razonablemente correctos y son responsabilidad del emisor.



Cuenta Pública Anual 2022
H. Tribunal Superior del Estado de Morelos
Informe Analítico de la Deuda Pública y Otros Pasivos - LDF
Del 1 de enero al 31 de diciembre de 2022
(Cifras en Pesos)



Denominación de la Deuda Pública y Otros Pasivos	Saldo al 31 de Diciembre de 2021	Disposiciones del Periodo	Amortizaciones del Periodo	Revaluaciones, Reclasificaciones y Otros Ajustes	Saldo Final del Periodo	Pago de Intereses del Periodo	Pago de Comisiones y demás costos asociados durante el Periodo
Deuda Pública	-	-	-	-	-	-	-
<i>Corto Plazo</i>	-	-	-	-	-	-	-
<i>Instituciones de Crédito</i>	-	-	-	-	-	-	-
<i>Títulos y Valores</i>	-	-	-	-	-	-	-
<i>Arrendamientos Financieros</i>	-	-	-	-	-	-	-
<i>Largo Plazo</i>	-	-	-	-	-	-	-
<i>Instituciones de Crédito</i>	-	-	-	-	-	-	-
<i>Títulos y Valores</i>	-	-	-	-	-	-	-
<i>Arrendamientos Financieros</i>	-	-	-	-	-	-	-
Otros Pasivos	170,163,297	-	-	-	137,983,855	-	-
Total de la Deuda Pública y Otros Pasivos	170,163,297	-	-	-	137,983,855	-	-
Deuda Contingente¹ (Informativo)	-	-	-	-	-	-	-
Deuda Contingente 1	-	-	-	-	-	-	-
Deuda Contingente 2	-	-	-	-	-	-	-
Deuda Contingente xx	-	-	-	-	-	-	-
Valor de Instrumentos Bono Cupón Cero²	-	-	-	-	-	-	-
Instrumento Bono Cupón Cero 1	-	-	-	-	-	-	-
Instrumento Bono Cupón Cero 2	-	-	-	-	-	-	-
Instrumento Bono Cupón Cero 3	-	-	-	-	-	-	-

1 Se refiere a cualquier Financiamiento sin fuente o garantía de pago definida, que sea asumida de manera solidaria o subsidiaria por las Entidades Federativas con sus Municipios, organismos descentralizados y empresas de participación estatal mayoritaria y fideicomisos, locales o municipales, y por los Municipios con sus respectivos organismos descentralizados y empresas de participación municipal mayoritaria.

2 Se refiere al valor del Bono Cupón Cero que respalda el pago de los créditos asociados al mismo (Activo).

Obligaciones a Corto Plazo	Monto Contratado	Plazo Pactado	Tasa de Interés	Comisiones y Costos Relacionados	Tasa Efectiva
Obligaciones a Corto Plazo (Informativo)	-	-	-	-	-
Crédito 1	-	-	-	-	-
Crédito 2	-	-	-	-	-
Crédito xx	-	-	-	-	-

Bajo protesta de decir verdad declaramos que los Estados Financieros y sus notas, son razonablemente correctos y son responsabilidad del emisor.



Cuenta Pública Anual 2022
H. Tribunal Superior del Estado de Morelos
Informe Analítico de Obligaciones Diferentes de Financiamientos - LDF
Del 1 de enero al 31 de diciembre de 2022
(Cifras en Pesos)



Denominación de las Obligaciones Diferentes de Financiamiento	Fecha del Contrato	Fecha de inicio de operación del proyecto	Fecha de vencimiento	Monto de la inversión pactado	Plazo pactado	Monto promedio mensual del pago de la contraprestación	Monto promedio mensual del pago correspondiente al pago de inversión	Monto pagado de la inversión al 31 de diciembre de 2022	Monto pagado de la inversión actualizado al 31 de diciembre de 2022	Saldo pendiente por pagar de la inversión al 31 de diciembre de 2022
Asociaciones Público Privadas (APP 's)				-		-	-	-	-	-
APP 1				-		-	-	-	-	-
APP 2				-		-	-	-	-	-
APP 3				-		-	-	-	-	-
APP xx				-		-	-	-	-	-
Otros Instrumentos				-		-	-	-	-	-
Otro Instrumento 1				-		-	-	-	-	-
Otro Instrumento 2				-		-	-	-	-	-
Otro Instrumento 3				-		-	-	-	-	-
Otro Instrumento xx				-		-	-	-	-	-
Total de Obligaciones Diferentes de Financiamiento				-		-	-	-	-	-

NO APLICA

Bajo protesta de decir verdad declaramos que los Estados Financieros y sus notas, son razonablemente correctos y son responsabilidad del emisor.



Cuenta Pública Anual 2022
H. Tribunal Superior del Estado de Morelos
Estado de Variación en la Hacienda Pública
Del 1 de enero al 31 de diciembre de 2022
(Cifras en Pesos)



Concepto	Hacienda Pública/ Patrimonio Contribuido	Hacienda Pública/ Patrimonio Generado de Ejercicios Anteriores	Hacienda Pública/ Patrimonio Generado del Ejercicio	Exceso o Insuficiencia en la Actualización de la Hacienda Pública / Patrimonio	TOTAL
Hacienda Pública / Patrimonio Contribuido Neto de 2021	114,973,405	-	-	-	114,973,405
Aportaciones	-	-	-	-	-
Donaciones de Capital	114,973,405	-	-	-	114,973,405
Actualización de la Hacienda Pública / Patrimonio	-	-	-	-	-
Hacienda Pública / Patrimonio Generado Neto de 2021	-	63,410,311	12,223,686	-	75,633,997
Resultados del Ejercicio (Ahorro / Desahorro)	-	-	12,223,686	-	12,223,686
Resultados de Ejercicios Anteriores	-	182,295,998	-	-	182,295,998
Revalúos	-	-	-	-	-
Reservas	-	-	-	-	-
Rectificaciones de Resultados de Ejercicios Anteriores	-	(118,885,687)	-	-	(118,885,687)
Exceso o Insuficiencia en la Actualización de la Hacienda Pública / Patrimonio Neto de 2021	-	-	-	-	-
Resultado por Posición Monetaria	-	-	-	-	-
Resultado por Tenencia de Activos no Monetarios	-	-	-	-	-
Hacienda Pública / Patrimonio Neto Final de 2021	114,973,405	63,410,311	12,223,686	-	190,607,402
Cambios en la Hacienda Pública / Patrimonio Contribuido Neto de 2022	-	-	-	-	-
Aportaciones	-	-	-	-	-
Donaciones de Capital	-	-	-	-	-
Actualización de la Hacienda Pública / Patrimonio	-	-	-	-	-
Variaciones de la Hacienda Pública / Patrimonio Generado Neto de 2022	-	12,223,686	36,906,520	-	49,130,206
Resultados del Ejercicio (Ahorro / Desahorro)	-	-	49,372,426	-	49,372,426
Resultados de Ejercicios Anteriores	-	12,223,686	(12,223,686)	-	-
Revalúos	-	-	-	-	-
Reservas	-	-	-	-	-
Rectificaciones de Resultados de Ejercicios Anteriores	-	-	(242,220)	-	(242,220)
Cambios en el Exceso o Insuficiencia en la Actualización de la Hacienda Pública / Patrimonio Neto de 2022	-	-	-	-	-
Resultado por Posición Monetaria	-	-	-	-	-
Resultado por Tenencia de Activos no Monetarios	-	-	-	-	-
Hacienda Pública / Patrimonio Neto Final de 2022	114,973,405	75,633,997	49,130,206	-	239,737,608

Bajo protesta de decir verdad declaramos que los Estados Financieros y sus notas, son razonablemente correctos y son responsabilidad del emisor.



Cuenta Pública Anual 2022
H. Tribunal Superior del Estado de Morelos
Estado de Flujos de Efectivo
Del 1 de enero al 31 de diciembre de 2021 y 2022
(Cifras en Pesos)



Concepto		2022	2021	Concepto	2022	2021
Flujos de Efectivo de las Actividades de Operación				Flujos de Efectivo de las Actividades de Inversión		
<i>Origen</i>		853,327,280	708,335,138	<i>Origen</i>		
Impuestos		-	-	Bienes Inmuebles, Infraestructura y Construcciones en Proceso	-	-
Cuotas y Aportaciones de Seguridad Social		-	-	Bienes Muebles	-	-
Contribuciones de Mejoras		-	-	Otros Orígenes de Inversión	-	-
Derechos		-	-	Aplicación	9,487,288	16,669,761
Productos		-	-	Bienes Inmuebles, Infraestructura y Construcciones en Proceso	-	4,013,463
Aprovechamientos		-	-	Bienes Muebles	9,417,186	11,612,878
Ingresos por Venta de Bienes y Prestación de Servicios		-	-	Otras Aplicaciones de Inversión	70,102	1,043,420
Participaciones, Aportaciones, Convenios, Incentivos Derivados de la Colaboración Fiscal y Fondos Distintos de Aportaciones		-	-	Flujos Netos de Efectivo por Actividades de Inversión	(9,487,288)	(16,669,761)
Transferencias, Asignaciones, Subsidios y Subvenciones, y Pensiones y Jubilaciones		844,135,910	701,128,038	Flujo de Efectivo de las Actividades de Financiamiento		
Otros Orígenes de Operación		9,191,370	7,207,100	<i>Origen</i>		
Aplicación		851,867,767	683,868,006	Endeudamiento Neto	-	-
Servicios Personales		498,638,787	454,098,116	Interno	-	-
Materiales y Suministros		20,601,062	15,961,240	Externo	-	-
Servicios Generales		60,055,814	24,683,659	Otros Orígenes de Financiamiento	-	-
Transf. Internas y Asignaciones al Sector Público		-	-	Aplicación		
Transferencias al resto del Sector Público		13,000	12,600	Servicios de la Deuda	-	-
Subsidios y Subvenciones		-	-	Interno	-	-
Ayudas Sociales		-	-	Externo	-	-
Pensiones y Jubilaciones		190,790,653	138,080,637	Otras Aplicaciones de Financiamiento	-	-
Transf. a Fideicomisos, Mandatos y Contratos Análogos		-	-	Flujos Netos de Efectivo por Actividades de Financiamiento		
Transferencias a la Seguridad Social		-	-	Incremento/Disminución Neta en el Efectivo y Equivalentes al Efectivo	(8,027,775)	7,797,371
Donativos		-	-	Efectivo y Equivalentes al Efectivo al Inicio del Ejercicio		781,362
Transferencias al Exterior		-	-	Efectivo y Equivalentes al Efectivo al Final del Ejercicio	550,958	8,578,733
Participaciones		-	-			
Aportaciones		-	-			
Convenios		-	-			
Otras Aplicaciones de Operación		81,768,451	51,031,754			
Flujos Netos de Efectivo por Actividades de Operación		1,459,513	24,467,132			

Bajo protesta de decir verdad declaramos que los Estados Financieros y sus notas, son razonablemente correctos y son responsabilidad del emisor.

Informe de Pasivos Contingentes

NO APLICA

NOTAS A LOS ESTADOS FINANCIEROS

De acuerdo a lo establecido en los artículos 46, 47, 49 y 52 de la Ley General de Contabilidad Gubernamental, los entes públicos deberán emitir de forma periódica estados financieros, así mismo, se deberá de acompañar de Notas a los Estados Financieros cuyos rubros así lo requieran, teniendo presente los postulados de revelación suficiente e importancia relativa con la finalidad de que la información sea de mayor utilidad para los usuarios con la finalidad de proporcionar y revelar información adicional y suficiente que amplíe el contenido de los mismos.

A) Notas de Desglose:

A.1) Información Contable

I Notas al Estado de Situación Financiera

I.I Activo

I.I.I Efectivo y Equivalentes

NOTA 1) SALDO DISPONIBLE EN EFECTIVO AL CIERRE DEL CUARTO TRIMESTRE 2022:

Las cuentas que integran el efectivo disponible corresponden a los fondos revolventes entregados para sufragar las erogaciones de caja de áreas sustantivas para la consecución de objetivos de operación del Poder Judicial del Estado de Morelos al cierre del Ejercicio se encuentran cancelados atendiendo a las disposiciones y lineamientos internos aplicables.

NOTA 2) SALDO EN BANCOS AL CIERRE DEL CUARTO TRIMESTRE 2022:

El saldo es \$550,958 (Quinientos cincuenta mil novecientos cincuenta y ocho pesos) como sigue:

<u>BANCO</u>	<u>IMPORTE</u>
BANORTE, S.A.	
Cta. 0464898492 J.O	7,493
Cta. 0464898504 J.T.	2,851
HSBC México, S.A.	
Cta. 4065357626 TSJ2021	109
Cta.4065357634 Reforma Laboral Estatal	8
Cta.4066798638 J.T.2022	148,345
Cta.4066798653 Jub y Pens 2022	13,748
Santander México S.A	
Cta.65508524117	16,433
BBVA MEXICO SA	
Cta.0119216774 TSJ 2022	98,693.2
Cta.0119216812 Jub y Pens 2022	101,973
Cta.0119216863 Subsidios IMSS	161,305
Suma	550,958

NOTA 3) INVERSIONES FINANCIERAS A CORTO PLAZO AL CUARTO TRIMESTRE 2022:

Derivado de la adecuada administración del recurso económico, permitió que las inversiones de disponibilidades financieras, generaran ingresos por concepto de rendimientos por un importe de \$6'518,923 (Seis millones quinientos dieciocho mil novecientos veinte tres pesos), lo cual coadyuva en el financiamiento del Programa Operativo Anual. Al final del periodo que se informa se tiene invertido en títulos gubernamentales un total de \$106'712,482 (ciento seis millones setecientos doce mil cuatrocientos ochenta y dos pesos), contratado a tasa de interés preferencial así como disponibilidad inmediata y de corto plazo; mismos que están etiquetados para hacer frente a los compromisos con los que cuenta la institución principalmente derivados de retenciones de terceros provenientes de servicios personales.

BANCO	IMPORTE
HSBC México, S.A.	
Cta. 6436562692 J.T. 2016	2,322,171
Cta. 6436562700 J.O 2016	2,053
Cta. 6437796760 Pasivos	303
Cta. 6464362000 H.R	18,745,073
Cta.6512186243 Ejecución Reforma Laboral	349
Cta.6508638538 TSJ2021	1,120,751
Cta.6536064714 TSJ2022	2,011,354
Cta.6536074722 Inv Jub y Pen 2022	1,994,323
BBVA MEXICO SA	
Contrato 2056249922 Jubilados	57,544,603
Contrato 2056249825 TSJ	22,971,502
Suma	106,712,482

I.I.II Derechos a recibir Efectivo y Equivalentes y Bienes o Servicios a Recibir DEUDORES DIVERSOS POR COBRAR A CORTO PLAZO AL CIERRE DEL CUARTO TRIMESTRE 2022:

Se refleja un saldo por la cantidad de \$ 92,580 (noventa y dos mil quinientos ochenta pesos), importe que se conforma principalmente por gastos por comprobar mismas que serán recuperados a la brevedad.

DEUDOR	IMPORTE
Deudores	19,400
Deudores internos	2,665
Gastos a comprobar	21,102
Anticipo de percepciones	10,000
Deudores Diversos- Telefonía	36,636
Deudores diversos seguro gastos médicos	2,777
Suma	92,580

NOTA 3) DEPÓSITOS EN GARANTÍA AL CIERRE DEL CUARTO TRIMESTRE 2022:

Existen depósitos por un importe de \$ 152,845 (ciento cincuenta y dos mil ochocientos cuarenta y cinco pesos).

DEPÓSITOS	IMPORTE
Comisión Federal de Electricidad	117,865
Rogelio Héctor García Albarrán	34,980
Suma	152,845

ANTICIPO A PROVEEDORES AL CIERRE DEL CUARTO TRIMESTRE 2022:

Al cierre del Cuarto Trimestre que se informa, se han devengado todos los anticipos entregados a los proveedores.

NOTA 4) BIENES DISPONIBLES PARA SU TRANSFORMACIÓN (sin información que revelar)

NOTA 5) BIENES DISPONIBLES PARA SU TRANSFORMACIÓN O CONSUMO (INVENTARIOS)

El método que se utiliza en la Depreciación de los bienes es el de Línea Recta, así mismo se considera que los bienes que se encuentran en uso se visualizan en buenas condiciones para seguir en funcionamiento.

NOTA 6) INVERSIONES FINANCIERAS *FIDEICOMISOS* (sin información que revelar)

NOTA 7) INVERSIONES FINANCIERAS

Las inversiones de disponibilidades financieras asciende a \$106'712,482 (ciento seis millones setecientos doce mil cuatrocientos ochenta y dos pesos), contratado a tasa de interés preferencial así como disponibilidad inmediata y de corto plazo; mismos que están etiquetados para hacer frente a los compromisos con los que cuenta la institución.

BANCO	IMPORTE
HSBC México, S.A.	
Cta. 6436562692 J.T. 2016	2,322,171
Cta. 6436562700 J.O 2016	2,053
Cta. 6437796760 Pasivos	303
Cta. 6464362000 H.R	18,745,073
Cta.6512186243 Ejecución Reforma Laboral	349
Cta.6508638538 TSJ2021	1,120,751
Cta.6536064714 TSJ2022	2,011,354
Cta.6536074722 Inv Jub y Pen 2022	1,994,323
BBVA MEXICO SA	
Contrato 2056249922 Jubilados	57,544,603
Contrato 2056249825 TSJ	22,971,502
Suma	106,712,482

I.1.III Bienes Muebles, Inmuebles e Intangibles

NOTA 8) BIENES MUEBLES E INMUEBLES AL CIERRE DEL CUARTO TRIMESTRE 2022:

Se informa que se cuenta con inversiones en bienes como Terrenos, Edificios No Habitacionales, Mobiliario y Equipo de Administración, Equipo de Transporte así como Maquinaria, Otros Equipos y Herramientas, por un total de \$ 403'301,083 (cuatrocientos tres millones trescientos un mil ochenta y cuatro pesos).

BIENES MUEBLES E INMUEBLES E INTANGIBLES	IMPORTE
Terrenos	6,876,507
Edificios no habitacionales	228,419,721
Mobiliario y equipo de administración	122,831,572
Mobiliario y equipo educacional y recreativo	4,399,552
Vehículos y equipo de transporte	23,228,236
Maquinaria, otros equipos y herramientas	9,928,017
Software	4,123,885
Licencias	3,493,593
Suma	403,301,083

En cumplimiento a la normatividad aplicable y las reglas específicas de registro y valoración del patrimonio, las partidas de Bienes Inmuebles, Bienes Muebles y Equipo de Cómputo y Tecnologías de la Información así como Equipo de Transporte e Intangibles, presentan Cifras Conciliadas, a su valor histórico así como su depreciación acumulada, lo montos acumulados de dicha depreciación se resume de la siguiente manera:

CONCEPTO	DEPRECIACIÓN ACUMULADA
Depreciación acumulada de edificios no habitacional	59,381,325
Depreciación acumulada de muebles de oficina y estantería	2,039,324
Depreciación acumulada de otros mobiliarios y equipos de administración	1,091,855
Depreciación acumulada de equipo de comunicación y telecomunicación	544,806
Depreciación acumulada de equipo de cómputo y tecnologías de la información	43,649,206
Depreciación acumulada de equipos y aparatos audiovisuales	2,098,746
Depreciación acumulada de cámaras fotográficas y de video	1,379,482
Depreciación acumulada de otro mobiliario educacional y recreativo	4,659
Depreciación acumulada de equipo de transporte	16,365,819
Depreciación acumulada de sistemas de aire acondicionado, calefacción y de refrigeración industrial y comercial	60,048
Depreciación herramientas y maquinarias - herramientas	5,449
Depreciación acumulada de otros equipos	29,592

Método de depreciación en línea recta.

CONCEPTO	PORCENTAJE DEPRECIACIÓN
Mobiliario y equipo de administración	10%
Equipo de cómputo y tecnologías de la información	33.33%
Mobiliario y equipo educacional y recreativo	20%
Edificios no habitacionales	3%
Vehículos y equipo de transporte	20%
Maquinaria, otros equipos y herramientas	10%
Software	33.33%
Licencias	33.33%

NOTA 9) BIENES INTANGIBLES AL CIERRE DEL CUARTO TRIMESTRE 2022:

Método de amortización en línea recta.

BIENES MUEBLES E INMUEBLES E INTANGIBLES	IMPORTE	AMORTIZACIÓN ACUMULADA
Software	4,123,885	4,200,436
Licencias	3,493,593	2,237,738
Suma	7,617,478	6,438,174

ESTIMACIÓN DE DETERIOROS

NOTA 10) ESTIMACIÓN DE DETERIOROS (sin información que revelar)

OTROS ACTIVOS

NOTA 11) OTROS ACTIVOS (sin información que revelar)

I.II Pasivo

I.II.I Cuentas Por Pagar A Corto Plazo

NOTA 12) Las cuentas por pagar se desagregan de la siguiente manera:

CONCEPTO	IMPORTE	VENCIMIENTO				
		> 90 DIAS	90 DIAS	180 DIAS	365 DIAS	>365 DIAS
SERVICIOS PERSONALES POR PAGAR A CORTO PLAZO	\$ 10'377,517	X				
PROVEEDORES POR PAGAR A CORTO PLAZO	\$ 381,791	X				
TRANSFERENCIAS OTORGADAS POR PAGAR A CORTO PLAZO	\$ 6'224,218	X				
RETENCIONES Y CONTRIBUCIONES POR PAGAR A CORTO PLAZO	\$ 41'174,494	X				
OTRAS CUENTAS POR PAGAR A CORTO PLAZO	\$ 60'000,000				X	
OTRAS PROVISIONES A LARGO PLAZO	\$ 18'745,073					X

REMUNERACIONES POR PAGAR A CORTO PLAZO:

Contempla erogaciones relativas a servicios personales que se integran principalmente por la provisión de Remuneraciones por pagar al cierre del Cuarto Trimestre 2022, cuyo saldo es por la cantidad de \$10,377,517 (diez millones trescientos setenta y siete mil quinientos diecisiete pesos).

Remuneración por pagar al Personal de carácter permanente	Importe
Remuneraciones por pagar al personal de carácter	197,873
Sueldo base al personal permanente	888,389
Remuneraciones adicionales y especiales por pagar a corto plazo	1,783,120
Seguridad Social y Seguros por pagar a corto plazo	
Instituto Mexicano del Seguro Social	7,333,921
Otras prestaciones sociales y económicas por pagar	
Otras prestaciones sociales y económicas	174,214
Suma	10,377,517

PROVEEDORES POR PAGAR A CORTO PLAZO AL CIERRE DEL CUARTO TRIMESTRE 2022:
Por un importe total de \$831,791 (Ochocientos treinta y un mil setecientos noventa y un pesos), se encuentran clasificados de la siguiente manera:

PROVEEDOR	IMPORTE
Desarrollo Avanzado en Servicios Integrales DASI	\$5,303
Propimex S de RL de CV	\$3,689
Gasolinera Milenium 3000 SA de CV	\$4,502
Casala Combustibles y Servicios SA de CV	\$21,460
Sistema de Agua Potable de Tetecala Morelos	\$85
Mebasys Sa de CV	\$44,427
Tecnología Aplicada a Sistemas de Fotocopiado, SA de CV	\$112,189
MIGUEL ANGEL FALCON VEGA	\$42,920
SCOTTO BOETANI SA DE CV	\$57,147
Centro Automotriz Futurama, SA de CV	\$40,293
ELEVADORES TECMO, SA DE CV	\$20,416
MULTISID SA DE CV	\$940
JORGES AUTO REFACCIONES SA DE CV	\$3,075
Silvia Guevara Cadena	\$2,620
Daniel Andrade Torres	\$19,975
OSCAR EDMUNDO CASTAÑEDA GUZMAN	\$4,377
JOSE REMY GUADARRAMA BARRERA	\$217,384
MARIA LETICIA TABOADA SALGADO	\$30,044
RANNO MX COMERCIALIZADORA, S.R.L. DE C.V.	\$21,973
ABANIKO MX AGENCIA DE PUBLICIDAD S DE RL DE CV	\$64,960
BLANCA VIVIANA RODRIGUEZ VIVANCO	\$22,690
MARICRUZ DIAZ SANCHEZ	\$11,600
Grupo Automotriz Iragorri S.A de C.V.	\$33,786
Mebasys Sa de CV	\$45,936

SUMA **\$831,791**

TRANSFERENCIAS OTORGADAS POR PAGAR A CORTO PLAZO:

Representa los adeudos que el H. Tribunal Superior de Justicia del Poder Judicial del Estado de Morelos mantiene por un importe de \$6'854,980 (seis millones ochocientos cincuenta y cuatro mil novecientos ochenta pesos), que se encuentra integrados de la siguiente manera:

TRANSFERENCIAS OTORGADAS POR PAGAR A CORTO PLAZO	IMPORTE
Jubilaciones	5,563,619
Gratificación Anual Jubilados	1,291,361
Suma	6,854,980

RETENCIONES Y CONTRIBUCIONES POR PAGAR:

Este rubro comprende las distintas retenciones a enterar por concepto de impuestos a las diversas entidades de recaudación, así como retenciones de nómina que se realizan y deben enterar a diversos proveedores y que al cierre del Cuarto Trimestre 2022 tiene un saldo de \$41,174,494 (cuarenta y un millones cientos setenta y cuatro mil cuatrocientos noventa y cuatro pesos).

RETENCIONES Y CONTRIBUCIONES POR PAGAR A CORTO PLAZO	IMPORTE
APORTACION PATRONAL	
--Cuotas IMSS	1,239,427
--Instituto de Crédito, Aportación	258,693
--Sindicato de Trabajadores del Poder Judicial	144,185
RETENCIONES TRABAJADOR Y TERCEROS	
--I.S.R Sueldos	23,330,797
--I.S.R. Retenciones Honorarios	10,215
--I.S.R. Retenciones Arrendamiento	3,531
--I.S.R. Retenido-Confianza	1,970
RETENCIONES SINDICATO	
--Personal Jubilado	572
--Personal vigente, cuotas	22,400
--Fondo para gastos funerales	448
RETENCIONES DIVERSAS	
--Seguro Individual Metlife	244,060
--Intermercado S.A.	
--Impulsora Promobien S.A. de C.V.	113,133
--Qualitas compañía de seguros S.A de C.V.	6,660
--Asociación de Jubilados y Pensionados	8,500
--Instituto del Fondo Nacional para el Consumo(INFONACOT)	
--Hispano Mexicana	3,262
--Cristina Prado Hernández (Óptica Bellavista)	5,285
--Publiseg Sapi de C.V. Sofom	77,693
--Seguro Individual Mapfre, S.A de C.V.	128
--Descuento Por Detrimiento	1,770
--PROY. COINCIDIR SA DE CV SFP	
--Fincomun, Servicios Financieros Comunitarios S.A	1,344
--Gastos Medicos Metlife S.A	25,453
--Leslie Flor de Liz (Asesores Opticos)	
--Rosalba Corazon Herrera (climed)	10,765
--Seguro de GMM Terceros	6,252
--Funeraria SIPREF SA de CV	1,445
--Fondo Auxiliar	3,755
--Aportación de Empleados	
--Descuento por préstamo	

--Cuotas Retenidas al Personal	183,236
--Recuperación de Prestamos	9,028,186
Fondo Auxiliar TELEFONIA	
--Fondo Auxiliar TELEFONIA	14,192
Impuesto Sobre Nomina	
--Impuesto sobre nomina	6,427,137
SUMA	41,174,494

OTRAS CUENTAS POR PAGAR A CORTO PLAZO

Subsiste la obligación del pago del préstamo otorgado por parte del Fondo Auxiliar para la Administración de Justicia aprobado por la Junta de Administración, Vigilancia y Disciplina notificado mediante oficio No. MCVCL/JUNTADMON/3753/2019 para hacer frente a los compromisos de anticipos de aguinaldos del año 2019, como consecuencia del drástico recorte en la asignación de recursos presupuestarios al Tribunal Superior de Justicia en dicho ejercicio fiscal.

OTRAS PROVISIONES A LARGO PLAZO

PROVISIÓN POR PAGAR HABER DE RETIRO

En el Presupuesto de Egresos del ejercicio fiscal 2017 se autorizó una aportación inicial por el importe de \$13'546,000 (Trece millones Quinientos Cuarenta y Seis mil pesos), para la creación del Haber de Retiro, mismo que se encuentra sustentado en el Artículo 89 de la Constitución Política del Estado Libre y Soberano de Morelos en sus párrafos sexto, penúltimo y ultimo, así como en la Ley Orgánica del Poder Judicial artículos 26BIS y 26TER. Durante el ejercicio 2017, el poder Judicial llevo a cabo los actos jurídicos consistentes en la firma de un contrato con la institución bancaria HSBC, para la apertura de una cuenta especifica de inversión número 6464362000, misma que contiene la aportación inicial y los rendimientos generados durante el ejercicio fiscal 2017 los cuales fueron de \$463,072 (cuatrocientos sesenta y tres mil setenta y dos pesos), en el ejercicio 2018 se obtuvieron rendimientos por \$ 1'091,821 (un millón noventa y un mil ochocientos veintiún pesos) para totalizar un importe de \$15'100,893 (quince millones cien mil ochocientos noventa y tres pesos), y los rendimientos generados en el ejercicio fiscal 2019 de \$1,211,179(un millón doscientos once mil ciento setenta y nueve pesos) y en el ejercicio 2020 fueron de \$937,817(novecientos treinta y siete mil ochocientos diecisiete pesos), y en el ejercicio 2021 \$732,208 (setecientos treinta y dos mil doscientos dos pesos), cabe señalar que al Cuarto Trimestre 2022 son de \$762,976 (setecientos sesenta y dos mil novecientos setenta y seis pesos), mismos que ya se encuentran provisionados al cierre del presente ejercicio.

NOTA 13) FONDOS DE BIENES DE TERCEROS (sin información que revelar)

NOTA 14) PASIVOS DIFERIDO Y OTROS (sin información que revelar)

II Notas al Estado de Actividades

II.I Ingresos de Gestión

NOTA 15) RUBROS DE IMPUESTOS, CUOTAS Y APORTACIONES DE SEGURIDAD SOCIAL, CONTRIBUCIONES DE MEJORAS, DERECHOS PRODUCTOS, APROVECHAMIENTOS, Y DE

INGRESOS POR VENTA DE BIENES Y PRESTACIÓN DE SERVICIO (sin información que revelar).

NOTA 16) RUBROS DE PARTICIPACIONES, APORTACIONES, CONVENIOS, INCENTIVOS DERIVADOS DE LA COLABORACION FISCAL, FONDOS DISTINTOS DE APORTACIONES, TRANSFERENCIAS, ASIGNACIONES, SUBSIDIOS Y SUBVENCIONES, PENSIONES Y JUBILACIONES:

Se reciben las ministraciones acumuladas al cierre del Cuarto Trimestre 2022 por un importe de \$844'135,910 (ochocientos cuarenta y cuatro millones ciento treinta y cinco mil novecientos diez pesos).

NOTA 17) OTROS INGRESOS Y BENEFICIOS VARIOS

Se recaudó un importe total de \$9'191,370 (nueve millones ciento noventa y un mil trescientos setenta pesos), desglosado por concepto de ingresos financieros \$6'518,924 (seis millones quinientos dieciocho mil novecientos veinticuatro pesos) derivadas de inversión de disponibilidades financieras. En el rubro de otros ingresos se percibe un importe de \$52,089 (cincuenta y dos mil ochenta y nueve pesos). Por reintegro de incapacidades y recuperaciones se recauda la cantidad de \$2'620,357 (dos millones seiscientos veinte mil trescientos cincuenta y siete pesos).

II. II Gastos y Otras Pérdidas:

NOTA 18) GASTOS Y OTRAS PERDIDAS

Toda vez que la función principal del H. Tribunal Superior de Justicia es la impartición y administración de Justicia, en la que el factor sustantivo es el recurso humano, por lo que el rubro principal de gasto corresponde al de Remuneraciones al Personal de Carácter Permanente, en el cierre del Cuarto Trimestre 2022, se erogó la cantidad de \$253'865,812 (doscientos cincuenta y tres millones ochocientos sesenta y cinco mil ochocientos doce pesos); en Remuneraciones Adicionales y Especiales \$101'455,016 (ciento un millones cuatrocientos cincuenta y cinco mil dieciséis pesos); Remuneraciones al personal de carácter transitorio \$ 11,062 (once mil sesenta y dos pesos), en Seguridad Social \$69'789,054 (sesenta y nueve millones setecientos ochenta y nueve mil cincuenta y cuatro pesos); en Otras Prestaciones Sociales y Económicas \$82'437,699 (ochenta y dos millones cuatrocientos treinta y siete mil seiscientos noventa y nueve pesos); en Pago de Estímulos \$1,909,002 (un millón novecientos nueve mil dos pesos), dichos gastos en el rubro de **Servicios Personales** representan aproximadamente el 63% del total de erogaciones de gastos.

En el rubro de **Materiales y Suministros** el gasto correspondió a \$20'845,604 (veinte millones ochocientos cuarenta y cinco mil seiscientos cuatro pesos), en Materiales de Administración se erogó la cantidad de \$6'639,787 (seis millones seiscientos treinta y nueve mil setecientos ochenta y siete pesos); en Alimentos y Utensilios \$1,578,922 (un millón quinientos setenta y ocho mil novecientos veintidós pesos); en Materiales y Artículos de Construcción y Reparación \$1,565,785 (un millón quinientos sesenta y cinco mil setecientos ochenta y cinco pesos); en Productos Químicos y Farmacéuticos \$117,722 (cientos diecisiete mil setecientos veintidós pesos); en Combustible

Lubricantes y aditivos \$6'585,182 (seis millones quinientos ochenta y cinco mil ciento ochenta y dos pesos); en Vestuario, Blancos y Prendas de Protección \$2,595,070 (dos millones quinientos noventa y cinco mil setenta pesos); en Herramientas, Refacciones y Accesorios se erogó la cantidad de \$1,763,136 (un millón setecientos sesenta y tres mil ciento treinta y seis pesos); siendo el rubro más significativo el que se erogó por concepto de Materiales de Administración se erogó la cantidad de \$6'639,787 (seis millones seiscientos treinta y nueve mil setecientos ochenta y siete pesos).

El rubro de **Servicios Generales** ascendió a \$67,120,312 (sesenta y siete millones ciento veinte mil trescientos doce pesos), en Servicios Básicos se erogó \$8,766,207 (ocho millones setecientos sesenta y seis mil doscientos siete pesos); en Servicios de Arrendamiento \$3,384,425 (tres millones trescientos ochenta y cuatro mil cuatrocientos veinticinco pesos); en Servicios Profesionales \$1,930,220 (un millón novecientos treinta mil doscientos veinte pesos); en Servicios Financieros, Bancarios y Comerciales \$528,654 (quinientos veintiocho mil seiscientos cincuenta y cuatro pesos); en servicios de instalación y reparación \$2,511,070 (dos millones quinientos once mil setenta pesos); en servicios de comunicación social y publicidad \$72,947 (setenta y dos mil novecientos cuarenta y siete pesos); en servicios de Traslado y Viáticos \$259,396 (doscientos cincuenta y nueve mil trescientos noventa y seis pesos); otros servicios oficiales la cantidad de \$188,899 (cientos ochenta y ocho mil ochocientos noventa y nueve pesos), finalmente otros servicios generales por la cantidad de \$49,478,494 (cuarenta y nueve millones cuatrocientos setenta y ocho mil cuatrocientos noventa y cuatro pesos).

El gasto por concepto de **Transferencias, Asignaciones, Subsidios y Otras Ayudas** fue por un importe de \$196'336,913 (ciento noventa y seis millones trescientos treinta y seis mil novecientos trece pesos), en transferencia al sector publico \$13,000 (trece mil pesos), Pensiones y Jubilaciones \$196'323,913 (ciento noventa y seis millones trescientos veintitrés mil novecientos trece pesos).

II.III NOTAS AL ESTADO DE VARIACIÓN EN LA HACIENDA PÚBLICA

NOTA 19) MODIFICACIONES AL PATRIMONIO CONTRIBUIDO:

El patrimonio de la Entidad está constituido los siguientes conceptos:

- Las Aportaciones que reciba del Gobierno Estatal
- Los Ingresos provenientes de su operación y los que perciba por la realización de sus actividades

NOTA 20) MODIFICACIONES AL PATRIMONIO GENERADO:

Resultado del ejercicio: Ahorro/Desahorro

Es el resultado de la actualización total de la entidad durante el periodo y está representado por el Resultado del Ejercicio: Ahorro/Desahorro, por un importe de \$49'372,426 (cuarenta y nueve millones trescientos setenta y dos mil cuatrocientos veintiséis pesos), para el periodo que se informa ejercicio 2022.

Resultado de Ejercicios Anteriores

Al 31 de Diciembre 2022 el saldo acumulado que incluye el resultado del ejercicio, asciende a \$49'372,426 (cuarenta y nueve millones trescientos setenta y dos mil cuatrocientos veintiséis pesos).

II.IV NOTAS AL ESTADO DE FLUJOS DE EFECTIVO

NOTA 21) EFECTIVO Y EQUIVALENTES:

CONCEPTO	2022	2021
Efectivo en Bancos - Tesorería	550,958	8,578,733
Efectivo en Bancos - Dependencias		
Inversiones Temporales (hasta 3 meses)		
Fondos con Afectación Específica		
Depósitos de Fondos de Terceros y Otros		
Total de Efectivo y Equivalentes	550,958	8,578,733

NOTA 22) ADQUISICIONES DE BIENES MUEBLES E INMUEBLES

BIENES MUEBLES E INMUEBLES	IMPORTE DEL 1 DE Enero AL 31 Diciembre 2022
Mobiliario y equipo de Administración	2,725,584
Mobiliario y Equipo educacional y recreativo	166,716
Vehiculos y Equipo de Transporte	6,053,286
Maquinaria, Otros equipos y Herramientas	541,119
Licencias informáticas e intelectuales	70,102

NOTA 23) CONCILIACIÓN DE LOS FLUJOS DE EFECTIVO NETOS DE LAS ACTIVIDADES DE OPERACIÓN Y LA CUENTA DE AHORRO/DESAHORRO ANTES DE RUBROS EXTRAORDINARIOS. (Sin Información que revelar)

II.V CONCILIACIÓN ENTRE LOS INGRESOS PRESUPUESTARIOS Y CONTABLES, ASÍ COMO ENTRE LOS EGRESOS PRESUPUESTARIOS Y LOS GASTOS CONTABLES

NOTA 24) Conciliación entre los Ingresos Presupuestarios y Contables, así como entre los egresos Presupuestarios y los Gastos Contables:

PODER JUDICIAL DEL ESTADO DE MORELOS - TRIBUNAL SUPERIOR DE JUSTICIA		
Conciliación entre los Ingresos Presupuestarios y Contables		
Correspondiente del 01 de Enero al 31 de Diciembre de 2022		
(Cifras en pesos)		
1. Ingresos Presupuestarios		853,327,280
2. Más ingresos contables no presupuestarios		0.00
Incremento por variación de inventarios	0.00	
Disminución del exceso de estimaciones por pérdida o deterioro u obsolescencia	0.00	
Disminución del exceso de provisiones	0.00	
Otros ingresos y beneficios varios	0.00	
Otros ingresos contables no presupuestarios	0.00	
3. Menos ingresos presupuestarios no contables		0.00
Productos de capital	0.00	
Aprovechamientos capital	0.00	
Ingresos derivados de financiamientos	0.00	
Otros Ingresos presupuestarios no contables	0.00	
4. Ingresos Contables (4 = 1 + 2 - 3)		853,327,280

PODER JUDICIAL DEL ESTADO DE MORELOS - TRIBUNAL SUPERIOR DE JUSTICIA		
Conciliación entre los Egresos Presupuestarios y los Gastos Contables		
Correspondiente del 01 de Enero al 31 de Diciembre de 2022		
1. Total de egresos (presupuestarios)		803,327,280
2. Menos egresos presupuestarios no contables		9,556,806
Mobiliario y equipo de administración	2,725,583	
Mobiliario y equipo educacional y recreativo	166,716	
Equipo e instrumental médico y de laboratorio	0.00	
Vehículos y equipo de transporte	6,053,286	
Equipo de defensa y seguridad	0.00	
Maquinaria, otros equipos y herramientas	541,119	
Activos biológicos	0.00	
Bienes inmuebles	0.00	
Activos intangibles	70,102	
Obra pública en bienes propios	0.00	
Acciones y participaciones de capital	0.00	
Compra de títulos y valores	0.00	
Inversiones en fideicomisos, mandatos y otros análogos	0.00	
Provisiones para contingencias y otras erogaciones especiales	0.00	
Amortización de la deuda pública	0.00	
Adeudos de ejercicios fiscales anteriores (ADEFAS)	0.00	
Otros Egresos Presupuestales No Contables	0.00	
3. Más gastos contables no presupuestales		10,184,380
Estimaciones, depreciaciones, deterioros, obsolescencia y amortizaciones	10,184,380	
Provisiones	0.00	
Disminución de inventarios	0.00	
Aumento por insuficiencia de estimaciones por pérdida o deterioro u obsolescencia	0.00	
Aumento por insuficiencia de provisiones	0.00	
Otros Gastos	0.00	
Otros Gastos Contables No Presupuestales	0.00	
4. Total de Gasto Contable (4 = 1 - 2 + 3)		803,954,854

B) NOTAS DE MEMORIA (CUENTAS DE ORDEN)

En este apartado lo que podemos mencionar son las demandas judiciales en proceso de Resolución que en el ejercicio 2022 fue de \$ 14'485,000 (catorce millones cuatrocientos ochenta y cinco mil pesos).

C) NOTAS DE GESTIÓN ADMINISTRATIVA

1. INTRODUCCIÓN

Los Estados Financieros del H. Tribunal Superior de Justicia, proveen de información financiera a los principales usuarios de la misma, al Congreso y a los ciudadanos.

2. PANORAMA ECONÓMICO Y FINANCIERO

El H. Tribunal Superior de Justicia envió su anteproyecto de presupuesto al Poder Ejecutivo para su inclusión en el paquete económico 2022, considerando inicialmente la cantidad de \$1'487,186,000 (un mil cuatrocientos ochenta y siete millones ciento ochenta y seis mil pesos), de los cuales \$41'940,000 (cuarenta y un millones novecientos cuarenta mil pesos), corresponden al Tribunal Unitario para Adolescentes y la diferencia de \$1'445,246,000 (un mil cuatrocientos cuarenta y cinco millones doscientos cuarenta y seis mil pesos) para el financiamiento de los diversos proyectos del Tribunal Superior de Justicia y el pago de los decretos pensionarios emitidos por el Congreso del Estado.

Toda vez que la aprobación del Paquete Económico 2022 constituye un procedimiento formalmente legislativo y materialmente administrativo, sujeto a diversas etapas que concluye con su promulgación y publicación, como es de conocimiento público, a la fecha de la presentación de los estados financieros correspondiente al Cuarto Trimestre 2022, no ha concluido el referido proceso que otorga definitividad y obligatoriedad al Presupuesto de Egresos del Gobierno del Estado de Morelos para el Ejercicio Fiscal 2022. Ahora bien, mediante oficio número SH/0053-GH/2022 de fecha 06 de mayo de la presente anualidad, se notifica que el Presupuesto a ejercer durante el ejercicio fiscal 2022, se deberá considerar los montos y conceptos contenidos en el anexo 2 del Decreto número quinientos dos, por el que se reforman diversas disposiciones del Decreto número setenta y seis, por el que se aprueba el Presupuesto de Egresos del Gobierno del Estado de Morelos para el Ejercicio Fiscal del 01 de enero al 31 de diciembre de 2019. Por lo que el presupuesto autorizado para el ejercicio 2019 se tomará como referencia para el presente ejercicio fiscal, cuyos importes autorizados son de \$526'034,000 (quinientos veintiséis millones treinta y cuatro mil pesos), de los cuales \$106'034,000 (ciento seis millones treinta y cuatro mil pesos), se etiquetaron para pago de decretos pensionarios controvertidos ante la Suprema Corte de Justicia de la Nación del Tribunal Superior de Justicia, así como el rubro destinado al pago de vales de despensa del personal sindicalizado por un monto de \$1'545,000 (un millón quinientos cuarenta y cinco mil pesos), quedando tan solo \$418,455,000 (cuatrocientos dieciocho millones cuatrocientos cincuenta y cinco mil pesos), para la operación del Tribunal; el cual representa aproximadamente el 36% del total solicitado. Esta situación obliga a realizar ajustes a las metas, contemplando únicamente las necesidades indispensables para la debida operación de la institución en lo que es su propósito principal: impartir justicia.

Cabe señalar que en lo que va del ejercicio 2022, se han gestionado los recursos para el pago de decretos de pensionarios, el pago del crédito fiscal 500-39-00-05-01-202-601, pago de prestaciones al personal activo, pago de sentencias de autoridad competente, así como el incremento salarial del 5% al personal activo y el financiamiento de los Tribunales de Justicia Laboral y la creación de un fondo de pensiones, tal como se describen en el siguiente cuadro:

AMPLIACIONES	MONTO
DECRETOS PENSIONARIOS	90'475,829
PAGO DE CRÉDITO FISCAL	37'822,261
PAGO DE SENTENCIAS, ASÍ COMO PRESTACIONES DE PERSONAL ACTIVO, OPERATIVO Y JUBILADO	124'803,820
EJECUCION DE REFORMA LABORAL	15'000,000
FONDO DE PENSIONES	50'000,000

Con fecha 27 de diciembre de 2022, fue ministrada la ampliación para la creación de un FONDO PARA PENSIONES DEL PODER JUDICIAL DEL ESTADO DE MORELOS, el cual será destinado para el pago de nuevas jubilaciones, el cumplimiento de amparos y controversias constitucionales en materia de pensiones, de tal manera que su aplicación líquida se verá reflejada durante el ejercicio fiscal 2023, acorde a los lineamientos que en su momento la Junta de Administración, Vigilancia y Disciplina norme y autorice para dichos efectos.

Ahora bien, durante el ejercicio 2021 mediante el acuerdo número RJD/JUNTA ADMON/0008/2021, se solicitó la atención de la Dirección General de Administración para que realizara la anotación financiera, contable y presupuestal del devengo del compromiso de pago de la segunda parte de aguinaldo 2020, toda vez que durante el ejercicio 2020 la insuficiencia presupuestal de dicho ejercicio derivó en la carencia de recursos para poder devengar el compromiso del pago mencionado, determinándose el pago de dicha obligación con cargo a los recursos del ejercicio fiscal 2021, derivado de lo expuesto mediante oficio número DGA/ORG/0006/2020.

Para solventar los compromisos de pago al cierre del ejercicio 2022 se deberá considerar los efectos de liquidez financiera del acuerdo número RJD/JUNTA ADMON/2667/2020, mediante el cual se instruyó a la Dirección General de Administración realizara la cancelación de los registros presupuestales y contables por la cantidad de \$84'480,550.78 (ochenta y cuatro millones cuatrocientos ochenta mil quinientos cincuenta pesos 78/100 m.n.), provenientes del reconocimiento del gasto del pago de aguinaldo 2019, para el cierre del ejercicio 2020 y cuyo efecto financiero persiste al cierre del ejercicio 2022.

3. AUTORIZACIÓN E HISTORIA

La Ley que crea el H. Tribunal Superior de Justicia como entidad independiente con personalidad jurídica y patrimonio propios, se publicó en el Periódico Oficial del Estado número 3739, 6ª época, el 12 de abril de 1995, la cual se regía en su Administración por el entonces Consejo de la Judicatura del Estado, y en la actualidad por la Junta de Administración, Vigilancia y Disciplina.

4. ORGANIZACIÓN Y OBJETO SOCIAL

El propósito del H. Tribunal Superior de Justicia es la Impartición de Justicia en el Estado de Morelos, por lo que presta sus servicios en la resolución de conflictos a la ciudadanía morelense, en los términos de la Constitución Política local, en correspondencia con la facultad de aplicar las leyes en asuntos civiles y penales del fuero común, lo mismo que en los asuntos de orden federal, en los casos en que expresamente los ordenamientos legales de esta materia les confieran jurisdicción, así como el de regular su administración.

5. BASES DE PREPARACIÓN DE LOS ESTADOS FINANCIEROS

Características del Sistema de Contabilidad Gubernamental (SCG)

Con el propósito de llevar a cabo la implementación de la armonización contable en el H. Tribunal Superior de Justicia y toda vez que el CONAC, dentro de la normatividad emitida por ese órgano colegiado, no contempló la distribución de la herramienta tecnológica que permitiera a los entes públicos cumplir con lo requerido en la Ley General de Contabilidad y además de que el software implementado para 2012 cumplió parcialmente con las expectativas requeridas para la armonización contable de la institución, toda vez que generó inconsistencias documentadas durante su operación, por lo que a partir del ejercicio 2013, el entonces Consejo de la Judicatura del Estado tuvo a bien autorizar la adquisición e implementación del sistema informático denominado SACG, para el ejercicio 2022, se adquiere la versión SAACG.NET actualmente en su versión 2.2.0.3 el cual prevé las últimas actualizaciones vigentes en materia de contabilidad Gubernamental, el cual cabe señalar es desarrollado por el Instituto para el Desarrollo Técnico de las Haciendas Públicas, por medio de este último actualmente se está administrando el presupuesto y contabilidad del periodo que se informa.

6. POLÍTICAS DE CONTABILIDAD SIGNIFICATIVAS

Para el presente ejercicio se implementaran procesos de mejora para la agilizar y simplificar el tiempo de trámite para el registro y archivo de la documental de las operaciones internas del área de Contabilidad General.

7. POSICIÓN EN MONEDA EXTRANJERA Y PROTECCIÓN POR RIESGO CAMBIARIO (sin información que revelar)

8. REPORTE ANALÍTICO DEL ACTIVO

Cuenta Pública 2022
Poder Judicial del Estado de Morelos
Estado Analítico del Activo
Del 1 de Enero al 31 de Diciembre de 2022
(Cifras en Pesos)

Concepto	Saldo Inicial	Cargos del Periodo	Abonos del Periodo	Saldo Final	Variación del Periodo
ACTIVO	360,770,699	4,044,790,614	4,027,839,850	377,721,463	16,950,764
Activo Circulante	89,930,527	4,035,233,807	4,017,655,470	107,508,864	17,578,337
Efectivo y Equivalentes	8,578,733	2,157,948,015	2,165,975,790	550,958	-8,027,775
Derechos a Recibir Efectivo o Equivalentes	81,351,794	1,868,957,851	1,843,351,739	106,957,906	25,606,112
Derechos a Recibir Bienes o Servicios	0	8,327,941	8,327,941	0	0
Inventarios	0	0	0	0	0
Almacenes	0	0	0	0	0
Estimación por Pérdida o Deterioro de Activos Circulantes	0	0	0	0	0
Otros Activos Circulantes	0	0	0	0	0
Activo No Circulante	270,840,172	9,556,807	10,184,380	270,212,599	-627,573
Inversiones Financieras a Largo Plazo	0	0	0	0	0
Derechos a Recibir Efectivo o Equivalentes a Largo Plazo	0	0	0	0	0
Bienes Inmuebles, Infraestructura y Construcciones en Proceso	235,296,228	0	0	235,296,228	0
Bienes Muebles	150,900,673	9,486,705	0	160,387,378	9,486,705
Activos Intangibles	7,547,376	70,102	0	7,617,478	70,102
Depreciación, Deterioro y Amortización Acumulada de Bienes	-122,904,105	0	10,184,380	-133,088,485	-10,184,380
Activos Diferidos	0	0	0	0	0
Estimación por Pérdida o Deterioro de Activos no Circulantes	0	0	0	0	0
Otros Activos no Circulantes	0	0	0	0	0

Bajo protesta de decir verdad declaramos que los Estados Financieros y sus notas, son razonablemente correctos y son responsabilidad del emisor.

9. FIDEICOMISOS, MANDATOS Y ANÁLOGOS (sin información que revelar)

10. REPORTE DE LA RECAUDACIÓN

El reporte muestra debidamente el presupuesto devengado que corresponde a los gastos reflejados en balanza y estados financieros en cada una de las partidas.

Presupuesto Modificado \$853'327,280
Presupuesto Devengado \$803'327,280

Estado Analítico de Ingresos Presupuestales

La integración de las transferencias por concepto, tal y como fueron aprobadas por parte del Congreso del Estado se integran conforme a lo siguiente:

Ley de Ingresos Modificada	\$ 853'327,280
Ingresos Recaudados	\$ 853'327,280

Los ingresos recaudados representan el 100%, con respecto al presupuesto autorizado y modificado para el H. Tribunal Superior de Justicia en el ejercicio 2022.

11. INFORMACIÓN SOBRE LA DEUDA Y EL REPORTE ANALÍTICO DE LA DEUDA (sin información que revelar)

12. CALIFICACIONES OTORGADAS (sin información que revelar)

13. PROCESO DE MEJORA

A la fecha el INDETEC ha desarrollado un nuevo sistema de contabilidad gubernamental, una aplicación más robusta para soportar mayor número de operaciones, para facilitar e integrar sus operaciones presupuestales, administrativas, contables y financieras, construyendo automáticamente la contabilidad con un enfoque de gestión en el proceso de armonización de las operaciones de los entes públicos el cual denomina como SAACG.NET (Sistema Automatizado de Administración y Contabilidad Gubernamental .NET) dicho sistema cuenta con las últimas adecuaciones que se han hecho en materia de Ley General de Contabilidad Gubernamental, el cual se encuentra actualmente en operación en nuestra entidad, cabe señalar que se tiene proyectada una reunión virtual con el área de desarrollo de sistemas del INDETEC, para exponer la necesidad de diseñar reportes específicos con la finalidad de generar e integrar fácil y rápidamente la información adicional que requieren los distintos órganos de fiscalización con la finalidad de agilizar su revisión.

14. INFORMACIÓN POR SEGMENTOS: (sin información que revelar)

15. EVENTOS POSTERIORES AL CIERRE: (sin información que revelar)

16. PARTES RELACIONADAS: (sin información que revelar)



Cuenta Pública Anual 2022
H. Tribunal Superior del Estado de Morelos
Conciliación entre los Ingresos Presupuestarios y Contables
Del 1 de enero al 31 de diciembre de 2022
(Cifras en Pesos)



1. Total de Ingresos Presupuestarios	853,327,280
2. Más Ingresos Contables No Presupuestarios	-
2.1 Ingresos Financieros	-
2.2 Incremento por Variación de Inventarios	-
2.3 Disminución del Exceso de Estimaciones por Pérdida o Deterioro u Obsolescencia	-
2.4 Disminución del Exceso de Provisiones	-
2.5 Otros Ingresos y Beneficios Varios	-
2.6 Otros Ingresos Contables No Presupuestarios	-
3. Menos Ingresos Presupuestarios No Contables	-
3.1 Aprovechamientos Patrimoniales	-
3.2 Ingresos Derivados de Financiamientos	-
3.3 Otros Ingresos Presupuestarios No Contables	-
4. Total de Ingresos Contables	853,327,280



Cuenta Pública Anual 2022
H. Tribunal Superior del Estado de Morelos
Conciliación entre los Egresos Presupuestarios y los Gastos Contables
Del 1 de enero al 31 de diciembre de 2022
(Cifras en Pesos)



1. Total de Egresos Presupuestarios	803,327,280
2. Menos Egresos Presupuestarios No Contables	9,556,806
2.1 Materias Primas y Materiales de Producción y Comercialización	-
2.2 Materiales y Suministros	-
2.3 Mobiliario y Equipo de Administración	2,725,583
2.4 Mobiliario y Equipo Educativo y Recreativo	166,716
2.5 Equipo e Instrumental Médico y de Laboratorio	-
2.6 Vehículos y Equipo de Transporte	6,053,286
2.7 Equipo de Defensa y Seguridad	-
2.8 Maquinaria, Otros Equipos y Herramientas	541,119
2.9 Activos Biológicos	-
2.10 Bienes Inmuebles	-
2.11 Activos Intangibles	70,102
2.12 Obra Pública en Bienes de Dominio Público	-
2.13 Obra Pública en Bienes Propios	-
2.14 Acciones y Participaciones de Capital	-
2.15 Compra de Títulos y Valores	-
2.16 Concesión de Préstamos	-
2.17 Inversiones en Fideicomisos, Mandatos y Otros Análogos	-
2.18 Provisiones para Contingencias y Otras Erogaciones Especiales	-
2.19 Amortización de la Deuda Pública	-
2.20 Adeudos de Ejercicios Fiscales Anteriores (ADEFAS)	-
2.21 Otros Egresos Presupuestarios No Contables	-
3. Más Gastos Contables No Presupuestarios	10,184,380
3.1 Estimaciones, Depreciaciones, Deterioros, Obsolescencia y Amortizaciones	10,184,380
3.2 Provisiones	-
3.3 Disminución de Inventarios	-
3.4 Aumento por Insuficiencia de Estimaciones por Pérdida o Deterioro u Obsolescencia	-
3.5 Aumento por Insuficiencia de Provisiones	-
3.6 Otros Gastos	-
3.7 Otros Gastos Contables No Presupuestarios	-
4. Total de Gastos Contables	803,954,854



Información Presupuestaria

CUENTA PÚBLICA ANUAL
H. TRIBUNAL SUPERIOR DE JUSTICIA
DEL ESTADO DE MORELOS | 2022



Cuenta Pública Anual 2022
H. Tribunal Superior del Estado de Morelos
Balance Presupuestario - LDF
Del 1 de enero al 31 de diciembre de 2022
(Cifras en Pesos)



Concepto	Estimado / Aprobado	Devengado	Recaudado / Pagado
A. Ingresos Totales (A = A1 + A2 + A3)	524,034,000	853,327,280	853,327,280
A1. Ingresos de Libre Disposición	524,034,000	853,327,280	853,327,280
A2. Transferencias Federales Etiquetadas	-	-	-
A3. Financiamiento Neto	-	-	-
B. Egresos Presupuestarios (B = B1 + B2)	524,034,000	803,327,280	779,586,604
B1. Gasto No Etiquetado (sin incluir Amortización de la Deuda Pública)	524,034,000	803,327,280	779,586,604
B2. Gasto Etiquetado (sin incluir Amortización de la Deuda Pública)	-	-	-
C. Remanentes del Ejercicio Anterior (C = C1 + C2)	-	-	-
C1. Remanentes de Ingresos de Libre Disposición aplicados en el periodo	-	-	-
C2. Remanentes de Transferencias Federales Etiquetadas aplicados en el periodo	-	-	-
I. Balance Presupuestario (I = A - B + C)	-	50,000,000	73,740,676
II. Balance Presupuestario sin Financiamiento Neto (II = I - A3)	-	50,000,000	73,740,676
III. Balance Presupuestario sin Financiamiento Neto y sin Remanentes del Ejercicio Anterior (III = II - C)	-	50,000,000	73,740,676

Concepto	Aprobado	Devengado	Pagado
E. Intereses, Comisiones y Gastos de la Deuda (E = E1 + E2)	-	-	-
E1. Intereses, Comisiones y Gastos de la Deuda con Gasto No Etiquetado	-	-	-
E2. Intereses, Comisiones y Gastos de la Deuda con Gasto Etiquetado	-	-	-
IV. Balance Primario (IV = III + E)	-	50,000,000	73,740,676

Concepto	Estimado / Aprobado	Devengado	Recaudado / Pagado
F. Financiamiento (F = F1 + F2)	-	-	-
F1. Financiamiento con Fuente de Pago de Ingresos de Libre Disposición	-	-	-
F2. Financiamiento con Fuente de Pago de Transferencias Federales Etiquetadas	-	-	-
G. Amortización de la Deuda (G = G1 + G2)	-	-	-
G1. Amortización de la Deuda Pública con Gasto No Etiquetado	-	-	-
G2. Amortización de la Deuda Pública con Gasto Etiquetado	-	-	-
A3. Financiamiento Neto (A3 = F - G)	-	-	-

Concepto	Estimado / Aprobado	Devengado	Recaudado / Pagado
A1. Ingresos de Libre Disposición	524,034,000	853,327,280	853,327,280
A3.1 Financiamiento Neto con Fuente de Pago de Ingresos de Libre Disposición (A3.1 = F1 - G1)	-	-	-
F1. Financiamiento con Fuente de Pago de Ingresos de Libre Disposición	-	-	-
G1. Amortización de la Deuda Pública con Gasto No Etiquetado	-	-	-
B1. Gasto No Etiquetado (sin incluir Amortización de la Deuda Pública)	524,034,000	803,327,280	779,586,604
C1. Remanentes de Ingresos de Libre Disposición aplicados en el periodo	-	-	-
V. Balance Presupuestario de Recursos Disponibles (V = A1 + A3.1 - B1 + C1)	-	50,000,000	73,740,676
VI. Balance Presupuestario de Recursos Disponibles sin Financiamiento Neto (VI = V - A3.1)	-	50,000,000	73,740,676

Concepto	Estimado / Aprobado	Devengado	Recaudado / Pagado
A2. Transferencias Federales Etiquetadas	-	-	-
A3.2 Financiamiento Neto con Fuente de Pago de Transferencias Federales Etiquetadas (A3.2 = F2 - G2)	-	-	-
F2. Financiamiento con Fuente de Pago de Transferencias Federales Etiquetadas	-	-	-
G2. Amortización de la Deuda Pública con Gasto Etiquetado	-	-	-
B2. Gasto Etiquetado (sin incluir Amortización de la Deuda Pública)	-	-	-
C2. Remanentes de Transferencias Federales Etiquetadas aplicados en el periodo	-	-	-
VII. Balance Presupuestario de Recursos Etiquetados (VII = A2 + A3.2 - B2 + C2)	-	-	-
VIII. Balance Presupuestario de Recursos Etiquetados sin Financiamiento Neto (VIII = VII - A3.2)	-	-	-



Cuenta Pública Anual 2022
H. Tribunal Superior del Estado de Morelos
Estado Analítico de Ingresos
Del 1 de enero al 31 de diciembre de 2022
(Cifras en Pesos)



Rubro de Ingresos	Ingreso					Diferencia (6 = 5 - 1)
	Estimado	Ampliaciones y Reducciones	Modificado	Devengado	Recaudado	
	(1)	(2)	(3 = 1 + 2)	(4)	(5)	
Impuestos	-	-	-	-	-	-
Cuotas y Aportaciones de Seguridad Social	-	-	-	-	-	-
Contribuciones de Mejoras	-	-	-	-	-	-
Derechos	-	-	-	-	-	-
Productos	-	-	-	-	-	-
Aprovechamientos	-	-	-	-	-	-
Ingresos por Venta de Bienes, Prestación de Servicios y Otros Ingresos	-	9,191,370	9,191,370	9,191,370	9,191,370	9,191,370
Participaciones, Aportaciones, Convenios, Incentivos Derivados de la Colaboración Fiscal y Fondos Distintos de Aportaciones	-	-	-	-	-	-
Transferencias, Asignaciones, Subsidios y Subvenciones, y Pensiones y Jubilaciones	524,034,000	320,101,910	844,135,910	844,135,910	844,135,910	320,101,910
Ingresos Derivados de Financiamientos	-	-	-	-	-	-
Total	524,034,000	329,293,280	853,327,280	853,327,280	853,327,280	329,293,280
				Ingresos excedentes		

Estado Analítico de Ingresos Por Fuente de Financiamiento	Ingreso					Diferencia (6 = 5 - 1)
	Estimado	Ampliaciones y Reducciones	Modificado	Devengado	Recaudado	
	(1)	(2)	(3 = 1 + 2)	(4)	(5)	
Ingresos del Poder Ejecutivo Federal o Estatal y de los Municipios	-	-	-	-	-	-
Impuestos	-	-	-	-	-	-
Cuotas y Aportaciones de Seguridad Social	-	-	-	-	-	-
Contribuciones de Mejoras	-	-	-	-	-	-
Derechos	-	-	-	-	-	-
Productos ¹	-	-	-	-	-	-
Aprovechamientos ²	-	-	-	-	-	-
Participaciones, Aportaciones, Convenios, Incentivos Derivados de la Colaboración Fiscal y Fondos Distintos de Aportaciones	-	-	-	-	-	-
Transferencias, Asignaciones, Subsidios y Subvenciones, y Pensiones y Jubilaciones	-	-	-	-	-	-
Ingresos de los Entes Públicos de los Poderes Legislativo y Judicial, de los Órganos Autónomos y del Sector Paraestatal o Paramunicipal, así como de las Empresas Productivas del Estado	524,034,000	329,293,280	853,327,280	853,327,280	853,327,280	329,293,280
Cuotas y Aportaciones de Seguridad Social	-	-	-	-	-	-
Productos ¹	-	-	-	-	-	-
Ingresos por Venta de Bienes, Prestación de Servicios y Otros Ingresos ³	-	9,191,370	9,191,370	9,191,370	9,191,370	9,191,370
Transferencias, Asignaciones, Subsidios y Subvenciones, y Pensiones y Jubilaciones	524,034,000	320,101,910	844,135,910	844,135,910	844,135,910	320,101,910
Ingresos Derivados de Financiamientos	-	-	-	-	-	-
Ingresos Derivados de Financiamientos	-	-	-	-	-	-
Total	524,034,000	329,293,280	853,327,280	853,327,280	853,327,280	329,293,280
				Ingresos excedentes		

¹ Incluye intereses que generan las cuentas bancarias de los entes públicos en productos.

² Incluye donativos en efectivo del Poder Ejecutivo, entre otros aprovechamientos.

³ Se refiere a los ingresos propios obtenidos por los Poderes Legislativo y Judicial, los Órganos Autónomos y las entidades de la administración pública paraestatal y paramunicipal, por sus actividades diversas no inherentes a su operación que generan recursos y que no sean ingresos por venta de bienes o prestación de servicios, tales como donativos en efectivo, entre otros.



Cuenta Pública Anual 2022
H. Tribunal Superior del Estado de Morelos
Estado Analítico de Ingresos Detallado - LDF
Del 1 de enero al 31 de diciembre de 2022
(Cifras en Pesos)



Concepto	Ingreso					Diferencia
	Estimado	Ampliaciones/ (Reducciones)	Modificado	Devengado	Recaudado	
Ingresos de Libre Disposición						
<i>Impuestos</i>	-	-	-	-	-	-
<i>Cuotas y Aportaciones de Seguridad Social</i>	-	-	-	-	-	-
<i>Contribuciones de Mejoras</i>	-	-	-	-	-	-
<i>Derechos</i>	-	-	-	-	-	-
<i>Productos</i>	-	-	-	-	-	-
<i>Aprovechamientos</i>	-	-	-	-	-	-
<i>Ingresos por Venta de Bienes y Prestación de Servicios</i>	-	9,191,370	9,191,370	9,191,370	9,191,370	9,191,370
<i>Participaciones</i>	-	-	-	-	-	-
Fondo General de Participaciones	-	-	-	-	-	-
Fondo de Fomento Municipal	-	-	-	-	-	-
Fondo de Fiscalización y Recaudación	-	-	-	-	-	-
Fondo de Compensación	-	-	-	-	-	-
Fondo de Extracción de Hidrocarburos	-	-	-	-	-	-
Impuesto Especial Sobre Producción y Servicios	-	-	-	-	-	-
0.136% de la Recaudación Federal Participable	-	-	-	-	-	-
3.17% Sobre Extracción de Petróleo	-	-	-	-	-	-
Gasolinas y Diésel	-	-	-	-	-	-
Fondo del Impuesto Sobre la Renta	-	-	-	-	-	-
Fondo de Estabilización de los Ingresos de las Ent. Fed.	-	-	-	-	-	-
<i>Incentivos Derivados de la Colaboración Fiscal</i>	-	-	-	-	-	-
Tenencia o Uso de Vehículos	-	-	-	-	-	-
Fondo de Compensación ISAN	-	-	-	-	-	-
Impuesto Sobre Automóviles Nuevos	-	-	-	-	-	-
Fondo de Compensación de Repecos-Intermedios	-	-	-	-	-	-
Otros Incentivos Económicos	-	-	-	-	-	-
<i>Transferencias y Asignaciones</i>	524,034,000	320,101,910	844,135,910	844,135,910	844,135,910	320,101,910
<i>Convenios</i>	-	-	-	-	-	-
Otros Convenios y Subsidios	-	-	-	-	-	-
<i>Otros Ingresos de Libre Disposición</i>	-	-	-	-	-	-
Participaciones en Ingresos Locales	-	-	-	-	-	-
Otros Ingresos de Libre Disposición	-	-	-	-	-	-
Total de Ingresos de Libre Disposición	524,034,000	329,293,280	853,327,280	853,327,280	853,327,280	329,293,280
Ingresos Excedentes de Ingresos de Libre Disposición						
Transferencias Federales Etiquetadas						
<i>Aportaciones</i>	-	-	-	-	-	-
Fondo de Aport. para la Nómina Educativa y Gto. Op.	-	-	-	-	-	-
Fondo de Aportaciones para los Servicios de Salud	-	-	-	-	-	-
Fondo de Aportaciones para la Infraestructura Social	-	-	-	-	-	-
Fondo de Aport. para el Fortalecimiento de los Municipios y de las Demarcaciones Territoriales del Distrito Federal	-	-	-	-	-	-
Fondo de Aportaciones Múltiples	-	-	-	-	-	-
Fondo de Aport. para la Educación Tec. y de Adultos	-	-	-	-	-	-
Fondo de Aportaciones para la Seguridad Pública de los Estados y del Distrito Federal	-	-	-	-	-	-
Fondo de Aportaciones para el Fortalecimiento de las Entidades Federativas	-	-	-	-	-	-
<i>Convenios</i>	-	-	-	-	-	-
Convenios de Protección Social en Salud	-	-	-	-	-	-
Convenios de Descentralización	-	-	-	-	-	-
Convenios de Reasignación	-	-	-	-	-	-
Otros Convenios y Subsidios	-	-	-	-	-	-
<i>Fondos Distintos de Aportaciones</i>	-	-	-	-	-	-
Fondo para Entidades Federativas y Municipios Productores de Hidrocarburos	-	-	-	-	-	-
Fondo Minero	-	-	-	-	-	-
<i>Transferencias, Asignaciones, Subsidios y Subvenciones, y Pensiones y Jubilaciones</i>	-	-	-	-	-	-
<i>Otras Transferencias Federales Etiquetadas</i>	-	-	-	-	-	-
Total de Transferencias Federales Etiquetadas	-	-	-	-	-	-
Ingresos Derivados de Financiamientos						
<i>Ingresos Derivados de Financiamientos</i>	-	-	-	-	-	-
Total de Ingresos	524,034,000	329,293,280	853,327,280	853,327,280	853,327,280	329,293,280
Datos Informativos						
1. Ingresos Derivados de Financiamientos con Fuente de Pago de Ingresos de Libre Disposición	-	-	-	-	-	-
2. Ingresos Derivados de Financiamientos con Fuente de Pago de Transferencias Federales Etiquetadas	-	-	-	-	-	-
3. Ingresos Derivados de Financiamientos	-	-	-	-	-	-



Cuenta Pública Anual 2022
H. Tribunal Superior del Estado de Morelos
Estado Analítico del Ejercicio del Presupuesto de Egresos
Clasificación por Objeto del Gasto (Capítulo y Concepto)
Del 1 de enero al 31 de diciembre de 2022
(Cifras en Pesos)



Concepto	Egresos					Subejercicio 6 = (3 - 4)
	Aprobado	Ampliaciones/ (Reducciones)	Modificado	Devengado	Pagado	
	1	2	3 = (1 + 2)	4	5	
Servicios Personales	402,730,336	106,737,309	509,467,645	509,467,645	498,638,787	-
Remuneraciones al Personal de Carácter Permanente	230,328,990	23,536,823	253,865,813	253,865,813	252,989,325	-
Remuneraciones al Personal de Carácter Transitorio	18,000	(6,938)	11,062	11,062	11,062	-
Remuneraciones Adicionales y Especiales	26,410,392	75,044,624	101,455,016	101,455,016	99,673,698	-
Seguridad Social	76,465,566	(6,676,512)	69,789,054	69,789,054	62,459,237	-
Otras Prestaciones Sociales y Económicas	63,950,913	18,486,785	82,437,698	82,437,698	81,596,463	-
Previsiones	4,000,000	(4,000,000)	-	-	-	-
Pago de Estímulos a Servidores Públicos	1,556,475	352,527	1,909,002	1,909,002	1,909,002	-
Materiales y Suministros	19,081,990	1,763,614	20,845,604	20,845,604	20,601,062	-
Materiales de Admón, Emisión de Doctos. y Artículos Oficiales	7,080,000	(440,213)	6,639,787	6,639,787	6,625,156	-
Alimentos y Utensilios	1,206,000	372,922	1,578,922	1,578,922	1,552,543	-
Materias Primas y Materiales de Producción y Comercialización	-	-	-	-	-	-
Materiales y Artículos de Construcción y de Reparación	714,300	851,485	1,565,785	1,565,785	1,536,645	-
Productos Químicos, Farmacéuticos y de Laboratorio	168,450	(50,728)	117,722	117,722	117,722	-
Combustibles, Lubricantes y Aditivos	5,743,740	841,443	6,585,183	6,585,183	6,501,465	-
Vestuario, Blancos, Prendas de Protección y Artículos Deportivos	2,278,350	316,719	2,595,069	2,595,069	2,572,223	-
Materiales y Suministros Para Seguridad	-	-	-	-	-	-
Herramientas, Refacciones y Accesorios Menores	1,891,150	(128,014)	1,763,136	1,763,136	1,695,308	-
Servicios Generales	26,870,912	40,249,400	67,120,312	67,120,312	60,055,814	-
Servicios Básicos	9,672,000	(905,793)	8,766,207	8,766,207	8,766,206	-
Servicios de Arrendamiento	2,935,500	448,925	3,384,425	3,384,425	3,272,236	-
Servicios Profesionales, Científicos, Técnicos y Otros Servicios	2,094,000	(163,780)	1,930,220	1,930,220	1,780,696	-
Servicios Financieros, Bancarios y Comerciales	457,370	71,284	528,654	528,654	528,654	-
Servicios de Instalación, Reparación, Mantto. y Conservación	1,358,800	1,152,270	2,511,070	2,511,070	2,139,800	-
Servicios de Comunicación Social y Publicidad	180,000	(107,053)	72,947	72,947	68,569	-
Servicios de Traslado y Viáticos	200,600	58,796	259,396	259,396	259,396	-
Servicios Oficiales	25,000	163,899	188,899	188,899	188,899	-
Otros Servicios Generales	9,947,642	39,530,852	49,478,494	49,478,494	43,051,358	-
Transferencias, Asignaciones, Subsidios y Otras Ayudas	75,015,000	171,321,912	246,336,912	196,336,912	190,803,653	50,000,000
Transferencias Internas y Asignaciones al Sector Público	-	-	-	-	-	-
Transferencias al Resto del Sector Público	15,000	(2,000)	13,000	13,000	13,000	-
Subsidios y Subvenciones	-	-	-	-	-	-
Ayudas Sociales	-	-	-	-	-	-
Pensiones y Jubilaciones	75,000,000	171,323,912	246,323,912	196,323,912	190,790,653	50,000,000
Transferencias a Fideicomisos, Mandatos y Otros Análogos	-	-	-	-	-	-
Transferencias a la Seguridad Social	-	-	-	-	-	-
Donativos	-	-	-	-	-	-
Transferencias al Exterior	-	-	-	-	-	-
Bienes Muebles, Inmuebles e Intangibles	335,762	9,221,045	9,556,807	9,556,807	9,487,288	-
Mobiliario y Equipo de Administración	335,762	2,389,822	2,725,584	2,725,584	2,725,584	-
Mobiliario y Equipo Educativo y Recreativo	-	166,716	166,716	166,716	120,780	-
Equipo e Instrumental Médico y de Laboratorio	-	-	-	-	-	-
Vehículos y Equipo de Transporte	-	6,053,286	6,053,286	6,053,286	6,029,703	-
Equipo de Defensa y Seguridad	-	-	-	-	-	-
Maquinaria, Otros Equipos y Herramientas	-	541,119	541,119	541,119	541,119	-
Activos Biológicos	-	-	-	-	-	-
Bienes Inmuebles	-	-	-	-	-	-
Activos Intangibles	-	70,102	70,102	70,102	70,102	-
Inversión Pública	-	-	-	-	-	-
Obra Pública en Bienes de Dominio Público	-	-	-	-	-	-
Obra Pública en Bienes Propios	-	-	-	-	-	-
Proyectos Productivos y Acciones de Fomento	-	-	-	-	-	-
Inversiones Financieras y Otras Provisiones	-	-	-	-	-	-
Inversiones Para el Fomento de Actividades Productivas	-	-	-	-	-	-
Acciones y Participaciones de Capital	-	-	-	-	-	-
Compra de Títulos y Valores	-	-	-	-	-	-
Concesión de Préstamos	-	-	-	-	-	-
Inversiones en Fideicomisos, Mandatos y Otros Análogos	-	-	-	-	-	-
Otras Inversiones Financieras	-	-	-	-	-	-
Provisiones para Contingencias y Otras Erogaciones Especiales	-	-	-	-	-	-
Participaciones y Aportaciones	-	-	-	-	-	-
Participaciones	-	-	-	-	-	-
Aportaciones	-	-	-	-	-	-
Convenios	-	-	-	-	-	-
Deuda Pública	-	-	-	-	-	-
Amortización de la Deuda Pública	-	-	-	-	-	-
Intereses de la Deuda Pública	-	-	-	-	-	-
Comisiones de la Deuda Pública	-	-	-	-	-	-
Gastos de la Deuda Pública	-	-	-	-	-	-
Costo por Coberturas	-	-	-	-	-	-
Apoyos Financieros	-	-	-	-	-	-
Adeudos de Ejercicios Fiscales Anteriores (Adefas)	-	-	-	-	-	-
Total del Gasto	524,034,000	329,293,280	853,327,280	803,327,280	779,586,604	50,000,000



Cuenta Pública Anual 2022
H. Tribunal Superior del Estado de Morelos
Estado Analítico del Ejercicio del Presupuesto de Egresos Detallado - LDF
Clasificación por Objeto del Gasto (Capítulo y Concepto)
Del 1 de enero al 31 de diciembre de 2022
(Litras en Pesos)



Concepto	Egresos					Subejercicio
	Aprobado	Ampliaciones / (Reducciones)	Modificado	Devengado	Pagado	
Gasto No Etiquetado	524,034,000	329,293,280	853,327,280	803,327,280	779,586,604	50,000,000
Servicios Personales	402,730,336	106,737,309	509,467,645	509,467,645	498,638,787	-
Remuneraciones al Personal de Carácter Permanente	230,328,990	23,536,823	253,865,813	253,865,813	252,989,325	-
Remuneraciones al Personal de Carácter Transitorio	18,000	(6,938)	11,062	11,062	11,062	-
Remuneraciones Adicionales y Especiales	26,410,392	75,044,624	101,455,016	101,455,016	99,673,698	-
Seguridad Social	76,465,566	(6,676,512)	69,789,054	69,789,054	62,459,237	-
Otras Prestaciones Sociales y Económicas	63,950,913	18,486,785	82,437,698	82,437,698	81,596,463	-
Previsiones	4,000,000	(4,000,000)	-	-	-	-
Pago de Estímulos a Servidores Públicos	1,556,475	352,527	1,909,002	1,909,002	1,909,002	-
Materiales y Suministros	19,081,990	1,763,614	20,845,604	20,845,604	20,601,062	-
Materiales de Admón., Emisión de Doctos. y Art. Oficiales	7,080,000	(440,213)	6,639,787	6,639,787	6,625,156	-
Alimentos y Utensilios	1,206,000	372,922	1,578,922	1,578,922	1,552,543	-
Materias Primas y Materiales de Prod. y Comercialización	-	-	-	-	-	-
Materiales y Artículos de Construcción y de Reparación	714,300	851,485	1,565,785	1,565,785	1,536,645	-
Productos Químicos, Farmacéuticos y de Laboratorio	168,450	(50,728)	117,722	117,722	117,722	-
Combustibles, Lubricantes y Aditivos	5,743,740	841,443	6,585,183	6,585,183	6,501,465	-
Vestuario, Blancos, Prendas de Protección y Art. Deportivos	2,278,350	316,719	2,595,069	2,595,069	2,572,223	-
Materiales y Suministros Para Seguridad	-	-	-	-	-	-
Herramientas, Refacciones y Accesorios Menores	1,891,150	(128,014)	1,763,136	1,763,136	1,695,308	-
Servicios Generales	26,870,912	40,249,400	67,120,312	67,120,312	60,055,814	-
Servicios Básicos	9,672,000	(905,793)	8,766,207	8,766,207	8,766,206	-
Servicios de Arrendamiento	2,935,500	448,925	3,384,425	3,384,425	3,272,236	-
Servicios Profesionales, Científicos, Técnicos y Otros Serv.	2,094,000	(163,780)	1,930,220	1,930,220	1,780,696	-
Servicios Financieros, Bancarios y Comerciales	457,370	71,284	528,654	528,654	528,654	-
Servicios de Instalación, Reparación, Mantto. y Conservación	1,358,800	1,152,270	2,511,070	2,511,070	2,139,800	-
Servicios de Comunicación Social y Publicidad	180,000	(107,053)	72,947	72,947	68,569	-
Servicios de Traslado y Viáticos	200,600	58,796	259,396	259,396	259,396	-
Servicios Oficiales	25,000	163,899	188,899	188,899	188,899	-
Otros Servicios Generales	9,947,642	39,530,852	49,478,494	49,478,494	43,051,358	-
Transferencias, Asignaciones, Subsidios y Otras Ayudas	75,015,000	171,321,912	246,336,912	196,336,912	190,803,653	50,000,000
Transferencias Internas y Asignaciones al Sector Público	-	-	-	-	-	-
Transferencias al Resto del Sector Público	15,000	(2,000)	13,000	13,000	13,000	-
Subsidios y Subvenciones	-	-	-	-	-	-
Ayudas Sociales	-	-	-	-	-	-
Pensiones y Jubilaciones	75,000,000	171,323,912	246,323,912	196,323,912	190,790,653	50,000,000
Transferencias a Fideicomisos, Mandatos y Otros Análogos	-	-	-	-	-	-
Transferencias a la Seguridad Social	-	-	-	-	-	-
Donativos	-	-	-	-	-	-
Transferencias al Exterior	-	-	-	-	-	-
Bienes Muebles, Inmuebles e Intangibles	335,762	9,221,045	9,556,807	9,556,807	9,487,288	-
Mobiliario y Equipo de Administración	335,762	2,389,822	2,725,584	2,725,584	2,725,584	-
Mobiliario y Equipo Educativo y Recreativo	-	166,716	166,716	166,716	120,780	-
Equipo e Instrumental Médico y de Laboratorio	-	-	-	-	-	-
Vehículos y Equipo de Transporte	-	6,053,286	6,053,286	6,053,286	6,029,703	-
Equipo de Defensa y Seguridad	-	-	-	-	-	-
Maquinaria, Otros Equipos y Herramientas	-	541,119	541,119	541,119	541,119	-
Activos Biológicos	-	-	-	-	-	-
Bienes Inmuebles	-	-	-	-	-	-
Activos Intangibles	-	70,102	70,102	70,102	70,102	-
Inversión Pública	-	-	-	-	-	-
Obra Pública en Bienes de Dominio Público	-	-	-	-	-	-
Obra Pública en Bienes Propios	-	-	-	-	-	-
Proyectos Productivos y Acciones de Fomento	-	-	-	-	-	-
Inversiones Financieras y Otras Provisiones	-	-	-	-	-	-
Inversiones Para el Fomento de Actividades Productivas	-	-	-	-	-	-
Acciones y Participaciones de Capital	-	-	-	-	-	-
Compra de Títulos y Valores	-	-	-	-	-	-
Concesión de Préstamos	-	-	-	-	-	-
Inversiones en Fideicomisos, Mandatos y Otros Análogos	-	-	-	-	-	-
Fideicomiso de Desastres Naturales (Informativo)	-	-	-	-	-	-
Otras Inversiones Financieras	-	-	-	-	-	-
Provisiones para Contingencias y Otras Erogaciones Especiales	-	-	-	-	-	-
Participaciones y Aportaciones	-	-	-	-	-	-
Participaciones	-	-	-	-	-	-
Aportaciones	-	-	-	-	-	-
Convenios	-	-	-	-	-	-
Deuda Pública	-	-	-	-	-	-
Amortización de la Deuda Pública	-	-	-	-	-	-
Intereses de la Deuda Pública	-	-	-	-	-	-
Comisiones de la Deuda Pública	-	-	-	-	-	-
Gastos de la Deuda Pública	-	-	-	-	-	-
Costo por Coberturas	-	-	-	-	-	-
Apoyos Financieros	-	-	-	-	-	-
Adeudos de Ejercicios Fiscales Anteriores (Adefas)	-	-	-	-	-	-



Cuenta Pública Anual 2022
H. Tribunal Superior del Estado de Morelos
Estado Analítico del Ejercicio del Presupuesto de Egresos Detallado - LDF
Clasificación por Objeto del Gasto (Capítulo y Concepto)
Del 1 de enero al 31 de diciembre de 2022
(Litras en Pesos)



Concepto	Egresos					
	Aprobado	Ampliaciones / (Reducciones)	Modificado	Devengado	Pagado	Subejercicio
Gasto Etiquetado	-	-	-	-	-	-
Servicios Personales	-	-	-	-	-	-
Remuneraciones al Personal de Carácter Permanente	-	-	-	-	-	-
Remuneraciones al Personal de Carácter Transitorio	-	-	-	-	-	-
Remuneraciones Adicionales y Especiales	-	-	-	-	-	-
Seguridad Social	-	-	-	-	-	-
Otras Prestaciones Sociales y Económicas	-	-	-	-	-	-
Previsiones	-	-	-	-	-	-
Pago de Estímulos a Servidores Públicos	-	-	-	-	-	-
Materiales y Suministros	-	-	-	-	-	-
Materiales de Admón., Emisión de Doctos. y Art. Oficiales	-	-	-	-	-	-
Alimentos y Utensilios	-	-	-	-	-	-
Materias Primas y Materiales de Prod. y Comercialización	-	-	-	-	-	-
Materiales y Artículos de Construcción y de Reparación	-	-	-	-	-	-
Productos Químicos, Farmacéuticos y de Laboratorio	-	-	-	-	-	-
Combustibles, Lubricantes y Aditivos	-	-	-	-	-	-
Vestuario, Blancos, Prendas de Protección y Art. Deportivos	-	-	-	-	-	-
Materiales y Suministros Para Seguridad	-	-	-	-	-	-
Herramientas, Refacciones y Accesorios Menores	-	-	-	-	-	-
Servicios Generales	-	-	-	-	-	-
Servicios Básicos	-	-	-	-	-	-
Servicios de Arrendamiento	-	-	-	-	-	-
Servicios Profesionales, Científicos, Técnicos y Otros Serv.	-	-	-	-	-	-
Servicios Financieros, Bancarios y Comerciales	-	-	-	-	-	-
Servicios de Instalación, Reparación, Mantto. y Conservación	-	-	-	-	-	-
Servicios de Comunicación Social y Publicidad	-	-	-	-	-	-
Servicios de Traslado y Viáticos	-	-	-	-	-	-
Servicios Oficiales	-	-	-	-	-	-
Otros Servicios Generales	-	-	-	-	-	-
Transferencias, Asignaciones, Subsidios y Otras Ayudas	-	-	-	-	-	-
Transferencias Internas y Asignaciones al Sector Público	-	-	-	-	-	-
Transferencias al Resto del Sector Público	-	-	-	-	-	-
Subsidios y Subvenciones	-	-	-	-	-	-
Ayudas Sociales	-	-	-	-	-	-
Pensiones y Jubilaciones	-	-	-	-	-	-
Transferencias a Fideicomisos, Mandatos y Otros Análogos	-	-	-	-	-	-
Transferencias a la Seguridad Social	-	-	-	-	-	-
Donativos	-	-	-	-	-	-
Transferencias al Exterior	-	-	-	-	-	-
Bienes Muebles, Inmuebles e Intangibles	-	-	-	-	-	-
Mobiliario y Equipo de Administración	-	-	-	-	-	-
Mobiliario y Equipo Educativo y Recreativo	-	-	-	-	-	-
Equipo e Instrumental Médico y de Laboratorio	-	-	-	-	-	-
Vehículos y Equipo de Transporte	-	-	-	-	-	-
Equipo de Defensa y Seguridad	-	-	-	-	-	-
Maquinaria, Otros Equipos y Herramientas	-	-	-	-	-	-
Activos Biológicos	-	-	-	-	-	-
Bienes Inmuebles	-	-	-	-	-	-
Activos Intangibles	-	-	-	-	-	-
Inversión Pública	-	-	-	-	-	-
Obra Pública en Bienes de Dominio Público	-	-	-	-	-	-
Obra Pública en Bienes Propios	-	-	-	-	-	-
Proyectos Productivos y Acciones de Fomento	-	-	-	-	-	-
Inversiones Financieras y Otras Provisiones	-	-	-	-	-	-
Inversiones Para el Fomento de Actividades Productivas	-	-	-	-	-	-
Acciones y Participaciones de Capital	-	-	-	-	-	-
Compra de Títulos y Valores	-	-	-	-	-	-
Concesión de Préstamos	-	-	-	-	-	-
Inversiones en Fideicomisos, Mandatos y Otros Análogos	-	-	-	-	-	-
Fideicomiso de Desastres Naturales (Informativo)	-	-	-	-	-	-
Otras Inversiones Financieras	-	-	-	-	-	-
Provisiones para Contingencias y Otras Erogaciones Especiales	-	-	-	-	-	-
Participaciones y Aportaciones	-	-	-	-	-	-
Participaciones	-	-	-	-	-	-
Aportaciones	-	-	-	-	-	-
Convenios	-	-	-	-	-	-
Deuda Pública	-	-	-	-	-	-
Amortización de la Deuda Pública	-	-	-	-	-	-
Intereses de la Deuda Pública	-	-	-	-	-	-
Comisiones de la Deuda Pública	-	-	-	-	-	-
Gastos de la Deuda Pública	-	-	-	-	-	-
Costo por Coberturas	-	-	-	-	-	-
Apoyos Financieros	-	-	-	-	-	-
Adeudos de Ejercicios Fiscales Anteriores (Adefas)	-	-	-	-	-	-
Total de Egresos	524,034,000	329,293,280	853,327,280	803,327,280	779,586,604	50,000,000



Cuenta Pública Anual 2022
H. Tribunal Superior del Estado de Morelos
Estado Analítico del Ejercicio del Presupuesto de Egresos
Clasificación Administrativa
Del 1 de enero al 31 de diciembre de 2022
(Cifras en Pesos)



Concepto	Egresos					Subejercicio
	Aprobado	Ampliaciones/ (Reducciones)	Modificado	Devengado	Pagado	
	1	2	3 = (1 + 2)	4	5	
Jefatura de la Oficina de la Gobernatura del Estado	-	-	-	-	-	-
Secretaría de Gobierno	-	-	-	-	-	-
Secretaría de Hacienda	-	-	-	-	-	-
Secretaría de Desarrollo Económico y del Trabajo	-	-	-	-	-	-
Secretaría de Desarrollo Agropecuario	-	-	-	-	-	-
Secretaría de Obras Públicas	-	-	-	-	-	-
Secretaría de Educación	-	-	-	-	-	-
Secretaría de Salud	-	-	-	-	-	-
Secretaría de Administración	-	-	-	-	-	-
Secretaría de la Contraloría	-	-	-	-	-	-
Secretaría de Turismo y Cultura	-	-	-	-	-	-
Secretaría de Desarrollo Social	-	-	-	-	-	-
Secretaría de Desarrollo Sustentable	-	-	-	-	-	-
Secretaría de Movilidad y Transporte	-	-	-	-	-	-
Comisión Estatal de Seguridad Pública	-	-	-	-	-	-
Consejería Jurídica	-	-	-	-	-	-
Gastos Institucionales	-	-	-	-	-	-
Total del Gasto	-	-	-	-	-	-

H. Tribunal Superior del Estado de Morelos
Estado Analítico del Ejercicio del Presupuesto de Egresos
Clasificación Administrativa
Del 1 de enero al 31 de diciembre de 2022

Concepto	Egresos					Subejercicio
	Aprobado	Ampliaciones/ (Reducciones)	Modificado	Devengado	Pagado	
	1	2	3 = (1 + 2)	4	5	
Poder Ejecutivo	-	-	-	-	-	-
Poder Legislativo	-	-	-	-	-	-
Poder Judicial	524,034,000	329,293,280	853,327,280	803,327,280	779,586,604	50,000,000
Organismos Autónomos	-	-	-	-	-	-
Poder Ejecutivo de los Municipios	-	-	-	-	-	-
Total del Gasto	524,034,000	329,293,280	853,327,280	803,327,280	779,586,604	50,000,000

Sector Paraestatal del Gobierno del Estado de Morelos
Estado Analítico del Ejercicio del Presupuesto de Egresos
Clasificación Administrativa
Del 1 de enero al 31 de diciembre de 2022

Concepto	Egresos					Subejercicio
	Aprobado	Ampliaciones/ (Reducciones)	Modificado	Devengado	Pagado	
	1	2	3 = (1 + 2)	4	5	
Entidades Paraestatales y Fideicomisos No Empresariales y No Financieros	-	-	-	-	-	-
Instituciones Públicas de la Seguridad Social	-	-	-	-	-	-
Entidades Paraestatales Empresariales No Financieras con Participación Estatal Mayoritaria	-	-	-	-	-	-
Fideicomisos Empresariales No Financieros con Participación Estatal Mayoritaria	-	-	-	-	-	-
Entidades Paraestatales Empresariales Financieras Monetarias con Participación Estatal Mayoritaria	-	-	-	-	-	-
Entidades Paraestatales Empresariales Financieras No Monetarias con Participación Estatal Mayoritaria	-	-	-	-	-	-
Fideicomisos Financieros Públicos con Participación Estatal Mayoritaria	-	-	-	-	-	-
Total del Gasto	-	-	-	-	-	-



Cuenta Pública Anual 2022
H. Tribunal Superior del Estado de Morelos
Estado Analítico del Ejercicio del Presupuesto de Egresos Detallado - LDU
Clasificación Administrativa
Del 1 de enero al 31 de diciembre de 2022
(Cifras en Pesos)



Concepto	Egresos					Subejercicio
	Aprobado	Ampliaciones/ (Reducciones)	Modificado	Devengado	Pagado	
Gasto No Etiquetado	524,034,000	329,293,280	853,327,280	803,327,280	779,586,604	50,000,000
Jefatura de la Oficina de la Gubernatura del Estado	-	-	-	-	-	-
Secretaría de Gobierno	-	-	-	-	-	-
Secretaría de Hacienda	-	-	-	-	-	-
Secretaría de Desarrollo Económico y del Trabajo	-	-	-	-	-	-
Secretaría de Desarrollo Agropecuario	-	-	-	-	-	-
Secretaría de Obras Públicas	-	-	-	-	-	-
Secretaría de Educación	-	-	-	-	-	-
Secretaría de Salud	-	-	-	-	-	-
Secretaría de Administración	-	-	-	-	-	-
Secretaría de la Contraloría	-	-	-	-	-	-
Secretaría de Turismo y Cultura	-	-	-	-	-	-
Secretaría de Desarrollo Social	-	-	-	-	-	-
Secretaría de Desarrollo Sustentable	-	-	-	-	-	-
Secretaría de Movilidad y Transporte	-	-	-	-	-	-
Comisión Estatal de Seguridad Pública	-	-	-	-	-	-
Consejería Jurídica	-	-	-	-	-	-
Gastos Institucionales	-	-	-	-	-	-
Poder Legislativo	-	-	-	-	-	-
Poder Judicial	524,034,000	329,293,280	853,327,280	803,327,280	779,586,604	50,000,000
Organismos Autónomos	-	-	-	-	-	-
Entidades Paraestatales y Fideicomisos No Empresariales y No Financieros	-	-	-	-	-	-
Entidades Paraestatales Empresariales No Financieras con Participación Estatal Mayoritaria	-	-	-	-	-	-
Poder Ejecutivo de los Municipios	-	-	-	-	-	-
Gasto Etiquetado	-	-	-	-	-	-
Jefatura de la Oficina de la Gubernatura del Estado	-	-	-	-	-	-
Secretaría de Gobierno	-	-	-	-	-	-
Secretaría de Hacienda	-	-	-	-	-	-
Secretaría de Desarrollo Económico y del Trabajo	-	-	-	-	-	-
Secretaría de Desarrollo Agropecuario	-	-	-	-	-	-
Secretaría de Obras Públicas	-	-	-	-	-	-
Secretaría de Educación	-	-	-	-	-	-
Secretaría de Salud	-	-	-	-	-	-
Secretaría de Administración	-	-	-	-	-	-
Secretaría de la Contraloría	-	-	-	-	-	-
Secretaría de Turismo y Cultura	-	-	-	-	-	-
Secretaría de Desarrollo Social	-	-	-	-	-	-
Secretaría de Desarrollo Sustentable	-	-	-	-	-	-
Secretaría de Movilidad y Transporte	-	-	-	-	-	-
Comisión Estatal de Seguridad Pública	-	-	-	-	-	-
Consejería Jurídica	-	-	-	-	-	-
Gastos Institucionales	-	-	-	-	-	-
Poder Legislativo	-	-	-	-	-	-
Poder Judicial	-	-	-	-	-	-
Organismos Autónomos	-	-	-	-	-	-
Entidades Paraestatales y Fideicomisos No Empresariales y No Financieros	-	-	-	-	-	-
Entidades Paraestatales Empresariales No Financieras con Participación Estatal Mayoritaria	-	-	-	-	-	-
Poder Ejecutivo de los Municipios	-	-	-	-	-	-
Total de Egresos	524,034,000	329,293,280	853,327,280	803,327,280	779,586,604	50,000,000



Cuenta Pública Anual 2022
H. Tribunal Superior del Estado de Morelos
Estado Analítico del Ejercicio del Presupuesto de Egresos
Clasificación Funcional (Finalidad y Función)
Del 1 de enero al 31 de diciembre de 2022
(Cifras en Pesos)



Concepto	Egresos					Subejercicio 6 = (3 - 4)
	Aprobado	Ampliaciones/ (Reducciones)	Modificado	Devengado	Pagado	
	1	2	3 = (1 + 2)	4	5	
Gobierno	524,034,000	329,293,280	853,327,280	803,327,280	779,586,604	50,000,000
Legislación	-	-	-	-	-	-
Justicia	524,034,000	329,293,280	853,327,280	803,327,280	779,586,604	50,000,000
Coordinación de la Política de Gobierno	-	-	-	-	-	-
Relaciones Exteriores	-	-	-	-	-	-
Asuntos Financieros y Hacendarios	-	-	-	-	-	-
Seguridad Nacional	-	-	-	-	-	-
Asuntos de Orden Público y de Seguridad Interior	-	-	-	-	-	-
Otros Servicios Generales	-	-	-	-	-	-
Desarrollo Social	-	-	-	-	-	-
Protección Ambiental	-	-	-	-	-	-
Vivienda y Servicios a la Comunidad	-	-	-	-	-	-
Salud	-	-	-	-	-	-
Recreación, Cultura y Otras Manifestaciones Sociales	-	-	-	-	-	-
Educación	-	-	-	-	-	-
Protección Social	-	-	-	-	-	-
Otros Asuntos Sociales	-	-	-	-	-	-
Desarrollo Económico	-	-	-	-	-	-
Asuntos Económicos, Comerciales y Laborales en General	-	-	-	-	-	-
Agropecuaria, Silvicultura, Pesca y Caza	-	-	-	-	-	-
Combustibles y Energía	-	-	-	-	-	-
Minería, Manufacturas y Construcción	-	-	-	-	-	-
Transporte	-	-	-	-	-	-
Comunicaciones	-	-	-	-	-	-
Turismo	-	-	-	-	-	-
Ciencia, Tecnología e Innovación	-	-	-	-	-	-
Otras Industrias y Otros Asuntos Económicos	-	-	-	-	-	-
Otras no Clasificadas en Funciones Anteriores	-	-	-	-	-	-
Transacciones de la Deuda Pública / Costo Financiero de la Deuda	-	-	-	-	-	-
Transferencias, Participaciones y Aportaciones entre Diferentes Niveles y Ordenes de Gobierno	-	-	-	-	-	-
Saneamiento del Sistema Financiero	-	-	-	-	-	-
Adeudos de Ejercicios Fiscales Anteriores	-	-	-	-	-	-
Total del Gasto	524,034,000	329,293,280	853,327,280	803,327,280	779,586,604	50,000,000



Cuenta Pública Anual 2022
H. Tribunal Superior del Estado de Morelos
Estado Analítico del Ejercicio del Presupuesto de Egresos Detallado - LDF
Clasificación Funcional (Finalidad y Función)
Del 1 de enero al 31 de diciembre de 2022
(Cifras en Pesos)



Concepto	Egresos					Subejercicio
	Aprobado	Ampliaciones/ (Reducciones)	Modificado	Devengado	Pagado	
Gasto No Etiquetado	524,034,000	329,293,280	853,327,280	803,327,280	779,586,604	50,000,000
<i>Gobierno</i>	<i>524,034,000</i>	<i>329,293,280</i>	<i>853,327,280</i>	<i>803,327,280</i>	<i>779,586,604</i>	<i>50,000,000</i>
Legislación	-	-	-	-	-	-
Justicia	524,034,000	329,293,280	853,327,280	803,327,280	779,586,604	50,000,000
Coordinación de la Política de Gobierno	-	-	-	-	-	-
Relaciones Exteriores	-	-	-	-	-	-
Asuntos Financieros y Hacendarios	-	-	-	-	-	-
Seguridad Nacional	-	-	-	-	-	-
Asuntos de Orden Público y de Seguridad Interior	-	-	-	-	-	-
Otros Servicios Generales	-	-	-	-	-	-
<i>Desarrollo Social</i>	-	-	-	-	-	-
Protección Ambiental	-	-	-	-	-	-
Vivienda y Servicios a la Comunidad	-	-	-	-	-	-
Salud	-	-	-	-	-	-
Recreación, Cultura y Otras Manifestaciones Sociales	-	-	-	-	-	-
Educación	-	-	-	-	-	-
Protección Social	-	-	-	-	-	-
Otros Asuntos Sociales	-	-	-	-	-	-
<i>Desarrollo Económico</i>	-	-	-	-	-	-
Asuntos Económicos, Comerciales y Laborales en Gral.	-	-	-	-	-	-
Agropecuaria, Silvicultura, Pesca y Caza	-	-	-	-	-	-
Combustibles y Energía	-	-	-	-	-	-
Minería, Manufacturas y Construcción	-	-	-	-	-	-
Transporte	-	-	-	-	-	-
Comunicaciones	-	-	-	-	-	-
Turismo	-	-	-	-	-	-
Ciencia, Tecnología e Innovación	-	-	-	-	-	-
Otras Industrias y Otros Asuntos Económicos	-	-	-	-	-	-
<i>Otras no Clasificadas en Funciones Anteriores</i>	-	-	-	-	-	-
Transacciones de la Deuda Pública / Costo Financiero de la Deuda	-	-	-	-	-	-
Transferencias, Participaciones y Aportaciones entre Diferentes Niveles y Ordenes de Gobierno	-	-	-	-	-	-
Saneamiento del Sistema Financiero	-	-	-	-	-	-
Adeudos de Ejercicios Fiscales Anteriores	-	-	-	-	-	-
Gasto Etiquetado	-	-	-	-	-	-
<i>Gobierno</i>	-	-	-	-	-	-
Legislación	-	-	-	-	-	-
Justicia	-	-	-	-	-	-
Coordinación de la Política de Gobierno	-	-	-	-	-	-
Relaciones Exteriores	-	-	-	-	-	-
Asuntos Financieros y Hacendarios	-	-	-	-	-	-
Seguridad Nacional	-	-	-	-	-	-
Asuntos de Orden Público y de Seguridad Interior	-	-	-	-	-	-
Otros Servicios Generales	-	-	-	-	-	-
<i>Desarrollo Social</i>	-	-	-	-	-	-
Protección Ambiental	-	-	-	-	-	-
Vivienda y Servicios a la Comunidad	-	-	-	-	-	-
Salud	-	-	-	-	-	-
Recreación, Cultura y Otras Manifestaciones Sociales	-	-	-	-	-	-
Educación	-	-	-	-	-	-
Protección Social	-	-	-	-	-	-
Otros Asuntos Sociales	-	-	-	-	-	-
<i>Desarrollo Económico</i>	-	-	-	-	-	-
Asuntos Económicos, Comerciales y Laborales en Gral.	-	-	-	-	-	-
Agropecuaria, Silvicultura, Pesca y Caza	-	-	-	-	-	-
Combustibles y Energía	-	-	-	-	-	-
Minería, Manufacturas y Construcción	-	-	-	-	-	-
Transporte	-	-	-	-	-	-
Comunicaciones	-	-	-	-	-	-
Turismo	-	-	-	-	-	-
Ciencia, Tecnología e Innovación	-	-	-	-	-	-
Otras Industrias y Otros Asuntos Económicos	-	-	-	-	-	-
<i>Otras no Clasificadas en Funciones Anteriores</i>	-	-	-	-	-	-
Transacciones de la Deuda Pública / Costo Financiero de la Deuda	-	-	-	-	-	-
Transferencias, Participaciones y Aportaciones entre Diferentes Niveles y Ordenes de Gobierno	-	-	-	-	-	-
Saneamiento del Sistema Financiero	-	-	-	-	-	-
Adeudos de Ejercicios Fiscales Anteriores	-	-	-	-	-	-
Total del Egresos	524,034,000	329,293,280	853,327,280	803,327,280	779,586,604	50,000,000



Cuenta Pública Anual 2022
H. Tribunal Superior del Estado de Morelos
Estado Analítico del Ejercicio del Presupuesto de Egresos Detallado - LDF
Clasificación de Servicios Personales por Categoría
Del 1 de enero al 31 de diciembre de 2022
(Cifras en Pesos)



Concepto	Egresos					Subejercicio
	Aprobado	Ampliaciones/ (Reducciones)	Modificado	Devengado	Pagado	
Gasto No Etiquetado	402,730,336	106,737,308	509,467,644	509,467,644	498,638,787	-
<i>Personal Administrativo y de Servicio Público</i>	402,730,336	106,737,308	509,467,644	509,467,644	498,638,787	-
<i>Magisterio</i>	-	-	-	-	-	-
<i>Servicios de Salud</i>	-	-	-	-	-	-
<i>Personal Administrativo</i>	-	-	-	-	-	-
<i>Personal Médico, Paramédico y afin</i>	-	-	-	-	-	-
Seguridad Pública	-	-	-	-	-	-
<i>Gastos Asociados a la Implementación de Nuevas Leyes Fed. o Reformas a las Mismas</i>	-	-	-	-	-	-
<i>Nombre del Programa o Ley 1</i>	-	-	-	-	-	-
<i>Nombre del Programa o Ley 2</i>	-	-	-	-	-	-
Sentencias Laborales Definitivas	-	-	-	-	-	-
Gasto Etiquetado	-	-	-	-	-	-
<i>Personal Administrativo y de Servicio Público</i>	-	-	-	-	-	-
<i>Magisterio</i>	-	-	-	-	-	-
<i>Servicios de Salud</i>	-	-	-	-	-	-
<i>Personal Administrativo</i>	-	-	-	-	-	-
<i>Personal Médico, Paramédico y afin</i>	-	-	-	-	-	-
Seguridad Pública	-	-	-	-	-	-
<i>Gastos Asociados a la Implementación de Nuevas Leyes Fed. o Reformas a las Mismas</i>	-	-	-	-	-	-
<i>Nombre del Programa o Ley 1</i>	-	-	-	-	-	-
<i>Nombre del Programa o Ley 2</i>	-	-	-	-	-	-
Sentencias Laborales Definitivas	-	-	-	-	-	-
Total del Gasto en Servicios Personales	402,730,336	106,737,308	509,467,644	509,467,644	498,638,787	-



Cuenta Pública Anual 2022
H. Tribunal Superior del Estado de Morelos
Estado Analítico del Ejercicio del Presupuesto de Egresos
Clasificación Económica (por Tipo de Gasto)
Del 1 de enero al 31 de diciembre de 2022
(Cifras en Pesos)



Concepto	Egresos					
	Aprobado	Ampliaciones/ (Reducciones)	Modificado	Devengado	Pagado	Subejercicio
	1	2	3 = (1 + 2)	4	5	6 = (3 - 4)
Gasto Corriente	448,698,238	148,748,323	597,446,561	597,446,561	579,308,663	-
Gasto de Capital	335,762	9,221,045	9,556,807	9,556,807	9,487,288	-
Amortización de la Deuda y Disminución de Pasivos	-	-	-	-	-	-
Pensiones y Jubilaciones	75,000,000	171,323,912	246,323,912	196,323,912	190,790,653	50,000,000
Participaciones	-	-	-	-	-	-
Total del Gasto	524,034,000	329,293,280	853,327,280	803,327,280	779,586,604	50,000,000



Cuenta Pública 2022
Poder Judicial del Estado de Morelos
Flujo de Fondos
Del 1 de Enero al 31 de Diciembre de 2022
(Pesos)

Concepto	Estimado / Aprobado	Devengado	Recaudado / Pagado
Rubros de Ingresos	524,034,000	853,327,279	853,327,279
Impuestos	0	0	0
Cuotas y Aportaciones de Seguridad Social	0	0	0
Contribuciones de Mejoras	0	0	0
Derechos	0	0	0
Productos	0	0	0
Aprovechamientos	0	0	0
Ingresos por Venta de Bienes, Prestación de Servicios y Otros Ingresos	0	9,191,370	9,191,370
Participaciones, Aportaciones, Convenios, Incentivos Derivados de la Colaboración Fiscal y Fondos Distintos de Aportaciones	0	0	0
Transferencias, Asignaciones, Subsidios y Subvenciones, y Pensiones y Jubilaciones	524,034,000	844,135,910	844,135,910
Ingresos Derivados de Financiamientos	0	0	0
Capítulos de Gasto	524,034,000	802,696,518	779,586,603
Servicios Personales	402,730,336	509,467,645	498,638,787
Materiales y Suministros	19,081,990	20,845,604	20,601,062
Servicios Generales	26870912	67,120,312	60,055,814
Transferencias, Asignaciones, Subsidios y Otras	75,015,000	195,706,150	190,803,653
Bienes Muebles, Inmuebles e Intangibles	335,762	9,556,807	9,487,288
Inversión Pública	0	0	0
Inversiones Financieras y Otras Provisiones	0	0	0
Participaciones y Aportaciones	0	0	0
Deuda Pública	0	0	0
Total de las operaciones	0	50,630,762	73,740,676

Bajo protesta de decir verdad declaramos que los Estados Financieros y sus Notas son razonablemente correctos y responsabilidad del emisor



Información Programática

CUENTA PÚBLICA ANUAL
H. TRIBUNAL SUPERIOR DE JUSTICIA
DEL ESTADO DE MORELOS | 2022



Cuenta Pública Anual 2022
H. Tribunal Superior del Estado de Morelos
Gasto por Categoría Programática
Del 1 de enero al 31 de diciembre de 2022
(Cifras en Pesos)



Concepto	Egresos					Subejercicio
	Aprobado	Ampliaciones/ (Reducciones)	Modificado	Devengado	Pagado	
	1	2	3 = (1 + 2)	4	5	6 = (3 - 4)
Programas						
Subsidios: Sector Social y Privado o Ent. Federativas y Municipios						
Sujetos a Reglas de Operación	-	-	-	-	-	-
Otros Subsidios	-	-	-	-	-	-
Desempeño de las Funciones	524,034,000	329,293,280	853,327,280	803,327,280	779,586,604	50,000,000
Prestación de Servicios Públicos	524,034,000	329,293,280	853,327,280	803,327,280	779,586,604	50,000,000
Provisión de Bienes Públicos	-	-	-	-	-	-
Planeación, Seguimiento y Evaluación de Políticas Públicas	-	-	-	-	-	-
Promoción y Fomento	-	-	-	-	-	-
Regulación y Supervisión	-	-	-	-	-	-
Funciones de las Fuerzas Armadas (Únicamente Gobierno Federal)	-	-	-	-	-	-
Específicos	-	-	-	-	-	-
Proyectos de Inversión	-	-	-	-	-	-
Administrativos y de Apoyo	-	-	-	-	-	-
Apoyo al Proceso Presupuestario y para Mejorar la Eficiencia Institucional	-	-	-	-	-	-
Apoyo a la Función Pública y al Mejoramiento de la Gestión	-	-	-	-	-	-
Operaciones Ajenas	-	-	-	-	-	-
Compromisos	-	-	-	-	-	-
Obligaciones de Cumplimiento de Resolución Jurisdiccional	-	-	-	-	-	-
Desastres Naturales	-	-	-	-	-	-
Obligaciones	-	-	-	-	-	-
Pensiones y Jubilaciones	-	-	-	-	-	-
Aportaciones a la Seguridad Social	-	-	-	-	-	-
Aportaciones a Fondos de Estabilización	-	-	-	-	-	-
Aportaciones a Fondos de Inversión y Reestructura de Pensiones	-	-	-	-	-	-
Programas de Gasto Federalizado (Gobierno Federal)	-	-	-	-	-	-
Gasto Federalizado	-	-	-	-	-	-
Participaciones a Entidades Federativas y Municipios	-	-	-	-	-	-
Costo financiero, deuda o apoyos a deudores y ahorradores de la banca	-	-	-	-	-	-
Adeudos de ejercicios fiscales anteriores	-	-	-	-	-	-
Total del Gasto	524,034,000	329,293,280	853,327,280	803,327,280	779,586,604	50,000,000



Cuenta Pública Anual 2022
H. Tribunal Superior del Estado de Morelos
Indicadores de Postura Fiscal
Del 1 de enero al 31 de diciembre de 2022
(Cifras en Pesos)



Concepto	Estimado/Aprobado	Devengado	Recaudado/Pagado
I. Ingresos Presupuestarios	524,034,000	853,327,280	853,327,280
1. Ingresos del Gobierno de la Entidad Federativa	524,034,000	853,327,280	853,327,280
2. Ingresos del Sector Paraestatal	-	-	-
II. Egresos Presupuestarios	524,034,000	803,327,280	779,586,604
3. Egresos del Gobierno de la Entidad Federativa	524,034,000	803,327,280	779,586,604
4. Egresos del Sector Paraestatal	-	-	-
III. Balance Presupuestario (Superávit o Déficit) (III= I - II)	-	50,000,000	73,740,676

Concepto	Estimado/Aprobado	Devengado	Recaudado/Pagado
III. Balance presupuestario (Superávit o Déficit)	-	50,000,000	73,740,676
IV. Intereses, Comisiones y Gastos de la Deuda	-	-	-
V. Balance Primario (Superávit o Déficit) (V= III + IV)	-	50,000,000	73,740,676

Concepto	Estimado/Aprobado	Devengado	Recaudado/Pagado
A. Financiamiento	-	-	-
B. Amortización de la deuda	-	-	-
C. Financiamiento Neto	-	-	-

Programas y Proyectos de Inversión

(Formato libre)

NO APLICA



MATRIZ DE INDICADORES PARA RESULTADOS
FICHA TECNICA DE INDICADOR

Nombre	Rendición de Cuentas				
Nivel	Actividad	Programa	Transparencia y Rendición de Cuentas		
Objetivo	Transparentar e informar sobre el ejercicio y destino de los recursos públicos y el estado que guarda la hacienda pública de la institución				
Tipo de Indicador	Gestión	Dimensión	Eficacia	Sentido	Ascendente
Definición	Cumplimiento en la presentación de la información financiera y presupuestal				
Metas programadas	1º. Trimestre	2º. Trimestre	3º. Trimestre	4º. Trimestre	Anual
	20	40	60	100	100
Línea base 2019	20	40	60	100	100
Línea base 2018	20	40	60	100	100
Línea base 2017	20	40	60	100	100
Línea base 2016	20	40	60	100	100
Línea base 2015	20	40	60	100	100
Frecuencia de medición	Trimestral	Unidad de medida	Porcentaje	Tipo de valor de la meta	Relativo
Formula	$(A/B) * 100$				
Descripción de la fórmula:	Cociente de número de cuentas públicas presentadas entre el número de cuentas públicas que por ley existe obligación de presentar por 100				
Variable A	Cuentas Públicas presentadas	Unidad de medida	Cuenta Pública	Medio de verificación	Informe Cuenta Pública
Variable B	Cuentas Públicas exigibles	Unidad de medida	Cuenta Pública	Medio de verificación	Informe Cuenta Pública
Parámetros de Semaforización					
Verde	-0.1	Amarillo	-0.2	Rojo	>+20%
Datos de control					
Fuente:	Informe Cuenta Pública				
Fecha de elaboración	31/08/2021	Responsable	Dirección General de Administración		
Fecha de actualización	10/01/2023	Responsable	Dirección General de Administración		
Avance 2022					
Metas logradas	1º. Trimestre	2º. Trimestre	3º. Trimestre	4º. Trimestre	Anual
	20	40	60	80	80



MATRIZ DE INDICADORES PARA RESULTADOS

FICHA TECNICA DE INDICADOR

Nombre	Índice de recaudación				
Nivel	Actividad	Programa	Presupuesto de Ingresos del Tribunal Superior de Justicia		
Objetivo	Consecución y recaudación de los ingresos programados				
Tipo de Indicador	Gestión	Dimensión	Eficacia	Sentido	Ascendente
Definición	Avance en la recaudación				
Metas programadas	1º. Trimestre	2º. Trimestre	3º. Trimestre	4º. Trimestre	Anual
	25	50	75	100	100
Línea base 2019	27	63	95	101	101
Línea base 2018	27	51	75	95	95
Línea base 2017	24	48	72	100	100
Línea base 2016	24	51	75	100	100
Línea base 2015	24	48	73	100	100
Frecuencia de medición	Trimestral	Unidad de medida	Porcentaje	Tipo de valor de la meta	Relativo
Formula	$(A/B)*100$				
Descripción de la fórmula:	Cociente Ingresos recaudados entre Ingresos programados por 100				
Variable A	Ingresos Recaudados	Unidad de medida	Pesos	Medio de verificación	Informe Cuenta Pública
Variable B	Ingresos Programados	Unidad de medida	Pesos	Medio de verificación	Informe Cuenta Pública
Parámetros de Semaforzación					
Verde	-0.1	Amarillo	-0.2	Rojo	>+20%
Datos de control					
Fuente:	Informe Cuenta Pública				
Fecha de elaboración	31/08/2021	Responsable	Dirección General de Administración		
Fecha de actualización	10/01/2023	Responsable	Dirección General de Administración		
Avance 2022					
Metas logradas	1º. Trimestre	2º. Trimestre	3º. Trimestre	4º. Trimestre	Anual
	39	71	97	100	100



MATRIZ DE INDICADORES PARA RESULTADOS

FICHA TECNICA DE INDICADOR

Nombre	Ejercicio del Presupuesto de Egresos				
Nivel	Actividad	Programa	Presupuesto de Egresos del Tribunal Superior de Justicia		
Objetivo	Adecuada administración de los recursos financieros humanos materiales y técnicos				
Tipo de Indicador	Gestión	Dimensión	Eficacia	Sentido	Ascendente
Definición	Avance en el ejercicio y aplicación del Presupuesto de Egresos				
	1º. Trimestre	2º. Trimestre	3º. Trimestre	4º. Trimestre	Anual
	25	50	75	100	100
Línea base 2019	24	54	79	100	100
Línea base 2018	25	46	66	95	95
Línea base 2017	24	47	67	100	100
Línea base 2016	24	51	75	100	100
Línea base 2015	24	48	73	100	100
Frecuencia de medición	Trimestral	Unidad de medida	Porcentaje	Tipo de valor de la meta	Relativo
Formula	$(A/B) * 100$				
Descripción de la fórmula:	Cociente Egresos devengados entre Egresos programados por 100				
Variable A	Egresos Devengados	Unidad de medida	Pesos	Medio de verificación	Informe Cuenta Pública
Variable B	Egresos Programados	Unidad de medida	Pesos	Medio de verificación	Informe Cuenta Pública
Parámetros de Semaforización					
Verde	-0.1	Amarillo	-0.2	Rojo	>+20%
Datos de control					
Fuente:	Informe Cuenta Pública				
Fecha de elaboración	31/08/2021	Responsable	Dirección General de Administración		
Fecha de actualización	10/01/2023	Responsable	Dirección General de Administración		
Avance 2022					
Metas logradas	1º. Trimestre	2º. Trimestre	3º. Trimestre	4º. Trimestre	Anual
	24	51	70	94	94



MATRIZ DE INDICADORES PARA RESULTADOS

FICHA TECNICA DE INDICADOR

Nombre	Proporción de Gasto Programable				
Nivel	Actividad	Programa	Presupuesto de Egresos del Tribunal Superior de Justicia		
Objetivo	Determinar y verificar la participación del gasto programable con respecto al total de egresos				
Tipo de Indicador	Gestión	Dimensión	Economía	Sentido	Ascendente
Definición	Muestra la razón porcentual que guardan el total de gasto programable entre el total del presupuesto de egresos				
Metas programadas	1º. Trimestre	2º. Trimestre	3º. Trimestre	4º. Trimestre	Anual
	25	50	75	99	99
Línea base 2019*	19	41	60	72	72
Línea base 2018	25	46	66	95	95
Línea base 2017					
Línea base 2016	24	49	73	99	99
Línea base 2015	23	48	72	98	98
Frecuencia de medición	Trimestral	Unidad de medida	porcentual	Tipo de valor de la meta	Relativo
Formula	$(A/B)*100$				
Descripción de la fórmula:	Total de gasto programable / Total de Egresos * 100				
Variable A	Total de gasto programable	Unidad de medida	pesos	Medio de verificación	Informe Cuenta Pública
Variable B	Total presupuesto de egresos	Unidad de medida	pesos	Medio de verificación	Informe Cuenta Pública
Parámetros de Semáforización					
Verde	-0.1	Amarillo	-0.2	Rojo	>+20%
Datos de control					
Fuente:	Informe de Cuenta Pública				
Fecha de elaboración	31/08/2021	Responsable	Dirección General de Administración		
Fecha de actualización	10/01/2023	Responsable	Dirección General de Administración		
Avance 2022					
Metas logradas	1º. Trimestre	2º. Trimestre	3º. Trimestre	4º. Trimestre	Anual
	19	41	54	71	71



MATRIZ DE INDICADORES PARA RESULTADOS

FICHA TECNICA DE INDICADOR

Nombre	Proporción de Gasto de Operación				
Nivel	Actividad	Programa	Presupuesto de Egresos del Tribunal Superior de Justicia		
Objetivo	Determinar y verificar la participación del gasto de operación con respecto al total de egresos				
Tipo de Indicador	Gestión	Dimensión	Economía	Sentido	Descendente
Definición	Muestra la razón porcentual que guardan el total de gasto de operación entre el total del presupuesto de egresos				
Metas programadas	1º. Trimestre	2º. Trimestre	3º. Trimestre	4º. Trimestre	Anual
	21	42	63	83	83
Línea base 2019	19	41	60	72	72
Línea base 2018	20	38	53	78	78
Línea base 2017	20	39	56	85	85
Línea base 2016	21	42	63	83	83
Línea base 2015	23	48	71	96	96
Frecuencia de medición	Trimestral	Unidad de medida	porcentual	Tipo de valor de la meta	Relativo
Formula	$(A/B) * 100$				
Descripción de la fórmula:	Total de Gasto de Operación / Total de Egresos * 100				
Variable A	Total de gasto de operación	Unidad de medida	pesos	Medio de verificación	Informe Cuenta Pública
Variable B	Total presupuesto de egresos	Unidad de medida	pesos	Medio de verificación	Informe Cuenta Pública
Parámetros de SemafORIZACIÓN					
Verde	-0.1	Amarillo	-0.2	Rojo	>±20%
Datos de control					
Fuente:	Informe de Cuenta Pública				
Fecha de elaboración	31/08/2021	Responsable	Dirección General de Administración		
Fecha de actualización	10/01/2023	Responsable	Dirección General de Administración		
Avance 2022					
Metas logradas	1º. Trimestre	2º. Trimestre	3º. Trimestre	4º. Trimestre	Anual
	19	41	54	70	70



MATRIZ DE INDICADORES PARA RESULTADOS

FICHA TECNICA DE INDICADOR

Nombre	Proporción de Servicios Personales				
Nivel	Actividad	Programa	Presupuesto de Egresos del Tribunal Superior de Justicia		
Objetivo	Determinar y verificar la participación de los servicios personales con respecto al total de gastos de operación				
Tipo de Indicador	Gestión	Dimensión	Economía	Sentido	Ascendente
Definición	Muestra la razón porcentual que guardan el total de gasto en servicios personales entre el total de gasto de operación				
Metas programadas	1º. Trimestre	2º. Trimestre	3º. Trimestre	4º. Trimestre	Anual
	95	93	93	93	93
Línea base 2019	90	90	90	91	91
Línea base 2018	80	85	87	90	90
Línea base 2017	91	92	90	90	90
Línea base 2016	91	92	93	93	93
Línea base 2015	81	80	80	80	80
Frecuencia de medición	Trimestral	Unidad de medida	porcentual	Tipo de valor de la meta	Relativo
Formula	$(A/B) * 100$				
Descripción de la fórmula:	Total de Gasto e Servicios Personales / Total de Gasto de Operación * 100				
Variable A	Total de gasto en servicios personales	Unidad de medida	pesos	Medio de verificación	Informe Cuenta Pública
Variable B	Total de gasto de operación	Unidad de medida	pesos	Medio de verificación	Informe Cuenta Pública
Parámetros de Semafización					
Verde	-0.1	Amarillo	-0.2	Rojo	$\geq +20\%$
Datos de control					
Fuente:	Informe de Cuenta Pública				
Fecha de elaboración	31/08/2021	Responsable	Dirección General de Administración		
Fecha de actualización	10/01/2023	Responsable	Dirección General de Administración		
Avance 2022					
Metas logradas	1º. Trimestre	2º. Trimestre	3º. Trimestre	4º. Trimestre	Anual
	88	78	82	85	85

MATRIZ DE INDICADORES DE RESULTADOS

Programa presupuestario:	TSJ - Programa de Administración e Impartición de Justicia 2022	Ramo :	Participación a Entidades Federativas y Municipios	Dependencia o entidad:	Poder Judicial del Estado de Morelos	Unidades Responsables:	Instituto de Justicia Alternativa											
28	Participación a Entidades Federativas y Municipios																	
ALINEACION																		
Plan Nacional de Desarrollo 2019-2024	Plan Estatal de Desarrollo 2019-2024	Programa Institucional																
Eje estratégico	1. Política y gobierno	JA - Administración e impartición de Justicia Alternativa 2022																
Estrategia	Cambio de paradigma en seguridad	Programa	Objetivo	Solución de conflictos a través de mecanismos alternativos que permitan procesos cortos, menores costos y una mayor satisfacción para las partes involucradas.														
Objetivo	1. Erradicar la corrupción y reactivar la procuración de justicia	Meta	Asegurar el acceso en condiciones de igualdad a todos los justiciables a un sistema de justicia alternativa donde se pueda alcanzar un acuerdo entre los involucrados a través de la voluntad, la cooperación y el diálogo															
Clasificación funcional																		
Finalidad	1. Gobierno	Función	1.2.1 Impartición de justicia															
Nivel	Objetivo	Nombre del indicador	Definición del indicador	Método de cálculo	Unidad de medida	Tipo	Dimensión	Sentido	Periodicidad	Actividad institucional								
										1.2.1.1	Línea base	Impartición de justicia		Avance acumulado	Sensibilización			
												1.2.1.2	Meta anual 2022					
Fin	Cobertura general de servicios de impartición de justicia y solución de conflictos por medios alternativos	Expresa la proporción del total de juzgadores por cada 100,000 habitantes	Expresa la proporción de facilitadores del Sistema de Justicia Alternativa	Numero total de jueces y juezas / población del Estado de Morelos /100,000	Razón	Estratégico	Eficacia	Ascendente	Anual	Valor Año	1º Trim	2º Trim	3º Trim	4º Trim	Absoluto	Relativo	Verde = +/- 10% Amarillo = - 20% Rojo > - 20%	
	Cobertura de servicios de solución de conflictos por medios alternativos	Expresa la proporción de facilitadores del Sistema de Justicia Alternativa	Numero de facilitadores del Sistema de Justicia Alternativa / población del	Razón	Cobertura	Eficacia	Ascendente	Anual	2021	0.25	0.25	0.25	0.25	0.25	5	0.25	Verde	1%

Propósito	Los justiciables acceden al sistema de justicia alternativa para la solución de sus conflictos, involucrando se de manera voluntaria y proactiva, con la ayuda de mediadores certificados, observando en todo momento los principios de voluntariedad, confidencialidad, equidad y flexibilidad, sin afectar derechos de terceros ni el orden.	conflictos por mecanismos alternativos en el Estado de Morelos	por cada 100,000 habitantes	Estado de Morelos/100,000	Porcentaje	Estrategia	Eficacia	Ascendente	Trimestre I	Avance 2021			Avance 2022				
										73%	73%	73%	73%	73%	73%	73%	73%
Componente 1 Gestión Sistema Justicia Alternativa	Conflictos concluidos por mecanismos alternativos de solución	Porcentaje de acuerdos celebrados	Expresa el grado de solución de conflictos mediante la celebración de acuerdos	(Total de acuerdos / total de expedientes concluidos en el sistema de justicia alternativa) X 100.	Porcentaje	Gestión	Eficacia	Ascendente	Trimestre I	Avance 2021			Avance 2022				
										40%	40%	40%	40%	40%	40%	40%	40%
										271	70.8%	Verde	-3%	115	42.4%	Verde	6%
										69	80%			31	44.9		
										62	72.1%			22	35.5		
										80	62.5%			35	43.8		
										60	72.3%			27	45.0		

Actividad 1.1	Atención de personas	Promedio de personas atendidas al día por facilitador.	Refleja el número de personas atendidas diariamente por cada facilitador	Total de personas atendidas / Número de facilitadores/ número de días laborados del periodo	Personas s.x facilitador	Gestión	Eficacia	Ascendente	Trimestre I	2022 Valor relativo				2021	2020	2019	2018	2017	2016	2015	2014	2013	2012	2011	2010	2009	2008	2007	2006	2005	2004	2003	2002	2001	2000	1999	1998	1997	1996	1995	1994	1993	1992	1991	1990	1989	1988	1987	1986	1985	1984	1983	1982	1981	1980	1979	1978	1977	1976	1975	1974	1973	1972	1971	1970	1969	1968	1967	1966	1965	1964	1963	1962	1961	1960	1959	1958	1957	1956	1955	1954	1953	1952	1951	1950	1949	1948	1947	1946	1945	1944	1943	1942	1941	1940	1939	1938	1937	1936	1935	1934	1933	1932	1931	1930	1929	1928	1927	1926	1925	1924	1923	1922	1921	1920	1919	1918	1917	1916	1915	1914	1913	1912	1911	1910	1909	1908	1907	1906	1905	1904	1903	1902	1901	1900	1899	1898	1897	1896	1895	1894	1893	1892	1891	1890	1889	1888	1887	1886	1885	1884	1883	1882	1881	1880	1879	1878	1877	1876	1875	1874	1873	1872	1871	1870	1869	1868	1867	1866	1865	1864	1863	1862	1861	1860	1859	1858	1857	1856	1855	1854	1853	1852	1851	1850	1849	1848	1847	1846	1845	1844	1843	1842	1841	1840	1839	1838	1837	1836	1835	1834	1833	1832	1831	1830	1829	1828	1827	1826	1825	1824	1823	1822	1821	1820	1819	1818	1817	1816	1815	1814	1813	1812	1811	1810	1809	1808	1807	1806	1805	1804	1803	1802	1801	1800	1799	1798	1797	1796	1795	1794	1793	1792	1791	1790	1789	1788	1787	1786	1785	1784	1783	1782	1781	1780	1779	1778	1777	1776	1775	1774	1773	1772	1771	1770	1769	1768	1767	1766	1765	1764	1763	1762	1761	1760	1759	1758	1757	1756	1755	1754	1753	1752	1751	1750	1749	1748	1747	1746	1745	1744	1743	1742	1741	1740	1739	1738	1737	1736	1735	1734	1733	1732	1731	1730	1729	1728	1727	1726	1725	1724	1723	1722	1721	1720	1719	1718	1717	1716	1715	1714	1713	1712	1711	1710	1709	1708	1707	1706	1705	1704	1703	1702	1701	1700	1699	1698	1697	1696	1695	1694	1693	1692	1691	1690	1689	1688	1687	1686	1685	1684	1683	1682	1681	1680	1679	1678	1677	1676	1675	1674	1673	1672	1671	1670	1669	1668	1667	1666	1665	1664	1663	1662	1661	1660	1659	1658	1657	1656	1655	1654	1653	1652	1651	1650	1649	1648	1647	1646	1645	1644	1643	1642	1641	1640	1639	1638	1637	1636	1635	1634	1633	1632	1631	1630	1629	1628	1627	1626	1625	1624	1623	1622	1621	1620	1619	1618	1617	1616	1615	1614	1613	1612	1611	1610	1609	1608	1607	1606	1605	1604	1603	1602	1601	1600	1599	1598	1597	1596	1595	1594	1593	1592	1591	1590	1589	1588	1587	1586	1585	1584	1583	1582	1581	1580	1579	1578	1577	1576	1575	1574	1573	1572	1571	1570	1569	1568	1567	1566	1565	1564	1563	1562	1561	1560	1559	1558	1557	1556	1555	1554	1553	1552	1551	1550	1549	1548	1547	1546	1545	1544	1543	1542	1541	1540	1539	1538	1537	1536	1535	1534	1533	1532	1531	1530	1529	1528	1527	1526	1525	1524	1523	1522	1521	1520	1519	1518	1517	1516	1515	1514	1513	1512	1511	1510	1509	1508	1507	1506	1505	1504	1503	1502	1501	1500	1499	1498	1497	1496	1495	1494	1493	1492	1491	1490	1489	1488	1487	1486	1485	1484	1483	1482	1481	1480	1479	1478	1477	1476	1475	1474	1473	1472	1471	1470	1469	1468	1467	1466	1465	1464	1463	1462	1461	1460	1459	1458	1457	1456	1455	1454	1453	1452	1451	1450	1449	1448	1447	1446	1445	1444	1443	1442	1441	1440	1439	1438	1437	1436	1435	1434	1433	1432	1431	1430	1429	1428	1427	1426	1425	1424	1423	1422	1421	1420	1419	1418	1417	1416	1415	1414	1413	1412	1411	1410	1409	1408	1407	1406	1405	1404	1403	1402	1401	1400	1399	1398	1397	1396	1395	1394	1393	1392	1391	1390	1389	1388	1387	1386	1385	1384	1383	1382	1381	1380	1379	1378	1377	1376	1375	1374	1373	1372	1371	1370	1369	1368	1367	1366	1365	1364	1363	1362	1361	1360	1359	1358	1357	1356	1355	1354	1353	1352	1351	1350	1349	1348	1347	1346	1345	1344	1343	1342	1341	1340	1339	1338	1337	1336	1335	1334	1333	1332	1331	1330	1329	1328	1327	1326	1325	1324	1323	1322	1321	1320	1319	1318	1317	1316	1315	1314	1313	1312	1311	1310	1309	1308	1307	1306	1305	1304	1303	1302	1301	1300	1299	1298	1297	1296	1295	1294	1293	1292	1291	1290	1289	1288	1287	1286	1285	1284	1283	1282	1281	1280	1279	1278	1277	1276	1275	1274	1273	1272	1271	1270	1269	1268	1267	1266	1265	1264	1263	1262	1261	1260	1259	1258	1257	1256	1255	1254	1253	1252	1251	1250	1249	1248	1247	1246	1245	1244	1243	1242	1241	1240	1239	1238	1237	1236	1235	1234	1233	1232	1231	1230	1229	1228	1227	1226	1225	1224	1223	1222	1221	1220	1219	1218	1217	1216	1215	1214	1213	1212	1211	1210	1209	1208	1207	1206	1205	1204	1203	1202	1201	1200	1199	1198	1197	1196	1195	1194	1193	1192	1191	1190	1189	1188	1187	1186	1185	1184	1183	1182	1181	1180	1179	1178	1177	1176	1175	1174	1173	1172	1171	1170	1169	1168	1167	1166	1165	1164	1163	1162	1161	1160	1159	1158	1157	1156	1155	1154	1153	1152	1151	1150	1149	1148	1147	1146	1145	1144	1143	1142	1141	1140	1139	1138	1137	1136	1135	1134	1133	1132	1131	1130	1129	1128	1127	1126	1125	1124	1123	1122	1121	1120	1119	1118	1117	1116	1115	1114	1113	1112	1111	1110	1109	1108	1107	1106	1105	1104	1103	1102	1101	1100	1099	1098	1097	1096	1095	10
---------------	----------------------	--	--	---	--------------------------	---------	----------	------------	-------------	---------------------	--	--	--	------	------	------	------	------	------	------	------	------	------	------	------	------	------	------	------	------	------	------	------	------	------	------	------	------	------	------	------	------	------	------	------	------	------	------	------	------	------	------	------	------	------	------	------	------	------	------	------	------	------	------	------	------	------	------	------	------	------	------	------	------	------	------	------	------	------	------	------	------	------	------	------	------	------	------	------	------	------	------	------	------	------	------	------	------	------	------	------	------	------	------	------	------	------	------	------	------	------	------	------	------	------	------	------	------	------	------	------	------	------	------	------	------	------	------	------	------	------	------	------	------	------	------	------	------	------	------	------	------	------	------	------	------	------	------	------	------	------	------	------	------	------	------	------	------	------	------	------	------	------	------	------	------	------	------	------	------	------	------	------	------	------	------	------	------	------	------	------	------	------	------	------	------	------	------	------	------	------	------	------	------	------	------	------	------	------	------	------	------	------	------	------	------	------	------	------	------	------	------	------	------	------	------	------	------	------	------	------	------	------	------	------	------	------	------	------	------	------	------	------	------	------	------	------	------	------	------	------	------	------	------	------	------	------	------	------	------	------	------	------	------	------	------	------	------	------	------	------	------	------	------	------	------	------	------	------	------	------	------	------	------	------	------	------	------	------	------	------	------	------	------	------	------	------	------	------	------	------	------	------	------	------	------	------	------	------	------	------	------	------	------	------	------	------	------	------	------	------	------	------	------	------	------	------	------	------	------	------	------	------	------	------	------	------	------	------	------	------	------	------	------	------	------	------	------	------	------	------	------	------	------	------	------	------	------	------	------	------	------	------	------	------	------	------	------	------	------	------	------	------	------	------	------	------	------	------	------	------	------	------	------	------	------	------	------	------	------	------	------	------	------	------	------	------	------	------	------	------	------	------	------	------	------	------	------	------	------	------	------	------	------	------	------	------	------	------	------	------	------	------	------	------	------	------	------	------	------	------	------	------	------	------	------	------	------	------	------	------	------	------	------	------	------	------	------	------	------	------	------	------	------	------	------	------	------	------	------	------	------	------	------	------	------	------	------	------	------	------	------	------	------	------	------	------	------	------	------	------	------	------	------	------	------	------	------	------	------	------	------	------	------	------	------	------	------	------	------	------	------	------	------	------	------	------	------	------	------	------	------	------	------	------	------	------	------	------	------	------	------	------	------	------	------	------	------	------	------	------	------	------	------	------	------	------	------	------	------	------	------	------	------	------	------	------	------	------	------	------	------	------	------	------	------	------	------	------	------	------	------	------	------	------	------	------	------	------	------	------	------	------	------	------	------	------	------	------	------	------	------	------	------	------	------	------	------	------	------	------	------	------	------	------	------	------	------	------	------	------	------	------	------	------	------	------	------	------	------	------	------	------	------	------	------	------	------	------	------	------	------	------	------	------	------	------	------	------	------	------	------	------	------	------	------	------	------	------	------	------	------	------	------	------	------	------	------	------	------	------	------	------	------	------	------	------	------	------	------	------	------	------	------	------	------	------	------	------	------	------	------	------	------	------	------	------	------	------	------	------	------	------	------	------	------	------	------	------	------	------	------	------	------	------	------	------	------	------	------	------	------	------	------	------	------	------	------	------	------	------	------	------	------	------	------	------	------	------	------	------	------	------	------	------	------	------	------	------	------	------	------	------	------	------	------	------	------	------	------	------	------	------	------	------	------	------	------	------	------	------	------	------	------	------	------	------	------	------	------	------	------	------	------	------	------	------	------	------	------	------	------	------	------	------	------	------	------	------	------	------	------	------	------	------	------	------	------	------	------	------	------	------	------	------	------	------	------	------	------	------	------	------	------	------	------	------	------	------	------	------	------	------	------	------	------	------	------	------	------	------	------	------	------	------	------	------	------	------	------	------	------	------	------	------	------	------	------	------	------	------	------	------	------	------	------	------	------	------	------	------	------	------	------	------	------	------	------	------	------	------	------	------	------	------	------	------	------	------	------	------	------	------	------	------	------	------	------	------	------	------	------	------	------	------	------	------	------	------	------	------	------	------	------	------	------	------	------	------	------	------	------	------	------	------	------	------	------	------	------	------	------	------	------	------	------	------	------	------	------	------	------	------	------	------	------	------	------	------	------	------	------	------	------	------	------	------	------	------	------	------	------	------	------	------	------	------	------	------	------	----



Actividad	Ejecución de Invitaciones	Porcentaje de invitaciones realizadas	Mide la proporción de invitaciones realizadas respecto a la cantidad de expedientes iniciados	(Número de invitaciones realizadas en el periodo / Expedientes iniciados en el periodo) x 100	iniciaciones por expediente	Gestión	Eficacia	Ascendente	Trimestra I	2021	2022	2023	1106	Verde	-4%
										Avance 2022 Valor absoluto	Avance 2022 Valor relativo	Avance 2022 Valor absoluto			
Actividad 1.2										263	415	214	214	214	2.5
										3.2	3.2	3.2	3.2	3.2	3.2
										3	3	3	3	3	3
Actividad 1.3	Realización de sesiones	Porcentaje de sesiones realizadas	Mide la proporción de sesiones realizadas respecto a la cantidad de expedientes iniciados	(Sesiones realizadas/expedientes iniciados) x 100	Sesiones por expediente	Gestión	Eficacia	Ascendente	Trimestra I	288	426	274	288	274	283
										3.5	3.3	3.2	3.3	3.2	3.3
										70%	70%	70%	70%	70%	70%
										70	70	70	70	70	70
										1	1	1	1	1	1
										3	3	3	3	3	3
Actividad 1.4	Homologación de acuerdos	Tasa de homologación de acuerdos celebrados	Mide el porcentaje que representan el número de acuerdos homologados con respecto del total de acuerdos celebrados	(Número acuerdos homologados/total de acuerdos celebrados en el periodo)x100	Porcentaje	Gestión	Eficacia	Ascendente	Trimestra I	20	18	16	28	16	28
										74.1	51.4	72.7	90.0	72.7	90.0
										%	%	%	%	%	%
										70%	70%	70%	70%	70%	70%
										82	82	82	82	82	82
										71.3%	71.3%	71.3%	71.3%	71.3%	71.3%
										Verde	Verde	Verde	Verde	Verde	Verde
										11%	11%	11%	11%	11%	11%
										2%	2%	2%	2%	2%	2%



Anexos

CUENTA PÚBLICA ANUAL
H. TRIBUNAL SUPERIOR DE JUSTICIA
DEL ESTADO DE MORELOS

2022

Relación de Esquemas Bursátiles y de coberturas financieras

Formato Libre

(Artículo 46, último párrafo LGCG)

NO APLICA



MORELOS
2018 - 2024



Tribunal Unitario de Justicia Penal para Adolescentes del Estado de Morelos

CUENTA PÚBLICA ANUAL CONSOLIDADA
PODER JUDICIAL

2022



Tribunal Unitario de Justicia Penal para Adolescentes

PODER JUDICIAL DEL ESTADO DE MORELOS

Introducción

CUENTA PÚBLICA ANUAL
TRIBUNAL UNITARIO DE JUSTICIA PENAL PARA
ADOLESCENTES DEL ESTADO DE MORELOS | 2022



PODER JUDICIAL



Tribunal Unitario de Justicia Penal para Adolescentes
PODER JUDICIAL DEL ESTADO DE MORELOS

Introducción

En cumplimiento al artículo 32 de la Constitución Política del Estado Libre y Soberano de Morelos respecto a la obligación de presentar la Cuenta Pública trimestral al H. Congreso del Estado así como los artículos 52, 53 y 54 la Ley General de Contabilidad Gubernamental, y la normativa que publica el Consejo Nacional de Armonización Contable (CONAC), el Tribunal Unitario de Justicia Penal para Adolescentes desarrolla actividades para la implementación de las disposiciones que son publicadas en el periódico oficial del Estado de Morelos y aquellas emitidas por la Secretaría de Hacienda.

Con la aprobación de la Ley General de Contabilidad Gubernamental y sus propias reformas; al día de hoy, se han implementado las acciones tendientes a la consolidación del proceso de Armonización Contable.

Como parte del proceso de implementación de la armonización, se ha observado como principal beneficio el incluir al Tribunal en el proceso de rendición de cuentas armonizadas, así mismo se están realizando permanentemente las siguientes acciones:

- Impulsar la inclusión de personal en cursos de capacitación y actualización para la operación del Sistema de Contabilidad Gubernamental.

Se presenta la Cuenta Pública Anual del periodo enero-diciembre 2022, la cual se realizó en base el Presupuesto de Egresos aprobado en el decreto setenta y seis publicado en el Periódico Oficial Tierra y Libertad número 5899 del 31 de diciembre del 2020; y de acuerdo a lo establecido en el Artículo 46 de la Ley General de Contabilidad Gubernamental se integra por los siguientes estados e información financiera:

I. Información contable, con la desagregación siguiente:

- a) Estado de Actividades.
- b) Estado de Situación Financiera.
- c) Estado de Situación Financiera Detallado – LDF.
- d) Estado de Cambios en la Situación Financiera.
- e) Estado Analítico del Activo.
- f) Estado Analítico de la Deuda Pública y Otros Pasivos.
- g) Informe Analítico de la Deuda Pública y Otros Pasivos – LDF.
- h) Informe Analítico de Obligaciones diferentes de Financiamientos.
- i) Estado de Variación en la Hacienda Pública.
- j) Estado de Flujos de Efectivo.



PODER JUDICIAL



Tribunal Unitario de Justicia Penal para Adolescentes
PODER JUDICIAL DEL ESTADO DE MORELOS

- k) Informe de Pasivos Contingentes.
- l) Notas a los Estados Financieros.

II. Información presupuestaria, con la desagregación siguiente:

- a) Balance Presupuestario - LDF.
- b) Estado Analítico de Ingresos.
- c) Estado Analítico de Ingresos Detallado - LDF.
- d) Estado Analítico del Ejercicio del Presupuesto de Egresos.
 - 1) Clasificación por Objeto del Gasto.
 - 2) Clasificación por Objeto del Gasto - LDF.
 - 3) Clasificación Administrativa.
 - 4) Clasificación Administrativa - LDF.
 - 5) Clasificación Funcional.
 - 6) Clasificación Funcional - LDF.
 - 7) Clasificación de Servicios Personales por Categoría.
 - 8) Clasificación Económica.
- e) Endeudamiento Neto.
- f) Intereses de la Deuda.
- g) Flujo de Fondos que resuma todas las operaciones.

III. Información programática, con la desagregación siguiente:

- a) Gasto por categoría programática
- b) Indicadores de Postura Fiscal
- c) Programas y proyectos de inversión, y
- d) Indicadores de resultados



Tribunal Unitario de Justicia Penal para Adolescentes

PODER JUDICIAL DEL ESTADO DE MORELOS

Información Contable

CUENTA PÚBLICA ANUAL
TRIBUNAL UNITARIO DE JUSTICIA PENAL PARA
ADOLESCENTES DEL ESTADO DE MORELOS

2022

Concepto	2022	2021	Concepto	2022	2021
INGRESOS Y OTROS BENEFICIOS			GASTOS Y OTRAS PÉRDIDAS		
<i>Ingresos de la Gestión</i>			<i>Gastos de Funcionamiento</i>		
Impuestos	449,595	224,769	Servicios Personales	23,325,891	24,874,892
Cuotas y Aportaciones de Seguridad Social	-	-	Materiales y Suministros	20,093,961	21,032,931
Contribuciones de Mejoras	-	-	Servicios Generales	569,336	548,345
Derechos	-	-		2,662,594	3,293,616
Productos	326,635	224,769	<i>Transferencias, Asignaciones, Subsidios y Otras Ayudas</i>	3,290,741	2,963,261
Aprovechamientos	-	-	Transferencias Internas y Asignaciones al Sector Público	-	-
Ingresos por Venta de Bienes y Prestación de Servicios	122,960	-	Transferencias al Resto del Sector Público	-	-
			Subsidios y Subvenciones	-	-
<i>Participaciones, Aportaciones, Convenios, Incentivos Derivados de la Colaboración Fiscal, Fondos Distintos de Aportaciones, Transferencias, Asignaciones, Subsidios y Subvenciones, y Pensiones y Jubilaciones</i>	27,362,885	29,406,936	Ayudas Sociales	-	829
Participaciones, Aportaciones, Convenios, Incentivos Derivados de la Colaboración Fiscal y Fondos Distintos de Aportaciones	-	-	Pensiones y Jubilaciones	3,290,741	2,962,432
Transferencias, Asignaciones, Subsidios y Subvenciones, y Pensiones y Jubilaciones	27,362,885	29,406,936	Transferencias a Fideicomisos, Mandatos y Contratos Análogos	-	-
			Transferencias a la Seguridad Social	-	-
			Donativos	-	-
			Transferencias al Exterior	-	-
Otros Ingresos y Beneficios			<i>Participaciones y Aportaciones</i>		
Ingresos Financieros	-	-	Participaciones	-	-
Incremento por Variación de Inventarios	-	-	Aportaciones	-	-
Disminución del Exceso de Estimaciones por Pérdida o Deterioro u Obsolescencia	-	-	Convenios	-	-
Disminución del Exceso de Provisiones	-	-	<i>Intereses, Comisiones y Otros Gastos de la Deuda Pública</i>		
Otros Ingresos y Beneficios Varios	-	-	Intereses de la Deuda Pública	-	-
			Comisiones de la Deuda Pública	-	-
			Gastos de la Deuda Pública	-	-
			Costo por Coberturas	-	-
			Apoyos Financieros	-	-
Total de Ingresos y Otros Beneficios	27,812,480	29,631,705	<i>Otros Gastos y Pérdidas Extraordinarias</i>	249,576	415,329
			Estimaciones, Depreciaciones, Deterioros, Obsolescencia y Amortizaciones	249,576	415,329
			Provisiones	-	-
			Disminución de Inventarios	-	-
			Aumento por Insuficiencia de Estimaciones por Pérdida o Deterioro u Obsolescencia	-	-
			Aumento por Insuficiencia de Provisiones	-	-
			Otros Gastos	-	-
			<i>Inversión Pública</i>		
			Inversión Pública no Capitalizable	-	-
			Total de Gastos y Otras Pérdidas	26,866,208	28,253,482
			Resultados del Ejercicio (Ahorro/Desahorro)	946,272	1,378,223

Bajo protesta de decir verdad declaramos que los Estados Financieros y sus notas, son razonablemente correctos y son responsabilidad del emisor.

CONCEPTO	2022	2021	CONCEPTO	2022	2021
ACTIVO			PASIVO		
Activo Circulante			Activo Circulante		
Efectivo y Equivalentes	2,093,276	3,654,961	Cuentas por Pagar a Corto Plazo	1,032,457	2,097,699
Derechos a Recibir Efectivo o Equivalentes	947	5,543	Documentos por Pagar a Corto Plazo	-	-
Derechos a Recibir Bienes o Servicios	10	10	Porción a Corto Plazo de la Deuda Pública a Largo Plazo	-	-
Inventarios	-	-	Títulos y Valores a Corto Plazo	-	-
Almacenes	-	-	Pasivos Diferidos a Corto Plazo	-	-
Estimación por Pérdida o Deterioro de Activos Circulantes	-	-	Fondos y Bienes de Terceros en Garantía y/o Administración a Corto Plazo	-	-
Otros Activos Circulantes	-	-	Provisiones a Corto Plazo	-	-
Total de Activos Circulantes	2,094,233	3,660,514	Otros Pasivos a Corto Plazo	-	-
			Total de Pasivos Circulantes	1,032,457	2,097,699
Activo No Circulante			Activo No Circulante		
Inversiones Financieras a Largo Plazo	-	-	Cuentas por Pagar a Largo Plazo	-	-
Derechos a Recibir Efectivo o Equivalentes a Largo Plazo	-	-	Documentos por Pagar a Largo Plazo	-	-
Bienes Inmuebles, Infraestructura y Construcciones en Proceso	5,358,002	5,358,002	Deuda Pública a Largo Plazo	-	-
Bienes Muebles	5,781,863	6,011,690	Pasivos Diferidos a Largo Plazo	-	-
Activos Intangibles	99,699	86,699	Fondos y Bienes de Terceros en Garantía y/o en Administración a Largo Plazo	-	-
Depreciación, Deterioro y Amortización Acumulada de Bienes	(5,453,356)	(5,203,780)	Provisiones a Largo Plazo	-	-
Activos Diferidos	-	-	Total de Pasivos No Circulantes	1,032,457	2,097,699
Estimación por Pérdida o Deterioro de Activos no Circulantes	-	-	Total del Pasivo	8,774,053	9,124,953
Otros Activos no Circulantes	-	-	HACIENDA PÚBLICA / PATRIMONIO		
Total de Activos No Circulantes	5,786,208	6,252,611	Hacienda Pública / Patrimonio Contribuido		
Total del Activo	7,880,441	9,913,125	Aportaciones	6,795,976	7,146,876
			Donaciones de Capital	1,978,077	1,978,077
			Actualización de la Hacienda Pública / Patrimonio	-	-
			Hacienda Pública / Patrimonio Generado	(1,926,069)	(1,309,527)
			Resultados del Ejercicio (Ahorro / Desahorro)	946,272	1,378,223
			Resultados de Ejercicios Anteriores	(994,060)	(809,469)
			Revalúos	-	-
			Reservas	-	-
			Rectificaciones de Resultados de Ejercicios Anteriores	(1,878,281)	(1,878,281)
			Exceso o Insuficiencia en la Actualización de la Hacienda Pública / Patrimonio	-	-
			Resultado por Posición Monetaria	-	-
			Resultado por Tenencia de Activos no Monetarios	-	-
			Total Hacienda Pública / Patrimonio	6,847,984	7,815,426
			Total del Pasivo y Hacienda Pública / Patrimonio	7,880,441	9,913,125

Bajo protesta de decir verdad declaramos que los Estados Financieros y sus notas, son razonablemente correctos y son responsabilidad del emisor.

CONCEPTO	31 de diciembre 2022	31 de diciembre 2021	CONCEPTO	31 de diciembre 2022	31 de diciembre 2021
ACTIVO			PASIVO		
Activo Circulante			Pasivo Circulante		
Efectivo y Equivalentes	2,093,276	3,654,961	Cuentas por Pagar a Corto Plazo	1,032,457	2,097,699
Efectivo	-	-	Servicios Personales por Pagar a Corto Plazo	258,654	1,660,242
Bancos/Tesorería	82,326	61,411	Proveedores por Pagar a Corto Plazo	66,687	40,770
Bancos/Dependencias y Otros	-	-	Contratistas por Obras Públicas por Pagar a Corto Plazo	-	-
Inversiones Temporales (Hasta 3 meses)	-	-	Participaciones y Aportaciones por Pagar a Corto Plazo	-	-
Fondos con Afectación Específica	2,010,950	3,593,550	Transferencias Otorgadas por Pagar a Corto Plazo	-	-
Depósitos de Fondos de Terceros en Garantía y/o Admón.	-	-	Int., Comisiones y Otros Gastos de la Deuda Púb., por Pagar a Corto Plazo	-	-
Otros Efectivos y Equivalentes	-	-	Retenciones y Contribuciones por Pagar a Corto Plazo	652,297	288,967
			Devoluciones de la Ley de Ingresos por Pagar a Corto Plazo	-	-
Derechos a Recibir Efectivo o Equivalentes	947	5,543	Otras Cuentas por Pagar a Corto Plazo	54,819	107,720
Inversiones Financieras de Corto Plazo	-	-	Documentos por Pagar a Corto Plazo	-	-
Cuentas por Cobrar a Corto Plazo	-	-	Documentos Comerciales por Pagar a Corto Plazo	-	-
Deudores Diversos por Cobrar a Corto Plazo	947	5,543	Documentos con Contratistas por Obras Púb. por Pagar a Corto Plazo	-	-
Ingresos por Recuperar a Corto Plazo	-	-	Otros Documentos por Pagar a Corto Plazo	-	-
Deudores por Anticipos de la Tesorería a Corto Plazo	-	-			
Préstamos Otorgados a Corto Plazo	-	-	Porción a Corto Plazo de la Deuda Pública a Largo Plazo	-	-
Otros Derechos a Recibir Efectivo o Equiv. a Corto Plazo	-	-	Porción a Corto Plazo de la Deuda Pública	-	-
Derechos a Recibir Bienes o Servicios	10	10	Porción a Corto Plazo de Arrendamiento Financiero	-	-
Ant. a Proveedores por Adq. de Bienes y Prest. de Serv. a Corto Plazo	-	-			
Ant. a Proveedores por Adq. de Bienes Imm. y Muebles a Corto Plazo	10	10	Títulos y Valores a Corto Plazo	-	-
Ant. a Proveedores por Adq. de Bienes Intangibles a Corto Plazo	-	-			
Anticipo a Contratistas por Obras Públicas a Corto Plazo	-	-	Pasivos Diferidos a Corto Plazo	-	-
Otros Derechos a Recibir Bienes o Servicios a Corto Plazo	-	-	Ingresos Cobrados por Adelantado a Corto Plazo	-	-
Inventarios	-	-	Intereses Cobrados por Adelantado a Corto Plazo	-	-
Inventario de Mercancías para Venta	-	-	Otros Pasivos Diferidos a Corto Plazo	-	-
Inventario de Mercancías Terminadas	-	-			
Inventario de Mercancías en Proceso de Elaboración	-	-	Fondos y Bienes de Terceros en Garantía y/o Admón. a C. P.	-	-
Inventario de Materias Primas, Mat. y Suministros para Producción	-	-	Fondos en Garantía a Corto Plazo	-	-
Bienes en Tránsito	-	-	Fondos en Administración a Corto Plazo	-	-
Almacenes	-	-	Fondos Contingentes a Corto Plazo	-	-
			Fondos de Fideicomisos, Mandatos y Contratos Análogos a Corto Plazo	-	-
Estimación por Pérdida o Deterioro de Activos Circulantes	-	-	Otros Fondos de Terceros en Garantía y/o Administración a Corto Plazo	-	-
Est. para Ctas. Incobrables por Derechos a Recibir Efectivo o Equiv.	-	-	Valores y Bienes en Garantía a Corto Plazo	-	-
Estimación por Deterioro de Inventarios	-	-	Provisiones a Corto Plazo	-	-
Otros Activos Circulantes	-	-	Provisión para Demandas y Juicios a Corto Plazo	-	-
Valores en Garantía	-	-	Provisión para Contingencias a Corto Plazo	-	-
Bienes en Garantía (excluye depósitos de fondos)	-	-	Otras Provisiones a Corto Plazo	-	-
Bienes Deriv. de Embargos, Decom., Aseguramientos y Dación en Pago	-	-	Otros Pasivos a Corto Plazo	-	-
Adquisición con Fondos de Terceros	-	-	Ingresos por Clasificar	-	-
			Recaudación por Participar	-	-
			Otros Pasivos Circulantes	-	-
Total de Activos Circulantes	2,094,233	3,660,514	Total de Pasivos Circulantes	1,032,457	2,097,699

CONCEPTO	31 de diciembre 2022	31 de diciembre 2021	CONCEPTO	31 de diciembre 2022	31 de diciembre 2021
Activo No Circulante			Pasivo No Circulante		
Inversiones Financieras a Largo Plazo	-	-	Cuentas por Pagar a Largo Plazo	-	-
Derechos a Recibir Efectivo o Equivalentes a Largo Plazo	-	-	Documentos por Pagar a Largo Plazo	-	-
Bienes Inmuebles, Infraestructura y Const. en Proceso	5,358,002	5,358,002	Deuda Pública a Largo Plazo	-	-
Bienes Muebles	5,781,863	6,011,690	Pasivos Diferidos a Largo Plazo	-	-
Activos Intangibles	99,699	86,699	Fdos. y Bienes de Terceros en Garantía y/o en Admón. a L.P.	-	-
Depreciación, Deterioro y Amortización Acumulada de Bienes	(5,453,356)	(5,203,780)	Provisiones a Largo Plazo	-	-
Activos Diferidos	-	-	Total de Pasivos No Circulantes	-	-
Estimación por Pérdida o Deterioro de Activos no Circulantes	-	-	Total del Pasivo	1,032,457	2,097,699
Otros Activos no Circulantes	-	-			
Total de Activos No Circulantes	5,786,208	6,252,611	HACIENDA PÚBLICA / PATRIMONIO		
Total del Activo	7,880,441	9,913,125	Hacienda Pública / Patrimonio Contribuido	8,774,053	9,124,953
			Aportaciones	6,795,976	7,146,876
			Donaciones de Capital	1,978,077	1,978,077
			Actualización de la Hacienda Pública / Patrimonio	-	-
			Hacienda Pública / Patrimonio Generado	(1,926,069)	(1,309,527)
			Resultados del Ejercicio (Ahorro / Desahorro)	946,272	1,378,223
			Resultados de Ejercicios Anteriores	(994,060)	(809,469)
			Revalúos	-	-
			Reservas	-	-
			Rectificaciones de Resultados de Ejercicios Anteriores	(1,878,281)	(1,878,281)
			Exceso o Insuficiencia en la Actualización de la Hacienda Pública / Patrimonio	-	-
			Resultado por Posición Monetaria	-	-
			Resultado por Tenencia de Activos no Monetarios	-	-
			Total Hacienda Pública / Patrimonio	6,847,984	7,815,426
			Total del Pasivo y Hacienda Pública / Patrimonio	7,880,441	9,913,125

Bajo protesta de decir verdad declaramos que los Estados Financieros y sus notas, son razonablemente correctos y son responsabilidad del emisor.

Concepto	Origen	Aplicación	Concepto	Origen	Aplicación
ACTIVO	2,045,684	13,000	PASIVO		1,065,242
Activo Circulante	1,566,281	-	Pasivo Circulante		1,065,242
Efectivo y Equivalentes	1,561,685	-	Cuentas por Pagar a Corto Plazo		1,065,242
Derechos a Recibir Efectivo o Equivalentes	4,596	-	Documentos por Pagar a Corto Plazo		-
Derechos a Recibir Bienes o Servicios	-	-	Porción a Corto Plazo de la Deuda Pública a Largo Plazo		-
Inventarios	-	-	Títulos y Valores a Corto Plazo		-
Almacenes	-	-	Pasivos Diferidos a Corto Plazo		-
Estimación por Pérdida o Deterioro de Activos Circulantes	-	-	Fdos. y Bienes de Terceros en Garantía y/o Admón. a C. P.		-
Otros Activos Circulantes	-	-	Provisiones a Corto Plazo		-
Activo No Circulante	479,403	13,000	Otros Pasivos a Corto Plazo		-
Inversiones Financieras a Largo Plazo	-	-	Pasivo No Circulante		-
Derechos a Recibir Efectivo o Equivalentes a Largo Plazo	-	-	Cuentas por Pagar a Largo Plazo		-
Bienes Inmuebles, Infraestructura y Constr. en Proceso	-	-	Documentos por Pagar a Largo Plazo		-
Bienes Muebles	229,827	-	Deuda Pública a Largo Plazo		-
Activos Intangibles	-	13,000	Pasivos Diferidos a Largo Plazo		-
Depreciación, Deterioro y Amort. Acumulada de Bienes	249,576	-	Fdos. y Bienes de Terceros en Garantía y/o Admón. a L. P.		-
Activos Diferidos	-	-	Provisiones a Largo Plazo		-
Est. por Pérdida o Deterioro de Activos no Circulantes	-	-	HACIENDA PÚBLICA / PATRIMONIO		967,442
Otros Activos no Circulantes	-	-	Hacienda Pública / Patrimonio Contribuido		350,900
			Aportaciones		350,900
			Donaciones de Capital		-
			Actualización de la Hacienda Pública / Patrimonio		-
			Hacienda Pública / Patrimonio Generado		616,542
			Resultados del Ejercicio (Ahorro / Desahorro)		431,951
			Resultados de Ejercicios Anteriores		184,591
			Revalúos		-
			Reservas		-
			Rectificaciones de Resultados de Ejercicios Anteriores		-
			Exceso o Insuficiencia en la Actualización de la Hacienda Pública / Patrimonio		-
			Resultado por Posición Monetaria		-
			Resultado por Tenencia de Activos no Monetarios		-

Bajo protesta de decir verdad declaramos que los Estados Financieros y sus notas, son razonablemente correctos y son responsabilidad del emisor.

Cuenta Pública Anual 2022
Tribunal Unitario de Justicia Penal para Adolescentes del Estado de Morelos
Estado Analítico del Activo
Del 1 de enero al 31 de diciembre de 2022
(Cifras en Pesos)




Tribunal Unitario de Justicia Penal para Adolescentes
ESTADO DE MORELOS

Concepto	Saldo Inicial 1	Cargos del Periodo 2	Abonos del Periodo 3	Saldo Final 4=(1+2-3)	Variación del Periodo (4-1)
ACTIVO	9,913,125	93,103,327	95,136,011	7,880,441	(2,032,684)
<i>Activo Circulante</i>	<i>3,660,514</i>	<i>93,320,154</i>	<i>94,886,435</i>	<i>2,094,233</i>	<i>(1,566,281)</i>
Efectivo y Equivalentes	3,654,961	65,060,260	66,621,945	2,093,276	(1,561,685)
Derechos a Recibir Efectivo o Equivalentes	5,543	28,015,024	28,019,620	947	(4,596)
Derechos a Recibir Bienes o Servicios	10	244,870	244,870	10	-
Inventarios	-	-	-	-	-
Almacenes	-	-	-	-	-
Estimación por Pérdida o Deterioro de Activos Circulantes	-	-	-	-	-
Otros Activos Circulantes	-	-	-	-	-
Activo No Circulante	6,252,611	(216,827)	249,576	5,786,208	(466,403)
Inversiones Financieras a Largo Plazo	-	-	-	-	-
Derechos a Recibir Efectivo o Equivalentes a Largo Plazo	-	-	-	-	-
Bienes Inmuebles, Infraestructura y Constr. en Proceso	5,358,002	-	-	5,358,002	-
Bienes Muebles	6,011,690	(229,827)	-	5,781,863	(229,827)
Activos Intangibles	86,699	13,000	-	99,699	13,000
Depreciación, Deterioro y Amort. Acumulada de Bienes	(5,203,780)	-	249,576	(5,453,356)	(249,576)
Activos Diferidos	-	-	-	-	-
Est. por Pérdida o Deterioro de Activos no Circulantes	-	-	-	-	-
Otros Activos no Circulantes	-	-	-	-	-

Bajo protesta de decir verdad declaramos que los Estados Financieros y sus notas, son razonablemente correctos y son responsabilidad del emisor.

Cuenta Pública Anual 2022
Tribunal Unitario de Justicia Penal para Adolescentes del Estado de Morelos
Estado Analítico de la Deuda y Otros Pasivos
Del 1 de enero al 31 de diciembre de 2022
(Cifras en Pesos)



Denominación de las Deudas	Moneda de Contratación	Institución o País Acreedor	Saldo Inicial del Periodo	Saldo Final del Periodo
DEUDA PÚBLICA				
Corto Plazo				
Deuda Interna	Pesos		-	-
Instituciones de Crédito			-	-
Títulos y Valores			-	-
Arrendamientos Financieros			-	-
Deuda Externa	Pesos		-	-
Organismos Financieros Internacionales			-	-
Deuda Bilateral			-	-
Títulos y Valores			-	-
Arrendamientos Financieros			-	-
<i>Subtotal a Corto Plazo</i>			-	-
Largo Plazo				
Deuda Interna	Pesos		-	-
Instituciones de Crédito			-	-
Títulos y Valores			-	-
Arrendamientos Financieros			-	-
Deuda Externa	Pesos		-	-
Organismos Financieros Internacionales			-	-
Deuda Bilateral			-	-
Títulos y Valores			-	-
Arrendamientos Financieros			-	-
<i>Subtotal a Largo Plazo</i>			-	-
Otros Pasivos			2,097,699	1,032,457
Total Deuda y Otros Pasivos			2,097,699	1,032,457

Bajo protesta de decir verdad declaramos que los Estados Financieros y sus notas, son razonablemente correctos y son responsabilidad del emisor.

Denominación de la Deuda Pública y Otros Pasivos	Saldo al 31 de Diciembre de 2021	Disposiciones del Periodo	Amortizaciones del Periodo	Revaluaciones, Reclasificaciones y Otros Ajustes	Saldo Final del Periodo	Pago de Intereses del Periodo	Pago de Comisiones y demás costos asociados durante el Periodo
Deuda Pública	-	-	-	-	-	-	-
Corto Plazo	-	-	-	-	-	-	-
<i>Instituciones de Crédito</i>	-	-	-	-	-	-	-
<i>Títulos y Valores</i>	-	-	-	-	-	-	-
<i>Arrendamientos Financieros</i>	-	-	-	-	-	-	-
Largo Plazo	-	-	-	-	-	-	-
<i>Instituciones de Crédito</i>	-	-	-	-	-	-	-
<i>Títulos y Valores</i>	-	-	-	-	-	-	-
<i>Arrendamientos Financieros</i>	-	-	-	-	-	-	-
Otros Pasivos	2,097,699	-	-	-	1,032,457	-	-
Total de la Deuda Pública y Otros Pasivos	2,097,699	-	-	-	1,032,457	-	-
Deuda Contingente¹ (Informativo)	-	-	-	-	-	-	-
Deuda Contingente 1	-	-	-	-	-	-	-
Deuda Contingente 2	-	-	-	-	-	-	-
Deuda Contingente xx	-	-	-	-	-	-	-
Valor de Instrumentos Bono Cupón Cero²	-	-	-	-	-	-	-
Instrumento Bono Cupón Cero 1	-	-	-	-	-	-	-
Instrumento Bono Cupón Cero 2	-	-	-	-	-	-	-
Instrumento Bono Cupón Cero 3	-	-	-	-	-	-	-

- 1 Se refiere a cualquier Financiamiento sin fuente o garantía de pago definida, que sea asumida de manera solidaria o subsidiaria por las Entidades Federativas con sus Municipios, organismos descentralizados y empresas de participación estatal mayoritaria y fideicomisos, locales o municipales, y por los Municipios con sus respectivos organismos descentralizados y empresas de participación municipal mayoritaria.
- 2 Se refiere al valor del Bono Cupón Cero que respalda el pago de los créditos asociados al mismo (Activo).

Obligaciones a Corto Plazo	Monto Contratado	Plazo Pactado	Tasa de Interés	Comisiones y Costos Relacionados	Tasa Efectiva
Obligaciones a Corto Plazo (Informativo)	-	-	-	-	-
Crédito 1	-	-	-	-	-
Crédito 2	-	-	-	-	-
Crédito xx	-	-	-	-	-

Bajo protesta de decir verdad declaramos que los Estados Financieros y sus notas, son razonablemente correctos y son responsabilidad del emisor.

Denominación de las Obligaciones Diferentes de Financiamiento	Fecha del Contrato	Fecha de inicio de operación del proyecto	Fecha de vencimiento	Monto de la inversión pactado	Plazo pactado	Monto promedio mensual del pago de la contraprestación	Monto promedio mensual del pago de la contraprestación correspondiente al pago de inversión	Monto pagado de la inversión al 31 de diciembre de 2022	Monto pagado de la inversión actualizado al 31 de diciembre de 2022	Saldo pendiente por pagar de la inversión al 31 de diciembre de 2022
Asociaciones Público Privadas (APP's)				-		-	-	-	-	-
APP 1				-		-	-	-	-	-
APP 2				-		-	-	-	-	-
APP 3				-		-	-	-	-	-
APP xx				-		-	-	-	-	-
Otros Instrumentos				-		-	-	-	-	-
Otro Instrumento 1				-		-	-	-	-	-
Otro Instrumento 2				-		-	-	-	-	-
Otro Instrumento 3				-		-	-	-	-	-
Otro Instrumento xx				-		-	-	-	-	-
Total de Obligaciones Diferentes de Financiamiento				-		-	-	-	-	-

NO APLICA

Bajo protesta de decir verdad declaramos que los Estados Financieros y sus notas, son razonablemente correctos y son responsabilidad del emisor.

Cuenta Pública Anual 2022
Tribunal Unitario de Justicia Penal para Adolescentes del Estado de Morelos
Estado de Variación en la Hacienda Pública
Del 1 de enero al 31 de diciembre de 2022
(Cifras en Pesos)



Concepto	Hacienda Pública/Patrimonio Contribuido	Hacienda Pública/Patrimonio Generado de Ejercicios Anteriores	Hacienda Pública/Patrimonio Generado del Ejercicio	Exceso o Insuficiencia en la Actualización de la Hacienda Pública / Patrimonio	TOTAL
Hacienda Pública / Patrimonio Contribuido Neto de 2021	9,124,953	-	-	-	9,124,953
<i>Aportaciones</i>	<i>7,146,876</i>	-	-	-	<i>7,146,876</i>
<i>Donaciones de Capital</i>	<i>1,978,077</i>	-	-	-	<i>1,978,077</i>
<i>Actualización de la Hacienda Pública / Patrimonio</i>	-	-	-	-	-
Hacienda Pública / Patrimonio Generado Neto de 2021	-	(2,687,750)	1,378,223	-	(1,309,527)
<i>Resultados del Ejercicio (Ahorro / Desahorro)</i>	-	-	<i>1,378,223</i>	-	<i>1,378,223</i>
<i>Resultados de Ejercicios Anteriores</i>	-	<i>(809,469)</i>	-	-	<i>(809,469)</i>
<i>Revalúos</i>	-	-	-	-	-
<i>Reservas</i>	-	-	-	-	-
<i>Rectificaciones de Resultados de Ejercicios Anteriores</i>	-	<i>(1,878,281)</i>	-	-	<i>(1,878,281)</i>
Exceso o Insuficiencia en la Actualización de la Hacienda Pública / Patrimonio Neto de 2021	-	-	-	-	-
<i>Resultado por Posición Monetaria</i>	-	-	-	-	-
<i>Resultado por Tenencia de Activos no Monetarios</i>	-	-	-	-	-
Hacienda Pública / Patrimonio Neto Final de 2021	9,124,953	(2,687,750)	1,378,223	-	7,815,426
Cambios en la Hacienda Pública / Patrimonio Contribuido Neto de 2022	(350,900)	-	-	-	(350,900)
<i>Aportaciones</i>	<i>(350,900)</i>	-	-	-	<i>(350,900)</i>
<i>Donaciones de Capital</i>	-	-	-	-	-
<i>Actualización de la Hacienda Pública / Patrimonio</i>	-	-	-	-	-
Variaciones de la Hacienda Pública / Patrimonio Generado Neto de 2022	-	(184,591)	(431,951)	-	(616,542)
<i>Resultados del Ejercicio (Ahorro / Desahorro)</i>	-	-	<i>946,272</i>	-	<i>946,272</i>
<i>Resultados de Ejercicios Anteriores</i>	-	<i>(184,591)</i>	<i>(1,378,223)</i>	-	<i>(1,562,814)</i>
<i>Revalúos</i>	-	-	-	-	-
<i>Reservas</i>	-	-	-	-	-
<i>Rectificaciones de Resultados de Ejercicios Anteriores</i>	-	-	-	-	-
Cambios en el Exceso o Insuficiencia en la Actualización de la Hacienda Pública / Patrimonio Neto de 2022	-	-	-	-	-
<i>Resultado por Posición Monetaria</i>	-	-	-	-	-
<i>Resultado por Tenencia de Activos no Monetarios</i>	-	-	-	-	-
Hacienda Pública / Patrimonio Neto Final de 2022	8,774,053	(2,872,341)	946,272	-	6,847,984

Bajo protesta de decir verdad declaramos que los Estados Financieros y sus notas, son razonablemente correctos y son responsabilidad del emisor.

Concepto	2022	2021	Concepto	2022	2021
Flujos de Efectivo de las Actividades de Operación			Flujos de Efectivo de las Actividades de Inversión		
Origen	27,812,480	29,631,705	Origen	(134,074)	184,591
Impuestos	-	-	Bienes Inmuebles, Infraestructura y Construcciones en Proceso	-	-
Cuotas y Aportaciones de Seguridad Social	-	-	Bienes Muebles	(121,074)	184,591
Contribuciones de Mejoras	-	-	Otros Orígenes de Inversión	(13,000)	-
Derechos	-	-	Aplicación		3,582,779
Productos	326,635	224,769	Bienes Inmuebles, Infraestructura y Construcciones en Proceso	-	-
Aprovechamientos	122,960	-	Bienes Muebles	-	-
Ingresos por Venta de Bienes y Prestación de Servicios	-	-	Otras Aplicaciones de Inversión	-	3,582,779
Participaciones, Aportaciones, Convenios, Incentivos Derivados de la Colaboración Fiscal y Fondos Distintos de Aportaciones	-	-	Flujos Netos de Efectivo por Actividades de Inversión	(134,074)	(3,398,188)
Transferencias, Asignaciones, Subsidios y Subvenciones, y Pensiones y Jubilaciones	27,362,885	29,406,936	Flujo de Efectivo de las Actividades de Financiamiento		
Otros Orígenes de Operación	-	-	Origen		
Aplicación	29,240,091	28,253,482	Endeudamiento Neto	-	-
Servicios Personales	19,835,399	21,032,931	Interno	-	-
Materiales y Suministros	569,336	548,345	Externo	-	-
Servicios Generales	2,587,153	3,293,616	Otros Orígenes de Financiamiento	-	-
Transf. Internas y Asignaciones al Sector Público	-	-	Aplicación		
Transferencias al resto del Sector Público	-	-	Servicios de la Deuda	-	-
Subsidios y Subvenciones	-	-	Interno	-	-
Ayudas Sociales	-	829	Externo	-	-
Pensiones y Jubilaciones	3,290,741	2,962,432	Otras Aplicaciones de Financiamiento	-	-
Transf. a Fideicomisos, Mandatos y Contratos Análogos	-	-	Flujos Netos de Efectivo por Actividades de Financiamiento		
Transferencias a la Seguridad Social	-	-	Incremento/Disminución Neta en el Efectivo y Equivalentes al Efectivo	(1,561,685)	(2,019,965)
Donativos	-	-			
Transferencias al Exterior	-	-			
Participaciones	-	-			
Aportaciones	-	-			
Convenios	-	-			
Otras Aplicaciones de Operación	2,957,462	415,329			
Flujos Netos de Efectivo por Actividades de Operación	(1,427,611)	1,378,223	Efectivo y Equivalentes al Efectivo al Inicio del Ejercicio	3,654,961	5,674,926
			Efectivo y Equivalentes al Efectivo al Final del Ejercicio	2,093,276	3,654,961

Bajo protesta de decir verdad declaramos que los Estados Financieros y sus notas, son razonablemente correctos y son responsabilidad del emisor.



PODER JUDICIAL



Tribunal Unitario de Justicia Penal para Adolescentes
PODER JUDICIAL DEL ESTADO DE MORELOS

Informe de Pasivos Contingentes

En el presente año derivado de las prestaciones que señala el capítulo único, fundamentado en los artículos 54 fracción VII, 56, 58 de la ley del Servicio Civil del Estado de Morelos.

Que establece:

Artículo *54.- Los empleados públicos, en materia de seguridad social tendrán derecho a...

VII.- Pensión por jubilación, por cesantía en edad avanzada, por invalidez, por viudez, por orfandad y por ascendencia, en términos de las disposiciones legales aplicables;

VIII.- La asistencia médica, quirúrgica, farmacéutica y hospitalaria para sus beneficiarios, comprendiéndose entre éstos a la esposa o concubina, ésta última en las condiciones que establece esta Ley; los hijos menores de dieciocho años y mayores cuando estén incapacitados para trabajar y los ascendientes cuando dependan económicamente del trabajador, estas prestaciones se otorgarán también a los beneficiarios de pensionados y jubilados en el orden de preferencia que establece la Ley;

Artículo *56.- Las prestaciones a que se refiere la fracción VII del Artículo 54 de esta Ley, se otorgarán mediante decreto que expida el Congreso del Estado una vez satisfechos los requisitos que establecen esta Ley y los demás ordenamientos aplicables.

Artículo *58.- La pensión por jubilación se otorgará a los trabajadores que hayan prestado sus servicios en cualquiera de los tres Poderes del Estado y/o de los Municipio.

De las disposiciones legales asentadas debe considerarse un pasivo contingente para este Tribunal Unitario de Justicia Penal para Adolescentes del Estado de Morelos, que se requiere para otorgar a los trabajadores que se encuentren en el supuesto del beneficio de Pensión por Jubilación, atendiendo a esta normatividad y para efectos de su cumplimiento lo cual tendría un costo anual de \$1,383,561.00 (Un millón trescientos ochenta y tres mil quinientos sesenta y un mil pesos 00/100 M. N.), entre los que se encuentra el pago de la pensión jubilatoria de un nuevo jubilado.

Así mismo de acuerdo a lo establecido en el Artículo 46 de la Ley del Servicio Civil del Estado de Morelos que a la letra dice:

Artículo 46.- Los trabajadores sujetos a la presente Ley, tienen derecho a una prima de antigüedad, de conformidad con las normas siguientes...

Debemos considerar como pasivo contingente para cubrir la prestación a los trabajadores que ya se encuentran en el supuesto.



PODER JUDICIAL



Tribunal Unitario de Justicia Penal para Adolescentes
PODER JUDICIAL DEL ESTADO DE MORELOS

NOTAS A LOS ESTADOS FINANCIEROS

CUENTA PÚBLICA ANUAL

DEL 1º DE ENERO AL 31 DE DICIEMBRE DE 2022

CIFRAS EN PESOS M.N.

TRIBUNAL UNITARIO DE JUSTICIA PENAL PARA ADOLESCENTES DEL ESTADO DE MORELOS

a) NOTAS DE DESGLOSE

I) NOTAS AL ESTADO DE SITUACIÓN FINANCIERA

1. Activo

Efectivo y Equivalentes

1. FONDO FIJO.- Su función es el ejercicio del gasto público que la Magistrada propietaria autoriza a diversas unidades administrativas y jurisdiccionales del Tribunal, otorgándoles liquidez inmediata al inicio de cada ejercicio presupuestario o en el momento en que la Magistrada lo considere necesario, para cubrir pagos menores o de poca cuantía por sus compromisos y necesidades, derivados del ejercicio de sus funciones.
2. BANCOS.- Con el objeto de mejorar la transparencia de los recursos, se utilizan los servicios de aquella institución financiera que ofrece un mejor servicio para el ejercicio del gasto presupuestal, programático y financiero de la entidad. Con la institución financiera BBVA BANCOMER Banca de Gobierno, sucursal Plan de Ayala se manejan los recursos públicos que se reciben bajo el concepto de ministraciones a cuenta del Presupuesto de Egresos Anual, con los siguientes números de cuentas, cheques 199188479 y contrato de inversiones 2045526906;



Cuenta Pública Anual 2022		
TRIBUNAL UNITARIO DE JUSTICIA PENAL PARA ADOLESCENTES		
Relación de cuentas bancarias productivas específicas		
Fondo públicos	Datos de la Cuenta Bancaria	
	Institución Bancaria	Número de Cuenta
RECURSOS PÚBLICOS ESTATALES, DECRETO NÚMERO MIL TRESCIENTOS CINCUENTA Y UNO, POR EL QUE SE APRUEBA EL PRESUPUESTO DE EGRESOS PARA EL EJERCICIO 2021, PUBLICADO EN EL PERIÓDICO OFICIAL "TIERRA Y LIBERTAD" NÚMERO 5899 DE SEGUNDA Y TERCERA SECCION FECHA 31 DE DICIEMBRE DEL 2020.		
CONTRATO CUENTA DE CHEQUE	BANCOMER BBVA S.A	199188479
CONTRATO DE INVERSIONES	BANCOMER BBVA S.A	2045526906

A continuación, se relacionan las cuentas que integran el rubro de efectivo y equivalentes:

Concepto	2022	2021
EFFECTIVO	0	0
BANCOS/TESORERÍA	82,326	61,411
INVERSIONES TEMPORALES (HASTA 3 MESES)	2,010,950	3,593,550
Suma \$	2,093,276	3,654,961

3. Derechos a recibir Efectivo y Equivalentes y Bienes o Servicios.

En este rubro se encuentran registradas las cuentas de tipo contable, anticipos de gastos por comprobar de funcionarios que son comprobables con la documentación fiscal correspondiente y autorizaciones requeridas para tales efectos, conforme a la normatividad interna y vigilancia de la Contraloría Interna, en forma eventual se registran los anticipos de pago a los prestadores de servicios.

Concepto	2022	2021
CUENTAS POR COBRAR A CORTO PLAZO	0	0
DEUDORES DIVERSOS POR COBRAR A CORTO PLAZO	947	5,543
OTROS DERECHOS A RECIBIR EFECTIVO O EQUIVALENTES A CORTO PLAZO	10	10
Suma \$	957	5,553

4. Bienes Muebles, Inmuebles e Intangibles.

En este rubro se encuentran registrados los Bienes Muebles en el que se cuenta con un total de \$5,781,863, así como \$99,699 en Activos Intangibles y \$5,258,020 corresponde al valor del terreno. También se hace mención que

respecto a la cuenta de Bienes Muebles tiene una baja de Activo (Vehículos y Equipo de Transporte) por un importe de 350,900.

Al mismo tiempo se hace del conocimiento que la depreciación al mes de diciembre del presente ejercicio es de \$249,576.

A continuación, se relacionan las cuentas que integran el rubro de Bienes Muebles e Inmuebles:

Concepto	2022	2021
TERRENOS	5,258,020	5,258,020
OTROS BIENES MUEBLES	0	0
CONSTRUCCIONES EN PROCESOS EN BIENES PROPIOS	99,982	99,982
Subtotal BIENES INMUEBLES, INFRAESTRUCTURA Y CONSTRUCCIONES EN PROCESO \$	5,358,002	5,358,002
MOBILIARIO Y EQUIPO DE ADMINISTRACIÓN	4,102,060	4,018,935
MOBILIARIO Y EQUIPO EDUCACIONAL Y RECREATIVO	482,425	466,427
COLECCIONES, OBRAS DE ARTE Y OBJETOS VALIOSOS	6,612	6,612
VEHÍCULOS Y EQUIPO DE TRANSPORTE	740,152	1,091,052
MAQUINARIA, OTROS EQUIPOS Y HERRAMIENTAS	450,615	428,663
Subtotal BIENES MUEBLES \$	5,781,863	6,011,690
SOFTWARE	30,107	30,107
LICENCIAS	69,592	56,592
Subtotal ACTIVOS INTANGIBLES \$	99,699	86,699
DEPRECIACIÓN ACUMULADA DE BIENES MUEBLES	-5,453,356	-5,203,780
Subtotal DEPRECIACIÓN, DETERIORO Y AMORTIZACIÓN ACUMULADA DE BIENES \$	-5,453,356	-5,203,780
Suma \$	5,786,208	6,252,611

5. Pasivo

En este rubro se registran principalmente las retenciones de impuestos de los salarios y servicios profesionales, las aportaciones al Instituto Mexicano del Seguro Social y la responsabilidad del Patrón “Tribunal Unitario de Justicia Penal para Adolescentes” que se limita a enterar a las diversas instancias de Gobierno Federal y Estatal, así como los pasivos por adquisiciones de bienes y servicios.

Este género se compone de dos grupos, el Pasivo Circulante y el Pasivo No Circulante, en éstos inciden pasivos derivados de operaciones por servicios personales, cuentas por pagar por operaciones presupuestarias devengadas y contabilizadas al 31 de diciembre del ejercicio correspondiente; pasivos por obligaciones laborales, a continuación, se presenta la integración del pasivo:

Concepto	2022	2021
PASIVO CIRCULANTE	1,032,457	2,097,699
PASIVO NO CIRCULANTE	0	0
Suma de Pasivo	1,032,457	2,097,699



PODER JUDICIAL



Tribunal Unitario de Justicia Penal para Adolescentes
PODER JUDICIAL DEL ESTADO DE MORELOS

Del Pasivo Circulante destacan entre las principales partidas del Pasivo Circulante las siguientes:

Concepto	Importe
SERVICIOS PERSONALES POR PAGAR A CORTO PLAZO	258,654
RETENCIONES Y CONTRIBUCIONES POR PAGAR A CORTO PLAZO	652,297
CONTRATISTAS POR OBRAS POR PAGAR A CORTO PLAZO	0
TRANSFERENCIAS OTORGADAS POR PAGAR A CORTO PLAZO	0
PROVEEDORES POR PAGAR A CORTO PLAZO	66,687
OTRAS CUENTAS POR PAGAR A CORTO PLAZO	54,819
Suma PASIVO CIRCULANTE	1,032,457

Listado de principales Pasivos al 31 de diciembre de 2022:

Proveedor/Acreedor	Concepto	Importe
Aguinaldos	Aguinaldo devengado personal Activo	0

II) NOTAS AL ESTADO DE ACTIVIDADES

Ingresos de Gestión

Las operaciones presupuestarias y financieras de la entidad se encuentran bajo el esquema de la programación de entrega de ministraciones a cuenta del Presupuesto de Egresos Autorizado para el ejercicio fiscal 2021, mediante el Programa de Participaciones Federales del Ramo 28. Lo anterior debido a que el Presupuesto del ejercicio 2022 aún no se autoriza, esto se llevo a cabo hasta el mes de mayo del 2022 a partir de junio se presentó una nueva programación de entrega de ministraciones en base a oficio SH/0056GH/2022 signado por la Secretaria de Hacienda del Estado.

Gastos y Otras Pérdidas

Este género se compone de gastos de funcionamiento lo cuales son todas las erogaciones que ejerce el Tribunal para llevar a cabo sus funciones en el que se incluye servicios personales, materiales y suministros, servicios generales y bienes muebles.

Concepto	Importe
Gastos de funcionamiento	23,325,891
Transferencias, asignaciones, subsidios y otras ayudas	3,290,741
Participaciones y aportaciones	0
Intereses, comisiones y otros gastos de la deuda pública	0
Otros gastos y pérdidas extraordinarias	249,576
SUMA DE GASTOS Y OTRAS PÉRDIDAS	26,866,208



PODER JUDICIAL



Tribunal Unitario de Justicia Penal para Adolescentes
PODER JUDICIAL DEL ESTADO DE MORELOS

III) NOTAS AL ESTADO DE VARIACIÓN EN LA HACIENDA PÚBLICA

El patrimonio de la entidad pública, únicamente se vio afectado por el resultado del ejercicio, quedando los saldos finales en términos presentados en el Estado de Variaciones del Patrimonio.

IV) NOTAS AL ESTADO DE FLUJOS DE EFECTIVO

Efectivo y equivalentes

1. Los saldos inicial y final que figuran en la última parte del Estado de Flujo de Efectivo presentan las variaciones financieras durante el periodo que se informa de la cuenta de efectivo y equivalentes.

Concepto	2022	2021
BANCOS/TESORERÍA	82,326	61,411
BANCOS/DEPENDENCIAS Y OTROS	0	0
INVERSIONES TEMPORALES (HASTA 3 MESES)	2,010,950	3,593,550
FONDOS CON AFECTACIÓN ESPECÍFICA	0	0
DEPÓSITOS DE FONDOS DE TERCEROS EN GARANTÍA Y/O ADMINISTRACIÓN	0	0
Total de EFECTIVO Y EQUIVALENTES \$	2,093,276	3,654,961

V) CONCILIACIÓN ENTRE LOS INGRESOS PRESUPUESTARIOS Y CONTABLES, ASÍ COMO ENTRE LOS EGRESOS PRESUPUESTARIOS Y LOS GASTOS CONTABLES

Correspondiente del 01 de enero al 31 diciembre de 2022

1.- INGRESO PRESUPUESTARIO		\$27,812,480
2.- MÁS INGRESOS CONTABLES NO PRESUPUESTARIOS		\$
OTROS INGRESOS CONTABLES NO PRESUPUESTARIOS	\$0	
3.- MENOS INGRESOS PRESUPUESTARIOS NO CONTABLES		\$ 0
4.- INGRESOS CONTABLES (4= 1+2 - 3)		\$27,812,480
1.- TOTAL DE EGRESOS (PRESUPUESTARIOS)		26,750,706
2.- MENOS EGRESOS PRESUPUESTARIOS NO CONTABLES		\$87,996
MOBILIARIO Y EQUIPO DE ADMINISTRACIÓN		
MOBILIARIO Y EQUIPO EDUCACIONAL Y RECRATIVO		15,998
MAQUINARIA, OTROS EQUIPOS Y HERRAMIENTAS		17,080
ACTIVOS INTANGIBLES		13,000
OBRA PÚBLICA EN BIENES PROPIOS		
3.- MÁS GASTOS CONTABLESNO PRESUPUESTALES		249,576
DEPRECIACIONES CONTABLES	249,576	
4.- TOTAL DE GASTO CONTABLE (4= 1 - 2 + 3)		26,866,208



PODER JUDICIAL



Tribunal Unitario de Justicia Penal para Adolescentes
PODER JUDICIAL DEL ESTADO DE MORELOS

b) NOTAS DE MEMORIA (CUENTAS DE ORDEN)

Las cuentas de orden se utilizan para registrar movimientos de valores que no afecten o modifiquen el balance del ente, sin embargo, su incorporación en libros es necesaria con fines de recordatorio contable, de control y en general sobre los aspectos administrativos, o bien para consignar sus derechos o responsabilidades contingentes que puedan o no presentarse en el futuro. Las cuentas que se manejan para efectos de este documento son las siguientes:

Cuentas de Orden Contables y Presupuestarias; en resumen las cuentas contables, se representan por Valores: Patrimonio de bienes inmuebles y muebles adquiridos y; las cuentas de tipo presupuestarias, se representan por Cuentas de ingresos: Ingresos obtenidos a través de las participaciones y; Cuentas de egresos: Presupuesto de Egresos Aprobado por el Congreso del Estado de Morelos.

c) NOTAS DE GESTIÓN ADMINISTRATIVA

1. Introducción

Visión y Misión

1.1. Visión

El Tribunal Unitario de Justicia Penal para Adolescentes, tiene como visión el ser la instancia superior e independiente, capaz de dirigir de manera efectiva y eficaz a todas las unidades que integran el sistema Jurisdiccional de Administración de Justicia para Adolescentes, garantizando a la sociedad una correcta administración de justicia, responsable y transparente, servicios de manera equitativa, ágil, cumplida y con un enfoque humanista, ejerciendo un liderazgo que permita el desarrollo de procesos jurisdiccionales para responder a los cambios sociales, contando para ello con personal especializado y capacitado así como con una infraestructura adecuada y de tecnología avanzada.

1.2. Misión

El Tribunal Unitario de Justicia Penal para Adolescentes, tiene como misión administrar e impartir justicia a los adolescentes a quienes se les atribuya la realización de una conducta tipificada como delito en las leyes penales, en términos de lo dispuesto por la Constitución Política de los Estados Unidos Mexicanos, la particular del Estado, la Ley del Sistema Integral de Justicia para



Adolescentes y los Tratados Internacionales ratificados por el Estado Mexicano en esta materia, garantizando el acceso a la justicia en condiciones de igualdad y con respeto a los derechos y garantías individuales del imputado y la víctima, desarrollando su función jurisdiccional fundamentada en los principios de independencia, imparcialidad, celeridad, responsabilidad y gratuidad, con el fin de alcanzar los valores de justicia, verdad y equidad, a través de Juicios en donde se observen los principios de oralidad, publicidad, intermediación, concentración y contradicción, así como las normas del debido proceso legal, dentro de los plazos y términos legales.

El objetivo del presente documento es la revelación del contexto y de los aspectos económicos-financieros más relevantes que influyeron en las decisiones del período, y que deberán ser considerados en la elaboración de los estados financieros para la mayor comprensión de los mismos y sus particularidades.

De esta manera, se informa y explica la respuesta del gobierno a las condiciones relacionadas con la información financiera de cada período de gestión; además, de exponer aquellas políticas que podrían afectar la toma de decisiones en períodos posteriores.

2. Panorama Económico y Financiero

Las condiciones económicas y financieras sobre las cuales ha venido operando el Tribunal han sido limitadas, mismas que han influido en la operatividad de este organismo, se tienen carencias en los suministros de materiales necesarias para llevar a cabo sus funciones, además de la necesidad de renovar el equipo informático que en su mayoría cuenta con más de 8 años de antigüedad, no obstante las necesidades que se tienen, el Tribunal no ha dejado de cumplir con sus funciones, ejerciendo eficientemente y con puntual responsabilidad la administración de justicia penal para los adolescente. Es necesario contar con mayores recursos con la finalidad de que el recurso humano pueda tener mejores condiciones para desarrollar sus funciones y capacitación.

3. Autorización e Historia

Antecedentes históricos

En 1989, fecha en que se signó la Convención sobre los Derechos de los Niños, se ha intentado modernizar los sistemas de justicia penal de menores en el mundo. En lo que respecta a nuestro país, a pesar de que la justicia penal de menores es una de las áreas más rezagadas dentro del derecho penal, respecto a la integración de un sistema integral de justicia penal juvenil.

A partir de la reforma del párrafo cuarto y la adición de los párrafos quinto y sexto, al Artículo 18 Constitucional, se redefinió el sistema de justicia que se aplica a los menores de edad; y de ahí, la reforma constitucional determinó el



PODER JUDICIAL



Tribunal Unitario de Justicia Penal para Adolescentes
PODER JUDICIAL DEL ESTADO DE MORELOS

establecimiento de un sistema integral de justicia aplicable a menores, cuya edad oscile entre los 12 y 18 años, y realicen conductas consideradas como constitutivas de delitos por las leyes penales.

Los adolescentes cuentan con derechos humanos que por sí mismos son de cualquier persona y, además, tienen derechos específicamente reconocidos a su favor por ser personas en desarrollo. Con esta reforma constitucional se reconoce que el adolescente no es alguien que adolezca de algo, sino que es una persona en desarrollo; el respeto de los derechos de los adolescentes no sólo es cuestión de lenguaje, sino de su plena protección jurídica. Con ello, nuestro país da cumplimiento a diversos compromisos internacionales y se incorpora a la tendencia mundial de creación de una nueva rama del derecho, conocida como "justicia para adolescentes".

En concordancia en Morelos se reformó la Constitución Política local, para establecer el Sistema Integral de Justicia Para Adolescentes, publicándose su Ley Reglamentaria - La Ley del Sistema Integral de Justicia para Adolescentes - en el Periódico Oficial "Tierra y Libertad" el 23 de noviembre de 2007, entrando en vigor el día 1 de enero de 2008. Y con este sistema, se sometió la materia a un control jurisdiccional, al pasar del ámbito administrativo al estrictamente judicial; el sistema aporta certeza jurídica a los menores y permite que las garantías constitucionales que se dirigen a los inculcados se apliquen de manera directa a los menores, ampliando así la cobertura de los principios constitucionales y las normas internacionales y nacionales que prevén derechos y garantías en favor de los menores. El tribunal quedó formalmente instalado con la entrada en vigor de la Ley del Sistema Integral de Justicia para Adolescentes, el día 1 de enero del año 2008, iniciando de inmediato sus actividades jurisdiccionales.

Con fecha 15 de febrero del 2018 se publicó en el Periódico Oficial "Tierra y Libertad" número 5578 diversas reformas a la Constitución Política del Estado Libre y Soberano del Estado de Morelos por el que se deroga el artículo 109-ter; que daba origen al Tribunal Unitario de Justicia para Adolescentes del Estado de Morelos, pasando a ser considerado como una sala del Tribunal Superior de Justicia del Estado de Morelos.

Así mismo en el Periódico Oficial "Tierra y Libertad" número 5591 de fecha 4 de abril de 2018 se publicó: Decreto número Dos mil seiscientos once.- Por el que se reforman diversas disposiciones de la Constitución Política del Estado Libre y Soberano de Morelos con el propósito de fortalecer el Poder Judicial del Estado:

ARTÍCULO SEGUNDO. Se adicionan, un párrafo final al artículo 79-B y un artículo 109-quarter a la Constitución Política del Estado Libre y Soberano de Morelos, con el que se crea el Tribunal unitario de Justicia Penal para Adolescentes del Estado de Morelos.



PODER JUDICIAL



Tribunal Unitario de Justicia Penal para Adolescentes
PODER JUDICIAL DEL ESTADO DE MORELOS

4. Organización y Objeto Social

a) Fundamento Legal

LEY DE JUSTICIA PARA ADOLESCENTES DEL ESTADO DE MORELOS TÍTULO PRIMERO DEL SISTEMA INTEGRAL DE JUSTICIA PARA ADOLESCENTES, PRINCIPIOS Y DERECHOS CAPÍTULO I DISPOSICIONES GENERALES

Objeto

Artículo 1.- La presente Ley es de orden público, interés social y observancia obligatoria en el estado de Morelos, y tiene como objeto el establecimiento, integración y funcionamiento del Sistema Integral de Justicia para Adolescentes previsto por la Constitución Política de los Estados Unidos Mexicanos y la Constitución Política del Estado Libre y Soberano de Morelos. Los procesos en los que se ven involucrados adolescentes son de alta prioridad y especial importancia pública.

Sujetos de la Ley

Artículo 2.- Son sujetos de esta Ley: I. Las personas de entre 12 años cumplidos y 18 años no cumplidos de edad, denominados adolescentes, a quienes se atribuya o compruebe la realización de una conducta tipificada como delito en las leyes del Estado; II. Las personas mayores de 18 años cumplidos, denominados adultos jóvenes, a quienes se atribuya o compruebe la realización de una conducta tipificada como delito en las leyes del Estado, cometida cuando eran adolescentes, a quienes se les aplicará esta Ley en todo aquello que proceda, y III. Las víctimas u ofendidos por las conductas referidas en las fracciones anteriores.

Ámbito de aplicación material

Artículo 3.- Esta Ley se aplicará a los adolescentes a quienes se les atribuya una conducta tipificada como delito en las leyes del Estado de Morelos, así como en aquellos casos en que, por disposición de la Ley o en virtud de convenio celebrado con las autoridades de la federación, los órganos especializados a que se refiere esta Ley conozcan de aquellas conductas tipificadas como delito del orden federal atribuidas a los adolescentes. En ningún caso una persona mayor de edad podrá ser juzgada en el régimen penal general como adulto por la imputación de un delito presuntamente cometido cuando era adolescente. No se procederá en los términos previstos por esta ley contra aquellos adolescentes a quienes se les impute las conductas señaladas en los artículos 221, 223 y 290 del Código Penal para el Estado de Morelos.



5. Bases de Preparación de los Estados Financieros

Se informa que en los registros de las operaciones del ente:

- a) La Dirección General de Administración y Finanzas observa la normatividad emitida por el CONAC y las disposiciones legales aplicables, estableciendo los lineamientos que considere pertinentes.
- b) La normatividad aplicada para el reconocimiento, valuación y revelación de los diferentes rubros de la información financiera, así como las bases de medición utilizadas para la elaboración de los estados financieros; y
- c) Postulados básicos.

6. **Políticas de Contabilidad Significativas.** Se observan las correspondientes a las que establece la Ley de Contabilidad Gubernamental a los Gobiernos Estatales y en forma particular el sector paraestatal o Poderes del Estado, la normatividad emitida por el CONAC y la normatividad internas, así como a las demás disposiciones legales aplicable a los registros contables y emisión de estado financieros y reportes contables y presupuestales vigentes.

Se informa que en los registros de las operaciones del ente:

- a) El Tribunal con base en su Autonomía ha realizado Cambios en políticas contables, como la afectación del Resultado del Ejercicio para poder ocupar el recurso del Ejercicio Fiscal 2021 de acuerdo a los ahorros obtenidos en dichos ejercicios, por lo que dicho remanente fue refrendado como una ampliación del ejercicio 2022 y a su vez fue considerado en el Presupuesto de Ingresos y de Egresos para este mismo ejercicio, por lo anterior se muestra una tabla de lo considerado por cada año:

Concepto	Importe
Presupuesto de egresos para el ejercicio fiscal de 2022	25,000,000.00
Reducción en base a Oficio SH/0056GH/2022 signado por la Secretaria de Hacienda del Estado	2,000,000.00
Remanente del Ejercicio fiscal 2021	1,562,813.84
Ampliación Oficio SH//0735-GH/2022	1,179,429.44
Ampliación Oficio SH/0535-GH/2022	1,620,570.56
Total de Presupuesto de presupuesto de egresos	27,362,813.84
Ingresos por Venta de Bienes	122,960.00
Total de Presupuesto de presupuesto de egresos para el ejercicio fiscal de 2022	27,485,773.84

Nota: Los rendimientos bancarios por inversiones se registran al cierre de cada mes al que correspondan, en la cuenta pública anual 2022 que se informa se han acumulado la cantidad de \$326,635.11 (Trescientos veinte seis mil seiscientos treinta y cinco pesos 11/100M.N), al mismo tiempo en tercer trimestre se registra la venta del bien mueble (Vehículos y Equipo de Transporte) por un total de \$122,960.00 (Ciento Veintidós mil novecientos sesenta pesos 00/100M.N) , dando un total sumado con el remanente, ampliaciones presupuestales aprobada, el presupuesto aprobado y \$71.01 (Setenta y un pesos 01/100 M.N), de otros ingresos



nos da un total de \$27,812,479.96 (Veintisiete millones ochocientos doce mil cuatrocientos setenta y nueve pesos 96/100M.N), al 31 de diciembre de 2022.

En el Estado analítico de ingresos por el periodo del 1 de enero al 31 de diciembre de 2022, el remanente del ejercicio fiscal 2021, refrendados para el ejercicio fiscal de 2022 se presenta en la subcuenta de nombre: “Remanentes de Ingresos de Libre Disposición aplicado en el presente ejercicio (Remanente 2021)” de la cuenta de Transferencias y Asignaciones, al mismo tiempo se hace mención que se vende un vehículo del Tribunal por \$122,960 (Ciento Veintidós mil novecientos sesenta pesos 00/100M.N) y que se hace una reducción por \$2,000,000 millones de acuerdo al oficio signado por la Secretaria de Hacienda donde solo se autorizan \$23,000,000 millones para nuestro presupuesto 2022 donde se registran las Ministraciones que se reciben de Gobierno del Estado para ejercicio fiscal en curso, como a continuación se muestra en la tabla:

	Aprobado	Ampliación	Ley de Ingresos Modificada	Ingresos Devengados
Total de Ingresos	25,000,000.00	2,812,479.96	27,812,479.96	27,812,479.96
Productos	-	326,635.11	326,635.11	326,635.11
Intereses Ganados	-	16.18	16.18	16.18
Intereses Ganados por Inversión	-	326,618.93	326,618.93	326,618.93
Ingresos por Venta de Bienes y Prestación de Servicios	-	122,960.00	122,960.00	122,960.00
Ingresos por Venta de Bienes y Prestación de Servicios	-	122,960.00	122,960.00	122,960.00
Transferencias y asignaciones	25,000,000.00	2,362,884.85	27,362,884.85	27,362,884.85
Servicios personales	20,034,462.31	-	18,177,061.33	18,177,061.33
Materiales y Suministros	525,368.78	-73,133.24	452,235.54	452,235.54
Servicios Generales	2,420,457.92	-176,725.27	2,243,732.65	2,243,732.65
Pensiones	2,019,710.99	107,259.49	2,126,970.48	2,126,970.48
Ampliación Oficio SH//0535-GH/2022	-	1,620,570.56	1,620,570.56	1,620,570.56
Ampliación Oficio SH/0735-GH/2022	-	1,179,429.44	1,179,429.44	1,179,429.44
Otros Ingresos Varios	-	71.01	71.01	71.01
Remanente de Ingresos de Libre Disposición Aplicado en el presente Ejercicio (Remanente 2020)	-	1,562,813.84	1,562,813.84	1,562,813.84

Los reintegros y recuperaciones de gastos de ejercicios anteriores se registran contablemente como otros ingresos del ejercicio, presupuestalmente se registran las ampliaciones a la ley de Ingresos y al Presupuesto de egresos del ejercicio.

7. Posición en Moneda Extranjera y Protección por Riesgo Cambiario. No aplica.



PODER JUDICIAL



Tribunal Unitario de Justicia Penal para Adolescentes
PODER JUDICIAL DEL ESTADO DE MORELOS

8. Reporte Analítico del Activo. Se encuentra en proceso la realización de inventario físico para 2022, hasta en tanto se conservan sus valores históricos y sus resultados que se conforman en su estado cuantitativo y cualitativo.

9. Fideicomisos, Mandatos y Análogos. No aplica.

10. Reporte de la Recaudación. No aplica.

11. Información sobre la Deuda y el Reporte Analítico de la Deuda. No aplica.

12. Calificaciones otorgadas. No aplica.

13. Proceso de Mejora. Se encuentra en proceso la elaboración y actualización de manuales que permitan mejorar el control interno y resultados cualitativos y cuantitativos respecto al desempeño financiero y presupuestal.

14. Información por Segmentos. No aplica.

15. Eventos Posteriores al Cierre. A la presentación de esta Cuenta Pública se encuentran en proceso de revisión y/o pendientes de finiquitar.

16. Partes Relacionadas. No aplica.

17. Responsabilidad Sobre la Presentación Razonable de la Información Contable

Bajo protesta de decir verdad declaramos que los Estados Financieros y sus Notas son razonablemente correctos y responsabilidad del emisor.

Cuenta Pública Anual 2022

Tribunal Unitario de Justicia Penal para Adolescentes del Estado de Morelos
 Conciliación entre los Ingresos Presupuestarios y Contables

Del 1 de enero al 31 de diciembre de 2022

(Cifras en Pesos)



1. Total de Ingresos Presupuestarios	27,812,480
2. Más Ingresos Contables No Presupuestarios	-
2.1 Ingresos Financieros	-
2.2 Incremento por Variación de Inventarios	-
2.3 Disminución del Exceso de Estimaciones por Pérdida o Deterioro u Obsolescencia	-
2.4 Disminución del Exceso de Provisiones	-
2.5 Otros Ingresos y Beneficios Varios	-
2.6 Otros Ingresos Contables No Presupuestarios	-
3. Menos Ingresos Presupuestarios No Contables	-
3.1 Aprovechamientos Patrimoniales	-
3.2 Ingresos Derivados de Financiamientos	-
3.3 Otros Ingresos Presupuestarios No Contables	-
4. Total de Ingresos Contables	27,812,480

Cuenta Pública Anual 2022

Tribunal Unitario de Justicia Penal para Adolescentes del Estado de Morelos
 Conciliación entre los Egresos Presupuestarios y los Gastos Contables
 Del 1 de enero al 31 de diciembre de 2022
 (Cifras en Pesos)



Tribunal Unitario de Justicia Penal para Adolescentes
 INSTITUCIÓN AUTÓNOMA DE JUSTICIA PENAL



1. Total de Egresos Presupuestarios	26,750,706
2. Menos Egresos Presupuestarios No Contables	134,074
2.1 Materias Primas y Materiales de Producción y Comercialización	-
2.2 Materiales y Suministros	-
2.3 Mobiliario y Equipo de Administración	87,996
2.4 Mobiliario y Equipo Educativo y Recreativo	15,998
2.5 Equipo e Instrumental Médico y de Laboratorio	-
2.6 Vehículos y Equipo de Transporte	-
2.7 Equipo de Defensa y Seguridad	-
2.8 Maquinaria, Otros Equipos y Herramientas	17,080
2.9 Activos Biológicos	-
2.10 Bienes Inmuebles	-
2.11 Activos Intangibles	13,000
2.12 Obra Pública en Bienes de Dominio Público	-
2.13 Obra Pública en Bienes Propios	-
2.14 Acciones y Participaciones de Capital	-
2.15 Compra de Títulos y Valores	-
2.16 Concesión de Préstamos	-
2.17 Inversiones en Fideicomisos, Mandatos y Otros Análogos	-
2.18 Provisiones para Contingencias y Otras Erogaciones Especiales	-
2.19 Amortización de la Deuda Pública	-
2.20 Adeudos de Ejercicios Fiscales Anteriores (ADEFAS)	-
2.21 Otros Egresos Presupuestarios No Contables	-
3. Más Gastos Contables No Presupuestarios	249,576
3.1 Estimaciones, Depreciaciones, Deterioros, Obsolescencia y Amortizaciones	249,576
3.2 Provisiones	-
3.3 Disminución de Inventarios	-
3.4 Aumento por Insuficiencia de Estimaciones por Pérdida o Deterioro u Obsolescencia	-
3.5 Aumento por Insuficiencia de Provisiones	-
3.6 Otros Gastos	-
3.7 Otros Gastos Contables No Presupuestarios	-
4. Total de Gastos Contables	26,866,208



Tribunal Unitario de Justicia Penal para Adolescentes

PODER JUDICIAL DEL ESTADO DE MORELOS

Información Presupuestaria

CUENTA PÚBLICA ANUAL
TRIBUNAL UNITARIO DE JUSTICIA PENAL PARA
ADOLESCENTES DEL ESTADO DE MORELOS | 2022

Concepto	Estimado / Aprobado	Devengado	Recaudado / Pagado
A. Ingresos Totales (A = A1 + A2 + A3)	25,000,000	27,812,480	27,812,480
<i>A1. Ingresos de Libre Disposición</i>	<i>25,000,000</i>	<i>27,812,480</i>	<i>27,812,480</i>
<i>A2. Transferencias Federales Etiquetadas</i>	<i>-</i>	<i>-</i>	<i>-</i>
<i>A3. Financiamiento Neto</i>	<i>-</i>	<i>-</i>	<i>-</i>
B. Egresos Presupuestarios (B = B1 + B2)	25,000,000	26,750,706	26,416,704
<i>B1. Gasto No Etiquetado (sin incluir Amortización de la Deuda Pública)</i>	<i>25,000,000</i>	<i>26,750,706</i>	<i>26,416,704</i>
<i>B2. Gasto Etiquetado (sin incluir Amortización de la Deuda Pública)</i>	<i>-</i>	<i>-</i>	<i>-</i>
C. Remanentes del Ejercicio Anterior (C = C1 + C2)	-	-	-
<i>C1. Remanentes de Ingresos de Libre Disposición aplicados en el periodo</i>	<i>-</i>	<i>-</i>	<i>-</i>
<i>C2. Remanentes de Transferencias Federales Etiquetadas aplicados en el periodo</i>	<i>-</i>	<i>-</i>	<i>-</i>
I. Balance Presupuestario (I = A - B + C)	-	1,061,774	1,395,776
II. Balance Presupuestario sin Financiamiento Neto (II = I - A3)	-	1,061,774	1,395,776
III. Balance Presupuestario sin Financiamiento Neto y sin Remanentes del Ejercicio Anterior (III = II - C)	-	1,061,774	1,395,776

Concepto	Aprobado	Devengado	Pagado
E. Intereses, Comisiones y Gastos de la Deuda (E = E1 + E2)	-	-	-
<i>E1. Intereses, Comisiones y Gastos de la Deuda con Gasto No Etiquetado</i>	<i>-</i>	<i>-</i>	<i>-</i>
<i>E2. Intereses, Comisiones y Gastos de la Deuda con Gasto Etiquetado</i>	<i>-</i>	<i>-</i>	<i>-</i>
IV. Balance Primario (IV = III + E)	-	1,061,774	1,395,776

Concepto	Estimado / Aprobado	Devengado	Recaudado / Pagado
F. Financiamiento (F = F1 + F2)	-	-	-
<i>F1. Financiamiento con Fuente de Pago de Ingresos de Libre Disposición</i>	<i>-</i>	<i>-</i>	<i>-</i>
<i>F2. Financiamiento con Fuente de Pago de Transferencias Federales Etiquetadas</i>	<i>-</i>	<i>-</i>	<i>-</i>
G. Amortización de la Deuda (G = G1 + G2)	-	-	-
<i>G1. Amortización de la Deuda Pública con Gasto No Etiquetado</i>	<i>-</i>	<i>-</i>	<i>-</i>
<i>G2. Amortización de la Deuda Pública con Gasto Etiquetado</i>	<i>-</i>	<i>-</i>	<i>-</i>
A3. Financiamiento Neto (A3 = F - G)	-	-	-

Concepto	Estimado / Aprobado	Devengado	Recaudado / Pagado
<i>A1. Ingresos de Libre Disposición</i>	<i>25,000,000</i>	<i>27,812,480</i>	<i>27,812,480</i>
<i>A3.1 Financiamiento Neto con Fuente de Pago de Ingresos de Libre Disposición (A3.1 = F1 - G1)</i>	<i>-</i>	<i>-</i>	<i>-</i>
<i>F1. Financiamiento con Fuente de Pago de Ingresos de Libre Disposición</i>	<i>-</i>	<i>-</i>	<i>-</i>
<i>G1. Amortización de la Deuda Pública con Gasto No Etiquetado</i>	<i>-</i>	<i>-</i>	<i>-</i>
<i>B1. Gasto No Etiquetado (sin incluir Amortización de la Deuda Pública)</i>	<i>25,000,000</i>	<i>26,750,706</i>	<i>26,416,704</i>
<i>C1. Remanentes de Ingresos de Libre Disposición aplicados en el periodo</i>	<i>-</i>	<i>-</i>	<i>-</i>
V. Balance Presupuestario de Recursos Disponibles (V = A1 + A3.1 - B1 + C1)	-	1,061,774	1,395,776
VI. Balance Presupuestario de Recursos Disponibles sin Financiamiento Neto (VI = V - A3.1)	-	1,061,774	1,395,776

Concepto	Estimado / Aprobado	Devengado	Recaudado / Pagado
<i>A2. Transferencias Federales Etiquetadas</i>	<i>-</i>	<i>-</i>	<i>-</i>
<i>A3.2 Financiamiento Neto con Fuente de Pago de Transferencias Federales Etiquetadas (A3.2 = F2 - G2)</i>	<i>-</i>	<i>-</i>	<i>-</i>
<i>F2. Financiamiento con Fuente de Pago de Transferencias Federales Etiquetadas</i>	<i>-</i>	<i>-</i>	<i>-</i>
<i>G2. Amortización de la Deuda Pública con Gasto Etiquetado</i>	<i>-</i>	<i>-</i>	<i>-</i>
<i>B2. Gasto Etiquetado (sin incluir Amortización de la Deuda Pública)</i>	<i>-</i>	<i>-</i>	<i>-</i>
<i>C2. Remanentes de Transferencias Federales Etiquetadas aplicados en el periodo</i>	<i>-</i>	<i>-</i>	<i>-</i>
VII. Balance Presupuestario de Recursos Etiquetados (VII = A2 + A3.2 - B2 + C2)	-	-	-
VIII. Balance Presupuestario de Recursos Etiquetados sin Financiamiento Neto (VIII = VII - A3.2)	-	-	-

Cuenta Pública Anual 2022

Tribunal Unitario de Justicia Penal para Adolescentes del Estado de Morelos

Estado Analítico de Ingresos

Del 1 de enero al 31 de diciembre de 2022

(Cifras en Pesos)



Rubro de Ingresos	Ingreso					Diferencia (6 = 5 - 1)
	Estimado	Ampliaciones y Reducciones	Modificado	Devengado	Recaudado	
	(1)	(2)	(3 = 1 + 2)	(4)	(5)	
Impuestos	-	-	-	-	-	-
Cuotas y Aportaciones de Seguridad Social	-	-	-	-	-	-
Contribuciones de Mejoras	-	-	-	-	-	-
Derechos	-	-	-	-	-	-
Productos	-	326,635	326,635	326,635	326,635	326,635
Aprovechamientos	-	-	-	-	-	-
Ingresos por Venta de Bienes, Prestación de Servicios y Otros Ingresos	-	122,960	122,960	122,960	122,960	122,960
Participaciones, Aportaciones, Convenios, Incentivos Derivados de la Colaboración Fiscal y Fondos Distintos de Aportaciones	-	-	-	-	-	-
Transferencias, Asignaciones, Subsidios y Subvenciones, y Pensiones y Jubilaciones	25,000,000	2,362,885	27,362,885	27,362,885	27,362,885	2,362,885
Ingresos Derivados de Financiamientos	-	-	-	-	-	-
Total	25,000,000	2,812,480	27,812,480	27,812,480	27,812,480	2,812,480
				Ingresos excedentes		

Estado Analítico de Ingresos Por Fuente de Financiamiento	Ingreso					Diferencia (6 = 5 - 1)
	Estimado	Ampliaciones y Reducciones	Modificado	Devengado	Recaudado	
	(1)	(2)	(3 = 1 + 2)	(4)	(5)	
Ingresos del Poder Ejecutivo Federal o Estatal y de los Municipios	-	-	-	-	-	-
Impuestos	-	-	-	-	-	-
Cuotas y Aportaciones de Seguridad Social	-	-	-	-	-	-
Contribuciones de Mejoras	-	-	-	-	-	-
Derechos	-	-	-	-	-	-
Productos ¹	-	-	-	-	-	-
Aprovechamientos ²	-	-	-	-	-	-
Participaciones, Aportaciones, Convenios, Incentivos Derivados de la Colaboración Fiscal y Fondos Distintos de Aportaciones	-	-	-	-	-	-
Transferencias, Asignaciones, Subsidios y Subvenciones, y Pensiones y Jubilaciones	-	-	-	-	-	-
Ingresos de los Entes Públicos de los Poderes Legislativo y Judicial, de los Órganos Autónomos y del Sector Paraestatal o Paramunicipal, así como de las Empresas Productivas del Estado	25,000,000	2,812,480	27,812,480	27,812,480	27,812,480	2,812,480
Cuotas y Aportaciones de Seguridad Social	-	-	-	-	-	-
Productos ¹	-	326,635	326,635	326,635	326,635	326,635
Ingresos por Venta de Bienes, Prestación de Servicios y Otros Ingresos ³	-	122,960	122,960	122,960	122,960	122,960
Transferencias, Asignaciones, Subsidios y Subvenciones, y Pensiones y Jubilaciones	25,000,000	2,362,885	27,362,885	27,362,885	27,362,885	2,362,885
Ingresos Derivados de Financiamientos	-	-	-	-	-	-
Ingresos Derivados de Financiamientos	-	-	-	-	-	-
Total	25,000,000	2,812,480	27,812,480	27,812,480	27,812,480	2,812,480
				Ingresos excedentes		

¹ Incluye intereses que generan las cuentas bancarias de los entes públicos en productos.

² Incluye donativos en efectivo del Poder Ejecutivo, entre otros aprovechamientos.

³ Se refiere a los ingresos propios obtenidos por los Poderes Legislativo y Judicial, los Órganos Autónomos y las entidades de la administración pública paraestatal y paramunicipal, por sus actividades diversas no inherentes a su operación que generan recursos y que no sean ingresos por venta de bienes o prestación de servicios, tales como donativos en efectivo, entre otros.

Concepto	Ingreso					Diferencia
	Estimado	Ampliaciones/ (Reducciones)	Modificado	Devengado	Recaudado	
Ingresos de Libre Disposición						
<i>Impuestos</i>	-	-	-	-	-	-
<i>Cuotas y Aportaciones de Seguridad Social</i>	-	-	-	-	-	-
<i>Contribuciones de Mejoras</i>	-	-	-	-	-	-
<i>Derechos</i>	-	-	-	-	-	-
<i>Productos</i>	-	326,635	326,635	326,635	326,635	326,635
<i>Aprovechamientos</i>	-	-	-	-	-	-
<i>Ingresos por Venta de Bienes y Prestación de Servicios</i>	-	122,960	122,960	122,960	122,960	122,960
<i>Participaciones</i>	-	-	-	-	-	-
Fondo General de Participaciones	-	-	-	-	-	-
Fondo de Fomento Municipal	-	-	-	-	-	-
Fondo de Fiscalización y Recaudación	-	-	-	-	-	-
Fondo de Compensación	-	-	-	-	-	-
Fondo de Extracción de Hidrocarburos	-	-	-	-	-	-
Impuesto Especial Sobre Producción y Servicios	-	-	-	-	-	-
0.136% de la Recaudación Federal Participable	-	-	-	-	-	-
3.17% Sobre Extracción de Petróleo	-	-	-	-	-	-
Gasolinas y Diésel	-	-	-	-	-	-
Fondo del Impuesto Sobre la Renta	-	-	-	-	-	-
Fondo de Estabilización de los Ingresos de las Ent. Fed.	-	-	-	-	-	-
<i>Incentivos Derivados de la Colaboración Fiscal</i>	-	-	-	-	-	-
Tenencia o Uso de Vehículos	-	-	-	-	-	-
Fondo de Compensación ISAN	-	-	-	-	-	-
Impuesto Sobre Automóviles Nuevos	-	-	-	-	-	-
Fondo de Compensación de Repecos-Intermedios	-	-	-	-	-	-
Otros Incentivos Económicos	-	-	-	-	-	-
<i>Transferencias y Asignaciones</i>	25,000,000	2,362,885	27,362,885	27,362,885	27,362,885	2,362,885
<i>Convenios</i>	-	-	-	-	-	-
Otros Convenios y Subsidios	-	-	-	-	-	-
<i>Otros Ingresos de Libre Disposición</i>	-	-	-	-	-	-
Participaciones en Ingresos Locales	-	-	-	-	-	-
Otros Ingresos de Libre Disposición	-	-	-	-	-	-
Total de Ingresos de Libre Disposición	25,000,000	2,812,480	27,812,480	27,812,480	27,812,480	2,812,480
Ingresos Excedentes de Ingresos de Libre Disposición						
Transferencias Federales Etiquetadas						
<i>Aportaciones</i>	-	-	-	-	-	-
Fondo de Aport. para la Nómina Educativa y Gto. Op.	-	-	-	-	-	-
Fondo de Aportaciones para los Servicios de Salud	-	-	-	-	-	-
Fondo de Aportaciones para la Infraestructura Social	-	-	-	-	-	-
Fondo de Aport. para el Fortalecimiento de los Municipios y de las Demarcaciones Territoriales del Distrito Federal	-	-	-	-	-	-
Fondo de Aportaciones Múltiples	-	-	-	-	-	-
Fondo de Aport. para la Educación Tec. y de Adultos	-	-	-	-	-	-
Fondo de Aportaciones para la Seguridad Pública de los Estados y del Distrito Federal	-	-	-	-	-	-
Fondo de Aportaciones para el Fortalecimiento de las Entidades Federativas	-	-	-	-	-	-
<i>Convenios</i>	-	-	-	-	-	-
Convenios de Protección Social en Salud	-	-	-	-	-	-
Convenios de Descentralización	-	-	-	-	-	-
Convenios de Reasignación	-	-	-	-	-	-
Otros Convenios y Subsidios	-	-	-	-	-	-
<i>Fondos Distintos de Aportaciones</i>	-	-	-	-	-	-
Fondo para Entidades Federativas y Municipios Productores de Hidrocarburos	-	-	-	-	-	-
Fondo Minero	-	-	-	-	-	-
<i>Transferencias, Asignaciones, Subsidios y Subvenciones, y Pensiones y Jubilaciones</i>	-	-	-	-	-	-
<i>Otras Transferencias Federales Etiquetadas</i>	-	-	-	-	-	-
Total de Transferencias Federales Etiquetadas	-	-	-	-	-	-
Ingresos Derivados de Financiamientos						
<i>Ingresos Derivados de Financiamientos</i>	-	-	-	-	-	-
Total de Ingresos	25,000,000	2,812,480	27,812,480	27,812,480	27,812,480	2,812,480
Datos Informativos						
1. Ingresos Derivados de Financiamientos con Fuente de Pago de Ingresos de Libre Disposición	-	-	-	-	-	-
2. Ingresos Derivados de Financiamientos con Fuente de Pago de Transferencias Federales Etiquetadas	-	-	-	-	-	-
3. Ingresos Derivados de Financiamientos	-	-	-	-	-	-

Cuenta Pública Anual 2022
Tribunal Unitario de Justicia Penal para Adolescentes del Estado de Morelos
Estado Analítico del Ejercicio del Presupuesto de Egresos
Clasificación por Objeto del Gasto (Capítulo y Concepto)
Del 1 de enero al 31 de diciembre de 2022
(Cifras en Pesos)



Concepto	Egresos					Subejercicio 6 = (3 - 4)
	Aprobado	Ampliaciones/ (Reducciones)	Modificado	Devengado	Pagado	
	1	2	3 = (1 + 2)	4	5	
Servicios Personales	20,029,710	81,432	20,111,142	20,093,962	19,835,399	17,180
Remuneraciones al Personal de Carácter Permanente	10,668,191	999,112	11,667,303	11,667,303	11,667,303	-
Remuneraciones al Personal de Carácter Transitorio	-	17,978	17,978	17,978	17,978	-
Remuneraciones Adicionales y Especiales	3,807,183	(629,793)	3,177,390	3,177,390	3,177,390	-
Seguridad Social	2,511,454	(41,840)	2,469,614	2,452,434	2,195,281	17,180
Otras Prestaciones Sociales y Económicas	3,042,882	(264,025)	2,778,857	2,778,857	2,777,447	-
Previsiones	-	-	-	-	-	-
Pago de Estímulos a Servidores Públicos	-	-	-	-	-	-
Materiales y Suministros	526,369	42,967	569,336	569,336	569,336	-
Materiales de Admón. Emisión de Doctos. y Artículos Oficiales	161,333	(8,297)	153,036	153,036	153,036	-
Alimentos y Utensilios	16,000	84,870	100,870	100,870	100,870	-
Materias Primas y Materiales de Producción y Comercialización	-	-	-	-	-	-
Materiales y Artículos de Construcción y de Reparación	12,000	7,718	19,718	19,718	19,718	-
Productos Químicos, Farmacéuticos y de Laboratorio	51,667	(44,118)	7,549	7,549	7,549	-
Combustibles, Lubrificantes y Aditivos	222,769	32,236	255,005	255,005	255,005	-
Vestuario, Blancos, Prendas de Protección y Artículos Deportivos	2,600	1,628	4,228	4,228	4,228	-
Materiales y Suministros Para Seguridad	-	-	-	-	-	-
Herramientas, Refacciones y Accesorios Menores	60,000	(31,070)	28,930	28,930	28,930	-
Servicios Generales	2,359,216	303,377	2,662,593	2,662,593	2,587,154	-
Servicios Básicos	391,300	112,603	503,903	503,903	478,080	-
Servicios de Arrendamiento	69,598	(101)	69,497	69,497	69,497	-
Servicios Profesionales, Científicos, Técnicos y Otros Servicios	1,523,770	(100,891)	1,422,879	1,422,879	1,422,787	-
Servicios Financieros, Bancarios y Comerciales	25,300	20,515	45,815	45,815	45,815	-
Servicios de Instalación, Reparación, Mantto. y Conservación	225,480	90,514	315,994	315,994	315,994	-
Servicios de Comunicación Social y Publicidad	87,768	1,595	89,363	89,363	89,363	-
Servicios de Traslado y Viáticos	26,000	20,880	46,880	46,880	46,880	-
Servicios Oficiales	4,000	4,201	8,201	8,201	8,201	-
Otros Servicios Generales	6,000	154,061	160,061	160,061	110,537	-
Transferencias, Asignaciones, Subsidios y Otras Ayudas	2,084,705	2,250,630	4,335,335	3,290,741	3,290,741	1,044,594
Transferencias Internas y Asignaciones al Sector Público	-	-	-	-	-	-
Transferencias al Resto del Sector Público	-	-	-	-	-	-
Subsidios y Subvenciones	-	-	-	-	-	-
Ayudas Sociales	-	900	900	-	-	900
Pensiones y Jubilaciones	2,084,705	2,249,730	4,334,435	3,290,741	3,290,741	1,043,694
Transferencias a Fideicomisos, Mandatos y Otros Análogos	-	-	-	-	-	-
Transferencias a la Seguridad Social	-	-	-	-	-	-
Donativos	-	-	-	-	-	-
Transferencias al Exterior	-	-	-	-	-	-
Bienes Muebles, Inmuebles e Intangibles	-	134,074	134,074	134,074	134,074	-
Mobiliario y Equipo de Administración	-	87,996	87,996	87,996	87,996	-
Mobiliario y Equipo Educativo y Recreativo	-	15,998	15,998	15,998	15,998	-
Equipo e Instrumental Médico y de Laboratorio	-	-	-	-	-	-
Vehículos y Equipo de Transporte	-	-	-	-	-	-
Equipo de Defensa y Seguridad	-	-	-	-	-	-
Maquinaria, Otros Equipos y Herramientas	-	17,080	17,080	17,080	17,080	-
Activos Biológicos	-	-	-	-	-	-
Bienes Inmuebles	-	-	-	-	-	-
Activos Intangibles	-	13,000	13,000	13,000	13,000	-
Inversión Pública	-	-	-	-	-	-
Obra Pública en Bienes de Dominio Público	-	-	-	-	-	-
Obra Pública en Bienes Propios	-	-	-	-	-	-
Proyectos Productivos y Acciones de Fomento	-	-	-	-	-	-
Inversiones Financieras y Otras Provisiones	-	-	-	-	-	-
Inversiones Para el Fomento de Actividades Productivas	-	-	-	-	-	-
Acciones y Participaciones de Capital	-	-	-	-	-	-
Compra de Títulos y Valores	-	-	-	-	-	-
Concesión de Préstamos	-	-	-	-	-	-
Inversiones en Fideicomisos, Mandatos y Otros Análogos	-	-	-	-	-	-
Otras Inversiones Financieras	-	-	-	-	-	-
Provisiones para Contingencias y Otras Erogaciones Especiales	-	-	-	-	-	-
Participaciones y Aportaciones	-	-	-	-	-	-
Participaciones	-	-	-	-	-	-
Aportaciones	-	-	-	-	-	-
Convenios	-	-	-	-	-	-
Deuda Pública	-	-	-	-	-	-
Amortización de la Deuda Pública	-	-	-	-	-	-
Intereses de la Deuda Pública	-	-	-	-	-	-
Comisiones de la Deuda Pública	-	-	-	-	-	-
Gastos de la Deuda Pública	-	-	-	-	-	-
Costo por Coberturas	-	-	-	-	-	-
Apoyos Financieros	-	-	-	-	-	-
Adeudos de Ejercicios Fiscales Anteriores (Adefas)	-	-	-	-	-	-
Total del Gasto	25,000,000	2,812,480	27,812,480	26,750,706	26,416,704	1,061,774

Concepto	Egresos					Subejercicio
	Aprobado	Ampliaciones / (Reducciones)	Modificado	Devengado	Pagado	
Gasto No Etiquetado	25,000,000	2,812,480	27,812,480	26,750,706	26,416,704	1,061,774
Servicios Personales	20,029,710	81,432	20,111,142	20,093,962	19,835,399	17,180
Remuneraciones al Personal de Carácter Permanente	10,668,191	999,112	11,667,303	11,667,303	11,667,303	-
Remuneraciones al Personal de Carácter Transitorio	-	17,978	17,978	17,978	17,978	-
Remuneraciones Adicionales y Especiales	3,807,183	(629,793)	3,177,390	3,177,390	3,177,390	-
Seguridad Social	2,511,454	(41,840)	2,469,614	2,452,434	2,195,281	17,180
Otras Prestaciones Sociales y Económicas	3,042,882	(264,025)	2,778,857	2,778,857	2,777,447	-
Previsiones	-	-	-	-	-	-
Pago de Estímulos a Servidores Públicos	-	-	-	-	-	-
Materiales y Suministros	526,369	42,967	569,336	569,336	569,336	-
Materiales de Admón., Emisión de Doctos. y Art. Oficiales	161,333	(8,297)	153,036	153,036	153,036	-
Alimentos y Utensilios	16,000	84,870	100,870	100,870	100,870	-
Materias Primas y Materiales de Prod. y Comercialización	-	-	-	-	-	-
Materiales y Artículos de Construcción y de Reparación	12,000	7,718	19,718	19,718	19,718	-
Productos Químicos, Farmacéuticos y de Laboratorio	51,667	(44,118)	7,549	7,549	7,549	-
Combustibles, Lubricantes y Aditivos	222,769	32,236	255,005	255,005	255,005	-
Vestuario, Blancos, Prendas de Protección y Art. Deportivos	2,600	1,628	4,228	4,228	4,228	-
Materiales y Suministros Para Seguridad	-	-	-	-	-	-
Herramientas, Refacciones y Accesorios Menores	60,000	(31,070)	28,930	28,930	28,930	-
Servicios Generales	2,359,216	303,377	2,662,593	2,662,593	2,587,154	-
Servicios Básicos	391,300	112,603	503,903	503,903	478,080	-
Servicios de Arrendamiento	69,598	(101)	69,497	69,497	69,497	-
Servicios Profesionales, Científicos, Técnicos y Otros Serv.	1,523,770	(100,891)	1,422,879	1,422,879	1,422,787	-
Servicios Financieros, Bancarios y Comerciales	25,300	20,515	45,815	45,815	45,815	-
Servicios de Instalación, Reparación, Mantto. y Conservación	225,480	90,514	315,994	315,994	315,994	-
Servicios de Comunicación Social y Publicidad	87,768	1,595	89,363	89,363	89,363	-
Servicios de Traslado y Viáticos	26,000	20,880	46,880	46,880	46,880	-
Servicios Oficiales	4,000	4,201	8,201	8,201	8,201	-
Otros Servicios Generales	6,000	154,061	160,061	160,061	110,537	-
Transferencias, Asignaciones, Subsidios y Otras Ayudas	2,084,705	2,250,630	4,335,335	3,290,741	3,290,741	1,044,594
Transferencias Internas y Asignaciones al Sector Público	-	-	-	-	-	-
Transferencias al Resto del Sector Público	-	-	-	-	-	-
Subsidios y Subvenciones	-	-	-	-	-	-
Ayudas Sociales	-	900	900	-	-	900
Pensiones y Jubilaciones	2,084,705	2,249,730	4,334,435	3,290,741	3,290,741	1,043,694
Transferencias a Fideicomisos, Mandatos y Otros Análogos	-	-	-	-	-	-
Transferencias a la Seguridad Social	-	-	-	-	-	-
Donativos	-	-	-	-	-	-
Transferencias al Exterior	-	-	-	-	-	-
Bienes Muebles, Inmuebles e Intangibles	-	134,074	134,074	134,074	134,074	-
Mobiliario y Equipo de Administración	-	87,996	87,996	87,996	87,996	-
Mobiliario y Equipo Educativo y Recreativo	-	15,998	15,998	15,998	15,998	-
Equipo e Instrumental Médico y de Laboratorio	-	-	-	-	-	-
Vehículos y Equipo de Transporte	-	-	-	-	-	-
Equipo de Defensa y Seguridad	-	-	-	-	-	-
Maquinaria, Otros Equipos y Herramientas	-	17,080	17,080	17,080	17,080	-
Activos Biológicos	-	-	-	-	-	-
Bienes Inmuebles	-	-	-	-	-	-
Activos Intangibles	-	13,000	13,000	13,000	13,000	-
Inversión Pública	-	-	-	-	-	-
Obra Pública en Bienes de Dominio Público	-	-	-	-	-	-
Obra Pública en Bienes Propios	-	-	-	-	-	-
Proyectos Productivos y Acciones de Fomento	-	-	-	-	-	-
Inversiones Financieras y Otras Provisiones	-	-	-	-	-	-
Inversiones Para el Fomento de Actividades Productivas	-	-	-	-	-	-
Acciones y Participaciones de Capital	-	-	-	-	-	-
Compra de Títulos y Valores	-	-	-	-	-	-
Concesión de Préstamos	-	-	-	-	-	-
Inversiones en Fideicomisos, Mandatos y Otros Análogos	-	-	-	-	-	-
Fideicomiso de Desastres Naturales (Informativo)	-	-	-	-	-	-
Otras Inversiones Financieras	-	-	-	-	-	-
Provisiones para Contingencias y Otras Erogaciones Especiales	-	-	-	-	-	-
Participaciones y Aportaciones	-	-	-	-	-	-
Participaciones	-	-	-	-	-	-
Aportaciones	-	-	-	-	-	-
Convenios	-	-	-	-	-	-
Deuda Pública	-	-	-	-	-	-
Amortización de la Deuda Pública	-	-	-	-	-	-
Intereses de la Deuda Pública	-	-	-	-	-	-
Comisiones de la Deuda Pública	-	-	-	-	-	-
Gastos de la Deuda Pública	-	-	-	-	-	-
Costo por Coberturas	-	-	-	-	-	-
Apoyos Financieros	-	-	-	-	-	-
Adeudos de Ejercicios Fiscales Anteriores (Adefas)	-	-	-	-	-	-

Concepto	Egresos					Subejercicio
	Aprobado	Ampliaciones / (Reducciones)	Modificado	Devengado	Pagado	
Gasto Etiquetado	-	-	-	-	-	-
Servicios Personales	-	-	-	-	-	-
Remuneraciones al Personal de Carácter Permanente	-	-	-	-	-	-
Remuneraciones al Personal de Carácter Transitorio	-	-	-	-	-	-
Remuneraciones Adicionales y Especiales	-	-	-	-	-	-
Seguridad Social	-	-	-	-	-	-
Otras Prestaciones Sociales y Económicas	-	-	-	-	-	-
Previsiones	-	-	-	-	-	-
Pago de Estímulos a Servidores Públicos	-	-	-	-	-	-
Materiales y Suministros	-	-	-	-	-	-
Materiales de Admón., Emisión de Doctos. y Art. Oficiales	-	-	-	-	-	-
Alimentos y Utensilios	-	-	-	-	-	-
Materias Primas y Materiales de Prod. y Comercialización	-	-	-	-	-	-
Materiales y Artículos de Construcción y de Reparación	-	-	-	-	-	-
Productos Químicos, Farmacéuticos y de Laboratorio	-	-	-	-	-	-
Combustibles, Lubricantes y Aditivos	-	-	-	-	-	-
Vestuario, Blancos, Prendas de Protección y Art. Deportivos	-	-	-	-	-	-
Materiales y Suministros Para Seguridad	-	-	-	-	-	-
Herramientas, Refacciones y Accesorios Menores	-	-	-	-	-	-
Servicios Generales	-	-	-	-	-	-
Servicios Básicos	-	-	-	-	-	-
Servicios de Arrendamiento	-	-	-	-	-	-
Servicios Profesionales, Científicos, Técnicos y Otros Serv.	-	-	-	-	-	-
Servicios Financieros, Bancarios y Comerciales	-	-	-	-	-	-
Servicios de Instalación, Reparación, Mantto. y Conservación	-	-	-	-	-	-
Servicios de Comunicación Social y Publicidad	-	-	-	-	-	-
Servicios de Traslado y Viáticos	-	-	-	-	-	-
Servicios Oficiales	-	-	-	-	-	-
Otros Servicios Generales	-	-	-	-	-	-
Transferencias, Asignaciones, Subsidios y Otras Ayudas	-	-	-	-	-	-
Transferencias Internas y Asignaciones al Sector Público	-	-	-	-	-	-
Transferencias al Resto del Sector Público	-	-	-	-	-	-
Subsidios y Subvenciones	-	-	-	-	-	-
Ayudas Sociales	-	-	-	-	-	-
Pensiones y Jubilaciones	-	-	-	-	-	-
Transferencias a Fideicomisos, Mandatos y Otros Análogos	-	-	-	-	-	-
Transferencias a la Seguridad Social	-	-	-	-	-	-
Donativos	-	-	-	-	-	-
Transferencias al Exterior	-	-	-	-	-	-
Bienes Muebles, Inmuebles e Intangibles	-	-	-	-	-	-
Mobiliario y Equipo de Administración	-	-	-	-	-	-
Mobiliario y Equipo Educativo y Recreativo	-	-	-	-	-	-
Equipo e Instrumental Médico y de Laboratorio	-	-	-	-	-	-
Vehículos y Equipo de Transporte	-	-	-	-	-	-
Equipo de Defensa y Seguridad	-	-	-	-	-	-
Maquinaria, Otros Equipos y Herramientas	-	-	-	-	-	-
Activos Biológicos	-	-	-	-	-	-
Bienes Inmuebles	-	-	-	-	-	-
Activos Intangibles	-	-	-	-	-	-
Inversión Pública	-	-	-	-	-	-
Obra Pública en Bienes de Dominio Público	-	-	-	-	-	-
Obra Pública en Bienes Propios	-	-	-	-	-	-
Proyectos Productivos y Acciones de Fomento	-	-	-	-	-	-
Inversiones Financieras y Otras Provisiones	-	-	-	-	-	-
Inversiones Para el Fomento de Actividades Productivas	-	-	-	-	-	-
Acciones y Participaciones de Capital	-	-	-	-	-	-
Compra de Títulos y Valores	-	-	-	-	-	-
Concesión de Préstamos	-	-	-	-	-	-
Inversiones en Fideicomisos, Mandatos y Otros Análogos	-	-	-	-	-	-
Fideicomiso de Desastres Naturales (Informativo)	-	-	-	-	-	-
Otras Inversiones Financieras	-	-	-	-	-	-
Provisiones para Contingencias y Otras Erogaciones Especiales	-	-	-	-	-	-
Participaciones y Aportaciones	-	-	-	-	-	-
Participaciones	-	-	-	-	-	-
Aportaciones	-	-	-	-	-	-
Convenios	-	-	-	-	-	-
Deuda Pública	-	-	-	-	-	-
Amortización de la Deuda Pública	-	-	-	-	-	-
Intereses de la Deuda Pública	-	-	-	-	-	-
Comisiones de la Deuda Pública	-	-	-	-	-	-
Gastos de la Deuda Pública	-	-	-	-	-	-
Costo por Coberturas	-	-	-	-	-	-
Apoyos Financieros	-	-	-	-	-	-
Adeudos de Ejercicios Fiscales Anteriores (Adefas)	-	-	-	-	-	-
Total de Egresos	25,000,000	2,812,480	27,812,480	26,750,706	26,416,704	1,061,774

Cuenta Pública Anual 2022
Tribunal Unitario de Justicia Penal para Adolescentes del Estado de Morelos
Estado Analítico del Ejercicio del Presupuesto de Egresos
Clasificación Administrativa
Del 1 de enero al 31 de diciembre de 2022
(Cifras en Pesos)

Concepto	Egresos					Subejercicio
	Aprobado	Ampliaciones/ (Reducciones)	Modificado	Devengado	Pagado	
	1	2	3 = (1 + 2)	4	5	
Jefatura de la Oficina de la Gobernatura del Estado	-	-	-	-	-	-
Secretaría de Gobierno	-	-	-	-	-	-
Secretaría de Hacienda	-	-	-	-	-	-
Secretaría de Desarrollo Económico y del Trabajo	-	-	-	-	-	-
Secretaría de Desarrollo Agropecuario	-	-	-	-	-	-
Secretaría de Obras Públicas	-	-	-	-	-	-
Secretaría de Educación	-	-	-	-	-	-
Secretaría de Salud	-	-	-	-	-	-
Secretaría de Administración	-	-	-	-	-	-
Secretaría de la Contraloría	-	-	-	-	-	-
Secretaría de Turismo y Cultura	-	-	-	-	-	-
Secretaría de Desarrollo Social	-	-	-	-	-	-
Secretaría de Desarrollo Sustentable	-	-	-	-	-	-
Secretaría de Movilidad y Transporte	-	-	-	-	-	-
Comisión Estatal de Seguridad Pública	-	-	-	-	-	-
Consejería Jurídica	-	-	-	-	-	-
Gastos Institucionales	-	-	-	-	-	-
Total del Gasto	-	-	-	-	-	-

Tribunal Unitario de Justicia Penal para Adolescentes del Estado de Morelos
Estado Analítico del Ejercicio del Presupuesto de Egresos
Clasificación Administrativa
Del 1 de enero al 31 de diciembre de 2022

Concepto	Egresos					Subejercicio
	Aprobado	Ampliaciones/ (Reducciones)	Modificado	Devengado	Pagado	
	1	2	3 = (1 + 2)	4	5	
Poder Ejecutivo	-	-	-	-	-	-
Poder Legislativo	-	-	-	-	-	-
Poder Judicial	25,000,000	2,812,480	27,812,480	26,750,706	26,416,704	1,061,774
Organismos Autónomos	-	-	-	-	-	-
Poder Ejecutivo de los Municipios	-	-	-	-	-	-
Total del Gasto	25,000,000	2,812,480	27,812,480	26,750,706	26,416,704	1,061,774

Sector Paraestatal del Gobierno del Estado de Morelos
Estado Analítico del Ejercicio del Presupuesto de Egresos
Clasificación Administrativa
Del 1 de enero al 31 de diciembre de 2022

Concepto	Egresos					Subejercicio
	Aprobado	Ampliaciones/ (Reducciones)	Modificado	Devengado	Pagado	
	1	2	3 = (1 + 2)	4	5	
Entidades Paraestatales y Fideicomisos No Empresariales y No Financieros	-	-	-	-	-	-
Instituciones Públicas de la Seguridad Social	-	-	-	-	-	-
Entidades Paraestatales Empresariales No Financieras con Participación Estatal Mayoritaria	-	-	-	-	-	-
Fideicomisos Empresariales No Financieros con Participación Estatal Mayoritaria	-	-	-	-	-	-
Entidades Paraestatales Empresariales Financieras Monetarias con Participación Estatal Mayoritaria	-	-	-	-	-	-
Entidades Paraestatales Empresariales Financieras No Monetarias con Participación Estatal Mayoritaria	-	-	-	-	-	-
Fideicomisos Financieros Públicos con Participación Estatal Mayoritaria	-	-	-	-	-	-
Total del Gasto	-	-	-	-	-	-

Concepto	Egresos					Subejercicio
	Aprobado	Ampliaciones/ (Reducciones)	Modificado	Devengado	Pagado	
Gasto No Etiquetado	25,000,000	2,812,480	27,812,480	26,750,706	26,416,704	1,061,774
Jefatura de la Oficina de la Gubernatura del Estado	-	-	-	-	-	-
Secretaría de Gobierno	-	-	-	-	-	-
Secretaría de Hacienda	-	-	-	-	-	-
Secretaría de Desarrollo Económico y del Trabajo	-	-	-	-	-	-
Secretaría de Desarrollo Agropecuario	-	-	-	-	-	-
Secretaría de Obras Públicas	-	-	-	-	-	-
Secretaría de Educación	-	-	-	-	-	-
Secretaría de Salud	-	-	-	-	-	-
Secretaría de Administración	-	-	-	-	-	-
Secretaría de la Contraloría	-	-	-	-	-	-
Secretaría de Turismo y Cultura	-	-	-	-	-	-
Secretaría de Desarrollo Social	-	-	-	-	-	-
Secretaría de Desarrollo Sustentable	-	-	-	-	-	-
Secretaría de Movilidad y Transporte	-	-	-	-	-	-
Comisión Estatal de Seguridad Pública	-	-	-	-	-	-
Consejería Jurídica	-	-	-	-	-	-
Gastos Institucionales	-	-	-	-	-	-
Poder Legislativo	-	-	-	-	-	-
Poder Judicial	25,000,000	2,812,480	27,812,480	26,750,706	26,416,704	1,061,774
Organismos Autónomos	-	-	-	-	-	-
Entidades Paraestatales y Fideicomisos No Empresariales y No Financieros	-	-	-	-	-	-
Entidades Paraestatales Empresariales No Financieras con Participación Estatal Mayoritaria	-	-	-	-	-	-
Poder Ejecutivo de los Municipios	-	-	-	-	-	-
Gasto Etiquetado	-	-	-	-	-	-
Jefatura de la Oficina de la Gubernatura del Estado	-	-	-	-	-	-
Secretaría de Gobierno	-	-	-	-	-	-
Secretaría de Hacienda	-	-	-	-	-	-
Secretaría de Desarrollo Económico y del Trabajo	-	-	-	-	-	-
Secretaría de Desarrollo Agropecuario	-	-	-	-	-	-
Secretaría de Obras Públicas	-	-	-	-	-	-
Secretaría de Educación	-	-	-	-	-	-
Secretaría de Salud	-	-	-	-	-	-
Secretaría de Administración	-	-	-	-	-	-
Secretaría de la Contraloría	-	-	-	-	-	-
Secretaría de Turismo y Cultura	-	-	-	-	-	-
Secretaría de Desarrollo Social	-	-	-	-	-	-
Secretaría de Desarrollo Sustentable	-	-	-	-	-	-
Secretaría de Movilidad y Transporte	-	-	-	-	-	-
Comisión Estatal de Seguridad Pública	-	-	-	-	-	-
Consejería Jurídica	-	-	-	-	-	-
Gastos Institucionales	-	-	-	-	-	-
Poder Legislativo	-	-	-	-	-	-
Poder Judicial	-	-	-	-	-	-
Organismos Autónomos	-	-	-	-	-	-
Entidades Paraestatales y Fideicomisos No Empresariales y No Financieros	-	-	-	-	-	-
Entidades Paraestatales Empresariales No Financieras con Participación Estatal Mayoritaria	-	-	-	-	-	-
Poder Ejecutivo de los Municipios	-	-	-	-	-	-
Total de Egresos	25,000,000	2,812,480	27,812,480	26,750,706	26,416,704	1,061,774

Concepto	Egresos					Subejercicio 6 = (3 - 4)
	Aprobado	Ampliaciones/ (Reducciones)	Modificado	Devengado	Pagado	
	1	2	3 = (1 + 2)	4	5	
Gobierno	25,000,000	2,812,480	27,812,480	26,750,706	26,416,704	1,061,774
Legislación	25,000,000	2,812,480	27,812,480	26,750,706	26,416,704	1,061,774
Justicia	-	-	-	-	-	-
Coordinación de la Política de Gobierno	-	-	-	-	-	-
Relaciones Exteriores	-	-	-	-	-	-
Asuntos Financieros y Hacendarios	-	-	-	-	-	-
Seguridad Nacional	-	-	-	-	-	-
Asuntos de Orden Público y de Seguridad Interior	-	-	-	-	-	-
Otros Servicios Generales	-	-	-	-	-	-
Desarrollo Social	-	-	-	-	-	-
Protección Ambiental	-	-	-	-	-	-
Vivienda y Servicios a la Comunidad	-	-	-	-	-	-
Salud	-	-	-	-	-	-
Recreación, Cultura y Otras Manifestaciones Sociales	-	-	-	-	-	-
Educación	-	-	-	-	-	-
Protección Social	-	-	-	-	-	-
Otros Asuntos Sociales	-	-	-	-	-	-
Desarrollo Económico	-	-	-	-	-	-
Asuntos Económicos, Comerciales y Laborales en General	-	-	-	-	-	-
Agropecuaria, Silvicultura, Pesca y Caza	-	-	-	-	-	-
Combustibles y Energía	-	-	-	-	-	-
Minería, Manufacturas y Construcción	-	-	-	-	-	-
Transporte	-	-	-	-	-	-
Comunicaciones	-	-	-	-	-	-
Turismo	-	-	-	-	-	-
Ciencia, Tecnología e Innovación	-	-	-	-	-	-
Otras Industrias y Otros Asuntos Económicos	-	-	-	-	-	-
Otras no Clasificadas en Funciones Anteriores	-	-	-	-	-	-
Transacciones de la Deuda Pública / Costo Financiero de la Deuda	-	-	-	-	-	-
Transferencias, Participaciones y Aportaciones entre Diferentes Niveles y Ordenes de Gobierno	-	-	-	-	-	-
Saneamiento del Sistema Financiero	-	-	-	-	-	-
Adeudos de Ejercicios Fiscales Anteriores	-	-	-	-	-	-
Total del Gasto	25,000,000	2,812,480	27,812,480	26,750,706	26,416,704	1,061,774

Concepto	Egresos					Subejercicio
	Aprobado	Ampliaciones/ (Reducciones)	Modificado	Devengado	Pagado	
Gasto No Etiquetado	25,000,000	2,812,480	27,812,480	26,750,706	26,416,704	1,061,774
Gobierno	25,000,000	2,812,480	27,812,480	26,750,706	26,416,704	1,061,774
Legislación	25,000,000	2,812,480	27,812,480	26,750,706	26,416,704	1,061,774
Justicia	-	-	-	-	-	-
Coordinación de la Política de Gobierno	-	-	-	-	-	-
Relaciones Exteriores	-	-	-	-	-	-
Asuntos Financieros y Hacendarios	-	-	-	-	-	-
Seguridad Nacional	-	-	-	-	-	-
Asuntos de Orden Público y de Seguridad Interior	-	-	-	-	-	-
Otros Servicios Generales	-	-	-	-	-	-
Desarrollo Social	-	-	-	-	-	-
Protección Ambiental	-	-	-	-	-	-
Vivienda y Servicios a la Comunidad	-	-	-	-	-	-
Salud	-	-	-	-	-	-
Recreación, Cultura y Otras Manifestaciones Sociales	-	-	-	-	-	-
Educación	-	-	-	-	-	-
Protección Social	-	-	-	-	-	-
Otros Asuntos Sociales	-	-	-	-	-	-
Desarrollo Económico	-	-	-	-	-	-
Asuntos Económicos, Comerciales y Laborales en Gral.	-	-	-	-	-	-
Agropecuaria, Silvicultura, Pesca y Caza	-	-	-	-	-	-
Combustibles y Energía	-	-	-	-	-	-
Minería, Manufacturas y Construcción	-	-	-	-	-	-
Transporte	-	-	-	-	-	-
Comunicaciones	-	-	-	-	-	-
Turismo	-	-	-	-	-	-
Ciencia, Tecnología e Innovación	-	-	-	-	-	-
Otras Industrias y Otros Asuntos Económicos	-	-	-	-	-	-
Otras no Clasificadas en Funciones Anteriores	-	-	-	-	-	-
Transacciones de la Deuda Pública / Costo Financiero de la Deuda	-	-	-	-	-	-
Transferencias, Participaciones y Aportaciones entre Diferentes Niveles y Ordenes de Gobierno	-	-	-	-	-	-
Saneamiento del Sistema Financiero	-	-	-	-	-	-
Adeudos de Ejercicios Fiscales Anteriores	-	-	-	-	-	-
Gasto Etiquetado	-	-	-	-	-	-
Gobierno	-	-	-	-	-	-
Legislación	-	-	-	-	-	-
Justicia	-	-	-	-	-	-
Coordinación de la Política de Gobierno	-	-	-	-	-	-
Relaciones Exteriores	-	-	-	-	-	-
Asuntos Financieros y Hacendarios	-	-	-	-	-	-
Seguridad Nacional	-	-	-	-	-	-
Asuntos de Orden Público y de Seguridad Interior	-	-	-	-	-	-
Otros Servicios Generales	-	-	-	-	-	-
Desarrollo Social	-	-	-	-	-	-
Protección Ambiental	-	-	-	-	-	-
Vivienda y Servicios a la Comunidad	-	-	-	-	-	-
Salud	-	-	-	-	-	-
Recreación, Cultura y Otras Manifestaciones Sociales	-	-	-	-	-	-
Educación	-	-	-	-	-	-
Protección Social	-	-	-	-	-	-
Otros Asuntos Sociales	-	-	-	-	-	-
Desarrollo Económico	-	-	-	-	-	-
Asuntos Económicos, Comerciales y Laborales en Gral.	-	-	-	-	-	-
Agropecuaria, Silvicultura, Pesca y Caza	-	-	-	-	-	-
Combustibles y Energía	-	-	-	-	-	-
Minería, Manufacturas y Construcción	-	-	-	-	-	-
Transporte	-	-	-	-	-	-
Comunicaciones	-	-	-	-	-	-
Turismo	-	-	-	-	-	-
Ciencia, Tecnología e Innovación	-	-	-	-	-	-
Otras Industrias y Otros Asuntos Económicos	-	-	-	-	-	-
Otras no Clasificadas en Funciones Anteriores	-	-	-	-	-	-
Transacciones de la Deuda Pública / Costo Financiero de la Deuda	-	-	-	-	-	-
Transferencias, Participaciones y Aportaciones entre Diferentes Niveles y Ordenes de Gobierno	-	-	-	-	-	-
Saneamiento del Sistema Financiero	-	-	-	-	-	-
Adeudos de Ejercicios Fiscales Anteriores	-	-	-	-	-	-
Total del Egresos	25,000,000	2,812,480	27,812,480	26,750,706	26,416,704	1,061,774

Cuenta Pública Anual 2022
Tribunal Unitario de Justicia Penal para Adolescentes del Estado de Morelos
Estado Analítico del Ejercicio del Presupuesto de Egresos Detallado - LDF
Clasificación de Servicios Personales por Categoría
Del 1 de enero al 31 de diciembre de 2022
(Cifras en Pesos)



Tribunal Unitario de Justicia Penal para Adolescentes
ESTADO DE MORELOS DEL MUNDO



Concepto	Egresos					Subejercicio
	Aprobado	Ampliaciones/ (Reducciones)	Modificado	Devengado	Pagado	
Gasto No Etiquetado	-	-	-	-	-	-
<i>Personal Administrativo y de Servicio Público</i>	-	-	-	-	-	-
<i>Magisterio</i>	-	-	-	-	-	-
<i>Servicios de Salud</i>	-	-	-	-	-	-
Personal Administrativo	-	-	-	-	-	-
Personal Médico, Paramédico y afín	-	-	-	-	-	-
<i>Seguridad Pública</i>	-	-	-	-	-	-
<i>Gastos Asociados a la Implementación de Nuevas Leyes Fed. o Reformas a las Mismas</i>	-	-	-	-	-	-
Nombre del Programa o Ley 1	-	-	-	-	-	-
Nombre del Programa o Ley 2	-	-	-	-	-	-
<i>Sentencias Laborales Definitivas</i>	-	-	-	-	-	-
Gasto Etiquetado	-	-	-	-	-	-
<i>Personal Administrativo y de Servicio Público</i>	-	-	-	-	-	-
<i>Magisterio</i>	-	-	-	-	-	-
<i>Servicios de Salud</i>	-	-	-	-	-	-
Personal Administrativo	-	-	-	-	-	-
Personal Médico, Paramédico y afín	-	-	-	-	-	-
<i>Seguridad Pública</i>	-	-	-	-	-	-
<i>Gastos Asociados a la Implementación de Nuevas Leyes Fed. o Reformas a las Mismas</i>	-	-	-	-	-	-
Nombre del Programa o Ley 1	-	-	-	-	-	-
Nombre del Programa o Ley 2	-	-	-	-	-	-
<i>Sentencias Laborales Definitivas</i>	-	-	-	-	-	-
Total del Gasto en Servicios Personales	-	-	-	-	-	-

Concepto	Egresos					
	Aprobado	Ampliaciones/ (Reducciones)	Modificado	Devengado	Pagado	Subejercicio
	1	2	3 = (1 + 2)	4	5	6 = (3 - 4)
Gasto Corriente	22,915,295	428,676	23,343,971	23,325,891	22,991,889	18,080
Gasto de Capital	-	134,074	134,074	134,074	134,074	-
Amortización de la Deuda y Disminución de Pasivos	-	-	-	-	-	-
Pensiones y Jubilaciones	2,084,705	2,249,730	4,334,435	3,290,741	3,290,741	1,043,694
Participaciones	-	-	-	-	-	-
Total del Gasto	25,000,000	2,812,480	27,812,480	26,750,706	26,416,704	1,061,774

Cuenta Pública Anual 2022

Tribunal Unitario de Justicia Penal para Adolescentes del Estado de Morelos

Flujo de Fondos Operacional
Del 01 de enero al 31 de diciembre de 2022

Concepto	Estimado / Aprobado	Devengado	Recaudado / Pagado
Rubros de Ingresos	25,000,000.00	27,812,479.96	27,812,479.96
Productos	-	326,635.11	326,635.11
Aprovechamientos	-	-	-
Ingresos por Venta de Bienes, Prestación de Servicios y Otros Ingresos	-	122,960.00	122,960.00
Participaciones, Aportaciones, Convenios, Incentivos Derivados	-	-	-
Transferencias, Asignaciones, Subsidios y Otras Ayudas	25,000,000.00	27,362,884.85	27,362,884.85
Otros Ingresos	-	-	-
Intereses Financieros	-	-	-
Capítulos de Gasto	25,000,000.00	26,750,705.52	26,416,703.08
Servicios Personales	20,029,709.21	20,093,960.89	19,835,398.94
Materiales y Suministros	526,368.78	569,336.10	569,336.10
Servicios Generales	2,359,216.92	2,662,593.64	2,587,153.15
Transferencias, Asignaciones, Subsidios y Otras Ayudas	2,084,705.09	3,290,740.80	3,290,740.80
Bienes Muebles, Inmuebles e Intangibles	-	134,074.09	134,074.09
Estimaciones, Depreciaciones, Deterioros, Obsolescencia y Amortizaciones	-	-	-
Inversión Pública	-	-	-
Inversiones Financieras y Otras Provisiones	-	-	-
Participaciones y Aportaciones	-	-	-
Deuda Pública	-	-	-
Total	-	1,061,774.44	1,395,776.88

Bajo protesta de decir verdad declaramos que los Estados Financieros y sus notas, son razonablemente correctos y son responsabilidad del emisor.



Tribunal Unitario de Justicia Penal para Adolescentes

PODER JUDICIAL DEL ESTADO DE MORELOS

Información Programática

CUENTA PÚBLICA ANUAL
TRIBUNAL UNITARIO DE JUSTICIA PENAL PARA
ADOLESCENTES DEL ESTADO DE MORELOS

2022

Cuenta Pública Anual 2022
Tribunal Unitario de Justicia Penal para Adolescentes del Estado de Morelos
Gasto por Categoría Programática
Del 1 de enero al 31 de diciembre de 2022
(Cifras en Pesos)



Concepto	Egresos					Subejercicio
	Aprobado	Ampliaciones/ (Reducciones)	Modificado	Devengado	Pagado	
	1	2	3 = (1 + 2)	4	5	6 = (3 - 4)
Programas						
Subsidios: Sector Social y Privado o Ent. Federativas y Municipios						
Sujetos a Reglas de Operación	-	-	-	-	-	-
Otros Subsidios	-	-	-	-	-	-
Desempeño de las Funciones	25,000,000	2,812,480	27,812,480	26,750,706	26,416,704	1,061,774
Prestación de Servicios Públicos	25,000,000	2,812,480	27,812,480	26,750,706	26,416,704	1,061,774
Provisión de Bienes Públicos	-	-	-	-	-	-
Planeación, Seguimiento y Evaluación de Políticas Públicas	-	-	-	-	-	-
Promoción y Fomento	-	-	-	-	-	-
Regulación y Supervisión	-	-	-	-	-	-
Funciones de las Fuerzas Armadas (Únicamente Gobierno Federal)	-	-	-	-	-	-
Específicos	-	-	-	-	-	-
Proyectos de Inversión	-	-	-	-	-	-
Administrativos y de Apoyo						
Apoyo al Proceso Presupuestario y para Mejorar la Eficiencia Institucional	-	-	-	-	-	-
Apoyo a la Función Pública y al Mejoramiento de la Gestión	-	-	-	-	-	-
Operaciones Ajenas	-	-	-	-	-	-
Compromisos						
Obligaciones de Cumplimiento de Resolución Jurisdiccional	-	-	-	-	-	-
Desastres Naturales	-	-	-	-	-	-
Obligaciones						
Pensiones y Jubilaciones	-	-	-	-	-	-
Aportaciones a la Seguridad Social	-	-	-	-	-	-
Aportaciones a Fondos de Estabilización	-	-	-	-	-	-
Aportaciones a Fondos de Inversión y Reestructura de Pensiones	-	-	-	-	-	-
Programas de Gasto Federalizado (Gobierno Federal)						
Gasto Federalizado	-	-	-	-	-	-
Participaciones a Entidades Federativas y Municipios						
Costo financiero, deuda o apoyos a deudores y ahorradores de la banca						
Adeudos de ejercicios fiscales anteriores	-	-	-	-	-	-
Total del Gasto	25,000,000	2,812,480	27,812,480	26,750,706	26,416,704	1,061,774

Concepto	Estimado/Aprobado	Devengado	Recaudado/Pagado
I. Ingresos Presupuestarios	25,000,000	27,812,480	27,812,480
1. Ingresos del Gobierno de la Entidad Federativa	25,000,000	27,812,480	27,812,480
2. Ingresos del Sector Paraestatal	-	-	-
II. Egresos Presupuestarios	25,000,000	26,750,706	26,416,704
3. Egresos del Gobierno de la Entidad Federativa	25,000,000	26,750,706	26,416,704
4. Egresos del Sector Paraestatal	-	-	-
III. Balance Presupuestario (Superávit o Déficit) (III= I - II)	-	1,061,774	1,395,776

Concepto	Estimado/Aprobado	Devengado	Recaudado/Pagado
III. Balance presupuestario (Superávit o Déficit)	-	1,061,774	1,395,776
IV. Intereses, Comisiones y Gastos de la Deuda	-	-	-
V. Balance Primario (Superávit o Déficit) (V= III + IV)	-	1,061,774	1,395,776

Concepto	Estimado/Aprobado	Devengado	Recaudado/Pagado
A. Financiamiento	-	-	-
B. Amortización de la deuda	-	-	-
C. Financiamiento Neto	-	-	-

Cuenta Pública Anual 2022
Tribunal Unitario de Justicia Penal para Adolescentes del Estado de Morelos
Programas y Proyectos de Inversión
Del 1 de enero al 31 de diciembre de 2022

Clave del Programa/ Proyecto	Nombre	Descripción	UR	Inversión			Metas			% Avance Metas		
				Aprobado	Modificado	Devengado	Programado	Modificado	Alcanzado	Devengado/ Modificado	Alcanzado/ Programado	Alcanzado/ Modificado
E011	Participación Social en la Prevención de la Violencia y del delito	<p>Tiene como objetivo administrar e impartir justicia a los adolescentes a quienes se les atribuya la realización de una conducta tipificada como delito en las leyes penales, en términos de lo dispuesto por la Constitución Política de los Estados Unidos Mexicanos, la Ley del Sistema Integral de Justicia para Adolescentes y los Tratados Internacionales ratificados por el Estado Mexicano, garantizando el acceso a la justicia en condiciones de igualdad y con respeto a los derechos y garantías individuales del imputado y la víctima, desarrollando su función jurisdiccional fundamentada en los principios de independencia, imparcialidad, celeridad, responsabilidad y gratuidad, con el fin de alcanzar los valores de justicia, verdad y equidad, a través de Juicios en donde se observen los principios de oralidad, publicidad, inmediación, concentración y contradicción, así como las normas del debido proceso legal, dentro de los plazos y términos legales.</p>	4.1.3.1/ Tribunal Unitario de Justicia Penal para Adolescentes	25,000,000	27,812,480	26,750,706	1	0.96	0.75	96.18%	75.00%	77.98%

Bajo protesta de decir verdad declaramos que los Estados Financieros y sus notas, son razonablemente correctos y son responsabilidad del emisor



Tribunal Unitario de Justicia Penal para Adolescentes

PODER JUDICIAL DEL ESTADO DE MORELOS

Anexos

CUENTA PÚBLICA ANUAL
TRIBUNAL UNITARIO DE JUSTICIA PENAL PARA
ADOLSCENTES DEL ESTADO DE MORELOS

2022



PODER JUDICIAL



Tribunal Unitario de Justicia Penal para Adolescentes
PODER JUDICIAL DEL ESTADO DE MORELOS

Relación de esquemas bursátiles y de coberturas financieras

A la fecha no se tienen esquemas bursátiles y de coberturas financieras.





MORELOS
ANFITRIÓN DEL MUNDO

Gobierno del Estado
2018-2024

Cuenta Pública Consolidada
Tomo 5: Poder Judicial
Cuernavaca, Morelos a 28 de abril de 2023



<http://morelos.gob.mx>



Gobierno Estado de Morelos



@GobiernoMorelos