




MORELOS
2018 - 2024



MORELOS
ANFITRIÓN DEL MUNDO
Gobierno del Estado
2018-2024

CUENTA PÚBLICA ANUAL CONSOLIDADA 2022



CONSOLIDACIÓN ENTIDAD MORELOS / TOMO 2



MORELOS

2018 - 2024

CONSOLIDACIÓN ENTIDAD MORELOS





MORELOS
2018 - 2024



Introducción

CUENTA PÚBLICA ANUAL CONSOLIDADA
ENTIDAD MORELOS

2022

INTRODUCCIÓN

Para el Gobierno del Estado de Morelos, la rendición de cuentas y la transparencia de la información pública, son prioridad para fortalecer el Sistema Democrático.

Por ello, además de presentar la información conforme a lo que el Marco Jurídico local demanda, también se realiza en apego a las obligaciones determinadas por el Consejo Nacional de Armonización Contable (CONAC). De esta manera, el Gobierno del Estado ha logrado armonizar y consolidar la Cuenta de la Hacienda Pública Estatal.

Mediante la presentación de la Cuenta Pública Anual Consolidada del ejercicio fiscal 2022, se informa principalmente a la ciudadanía Morelense, representada por el Honorable Congreso del Estado, sobre la actual posición financiera de los Entes Públicos que conforman el Estado de Morelos:

- Poder Ejecutivo.
 - Poder Legislativo.
 - Poder Judicial.
 - Organismos Autónomos y;
 - Entidades Paraestatales.
-

De esta manera, se facilita el estudio sobre el origen y la aplicación de los recursos públicos y en consecuencia, se puede analizar de forma clara el avance de las metas establecidas al inicio del Ejercicio Fiscal 2022.

Aunado a esto, el presente documento muestra la Información Financiera Consolidada con cifras del periodo enero - diciembre del ejercicio fiscal 2022, en cumplimiento de las disposiciones de la Ley General de Contabilidad Gubernamental, con el siguiente contenido:

Información Contable:

- Estado de Actividades.
- Estado de Situación Financiera.
- Estado de Cambios en la Situación Financiera.
- Estado de Variación en la Hacienda Pública.
- Estado de Flujos de Efectivo.

Con base en lo anterior, el Gobernador del Estado de Morelos presenta el documento en referencia, para una mejor interpretación del entorno económico en el que se desarrollaron las finanzas públicas al cierre del ejercicio fiscal 2022.



MORELOS
2018 - 2024



Índice

Información Consolidada Entidad Morelos:

➤ Estado de Actividades.	3
➤ Estado de Situación Financiera.	7
➤ Estado de Cambios en la Situación Financiera.	11
➤ Estado de Variación en la Hacienda Pública.	15
➤ Estado de Flujos de Efectivo.	19
➤ Notas a los Estados Financieros Consolidados.	23
○ Notas de Desglose.	25
○ Notas de Memoria.	37
○ Notas de Gestión Administrativa.	41





MORELOS
2018 - 2024



Estados Financieros Consolidados

CUENTA PÚBLICA ANUAL CONSOLIDADA
ENTIDAD MORELOS

2022



Estado de Actividades Consolidado




MORELOS
2018 - 2024

Cuenta Pública Anual 2022
Entidad Morelos (Poder Ejecutivo, Poder Legislativo, Poder Judicial y Organismos Autónomos)
Estado de Actividades Consolidado
Del 1 de enero al 31 de diciembre de 2021 y 2022
(Pesos)



Concepto	2022	2021	Concepto	2022	2021
INGRESOS Y OTROS BENEFICIOS			GASTOS Y OTRAS PÉRDIDAS		
<i>Ingresos de la Gestión</i>			<i>Gastos de Funcionamiento</i>		
Impuestos	2,830,884,332	2,840,529,720	Servicios Personales	7,124,461,438	6,960,736,134
Cuotas y Aportaciones de Seguridad Social	919,302,058	769,657,811	Materiales y Suministros	5,343,448,025	5,193,249,151
Contribuciones de Mejoras	-	89,336,871	Servicios Generales	381,433,298	481,999,080
Derechos	1,272,716,518	1,135,113,682		1,399,580,115	1,285,487,903
Productos	132,763,249	54,670,438			
Aprovechamientos	190,102,307	486,625,648	<i>Transferencias, Asignaciones, Subsidios y Otras Ayudas</i>	20,431,709,597	18,513,002,067
Ingresos por Venta de Bienes y Prestación de Servicios	316,000,200	305,125,270	Transferencias Internas y Asignaciones al Sector Público	18,522,123,977	16,902,906,447
			Transferencias al Resto del Sector Público	43,662,958	37,843,123
<i>Participaciones, Aportaciones, Convenios, Incentivos Derivados de la Colaboración Fiscal, Fondos Distintos de Aportaciones, Transferencias, Asignaciones, Subsidios y Subvenciones, y Pensiones y Jubilaciones</i>	33,153,421,686	30,274,559,208	Subsidios y Subvenciones	26,295,632	6,473,810
			Ayudas Sociales	203,361,305	181,384,626
			Pensiones y Jubilaciones	1,330,980,944	1,183,010,642
			Transferencias a Fideicomisos, Mandatos y Contratos Análogos	296,284,781	200,183,426
			Transferencias a la Seguridad Social	-	-
			Donativos	2,200,000	1,199,993
			Transferencias al Exterior	6,800,000	-
			Participaciones y Aportaciones	6,190,712,616	5,393,962,277
			Participaciones	3,410,511,002	2,949,735,972
			Aportaciones	2,742,295,779	2,424,105,082
			Convenios	37,905,835	20,121,223
Otros Ingresos y Beneficios	53,073,001	26,875,931			
Ingresos Financieros	21,028,986	13,424,006	Intereses, Comisiones y Otros Gastos de la Deuda Pública	557,139,330	378,303,983
Incremento por Variación de Inventarios	-	-	Intereses de la Deuda Pública	554,191,816	359,520,594
Disminución del Exceso de Estimaciones por Pérdida o Deterioro u Obsolescencia	-	-	Comisiones de la Deuda Pública	-	-
Disminución del Exceso de Provisiones	-	-	Gastos de la Deuda Pública	2,947,514	18,783,389
Otros Ingresos y Beneficios Varios	32,044,015	13,451,925	Costo por Coberturas	-	-
			Apoyos Financieros	-	-
Total de Ingresos y Otros Beneficios	36,037,379,019	33,141,964,859	Otros Gastos y Pérdidas Extraordinarias	169,407,744	160,822,076
			Estimaciones, Depreciaciones, Deterioros, Obsolescencia y Amortizaciones	125,198,882	115,477,402
			Provisiones	4,188,232	2,318,823
			Disminución de Inventarios	-	-
			Aumento por Insuficiencia de Estimaciones por Pérdida o Deterioro u Obsolescencia	-	-
			Aumento por Insuficiencia de Provisiones	-	-
			Otros Gastos	40,020,630	43,025,851
			Inversión Pública	38,881,934	-
			Inversión Pública no Capitalizable	38,881,934	-
			Total de Gastos y Otras Pérdidas	34,512,312,659	31,406,826,537
			Resultados del Ejercicio (Ahorro / Desahorro)	1,525,066,360	1,735,138,322



Estado de Situación Financiera Consolidado

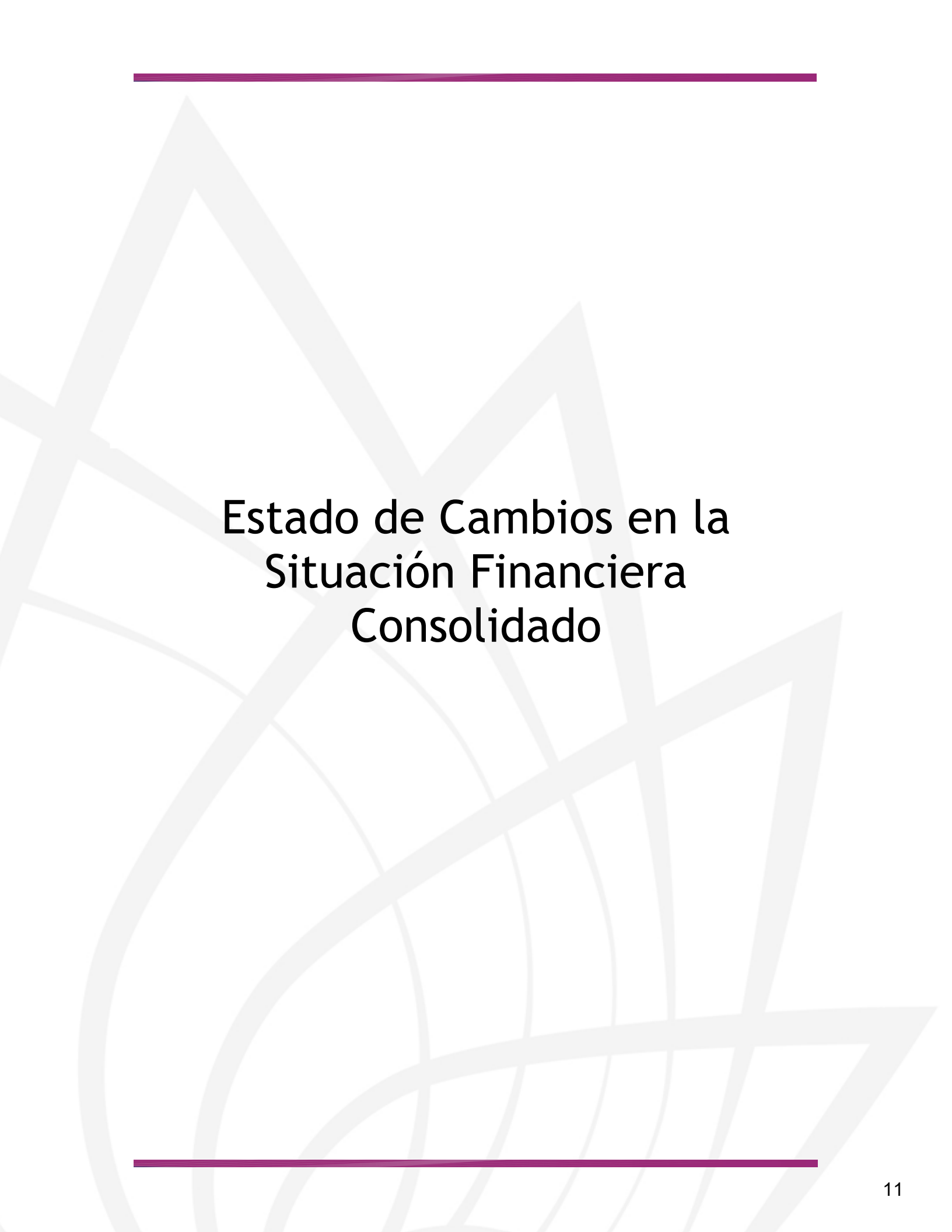


MORELOS
2018 - 2024

Cuenta Pública Anual 2022
Entidad Morelos (Poder Ejecutivo, Poder Legislativo, Poder Judicial y Organismos Autónomos)
Estado de Situación Financiera Consolidado
Al 31 de diciembre de 2021 y 2022
(Pesos)

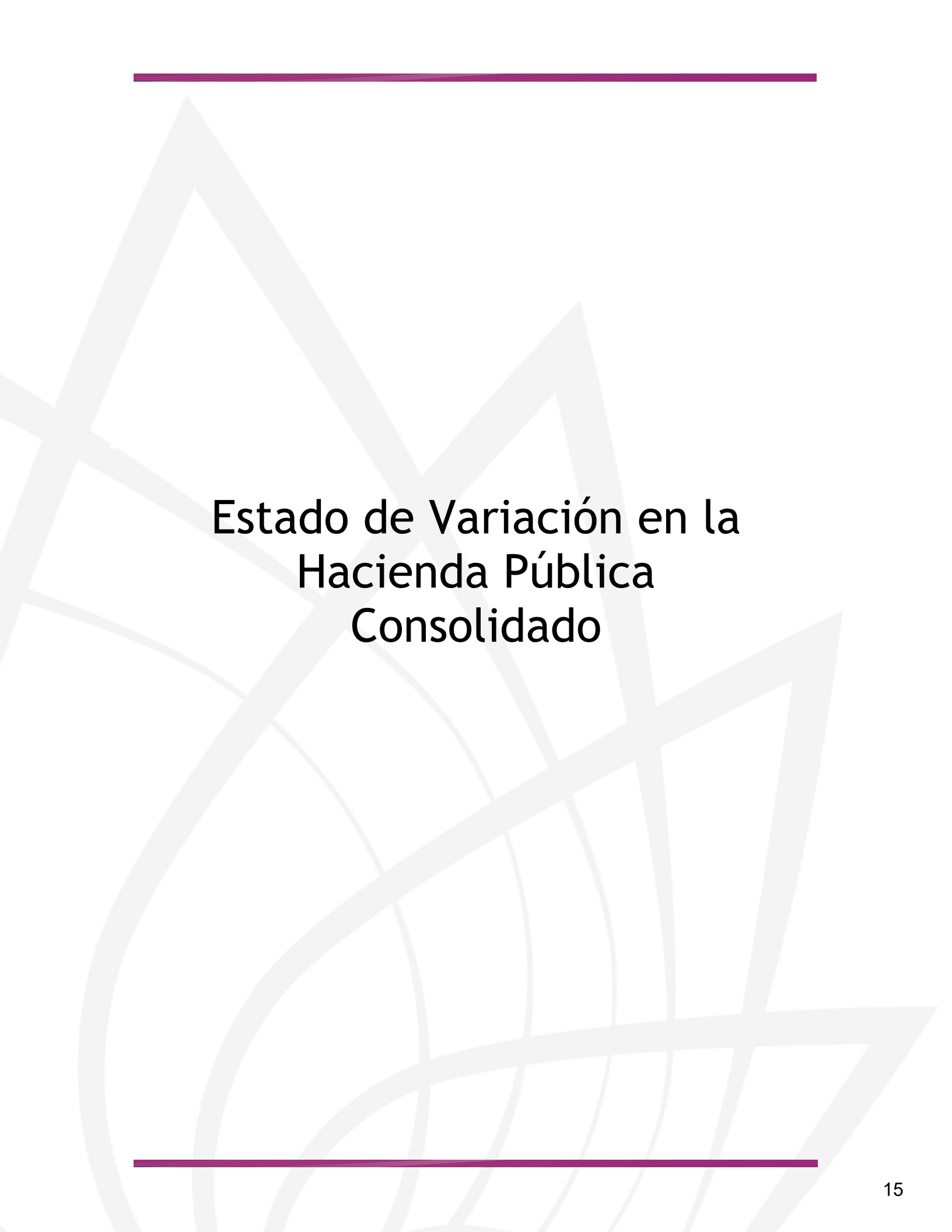


CONCEPTO	Año 2022	Año 2021	Año 2021
ACTIVO			
Activo Circulante			
Derechos y Equivalentes	2,459,590,594	1,955,955,846	3,751,461,500
Derechos a Recibir Efectivo o Equivalentes	747,706,101	927,955,200	145
Derechos a Recibir Bienes o Servicios	233,069,583	236,477,870	-
Inventarios	-	-	-
Almacenes	270,768 (24,497)	270,768 (24,497)	480,989
Estimación por Pérdida o Deterioro de Activos Circulantes	11,279,115	11,387,287	71,336,674
Otros Activos Circulantes	-	-	-
Total de Activos Circulantes	3,451,891,664	3,132,022,474	3,877,707,975
Activo No Circulante			
Inversiones Financieras a Largo Plazo	1,275,419,561	1,064,004,711	40,722,067
Derechos a Recibir Efectivo o Equivalentes a Largo Plazo	166,778	381,275	-
Bienes Inmuebles, Infraestructura y Construcciones en Proceso	13,665,346,431	12,638,655,526	6,336,707,040
Bienes Muebles	3,556,845,998	3,350,041,027	-
Activos Intangibles	216,471,937	200,642,373	3,998,071
Depreciación, Deterioro y Amortización Acumulada de Bienes	(931,965,971)	(813,990,901)	18,745,073
Activos Diferidos	452,122,726	460,009,911	-
Estimación por Pérdida o Deterioro de Activos no Circulantes	-	-	-
Otros Activos no Circulantes	-	-	-
Total de Activos No Circulantes	18,234,407,460	16,899,743,922	6,531,231,910
Total del Activo	21,686,299,124	20,031,766,396	10,408,939,885
PASIVO			
Pasivo Circulante			
Cuentas por Pagar a Corto Plazo	-	-	-
Documentos por Pagar a Corto Plazo	-	-	-
Porción a Corto Plazo de la Deuda Pública a Largo Plazo	-	-	-
Títulos y Valores a Corto Plazo	-	-	-
Pasivos Diferidos a Corto Plazo	-	-	-
Fondos y Bienes de Terceros en Garantía y/o Administración a Corto Plazo	-	-	-
Provisiones a Corto Plazo	-	-	-
Otros Pasivos a Corto Plazo	6,220,565	-	15,856,936
Total de Pasivos Circulantes	3,829,499,873	3,877,707,975	3,877,707,975
Pasivo No Circulante			
Cuentas por Pagar a Largo Plazo	40,722,067	40,722,067	42,789,927
Documentos por Pagar a Largo Plazo	-	-	-
Deuda Pública a Largo Plazo	6,336,707,040	6,336,707,040	6,466,671,815
Pasivos Diferidos a Largo Plazo	-	-	-
Fondos y Bienes de Terceros en Garantía y/o en Administración a Largo Plazo	3,998,071	3,998,071	3,788,071
Provisiones a Largo Plazo	18,745,073	18,745,073	17,982,097
Total de Pasivos No Circulantes	6,400,172,251	6,531,231,910	6,531,231,910
Total del Pasivo	10,229,672,124	10,408,939,885	10,408,939,885
HACIENDA PÚBLICA / PATRIMONIO			
Hacienda Pública / Patrimonio Contribuido			
Aportaciones	3,170,906,180	3,170,906,180	2,585,384,097
Donaciones de Capital	1,127,098,952	1,127,098,952	1,172,537,643
Actualización de la Hacienda Pública / Patrimonio	1,739,367,259	1,739,367,259	1,108,802,315
Hacienda Pública / Patrimonio Generado	8,285,720,820	8,285,720,820	7,037,442,414
Resultados del Ejercicio (Ahorro / Desahorro)	1,525,066,360	1,525,066,360	1,735,138,322
Resultados de Ejercicios Anteriores	3,557,258,174	3,557,258,174	2,669,395,532
Revaluos	2,973,936,012	2,973,936,012	2,973,936,012
Reservas	4,188,232	4,188,232	6,402,825
Rectificaciones de Resultados de Ejercicios Anteriores	225,272,042	225,272,042	(347,430,277)
Exceso o Insuficiencia en la Actualización de la Hacienda Pública / Patrimonio	-	-	-
Resultado por Posición Monetaria	-	-	-
Resultado por Tenencia de Activos no Monetarios	-	-	-
Total Hacienda Pública / Patrimonio	11,456,627,000	11,456,627,000	9,622,826,511
Total del Pasivo y Hacienda Pública / Patrimonio	21,686,299,124	21,686,299,124	20,031,766,396



Estado de Cambios en la Situación Financiera Consolidado

Concepto		Origen	Aplicación	Concepto		Origen	Aplicación
ACTIVO		309,842,310	1,964,375,038	PASIVO		20,995,146	200,262,907
Activo Circulante		183,765,558	503,634,748	Pasivo Circulante		20,022,170	68,230,272
Efectivo y Equivalentes		-	503,634,748	Cuentas por Pagar a Corto Plazo		-	58,593,901
Derechos a Recibir Efectivo o Equivalentes		180,249,099	-	Documentos por Pagar a Corto Plazo		145	-
Derechos a Recibir Bienes o Servicios		3,408,287	-	Porción a Corto Plazo de la Deuda Pública a Largo Plazo		-	-
Inventarios		-	-	Títulos y Valores a Corto Plazo		-	-
Almacenes		-	-	Pasivos Diferidos a Corto Plazo		43,704	-
Estimación por Pérdida o Deterioro de Activos Circulantes		-	-	Fdos. y Bienes de Terceros en Garantía y/o Admón. a C. P.		19,978,321	-
Otros Activos Circulantes		108,172	-	Provisiones a Corto Plazo		-	9,636,371
Activo No Circulante		126,076,752	1,460,740,290	Pasivo No Circulante		972,976	132,032,635
Inversiones Financieras a Largo Plazo		-	211,414,850	Cuentas por Pagar a Largo Plazo		-	2,067,860
Derechos a Recibir Efectivo o Equivalentes a Largo Plazo		214,497	-	Documentos por Pagar a Largo Plazo		-	-
Bienes Inmuebles, Infraestructura y Constr. en Proceso		-	1,026,690,905	Deuda Pública a Largo Plazo		-	129,964,775
Bienes Muebles		-	206,804,971	Pasivos Diferidos a Largo Plazo		-	-
Activos Intangibles		-	15,829,564	Fdos. y Bienes de Terceros en Garantía y/o Admón. a L. P.		210,000	-
Depreciación, Deterioro y Amort. Acumulada de Bienes		117,975,070	-	Provisiones a Largo Plazo		762,976	-
Activos Diferidos		7,887,185	-	HACIENDA PÚBLICA / PATRIMONIO		2,091,525,735	257,725,246
Est. por Pérdida o Deterioro de Activos no Circulantes		-	-	Hacienda Pública / Patrimonio Contribuido		630,960,774	45,438,691
Otros Activos no Circulantes		-	-	Aportaciones		-	45,438,691
				Donaciones de Capital		630,564,944	-
				Actualización de la Hacienda Pública / Patrimonio		395,830	-
				Hacienda Pública / Patrimonio Generado		1,460,564,961	212,286,555
				Resultados del Ejercicio (Ahorro / Desahorro)		-	210,071,962
				Resultados de Ejercicios Anteriores		887,862,642	-
				Revalúos		-	-
				Reservas		-	2,214,593
				Rectificaciones de Resultados de Ejercicios Anteriores		572,702,319	-
				Exceso o Insuficiencia en la Actualización de la Hacienda Pública / Patrimonio		-	-
				Resultado por Posición Monetaria		-	-
				Resultado por Tenencia de Activos no Monetarios		-	-



Estado de Variación en la Hacienda Pública Consolidado



MORELOS
2018 - 2024

Cuenta Pública Anual 2022
Entidad Morelos (Poder Ejecutivo, Poder Legislativo, Poder Judicial y Organismos Autónomos)
Estado de Variación en la Hacienda Pública Consolidado
Del 1 de enero al 31 de diciembre de 2022
(Pesos)



Concepto	Hacienda Pública/ Patrimonio Contribuido	Hacienda Pública/ Patrimonio Generado de Ejercicios Anteriores	Hacienda Pública/ Patrimonio Generado del Ejercicio	Exceso o Insuficiencia en la Actualización de la Hacienda Pública / Patrimonio	TOTAL
Hacienda Pública / Patrimonio Contribuido Neto de 2021	2,585,384,097	-	-	-	2,585,384,097
Aportaciones	1,172,537,643	-	-	-	1,172,537,643
Donaciones de Capital	1,108,802,315	-	-	-	1,108,802,315
Actualización de la Hacienda Pública / Patrimonio	304,044,139	-	-	-	304,044,139
Hacienda Pública / Patrimonio Generado Neto de 2021	-	5,302,304,092	1,735,138,322	-	7,037,442,414
Resultados del Ejercicio (Ahorro / Desahorro)	-	-	1,735,138,322	-	1,735,138,322
Resultados de Ejercicios Anteriores	-	2,669,395,532	-	-	2,669,395,532
Revalúos	-	2,973,936,012	-	-	2,973,936,012
Reservas	-	6,402,825	-	-	6,402,825
Rectificaciones de Resultados de Ejercicios Anteriores	-	(347,430,277)	-	-	(347,430,277)
Exceso o Insuficiencia en la Actualización de la Hacienda Pública / Patrimonio Neto de 2021	-	-	-	-	-
Resultado por Posición Monetaria	-	-	-	-	-
Resultado por Tenencia de Activos no Monetarios	-	-	-	-	-
Hacienda Pública / Patrimonio Neto Final de 2021	2,585,384,097	5,302,304,092	1,735,138,322	-	9,622,826,511
Cambios en la Hacienda Pública / Patrimonio Contribuido Neto de 2022	585,522,083	-	-	-	585,522,083
Aportaciones	(45,438,691)	-	-	-	(45,438,691)
Donaciones de Capital	630,564,944	-	-	-	630,564,944
Actualización de la Hacienda Pública / Patrimonio	395,830	-	-	-	395,830
Variaciones de la Hacienda Pública / Patrimonio Generado Neto de 2022	-	887,862,642	360,415,764	-	1,248,278,406
Resultados del Ejercicio (Ahorro / Desahorro)	-	-	1,525,066,360	-	1,525,066,360
Resultados de Ejercicios Anteriores	-	887,862,642	(1,735,138,322)	-	(847,275,680)
Revalúos	-	-	-	-	-
Reservas	-	-	(2,214,593)	-	(2,214,593)
Rectificaciones de Resultados de Ejercicios Anteriores	-	-	572,702,319	-	572,702,319
Cambios en el Exceso o Insuficiencia en la Actualización de la Hacienda Pública / Patrimonio Neto de 2022	-	-	-	-	-
Resultado por Posición Monetaria	-	-	-	-	-
Resultado por Tenencia de Activos no Monetarios	-	-	-	-	-
Hacienda Pública / Patrimonio Neto Final de 2022	3,170,906,180	6,190,166,734	2,095,554,086	-	11,456,627,000



Estado de Flujos de Efectivo Consolidado



MORELOS
2018 - 2024



Notas a los Estados Financieros Consolidados

CUENTA PÚBLICA ANUAL CONSOLIDADA
ENTIDAD MORELOS

2022



Notas de Desglose

I. ACTIVO

Las siguientes notas de desglose, muestran el saldo consolidado del **ACTIVO** de los siguientes Rubros:

- 1.- Efectivo y Equivalentes.
- 2.- Derechos a recibir Efectivo o Equivalentes.
- 3.- Inventarios y Almacenes.
- 4.- Inversiones Financieras.
- 5.- Bienes Muebles, Inmuebles e Intangibles.
- 6.- Otros Activos.

Los cuadros que se muestran a continuación, corresponden a los saldos en estos Rubros de los Entes Públicos ahí señalados, con cifras al cierre del ejercicio 2022 y su comparativo con el saldo del ejercicio anterior.

1) EFECTIVO Y EQUIVALENTES

ENTE PÚBLICO	2022	2021
PODER EJECUTIVO	1,941,936,941	1,596,950,330
PODER LEGISLATIVO	474,987	2,747,560
PODER JUDICIAL	2,644,234	12,233,694
ORGANISMOS AUTÓNOMOS	514,534,432	344,024,262
TOTAL: \$	2,459,590,594	1,955,955,846

2) DERECHOS A RECIBIR EFECTIVO O EQUIVALENTES

ENTE PÚBLICO	2022	2021
PODER EJECUTIVO	287,980,050	333,318,625
PODER LEGISLATIVO	6,195,306	2,661,320
PODER JUDICIAL	106,958,853	81,357,337
ORGANISMOS AUTÓNOMOS	346,571,892	510,617,918
TOTAL: \$	747,706,101	927,955,200

3) INVENTARIOS Y ALMACENES

ENTE PÚBLICO	2022	2021
PODER EJECUTIVO	-	-
PODER LEGISLATIVO	270,768	270,768
PODER JUDICIAL	-	-
ORGANISMOS AUTÓNOMOS	-	-
TOTAL: \$	270,768	270,768

4) INVERSIONES FINANCIERAS

ENTE PÚBLICO	2022	2021
PODER EJECUTIVO	1,088,625,895	856,547,005
PODER LEGISLATIVO	-	-
PODER JUDICIAL	-	-
ORGANISMOS AUTÓNOMOS	186,793,666	207,457,706
TOTAL: \$	1,275,419,561	1,064,004,711

5) BIENES MUEBLES, INMUEBLES E INTANGIBLES

ENTE PÚBLICO	2022	2021
PODER EJECUTIVO	10,838,067,279	10,241,636,134
PODER LEGISLATIVO	14,056,220	13,549,500
PODER JUDICIAL	414,540,648	405,200,668
ORGANISMOS AUTÓNOMOS	6,172,000,219	5,528,952,624
TOTAL: \$	17,438,664,366	16,189,338,926

6) OTROS ACTIVOS

ENTE PÚBLICO	2022	2021
PODER EJECUTIVO	11,279,115	11,279,115
PODER LEGISLATIVO	-	-
PODER JUDICIAL	-	-
ORGANISMOS AUTÓNOMOS	-	108,172
TOTAL: \$	11,279,115	11,387,287

II. PASIVO

El cuadro que se muestra a continuación refleja el saldo consolidado del PASIVO a nivel Género:

PASIVO

ENTE PÚBLICO	2022	2021
PODER EJECUTIVO	9,090,154,975	9,254,973,420
PODER LEGISLATIVO	40,872,667	25,781,587
PODER JUDICIAL	139,016,312	172,260,996
ORGANISMOS AUTÓNOMOS	959,628,170	955,923,882
TOTAL: \$	10,229,672,124	10,408,939,885

III. NOTAS AL ESTADO DE VARIACIÓN DE LA HACIENDA PÚBLICA / PATRIMONIO

La Hacienda Pública / Patrimonio, refleja los saldos por clasificación de ente público como sigue:

HACIENDA PÚBLICA / PATRIMONIO

ENTE PÚBLICO	2022	2021
PODER EJECUTIVO	5,747,016,248	4,457,081,108
PODER LEGISLATIVO	(28,832,704)	(13,551,675)
PODER JUDICIAL	246,585,592	198,422,828
ORGANISMOS AUTÓNOMOS	5,491,857,864	4,980,874,250
TOTAL: \$	11,456,627,000	9,622,826,511

IV. NOTAS AL ESTADO DE ACTIVIDADES

Al cierre del ejercicio 2022, los Ingresos y Gastos reflejan los siguientes saldos:

INGRESO		
ENTE PÚBLICO	2022	2021
PODER EJECUTIVO	35,340,385,156	32,457,800,217
PODER LEGISLATIVO	400,305,413	400,716,713
PODER JUDICIAL	9,640,965	7,431,869
ORGANISMOS AUTÓNOMOS	287,047,485	276,016,060
TOTAL: \$	36,037,379,019	33,141,964,859

GASTO		
ENTE PÚBLICO	2022	2021
PODER EJECUTIVO	29,452,578,492	26,577,559,966
PODER LEGISLATIVO	449,459,240	452,248,169
PODER JUDICIAL	830,821,062	724,364,934
ORGANISMOS AUTÓNOMOS	3,779,453,865	3,652,653,468
TOTAL: \$	34,512,312,659	31,406,826,537

V. NOTAS AL ESTADO DE FLUJO DE EFECTIVO

Los **Flujos de Efectivo** por las actividades de Operación, Inversión y Financiamiento, han aumentado y disminuido de acuerdo a la información presentada a continuación:

FLUJO DE EFECTIVO POR LAS ACTIVIDADES DE OPERACIÓN

ENTE PÚBLICO	2022	2021
PODER EJECUTIVO	1,739,819,794	7,304,690,022
PODER LEGISLATIVO	6,089,893	(3,630,240)
PODER JUDICIAL	31,902	25,845,355
ORGANISMOS AUTÓNOMOS	(11,360,660)	95,725,966
TOTAL: \$	1,734,580,929	7,422,631,103

FLUJO DE EFECTIVO POR LAS ACTIVIDADES DE INVERSIÓN

ENTE PÚBLICO	2022	2021
PODER EJECUTIVO	(585,157,163)	(504,788,529)
PODER LEGISLATIVO	(8,362,466)	(1,189,361)
PODER JUDICIAL	(9,621,362)	(20,067,949)
ORGANISMOS AUTÓNOMOS	261,456,170	3,031,146
TOTAL: \$	(341,684,821)	(523,014,693)

FLUJO DE EFECTIVO POR LAS ACTIVIDADES DE FINANCIAMIENTO

ENTE PÚBLICO	2022	2021
PODER EJECUTIVO	(809,676,020)	(6,699,706,818)
PODER LEGISLATIVO	-	-
PODER JUDICIAL	-	-
ORGANISMOS AUTÓNOMOS	(79,585,340)	(97,163,258)
TOTAL: \$	(889,261,360)	(6,796,870,076)



Notas de Memoria

NOTAS DE MEMORIA

Las Notas de Memoria se encuentran disponibles dentro de la información financiera de cada Ente Público que conforma al Estado de Morelos.



Notas de Gestión Administrativa

NOTAS DE GESTIÓN ADMINISTRATIVA

Las Notas de Gestión Administrativa se encuentran disponibles dentro de la información financiera de cada Ente Público que conforma al Estado de Morelos.



MORELOS
ANFITRIÓN DEL MUNDO

Gobierno del Estado
2018-2024

Cuenta Pública Anual Consolidada
Tomo 2: Entidad Morelos
Cuernavaca, Morelos a 28 de abril de 2023



<http://morelos.gob.mx>



Gobierno Estado de Morelos



@GobiernoMorelos