


**MORELOS**  
2018 - 2024



**MORELOS**  
ANFITRIÓN DEL MUNDO  
Gobierno del Estado  
2018-2024

# CUENTA PÚBLICA CONSOLIDADA

## CUARTO TRIMESTRE 2022



CONSOLIDACIÓN DE LAS ENTIDADES PARAESTATALES / TOMO 7

Parte 6 de 6



# MORELOS

2018 - 2024

## CONSOLIDACIÓN ENTIDADES PARAESTATALES (Parte 6 de 6)





**MORELOS**  
2018 - 2024



# Índice

## ***Información Financiera de las entidades paraestatales y fideicomisos no empresariales y no financieros:***

➤ Operador de Carreteras de Cuota.	1
➤ Régimen Estatal de Protección Social en Salud de Morelos en Liquidación.	67
➤ Servicios de Salud de Morelos.	129
➤ Sistema para el Desarrollo Integral de la Familia del Estado de Morelos.	199
➤ Universidad Politécnica del Estado de Morelos.	291
➤ Universidad Tecnológica del Sur del Estado de Morelos.	359
➤ Universidad Tecnológica Emiliano Zapata del Estado de Morelos.	429





**MORELOS**  
2018 - 2024



# Operador de Carreteras de Cuota

CUENTA PÚBLICA CONSOLIDADA  
ENTIDADES PARAESTATALES  
ENERO - DICIEMBRE

2022





# Introducción

CUENTA PÚBLICA  
OPERADOR DE CARRETERAS DE CUOTA  
ENERO - DICIEMBRE

2022



# **INTRODUCCIÓN**

## **NOTAS DE GESTION ADMINISTRATIVA**

### **OPERADOR DE CARRETERAS DE CUOTA**

#### **DEL 01 DE ENERO AL 31 DE DICIEMBRE DEL 2022**

Los Estados financieros de este Descentralizado, proveen la información financiera necesaria a los principales usuarios de la misma, así como al Congreso y a los ciudadanos.

El objetivo del presente documento es la revelación del contexto y de los aspectos económicos-financieros más relevantes que influyen en las decisiones del período, y que son consideradas en la elaboración de los Estados Financieros para la mayor comprensión de los mismos y sus particularidades.

De esta manera, se informa y explica las condiciones relacionadas con la información financiera de cada período de gestión; además, de exponer aquellas políticas que podrían afectar la toma de decisiones en períodos posteriores.

## **2. AUTORIZACION E HISTORIA Y OBJETO SOCIAL**

El Organismo denominado OPERADOR DE CARRETERAS DE CUOTA fue constituido mediante el Decreto doscientos noventa y dos, publicado en el periódico Oficial “Tierra y Libertad” número 4338 de fecha 14 de Julio del 2004. El Operador de Carreteras de Cuota se creó como un organismo Público estatal Descentralizado, que cuenta con personalidad jurídica y patrimonio propios, sectorizado a la Secretaría de Movilidad y Transporte del Estado de Morelos y tiene por objeto: operar, administrar, regular y evaluar la construcción, rehabilitación, equipamiento y mantenimiento de la infraestructura carretera de cuota del Estado de Morelos, por sí o a través de terceros, mediante el otorgamiento de concesiones, así como dirigir, operar, administrar y



supervisar los recursos humanos, materiales y financieros que se destinen para su fin, teniendo para ello las atribuciones mencionadas en el artículo 3 del Decreto de creación.

### **3. PRINCIPAL ACTIVIDAD**

Así mismo, el Organismo realiza actividades de supervisión de las obras que ejecuta directamente o a través de terceros vigilando que sea conforme a las normas, especificaciones técnicas proyectos y programas aprobados y en su caso conforme a lo estipulado en los contratos de obra, debiendo observar en lo conducente disposiciones contenidas en la Ley de Obras Públicas y Servicios Relacionados con la misma del Estado de Morelos y su Reglamento, vigila que se respete el derecho de vía en la red carretera estatal a su cargo, proyecta instala y mantiene en operación el señalamiento y los dispositivos de seguridad en la red carretera a su cargo, administra, opera y mantiene la maquinaria y equipo de construcción de su propiedad, aplica sanciones administrativas por infracciones a las disposiciones que regulan el derecho de vía, establece y efectúa el cobro de peaje y de los derechos por la expedición de permisos para el uso y aprovechamiento de áreas que forman parte del derecho de vía, de las carreteras a su cargo, lleva acabo los procesos necesarios conforme la Ley para el otorgamiento de concesiones a través del Ejecutivo del Estado, resuelve sobre la terminación de las concesiones otorgadas, la prórroga o revocación de los mismos.

### **4. REGIMEN JURÍDICO**

El Organismo se regula por la siguiente normatividad:

- Constitución Política de los Estados Unidos Mexicanos
- Constitución Política del Estado Libre y Soberano de Morelos

Leyes:

- Ley Orgánica de la Administración Pública Federal

- Ley Orgánica de la Administración Pública del Estado de Morelos
- Ley de Adquisiciones, Arrendamientos y Servicios del Sector Público
- Ley Sobre Adquisiciones, Enajenaciones, Arrendamientos y Prestación de Servicios del Poder Ejecutivo del Estado Libre y Soberano de Morelos
- Ley de Obras Públicas y Servicios Relacionados con las Mismas
- Ley de Obra Pública y Servicios Relacionados con la Misma del Estado de Morelos
- Ley Federal de Procedimiento Administrativo
- Ley de Procedimiento Administrativo del Estado de Morelos
- Ley Federal de Responsabilidades de los Servidores Públicos
- Ley Estatal de Responsabilidades de los Servidores Públicos del Estado de Morelos
- Ley de Responsabilidades Administrativas del Estado de Morelos
- Ley de Responsabilidad Patrimonial del Estado de Morelos
- Ley de Planeación
- Ley Estatal de Planeación
- Ley General de Transparencia y Acceso a la Información Pública
- Ley de Transparencia y Acceso a la Información Pública del Estado de Morelos
- Ley General de Protección de Datos Personales en Posesión de Sujetos Obligados
- Ley de Protección de Datos Personales en Posesión de Sujetos Obligados del Estado de Morelos
- Ley General del Equilibrio Ecológico y la Protección al Ambiente
- Ley del Equilibrio Ecológico y Protección al Ambiente del Estado de Morelos
- Ley General de Hacienda del Estado de Morelos
- Ley General de Bienes Nacionales
- Ley General de Bienes del Estado de Morelos
- Ley de Entrega-Recepción de la Administración Pública, para el Estado de Morelos y sus Municipios
- Ley del Servicio Civil del Estado de Morelos
- Ley Federal del Trabajo

- Ley de Transporte del Estado de Morelos
- Ley de Tránsito del Estado de Morelos
- Ley de Justicia Administrativa del Estado de Morelos
- Ley de Fiscalización y Rendición de Cuentas del Estado de Morelos
- Ley de Presupuesto, Contabilidad y Gasto Público, del Estado de Morelos
- Ley de Desarrollo Económico Sustentable del Estado Libre y Soberano de Morelos
- Ley de Contratos de Colaboración Público-Privada para el Estado de Morelos
- Ley de Ordenamiento Territorial y Desarrollo Urbano Sustentable del Estado de Morelos
- Ley Estatal de Documentación y Archivos de Morelos
- Ley de Mejora Regulatoria para el Estado de Morelos

#### Reglamentos:

- Reglamento de Adquisiciones, Enajenaciones, Arrendamientos y Prestación de Servicios del Poder Ejecutivo del Estado Libre y Soberano de Morelos
- Reglamento de la Ley de Obra Pública y Servicios Relacionados con la Misma, del Estado de Morelos
- Reglamento de la Ley General de Bienes del Estado de Morelos
- Reglamento de la Ley de Transparencia y Acceso a la Información Pública del Estado de Morelos
- Reglamento de la Ley de Entrega Recepción de la Administración Pública del Estado y Municipios de Morelos, para el Poder Ejecutivo del Estado
- Reglamento de Transporte para el Estado de Morelos
- Reglamento de la Ley de Mejora Regulatoria para el Estado de Morelos
- Reglamento en Materia de Presentación de Declaración Patrimonial
- Reglamento Interior de la Secretaría de Movilidad y Transporte del Estado de Morelos
- Reglamento de la Junta de Gobierno del Organismo Público Estatal Descentralizado Denominado “Operador de Carreteras de Cuota”

Decreto:

- Decreto de Creación del Organismo Público Estatal Descentralizado denominado “Operador de Carreteras de Cuota” (Periódico Oficial “Tierra y Libertad” del Estado de Morelos, número 4338, del 14 de Julio del 2004).

Estatuto:

- Estatuto Orgánico del Organismo, publicado en el Periódico Oficial “Tierra y Libertad”, número 4369, del 29 de Diciembre de 2004.

## **5. CONSIDERACIONES FISCALES**

En materia fiscal, Operador de Carreteras de Cuota (OCC) tributa en el régimen señalado en el Título III de la Ley del Impuesto Sobre la Renta (LISR), correspondiente a Personas Morales con Fines no Lucrativas, por lo que es no es sujeto del impuesto sobre la renta respecto de todos sus ingresos obtenidos. Lo anterior, en virtud de que se trata de una entidad de la Administración Pública Estatal Paraestatal, sujeta a control presupuestario.

No obstante, la LISR le atribuye a OCC diversas obligaciones secundarias como son, principalmente: expedir comprobantes que cumplan con los requisitos que determinen las disposiciones fiscales, realizar retenciones de este impuesto a las personas a quienes se encuentre obligado a expedir las constancias de dichas retenciones, así como presentar las declaraciones informativas anuales establecidas en este ordenamiento.

De las actividades derivadas del cobro de peaje por los servicios prestados a los usuarios que transitan por la red carretera estatal a su cargo, traslada el Impuesto al Valor Agregado, en consecuencia se encuentra obligado a presentar las declaraciones mensuales de esta contribución, así como presentar las declaraciones informativas mensuales de operaciones con terceros (DIOT) establecidas en este ordenamiento.

## **6. ESTRUCTURA ORGANIZACIÓN BASICA**

Los órganos de gobierno, administración, y vigilancia del Organismo respectivamente son:

I Junta de Gobierno

II Dirección General

III Comisario

Para el despacho de los asuntos que le competen cuenta con las unidades Administrativas siguientes:

I Dirección General

II Dirección Administrativa

III Dirección Técnica

IV Asesoría de asuntos jurídicos

## **7. BASE DE PREPARACIÓN DE LOS ESTADOS FINANCIEROS.**

Los estados financieros que se acompañan y las presentes notas han sido preparados de acuerdo con la normatividad emitida por la CONAC y las disposiciones legales aplicables e implementadas, comprendidas en el periodo del 1º de Enero al 31 de Diciembre del 2014, como son: Marco conceptual, Postulados Básicos de Contabilidad Gubernamental, Normas Generales de Información Financiera Gubernamental.

## **8. POLITICAS DE CONTABILIDAD SIGNIFICATIVAS**

Las principales políticas adoptadas por el Organismo, a partir del ejercicio 2011 mismas que están de acuerdo con las Normas de Información Financiera y los Postulados Básicos de Contabilidad Gubernamental, son las que se mencionan a continuación:

a) Base en devengado

La contabilización de las operaciones que afectan al organismo, se realiza sobre base acumulativa, aplicando el postulado de devengación contable, lo que significa, que los ingresos se reconocen en la contabilidad cuando se realizan efectivamente, o existe jurídicamente el derecho al cobro y los gastos en la fecha de su realización, independientemente de la fecha de pago.

b) Estado de situación financiera y estados de actividades

Se elaboran por primera ocasión con los lineamientos emitidos por la CONAC, en el ejercicio anterior se formulaba el Estado de Resultados conforme a los lineamientos establecidos por la Secretaría de Finanzas y Planeación del Gobierno del Estado de Morelos, como equivalente al Estado de Actividades, siendo relevante mencionar que los importes de las depreciaciones se registraban en la cuenta de Decrementos al patrimonio en consecuencia se presentaban en el Estado de situación financiera, y a partir del presente ejercicio en el Estado de Actividades conforme a los lineamientos emitidos por la CONAC, en razón de que el estado tiene por política para el registro de las adquisiciones de Bienes Inmuebles y muebles en una cuenta de resultados denominada Gasto de inversión correspondida con la cuenta de bancos y en un asiento complementario el cargo a los activos correspondida con la cuenta de patrimonio, es decir por el total del importe refleja un incremento al patrimonio y un incremento al gasto que se presentan en el Estado de Situación Financiera y de Resultados respectivamente.

c) Estado de flujos de efectivo se presenta con las siguientes clasificaciones.

- Flujos netos de efectivo de las actividades de operación
- Flujos netos de efectivo de las actividades de inversión
- Flujos netos provocados por el aumento de activos y disminución de pasivos.

d) Reconocimiento de los efectos de la inflación en la información financiera

La contabilidad y las cifras de los estados financieros, están determinados sobre la base de costos históricos y no han sido ajustados para reflejar el efecto del cambio en el nivel general de precios originado por la inflación, tal como lo requiere la NIF B-10 y sus adecuaciones, en tanto las autoridades en materia de contabilidad gubernamental del poder ejecutivo de Gobierno del Estado de Morelos establezcan la forma en que las entidades paraestatales deberán emitir la

información Financiera y Estructura de los Estados Financieros básicos del ente público y características de las notas, atendiendo su naturaleza. Lo anterior, en tanto el Consejo Nacional de Armonización Contable emite lo conducente.

e) Valuación de los activos fijos.

Los bienes que integran el renglón de Activo Fijo se registran al costo de adquisición. Es política contable registrar las adquisiciones de Activo Fijo contra la cuenta del patrimonio y adicionalmente registrar contablemente la erogación por adquisición de bienes en resultado del Ejercicio. Cabe resaltar que el criterio implementado en los registros contables de este Organismo, corresponde al emitido por la Secretaría de Hacienda en los términos del artículo 40 primer párrafo de la Ley de Presupuesto, Contabilidad y Gasto Público del Estado de Morelos, en tanto la autoridad emita los nuevos lineamientos a que se ajustarán las entidades paraestatales en tanto el Consejo de Armonización Contable emite lo conducente en los términos del artículo TERCERO de las Normas y Metodología para la emisión de Información y Estructura de los Estudios Financieros Básicos del Ente Público y características de sus notas.

f) Patrimonio

De acuerdo con el artículo cuarto del Decreto de creación del Organismo Operador de Carreteras de Cuota, el patrimonio del Operador se constituye con:

- I. Los recursos financieros que le asigne el Congreso del Estado presupuestalmente;
- II. Los ingresos que reciba por concepto de peaje de la red carretera estatal a su cargo, así como por las autorizaciones para el aprovechamiento del derecho de vía y zona laterales;

III. Los bienes muebles e inmuebles que adquiriera por sí o por transferencia de los gobiernos federales, estatales o municipales;

IV. Las aportaciones, legados, donaciones, participaciones, subsidios, transferencias y apoyos que le otorguen los gobiernos federal, estatales y municipales, y

V. Los demás ingresos que perciba por cualquier otro medio o título legal.

g) Estado de cambios en la situación financiera.

Su finalidad es proveer de información sobre los orígenes y aplicaciones de los recursos del ente público.

Origen o aplicación. Muestra la obtención o disposición de los recursos y obligaciones durante el ejercicio.

Cuentas Contables. Muestra el nombre de las cuentas del Estado de Situación financiera, agrupándolas en la forma siguiente: Activo, Pasivo y Hacienda Pública/Patrimonio.

BAJO PROTESTA DE DECIR VERDAD DECLARAMOS QUE LOS ESTADOS Y SUS NOTAS, SON RAZONABLEMENTE CORRECTOS Y SON RESPONSABILIDAD DEL EMISOR.







# Información Contable

CUENTA PÚBLICA  
OPERADOR DE CARRETERAS DE CUOTA  
ENERO - DICIEMBRE

2022



Concepto	2022	2021	Concepto	2022	2021
<b>INGRESOS Y OTROS BENEFICIOS</b>			<b>GASTOS Y OTRAS PÉRDIDAS</b>		
<i>Ingresos de la Gestión</i>	2,536,016	2,169,940	<i>Gastos de Funcionamiento</i>	6,373,037	6,576,312
Impuestos	-	-	Servicios Personales	5,270,106	5,040,577
Cuotas y Aportaciones de Seguridad Social	-	-	Materiales y Suministros	280,631	356,395
Contribuciones de Mejoras	-	-	Servicios Generales	822,300	1,179,340
Derechos	-	-	<i>Transferencias, Asignaciones, Subsidios y Otras Ayudas</i>	1,891,448	1,550,368
Productos	-	-	Transferencias Internas y Asignaciones al Sector Público	-	-
Aprovechamientos	2,536,016	2,169,940	Transferencias al Resto del Sector Público	-	-
Ingresos por Venta de Bienes y Prestación de Servicios	-	-	Subsidios y Subvenciones	-	-
<i>Participaciones, Aportaciones, Convenios, Incentivos Derivados de la Colaboración Fiscal, Fondos Distintos de Aportaciones, Transferencias, Asignaciones, Subsidios y Subvenciones, y Pensiones y Jubilaciones</i>	7,657,695	7,364,062	Ayudas Sociales	-	-
Participaciones, Aportaciones, Convenios, Incentivos Derivados de la Colaboración Fiscal y Fondos Distintos de Aportaciones	-	-	Pensiones y Jubilaciones	1,891,448	1,550,368
Transferencias, Asignaciones, Subsidios y Subvenciones, y Pensiones y Jubilaciones	7,657,695	7,364,062	Transferencias a Fideicomisos, Mandatos y Contratos Análogos	-	-
<i>Otros Ingresos y Beneficios</i>	280,801	709,545	Transferencias a la Seguridad Social	-	-
Ingresos Financieros	280,801	709,545	Donativos	-	-
Incremento por Variación de Inventarios	-	-	Transferencias al Exterior	-	-
Disminución del Exceso de Estimaciones por Pérdida o Deterioro u Obsolescencia	-	-	<i>Participaciones y Aportaciones</i>	-	-
Disminución del Exceso de Provisiones	-	-	Participaciones	-	-
Otros Ingresos y Beneficios Varios	-	-	Aportaciones	-	-
<b>Total de Ingresos y Otros Beneficios</b>	<b>10,474,512</b>	<b>10,243,547</b>	Convenios	-	-
			<i>Intereses, Comisiones y Otros Gastos de la Deuda Pública</i>	-	-
			Intereses de la Deuda Pública	-	-
			Comisiones de la Deuda Pública	-	-
			Gastos de la Deuda Pública	-	-
			Costo por Coberturas	-	-
			Apoyos Financieros	-	-
			<i>Otros Gastos y Pérdidas Extraordinarias</i>	205,589	275,736
			Estimaciones, Depreciaciones, Deterioros, Obsolescencia y Amortizaciones	205,589	275,736
			Provisiones	-	-
			Disminución de Inventarios	-	-
			Aumento por Insuficiencia de Estimaciones por Pérdida o Deterioro u Obsolescencia	-	-
			Aumento por Insuficiencia de Provisiones	-	-
			Otros Gastos	-	-
			<i>Inversión Pública</i>	21,716	937,917
			Inversión Pública no Capitalizable	21,716	937,917
			<b>Total de Gastos y Otras Pérdidas</b>	<b>8,491,790</b>	<b>9,340,333</b>
			<b>Resultados del Ejercicio (Ahorro/Desahorro)</b>	<b>1,982,722</b>	<b>903,214</b>

Bajo protesta de decir verdad declaramos que los Estados Financieros y sus notas, son razonablemente correctos y son responsabilidad del emisor.

CONCEPTO	Año		CONCEPTO	Año	
	2022	2021		2022	2021
<b>ACTIVO</b>			<b>PASIVO</b>		
<b>Activo Circulante</b>			<b>Activo Circulante</b>		
Efectivo y Equivalentes	3,501,304	1,526,724	Cuentas por Pagar a Corto Plazo	701,398	621,335
Derechos a Recibir Efectivo o Equivalentes	302,174	675,949	Documentos por Pagar a Corto Plazo	-	-
Derechos a Recibir Bienes o Servicios	1,719	-	Porción a Corto Plazo de la Deuda Pública a Largo Plazo	-	-
Inventarios	-	-	Títulos y Valores a Corto Plazo	-	-
Almacenes	-	-	Pasivos Diferidos a Corto Plazo	-	-
Estimación por Pérdida o Deterioro de Activos Circulantes	-	-	Fondos y Bienes de Terceros en Garantía y/o Administración a Corto Plazo	-	-
Otros Activos Circulantes	-	-	Provisiones a Corto Plazo	-	-
<b>Total de Activos Circulantes</b>	<b>3,805,197</b>	<b>2,202,673</b>	Otros Pasivos a Corto Plazo	-	-
			<b>Total de Pasivos Circulantes</b>	<b>701,398</b>	<b>621,335</b>
<b>Activo No Circulante</b>			<b>Activo No Circulante</b>		
Inversiones Financieras a Largo Plazo	-	-	Cuentas por Pagar a Largo Plazo	-	-
Derechos a Recibir Efectivo o Equivalentes a Largo Plazo	-	-	Documentos por Pagar a Largo Plazo	-	-
Bienes Inmuebles, Infraestructura y Construcciones en Proceso	6,826,024	6,826,024	Deuda Pública a Largo Plazo	-	-
Bienes Muebles	2,290,034	1,875,935	Pasivos Diferidos a Largo Plazo	-	-
Activos Intangibles	-	-	Fondos y Bienes de Terceros en Garantía y/o en Administración a Largo Plazo	-	-
Depreciación, Deterioro y Amortización Acumulada de Bienes	(3,167,278)	(2,961,689)	Provisiones a Largo Plazo	-	-
Activos Diferidos	-	-	<b>Total de Pasivos No Circulantes</b>	<b>-</b>	<b>-</b>
Estimación por Pérdida o Deterioro de Activos no Circulantes	-	-	<b>Total del Pasivo</b>	<b>701,398</b>	<b>621,335</b>
Otros Activos no Circulantes	-	-	<b>HACIENDA PÚBLICA / PATRIMONIO</b>		
<b>Total de Activos No Circulantes</b>	<b>5,948,780</b>	<b>5,740,270</b>	<i>Hacienda Pública / Patrimonio Contribuido</i>		
<b>Total del Activo</b>	<b>9,753,977</b>	<b>7,942,943</b>	Aportaciones	-	-
			Donaciones de Capital	-	-
			Actualización de la Hacienda Pública / Patrimonio	-	-
			<b>Hacienda Pública / Patrimonio Generado</b>	<b>9,052,579</b>	<b>7,321,608</b>
			Resultados del Ejercicio (Ahorro / Desahorro)	1,982,722	903,214
			Resultados de Ejercicios Anteriores	5,280,645	4,629,181
			Revalúos	-	-
			Reservas	-	-
			Rectificaciones de Resultados de Ejercicios Anteriores	1,789,212	1,789,213
			<b>Exceso o Insuficiencia en la Actualización de la Hacienda Pública / Patrimonio</b>	<b>-</b>	<b>-</b>
			Resultado por Posición Monetaria	-	-
			Resultado por Tenencia de Activos no Monetarios	-	-
			<b>Total Hacienda Pública / Patrimonio</b>	<b>9,052,579</b>	<b>7,321,608</b>
			<b>Total del Pasivo y Hacienda Pública / Patrimonio</b>	<b>9,753,977</b>	<b>7,942,943</b>

Bajo protesta de decir verdad declaramos que los Estados Financieros y sus notas, son razonablemente correctos y son responsabilidad del emisor.

CONCEPTO	31 de diciembre 2022	31 de diciembre 2021	CONCEPTO	31 de diciembre 2022	31 de diciembre 2021
<b>ACTIVO</b>			<b>PASIVO</b>		
<b>Activo Circulante</b>			<b>Pasivo Circulante</b>		
Efectivo y Equivalentes	3,501,304	1,526,724	Cuentas por Pagar a Corto Plazo	701,398	621,334
Efectivo	-	-	Servicios Personales por Pagar a Corto Plazo	284,354	243,653
Bancos/Tesorería	3,473,976	1,499,402	Proveedores por Pagar a Corto Plazo	-	-
Bancos/Dependencias y Otros	-	-	Contratistas por Obras Públicas por Pagar a Corto Plazo	-	-
Inversiones Temporales (Hasta 3 meses)	27,328	27,322	Participaciones y Aportaciones por Pagar a Corto Plazo	1,037	1,037
Fondos con Afectación Específica	-	-	Int., Comisiones y Otros Gastos de la Deuda Púb. por Pagar a Corto Plazo	-	-
Depósitos de Fondos de Terceros en Garantía y/o Admón.	-	-	Retenciones y Contribuciones por Pagar a Corto Plazo	416,007	367,445
Otros Efectivos y Equivalentes	-	-	Devoluciones de la Ley de Ingresos por Pagar a Corto Plazo	-	-
	302,174	675,949	Otras Cuentas por Pagar a Corto Plazo	-	9,199
<b>Derechos a Recibir Efectivo o Equivalentes</b>			Documentos por Pagar a Corto Plazo	-	-
Inversiones Financieras de Corto Plazo	-	-	Documentos Comerciales por Pagar a Corto Plazo	-	-
Cuentas por Cobrar a Corto Plazo	2	8,582	Documentos con Contratistas por Obras Púb. por Pagar a Corto Plazo	-	-
Deudores Diversos por Cobrar a Corto Plazo	2	8,582	Otros Documentos por Pagar a Corto Plazo	-	-
Ingresos por Recuperar a Corto Plazo	302,172	667,367	Porción a Corto Plazo de la Deuda Pública a Largo Plazo	-	-
Deudores por Anticipos de la Tesorería a Corto Plazo	-	-	Porción a Corto Plazo de la Deuda Pública	-	-
Préstamos Otorgados a Corto Plazo	-	-	Porción a Corto Plazo de Arrendamiento Financiero	-	-
Otros Derechos a Recibir Efectivo o Equiv. a Corto Plazo	-	-	Títulos y Valores a Corto Plazo	-	-
<b>Derechos a Recibir Bienes o Servicios</b>	1,719	-	Pasivos Diferidos a Corto Plazo	-	-
Ant. a Proveedores por Adq. de Bienes y Prest. de Serv. a Corto Plazo	1,719	-	Ingresos Cobrados por Adelantado a Corto Plazo	-	-
Ant. a Proveedores por Adq. de Bienes Inm. y Muebles a Corto Plazo	-	-	Intereses Cobrados por Adelantado a Corto Plazo	-	-
Ant. a Proveedores por Adq. de Bienes Intangibles a Corto Plazo	-	-	Otros Pasivos Diferidos a Corto Plazo	-	-
Anticipo a Contratistas por Obras Públicas a Corto Plazo	-	-	Fondos y Bienes de Terceros en Garantía y/o Admón. a C. P.	-	-
Otros Derechos a Recibir Bienes o Servicios a Corto Plazo	-	-	Fondos en Garantía a Corto Plazo	-	-
<b>Inventarios</b>	-	-	Fondos en Administración a Corto Plazo	-	-
Inventario de Mercancías para Venta	-	-	Fondos Contingentes a Corto Plazo	-	-
Inventario de Mercancías Terminadas	-	-	Fondos de Fideicomisos, Mandatos y Contratos Análogos a Corto Plazo	-	-
Inventario de Mercancías en Proceso de Elaboración	-	-	Otros Fondos de Terceros en Garantía y/o Administración a Corto Plazo	-	-
Inventario de Materias Primas, Mat. y Suministros para Producción	-	-	Valores y Bienes en Garantía a Corto Plazo	-	-
Bienes en Tránsito	-	-	Provisiones a Corto Plazo	-	-
<b>Almacenes</b>	-	-	Provisión para Demandas y Juicios a Corto Plazo	-	-
Estimación por Pérdida o Deterioro de Activos Circulantes	-	-	Provisión para Contingencias a Corto Plazo	-	-
Est. para Ctas. Incobrables por Derechos a Recibir Efectivo o Equiv.	-	-	Otras Provisiones a Corto Plazo	-	-
Estimación por Deterioro de Inventarios	-	-	Otros Pasivos a Corto Plazo	-	-
<b>Otros Activos Circulantes</b>	-	-	Ingresos por Clasificar	-	-
Valores en Garantía	-	-	Recaudación por Participar	-	-
Bienes en Garantía (excluye depósitos de fondos)	-	-	Otros Pasivos Circulantes	-	-
Bienes Deriv. de Embargos, Decom., Aseguramientos y Dación en Pago	-	-			
Adquisición con Fondos de Terceros	-	-			
<b>Total de Activos Circulantes</b>	3,805,197	2,202,673	<b>Total de Pasivos Circulantes</b>	701,398	621,334

CONCEPTO	31 de diciembre 2022	31 de diciembre 2021	CONCEPTO	31 de diciembre 2022	31 de diciembre 2021
<b>Activo No Circulante</b>			<b>Pasivo No Circulante</b>		
Inversiones Financieras a Largo Plazo	-	-	Cuentas por Pagar a Largo Plazo	-	-
Derechos a Recibir Efectivo o Equivalentes a Largo Plazo	-	-	Documentos por Pagar a Largo Plazo	-	-
Bienes Inmuebles, Infraestructura y Const. en Proceso	6,826,024	6,826,024	Deuda Pública a Largo Plazo	-	-
Bienes Muebles	2,290,034	1,875,935	Pasivos Diferidos a Largo Plazo	-	-
Activos Intangibles	-	-	Fdos. y Bienes de Terceros en Garantía y/o en Admón. a L.P.	-	-
Depreciación, Deterioro y Amortización Acumulada de Bienes	(3,167,278)	(2,961,689)	Provisiones a Largo Plazo	-	-
Activos Diferidos	-	-	<b>Total de Pasivos No Circulantes</b>	-	-
Estimación por Pérdida o Deterioro de Activos no Circulantes	-	-	<b>Total del Pasivo</b>	<b>701,398</b>	<b>621,334</b>
Otros Activos no Circulantes	-	-			
<b>Total de Activos No Circulantes</b>	<b>5,948,780</b>	<b>5,740,270</b>	<b>HACIENDA PÚBLICA / PATRIMONIO</b>		
			Hacienda Pública / Patrimonio Contribuido	-	-
<b>Total del Activo</b>	<b>9,753,977</b>	<b>7,942,943</b>	Aportaciones	-	-
			Donaciones de Capital	-	-
			Actualización de la Hacienda Pública / Patrimonio	-	-
			Hacienda Pública / Patrimonio Generado	<b>9,052,579</b>	<b>7,321,609</b>
			Resultados del Ejercicio (Ahorro / Desahorro)	1,982,722	903,215
			Resultados de Ejercicios Anteriores	5,280,645	4,629,181
			Revalúos	-	-
			Reservas	-	-
			Rectificaciones de Resultados de Ejercicios Anteriores	1,789,212	1,789,213
			<b>Exceso o Insuficiencia en la Actualización de la Hacienda Pública / Patrimonio</b>	-	-
			Resultado por Posición Monetaria	-	-
			Resultado por Tenencia de Activos no Monetarios	-	-
			<b>Total Hacienda Pública / Patrimonio</b>	<b>9,052,579</b>	<b>7,321,609</b>
			<b>Total del Pasivo y Hacienda Pública / Patrimonio</b>	<b>9,753,977</b>	<b>7,942,943</b>

Bajo protesta de decir verdad declaramos que los Estados Financieros y sus notas, son razonablemente correctos y son responsabilidad del emisor.

Concepto	Origen	Aplicación	Concepto	Origen	Aplicación
<b>ACTIVO</b>	<b>579,364</b>	<b>2,390,398</b>	<b>PASIVO</b>	<b>80,064</b>	<b>80,064</b>
<b>Activo Circulante</b>	<b>373,775</b>	<b>1,976,299</b>	<b>Pasivo Circulante</b>	<b>80,064</b>	<b>80,064</b>
Efectivo y Equivalentes	-	1,974,580	Cuentas por Pagar a Corto Plazo	80,064	-
Derechos a Recibir Efectivo o Equivalentes	373,775	-	Documentos por Pagar a Corto Plazo	-	-
Derechos a Recibir Bienes o Servicios	-	1,719	Porción a Corto Plazo de la Deuda Pública a Largo Plazo	-	-
Inventarios	-	-	Títulos y Valores a Corto Plazo	-	-
Almacenes	-	-	Pasivos Diferidos a Corto Plazo	-	-
Estimación por Pérdida o Deterioro de Activos Circulantes	-	-	Fdos. y Bienes de Terceros en Garantía y/o Admón. a C. P.	-	-
Otros Activos Circulantes	-	-	Provisiones a Corto Plazo	-	-
<b>Activo No Circulante</b>	<b>205,589</b>	<b>414,099</b>	<b>Pasivo No Circulante</b>	<b>-</b>	<b>-</b>
Inversiones Financieras a Largo Plazo	-	-	Cuentas por Pagar a Largo Plazo	-	-
Derechos a Recibir Efectivo o Equivalentes a Largo Plazo	-	-	Documentos por Pagar a Largo Plazo	-	-
Bienes Inmuebles, Infraestructura y Constr. en Proceso	-	414,099	Deuda Pública a Largo Plazo	-	-
Bienes Muebles	-	-	Pasivos Diferidos a Largo Plazo	-	-
Activos Intangibles	-	-	Fdos. y Bienes de Terceros en Garantía y/o Admón. a L. P.	-	-
Depreciación, Deterioro y Amort. Acumulada de Bienes	205,589	-	Provisiones a Largo Plazo	-	-
Activos Diferidos	-	-	<b>HACIENDA PÚBLICA / PATRIMONIO</b>	<b>1,730,971</b>	<b>1</b>
Est. por Pérdida o Deterioro de Activos no Circulantes	-	-	<i>Hacienda Pública / Patrimonio Contribuido</i>	-	-
Otros Activos no Circulantes	-	-	Aportaciones	-	-
			Donaciones de Capital	-	-
			Actualización de la Hacienda Pública / Patrimonio	-	-
			<b>Hacienda Pública / Patrimonio Generado</b>	<b>1,730,971</b>	<b>1</b>
			Resultados del Ejercicio (Ahorro / Desahorro)	1,079,507	-
			Resultados de Ejercicios Anteriores	651,464	-
			Revalúos	-	-
			Reservas	-	-
			Rectificaciones de Resultados de Ejercicios Anteriores	-	1
			<b>Exceso o Insuficiencia en la Actualización de la Hacienda Pública / Patrimonio</b>	<b>-</b>	<b>-</b>
			Resultado por Posición Monetaria	-	-
			Resultado por Tenencia de Activos no Monetarios	-	-

Bajo protesta de decir verdad declaramos que los Estados Financieros y sus notas, son razonablemente correctos y son responsabilidad del emisor.



Concepto	Saldo Inicial 1	Cargos del Periodo 2	Abonos del Periodo 3	Saldo Final 4 = (1 + 2 - 3)	Variación del Periodo (4 - 1)
<b>ACTIVO</b>	<b>7,942,943</b>	<b>24,254,339</b>	<b>22,443,305</b>	<b>9,753,977</b>	<b>1,811,034</b>
<i>Activo Circulante</i>	<i>2,202,673</i>	<i>23,840,240</i>	<i>22,237,716</i>	<i>3,805,197</i>	<i>1,602,524</i>
Efectivo y Equivalentes	1,526,724	13,546,514	11,571,934	3,501,304	1,974,580
Derechos a Recibir Efectivo o Equivalentes	675,949	10,292,007	10,665,782	302,174	(373,775)
Derechos a Recibir Bienes o Servicios	-	1,719	-	1,719	1,719
Inventarios	-	-	-	-	-
Almacenes	-	-	-	-	-
Estimación por Pérdida o Deterioro de Activos Circulantes	-	-	-	-	-
Otros Activos Circulantes	-	-	-	-	-
<b>Activo No Circulante</b>	<b>5,740,270</b>	<b>414,099</b>	<b>205,589</b>	<b>5,948,780</b>	<b>208,510</b>
Inversiones Financieras a Largo Plazo	-	-	-	-	-
Derechos a Recibir Efectivo o Equivalentes a Largo Plazo	-	-	-	-	-
Bienes Inmuebles, Infraestructura y Constr. en Proceso	6,826,024	-	-	6,826,024	-
Bienes Muebles	1,875,935	414,099	-	2,290,034	414,099
Activos Intangibles	-	-	-	-	-
Depreciación, Deterioro y Amort. Acumulada de Bienes	(2,961,689)	-	205,589	(3,167,278)	(205,589)
Activos Diferidos	-	-	-	-	-
Est. por Pérdida o Deterioro de Activos no Circulantes	-	-	-	-	-
Otros Activos no Circulantes	-	-	-	-	-

Bajo protesta de decir verdad declaramos que los Estados Financieros y sus notas, son razonablemente correctos y son responsabilidad del emisor.

Denominación de las Deudas	Moneda de Contratación	Institución o País Acreedor	Saldo Inicial del Periodo	Saldo Final del Periodo
<b>DEUDA PÚBLICA</b>				
<b>Corto Plazo</b>				
<b>Deuda Interna</b>	Pesos		-	-
Instituciones de Crédito			-	-
Títulos y Valores			-	-
Arrendamientos Financieros			-	-
<b>Deuda Externa</b>	Pesos		-	-
Organismos Financieros Internacionales			-	-
Deuda Bilateral			-	-
Títulos y Valores			-	-
Arrendamientos Financieros			-	-
<i>Subtotal a Corto Plazo</i>			-	-
<b>Largo Plazo</b>				
<b>Deuda Interna</b>	Pesos		-	-
Instituciones de Crédito			-	-
Títulos y Valores			-	-
Arrendamientos Financieros			-	-
<b>Deuda Externa</b>	Pesos		-	-
Organismos Financieros Internacionales			-	-
Deuda Bilateral			-	-
Títulos y Valores			-	-
Arrendamientos Financieros			-	-
<i>Subtotal a Largo Plazo</i>			-	-
<b>Otros Pasivos</b>			621,334	701,398
<b>Total Deuda y Otros Pasivos</b>			621,334	701,398

Bajo protesta de decir verdad declaramos que los Estados Financieros y sus notas, son razonablemente correctos y son responsabilidad del emisor.

Denominación de la Deuda Pública y Otros Pasivos	Saldo al 31 de Diciembre de 2021	Disposiciones del Periodo	Amortizaciones del Periodo	Revaluaciones, Reclasificaciones y Otros Ajustes	Saldo Final del Periodo	Pago de Intereses del Periodo	Pago de Comisiones y demás costos asociados durante el Periodo
<b>Deuda Pública</b>	-	-	-	-	-	-	-
<b>Corto Plazo</b>	-	-	-	-	-	-	-
<i>Instituciones de Crédito</i>	-	-	-	-	-	-	-
<i>Títulos y Valores</i>	-	-	-	-	-	-	-
<i>Arrendamientos Financieros</i>	-	-	-	-	-	-	-
<b>Largo Plazo</b>	-	-	-	-	-	-	-
<i>Instituciones de Crédito</i>	-	-	-	-	-	-	-
<i>Títulos y Valores</i>	-	-	-	-	-	-	-
<i>Arrendamientos Financieros</i>	-	-	-	-	-	-	-
<b>Otros Pasivos</b>	621,334	-	-	-	701,398	-	-
<b>Total de la Deuda Pública y Otros Pasivos</b>	621,334	-	-	-	701,398	-	-
<b>Deuda Contingente<sup>1</sup> (Informativo)</b>							
Deuda Contingente 1	-	-	-	-	-	-	-
Deuda Contingente 2	-	-	-	-	-	-	-
Deuda Contingente xx	-	-	-	-	-	-	-
<b>Valor de Instrumentos Bono Cupón Cero<sup>2</sup></b>							
Instrumento Bono Cupón Cero 1	-	-	-	-	-	-	-
Instrumento Bono Cupón Cero 2	-	-	-	-	-	-	-
Instrumento Bono Cupón Cero 3	-	-	-	-	-	-	-

1 Se refiere a cualquier Financiamiento sin fuente o garantía de pago definida, que sea asumida de manera solidaria o subsidiaria por las Entidades Federativas con sus Municipios, organismos descentralizados y empresas de participación estatal mayoritaria y fideicomisos, locales o municipales, y por los Municipios con sus respectivos organismos descentralizados y empresas de participación municipal mayoritaria.

2 Se refiere al valor del Bono Cupón Cero que respalda el pago de los créditos asociados al mismo (Activo).

Obligaciones a Corto Plazo	Monto Contratado	Plazo Pactado	Tasa de Interés	Comisiones y Costos Relacionados	Tasa Efectiva
<b>Obligaciones a Corto Plazo (Informativo)</b>					
Crédito 1	-	-	-	-	-
Crédito 2	-	-	-	-	-
Crédito xx	-	-	-	-	-

Bajo protesta de decir verdad declaramos que los Estados Financieros y sus notas, son razonablemente correctos y son responsabilidad del emisor.

Denominación de las Obligaciones Diferentes de Financiamiento	Fecha del Contrato	Fecha de inicio de operación del proyecto	Fecha de vencimiento	Monto de la inversión pactado	Plazo pactado	Monto promedio mensual del pago de la contraprestación	Monto promedio mensual del pago de la contraprestación correspondiente al pago de inversión	Monto pagado de la inversión al 31 de diciembre de 2022	Monto pagado de la inversión actualizado al 31 de diciembre de 2022	Saldo pendiente por pagar de la inversión al 31 de diciembre de 2022
<b>Asociaciones Público Privadas (APP's)</b>				-				-	-	-
APP 1				-				-	-	-
APP 2				-				-	-	-
APP 3				-				-	-	-
APP xx				-				-	-	-
<b>Otros Instrumentos</b>										
Otro Instrumento 1				-				-	-	-
Otro Instrumento 2				-				-	-	-
Otro Instrumento 3				-				-	-	-
Otro Instrumento xx				-				-	-	-
<b>Total de Obligaciones Diferentes de Financiamiento</b>				-				-	-	-

NO APLICA

Bajo protesta de decir verdad declaramos que los Estados Financieros y sus notas, son razonablemente correctos y son responsabilidad del emisor.

Concepto	Hacienda Pública/Patrimonio Contribuido	Hacienda Pública/Patrimonio Generado de Ejercicios Anteriores	Hacienda Pública/Patrimonio Generado del Ejercicio	Exceso o Insuficiencia en la Actualización de la Hacienda Pública / Patrimonio	TOTAL
<b>Hacienda Pública / Patrimonio Contribuido Neto de 2021</b>	-	-	-	-	-
<i>Aportaciones</i>	-	-	-	-	-
<i>Donaciones de Capital</i>	-	-	-	-	-
<i>Actualización de la Hacienda Pública / Patrimonio</i>	-	-	-	-	-
<b>Hacienda Pública / Patrimonio Generado Neto de 2021</b>	-	6,418,394	903,215	-	7,321,609
<i>Resultados del Ejercicio (Ahorro / Desahorro)</i>	-	-	903,215	-	903,215
<i>Resultados de Ejercicios Anteriores</i>	-	4,629,181	-	-	4,629,181
<i>Revaluos</i>	-	-	-	-	-
<i>Reservas</i>	-	-	-	-	-
<i>Rectificaciones de Resultados de Ejercicios Anteriores</i>	-	1,789,213	-	-	1,789,213
<b>Exceso o Insuficiencia en la Actualización de la Hacienda Pública / Patrimonio Neto de 2021</b>	-	-	-	-	-
<i>Resultado por Posición Monetaria</i>	-	-	-	-	-
<i>Resultado por Tenencia de Activos no Monetarios</i>	-	-	-	-	-
<b>Hacienda Pública / Patrimonio Neto Final de 2021</b>	-	6,418,394	903,215	-	7,321,609
<b>Cambios en la Hacienda Pública / Patrimonio Contribuido Neto de 2022</b>	-	-	-	-	-
<i>Aportaciones</i>	-	-	-	-	-
<i>Donaciones de Capital</i>	-	-	-	-	-
<i>Actualización de la Hacienda Pública / Patrimonio</i>	-	-	-	-	-
<b>Variaciones de la Hacienda Pública / Patrimonio Generado Neto de 2022</b>	-	651,464	1,079,506	-	1,730,970
<i>Resultados del Ejercicio (Ahorro / Desahorro)</i>	-	-	1,982,722	-	1,982,722
<i>Resultados de Ejercicios Anteriores</i>	-	651,464	(903,215)	-	(251,751)
<i>Revaluos</i>	-	-	-	-	-
<i>Reservas</i>	-	-	-	-	-
<i>Rectificaciones de Resultados de Ejercicios Anteriores</i>	-	-	(1)	-	(1)
<b>Cambios en el Exceso o Insuficiencia en la Actualización de la Hacienda Pública / Patrimonio Neto de 2022</b>	-	-	-	-	-
<i>Resultado por Posición Monetaria</i>	-	-	-	-	-
<i>Resultado por Tenencia de Activos no Monetarios</i>	-	-	-	-	-
<b>Hacienda Pública / Patrimonio Neto Final de 2022</b>	-	7,069,858	1,982,721	-	9,052,579

Bajo protesta de decir verdad declaramos que los Estados Financieros y sus notas, son razonablemente correctos y son responsabilidad del emisor.





## Informe Sobre Pasivos Contingentes

1° de enero al 31 diciembre del 2022

En cumplimiento a lo dispuesto por los artículos 46, fracción I, inciso d y 52 de la Ley General de Contabilidad Gubernamental, en relación al Informe Sobre Pasivos Contingentes, se aclara que este Organismo descentralizado denominado **Operador de Carreteras de Cuota** que, al 31 de diciembre del 2022, referente a los pasivos contingentes que deriven de alguna obligación posible presente o futura, cuya existencia y/o realización sea incierta, se encuentran los siguientes:

Juicio Laboral	Susana Rodríguez García	01/888/16-II	Junta Especial número 2 de la Local de Conciliación y Arbitraje	Se señaló el día 19 de abril del año en curso a las 12:00 hrs. Para la audiencia de conciliación, demanda y excepciones.
Juicio Laboral	Alejandro Armando Castañeda Cruz	06/38/16-III mesa: 5-6	Junta Especial número 3 de la Local de Conciliación y Arbitraje	El actor interpuso demanda de amparo en contra del laudo de fecha 24 de noviembre de 2017.
Juicio Laboral	Víctor Manuel Sotelo	1383/2018.	Junta Especial 31 de la Federal de Conciliación y Arbitraje.	El actor jubilado de este Organismo reclama las inscripciones retroactivas y pago de aportaciones al IMSS y al Instituto de Crédito para los Trabajadores al Servicio del Estado; otorgamiento de Póliza de Seguro de Vida; y, la entrega de las constancias al Sistema de Ahorro para el Retiro.
Juicio Laboral	José Eugenio Bahena Nava	01/552/2020	Tribunal Estatal de Conciliación y Arbitraje	El actor demanda salarios caídos, prima de antigüedad, aguinaldo, prima vacacional, vacaciones, pago de horas extras.

Lo anterior, de conformidad con lo establecido en el capítulo VII, numeral III, inciso g) del Manual de Contabilidad Gubernamental emitido por el CONAC, donde se establece en términos generales que:

*“los pasivos contingentes son obligaciones que tienen su origen en hechos específicos e independientes del pasado que en el futuro pueden ocurrir o no y, de acuerdo con lo que acontezca, desaparecen o se convierten en pasivos reales por ejemplo, juicios, garantías, avales, costos de planes de pensiones, jubilaciones, etc.”.*



## **NOTAS A LOS ESTADOS FINANCIEROS**

Con el propósito de dar cumplimiento a los artículos 46 y 49 de la Ley General de Contabilidad Gubernamental, los entes públicos deberán acompañar notas a los estados financieros cuyos rubros así lo requieran teniendo presente los postulados de revelación suficiente e importancia relativa con la finalidad, que la información sea de mayor utilidad para los usuarios.

A continuación, se presentan los tres tipos de notas que acompañan a los estados, a saber:

- a) Notas de desglose;
- b) Notas de memoria (cuentas de orden), y
- c) Notas de gestión administrativa.

### **NOTAS DE DESGLOSE**

#### **NOTAS AL ESTADO DE SITUACIÓN FINANCIERA**

El Estado de la Situación Financiera que muestra el Organismo Público Estatal Descentralizado denominado Operador de Carreteras de Cuota, ha sido preparado de acuerdo con los postulados básicos de contabilidad Gubernamental, normas y metodología para la emisión de información financiera y estructura de los estados financieros de este Descentralizado y característica de sus notas emitidos por el consejo Nacional de Armonización Contable (CONAC), en el cual se reflejan los Bienes y Derechos que se clasifican en rubros de acuerdo a su disponibilidad de liquidez al igual que sus obligaciones o compromisos agrupándolas con relación a su importancia.

### **Activo**

#### **1. Efectivo y Equivalentes**

Este rubro de Efectivo y Equivalentes al 31 de diciembre del 2022 asciende a la cantidad de \$3,501,304.02 (Tres millones quinientos un mil trescientos cuatro pesos 02/100 M.N.), el cual representa el 92% del total de activo circulante.

## **2. Derechos a recibir Efectivo y Equivalentes y Bienes o Servicios a Recibir**

En este apartado al 31 de diciembre del 2022 este rubro asciende a un importe total de \$302,173.50 (Trescientos dos mil ciento setenta y tres pesos 50/100 M.N.) el cual está integrado por las siguientes cuentas

- **Deudores Diversos por cobrar a corto plazo** corresponde a gastos a comprobar por \$1.50 (Un peso 50/100 M.N.), integrado de la siguiente manera:

Vázquez Morales Rigoberto                      \$ 1.50

-**Ingresos por recuperar a corto plazo**, corresponde a los adeudos de la Tesorería General del Estado de Morelos del presupuesto Autorizado del ejercicio 2018 por la cantidad de \$ 302,172.00 (Trescientos dos mil ciento setenta y dos pesos 00/100 M.N.), (Gasto Operativo).

## **3. Derechos a recibir Bienes o Servicios**

En este apartado al 31 de diciembre del 2022 corresponde al anticipo a proveedores por adquisición de bienes y prestación de servicios a corto plazo por parte de Grupo Automotriz Irragorri por un importe de \$1,719.00 (Mil setecientos diecinueve pesos 00/100 M.N.), mismo que será reintegrado por dicho proveedor.

## **4. Bienes Muebles**

Este rubro representa los bienes Muebles propiedad de este Descentralizado y que, a la fecha del 31 de diciembre del 2022, asciende a la cantidad de \$ 2,290,034.26 (Dos millones doscientos noventa mil treinta y cuatro pesos 26/100 M.N), los cuales cuentan con una depreciación acumulada de \$1,571,785.99 (Un millón quinientos setenta y un mil setecientos ochenta y cinco pesos 99/100 M.N.).

## **5. Bienes Inmuebles e Intangibles**

Este rubro representa los bienes Inmuebles e Intangibles propiedad de este Organismo, los cuales fueron adquiridos con recursos propios y Estatales y que a la fecha del 31 de diciembre del 2022 ascienden a la cantidad de \$6,826,024.26 (Seis millones ochocientos veintiséis mil veinticuatro pesos 26/100 M.N.) y cuentan con una depreciación acumulada de \$1,595,491.69 (Un millón quinientos noventa y cinco mil cuatrocientos noventa y un pesos 69/100 M.N.).

## 6. Estimaciones y Deterioros

Los activos del Organismo se presentan valuados a su costo de adquisición o construcción y se deprecian de acuerdo a los parámetros de estimación de vida útil emitidos por el Consejo Nacional de Armonización Contable, sin considerar valores de desecho, a las tasas que se indican a continuación:

Descripción	% depreciación Anual	Dep. Acumulada
Mobiliario y Equipo de Oficina	10.0%	49,902.32
Equipo de Cómputo y Tecnologías de la Inf.	33.3%	378,992.97
Otros Mobiliarios y Eq. de Administración	10.0%	80,494.80
Equipos y Aparatos audiovisuales.	30.0%	25,079.23
Equipo de Transporte	20.0%	774,984.18
Maquinaria y equipo	10.0%	261,725.00
Equipo de comunicación y telecomunicación	10.0%	607.49
Edificios	3.3%	<u>1,595,491.69</u>
<b>Total depreciación acumulada</b>		<b>3,167,277.68</b>

## 7. Otros Activos

En el periodo presentado este Organismo no registro operaciones referentes a este apartado.

### PASIVO CIRCULANTE

#### CUENTAS POR PAGAR A CORTO PLAZO

##### a) Servicios personales por Pagar a Corto Plazo

El saldo de esta cuenta es por la cantidad de \$284,354.36 (Doscientos ochenta y cuatro mil trescientos cincuenta y cuatro pesos 36/100 M.N.) y está representada por el pago de la 2ª parte de gratificación de fin de año del ejercicio 2022 de los servidores públicos del Organismo.

##### b) Transferencias Otorgadas por Pagar a Corto Plazo

El saldo de esta cuenta representa las transferencias estatales a del Gobierno del Estado de Morelos a este Descentralizado por concepto de gastos a comprobar para la adquisición de Derecho de Vía y gastos inherentes a la misma, en la continuación de la Autopista Siglo XXI, y asciende a la cantidad de \$ 1,037.46 (Mil treinta y siete pesos 46/100 M.N.).

### **c) Retenciones y Contribuciones por Pagar a Corto Plazo**

El saldo de esta cuenta es de \$ 416,007.63 (Cuatrocientos dieciséis mil siete pesos 63/100 M.N), y está integrado por las retenciones y contribuciones por pagar del mes de diciembre, de las siguientes cuentas:

- IVA por Pagar \$ 33,675.87 (Treinta y tres mil seiscientos setenta y cinco pesos 87/100 M.N.).
- ISR por retención Asimilados a Salarios \$346,895.98 (Trescientos cuarenta y seis mil ochocientos noventa y cinco pesos 98/100 M.N.).
- Retención 5 al millar Insp. Y Vigilancia \$ 9,997.34 (Nueve mil novecientos noventa y siete pesos 34/100 M.N.).
- Retención 2 al millar \$252.29 (Doscientos cincuenta y dos pesos 29/100 M.N.).
- Impuestos sobre nómina \$25,186.15 (Veinticinco mil ciento ochenta y seis pesos 15/100 M.N.).

## **NOTAS AL ESTADO DE ACTIVIDADES**

### **INGRESOS DE GESTIÓN**

#### **REPORTE ANALITICO DE INGRESOS Y EGRESOS PRESUPUESTALES**

**1.- Participaciones, Aportaciones, Convenios, Incentivos Derivados de la Colaboración Fiscal, Fondos Distintos de Aportaciones, Transferencias, Asignaciones, Subsidios y Subvenciones, y Pensiones y Jubilaciones**

Al cierre del 31 de diciembre de 2022 este Organismo Descentralizado recibió transferencias Estatales de presupuesto autorizado por la cantidad de \$7,657,695.06 (Siete millones seiscientos cincuenta y siete mil seiscientos noventa y cinco pesos 06/100 M.N.).

Así mismo por concepto de Ingresos Propios por la Autopista Siglo XXI, ingreso la cantidad de \$2,548,839.35 (Dos millones quinientos cuarenta y ocho mil ochocientos treinta y nueve pesos 35/100 M.N.).

## **2.- Otros Ingresos y Beneficios**

Este rubro se integra principalmente por los reintegros del Seguro Gastos Médicos Mayores, Seguro de vida e ingresos por los ingresos financieros de las cuentas bancarias de este Organismo Descentralizado que asciende a la cantidad de \$ 267,977.50 (Doscientos setenta y siete mil novecientos setenta y siete pesos 50/100M.N.) en este periodo.

## **3.- Gastos y Otras Pérdidas**

Este rubro de gastos y otras pérdidas está integrado por las erogaciones realizadas en la operatividad principalmente en los capítulos 1000, Servicios Personales, 2000 Materiales y Suministros, 3000 Servicios Generales, 4000 Ayudas Sociales y Otros, y 5000 Bienes Muebles, Inmuebles e Intangibles; las cuales ascienden en su totalidad la cantidad de \$ 8,700,300.76 (Ocho millones setecientos mil trescientos pesos 76/100 M.N.).

## **NOTAS AL ESTADO DE VARIACION A LA HACIENDA PÚBLICA**

Correspondiente al Estado de Variación en la Hacienda pública, se muestran las modificaciones o cambio realizados en el patrimonio, derivado del registro de los incrementos o decrementos al mismo, el cual se encuentra integrado por el Resultado de Ejercicios Anteriores, Reservas por contingencias y Rectificaciones de Resultados de Ejercicios Anteriores.

La diferencia entre los recursos recibidos y el gasto corriente al cierre del 31 de diciembre de 2022, nos da como resultado un ahorro por la cantidad de \$ 1,982,722.00 (Un millón novecientos ochenta y dos mil setecientos veintidós pesos 00/100 M.N.).

## NOTAS AL ESTADO DE FLUJOS DE EFECTIVO

### Efectivo y Equivalentes

El análisis de los saldos inicial y final que figuran en la última parte del Estado de Flujo de Efectivo en la cuenta de efectivo y equivalentes es como sigue:

### BANCOS

La cuenta de bancos se integra de la siguiente manera:

DESCRIPCION	DICIEMBRE 2022
SANTANDER SA 65504774519 CHEQUES	2,831,573.57
SANTANDER SA 22000437464 CHQ LDVIA	0.00
BANCOMER CTA. 186062741 CHEQUES	642,401.95
SANTANDER S.A. 65508335881	0.00
SANTANDER S.A. 65508352519	0.00
SANTANDER SA BME65504774519	66.11
BANCOMER 2044073894 CTA DE INVERSION	67.49
INVERSION CRECIENTE SANTANDER 68-00002925-5	27,194.90
<b>Total de Efectivo y Equivalentes</b>	<b>\$ 3,473,975.52</b>

### IV) NOTAS AL ESTADO DE FLUJO DE EFECTIVO

El análisis de los saldos inicial y final que figuran en la última parte de Estado de Flujo de Efectivo en la cuenta de efectivo y equivalentes es como sigue:

NOMBRE	ENERO 2022	DICIEMBRE 2022
<b>BANCOS</b>	<b>\$ 1,526,723.78</b>	<b>\$ 3,501,304.02</b>

Conciliación de los Flujos de Efectivo Netos de las Actividades de Operación y la cuenta de Ahorro/Desahorro antes de Rubros Extraordinarios.

# NOTAS A LOS ESTADOS FINANCIEROS

## NOTAS DE MEMORIA (CUENTAS DE ORDEN)

### 1.- Cuentas de Orden Contables

En este periodo presentado por el Organismo no se registraron operaciones financieras que implicaran el uso de cuentas de orden.

### 2.- Cuentas de Orden presupuestarias

En este apartado se enlistan las cuentas presupuestales de Ingresos y Egreso las cuales se presentan en el estado financiero reflejando los montos, las cuales son las siguientes:

Ley de Ingreso Estimada	P. de Egresos Aprobado
Ley de Ingresos por Ejecutar	P. de Egresos por Ejercer
Modificación a la ley de Ingresos Estimada	Mod. al P. de Egresos Aprobado
Ley de Ingresos Devengada	P. de Egresos Comprometido
Ley de Ingresos Recaudada	P. de Egresos Devengado
	P. de Egresos Ejercido
	P. de Egresos Pagado

BAJO PROTESTA DE DECIR VERDAD DECLARAMOS QUE LOS ESTADOS Y SUS NOTAS, SON RAZONABLEMENTE CORRECTOS Y SON RESPONSABILIDAD DEL EMISOR.

**Operador de Carreteras de Cuota**  
**Conciliación entre los Ingresos Presupuestarios y Contables**  
**Del 1 de enero al 31 de diciembre de 2022**  
**(Cifras en Pesos)**

<b>1. Total de Ingresos Presupuestarios</b>	<b>10,474,512</b>
<b>2. Más Ingresos Contables No Presupuestarios</b>	<b>-</b>
2.1 Ingresos Financieros	
2.2 Incremento por Variación de Inventarios	-
2.3 Disminución del Exceso de Estimaciones por Pérdida o Deterioro u Obsolescencia	-
2.4 Disminución del Exceso de Provisiones	-
2.5 Otros Ingresos y Beneficios Varios	-
2.6 Otros Ingresos Contables No Presupuestarios	-
<b>3. Menos Ingresos Presupuestarios No Contables</b>	<b>-</b>
3.1 Aprovechamientos Patrimoniales	-
3.2 Ingresos Derivados de Financiamientos	-
3.3 Otros Ingresos Presupuestarios No Contables	-
<b>4. Total de Ingresos Contables</b>	<b>10,474,512</b>



**Operador de Carreteras de Cuota**  
**Conciliación entre los Egresos Presupuestarios y los Gastos Contables**  
**Del 1 de enero al 31 de diciembre de 2022**  
**(Cifras en Pesos)**



<b>1. Total de Egresos Presupuestarios</b>	<b>8,700,301</b>
<b>2. Menos Egresos Presupuestarios No Contables</b>	<b>414,100</b>
2.1 Materias Primas y Materiales de Producción y Comercialización	-
2.2 Materiales y Suministros	-
2.3 Mobiliario y Equipo de Administración	72,020
2.4 Mobiliario y Equipo Educativo y Recreativo	-
2.5 Equipo e Instrumental Médico y de Laboratorio	-
2.6 Vehículos y Equipo de Transporte	269,181
2.7 Equipo de Defensa y Seguridad	-
2.8 Maquinaria, Otros Equipos y Herramientas	72,899
2.9 Activos Biológicos	-
2.10 Bienes Inmuebles	-
2.11 Activos Intangibles	-
2.12 Obra Pública en Bienes de Dominio Público	-
2.13 Obra Pública en Bienes Propios	-
2.14 Acciones y Participaciones de Capital	-
2.15 Compra de Títulos y Valores	-
2.16 Concesión de Préstamos	-
2.17 Inversiones en Fideicomisos, Mandatos y Otros Análogos	-
2.18 Provisiones para Contingencias y Otras Erogaciones Especiales	-
2.19 Amortización de la Deuda Pública	-
2.20 Adeudos de Ejercicios Fiscales Anteriores (ADEFAS)	-
2.21 Otros Egresos Presupuestarios No Contables	-
<b>3. Más Gastos Contables No Presupuestarios</b>	<b>205,589</b>
3.1 Estimaciones, Depreciaciones, Deterioros, Obsolescencia y Amortizaciones	205,589
3.2 Provisiones	-
3.3 Disminución de Inventarios	-
3.4 Aumento por Insuficiencia de Estimaciones por Pérdida o Deterioro u Obsolescencia	-
3.5 Aumento por Insuficiencia de Provisiones	-
3.6 Otros Gastos	-
3.7 Otros Gastos Contables No Presupuestarios	-
<b>4. Total de Gastos Contables</b>	<b>8,491,790</b>



# Información Presupuestaria

CUENTA PÚBLICA  
OPERADOR DE CARRETERAS DE CUOTA  
ENERO - DICIEMBRE

2022



Concepto	Estimado / Aprobado	Devengado	Recaudado / Pagado
<b>A. Ingresos Totales (A = A1 + A2 + A3)</b>	<b>8,821,200</b>	<b>10,474,512</b>	<b>10,474,512</b>
A1. Ingresos de Libre Disposición	8,821,200	10,474,512	10,474,512
A2. Transferencias Federales Etiquetadas	-	-	-
A3. Financiamiento Neto	-	-	-
<b>B. Egresos Presupuestarios (B = B1 + B2)</b>	<b>8,821,200</b>	<b>8,700,301</b>	<b>8,675,114</b>
B1. Gasto No Etiquetado (sin incluir Amortización de la Deuda Pública)	8,821,200	8,700,301	8,675,114
B2. Gasto Etiquetado (sin incluir Amortización de la Deuda Pública)	-	-	-
<b>C. Remanentes del Ejercicio Anterior (C = C1 + C2)</b>	<b>-</b>	<b>-</b>	<b>-</b>
C1. Remanentes de Ingresos de Libre Disposición aplicados en el periodo	-	-	-
C2. Remanentes de Transferencias Federales Etiquetadas aplicados en el periodo	-	-	-
<b>I. Balance Presupuestario (I = A - B + C)</b>	<b>-</b>	<b>1,774,211</b>	<b>1,799,398</b>
<b>II. Balance Presupuestario sin Financiamiento Neto (II = I - A3)</b>	<b>-</b>	<b>1,774,211</b>	<b>1,799,398</b>
<b>III. Balance Presupuestario sin Financiamiento Neto y sin Remanentes del Ejercicio Anterior (III = II - C)</b>	<b>-</b>	<b>1,774,211</b>	<b>1,799,398</b>

Concepto	Aprobado	Devengado	Pagado
<b>E. Intereses, Comisiones y Gastos de la Deuda (E = E1 + E2)</b>	<b>-</b>	<b>-</b>	<b>-</b>
E1. Intereses, Comisiones y Gastos de la Deuda con Gasto No Etiquetado	-	-	-
E2. Intereses, Comisiones y Gastos de la Deuda con Gasto Etiquetado	-	-	-
<b>IV. Balance Primario (IV = III + E)</b>	<b>-</b>	<b>1,774,211</b>	<b>1,799,398</b>

Concepto	Estimado / Aprobado	Devengado	Recaudado / Pagado
<b>F. Financiamiento (F = F1 + F2)</b>	<b>-</b>	<b>-</b>	<b>-</b>
F1. Financiamiento con Fuente de Pago de Ingresos de Libre Disposición	-	-	-
F2. Financiamiento con Fuente de Pago de Transferencias Federales Etiquetadas	-	-	-
<b>G. Amortización de la Deuda (G = G1 + G2)</b>	<b>-</b>	<b>-</b>	<b>-</b>
G1. Amortización de la Deuda Pública con Gasto No Etiquetado	-	-	-
G2. Amortización de la Deuda Pública con Gasto Etiquetado	-	-	-
<b>A3. Financiamiento Neto (A3 = F - G)</b>	<b>-</b>	<b>-</b>	<b>-</b>

Concepto	Estimado / Aprobado	Devengado	Recaudado / Pagado
<b>A1. Ingresos de Libre Disposición</b>	<b>8,821,200</b>	<b>10,474,512</b>	<b>10,474,512</b>
A3.1 Financiamiento Neto con Fuente de Pago de Ingresos de Libre Disposición (A3.1 = F1 - G1)	-	-	-
F1. Financiamiento con Fuente de Pago de Ingresos de Libre Disposición	-	-	-
G1. Amortización de la Deuda Pública con Gasto No Etiquetado	-	-	-
<b>B1. Gasto No Etiquetado (sin incluir Amortización de la Deuda Pública)</b>	<b>8,821,200</b>	<b>8,700,301</b>	<b>8,675,114</b>
C1. Remanentes de Ingresos de Libre Disposición aplicados en el periodo	-	-	-
<b>V. Balance Presupuestario de Recursos Disponibles (V = A1 + A3.1 - B1 + C1)</b>	<b>-</b>	<b>1,774,211</b>	<b>1,799,398</b>
<b>VI. Balance Presupuestario de Recursos Disponibles sin Financiamiento Neto (VI = V - A3.1)</b>	<b>-</b>	<b>1,774,211</b>	<b>1,799,398</b>

Concepto	Estimado / Aprobado	Devengado	Recaudado / Pagado
<b>A2. Transferencias Federales Etiquetadas</b>	<b>-</b>	<b>-</b>	<b>-</b>
A3.2 Financiamiento Neto con Fuente de Pago de Transferencias Federales Etiquetadas (A3.2 = F2 - G2)	-	-	-
F2. Financiamiento con Fuente de Pago de Transferencias Federales Etiquetadas	-	-	-
G2. Amortización de la Deuda Pública con Gasto Etiquetado	-	-	-
<b>B2. Gasto Etiquetado (sin incluir Amortización de la Deuda Pública)</b>	<b>-</b>	<b>-</b>	<b>-</b>
C2. Remanentes de Transferencias Federales Etiquetadas aplicados en el periodo	-	-	-
<b>VII. Balance Presupuestario de Recursos Etiquetados (VII = A2 + A3.2 - B2 + C2)</b>	<b>-</b>	<b>-</b>	<b>-</b>
<b>VIII. Balance Presupuestario de Recursos Etiquetados sin Financiamiento Neto (VIII = VII - A3.2)</b>	<b>-</b>	<b>-</b>	<b>-</b>

Rubro de Ingresos	Ingreso					Diferencia (6 = 5 - 1)
	Estimado	Ampliaciones y Reducciones	Modificado	Devengado	Recaudado	
	(1)	(2)	(3 = 1 + 2)	(4)	(5)	
Impuestos	-	-	-	-	-	-
Cuotas y Aportaciones de Seguridad Social	-	-	-	-	-	-
Contribuciones de Mejoras	-	-	-	-	-	-
Derechos	-	-	-	-	-	-
Productos	-	-	-	-	-	-
Aprovechamientos	-	-	-	-	-	-
Ingresos por Venta de Bienes, Prestación de Servicios y Otros Ingresos	-	-	-	-	-	-
Participaciones, Aportaciones, Convenios, Incentivos Derivados de la Colaboración Fiscal y Fondos Distintos de Aportaciones	8,821,200	1,653,312	10,474,512	10,474,512	10,474,512	1,653,312
Transferencias, Asignaciones, Subsidios y Subvenciones, y Pensiones y Jubilaciones	-	-	-	-	-	-
Ingresos Derivados de Financiamientos	-	-	-	-	-	-
<b>Total</b>	<b>8,821,200</b>	<b>1,653,312</b>	<b>10,474,512</b>	<b>10,474,512</b>	<b>10,474,512</b>	<b>1,653,312</b>
				Ingresos excedentes		

Estado Analítico de Ingresos Por Fuente de Financiamiento	Ingreso					Diferencia (6 = 5 - 1)
	Estimado	Ampliaciones y Reducciones	Modificado	Devengado	Recaudado	
	(1)	(2)	(3 = 1 + 2)	(4)	(5)	
<b>Ingresos del Poder Ejecutivo Federal o Estatal y de los Municipios</b>	-	-	-	-	-	-
Impuestos	-	-	-	-	-	-
Cuotas y Aportaciones de Seguridad Social	-	-	-	-	-	-
Contribuciones de Mejoras	-	-	-	-	-	-
Derechos	-	-	-	-	-	-
Productos <sup>1</sup>	-	-	-	-	-	-
Aprovechamientos <sup>2</sup>	-	-	-	-	-	-
Participaciones, Aportaciones, Convenios, Incentivos Derivados de la Colaboración Fiscal y Fondos Distintos de Aportaciones	-	-	-	-	-	-
Transferencias, Asignaciones, Subsidios y Subvenciones, y Pensiones y Jubilaciones	-	-	-	-	-	-
<b>Ingresos de los Entes Públicos de los Poderes Legislativo y Judicial, de los Órganos Autónomos y del Sector Paraestatal o Paramunicipal, así como de las Empresas Productivas del Estado</b>	-	-	-	-	-	-
Cuotas y Aportaciones de Seguridad Social	-	-	-	-	-	-
Productos <sup>1</sup>	-	-	-	-	-	-
Ingresos por Venta de Bienes, Prestación de Servicios y Otros Ingresos <sup>3</sup>	-	-	-	-	-	-
Transferencias, Asignaciones, Subsidios y Subvenciones, y Pensiones y Jubilaciones	-	-	-	-	-	-
<b>Ingresos Derivados de Financiamientos</b>	-	-	-	-	-	-
Ingresos Derivados de Financiamientos	-	-	-	-	-	-
<b>Total</b>	-	-	-	-	-	-
				Ingresos excedentes		

<sup>1</sup> Incluye intereses que generan las cuentas bancarias de los entes públicos en productos.

<sup>2</sup> Incluye donativos en efectivo del Poder Ejecutivo, entre otros aprovechamientos.

<sup>3</sup> Se refiere a los ingresos propios obtenidos por los Poderes Legislativo y Judicial, los Órganos Autónomos y las entidades de la administración pública paraestatal y paramunicipal, por sus actividades diversas no inherentes a su operación que generan recursos y que no sean ingresos por venta de bienes o prestación de servicios, tales como donativos en efectivo, entre otros.

Concepto	Ingreso					Diferencia
	Estimado	Ampliaciones/ (Reducciones)	Modificado	Devengado	Recaudado	
<b>Ingresos de Libre Disposición</b>						
<i>Impuestos</i>	-	-	-	-	-	-
<i>Cuotas y Aportaciones de Seguridad Social</i>	-	-	-	-	-	-
<i>Contribuciones de Mejoras</i>	-	-	-	-	-	-
<i>Derechos</i>	-	-	-	-	-	-
<i>Productos</i>	-	-	-	-	-	-
<i>Aprovechamientos</i>	-	-	-	-	-	-
<i>Ingresos por Venta de Bienes y Prestación de Servicios</i>	-	-	-	-	-	-
<i>Participaciones</i>	-	-	-	-	-	-
Fondo General de Participaciones	-	-	-	-	-	-
Fondo de Fomento Municipal	-	-	-	-	-	-
Fondo de Fiscalización y Recaudación	-	-	-	-	-	-
Fondo de Compensación	-	-	-	-	-	-
Fondo de Extracción de Hidrocarburos	-	-	-	-	-	-
Impuesto Especial Sobre Producción y Servicios	-	-	-	-	-	-
0.136% de la Recaudación Federal Participable	-	-	-	-	-	-
3.17% Sobre Extracción de Petróleo	-	-	-	-	-	-
Gasolinas y Diésel	-	-	-	-	-	-
Fondo del Impuesto Sobre la Renta	-	-	-	-	-	-
Fondo de Estabilización de los Ingresos de las Ent. Fed.	-	-	-	-	-	-
<i>Incentivos Derivados de la Colaboración Fiscal</i>	-	-	-	-	-	-
Tenencia o Uso de Vehículos	-	-	-	-	-	-
Fondo de Compensación ISAN	-	-	-	-	-	-
Impuesto Sobre Automóviles Nuevos	-	-	-	-	-	-
Fondo de Compensación de Repecos-Intermedios	-	-	-	-	-	-
Otros Incentivos Económicos	-	-	-	-	-	-
<i>Transferencias y Asignaciones</i>	-	-	-	-	-	-
<i>Convenios</i>	8,821,200	1,653,312	10,474,512	10,474,512	10,474,512	1,653,312
Otros Convenios y Subsidios	8,821,200	1,653,312	10,474,512	10,474,512	10,474,512	1,653,312
<i>Otros Ingresos de Libre Disposición</i>	-	-	-	-	-	-
Participaciones en Ingresos Locales	-	-	-	-	-	-
Otros Ingresos de Libre Disposición	-	-	-	-	-	-
<b>Total de Ingresos de Libre Disposición</b>	<b>8,821,200</b>	<b>1,653,312</b>	<b>10,474,512</b>	<b>10,474,512</b>	<b>10,474,512</b>	<b>1,653,312</b>
<b>Ingresos Excedentes de Ingresos de Libre Disposición</b>						
<b>Transferencias Federales Etiquetadas</b>						
<i>Aportaciones</i>	-	-	-	-	-	-
Fondo de Aport. para la Nómina Educativa y Gto. Op.	-	-	-	-	-	-
Fondo de Aportaciones para los Servicios de Salud	-	-	-	-	-	-
Fondo de Aportaciones para la Infraestructura Social	-	-	-	-	-	-
Fondo de Aport. para el Fortalecimiento de los Municipios y de las Demarcaciones Territoriales del Distrito Federal	-	-	-	-	-	-
Fondo de Aportaciones Múltiples	-	-	-	-	-	-
Fondo de Aport. para la Educación Tec. y de Adultos	-	-	-	-	-	-
Fondo de Aportaciones para la Seguridad Pública de los Estados y del Distrito Federal	-	-	-	-	-	-
Fondo de Aportaciones para el Fortalecimiento de las Entidades Federativas	-	-	-	-	-	-
<i>Convenios</i>	-	-	-	-	-	-
Convenios de Protección Social en Salud	-	-	-	-	-	-
Convenios de Descentralización	-	-	-	-	-	-
Convenios de Reasignación	-	-	-	-	-	-
Otros Convenios y Subsidios	-	-	-	-	-	-
<i>Fondos Distintos de Aportaciones</i>	-	-	-	-	-	-
Fondo para Entidades Federativas y Municipios Productores de Hidrocarburos	-	-	-	-	-	-
Fondo Minero	-	-	-	-	-	-
<i>Transferencias, Asignaciones, Subsidios y Subvenciones, y Pensiones y Jubilaciones</i>	-	-	-	-	-	-
<i>Otras Transferencias Federales Etiquetadas</i>	-	-	-	-	-	-
<b>Total de Transferencias Federales Etiquetadas</b>	-	-	-	-	-	-
<b>Ingresos Derivados de Financiamientos</b>	-	-	-	-	-	-
<i>Ingresos Derivados de Financiamientos</i>	-	-	-	-	-	-
<b>Total de Ingresos</b>	<b>8,821,200</b>	<b>1,653,312</b>	<b>10,474,512</b>	<b>10,474,512</b>	<b>10,474,512</b>	<b>1,653,312</b>
<b>Datos Informativos</b>						
1. Ingresos Derivados de Financiamientos con Fuente de Pago de Ingresos de Libre Disposición	-	-	-	-	-	-
2. Ingresos Derivados de Financiamientos con Fuente de Pago de Transferencias Federales Etiquetadas	-	-	-	-	-	-
3. Ingresos Derivados de Financiamientos	-	-	-	-	-	-

Concepto	Egresos					Subejercicio 6 = ( 3 - 4 )
	Aprobado	Ampliaciones/ (Reducciones)	Modificado	Devengado	Pagado	
	1	2	3 = ( 1 + 2 )	4	5	
<b>Servicios Personales</b>	<b>4,871,825</b>	<b>398,492</b>	<b>5,270,317</b>	<b>5,270,106</b>	<b>5,270,106</b>	<b>211</b>
Remuneraciones al Personal de Carácter Permanente	2,960,513	36,245	2,996,758	2,996,758	2,996,758	-
Remuneraciones al Personal de Carácter Transitorio	-	-	-	-	-	-
Remuneraciones Adicionales y Especiales	790,444	30,381	820,825	820,825	820,825	-
Seguridad Social	92,355	84,842	177,197	177,086	177,086	111
Otras Prestaciones Sociales y Económicas	1,028,513	247,024	1,275,537	1,275,437	1,275,437	100
Previsiones	-	-	-	-	-	-
Pago de Estímulos a Servidores Públicos	-	-	-	-	-	-
<b>Materiales y Suministros</b>	<b>279,757</b>	<b>890</b>	<b>280,647</b>	<b>280,631</b>	<b>280,631</b>	<b>16</b>
Materiales de Admón., Emisión de Doctos. y Artículos Oficiales	57,500	41,963	99,463	99,463	99,463	-
Alimentos y Utensilios	26,057	(5,260)	20,797	20,781	20,781	16
Materias Primas y Materiales de Producción y Comercialización	-	-	-	-	-	-
Materiales y Artículos de Construcción y de Reparación	9,400	(6,731)	2,669	2,669	2,669	-
Productos Químicos, Farmacéuticos y de Laboratorio	9,400	419	9,819	9,819	9,819	-
Combustibles, Lubricantes y Aditivos	140,500	1,289	141,789	141,789	141,789	-
Vestuario, Blancos, Prendas de Protección y Artículos Deportivos	15,000	(11,472)	3,528	3,528	3,528	-
Materiales y Suministros Para Seguridad	-	-	-	-	-	-
Herramientas, Refacciones y Accesorios Menores	21,900	(19,318)	2,582	2,582	2,582	-
<b>Servicios Generales</b>	<b>805,009</b>	<b>17,290</b>	<b>822,299</b>	<b>822,299</b>	<b>797,113</b>	<b>-</b>
Servicios Básicos	68,000	(7,130)	60,870	60,870	60,870	-
Servicios de Arrendamiento	-	3,498	3,498	3,498	3,498	-
Servicios Profesionales, Científicos, Técnicos y Otros Servicios	292,244	14,388	306,632	306,632	306,632	-
Servicios Financieros, Bancarios y Comerciales	49,400	2,847	52,247	52,247	52,247	-
Servicios de Instalación, Reparación, Mantto. y Conservación	212,622	(360)	212,262	212,262	212,262	-
Servicios de Comunicación Social y Publicidad	-	-	-	-	-	-
Servicios de Traslado y Viáticos	60,524	(5,725)	54,799	54,799	54,799	-
Servicios Oficiales	18,000	2,639	20,639	20,639	20,639	-
Otros Servicios Generales	104,219	7,133	111,352	111,352	86,166	-
<b>Transferencias, Asignaciones, Subsidios y Otras Ayudas</b>	<b>1,243,567</b>	<b>647,882</b>	<b>1,891,449</b>	<b>1,891,449</b>	<b>1,891,449</b>	<b>-</b>
Transferencias Internas y Asignaciones al Sector Público	-	-	-	-	-	-
Transferencias al Resto del Sector Público	-	-	-	-	-	-
Subsidios y Subvenciones	-	-	-	-	-	-
Ayudas Sociales	-	-	-	-	-	-
Pensiones y Jubilaciones	1,243,567	647,882	1,891,449	1,891,449	1,891,449	-
Transferencias a Fideicomisos, Mandatos y Otros Análogos	-	-	-	-	-	-
Transferencias a la Seguridad Social	-	-	-	-	-	-
Donativos	-	-	-	-	-	-
Transferencias al Exterior	-	-	-	-	-	-
<b>Bienes Muebles, Inmuebles e Intangibles</b>	<b>301,000</b>	<b>122,080</b>	<b>423,080</b>	<b>414,100</b>	<b>414,100</b>	<b>8,980</b>
Mobiliario y Equipo de Administración	81,000	-	81,000	72,020	72,020	8,980
Mobiliario y Equipo Educativo y Recreativo	-	-	-	-	-	-
Equipo e Instrumental Médico y de Laboratorio	220,000	49,181	269,181	269,181	269,181	-
Vehículos y Equipo de Transporte	-	-	-	-	-	-
Equipo de Defensa y Seguridad	-	-	-	-	-	-
Maquinaria, Otros Equipos y Herramientas	-	72,899	72,899	72,899	72,899	-
Activos Biológicos	-	-	-	-	-	-
Bienes Inmuebles	-	-	-	-	-	-
Activos Intangibles	-	-	-	-	-	-
<b>Inversión Pública</b>	<b>1,320,042</b>	<b>466,678</b>	<b>1,786,720</b>	<b>21,716</b>	<b>21,715</b>	<b>1,765,004</b>
Obra Pública en Bienes de Dominio Público	-	-	-	-	-	-
Obra Pública en Bienes Propios	1,320,042	466,678	1,786,720	21,716	21,715	1,765,004
Proyectos Productivos y Acciones de Fomento	-	-	-	-	-	-
<b>Inversiones Financieras y Otras Provisiones</b>	<b>-</b>	<b>-</b>	<b>-</b>	<b>-</b>	<b>-</b>	<b>-</b>
Inversiones Para el Fomento de Actividades Productivas	-	-	-	-	-	-
Acciones y Participaciones de Capital	-	-	-	-	-	-
Compra de Títulos y Valores	-	-	-	-	-	-
Concesión de Préstamos	-	-	-	-	-	-
Inversiones en Fideicomisos, Mandatos y Otros Análogos	-	-	-	-	-	-
Otras Inversiones Financieras	-	-	-	-	-	-
Provisiones para Contingencias y Otras Erogaciones Especiales	-	-	-	-	-	-
<b>Participaciones y Aportaciones</b>	<b>-</b>	<b>-</b>	<b>-</b>	<b>-</b>	<b>-</b>	<b>-</b>
Participaciones	-	-	-	-	-	-
Aportaciones	-	-	-	-	-	-
Convenios	-	-	-	-	-	-
<b>Deuda Pública</b>	<b>-</b>	<b>-</b>	<b>-</b>	<b>-</b>	<b>-</b>	<b>-</b>
Amortización de la Deuda Pública	-	-	-	-	-	-
Intereses de la Deuda Pública	-	-	-	-	-	-
Comisiones de la Deuda Pública	-	-	-	-	-	-
Gastos de la Deuda Pública	-	-	-	-	-	-
Costo por Coberturas	-	-	-	-	-	-
Apoyos Financieros	-	-	-	-	-	-
Adeudos de Ejercicios Fiscales Anteriores (Adefas)	-	-	-	-	-	-
<b>Total del Gasto</b>	<b>8,821,200</b>	<b>1,653,312</b>	<b>10,474,512</b>	<b>8,700,301</b>	<b>8,675,114</b>	<b>1,774,211</b>

Concepto	Egresos					
	Aprobado	Ampliaciones / (Reducciones)	Modificado	Devengado	Pagado	Subejercicio
<b>Gasto No Etiquetado</b>	<b>8,821,200</b>	<b>1,653,312</b>	<b>10,474,512</b>	<b>8,700,301</b>	<b>8,675,114</b>	<b>1,774,211</b>
<b>Servicios Personales</b>	<b>4,871,825</b>	<b>398,492</b>	<b>5,270,317</b>	<b>5,270,106</b>	<b>5,270,106</b>	<b>211</b>
Remuneraciones al Personal de Carácter Permanente	2,960,513	36,245	2,996,758	2,996,758	2,996,758	-
Remuneraciones al Personal de Carácter Transitorio	-	-	-	-	-	-
Remuneraciones Adicionales y Especiales	790,444	30,381	820,825	820,825	820,825	-
Seguridad Social	92,355	84,842	177,197	177,086	177,086	111
Otras Prestaciones Sociales y Económicas	1,028,513	247,024	1,275,537	1,275,437	1,275,437	100
Previsiones	-	-	-	-	-	-
Pago de Estímulos a Servidores Públicos	-	-	-	-	-	-
<b>Materiales y Suministros</b>	<b>279,757</b>	<b>890</b>	<b>280,647</b>	<b>280,631</b>	<b>280,631</b>	<b>16</b>
Materiales de Admón., Emisión de Doctos. y Art. Oficiales	57,500	41,963	99,463	99,463	99,463	-
Alimentos y Utensilios	26,057	(5,260)	20,797	20,781	20,781	16
Materias Primas y Materiales de Prod. y Comercialización	-	-	-	-	-	-
Materiales y Artículos de Construcción y de Reparación	9,400	(6,731)	2,669	2,669	2,669	-
Productos Químicos, Farmacéuticos y de Laboratorio	9,400	419	9,819	9,819	9,819	-
Combustibles, Lubricantes y Aditivos	140,500	1,289	141,789	141,789	141,789	-
Vestuario, Blancos, Prendas de Protección y Art. Deportivos	15,000	(11,472)	3,528	3,528	3,528	-
Materiales y Suministros Para Seguridad	-	-	-	-	-	-
Herramientas, Refacciones y Accesorios Menores	21,900	(19,318)	2,582	2,582	2,582	-
<b>Servicios Generales</b>	<b>805,009</b>	<b>17,290</b>	<b>822,299</b>	<b>822,299</b>	<b>797,113</b>	<b>-</b>
Servicios Básicos	68,000	(7,130)	60,870	60,870	60,870	-
Servicios de Arrendamiento	-	3,498	3,498	3,498	3,498	-
Servicios Profesionales, Científicos, Técnicos y Otros Serv.	292,244	14,388	306,632	306,632	306,632	-
Servicios Financieros, Bancarios y Comerciales	49,400	2,847	52,247	52,247	52,247	-
Servicios de Instalación, Reparación, Mantto. y Conservación	212,622	(360)	212,262	212,262	212,262	-
Servicios de Comunicación Social y Publicidad	-	-	-	-	-	-
Servicios de Traslado y Viáticos	60,524	(5,725)	54,799	54,799	54,799	-
Servicios Oficiales	18,000	2,639	20,639	20,639	20,639	-
Otros Servicios Generales	104,219	7,133	111,352	111,352	86,166	-
<b>Transferencias, Asignaciones, Subsidios y Otras Ayudas</b>	<b>1,243,567</b>	<b>647,882</b>	<b>1,891,449</b>	<b>1,891,449</b>	<b>1,891,449</b>	<b>-</b>
Transferencias Internas y Asignaciones al Sector Público	-	-	-	-	-	-
Transferencias al Resto del Sector Público	-	-	-	-	-	-
Subsidios y Subvenciones	-	-	-	-	-	-
Ayudas Sociales	-	-	-	-	-	-
Pensiones y Jubilaciones	1,243,567	647,882	1,891,449	1,891,449	1,891,449	-
Transferencias a Fideicomisos, Mandatos y Otros Análogos	-	-	-	-	-	-
Transferencias a la Seguridad Social	-	-	-	-	-	-
Donativos	-	-	-	-	-	-
Transferencias al Exterior	-	-	-	-	-	-
<b>Bienes Muebles, Inmuebles e Intangibles</b>	<b>301,000</b>	<b>122,080</b>	<b>423,080</b>	<b>414,100</b>	<b>414,100</b>	<b>8,980</b>
Mobiliario y Equipo de Administración	81,000	-	81,000	72,020	72,020	8,980
Mobiliario y Equipo Educativo y Recreativo	-	-	-	-	-	-
Equipo e Instrumental Médico y de Laboratorio	220,000	49,181	269,181	269,181	269,181	-
Vehículos y Equipo de Transporte	-	-	-	-	-	-
Equipo de Defensa y Seguridad	-	-	-	-	-	-
Maquinaria, Otros Equipos y Herramientas	-	72,899	72,899	72,899	72,899	-
Activos Biológicos	-	-	-	-	-	-
Bienes Inmuebles	-	-	-	-	-	-
Activos Intangibles	-	-	-	-	-	-
<b>Inversión Pública</b>	<b>1,320,042</b>	<b>466,678</b>	<b>1,786,720</b>	<b>21,716</b>	<b>21,715</b>	<b>1,765,004</b>
Obra Pública en Bienes de Dominio Público	-	-	-	-	-	-
Obra Pública en Bienes Propios	1,320,042	466,678	1,786,720	21,716	21,715	1,765,004
Proyectos Productivos y Acciones de Fomento	-	-	-	-	-	-
<b>Inversiones Financieras y Otras Provisiones</b>	<b>-</b>	<b>-</b>	<b>-</b>	<b>-</b>	<b>-</b>	<b>-</b>
Inversiones Para el Fomento de Actividades Productivas	-	-	-	-	-	-
Acciones y Participaciones de Capital	-	-	-	-	-	-
Compra de Títulos y Valores	-	-	-	-	-	-
Concesión de Préstamos	-	-	-	-	-	-
Inversiones en Fideicomisos, Mandatos y Otros Análogos	-	-	-	-	-	-
Fideicomiso de Desastres Naturales (Informativo)	-	-	-	-	-	-
Otras Inversiones Financieras	-	-	-	-	-	-
Provisiones para Contingencias y Otras Erogaciones Especiales	-	-	-	-	-	-
<b>Participaciones y Aportaciones</b>	<b>-</b>	<b>-</b>	<b>-</b>	<b>-</b>	<b>-</b>	<b>-</b>
Participaciones	-	-	-	-	-	-
Aportaciones	-	-	-	-	-	-
Convenios	-	-	-	-	-	-
<b>Deuda Pública</b>	<b>-</b>	<b>-</b>	<b>-</b>	<b>-</b>	<b>-</b>	<b>-</b>
Amortización de la Deuda Pública	-	-	-	-	-	-
Intereses de la Deuda Pública	-	-	-	-	-	-
Comisiones de la Deuda Pública	-	-	-	-	-	-
Gastos de la Deuda Pública	-	-	-	-	-	-
Costo por Coberturas	-	-	-	-	-	-
Apoyos Financieros	-	-	-	-	-	-
Adeudos de Ejercicios Fiscales Anteriores (Adefas)	-	-	-	-	-	-



Concepto	Egresos						Subejercicio
	Aprobado	Ampliaciones / (Reducciones)	Modificado	Devengado	Pagado		
<b>Gasto Etiquetado</b>	-	-	-	-	-	-	-
<b>Servicios Personales</b>	-	-	-	-	-	-	-
Remuneraciones al Personal de Carácter Permanente	-	-	-	-	-	-	-
Remuneraciones al Personal de Carácter Transitorio	-	-	-	-	-	-	-
Remuneraciones Adicionales y Especiales	-	-	-	-	-	-	-
Seguridad Social	-	-	-	-	-	-	-
Otras Prestaciones Sociales y Económicas	-	-	-	-	-	-	-
Previsiones	-	-	-	-	-	-	-
Pago de Estímulos a Servidores Públicos	-	-	-	-	-	-	-
<b>Materiales y Suministros</b>	-	-	-	-	-	-	-
Materiales de Admón., Emisión de Doctos. y Art. Oficiales	-	-	-	-	-	-	-
Alimentos y Utensilios	-	-	-	-	-	-	-
Materias Primas y Materiales de Prod. y Comercialización	-	-	-	-	-	-	-
Materiales y Artículos de Construcción y de Reparación	-	-	-	-	-	-	-
Productos Químicos, Farmacéuticos y de Laboratorio	-	-	-	-	-	-	-
Combustibles, Lubrificantes y Aditivos	-	-	-	-	-	-	-
Vestuario, Blancos, Prendas de Protección y Art. Deportivos	-	-	-	-	-	-	-
Materiales y Suministros Para Seguridad	-	-	-	-	-	-	-
Herramientas, Refacciones y Accesorios Menores	-	-	-	-	-	-	-
<b>Servicios Generales</b>	-	-	-	-	-	-	-
Servicios Básicos	-	-	-	-	-	-	-
Servicios de Arrendamiento	-	-	-	-	-	-	-
Servicios Profesionales, Científicos, Técnicos y Otros Serv.	-	-	-	-	-	-	-
Servicios Financieros, Bancarios y Comerciales	-	-	-	-	-	-	-
Servicios de Instalación, Reparación, Mantto. y Conservación	-	-	-	-	-	-	-
Servicios de Comunicación Social y Publicidad	-	-	-	-	-	-	-
Servicios de Traslado y Viáticos	-	-	-	-	-	-	-
Servicios Oficiales	-	-	-	-	-	-	-
Otros Servicios Generales	-	-	-	-	-	-	-
<b>Transferencias, Asignaciones, Subsidios y Otras Ayudas</b>	-	-	-	-	-	-	-
Transferencias Internas y Asignaciones al Sector Público	-	-	-	-	-	-	-
Transferencias al Resto del Sector Público	-	-	-	-	-	-	-
Subsidios y Subvenciones	-	-	-	-	-	-	-
Ayudas Sociales	-	-	-	-	-	-	-
Pensiones y Jubilaciones	-	-	-	-	-	-	-
Transferencias a Fideicomisos, Mandatos y Otros Análogos	-	-	-	-	-	-	-
Transferencias a la Seguridad Social	-	-	-	-	-	-	-
Donativos	-	-	-	-	-	-	-
Transferencias al Exterior	-	-	-	-	-	-	-
<b>Bienes Muebles, Inmuebles e Intangibles</b>	-	-	-	-	-	-	-
Mobiliario y Equipo de Administración	-	-	-	-	-	-	-
Mobiliario y Equipo Educativo y Recreativo	-	-	-	-	-	-	-
Equipo e Instrumental Médico y de Laboratorio	-	-	-	-	-	-	-
Vehículos y Equipo de Transporte	-	-	-	-	-	-	-
Equipo de Defensa y Seguridad	-	-	-	-	-	-	-
Maquinaria, Otros Equipos y Herramientas	-	-	-	-	-	-	-
Activos Biológicos	-	-	-	-	-	-	-
Bienes Inmuebles	-	-	-	-	-	-	-
Activos Intangibles	-	-	-	-	-	-	-
<b>Inversión Pública</b>	-	-	-	-	-	-	-
Obra Pública en Bienes de Dominio Público	-	-	-	-	-	-	-
Obra Pública en Bienes Propios	-	-	-	-	-	-	-
Proyectos Productivos y Acciones de Fomento	-	-	-	-	-	-	-
<b>Inversiones Financieras y Otras Provisiones</b>	-	-	-	-	-	-	-
Inversiones Para el Fomento de Actividades Productivas	-	-	-	-	-	-	-
Acciones y Participaciones de Capital	-	-	-	-	-	-	-
Compra de Títulos y Valores	-	-	-	-	-	-	-
Concesión de Préstamos	-	-	-	-	-	-	-
Inversiones en Fideicomisos, Mandatos y Otros Análogos	-	-	-	-	-	-	-
Fideicomiso de Desastres Naturales (Informativo)	-	-	-	-	-	-	-
Otras Inversiones Financieras	-	-	-	-	-	-	-
Provisiones para Contingencias y Otras Erogaciones Especiales	-	-	-	-	-	-	-
<b>Participaciones y Aportaciones</b>	-	-	-	-	-	-	-
Participaciones	-	-	-	-	-	-	-
Aportaciones	-	-	-	-	-	-	-
Convenios	-	-	-	-	-	-	-
<b>Deuda Pública</b>	-	-	-	-	-	-	-
Amortización de la Deuda Pública	-	-	-	-	-	-	-
Intereses de la Deuda Pública	-	-	-	-	-	-	-
Comisiones de la Deuda Pública	-	-	-	-	-	-	-
Gastos de la Deuda Pública	-	-	-	-	-	-	-
Costo por Coberturas	-	-	-	-	-	-	-
Apoyos Financieros	-	-	-	-	-	-	-
Adeudos de Ejercicios Fiscales Anteriores (Adefas)	-	-	-	-	-	-	-
<b>Total de Egresos</b>	<b>8,821,200</b>	<b>1,653,312</b>	<b>10,474,512</b>	<b>8,700,301</b>	<b>8,675,114</b>	<b>1,774,211</b>	

Concepto	Egresos					Subejercicio
	Aprobado	Ampliaciones/ (Reducciones)	Modificado	Devengado	Pagado	
	1	2	3 = (1 + 2)	4	5	
Jefatura de la Oficina de la Gobernatura del Estado	-	-	-	-	-	-
Secretaría de Gobierno	-	-	-	-	-	-
Secretaría de Hacienda	-	-	-	-	-	-
Secretaría de Desarrollo Económico y del Trabajo	-	-	-	-	-	-
Secretaría de Desarrollo Agropecuario	-	-	-	-	-	-
Secretaría de Obras Públicas	-	-	-	-	-	-
Secretaría de Educación	-	-	-	-	-	-
Secretaría de Salud	-	-	-	-	-	-
Secretaría de Administración	-	-	-	-	-	-
Secretaría de la Contraloría	-	-	-	-	-	-
Secretaría de Turismo y Cultura	-	-	-	-	-	-
Secretaría de Desarrollo Social	-	-	-	-	-	-
Secretaría de Desarrollo Sustentable	-	-	-	-	-	-
Secretaría de Movilidad y Transporte	-	-	-	-	-	-
Comisión Estatal de Seguridad Pública	-	-	-	-	-	-
Consejería Jurídica	-	-	-	-	-	-
Gastos Institucionales	-	-	-	-	-	-
<b>Total del Gasto</b>	-	-	-	-	-	-

Operador de Carreteras de Cuota  
Estado Analítico del Ejercicio del Presupuesto de Egresos  
Clasificación Administrativa  
Del 1 de enero al 31 de diciembre de 2022

Concepto	Egresos					Subejercicio
	Aprobado	Ampliaciones/ (Reducciones)	Modificado	Devengado	Pagado	
	1	2	3 = (1 + 2)	4	5	
Poder Ejecutivo	-	-	-	-	-	-
Poder Legislativo	-	-	-	-	-	-
Poder Judicial	-	-	-	-	-	-
Organismos Autónomos	-	-	-	-	-	-
Poder Ejecutivo de los Municipios	-	-	-	-	-	-
<b>Total del Gasto</b>	-	-	-	-	-	-

Sector Paraestatal del Gobierno del Estado de Morelos  
Estado Analítico del Ejercicio del Presupuesto de Egresos  
Clasificación Administrativa  
Del 1 de enero al 31 de diciembre de 2022

Concepto	Egresos					Subejercicio
	Aprobado	Ampliaciones/ (Reducciones)	Modificado	Devengado	Pagado	
	1	2	3 = (1 + 2)	4	5	
Entidades Paraestatales y Fideicomisos No Empresariales y No Financieros	8,821,200	1,653,312	10,474,512	8,700,301	8,675,114	1,774,211
Instituciones Públicas de la Seguridad Social	-	-	-	-	-	-
Entidades Paraestatales Empresariales No Financieras con Participación Estatal Mayoritaria	-	-	-	-	-	-
Fideicomisos Empresariales No Financieros con Participación Estatal Mayoritaria	-	-	-	-	-	-
Entidades Paraestatales Empresariales Financieras Monetarias con Participación Estatal Mayoritaria	-	-	-	-	-	-
Entidades Paraestatales Empresariales Financieras No Monetarias con Participación Estatal Mayoritaria	-	-	-	-	-	-
Fideicomisos Financieros Públicos con Participación Estatal Mayoritaria	-	-	-	-	-	-
<b>Total del Gasto</b>	<b>8,821,200</b>	<b>1,653,312</b>	<b>10,474,512</b>	<b>8,700,301</b>	<b>8,675,114</b>	<b>1,774,211</b>

Concepto	Egresos					Subejercicio
	Aprobado	Ampliaciones/ (Reducciones)	Modificado	Devengado	Pagado	
<b>Gasto No Etiquetado</b>	<b>8,821,200</b>	<b>1,653,312</b>	<b>10,474,512</b>	<b>8,700,301</b>	<b>8,675,114</b>	<b>1,774,211</b>
Jefatura de la Oficina de la Gubernatura del Estado	-	-	-	-	-	-
Secretaría de Gobierno	-	-	-	-	-	-
Secretaría de Hacienda	-	-	-	-	-	-
Secretaría de Desarrollo Económico y del Trabajo	-	-	-	-	-	-
Secretaría de Desarrollo Agropecuario	-	-	-	-	-	-
Secretaría de Obras Públicas	-	-	-	-	-	-
Secretaría de Educación	-	-	-	-	-	-
Secretaría de Salud	-	-	-	-	-	-
Secretaría de Administración	-	-	-	-	-	-
Secretaría de la Contraloría	-	-	-	-	-	-
Secretaría de Turismo y Cultura	-	-	-	-	-	-
Secretaría de Desarrollo Social	-	-	-	-	-	-
Secretaría de Desarrollo Sustentable	-	-	-	-	-	-
Secretaría de Movilidad y Transporte	-	-	-	-	-	-
Comisión Estatal de Seguridad Pública	-	-	-	-	-	-
Consejería Jurídica	-	-	-	-	-	-
Gastos Institucionales	-	-	-	-	-	-
Poder Legislativo	-	-	-	-	-	-
Poder Judicial	-	-	-	-	-	-
Organismos Autónomos	-	-	-	-	-	-
Entidades Paraestatales y Fideicomisos No Empresariales y No Financieros	8,821,200	1,653,312	10,474,512	8,700,301	8,675,114	1,774,211
Entidades Paraestatales Empresariales No Financieras con Participación Estatal Mayoritaria	-	-	-	-	-	-
Poder Ejecutivo de los Municipios	-	-	-	-	-	-
<b>Gasto Etiquetado</b>	<b>-</b>	<b>-</b>	<b>-</b>	<b>-</b>	<b>-</b>	<b>-</b>
Jefatura de la Oficina de la Gubernatura del Estado	-	-	-	-	-	-
Secretaría de Gobierno	-	-	-	-	-	-
Secretaría de Hacienda	-	-	-	-	-	-
Secretaría de Desarrollo Económico y del Trabajo	-	-	-	-	-	-
Secretaría de Desarrollo Agropecuario	-	-	-	-	-	-
Secretaría de Obras Públicas	-	-	-	-	-	-
Secretaría de Educación	-	-	-	-	-	-
Secretaría de Salud	-	-	-	-	-	-
Secretaría de Administración	-	-	-	-	-	-
Secretaría de la Contraloría	-	-	-	-	-	-
Secretaría de Turismo y Cultura	-	-	-	-	-	-
Secretaría de Desarrollo Social	-	-	-	-	-	-
Secretaría de Desarrollo Sustentable	-	-	-	-	-	-
Secretaría de Movilidad y Transporte	-	-	-	-	-	-
Comisión Estatal de Seguridad Pública	-	-	-	-	-	-
Consejería Jurídica	-	-	-	-	-	-
Gastos Institucionales	-	-	-	-	-	-
Poder Legislativo	-	-	-	-	-	-
Poder Judicial	-	-	-	-	-	-
Organismos Autónomos	-	-	-	-	-	-
Entidades Paraestatales y Fideicomisos No Empresariales y No Financieros	-	-	-	-	-	-
Entidades Paraestatales Empresariales No Financieras con Participación Estatal Mayoritaria	-	-	-	-	-	-
Poder Ejecutivo de los Municipios	-	-	-	-	-	-
<b>Total de Egresos</b>	<b>8,821,200</b>	<b>1,653,312</b>	<b>10,474,512</b>	<b>8,700,301</b>	<b>8,675,114</b>	<b>1,774,211</b>

Concepto	Egresos					Subejercicio
	Aprobado	Ampliaciones/ (Reducciones)	Modificado	Devengado	Pagado	
	1	2	3 = (1 + 2)	4	5	
<b>Gobierno</b>	-	-	-	-	-	-
Legislación	-	-	-	-	-	-
Justicia	-	-	-	-	-	-
Coordinación de la Política de Gobierno	-	-	-	-	-	-
Relaciones Exteriores	-	-	-	-	-	-
Asuntos Financieros y Hacendarios	-	-	-	-	-	-
Seguridad Nacional	-	-	-	-	-	-
Asuntos de Orden Público y de Seguridad Interior	-	-	-	-	-	-
Otros Servicios Generales	-	-	-	-	-	-
<b>Desarrollo Social</b>	-	-	-	-	-	-
Protección Ambiental	-	-	-	-	-	-
Vivienda y Servicios a la Comunidad	-	-	-	-	-	-
Salud	-	-	-	-	-	-
Recreación, Cultura y Otras Manifestaciones Sociales	-	-	-	-	-	-
Educación	-	-	-	-	-	-
Protección Social	-	-	-	-	-	-
Otros Asuntos Sociales	-	-	-	-	-	-
<b>Desarrollo Económico</b>	8,821,200	1,653,312	10,474,512	8,700,301	8,675,114	1,774,211
Asuntos Económicos, Comerciales y Laborales en General	-	-	-	-	-	-
Agropecuaria, Silvicultura, Pesca y Caza	-	-	-	-	-	-
Combustibles y Energía	-	-	-	-	-	-
Minería, Manufacturas y Construcción	-	-	-	-	-	-
Transporte	-	-	-	-	-	-
Comunicaciones	8,821,200	1,653,312	10,474,512	8,700,301	8,675,114	1,774,211
Turismo	-	-	-	-	-	-
Ciencia, Tecnología e Innovación	-	-	-	-	-	-
Otras Industrias y Otros Asuntos Económicos	-	-	-	-	-	-
<b>Otras no Clasificadas en Funciones Anteriores</b>	-	-	-	-	-	-
Transacciones de la Deuda Pública / Costo Financiero de la Deuda	-	-	-	-	-	-
Transferencias, Participaciones y Aportaciones entre Diferentes Niveles y Ordenes de Gobierno	-	-	-	-	-	-
Saneamiento del Sistema Financiero	-	-	-	-	-	-
Adeudos de Ejercicios Fiscales Anteriores	-	-	-	-	-	-
<b>Total del Gasto</b>	<b>8,821,200</b>	<b>1,653,312</b>	<b>10,474,512</b>	<b>8,700,301</b>	<b>8,675,114</b>	<b>1,774,211</b>

Concepto	Egresos					Subejercicio
	Aprobado	Ampliaciones/ (Reducciones)	Modificado	Devengado	Pagado	
<b>Gasto No Etiquetado</b>	<b>8,821,200</b>	<b>1,653,312</b>	<b>10,474,512</b>	<b>8,700,301</b>	<b>8,675,114</b>	<b>1,774,211</b>
<i>Gobierno</i>	-	-	-	-	-	-
Legislación	-	-	-	-	-	-
Justicia	-	-	-	-	-	-
Coordinación de la Política de Gobierno	-	-	-	-	-	-
Relaciones Exteriores	-	-	-	-	-	-
Asuntos Financieros y Hacendarios	-	-	-	-	-	-
Seguridad Nacional	-	-	-	-	-	-
Asuntos de Orden Público y de Seguridad Interior	-	-	-	-	-	-
Otros Servicios Generales	-	-	-	-	-	-
<i>Desarrollo Social</i>	-	-	-	-	-	-
Protección Ambiental	-	-	-	-	-	-
Vivienda y Servicios a la Comunidad	-	-	-	-	-	-
Salud	-	-	-	-	-	-
Recreación, Cultura y Otras Manifestaciones Sociales	-	-	-	-	-	-
Educación	-	-	-	-	-	-
Protección Social	-	-	-	-	-	-
Otros Asuntos Sociales	-	-	-	-	-	-
<i>Desarrollo Económico</i>	<b>8,821,200</b>	<b>1,653,312</b>	<b>10,474,512</b>	<b>8,700,301</b>	<b>8,675,114</b>	<b>1,774,211</b>
Asuntos Económicos, Comerciales y Laborales en Gral.	-	-	-	-	-	-
Agropecuaria, Silvicultura, Pesca y Caza	-	-	-	-	-	-
Combustibles y Energía	-	-	-	-	-	-
Minería, Manufacturas y Construcción	-	-	-	-	-	-
Transporte	-	-	-	-	-	-
Comunicaciones	8,821,200	1,653,312	10,474,512	8,700,301	8,675,114	1,774,211
Turismo	-	-	-	-	-	-
Ciencia, Tecnología e Innovación	-	-	-	-	-	-
Otras Industrias y Otros Asuntos Económicos	-	-	-	-	-	-
<i>Otras no Clasificadas en Funciones Anteriores</i>	-	-	-	-	-	-
Transacciones de la Deuda Pública / Costo Financiero de la Deuda	-	-	-	-	-	-
Transferencias, Participaciones y Aportaciones entre Diferentes Niveles y Ordenes de Gobierno	-	-	-	-	-	-
Saneamiento del Sistema Financiero	-	-	-	-	-	-
Adeudos de Ejercicios Fiscales Anteriores	-	-	-	-	-	-
<b>Gasto Etiquetado</b>	-	-	-	-	-	-
<i>Gobierno</i>	-	-	-	-	-	-
Legislación	-	-	-	-	-	-
Justicia	-	-	-	-	-	-
Coordinación de la Política de Gobierno	-	-	-	-	-	-
Relaciones Exteriores	-	-	-	-	-	-
Asuntos Financieros y Hacendarios	-	-	-	-	-	-
Seguridad Nacional	-	-	-	-	-	-
Asuntos de Orden Público y de Seguridad Interior	-	-	-	-	-	-
Otros Servicios Generales	-	-	-	-	-	-
<i>Desarrollo Social</i>	-	-	-	-	-	-
Protección Ambiental	-	-	-	-	-	-
Vivienda y Servicios a la Comunidad	-	-	-	-	-	-
Salud	-	-	-	-	-	-
Recreación, Cultura y Otras Manifestaciones Sociales	-	-	-	-	-	-
Educación	-	-	-	-	-	-
Protección Social	-	-	-	-	-	-
Otros Asuntos Sociales	-	-	-	-	-	-
<i>Desarrollo Económico</i>	-	-	-	-	-	-
Asuntos Económicos, Comerciales y Laborales en Gral.	-	-	-	-	-	-
Agropecuaria, Silvicultura, Pesca y Caza	-	-	-	-	-	-
Combustibles y Energía	-	-	-	-	-	-
Minería, Manufacturas y Construcción	-	-	-	-	-	-
Transporte	-	-	-	-	-	-
Comunicaciones	-	-	-	-	-	-
Turismo	-	-	-	-	-	-
Ciencia, Tecnología e Innovación	-	-	-	-	-	-
Otras Industrias y Otros Asuntos Económicos	-	-	-	-	-	-
<i>Otras no Clasificadas en Funciones Anteriores</i>	-	-	-	-	-	-
Transacciones de la Deuda Pública / Costo Financiero de la Deuda	-	-	-	-	-	-
Transferencias, Participaciones y Aportaciones entre Diferentes Niveles y Ordenes de Gobierno	-	-	-	-	-	-
Saneamiento del Sistema Financiero	-	-	-	-	-	-
Adeudos de Ejercicios Fiscales Anteriores	-	-	-	-	-	-
<b>Total del Egresos</b>	<b>8,821,200</b>	<b>1,653,312</b>	<b>10,474,512</b>	<b>8,700,301</b>	<b>8,675,114</b>	<b>1,774,211</b>

Concepto	Egresos					Subejercicio
	Aprobado	Ampliaciones/ (Reducciones)	Modificado	Devengado	Pagado	
<b>Gasto No Etiquetado</b>	<b>4,871,825</b>	<b>398,492</b>	<b>5,270,317</b>	<b>5,270,106</b>	<b>5,270,106</b>	<b>211</b>
<i>Personal Administrativo y de Servicio Público</i>	<i>4,871,825</i>	<i>398,492</i>	<i>5,270,317</i>	<i>5,270,106</i>	<i>5,270,106</i>	<i>211</i>
<i>Magisterio</i>	-	-	-	-	-	-
<i>Servicios de Salud</i>	-	-	-	-	-	-
<i>Personal Administrativo</i>	-	-	-	-	-	-
<i>Personal Médico, Paramédico y afín</i>	-	-	-	-	-	-
<i>Seguridad Pública</i>	-	-	-	-	-	-
<i>Gastos Asociados a la Implementación de Nuevas Leyes Fed. o Reformas a las Mismas</i>	-	-	-	-	-	-
<i>Nombre del Programa o Ley 1</i>	-	-	-	-	-	-
<i>Nombre del Programa o Ley 2</i>	-	-	-	-	-	-
<i>Sentencias Laborales Definitivas</i>	-	-	-	-	-	-
<b>Gasto Etiquetado</b>	-	-	-	-	-	-
<i>Personal Administrativo y de Servicio Público</i>	-	-	-	-	-	-
<i>Magisterio</i>	-	-	-	-	-	-
<i>Servicios de Salud</i>	-	-	-	-	-	-
<i>Personal Administrativo</i>	-	-	-	-	-	-
<i>Personal Médico, Paramédico y afín</i>	-	-	-	-	-	-
<i>Seguridad Pública</i>	-	-	-	-	-	-
<i>Gastos Asociados a la Implementación de Nuevas Leyes Fed. o Reformas a las Mismas</i>	-	-	-	-	-	-
<i>Nombre del Programa o Ley 1</i>	-	-	-	-	-	-
<i>Nombre del Programa o Ley 2</i>	-	-	-	-	-	-
<i>Sentencias Laborales Definitivas</i>	-	-	-	-	-	-
<b>Total del Gasto en Servicios Personales</b>	<b>4,871,825</b>	<b>398,492</b>	<b>5,270,317</b>	<b>5,270,106</b>	<b>5,270,106</b>	<b>211</b>

Operador de Carreteras de Cuota  
Estado Analítico del Ejercicio del Presupuesto de Egresos  
Clasificación Económica (por Tipo de Gasto)  
Del 1 de enero al 31 de diciembre de 2022  
(Cifras en Pesos)

Concepto	Egresos					
	Aprobado	Ampliaciones/ (Reducciones)	Modificado	Devengado	Pagado	Subejercicio
	1	2	3 = (1 + 2)	4	5	6 = (3 - 4)
Gasto Corriente	6,257,591	538,752	6,796,343	6,787,136	6,761,949	9,207
Gasto de Capital	1,320,042	466,678	1,786,720	21,716	21,716	1,765,004
Amortización de la Deuda y Disminución de Pasivos	-	-	-	-	-	-
Pensiones y Jubilaciones	1,243,567	647,882	1,891,449	1,891,449	1,891,449	-
Participaciones	-	-	-	-	-	-
<b>Total del Gasto</b>	<b>8,821,200</b>	<b>1,653,312</b>	<b>10,474,512</b>	<b>8,700,301</b>	<b>8,675,114</b>	<b>1,774,211</b>









# Información Programática

CUENTA PÚBLICA  
OPERADOR DE CARRETERAS DE CUOTA  
ENERO - DICIEMBRE

2022



Concepto	Egresos					Subejercicio
	Aprobado 1	Ampliaciones/ (Reducciones) 2	Modificado 3 = (1 + 2)	Devengado 4	Pagado 5	
<b>Programas</b>						
<b>Subsidios: Sector Social y Privado o Ent. Federativas y Municipios</b>						
Sujetos a Reglas de Operación	-	-	-	-	-	-
Otros Subsidios	-	-	-	-	-	-
<b>Desempeño de las Funciones</b>						
Prestación de Servicios Públicos	-	-	-	-	-	-
Provisión de Bienes Públicos	-	-	-	-	-	-
Planeación, Seguimiento y Evaluación de Políticas Públicas	-	-	-	-	-	-
Promoción y Fomento	-	-	-	-	-	-
Regulación y Supervisión	-	-	-	-	-	-
Funciones de las Fuerzas Armadas (Únicamente Gobierno Federal)	-	-	-	-	-	-
Específicos	-	-	-	-	-	-
Proyectos de Inversión	-	-	-	-	-	-
<b>Administrativos y de Apoyo</b>	8,821,200	1,653,312	10,474,512	8,700,301	8,675,114	1,774,211
Apoyo al Proceso Presupuestario y para Mejorar la Eficiencia Institucional	8,821,200	1,653,312	10,474,512	8,700,301	8,675,114	1,774,211
Apoyo a la Función Pública y al Mejoramiento de la Gestión	-	-	-	-	-	-
Operaciones Ajenas	-	-	-	-	-	-
<b>Compromisos</b>						
Obligaciones de Cumplimiento de Resolución Jurisdiccional	-	-	-	-	-	-
Desastres Naturales	-	-	-	-	-	-
<b>Obligaciones</b>						
Pensiones y Jubilaciones	-	-	-	-	-	-
Aportaciones a la Seguridad Social	-	-	-	-	-	-
Aportaciones a Fondos de Estabilización	-	-	-	-	-	-
Aportaciones a Fondos de Inversión y Reestructura de Pensiones	-	-	-	-	-	-
<b>Programas de Gasto Federalizado (Gobierno Federal)</b>						
Gasto Federalizado	-	-	-	-	-	-
<b>Participaciones a Entidades Federativas y Municipios</b>						
Costo financiero, deuda o apoyos a deudores y ahorradores de la banca	-	-	-	-	-	-
Adeudos de ejercicios fiscales anteriores	-	-	-	-	-	-
<b>Total del Gasto</b>	<b>8,821,200</b>	<b>1,653,312</b>	<b>10,474,512</b>	<b>8,700,301</b>	<b>8,675,114</b>	<b>1,774,211</b>

Operador de Carreteras de Cuota  
Indicadores de Postura Fiscal  
Del 1 de enero al 31 de diciembre de 2022  
(Cifras en Pesos)



Concepto	Estimado/Aprobado	Devengado	Recaudado/Pagado
<b>I. Ingresos Presupuestarios</b>	<b>8,821,200</b>	<b>10,474,512</b>	<b>10,474,512</b>
1. Ingresos del Gobierno de la Entidad Federativa	-	-	-
2. Ingresos del Sector Paraestatal	8,821,200	10,474,512	10,474,512
<b>II. Egresos Presupuestarios</b>	<b>8,821,200</b>	<b>8,700,301</b>	<b>8,675,114</b>
3. Egresos del Gobierno de la Entidad Federativa	-	-	-
4. Egresos del Sector Paraestatal	8,821,200	8,700,301	8,675,114
<b>III. Balance Presupuestario (Superávit o Déficit) (III= I - II)</b>	<b>-</b>	<b>1,774,211</b>	<b>1,799,398</b>

Concepto	Estimado/Aprobado	Devengado	Recaudado/Pagado
<b>III. Balance presupuestario (Superávit o Déficit)</b>	<b>-</b>	<b>1,774,211</b>	<b>1,799,398</b>
<b>IV. Intereses, Comisiones y Gastos de la Deuda</b>	<b>-</b>	<b>-</b>	<b>-</b>
<b>V. Balance Primario (Superávit o Déficit) (V= III + IV)</b>	<b>-</b>	<b>1,774,211</b>	<b>1,799,398</b>

Concepto	Estimado/Aprobado	Devengado	Recaudado/Pagado
<b>A. Financiamiento</b>	<b>-</b>	<b>-</b>	<b>-</b>
<b>B. Amortización de la deuda</b>	<b>-</b>	<b>-</b>	<b>-</b>
<b>C. Financiamiento Neto</b>	<b>-</b>	<b>-</b>	<b>-</b>

Del 01 de enero al 31 de diciembre del 2022  
**OPERADOR DE CARRETERAS DE CUOTA**  
PROGRAMAS Y PROYECTOS DE INVERSIÓN

**NO APLICA**

Del 01 de enero al 31 de diciembre del 2022  
**OPERADOR DE CARRETERAS DE CUOTA**

INDICADOR DE RESULTADOS

**NO APLICA**



# Anexos

CUENTA PÚBLICA  
OPERADOR DE CARRETERAS DE CUOTA  
ENERO - DICIEMBRE

2022









## RELACIÓN DE ESQUEMAS BURSÁTILES Y DE COBERTURAS FINANCIERAS

**NO APLICA**





**MORELOS**  
2018 - 2024



# Régimen Estatal de Protección Social en Salud de Morelos en Liquidación

CUENTA PÚBLICA CONSOLIDADA  
ENTIDADES PARAESTATALES  
ENERO - DICIEMBRE

2022





# Introducción

CUENTA PÚBLICA  
RÉGIMEN ESTATAL DE PROTECCIÓN SOCIAL  
EN SALUD DE MORELOS EN LIQUIDACIÓN  
ENERO - DICIEMBRE

2022





## INTRODUCCIÓN

### ANTECEDENTE

El Régimen Estatal de Protección Social en Salud de Morelos, fue creado mediante Decreto Número Ciento Ocho, publicado en el Periódico Oficial “Tierra y Libertad”, número 5354 el veintitrés de diciembre de dos mil quince.

### SITUACIÓN ACTUAL


Con fecha 30 de septiembre de 2020, mediante el Decreto Número setecientos cincuenta y seis, se autoriza la extinción del organismo público descentralizado denominado Régimen Estatal de Protección Social en Salud de Morelos, conservando únicamente su personalidad jurídica para efectos del correspondiente proceso de liquidación, con independencia de las demás funciones y facultades que se le confieran.

A efecto de evitar confusiones y la debida identificación del estado jurídico del Organismo a extinguirse, en las actuaciones que se generen con respecto al mismo, a partir de la vigencia del Decreto, seguido de la denominación del Régimen Estatal de Protección Social en Salud de Morelos deberá acompañarse la leyenda “en Liquidación”.

A fin de realizar el proceso de liquidación del Régimen Estatal de Protección Social en Salud de Morelos, se habrá de contar con un liquidador que será determinado por la Comisión Auxiliar Liquidadora.

Para el cumplimiento de las funciones que le sean encomendadas al liquidador, la Secretaría de Salud con la intervención que en el ámbito de atribuciones compete a las Secretarías de Hacienda, Administración y Contraloría, podrá asignar o autorizar que durante el proceso de liquidación cuente con el personal indispensable para desempeñar las actividades tendientes a dar cumplimiento a lo previsto en el presente Decreto; y, en caso de resultar estrictamente necesario, se autorizará la contratación de servicios profesionales, la que se realizará en términos de la normativa aplicable y en apego a la suficiencia presupuestal de la que se disponga.





**SEGURO  
POPULAR**

SISTEMA DE PROTECCIÓN  
SOCIAL EN SALUD

# Información Contable

CUENTA PÚBLICA  
RÉGIMEN ESTATAL DE PROTECCIÓN SOCIAL  
EN SALUD DE MORELOS EN LIQUIDACIÓN  
ENERO - DICIEMBRE

2022



Concepto	2022	2021	Concepto	2022	2021
<b>INGRESOS Y OTROS BENEFICIOS</b>			<b>GASTOS Y OTRAS PÉRDIDAS</b>		
Ingresos de la Gestión	-	-	Gastos de Funcionamiento	3,273,136	3,751,767
Impuestos	-	-	Servicios Personales	-	-
Cuotas y Aportaciones de Seguridad Social	-	-	Materiales y Suministros	534,950	113,316
Contribuciones de Mejoras	-	-	Servicios Generales	2,738,186	3,638,451
Derechos	-	-	Transferencias, Asignaciones, Subsidios y Otras Ayudas	-	-
Productos	-	-	Transferencias Internas y Asignaciones al Sector Público	-	-
Aprovechamientos	-	-	Transferencias al Resto del Sector Público	-	-
Ingresos por Venta de Bienes y Prestación de Servicios	-	-	Subsidios y Subvenciones	-	-
Participaciones, Aportaciones, Convenios, Incentivos Derivados de la Colaboración Fiscal, Fondos Distintos de Aportaciones, Transferencias, Asignaciones, Subsidios y Subvenciones, y Pensiones y Jubilaciones	9,361,117	8,964,901	Ayudas Sociales	-	-
Participaciones, Aportaciones, Convenios, Incentivos Derivados de la Colaboración Fiscal y Fondos Distintos de Aportaciones	-	-	Pensiones y Jubilaciones	-	-
Transferencias, Asignaciones, Subsidios y Subvenciones, y Pensiones y Jubilaciones	9,361,117	8,964,901	Transferencias a Fideicomisos, Mandatos y Contratos Análogos	-	-
Otros Ingresos y Beneficios	472,528	557,732	Transferencias a la Seguridad Social	-	-
Ingresos Financieros	447,649	132,165	Donativos	-	-
Incremento por Variación de Inventarios	-	-	Transferencias al Exterior	-	-
Disminución del Exceso de Estimaciones por Pérdida o Deterioro u Obsolescencia	-	-	Participaciones y Aportaciones	-	-
Disminución del Exceso de Provisiones	-	-	Participaciones	-	-
Otros Ingresos y Beneficios Varios	24,879	425,567	Aportaciones	-	-
<b>Total de Ingresos y Otros Beneficios</b>	<b>9,833,645</b>	<b>9,522,633</b>	Convenios	-	-
			Intereses, Comisiones y Otros Gastos de la Deuda Pública	-	-
			Intereses de la Deuda Pública	-	-
			Comisiones de la Deuda Pública	-	-
			Gastos de la Deuda Pública	-	-
			Costo por Coberturas	-	-
			Apoyos Financieros	-	-
			Otros Gastos y Pérdidas Extraordinarias	243,071	985,381
			Estimaciones, Depreciaciones, Deterioros, Obsolescencia y Amortizaciones	243,071	985,381
			Provisiones	-	-
			Disminución de Inventarios	-	-
			Aumento por Insuficiencia de Estimaciones por Pérdida o Deterioro u Obsolescencia	-	-
			Aumento por Insuficiencia de Provisiones	-	-
			Otros Gastos	-	-
			Inversión Pública	-	-
			Inversión Pública no Capitalizable	-	-
			<b>Total de Gastos y Otras Pérdidas</b>	<b>3,516,207</b>	<b>4,737,148</b>
			<b>Resultados del Ejercicio (Ahorro/Desahorro)</b>	<b>6,317,438</b>	<b>4,785,485</b>

Bajo protesta de decir verdad declaramos que los Estados Financieros y sus notas, son razonablemente correctos y son responsabilidad del emisor.

CONCEPTO	Año		CONCEPTO	Año	
	2022	2021		2022	2021
<b>ACTIVO</b>			<b>PASIVO</b>		
Activo Circulante			Pasivo Circulante		
Efectivo y Equivalentes	6,709,829	5,889,992	Cuentas por Pagar a Corto Plazo	105,830	116,532
Derechos a Recibir Efectivo o Equivalentes	281,566	281,566	Documentos por Pagar a Corto Plazo	-	-
Derechos a Recibir Bienes o Servicios	1	-	Porción a Corto Plazo de la Deuda Pública a Largo Plazo	-	-
Inventarios	-	-	Títulos y Valores a Corto Plazo	-	-
Almacenes	-	-	Pasivos Diferidos a Corto Plazo	-	-
Estimación por Pérdida o Deterioro de Activos Circulantes	-	-	Fondos y Bienes de Terceros en Garantía y/o Administración a Corto Plazo	-	-
Otros Activos Circulantes	-	-	Provisiones a Corto Plazo	-	-
<b>Total de Activos Circulantes</b>	<b>6,991,396</b>	<b>6,171,558</b>	Otros Pasivos a Corto Plazo	-	-
			<b>Total de Pasivos Circulantes</b>	<b>105,830</b>	<b>116,532</b>
Activo No Circulante			Pasivo No Circulante		
Inversiones Financieras a Largo Plazo	-	-	Cuentas por Pagar a Largo Plazo	-	-
Derechos a Recibir Efectivo o Equivalentes a Largo Plazo	-	-	Documentos por Pagar a Largo Plazo	-	-
Bienes Inmuebles, Infraestructura y Construcciones en Proceso	-	-	Deuda Pública a Largo Plazo	-	-
Bienes Muebles	2,676,827	2,676,827	Pasivos Diferidos a Largo Plazo	-	-
Activos Intangibles	168,019	168,019	Fondos y Bienes de Terceros en Garantía y/o en Administración a Largo Plazo	-	-
Depreciación, Deterioro y Amortización Acumulada de Bienes	(2,244,367)	(2,001,296)	Provisiones a Largo Plazo	-	-
Activos Diferidos	-	-	<b>Total de Pasivos No Circulantes</b>	<b>-</b>	<b>-</b>
Estimación por Pérdida o Deterioro de Activos no Circulantes	-	-	<b>Total del Pasivo</b>	<b>105,830</b>	<b>116,532</b>
Otros Activos no Circulantes	-	-	<b>HACIENDA PÚBLICA / PATRIMONIO</b>		
<b>Total de Activos No Circulantes</b>	<b>600,479</b>	<b>843,550</b>	Hacienda Pública / Patrimonio Contribuido	-	-
<b>Total del Activo</b>	<b>7,591,875</b>	<b>7,015,108</b>	Aportaciones	-	-
			Donaciones de Capital	-	-
			Actualización de la Hacienda Pública / Patrimonio	-	-
			Hacienda Pública / Patrimonio Generado	7,486,045	6,898,576
			Resultados del Ejercicio (Ahorro / Desahorro)	6,317,438	4,785,485
			Resultados de Ejercicios Anteriores	11,074,214	6,720,128
			Revalúos	-	-
			Reservas	-	-
			Rectificaciones de Resultados de Ejercicios Anteriores	(9,905,607)	(4,607,037)
			Exceso o Insuficiencia en la Actualización de la Hacienda Pública / Patrimonio	-	-
			Resultado por Posición Monetaria	-	-
			Resultado por Tenencia de Activos no Monetarios	-	-
			<b>Total Hacienda Pública / Patrimonio</b>	<b>7,486,045</b>	<b>6,898,576</b>
			<b>Total del Pasivo y Hacienda Pública / Patrimonio</b>	<b>7,591,875</b>	<b>7,015,108</b>

Bajo protesta de decir verdad declaramos que los Estados Financieros y sus notas, son razonablemente correctos y son responsabilidad del emisor.

Régimen Estatal de Protección Social en Salud de Morelos en Liquidación  
Estado de Situación Financiera Detallado - LDF  
Al 31 de diciembre de 2021 y al 31 de diciembre de 2022  
(Cifras en Pesos)



CONCEPTO	31 de diciembre 2022	31 de diciembre 2021	CONCEPTO	31 de diciembre 2022	31 de diciembre 2021
<b>ACTIVO</b>			<b>PASIVO</b>		
Activo Circulante			Pasivo Circulante		
Efectivo y Equivalentes	6,709,829	5,889,992	Cuentas por Pagar a Corto Plazo	105,830	515,753
Efectivo	-	-	Servicios Personales por Pagar a Corto Plazo	-	-
Bancos/Tesorería	20,003	19,566	Proveedores por Pagar a Corto Plazo	-	399,730
Bancos/Dependencias y Otros	-	-	Contratistas por Obras Públicas por Pagar a Corto Plazo	-	-
Inversiones Temporales (Hasta 3 meses)	6,689,826	5,870,426	Participaciones y Aportaciones por Pagar a Corto Plazo	-	-
Fondos con Afectación Específica	-	-	Transferencias Otorgadas por Pagar a Corto Plazo	-	-
Depósitos de Fondos de Terceros en Garantía y/o Admón.	-	-	Int., Comisiones y Otros Gastos de la Deuda Púb. por Pagar a Corto Plazo	14,983	14,983
Otros Efectivos y Equivalentes	-	-	Retenciones y Contribuciones por Pagar a Corto Plazo	-	-
			Devoluciones de la Ley de Ingresos por Pagar a Corto Plazo	-	-
Derechos a Recibir Efectivo o Equivalentes	281,566	281,566	Otras Cuentas por Pagar a Corto Plazo	90,847	101,040
Inversiones Financieras de Corto Plazo	-	-	Documentos por Pagar a Corto Plazo	-	-
Cuentas por Cobrar a Corto Plazo	-	-	Documentos Comerciales por Pagar a Corto Plazo	-	-
Deudores Diversos por Cobrar a Corto Plazo	281,566	281,566	Documentos con Contratistas por Obras Púb. por Pagar a Corto Plazo	-	-
Ingresos por Recuperar a Corto Plazo	-	-	Otros Documentos por Pagar a Corto Plazo	-	-
Deudores por Anticipos de la Tesorería a Corto Plazo	-	-	Porción a Corto Plazo de la Deuda Pública a Largo Plazo	-	-
Préstamos Otorgados a Corto Plazo	-	-	Porción a Corto Plazo de la Deuda Pública	-	-
Otros Derechos a Recibir Efectivo o Equiv. a Corto Plazo	-	-	Porción a Corto Plazo de Arrendamiento Financiero	-	-
Derechos a Recibir Bienes o Servicios	1	-	Títulos y Valores a Corto Plazo	-	-
Ant. a Proveedores por Adq. de Bienes y Prest. de Serv. a Corto Plazo	1	-	Pasivos Diferidos a Corto Plazo	-	-
Ant. a Proveedores por Adq. de Bienes Inm. y Muebles a Corto Plazo	-	-	Ingresos Cobrados por Adelantado a Corto Plazo	-	-
Ant. a Proveedores por Adq. de Bienes Intangibles a Corto Plazo	-	-	Intereses Cobrados por Adelantado a Corto Plazo	-	-
Anticipo a Contratistas por Obras Públicas a Corto Plazo	-	-	Otros Pasivos Diferidos a Corto Plazo	-	-
Otros Derechos a Recibir Bienes o Servicios a Corto Plazo	-	-	Fondos y Bienes de Terceros en Garantía y/o Admón. a C. P.	-	-
Inventarios	-	-	Fondos en Garantía a Corto Plazo	-	-
Inventario de Mercancías para Venta	-	-	Fondos en Administración a Corto Plazo	-	-
Inventario de Mercancías Terminadas	-	-	Fondos Contingentes a Corto Plazo	-	-
Inventario de Mercancías en Proceso de Elaboración	-	-	Fondos de Fideicomisos, Mandatos y Contratos Análogos a Corto Plazo	-	-
Inventario de Materias Primas, Mat. y Suministros para Producción	-	-	Otros Fondos de Terceros en Garantía y/o Administración a Corto Plazo	-	-
Bienes en Tránsito	-	-	Valores y Bienes en Garantía a Corto Plazo	-	-
Almacenes	-	-	Provisiones a Corto Plazo	-	-
Estimación por Pérdida o Deterioro de Activos Circulantes	-	-	Provisión para Demandas y Juicios a Corto Plazo	-	-
Est. para Ctas. Incobrables por Derechos a Recibir Efectivo o Equiv.	-	-	Provisión para Contingencias a Corto Plazo	-	-
Estimación por Deterioro de Inventarios	-	-	Otras Provisiones a Corto Plazo	-	-
Otros Activos Circulantes	-	-	Otros Pasivos a Corto Plazo	-	-
Valores en Garantía	-	-	Ingresos por Clasificar	-	-
Bienes en Garantía (excluye depósitos de fondos)	-	-	Recaudación por Participar	-	-
Bienes Deriv. de Embargos, Decom., Aseguramientos y Dación en Pago	-	-	Otros Pasivos Circulantes	-	-
Adquisición con Fondos de Terceros	-	-			
<b>Total de Activos Circulantes</b>	<b>6,991,396</b>	<b>6,171,558</b>	<b>Total de Pasivos Circulantes</b>	<b>105,830</b>	<b>515,753</b>



CONCEPTO	31 de diciembre 2022	31 de diciembre 2021	CONCEPTO	31 de diciembre 2022	31 de diciembre 2021
Activo No Circulante			Pasivo No Circulante		
Inversiones Financieras a Largo Plazo	-	-	Cuentas por Pagar a Largo Plazo	-	-
Derechos a Recibir Efectivo o Equivalentes a Largo Plazo	-	-	Documentos por Pagar a Largo Plazo	-	-
Bienes Inmuebles, Infraestructura y Const. en Proceso	-	-	Deuda Pública a Largo Plazo	-	-
Bienes Muebles	2,676,827	2,676,827	Pasivos Diferidos a Largo Plazo	-	-
Activos Intangibles	168,019	168,019	Fdos. y Bienes de Terceros en Garantía y/o en Admón. a L.P.	-	-
Depreciación, Deterioro y Amortización Acumulada de Bienes	(2,244,367)	(2,001,296)	Provisiones a Largo Plazo	-	-
Activos Diferidos	-	-	Total de Pasivos No Circulantes	-	-
Estimación por Pérdida o Deterioro de Activos no Circulantes	-	-	Total del Pasivo	105,830	515,753
Otros Activos no Circulantes	-	-			
Total de Activos No Circulantes	600,479	843,550	<b>HACIENDA PÚBLICA / PATRIMONIO</b>		
<b>Total del Activo</b>	<b>7,591,875</b>	<b>7,015,108</b>	Hacienda Pública / Patrimonio Contribuido	-	-
			Aportaciones	-	-
			Donaciones de Capital	-	-
			Actualización de la Hacienda Pública / Patrimonio	-	-
			Hacienda Pública / Patrimonio Generado	7,486,045	6,499,355
			Resultados del Ejercicio (Ahorro / Desahorro)	6,317,438	4,354,085
			Resultados de Ejercicios Anteriores	11,074,214	6,720,129
			Revalúos	-	-
			Reservas	-	-
			Rectificaciones de Resultados de Ejercicios Anteriores	(9,905,607)	(4,574,859)
			Exceso o Insuficiencia en la Actualización de la Hacienda Pública / Patrimonio	-	-
			Resultado por Posición Monetaria	-	-
			Resultado por Tenencia de Activos no Monetarios	-	-
			<b>Total Hacienda Pública / Patrimonio</b>	<b>7,486,045</b>	<b>6,499,355</b>
			<b>Total del Pasivo y Hacienda Pública / Patrimonio</b>	<b>7,591,875</b>	<b>7,015,108</b>

Bajo protesta de decir verdad declaramos que los Estados Financieros y sus notas, son razonablemente correctos y son responsabilidad del emisor.

Concepto	Origen	Aplicación	Concepto	Origen	Aplicación
<b>ACTIVO</b>	243,071	819,838	<b>PASIVO</b>	-	409,923
Activo Circulante	-	819,838	Pasivo Circulante	-	409,923
Efectivo y Equivalentes	-	819,837	Cuentas por Pagar a Corto Plazo	-	409,923
Derechos a Recibir Efectivo o Equivalentes	-	-	Documentos por Pagar a Corto Plazo	-	-
Derechos a Recibir Bienes o Servicios	-	1	Porción a Corto Plazo de la Deuda Pública a Largo Plazo	-	-
Inventarios	-	-	Títulos y Valores a Corto Plazo	-	-
Almacenes	-	-	Pasivos Diferidos a Corto Plazo	-	-
Estimación por Pérdida o Deterioro de Activos Circulantes	-	-	Fdos. y Bienes de Terceros en Garantía y/o Admón. a C. P.	-	-
Otros Activos Circulantes	-	-	Provisiones a Corto Plazo	-	-
Activo No Circulante	243,071	-	Otros Pasivos a Corto Plazo	-	-
Inversiones Financieras a Largo Plazo	-	-	Pasivo No Circulante	-	-
Derechos a Recibir Efectivo o Equivalentes a Largo Plazo	-	-	Cuentas por Pagar a Largo Plazo	-	-
Bienes Inmuebles, Infraestructura y Constr. en Proceso	-	-	Documentos por Pagar a Largo Plazo	-	-
Bienes Muebles	-	-	Deuda Pública a Largo Plazo	-	-
Activos Intangibles	-	-	Pasivos Diferidos a Largo Plazo	-	-
Depreciación, Deterioro y Amort. Acumulada de Bienes	243,071	-	Fdos. y Bienes de Terceros en Garantía y/o Admón. a L. P.	-	-
Activos Diferidos	-	-	Provisiones a Largo Plazo	-	-
Est. por Pérdida o Deterioro de Activos no Circulantes	-	-	<b>HACIENDA PÚBLICA / PATRIMONIO</b>	6,317,438	5,330,748
Otros Activos no Circulantes	-	-	Hacienda Pública / Patrimonio Contribuido	-	-
			Aportaciones	-	-
			Donaciones de Capital	-	-
			Actualización de la Hacienda Pública / Patrimonio	-	-
			Hacienda Pública / Patrimonio Generado	6,317,438	5,330,748
			Resultados del Ejercicio (Ahorro / Desahorro)	1,963,353	-
			Resultados de Ejercicios Anteriores	4,354,085	-
			Revalúos	-	-
			Reservas	-	-
			Rectificaciones de Resultados de Ejercicios Anteriores	-	5,330,748
			Exceso o Insuficiencia en la Actualización de la Hacienda Pública / Patrimonio	-	-
			Resultado por Posición Monetaria	-	-
			Resultado por Tenencia de Activos no Monetarios	-	-

Bajo protesta de decir verdad declaramos que los Estados Financieros y sus notas, son razonablemente correctos y son responsabilidad del emisor.

**Régimen Estatal de Protección Social en Salud de Morelos en Liquidación**  
**Estado Analítico del Activo**  
**Del 1 de enero al 31 de diciembre de 2022**  
**(Cifras en Pesos)**

Concepto	Saldo Inicial 1	Cargos del Periodo 2	Abonos del Periodo 3	Saldo Final 4=(1+2-3)	Variación del Periodo (4-1)
<b>ACTIVO</b>	<b>7,015,108</b>	<b>17,199,504</b>	<b>16,622,737</b>	<b>7,591,875</b>	<b>576,767</b>
Activo Circulante	6,171,558	17,199,504	16,379,666	6,991,396	819,838
Efectivo y Equivalentes	5,889,992	12,575,859	11,756,022	6,709,829	819,837
Derechos a Recibir Efectivo o Equivalentes	281,566	4,539,245	4,539,245	281,566	-
Derechos a Recibir Bienes o Servicios	-	84,400	84,399	1	1
Inventarios	-	-	-	-	-
Almacenes	-	-	-	-	-
Estimación por Pérdida o Deterioro de Activos Circulantes	-	-	-	-	-
Otros Activos Circulantes	-	-	-	-	-
Activo No Circulante	843,550	-	243,071	600,479	(243,071)
Inversiones Financieras a Largo Plazo	-	-	-	-	-
Derechos a Recibir Efectivo o Equivalentes a Largo Plazo	-	-	-	-	-
Bienes Inmuebles, Infraestructura y Constr. en Proceso	-	-	-	-	-
Bienes Muebles	2,676,827	-	-	2,676,827	-
Activos Intangibles	168,019	-	-	168,019	-
Depreciación, Deterioro y Amort. Acumulada de Bienes	(2,001,296)	-	243,071	(2,244,367)	(243,071)
Activos Diferidos	-	-	-	-	-
Est. por Pérdida o Deterioro de Activos no Circulantes	-	-	-	-	-
Otros Activos no Circulantes	-	-	-	-	-

Bajo protesta de decir verdad declaramos que los Estados Financieros y sus notas, son razonablemente correctos y son responsabilidad del emisor.

Denominación de las Deudas	Moneda de Contratación	Institución o País Acreedor	Saldo Inicial del Periodo	Saldo Final del Periodo
<b>DEUDA PÚBLICA</b>				
<b>Corto Plazo</b>				
<b>Deuda Interna</b>	Pesos		-	-
Instituciones de Crédito			-	-
Títulos y Valores			-	-
Arrendamientos Financieros			-	-
<b>Deuda Externa</b>	Pesos		-	-
Organismos Financieros Internacionales			-	-
Deuda Bilateral			-	-
Títulos y Valores			-	-
Arrendamientos Financieros			-	-
<i>Subtotal a Corto Plazo</i>			-	-
<b>Largo Plazo</b>				
<b>Deuda Interna</b>	Pesos		-	-
Instituciones de Crédito			-	-
Títulos y Valores			-	-
Arrendamientos Financieros			-	-
<b>Deuda Externa</b>	Pesos		-	-
Organismos Financieros Internacionales			-	-
Deuda Bilateral			-	-
Títulos y Valores			-	-
Arrendamientos Financieros			-	-
<i>Subtotal a Largo Plazo</i>			-	-
<b>Otros Pasivos</b>			<b>515,753</b>	<b>105,830</b>
<b>Total Deuda y Otros Pasivos</b>			<b>515,753</b>	<b>105,830</b>

Bajo protesta de decir verdad declaramos que los Estados Financieros y sus notas, son razonablemente correctos y son responsabilidad del emisor.

Denominación de la Deuda Pública y Otros Pasivos	Saldo al 31 de Diciembre de 2021	Disposiciones del Periodo	Amortizaciones del Periodo	Revaluaciones, Reclasificaciones y Otros Ajustes	Saldo Final del Periodo	Pago de Intereses del Periodo	Pago de Comisiones y demás costos asociados durante el Periodo
<i>Deuda Pública</i>	-	-	-	-	-	-	-
<i>Corto Plazo</i>	-	-	-	-	-	-	-
<i>Instituciones de Crédito</i>	-	-	-	-	-	-	-
<i>Títulos y Valores</i>	-	-	-	-	-	-	-
<i>Arrendamientos Financieros</i>	-	-	-	-	-	-	-
<i>Largo Plazo</i>	-	-	-	-	-	-	-
<i>Instituciones de Crédito</i>	-	-	-	-	-	-	-
<i>Títulos y Valores</i>	-	-	-	-	-	-	-
<i>Arrendamientos Financieros</i>	-	-	-	-	-	-	-
<i>Otros Pasivos</i>	515,753	-	-	-	105,830	-	-
<i>Total de la Deuda Pública y Otros Pasivos</i>	515,753	-	-	-	105,830	-	-
<i>Deuda Contingente<sup>1</sup> (Informativo)</i>							
Deuda Contingente 1	-	-	-	-	-	-	-
Deuda Contingente 2	-	-	-	-	-	-	-
Deuda Contingente xx	-	-	-	-	-	-	-
<i>Valor de Instrumentos Bono Cupón Cero<sup>2</sup></i>							
Instrumento Bono Cupón Cero 1	-	-	-	-	-	-	-
Instrumento Bono Cupón Cero 2	-	-	-	-	-	-	-
Instrumento Bono Cupón Cero 3	-	-	-	-	-	-	-

- 1 Se refiere a cualquier Financiamiento sin fuente o garantía de pago definida, que sea asumida de manera solidaria o subsidiaria por las Entidades Federativas con sus Municipios, organismos descentralizados y empresas de participación estatal mayoritaria y fideicomisos, locales o municipales, y por los Municipios con sus respectivos organismos descentralizados y empresas de participación municipal mayoritaria.
- 2 Se refiere al valor del Bono Cupón Cero que respalda el pago de los créditos asociados al mismo (Activo).

Obligaciones a Corto Plazo	Monto Contratado	Plazo Pactado	Tasa de Interés	Comisiones y Costos Relacionados	Tasa Efectiva
<i>Obligaciones a Corto Plazo (Informativo)</i>					
Crédito 1	-	-	-	-	-
Crédito 2	-	-	-	-	-
Crédito xx	-	-	-	-	-

Bajo protesta de decir verdad declaramos que los Estados Financieros y sus notas, son razonablemente correctos y son responsabilidad del emisor.

Denominación de las Obligaciones Diferentes de Financiamiento	Fecha del Contrato	Fecha de inicio de operación del proyecto	Fecha de vencimiento	Monto de la inversión pactado	Plazo pactado	Monto promedio mensual del pago de la contraprestación	Monto promedio mensual del pago de la contraprestación correspondiente al pago de inversión	Monto pagado de la inversión al 31 de diciembre de 2022	Monto pagado de la inversión actualizado al 31 de diciembre de 2022	Saldo pendiente por pagar de la inversión al 31 de diciembre de 2022
<b>Asociaciones Público Privadas (APP 's)</b>				-		-	-	-	-	-
APP 1				-		-	-	-	-	-
APP 2				-		-	-	-	-	-
APP 3				-		-	-	-	-	-
APP XX				-		-	-	-	-	-
<b>Otros Instrumentos</b>										
Otro Instrumento 1				-		-	-	-	-	-
Otro Instrumento 2				-		-	-	-	-	-
Otro Instrumento 3				-		-	-	-	-	-
Otro Instrumento xx				-		-	-	-	-	-
<b>Total de Obligaciones Diferentes de Financiamiento</b>				-		-	-	-	-	-

NO APLICA

Bajo protesta de decir verdad declaramos que los Estados Financieros y sus notas, son razonablemente correctos y son responsabilidad del emisor.

Concepto	Hacienda Pública/Patrimonio Contribuido	Hacienda Pública/Patrimonio Generado de Ejercicios Anteriores	Hacienda Pública/Patrimonio Generado del Ejercicio	Exceso o Insuficiencia en la Actualización de la Hacienda Pública / Patrimonio	TOTAL
<b>Hacienda Pública / Patrimonio Contribuido Neto de 2021</b>	-	-	-	-	-
Aportaciones	-	-	-	-	-
Donaciones de Capital	-	-	-	-	-
Actualización de la Hacienda Pública / Patrimonio	-	-	-	-	-
<b>Hacienda Pública / Patrimonio Generado Neto de 2021</b>	-	<b>2,145,270</b>	<b>4,354,085</b>	-	<b>6,499,355</b>
Resultados del Ejercicio (Ahorro / Desahorro)	-	-	4,354,085	-	4,354,085
Resultados de Ejercicios Anteriores	-	6,720,129	-	-	6,720,129
Revalúos	-	-	-	-	-
Reservas	-	-	-	-	-
Rectificaciones de Resultados de Ejercicios Anteriores	-	(4,574,859)	-	-	(4,574,859)
<b>Exceso o Insuficiencia en la Actualización de la Hacienda Pública / Patrimonio Neto de 2021</b>	-	-	-	-	-
Resultado por Posición Monetaria	-	-	-	-	-
Resultado por Tenencia de Activos no Monetarios	-	-	-	-	-
<b>Hacienda Pública / Patrimonio Neto Final de 2021</b>	-	<b>2,145,270</b>	<b>4,354,085</b>	-	<b>6,499,355</b>
<b>Cambios en la Hacienda Pública / Patrimonio Contribuido Neto de 2022</b>	-	-	-	-	-
Aportaciones	-	-	-	-	-
Donaciones de Capital	-	-	-	-	-
Actualización de la Hacienda Pública / Patrimonio	-	-	-	-	-
<b>Variaciones de la Hacienda Pública / Patrimonio Generado Neto de 2022</b>	-	<b>4,354,085</b>	<b>(3,367,395)</b>	-	<b>986,690</b>
Resultados del Ejercicio (Ahorro / Desahorro)	-	-	6,317,438	-	6,317,438
Resultados de Ejercicios Anteriores	-	4,354,085	(4,354,085)	-	-
Revalúos	-	-	-	-	-
Reservas	-	-	-	-	-
Rectificaciones de Resultados de Ejercicios Anteriores	-	-	(5,330,748)	-	(5,330,748)
<b>Cambios en el Exceso o Insuficiencia en la Actualización de la Hacienda Pública / Patrimonio Neto de 2022</b>	-	-	-	-	-
Resultado por Posición Monetaria	-	-	-	-	-
Resultado por Tenencia de Activos no Monetarios	-	-	-	-	-
<b>Hacienda Pública / Patrimonio Neto Final de 2022</b>	-	<b>6,499,355</b>	<b>986,690</b>	-	<b>7,486,045</b>

Bajo protesta de decir verdad declaramos que los Estados Financieros y sus notas, son razonablemente correctos y son responsabilidad del emisor.

Concepto	2022	2021	Concepto	2022	2021
<b>Flujos de Efectivo de las Actividades de Operación</b>			<b>Flujos de Efectivo de las Actividades de Inversión</b>		
Origen	9,833,645	9,522,633	Origen	(5,497,601)	3,149,804
Impuestos	-	-	Bienes Inmuebles, Infraestructura y Construcciones en Proceso	-	-
Cuotas y Aportaciones de Seguridad Social	-	-	Bienes Muebles	2,676,827	2,676,827
Contribuciones de Mejoras	-	-	Otros Orígenes de Inversión	(8,174,428)	472,977
Derechos	-	-	Aplicación	-	2,676,827
Productos	-	-	Bienes Inmuebles, Infraestructura y Construcciones en Proceso	-	-
Aprovechamientos	-	-	Bienes Muebles	-	2,676,827
Ingresos por Venta de Bienes y Prestación de Servicios	-	-	Otras Aplicaciones de Inversión	-	-
Participaciones, Aportaciones, Convenios, Incentivos Derivados de la Colaboración Fiscal y Fondos Distintos de Aportaciones	-	-	<b>Flujos Netos de Efectivo por Actividades de Inversión</b>	<b>(5,497,601)</b>	<b>472,977</b>
Transferencias, Asignaciones, Subsidios y Subvenciones, y Pensiones y Jubilaciones	9,361,117	8,964,901	<b>Flujo de Efectivo de las Actividades de Financiamiento</b>		
Otros Orígenes de Operación	472,528	557,732	Origen	-	-
Aplicación	3,516,207	4,737,148	Endeudamiento Neto	-	-
Servicios Personales	-	-	Interno	-	-
Materiales y Suministros	534,950	113,316	Externo	-	-
Servicios Generales	2,738,186	3,638,451	Otros Orígenes de Financiamiento	-	-
Transf. Internas y Asignaciones al Sector Público	-	-	Aplicación	-	-
Transferencias al resto del Sector Público	-	-	Servicios de la Deuda	-	-
Subsidios y Subvenciones	-	-	Interno	-	-
Ayudas Sociales	-	-	Externo	-	-
Pensiones y Jubilaciones	-	-	Otras Aplicaciones de Financiamiento	-	-
Transf. a Fidelcomisos, Mandatos y Contratos Análogos	-	-	<b>Flujos Netos de Efectivo por Actividades de Financiamiento</b>	<b>-</b>	<b>-</b>
Transferencias a la Seguridad Social	-	-	Incremento/Disminución Neta en el Efectivo y Equivalentes al Efectivo	819,837	5,258,462
Donativos	-	-	985,381		
Transferencias al Exterior	-	-	<b>Efectivo y Equivalentes al Efectivo al Inicio del Ejercicio</b>	<b>5,889,992</b>	<b>631,530</b>
Participaciones	-	-	<b>Efectivo y Equivalentes al Efectivo al Final del Ejercicio</b>	<b>6,709,829</b>	<b>5,889,992</b>
Aportaciones	-	-			
Convenios	-	-			
Otras Aplicaciones de Operación	243,071	985,381			
<b>Flujos Netos de Efectivo por Actividades de Operación</b>	<b>6,317,438</b>	<b>4,785,485</b>			

Bajo protesta de decir verdad declaramos que los Estados Financieros y sus notas, son razonablemente correctos y son responsabilidad del emisor.





## Informe Sobre Pasivos Contingentes

1° de Enero al 31 de Diciembre de 2022

En cumplimiento a lo dispuesto por los artículos 46, fracción I, inciso d y 52 de la Ley General de Contabilidad Gubernamental, en relación al Informe Sobre Pasivos Contingentes, se aclara que este Régimen Estatal de Protección Social en Salud de Morelos al 31 de Diciembre de 2022, cuenta con pasivos contingentes que derivan de 3 Laudos y 37 Juicios por un importe de \$ 6,104,062.74 que muestran una obligación presente o futura cuya existencia y/o realización sea incierta.

Lo anterior, de conformidad con lo establecido en el capítulo VII, numeral III, inciso g) del Manual de Contabilidad Gubernamental emitido por el CONAC, donde se establece en términos generales que:

***“los pasivos contingentes son obligaciones que tienen su origen en hechos específicos e independientes del pasado que en el futuro pueden ocurrir o no y, de acuerdo con lo que acontezca, desaparecen o se convierten en pasivos reales por ejemplo, juicios, garantías, avales, costos de planes de pensiones, jubilaciones, etc.”.***

## NOTAS DE GESTION ADMINISTRATIVA

### PANORAMA ECONOMICO Y FINANCIERO

El Régimen Estatal de Protección Social en Salud de Morelos opera con los Recursos Federales (Cuota Social y Aportación Solidaria Federal) publicados en el Presupuesto de Egresos de la Federación, así como Recursos Estatales publicados en el Periódico Oficial.

### AUTORIZACION E HISTORIA

El 15 de mayo de 2003, se publicó en el Diario Oficial de la Federación el Decreto que reforma la Ley General de Salud, mediante el cual se creó el Sistema de Protección Social en Salud, razón por la cual fue adicionado el Título Tercero bis a la Ley General de Salud, cuyo primer párrafo menciona que: “Todos los mexicanos tienen derecho a ser incorporados al Sistema de Protección Social en Salud, sin importar su condición social”.

El 04 de agosto de 2004, se publica en el Periódico Oficial “Tierra y Libertad” número 4342, el Acuerdo de Coordinación para la ejecución del Sistema de Protección Social en Salud, entre el Gobierno Federal y el Gobierno del Estado de Morelos, celebrado el día 12 de marzo de 2004, realizándose acciones jurídicas para constituir, el Régimen Estatal de Protección Social en Salud.

El día 08 de diciembre del 2004 en el Periódico Oficial “Tierra y Libertad” número 4365, fue publicado el Decreto por el que se reforman diversas disposiciones del Reglamento Interior de la Secretaría de Salud, entre las cuales destaca la creación de la “Dirección General de Protección Social en Salud”, misma que quedó integrada a la Oficina del Secretario.

El 18 de mayo de 2005, se publica en el Diario Oficial “Tierra y Libertad”, número 4392, el Decreto por el cual el Régimen Estatal de Protección Social en Salud, pasa a ser un Órgano Desconcentrado de la Secretaría de Salud, denominada Régimen Estatal de Protección Social en Salud de Morelos, tomando en consideración que la finalidad primordial, es la protección financiera y el aseguramiento en materia de salud, a través de un nuevo esquema de financiamiento y atención integral a la salud.

El 09 de septiembre del 2005, fue publicado en el Periódico Oficial “Tierra y Libertad” numero 4411 el Estatuto Orgánico del Régimen Estatal de Protección Social en Salud de Morelos, a efecto de regular la estructura y funcionamiento de este Órgano Desconcentrado en el cual se establece que este Órgano Desconcentrado para el desempeño de sus funciones contara con un Consejo Técnico y un Director General, auxiliándose para su debido funcionamiento de la Dirección de Afiliación y Operación; así como las demás que sean necesarias para cubrir las funciones conferidas.

El 11 de julio de 2012, fue publicado en el Periódico Oficial “Tierra y Libertad”, número 4999 el Decreto por el que se reforma la denominación y diversas disposiciones del Decreto que crea el Régimen Estatal de Protección Social en Salud de Morelos, tomando en consideración las facultades y atribuciones establecidas para el Director General del Régimen Estatal de Protección Social en Salud de Morelos, así como las funciones que este realiza, se considera pertinente que se le denomine Secretario Ejecutivo del Régimen Estatal de Protección Social en Salud.

El 20 de febrero de 2013, se publicó en el Periódico Oficial “Tierra y Libertad” numero 5068 el Decreto por el que se reforma diversas disposiciones del Decreto que crea el Régimen Estatal de Protección Social en Salud de Morelos, en el cual entre otras menciona que derivado de la expedición de la Ley Orgánica de la Administración Pública del Estado de Morelos, publicada en el Periódico Oficial “Tierra y Libertad” numero 5030 de fecha 28 de septiembre de 2012, se hace necesario la adecuación en las denominaciones, tanto de la Secretaria de Finanzas y Planeación para establecerla como Secretaria de Hacienda y la Secretaria de Gestión e Innovación Gubernamental para establecerla como Secretaria de Administración.

El 06 de marzo de 2013, fue publicado el Periódico Oficial “Tierra y Libertad” numero 5074 el Estatuto Orgánico del Régimen Estatal de Protección Social en Salud de Morelos, publicado en el Periódico Oficial “Tierra y Libertad” numero 4411 de fecha 09 de septiembre de 2005 esto dado el dinamismo de la administración pública que en la actualidad implica que las políticas publicadas se encuentren en constante revisión y redimensionamiento, en aras de satisfacer los intereses públicos, que se traducen en las necesidades y exigencias de la ciudadanía, por ello, surge el compromiso de generar una reestructuración orgánica y administrativa en el Régimen Estatal de Protección Social en Salud de Morelos, que permita cumplir puntualmente con sus objetivos de una manera moderna, funcional, eficaz y eficiente.

El 03 de julio de 2013, se publicó en el Periódico oficial “Tierra y Libertad” numero 5101 un nuevo Acuerdo de Coordinación para la ejecución del Sistema de

Protección Social en Salud, celebrando entre el Ejecutivo Federal y el Ejecutivo del Estado Libre y Soberano de Morelos, con vigencia a partir del 1º, de octubre del 2012 al 30 de septiembre de 2019.

El día 23 de diciembre de 2015 en el Periódico Oficial “Tierra y Libertad” numero 5354 es publicado que este Régimen Estatal de Protección Social en Salud de Morelos, es un Organismo Público Descentralizado de la Administración Pública del Estado de Morelos, con personalidad jurídica y patrimonio propio.

Con fecha 30 de septiembre del 2020, es publicado en el Periódico Oficial “Tierra y Libertad” número 5866, el Decreto Número Setecientos Cincuenta y Seis, por el que se autoriza la Extinción del Organismo Público Descentralizado Denominado Régimen Estatal de Protección Social en Salud de Morelos; conservando únicamente su personalidad jurídica para efectos del correspondiente proceso de liquidación, con independencia de las demás funciones y facultades que se le confieran.

## **BASES DE PREPARACION DE LOS ESTADOS FINANCIEROS**

Se ha implementado la normatividad de la Ley General de Contabilidad Gubernamental para la emisión de información financiera con el fin de lograr su adecuada armonización, así también se ha observado y aplicado la normatividad emitida por el Consejo Nacional de Armonización Contable y las disposiciones legales aplicables a este organismo con el fin de facilitar el registro y la fiscalización de los activos, pasivos, ingresos y gastos y en general, contribuir a medir la eficacia, economía y eficiencia del gasto e ingresos públicos, incluyendo las obligaciones contingentes y el patrimonio.

## **POLITICAS CONTABLES SIGNIFICATIVOS**

Las principales políticas contables para la formulación de los estados financieros son:

Las políticas de contabilidad gubernamental adoptadas por el Régimen Estatal de Protección Social en Salud del Estado de Morelos, para la elaboración de sus estados financieros contables están de acuerdo con algunas de las disposiciones establecidas en la Ley General de Contabilidad Gubernamental y la normatividad emitida por el Consejo Nacional de Armonización Contable.

- a) El registro de las transacciones del Régimen Estatal de Protección Social en Salud del Estado de Morelos se realiza en base al gasto e ingreso devengado en el sistema SCODAP.

- b) Los bienes inmuebles: terrenos y edificios, se registran a su costo de adquisición o de construcción.
- c) Activo fijo.-Las adquisiciones se registraran en el activo fijo a su costo original de inversión incluyendo el valor agregado, y los gastos de mantenimiento y reparación de estos se aplican a resultados conforme se incurren. Estas adquisiciones de activo fijo se registran al activo fijo correspondiente.
- d) Depreciación de mobiliario y equipo: La depreciación del ejercicio se calcula de acuerdo a los parámetros de estimación de vida útil emitido por el CONAC.

### **Nota 7.- Posición en Moneda Extranjera y Protección por Riesgo Cambiario**

El Régimen Estatal de Protección Social en Social en Salud del Estado de Morelos, no tiene activos y pasivos en moneda extranjera. (No Aplica)

## Nota 8.- Reporte Analítico del Activo

La vida útil y porcentajes de depreciación del Activo fijo son:

Cuenta	Concepto	Años de vida útil	% de depreciación anual
<b>1.2.3</b>	<b>BIENES INMUEBLES, INFRAESTRUCTURA Y CONSTRUCCIONES EN PROCESO</b>		
1.2.3.2	Viviendas	50	2
1.2.3.3	Edificios No Habitacionales	30	3.3
1.2.3.4	Infraestructura	25	4
1.2.3.9	Otros Bienes Inmuebles	20	5
<b>1.2.4</b>	<b>BIENES INMUEBLES</b>		
1.2.4.1.	Mobiliario y Equipo de Administración	10	10
1.2.4.1.1	Muebles de Oficina y Estantería	10	10
1.2.4.1.2	Muebles, Excepto De Oficina y Estantería	3	33.3
1.2.4.3	Equipo de Cómputo y de Tecnologías de la Información	3	33.3
1.2.4.1.9	Otros Mobiliarios y Equipos de Administración	10	10
<b>1.2.4.2</b>	<b>Mobiliario y Equipo Educativo y Recreativo</b>		
1.2.4.2.1	Equipos y Aparatos Audiovisuales	3	33.3
1.2.4.2.2	Aparatos Deportivos	5	20
1.2.4.2.3	Cámaras Fotográficas y de video	3	33.3
1.2.4.2.9	Otro Mobiliario y Equipo Educativo y Recreativo	5	20
<b>1.2.4.3</b>	<b>Equipo Instrumental Médico y de Laboratorio</b>		
1.2.4.3	Equipo Médico y de Laboratorio	5	20
1.2.4.3.2	Instrumental Médico y de Laboratorio	5	20
<b>1.2.4.4</b>	<b>Equipo de transporte</b>	5	20
1.2.4.4.1	Automóviles y Equipo Terrestre	5	20
<b>1.2.4.6</b>	<b>Maquinaria, Otros Equipos y Herrería</b>		
1.2.4.6.4	Sistemas de Aire Acondicionado, Calefacción y Refrigeración Industrial y Comercial	10	10
1.2.4.6.5	Equipo de Comunicación y Telecomunicación	10	10
1.2.4.6.6	Equipos de Generación Eléctrica, Aparatos y Accesorios Eléctricos	10	10
1.2.4.6.7	Herramientas y Máquinas - Herramientas	10	10
1.2.4.6.9	Otros Equipos	10	10

- Nota 9.- Fideicomisos, Mandatos y Análogos (No Aplica)**
- Nota 10.- Reporte de Recaudación (No Aplica)**
- Nota 11.- Información sobre la Deuda y el Reporte Analítico de la Deuda (No Aplica)**
- Nota 12.- Calificaciones Otorgadas (No Aplica)**
- Nota 13.- Procesos de Mejora (No Aplica)**
- Nota 14.- Información por Segmento (No Aplica)**
- Nota 15.- Eventos Posteriores al Cierre (No Aplica)**
- Nota 16.-Partes Relacionadas (No Aplica)**



## NOTA AL ESTADO DE SITUACION FINANCIERA

### Modificaciones al Patrimonio

Se realizaron modificaciones al Resultado de Ejercicios Anteriores por cambios y políticas contables conforme a los lineamientos establecidos por el Consejo Nacional de Armonización Contable (CONAC).

CONCEPTO	SALDO AL 31 DE DICIEMBRE 2021	SALDO AL 31 DE DICIEMBRE DE 2022	OBSERVACIONES
Resultado de ejercicio	4,354,085	6,317,438	Representa el saldo del resultado del ejercicio 2022
Resultado de Ejercicios Anteriores	6,720,129	11,074,214	Representa el saldo de ejercicio anteriores
Rectificación de resultados de ejercicios anteriores	(4,574,859)	(9,905,607)	Representa el saldo del pasivo no procedente para su liquidación y remanentes no ejercidos.
<b>Saldo</b>	<b>6,499,355</b>	<b>7,486,045</b>	

## NOTAS A PATRIMONIO

De conformidad con el Decreto número Setecientos Cincuenta y Seis por el que se autoriza la extinción del Organismo Público Descentralizado denominado Régimen Estatal de Protección Social en Salud de Morelos publicado el 30 de septiembre de 2020, en el periódico oficial “Tierra y Libertad” número 5866, en su Artículo 11, señala que los bienes muebles del Organismo que se extingue serán transferidos a la Secretaría de Administración para su **reasignación**, en términos de la normativa aplicable, priorizando las necesidades de la Secretaría de Salud y de sus Organismos Públicos Descentralizados.

Derivado de lo anterior, mediante oficio REPSS-LIQUIDACIÓN/086-CST/2021, con fecha 29 de julio de 2021, se realizó la entrega a la Secretaria de Administración del Convenio de transición formalizando y finiquitando donde se especifican la entrega de 14 vehículos, así mismo, mediante oficio REPSS-LIQUIDACIÓN/089-CST/2021, con fecha 02 de agosto de 2021 se realizó la entrega a la citada Secretaria, a través del Convenio de transición formalizando y finiquitando de 123 Bienes Muebles. Posterior a la entrega se realizaron las acciones pertinentes para dar de baja del Patrimonio de este Organismo en liquidación, quedando como se especifica a continuación:

Descripción	Monto anterior	Monto entregado	Monto actual
Bienes Muebles	\$3,348,604.60	\$1,160,309.48	\$2,188,295.12
Equipo de Transporte	\$3,347,244.00	\$2,858,712.00	\$488,532.00
Activos Intangibles	\$431,877.79	\$263,858.67	\$168,019.12
Suma Total de Bienes	\$7,127,726.39	\$4,282,880.15	\$2,844,846.24

*Los bienes que se relacionan son aquellos que se han adquirido mediante los procedimientos de adquisición aplicables del mes de abril de 2016 al 2020.*

Sin embargo, en el Acuerdo CALREPSS/02/02/EXT/21 de la Segunda Sesión Extraordinaria del Ejercicio 2021, de la Comisión Auxiliar Liquidadora del Régimen Estatal de Protección Social en Salud de Morelos “en Liquidación”, la Secretaría de Administración solicitó se realizaran las gestiones necesarias por parte del Liquidador para llevar a cabo la modificación del Decreto número Setecientos Cincuenta y Seis, por el que se autoriza la Extinción del Organismo Público Descentralizado denominado Régimen Estatal de Protección Social en Salud de Morelos, a fin de reformar el artículo 11 de dicho instrumento jurídico referente a la transferencia de bienes, por lo cual se están realizando las gestiones necesarias para realizar la modificación solicitada.

**Régimen Estatal de Protección Social en Salud de Morelos en Liquidación**  
**Conciliación entre los Ingresos Presupuestarios y Contables**  
**Del 1 de enero al 31 de diciembre de 2022**  
**(Cifras en Pesos)**

<b>1. Total de Ingresos Presupuestarios</b>	<b>9,833,645</b>
<b>2. Más Ingresos Contables No Presupuestarios</b>	<b>-</b>
2.1 Ingresos Financieros	-
2.2 Incremento por Variación de Inventarios	-
2.3 Disminución del Exceso de Estimaciones por Pérdida o Deterioro u Obsolescencia	-
2.4 Disminución del Exceso de Provisiones	-
2.5 Otros Ingresos y Beneficios Varios	-
2.6 Otros Ingresos Contables No Presupuestarios	-
<b>3. Menos Ingresos Presupuestarios No Contables</b>	<b>-</b>
3.1 Aprovechamientos Patrimoniales	-
3.2 Ingresos Derivados de Financiamientos	-
3.3 Otros Ingresos Presupuestarios No Contables	-
<b>4. Total de Ingresos Contables</b>	<b>9,833,645</b>

**Régimen Estatal de Protección Social en Salud de Morelos en Liquidación**  
**Conciliación entre los Egresos Presupuestarios y los Gastos Contables**  
**Del 1 de enero al 31 de diciembre de 2022**  
**(Cifras en Pesos)**

<b>1. Total de Egresos Presupuestarios</b>	<b>3,273,136</b>
<b>2. Menos Egresos Presupuestarios No Contables</b>	<b>-</b>
2.1 Materias Primas y Materiales de Producción y Comercialización	-
2.2 Materiales y Suministros	-
2.3 Mobiliario y Equipo de Administración	-
2.4 Mobiliario y Equipo Educativo y Recreativo	-
2.5 Equipo e Instrumental Médico y de Laboratorio	-
2.6 Vehículos y Equipo de Transporte	-
2.7 Equipo de Defensa y Seguridad	-
2.8 Maquinaria, Otros Equipos y Herramientas	-
2.9 Activos Biológicos	-
2.10 Bienes Inmuebles	-
2.11 Activos Intangibles	-
2.12 Obra Pública en Bienes de Dominio Público	-
2.13 Obra Pública en Bienes Propios	-
2.14 Acciones y Participaciones de Capital	-
2.15 Compra de Títulos y Valores	-
2.16 Concesión de Préstamos	-
2.17 Inversiones en Fideicomisos, Mandatos y Otros Análogos	-
2.18 Provisiones para Contingencias y Otras Erogaciones Especiales	-
2.19 Amortización de la Deuda Pública	-
2.20 Adeudos de Ejercicios Fiscales Anteriores (ADEFAS)	-
2.21 Otros Egresos Presupuestarios No Contables	-
<b>3. Más Gastos Contables No Presupuestarios</b>	<b>243,071</b>
3.1 Estimaciones, Depreciaciones, Deterioros, Obsolescencia y Amortizaciones	243,071
3.2 Provisiones	-
3.3 Disminución de Inventarios	-
3.4 Aumento por Insuficiencia de Estimaciones por Pérdida o Deterioro u Obsolescencia	-
3.5 Aumento por Insuficiencia de Provisiones	-
3.6 Otros Gastos	-
3.7 Otros Gastos Contables No Presupuestarios	-
<b>4. Total de Gastos Contables</b>	<b>3,516,207</b>





# Información Presupuestaria

CUENTA PÚBLICA  
RÉGIMEN ESTATAL DE PROTECCIÓN SOCIAL  
EN SALUD DE MORELOS EN LIQUIDACIÓN  
ENERO - DICIEMBRE

2022



Concepto	Estimado / Aprobado	Devengado	Recaudado / Pagado
<b>A. Ingresos Totales (A = A1 + A2 + A3)</b>	<b>8,964,901</b>	<b>9,833,645</b>	<b>9,833,645</b>
<i>A1. Ingresos de Libre Disposición</i>	<i>8,964,901</i>	<i>9,833,645</i>	<i>9,833,645</i>
<i>A2. Transferencias Federales Etiquetadas</i>	-	-	-
<i>A3. Financiamiento Neto</i>	-	-	-
<b>B. Egresos Presupuestarios (B = B1 + B2)</b>	<b>8,964,901</b>	<b>3,273,136</b>	<b>3,273,136</b>
<i>B1. Gasto No Etiquetado (sin incluir Amortización de la Deuda Pública)</i>	<i>8,964,901</i>	<i>3,273,136</i>	<i>3,273,136</i>
<i>B2. Gasto Etiquetado (sin incluir Amortización de la Deuda Pública)</i>	-	-	-
<b>C. Remanentes del Ejercicio Anterior (C = C1 + C2)</b>	-	-	-
<i>C1. Remanentes de Ingresos de Libre Disposición aplicados en el periodo</i>	-	-	-
<i>C2. Remanentes de Transferencias Federales Etiquetadas aplicados en el periodo</i>	-	-	-
<b>I. Balance Presupuestario (I = A - B + C)</b>	-	<b>6,560,509</b>	<b>6,560,509</b>
<b>II. Balance Presupuestario sin Financiamiento Neto (II = I - A3)</b>	-	<b>6,560,509</b>	<b>6,560,509</b>
<b>III. Balance Presupuestario sin Financiamiento Neto y sin Remanentes del Ejercicio Anterior (III = II - C)</b>	-	<b>6,560,509</b>	<b>6,560,509</b>

Concepto	Aprobado	Devengado	Pagado
<b>E. Intereses, Comisiones y Gastos de la Deuda (E = E1 + E2)</b>	-	-	-
<i>E1. Intereses, Comisiones y Gastos de la Deuda con Gasto No Etiquetado</i>	-	-	-
<i>E2. Intereses, Comisiones y Gastos de la Deuda con Gasto Etiquetado</i>	-	-	-
<b>IV. Balance Primario (IV = III + E)</b>	-	<b>6,560,509</b>	<b>6,560,509</b>

Concepto	Estimado / Aprobado	Devengado	Recaudado / Pagado
<b>F. Financiamiento (F = F1 + F2)</b>	-	-	-
<i>F1. Financiamiento con Fuente de Pago de Ingresos de Libre Disposición</i>	-	-	-
<i>F2. Financiamiento con Fuente de Pago de Transferencias Federales Etiquetadas</i>	-	-	-
<b>G. Amortización de la Deuda (G = G1 + G2)</b>	-	-	-
<i>G1. Amortización de la Deuda Pública con Gasto No Etiquetado</i>	-	-	-
<i>G2. Amortización de la Deuda Pública con Gasto Etiquetado</i>	-	-	-
<b>A3. Financiamiento Neto (A3 = F - G)</b>	-	-	-

Concepto	Estimado / Aprobado	Devengado	Recaudado / Pagado
<i>A1. Ingresos de Libre Disposición</i>	<i>8,964,901</i>	<i>9,833,645</i>	<i>9,833,645</i>
<i>A3.1 Financiamiento Neto con Fuente de Pago de Ingresos de Libre Disposición (A3.1 = F1 - G1)</i>	-	-	-
<i>F1. Financiamiento con Fuente de Pago de Ingresos de Libre Disposición</i>	-	-	-
<i>G1. Amortización de la Deuda Pública con Gasto No Etiquetado</i>	-	-	-
<i>B1. Gasto No Etiquetado (sin incluir Amortización de la Deuda Pública)</i>	<i>8,964,901</i>	<i>3,273,136</i>	<i>3,273,136</i>
<i>C1. Remanentes de Ingresos de Libre Disposición aplicados en el periodo</i>	-	-	-
<b>V. Balance Presupuestario de Recursos Disponibles (V = A1 + A3.1 - B1 + C1)</b>	-	<b>6,560,509</b>	<b>6,560,509</b>
<b>VI. Balance Presupuestario de Recursos Disponibles sin Financiamiento Neto (VI = V - A3.1)</b>	-	<b>6,560,509</b>	<b>6,560,509</b>

Concepto	Estimado / Aprobado	Devengado	Recaudado / Pagado
<i>A2. Transferencias Federales Etiquetadas</i>	-	-	-
<i>A3.2 Financiamiento Neto con Fuente de Pago de Transferencias Federales Etiquetadas (A3.2 = F2 - G2)</i>	-	-	-
<i>F2. Financiamiento con Fuente de Pago de Transferencias Federales Etiquetadas</i>	-	-	-
<i>G2. Amortización de la Deuda Pública con Gasto Etiquetado</i>	-	-	-
<i>B2. Gasto Etiquetado (sin incluir Amortización de la Deuda Pública)</i>	-	-	-
<i>C2. Remanentes de Transferencias Federales Etiquetadas aplicados en el periodo</i>	-	-	-
<b>VII. Balance Presupuestario de Recursos Etiquetados (VII = A2 + A3.2 - B2 + C2)</b>	-	-	-
<b>VIII. Balance Presupuestario de Recursos Etiquetados sin Financiamiento Neto (VIII = VII - A3.2)</b>	-	-	-



Rubro de Ingresos	Ingreso					Diferencia (6 = 5 - 1)
	Estimado	Ampliaciones y Reducciones	Modificado	Devengado	Recaudado	
	(1)	(2)	(3 = 1 + 2)	(4)	(5)	
Impuestos	-	-	-	-	-	-
Cuotas y Aportaciones de Seguridad Social	-	-	-	-	-	-
Contribuciones de Mejoras	-	-	-	-	-	-
Derechos	-	-	-	-	-	-
Productos	-	-	-	-	-	-
Aprovechamientos	-	-	-	-	-	-
Ingresos por Venta de Bienes, Prestación de Servicios y Otros Ingresos	-	-	-	-	-	-
Participaciones, Aportaciones, Convenios, Incentivos Derivados de la Colaboración Fiscal y Fondos Distintos de Aportaciones	-	-	-	-	-	-
Transferencias, Asignaciones, Subsidios y Subvenciones, y Pensiones y Jubilaciones	8,964,901	868,744	9,833,645	9,833,645	9,833,645	868,744
Ingresos Derivados de Financiamientos	-	-	-	-	-	-
<b>Total</b>	<b>8,964,901</b>	<b>868,744</b>	<b>9,833,645</b>	<b>9,833,645</b>	<b>9,833,645</b>	<b>868,744</b>
				<b>Ingresos excedentes</b>		

Estado Analítico de Ingresos Por Fuente de Financiamiento	Ingreso					Diferencia (6 = 5 - 1)
	Estimado	Ampliaciones y Reducciones	Modificado	Devengado	Recaudado	
	(1)	(2)	(3 = 1 + 2)	(4)	(5)	
<b>Ingresos del Poder Ejecutivo Federal o Estatal y de los Municipios</b>	-	-	-	-	-	-
Impuestos	-	-	-	-	-	-
Cuotas y Aportaciones de Seguridad Social	-	-	-	-	-	-
Contribuciones de Mejoras	-	-	-	-	-	-
Derechos	-	-	-	-	-	-
Productos <sup>1</sup>	-	-	-	-	-	-
Aprovechamientos <sup>2</sup>	-	-	-	-	-	-
Participaciones, Aportaciones, Convenios, Incentivos Derivados de la Colaboración Fiscal y Fondos Distintos de Aportaciones	-	-	-	-	-	-
Transferencias, Asignaciones, Subsidios y Subvenciones, y Pensiones y Jubilaciones	-	-	-	-	-	-
<b>Ingresos de los Entes Públicos de los Poderes Legislativo y Judicial, de los Órganos Autónomos y del Sector Paraestatal o Paramunicipal, así como de las Empresas Productivas del Estado</b>	<b>8,964,901</b>	<b>868,744</b>	<b>9,833,645</b>	<b>9,833,645</b>	<b>9,833,645</b>	<b>868,744</b>
Cuotas y Aportaciones de Seguridad Social	-	-	-	-	-	-
Productos <sup>1</sup>	-	-	-	-	-	-
Ingresos por Venta de Bienes, Prestación de Servicios y Otros Ingresos <sup>3</sup>	-	-	-	-	-	-
Transferencias, Asignaciones, Subsidios y Subvenciones, y Pensiones y Jubilaciones	8,964,901	868,744	9,833,645	9,833,645	9,833,645	868,744
<b>Ingresos Derivados de Financiamientos</b>	-	-	-	-	-	-
Ingresos Derivados de Financiamientos	-	-	-	-	-	-
<b>Total</b>	<b>8,964,901</b>	<b>868,744</b>	<b>9,833,645</b>	<b>9,833,645</b>	<b>9,833,645</b>	<b>868,744</b>
				<b>Ingresos excedentes</b>		

<sup>1</sup> Incluye intereses que generan las cuentas bancarias de los entes públicos en productos.

<sup>2</sup> Incluye donativos en efectivo del Poder Ejecutivo, entre otros aprovechamientos.

<sup>3</sup> Se refiere a los ingresos propios obtenidos por los Poderes Legislativo y Judicial, los Órganos Autónomos y las entidades de la administración pública paraestatal y paramunicipal, por sus actividades diversas no inherentes a su operación que generan recursos y que no sean ingresos por venta de bienes o prestación de servicios, tales como donativos en efectivo, entre otros.

Concepto	Ingreso					Diferencia
	Estimado	Ampliaciones/ (Reducciones)	Modificado	Devengado	Recaudado	
<b>Ingresos de Libre Disposición</b>						
<i>Impuestos</i>	-	-	-	-	-	-
<i>Cuotas y Aportaciones de Seguridad Social</i>	-	-	-	-	-	-
<i>Contribuciones de Mejoras</i>	-	-	-	-	-	-
<i>Derechos</i>	-	-	-	-	-	-
<i>Productos</i>	-	-	-	-	-	-
<i>Aprovechamientos</i>	-	-	-	-	-	-
<i>Ingresos por Venta de Bienes y Prestación de Servicios</i>	-	-	-	-	-	-
<i>Participaciones</i>	-	-	-	-	-	-
Fondo General de Participaciones	-	-	-	-	-	-
Fondo de Fomento Municipal	-	-	-	-	-	-
Fondo de Fiscalización y Recaudación	-	-	-	-	-	-
Fondo de Compensación	-	-	-	-	-	-
Fondo de Extracción de Hidrocarburos	-	-	-	-	-	-
Impuesto Especial Sobre Producción y Servicios	-	-	-	-	-	-
0.136% de la Recaudación Federal Participable	-	-	-	-	-	-
3.17% Sobre Extracción de Petróleo	-	-	-	-	-	-
Gasolinas y Diésel	-	-	-	-	-	-
Fondo del Impuesto Sobre la Renta	-	-	-	-	-	-
Fondo de Estabilización de los Ingresos de las Ent. Fed.	-	-	-	-	-	-
<i>Incentivos Derivados de la Colaboración Fiscal</i>	-	-	-	-	-	-
Tenencia o Uso de Vehículos	-	-	-	-	-	-
Fondo de Compensación ISAN	-	-	-	-	-	-
Impuesto Sobre Automóviles Nuevos	-	-	-	-	-	-
Fondo de Compensación de Repecos-Intermedios	-	-	-	-	-	-
Otros Incentivos Económicos	-	-	-	-	-	-
<i>Transferencias y Asignaciones</i>	8,964,901	868,744	9,833,645	9,833,645	9,833,645	868,744
<i>Convenios</i>	-	-	-	-	-	-
Otros Convenios y Subsidios	-	-	-	-	-	-
<i>Otros Ingresos de Libre Disposición</i>	-	-	-	-	-	-
Participaciones en Ingresos Locales	-	-	-	-	-	-
Otros Ingresos de Libre Disposición	-	-	-	-	-	-
<b>Total de Ingresos de Libre Disposición</b>	<b>8,964,901</b>	<b>868,744</b>	<b>9,833,645</b>	<b>9,833,645</b>	<b>9,833,645</b>	<b>868,744</b>
<b>Ingresos Excedentes de Ingresos de Libre Disposición</b>						
<b>Transferencias Federales Etiquetadas</b>						
<i>Aportaciones</i>	-	-	-	-	-	-
Fondo de Aport. para la Nómina Educativa y Gto. Op.	-	-	-	-	-	-
Fondo de Aportaciones para los Servicios de Salud	-	-	-	-	-	-
Fondo de Aportaciones para la Infraestructura Social	-	-	-	-	-	-
Fondo de Aport. para el Fortalecimiento de los Municipios y de las Demarcaciones Territoriales del Distrito Federal	-	-	-	-	-	-
Fondo de Aportaciones Múltiples	-	-	-	-	-	-
Fondo de Aport. para la Educación Tec. y de Adultos	-	-	-	-	-	-
Fondo de Aportaciones para la Seguridad Pública de los Estados y del Distrito Federal	-	-	-	-	-	-
Fondo de Aportaciones para el Fortalecimiento de las Entidades Federativas	-	-	-	-	-	-
<i>Convenios</i>	-	-	-	-	-	-
Convenios de Protección Social en Salud	-	-	-	-	-	-
Convenios de Descentralización	-	-	-	-	-	-
Convenios de Reasignación	-	-	-	-	-	-
Otros Convenios y Subsidios	-	-	-	-	-	-
<i>Fondos Distintos de Aportaciones</i>	-	-	-	-	-	-
Fondo para Entidades Federativas y Municipios Productores de Hidrocarburos	-	-	-	-	-	-
Fondo Minero	-	-	-	-	-	-
<i>Transferencias, Asignaciones, Subsidios y Subvenciones, y Pensiones y Jubilaciones</i>	-	-	-	-	-	-
<i>Otras Transferencias Federales Etiquetadas</i>	-	-	-	-	-	-
<b>Total de Transferencias Federales Etiquetadas</b>	-	-	-	-	-	-
<b>Ingresos Derivados de Financiamientos</b>	-	-	-	-	-	-
<i>Ingresos Derivados de Financiamientos</i>	-	-	-	-	-	-
<b>Total de Ingresos</b>	<b>8,964,901</b>	<b>868,744</b>	<b>9,833,645</b>	<b>9,833,645</b>	<b>9,833,645</b>	<b>868,744</b>
<b>Datos Informativos</b>						
1. Ingresos Derivados de Financiamientos con Fuente de Pago de Ingresos de Libre Disposición	-	-	-	-	-	-
2. Ingresos Derivados de Financiamientos con Fuente de Pago de Transferencias Federales Etiquetadas	-	-	-	-	-	-
3. Ingresos Derivados de Financiamientos	-	-	-	-	-	-

Concepto	Egresos					Subejercicio
	Aprobado	Ampliaciones/ (Reducciones)	Modificado	Devengado	Pagado	
	1	2	3 = (1 + 2)	4	5	
<b>Servicios Personales</b>	-	-	-	-	-	-
Remuneraciones al Personal de Carácter Permanente	-	-	-	-	-	-
Remuneraciones al Personal de Carácter Transitorio	-	-	-	-	-	-
Remuneraciones Adicionales y Especiales	-	-	-	-	-	-
Seguridad Social	-	-	-	-	-	-
Otras Prestaciones Sociales y Económicas	-	-	-	-	-	-
Previsiones	-	-	-	-	-	-
Pago de Estímulos a Servidores Públicos	-	-	-	-	-	-
<b>Materiales y Suministros</b>	<b>60,000</b>	<b>479,311</b>	<b>539,311</b>	<b>534,950</b>	<b>534,950</b>	<b>4,361</b>
Materiales de Admón., Emisión de Doctos. y Artículos Oficiales	36,000	327,798	363,798	363,798	363,798	-
Alimentos y Utensilios	12,000	16,315	28,315	23,954	23,954	4,361
Materias Primas y Materiales de Producción y Comercialización	-	10,224	10,224	10,224	10,224	-
Materiales y Artículos de Construcción y de Reparación	-	-	-	-	-	-
Productos Químicos, Farmacéuticos y de Laboratorio	-	-	-	-	-	-
Combustibles, Lubricantes y Aditivos	12,000	71,701	83,701	83,701	83,701	-
Vestuario, Blancos, Prendas de Protección y Artículos Deportivos	-	-	-	-	-	-
Materiales y Suministros Para Seguridad	-	-	-	-	-	-
Herramientas, Refacciones y Accesorios Menores	-	53,273	53,273	53,273	53,273	-
<b>Servicios Generales</b>	<b>8,904,901</b>	<b>389,433</b>	<b>9,294,334</b>	<b>2,738,186</b>	<b>2,738,186</b>	<b>6,556,148</b>
Servicios Básicos	13,200	(7,151)	6,049	6,049	6,049	-
Servicios de Arrendamiento	133,900	(133,900)	-	-	-	-
Servicios Profesionales, Científicos, Técnicos y Otros Servicios	2,076,846	25,368	2,102,214	2,102,214	2,102,214	-
Servicios Financieros, Bancarios y Comerciales	18,000	24,122	42,122	41,824	41,824	298
Servicios de Instalación, Reparación, Mantto. y Conservación	4,000	57,596	61,596	61,596	61,596	-
Servicios de Comunicación Social y Publicidad	-	-	-	-	-	-
Servicios de Traslado y Viáticos	-	11,420	11,420	10,767	10,767	653
Servicios Oficiales	-	-	-	-	-	-
Otros Servicios Generales	6,658,955	411,978	7,070,933	515,736	515,736	6,555,197
<b>Transferencias, Asignaciones, Subsidios y Otras Ayudas</b>	-	-	-	-	-	-
Transferencias Internas y Asignaciones al Sector Público	-	-	-	-	-	-
Transferencias al Resto del Sector Público	-	-	-	-	-	-
Subsidios y Subvenciones	-	-	-	-	-	-
Ayudas Sociales	-	-	-	-	-	-
Pensiones y Jubilaciones	-	-	-	-	-	-
Transferencias a Fideicomisos, Mandatos y Otros Análogos	-	-	-	-	-	-
Transferencias a la Seguridad Social	-	-	-	-	-	-
Donativos	-	-	-	-	-	-
Transferencias al Exterior	-	-	-	-	-	-
<b>Bienes Muebles, Inmuebles e Intangibles</b>	-	-	-	-	-	-
Mobiliario y Equipo de Administración	-	-	-	-	-	-
Mobiliario y Equipo Educativo y Recreativo	-	-	-	-	-	-
Equipo e Instrumental Médico y de Laboratorio	-	-	-	-	-	-
Vehículos y Equipo de Transporte	-	-	-	-	-	-
Equipo de Defensa y Seguridad	-	-	-	-	-	-
Maquinaria, Otros Equipos y Herramientas	-	-	-	-	-	-
Activos Biológicos	-	-	-	-	-	-
Bienes Inmuebles	-	-	-	-	-	-
Activos Intangibles	-	-	-	-	-	-
<b>Inversión Pública</b>	-	-	-	-	-	-
Obra Pública en Bienes de Dominio Público	-	-	-	-	-	-
Obra Pública en Bienes Propios	-	-	-	-	-	-
Proyectos Productivos y Acciones de Fomento	-	-	-	-	-	-
<b>Inversiones Financieras y Otras Provisiones</b>	-	-	-	-	-	-
Inversiones Para el Fomento de Actividades Productivas	-	-	-	-	-	-
Acciones y Participaciones de Capital	-	-	-	-	-	-
Compra de Títulos y Valores	-	-	-	-	-	-
Concesión de Préstamos	-	-	-	-	-	-
Inversiones en Fideicomisos, Mandatos y Otros Análogos	-	-	-	-	-	-
Otras Inversiones Financieras	-	-	-	-	-	-
Provisiones para Contingencias y Otras Erogaciones Especiales	-	-	-	-	-	-
<b>Participaciones y Aportaciones</b>	-	-	-	-	-	-
Participaciones	-	-	-	-	-	-
Aportaciones	-	-	-	-	-	-
Convenios	-	-	-	-	-	-
<b>Deuda Pública</b>	-	-	-	-	-	-
Amortización de la Deuda Pública	-	-	-	-	-	-
Intereses de la Deuda Pública	-	-	-	-	-	-
Comisiones de la Deuda Pública	-	-	-	-	-	-
Gastos de la Deuda Pública	-	-	-	-	-	-
Costo por Coberturas	-	-	-	-	-	-
Apoyos Financieros	-	-	-	-	-	-
Adeudos de Ejercicios Fiscales Anteriores (Adefas)	-	-	-	-	-	-
<b>Total del Gasto</b>	<b>8,964,901</b>	<b>868,744</b>	<b>9,833,645</b>	<b>3,273,136</b>	<b>3,273,136</b>	<b>6,560,509</b>

Concepto	Egresos					Subejercicio
	Aprobado	Ampliaciones / (Reducciones)	Modificado	Devengado	Pagado	
<b>Gasto No Etiquetado</b>	<b>8,964,901</b>	<b>868,744</b>	<b>9,833,645</b>	<b>3,273,136</b>	<b>3,273,136</b>	<b>6,560,509</b>
<i>Servicios Personales</i>	-	-	-	-	-	-
Remuneraciones al Personal de Carácter Permanente	-	-	-	-	-	-
Remuneraciones al Personal de Carácter Transitorio	-	-	-	-	-	-
Remuneraciones Adicionales y Especiales	-	-	-	-	-	-
Seguridad Social	-	-	-	-	-	-
Otras Prestaciones Sociales y Económicas	-	-	-	-	-	-
Previsiones	-	-	-	-	-	-
Pago de Estímulos a Servidores Públicos	-	-	-	-	-	-
<i>Materiales y Suministros</i>	<i>60,000</i>	<i>479,311</i>	<i>539,311</i>	<i>534,950</i>	<i>534,950</i>	<i>4,361</i>
Materiales de Admón., Emisión de Doctos. y Art. Oficiales	36,000	327,798	363,798	363,798	363,798	-
Alimentos y Utensilios	12,000	16,315	28,315	23,954	23,954	4,361
Materias Primas y Materiales de Prod. y Comercialización	-	10,224	10,224	10,224	10,224	-
Materiales y Artículos de Construcción y de Reparación	-	-	-	-	-	-
Productos Químicos, Farmacéuticos y de Laboratorio	-	-	-	-	-	-
Combustibles, Lubricantes y Aditivos	12,000	71,701	83,701	83,701	83,701	-
Vestuario, Blancos, Prendas de Protección y Art. Deportivos	-	-	-	-	-	-
Materiales y Suministros Para Seguridad	-	-	-	-	-	-
Herramientas, Refacciones y Accesorios Menores	-	53,273	53,273	53,273	53,273	-
<i>Servicios Generales</i>	<i>8,904,901</i>	<i>389,433</i>	<i>9,294,334</i>	<i>2,738,186</i>	<i>2,738,186</i>	<i>6,556,148</i>
Servicios Básicos	13,200	(7,151)	6,049	6,049	6,049	-
Servicios de Arrendamiento	133,900	(133,900)	-	-	-	-
Servicios Profesionales, Científicos, Técnicos y Otros Serv.	2,076,846	25,368	2,102,214	2,102,214	2,102,214	-
Servicios Financieros, Bancarios y Comerciales	18,000	24,122	42,122	41,824	41,824	298
Servicios de Instalación, Reparación, Mantto. y Conservación	4,000	57,596	61,596	61,596	61,596	-
Servicios de Comunicación Social y Publicidad	-	-	-	-	-	-
Servicios de Traslado y Viáticos	-	11,420	11,420	10,767	10,767	653
Servicios Oficiales	-	-	-	-	-	-
Otros Servicios Generales	6,658,955	411,978	7,070,933	515,736	515,736	6,555,197
<i>Transferencias, Asignaciones, Subsidios y Otras Ayudas</i>	-	-	-	-	-	-
Transferencias Internas y Asignaciones al Sector Público	-	-	-	-	-	-
Transferencias al Resto del Sector Público	-	-	-	-	-	-
Subsidios y Subvenciones	-	-	-	-	-	-
Ayudas Sociales	-	-	-	-	-	-
Pensiones y Jubilaciones	-	-	-	-	-	-
Transferencias a Fideicomisos, Mandatos y Otros Análogos	-	-	-	-	-	-
Transferencias a la Seguridad Social	-	-	-	-	-	-
Donativos	-	-	-	-	-	-
Transferencias al Exterior	-	-	-	-	-	-
<i>Bienes Muebles, Inmuebles e Intangibles</i>	-	-	-	-	-	-
Mobiliario y Equipo de Administración	-	-	-	-	-	-
Mobiliario y Equipo Educativo y Recreativo	-	-	-	-	-	-
Equipo e Instrumental Médico y de Laboratorio	-	-	-	-	-	-
Vehículos y Equipo de Transporte	-	-	-	-	-	-
Equipo de Defensa y Seguridad	-	-	-	-	-	-
Maquinaria, Otros Equipos y Herramientas	-	-	-	-	-	-
Activos Biológicos	-	-	-	-	-	-
Bienes Inmuebles	-	-	-	-	-	-
Activos Intangibles	-	-	-	-	-	-
<i>Inversión Pública</i>	-	-	-	-	-	-
Obra Pública en Bienes de Dominio Público	-	-	-	-	-	-
Obra Pública en Bienes Propios	-	-	-	-	-	-
Proyectos Productivos y Acciones de Fomento	-	-	-	-	-	-
<i>Inversiones Financieras y Otras Provisiones</i>	-	-	-	-	-	-
Inversiones Para el Fomento de Actividades Productivas	-	-	-	-	-	-
Acciones y Participaciones de Capital	-	-	-	-	-	-
Compra de Títulos y Valores	-	-	-	-	-	-
Concesión de Préstamos	-	-	-	-	-	-
Inversiones en Fideicomisos, Mandatos y Otros Análogos	-	-	-	-	-	-
Fideicomiso de Desastres Naturales (Informativo)	-	-	-	-	-	-
Otras Inversiones Financieras	-	-	-	-	-	-
Provisiones para Contingencias y Otras Erogaciones Especiales	-	-	-	-	-	-
<i>Participaciones y Aportaciones</i>	-	-	-	-	-	-
Participaciones	-	-	-	-	-	-
Aportaciones	-	-	-	-	-	-
Convenios	-	-	-	-	-	-
<i>Deuda Pública</i>	-	-	-	-	-	-
Amortización de la Deuda Pública	-	-	-	-	-	-
Intereses de la Deuda Pública	-	-	-	-	-	-
Comisiones de la Deuda Pública	-	-	-	-	-	-
Gastos de la Deuda Pública	-	-	-	-	-	-
Costo por Coberturas	-	-	-	-	-	-
Apoyos Financieros	-	-	-	-	-	-
Adeudos de Ejercicios Fiscales Anteriores (Adefas)	-	-	-	-	-	-

Concepto	Egresos					
	Aprobado	Ampliaciones / (Reducciones)	Modificado	Devengado	Pagado	Subejercicio
<b>Gasto Etiquetado</b>	-	-	-	-	-	-
<i>Servicios Personales</i>	-	-	-	-	-	-
Remuneraciones al Personal de Carácter Permanente	-	-	-	-	-	-
Remuneraciones al Personal de Carácter Transitorio	-	-	-	-	-	-
Remuneraciones Adicionales y Especiales	-	-	-	-	-	-
Seguridad Social	-	-	-	-	-	-
Otras Prestaciones Sociales y Económicas	-	-	-	-	-	-
Previsiones	-	-	-	-	-	-
Pago de Estímulos a Servidores Públicos	-	-	-	-	-	-
<i>Materiales y Suministros</i>	-	-	-	-	-	-
Materiales de Admón., Emisión de Doctos. y Art. Oficiales	-	-	-	-	-	-
Alimentos y Utensilios	-	-	-	-	-	-
Materias Primas y Materiales de Prod. y Comercialización	-	-	-	-	-	-
Materiales y Artículos de Construcción y de Reparación	-	-	-	-	-	-
Productos Químicos, Farmacéuticos y de Laboratorio	-	-	-	-	-	-
Combustibles, Lubrificantes y Aditivos	-	-	-	-	-	-
Vestuario, Blancos, Prendas de Protección y Art. Deportivos	-	-	-	-	-	-
Materiales y Suministros Para Seguridad	-	-	-	-	-	-
Herramientas, Refacciones y Accesorios Menores	-	-	-	-	-	-
<i>Servicios Generales</i>	-	-	-	-	-	-
Servicios Básicos	-	-	-	-	-	-
Servicios de Arrendamiento	-	-	-	-	-	-
Servicios Profesionales, Científicos, Técnicos y Otros Serv.	-	-	-	-	-	-
Servicios Financieros, Bancarios y Comerciales	-	-	-	-	-	-
Servicios de Instalación, Reparación, Mantto. y Conservación	-	-	-	-	-	-
Servicios de Comunicación Social y Publicidad	-	-	-	-	-	-
Servicios de Traslado y Viáticos	-	-	-	-	-	-
Servicios Oficiales	-	-	-	-	-	-
Otros Servicios Generales	-	-	-	-	-	-
<i>Transferencias, Asignaciones, Subsidios y Otras Ayudas</i>	-	-	-	-	-	-
Transferencias Internas y Asignaciones al Sector Público	-	-	-	-	-	-
Transferencias al Resto del Sector Público	-	-	-	-	-	-
Subsidios y Subvenciones	-	-	-	-	-	-
Ayudas Sociales	-	-	-	-	-	-
Pensiones y Jubilaciones	-	-	-	-	-	-
Transferencias a Fideicomisos, Mandatos y Otros Análogos	-	-	-	-	-	-
Transferencias a la Seguridad Social	-	-	-	-	-	-
Donativos	-	-	-	-	-	-
Transferencias al Exterior	-	-	-	-	-	-
<i>Bienes Muebles, Inmuebles e Intangibles</i>	-	-	-	-	-	-
Mobiliario y Equipo de Administración	-	-	-	-	-	-
Mobiliario y Equipo Educativo y Recreativo	-	-	-	-	-	-
Equipo e Instrumental Médico y de Laboratorio	-	-	-	-	-	-
Vehículos y Equipo de Transporte	-	-	-	-	-	-
Equipo de Defensa y Seguridad	-	-	-	-	-	-
Maquinaria, Otros Equipos y Herramientas	-	-	-	-	-	-
Activos Biológicos	-	-	-	-	-	-
Bienes Inmuebles	-	-	-	-	-	-
Activos Intangibles	-	-	-	-	-	-
<i>Inversión Pública</i>	-	-	-	-	-	-
Obra Pública en Bienes de Dominio Público	-	-	-	-	-	-
Obra Pública en Bienes Propios	-	-	-	-	-	-
Proyectos Productivos y Acciones de Fomento	-	-	-	-	-	-
<i>Inversiones Financieras y Otras Provisiones</i>	-	-	-	-	-	-
Inversiones Para el Fomento de Actividades Productivas	-	-	-	-	-	-
Acciones y Participaciones de Capital	-	-	-	-	-	-
Compra de Títulos y Valores	-	-	-	-	-	-
Concesión de Préstamos	-	-	-	-	-	-
Inversiones en Fideicomisos, Mandatos y Otros Análogos	-	-	-	-	-	-
Fideicomiso de Desastres Naturales (Informativo)	-	-	-	-	-	-
Otras Inversiones Financieras	-	-	-	-	-	-
Provisiones para Contingencias y Otras Erogaciones Especiales	-	-	-	-	-	-
<i>Participaciones y Aportaciones</i>	-	-	-	-	-	-
Participaciones	-	-	-	-	-	-
Aportaciones	-	-	-	-	-	-
Convenios	-	-	-	-	-	-
<i>Deuda Pública</i>	-	-	-	-	-	-
Amortización de la Deuda Pública	-	-	-	-	-	-
Intereses de la Deuda Pública	-	-	-	-	-	-
Comisiones de la Deuda Pública	-	-	-	-	-	-
Gastos de la Deuda Pública	-	-	-	-	-	-
Costo por Coberturas	-	-	-	-	-	-
Apoyos Financieros	-	-	-	-	-	-
Adeudos de Ejercicios Fiscales Anteriores (Adefas)	-	-	-	-	-	-
<b>Total de Egresos</b>	<b>8,964,901</b>	<b>868,744</b>	<b>9,833,645</b>	<b>3,273,136</b>	<b>3,273,136</b>	<b>6,560,509</b>

**Régimen Estatal de Protección Social en Salud de Morelos en Liquidación**  
**Estado Analítico del Ejercicio del Presupuesto de Egresos**  
**Clasificación Administrativa**  
**Del 1 de enero al 31 de diciembre de 2022**  
**(Cifras en Pesos)**

Concepto	Egresos					Subejercicio
	Aprobado	Ampliaciones/ (Reducciones)	Modificado	Devengado	Pagado	
	1	2	3 = (1 + 2)	4	5	
Jefatura de la Oficina de la Gobernatura del Estado	-	-	-	-	-	-
Secretaría de Gobierno	-	-	-	-	-	-
Secretaría de Hacienda	-	-	-	-	-	-
Secretaría de Desarrollo Económico y del Trabajo	-	-	-	-	-	-
Secretaría de Desarrollo Agropecuario	-	-	-	-	-	-
Secretaría de Obras Públicas	-	-	-	-	-	-
Secretaría de Educación	-	-	-	-	-	-
Secretaría de Salud	-	-	-	-	-	-
Secretaría de Administración	-	-	-	-	-	-
Secretaría de la Contraloría	-	-	-	-	-	-
Secretaría de Turismo y Cultura	-	-	-	-	-	-
Secretaría de Desarrollo Social	-	-	-	-	-	-
Secretaría de Desarrollo Sustentable	-	-	-	-	-	-
Secretaría de Movilidad y Transporte	-	-	-	-	-	-
Comisión Estatal de Seguridad Pública	-	-	-	-	-	-
Consejería Jurídica	-	-	-	-	-	-
Gastos Institucionales	-	-	-	-	-	-
<b>Total del Gasto</b>	-	-	-	-	-	-

**Régimen Estatal de Protección Social en Salud de Morelos en Liquidación**  
**Estado Analítico del Ejercicio del Presupuesto de Egresos**  
**Clasificación Administrativa**  
**Del 1 de enero al 31 de diciembre de 2022**

Concepto	Egresos					Subejercicio
	Aprobado	Ampliaciones/ (Reducciones)	Modificado	Devengado	Pagado	
	1	2	3 = (1 + 2)	4	5	
Poder Ejecutivo	-	-	-	-	-	-
Poder Legislativo	-	-	-	-	-	-
Poder Judicial	-	-	-	-	-	-
Organismos Autónomos	-	-	-	-	-	-
Poder Ejecutivo de los Municipios	-	-	-	-	-	-
<b>Total del Gasto</b>	-	-	-	-	-	-

**Sector Paraestatal del Gobierno del Estado de Morelos**  
**Estado Analítico del Ejercicio del Presupuesto de Egresos**  
**Clasificación Administrativa**  
**Del 1 de enero al 31 de diciembre de 2022**

Concepto	Egresos					Subejercicio
	Aprobado	Ampliaciones/ (Reducciones)	Modificado	Devengado	Pagado	
	1	2	3 = (1 + 2)	4	5	
Entidades Paraestatales y Fideicomisos No Empresariales y No Financieros	8,964,901	868,744	9,833,645	3,273,136	3,273,136	6,560,509
Instituciones Públicas de la Seguridad Social	-	-	-	-	-	-
Entidades Paraestatales Empresariales No Financieras con Participación Estatal Mayoritaria	-	-	-	-	-	-
Fideicomisos Empresariales No Financieros con Participación Estatal Mayoritaria	-	-	-	-	-	-
Entidades Paraestatales Empresariales Financieras Monetarias con Participación Estatal Mayoritaria	-	-	-	-	-	-
Entidades Paraestatales Empresariales Financieras No Monetarias con Participación Estatal Mayoritaria	-	-	-	-	-	-
Fideicomisos Financieros Públicos con Participación Estatal Mayoritaria	-	-	-	-	-	-
<b>Total del Gasto</b>	<b>8,964,901</b>	<b>868,744</b>	<b>9,833,645</b>	<b>3,273,136</b>	<b>3,273,136</b>	<b>6,560,509</b>

Concepto	Egresos					Subejercicio
	Aprobado	Ampliaciones/ (Reducciones)	Modificado	Devengado	Pagado	
<b>Gasto No Etiquetado</b>	<b>8,964,901</b>	<b>868,744</b>	<b>9,833,645</b>	<b>3,273,136</b>	<b>3,273,136</b>	<b>6,560,509</b>
Jefatura de la Oficina de la Gubernatura del Estado	-	-	-	-	-	-
Secretaría de Gobierno	-	-	-	-	-	-
Secretaría de Hacienda	-	-	-	-	-	-
Secretaría de Desarrollo Económico y del Trabajo	-	-	-	-	-	-
Secretaría de Desarrollo Agropecuario	-	-	-	-	-	-
Secretaría de Obras Públicas	-	-	-	-	-	-
Secretaría de Educación	-	-	-	-	-	-
Secretaría de Salud	-	-	-	-	-	-
Secretaría de Administración	-	-	-	-	-	-
Secretaría de la Contraloría	-	-	-	-	-	-
Secretaría de Turismo y Cultura	-	-	-	-	-	-
Secretaría de Desarrollo Social	-	-	-	-	-	-
Secretaría de Desarrollo Sustentable	-	-	-	-	-	-
Secretaría de Movilidad y Transporte	-	-	-	-	-	-
Comisión Estatal de Seguridad Pública	-	-	-	-	-	-
Consejería Jurídica	-	-	-	-	-	-
Gastos Institucionales	-	-	-	-	-	-
Poder Legislativo	-	-	-	-	-	-
Poder Judicial	-	-	-	-	-	-
Organismos Autónomos	-	-	-	-	-	-
Entidades Paraestatales y Fideicomisos No Empresariales y No Financieros	8,964,901	868,744	9,833,645	3,273,136	3,273,136	6,560,509
Entidades Paraestatales Empresariales No Financieras con Participación Estatal Mayoritaria	-	-	-	-	-	-
Poder Ejecutivo de los Municipios	-	-	-	-	-	-
<b>Gasto Etiquetado</b>	<b>-</b>	<b>-</b>	<b>-</b>	<b>-</b>	<b>-</b>	<b>-</b>
Jefatura de la Oficina de la Gubernatura del Estado	-	-	-	-	-	-
Secretaría de Gobierno	-	-	-	-	-	-
Secretaría de Hacienda	-	-	-	-	-	-
Secretaría de Desarrollo Económico y del Trabajo	-	-	-	-	-	-
Secretaría de Desarrollo Agropecuario	-	-	-	-	-	-
Secretaría de Obras Públicas	-	-	-	-	-	-
Secretaría de Educación	-	-	-	-	-	-
Secretaría de Salud	-	-	-	-	-	-
Secretaría de Administración	-	-	-	-	-	-
Secretaría de la Contraloría	-	-	-	-	-	-
Secretaría de Turismo y Cultura	-	-	-	-	-	-
Secretaría de Desarrollo Social	-	-	-	-	-	-
Secretaría de Desarrollo Sustentable	-	-	-	-	-	-
Secretaría de Movilidad y Transporte	-	-	-	-	-	-
Comisión Estatal de Seguridad Pública	-	-	-	-	-	-
Consejería Jurídica	-	-	-	-	-	-
Gastos Institucionales	-	-	-	-	-	-
Poder Legislativo	-	-	-	-	-	-
Poder Judicial	-	-	-	-	-	-
Organismos Autónomos	-	-	-	-	-	-
Entidades Paraestatales y Fideicomisos No Empresariales y No Financieros	-	-	-	-	-	-
Entidades Paraestatales Empresariales No Financieras con Participación Estatal Mayoritaria	-	-	-	-	-	-
Poder Ejecutivo de los Municipios	-	-	-	-	-	-
<b>Total de Egresos</b>	<b>8,964,901</b>	<b>868,744</b>	<b>9,833,645</b>	<b>3,273,136</b>	<b>3,273,136</b>	<b>6,560,509</b>

Concepto	Egresos					Subejercicio
	Aprobado	Ampliaciones/ (Reducciones)	Modificado	Devengado	Pagado	
	1	2	3 = (1 + 2)	4	5	
<b>Gobierno</b>	-	-	-	-	-	-
Legislación	-	-	-	-	-	-
Justicia	-	-	-	-	-	-
Coordinación de la Política de Gobierno	-	-	-	-	-	-
Relaciones Exteriores	-	-	-	-	-	-
Asuntos Financieros y Hacendarios	-	-	-	-	-	-
Seguridad Nacional	-	-	-	-	-	-
Asuntos de Orden Público y de Seguridad Interior	-	-	-	-	-	-
Otros Servicios Generales	-	-	-	-	-	-
<b>Desarrollo Social</b>	<b>8,964,901</b>	<b>868,744</b>	<b>9,833,645</b>	<b>3,273,136</b>	<b>3,273,136</b>	<b>6,560,509</b>
Protección Ambiental	-	-	-	-	-	-
Vivienda y Servicios a la Comunidad	-	-	-	-	-	-
Salud	8,964,901	868,744	9,833,645	3,273,136	3,273,136	6,560,509
Recreación, Cultura y Otras Manifestaciones Sociales	-	-	-	-	-	-
Educación	-	-	-	-	-	-
Protección Social	-	-	-	-	-	-
Otros Asuntos Sociales	-	-	-	-	-	-
<b>Desarrollo Económico</b>	-	-	-	-	-	-
Asuntos Económicos, Comerciales y Laborales en General	-	-	-	-	-	-
Agropecuaria, Silvicultura, Pesca y Caza	-	-	-	-	-	-
Combustibles y Energía	-	-	-	-	-	-
Minería, Manufacturas y Construcción	-	-	-	-	-	-
Transporte	-	-	-	-	-	-
Comunicaciones	-	-	-	-	-	-
Turismo	-	-	-	-	-	-
Ciencia, Tecnología e Innovación	-	-	-	-	-	-
Otras Industrias y Otros Asuntos Económicos	-	-	-	-	-	-
<b>Otras no Clasificadas en Funciones Anteriores</b>	-	-	-	-	-	-
Transacciones de la Deuda Pública / Costo Financiero de la Deuda	-	-	-	-	-	-
Transferencias, Participaciones y Aportaciones entre Diferentes Niveles y Ordenes de Gobierno	-	-	-	-	-	-
Saneamiento del Sistema Financiero	-	-	-	-	-	-
Adeudos de Ejercicios Fiscales Anteriores	-	-	-	-	-	-
<b>Total del Gasto</b>	<b>8,964,901</b>	<b>868,744</b>	<b>9,833,645</b>	<b>3,273,136</b>	<b>3,273,136</b>	<b>6,560,509</b>



Concepto	Egresos					Subejercicio
	Aprobado	Ampliaciones/ (Reducciones)	Modificado	Devengado	Pagado	
<b>Gasto No Etiquetado</b>	<b>8,964,901</b>	<b>868,744</b>	<b>9,833,645</b>	<b>3,273,136</b>	<b>3,273,136</b>	<b>6,560,509</b>
<i>Gobierno</i>	-	-	-	-	-	-
Legislación	-	-	-	-	-	-
Justicia	-	-	-	-	-	-
Coordinación de la Política de Gobierno	-	-	-	-	-	-
Relaciones Exteriores	-	-	-	-	-	-
Asuntos Financieros y Hacendarios	-	-	-	-	-	-
Seguridad Nacional	-	-	-	-	-	-
Asuntos de Orden Público y de Seguridad Interior	-	-	-	-	-	-
Otros Servicios Generales	-	-	-	-	-	-
<i>Desarrollo Social</i>	<i>8,964,901</i>	<i>868,744</i>	<i>9,833,645</i>	<i>3,273,136</i>	<i>3,273,136</i>	<i>6,560,509</i>
Protección Ambiental	-	-	-	-	-	-
Vivienda y Servicios a la Comunidad	-	-	-	-	-	-
Salud	8,964,901	868,744	9,833,645	3,273,136	3,273,136	6,560,509
Recreación, Cultura y Otras Manifestaciones Sociales	-	-	-	-	-	-
Educación	-	-	-	-	-	-
Protección Social	-	-	-	-	-	-
Otros Asuntos Sociales	-	-	-	-	-	-
<i>Desarrollo Económico</i>	-	-	-	-	-	-
Asuntos Económicos, Comerciales y Laborales en Gral.	-	-	-	-	-	-
Agropecuaria, Silvicultura, Pesca y Caza	-	-	-	-	-	-
Combustibles y Energía	-	-	-	-	-	-
Minería, Manufacturas y Construcción	-	-	-	-	-	-
Transporte	-	-	-	-	-	-
Comunicaciones	-	-	-	-	-	-
Turismo	-	-	-	-	-	-
Ciencia, Tecnología e Innovación	-	-	-	-	-	-
Otras Industrias y Otros Asuntos Económicos	-	-	-	-	-	-
<i>Otras no Clasificadas en Funciones Anteriores</i>	-	-	-	-	-	-
Transacciones de la Deuda Pública / Costo Financiero de la Deuda	-	-	-	-	-	-
Transferencias, Participaciones y Aportaciones entre Diferentes Niveles y Ordenes de Gobierno	-	-	-	-	-	-
Saneamiento del Sistema Financiero	-	-	-	-	-	-
Adeudos de Ejercicios Fiscales Anteriores	-	-	-	-	-	-
<b>Gasto Etiquetado</b>	-	-	-	-	-	-
<i>Gobierno</i>	-	-	-	-	-	-
Legislación	-	-	-	-	-	-
Justicia	-	-	-	-	-	-
Coordinación de la Política de Gobierno	-	-	-	-	-	-
Relaciones Exteriores	-	-	-	-	-	-
Asuntos Financieros y Hacendarios	-	-	-	-	-	-
Seguridad Nacional	-	-	-	-	-	-
Asuntos de Orden Público y de Seguridad Interior	-	-	-	-	-	-
Otros Servicios Generales	-	-	-	-	-	-
<i>Desarrollo Social</i>	-	-	-	-	-	-
Protección Ambiental	-	-	-	-	-	-
Vivienda y Servicios a la Comunidad	-	-	-	-	-	-
Salud	-	-	-	-	-	-
Recreación, Cultura y Otras Manifestaciones Sociales	-	-	-	-	-	-
Educación	-	-	-	-	-	-
Protección Social	-	-	-	-	-	-
Otros Asuntos Sociales	-	-	-	-	-	-
<i>Desarrollo Económico</i>	-	-	-	-	-	-
Asuntos Económicos, Comerciales y Laborales en Gral.	-	-	-	-	-	-
Agropecuaria, Silvicultura, Pesca y Caza	-	-	-	-	-	-
Combustibles y Energía	-	-	-	-	-	-
Minería, Manufacturas y Construcción	-	-	-	-	-	-
Transporte	-	-	-	-	-	-
Comunicaciones	-	-	-	-	-	-
Turismo	-	-	-	-	-	-
Ciencia, Tecnología e Innovación	-	-	-	-	-	-
Otras Industrias y Otros Asuntos Económicos	-	-	-	-	-	-
<i>Otras no Clasificadas en Funciones Anteriores</i>	-	-	-	-	-	-
Transacciones de la Deuda Pública / Costo Financiero de la Deuda	-	-	-	-	-	-
Transferencias, Participaciones y Aportaciones entre Diferentes Niveles y Ordenes de Gobierno	-	-	-	-	-	-
Saneamiento del Sistema Financiero	-	-	-	-	-	-
Adeudos de Ejercicios Fiscales Anteriores	-	-	-	-	-	-
<b>Total del Egresos</b>	<b>8,964,901</b>	<b>868,744</b>	<b>9,833,645</b>	<b>3,273,136</b>	<b>3,273,136</b>	<b>6,560,509</b>

Concepto	Egresos					Subejercicio
	Aprobado	Ampliaciones/ (Reducciones)	Modificado	Devengado	Pagado	
<b>Gasto No Etiquetado</b>	-	-	-	-	-	-
Personal Administrativo y de Servicio Público	-	-	-	-	-	-
Magisterio	-	-	-	-	-	-
Servicios de Salud	-	-	-	-	-	-
Personal Administrativo	-	-	-	-	-	-
Personal Médico, Paramédico y afín	-	-	-	-	-	-
Seguridad Pública	-	-	-	-	-	-
Gastos Asociados a la Implementación de Nuevas Leyes Fed. o Reformas a las Mismas	-	-	-	-	-	-
Nombre del Programa o Ley 1	-	-	-	-	-	-
Nombre del Programa o Ley 2	-	-	-	-	-	-
Sentencias Laborales Definitivas	-	-	-	-	-	-
<b>Gasto Etiquetado</b>	-	-	-	-	-	-
Personal Administrativo y de Servicio Público	-	-	-	-	-	-
Magisterio	-	-	-	-	-	-
Servicios de Salud	-	-	-	-	-	-
Personal Administrativo	-	-	-	-	-	-
Personal Médico, Paramédico y afín	-	-	-	-	-	-
Seguridad Pública	-	-	-	-	-	-
Gastos Asociados a la Implementación de Nuevas Leyes Fed. o Reformas a las Mismas	-	-	-	-	-	-
Nombre del Programa o Ley 1	-	-	-	-	-	-
Nombre del Programa o Ley 2	-	-	-	-	-	-
Sentencias Laborales Definitivas	-	-	-	-	-	-
<b>Total del Gasto en Servicios Personales</b>	-	-	-	-	-	-

NO APLICA

Régimen Estatal de Protección Social en Salud de Morelos en Liquidación  
Estado Analítico del Ejercicio del Presupuesto de Egresos  
Clasificación Económica (por Tipo de Gasto)  
Del 1 de enero al 31 de diciembre de 2022  
(Cifras en Pesos)

Concepto	Egresos					
	Aprobado	Ampliaciones/ (Reducciones)	Modificado	Devengado	Pagado	Subejercicio
	1	2	3 = (1 + 2)	4	5	6 = (3 - 4)
Gasto Corriente	8,964,901	868,744	9,833,645	3,273,136	3,273,136	6,560,509
Gasto de Capital	-	-	-	-	-	-
Amortización de la Deuda y Disminución de Pasivos	-	-	-	-	-	-
Pensiones y Jubilaciones	-	-	-	-	-	-
Participaciones	-	-	-	-	-	-
<b>Total del Gasto</b>	<b>8,964,901</b>	<b>868,744</b>	<b>9,833,645</b>	<b>3,273,136</b>	<b>3,273,136</b>	<b>6,560,509</b>





**Régimen Estatal de Protección Social en Salud de Morelos en Liquidación**  
**Flujo de Fondos**  
**Del 01 de Enero al 31 de Diciembre del 2022**

CONCEPTO	ESTIMADO	DEVENGADO	PAGADO
Ingresos Libre Disposicion	8,964,901	9,833,645	9,833,645
Trasferencias Federales Etiquetadas			
Total	8,964,901	9,833,645	9,833,645
Gasto no Etiquetado	8,964,901	3,273,136	3,273,136
Gasto Etiquetado			
Total	8,964,901	3,273,136	3,273,136
Superavit o Deficit		6,560,509	6,560,509





# Información Programática

CUENTA PÚBLICA  
RÉGIMEN ESTATAL DE PROTECCIÓN SOCIAL  
EN SALUD DE MORELOS EN LIQUIDACIÓN  
ENERO - DICIEMBRE

2022





Concepto	Egresos					Subejercicio
	Aprobado	Ampliaciones/ (Reducciones)	Modificado	Devengado	Pagado	
	1	2	3 = (1 + 2)	4	5	
<b>Programas</b>	-	-	-	-	-	-
Subsidios: Sector Social y Privado o Ent. Federativas y Municipios	-	-	-	-	-	-
Sujetos a Reglas de Operación	-	-	-	-	-	-
Otros Subsidios	-	-	-	-	-	-
Desempeño de las Funciones	-	-	-	-	-	-
Prestación de Servicios Públicos	-	-	-	-	-	-
Provisión de Bienes Públicos	-	-	-	-	-	-
Planeación, Seguimiento y Evaluación de Políticas Públicas	-	-	-	-	-	-
Promoción y Fomento	-	-	-	-	-	-
Regulación y Supervisión	-	-	-	-	-	-
Funciones de las Fuerzas Armadas (Únicamente Gobierno Federal)	-	-	-	-	-	-
Específicos	-	-	-	-	-	-
Proyectos de Inversión	-	-	-	-	-	-
Administrativos y de Apoyo	-	-	-	-	-	-
Apoyo al Proceso Presupuestario y para Mejorar la Eficiencia Institucional	-	-	-	-	-	-
Apoyo a la Función Pública y al Mejoramiento de la Gestión	-	-	-	-	-	-
Operaciones Ajenas	-	-	-	-	-	-
Compromisos	-	-	-	-	-	-
Obligaciones de Cumplimiento de Resolución Jurisdiccional	-	-	-	-	-	-
Desastres Naturales	-	-	-	-	-	-
Obligaciones	-	-	-	-	-	-
Pensiones y Jubilaciones	-	-	-	-	-	-
Aportaciones a la Seguridad Social	-	-	-	-	-	-
Aportaciones a Fondos de Estabilización	-	-	-	-	-	-
Aportaciones a Fondos de Inversión y Reestructura de Pensiones	-	-	-	-	-	-
Programas de Gasto Federalizado (Gobierno Federal)	-	-	-	-	-	-
Gasto Federalizado	8,964,901	868,744	9,833,645	3,273,136	3,273,136	6,560,509
Participaciones a Entidades Federativas y Municipios	-	-	-	-	-	-
Costo financiero, deuda o apoyos a deudores y ahorradores de la banca	-	-	-	-	-	-
Adeudos de ejercicios fiscales anteriores	-	-	-	-	-	-
<b>Total del Gasto</b>	<b>8,964,901</b>	<b>868,744</b>	<b>9,833,645</b>	<b>3,273,136</b>	<b>3,273,136</b>	<b>6,560,509</b>

Régimen Estatal de Protección Social en Salud de Morelos en Liquidación  
 Indicadores de Postura Fiscal  
 Del 1 de enero al 31 de diciembre de 2022  
 (Cifras en Pesos)



Concepto	Estimado/Aprobado	Devengado	Recaudado/Pagado
<b>I. Ingresos Presupuestarios</b>	<b>8,964,901</b>	<b>9,833,645</b>	<b>9,833,645</b>
1. Ingresos del Gobierno de la Entidad Federativa	-	-	-
2. Ingresos del Sector Paraestatal	8,964,901	9,833,645	9,833,645
<b>II. Egresos Presupuestarios</b>	<b>8,964,901</b>	<b>3,273,136</b>	<b>3,273,136</b>
3. Egresos del Gobierno de la Entidad Federativa	-	-	-
4. Egresos del Sector Paraestatal	8,964,901	3,273,136	3,273,136
<b>III. Balance Presupuestario (Superávit o Déficit) (III= I - II)</b>	<b>-</b>	<b>6,560,509</b>	<b>6,560,509</b>

Concepto	Estimado/Aprobado	Devengado	Recaudado/Pagado
<b>III. Balance presupuestario (Superávit o Déficit)</b>	<b>-</b>	<b>6,560,509</b>	<b>6,560,509</b>
<b>IV. Intereses, Comisiones y Gastos de la Deuda</b>	<b>-</b>	<b>-</b>	<b>-</b>
<b>V. Balance Primario (Superávit o Déficit) (V= III + IV)</b>	<b>-</b>	<b>6,560,509</b>	<b>6,560,509</b>

Concepto	Estimado/Aprobado	Devengado	Recaudado/Pagado
<b>A. Financiamiento</b>	<b>-</b>	<b>-</b>	<b>-</b>
<b>B. Amortización de la deuda</b>	<b>-</b>	<b>-</b>	<b>-</b>
<b>C. Financiamiento Neto</b>	<b>-</b>	<b>-</b>	<b>-</b>







# Anexos

CUENTA PÚBLICA  
RÉGIMEN ESTATAL DE PROTECCIÓN SOCIAL  
EN SALUD DE MORELOS EN LIQUIDACIÓN  
ENERO - DICIEMBRE

2022















**MORELOS**  
2018 - 2024




# Servicios de Salud de Morelos

CUENTA PÚBLICA CONSOLIDADA  
ENTIDADES PARAESTATALES  
ENERO - DICIEMBRE

2022





SERVICIOS  
DE SALUD

# Introducción

CUENTA PÚBLICA  
SERVICIOS DE SALUD DE MORELOS  
ENERO - DICIEMBRE

2022






## INTRODUCCIÓN

La Cuenta Pública que se presenta fortalece la cultura de rendición de cuentas y la práctica cotidiana de la transparencia en la gestión pública. En concordancia con el artículo 52, 53 y 54 de la Ley General de Contabilidad Gubernamental y al acuerdo por el que se armoniza la estructura de las Cuentas Públicas emitido por el Consejo Nacional de Armonización Contable y publicado en el Diario Oficial de la Federación el 30 de diciembre de 2013, la Cuenta Pública que se presenta obedece a la estructura y contenidos establecidos en los ordenamientos señalados.







SERVICIOS  
DE SALUD

# Información Contable

CUENTA PÚBLICA  
SERVICIOS DE SALUD DE MORELOS  
ENERO - DICIEMBRE

2022





Concepto	2022	2021	Concepto	2022	2021
<b>INGRESOS Y OTROS BENEFICIOS</b>			<b>GASTOS Y OTRAS PÉRDIDAS</b>		
<i>Ingresos de la Gestión</i>			<i>Gastos de Funcionamiento</i>		
Impuestos	12,268,116	12,911,542	Servicios Personales	4,523,013,936	4,541,390,490
Cuotas y Aportaciones de Seguridad Social	-	-	Materiales y Suministros	2,630,504,822	2,584,398,156
Contribuciones de Mejoras	-	-	Servicios Generales	843,391,007	1,023,934,149
Derechos	-	-		1,049,118,107	933,058,185
Productos	-	-	<i>Transferencias, Asignaciones, Subsidios y Otras Ayudas</i>		
Aprovechamientos	-	-	Transferencias Internas y Asignaciones al Sector Público	20,749,090	17,788,343
Ingresos por Venta de Bienes y Prestación de Servicios	12,268,116	12,911,542	Transferencias al Resto del Sector Público	-	-
			Subsidios y Subvenciones	1,311,738	1,460,151
<i>Participaciones, Aportaciones, Convenios, Incentivos Derivados de la Colaboración Fiscal, Fondos Distintos de Aportaciones, Transferencias, Asignaciones, Subsidios y Subvenciones, y Pensiones y Jubilaciones</i>	5,012,746,756	4,703,472,281	Ayudas Sociales	19,437,352	16,328,192
Participaciones, Aportaciones, Convenios, Incentivos Derivados de la Colaboración Fiscal y Fondos Distintos de Aportaciones	3,319,559,199	3,185,155,682	Pensiones y Jubilaciones	-	-
Transferencias, Asignaciones, Subsidios y Subvenciones, y Pensiones y Jubilaciones	1,693,187,557	1,518,316,599	Transferencias a Fideicomisos, Mandatos y Contratos Análogos	-	-
			Transferencias a la Seguridad Social	-	-
			Donativos	-	-
			Transferencias al Exterior	-	-
<b>Otros Ingresos y Beneficios</b>	4,342,381	3,825,132	<i>Participaciones y Aportaciones</i>		
Ingresos Financieros	2,415,015	2,603,388	Participaciones	-	-
Incremento por Variación de Inventarios	-	-	Aportaciones	-	-
Disminución del Exceso de Estimaciones por Pérdida o Deterioro u Obsolescencia	-	-	Convenios	-	-
Disminución del Exceso de Provisiones	-	-	<i>Intereses, Comisiones y Otros Gastos de la Deuda Pública</i>		
Otros Ingresos y Beneficios Varios	1,927,366	1,221,744	Intereses de la Deuda Pública	-	-
			Comisiones de la Deuda Pública	-	-
			Gastos de la Deuda Pública	-	-
			Costo por Coberturas	-	-
			Apoyos Financieros	-	-
<b>Total de Ingresos y Otros Beneficios</b>	5,029,357,253	4,720,208,955	<i>Otros Gastos y Pérdidas Extraordinarias</i>	164,560,396	115,435,925
			Estimaciones, Depreciaciones, Deterioros, Obsolescencia y Amortizaciones	143,727,358	114,244,513
			Provisiones	-	-
			Disminución de Inventarios	-	-
			Aumento por Insuficiencia de Estimaciones por Pérdida o Deterioro u Obsolescencia	-	-
			Aumento por Insuficiencia de Provisiones	-	-
			Otros Gastos	20,833,038	1,191,412
			<i>Inversión Pública</i>		
			Inversión Pública no Capitalizable	-	-
			<b>Total de Gastos y Otras Pérdidas</b>	4,708,323,422	4,674,614,758
			<b>Resultados del Ejercicio (Ahorro/Desahorro)</b>	321,033,831	45,594,197

Bajo protesta de decir verdad declaramos que los Estados Financieros y sus notas, son razonablemente correctos y son responsabilidad del emisor.

CONCEPTO	Año		CONCEPTO	Año	
	2022	2021		2022	2021
<b>ACTIVO</b>			<b>PASIVO</b>		
<b>Activo Circulante</b>			<b>Activo Circulante</b>		
Efectivo y Equivalentes	516,411,701	514,035,414	Cuentas por Pagar a Corto Plazo	487,679,510	533,800,338
Derechos a Recibir Efectivo o Equivalentes	58,001,233	185,003,847	Documentos por Pagar a Corto Plazo	-	-
Derechos a Recibir Bienes o Servicios	28,445,427	28,445,427	Porción a Corto Plazo de la Deuda Pública a Largo Plazo	-	-
Inventarios	-	-	Títulos y Valores a Corto Plazo	-	-
Almacenes	4,655,905	4,673,893	Pasivos Diferidos a Corto Plazo	-	-
Estimación por Pérdida o Deterioro de Activos Circulantes	-	-	Fondos y Bienes de Terceros en Garantía y/o Administración a Corto Plazo	127,057	10,127
Otros Activos Circulantes	-	-	Provisiones a Corto Plazo	-	-
	-	-	Otros Pasivos a Corto Plazo	-	-
<b>Total de Activos Circulantes</b>	<b>607,514,266</b>	<b>732,158,581</b>	<b>Total de Pasivos Circulantes</b>	<b>487,806,567</b>	<b>533,810,465</b>
<b>Activo No Circulante</b>			<b>Activo No Circulante</b>		
Inversiones Financieras a Largo Plazo	-	-	Cuentas por Pagar a Largo Plazo	-	-
Derechos a Recibir Efectivo o Equivalentes a Largo Plazo	-	-	Documentos por Pagar a Largo Plazo	-	-
Bienes Inmuebles, Infraestructura y Construcciones en Proceso	421,478,616	419,417,369	Deuda Pública a Largo Plazo	-	-
Bienes Muebles	2,303,381,051	1,888,252,793	Pasivos Diferidos a Largo Plazo	-	-
Activos Intangibles	12,502,073	8,980,893	Fondos y Bienes de Terceros en Garantía y/o en Administración a Largo Plazo	-	-
Depreciación, Deterioro y Amortización Acumulada de Bienes	(812,529,946)	(668,802,589)	Provisiones a Largo Plazo	-	-
Activos Diferidos	-	-	<b>Total de Pasivos No Circulantes</b>	<b>487,806,567</b>	<b>533,810,465</b>
Estimación por Pérdida o Deterioro de Activos no Circulantes	-	-	<b>Total del Pasivo</b>	<b>78,036,723</b>	<b>78,036,723</b>
Otros Activos no Circulantes	-	-	<b>HACIENDA PÚBLICA / PATRIMONIO</b>		
<b>Total de Activos No Circulantes</b>	<b>1,924,831,794</b>	<b>1,647,848,466</b>	<b>Hacienda Pública / Patrimonio Contribuido</b>		
<b>Total del Activo</b>	<b>2,532,346,060</b>	<b>2,380,007,047</b>	Aportaciones	-	-
			Donaciones de Capital	78,036,723	78,036,723
			Actualización de la Hacienda Pública / Patrimonio	-	-
			<b>Hacienda Pública / Patrimonio Generado</b>	<b>1,966,502,770</b>	<b>1,768,159,859</b>
			Resultados del Ejercicio (Ahorro / Desahorro)	321,033,831	45,594,197
			Resultados de Ejercicios Anteriores	1,880,957,654	1,958,054,377
			Revalúos	-	-
			Reservas	-	-
			Rectificaciones de Resultados de Ejercicios Anteriores	(235,488,715)	(235,488,715)
			<b>Exceso o Insuficiencia en la Actualización de la Hacienda Pública / Patrimonio</b>	<b>-</b>	<b>-</b>
			Resultado por Posición Monetaria	-	-
			Resultado por Tenencia de Activos no Monetarios	-	-
			<b>Total Hacienda Pública / Patrimonio</b>	<b>2,044,539,493</b>	<b>1,846,196,582</b>
			<b>Total del Pasivo y Hacienda Pública / Patrimonio</b>	<b>2,532,346,060</b>	<b>2,380,007,047</b>

Bajo protesta de decir verdad declaramos que los Estados Financieros y sus notas, son razonablemente correctos y son responsabilidad del emisor.

CONCEPTO	31 de diciembre 2022	31 de diciembre 2021	CONCEPTO	31 de diciembre 2022	31 de diciembre 2021
<b>ACTIVO</b>			<b>PASIVO</b>		
<b>Activo Circulante</b>			<b>Activo Circulante</b>		
Efectivo y Equivalentes	516,411,701	514,035,414	Cuentas por Pagar a Corto Plazo	487,679,510	533,800,338
Efectivo	-	-	Servicios Personales por Pagar a Corto Plazo	81,484,717	92,281,768
Bancos/Tesorería	516,411,701	514,035,414	Proveedores por Pagar a Corto Plazo	336,785,575	363,612,605
Bancos/Dependencias y Otros	-	-	Contratistas por Obras Públicas por Pagar a Corto Plazo	-	-
Inversiones Temporales (Hasta 3 meses)	-	-	Participaciones y Aportaciones por Pagar a Corto Plazo	-	-
Fondos con Afectación Específica	-	-	Transferencias Otorgadas por Pagar a Corto Plazo	-	-
Depósitos de Fondos de Terceros en Garantía y/o Admón.	-	-	Int., Comisiones y Otros Gastos de la Deuda Púb. por Pagar a Corto Plazo	-	-
Otros Efectivos y Equivalentes	-	-	Retenciones y Contribuciones por Pagar a Corto Plazo	69,409,218	77,905,965
			Devoluciones de la Ley de Ingresos por Pagar a Corto Plazo	-	-
Derechos a Recibir Efectivo o Equivalentes	58,001,233	185,003,847	Otras Cuentas por Pagar a Corto Plazo	-	-
Inversiones Financieras de Corto Plazo	-	-	Documentos por Pagar a Corto Plazo	-	-
Cuentas por Cobrar a Corto Plazo	56,049,931	182,982,135	Documentos Comerciales por Pagar a Corto Plazo	-	-
Deudores Diversos por Cobrar a Corto Plazo	1,951,302	2,021,712	Documentos con Contratistas por Obras Púb. por Pagar a Corto Plazo	-	-
Ingresos por Recuperar a Corto Plazo	-	-	Otros Documentos por Pagar a Corto Plazo	-	-
Deudores por Anticipos de la Tesorería a Corto Plazo	-	-	Porción a Corto Plazo de la Deuda Pública a Largo Plazo	-	-
Préstamos Otorgados a Corto Plazo	-	-	Porción a Corto Plazo de la Deuda Pública	-	-
Otros Derechos a Recibir Efectivo o Equiv. a Corto Plazo	-	-	Porción a Corto Plazo de Arrendamiento Financiero	-	-
			Títulos y Valores a Corto Plazo	-	-
Derechos a Recibir Bienes o Servicios	28,445,427	28,445,427	Pasivos Diferidos a Corto Plazo	127,057	10,127
Ant. a Proveedores por Adq. de Bienes y Prest. de Serv. a Corto Plazo	-	-	Ingresos Cobrados por Adelantado a Corto Plazo	-	-
Ant. a Proveedores por Adq. de Bienes Inm. y Muebles a Corto Plazo	-	-	Intereses Cobrados por Adelantado a Corto Plazo	-	-
Ant. a Proveedores por Adq. de Bienes Intangibles a Corto Plazo	-	-	Otros Pasivos Diferidos a Corto Plazo	-	-
Anticipo a Contratistas por Obras Públicas a Corto Plazo	28,445,427	28,445,427	Fondos y Bienes de Terceros en Garantía y/o Admón. a C. P.	-	-
Otros Derechos a Recibir Bienes o Servicios a Corto Plazo	-	-	Fondos en Garantía a Corto Plazo	-	-
			Fondos en Administración a Corto Plazo	127,057	10,127
Inventarios	-	-	Fondos Contingentes a Corto Plazo	-	-
Inventario de Mercancías para Venta	-	-	Fondos de Fideicomisos, Mandatos y Contratos Análogos a Corto Plazo	-	-
Inventario de Mercancías Terminadas	-	-	Otros Fondos de Terceros en Garantía y/o Administración a Corto Plazo	-	-
Inventario de Mercancías en Proceso de Elaboración	-	-	Valores y Bienes en Garantía a Corto Plazo	-	-
Inventario de Materias Primas, Mat. y Suministros para Producción	-	-	Provisiones a Corto Plazo	-	-
Bienes en Tránsito	-	-	Provisión para Demandas y Juicios a Corto Plazo	-	-
			Provisión para Contingencias a Corto Plazo	-	-
Almacenes	4,655,905	4,673,893	Otras Provisiones a Corto Plazo	-	-
Estimación por Pérdida o Deterioro de Activos Circulantes	-	-	Otros Pasivos a Corto Plazo	-	-
Est. para Ctas. Incobrables por Derechos a Recibir Efectivo o Equiv.	-	-	Ingresos por Clasificar	-	-
Estimación por Deterioro de Inventarios	-	-	Recaudación por Participar	-	-
Otros Activos Circulantes	-	-	Otros Pasivos Circulantes	-	-
Valores en Garantía	-	-			
Bienes en Garantía (excluye depósitos de fondos)	-	-	<b>Total de Pasivos Circulantes</b>	<b>487,806,567</b>	<b>533,810,465</b>
Bienes Deriv. de Embargos, Decom., Seguros y Dación en Pago	-	-			
Adquisición con Fondos de Terceros	-	-	<b>Total de Activos Circulantes</b>	<b>607,514,266</b>	<b>732,158,581</b>

CONCEPTO	31 de diciembre 2022	31 de diciembre 2021	CONCEPTO	31 de diciembre 2022	31 de diciembre 2021
<b>Activo No Circulante</b>			<b>Pasivo No Circulante</b>		
Inversiones Financieras a Largo Plazo	-	-	Cuentas por Pagar a Largo Plazo	-	-
Derechos a Recibir Efectivo o Equivalentes a Largo Plazo	-	-	Documentos por Pagar a Largo Plazo	-	-
Bienes Inmuebles, Infraestructura y Const. en Proceso	421,478,616	419,417,369	Deuda Pública a Largo Plazo	-	-
Bienes Muebles	2,303,381,051	1,888,252,793	Pasivos Diferidos a Largo Plazo	-	-
Activos Intangibles	12,502,073	8,980,893	Fdos. y Bienes de Terceros en Garantía y/o en Admón. a L.P.	-	-
Depreciación, Deterioro y Amortización Acumulada de Bienes	(812,529,946)	(668,802,589)	Provisiones a Largo Plazo	-	-
Activos Diferidos	-	-	<b>Total de Pasivos No Circulantes</b>	-	-
Estimación por Pérdida o Deterioro de Activos no Circulantes	-	-	<b>Total del Pasivo</b>	<b>487,806,567</b>	<b>533,810,465</b>
Otros Activos no Circulantes	-	-			
<b>Total de Activos No Circulantes</b>	<b>1,924,831,794</b>	<b>1,647,848,466</b>	<b>HACIENDA PÚBLICA / PATRIMONIO</b>		
<b>Total del Activo</b>	<b>2,532,346,060</b>	<b>2,380,007,047</b>	Hacienda Pública / Patrimonio Contribuido	78,036,723	78,036,723
			Aportaciones	-	-
			Donaciones de Capital	78,036,723	78,036,723
			Actualización de la Hacienda Pública / Patrimonio	-	-
			Hacienda Pública / Patrimonio Generado	1,966,502,770	1,768,159,859
			Resultados del Ejercicio (Ahorro / Desahorro)	321,033,831	45,594,197
			Resultados de Ejercicios Anteriores	1,880,957,654	1,958,054,377
			Revalúos	-	-
			Reservas	-	-
			Rectificaciones de Resultados de Ejercicios Anteriores	(235,488,715)	(235,488,715)
			<b>Exceso o Insuficiencia en la Actualización de la Hacienda Pública / Patrimonio</b>	-	-
			Resultado por Posición Monetaria	-	-
			Resultado por Tenencia de Activos no Monetarios	-	-
			<b>Total Hacienda Pública / Patrimonio</b>	<b>2,044,539,493</b>	<b>1,846,196,582</b>
			<b>Total del Pasivo y Hacienda Pública / Patrimonio</b>	<b>2,532,346,060</b>	<b>2,380,007,047</b>

Bajo protesta de decir verdad declaramos que los Estados Financieros y sus notas, son razonablemente correctos y son responsabilidad del emisor.

Concepto	Origen	Aplicación	Concepto	Origen	Aplicación
<b>ACTIVO</b>	<b>270,747,959</b>	<b>423,086,972</b>	<b>PASIVO</b>	<b>116,930</b>	<b>46,120,828</b>
<b>Activo Circulante</b>	<b>127,020,602</b>	<b>2,376,287</b>	<b>Pasivo Circulante</b>	<b>116,930</b>	<b>46,120,828</b>
Efectivo y Equivalentes	-	2,376,287	Cuentas por Pagar a Corto Plazo	-	46,120,828
Derechos a Recibir Efectivo o Equivalentes	127,002,614	-	Documentos por Pagar a Corto Plazo	-	-
Derechos a Recibir Bienes o Servicios	-	-	Porción a Corto Plazo de la Deuda Pública a Largo Plazo	-	-
Inventarios	-	-	Títulos y Valores a Corto Plazo	-	-
Almacenes	17,988	-	Pasivos Diferidos a Corto Plazo	-	-
Estimación por Pérdida o Deterioro de Activos Circulantes	-	-	Fdos. y Bienes de Terceros en Garantía y/o Admón. a C. P.	116,930	-
Otros Activos Circulantes	-	-	Provisiones a Corto Plazo	-	-
	-	-	Otros Pasivos a Corto Plazo	-	-
<b>Activo No Circulante</b>	<b>143,727,357</b>	<b>420,710,685</b>	<b>Pasivo No Circulante</b>	-	-
Inversiones Financieras a Largo Plazo	-	-	Cuentas por Pagar a Largo Plazo	-	-
Derechos a Recibir Efectivo o Equivalentes a Largo Plazo	-	2,061,247	Documentos por Pagar a Largo Plazo	-	-
Bienes Inmuebles, Infraestructura y Constr. en Proceso	-	415,128,258	Deuda Pública a Largo Plazo	-	-
Bienes Muebles	-	3,521,180	Pasivos Diferidos a Largo Plazo	-	-
Activos Intangibles	-	-	Fdos. y Bienes de Terceros en Garantía y/o Admón. a L. P.	-	-
Depreciación, Deterioro y Amort. Acumulada de Bienes	143,727,357	-	Provisiones a Largo Plazo	-	-
Activos Diferidos	-	-	<b>HACIENDA PÚBLICA / PATRIMONIO</b>	<b>275,439,634</b>	<b>77,096,723</b>
Est. por Pérdida o Deterioro de Activos no Circulantes	-	-	<i>Hacienda Pública / Patrimonio Contribuido</i>	-	-
Otros Activos no Circulantes	-	-	Aportaciones	-	-
	-	-	Donaciones de Capital	-	-
	-	-	Actualización de la Hacienda Pública / Patrimonio	-	-
	-	-	<b>Hacienda Pública / Patrimonio Generado</b>	<b>275,439,634</b>	<b>77,096,723</b>
	-	-	Resultados del Ejercicio (Ahorro / Desahorro)	275,439,634	-
	-	-	Resultados de Ejercicios Anteriores	-	77,096,723
	-	-	Revalúos	-	-
	-	-	Reservas	-	-
	-	-	Rectificaciones de Resultados de Ejercicios Anteriores	-	-
	-	-	<b>Exceso o Insuficiencia en la Actualización de la Hacienda Pública / Patrimonio</b>	-	-
	-	-	Resultado por Posición Monetaria	-	-
	-	-	Resultado por Tenencia de Activos no Monetarios	-	-

Bajo protesta de decir verdad declaramos que los Estados Financieros y sus notas, son razonablemente correctos y son responsabilidad del emisor.



Concepto	Saldo Inicial 1	Cargos del Periodo 2	Abonos del Periodo 3	Saldo Final 4 = (1 + 2 - 3)	Variación del Periodo (4 - 1)
<b>ACTIVO</b>	<b>2,380,007,047</b>	<b>12,774,435,380</b>	<b>12,622,096,367</b>	<b>2,532,346,060</b>	<b>152,339,013</b>
<b>Activo Circulante</b>	<b>732,158,581</b>	<b>12,326,474,598</b>	<b>12,451,118,913</b>	<b>607,514,266</b>	<b>(124,644,315)</b>
Efectivo y Equivalentes	514,035,414	6,197,550,990	6,195,174,703	516,411,701	2,376,287
Derechos a Recibir Efectivo o Equivalentes	185,003,847	5,168,640,820	5,295,643,434	58,001,233	(127,002,614)
Derechos a Recibir Bienes o Servicios	28,445,427	-	-	28,445,427	-
Inventarios	-	-	-	-	-
Almacenes	4,673,893	960,282,788	960,300,776	4,655,905	(17,988)
Estimación por Pérdida o Deterioro de Activos Circulantes	-	-	-	-	-
Otros Activos Circulantes	-	-	-	-	-
<b>Activo No Circulante</b>	<b>1,647,848,466</b>	<b>447,960,782</b>	<b>170,977,454</b>	<b>1,924,831,794</b>	<b>276,983,328</b>
Inversiones Financieras a Largo Plazo	-	-	-	-	-
Derechos a Recibir Efectivo o Equivalentes a Largo Plazo	-	-	-	-	-
Bienes Inmuebles, Infraestructura y Constr. en Proceso	419,417,369	29,311,344	27,250,097	421,478,616	2,061,247
Bienes Muebles	1,888,252,793	415,128,258	-	2,303,381,051	415,128,258
Activos Intangibles	8,980,893	3,521,180	-	12,502,073	3,521,180
Depreciación, Deterioro y Amort. Acumulada de Bienes	(668,802,589)	-	143,727,357	(812,529,946)	(143,727,357)
Activos Diferidos	-	-	-	-	-
Est. por Pérdida o Deterioro de Activos no Circulantes	-	-	-	-	-
Otros Activos no Circulantes	-	-	-	-	-

Bajo protesta de decir verdad declaramos que los Estados Financieros y sus notas, son razonablemente correctos y son responsabilidad del emisor.

Denominación de las Deudas	Moneda de Contratación	Institución o País Acreedor	Saldo Inicial del Periodo	Saldo Final del Periodo
<b>DEUDA PÚBLICA</b>				
<b>Corto Plazo</b>				
<b>Deuda Interna</b>	Pesos		-	-
Instituciones de Crédito			-	-
Títulos y Valores			-	-
Arrendamientos Financieros			-	-
<b>Deuda Externa</b>	Pesos		-	-
Organismos Financieros Internacionales			-	-
Deuda Bilateral			-	-
Títulos y Valores			-	-
Arrendamientos Financieros			-	-
<i>Subtotal a Corto Plazo</i>			-	-
<b>Largo Plazo</b>				
<b>Deuda Interna</b>	Pesos		-	-
Instituciones de Crédito			-	-
Títulos y Valores			-	-
Arrendamientos Financieros			-	-
<b>Deuda Externa</b>	Pesos		-	-
Organismos Financieros Internacionales			-	-
Deuda Bilateral			-	-
Títulos y Valores			-	-
Arrendamientos Financieros			-	-
<i>Subtotal a Largo Plazo</i>			-	-
<b>Otros Pasivos</b>			533,810,465	487,806,567
<b>Total Deuda y Otros Pasivos</b>			<b>533,810,465</b>	<b>487,806,567</b>

Bajo protesta de decir verdad declaramos que los Estados Financieros y sus notas, son razonablemente correctos y son responsabilidad del emisor.

Denominación de la Deuda Pública y Otros Pasivos	Saldo al 31 de Diciembre de 2021	Disposiciones del Periodo	Amortizaciones del Periodo	Revaluaciones, Reclasificaciones y Otros Ajustes	Saldo Final del Periodo	Pago de Intereses del Periodo	Pago de Comisiones y demás costos asociados durante el Periodo
<b>Deuda Pública</b>	-	-	-	-	-	-	-
<b>Corto Plazo</b>	-	-	-	-	-	-	-
<i>Instituciones de Crédito</i>	-	-	-	-	-	-	-
<i>Títulos y Valores</i>	-	-	-	-	-	-	-
<i>Arrendamientos Financieros</i>	-	-	-	-	-	-	-
<b>Largo Plazo</b>	-	-	-	-	-	-	-
<i>Instituciones de Crédito</i>	-	-	-	-	-	-	-
<i>Títulos y Valores</i>	-	-	-	-	-	-	-
<i>Arrendamientos Financieros</i>	-	-	-	-	-	-	-
<b>Otros Pasivos</b>	<b>533,810,465</b>	-	-	-	<b>487,806,567</b>	-	-
<b>Total de la Deuda Pública y Otros Pasivos</b>	<b>533,810,465</b>	-	-	-	<b>487,806,567</b>	-	-
<b>Deuda Contingente<sup>1</sup> (Informativo)</b>							
Deuda Contingente 1	-	-	-	-	-	-	-
Deuda Contingente 2	-	-	-	-	-	-	-
Deuda Contingente xx	-	-	-	-	-	-	-
<b>Valor de Instrumentos Bono Cupón Cero<sup>2</sup></b>							
Instrumento Bono Cupón Cero 1	-	-	-	-	-	-	-
Instrumento Bono Cupón Cero 2	-	-	-	-	-	-	-
Instrumento Bono Cupón Cero 3	-	-	-	-	-	-	-

1 Se refiere a cualquier Financiamiento sin fuente o garantía de pago definida, que sea asumida de manera solidaria o subsidiaria por las Entidades Federativas con sus Municipios, organismos descentralizados y empresas de participación estatal mayoritaria y fideicomisos, locales o municipales, y por los Municipios con sus respectivos organismos descentralizados y empresas de participación municipal mayoritaria.

2 Se refiere al valor del Bono Cupón Cero que respalda el pago de los créditos asociados al mismo (Activo).

Obligaciones a Corto Plazo	Monto Contratado	Plazo Pactado	Tasa de Interés	Comisiones y Costos Relacionados	Tasa Efectiva
<b>Obligaciones a Corto Plazo (Informativo)</b>					
Crédito 1	-	-	-	-	-
Crédito 2	-	-	-	-	-
Crédito xx	-	-	-	-	-

Bajo protesta de decir verdad declaramos que los Estados Financieros y sus notas, son razonablemente correctos y son responsabilidad del emisor.



Denominación de las Obligaciones Diferentes de Financiamiento	Fecha del Contrato	Fecha de inicio de operación del proyecto	Fecha de vencimiento	Monto de la inversión pactado	Plazo pactado	Monto promedio mensual del pago de la contraprestación	Monto promedio mensual del pago de la contraprestación correspondiente al pago de inversión	Monto pagado de la inversión al 31 de diciembre de 2022	Monto pagado de la inversión actualizado al 31 de diciembre de 2022	Saldo pendiente por pagar de la inversión al 31 de diciembre de 2022
<b>Asociaciones Público Privadas (APP's)</b>				-		-	-	-	-	-
APP 1				-		-	-	-	-	-
APP 2				-		-	-	-	-	-
APP 3				-		-	-	-	-	-
APP xx				-		-	-	-	-	-
<b>Otros Instrumentos</b>				-		-	-	-	-	-
Otro Instrumento 1				-		-	-	-	-	-
Otro Instrumento 2				-		-	-	-	-	-
Otro Instrumento 3				-		-	-	-	-	-
Otro Instrumento xx				-		-	-	-	-	-
<b>Total de Obligaciones Diferentes de Financiamiento</b>				-		-	-	-	-	-

NO APLICA

Bajo protesta de decir verdad declaramos que los Estados Financieros y sus notas, son razonablemente correctos y son responsabilidad del emisor.

Concepto	Hacienda Pública/Patrimonio Contribuido	Hacienda Pública/Patrimonio Generado de Ejercicios Anteriores	Hacienda Pública/Patrimonio Generado del Ejercicio	Exceso o Insuficiencia en la Actualización de la Hacienda Pública / Patrimonio	TOTAL
<b>Hacienda Pública / Patrimonio Contribuido Neto de 2021</b>	<b>78,036,723</b>	-	-	-	<b>78,036,723</b>
<i>Aportaciones</i>	-	-	-	-	-
<i>Donaciones de Capital</i>	78,036,723	-	-	-	78,036,723
<i>Actualización de la Hacienda Pública / Patrimonio</i>	-	-	-	-	-
<b>Hacienda Pública / Patrimonio Generado Neto de 2021</b>	-	<b>1,722,565,662</b>	<b>45,594,197</b>	-	<b>1,768,159,859</b>
<i>Resultados del Ejercicio (Ahorro / Desahorro)</i>	-	-	45,594,197	-	45,594,197
<i>Resultados de Ejercicios Anteriores</i>	-	1,958,054,377	-	-	1,958,054,377
<i>Revaluos</i>	-	-	-	-	-
<i>Reservas</i>	-	-	-	-	-
<i>Rectificaciones de Resultados de Ejercicios Anteriores</i>	-	(235,488,715)	-	-	(235,488,715)
<b>Exceso o Insuficiencia en la Actualización de la Hacienda Pública / Patrimonio Neto de 2021</b>	-	-	-	-	-
<i>Resultado por Posición Monetaria</i>	-	-	-	-	-
<i>Resultado por Tenencia de Activos no Monetarios</i>	-	-	-	-	-
<b>Hacienda Pública / Patrimonio Neto Final de 2021</b>	<b>78,036,723</b>	<b>1,722,565,662</b>	<b>45,594,197</b>	-	<b>1,846,196,582</b>
<b>Cambios en la Hacienda Pública / Patrimonio Contribuido Neto de 2022</b>	-	-	-	-	-
<i>Aportaciones</i>	-	-	-	-	-
<i>Donaciones de Capital</i>	-	-	-	-	-
<i>Actualización de la Hacienda Pública / Patrimonio</i>	-	-	-	-	-
<b>Variaciones de la Hacienda Pública / Patrimonio Generado Neto de 2022</b>	-	<b>(77,096,723)</b>	<b>275,439,634</b>	-	<b>198,342,911</b>
<i>Resultados del Ejercicio (Ahorro / Desahorro)</i>	-	-	321,033,831	-	321,033,831
<i>Resultados de Ejercicios Anteriores</i>	-	(77,096,723)	(45,594,197)	-	(122,690,920)
<i>Revaluos</i>	-	-	-	-	-
<i>Reservas</i>	-	-	-	-	-
<i>Rectificaciones de Resultados de Ejercicios Anteriores</i>	-	-	-	-	-
<b>Cambios en el Exceso o Insuficiencia en la Actualización de la Hacienda Pública / Patrimonio Neto de 2022</b>	-	-	-	-	-
<i>Resultado por Posición Monetaria</i>	-	-	-	-	-
<i>Resultado por Tenencia de Activos no Monetarios</i>	-	-	-	-	-
<b>Hacienda Pública / Patrimonio Neto Final de 2022</b>	<b>78,036,723</b>	<b>1,645,468,939</b>	<b>321,033,831</b>	-	<b>2,044,539,493</b>

Bajo protesta de decir verdad declaramos que los Estados Financieros y sus notas, son razonablemente correctos y son responsabilidad del emisor.







## SERVICIOS DE SALUD DE MORELOS CUENTA PÚBLICA CUARTO TRIMESTRE 2022 PASIVOS CONTINGENTES

Derivado de los juicios incoados en contra del Organismo Público Descentralizado denominado Servicios de Salud de Morelos, de naturaleza laboral, administrativo y civil, se tiene un pasivo (monto a pagar) al 31 de diciembre del 2022, de acuerdo a lo referido por la Subdirección Jurídica de este Organismo Público, el cual se desglosa de siguiente manera:

CONCEPTO DE GASTO	MONTO
Laudos en ejecución	\$ 33,709,713.60
Juicios Administrativos y Civiles	\$ 208,640,449.86
<b>TOTAL</b>	<b>\$242,350,163.46</b>

Respecto de los laudos en ejecución los montos se actualizarán en virtud de la fecha en la que se dé cumplimiento al requerimiento de pago, por lo que, a la fecha es incierta la cantidad que deberá sufragarse, en consecuencia, el Presupuesto de Egresos se afectará al momento de que se ejecute el laudo o sentencia respectivo.

Asimismo, estos pasivos contingentes se reflejan en las Cuentas de Orden Contable de la siguiente forma:

7.4.1.1 DEMANDAS JUDICIALES EN PROCESO DE RESOLUCIÓN	
CONCEPTO DE GASTO	MONTO
Pasivo primas de antigüedad	\$ 0.00
Juicios Administrativos y Civiles	\$ 208,640,449.86

7.4.2.1 RESOLUCIÓN DE DEMANDAS EN PROCESOS JUDICIALES	
CONCEPTO DE GASTO	MONTO
Laudos en ejecución	\$ 33,709,713.60
Juicios Mercantiles en Ejecutoria	\$ 0.00

CON BASE EN EL OFICIO SSM/DG/SJ/254/2023/AMA



## a) NOTAS DE DESGLOSE

### I) NOTAS AL ESTADO DE SITUACIÓN FINANCIERA

#### ACTIVO

#### Efectivo y equivalentes de Efectivo

Al cierre del Cuarto Trimestre del 2022, el saldo en la cuenta de Bancos es de \$516,411,700.99 para las diversas actividades de Servicios de Salud de Morelos y pago de pasivos, es importante mencionar que se aperturan cuentas bancarias productivas específicas para la recepción y administración de los recursos, debido a las necesidades del Organismo, las inversiones son a corto plazo en Fondos Gubernamentales denominados NTEGUB. Las principales cuentas que integran el saldo son las siguientes:

CONCEPTO	IMPORTE
PROVISIONES PARA EL SECTOR SALUD 2022	5,875,896.26
APORTACION EXTRAORDINARIA ESTATAL PARA DAR CUMPLIMIENTO AL ACUERDO INSABI 2022	92,558,394.83
INSABI PRESTACION GRATUITA DE SERVICIOS DE SALUD MEDICAMENTOS Y DEMAS INSUMOS ASOCIADOS 2022	87,651,699.22
RAMO 33 2022	184,313,454.14
APORTACION LIQUIDA ESTATAL INSABI 2022	61,057,239.26
PROGRAMA DE GASTOS PARA ATENCION Y CONTENCIÓN COVID-19 2022	3,183,860.29
AFASPE 2022	5,156,428.12
COFEPRIS 2022	3,062,742.06
FORTALECIMIENTO A LA ATENCION MEDICA 2022 (COPAC)	9,559,634.76

#### CUENTAS BANCARIAS

- 1.- Las Cuentas Bancarias vigentes corresponden en su mayoría a la Institución Financiera Banorte, asimismo se cuenta con tres de la Institución Financiera BBVA-Bancomer y seis de la Institución Financiera Banamex.
- 2.- Las Cuentas Bancarias de los Servicios de Salud de Morelos son de tipo Productivas y Mancomunadas.

3.- Asimismo se dispone de la cuenta de Inversión Enlace Productiva Especial, la cual permite tener liquidez inmediata de los recursos, administrar y controlar el dinero, con acceso a los diferentes canales de servicio, además de generar rendimientos que se ajustan de manera automática de acuerdo al saldo promedio mensual, tomando como referencia .70% del valor de la TIIE (Tasa de Interés Interbancaria de Equilibrio) a valor 28 días.

### **Derechos a recibir Efectivo o Equivalentes**

Los Derechos a recibir en efectivo o equivalentes al cierre del Cuarto Trimestre del 2022, se integran de la manera siguiente, por un importe de \$58,001,233.30

CONCEPTO	IMPORTE
CUENTAS POR COBRAR A CORTO PLAZO	56,049,931.25
DEUDORES DIVERSOS	1,951,302.05
<b>TOTAL</b>	<b>\$58,001,233.30</b>

El rubro de Cuentas por Cobrar se integra principalmente por los siguientes conceptos:

CONCEPTO	IMPORTE
FIDEICOMISO DEL SPSS	13,062,690.15
GOBIERNO DEL ESTADO DE MORELOS	34,873,017.32
REPSS	7,081,517.28
OTROS	1,032,706.50
<b>TOTAL</b>	<b>\$56,049,931.25</b>

El rubro de Deudores Diversos se integra principalmente por los siguientes conceptos que quedaron pendientes de comprobar por el cierre del este periodo y las fechas de las comisiones de los viáticos:

CONCEPTO	IMPORTE
MINISTRACIONES DE HOSPITALES Y JURISDICCIONES	1,048,309.68
GASTOS A COMPROBAR Y/O VIÁTICOS	181,451.62
VIÁTICOS CARAVANAS CONTINGENCIAS	233,000.00
OTROS	488,540.75
<b>TOTAL</b>	<b>\$1,951,302.05</b>

## Almacén

Las existencias en el almacén al cierre del Cuarto Trimestre del 2022, de acuerdo al Inventario Físico costeadado y las cifras contables, ascienden a \$4,655,905.35, se integran de los bienes de consumo y bienes muebles adquiridos por las diferentes fuentes de financiamiento, para los distintos centros de trabajo, de acuerdo al siguiente desglose:

CONCEPTO	IMPORTE
MATERIAL DE ADMINISTRACIÓN EMISIÓN DE DOCUMENTOS Y ARTÍCULOS OFICIALES	2,499,101.01
ALIMENTOS Y UTENSILIOS	16,593.28
MATERIALES Y ARTICULOS DE CONSTRUCCIÓN Y DE REPARACIÓN	32,242.50
PRODUCTOS QUIMICOS FARMACEUTICOS Y DE LABORATORIO	72,730.88
COMBUSTIBLES LUBRICANTES Y ADITIVOS	18,551.44
VESTUARIO BLANCOS PENDAS DE PROTECCIÓN Y ARTÍCULOS DEPORTIVOS	239,860.91
HERRAMIENTAS REFACCIONES Y ACCESORIOS MENORES PARA CONSUMO	164,495.42
ACTIVOS FIJOS	1,612,329.91
<b>TOTAL</b>	<b>\$4,655,905.35</b>

Es importante mencionar que el método de valuación de los inventarios que se utiliza en el sistema ASPEL-SAE-WIN es el de costo promedio, por el volumen de operaciones y la variedad de productos por partida que se manejan.

## Bienes Muebles, Inmuebles e Intangibles

Al cierre del Cuarto Trimestre del 2022, este rubro se integra de la siguiente manera:

CONCEPTO	IMPORTE
BIENES INMUEBLES, INFRAESTRUCTURA Y CONSTRUCCIONES EN PROCESO	421,478,616.10
BIENES MUEBLES	2,303,381,050.53
ACTIVOS INTANGIBLES	12,502,072.65
SUBTOTAL	
(-)DEPRECIACIÓN DETERIORO Y AMORTIZACIÓN ACUMULADA DE BIENES	-812,529,946.90
<b>TOTAL</b>	<b>\$1,924,831,792.38</b>

De acuerdo a lo establecido en las Reglas Específicas de Registro y Valoración del Patrimonio, las Principales Reglas de Registro y Valoración del Patrimonio (Elementos Generales) y a lo establecido en la Ley General de Contabilidad Gubernamental, se llevó a cabo el registro de los Bienes Muebles en el sistema Presupuestal - Contable, así

como el cálculo de la depreciación conforme a los porcentajes de Depreciación aprobados por el Consejo Nacional de Armonización Contable.

Se continúa con la integración de los activos y la depuración de saldos de los bienes dados de baja por la conclusión de su vida útil o bien por baja definitiva por obsolescencia.

La depreciación acumulada al cierre del Cuarto Trimestre del 2022 es de: -812,529,946.90.

## PASIVO

### Cuentas por pagar y Fondos y Bienes de Terceros en Garantía y/o Administración, a Corto Plazo

Las cuentas por pagar y Fondos y Bienes de Terceros en Garantía y/o Administración, a corto plazo, al cierre del Cuarto Trimestre del 2022, se integran de la siguiente manera:

CONCEPTO	IMPORTE
SERVICIOS PERSONALES POR PAGAR A CORTO PLAZO	81,484,716.99
PROVEEDORES POR PAGAR A CORTO PLAZO	336,785,575.47
RETENCIONES Y CONTRIBUCIONES POR PAGAR A CORTO PLAZO	69,409,218.47
FONDOS Y BIENES DE TERCEROS EN GARANTÍA Y/O ADMINISTRACIÓN A CORTO PLAZO	127,056.53
<b>TOTAL</b>	<b>\$487,806,567.46</b>

El total de estos pasivos integran el saldo acumulado por pagar al cierre del Cuarto Trimestre del 2022, esto de acuerdo al Postulado Básico de Contabilidad Gubernamental número 8) DEVENGO CONTABLE, que a la letra dice:

“Los registros contables de los entes públicos se llevarán con base acumulativa...”

“... El gasto devengado, es el momento contable que refleja el reconocimiento de una obligación de pago a favor de terceros por la recepción de conformidad de bienes, servicios y obra pública contratados; así como de las obligaciones que derivan de tratados, leyes, decretos, resoluciones y sentencias definitivas.

## II) NOTAS AL ESTADO DE ACTIVIDADES

### Ingresos de Gestión

El importe total de los ingresos devengados al cierre del Cuarto Trimestre del 2022, asciende a \$5,029,357,252.92y se integran de la siguiente manera:

RUBRO	CONCEPTO	TIPO	CONCEPTO	CLASE	CONCEPTO	IMPORTE
7	INGRESOS POR VENTAS DE BIENES Y SERVICIOS	71	INGRESOS POR VENTAS DE BIENES Y SERVICIOS			12,268,115.97
				712	OTROS INGRESOS	1,542,919.31
				713	CUOTAS DE RECUPERACIÓN	10,725,196.66
8	PARTICIPACIONES, APORTACIONES, TRANSFERENCIAS, ASIGNACIONES, SUBSIDIOS Y OTRAS AYUDAS					5,012,746,755.75
		82-83	PARTICIPACIONES, APORTACIONES Y CONVENIOS			3,319,559,198.80
		82	PARTICIPACIONES Y APORTACIONES	821	FEDERAL	3,122,553,554.02
				821	RAMO 33	2,069,192,036.25
				821	INSABI	1,025,658,217.93
				821	OTROS RECURSOS	27,703,299.84
		82	CONVENIOS	821	FEDERAL	197,005,644.78
				821	FASSA-C COPRISEM	12,569,206.00
				821	AFASPE	119,935,791.68
				821	OBRA NUEVA Y EQUIPAMIENTO DE CIUDAD SALUD MUJER	34,590,427.42
				821	FORTALECIMIENTO A LA ATENCION MEDICA COPAC	18,033,831.10
				821	PROGRAMA ADICIONES	2,819,901.00
				821	OTROS RECURSOS	9,056,487.58
		91	TRANSFERENCIAS, ASIGNACIONES, SUBSIDIOS Y OTRAS AYUDAS			1,693,187,556.95
			TRANSFERENCIAS ESTATALES	910	TRANSFERENCIAS INTERNAS Y ASIGNACIONES AL SECTOR PÚBLICO	1,693,187,556.95
7	OTROS INGRESOS Y BENEFICIOS	79	OTROS INGRESOS	7910	INGRESOS FINANCIEROS Y OTROS BENEFICIOS VARIOS	4,342,381.20
					TOTAL	\$5,029,357,252.92

### **Gastos y Otras Pérdidas**

Al cierre Cuarto Trimestre del 2022, se devengaron presupuestalmente recursos por un total de \$4,964,473,710.85 de acuerdo a la siguiente distribución:

TÍTULO	CAPÍTULO	DEVENGADO	PORCENTAJE
SERVICIOS PERSONALES	1000	2,630,504,822.11	52.99%
MATERIALES Y SUMINISTROS	2000	843,391,007.17	16.99%
SERVICIOS GENERALES	3000	1,049,118,106.61	21.13%
TRANSFERENCIAS ASIGNACIONES SUBSIDIOS Y OTRAS AYUDAS	4000	20,749,090.41	0.42%
BIENES MUEBLES, E INTANGIBLES	5000	418,649,437.39	8.43%
INVERSIÓN PÚBLICA	6000	2,061,247.16	0.04%
TOTAL		\$ 4,964,473,710.85	100.00%

### **III) NOTAS AL ESTADO DE VARIACIÓN EN LA HACIENDA PÚBLICA**

El patrimonio del Organismo se constituirá por:

- I. Los recursos financieros que se le asignen presupuestalmente;
- II. Los bienes muebles e inmuebles y demás activos que le sean transferidos por los Gobiernos Federal, Estatal o Municipales;
- III. Las cuotas de recuperación que reciba por los servicios que preste;
- IV. Los rendimientos, recuperaciones y demás ingresos que obtenga por la inversión de sus recursos financieros;
- V. Los recursos que obtenga derivados de concesiones, permisos, licencias y autorizaciones que se le otorguen conforme a la ley; y
- VI. Las aportaciones, legados y donaciones que en su favor se otorguen y demás ingresos que perciba por cualquier otro título legal.

El resultado del ejercicio refleja un ahorro por un monto total de \$321,033,831.00, sin embargo, en este periodo se recibieron recursos que no fueron ejercidos y bienes muebles que fueron adquiridos al cierre del ejercicio y se encuentran pendientes de depreciar al cierre de este periodo.

## Rectificaciones de Resultados de Ejercicios Anteriores

La cuenta de Rectificaciones de Resultados de Ejercicios Anteriores en atención al Acuerdo por el que se reforma y adiciona el Manual de Contabilidad Gubernamental publicado en el Diario Oficial de la Federación de fecha 22 de Diciembre del 2014 aprobado por el Consejo Nacional de Armonización Contable con fundamento en los artículos 6, 7 y 9 de la Ley General de Contabilidad Gubernamental, el saldo de esta cuenta representa el importe correspondiente a la corrección de las omisiones, inexactitudes e imprecisiones de registros en los estados financieros de los entes públicos, o bien por los registros contables extemporáneos, por correcciones por errores aritméticos, por errores en la aplicación de políticas contables, así como la inadvertencia o mala interpretación de hechos.

Las correcciones o ajustes de periodos anteriores (extemporáneos) son aquellas partidas materiales que tuvieron su origen en un periodo anterior, y que por consiguiente afectan los resultados de operación de los mismos. Por lo que cabe mencionar que los errores cometidos en ejercicios anteriores deben ser subsanados en el ejercicio en que se detectan, realizando los ajustes necesarios en las partidas correspondientes.

## IV) NOTAS AL ESTADO DE FLUJOS DE EFECTIVO

Los saldos que se manifiestan en el saldo inicial y final en la última parte del Estado de Flujo de Efectivo son como sigue:

CONCEPTO	2022	2021
BANCOS/TESORERÍA	516,411,700.99	514,035,413.56
BANCOS/DEPENDENCIAS Y OTROS	0.00	0.00
<b>TOTAL</b>	<b>\$ 516,411,700.99</b>	<b>\$514,035,413.56</b>

**V) CONCILIACIÓN ENTRE LOS INGRESOS PRESUPUESTARIOS Y CONTABLES, ASÍ COMO ENTRE LOS EGRESOS PRESUPUESTARIOS Y LOS GASTOS CONTABLES.**

**Conciliación entre los Ingresos Presupuestarios y Contables  
Del 1 de enero al 31 de diciembre del 2022  
(Cifras en Pesos)**

<b>1. Total de Ingresos Presupuestarios</b>	<b>5,029,357,253</b>
<b>2. Más Ingresos Contables No Presupuestarios</b>	<b>-</b>
2.1 Ingresos Financieros	
2.2 Incremento por Variación de Inventarios	-
2.3 Disminución del Exceso de Estimaciones por Pérdida o Deterioro u Obsolencia	-
2.4 Disminución del Exceso de Provisiones	-
2.5 Otros Ingresos y Beneficios Varios	
2.6 Otros Ingresos Contables No Presupuestarios	-
<b>3. Menos Ingresos Presupuestarios No Contables</b>	<b>-</b>
3.1 Aprovechamientos Patrimoniales	-
3.2 Ingresos Derivados de Financiamientos	-
3.3 Otros Ingresos Presupuestarios No Contables	
<b>4. Total de Ingresos Contables</b>	<b>5,029,357,253</b>



**Conciliación entre los Egresos Presupuestarios y los Gastos Contables**  
**Del 1 de enero al 31 de diciembre del 2022**  
**(Cifras en Pesos)**

<b>1. Total de Egresos Presupuestarios</b>	<b>4,964,473,711</b>
<b>2. Menos Egresos Presupuestarios No Contables</b>	<b>420,710,685</b>
2.1 Materias Primas y Materiales de Producción y Comercialización	
2.2 Materiales y Suministros	
2.3 Mobiliario y Equipo de Administración	55,383,717
2.4 Mobiliario y Equipo Educativo y Recreativo	913,546
2.5 Equipo e Instrumental Médico y de Laboratorio	317,981,175
2.6 Vehículos y Equipo de Transporte	
2.7 Equipo de Defensa y Seguridad	
2.8 Maquinaria, Otros Equipos y Herramientas	40,849,820
2.9 Activos Biológicos	
2.10 Bienes Inmuebles	
2.11 Activos Intangibles	3,521,180
2.12 Obra Pública en Bienes de Dominio Público	
2.13 Obra Pública en Bienes Propios	2,061,247
2.14 Acciones y Participaciones de Capital	
2.15 Compra de Títulos y Valores	
2.16 Concesión de Préstamos	
2.17 Inversiones en Fideicomisos, Mandatos y Otros Análogos	
2.18 Provisiones para Contingencias y Otras Erogaciones Especiales	
2.19 Amortización de la Deuda Pública	
2.20 Adeudos de Ejercicios Fiscales Anteriores (ADEFAS)	
2.21 Otros Egresos Presupuestarios No Contables	
<b>3. Más Gastos Contables No Presupuestarios</b>	<b>164,560,396</b>
3.1 Estimaciones, Depreciaciones, Deterioros, Obsolescencia y Amortizaciones	143,727,358
3.2 Provisiones	-
3.3 Disminución de Inventarios	-
3.4 Aumento por Insuficiencia de Estimaciones por Pérdida o Deterioro u Obsolescencia	-
3.5 Aumento por Insuficiencia de Provisiones	-
3.6 Otros Gastos	20,833,038
3.7 Otros Gastos Contables No Presupuestarios	-
<b>4. Total de Gastos Contables</b>	<b>4,708,323,422</b>

## **b) NOTAS DE MEMORIA (CUENTAS DE ORDEN)**

Las cuentas que se manejan para efectos de estas Notas son las siguientes:

### ***Cuentas de Orden Contables y Presupuestarias:***

#### *Contables:*

Avales y garantías

Juicios

#### *Presupuestarias:*

Cuentas de ingresos

Cuentas de egresos

### **Compromisos y Contingencias**

En las cuentas de orden del Organismo se encuentran las referentes a los pasivos contingentes y fianzas otorgadas.

La Subdirección Jurídica de Servicios de Salud de Morelos al cierre del Cuarto Trimestre del 2022 tiene entablados varios juicios por diversas causas, dichos juicios no se enuncian para no entorpecer los procesos y/o instancias ante las cuales se llevan a cabo; las mismas se detallan en el rubro de Pasivos Contingentes.

Derivado de las adquisiciones de bienes muebles realizadas por este Organismo Público Descentralizado denominado Servicios de Salud de Morelos, se realizó el registro contable en cuentas de orden, de acuerdo al valor nominal total de las Fianzas otorgadas por obligaciones “no fiscales” del Gobierno, correspondientes al Cuarto Trimestre del 2022, de acuerdo a lo referido por la Subdirección de Recursos Materiales de este Organismo; respecto a las Fianzas Vigentes, los montos se actualizarán en virtud de la fecha en la que se Cancelen las Fianzas por el cumplimiento de las obligaciones que dieron origen a las mismas.

## **c) NOTAS DE GESTIÓN ADMINISTRATIVA**

### **Introducción, Autorización e Historia**

El Organismo Público Descentralizado denominado Servicios de Salud de Morelos, se crea mediante Decreto número 824 de fecha 22 de noviembre de 1996, publicado en el Periódico Oficial “Tierra y Libertad” el 27 de noviembre de 1996 y reformado el 9 de septiembre de 2015, con personalidad jurídica y patrimonio propios y con domicilio legal en la ciudad de Cuernavaca, Morelos.

## **Organización y Objeto Social**

### ***Objetivo Principal***

El objeto del organismo descentralizado denominado Servicios de Salud de Morelos será dirigir, operar, administrar y supervisar los establecimientos y servicios de salud y los recursos humanos, materiales y financieros que la Secretaría de Salud transfiera al Gobierno del Estado de Morelos; igualmente prestará servicios de salud a la población abierta en el Estado, dentro de su esfera de competencia y de conformidad con lo dispuesto por la Ley General de Salud y la Ley de Salud del Estado de Morelos.

### ***Estructura organizacional básica.***

Este Organismo Público Descentralizado cuenta con una estructura orgánica conformada por un Órgano Interno de Control (Comisaría), una Dirección General (DG) (dos unidades de Control, una Secretaría Particular, una Subdirección y Unidad de la Beneficencia Pública), a su vez la DG cuenta con tres Direcciones: Atención Médica (cuatro Subdirecciones), Planeación y Evaluación (tres subdirecciones), y Administración (tres subdirecciones); y por la Comisión para la Protección Contra Riesgos Sanitarios del Estado de Morelos (2 Coordinaciones y una Secretaría General).

<b>NÚMERO DE PERSONAL DE SERVICIOS DE SALUD DE MORELOS (QNA. 24-2022)</b>	
<b>TIPO DE PERSONAL</b>	<b>NÚMERO DE PERSONAL</b>
MANDOS MEDIOS	53
CONFIANZA	217
BASE	4,837
EVENTUAL	1,557
<b>TOTAL DE PERSONAL</b>	<b>6,664</b>

### **Atribuciones del Organismo**

Para alcanzar sus objetivos, el Organismo tendrá las siguientes atribuciones:

- I. Dirigir, administrar, operar y supervisar los establecimientos destinados a proporcionar servicios de salud que sean transferidos por la secretaria de Salud al Gobierno del Estado;
- II. Dirigir, organizar, operar, administrar y supervisar la prestación de los servicios en materia de salubridad general y regulación y control sanitario, de conformidad con las disposiciones jurídicas aplicables;
- III. En coordinación con la Secretaría de Salud, organizar y supervisar al Sistema Estatal de Salud, en estricto apego a lo dispuesto por la Ley General de Salud y la Ley de Salud del Estado de Morelos;

- IV. Promover y fortalecer la participación de la comunidad en el Sistema Estatal de Salud y realizar todas las acciones tendientes a garantizar el derecho a la salud de los habitantes del Estado;
- V. Promover y apoyar todas las acciones tendientes a la formación, capacitación y actualización de los recursos humanos necesarios para la prestación de servicios de salud;
- VI. Promover la ampliación de la cobertura en la prestación de servicios de salud, apoyando los programas que para tal efecto elabore el Gobierno Federal;
- VII. Administrar los recursos que le sean asignados, las cuotas de recuperación o los que reciba por cualquier título legal;
- VIII. Integrar un acervo de información y documentación que posibilite a las autoridades e instituciones competentes, la investigación, estudio y análisis de temas relativos a la salud;
- IX. Difundir, a través de medios idóneos, los resultados de trabajos de investigación, estudio, análisis, recopilación de información, documentación, actos académicos e intercambio que realice, en ejercicio de sus atribuciones;
- X. Ejercer las funciones que deriven de la aplicación del Acuerdo de Coordinación para la Descentralización de los servicios de Salud de fecha 20 de agosto de 1996, y las demás que le confieran el Decreto de creación y otras disposiciones normativas aplicables.

### **Misión y Visión del Organismo**

**Misión.** - Asumir el compromiso de atender, promover, restablecer, vigilar y proteger la Salud de la población de Morelos, y facilitar el desarrollo profesional y humanístico de todos nuestros colaboradores.

**Visión.** - Aspirar ser un organismo modelo de calidad Técnica y Humana, a nivel nacional e internacional, que atienda las necesidades de Salud de la Población de Morelos y especialmente de los más vulnerables, brindándoles protección contra riesgos sanitarios y servicios de salud preventivos y curativos integrales.

### **Resumen de sus Principales Políticas Contables**

A continuación, se describen las principales políticas y prácticas contables que se siguen en los renglones de la Cuenta Pública, cuyo contenido se establece de conformidad con lo dispuesto en la Ley General de Contabilidad Gubernamental, así como en los \*documentos emitidos por el Consejo Nacional de Armonización Contable (CONAC) en virtud de lo anterior el Organismo se mantiene actualizado en políticas, procedimientos y sistema de cómputo que contengan los requisitos necesarios para dar cabal cumplimiento a la normatividad aplicable.

### ***(a) Bases de Preparación y Presentación de los Estados Financieros***

La Cuenta Pública es preparada de acuerdo con Normas y Metodología para la Emisión de Información Financiera y Estructura de los Estados Financieros Básicos del Ente Público y Características de sus Notas de Contabilidad Gubernamental, establecidas en la Ley General de Contabilidad Gubernamental, este Organismo ha observado la normatividad emitida por el Consejo Nacional de Armonización Contable (CONAC), los Postulados básicos y las disposiciones legales aplicables, asimismo mantiene la actualización de sus manuales administrativos, contables y registros contables en apego a la ley.

Al emitir **Servicios de Salud de Morelos** la Cuenta Pública conforme al marco Legal de la Ley General de Contabilidad Gubernamental, el Organismo emite información veraz, confiable comprensible, comparable y oportuna, la cual descansa en la administración del Organismo, quien es la obligada de mantener un efectivo sistema de contabilidad y control interno para satisfacer las necesidades de los usuarios, para que estos últimos tengan los suficientes elementos de juicio para tomar decisiones adecuadamente sustentadas.

En la presentación de la Cuenta Pública se muestran adecuadamente los estados financieros y sus notas de manera trimestral, agrupando las partidas financieras similares en un mismo rubro, de manera consolidada y con base acumulativa, siempre en apego al Registro Único y a los Momentos Contables tanto de Ingresos como de Egresos, y de acuerdo a los Postulados Básicos de Contabilidad Gubernamental.

Lo anterior permite revelar de manera oportuna toda aquella información cuantitativa y cualitativa que amplíe el origen y significado que se presentan en la Cuenta Pública, aplicando las políticas contables que la administración del Organismo considere las más apropiadas para ella y su entorno económico; lo que conlleva a una presentación y revelación de los estados financieros y sus notas de una manera razonablemente veraz, confiable y oportuna.

### ***(b) Posición en Moneda Extranjera y Protección por Riesgo Cambiario***

Para propósito de revelación en las notas a los estados financieros, cuando se hace referencia a pesos o “\$”, se trata de pesos mexicanos; de igual manera, cuando se hace la referencia a dólares, se trata de dólares de los Estados Unidos de Norteamérica.

Este Organismo no realizó operaciones en moneda extranjera que se encuentren registradas en los rubros de activo y pasivo; por lo cual no existieron riesgos por variaciones en el tipo de cambio.

***(c) Efectivo y Equivalentes de efectivo***

Los equivalentes de efectivo incluyen depósitos en cuentas bancarias, las cuales se presentan a su costo más los intereses devengados, cifra que es similar a su valor de mercado. A la fecha de los estados financieros, los intereses a cargo o a favor se incluyen en los resultados del ejercicio.

***(d) Primas de antigüedad***

Los beneficios acumulados por pensiones y primas de antigüedad, a que tienen derecho los trabajadores por ley, se reconocen en los resultados de cada ejercicio, es decir, con base en el cálculo que se efectúa al trabajador al momento de su separación.

Las indemnizaciones a que puede tener derecho el personal, se reconocen en los resultados del ejercicio en que se pagan.

***(e) Reconocimiento de ingresos y egresos***

Los recursos se registran conforme a los momentos contables de los ingresos, es decir, se devengan en cuanto se conocen y se dan por recaudados una vez que se recibe el efectivo a través de las ministraciones.

Los recursos de Servicios de Salud de Morelos provienen de transferencias del Gobierno Federal (a través de fondos de aportaciones), Estatales e Ingresos Propios, para sufragar el costo de los programas encomendados al Órgano Público Descentralizado y los gastos de operación y de inversión, conforme al presupuesto autorizado en cada ejercicio fiscal, siendo reconocidos al momento de la recepción de los recursos en las distintas cuentas bancarias.

Los gastos del ejercicio se provisionan, reconocen y registran por el Organismo con base acumulativa, la contabilización de las transacciones de gasto se hará conforme a la fecha de su realización, independientemente de la de su pago, y la del ingreso se registrará cuando exista jurídicamente el derecho de cobro, con fundamento en el artículo 34 de la Ley General de Contabilidad Gubernamental.

**Resumen de sus Principales Políticas Fiscales**

Servicios de Salud de Morelos al pertenecer al Título III “Del Régimen de las Personas Morales con fines no lucrativos” de la Ley del Impuesto sobre la Renta (LISR), no está considerada contribuyente del Impuesto sobre la Renta, únicamente funge como retenedor solidario, enterando los impuestos retenidos por Sueldos y Salarios.

El Impuesto al Valor Agregado (IVA) que paga Servicios de Salud de Morelos es registrado conjuntamente con los gastos ya que sus ingresos son exentos de dicho impuesto, de conformidad con el Artículo 15 fracción XV de la Ley del Impuesto al Valor Agregado.

### **Reporte Analítico del Activo**

Este Organismo aplico las principales Reglas de Registro y Valoración del Patrimonio (Elementos Generales), las Reglas Específicas del Registro y Valoración del Patrimonio, y los Parámetros de Estimación de Vida Útil, en los cuáles se presentan la vida útil estimada y los porcentajes de depreciación, deterioro o amortización utilizados en los diferentes tipos de activos, establecidos en la Ley General de Contabilidad Gubernamental y emitidos por el Consejo Nacional de Armonización Contable (CONAC).

### **Reporte de la Recaudación**

<b>a) Análisis del comportamiento de la recaudación correspondiente al ente público o cualquier tipo de ingreso, de forma separada los ingresos locales de los federales.</b>	
<b>Ingresos Locales</b>	Ingresos Propios e Ingresos Estatales
<b>Ingresos Federales</b>	Se reciben Recursos Federales correspondientes a: <ul style="list-style-type: none"> <li>• Fondo de Aportaciones para los Servicios de Salud (FASSA)</li> <li>• Instituto de Salud para el Bienestar (INSABI)</li> <li>• Otros Convenios y Subsidios</li> <li>• Otras Transferencias Federales Etiquetadas</li> </ul>
<b>b) Proyección de la recaudación e ingresos en el mediano plazo.</b>	
Se proyecta recaudar en el mediano plazo 97.90 % de los ingresos autorizados.	

### **Partes Relacionadas**

En este Organismo no existen partes relacionadas que pudieran ejercer influencia significativa sobre la toma de decisiones financieras y operativas.

### **Administración de Riesgos**

La actividad y objetivo principal de **Servicios de Salud de Morelos** no la expone a diversos riesgos que existen en su entorno económico, los cuales son. - de mercado, de crédito, de liquidez y de tipo cambiario.

“Bajo protesta de decir verdad declaramos que los Estados Financieros y sus notas, son razonablemente correctos y son responsabilidad del emisor”

**ESTAS NOTAS FORMAN PARTE INTEGRANTE DE LOS ESTADOS FINANCIEROS**





**Servicios de Salud de Morelos**  
**Conciliación entre los Ingresos Presupuestarios y Contables**  
**Del 1 de enero al 31 de diciembre de 2022**  
**(Cifras en Pesos)**



<b>1. Total de Ingresos Presupuestarios</b>	<b>5,029,357,253</b>
<b>2. Más Ingresos Contables No Presupuestarios</b>	<b>-</b>
2.1 Ingresos Financieros	-
2.2 Incremento por Variación de Inventarios	-
2.3 Disminución del Exceso de Estimaciones por Pérdida o Deterioro u Obsolescencia	-
2.4 Disminución del Exceso de Provisiones	-
2.5 Otros Ingresos y Beneficios Varios	-
2.6 Otros Ingresos Contables No Presupuestarios	-
<b>3. Menos Ingresos Presupuestarios No Contables</b>	<b>-</b>
3.1 Aprovechamientos Patrimoniales	-
3.2 Ingresos Derivados de Financiamientos	-
3.3 Otros Ingresos Presupuestarios No Contables	-
<b>4. Total de Ingresos Contables</b>	<b>5,029,357,253</b>

<b>1. Total de Egresos Presupuestarios</b>	<b>4,964,473,711</b>
<b>2. Menos Egresos Presupuestarios No Contables</b>	<b>420,710,685</b>
2.1 Materias Primas y Materiales de Producción y Comercialización	-
2.2 Materiales y Suministros	-
2.3 Mobiliario y Equipo de Administración	55,383,717
2.4 Mobiliario y Equipo Educacional y Recreativo	913,546
2.5 Equipo e Instrumental Médico y de Laboratorio	317,981,175
2.6 Vehículos y Equipo de Transporte	-
2.7 Equipo de Defensa y Seguridad	-
2.8 Maquinaria, Otros Equipos y Herramientas	40,849,820
2.9 Activos Biológicos	-
2.10 Bienes Inmuebles	-
2.11 Activos Intangibles	3,521,180
2.12 Obra Pública en Bienes de Dominio Público	-
2.13 Obra Pública en Bienes Propios	2,061,247
2.14 Acciones y Participaciones de Capital	-
2.15 Compra de Títulos y Valores	-
2.16 Concesión de Préstamos	-
2.17 Inversiones en Fideicomisos, Mandatos y Otros Análogos	-
2.18 Provisiones para Contingencias y Otras Erogaciones Especiales	-
2.19 Amortización de la Deuda Pública	-
2.20 Adeudos de Ejercicios Fiscales Anteriores (ADEFAS)	-
2.21 Otros Egresos Presupuestarios No Contables	-
<b>3. Más Gastos Contables No Presupuestarios</b>	<b>164,560,396</b>
3.1 Estimaciones, Depreciaciones, Deterioros, Obsolescencia y Amortizaciones	143,727,358
3.2 Provisiones	-
3.3 Disminución de Inventarios	-
3.4 Aumento por Insuficiencia de Estimaciones por Pérdida o Deterioro u Obsolescencia	-
3.5 Aumento por Insuficiencia de Provisiones	-
3.6 Otros Gastos	20,833,038
3.7 Otros Gastos Contables No Presupuestarios	-
<b>4. Total de Gastos Contables</b>	<b>4,708,323,422</b>





SERVICIOS  
DE SALUD

# Información Presupuestaria

CUENTA PÚBLICA  
SERVICIOS DE SALUD DE MORELOS  
ENERO - DICIEMBRE

2022





Concepto	Estimado / Aprobado	Devengado	Recaudado / Pagado
<b>A. Ingresos Totales (A = A1 + A2 + A3)</b>	<b>2,667,963,098</b>	<b>5,029,357,253</b>	<b>5,000,262,952</b>
<i>A1. Ingresos de Libre Disposición</i>	<i>615,169,058</i>	<i>1,709,798,054</i>	<i>1,709,087,951</i>
<i>A2. Transferencias Federales Etiquetadas</i>	<i>2,052,794,040</i>	<i>3,319,559,199</i>	<i>3,291,175,001</i>
<i>A3. Financiamiento Neto</i>	-	-	-
<b>B. Egresos Presupuestarios (B = B1 + B2)</b>	<b>2,667,963,098</b>	<b>4,964,473,711</b>	<b>4,557,209,182</b>
<i>B1. Gasto No Etiquetado (sin incluir Amortización de la Deuda Pública)</i>	<i>579,729,058</i>	<i>1,670,692,900</i>	<i>1,491,612,371</i>
<i>B2. Gasto Etiquetado (sin incluir Amortización de la Deuda Pública)</i>	<i>2,088,234,040</i>	<i>3,293,780,811</i>	<i>3,065,596,811</i>
<b>C. Remanentes del Ejercicio Anterior (C = C1 + C2)</b>	-	<b>18,607,857</b>	<b>8,097,871</b>
<i>C1. Remanentes de Ingresos de Libre Disposición aplicados en el periodo</i>	-	<i>18,607,857</i>	<i>8,097,871</i>
<i>C2. Remanentes de Transferencias Federales Etiquetadas aplicados en el periodo</i>	-	-	-
<b>I. Balance Presupuestario (I = A - B + C)</b>	-	<b>83,491,399</b>	<b>451,151,641</b>
<b>II. Balance Presupuestario sin Financiamiento Neto (II = I - A3)</b>	-	<b>83,491,399</b>	<b>451,151,641</b>
<b>III. Balance Presupuestario sin Financiamiento Neto y sin Remanentes del Ejercicio Anterior (III = II - C)</b>	-	<b>64,883,542</b>	<b>443,053,770</b>

Concepto	Aprobado	Devengado	Pagado
<b>E. Intereses, Comisiones y Gastos de la Deuda (E = E1 + E2)</b>	-	-	-
<i>E1. Intereses, Comisiones y Gastos de la Deuda con Gasto No Etiquetado</i>	-	-	-
<i>E2. Intereses, Comisiones y Gastos de la Deuda con Gasto Etiquetado</i>	-	-	-
<b>IV. Balance Primario (IV = III + E)</b>	-	<b>64,883,542</b>	<b>443,053,770</b>

Concepto	Estimado / Aprobado	Devengado	Recaudado / Pagado
<b>F. Financiamiento (F = F1 + F2)</b>	-	-	-
<i>F1. Financiamiento con Fuente de Pago de Ingresos de Libre Disposición</i>	-	-	-
<i>F2. Financiamiento con Fuente de Pago de Transferencias Federales Etiquetadas</i>	-	-	-
<b>G. Amortización de la Deuda (G = G1 + G2)</b>	-	-	-
<i>G1. Amortización de la Deuda Pública con Gasto No Etiquetado</i>	-	-	-
<i>G2. Amortización de la Deuda Pública con Gasto Etiquetado</i>	-	-	-
<b>A3. Financiamiento Neto (A3 = F - G)</b>	-	-	-

Concepto	Estimado / Aprobado	Devengado	Recaudado / Pagado
<b>A1. Ingresos de Libre Disposición</b>	<b>615,169,058</b>	<b>1,709,798,054</b>	<b>1,709,087,951</b>
<i>A3.1 Financiamiento Neto con Fuente de Pago de Ingresos de Libre Disposición (A3.1 = F1 - G1)</i>	-	-	-
<i>F1. Financiamiento con Fuente de Pago de Ingresos de Libre Disposición</i>	-	-	-
<i>G1. Amortización de la Deuda Pública con Gasto No Etiquetado</i>	-	-	-
<b>B1. Gasto No Etiquetado (sin incluir Amortización de la Deuda Pública)</b>	<b>579,729,058</b>	<b>1,670,692,900</b>	<b>1,491,612,371</b>
<i>C1. Remanentes de Ingresos de Libre Disposición aplicados en el periodo</i>	-	<i>18,607,857</i>	<i>8,097,871</i>
<b>V. Balance Presupuestario de Recursos Disponibles (V = A1 + A3.1 - B1 + C1)</b>	<b>35,440,000</b>	<b>57,713,011</b>	<b>225,573,451</b>
<b>VI. Balance Presupuestario de Recursos Disponibles sin Financiamiento Neto (VI = V - A3.1)</b>	<b>35,440,000</b>	<b>57,713,011</b>	<b>225,573,451</b>

Concepto	Estimado / Aprobado	Devengado	Recaudado / Pagado
<b>A2. Transferencias Federales Etiquetadas</b>	<b>2,052,794,040</b>	<b>3,319,559,199</b>	<b>3,291,175,001</b>
<i>A3.2 Financiamiento Neto con Fuente de Pago de Transferencias Federales Etiquetadas (A3.2 = F2 - G2)</i>	-	-	-
<i>F2. Financiamiento con Fuente de Pago de Transferencias Federales Etiquetadas</i>	-	-	-
<i>G2. Amortización de la Deuda Pública con Gasto Etiquetado</i>	-	-	-
<b>B2. Gasto Etiquetado (sin incluir Amortización de la Deuda Pública)</b>	<b>2,088,234,040</b>	<b>3,293,780,811</b>	<b>3,065,596,811</b>
<i>C2. Remanentes de Transferencias Federales Etiquetadas aplicados en el periodo</i>	-	-	-
<b>VII. Balance Presupuestario de Recursos Etiquetados (VII = A2 + A3.2 - B2 + C2)</b>	<b>(35,440,000)</b>	<b>25,778,388</b>	<b>225,578,190</b>
<b>VIII. Balance Presupuestario de Recursos Etiquetados sin Financiamiento Neto (VIII = VII - A3.2)</b>	<b>(35,440,000)</b>	<b>25,778,388</b>	<b>225,578,190</b>

Rubro de Ingresos	Ingreso					Diferencia (6 = 5 - 1)
	Estimado	Ampliaciones y Reducciones	Modificado	Devengado	Recaudado	
	(1)	(2)	(3 = 1 + 2)	(4)	(5)	
Impuestos	-	-	-	-	-	-
Cuotas y Aportaciones de Seguridad Social	-	-	-	-	-	-
Contribuciones de Mejoras	-	-	-	-	-	-
Derechos	-	-	-	-	-	-
Productos	-	-	-	-	-	-
Aprovechamientos	-	-	-	-	-	-
Ingresos por Venta de Bienes, Prestación de Servicios y Otros Ingresos	-	35,198,791	35,198,791	16,610,497	15,900,394	15,900,394
Participaciones, Aportaciones, Convenios, Incentivos Derivados de la Colaboración Fiscal y Fondos Distintos de Aportaciones	2,052,794,040	1,239,061,859	3,291,855,899	3,291,855,899	3,263,471,701	1,210,677,661
Transferencias, Asignaciones, Subsidios y Subvenciones, y Pensiones y Jubilaciones	615,169,058	1,105,721,799	1,720,890,857	1,720,890,857	1,720,890,857	1,105,721,799
Ingresos Derivados de Financiamientos	-	-	-	-	-	-
<b>Total</b>	<b>2,667,963,098</b>	<b>2,379,982,449</b>	<b>5,047,945,547</b>	<b>5,029,357,253</b>	<b>5,000,262,952</b>	<b>2,332,299,854</b>
				<b>Ingresos excedentes</b>		

Estado Analítico de Ingresos Por Fuente de Financiamiento	Ingreso					Diferencia (6 = 5 - 1)
	Estimado	Ampliaciones y Reducciones	Modificado	Devengado	Recaudado	
	(1)	(2)	(3 = 1 + 2)	(4)	(5)	
<b>Ingresos del Poder Ejecutivo Federal o Estatal y de los Municipios</b>	-	-	-	-	-	-
Impuestos	-	-	-	-	-	-
Cuotas y Aportaciones de Seguridad Social	-	-	-	-	-	-
Contribuciones de Mejoras	-	-	-	-	-	-
Derechos	-	-	-	-	-	-
Productos <sup>1</sup>	-	-	-	-	-	-
Aprovechamientos <sup>2</sup>	-	-	-	-	-	-
Participaciones, Aportaciones, Convenios, Incentivos Derivados de la Colaboración Fiscal y Fondos Distintos de Aportaciones	-	-	-	-	-	-
Transferencias, Asignaciones, Subsidios y Subvenciones, y Pensiones y Jubilaciones	-	-	-	-	-	-
<b>Ingresos de los Entes Públicos de los Poderes Legislativo y Judicial, de los Órganos Autónomos y del Sector Paraestatal o Paramunicipal, así como de las Empresas Productivas del Estado</b>	<b>615,169,058</b>	<b>1,140,920,590</b>	<b>1,756,089,648</b>	<b>1,737,501,354</b>	<b>1,736,791,251</b>	<b>1,121,622,193</b>
Cuotas y Aportaciones de Seguridad Social	-	-	-	-	-	-
Productos <sup>1</sup>	-	-	-	-	-	-
Ingresos por Venta de Bienes, Prestación de Servicios y Otros Ingresos <sup>3</sup>	-	35,198,791	35,198,791	16,610,497	15,900,394	15,900,394
Transferencias, Asignaciones, Subsidios y Subvenciones, y Pensiones y Jubilaciones	615,169,058	1,105,721,799	1,720,890,857	1,720,890,857	1,720,890,857	1,105,721,799
<b>Ingresos Derivados de Financiamientos</b>	-	-	-	-	-	-
Ingresos Derivados de Financiamientos	-	-	-	-	-	-
<b>Total</b>	<b>615,169,058</b>	<b>1,140,920,590</b>	<b>1,756,089,648</b>	<b>1,737,501,354</b>	<b>1,736,791,251</b>	<b>1,121,622,193</b>
				<b>Ingresos excedentes</b>		

<sup>1</sup> Incluye intereses que generan las cuentas bancarias de los entes públicos en productos.

<sup>2</sup> Incluye donativos en efectivo del Poder Ejecutivo, entre otros aprovechamientos.

<sup>3</sup> Se refiere a los ingresos propios obtenidos por los Poderes Legislativo y Judicial, los Órganos Autónomos y las entidades de la administración pública paraestatal y paramunicipal, por sus actividades diversas no inherentes a su operación que generan recursos y que no sean ingresos por venta de bienes o prestación de servicios, tales como donativos en efectivo, entre otros.

Concepto	Ingreso					Diferencia
	Estimado	Ampliaciones/ (Reducciones)	Modificado	Devengado	Recaudado	
<b>Ingresos de Libre Disposición</b>						
<i>Impuestos</i>	-	-	-	-	-	-
<i>Cuotas y Aportaciones de Seguridad Social</i>	-	-	-	-	-	-
<i>Contribuciones de Mejoras</i>	-	-	-	-	-	-
<i>Derechos</i>	-	-	-	-	-	-
<i>Productos</i>	-	-	-	-	-	-
<i>Aprovechamientos</i>	-	-	-	-	-	-
<i>Ingresos por Venta de Bienes y Prestación de Servicios</i>	-	12,268,116	12,268,116	12,268,116	11,558,013	11,558,013
<i>Participaciones</i>	-	-	-	-	-	-
Fondo General de Participaciones	-	-	-	-	-	-
Fondo de Fomento Municipal	-	-	-	-	-	-
Fondo de Fiscalización y Recaudación	-	-	-	-	-	-
Fondo de Compensación	-	-	-	-	-	-
Fondo de Extracción de Hidrocarburos	-	-	-	-	-	-
Impuesto Especial Sobre Producción y Servicios	-	-	-	-	-	-
0.136% de la Recaudación Federal Participable	-	-	-	-	-	-
3.17% Sobre Extracción de Petróleo	-	-	-	-	-	-
Gasolinas y Diésel	-	-	-	-	-	-
Fondo del Impuesto Sobre la Renta	-	-	-	-	-	-
Fondo de Estabilización de los Ingresos de las Ent. Fed.	-	-	-	-	-	-
<i>Incentivos Derivados de la Colaboración Fiscal</i>	-	-	-	-	-	-
Tenencia o Uso de Vehículos	-	-	-	-	-	-
Fondo de Compensación ISAN	-	-	-	-	-	-
Impuesto Sobre Automóviles Nuevos	-	-	-	-	-	-
Fondo de Compensación de Repecos-Intermedios	-	-	-	-	-	-
Otros Incentivos Económicos	-	-	-	-	-	-
<i>Transferencias y Asignaciones</i>	615,169,058	1,078,018,499	1,693,187,557	1,693,187,557	1,693,187,557	1,078,018,499
<i>Convenios</i>	-	-	-	-	-	-
Otros Convenios y Subsidios	-	-	-	-	-	-
<i>Otros Ingresos de Libre Disposición</i>	-	22,930,675	22,930,675	4,342,381	4,342,381	4,342,381
Participaciones en Ingresos Locales	-	-	-	-	-	-
Otros Ingresos de Libre Disposición	-	22,930,675	22,930,675	4,342,381	4,342,381	4,342,381
<b>Total de Ingresos de Libre Disposición</b>	<b>615,169,058</b>	<b>1,113,217,290</b>	<b>1,728,386,348</b>	<b>1,709,798,054</b>	<b>1,709,087,951</b>	<b>1,093,918,893</b>
<b>Ingresos Excedentes de Ingresos de Libre Disposición</b>						
<b>Transferencias Federales Etiquetadas</b>						
<i>Aportaciones</i>	2,052,794,040	16,397,996	2,069,192,036	2,069,192,036	2,063,896,400	11,102,360
Fondo de Aport. para la Nómina Educativa y Gto. Op.	-	-	-	-	-	-
Fondo de Aportaciones para los Servicios de Salud	2,052,794,040	16,397,996	2,069,192,036	2,069,192,036	2,063,896,400	11,102,360
Fondo de Aportaciones para la Infraestructura Social	-	-	-	-	-	-
Fondo de Aport. para el Fortalecimiento de los Municipios y de las Demarcaciones Territoriales del Distrito Federal	-	-	-	-	-	-
Fondo de Aportaciones Múltiples	-	-	-	-	-	-
Fondo de Aport. para la Educación Tec. y de Adultos	-	-	-	-	-	-
Fondo de Aportaciones para la Seguridad Pública de los Estados y del Distrito Federal	-	-	-	-	-	-
Fondo de Aportaciones para el Fortalecimiento de las Entidades Federativas	-	-	-	-	-	-
<i>Convenios</i>	-	1,222,663,863	1,222,663,863	1,222,663,863	1,199,575,301	1,199,575,301
Convenios de Protección Social en Salud	-	1,025,658,218	1,025,658,218	1,025,658,218	1,011,572,445	1,011,572,445
Convenios de Descentralización	-	-	-	-	-	-
Convenios de Reasignación	-	-	-	-	-	-
Otros Convenios y Subsidios	-	197,005,645	197,005,645	197,005,645	188,002,856	188,002,856
<i>Fondos Distintos de Aportaciones</i>	-	-	-	-	-	-
Fondo para Entidades Federativas y Municipios Productores de Hidrocarburos	-	-	-	-	-	-
Fondo Minero	-	-	-	-	-	-
<i>Transferencias, Asignaciones, Subsidios y Subvenciones, y Pensiones y Jubilaciones</i>	-	-	-	-	-	-
<i>Otras Transferencias Federales Etiquetadas</i>	-	27,703,300	27,703,300	27,703,300	27,703,300	27,703,300
<b>Total de Transferencias Federales Etiquetadas</b>	<b>2,052,794,040</b>	<b>1,266,765,159</b>	<b>3,319,559,199</b>	<b>3,319,559,199</b>	<b>3,291,175,001</b>	<b>1,238,380,961</b>
<b>Ingresos Derivados de Financiamientos</b>						
<i>Ingresos Derivados de Financiamientos</i>	-	-	-	-	-	-
<b>Total de Ingresos</b>	<b>2,667,963,098</b>	<b>2,379,982,449</b>	<b>5,047,945,547</b>	<b>5,029,357,253</b>	<b>5,000,262,952</b>	<b>2,332,299,854</b>
<b>Datos Informativos</b>						
1. Ingresos Derivados de Financiamientos con Fuente de Pago de Ingresos de Libre Disposición	-	-	-	-	-	-
2. Ingresos Derivados de Financiamientos con Fuente de Pago de Transferencias Federales Etiquetadas	-	-	-	-	-	-
3. Ingresos Derivados de Financiamientos	-	-	-	-	-	-



Concepto	Egresos					Subejercicio 6 = ( 3 - 4 )
	Aprobado	Ampliaciones/ (Reducciones)	Modificado	Devengado	Pagado	
	1	2	3 = ( 1 + 2 )	4	5	
<b>Servicios Personales</b>	<b>376,479,000</b>	<b>2,314,269,859</b>	<b>2,690,748,859</b>	<b>2,630,504,823</b>	<b>2,554,937,465</b>	<b>60,244,036</b>
Remuneraciones al Personal de Carácter Permanente	26,163,907	454,144,166	480,308,073	479,377,075	479,346,047	930,998
Remuneraciones al Personal de Carácter Transitorio	82,103,859	399,311,736	481,415,595	478,934,620	478,613,533	2,480,975
Remuneraciones Adicionales y Especiales	53,884,799	508,216,252	562,101,051	562,057,913	515,817,910	43,138
Seguridad Social	50,178,507	182,683,357	232,861,864	213,432,425	193,039,959	19,429,439
Otras Prestaciones Sociales y Económicas	159,286,608	711,598,930	870,885,538	833,526,052	825,943,023	37,359,486
Previsiones	-	-	-	-	-	-
Pago de Estímulos a Servidores Públicos	4,861,320	58,315,418	63,176,738	63,176,738	62,176,993	-
<b>Materiales y Suministros</b>	<b>130,576,260</b>	<b>717,287,021</b>	<b>847,863,281</b>	<b>843,391,007</b>	<b>717,514,466</b>	<b>4,472,274</b>
Materiales de Admón, Emisión de Doctos. y Artículos Oficiales	10,096,847	16,002,641	26,099,488	25,515,214	22,631,211	584,274
Alimentos y Utensilios	1,322,109	7,171,330	8,493,439	8,358,137	7,944,541	135,302
Materias Primas y Materiales de Producción y Comercialización	-	14,650	14,650	14,650	14,650	-
Materiales y Artículos de Construcción y de Reparación	225,666	7,094,281	7,319,947	7,303,886	7,278,201	16,061
Productos Químicos, Farmacéuticos y de Laboratorio	98,275,087	650,728,290	749,003,377	746,545,138	639,453,374	2,458,239
Combustibles, Lubricantes y Aditivos	13,381,000	6,467,933	19,848,933	19,456,285	19,359,534	392,648
Vestuario, Blancos, Prendas de Protección y Artículos Deportivos	4,847,769	19,877,565	24,725,334	24,191,459	10,898,281	533,875
Materiales y Suministros Para Seguridad	-	-	-	-	-	-
Herramientas, Refacciones y Accesorios Menores	2,427,782	9,930,331	12,358,113	12,006,238	9,934,674	351,875
<b>Servicios Generales</b>	<b>299,469,447</b>	<b>755,148,279</b>	<b>1,054,617,726</b>	<b>1,049,118,107</b>	<b>870,685,303</b>	<b>5,499,619</b>
Servicios Básicos	49,268,216	2,190,681	51,458,897	51,347,168	47,079,212	111,729
Servicios de Arrendamiento	9,623,314	1,055,517	10,678,831	10,173,535	8,298,407	505,296
Servicios Profesionales, Científicos, Técnicos y Otros Servicios	101,761,693	267,986,451	369,748,144	367,623,932	272,058,031	2,124,212
Servicios Financieros, Bancarios y Comerciales	15,417,284	38,355,225	53,772,509	52,956,607	14,610,223	815,902
Servicios de Instalación, Reparación, Mantto. y Conservación	110,112,023	384,079,074	494,191,097	493,037,481	461,913,681	1,153,616
Servicios de Comunicación Social y Publicidad	40,000	6,788,151	6,828,151	6,609,953	3,551,276	218,198
Servicios de Traslado y Viáticos	11,680,271	6,823,979	18,504,250	18,001,072	17,806,366	503,178
Servicios Oficiales	300,000	1,195,598	1,495,598	1,492,570	1,492,570	3,028
Otros Servicios Generales	1,266,646	46,673,603	47,940,249	47,875,789	43,875,537	64,460
<b>Transferencias, Asignaciones, Subsidios y Otras Ayudas</b>	<b>62,459,400</b>	<b>(39,790,045)</b>	<b>22,669,355</b>	<b>20,749,090</b>	<b>20,749,090</b>	<b>1,920,265</b>
Transferencias Internas y Asignaciones al Sector Público	-	-	-	-	-	-
Transferencias al Resto del Sector Público	-	-	-	-	-	-
Subsidios y Subvenciones	45,507,400	(42,700,197)	2,807,203	1,311,738	1,311,738	1,495,465
Ayudas Sociales	11,000,000	8,862,152	19,862,152	19,437,352	19,437,352	424,800
Pensiones y Jubilaciones	5,952,000	(5,952,000)	-	-	-	-
Transferencias a Fideicomisos, Mandatos y Otros Análogos	-	-	-	-	-	-
Transferencias a la Seguridad Social	-	-	-	-	-	-
Donativos	-	-	-	-	-	-
Transferencias al Exterior	-	-	-	-	-	-
<b>Bienes Muebles, Inmuebles e Intangibles</b>	<b>22,933,640</b>	<b>396,467,986</b>	<b>419,401,626</b>	<b>418,649,437</b>	<b>391,261,611</b>	<b>752,189</b>
Mobiliario y Equipo de Administración	8,768,239	46,943,710	55,711,949	55,383,718	52,662,534	328,231
Mobiliario y Equipo Educacional y Recreativo	77,124	1,023,308	1,100,432	913,546	795,748	186,886
Equipo e Instrumental Médico y de Laboratorio	1,675,464	316,523,589	318,199,053	317,981,175	296,655,182	217,878
Vehículos y Equipo de Transporte	3,000,000	(3,000,000)	-	-	-	-
Equipo de Defensa y Seguridad	-	-	-	-	-	-
Maquinaria, Otros Equipos y Herramientas	9,235,122	31,628,890	40,864,012	40,849,818	40,242,753	14,194
Activos Biológicos	-	-	-	-	-	-
Bienes Inmuebles	-	-	-	-	-	-
Activos Intangibles	177,691	3,348,489	3,526,180	3,521,180	905,394	5,000
<b>Inversión Pública</b>	<b>-</b>	<b>11,958,523</b>	<b>11,958,523</b>	<b>2,061,247</b>	<b>2,061,247</b>	<b>9,897,276</b>
Obra Pública en Bienes de Dominio Público	-	-	-	-	-	-
Obra Pública en Bienes Propios	-	11,958,523	11,958,523	2,061,247	2,061,247	9,897,276
Proyectos Productivos y Acciones de Fomento	-	-	-	-	-	-
<b>Inversiones Financieras y Otras Provisiones</b>	<b>-</b>	<b>-</b>	<b>-</b>	<b>-</b>	<b>-</b>	<b>-</b>
Inversiones Para el Fomento de Actividades Productivas	-	-	-	-	-	-
Acciones y Participaciones de Capital	-	-	-	-	-	-
Compra de Títulos y Valores	-	-	-	-	-	-
Concesión de Préstamos	-	-	-	-	-	-
Inversiones en Fideicomisos, Mandatos y Otros Análogos	-	-	-	-	-	-
Otras Inversiones Financieras	-	-	-	-	-	-
Provisiones para Contingencias y Otras Erogaciones Especiales	-	-	-	-	-	-
<b>Participaciones y Aportaciones</b>	<b>1,776,045,351</b>	<b>(1,776,045,351)</b>	<b>-</b>	<b>-</b>	<b>-</b>	<b>-</b>
Participaciones	-	-	-	-	-	-
Aportaciones	1,776,045,351	(1,776,045,351)	-	-	-	-
Convenios	-	-	-	-	-	-
<b>Deuda Pública</b>	<b>-</b>	<b>-</b>	<b>-</b>	<b>-</b>	<b>-</b>	<b>-</b>
Amortización de la Deuda Pública	-	-	-	-	-	-
Intereses de la Deuda Pública	-	-	-	-	-	-
Comisiones de la Deuda Pública	-	-	-	-	-	-
Gastos de la Deuda Pública	-	-	-	-	-	-
Costo por Coberturas	-	-	-	-	-	-
Apoyos Financieros	-	-	-	-	-	-
Adeudos de Ejercicios Fiscales Anteriores (Adefas)	-	-	-	-	-	-
<b>Total del Gasto</b>	<b>2,667,963,098</b>	<b>2,379,296,272</b>	<b>5,047,259,370</b>	<b>4,964,473,711</b>	<b>4,557,209,182</b>	<b>82,785,659</b>

Concepto	Egresos					Subejercicio
	Aprobado	Ampliaciones / (Reducciones)	Modificado	Devengado	Pagado	
<b>Gasto No Etiquetado</b>	<b>579,729,058</b>	<b>1,097,952,668</b>	<b>1,677,681,726</b>	<b>1,670,692,900</b>	<b>1,491,612,371</b>	<b>6,988,826</b>
<b>Servicios Personales</b>	<b>376,479,000</b>	<b>42,643,806</b>	<b>419,122,806</b>	<b>417,963,202</b>	<b>408,254,891</b>	<b>1,159,604</b>
Remuneraciones al Personal de Carácter Permanente	26,163,907	(11,785,956)	14,377,951	13,478,873	13,478,873	899,078
Remuneraciones al Personal de Carácter Transitorio	82,103,859	5,816,581	87,920,440	87,920,440	87,829,239	-
Remuneraciones Adicionales y Especiales	53,884,799	9,161,900	63,046,699	63,019,326	61,294,628	27,373
Seguridad Social	50,178,507	13,640,398	63,818,905	63,668,098	57,746,342	150,807
Otras Prestaciones Sociales y Económicas	159,286,608	27,665,735	186,952,343	186,869,997	185,056,142	82,346
Previsiones	-	-	-	-	-	-
Pago de Estímulos a Servidores Públicos	4,861,320	(1,854,852)	3,006,468	3,006,468	2,849,667	-
<b>Materiales y Suministros</b>	<b>46,382,380</b>	<b>273,611,699</b>	<b>319,994,079</b>	<b>318,699,257</b>	<b>272,540,342</b>	<b>1,294,822</b>
Materiales de Admón., Emisión de Doctos. y Art. Oficiales	2,484,205	828,118	3,312,323	3,241,091	1,116,593	71,232
Alimentos y Utensilios	-	152,673	152,673	32,647	32,647	120,026
Materias Primas y Materiales de Prod. y Comercialización	-	-	-	-	-	-
Materiales y Artículos de Construcción y de Reparación	47,428	3,103,392	3,150,820	3,148,697	3,129,497	2,123
Productos Químicos, Farmacéuticos y de Laboratorio	39,957,912	261,892,326	301,850,238	300,932,919	263,388,773	917,319
Combustibles, Lubricantes y Aditivos	740,000	495,638	1,235,638	1,234,996	1,234,996	642
Vestuario, Blancos, Prendas de Protección y Art. Deportivos	2,572,727	5,553,236	8,125,963	8,060,106	1,971,687	65,857
Materiales y Suministros Para Seguridad	-	-	-	-	-	-
Herramientas, Refacciones y Accesorios Menores	580,108	1,586,316	2,166,424	2,048,801	1,666,149	117,623
<b>Servicios Generales</b>	<b>141,382,682</b>	<b>422,846,227</b>	<b>564,228,909</b>	<b>561,629,046</b>	<b>460,028,067</b>	<b>2,599,863</b>
Servicios Básicos	-	39,756	39,756	22,709	681	17,047
Servicios de Arrendamiento	1,885,000	(1,831,323)	53,677	52,432	-	1,245
Servicios Profesionales, Científicos, Técnicos y Otros Serv.	63,521,085	52,153,631	115,674,716	114,353,595	60,557,494	1,321,121
Servicios Financieros, Bancarios y Comerciales	6,703,088	20,705,120	27,408,208	26,829,191	2,764,610	579,017
Servicios de Instalación, Reparación, Mantto. y Conservación	69,170,189	304,785,014	373,955,203	373,333,281	353,667,444	621,922
Servicios de Comunicación Social y Publicidad	-	-	-	-	-	-
Servicios de Traslado y Viáticos	103,320	(49,422)	53,898	49,710	49,710	4,188
Servicios Oficiales	-	120,508	120,508	119,990	119,990	518
Otros Servicios Generales	-	46,922,943	46,922,943	46,868,138	42,868,138	54,805
<b>Transferencias, Asignaciones, Subsidios y Otras Ayudas</b>	<b>6,828,000</b>	<b>1,051,023</b>	<b>7,879,023</b>	<b>5,958,758</b>	<b>5,958,758</b>	<b>1,920,265</b>
Transferencias Internas y Asignaciones al Sector Público	-	-	-	-	-	-
Transferencias al Resto del Sector Público	-	-	-	-	-	-
Subsidios y Subvenciones	876,000	1,661,203	2,537,203	1,041,738	1,041,738	1,495,465
Ayudas Sociales	-	5,341,820	5,341,820	4,917,020	4,917,020	424,800
Pensiones y Jubilaciones	5,952,000	(5,952,000)	-	-	-	-
Transferencias a Fideicomisos, Mandatos y Otros Análogos	-	-	-	-	-	-
Transferencias a la Seguridad Social	-	-	-	-	-	-
Donativos	-	-	-	-	-	-
Transferencias al Exterior	-	-	-	-	-	-
<b>Bienes Muebles, Inmuebles e Intangibles</b>	<b>8,656,996</b>	<b>357,799,913</b>	<b>366,456,909</b>	<b>366,442,637</b>	<b>344,830,313</b>	<b>14,272</b>
Mobiliario y Equipo de Administración	201,683	46,258,645	46,460,328	46,446,385	46,020,312	13,943
Mobiliario y Equipo Educativo y Recreativo	-	225,917	225,917	225,917	202,891	-
Equipo e Instrumental Médico y de Laboratorio	1,404,255	278,250,926	279,655,181	279,655,176	258,491,951	5
Vehículos y Equipo de Transporte	3,000,000	(3,000,000)	-	-	-	-
Equipo de Defensa y Seguridad	-	-	-	-	-	-
Maquinaria, Otros Equipos y Herramientas	4,051,058	36,064,425	40,115,483	40,115,159	40,115,159	324
Activos Biológicos	-	-	-	-	-	-
Bienes Inmuebles	-	-	-	-	-	-
Activos Intangibles	-	-	-	-	-	-
<b>Inversión Pública</b>	-	-	-	-	-	-
Obra Pública en Bienes de Dominio Público	-	-	-	-	-	-
Obra Pública en Bienes Propios	-	-	-	-	-	-
Proyectos Productivos y Acciones de Fomento	-	-	-	-	-	-
<b>Inversiones Financieras y Otras Provisiones</b>	-	-	-	-	-	-
Inversiones Para el Fomento de Actividades Productivas	-	-	-	-	-	-
Acciones y Participaciones de Capital	-	-	-	-	-	-
Compra de Títulos y Valores	-	-	-	-	-	-
Concesión de Préstamos	-	-	-	-	-	-
Inversiones en Fideicomisos, Mandatos y Otros Análogos	-	-	-	-	-	-
Fideicomiso de Desastres Naturales (Informativo)	-	-	-	-	-	-
Otras Inversiones Financieras	-	-	-	-	-	-
Provisiones para Contingencias y Otras Erogaciones Especiales	-	-	-	-	-	-
<b>Participaciones y Aportaciones</b>	-	-	-	-	-	-
Participaciones	-	-	-	-	-	-
Aportaciones	-	-	-	-	-	-
Convenios	-	-	-	-	-	-
<b>Deuda Pública</b>	-	-	-	-	-	-
Amortización de la Deuda Pública	-	-	-	-	-	-
Intereses de la Deuda Pública	-	-	-	-	-	-
Comisiones de la Deuda Pública	-	-	-	-	-	-
Gastos de la Deuda Pública	-	-	-	-	-	-
Costo por Coberturas	-	-	-	-	-	-
Ayudas Financieras	-	-	-	-	-	-
Adeudos de Ejercicios Fiscales Anteriores (Adefas)	-	-	-	-	-	-



Concepto	Egresos					Subejercicio
	Aprobado	Ampliaciones / (Reducciones)	Modificado	Devengado	Pagado	
<b>Gasto Etiquetado</b>	<b>2,088,234,040</b>	<b>1,281,343,604</b>	<b>3,369,577,644</b>	<b>3,293,780,811</b>	<b>3,065,596,811</b>	<b>75,796,833</b>
<b>Servicios Personales</b>	-	<b>2,271,626,053</b>	<b>2,271,626,053</b>	<b>2,212,541,621</b>	<b>2,146,682,574</b>	<b>59,084,432</b>
Remuneraciones al Personal de Carácter Permanente	-	465,930,122	465,930,122	465,898,202	465,867,174	31,920
Remuneraciones al Personal de Carácter Transitorio	-	393,495,155	393,495,155	391,014,180	390,784,294	2,480,975
Remuneraciones Adicionales y Especiales	-	499,054,352	499,054,352	499,038,587	454,523,282	15,765
Seguridad Social	-	169,042,959	169,042,959	149,764,327	135,293,617	19,278,632
Otras Prestaciones Sociales y Económicas	-	683,933,195	683,933,195	646,656,055	640,886,881	37,277,140
Previsiones	-	-	-	-	-	-
Pago de Estímulos a Servidores Públicos	-	60,170,270	60,170,270	60,170,270	59,327,326	-
<b>Materiales y Suministros</b>	<b>84,193,880</b>	<b>443,675,322</b>	<b>527,869,202</b>	<b>524,691,750</b>	<b>444,974,124</b>	<b>3,177,452</b>
Materiales de Admón., Emisión de Doctos. y Art. Oficiales	7,612,642	15,174,523	22,787,165	22,274,123	21,514,618	513,042
Alimentos y Utensilios	1,322,109	7,018,657	8,340,766	8,325,490	7,911,894	15,276
Materiales Primas y Materiales de Prod. y Comercialización	-	14,650	14,650	14,650	14,650	-
Materiales y Artículos de Construcción y de Reparación	178,238	3,990,889	4,169,127	4,155,189	4,148,704	13,938
Productos Químicos, Farmacéuticos y de Laboratorio	58,317,175	388,835,964	447,153,139	445,612,219	376,064,601	1,540,920
Combustibles, Lubricantes y Aditivos	12,641,000	5,972,295	18,613,295	18,221,289	18,124,538	392,006
Vestuario, Blancos, Prendas de Protección y Art. Deportivos	2,275,042	14,324,329	16,599,371	16,131,353	8,926,594	468,018
Materiales y Suministros Para Seguridad	-	-	-	-	-	-
Herramientas, Refacciones y Accesorios Menores	1,847,674	8,344,015	10,191,689	9,957,437	8,268,525	234,252
<b>Servicios Generales</b>	<b>158,086,765</b>	<b>332,302,052</b>	<b>490,388,817</b>	<b>487,489,061</b>	<b>410,657,236</b>	<b>2,899,756</b>
Servicios Básicos	49,268,216	2,150,925	51,419,141	51,324,459	47,078,531	94,682
Servicios de Arrendamiento	7,738,314	2,886,840	10,625,154	10,121,103	8,298,407	504,051
Servicios Profesionales, Científicos, Técnicos y Otros Serv.	38,240,608	215,832,820	254,073,428	253,270,337	211,500,537	803,091
Servicios Financieros, Bancarios y Comerciales	8,714,196	17,650,105	26,364,301	26,127,416	11,845,613	236,885
Servicios de Instalación, Reparación, Mantto. y Conservación	40,941,834	79,294,060	120,235,894	119,704,200	108,246,237	531,694
Servicios de Comunicación Social y Publicidad	40,000	6,788,151	6,828,151	6,609,953	3,551,276	218,198
Servicios de Traslado y Viáticos	11,576,951	6,873,401	18,450,352	17,951,362	17,756,656	498,990
Servicios Oficiales	300,000	1,075,090	1,375,090	1,372,580	1,372,580	2,510
Otros Servicios Generales	1,266,646	(249,340)	1,017,306	1,007,651	1,007,399	9,655
<b>Transferencias, Asignaciones, Subsidios y Otras Ayudas</b>	<b>55,631,400</b>	<b>(40,841,068)</b>	<b>14,790,332</b>	<b>14,790,332</b>	<b>14,790,332</b>	<b>-</b>
Transferencias Internas y Asignaciones al Sector Público	-	-	-	-	-	-
Transferencias al Resto del Sector Público	-	-	-	-	-	-
Subsidios y Subvenciones	44,631,400	(44,361,400)	270,000	270,000	270,000	-
Ayudas Sociales	11,000,000	3,520,332	14,520,332	14,520,332	14,520,332	-
Pensiones y Jubilaciones	-	-	-	-	-	-
Transferencias a Fideicomisos, Mandatos y Otros Análogos	-	-	-	-	-	-
Transferencias a la Seguridad Social	-	-	-	-	-	-
Donativos	-	-	-	-	-	-
Transferencias al Exterior	-	-	-	-	-	-
<b>Bienes Muebles, Inmuebles e Intangibles</b>	<b>14,276,644</b>	<b>38,668,073</b>	<b>52,944,717</b>	<b>52,206,800</b>	<b>46,431,298</b>	<b>737,917</b>
Mobiliario y Equipo de Administración	8,566,556	685,065	9,251,621	8,937,333	6,642,222	314,288
Mobiliario y Equipo Educativo y Recreativo	77,124	797,391	874,515	687,629	592,857	186,886
Equipo e Instrumental Médico y de Laboratorio	271,209	38,272,663	38,543,872	38,325,999	38,163,231	217,873
Vehículos y Equipo de Transporte	-	-	-	-	-	-
Equipo de Defensa y Seguridad	-	-	-	-	-	-
Maquinaria, Otros Equipos y Herramientas	5,184,064	(4,435,535)	748,529	734,659	127,594	13,870
Activos Biológicos	-	-	-	-	-	-
Bienes Inmuebles	-	-	-	-	-	-
Activos Intangibles	177,691	3,348,489	3,526,180	3,521,180	905,394	5,000
<b>Inversión Pública</b>	-	<b>11,958,523</b>	<b>11,958,523</b>	<b>2,061,247</b>	<b>2,061,247</b>	<b>9,897,276</b>
Obra Pública en Bienes de Dominio Público	-	-	-	-	-	-
Obra Pública en Bienes Propios	-	11,958,523	11,958,523	2,061,247	2,061,247	9,897,276
Proyectos Productivos y Acciones de Fomento	-	-	-	-	-	-
<b>Inversiones Financieras y Otras Provisiones</b>	-	-	-	-	-	-
Inversiones Para el Fomento de Actividades Productivas	-	-	-	-	-	-
Acciones y Participaciones de Capital	-	-	-	-	-	-
Compra de Títulos y Valores	-	-	-	-	-	-
Concesión de Préstamos	-	-	-	-	-	-
Inversiones en Fideicomisos, Mandatos y Otros Análogos	-	-	-	-	-	-
Fideicomiso de Desastres Naturales (Informativo)	-	-	-	-	-	-
Otras Inversiones Financieras	-	-	-	-	-	-
Provisiones para Contingencias y Otras Erogaciones Especiales	-	-	-	-	-	-
<b>Participaciones y Aportaciones</b>	<b>1,776,045,351</b>	<b>(1,776,045,351)</b>	-	-	-	-
Participaciones	-	-	-	-	-	-
Aportaciones	1,776,045,351	(1,776,045,351)	-	-	-	-
Convenios	-	-	-	-	-	-
<b>Deuda Pública</b>	-	-	-	-	-	-
Amortización de la Deuda Pública	-	-	-	-	-	-
Intereses de la Deuda Pública	-	-	-	-	-	-
Comisiones de la Deuda Pública	-	-	-	-	-	-
Gastos de la Deuda Pública	-	-	-	-	-	-
Costo por Coberturas	-	-	-	-	-	-
Apyos Financieros	-	-	-	-	-	-
Adeudos de Ejercicios Fiscales Anteriores (Adefas)	-	-	-	-	-	-
<b>Total de Egresos</b>	<b>2,667,963,098</b>	<b>2,379,296,272</b>	<b>5,047,259,370</b>	<b>4,964,473,711</b>	<b>4,557,209,182</b>	<b>82,785,659</b>

SERVICIOS  
DE SALUD

Servicios de Salud de Morelos  
Estado Analítico del Ejercicio del Presupuesto de Egresos  
Clasificación Administrativa  
Del 1 de enero al 31 de diciembre de 2022  
(Cifras en Pesos)

MORELOS  
ANFITRIÓN DEL MUNDO

Concepto	Egresos					Subejercicio
	Aprobado	Ampliaciones/ (Reducciones)	Modificado	Devengado	Pagado	
	1	2	3 = (1 + 2)	4	5	
Jefatura de la Oficina de la Gobernatura del Estado	-	-	-	-	-	-
Secretaría de Gobierno	-	-	-	-	-	-
Secretaría de Hacienda	-	-	-	-	-	-
Secretaría de Desarrollo Económico y del Trabajo	-	-	-	-	-	-
Secretaría de Desarrollo Agropecuario	-	-	-	-	-	-
Secretaría de Obras Públicas	-	-	-	-	-	-
Secretaría de Educación	-	-	-	-	-	-
Secretaría de Salud	-	-	-	-	-	-
Secretaría de Administración	-	-	-	-	-	-
Secretaría de la Contraloría	-	-	-	-	-	-
Secretaría de Turismo y Cultura	-	-	-	-	-	-
Secretaría de Desarrollo Social	-	-	-	-	-	-
Secretaría de Desarrollo Sustentable	-	-	-	-	-	-
Secretaría de Movilidad y Transporte	-	-	-	-	-	-
Comisión Estatal de Seguridad Pública	-	-	-	-	-	-
Consejería Jurídica	-	-	-	-	-	-
Gastos Institucionales	-	-	-	-	-	-
<b>Total del Gasto</b>	-	-	-	-	-	-

Servicios de Salud de Morelos  
Estado Analítico del Ejercicio del Presupuesto de Egresos  
Clasificación Administrativa  
Del 1 de enero al 31 de diciembre de 2022

Concepto	Egresos					Subejercicio
	Aprobado	Ampliaciones/ (Reducciones)	Modificado	Devengado	Pagado	
	1	2	3 = (1 + 2)	4	5	
Poder Ejecutivo	-	-	-	-	-	-
Poder Legislativo	-	-	-	-	-	-
Poder Judicial	-	-	-	-	-	-
Organismos Autónomos	-	-	-	-	-	-
Poder Ejecutivo de los Municipios	-	-	-	-	-	-
<b>Total del Gasto</b>	-	-	-	-	-	-

Sector Paraestatal del Gobierno del Estado de Morelos  
Estado Analítico del Ejercicio del Presupuesto de Egresos  
Clasificación Administrativa  
Del 1 de enero al 31 de diciembre de 2022

Concepto	Egresos					Subejercicio
	Aprobado	Ampliaciones/ (Reducciones)	Modificado	Devengado	Pagado	
	1	2	3 = (1 + 2)	4	5	
Entidades Paraestatales y Fideicomisos No Empresariales y No Financieros	2,667,963,098	2,379,296,272	5,047,259,370	4,964,473,711	4,557,209,182	82,785,659
Instituciones Públicas de la Seguridad Social	-	-	-	-	-	-
Entidades Paraestatales Empresariales No Financieras con Participación Estatal Mayoritaria	-	-	-	-	-	-
Fideicomisos Empresariales No Financieros con Participación Estatal Mayoritaria	-	-	-	-	-	-
Entidades Paraestatales Empresariales Financieras Monetarias con Participación Estatal Mayoritaria	-	-	-	-	-	-
Entidades Paraestatales Empresariales Financieras No Monetarias con Participación Estatal Mayoritaria	-	-	-	-	-	-
Fideicomisos Financieros Públicos con Participación Estatal Mayoritaria	-	-	-	-	-	-
<b>Total del Gasto</b>	<b>2,667,963,098</b>	<b>2,379,296,272</b>	<b>5,047,259,370</b>	<b>4,964,473,711</b>	<b>4,557,209,182</b>	<b>82,785,659</b>

Concepto	Egresos					Subejercicio
	Aprobado	Ampliaciones/ (Reducciones)	Modificado	Devengado	Pagado	
<b>Gasto No Etiquetado</b>	<b>579,729,058</b>	<b>1,097,952,668</b>	<b>1,677,681,726</b>	<b>1,670,692,900</b>	<b>1,491,612,371</b>	<b>6,988,826</b>
Jefatura de la Oficina de la Gobernatura del Estado	-	-	-	-	-	-
Secretaría de Gobierno	-	-	-	-	-	-
Secretaría de Hacienda	-	-	-	-	-	-
Secretaría de Desarrollo Económico y del Trabajo	-	-	-	-	-	-
Secretaría de Desarrollo Agropecuario	-	-	-	-	-	-
Secretaría de Obras Públicas	-	-	-	-	-	-
Secretaría de Educación	-	-	-	-	-	-
Secretaría de Salud	-	-	-	-	-	-
Secretaría de Administración	-	-	-	-	-	-
Secretaría de la Contraloría	-	-	-	-	-	-
Secretaría de Turismo y Cultura	-	-	-	-	-	-
Secretaría de Desarrollo Social	-	-	-	-	-	-
Secretaría de Desarrollo Sustentable	-	-	-	-	-	-
Secretaría de Movilidad y Transporte	-	-	-	-	-	-
Comisión Estatal de Seguridad Pública	-	-	-	-	-	-
Consejería Jurídica	-	-	-	-	-	-
Gastos Institucionales	-	-	-	-	-	-
Poder Legislativo	-	-	-	-	-	-
Poder Judicial	-	-	-	-	-	-
Organismos Autónomos	-	-	-	-	-	-
Entidades Paraestatales y Fideicomisos No Empresariales y No Financieros	579,729,058	1,097,952,668	1,677,681,726	1,670,692,900	1,491,612,371	6,988,826
Entidades Paraestatales Empresariales No Financieras con Participación Estatal Mayoritaria	-	-	-	-	-	-
Poder Ejecutivo de los Municipios	-	-	-	-	-	-
<b>Gasto Etiquetado</b>	<b>2,088,234,040</b>	<b>1,281,343,604</b>	<b>3,369,577,644</b>	<b>3,293,780,811</b>	<b>3,065,596,811</b>	<b>75,796,833</b>
Jefatura de la Oficina de la Gobernatura del Estado	-	-	-	-	-	-
Secretaría de Gobierno	-	-	-	-	-	-
Secretaría de Hacienda	-	-	-	-	-	-
Secretaría de Desarrollo Económico y del Trabajo	-	-	-	-	-	-
Secretaría de Desarrollo Agropecuario	-	-	-	-	-	-
Secretaría de Obras Públicas	-	-	-	-	-	-
Secretaría de Educación	-	-	-	-	-	-
Secretaría de Salud	-	-	-	-	-	-
Secretaría de Administración	-	-	-	-	-	-
Secretaría de la Contraloría	-	-	-	-	-	-
Secretaría de Turismo y Cultura	-	-	-	-	-	-
Secretaría de Desarrollo Social	-	-	-	-	-	-
Secretaría de Desarrollo Sustentable	-	-	-	-	-	-
Secretaría de Movilidad y Transporte	-	-	-	-	-	-
Comisión Estatal de Seguridad Pública	-	-	-	-	-	-
Consejería Jurídica	-	-	-	-	-	-
Gastos Institucionales	-	-	-	-	-	-
Poder Legislativo	-	-	-	-	-	-
Poder Judicial	-	-	-	-	-	-
Organismos Autónomos	-	-	-	-	-	-
Entidades Paraestatales y Fideicomisos No Empresariales y No Financieros	2,088,234,040	1,281,343,604	3,369,577,644	3,293,780,811	3,065,596,811	75,796,833
Entidades Paraestatales Empresariales No Financieras con Participación Estatal Mayoritaria	-	-	-	-	-	-
Poder Ejecutivo de los Municipios	-	-	-	-	-	-
<b>Total de Egresos</b>	<b>2,667,963,098</b>	<b>2,379,296,272</b>	<b>5,047,259,370</b>	<b>4,964,473,711</b>	<b>4,557,209,182</b>	<b>82,785,659</b>

Concepto	Egresos					Subejercicio
	Aprobado	Ampliaciones/ (Reducciones)	Modificado	Devengado	Pagado	
	1	2	3 = (1 + 2)	4	5	
<b>Gobierno</b>	-	-	-	-	-	-
Legislación	-	-	-	-	-	-
Justicia	-	-	-	-	-	-
Coordinación de la Política de Gobierno	-	-	-	-	-	-
Relaciones Exteriores	-	-	-	-	-	-
Asuntos Financieros y Hacendarios	-	-	-	-	-	-
Seguridad Nacional	-	-	-	-	-	-
Asuntos de Orden Público y de Seguridad Interior	-	-	-	-	-	-
Otros Servicios Generales	-	-	-	-	-	-
<b>Desarrollo Social</b>	<b>2,667,963,098</b>	<b>2,379,296,272</b>	<b>5,047,259,370</b>	<b>4,964,473,711</b>	<b>4,557,209,182</b>	<b>82,785,659</b>
Protección Ambiental	-	-	-	-	-	-
Vivienda y Servicios a la Comunidad	-	-	-	-	-	-
Salud	2,667,963,098	2,379,296,272	5,047,259,370	4,964,473,711	4,557,209,182	82,785,659
Recreación, Cultura y Otras Manifestaciones Sociales	-	-	-	-	-	-
Educación	-	-	-	-	-	-
Protección Social	-	-	-	-	-	-
Otros Asuntos Sociales	-	-	-	-	-	-
<b>Desarrollo Económico</b>	-	-	-	-	-	-
Asuntos Económicos, Comerciales y Laborales en General	-	-	-	-	-	-
Agropecuaria, Silvicultura, Pesca y Caza	-	-	-	-	-	-
Combustibles y Energía	-	-	-	-	-	-
Minería, Manufacturas y Construcción	-	-	-	-	-	-
Transporte	-	-	-	-	-	-
Comunicaciones	-	-	-	-	-	-
Turismo	-	-	-	-	-	-
Ciencia, Tecnología e Innovación	-	-	-	-	-	-
Otras Industrias y Otros Asuntos Económicos	-	-	-	-	-	-
<b>Otras no Clasificadas en Funciones Anteriores</b>	-	-	-	-	-	-
Transacciones de la Deuda Pública / Costo Financiero de la Deuda	-	-	-	-	-	-
Transferencias, Participaciones y Aportaciones entre Diferentes Niveles y Ordenes de Gobierno	-	-	-	-	-	-
Saneamiento del Sistema Financiero	-	-	-	-	-	-
Adeudos de Ejercicios Fiscales Anteriores	-	-	-	-	-	-
<b>Total del Gasto</b>	<b>2,667,963,098</b>	<b>2,379,296,272</b>	<b>5,047,259,370</b>	<b>4,964,473,711</b>	<b>4,557,209,182</b>	<b>82,785,659</b>

Concepto	Egresos					Subejercicio
	Aprobado	Ampliaciones/ (Reducciones)	Modificado	Devengado	Pagado	
<b>Gasto No Etiquetado</b>	<b>579,729,058</b>	<b>1,097,952,668</b>	<b>1,677,681,726</b>	<b>1,670,692,900</b>	<b>1,491,612,371</b>	<b>6,988,826</b>
<i>Gobierno</i>	-	-	-	-	-	-
Legislación	-	-	-	-	-	-
Justicia	-	-	-	-	-	-
Coordinación de la Política de Gobierno	-	-	-	-	-	-
Relaciones Exteriores	-	-	-	-	-	-
Asuntos Financieros y Hacendarios	-	-	-	-	-	-
Seguridad Nacional	-	-	-	-	-	-
Asuntos de Orden Público y de Seguridad Interior	-	-	-	-	-	-
Otros Servicios Generales	-	-	-	-	-	-
<i>Desarrollo Social</i>	<b>579,729,058</b>	<b>1,097,952,668</b>	<b>1,677,681,726</b>	<b>1,670,692,900</b>	<b>1,491,612,371</b>	<b>6,988,826</b>
Protección Ambiental	-	-	-	-	-	-
Vivienda y Servicios a la Comunidad	-	-	-	-	-	-
Salud	579,729,058	1,097,952,668	1,677,681,726	1,670,692,900	1,491,612,371	6,988,826
Recreación, Cultura y Otras Manifestaciones Sociales	-	-	-	-	-	-
Educación	-	-	-	-	-	-
Protección Social	-	-	-	-	-	-
Otros Asuntos Sociales	-	-	-	-	-	-
<i>Desarrollo Económico</i>	-	-	-	-	-	-
Asuntos Económicos, Comerciales y Laborales en Gral.	-	-	-	-	-	-
Agropecuaria, Silvicultura, Pesca y Caza	-	-	-	-	-	-
Combustibles y Energía	-	-	-	-	-	-
Minería, Manufacturas y Construcción	-	-	-	-	-	-
Transporte	-	-	-	-	-	-
Comunicaciones	-	-	-	-	-	-
Turismo	-	-	-	-	-	-
Ciencia, Tecnología e Innovación	-	-	-	-	-	-
Otras Industrias y Otros Asuntos Económicos	-	-	-	-	-	-
<i>Otras no Clasificadas en Funciones Anteriores</i>	-	-	-	-	-	-
Transacciones de la Deuda Pública / Costo Financiero de la Deuda	-	-	-	-	-	-
Transferencias, Participaciones y Aportaciones entre Diferentes Niveles y Ordenes de Gobierno	-	-	-	-	-	-
Saneamiento del Sistema Financiero	-	-	-	-	-	-
Adeudos de Ejercicios Fiscales Anteriores	-	-	-	-	-	-
<b>Gasto Etiquetado</b>	<b>2,088,234,040</b>	<b>1,281,343,604</b>	<b>3,369,577,644</b>	<b>3,293,780,811</b>	<b>3,065,596,811</b>	<b>75,796,833</b>
<i>Gobierno</i>	-	-	-	-	-	-
Legislación	-	-	-	-	-	-
Justicia	-	-	-	-	-	-
Coordinación de la Política de Gobierno	-	-	-	-	-	-
Relaciones Exteriores	-	-	-	-	-	-
Asuntos Financieros y Hacendarios	-	-	-	-	-	-
Seguridad Nacional	-	-	-	-	-	-
Asuntos de Orden Público y de Seguridad Interior	-	-	-	-	-	-
Otros Servicios Generales	-	-	-	-	-	-
<i>Desarrollo Social</i>	<b>2,088,234,040</b>	<b>1,281,343,604</b>	<b>3,369,577,644</b>	<b>3,293,780,811</b>	<b>3,065,596,811</b>	<b>75,796,833</b>
Protección Ambiental	-	-	-	-	-	-
Vivienda y Servicios a la Comunidad	-	-	-	-	-	-
Salud	2,088,234,040	1,281,343,604	3,369,577,644	3,293,780,811	3,065,596,811	75,796,833
Recreación, Cultura y Otras Manifestaciones Sociales	-	-	-	-	-	-
Educación	-	-	-	-	-	-
Protección Social	-	-	-	-	-	-
Otros Asuntos Sociales	-	-	-	-	-	-
<i>Desarrollo Económico</i>	-	-	-	-	-	-
Asuntos Económicos, Comerciales y Laborales en Gral.	-	-	-	-	-	-
Agropecuaria, Silvicultura, Pesca y Caza	-	-	-	-	-	-
Combustibles y Energía	-	-	-	-	-	-
Minería, Manufacturas y Construcción	-	-	-	-	-	-
Transporte	-	-	-	-	-	-
Comunicaciones	-	-	-	-	-	-
Turismo	-	-	-	-	-	-
Ciencia, Tecnología e Innovación	-	-	-	-	-	-
Otras Industrias y Otros Asuntos Económicos	-	-	-	-	-	-
<i>Otras no Clasificadas en Funciones Anteriores</i>	-	-	-	-	-	-
Transacciones de la Deuda Pública / Costo Financiero de la Deuda	-	-	-	-	-	-
Transferencias, Participaciones y Aportaciones entre Diferentes Niveles y Ordenes de Gobierno	-	-	-	-	-	-
Saneamiento del Sistema Financiero	-	-	-	-	-	-
Adeudos de Ejercicios Fiscales Anteriores	-	-	-	-	-	-
<b>Total del Egresos</b>	<b>2,667,963,098</b>	<b>2,379,296,272</b>	<b>5,047,259,370</b>	<b>4,964,473,711</b>	<b>4,557,209,182</b>	<b>82,785,659</b>

Concepto	Egresos					Subejercicio
	Aprobado	Ampliaciones/ (Reducciones)	Modificado	Devengado	Pagado	
<b>Gasto No Etiquetado</b>	<b>376,479,000</b>	<b>42,643,806</b>	<b>419,122,806</b>	<b>417,963,202</b>	<b>408,254,891</b>	<b>1,159,604</b>
<i>Personal Administrativo y de Servicio Público</i>	-	-	-	-	-	-
<i>Magisterio</i>	-	-	-	-	-	-
<b>Servicios de Salud</b>	<b>376,479,000</b>	<b>42,643,806</b>	<b>419,122,806</b>	<b>417,963,202</b>	<b>408,254,891</b>	<b>1,159,604</b>
Personal Administrativo	72,246,320	8,183,346	80,429,666	80,207,139	78,344,113	222,527
Personal Médico, Paramédico y afín	304,232,680	34,460,460	338,693,140	337,756,063	329,910,778	937,077
<b>Seguridad Pública</b>	-	-	-	-	-	-
<b>Gastos Asociados a la Implementación de Nuevas Leyes Fed. o Reformas a las Mismas</b>	-	-	-	-	-	-
Nombre del Programa o Ley 1	-	-	-	-	-	-
Nombre del Programa o Ley 2	-	-	-	-	-	-
<b>Sentencias Laborales Definitivas</b>	-	-	-	-	-	-
<b>Gasto Etiquetado</b>	-	<b>2,271,626,053</b>	<b>2,271,626,053</b>	<b>2,212,541,621</b>	<b>2,146,682,574</b>	<b>59,084,432</b>
<i>Personal Administrativo y de Servicio Público</i>	-	-	-	-	-	-
<i>Magisterio</i>	-	-	-	-	-	-
<b>Servicios de Salud</b>	-	<b>2,271,626,053</b>	<b>2,271,626,053</b>	<b>2,212,541,621</b>	<b>2,146,682,574</b>	<b>59,084,432</b>
Personal Administrativo	-	435,925,040	435,925,040	424,586,737	411,948,387	11,338,303
Personal Médico, Paramédico y afín	-	1,835,701,013	1,835,701,013	1,787,954,884	1,734,734,187	47,746,129
<b>Seguridad Pública</b>	-	-	-	-	-	-
<b>Gastos Asociados a la Implementación de Nuevas Leyes Fed. o Reformas a las Mismas</b>	-	-	-	-	-	-
Nombre del Programa o Ley 1	-	-	-	-	-	-
Nombre del Programa o Ley 2	-	-	-	-	-	-
<b>Sentencias Laborales Definitivas</b>	-	-	-	-	-	-
<b>Total del Gasto en Servicios Personales</b>	<b>376,479,000</b>	<b>2,314,269,859</b>	<b>2,690,748,859</b>	<b>2,630,504,823</b>	<b>2,554,937,465</b>	<b>60,244,036</b>





Concepto	Egresos					Subejercicio
	Aprobado	Ampliaciones/ (Reducciones)	Modificado	Devengado	Pagado	
	1	2	3 = (1 + 2)	4	5	
Gasto Corriente	2,645,029,458	1,970,869,763	4,615,899,221	4,543,763,027	4,163,886,324	72,136,194
Gasto de Capital	22,933,640	408,426,509	431,360,149	420,710,684	393,322,858	10,649,465
Amortización de la Deuda y Disminución de Pasivos	-	-	-	-	-	-
Pensiones y Jubilaciones	-	-	-	-	-	-
Participaciones	-	-	-	-	-	-
<b>Total del Gasto</b>	<b>2,667,963,098</b>	<b>2,379,296,272</b>	<b>5,047,259,370</b>	<b>4,964,473,711</b>	<b>4,557,209,182</b>	<b>82,785,659</b>




Identificación de Crédito o Instrumento	Devengado	Pagado
<b>Créditos Bancarios</b>		
<b>NO APLICA</b>		

Servicios de Salud de Morelos  
Cuenta Pública Cuarto Trimestre 2022  
Flujo de Fondos

Del 1 de enero al 31 de diciembre del 2022

Concepto	Enero	Febrero	Marzo	Abril	Mayo	Junio	Julio	Agosto	Septiembre	Octubre	Noviembre	Diciembre
Saldo Inicial	-	142,239,402.22	245,289,989.45	288,926,707.27	679,453,436.72	599,027,806.93	861,152,882.77	862,868,077.27	773,358,046.32	685,027,002.98	960,580,723.08	889,823,248.16
Ingresos	301,427,422.77	295,461,519.06	280,375,460.01	582,981,119.17	204,692,171.37	568,596,893.23	264,379,546.63	254,323,502.45	218,232,762.69	653,317,477.57	483,635,321.70	921,934,056.27
Ingresos por Venta de Bienes y Prestación de Servicios	807,316.31	806,751.40	1,004,244.26	1,115,328.67	955,342.41	1,005,435.00	1,054,582.56	1,092,431.32	1,357,022.29	1,167,080.42	975,261.97	927,319.36
Participaciones y Aportaciones	214,520,848.87	186,538,306.36	212,003,804.20	378,820,328.79	171,758,654.82	440,961,814.61	182,513,473.65	174,916,768.89	164,525,912.27	264,284,398.56	335,676,545.07	593,038,342.71
Transferencias Asignaciones	85,956,411.75	107,976,430.43	67,231,175.55	202,686,870.88	31,778,699.73	126,290,926.25	80,238,448.58	77,618,809.08	52,132,332.26	387,404,069.89	146,613,982.13	327,259,400.42
Subsidios y Otras ayudas												
Otros Ingresos y Beneficios	142,845.84	140,030.87	136,236.00	358,590.83	199,474.41	338,717.37	573,041.84	695,493.16	217,495.87	461,928.70	369,532.53	708,993.78
<b>Gastos</b>	<b>159,188,020.55</b>	<b>192,410,931.83</b>	<b>236,738,742.19</b>	<b>192,454,389.72</b>	<b>285,117,801.16</b>	<b>306,471,817.39</b>	<b>262,664,352.13</b>	<b>343,833,533.40</b>	<b>306,563,806.03</b>	<b>377,763,757.47</b>	<b>554,392,796.62</b>	<b>1,326,163,077.79</b>
Servicios Personales	158,098,437.74	177,745,582.57	188,812,612.80	173,745,797.07	199,412,404.66	195,608,377.33	191,139,750.12	174,968,321.04	198,897,504.70	241,959,046.33	334,172,649.78	395,944,337.97
Materiales y Suministros	4,025.00	1,376,928.23	17,128,379.55	3,937,532.28	46,917,282.60	68,281,983.22	33,755,098.00	92,695,758.97	34,983,895.88	84,689,660.48	108,448,992.92	351,171,470.02
Servicios Generales	1,085,557.81	13,288,421.03	28,530,074.84	14,726,140.37	36,527,212.23	39,651,303.55	37,263,004.02	73,687,481.79	68,922,768.97	50,445,225.66	109,218,607.65	575,772,308.69
Transferencias, Asignaciones, Subsidios y Otras Ayudas	-	-	2,267,675.00	44,920.00	2,260,901.67	2,930,153.29	506,499.99	2,481,971.60	3,759,636.48	669,825.00	2,552,546.27	3,274,961.11
<b>Flujo de Efectivo</b>	<b>142,239,402.22</b>	<b>245,289,989.45</b>	<b>288,926,707.27</b>	<b>679,453,436.72</b>	<b>599,027,806.93</b>	<b>861,152,882.77</b>	<b>862,868,077.27</b>	<b>773,358,046.32</b>	<b>685,027,002.98</b>	<b>960,580,723.08</b>	<b>889,823,248.16</b>	<b>485,594,226.64</b>





SERVICIOS  
DE SALUD

# Información Programática

CUENTA PÚBLICA  
SERVICIOS DE SALUD DE MORELOS  
ENERO - DICIEMBRE

2022



Concepto	Egresos					Subejercicio
	Aprobado	Ampliaciones/ (Reducciones)	Modificado	Devengado	Pagado	
	1	2	3 = (1 + 2.)	4	5	
<b>Programas</b>	-	-	-	-	-	-
<b>Subsidios: Sector Social y Privado o Ent. Federativas y Municipios</b>	-	-	-	-	-	-
Sujetos a Reglas de Operación	-	-	-	-	-	-
Otros Subsidios	-	-	-	-	-	-
<b>Desempeño de las Funciones</b>	2,667,963,098	2,379,296,272	5,047,259,370	4,964,473,711	4,557,209,182	82,785,659
Prestación de Servicios Públicos	2,667,963,098	2,379,296,272	5,047,259,370	4,964,473,711	4,557,209,182	82,785,659
Provisión de Bienes Públicos	-	-	-	-	-	-
Planeación, Seguimiento y Evaluación de Políticas Públicas	-	-	-	-	-	-
Promoción y Fomento	-	-	-	-	-	-
Regulación y Supervisión	-	-	-	-	-	-
Funciones de las Fuerzas Armadas (Únicamente Gobierno Federal)	-	-	-	-	-	-
Específicos	-	-	-	-	-	-
Proyectos de Inversión	-	-	-	-	-	-
<b>Administrativos y de Apoyo</b>	-	-	-	-	-	-
Apoyo al Proceso Presupuestario y para Mejorar la Eficiencia Institucional	-	-	-	-	-	-
Apoyo a la Función Pública y al Mejoramiento de la Gestión	-	-	-	-	-	-
Operaciones Ajenas	-	-	-	-	-	-
<b>Compromisos</b>	-	-	-	-	-	-
Obligaciones de Cumplimiento de Resolución Jurisdiccional	-	-	-	-	-	-
Desastres Naturales	-	-	-	-	-	-
<b>Obligaciones</b>	-	-	-	-	-	-
Pensiones y Jubilaciones	-	-	-	-	-	-
Aportaciones a la Seguridad Social	-	-	-	-	-	-
Aportaciones a Fondos de Estabilización	-	-	-	-	-	-
Aportaciones a Fondos de Inversión y Reestructura de Pensiones	-	-	-	-	-	-
<b>Programas de Gasto Federalizado (Gobierno Federal)</b>	-	-	-	-	-	-
Gasto Federalizado	-	-	-	-	-	-
<b>Participaciones a Entidades Federativas y Municipios</b>	-	-	-	-	-	-
<b>Costo financiero, deuda o apoyos a deudores y ahorradores de la banca</b>	-	-	-	-	-	-
<b>Adeudos de ejercicios fiscales anteriores</b>	-	-	-	-	-	-
<b>Total del Gasto</b>	<b>2,667,963,098</b>	<b>2,379,296,272</b>	<b>5,047,259,370</b>	<b>4,964,473,711</b>	<b>4,557,209,182</b>	<b>82,785,659</b>



Concepto	Estimado/Aprobado	Devengado	Recaudado/Pagado
<b>I. Ingresos Presupuestarios</b>	<b>2,667,963,098</b>	<b>5,029,357,253</b>	<b>5,000,262,952</b>
1. Ingresos del Gobierno de la Entidad Federativa	-	-	-
2. Ingresos del Sector Paraestatal	2,667,963,098	5,029,357,253	5,000,262,952
<b>II. Egresos Presupuestarios</b>	<b>2,667,963,098</b>	<b>4,964,473,711</b>	<b>4,557,209,182</b>
3. Egresos del Gobierno de la Entidad Federativa	-	-	-
4. Egresos del Sector Paraestatal	2,667,963,098	4,964,473,711	4,557,209,182
<b>III. Balance Presupuestario (Superávit o Déficit) (III= I - II)</b>	<b>-</b>	<b>64,883,542</b>	<b>443,053,770</b>

Concepto	Estimado/Aprobado	Devengado	Recaudado/Pagado
<b>III. Balance presupuestario (Superávit o Déficit)</b>	<b>-</b>	<b>64,883,542</b>	<b>443,053,770</b>
<b>IV. Intereses, Comisiones y Gastos de la Deuda</b>	<b>-</b>	<b>-</b>	<b>-</b>
<b>V. Balance Primario (Superávit o Déficit) (V= III + IV)</b>	<b>-</b>	<b>64,883,542</b>	<b>443,053,770</b>

Concepto	Estimado/Aprobado	Devengado	Recaudado/Pagado
<b>A. Financiamiento</b>	<b>-</b>	<b>-</b>	<b>-</b>
<b>B. Amortización de la deuda</b>	<b>-</b>	<b>-</b>	<b>-</b>
<b>C. Financiamiento Neto</b>	<b>-</b>	<b>-</b>	<b>-</b>



## SERVICIOS DE SALUD DE MORELOS CUENTA PÚBLICA CUARTO TRIMESTRE 2022 INDICADORES DE RESULTADOS

En relación a los indicadores de Resultados (MIR) FASSA RAMO 33, programados para el Ejercicio 2022, correspondiente a este Organismo Público Descentralizado, se emiten los siguientes resultados.

Nivel	Indicadores	Período	Metas	Justificaciones/ Observaciones
Actividad	5. Porcentaje del gasto total del FASSA destinado a la Prestación de Servicios de Salud a la Persona y Generación de Recursos para la Salud.	2do Semestre (ene-dic)	70.20	Los indicadores del FASSA están programados de manera Semestral y Anual
Actividad	6. Porcentaje del gasto total del FASSA destinado a la prestación de Servicios de Salud a la Comunidad.	1er Semestre (ene-dic)	20.20	

Nota: Los indicadores MIR-FASSA están programados de manera semestral y anual; se envían datos preliminares al cierre del 2do. semestre, 2022.

**BLA/MMF/VMCM**



**SERVICIOS DE SALUD DE MORELOS  
CUENTA PÚBLICA TERCER TRIMESTRE 2022**

**PROGRAMAS Y PROYECTOS DE INVERSIÓN 2022  
Con Fuente de Financiamiento  
(Pesos)**


**Del 1º de enero al 31 de diciembre del 2022**

<b>Nombre de la Obra</b>	<b>Fuente de Financiamiento</b>	<b>Municipio</b>	<b>Importe autorizado (pesos)</b>	<b>Avance Financiero</b>	<b>Avance Físico</b>
Obra nueva y equipamiento de Ciudad Salud Mujer, en el Municipio de Yautepec	Fideicomiso del Sistema de Protección Social en Salud	Yautepec	\$ 57'525,177.12	* \$47,627,901.15	99.9 %

\*De lo comprometido

Fuente: Coordinación de Programas Federales / Subdirección de Planeación y Desarrollo

**BLA/MMF/ERGC**



SERVICIOS  
DE SALUD

# Anexos

CUENTA PÚBLICA  
SERVICIOS DE SALUD DE MORELOS  
ENERO - DICIEMBRE

2022









**SERVICIOS DE SALUD DE MORELOS  
CUENTA PÚBLICA CUARTO TRIMESTRE 2022**

**ESQUEMAS BURSÁTILES Y DE COBERTURAS FINANCIERAS  
(Artículo 46, Último Párrafo LGCG)**

**BANCOS**

**CUENTAS BANCARIAS**

- 1.- Las Cuentas Bancarias vigentes corresponden en su mayoría a la Institución Financiera Banorte, asimismo se cuenta con tres de la Institución Financiera BBVA-Bancomer y seis de la Institución Financiera Banamex.
- 2.- Las Cuentas Bancarias de los Servicios de Salud de Morelos son de tipo Productivas y Mancomunadas.
- 3.- Asimismo se dispone de la cuenta de Inversión Enlace Productiva Especial, la cual permite tener liquidez inmediata de los recursos, administrar y controlar el dinero, con acceso a los diferentes canales de servicio, además de generar rendimientos que se ajustan de manera automática de acuerdo al saldo promedio mensual, tomando como referencia .70% del valor de la TIIE (Tasa de Interés Interbancaria de Equilibrio) a valor 28 días.

**BMRG**







**MORELOS**  
2018 - 2024



# Sistema para el Desarrollo Integral de la Familia del Estado de Morelos

CUENTA PÚBLICA CONSOLIDADA  
ENTIDADES PARAESTATALES  
ENERO - DICIEMBRE

2022





# Introducción

CUENTA PÚBLICA  
SISTEMA PARA EL DESARROLLO INTEGRAL  
DE LA FAMILIA DEL ESTADO DE MORELOS  
ENERO - DICIEMBRE

2022





# SISTEMA PARA EL DESARROLLO INTEGRAL DE LA FAMILIA DEL ESTADO DE MORELOS

## Introducción

El Sistema DIF Morelos es un Organismo Público Descentralizado, con personalidad jurídica y patrimonio propio, creado mediante la Ley de Asistencia Social del Estado de Morelos publicada en el Periódico Oficial “Tierra y Libertad” numero 3289 de fecha 28 de Agosto de 1986; cuyos objetivos son garantizar la extensión cuantitativa y cualitativa de los servicios de asistencia social, preferentemente en las regiones menos desarrolladas y a los grupos más vulnerable, definiendo de criterios de distribución de apoyo a los múltiples universos de usuarios, abarcando todas las regiones del estado de Morelos y procurando la cobertura para el establecimiento de programas interinstitucionales que aseguren la atención integral de los grupos sociales vulnerables y el impulso de la interrelación sistemática de acciones que en la materia llevan a cabo las instituciones públicas y privadas.

Los Estados Financieros del Sistema para el Desarrollo Integral de la Familia del Estado de Morelos, proveen de información financiera a los principales usuarios de la misma, al Congreso y a los ciudadanos.

El objetivo del presente documento es la revelación del contexto y de los aspectos económicos-financieros más relevantes que influyeron en las decisiones del Ejercicio 2022, y que fueron considerados en la elaboración de los estados financieros para la mayor comprensión de los mismos y sus particularidades.





# Información Contable

CUENTA PÚBLICA  
SISTEMA PARA EL DESARROLLO INTEGRAL  
DE LA FAMILIA DEL ESTADO DE MORELOS  
ENERO - DICIEMBRE

2022





Concepto	2022	2021	Concepto	2022	2021
<b>INGRESOS Y OTROS BENEFICIOS</b>					
Ingresos de la Gestión	763,486	1,088,400	<b>GASTOS Y OTRAS PÉRDIDAS</b>	452,228,347	393,609,162
Impuestos	-	-	Gastos de Funcionamiento	148,331,015	137,972,545
Cuotas y Aportaciones de Seguridad Social	763,486	1,088,400	Servicios Personales	276,004,946	229,541,072
Contribuciones de Mejoras	-	-	Materiales y Suministros	27,892,386	26,095,545
Derechos	-	-	Servicios Generales	19,708,931	18,683,663
Productos	-	-	Transferencias, Asignaciones, Subsidios y Otras Ayudas	-	-
Aprovechamientos	-	-	Transferencias Internas y Asignaciones al Sector Público	-	-
Ingresos por Venta de Bienes y Prestación de Servicios	-	-	Transferencias al Resto del Sector Público	5,560,484	7,054,211
Participaciones, Aportaciones, Convenios, Incentivos Derivados de la Colaboración Fiscal, Fondos Distintos de Aportaciones, Transferencias, Asignaciones, Subsidios y Subvenciones, y Pensiones y Jubilaciones	459,740,693	401,023,865	Subsidios y Subvenciones	-	-
Participaciones, Aportaciones, Convenios, Incentivos Derivados de la Colaboración Fiscal y Fondos Distintos de Aportaciones	-	-	Ayudas Sociales	14,148,447	11,629,452
Transferencias, Asignaciones, Subsidios y Subvenciones, y Pensiones y Jubilaciones	459,740,693	401,023,865	Pensiones y Jubilaciones	-	-
Otros Ingresos y Beneficios	1,276,070	712,093	Transferencias a Fideicomisos, Mandatos y Contratos Análogos	-	-
Ingresos Financieros	1,276,070	712,093	Transferencias a la Seguridad Social	-	-
Incremento por Variación de Inventarios	-	-	Donativos	-	-
Disminución del Exceso de Estimaciones por Pérdida o Deterioro u Obsolescencia	-	-	Transferencias al Exterior	-	-
Disminución del Exceso de Provisiones	-	-	Participaciones y Aportaciones	-	-
Otros Ingresos y Beneficios Varios	-	-	Participaciones	-	-
<b>Total de Ingresos y Otros Beneficios</b>	<b>461,780,249</b>	<b>402,824,358</b>	Aportaciones	-	-
			Convenios	-	-
			Intereses, Comisiones y Otros Gastos de la Deuda Pública	-	-
			Intereses de la Deuda Pública	-	-
			Comisiones de la Deuda Pública	-	-
			Gastos de la Deuda Pública	-	-
			Costo por Coberturas	-	-
			Apoyos Financieros	-	-
			Otros Gastos y Pérdidas Extraordinarias	7,032,220	9,123,874
			Estimaciones, Depreciaciones, Deterioros, Obsolescencia y Amortizaciones	7,032,220	9,123,874
			Provisiones	-	-
			Disminución de Inventarios	-	-
			Aumento por Insuficiencia de Estimaciones por Pérdida o Deterioro u Obsolescencia	-	-
			Aumento por Insuficiencia de Provisiones	-	-
			Otros Gastos	-	-
			Inversión Pública	-	-
			Inversión Pública no Capitalizable	-	-
			<b>Total de Gastos y Otras Pérdidas</b>	<b>478,969,498</b>	<b>421,416,699</b>
			<b>Resultados del Ejercicio (Ahorro/Desahorro)</b>	<b>(17,189,249)</b>	<b>(18,592,341)</b>

Bajo protesta de decir verdad declaramos que los Estados Financieros y sus notas, son razonablemente correctos y son responsabilidad del emisor.

CONCEPTO	Año		CONCEPTO	Año	
	2022	2021		2022	2021
<b>ACTIVO</b>			<b>PASIVO</b>		
Activo Circulante			Pasivo Circulante		
Efectivo y Equivalentes	36,587,452	42,359,912	Cuentas por Pagar a Corto Plazo	27,368,837	19,459,625
Derechos a Recibir Efectivo o Equivalentes	18,934,680	18,532,296	Documentos por Pagar a Corto Plazo	-	-
Derechos a Recibir Bienes o Servicios	212,822	1,528,670	Porción a Corto Plazo de la Deuda Pública a Largo Plazo	-	-
Inventarios	-	-	Títulos y Valores a Corto Plazo	-	-
Almacenes	1,246,504	1,246,504	Pasivos Diferidos a Corto Plazo	-	-
Estimación por Pérdida o Deterioro de Activos Circulantes	-	-	Fondos y Bienes de Terceros en Garantía y/o Administración a Corto Plazo	-	-
Otros Activos Circulantes	-	-	Provisiones a Corto Plazo	1,751,875	1,966,386
<b>Total de Activos Circulantes</b>	<b>56,981,458</b>	<b>63,667,382</b>	Otros Pasivos a Corto Plazo	92,360	98,116
Activo No Circulante			<b>Total de Pasivos Circulantes</b>	<b>29,213,072</b>	<b>21,524,127</b>
Inversiones Financieras a Largo Plazo	-	-	Pasivo No Circulante		
Derechos a Recibir Efectivo o Equivalentes a Largo Plazo	-	-	Cuentas por Pagar a Largo Plazo	-	-
Bienes Inmuebles, Infraestructura y Construcciones en Proceso	19,538,312	19,538,312	Documentos por Pagar a Largo Plazo	-	-
Bienes Muebles	134,629,228	130,717,484	Deuda Pública a Largo Plazo	-	-
Activos Intangibles	395,555	282,276	Pasivos Diferidos a Largo Plazo	-	-
Depreciación, Deterioro y Amortización Acumulada de Bienes	(125,505,060)	(118,472,841)	Fondos y Bienes de Terceros en Garantía y/o en Administración a Largo Plazo	-	-
Activos Diferidos	28,000	28,000	Provisiones a Largo Plazo	-	-
Estimación por Pérdida o Deterioro de Activos no Circulantes	-	-	<b>Total de Pasivos No Circulantes</b>	<b>-</b>	<b>-</b>
Otros Activos no Circulantes	-	-	<b>Total del Pasivo</b>	<b>29,213,072</b>	<b>21,524,127</b>
<b>Total de Activos No Circulantes</b>	<b>29,086,035</b>	<b>32,093,231</b>	<b>HACIENDA PÚBLICA / PATRIMONIO</b>		
<b>Total del Activo</b>	<b>86,067,493</b>	<b>95,760,613</b>	Hacienda Pública / Patrimonio Contribuido	46,663,069	46,663,069
			Aportaciones	43,993,760	43,993,760
			Donaciones de Capital	2,669,309	2,669,309
			Actualización de la Hacienda Pública / Patrimonio	-	-
			Hacienda Pública / Patrimonio Generado	10,191,352	27,573,417
			Resultados del Ejercicio (Ahorro / Desahorro)	(17,189,249)	(18,592,341)
			Resultados de Ejercicios Anteriores	31,643,455	50,235,796
			Revalúos	6,208,102	6,208,102
			Reservas	-	-
			Rectificaciones de Resultados de Ejercicios Anteriores	(10,470,956)	(10,278,140)
			Exceso o Insuficiencia en la Actualización de la Hacienda Pública / Patrimonio	-	-
			Resultado por Posición Monetaria	-	-
			Resultado por Tenencia de Activos no Monetarios	-	-
			<b>Total Hacienda Pública / Patrimonio</b>	<b>56,854,421</b>	<b>74,236,486</b>
			<b>Total del Pasivo y Hacienda Pública / Patrimonio</b>	<b>86,067,493</b>	<b>95,760,613</b>

Bajo protesta de decir verdad declaramos que los Estados Financieros y sus notas, son razonablemente correctos y son responsabilidad del emisor.

CONCEPTO	31 de diciembre 2022	31 de diciembre 2021	CONCEPTO	31 de diciembre 2022	31 de diciembre 2021
<b>ACTIVO</b>			<b>PASIVO</b>		
Activo Circulante			Pasivo Circulante		
Efectivo y Equivalentes			Cuentas por Pagar a Corto Plazo	27,368,837	19,459,625
Efectivo	36,587,452	42,359,912	Servicios Personales por Pagar a Corto Plazo	7,914,455	7,600,735
Bancos/Tesorería	36,587,452	42,359,912	Proveedores por Pagar a Corto Plazo	14,408,640	7,485,852
Bancos/Dependencias y Otros	-	-	Contratistas por Obras Públicas por Pagar a Corto Plazo	-	-
Inversiones Temporales (Hasta 3 meses)	-	-	Participaciones y Aportaciones por Pagar a Corto Plazo	-	-
Fondos con Afectación Específica	-	-	Transferencias Otorgadas por Pagar a Corto Plazo	-	-
Depósitos de Fondos de Terceros en Garantía y/o Admón.	-	-	Int., Comisiones y Otros Gastos de la Deuda Púb. por Pagar a Corto Plazo	-	-
Otros Efectivos y Equivalentes	-	-	Retenciones y Contribuciones por Pagar a Corto Plazo	5,039,647	4,370,363
			Devoluciones de la Ley de Ingresos por Pagar a Corto Plazo	-	-
Derechos a Recibir Efectivo o Equivalentes	18,934,680	18,532,296	Otras Cuentas por Pagar a Corto Plazo	6,095	2,675
Inversiones Financieras de Corto Plazo	-	677,792	Documentos por Pagar a Corto Plazo	-	-
Cuentas por Cobrar a Corto Plazo	-	-	Documentos Comerciales por Pagar a Corto Plazo	-	-
Deudores Diversos por Cobrar a Corto Plazo	2,338,862	1,242,919	Documentos con Contratistas por Obras Púb. por Pagar a Corto Plazo	-	-
Ingresos por Recuperar a Corto Plazo	16,595,890	16,595,890	Otros Documentos por Pagar a Corto Plazo	-	-
Deudores por Anticipos de la Tesorería a Corto Plazo	-	-	Porción a Corto Plazo de la Deuda Pública a Largo Plazo	-	-
Préstamos Otorgados a Corto Plazo	-	-	Porción a Corto Plazo de la Deuda Pública	-	-
Otros Derechos a Recibir Efectivo o Equiv. a Corto Plazo	(72)	15,695	Porción a Corto Plazo de Arrendamiento Financiero	-	-
			Títulos y Valores a Corto Plazo	-	-
Derechos a Recibir Bienes o Servicios	212,822	1,528,670	Pasivos Diferidos a Corto Plazo	-	-
Ant. a Proveedores por Adq. de Bienes y Prest. de Serv. a Corto Plazo	212,822	1,528,670	Ingresos Cobrados por Adelantado a Corto Plazo	-	-
Ant. a Proveedores por Adq. de Bienes Inm. y Muebles a Corto Plazo	-	-	Intereses Cobrados por Adelantado a Corto Plazo	-	-
Ant. a Proveedores por Adq. de Bienes Intangibles a Corto Plazo	-	-	Otros Pasivos Diferidos a Corto Plazo	-	-
Anticipo a Contratistas por Obras Públicas a Corto Plazo	-	-	Fondos y Bienes de Terceros en Garantía y/o Admón. a C. P.	-	-
Otros Derechos a Recibir Bienes o Servicios a Corto Plazo	-	-	Fondos en Garantía a Corto Plazo	-	-
Inventarios	-	-	Fondos en Administración a Corto Plazo	-	-
Inventario de Mercancías para Venta	-	-	Fondos Contingentes a Corto Plazo	-	-
Inventario de Mercancías Terminadas	-	-	Fondos de Fideicomisos, Mandatos y Contratos Análogos a Corto Plazo	-	-
Inventario de Mercancías en Proceso de Elaboración	-	-	Otros Fondos de Terceros en Garantía y/o Administración a Corto Plazo	-	-
Inventario de Materias Primas, Mat. y Suministros para Producción	-	-	Valores y Bienes en Garantía a Corto Plazo	-	-
Bienes en Tránsito	-	-	Provisiones a Corto Plazo	1,751,875	1,966,386
Almacenes	1,246,504	1,246,504	Provisión para Demandas y Juicios a Corto Plazo	1,751,875	1,966,386
			Provisión para Contingencias a Corto Plazo	-	-
Estimación por Pérdida o Deterioro de Activos Circulantes	-	-	Otras Provisiones a Corto Plazo	-	-
Est. para Ctas. Incobrables por Derechos a Recibir Efectivo o Equiv.	-	-	Otros Pasivos a Corto Plazo	92,360	98,116
Estimación por Deterioro de Inventarios	-	-	Ingresos por Clasificar	-	-
Otros Activos Circulantes	-	-	Recaudación por Participar	-	-
Valores en Garantía	-	-	Otros Pasivos Circulantes	92,360	98,116
Bienes en Garantía (excluye depósitos de fondos)	-	-			
Bienes Deriv. de Embargos, Decom., Aseguramientos y Dación en Pago	-	-			
Adquisición con Fondos de Terceros	-	-			
<b>Total de Activos Circulantes</b>	<b>56,981,458</b>	<b>63,667,382</b>	<b>Total de Pasivos Circulantes</b>	<b>29,213,072</b>	<b>21,524,127</b>

CONCEPTO	31 de diciembre 2022	31 de diciembre 2021	CONCEPTO	31 de diciembre 2022	31 de diciembre 2021
Activo No Circulante			Pasivo No Circulante		
Inversiones Financieras a Largo Plazo	-	-	Cuentas por Pagar a Largo Plazo	-	-
Derechos a Recibir Efectivo o Equivalentes a Largo Plazo	-	-	Documentos por Pagar a Largo Plazo	-	-
Bienes Inmuebles, Infraestructura y Const. en Proceso	19,538,312	19,538,312	Deuda Pública a Largo Plazo	-	-
Bienes Muebles	134,629,228	130,717,484	Pasivos Diferidos a Largo Plazo	-	-
Activos Intangibles	395,555	282,276	Fdos. y Bienes de Terceros en Garantía y/o en Admón. a L.P.	-	-
Depreciación, Deterioro y Amortización Acumulada de Bienes	(125,505,060)	(118,472,841)	Provisiones a Largo Plazo	-	-
Activos Diferidos	28,000	28,000	Total de Pasivos No Circulantes	-	-
Estimación por Pérdida o Deterioro de Activos no Circulantes	-	-	<b>Total del Pasivo</b>	<b>29,213,072</b>	<b>21,524,127</b>
Otros Activos no Circulantes	-	-			
<b>Total de Activos No Circulantes</b>	<b>29,086,035</b>	<b>32,093,231</b>	<b>HACIENDA PÚBLICA / PATRIMONIO</b>		
			Hacienda Pública / Patrimonio Contribuido	46,663,069	46,663,069
			Aportaciones	43,993,760	43,993,760
			Donaciones de Capital	2,669,309	2,669,309
			Actualización de la Hacienda Pública / Patrimonio	-	-
			Hacienda Pública / Patrimonio Generado	10,191,352	27,573,417
			Resultados del Ejercicio (Ahorro / Desahorro)	(17,189,249)	(18,592,341)
			Resultados de Ejercicios Anteriores	31,643,455	50,235,796
			Revalúos	6,208,102	6,208,102
			Reservas	-	-
			Rectificaciones de Resultados de Ejercicios Anteriores	(10,470,956)	(10,278,140)
			Exceso o Insuficiencia en la Actualización de la Hacienda Pública / Patrimonio	-	-
			Resultado por Posición Monetaria	-	-
			Resultado por Tenencia de Activos no Monetarios	-	-
			<b>Total Hacienda Pública / Patrimonio</b>	<b>56,854,421</b>	<b>74,236,486</b>
			<b>Total del Pasivo y Hacienda Pública / Patrimonio</b>	<b>86,067,493</b>	<b>95,760,613</b>

Bajo protesta de decir verdad declaramos que los Estados Financieros y sus notas, son razonablemente correctos y son responsabilidad del emisor.

Concepto	Origen	Aplicación	Concepto	Origen	Aplicación
<b>ACTIVO</b>	14,120,527	4,427,407	<b>PASIVO</b>	7,909,212	220,267
Activo Circulante	7,088,308	402,384	Pasivo Circulante	7,909,212	220,267
Efectivo y Equivalentes	5,772,460	-	Cuentas por Pagar a Corto Plazo	7,909,212	-
Derechos a Recibir Efectivo o Equivalentes	-	402,384	Documentos por Pagar a Corto Plazo	-	-
Derechos a Recibir Bienes o Servicios	1,315,848	-	Porción a Corto Plazo de la Deuda Pública a Largo Plazo	-	-
Inventarios	-	-	Títulos y Valores a Corto Plazo	-	-
Almacenes	-	-	Pasivos Diferidos a Corto Plazo	-	-
Estimación por Pérdida o Deterioro de Activos Circulantes	-	-	Fdos. y Bienes de Terceros en Garantía y/o Admón. a C. P.	-	-
Otros Activos Circulantes	-	-	Provisiones a Corto Plazo	-	214,511
Activo No Circulante	7,032,219	4,025,023	Otros Pasivos a Corto Plazo	-	5,756
Inversiones Financieras a Largo Plazo	-	-	Pasivo No Circulante	-	-
Derechos a Recibir Efectivo o Equivalentes a Largo Plazo	-	-	Cuentas por Pagar a Largo Plazo	-	-
Bienes Inmuebles, Infraestructura y Constr. en Proceso	-	-	Documentos por Pagar a Largo Plazo	-	-
Bienes Muebles	-	3,911,744	Deuda Pública a Largo Plazo	-	-
Activos Intangibles	-	113,279	Pasivos Diferidos a Largo Plazo	-	-
Depreciación, Deterioro y Amort. Acumulada de Bienes	7,032,219	-	Fdos. y Bienes de Terceros en Garantía y/o Admón. a L. P.	-	-
Activos Diferidos	-	-	Provisiones a Largo Plazo	-	-
Est. por Pérdida o Deterioro de Activos no Circulantes	-	-	<b>HACIENDA PÚBLICA / PATRIMONIO</b>	1,403,092	18,785,157
Otros Activos no Circulantes	-	-	Hacienda Pública / Patrimonio Contribuido	-	-
			Aportaciones	-	-
			Donaciones de Capital	-	-
			Actualización de la Hacienda Pública / Patrimonio	-	-
			Hacienda Pública / Patrimonio Generado	1,403,092	18,785,157
			Resultados del Ejercicio (Ahorro / Desahorro)	1,403,092	-
			Resultados de Ejercicios Anteriores	-	18,592,341
			Revalúos	-	-
			Reservas	-	-
			Rectificaciones de Resultados de Ejercicios Anteriores	-	192,816
			Exceso o Insuficiencia en la Actualización de la Hacienda Pública / Patrimonio	-	-
			Resultado por Posición Monetaria	-	-
			Resultado por Tenencia de Activos no Monetarios	-	-

Bajo protesta de decir verdad declaramos que los Estados Financieros y sus notas, son razonablemente correctos y son responsabilidad del emisor.

Concepto	Saldo Inicial 1	Cargos del Periodo 2	Abonos del Periodo 3	Saldo Final 4 = (1 + 2 - 3)	Variación del Periodo (4 - 1)
<b>ACTIVO</b>	<b>95,760,613</b>	<b>1,044,168,097</b>	<b>1,053,861,217</b>	<b>86,067,493</b>	<b>(9,693,120)</b>
Activo Circulante	63,667,382	1,040,143,074	1,046,828,998	56,981,458	(6,685,924)
Efectivo y Equivalentes	42,359,912	525,616,345	531,388,805	36,587,452	(5,772,460)
Derechos a Recibir Efectivo o Equivalentes	18,532,296	465,327,621	464,925,237	18,934,680	402,384
Derechos a Recibir Bienes o Servicios	1,528,670	49,199,108	50,514,956	212,822	(1,315,848)
Inventarios	-	-	-	-	-
Almacenes	1,246,504	-	-	1,246,504	-
Estimación por Pérdida o Deterioro de Activos Circulantes	-	-	-	-	-
Otros Activos Circulantes	-	-	-	-	-
Activo No Circulante	32,093,231	4,025,023	7,032,219	29,086,035	(3,007,196)
Inversiones Financieras a Largo Plazo	-	-	-	-	-
Derechos a Recibir Efectivo o Equivalentes a Largo Plazo	-	-	-	-	-
Bienes Inmuebles, Infraestructura y Constr. en Proceso	19,538,312	-	-	19,538,312	-
Bienes Muebles	130,717,484	3,911,744	-	134,629,228	3,911,744
Activos Intangibles	282,276	113,279	-	395,555	113,279
Depreciación, Deterioro y Amort. Acumulada de Bienes	(118,472,841)	-	7,032,219	(125,505,060)	(7,032,219)
Activos Diferidos	28,000	-	-	28,000	-
Est. por Pérdida o Deterioro de Activos no Circulantes	-	-	-	-	-
Otros Activos no Circulantes	-	-	-	-	-

Bajo protesta de decir verdad declaramos que los Estados Financieros y sus notas, son razonablemente correctos y son responsabilidad del emisor.



Sistema para el Desarrollo Integral de la Familia del Estado de Morelos  
Estado Analítico de la Deuda y Otros Pasivos  
Del 1 de enero al 31 de diciembre de 2022  
(Cifras en Pesos)



Denominación de las Deudas	Moneda de Contratación	Institución o País Acreedor	Saldo Inicial del Periodo	Saldo Final del Periodo
<b>DEUDA PÚBLICA</b>				
<b>Corto Plazo</b>				
<b>Deuda Interna</b>	Pesos		-	-
Instituciones de Crédito			-	-
Títulos y Valores			-	-
Arrendamientos Financieros			-	-
<b>Deuda Externa</b>	Pesos		-	-
Organismos Financieros Internacionales			-	-
Deuda Bilateral			-	-
Títulos y Valores			-	-
Arrendamientos Financieros			-	-
<i>Subtotal a Corto Plazo</i>			-	-
<b>Largo Plazo</b>				
<b>Deuda Interna</b>	Pesos		-	-
Instituciones de Crédito			-	-
Títulos y Valores			-	-
Arrendamientos Financieros			-	-
<b>Deuda Externa</b>	Pesos		-	-
Organismos Financieros Internacionales			-	-
Deuda Bilateral			-	-
Títulos y Valores			-	-
Arrendamientos Financieros			-	-
<i>Subtotal a Largo Plazo</i>			-	-
<b>Otros Pasivos</b>			<b>21,524,127</b>	<b>29,213,072</b>
<b>Total Deuda y Otros Pasivos</b>			<b>21,524,127</b>	<b>29,213,072</b>

Bajo protesta de decir verdad declaramos que los Estados Financieros y sus notas, son razonablemente correctos y son responsabilidad del emisor.





Sistema para el Desarrollo Integral de la Familia del Estado de Morelos  
 Informe Analítico de la Deuda Pública y Otros Pasivos - LDF  
 Del 1 de enero al 31 de diciembre de 2022  
 (Cifras en Pesos)



Denominación de la Deuda Pública y Otros Pasivos	Saldo al 31 de Diciembre de 2021	Disposiciones del Periodo	Amortizaciones del Periodo	Revaluaciones, Reclasificaciones y Otros Ajustes	Saldo Final del Periodo	Pago de Intereses del Periodo	Pago de Comisiones y demás costos asociados durante el Periodo
<i>Deuda Pública</i>	-	-	-	-	-	-	-
<i>Corto Plazo</i>	-	-	-	-	-	-	-
<i>Instituciones de Crédito</i>	-	-	-	-	-	-	-
<i>Títulos y Valores</i>	-	-	-	-	-	-	-
<i>Arrendamientos Financieros</i>	-	-	-	-	-	-	-
<i>Largo Plazo</i>	-	-	-	-	-	-	-
<i>Instituciones de Crédito</i>	-	-	-	-	-	-	-
<i>Títulos y Valores</i>	-	-	-	-	-	-	-
<i>Arrendamientos Financieros</i>	-	-	-	-	-	-	-
<i>Otros Pasivos</i>	21,524,127	-	-	-	29,213,072	-	-
<i>Total de la Deuda Pública y Otros Pasivos</i>	21,524,127	-	-	-	29,213,072	-	-
<i>Deuda Contingente<sup>1</sup> (Informativo)</i>							
Deuda Contingente 1	-	-	-	-	-	-	-
Deuda Contingente 2	-	-	-	-	-	-	-
Deuda Contingente xx	-	-	-	-	-	-	-
<i>Valor de Instrumentos Bono Cupón Cero<sup>2</sup></i>							
Instrumento Bono Cupón Cero 1	-	-	-	-	-	-	-
Instrumento Bono Cupón Cero 2	-	-	-	-	-	-	-
Instrumento Bono Cupón Cero 3	-	-	-	-	-	-	-

1 Se refiere a cualquier Financiamiento sin fuente o garantía de pago definida, que sea asumida de manera solidaria o subsidiaria por las Entidades Federativas con sus Municipios, organismos descentralizados y empresas de participación estatal mayoritaria y fideicomisos, locales o municipales, y por los Municipios con sus respectivos organismos descentralizados y empresas de participación municipal mayoritaria.

2 Se refiere al valor del Bono Cupón Cero que respalda el pago de los créditos asociados al mismo (Activo).

Obligaciones a Corto Plazo	Monto Contratado	Plazo Pactado	Tasa de Interés	Comisiones y Costos Relacionados	Tasa Efectiva
<i>Obligaciones a Corto Plazo (Informativo)</i>					
Crédito 1	-	-	-	-	-
Crédito 2	-	-	-	-	-
Crédito xx	-	-	-	-	-

Bajo protesta de decir verdad declaramos que los Estados Financieros y sus notas, son razonablemente correctos y son responsabilidad del emisor.

Denominación de las Obligaciones Diferentes de Financiamiento	Fecha del Contrato	Fecha de inicio de operación del proyecto	Fecha de vencimiento	Monto de la inversión pactado	Plazo pactado	Monto promedio mensual del pago de la contraprestación	Monto promedio mensual del pago de la contraprestación correspondiente al pago de inversión	Monto pagado de la inversión al 31 de diciembre de 2022	Monto pagado de la inversión actualizado al 31 de diciembre de 2022	Saldo pendiente por pagar de la inversión al 31 de diciembre de 2022
<b>Asociaciones Público Privadas (APP 's)</b>				-		-	-	-	-	-
APP 1				-		-	-	-	-	-
APP 2				-		-	-	-	-	-
APP 3				-		-	-	-	-	-
APP XX				-		-	-	-	-	-
<b>Otros Instrumentos</b>										
Otro Instrumento 1				-		-	-	-	-	-
Otro Instrumento 2				-		-	-	-	-	-
Otro Instrumento 3				-		-	-	-	-	-
Otro Instrumento xx				-		-	-	-	-	-
<b>Total de Obligaciones Diferentes de Financiamiento</b>				-		-	-	-	-	-

NO APLICA

Bajo protesta de decir verdad declaramos que los Estados Financieros y sus notas, son razonablemente correctos y son responsabilidad del emisor.

Concepto	Hacienda Pública/Patrimonio Contribuido	Hacienda Pública/Patrimonio Generado de Ejercicios Anteriores	Hacienda Pública/Patrimonio Generado del Ejercicio	Exceso o Insuficiencia en la Actualización de la Hacienda Pública / Patrimonio	TOTAL
<b>Hacienda Pública / Patrimonio Contribuido Neto de 2021</b>	<b>46,663,069</b>	-	-	-	<b>46,663,069</b>
Aportaciones	43,993,760	-	-	-	43,993,760
Donaciones de Capital	2,669,309	-	-	-	2,669,309
Actualización de la Hacienda Pública / Patrimonio	-	-	-	-	-
<b>Hacienda Pública / Patrimonio Generado Neto de 2021</b>	-	<b>46,165,758</b>	<b>(18,592,341)</b>	-	<b>27,573,417</b>
Resultados del Ejercicio (Ahorro / Desahorro)	-	-	(18,592,341)	-	(18,592,341)
Resultados de Ejercicios Anteriores	50,235,796	50,235,796	-	-	50,235,796
Revalúos	-	6,208,102	-	-	6,208,102
Reservas	-	-	-	-	-
Rectificaciones de Resultados de Ejercicios Anteriores	-	(10,278,140)	-	-	(10,278,140)
<b>Exceso o Insuficiencia en la Actualización de la Hacienda Pública / Patrimonio Neto de 2021</b>	-	-	-	-	-
Resultado por Posición Monetaria	-	-	-	-	-
Resultado por Tenencia de Activos no Monetarios	-	-	-	-	-
<b>Hacienda Pública / Patrimonio Neto Final de 2021</b>	<b>46,663,069</b>	<b>46,165,758</b>	<b>(18,592,341)</b>	-	<b>74,236,486</b>
<b>Cambios en la Hacienda Pública / Patrimonio Contribuido Neto de 2022</b>	-	-	-	-	-
Aportaciones	-	-	-	-	-
Donaciones de Capital	-	-	-	-	-
Actualización de la Hacienda Pública / Patrimonio	-	-	-	-	-
<b>Variaciones de la Hacienda Pública / Patrimonio Generado Neto de 2022</b>	-	<b>(18,592,341)</b>	<b>1,210,276</b>	-	<b>(17,382,065)</b>
Resultados del Ejercicio (Ahorro / Desahorro)	-	-	(17,189,249)	-	(17,189,249)
Resultados de Ejercicios Anteriores	-	(18,592,341)	18,592,341	-	-
Revalúos	-	-	-	-	-
Reservas	-	-	-	-	-
Rectificaciones de Resultados de Ejercicios Anteriores	-	-	(192,816)	-	(192,816)
<b>Cambios en el Exceso o Insuficiencia en la Actualización de la Hacienda Pública / Patrimonio Neto de 2022</b>	-	-	-	-	-
Resultado por Posición Monetaria	-	-	-	-	-
Resultado por Tenencia de Activos no Monetarios	-	-	-	-	-
<b>Hacienda Pública / Patrimonio Neto Final de 2022</b>	<b>46,663,069</b>	<b>27,573,417</b>	<b>(17,382,065)</b>	-	<b>56,854,421</b>

Bajo protesta de decir verdad declaramos que los Estados Financieros y sus notas, son razonablemente correctos y son responsabilidad del emisor.

Concepto		2022	2021	Concepto		2022	2021
<b>Flujos de Efectivo de las Actividades de Operación</b>				<b>Flujos de Efectivo de las Actividades de Inversión</b>			
Origen		461,780,249	402,824,358	Origen		7,032,220	9,123,874
Impuestos		-	-	Bienes Inmuebles, Infraestructura y Construcciones en Proceso		-	-
Cuotas y Aportaciones de Seguridad Social		763,486	1,088,400	Bienes Muebles		7,032,220	9,123,874
Contribuciones de Mejoras		-	-	Otros Orígenes de Inversión		-	-
Derechos		-	-	Aplicación		(4,384,569)	4,399,201
Productos		-	-	Bienes Inmuebles, Infraestructura y Construcciones en Proceso		-	-
Aprovechamientos		-	-	Bienes Muebles		4,025,024	2,428,472
Ingresos por Venta de Bienes y Prestación de Servicios		-	-	Otras Aplicaciones de Inversión		(8,409,593)	1,970,729
Participaciones, Aportaciones, Convenios, Incentivos Derivados de la Colaboración Fiscal y Fondos Distintos de Aportaciones		-	-				
Transferencias, Asignaciones, Subsidios y Subvenciones, y Pensiones y Jubilaciones		459,740,693	401,023,865	<b>Flujos Netos de Efectivo por Actividades de Inversión</b>		<b>11,416,789</b>	<b>4,724,673</b>
Otros Orígenes de Operación		1,276,070	712,093	<b>Flujo de Efectivo de las Actividades de Financiamiento</b>			
Aplicación		478,969,498	421,416,699	Origen		-	-
Servicios Personales		148,331,015	137,972,545	Endeudamiento Neto		-	-
Materiales y Suministros		276,004,946	229,541,072	Interno		-	-
Servicios Generales		27,892,386	26,095,545	Externo		-	-
Transf. Internas y Asignaciones al Sector Público		-	-	Otros Orígenes de Financiamiento		-	-
Transferencias al resto del Sector Público		5,560,484	7,054,211	Aplicación		-	-
Subsidios y Subvenciones		14,148,447	11,629,452	Servicios de la Deuda		-	-
Ayudas Sociales		-	-	Interno		-	-
Pensiones y Jubilaciones		-	-	Externo		-	-
Transf. a Fidelcomisos, Mandatos y Contratos Análogos		-	-	Otras Aplicaciones de Financiamiento		-	-
Transferencias a la Seguridad Social		-	-	<b>Flujos Netos de Efectivo por Actividades de Financiamiento</b>			
Donativos		-	-	Incremento/Disminución Neta en el Efectivo y Equivalentes al Efectivo		(5,772,460)	(13,867,668)
Transferencias al Exterior		-	-				
Participaciones		-	-	<b>Efectivo y Equivalentes al Efectivo al Inicio del Ejercicio</b>		<b>42,359,912</b>	<b>56,227,580</b>
Aportaciones		-	-	<b>Efectivo y Equivalentes al Efectivo al Final del Ejercicio</b>		<b>36,587,452</b>	<b>42,359,912</b>
Convenios		-	-				
Otras Aplicaciones de Operación		7,032,220	9,123,874				
<b>Flujos Netos de Efectivo por Actividades de Operación</b>		<b>(17,189,249)</b>	<b>(18,592,341)</b>				

Bajo protesta de decir verdad declaramos que los Estados Financieros y sus notas, son razonablemente correctos y son responsabilidad del emisor.





**MORELOS**  
2018 - 2024

## SISTEMA PARA EL DESARROLLO INTEGRAL DE LA FAMILIA DEL ESTADO DE MORELOS

### INFORME SOBRE PASIVOS CONTINGENTES AL 31 DE DICIEMBRE DE 2022

No.	Concepto	Proveedor o Beneficiario	Cuantificación
1	EXPEDIENTE: 01/66/2016	MARIA ALEJANDRA MORENO CAMACHO	139,869.50
2	EXPEDIENTE: 01/629/16	MARIA EUGENIA DELGADO SILVA	197,064.36
3	EXPEDIENTE: 01/622/18	JESUS HALLEY SÁNCHEZ MAGAÑA	119,322.97
4	EXPEDIENTE: 01/1045/2019 ACUMULADO: 01/1629/2019	JAVIER OMAR FLORES PEREZ	793,655.94
5	EXPEDIENTE: 01/1252/19	CHRISTIAN VELÁZQUEZ LARA	63,417.60
6	EXPEDIENTE: 01/1519/19	DACYL AYALA CASTRO	124,062.92
7	EXPEDIENTE: 01/1689/19	MA. DEL ROCIO ROJAS BARRAGAN	45,000.00
8	EXPEDIENTE: 01/1690/19	RAQUEL BELTRAN ROSALES	60,859.79
9	EXPEDIENTE: 01/1155/20	ADRIANA NUÑEZ MARTÍNEZ	227,307.08
10	EXPEDIENTE: 01/364/20	MERARI GRANADOS FLORES	70,000.00
11	EXPEDIENTE: 01/393/2021	MARIA CATALINA DE LA LUZ GARCIA	113,313.98
12	EXPEDIENTE: 01/08/2021	MARIA ELISA SOTELO VELAZQUEZ	113,313.98
13	EXPEDIENTE: 01/1163/2020	JAIR SANTAMRÍA HERNÁNDEZ	100,000.00
14	EXPEDIENTE: 01/06/2021	LILIA DÍAZ VIVEROS	137,000.00
15	EXPEDIENTE: 01/46/2021	LETICIA ZEFERINO PALMA	239,093.31
16	EXPEDIENTE: 01/796/17	NAZARIO DELGADO PEREZ	137,058.31
17	EXPEDIENTE: 01/147/17	J. REMEDIOS MENDIOLA PINEDA	130,000.00
18	EXPEDIENTE: 01/983/17	PEDRO ZEPEDA RODRIGUEZ	130,000.00

#### Notas:

- La información presentada en este reporte, es con base a lo informado según DIF/SJ/67/01-2023 de fecha 17 de enero de 2023 por la Subdirección Jurídica.
- El Sistema DIF Morelos cuenta con una provisión para juicios y demandas laborales, la cual al mes de Diciembre 2022 cuenta con un saldo de \$1,751,875.68 (UN MILLÓN SETECIENTOS CINCUENTA Y UN MIL OCHOCIENTOS SETENTA Y CINCO PESOS 68/100 M.N.).



MORELOS  
2018 - 2024

## SISTEMA PARA EL DESARROLLO INTEGRAL DE LA FAMILIA DEL ESTADO DE MORELOS

### NOTAS A LOS ESTADOS FINANCIEROS AL 31 DE DICIEMBRE DE 2022

#### a) NOTAS DE DESGLOSE

#### I) NOTAS AL ESTADO DE SITUACIÓN FINANCIERA

##### ACTIVO

##### Circulante

##### 1. Efectivo y Equivalentes

A continuación se relacionan las cuentas que integran el rubro de efectivo y equivalentes:

Concepto	Diciembre 2022	Diciembre 2021
1.1.1.1 Efectivo	0.00	398.40
1.1.1.2 Bancos Tesorería	36,587,452.40	42,359,513.23

##### Efectivo

Representa los depósitos que se encuentran al cierre del mes en Caja del Departamento de Ingresos dependiente de la Subdirección de Recursos Financieros, lo cuales son realizados por las diferentes áreas operativas y administrativas del Sistema para el Desarrollo Integral de la Familia por concepto de reintegros de gastos a comprobar, reintegros por cancelación de fondo revolvente, reintegros por faltantes en vales de gasolina, entre otros. Al cierre del presente ejercicio la cuenta contable se encuentra en ceros.

Caja	Importe
1.1.1.1.0001 Caja Tesorería	0.00
<b>Suma</b>	<b>0.00</b>

##### Bancos/Tesorería

El Sistema para el Desarrollo Integral de la Familia cuenta con 42 Cuentas Bancarias activas al 31 de Diciembre del presente, de las cuales 13 cuentan con Recurso Estatal, 4 cuentas con Recurso Federal y 25 son destinadas a los Ingresos Propios de este organismo público descentralizado.



**MORELOS**  
2018 - 2024

## SISTEMA PARA EL DESARROLLO INTEGRAL DE LA FAMILIA DEL ESTADO DE MORELOS

Se cuenta con cuentas bancarias específicas para cada proyecto, permitiendo identificar claramente los movimientos de la cuenta con la finalidad de llevar unas finanzas sanas y dar cumplimiento a reglas de operación de los recursos federales; así como contar con un mejor manejo y control de cada uno de los recursos de los cuales es responsable el Sistema DIF Morelos.

CUENTA	DESCRIPCION	IMPORTE
<b>1112001001000000</b>	<b>FONDO ESTATAL</b>	
<b>1112001001010000</b>	<b>BANORTE</b>	
1112001001010001	BANORTE NOMINA CTA. 6339	1,751,875.68
1112001001010006	BANORTE CTA.7706 GASTO CORRIENTE 2019	51.14
1112001001010008	REMANENTES ESTATALES 2018 Y 2019 CTA. 7369	208.74
1112001001010009	BANORTE GASTO CORRIENTE 2021 CTA. 4015	0.00
1112001001010010	BANORTE NOMINA 2021 CTA. 4024	247,754.22
1112001001010015	GASTO CORRIENTE 2022 CTA. 1976	55,096.41
1112001001010016	REFUGIO DE LA MUJER GASTO CORRIENTE 2022 CTA. 1994	231,933.68
1112001001010017	NOMINA 2022 CTA. 1985	5,434,212.39
1112001001010018	REFUGIO DE LA MUJER NOMINA 2022 CTA. 2003	239,024.20
1112001001010019	REMANENTES ESTATALES 2020-2021 CTA. 4041	556,859.93
1112001001010020	PRIMERA AMPLIACION 2022 CTA. 1690	7,489,612.09
1112001001010021	AMPLIACION ESTACION DE SERVICIOS 2530 CTA. 0011	330,756.33
1112001001010022	SEGUNDA AMPLIACION 2022 CTA. 0477	2,162,067.36
<b>1112001002000000</b>	<b>FONDO FEDERAL</b>	
<b>1112001002010000</b>	<b>BANORTE</b>	
1112001002010018	RAMO 33 2022 CTA. 1958	1,798,239.84
1112001002010019	FORTALECIMIENTO PARA LA ATENCION DE NIÑAS, NIÑOS Y ADOLESCENTES MIGRANTES EN EL ESTADO DE MORELOS CTA. 2049	764,993.71
1112001002010020	PROGRAMA DE APOYO PARA REFUGIOS ESPECIALIZADOS PARA MUJERES VICTIMAS DE VIOLENCIA DE GENERO, SUS HIJAS E HIJOS, PARA EL EJERCICIO FISCAL 2022 CTA. 2058	159,258.23





**MORELOS**  
2018 - 2024

## SISTEMA PARA EL DESARROLLO INTEGRAL DE LA FAMILIA DEL ESTADO DE MORELOS

1112001002010021	ADQUISICION Y DONACION DE PROTESIS CREE 2022 CTA. 6119	601,189.45
<b>1112001003000000</b>	<b>FONDO INGRESOS PROPIOS</b>	
<b>1112001003010000</b>	<b>BANORTE</b>	
1112001003010001	BANORTE DESAYUNOS Y DESPENSAS CTA. 3486	38,790.78
1112001003010002	BANORTE CEDIF MORELOS CTA. 8529	0.14
1112001003010003	BANORTE CUOTAS DEL CREE CTA. 0192	1,927.99
1112001003010004	BANORTE CRI CUAUTLA CTA. 8518	6,005.59
1112001003010005	BANORTE CRI JOJUTLA CTA. 6806	339.31
1112001003010006	BANORTE CDC CTA. 6776	6.11
1112001003010007	BANORTE CADI TEKIO CTA. 4101	305.65
1112001003010008	BANORTE ALBERGUE FAMILIAR CTA. 5591	44.94
1112001003010009	BANORTE CASA DE DIA CTA. 7063	0.12
1112001003010010	BANORTE GASOLINERA CTA. 3477	17.77
1112001003010011	BANORTE CADI ZAPATA CTA. 2263	363.93
1112001003010012	BANORTE CUOTAS PRA CTA. 6824	97.42
1112001003010016	BANORTE NUESTRA BELLEZA CTA. 0269	13,694.72
1112001003010018	BANORTE DONATIVOS 2019 CTA.2553	722,656.22
1112001003010019	BANORTE DIF MORELOS SUBASTA CTA. 2372	538,206.74
1112001003010020	BANORTE FONDOS PROPIOS 2020 CTA. 2420	15,015.43
1112001003010021	DONATIVOS SECRETARIOS DE GOBIERNO DEL ESTADO DE MORELOS CTA. 2484	0.00
1112001003010022	REDONDEO CTA. 7378	52.40
1112001003010023	CUMPLEAÑOS CAS DIF CTA. 1239	0.00
1112001003010024	DONACION JUGUETES DIF CTA. 2659	0.10
1112001003010025	DONACION ROPAS Y COBIJAS DIF CTA. 2640	0.89
1112001003010026	QUINCE AÑOS CAS DIF CTA. 2631	5,417.42
1112001003010027	FONDOS PROPIOS 2021 CTA. 4006	111.30
1112001003010028	REMANENTES FONDOS PROPIOS 2018 A 2020 CTA. 0802	5,289,010.94
1112001003010029	FONDOS PROPIOS 2022 CTA. 1967	8,132,253.09
<b>SUMA</b>		<b>36,587,452.40</b>

### 2. Derechos a recibir Efectivo y Equivalentes y Bienes o Servicios a Recibir

Las Cuentas por Derechos a recibir Efectivo y Equivalentes y Bienes o Servicios a Recibir se integran por:



MORELOS  
2018 - 2024

## SISTEMA PARA EL DESARROLLO INTEGRAL DE LA FAMILIA DEL ESTADO DE MORELOS

Concepto	Diciembre 2022	Diciembre 2021
1.1.2.1 Inversiones Financieras de Corto Plazo	0.00	677,792.48
1.1.2.3 Deudores Diversos por Cobrar a Corto Plazo	2,338,862.15	1,242,918.64
1.1.2.4 Ingresos por Recuperar a Corto Plazo	16,595,889.88	16,595,889.88
1.1.2.5 Deudores por Anticipos de la Tesorería a Corto Plazo	0.00	0.00
1.1.2.9 Otros Derechos a Recibir Efectivo o Equivalentes a Corto Plazo	-72.35	15,695.50

### 3. Deudores Diversos por Cobrar a Corto Plazo

Representa el monto de los derechos de cobro a favor del Sistema DIF Morelos por gastos por comprobar, principalmente relacionados con viáticos, la comprobación es realizada de acuerdo a los lineamientos establecidos en el Manual para la Operación, Manejo y Control de Fondo Revolvente y Otros Gastos, así como los reintegros correspondientes son realizados en el área de tesorería.

Se cuenta con un adeudo por parte de la C. Erika Benítez García proveniente de ejercicios anteriores, el cual se están realizando las gestiones pertinentes para su agotamiento de cobro o en su caso la cancelación.

Así también, se cuenta con adeudos por parte de los exfuncionarios Arturo González Cantellano, Laura Elena Castillo Eriza y Víctor Manuel Alemán Rubio, los cuales corresponden a recursos otorgados para el ejercicio de sus funciones, sin embargo no fueron comprobados en tiempo y forma, o en su caso por la falta de documental soporte del ejercicio de los mismos.

En tanto, al saldo deudor de la C. Jessica Viridiana Ocejo Bojórquez, durante el presente ejercicio se realizaron diversas acciones de cobro sin obtener respuesta favorable para la recuperación de los saldos pendientes por comprobar. A razón de lo anterior, se solicitó al área jurídica la intervención para llevar a cabo las acciones correspondientes a fin de llevar a cabo la recuperación de los recursos.

Por otro lado, se cuenta con un adeudo registrado por parte de la Gasolinera incorporada al Sistema DIF Morelos (Estación de Servicios 2530); la cual, de conformidad al oficio DG/ES2530/182/2021 de fecha 29 de diciembre de 2021, informó a la Dirección General de este descentralizado, que dicho importe deudor se recuperaría durante el transcurso del ejercicio 2022, toda vez que dicha Gasolinera atravesaba una complicada situación financiera.



MORELOS  
2018 - 2024

## SISTEMA PARA EL DESARROLLO INTEGRAL DE LA FAMILIA DEL ESTADO DE MORELOS

Es importante señalar que durante el transcurso del presente ejercicio, se ha solicitado en diversas ocasiones el reintegro de saldo deudor, sin embargo al cierre del ejercicio 2022; no fue posible la recuperación del multicitado saldo, derivado del Déficit Financiero que presenta la Estación de Servicios 2530 al día de hoy.

### Materiales y Suministros para su Transformación o Consumo (Almacén)

- 4. Materiales y Suministros Disponibles para su Transformación**, no aplica ya que no se realiza algún proceso de transformación y/o elaboración de bienes. "Sin información que revelar".
- 5. Materiales y Suministros Disponibles para su Consumo:** refleja las existencias en material de oficina y material de limpieza. Cabe señalar que los procedimientos administrativos y de control de valuación de inventarios es responsabilidad del Departamento de Almacén dependiente de la Subdirección de Recursos Materiales y Control Patrimonial, los cuales entregan sus saldos y reportes de movimientos a la Subdirección de Recursos Financieros y mediante los cuales se actualizan los saldos contables.

Concepto	Diciembre 2022	Diciembre 2021
1.1.5.1.1.01.000.00.0000 Materiales útiles y equipos menores de oficina	417,957.17	417,957.17
1.1.5.1.1.03.000.00.0000 Material de limpieza	828,546.35	828,546.35

### 6. Inversiones Temporales

Representa los recursos depositados en cuentas de inversión por el Sistema para el Desarrollo Integral de la Familia. Se cuenta con 1 cuenta de inversión con recursos propios a Diciembre del ejercicio 2022; su importe se integra por:

Banco		Importe
1121001001010000	INVERSION BANORTE NUESTRA BELLEZA MEXICO CTA. 7425	0.00
Suma		0.00

Los Rendimientos financieros generados en los fondos de inversión al Cuarto Trimestre del 2022 son los siguientes:

CONCEPTO	CUENTA	ESTATUS DE LA CUENTA	RENDIMIENTOS
NUESTRA BELLEZA MEXICO 7425 (INVERSION BANORTE)	503917425	VIGENTE	42,661.63



**MORELOS**  
2018 - 2024

## SISTEMA PARA EL DESARROLLO INTEGRAL DE LA FAMILIA DEL ESTADO DE MORELOS

### No Circulante

#### 8. Bienes Inmuebles, Infraestructura y Construcciones en Proceso

Se integra de la siguiente manera:

Concepto	Diciembre 2022	Diciembre 2021
1.2.3.1.0.00.000.00.0000 Terrenos	11,650,218.49	11,650,218.49
1.2.3.3.0.00.000.00.0000 Edificios no Habitacionales	7,888,094.00	7,888,094.00

#### Bienes Inmuebles

Clave Catastral	Concepto	Importe
<b>Terrenos</b>		
1100-16-002-167	Terreno 1,027 m2	\$ 1,224,809.60
1100-33-037-177	Terreno 3,090 m2	\$ 1,730,400.00
1100-33-037-272	Terreno 7,957 m2	\$ 3,359,049.89
1100-16-006-033	Terreno Centro de Atención al Menor (1)	\$ 667,035.00
1100-16-008-034	Terreno Centro de Atención al Menor (2)	\$ 291,600.00
1100-03-007-004	Terreno Centro Rehabilitación Integral Cuernavaca	\$ 4,044,000.00
2101-01-009-023	Terreno C.A.I.C. "Gotita de Gente"	\$ 333,324.00
<b>Total</b>		<b>\$ 11,650,218.49</b>
<b>Edificios no habitacionales</b>		
1100-33-037-177	Construcción 678 m2	\$ 2,353,400.00
1100-16-006-033	Centro de Atención al Menor (1)	\$ 1,670,332.00
1100-16-008-034	Centro de Atención al Menor (2)	\$ 780,400.00
1100-03-007-004	Centro Rehabilitación Integral Cuernavaca	\$ 3,026,940.00
2101-01-009-023	C.A.I.C. "Gotita de Gente"	\$ 57,022.00
<b>Total</b>		<b>\$ 7,888,094.00</b>

Los bienes inmuebles con clave catastral 1100-16-006-033 y 1100-16-008-034 con un valor total del terreno y construcción de \$ 3,409,367.00, inmueble donde se encontraba ubicado el Centro de Atención al Menor; se encuentra en proceso de venta a la Secretaría de Comunicaciones y Transportes.

Con motivo de cubrir los riesgos, el interés superior del menor, daños y perjuicios de la población albergada en dicho Centro, la Secretaría de Comunicaciones y Transportes con fecha 25 de Julio de 2016 realizó un depósito en garantía por la cantidad de \$ 5,603,477.78. En caso de no presentarse ninguna incidencia, dicho depósito se tomará a cuenta del monto total de la enajenación del inmueble.



MORELOS  
2018 - 2024

## SISTEMA PARA EL DESARROLLO INTEGRAL DE LA FAMILIA DEL ESTADO DE MORELOS

### Bienes Muebles, Intangibles y Depreciaciones

#### Bienes Muebles

Se integra de la siguiente manera:

Cuenta Contable	Nombre	Diciembre 2022	Diciembre 2021
12411010 00000000	MUEBLES DE OFICINA Y ESTANTERÍA	5,091,708.48	4,732,312.02
12412010 00000000	MUEBLES, EXCEPTO DE OFICINA Y ESTANTERÍA	8,168,406.58	7,802,078.58
12413010 00000000	EQUIPO DE CÓMPUTO Y DE TECNOLOGÍAS DE LA INFORMACIÓN	13,109,263.70	12,342,784.66
12419010 00000000	OTROS MOBILIARIOS Y EQUIPOS DE ADMINISTRACIÓN	6,029,693.92	4,884,911.00
12421010 00000000	EQUIPOS Y APARATOS AUDIOVISUALES	1,964,096.87	1,928,464.86
12422010 00000000	APARATOS DEPORTIVOS	1,187,864.84	1,187,864.84
12423010 00000000	CÁMARAS FOTOGRÁFICAS Y DE VIDEO	1,090,981.14	1,090,981.14
12428010 00000000	EQUIPO DE SONIDO	259,401.36	259,401.36
12429010 00000000	OTRO MOBILIARIOS Y EQUIPO EDUCACIONAL Y RECREATIVO	882,920.00	817,729.04
12431010 00000000	EQUIPO MÉDICO Y DE LABORATORIO	19,188,922.22	18,540,417.26
12432010 00000000	INSTRUMENTAL MÉDICO Y DE LABORATORIO	247,004.29	247,004.29
12441010 00000000	VEHICULOS Y EQUIPO TERRESTRE	68,646,810.58	68,646,810.58
12461010 00000000	MAQUINARIA Y EQUIPO AGROPECUARIO	31,962.69	10,735.80
12462010 00000000	MAQUINARIA Y EQUIPO INDUSTRIAL	490,431.44	490,431.44
12463010 00000000	MAQUINARIA Y EQUIPO DE CONSTRUCCIÓN	16,707.48	16,707.48
12464010 00000000	SISTEMAS DE AIRE ACONDICIONADO, CALEFACCIÓN Y DE REFRIGERACIÓN INDUSTRIAL Y COMERCIAL	2,758,968.70	2,254,765.42
12465010 00000000	EQUIPO DE COMUNICACIÓN Y TELECOMUNICACIÓN	216,089.49	216,089.49
12466010 00000000	EQUIPOS DE GENERACIÓN ELÉCTRICA, APARATOS Y ACCESORIOS ELÉCTRICOS	1,434,049.00	1,434,049.00
12467010 00000000	HERRAMIENTAS Y MAQUINAS-HERRAMIENTA	702,631.64	702,631.64
12468010 00000000	MOBILIARIO Y EQUIPO DE COCINA	1,160,040.83	1,160,040.83
12469010 00000000	OTROS EQUIPOS	1,294,398.50	1,294,398.50



MORELOS  
2018 - 2024

## SISTEMA PARA EL DESARROLLO INTEGRAL DE LA FAMILIA DEL ESTADO DE MORELOS

12469020 00000000	MOB. DELAVANDERIA	568,775.06	568,775.06
12469030 00000000	CONMUTADOR	88,099.45	88,099.45

	<b>Bienes Muebles</b>	<b>134,629,228.26</b>	<b>130,717,483.74</b>
--	-----------------------	-----------------------	-----------------------

Tiempo de vida útil y porcentaje de depreciación en base al documento técnico "Guía de vida útil estimada y porcentaje de depreciación" emitido por el Consejo de Armonización Contable y Publicado el 15 de agosto del 2012.

\*\*\* Como resultado de la revisión por parte de la Secretaria de la Función Pública al Recurso Federal del Ramo 23 Transporte para Personas con Discapacidad 2017, se determinó el incumplimiento a las características de los bienes adquiridos con cargo a dicho recurso, por lo cual se inició proceso de demanda al proveedor exigiendo el reintegro de los pagos y el cobro de la fianza de cumplimiento. Una vez que se concluya por parte de la Subdirección Jurídica el proceso legal y el cobro de los recursos, se realizara el reintegro a la TESOFE, así mismo se deberán realizar los movimientos de baja contable de activos en la cuenta de Equipos de Transporte con sus respectivos valores en depreciación.

### 9. Activos Intangibles

Cuenta Contable	Nombre	Diciembre 2022	Diciembre 2021
1.2.5.1	Software	232,629.10	119,349.40
1.2.5.4	Licencias Informáticas e Intelectuales	162,926.29	162,926.29

<b>Activos Intangibles</b>	<b>395,555.39</b>	<b>282,275.69</b>
----------------------------	-------------------	-------------------

*"Los saldos contables del patrimonio del Sistema DIF Morelos son conciliados con el inventario físico por la Subdirección de Recursos Materiales y Control Patrimonial, en cumplimiento al Artículo 27 de la Ley General de Contabilidad Gubernamental."*

10. **Estimación y Deterioros.** "Sin información que revelar".

11. **Otros Activos.** " Sin información que revelar"



**MORELOS**  
2018 - 2024

## SISTEMA PARA EL DESARROLLO INTEGRAL DE LA FAMILIA DEL ESTADO DE MORELOS

### PASIVO

Este género se compone de dos grupos, el Pasivo Circulante y el Pasivo No Circulante, en éstos inciden pasivos derivados de operaciones por servicios personales y cuentas por pagar por operaciones presupuestarias devengadas y contabilizadas al 31 de Diciembre del ejercicio correspondiente; así como también pasivos por obligaciones laborales, a continuación se presenta la integración del pasivo:

Concepto	Diciembre 2022	Diciembre 2021
2.1 Pasivo Circulante	29,213,072.74	21,524,127.28
2.2 Pasivo No Circulante	0.00	0.00

#### 1. Pasivo Circulante

Destacan entre las principales partidas del Pasivo Circulante las siguientes:

Concepto	Diciembre 2022
2.1.1.1 Servicios Personales por Pagar a Corto Plazo	7,914,455.06
2.1.1.2 Proveedores por Pagar a Corto Plazo	14,408,639.78
2.1.1.5 Transferencias Otorgadas por Pagar a Corto Plazo	0.00
2.1.1.7 Retenciones y Contribuciones por Pagar a Corto Plazo	5,039,647.00
2.1.1.9 Otras Cuentas por Pagar a Corto Plazo	6,094.72
<b>Suma (2.1.1)</b>	<b>27,368,836.56</b>

#### Servicios Personales por Pagar a Corto Plazo

El importe de esta cuenta esta constituido principalmente por: Remuneración por pagar al personal de carácter permanente, Remuneraciones adicionales y especiales por pagar, Otras prestaciones sociales y económicas por pagar y Estímulos a servidores públicos por pagar.

CUENTA	DESCRIPCION	IMPORTE
<b>2111000000000000</b>	<b>SERVICIOS PERSONALES POR PAGAR A CORTO PLAZO</b>	
2111001000000000	REMUNERACIÓN POR PAGAR AL PERSONAL	2,775,148.75



**MORELOS**  
2018 - 2024

## SISTEMA PARA EL DESARROLLO INTEGRAL DE LA FAMILIA DEL ESTADO DE MORELOS

2111002000000000	OTRAS PRESTACIONES SOCIALES Y ECONÓMICAS POR PAGAR	5,139,306.31
------------------	--	--------------

### Proveedores por Pagar a Corto Plazo

Representa los adeudos con proveedores derivado de las operaciones del Sistema para el Desarrollo Integral de la Familia del Estado de Morelos, con vencimiento menor o igual a doce meses.

CUENTA	DESCRIPCION	IMPORTE
<b>2112000000000000</b>	<b>PROVEEDORES POR PAGAR A CORTO PLAZO</b>	
<b>2112001000000000</b>	<b>DEUDAS POR ADQUISICIÓN DE BIENES Y CONTRATACIÓN DE SERVICIOS POR PAGAR A CP</b>	
2112001008000000	REFRIGERACION DE MORELOS S.A. DE C.V.	8,112.00
2112001010000000	TIMOTEO AARON SANTILLAN RUIZ	31,042.00
2112001029000000	COMERCIALIZADORA DE EQUIPOS DE COMERCIO Y OFICINA S.A.DE C.V.	32,385.69
2112001030000000	GOBIERNO LIBRE Y SOBERANO DEL ESTADO DE MORELOS	0.42
2112001039000000	GASOLINERA DIF - SISTEMA DIF MORELOS	32,251.10
2112001043000000	MONSERRAD MUSITO AVELAR	0.01
2112001077000000	EDWIN GERARDO CORNEJO ROLDAN	-0.01
2112001107000000	ANGELICA LINARES FLORES	465,549.76
2112001145000000	COMERCIALIZADORA DON CACAHUATO S. DE R.L. DE C.V.	281,142.45
2112001207000000	GRUPO SIEN S.A. DE C.V.	5,831.32
2112001236000000	JOSE LUIS MARTINEZ CAMPI	110,492.41
2112001342000000	RAUL UDAVE TORRES	13,321.44
2112001377000000	SISTEMAS DE IMPRESIÓN DIGITAL, S.A. DE C.V.	744,483.04
2112001387000000	TESORERIA DE LA FEDERACION	874,294.99
2112001444000000	MARIA GUADALUPE MIRANDA GONZALEZ	2,665.68
2112001466000000	VIVIANA SALGADO BARRERA	15,000.00
2112001497000000	COMERCIALIZADORA ALVAMOR S. DE .R.L. DE C.V.	68,265.52
2112001536000000	SERVICIO PAN AMERICANO DE PROTECCION S.A. DE C.V.	33,034.52
2112001590000000	JUAN CARLOS MARTINEZ SALINAS	82,061.88
2112001640000000	JUAN MANUEL GONZALEZ ROSALES	4,329,433.20
2112001641000000	SILVIA GUEVARA CADENA	12,213.62
2112001665000000	ESTACION DE SALUD S.A. DE C.V.	21,554.00
2112001670000000	DALIA LEILAMI LEDESMA PIÑA	4,377.36
2112001671000000	AYUDA SOCIAL DEVLYN A.C.	32.00
2112001679000000	ESMERALDA GOMEZ POPOCA	6,699.00
2112001705000000	ANTONIO REYNOSO CHAVEZ	1,849,615.36
2112001737000000	AADOARDI COMERCIALIZADORA S.A. DE C.V.	736,128.80
2112001739000000	JOSE ANTONIO RAMIREZ SAUCEDA	220,196.46
2112001782000000	MARIELA DIAZ APOLINAR	25,624.40
2112001785000000	SERVICIOS INTEGRALES DE COMERCIALIZACION MONGUMAR S.A. DE C.V.	158,496.00





**MORELOS**  
2018 - 2024

## SISTEMA PARA EL DESARROLLO INTEGRAL DE LA FAMILIA DEL ESTADO DE MORELOS

2112001786000000	FORTINO ANDRES GONZALEZ BLANCO	390,170.64
2112001789000000	ORTOPEDIA MEXICANA DE ORTESIS Y PROTESIS S.A. DE C.V.	596,240.00
2112001790000000	EMMANUEL ESCOBAR MIRANDA	1,268,001.51
2112001791000000	CESAR FERNANDO BASILIO GARDUÑO	49,000.00
2112001793000000	CONSTRUYE Y EVALUA S.A. DE C.V.	279,792.00
2112001794000000	HEKA CODESA S.A. DE C.V.	1,267,664.32
2112001795000000	MARISTEL PATRIARCA MENDOZA	390,108.00
2112001796000000	MGC MEXICO S.A. DE C.V.	3,358.89
<b>SUMA TOTAL</b>		<b>14,408,639.78</b>

### Retenciones por Pagar a Corto Plazo

CUENTA	DESCRIPCION	IMPORTE
<b>2117000000000000</b>	<b>RETENCIONES Y CONTRIBUCIONES POR PAGAR A CORTO PLAZO</b>	
<b>2117002000000000</b>	<b>RETENCIONES POR PAGAR A CORTO PLAZO</b>	
<b>2117002001000000</b>	<b>RETENCIONES ISR</b>	
2117002001010000	ISR RETENCION POR SALARIOS	4,937,137.38
2117002001020000	ISR RETENCION POR HONORARIOS ASIMILADOS A SALARIOS	20,306.39
2117002001030000	ISR RETENCION POR HONORARIOS PROFESIONALES	52,886.92
2117002001040000	ISR RETENCION POR ARRENDAMIENTO	5,743.77
2117002001050000	ISR RETENCION POR ACTIVIDAD EMPRESARIAL	16,409.62
<b>2117002003000000</b>	<b>RETENCIONES A CONTRATISTAS POR ENTERAR</b>	
2117002003010000	2 AL MILLAR	7,162.92
<b>SUMA TOTAL</b>		<b>5,039,647.00</b>

El importe de esta cuenta esta constituido principalmente por: Retenciones de ISR por Sueldos y Salarios, Asimilados a salarios, Honorarios y por Arrendamiento, Retención de 2 al millar, mismo que se pagan en el mes siguiente.

### Provisión para Juicios y Demanda

Derivado de las acciones de austeridad y ahorro del gasto público en el Capítulo 1000 llevadas a cabo durante el ejercicio 2015, se obtuvo una economía por la cantidad de \$2,267,278.77 (DOS MILLONES DOSCIENTOS SESENTA Y SIETE MIL DOSCIENTOS SETENTA Y OCHO PESOS 77/100 M.N.); cantidad que fue utilizada para realizar una provisión para juicios y demandas laborales en base a la cuantificación aproximada, informada por la Subdirección de Administración y Desarrollo de Personal. Así mismo, en diciembre del ejercicio 2019, se actualizo la cuantificación hasta por un total de



MORELOS  
2018 - 2024

## SISTEMA PARA EL DESARROLLO INTEGRAL DE LA FAMILIA DEL ESTADO DE MORELOS

\$3,906,799.92 (TRES MILLONES NOVECIENTOS SEIS MIL SETECIENTOS NOVENTA Y NUEVE PESOS 92/100 M.N.).

De acuerdo a lo señalado en las *Reglas específicas del registro y valoración del patrimonio*, dicha provisión se analiza para reflejar la mejor estimación existente en ese momento, considerando para al mes de Diciembre la última cuantificación informada por la Subdirección Jurídica según oficio DIF/SJ/67/01-2023 de fecha 17 de enero de 2023 fue por un importe de \$2,673,339.74 (DOS MILLONES SEISCIENTOS SETENTA Y TRES MIL TRESCIENTOS TREINTA Y NUEVE PESOS 74/100 M.N.). Dicha cantidad excede el saldo provisionado al mes de Diciembre 2022, el cual refleja un saldo en libros contables de \$1,751,875.68 (UN MILLÓN SETECIENTOS CINCUENTA Y UN MIL OCHOCIENTOS SETENTA Y CINCO PESOS 68/100 M.N.).

### 2. Pasivo No Circulante

El Sistema para el Desarrollo Integral de la Familia del Estado de Morelos no cuenta con Pasivos No Circulantes.



MORELOS  
2018 - 2024

## SISTEMA PARA EL DESARROLLO INTEGRAL DE LA FAMILIA DEL ESTADO DE MORELOS

### II) Notas al Estado de Actividades

#### Ingresos de Gestión

Concepto	Importe
<b>CUOTAS Y APORTACIONES DE SEGURIDAD SOCIAL</b>	
4125 Ingresos por Subsidios de Incapacidades	763,485.75
<b>Subtotal Cuotas y Aportaciones de Seguridad Social</b>	<b>763,485.75</b>
<b>PARTICIPACIONES, APORTACIONES, TRANSFERENCIAS, ASIGNACIONES, SUBSIDIOS Y OTRAS AYUDAS</b>	
4221 Transferencias Internas y Asignaciones al Sector Público	14,282,530.37
4223 Subsidios y Subvenciones	445,458,162.72
<b>Subtotal Transferencias Asignaciones Subsidios y Otras ayudas</b>	<b>459,740,693.09</b>
<b>OTROS INGRESOS Y BENEFICIOS</b>	
4311 Intereses Ganados de Valores Créditos Bonos y Otros	1,276,069.77
<b>Subtotal Otros Ingresos y Beneficios Varios</b>	<b>1,276,069.77</b>
<b>Suma</b>	<b>461,780,248.61</b>

De los rubros de impuestos, cuotas y aportaciones de seguridad social, contribuciones de mejoras, derechos, productos, aprovechamientos, y de ingresos por venta de bienes y prestación de servicios, los cuales están armonizados con los rubros del Clasificador por Rubros de Ingresos, se informarán los montos totales y cualquier característica significativa.

Este Sistema Estatal recibe subsidios de Gobierno del Estado (Recurso Estatal: Nomina y Gasto Corriente), del Fondo V Ramo 33 a través de la Tesorería del Estado, utilidades de la Estación de Servicios 2530 (unidad administrativa con fines de compra-venta de combustibles, lubricantes y aditivos perteneciente al Sistema DIF Morelos), por convenios con la Federación (Recursos Etiquetados), donativos y cuotas de recuperación, así como los interés que se generen de las cuentas productivas.

De conformidad con la Ley de Ingresos del Gobierno del Estado de Morelos, en su Artículo Quinto y que a la letra dice "Todos los ingresos deberán ser concentrados en la Tesorería General del Estado por las Secretarías, Dependencias, Entidades, Organismos Descentralizados y Fideicomisos de la Administración Pública Estatal que los generen, correspondiendo a la Secretaría de Hacienda, a través de la Subsecretaría de Ingresos, la integración de los reportes para su registro en la Cuenta Pública correspondiente, debido a lo anterior los ingresos propios del Sistema DIF Morelos son enviados a la cuenta bancaria de Gobierno del Estado de Morelos y posteriormente son devueltos. Así como también son presentados los reportes correspondientes a la Subsecretaria de Ingresos de Gobierno del Estado de Morelos. Dichos ingresos son presentados presupuestalmente dentro del rubro de Transferencias Internas y Asignaciones al Sector Publico.



**MORELOS**  
2018 - 2024

## SISTEMA PARA EL DESARROLLO INTEGRAL DE LA FAMILIA DEL ESTADO DE MORELOS

Cabe señalar que dichos ingresos tienen un subsidio de naturaleza propia, y provienen de las cuotas de recuperación que se cobran en los diferentes centros del Sistema DIF Morelos.

Los cuales son los siguientes:

Cuotas Albergue familiar	Cuotas de recuperación de los programas alimentarios
Cuotas CADI Tekio	Gasolinera (utilidades)
Cuotas Casa de día Cuautla	Otros ingresos (donativos)
Cuotas CDC talleres	CREE
Cuotas CEDIF Temixco	CRI Cuautla
Cuotas CADI Zapata	Desayunos del comedor del CREE
Cuotas CRI Jojutla	

### 1. Cuotas y aportaciones de seguridad social

Concepto	Importe
<b>1. Cuotas y Aportaciones de Seguridad Social</b>	
4.1.2.5 Ingresos por Subsidios de Incapacidades	763,485.75
<b>Subtotal Cuotas y Aportaciones de Seguridad Social</b>	<b>763,485.75</b>

### 2. Participaciones, Aportaciones, Convenios, Incentivos Derivados de la Colaboración Fiscal, Fondos Distintos de Aportaciones, Transferencias, Asignaciones, Subsidios y Subvenciones, y Pensiones y Jubilaciones

Concepto	Importe
<b>1. Participaciones, Aportaciones, Convenios, Incentivos Derivados de la Colaboración Fiscal, Fondos Distintos de Aportaciones, Transferencias, Asignaciones, Subsidios y Subvenciones y Pensiones y Jubilaciones.</b>	
4.2.2.1 Transferencias Internas y Asignaciones al Sector Público	14,282,530.37
4.2.2.3 Subsidios y Subvenciones	445,458,162.72
<b>Subtotal Transferencias Asignaciones Subsidios y Otras ayudas</b>	<b>459,740,693.09</b>

### 3. Otros Ingresos y Beneficios

Concepto	Importe
<b>1. Otros Ingresos y Beneficios</b>	
4.3.1.9 Otros Ingresos Financieros	1,276,069.77
<b>Subtotal Otros Ingresos y Beneficios Varios</b>	<b>1,276,069.77</b>



**MORELOS**  
2018 - 2024

## SISTEMA PARA EL DESARROLLO INTEGRAL DE LA FAMILIA DEL ESTADO DE MORELOS

### Gastos y Otras Pérdidas:

1. Los gastos y otras pérdidas lo integran todas las erogaciones realizadas en la operatividad, principalmente en los capítulos 1000 Servicios Personales, 2000 Materiales y Suministros, 3000 Servicios Generales y 4000 Transferencias, Asignaciones, Subsidios y Otras Ayudas.

Concepto	Importe	%
5.1.1 Servicios Personales	148,331,014.71	30.97
5.1.2 Materiales y Suministros	276,004,946.11	57.63
5.1.3 Servicios Generales	27,892,385.98	5.82
5.2.2 transferencias al Resto del Sector Público	5,560,484.16	1.16
5.2.4 Ayudas Sociales	14,148,447.35	2.95
5.5.1 Estimaciones Depreciaciones Deterioros Obsolescencia y Amortizaciones	7,032,219.60	1.47
<b>Suma de Gastos y Otras Pérdidas (5000)</b>	<b>286,339,920.60</b>	<b>100.00%</b>

Todos los gastos ejercidos están previstos en el Presupuesto de Egresos del Sistema DIF Morelos para el Ejercicio 2022, autorizado por Junta de Gobierno, el cual se ejecuta de acuerdo a los procedimientos correspondientes de acuerdo al tipo de subsidio, a las leyes aplicables, a los lineamientos locales y federales, así como a las normas aplicables vigentes. Las transferencias y reasignaciones son realizadas de acuerdo a las necesidades de operación de las diferentes áreas del Sistema DIF Morelos, las ampliaciones y reducciones son realizadas en base a los recursos que recibe este organismo y que no fueron considerados en el presupuesto autorizado al inicio del ejercicio. Cada una de estas afectaciones al presupuesto autorizado, se envían a secretaria de Hacienda para que estas sean autorizadas según lo establecido en el Decreto de Austeridad y posteriormente son sometidas a autorización mediante Junta de Gobierno.



MORELOS  
2018 - 2024

## SISTEMA PARA EL DESARROLLO INTEGRAL DE LA FAMILIA DEL ESTADO DE MORELOS

### III) NOTAS AL ESTADO DE VARIACIÓN EN LA HACIENDA PÚBLICA

1. En el periodo que se informa que al 31 de Diciembre del ejercicio fiscal 2022, se obtuvo un saldo de 56,854,421.

La Hacienda Pública representa el importe de los bienes y derechos, dicho importe es modificado por el resultado del ejercicio al período que se informa el cual asciende a la cantidad de -17,382,065.

	MONTO
Hacienda Pública / Patrimonio Neto Final 2021	
Patrimonio Contribuido	46,663,069
Resultados de Ejercicios Anteriores	27,573,417
Resultados del Ejercicio (Ahorro/Desahorro)	-17,382,065

#### Resultados del Ejercicio

El resultado obtenido al periodo que se informa asciende a -17,382,065 y representa las adquisiciones de bienes muebles considerados como inversión, así como la disponibilidad financiera para cubrir gastos de operación.

TIPO	PROCEDENCIA	MONTO
Patrimonio Generado Resultados del Ejercicio (Ahorro/Desahorro)	Ingresos y Otros Beneficios menos Gastos y Otras Pérdidas	-17,382,065

#### Resultados de Ejercicios Anteriores

Este rubro corresponde principalmente por el traspaso del saldo del ejercicio anterior, así como por reintegro de años anteriores, por concepto de bajas por ajustes financieros, cancelaciones de registros indebidos, y por reclasificaciones. Y adquisiciones de bienes con recursos ajenos de las cuentas.

TIPO	PROCEDENCIA	MONTO
Patrimonio Generado Resultados de Ejercicios Anteriores	Traspaso de Saldos, Transferencias, Bajas de Bienes, Reintegros, y Depuración Contable.	27,573,417



**MORELOS**  
2018 - 2024

## SISTEMA PARA EL DESARROLLO INTEGRAL DE LA FAMILIA DEL ESTADO DE MORELOS

### IV) Notas al Estado de Flujos de Efectivo

#### Efectivo y equivalentes

1. El análisis de los saldos inicial y final que figuran en la última parte del Estado de Flujo de Efectivo en la cuenta de efectivo y equivalentes es como sigue:

	Diciembre 2022	Diciembre 2021
Efectivo	0.00	398.40
Efectivo en Bancos –Tesorería	36,587,452.40	42,359,513.23
Efectivo en Bancos- Dependencias	0.00	0.00
Inversiones temporales (Hasta 3 meses)	0.00	0.00
Fondos con afectación específica	0.00	0.00
Depósitos de fondos de terceros y otros	0.00	0.00
<b>Total de Efectivo y Equivalentes</b>	<b>36,587,452.40</b>	<b>42,359,911.63</b>

2. Detalle de la adquisición de bienes muebles e inmuebles y activos intangibles del periodo de Enero a Diciembre 2022:

Bien Mueble e Inmueble	Fecha	Importe
Equipos y aparatos audiovisuales	17/05/2022	17,594.01
Otros mobiliarios y equipos de administración	29/07/2022	14,592.80
Equipo de cómputo y de tecnologías de la información	17/08/2022	367,251.36
Equipo de cómputo y de tecnologías de la información	22/08/2022	65,799.84
Otros mobiliarios y equipos de administración	16/08/2022	12,400.40
Otros mobiliarios y equipos de administración	19/08/2022	17,237.60
Equipo de cómputo y de tecnologías de la información	29/09/2022	31,542.39
Equipos y aparatos audiovisuales	31/10/2022	9,048.00
Software	14/10/2022	91,123.70
Otros mobiliarios y equipos de administración	30/11/2022	12,000.00
Otro mobiliarios y equipo educacional y recreativo	30/11/2022	12,990.96
Equipo médico y de laboratorio	25/11/2022	23,107.20
Equipo médico y de laboratorio	30/11/2022	27,860.88
Maquinaria y equipo agropecuario	25/11/2022	13,918.89
Muebles de oficina y estantería	30/12/2022	220,196.46
Muebles de oficina y estantería	30/12/2022	139,200.00
Muebles, excepto de oficina y estantería	30/12/2022	283,968.00
Muebles, excepto de oficina y estantería	30/12/2022	33,640.00
Muebles, excepto de oficina y estantería	30/12/2022	48,720.00
Equipo de cómputo y de tecnologías de la información	16/12/2022	159,801.60
Equipo de cómputo y de tecnologías de la información	30/12/2022	31,591.44
Equipo de cómputo y de tecnologías de la información	30/12/2022	110,492.41
Otros mobiliarios y equipos de administración	16/12/2022	18,328.00



**MORELOS**  
2018 - 2024

## SISTEMA PARA EL DESARROLLO INTEGRAL DE LA FAMILIA DEL ESTADO DE MORELOS

Otros mobiliarios y equipos de administración	29/12/2022	29,921.04
Otros mobiliarios y equipos de administración	30/12/2022	442,138.64
Otros mobiliarios y equipos de administración	30/12/2022	8,352.00
Otros mobiliarios y equipos de administración	30/12/2022	214,464.28
Otros mobiliarios y equipos de administración	30/12/2022	332,224.00
Otros mobiliarios y equipos de administración	30/12/2022	21,698.96
Otros mobiliarios y equipos de administración	30/12/2022	21,425.20
Equipos y aparatos audiovisuales	16/12/2022	8,990.00
Otro mobiliario y equipo educacional y recreativo	30/12/2022	52,200.00
Equipo médico y de laboratorio	27/12/2022	76,643.52
Equipo médico y de laboratorio	27/12/2022	100,752.96
Equipo médico y de laboratorio	30/12/2022	343,232.40
Equipo médico y de laboratorio	30/12/2022	76,908.00
Maquinaria y equipo agropecuario	30/12/2022	7,308.00
Sistemas de aire acondicionado, calefacción y de refrigeración industrial y comercial	27/12/2022	58,432.68
Sistemas de aire acondicionado, calefacción y de refrigeración industrial y comercial	30/12/2022	62,970.60
Sistemas de aire acondicionado, calefacción y de refrigeración industrial y comercial	30/12/2022	382,800.00

3. Conciliación de los Flujos de Efectivo Netos de las Actividades de Operación y la cuenta de Ahorro/Desarrollo antes de Rubros Extraordinarios.

CONCEPTO	EJERCICIO 2022	EJERCICIO 2021
Origen (Ingresos)	461,780,249	402,824,358
Movimientos de partidas (o rubros) que no afectan el efectivo		0
Depreciación de Bienes Muebles	7,032,220	9,123,874
Disminución de Bienes por Pérdida, Obsolescencia		0
Gastos de Ejercicios Anteriores		0
Otros Gastos Varios	471,937,278	412,292,825
<b>Flujos de Efectivo Netos de las Actividades de Operación</b>	<b>-10,157,029</b>	<b>-18,592,341</b>





MORELOS  
2018 - 2024

## SISTEMA PARA EL DESARROLLO INTEGRAL DE LA FAMILIA DEL ESTADO DE MORELOS

### V) Conciliación entre los Ingresos Presupuestarios y Contables, así como entre los Egresos Presupuestarios y los Gastos Contables.

CONCILIACION ENTRE LOS INGRESOS PRESUPUESTALES Y LOS INGRESOS  
CONTABLES CORRESPONDIENTE  
01 DE ENERO AL 31 DE DICIEMBRE DE 2022

CONCEPTO	IMPORTE
<b>1. INGRESOS PRESUPUESTARIOS</b>	<b>461,780,249</b>
TOTAL DE INGRESOS (PRESUPUESTARIOS)	461,780,249
<b>2. MAS INGRESOS CONTABLES NO PRESUPUESTARIOS</b>	<b>0</b>
INCREMENTO POR VARIACIÓN DE INVENTARIOS	0
DISMINUCIÓN DEL EXCESO DE ESTIMACIONES POR PÉRDIDA O DETERIORO U OBSOLESCENCIA	0
DISMINUCIÓN DEL EXCESO DE PROVISIONES	0
OTROS INGRESOS Y BENEFICIOS VARIOS	0
<b>3. MENOS INGRESOS PRESUPUESTARIOS NO CONTABLES</b>	<b>0</b>
PRODUCTOS DE CAPITAL	0
APROVECHAMIENTO DE CAPITAL	0
INGRESOS DERIVADOS DE FINANCIAMIENTOS	0
<b>4. INGRESO CONTABLE</b>	<b>461,780,249</b>



**MORELOS**  
2018 - 2024

## SISTEMA PARA EL DESARROLLO INTEGRAL DE LA FAMILIA DEL ESTADO DE MORELOS

### CONCILIACION ENTRE LOS EGRESOS PRESUPUESTALES Y LOS GASTOS CONTABLES DEL 01 DE ENERO AL 31 DE DICIEMBRE DE 2022

CONCEPTO	IMPORTE
<b>1. TOTAL DE EGRESOS PRESUPUESTARIOS</b>	<b>475,962,303</b>
TOTAL DE EGRESOS (PRESUPUESTARIOS)	475,962,303
<b>2. MENOS EGRESOS PRESUPUESTARIOS NO CONTABLES</b>	<b>4,025,025</b>
Materiales y Suministros	0
Mobiliario y equipo de administración	2,636,987
Mobiliario y equipo educacional y recreativo	100,823
Equipo e instrumental médico y de laboratorio	648,505
Vehículos y equipo de transporte	0
Equipo de defensa y seguridad	0
Maquinaria, otros equipos y herramientas	525,430
Activos biológicos	0
Bienes inmuebles	0
Activos intangibles	113,280
Obra pública en bienes de dominio público	0
Obra pública en bienes propios	0
Obra pública por Administración	0
Acciones y participaciones de capital	0
Compra de títulos y valores	0
Inversiones en fideicomisos, mandatos y otros análogos	0
Provisiones para contingencias y otras erogaciones especiales	0
Amortización de la deuda publica	0
<b>3. MAS GASTOS CONTABLES NO PRESUPUESTALES</b>	<b>7,032,220</b>
Estimaciones, depreciaciones, deterioros, obsolescencia y amortizaciones	7,032,220
Provisiones	0
Disminución de inventarios	0
Aumento por insuficiencia de estimaciones por pérdida o deterioro u obsolescencia	0
Aumento por insuficiencia de provisiones	0
Otros gastos	0
Otros gastos contables no presupuestales	0
<b>4. TOTAL DE GASTO CONTABLE</b>	<b>478,969,498</b>



MORELOS  
2018 - 2024

## SISTEMA PARA EL DESARROLLO INTEGRAL DE LA FAMILIA DEL ESTADO DE MORELOS

### b) NOTAS DE MEMORIA (CUENTAS DE ORDEN)

#### Cuentas de Orden Contables y Presupuestarias:

##### Contables:

Concepto	
7.4.1	Demandas judicial en proceso de resolución
7.8.1	Cuentas por cobrar desayunos y despensas
7.9.1	Otros ingresos

##### Otros Ingresos

En esta cuenta se lleva a cabo el control de recursos depositados con un fin en específico.

##### Juicios

Se consideró una provisión para demandas y juicios en proceso al mes de Junio del ejercicio 2022, el cual es valorado y cuantificado, reflejándose en las cuentas de orden 7.4.1.2

##### Cuentas por Cobrar Desayunos y Despensas

Mediante esta cuenta se lleva el control de los saldos deudores de las cuentas por cobrar de cuotas de recuperación por concepto de desayunos escolares y despensas, la cual contiene saldos de los ejercicios 2012 al 2022.

Cabe mencionar que se realizan gestiones de cobranza como a continuación se enlistan:

- Cobranza foránea: se realiza una planeación estructurada para llevar a cabo visitas domiciliarias a las diferentes escuelas y comedores beneficiarias de los diferentes programas que tengan adeudos de los 33 municipios con los que cuenta el Estado de Morelos
- Llamadas telefónicas: se les exhorta a los diferentes deudores a cubrir su pago, también se agendan citas para efectuar cobranza foránea.
- Correos electrónicos: por este medio se realizan notificaciones de adeudo, se realizan acciones de coordinación con los enlaces municipales, se envían circulares de pre-conciliación y conciliación, se comparten las bases de datos (listado de deudores) con el área de Alimentación y Desarrollo Comunitario para que realicen las acciones pertinentes a su área.
- Notificaciones/Cartas de adeudo: documento donde se le exhorta al deudor a su pronto pago; además se le informa del desglose total de su adeudo.
- Cedes en los DIF Municipales: Esta actividad se lleva a cabo en coordinación con los DIF municipales, en donde se solicita un espacio dentro del DIF Municipal para que personal de la subdirección a mi cargo realice gestiones de cobranza, favoreciendo y



MORELOS  
2018 - 2024

## SISTEMA PARA EL DESARROLLO INTEGRAL DE LA FAMILIA DEL ESTADO DE MORELOS

facilitando a los deudores que por cuestiones de lejanía dejar de cumplir con sus pagos.

- Reuniones de trabajo con personal del IEBEM (así como oficios) donde se solicita agotar los recursos y acciones a su alcance para exhorta al deudor a liquidar, coadyuvando acciones con el Sistema DIF Morelos.
- Conciliación de cierre fiscal: Se invita a asistir a los beneficiarios de los programas de Desayunos Fríos y Calientes para que se regularicen en el pago de sus cuotas de recuperación. En caso de liquidar se les entrega una “carta de no adeudo” se realiza en el mes de diciembre, lo que se pretende con esta conciliación es agotar los adeudos reflejados en estados financieros dentro del cierre de ejercicio fiscal.
- Oficios a los presidentes municipales: Derivado del Convenio de Coordinación para la Operación de los Programas de Asistencia Social Alimentaria, firmado entre el Sistema DIF Morelos y el H. Ayuntamiento de cada Municipio del Estado de Morelos, se han enviado diversos oficios donde se les solicita cubran los importes contraídos a la fecha, de conformidad con la cláusula séptima del convenio en mención “EL MUNICIPIO será el directo responsable de vigilar el estricto cumplimiento de los cobros así como de su pago a favor del SISTEMA DIF MORELOS”.
- Oficios al Área Jurídica, notificando los adeudos de los diversos Programas Alimentarios, así como los convenios de pago firmados en el mismo sentido y que a la fecha no se están cumpliendo, a efecto de que realicen las acciones según corresponda y competa a su área.
- Oficios al área de Alimentación y Desarrollo Comunitario notificando los adeudos a efecto de que realicen las acciones según corresponda y competa a su área, por lo cual el área de Alimentación y Desarrollo Comunitario envía oficios de exhorto a los comités de Desayunos Fríos y Calientes a cumplir con el pago puntal de las cuotas de recuperación.
- Derivado de todas las gestiones se puede mencionar que se cuenta con saldos que probablemente son irrecuperables, esto debido a varias situaciones como se muestra dentro de la evidencia que se encuentra bajo resguardo del área de Tesorería, aunado a la situación que vivió el Estado de Morelos después de los sismos ocurridos el 07 y 19 de septiembre del 2017, hecho que afecto la economía de las familias Morelenses y el cierre parcial o total en gran parte de los planteles escolares beneficiados con los programas alimentarios, impactando directamente en la recaudación de cuotas de recuperación.
- Este es un Programa de Asistencia Social en apoyo a las personas de mayor vulnerabilidad en el estado.

**1. Los valores en custodia de instrumentos prestados a formadores de mercado e instrumentos de crédito recibidos en garantía de los formadores de mercado u otros. “Sin información que revelar”**

**2. Por tipo de emisión de instrumento: monto, tasa y vencimiento. “Sin información que revelar”**

**3. Los contratos firmados de construcciones por tipo de contrato. “Sin información que revelar”**



**MORELOS**  
2018 - 2024

## SISTEMA PARA EL DESARROLLO INTEGRAL DE LA FAMILIA DEL ESTADO DE MORELOS

4. El avance que se registra en las cuentas de orden presupuestarias, previo al cierre presupuestario de cada periodo que se reporte.

CUENTA	DESCRIPCIÓN	SALDO FINAL
<b>8000000000000000</b>	<b>CUENTAS DE ORDEN PRESUPUESTARIAS</b>	
<b>8100000000000000</b>	<b>LEY DE INGRESOS</b>	
8110000000000000	LEY DE INGRESOS ESTIMADA	429,338,518.00
8120000000000000	LEY DE INGRESOS POR EJECUTAR	(25,919,857.09)
8130000000000000	MODIFICACIONES A LA LEY DE INGRESOS ESTIMADA	58,361,587.70
8140000000000000	LEY DE INGRESOS DEVENGADA	0.00
8150000000000000	LEY DE INGRESOS RECAUDADA	(461,780,248.61)
<b>8200000000000000</b>	<b>PRESUPUESTO DE EGRESOS</b>	
8210000000000000	PRESUPUESTO DE EGRESOS APROBADO	(429,338,518.00)
8220000000000000	PRESUPUESTO DE EGRESOS POR EJERCER	11,700,355.60
8230000000000000	MODIFICACIONES AL PRESUPUESTO DE EGRESOS APROBADO	(58,361,587.70)
8240000000000000	PRESUPUESTO DE EGRESOS COMPROMETIDO	37,447.57
8250000000000000	PRESUPUESTO DE EGRESOS DEVENGADO	15,294,682.13
8260000000000000	PRESUPUESTO DE EGRESOS EJERCIDO	0.00
8270000000000000	PRESUPUESTO DE EGRESOS PAGADO	460,667,620.40



## SISTEMA PARA EL DESARROLLO INTEGRAL DE LA FAMILIA DEL ESTADO DE MORELOS

### c) NOTAS DE GESTIÓN ADMINISTRATIVA

#### 1. Introducción

Los Estados Financieros del Sistema para el Desarrollo Integral de la Familia del Estado de Morelos, proveen de información financiera a los principales usuarios de la misma, al Congreso y a los ciudadanos.

El objetivo del presente documento es la revelación del contexto y de los aspectos económicos-financieros más relevantes que han influenciado en las decisiones del Ejercicio 2022, y que fueron considerados en la elaboración de los estados financieros para la mayor comprensión de los mismos y sus particularidades.

#### 2. Panorama Económico y Financiero

A través del presente documento se informa sobre las principales condiciones económico-financieras bajo las cuales el Sistema para el Desarrollo Integral de la Familia del Estado de Morelos, estuvo operando, mismas que influyeron en la toma de decisiones en el periodo sobre la administración de los recursos financieros, considerándolas para la elaboración de los Estados Financieros Contables y Presupuestarios.

#### 3. Autorización e Historia

- a) Fecha de creación:  
28 de Agosto de 1986
- b) Principales cambios en su estructura:
  - Creación de una Unidad Administrativa denominada Estación de Servicio 2530 (Periódico Oficial "Tierra y Libertad" No. 4037 de fecha 24 de Febrero del 2000).
  - Creación de una Unidad Administrativa denominada Refugio Casa de la Mujer (Periódico Oficial "Tierra y Libertad" No. 5224 de fecha 14 de Octubre del 2014).
  - Cambio de denominación de las siguientes unidades administrativas: (Acuerdo número JG/DIF/5a/ORD/003/OCT/2015)
    - Centro de Convivencia y Asistencia Social (CCAS) por Centro de Asistencia Morelense para la Infancia (CAMI).
    - Centro de Atención al Menor (CAM) por Centro de Asistencia Social para Adolescentes (CASA).
  - Aprobación de Estatuto Orgánico del Sistema para el Desarrollo Integral de la Familia del Estado de Morelos, donde es incluido el Centro de Rehabilitación y Educación Especial (C.R.E.E.) , autorizado mediante acuerdo ACUERDO J.G.D.I.F. 04/01/ORD/17 durante la Primera Sesión Ordinaria del Ejercicio 2017 de Junta de Gobierno del Sistema DIF Morelos.



## SISTEMA PARA EL DESARROLLO INTEGRAL DE LA FAMILIA DEL ESTADO DE MORELOS

### 4. Organización y Objeto Social

#### a) Objeto Social.

El Sistema DIF Morelos es un Organismo Público Descentralizado, con personalidad jurídica y patrimonio propio, creado mediante la Ley de Asistencia Social del Estado de Morelos publicada en el Periódico Oficial "Tierra y Libertad" numero 3289 de fecha 28 de Agosto de 1986; cuyos objetivos son garantizar la extensión cuantitativa y cualitativa de los servicios de asistencia social, preferentemente en las regiones menos desarrolladas y a los grupos más vulnerable, definiendo de criterios de distribución de apoyo a los múltiples universos de usuarios, abarcando todas las regiones del estado de Morelos y procurando la cobertura para el establecimiento de programas interinstitucionales que aseguren la atención integral de los grupos sociales vulnerables y el impulso de la interrelación sistemática de acciones que en la materia llevan a cabo las instituciones públicas y privadas.

Se encuentra registrado en el Registro Federal de Contribuyentes las siguientes actividades económicas:

- Actividades administrativas estatales de instituciones de bienestar social
- Venta final al público en general en territorio nacional de gasolina y diésel

#### b) Principal actividad

Facilitar el desarrollo de la población en situación de vulnerabilidad en Morelos, a través de acciones de promoción social.

#### c) Ejercicio Fiscal 2022

#### d) Régimen Jurídico

Se encuentra inscrito en el régimen de Personas Morales con fines no lucrativos y cuenta con las siguientes obligaciones fiscales:

- Presentar la declaración y pago provisional mensual de retenciones de Impuesto Sobre la Renta (ISR) por sueldos y salarios.
- Presentar la declaración anual de Impuesto Sobre la Renta (ISR) donde informen sobre los pagos y retenciones de servicios profesionales. (Personas morales).



MORELOS  
2018 - 2024

## SISTEMA PARA EL DESARROLLO INTEGRAL DE LA FAMILIA DEL ESTADO DE MORELOS

- Presentar la declaración anual de Impuesto Sobre la Renta (ISR) donde se informe sobre las retenciones efectuadas por pagos de rentas de bienes inmuebles.
- Proporcionar la información del Impuesto al Valor Agregado (IVA) que se solicite en las declaraciones del Impuesto Sobre la Renta (ISR).
- Informar mensualmente sobre las operaciones con terceros para efectos de Impuesto al Valor Agregado (IVA).
- Presentar la declaración y pago provisional mensual de Impuesto Sobre la Renta (ISR) por las retenciones realizadas por servicios profesionales.
- Presentar la declaración y pago provisional mensual de las retenciones de Impuesto Sobre la Renta (ISR) realizadas por el pago de rentas de bienes inmuebles
- Declarar mensualmente el IVA.
- Determinar el ISR cuando enajenen bienes o presten servicios a personas distintas de sus socios que excedan del 5%. Tratándose de donatarias autorizadas obtengan ingresos distintos a su fin social que excedan del 10%.
- Informar mensualmente los proveedores a los que les efectuaron pagos, desglosando tasa de IVA y de IEPS.
- Informar anualmente el Subsidio para el empleo entregado.

### e) Consideraciones fiscales del ente: Jurídico

- Presentar la declaración y pago provisional de retenciones de ISR por Sueldos y Salarios
- INFONAVIT
- IMSS
- FONACOT
- 10% de ISR por Servicios Profesionales Régimen de las Personas Físicas
- 10% de ISR por Arrendamientos de Inmuebles Régimen de las Personas Físicas
- 1.25 % de ISR por Régimen Simplificado de Confianza

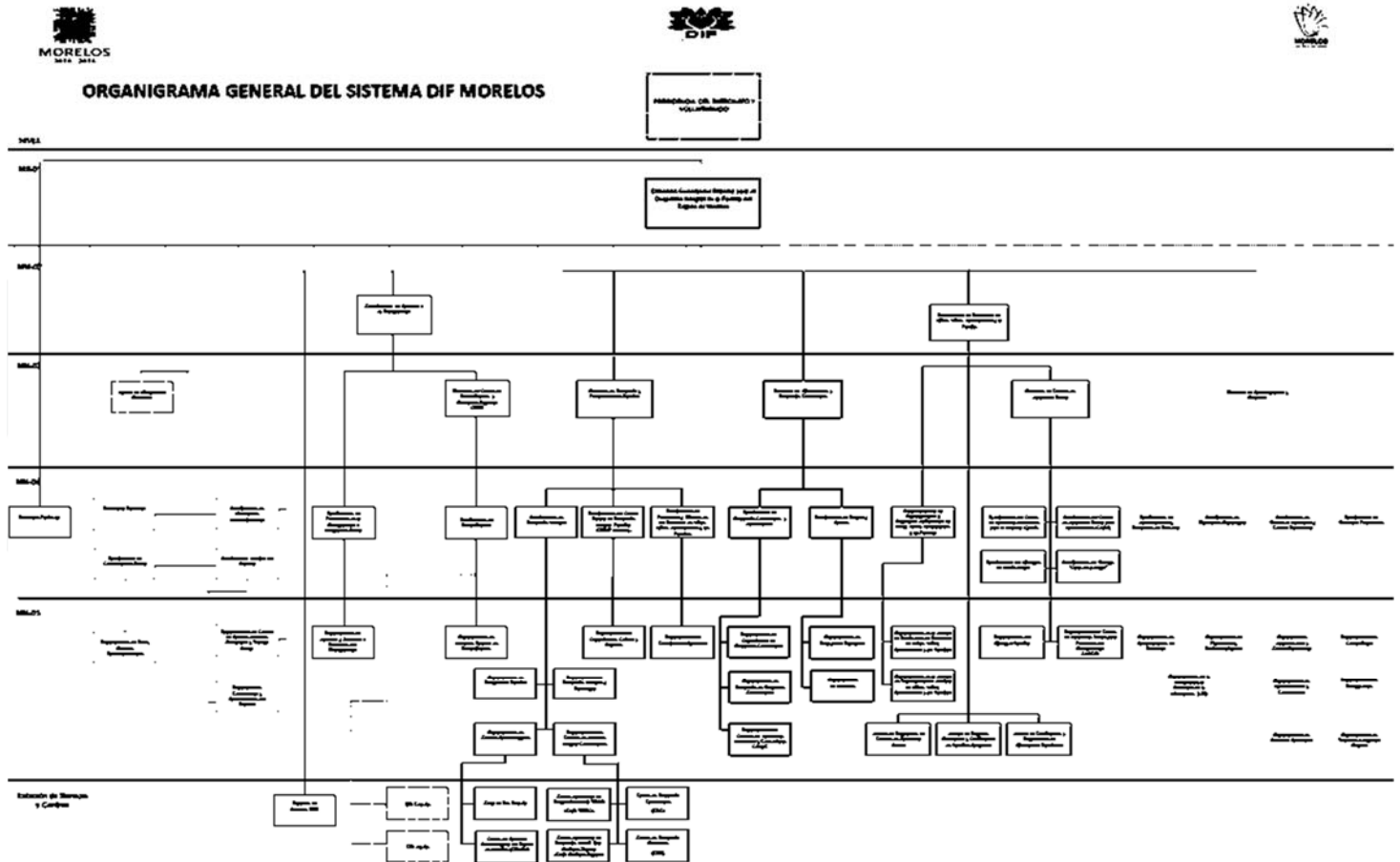




MORELOS  
2018 - 2024

## SISTEMA PARA EL DESARROLLO INTEGRAL DE LA FAMILIA DEL ESTADO DE MORELOS

### f) Estructura Organizacional Básica



### g) Fideicomisos, Mandatos y Análogos de los cuales es Fideicomitente o Fideicomisario.

(No Aplica)

## 5. Bases de Preparación de los Estados Financieros

- Los Estados Financieros del Sistema para el Desarrollo Integral de la Familia del Estado de Morelos, se prepararon de acuerdo a los lineamientos y criterios establecidos en la Ley General de Contabilidad Gubernamental, así como en base a los documentos técnicos aprobados por el Consejo de Armonización Contable.



## SISTEMA PARA EL DESARROLLO INTEGRAL DE LA FAMILIA DEL ESTADO DE MORELOS

La información que corresponde al Capítulo 1000 - Servicios Personales, es generada, revisada y validada por personal del área de nóminas.

La información referente al patrimonio (inventarios, almacén, bienes muebles e inmuebles) del Sistema DIF Morelos, es emitida, revisada y validada por la Subdirección de Recursos Materiales y Control Patrimonial, siendo también esta Subdirección la encargada de realizar en apego a las disposiciones aplicables y procedimientos correspondientes las adquisiciones.

Los reportes de Proyectos de Inversión e Indicadores de Resultados, son elaborados, revisados y validados por la Subdirección de Planeación Estratégica.

- b) Todas las cuentas que afectan económicamente al Sistema DIF Morelos, están cuantificados en términos monetarios y se registran al costo histórico. El costo histórico de las operaciones corresponden al monto erogado para su adquisición conforme a la documentación original justificativa y comprobatoria.
- c) Postulados básicos  
Las bases de preparación de los Estados Financieros se aplican los postulados básicos siguientes:
  - 1.- Sustancia Económica
  - 2.- Entes Públicos
  - 3.- Existencia Permanente
  - 4.- Revelación Suficiente
  - 5.- Importancia Relativa
  - 6.- Registro e Integración Presupuestaria
  - 7.- Consolidación de la Información Financiera
  - 8.- Devengo Contable
  - 9.- Valuación
  - 10.- Dualidad Económica
  - 11.- Consistencia
- d) Normatividad supletoria. En caso de emplear varios grupos de normatividades (normatividades supletorias), deberá realizar la justificación razonable correspondiente, su alineación con los PBCG y a las características cualitativas asociadas descritas en el MCCG (documentos publicados en el Diario Oficial de la Federación, agosto 2009). “ Sin información que revelar”
- e) Para las Entidades que por primera vez estén implementando la base devengado de acuerdo a la Ley de Contabilidad; deberán considerar políticas de reconocimientos, plan de implementación, presentar los últimos estados financieros con la Normatividad anteriormente utilizada. “ Sin información que revelar”



MORELOS  
2018 - 2024

## SISTEMA PARA EL DESARROLLO INTEGRAL DE LA FAMILIA DEL ESTADO DE MORELOS

### 6. Políticas de Contabilidad Significativas

- a) **Actualización:** De conformidad con lo señalado en el Documento técnico Principales Reglas de Registro y Valoración del Patrimonio (Elementos Generales), emitido por el Consejo de Armonización Contable (CONAC); todos los activos, monetarios y no monetarios estarán sujetos a los reconocimientos de los efectos de la inflación, sin embargo solo será necesario el reconocimiento de los efectos de la inflación cuando exista un entorno inflacionario.
- b) **Informar sobre realización de operaciones en el extranjero y de sus efectos en la información financiera gubernamental.** “Sin información que revelar” (El Sistema DIF Morelos no realiza este tipo de operaciones).
- c) **Método de valuación de la inversión en acciones de Compañías subsidiarias no consolidadas y asociadas.** “Sin información que revelar”.
- d) **Sistema y método de valuación de inventarios:** De conformidad con lo señalado en el Documento técnico Reglas Específicas del Registro y Valoración del Patrimonio, emitido por el Consejo de Armonización Contable (CONAC); los inventarios son representados con el valor de la existencia de materiales y suministros de consumo para el desempeño de las actividades, los cuales son calculados en base al costo de adquisición. El valor de adquisición comprende el precio de compra, incluyendo aranceles de importación y otros impuestos (que no sean recuperables), la transportación, el almacenamiento y otros gastos directamente aplicables, incluyendo los importes derivados del Impuesto al Valor Agregado (IVA).
- e) **Beneficios a empleados:** revelar el cálculo de la reserva actuarial, valor presente de los impresos esperados comparados con el valor presente de la estimación de gastos tanto de los beneficiarios actuales como futuros.
- f) **Provisiones:** De conformidad con lo señalado en el Documento técnico Reglas Específicas del Registro y Valoración del Patrimonio, emitido por el Consejo de Armonización Contable (CONAC); se realizó una provisión para cubrir los Juicios y Demandas de carácter laboral interpuestas ante el DIF Morelos.
- g) **Reservas: objetivo de su creación, monto y plazo.** “ Sin información que revelar”
- h) **Cambios en políticas contables y corrección de errores junto con la revelación de los efectos que se tendrá en la información financiera del ente público, ya sea retrospectivos o prospectivos.** “Sin información que revelar”
- i) **Reclasificaciones:** se deben revelar todos aquellos movimientos entre cuentas por efectos de cambios en los tipos de operaciones. “ Sin información que revelar”
- j) **Depuración y cancelación de saldos.** “Sin información que revelar”



**MORELOS**  
2018 - 2024

## SISTEMA PARA EL DESARROLLO INTEGRAL DE LA FAMILIA DEL ESTADO DE MORELOS

### 7. Posición en Moneda Extranjera y Protección por Riesgo Cambiario

El Sistema para el Desarrollo Integral de la Familia del Estado de Morelos recibe y ejerce la totalidad de sus recursos en Moneda Nacional Mexicana (Peso), por lo cual no opera con ningún tipo de moneda extranjera.

- a) Activos en moneda extranjera. "Sin información que revelar"
- b) Pasivos en moneda extranjera. "Sin información que revelar"
- c) Posición en moneda extranjera. "Sin información que revelar"
- d) Tipo de cambio. "Sin información que revelar"
- e) Equivalente en moneda nacional. "Sin información que revelar"

### Vida útil o porcentajes de depreciación, deterioro o amortización utilizados en los diferentes tipos de activos.

Tiempo de vida útil y porcentaje de depreciación en base al documento técnico "Guía de vida útil estimada y porcentaje de depreciación" emitido por el Consejo de Armonización Contable y Publicado el 15 de agosto del 2012.

Importe de los gastos capitalizados en el ejercicio, tanto financieros como de investigación y desarrollo. Los bienes muebles e intangibles cuyo costo unitario de adquisición es menor a 70 veces el valor diario de la Unidad de Medida y Actualización (UMA), se registran contablemente como un gasto. Los bienes muebles e intangibles cuyo costo unitario de adquisición sea igual o superior a 70 veces el valor diario de la UMA, se registran contablemente como un aumento en el activo no circulante

Cuenta	Concepto	Años de vida útil	% de depreciación anual
<b>1.2.3</b>	<b>BIENES INMUEBLES, INFRAESTRUCTURA Y CONSTRUCCIONES EN PROCESO</b>		
1.2.3.2	Viviendas	50	2
1.2.3.3	Edificios No Habitacionales	30	3.3
1.2.3.4	Infraestructura	25	4
1.2.3.9	Otros Bienes Inmuebles	20	5
<b>1.2.4</b>	<b>BIENES MUEBLES</b>		
<b>1.2.4.1</b>	<b>Mobiliario y Equipo de Administración</b>		
1.2.4.1.1	Muebles de Oficina y Estantería	10	10
1.2.4.1.2	Muebles, Excepto De Oficina Y Estantería	10	10
1.2.4.1.3	Equipo de Cómputo y de Tecnologías de la Información	3	33.3
1.2.4.1.9	Otros Mobiliarios y Equipos de Administración	10	10



MORELOS  
2018 - 2024

## SISTEMA PARA EL DESARROLLO INTEGRAL DE LA FAMILIA DEL ESTADO DE MORELOS

Cuenta	Concepto	Años de vida útil	% de depreciación anual
<b>1.2.4.2</b>	<b>Mobiliario y Equipo Educativo y Recreativo</b>		
1.2.4.2.1	Equipos y Aparatos Audiovisuales	3	33.3
1.2.4.2.2	Aparatos Deportivos	5	20
1.2.4.2.3	Cámaras Fotográficas y de Video	3	33.3
1.2.4.2.9	Otro Mobiliario y Equipo Educativo y Recreativo	5	20
<b>1.2.4.3</b>	<b>Equipo e Instrumental Médico y de Laboratorio</b>		
1.2.4.3.1	Equipo Médico y de Laboratorio	5	20
1.2.4.3.2	Instrumental Médico y de Laboratorio	5	20
<b>1.2.4.4</b>	<b>Equipo de Transporte</b>		
1.2.4.4.1	Automóviles y Equipo Terrestre	5	20
1.2.4.4.2	Carrocerías y Remolques	5	20
1.2.4.4.3	Equipo Aeroespacial	5	20
1.2.4.4.4	Equipo Ferroviario	5	20
1.2.4.4.5	Embarcaciones	5	20
1.2.4.4.9	Otros Equipos de Transporte	5	20
<b>1.2.4.5</b>	<b>Equipo de Defensa y Seguridad<sup>1</sup></b>	*	*
<b>1.2.4.6</b>	<b>Maquinaria, Otros Equipos y Herramientas</b>		
1.2.4.6.1	Maquinaria y Equipo Agropecuario	10	10
1.2.4.6.2	Maquinaria y Equipo Industrial	10	10
1.2.4.6.3	Maquinaria y Equipo de Construcción	10	10
1.2.4.6.4	Sistemas de Aire Acondicionado, Calefacción y de Refrigeración Industrial y Comercial	10	10
1.2.4.6.5	Equipo de Comunicación y Telecomunicación	10	10
1.2.4.6.6	Equipos de Generación Eléctrica, Aparatos y Accesorios Eléctricos	10	10
1.2.4.6.7	Herramientas y Máquinas-Herramienta	10	10
1.2.4.6.9	Otros Equipos	10	10

- a) Cambios en el porcentaje de depreciación o valor residual de los activos. "Sin información que revelar"
- b) Importe de los gastos capitalizados en el ejercicio, tanto financieros como de investigación y desarrollo.



**MORELOS**  
2018 - 2024

## SISTEMA PARA EL DESARROLLO INTEGRAL DE LA FAMILIA DEL ESTADO DE MORELOS

- c) Riesgos por tipo de cambio o tipo de interés de las inversiones financieras. “Sin información que revelar”
- d) Valor activado en el ejercicio de los bienes construidos por la entidad. “Sin información que revelar”
- e) Otras circunstancias de carácter significativo que afecten el activo, tales como bienes en garantía, señalados en embargos, litigios, títulos de inversiones entregados en garantías, baja significativa del valor de inversiones financieras, etc. “Sin información que revelar”
- f) Desmantelamiento de Activos, procedimientos, implicaciones, efectos contables. “Sin información que revelar”
- g) Administración de activos; planeación con el objetivo de que el ente los utilice de manera más efectiva. “Sin información que revelar”

### 8. Fideicomisos, Mandatos y Análogos

El Sistema DIF Morelos no cuenta con fideicomisos sin estructura orgánica, mandatos y contratos análogos; los cuales como es señalado en el artículo 49 de la Ley Orgánica de la Administración Pública del Estado de Morelos, para ser constituidos deberán ser previa autorización por parte del Congreso del Estado; y preferentemente por las secretarías a la cuales esté sectorizado algún fideicomiso público para impulsar las áreas prioritarias o específicas de desarrollo del Estado.

- a) Por ramo administrativo que los reporta. “Sin información que revelar”
- b) Enlistar los de mayor monto de disponibilidad, relacionando aquéllos que conforman el 80% de las disponibilidades. “Sin información que revelar”

### 9. Reporte de la Recaudación

- a) **Análisis del comportamiento de la recaudación correspondiente al ente público o cualquier tipo de ingreso, de forma separada los ingresos locales de los federales.**

<b>CUENTA</b>	<b>DESCRIPCION</b>	<b>IMPORTE</b>
<b>4000000000000000</b>	<b>INGRESOS Y OTROS BENEFICIOS</b>	
<b>4100000000000000</b>	<b>INGRESOS DE GESTION</b>	
<b>4120000000000000</b>	<b>CUOTAS Y APORTACIONES DE SEGURIDAD SOCIAL</b>	
<b>4125000000000000</b>	<b>INGRESOS POR SUBSIDIOS DE INCAPACIDADES</b>	
4125001000000000	INGRESOS POR SUBSIDIOS DE INCAPACIDADES	763,485.75
<b>4200000000000000</b>	<b>PARTICIPACIONES, APORTACIONES, TRANSFERENCIAS, ASIGNACIONES, SUBSIDIOS Y OTRAS AYUDAS</b>	
<b>4220000000000000</b>	<b>TRANSFERENCIAS, ASIGNACIONES, SUBSIDIOS Y OTRAS AYUDAS</b>	



**MORELOS**  
2018 - 2024

## SISTEMA PARA EL DESARROLLO INTEGRAL DE LA FAMILIA DEL ESTADO DE MORELOS

<b>4221000000000000</b>	<b>TRANSFERENCIAS INTERNAS Y ASIGNACIONES AL SECTOR PÚBLICO</b>	
4221001000000000	TRANSFERENCIAS INTERNAS Y ASIGNACIONES AL SECTOR PÚBLICO	14,282,530.37
<b>4223000000000000</b>	<b>SUBSIDIOS Y SUBVENCIONES</b>	
4223001000000000	SUBSIDIO ESTATAL SERVICIOS PERSONALES	140,822,707.50
4223002000000000	SUBSIDIO ESTATAL GASTO CORRIENTE	32,464,292.50
4223003000000000	SUBSIDIO ESTATAL SERVICIOS PERSONALES REFUGIO DE LA MUJER	1,727,220.43
4223004000000000	SUBSIDIO ESTATAL GASTO CORRIENTE REFUGIO DE LA MUJER	2,173,842.57
4223026000000000	REMANENTES ESTATALES 2020	32,893.14
4223028000000000	RAMO 33 FAM-AS 2022	249,612,125.92
4223029000000000	FORTALECIMIENTO PARA LA ATENCION DE NIÑAS, NIÑOS Y ADOLESCENTES MIGRANTES EN EL ESTADO DE MORELOS	5,459,750.04
4223030000000000	PROGRAMA DE APOYO PARA REFUGIOS ESPECIALIZADOS PARA MUJERES VICTIMAS DE VIOLENCIA DE GENERO, SUS HIJAS E HIJOS, PARA EL EJERCICIO FISCAL 2022	1,434,347.91
4223031000000000	ADQUISICION Y DONACION DE PROTESIS PARA PACIENTES AMPUTADOS DE EXTREMIDADES INFERIORES DEL CREE DEL ESTADO DE MORELOS 2022	596,240.00
4223032000000000	PRIMERA AMPLIACION 2022	7,495,479.93
4223033000000000	AMPLIACION ESTACION DE SERVICIOS 2530	1,477,262.78
4223034000000000	SEGUNDA AMPLIACION 2022	2,162,000.00
4223032000000000	PRIMERA AMPLIACION 2022	7,495,479.93
<b>4300000000000000</b>	<b>OTROS INGRESOS Y BENEFICIOS</b>	
<b>4310000000000000</b>	<b>INGRESOS FINANCIEROS</b>	
<b>4311000000000000</b>	<b>INTERESES GANADOS DE VALORES, CRÉDITOS, BONOS Y OTROS.</b>	
4311001000000000	INTERESES GANADOS DE VALORES CRÉDITOS BONOS Y OTROS.	1,276,069.77

### 10. Información sobre la Deuda y el Reporte Analítico de la Deuda

El Sistema DIF Morelos no está facultado para contraer obligaciones que constituyan deuda pública como es señalado en los artículos 5,6 y 7 de la Ley de Deuda Pública para el Estado de Morelos. “Sin información que revelar”

### 11. Calificaciones otorgadas

El Sistema DIF Morelos no ha sido sujeto a una calificación crediticia, debido a que no está facultado para contraer obligaciones que constituyan deuda pública como es



MORELOS  
2018 - 2024

## SISTEMA PARA EL DESARROLLO INTEGRAL DE LA FAMILIA DEL ESTADO DE MORELOS

señalado en los artículos 5,6 y 7 de la Ley de Deuda Pública para el Estado de Morelos.  
“Sin información que revelar”

### 12. Procesos de Mejora

#### a) Principales Políticas de control interno.

El Sistema DIF Morelos seguirá atendiendo con puntual seguimiento a las recomendaciones de control interno expresadas, por la Comisaria en las revisiones financieras realizadas a este organismo.

Manual de Procedimientos: Nos indica los procedimientos que debemos seguir de forma ordenada en el desarrollo de las actividades; evitando duplicidad de esfuerzos.

Ley General de Contabilidad Gubernamental (LGCG): Nos establece los criterios generales que rigen la contabilidad gubernamental y la emisión de información financiera, incluyendo la presupuestaria y programática en forma razonable y transparente.

Normatividad Contable: Tiene por objeto efectuar el registro contable de los recursos públicos y la preparación de informes financieros de forma armonizada, que dan transparencia para la interpretación, evaluación, fiscalización y entrega de informes; regulando las operaciones contables.

Normas Presupuestarias: Nos indica cómo se ejecuta el gasto público, administrándolo con eficiencia, eficacia, economía, transparencia y honradez, para rendir cuentas de los recursos públicos, así mismo contribuir a fortalecer la armonización presupuestaria y contable.

#### b) Medidas de desempeño financiero, metas y alcance

Los reportes de Proyectos de Inversión e Indicadores de Resultados, son elaborados, revisados y validados por la Subdirección de Planeación Estratégica.

Se continúa trabajando en el cambio trascendental que es el proceso de armonización contable para atender en tiempo y forma el nuevo esquema de la contabilidad gubernamental, y generando así los beneficios en materia de información financiera, transparencia y rendición de cuentas.

### 13. Información por Segmentos

“Sin información que revelar”

### 14. Eventos Posteriores al Cierre

A la fecha del cierre, no se cuenta con eventos posteriores que hayan afectado económicamente la información financiera del periodo posterior al que se informa. “Sin información que revelar”

### 15. Partes Relacionadas

No existen partes relacionadas que pudieran ejercer influencia significativa sobre la toma de decisiones financieras y operativas. “Sin información que revelar”

### 16. Responsabilidad Sobre la Presentación Razonable de la Información Contable

Bajo protesta de decir verdad declaramos que los Estados Financieros y sus Notas son razonablemente correctos y responsabilidad del emisor.





istema para el Desarrollo Integral de la Familia del Estado de Morelos  
Conciliación entre los Ingresos Presupuestarios y Contables  
Del 1 de enero al 31 de diciembre de 2022  
(Cifras en Pesos)



<b>1. Total de Ingresos Presupuestarios</b>	<b>461,780,249</b>
<b>2. Más Ingresos Contables No Presupuestarios</b>	<b>-</b>
2.1 Ingresos Financieros	-
2.2 Incremento por Variación de Inventarios	-
2.3 Disminución del Exceso de Estimaciones por Pérdida o Deterioro u Obsolescencia	-
2.4 Disminución del Exceso de Provisiones	-
2.5 Otros Ingresos y Beneficios Varios	-
2.6 Otros Ingresos Contables No Presupuestarios	-
<b>3. Menos Ingresos Presupuestarios No Contables</b>	<b>-</b>
3.1 Aprovechamientos Patrimoniales	-
3.2 Ingresos Derivados de Financiamientos	-
3.3 Otros Ingresos Presupuestarios No Contables	-
<b>4. Total de Ingresos Contables</b>	<b>461,780,249</b>



Sistema para el Desarrollo Integral de la Familia del Estado de Morelos  
Conciliación entre los Egresos Presupuestarios y los Gastos Contables  
Del 1 de enero al 31 de diciembre de 2022  
(Cifras en Pesos)



<b>1. Total de Egresos Presupuestarios</b>	<b>475,962,303</b>
<b>2. Menos Egresos Presupuestarios No Contables</b>	<b>4,025,025</b>
2.1 Materias Primas y Materiales de Producción y Comercialización	-
2.2 Materiales y Suministros	-
2.3 Mobiliario y Equipo de Administración	2,636,987
2.4 Mobiliario y Equipo Educativo y Recreativo	100,823
2.5 Equipo e Instrumental Médico y de Laboratorio	648,505
2.6 Vehículos y Equipo de Transporte	-
2.7 Equipo de Defensa y Seguridad	-
2.8 Maquinaria, Otros Equipos y Herramientas	525,430
2.9 Activos Biológicos	-
2.10 Bienes Inmuebles	-
2.11 Activos Intangibles	113,280
2.12 Obra Pública en Bienes de Dominio Público	-
2.13 Obra Pública en Bienes Propios	-
2.14 Acciones y Participaciones de Capital	-
2.15 Compra de Títulos y Valores	-
2.16 Concesión de Préstamos	-
2.17 Inversiones en Fideicomisos, Mandatos y Otros Análogos	-
2.18 Provisiones para Contingencias y Otras Erogaciones Especiales	-
2.19 Amortización de la Deuda Pública	-
2.20 Adeudos de Ejercicios Fiscales Anteriores (ADEFAS)	-
2.21 Otros Egresos Presupuestarios No Contables	-
<b>3. Más Gastos Contables No Presupuestarios</b>	<b>7,032,220</b>
3.1 Estimaciones, Depreciaciones, Deterioros, Obsolescencia y Amortizaciones	7,032,220
3.2 Provisiones	-
3.3 Disminución de Inventarios	-
3.4 Aumento por Insuficiencia de Estimaciones por Pérdida o Deterioro u Obsolescencia	-
3.5 Aumento por Insuficiencia de Provisiones	-
3.6 Otros Gastos	-
3.7 Otros Gastos Contables No Presupuestarios	-
<b>4. Total de Gastos Contables</b>	<b>478,969,498</b>





# Información Presupuestaria

CUENTA PÚBLICA  
SISTEMA PARA EL DESARROLLO INTEGRAL  
DE LA FAMILIA DEL ESTADO DE MORELOS  
ENERO - DICIEMBRE

2022



Concepto	Estimado / Aprobado	Devengado	Recaudado / Pagado
<b>A. Ingresos Totales (A = A1 + A2 + A3)</b>	<b>429,338,518</b>	<b>461,780,249</b>	<b>461,780,249</b>
A1. Ingresos de Libre Disposición	179,688,063	203,526,770	203,526,770
A2. Transferencias Federales Etiquetadas	249,650,455	258,253,479	258,253,479
A3. Financiamiento Neto	-	-	-
<b>B. Egresos Presupuestarios (B = B1 + B2)</b>	<b>429,338,518</b>	<b>475,962,303</b>	<b>460,670,173</b>
B1. Gasto No Etiquetado (sin incluir Amortización de la Deuda Pública)	179,688,063	217,708,826	205,061,759
B2. Gasto Etiquetado (sin incluir Amortización de la Deuda Pública)	249,650,455	258,253,477	255,608,414
<b>C. Remanentes del Ejercicio Anterior (C = C1 + C2)</b>	<b>-</b>	<b>25,777,602</b>	<b>25,777,602</b>
C1. Remanentes de Ingresos de Libre Disposición aplicados en el periodo	-	25,777,602	25,777,602
C2. Remanentes de Transferencias Federales Etiquetadas aplicados en el periodo	-	-	-
<b>I. Balance Presupuestario (I = A - B + C)</b>	<b>-</b>	<b>11,595,548</b>	<b>26,887,678</b>
<b>II. Balance Presupuestario sin Financiamiento Neto (II = I - A3)</b>	<b>-</b>	<b>11,595,548</b>	<b>26,887,678</b>
<b>III. Balance Presupuestario sin Financiamiento Neto y sin Remanentes del Ejercicio Anterior (III = II - C)</b>	<b>-</b>	<b>(14,182,054)</b>	<b>1,110,076</b>

Concepto	Aprobado	Devengado	Pagado
<b>E. Intereses, Comisiones y Gastos de la Deuda (E = E1 + E2)</b>	<b>-</b>	<b>-</b>	<b>-</b>
E1. Intereses, Comisiones y Gastos de la Deuda con Gasto No Etiquetado	-	-	-
E2. Intereses, Comisiones y Gastos de la Deuda con Gasto Etiquetado	-	-	-
<b>IV. Balance Primario (IV = III + E)</b>	<b>-</b>	<b>(14,182,054)</b>	<b>1,110,076</b>

Concepto	Estimado / Aprobado	Devengado	Recaudado / Pagado
<b>F. Financiamiento (F = F1 + F2)</b>	<b>-</b>	<b>-</b>	<b>-</b>
F1. Financiamiento con Fuente de Pago de Ingresos de Libre Disposición	-	-	-
F2. Financiamiento con Fuente de Pago de Transferencias Federales Etiquetadas	-	-	-
<b>G. Amortización de la Deuda (G = G1 + G2)</b>	<b>-</b>	<b>-</b>	<b>-</b>
G1. Amortización de la Deuda Pública con Gasto No Etiquetado	-	-	-
G2. Amortización de la Deuda Pública con Gasto Etiquetado	-	-	-
<b>A3. Financiamiento Neto (A3 = F - G)</b>	<b>-</b>	<b>-</b>	<b>-</b>

Concepto	Estimado / Aprobado	Devengado	Recaudado / Pagado
<b>A1. Ingresos de Libre Disposición</b>	<b>179,688,063</b>	<b>203,526,770</b>	<b>203,526,770</b>
A3.1 Financiamiento Neto con Fuente de Pago de Ingresos de Libre Disposición (A3.1 = F1 - G1)	-	-	-
F1. Financiamiento con Fuente de Pago de Ingresos de Libre Disposición	-	-	-
G1. Amortización de la Deuda Pública con Gasto No Etiquetado	-	-	-
<b>B1. Gasto No Etiquetado (sin incluir Amortización de la Deuda Pública)</b>	<b>179,688,063</b>	<b>217,708,826</b>	<b>205,061,759</b>
C1. Remanentes de Ingresos de Libre Disposición aplicados en el periodo	-	25,777,602	25,777,602
<b>V. Balance Presupuestario de Recursos Disponibles (V = A1 + A3.1 - B1 + C1)</b>	<b>-</b>	<b>11,595,546</b>	<b>24,242,613</b>
<b>VI. Balance Presupuestario de Recursos Disponibles sin Financiamiento Neto (VI = V - A3.1)</b>	<b>-</b>	<b>11,595,546</b>	<b>24,242,613</b>

Concepto	Estimado / Aprobado	Devengado	Recaudado / Pagado
<b>A2. Transferencias Federales Etiquetadas</b>	<b>249,650,455</b>	<b>258,253,479</b>	<b>258,253,479</b>
A3.2 Financiamiento Neto con Fuente de Pago de Transferencias Federales Etiquetadas (A3.2 = F2 - G2)	-	-	-
F2. Financiamiento con Fuente de Pago de Transferencias Federales Etiquetadas	-	-	-
G2. Amortización de la Deuda Pública con Gasto Etiquetado	-	-	-
<b>B2. Gasto Etiquetado (sin incluir Amortización de la Deuda Pública)</b>	<b>249,650,455</b>	<b>258,253,477</b>	<b>255,608,414</b>
C2. Remanentes de Transferencias Federales Etiquetadas aplicados en el periodo	-	-	-
<b>VII. Balance Presupuestario de Recursos Etiquetados (VII = A2 + A3.2 - B2 + C2)</b>	<b>-</b>	<b>2</b>	<b>2,645,065</b>
<b>VIII. Balance Presupuestario de Recursos Etiquetados sin Financiamiento Neto (VIII = VII - A3.2)</b>	<b>-</b>	<b>2</b>	<b>2,645,065</b>

Rubro de Ingresos	Ingreso					Diferencia (6 = 5 - 1)
	Estimado	Ampliaciones y Reducciones	Modificado	Devengado	Recaudado	
	(1)	(2)	(3 = 1 + 2)	(4)	(5)	
Impuestos	-	-	-	-	-	-
Cuotas y Aportaciones de Seguridad Social	-	763,486	763,486	763,486	763,486	763,486
Contribuciones de Mejoras	-	-	-	-	-	-
Derechos	-	-	-	-	-	-
Productos	-	118,642	118,642	118,642	118,642	118,642
Aprovechamientos	-	-	-	-	-	-
Ingresos por Venta de Bienes, Prestación de Servicios y Otros Ingresos	-	-	-	-	-	-
Participaciones, Aportaciones, Convenios, Incentivos Derivados de la Colaboración Fiscal y Fondos Distintos de Aportaciones	426,838,518	35,210,959	462,049,477	446,615,591	446,615,591	19,777,073
Transferencias, Asignaciones, Subsidios y Subvenciones, y Pensiones y Jubilaciones	2,500,000	22,268,501	24,768,501	14,282,530	14,282,530	11,782,530
Ingresos Derivados de Financiamientos	-	-	-	-	-	-
<b>Total</b>	<b>429,338,518</b>	<b>58,361,588</b>	<b>487,700,106</b>	<b>461,780,249</b>	<b>461,780,249</b>	<b>32,441,731</b>
<b>Ingresos excedentes</b>						

Estado Analítico de Ingresos Por Fuente de Financiamiento	Ingreso					Diferencia (6 = 5 - 1)
	Estimado	Ampliaciones y Reducciones	Modificado	Devengado	Recaudado	
	(1)	(2)	(3 = 1 + 2)	(4)	(5)	
<b>Ingresos del Poder Ejecutivo Federal o Estatal y de los Municipios</b>	-	-	-	-	-	-
Impuestos	-	-	-	-	-	-
Cuotas y Aportaciones de Seguridad Social	-	-	-	-	-	-
Contribuciones de Mejoras	-	-	-	-	-	-
Derechos	-	-	-	-	-	-
Productos <sup>1</sup>	-	-	-	-	-	-
Aprovechamientos <sup>2</sup>	-	-	-	-	-	-
Participaciones, Aportaciones, Convenios, Incentivos Derivados de la Colaboración Fiscal y Fondos Distintos de Aportaciones	-	-	-	-	-	-
Transferencias, Asignaciones, Subsidios y Subvenciones, y Pensiones y Jubilaciones	-	-	-	-	-	-
<b>Ingresos de los Entes Públicos de los Poderes Legislativo y Judicial, de los Órganos Autónomos y del Sector Paraestatal o Paramunicipal, así como de las Empresas Productivas del Estado</b>	<b>2,500,000</b>	<b>23,150,629</b>	<b>25,650,629</b>	<b>15,164,658</b>	<b>15,164,658</b>	<b>12,664,658</b>
Cuotas y Aportaciones de Seguridad Social	-	763,486	763,486	763,486	763,486	763,486
Productos <sup>1</sup>	-	118,642	118,642	118,642	118,642	118,642
Ingresos por Venta de Bienes, Prestación de Servicios y Otros Ingresos <sup>3</sup>	-	-	-	-	-	-
Transferencias, Asignaciones, Subsidios y Subvenciones, y Pensiones y Jubilaciones	2,500,000	22,268,501	24,768,501	14,282,530	14,282,530	11,782,530
<b>Ingresos Derivados de Financiamientos</b>	-	-	-	-	-	-
Ingresos Derivados de Financiamientos	-	-	-	-	-	-
<b>Total</b>	<b>2,500,000</b>	<b>23,150,629</b>	<b>25,650,629</b>	<b>15,164,658</b>	<b>15,164,658</b>	<b>12,664,658</b>
<b>Ingresos excedentes</b>						

<sup>1</sup> Incluye intereses que generan las cuentas bancarias de los entes públicos en productos.

<sup>2</sup> Incluye donativos en efectivo del Poder Ejecutivo, entre otros aprovechamientos.

<sup>3</sup> Se refiere a los ingresos propios obtenidos por los Poderes Legislativo y Judicial, los Órganos Autónomos y las entidades de la administración pública paraestatal y paramunicipal, por sus actividades diversas no inherentes a su operación que generan recursos y que no sean ingresos por venta de bienes o prestación de servicios, tales como donativos en efectivo, entre otros.

Concepto	Ingreso					Diferencia
	Estimado	Ampliaciones/ (Reducciones)	Modificado	Devengado	Recaudado	
<b>Ingresos de Libre Disposición</b>						
<i>Impuestos</i>	-	-	-	-	-	-
<i>Cuotas y Aportaciones de Seguridad Social</i>	-	763,486	763,486	763,486	763,486	763,486
<i>Contribuciones de Mejoras</i>	-	-	-	-	-	-
<i>Derechos</i>	-	-	-	-	-	-
<i>Productos</i>	-	118,642	118,642	118,642	118,642	118,642
<i>Aprovechamientos</i>	-	-	-	-	-	-
<i>Ingresos por Venta de Bienes y Prestación de Servicios</i>	-	-	-	-	-	-
<i>Participaciones</i>	-	6,413	6,413	6,413	6,413	6,413
Fondo General de Participaciones	-	-	-	-	-	-
Fondo de Fomento Municipal	-	-	-	-	-	-
Fondo de Fiscalización y Recaudación	-	-	-	-	-	-
Fondo de Compensación	-	-	-	-	-	-
Fondo de Extracción de Hidrocarburos	-	-	-	-	-	-
Impuesto Especial Sobre Producción y Servicios	-	-	-	-	-	-
0.136% de la Recaudación Federal Participable	-	-	-	-	-	-
3.17% Sobre Extracción de Petróleo	-	-	-	-	-	-
Gasolinas y Diésel	-	-	-	-	-	-
Fondo del Impuesto Sobre la Renta	-	-	-	-	-	-
Fondo de Estabilización de los Ingresos de las Ent. Fed.	-	6,413	6,413	6,413	6,413	6,413
<i>Incentivos Derivados de la Colaboración Fiscal</i>	-	-	-	-	-	-
Tenencia o Uso de Vehículos	-	-	-	-	-	-
Fondo de Compensación ISAN	-	-	-	-	-	-
Impuesto Sobre Automóviles Nuevos	-	-	-	-	-	-
Fondo de Compensación de Repecos-Intermedios	-	-	-	-	-	-
Otros Incentivos Económicos	-	-	-	-	-	-
<i>Transferencias y Asignaciones</i>	2,500,000	22,268,501	24,768,501	14,282,530	14,282,530	11,782,530
<i>Convenios</i>	177,188,063	26,601,522	203,789,585	188,355,699	188,355,699	11,167,636
Otros Convenios y Subsidios	177,188,063	26,601,522	203,789,585	188,355,699	188,355,699	11,167,636
<i>Otros Ingresos de Libre Disposición</i>	-	-	-	-	-	-
Participaciones en Ingresos Locales	-	-	-	-	-	-
Otros Ingresos de Libre Disposición	-	-	-	-	-	-
<b>Total de Ingresos de Libre Disposición</b>	<b>179,688,063</b>	<b>49,758,564</b>	<b>229,446,627</b>	<b>203,526,770</b>	<b>203,526,770</b>	<b>23,838,707</b>
<b>Ingresos Excedentes de Ingresos de Libre Disposición</b>						
<b>Transferencias Federales Etiquetadas</b>						
<i>Aportaciones</i>	249,650,455	1,112,686	250,763,141	250,763,141	250,763,141	1,112,686
Fondo de Aport. para la Nómina Educativa y Gto. Op.	-	-	-	-	-	-
Fondo de Aportaciones para los Servicios de Salud	-	-	-	-	-	-
Fondo de Aportaciones para la Infraestructura Social	-	-	-	-	-	-
Fondo de Aport. para el Fortalecimiento de los Municipios y de las Demarcaciones Territoriales del Distrito Federal	-	-	-	-	-	-
Fondo de Aportaciones Múltiples	249,650,455	1,112,686	250,763,141	250,763,141	250,763,141	1,112,686
Fondo de Aport. para la Educación Tec. y de Adultos	-	-	-	-	-	-
Fondo de Aportaciones para la Seguridad Pública de los Estados y del Distrito Federal	-	-	-	-	-	-
Fondo de Aportaciones para el Fortalecimiento de las Entidades Federativas	-	-	-	-	-	-
<i>Convenios</i>	-	7,490,338	7,490,338	7,490,338	7,490,338	7,490,338
Convenios de Protección Social en Salud	-	-	-	-	-	-
Convenios de Descentralización	-	-	-	-	-	-
Convenios de Reasignación	-	-	-	-	-	-
Otros Convenios y Subsidios	-	7,490,338	7,490,338	7,490,338	7,490,338	7,490,338
<i>Fondos Distintos de Aportaciones</i>	-	-	-	-	-	-
Fondo para Entidades Federativas y Municipios Productores de Hidrocarburos	-	-	-	-	-	-
Fondo Minero	-	-	-	-	-	-
<i>Transferencias, Asignaciones, Subsidios y Subvenciones, y Pensiones y Jubilaciones</i>	-	-	-	-	-	-
<i>Otras Transferencias Federales Etiquetadas</i>	-	-	-	-	-	-
<b>Total de Transferencias Federales Etiquetadas</b>	<b>249,650,455</b>	<b>8,603,024</b>	<b>258,253,479</b>	<b>258,253,479</b>	<b>258,253,479</b>	<b>8,603,024</b>
<b>Ingresos Derivados de Financiamientos</b>						
<i>Ingresos Derivados de Financiamientos</i>	-	-	-	-	-	-
<b>Total de Ingresos</b>	<b>429,338,518</b>	<b>58,361,588</b>	<b>487,700,106</b>	<b>461,780,249</b>	<b>461,780,249</b>	<b>32,441,731</b>
<b>Datos Informativos</b>						
1. Ingresos Derivados de Financiamientos con Fuente de Pago de Ingresos de Libre Disposición	-	-	-	-	-	-
2. Ingresos Derivados de Financiamientos con Fuente de Pago de Transferencias Federales Etiquetadas	-	-	-	-	-	-
3. Ingresos Derivados de Financiamientos	-	-	-	-	-	-



Concepto	Egresos					Subejercicio
	Aprobado	Ampliaciones/ (Reducciones)	Modificado	Devengado	Pagado	
	1	2	3 = (1 + 2)	4	5	
<b>Servicios Personales</b>	<b>142,549,928</b>	<b>5,938,449</b>	<b>148,488,377</b>	<b>148,331,015</b>	<b>146,555,796</b>	<b>157,362</b>
Remuneraciones al Personal de Carácter Permanente	15,646,936	103,079	15,750,015	15,740,394	15,740,394	9,621
Remuneraciones al Personal de Carácter Transitorio	2,500,000	1,197,033	3,697,033	3,697,033	3,697,033	-
Remuneraciones Adicionales y Especiales	56,409,076	(19,146,995)	37,262,081	37,245,764	37,245,764	16,317
Seguridad Social	22,333,751	(777,095)	21,556,656	21,526,950	19,778,855	29,706
Otras Prestaciones Sociales y Económicas	45,565,165	24,412,327	69,977,492	69,875,774	69,848,650	101,718
Previsiones	-	-	-	-	-	-
Pago de Estímulos a Servidores Públicos	95,000	150,100	245,100	245,100	245,100	-
<b>Materiales y Suministros</b>	<b>257,914,961</b>	<b>21,048,715</b>	<b>278,963,676</b>	<b>276,004,946</b>	<b>271,833,316</b>	<b>2,958,730</b>
Materiales de Admón., Emisión de Doctos. y Artículos Oficiales	2,365,195	2,025,594	4,390,789	4,390,789	4,304,772	-
Alimentos y Utensilios	251,005,640	9,677,531	260,683,171	258,681,983	258,293,480	2,001,188
Materias Primas y Materiales de Producción y Comercialización	10,000	426,984	436,984	436,984	401,841	-
Materiales y Artículos de Construcción y de Reparación	342,403	3,333,297	3,675,700	2,726,597	1,448,486	949,103
Productos Químicos, Farmacéuticos y de Laboratorio	1,278,000	2,564,814	3,842,814	3,834,375	2,714,285	8,439
Combustibles, Lubricantes y Aditivos	2,081,187	691,819	2,773,006	2,773,006	2,739,255	-
Vestuario, Blancos, Prendas de Protección y Artículos Deportivos	345,430	1,970,502	2,315,932	2,315,932	1,098,398	-
Materiales y Suministros Para Seguridad	-	-	-	-	-	-
Herramientas, Refacciones y Accesorios Menores	487,106	358,174	845,280	845,280	832,799	-
<b>Servicios Generales</b>	<b>19,502,503</b>	<b>15,164,160</b>	<b>34,666,663</b>	<b>27,892,386</b>	<b>26,810,371</b>	<b>6,774,277</b>
Servicios Básicos	3,190,908	3,649,595	6,840,503	5,157,032	5,156,491	1,683,471
Servicios de Arrendamiento	1,299,000	(169,640)	1,129,360	1,129,360	1,129,360	-
Servicios Profesionales, Científicos, Técnicos y Otros Servicios	7,522,782	2,273,367	9,796,149	9,281,357	8,252,450	514,792
Servicios Financieros, Bancarios y Comerciales	1,202,632	3,596,915	4,799,547	1,009,949	976,911	3,789,598
Servicios de Instalación, Reparación, Mantto. y Conservación	4,720,505	3,380,366	8,100,871	7,395,134	7,377,811	705,737
Servicios de Comunicación Social y Publicidad	7,400	(6,324)	1,076	1,076	1,076	-
Servicios de Traslado y Viáticos	360,863	101,044	461,907	383,740	381,534	78,167
Servicios Oficiales	6,500	2,508	9,008	9,008	9,008	-
Otros Servicios Generales	1,191,913	2,336,329	3,528,242	3,525,730	3,525,730	2,512
<b>Transferencias, Asignaciones, Subsidios y Otras Ayudas</b>	<b>9,371,126</b>	<b>10,464,898</b>	<b>19,836,024</b>	<b>19,708,931</b>	<b>14,088,368</b>	<b>127,093</b>
Transferencias Internas y Asignaciones al Sector Público	-	-	-	-	-	-
Transferencias al Resto del Sector Público	-	5,560,484	5,560,484	5,560,484	5,560,484	-
Subsidios y Subvenciones	-	-	-	-	-	-
Ayudas Sociales	9,371,126	4,904,414	14,275,540	14,148,447	8,527,884	127,093
Pensiones y Jubilaciones	-	-	-	-	-	-
Transferencias a Fideicomisos, Mandatos y Otros Análogos	-	-	-	-	-	-
Transferencias a la Seguridad Social	-	-	-	-	-	-
Donativos	-	-	-	-	-	-
Transferencias al Exterior	-	-	-	-	-	-
<b>Bienes Muebles, Inmuebles e Intangibles</b>	<b>-</b>	<b>5,745,366</b>	<b>5,745,366</b>	<b>4,025,025</b>	<b>1,382,322</b>	<b>1,720,341</b>
Mobiliario y Equipo de Administración	-	4,357,327	4,357,327	2,636,986	1,092,561	1,720,341
Mobiliario y Equipo Educativo y Recreativo	-	100,823	100,823	100,823	48,623	-
Equipo e Instrumental Médico y de Laboratorio	-	648,505	648,505	648,505	50,968	-
Vehículos y Equipo de Transporte	-	-	-	-	-	-
Equipo de Defensa y Seguridad	-	-	-	-	-	-
Maquinaria, Otros Equipos y Herramientas	-	525,431	525,431	525,431	76,890	-
Activos Biológicos	-	-	-	-	-	-
Bienes Inmuebles	-	-	-	-	-	-
Activos Intangibles	-	113,280	113,280	113,280	113,280	-
<b>Inversión Pública</b>	<b>-</b>	<b>-</b>	<b>-</b>	<b>-</b>	<b>-</b>	<b>-</b>
Obra Pública en Bienes de Dominio Público	-	-	-	-	-	-
Obra Pública en Bienes Propios	-	-	-	-	-	-
Proyectos Productivos y Acciones de Fomento	-	-	-	-	-	-
<b>Inversiones Financieras y Otras Provisiones</b>	<b>-</b>	<b>-</b>	<b>-</b>	<b>-</b>	<b>-</b>	<b>-</b>
Inversiones Para el Fomento de Actividades Productivas	-	-	-	-	-	-
Acciones y Participaciones de Capital	-	-	-	-	-	-
Compra de Títulos y Valores	-	-	-	-	-	-
Concesión de Préstamos	-	-	-	-	-	-
Inversiones en Fideicomisos, Mandatos y Otros Análogos	-	-	-	-	-	-
Otras Inversiones Financieras	-	-	-	-	-	-
Provisiones para Contingencias y Otras Erogaciones Especiales	-	-	-	-	-	-
<b>Participaciones y Aportaciones</b>	<b>-</b>	<b>-</b>	<b>-</b>	<b>-</b>	<b>-</b>	<b>-</b>
Participaciones	-	-	-	-	-	-
Aportaciones	-	-	-	-	-	-
Convenios	-	-	-	-	-	-
<b>Deuda Pública</b>	<b>-</b>	<b>-</b>	<b>-</b>	<b>-</b>	<b>-</b>	<b>-</b>
Amortización de la Deuda Pública	-	-	-	-	-	-
Intereses de la Deuda Pública	-	-	-	-	-	-
Comisiones de la Deuda Pública	-	-	-	-	-	-
Gastos de la Deuda Pública	-	-	-	-	-	-
Costo por Coberturas	-	-	-	-	-	-
Apoyos Financieros	-	-	-	-	-	-
Adeudos de Ejercicios Fiscales Anteriores (Adefas)	-	-	-	-	-	-
<b>Total del Gasto</b>	<b>429,338,518</b>	<b>58,361,588</b>	<b>487,700,106</b>	<b>475,962,303</b>	<b>460,670,173</b>	<b>11,737,803</b>

Concepto	Egresos					Subejercicio
	Aprobado	Ampliaciones / (Reducciones)	Modificado	Devengado	Pagado	
<b>Gasto No Etiquetado</b>	<b>179,688,063</b>	<b>49,758,566</b>	<b>229,446,629</b>	<b>217,708,826</b>	<b>205,061,759</b>	<b>11,737,803</b>
<i>Servicios Personales</i>	<i>142,549,928</i>	<i>5,938,449</i>	<i>148,488,377</i>	<i>148,331,015</i>	<i>146,555,796</i>	<i>157,362</i>
Remuneraciones al Personal de Carácter Permanente	15,646,936	103,079	15,750,015	15,740,394	15,740,394	9,621
Remuneraciones al Personal de Carácter Transitorio	2,500,000	1,197,033	3,697,033	3,697,033	3,697,033	-
Remuneraciones Adicionales y Especiales	56,409,076	(19,146,995)	37,262,081	37,245,764	37,245,764	16,317
Seguridad Social	22,333,751	(777,095)	21,556,656	21,526,950	19,778,855	29,706
Otras Prestaciones Sociales y Económicas	45,565,165	24,412,327	69,977,492	69,875,774	69,848,650	101,718
Previsiones	-	-	-	-	-	-
Pago de Estímulos a Servidores Públicos	95,000	150,100	245,100	245,100	245,100	-
<i>Materiales y Suministros</i>	<i>15,681,721</i>	<i>18,027,431</i>	<i>33,709,152</i>	<i>30,750,422</i>	<i>26,591,004</i>	<i>2,958,730</i>
Materiales de Admón., Emisión de Doctos. y Art. Oficiales	2,365,195	1,559,679	3,924,874	3,924,874	3,842,126	-
Alimentos y Utensilios	8,772,400	7,801,821	16,574,221	14,573,033	14,184,530	2,001,188
Materias Primas y Materiales de Prod. y Comercialización	10,000	426,984	436,984	436,984	401,841	-
Materiales y Artículos de Construcción y de Reparación	342,403	3,132,310	3,474,713	2,525,610	1,256,442	949,103
Productos Químicos, Farmacéuticos y de Laboratorio	1,278,000	2,494,323	3,772,323	3,763,884	2,643,794	8,439
Combustibles, Lubricantes y Aditivos	2,081,187	689,259	2,770,446	2,770,446	2,736,695	-
Vestuario, Blancos, Prendas de Protección y Art. Deportivos	345,430	1,605,166	1,950,596	1,950,596	733,062	-
Materiales y Suministros Para Seguridad	-	-	-	-	-	-
Herramientas, Refacciones y Accesorios Menores	487,106	317,889	804,995	804,995	792,514	-
<i>Servicios Generales</i>	<i>16,609,414</i>	<i>14,482,567</i>	<i>31,091,981</i>	<i>24,317,704</i>	<i>23,515,481</i>	<i>6,774,277</i>
Servicios Básicos	3,190,908	3,559,903	6,750,811	5,067,340	5,066,799	1,683,471
Servicios de Arrendamiento	1,299,000	(407,981)	891,019	891,019	891,019	-
Servicios Profesionales, Científicos, Técnicos y Otros Serv.	4,629,693	1,923,748	6,553,441	6,038,649	5,289,534	514,792
Servicios Financieros, Bancarios y Comerciales	1,202,632	3,596,915	4,799,547	1,009,949	976,911	3,789,598
Servicios de Instalación, Reparación, Mantto. y Conservación	4,720,505	3,380,366	8,100,871	7,395,134	7,377,811	705,737
Servicios de Comunicación Social y Publicidad	7,400	(6,324)	1,076	1,076	1,076	-
Servicios de Traslado y Viáticos	360,863	97,103	457,966	379,799	377,593	78,167
Servicios Oficiales	6,500	2,508	9,008	9,008	9,008	-
Otros Servicios Generales	1,191,913	2,336,329	3,528,242	3,525,730	3,525,730	2,512
<i>Transferencias, Asignaciones, Subsidios y Otras Ayudas</i>	<i>4,847,000</i>	<i>6,244,752</i>	<i>11,091,752</i>	<i>10,964,659</i>	<i>7,697,155</i>	<i>127,093</i>
Transferencias Internas y Asignaciones al Sector Público	-	-	-	-	-	-
Transferencias al Resto del Sector Público	-	1,750,000	1,750,000	1,750,000	1,750,000	-
Subsidios y Subvenciones	-	-	-	-	-	-
Ayudas Sociales	4,847,000	4,494,752	9,341,752	9,214,659	5,947,155	127,093
Pensiones y Jubilaciones	-	-	-	-	-	-
Transferencias a Fideicomisos, Mandatos y Otros Análogos	-	-	-	-	-	-
Transferencias a la Seguridad Social	-	-	-	-	-	-
Donativos	-	-	-	-	-	-
Transferencias al Exterior	-	-	-	-	-	-
<i>Bienes Muebles, Inmuebles e Intangibles</i>	<i>-</i>	<i>5,065,367</i>	<i>5,065,367</i>	<i>3,345,026</i>	<i>702,323</i>	<i>1,720,341</i>
Mobiliario y Equipo de Administración	-	3,762,280	3,762,280	2,041,939	497,514	1,720,341
Mobiliario y Equipo Educativo y Recreativo	-	78,842	78,842	78,842	26,642	-
Equipo e Instrumental Médico y de Laboratorio	-	648,505	648,505	648,505	50,968	-
Vehículos y Equipo de Transporte	-	-	-	-	-	-
Equipo de Defensa y Seguridad	-	-	-	-	-	-
Maquinaria, Otros Equipos y Herramientas	-	462,460	462,460	462,460	13,919	-
Activos Biológicos	-	-	-	-	-	-
Bienes Inmuebles	-	-	-	-	-	-
Activos Intangibles	-	113,280	113,280	113,280	113,280	-
<i>Inversión Pública</i>	<i>-</i>	<i>-</i>	<i>-</i>	<i>-</i>	<i>-</i>	<i>-</i>
Obra Pública en Bienes de Dominio Público	-	-	-	-	-	-
Obra Pública en Bienes Propios	-	-	-	-	-	-
Proyectos Productivos y Acciones de Fomento	-	-	-	-	-	-
<i>Inversiones Financieras y Otras Provisiones</i>	<i>-</i>	<i>-</i>	<i>-</i>	<i>-</i>	<i>-</i>	<i>-</i>
Inversiones Para el Fomento de Actividades Productivas	-	-	-	-	-	-
Acciones y Participaciones de Capital	-	-	-	-	-	-
Compra de Títulos y Valores	-	-	-	-	-	-
Concesión de Préstamos	-	-	-	-	-	-
Inversiones en Fideicomisos, Mandatos y Otros Análogos	-	-	-	-	-	-
Fideicomiso de Desastres Naturales (Informativo)	-	-	-	-	-	-
Otras Inversiones Financieras	-	-	-	-	-	-
Provisiones para Contingencias y Otras Erogaciones Especiales	-	-	-	-	-	-
<i>Participaciones y Aportaciones</i>	<i>-</i>	<i>-</i>	<i>-</i>	<i>-</i>	<i>-</i>	<i>-</i>
Participaciones	-	-	-	-	-	-
Aportaciones	-	-	-	-	-	-
Convenios	-	-	-	-	-	-
<i>Deuda Pública</i>	<i>-</i>	<i>-</i>	<i>-</i>	<i>-</i>	<i>-</i>	<i>-</i>
Amortización de la Deuda Pública	-	-	-	-	-	-
Intereses de la Deuda Pública	-	-	-	-	-	-
Comisiones de la Deuda Pública	-	-	-	-	-	-
Gastos de la Deuda Pública	-	-	-	-	-	-
Costo por Coberturas	-	-	-	-	-	-
Apoyos Financieros	-	-	-	-	-	-
Adeudos de Ejercicios Fiscales Anteriores (Adefas)	-	-	-	-	-	-

Concepto	Egresos					Subejercicio
	Aprobado	Ampliaciones / (Reducciones)	Modificado	Devengado	Pagado	
<b>Gasto Etiquetado</b>	<b>249,650,455</b>	<b>8,603,022</b>	<b>258,253,477</b>	<b>258,253,477</b>	<b>255,608,414</b>	-
<i>Servicios Personales</i>	-	-	-	-	-	-
Remuneraciones al Personal de Carácter Permanente	-	-	-	-	-	-
Remuneraciones al Personal de Carácter Transitorio	-	-	-	-	-	-
Remuneraciones Adicionales y Especiales	-	-	-	-	-	-
Seguridad Social	-	-	-	-	-	-
Otras Prestaciones Sociales y Económicas	-	-	-	-	-	-
Previsiones	-	-	-	-	-	-
Pago de Estímulos a Servidores Públicos	-	-	-	-	-	-
<i>Materiales y Suministros</i>	<i>242,233,240</i>	<i>3,021,284</i>	<i>245,254,524</i>	<i>245,254,524</i>	<i>245,242,312</i>	-
Materiales de Admón., Emisión de Doctos. y Art. Oficiales	-	465,915	465,915	465,915	462,646	-
Alimentos y Utensilios	242,233,240	1,875,710	244,108,950	244,108,950	244,108,950	-
Materias Primas y Materiales de Prod. y Comercialización	-	-	-	-	-	-
Materiales y Artículos de Construcción y de Reparación	-	200,987	200,987	200,987	192,044	-
Productos Químicos, Farmacéuticos y de Laboratorio	-	70,491	70,491	70,491	70,491	-
Combustibles, Lubrificantes y Aditivos	-	2,560	2,560	2,560	2,560	-
Vestuario, Blancos, Prendas de Protección y Art. Deportivos	-	365,336	365,336	365,336	365,336	-
Materiales y Suministros Para Seguridad	-	-	-	-	-	-
Herramientas, Refacciones y Accesorios Menores	-	40,285	40,285	40,285	40,285	-
<i>Servicios Generales</i>	<i>2,893,089</i>	<i>681,593</i>	<i>3,574,682</i>	<i>3,574,682</i>	<i>3,294,890</i>	-
Servicios Básicos	-	89,692	89,692	89,692	89,692	-
Servicios de Arrendamiento	-	238,341	238,341	238,341	238,341	-
Servicios Profesionales, Científicos, Técnicos y Otros Serv.	2,893,089	349,619	3,242,708	3,242,708	2,962,916	-
Servicios Financieros, Bancarios y Comerciales	-	-	-	-	-	-
Servicios de Instalación, Reparación, Mantto. y Conservación	-	-	-	-	-	-
Servicios de Comunicación Social y Publicidad	-	-	-	-	-	-
Servicios de Traslado y Viáticos	-	3,941	3,941	3,941	3,941	-
Servicios Oficiales	-	-	-	-	-	-
Otros Servicios Generales	-	-	-	-	-	-
<i>Transferencias, Asignaciones, Subsidios y Otras Ayudas</i>	<i>4,524,126</i>	<i>4,220,146</i>	<i>8,744,272</i>	<i>8,744,272</i>	<i>6,391,213</i>	-
Transferencias Internas y Asignaciones al Sector Público	-	-	-	-	-	-
Transferencias al Resto del Sector Público	-	3,810,484	3,810,484	3,810,484	3,810,484	-
Subsidios y Subvenciones	-	-	-	-	-	-
Ayudas Sociales	4,524,126	409,662	4,933,788	4,933,788	2,580,729	-
Pensiones y Jubilaciones	-	-	-	-	-	-
Transferencias a Fideicomisos, Mandatos y Otros Análogos	-	-	-	-	-	-
Transferencias a la Seguridad Social	-	-	-	-	-	-
Donativos	-	-	-	-	-	-
Transferencias al Exterior	-	-	-	-	-	-
<i>Bienes Muebles, Inmuebles e Intangibles</i>	-	<i>679,999</i>	<i>679,999</i>	<i>679,999</i>	<i>679,999</i>	-
Mobiliario y Equipo de Administración	-	595,047	595,047	595,047	595,047	-
Mobiliario y Equipo Educativo y Recreativo	-	21,981	21,981	21,981	21,981	-
Equipo e Instrumental Médico y de Laboratorio	-	-	-	-	-	-
Vehículos y Equipo de Transporte	-	-	-	-	-	-
Equipo de Defensa y Seguridad	-	-	-	-	-	-
Maquinaria, Otros Equipos y Herramientas	-	62,971	62,971	62,971	62,971	-
Activos Biológicos	-	-	-	-	-	-
Bienes Inmuebles	-	-	-	-	-	-
Activos Intangibles	-	-	-	-	-	-
<i>Inversión Pública</i>	-	-	-	-	-	-
Obra Pública en Bienes de Dominio Público	-	-	-	-	-	-
Obra Pública en Bienes Propios	-	-	-	-	-	-
Proyectos Productivos y Acciones de Fomento	-	-	-	-	-	-
<i>Inversiones Financieras y Otras Provisiones</i>	-	-	-	-	-	-
Inversiones Para el Fomento de Actividades Productivas	-	-	-	-	-	-
Acciones y Participaciones de Capital	-	-	-	-	-	-
Compra de Títulos y Valores	-	-	-	-	-	-
Concesión de Préstamos	-	-	-	-	-	-
Inversiones en Fideicomisos, Mandatos y Otros Análogos	-	-	-	-	-	-
Fideicomiso de Desastres Naturales (Informativo)	-	-	-	-	-	-
Otras Inversiones Financieras	-	-	-	-	-	-
Provisiones para Contingencias y Otras Erogaciones Especiales	-	-	-	-	-	-
<i>Participaciones y Aportaciones</i>	-	-	-	-	-	-
Participaciones	-	-	-	-	-	-
Aportaciones	-	-	-	-	-	-
Convenios	-	-	-	-	-	-
<i>Deuda Pública</i>	-	-	-	-	-	-
Amortización de la Deuda Pública	-	-	-	-	-	-
Intereses de la Deuda Pública	-	-	-	-	-	-
Comisiones de la Deuda Pública	-	-	-	-	-	-
Gastos de la Deuda Pública	-	-	-	-	-	-
Costo por Coberturas	-	-	-	-	-	-
Apoyos Financieros	-	-	-	-	-	-
Adeudos de Ejercicios Fiscales Anteriores (Adefas)	-	-	-	-	-	-
<b>Total de Egresos</b>	<b>429,338,518</b>	<b>58,361,588</b>	<b>487,700,106</b>	<b>475,962,303</b>	<b>460,670,173</b>	<b>11,737,803</b>



**Sistema para el Desarrollo Integral de la Familia del Estado de Morelos**  
**Estado Analítico del Ejercicio del Presupuesto de Egresos**  
**Clasificación Administrativa**  
**Del 1 de enero al 31 de diciembre de 2022**  
**(Cifras en Pesos)**



Concepto	Egresos					Subejercicio
	Aprobado	Ampliaciones/ (Reducciones)	Modificado	Devengado	Pagado	
	1	2	3 = (1 + 2)	4	5	
Jefatura de la Oficina de la Gobernatura del Estado	-	-	-	-	-	-
Secretaría de Gobierno	-	-	-	-	-	-
Secretaría de Hacienda	-	-	-	-	-	-
Secretaría de Desarrollo Económico y del Trabajo	-	-	-	-	-	-
Secretaría de Desarrollo Agropecuario	-	-	-	-	-	-
Secretaría de Obras Públicas	-	-	-	-	-	-
Secretaría de Educación	-	-	-	-	-	-
Secretaría de Salud	-	-	-	-	-	-
Secretaría de Administración	-	-	-	-	-	-
Secretaría de la Contraloría	-	-	-	-	-	-
Secretaría de Turismo y Cultura	-	-	-	-	-	-
Secretaría de Desarrollo Social	-	-	-	-	-	-
Secretaría de Desarrollo Sustentable	-	-	-	-	-	-
Secretaría de Movilidad y Transporte	-	-	-	-	-	-
Comisión Estatal de Seguridad Pública	-	-	-	-	-	-
Consejería Jurídica	-	-	-	-	-	-
Gastos Institucionales	-	-	-	-	-	-
<b>Total del Gasto</b>	-	-	-	-	-	-

**Sistema para el Desarrollo Integral de la Familia del Estado de Morelos**  
**Estado Analítico del Ejercicio del Presupuesto de Egresos**  
**Clasificación Administrativa**  
**Del 1 de enero al 31 de diciembre de 2022**

Concepto	Egresos					Subejercicio
	Aprobado	Ampliaciones/ (Reducciones)	Modificado	Devengado	Pagado	
	1	2	3 = (1 + 2)	4	5	
Poder Ejecutivo	-	-	-	-	-	-
Poder Legislativo	-	-	-	-	-	-
Poder Judicial	-	-	-	-	-	-
Organismos Autónomos	-	-	-	-	-	-
Poder Ejecutivo de los Municipios	-	-	-	-	-	-
<b>Total del Gasto</b>	-	-	-	-	-	-

**Sector Paraestatal del Gobierno del Estado de Morelos**  
**Estado Analítico del Ejercicio del Presupuesto de Egresos**  
**Clasificación Administrativa**  
**Del 1 de enero al 31 de diciembre de 2022**

Concepto	Egresos					Subejercicio
	Aprobado	Ampliaciones/ (Reducciones)	Modificado	Devengado	Pagado	
	1	2	3 = (1 + 2)	4	5	
Entidades Paraestatales y Fideicomisos No Empresariales y No Financieros	429,338,518	58,361,588	487,700,106	475,962,303	460,670,173	11,737,803
Instituciones Públicas de la Seguridad Social	-	-	-	-	-	-
Entidades Paraestatales Empresariales No Financieras con Participación Estatal Mayoritaria	-	-	-	-	-	-
Fideicomisos Empresariales No Financieros con Participación Estatal Mayoritaria	-	-	-	-	-	-
Entidades Paraestatales Empresariales Financieras Monetarias con Participación Estatal Mayoritaria	-	-	-	-	-	-
Entidades Paraestatales Empresariales Financieras No Monetarias con Participación Estatal Mayoritaria	-	-	-	-	-	-
Fideicomisos Financieros Públicos con Participación Estatal Mayoritaria	-	-	-	-	-	-
<b>Total del Gasto</b>	<b>429,338,518</b>	<b>58,361,588</b>	<b>487,700,106</b>	<b>475,962,303</b>	<b>460,670,173</b>	<b>11,737,803</b>



Sistema para el Desarrollo Integral de la Familia del Estado de Morelos  
 Estado Analítico del Ejercicio del Presupuesto de Egresos Detallado - LDF  
 Clasificación Administrativa  
 Del 1 de enero al 31 de diciembre de 2022  
 (Cifras en Pesos)



Concepto	Egresos					Subejercicio
	Aprobado	Ampliaciones/ (Reducciones)	Modificado	Devengado	Pagado	
<b>Gasto No Etiquetado</b>	<b>179,688,063</b>	<b>49,758,566</b>	<b>229,446,629</b>	<b>217,708,826</b>	<b>205,061,759</b>	<b>11,737,803</b>
Jefatura de la Oficina de la Gubernatura del Estado	-	-	-	-	-	-
Secretaría de Gobierno	-	-	-	-	-	-
Secretaría de Hacienda	-	-	-	-	-	-
Secretaría de Desarrollo Económico y del Trabajo	-	-	-	-	-	-
Secretaría de Desarrollo Agropecuario	-	-	-	-	-	-
Secretaría de Obras Públicas	-	-	-	-	-	-
Secretaría de Educación	-	-	-	-	-	-
Secretaría de Salud	-	-	-	-	-	-
Secretaría de Administración	-	-	-	-	-	-
Secretaría de la Contraloría	-	-	-	-	-	-
Secretaría de Turismo y Cultura	-	-	-	-	-	-
Secretaría de Desarrollo Social	-	-	-	-	-	-
Secretaría de Desarrollo Sustentable	-	-	-	-	-	-
Secretaría de Movilidad y Transporte	-	-	-	-	-	-
Comisión Estatal de Seguridad Pública	-	-	-	-	-	-
Consejería Jurídica	-	-	-	-	-	-
Gastos Institucionales	-	-	-	-	-	-
Poder Legislativo	-	-	-	-	-	-
Poder Judicial	-	-	-	-	-	-
Organismos Autónomos	-	-	-	-	-	-
Entidades Paraestatales y Fideicomisos No Empresariales y No Financieros	179,688,063	49,758,566	229,446,629	217,708,826	205,061,759	11,737,803
Entidades Paraestatales Empresariales No Financieras con Participación Estatal Mayoritaria	-	-	-	-	-	-
Poder Ejecutivo de los Municipios	-	-	-	-	-	-
<b>Gasto Etiquetado</b>	<b>249,650,455</b>	<b>8,603,022</b>	<b>258,253,477</b>	<b>258,253,477</b>	<b>255,608,414</b>	<b>-</b>
Jefatura de la Oficina de la Gubernatura del Estado	-	-	-	-	-	-
Secretaría de Gobierno	-	-	-	-	-	-
Secretaría de Hacienda	-	-	-	-	-	-
Secretaría de Desarrollo Económico y del Trabajo	-	-	-	-	-	-
Secretaría de Desarrollo Agropecuario	-	-	-	-	-	-
Secretaría de Obras Públicas	-	-	-	-	-	-
Secretaría de Educación	-	-	-	-	-	-
Secretaría de Salud	-	-	-	-	-	-
Secretaría de Administración	-	-	-	-	-	-
Secretaría de la Contraloría	-	-	-	-	-	-
Secretaría de Turismo y Cultura	-	-	-	-	-	-
Secretaría de Desarrollo Social	-	-	-	-	-	-
Secretaría de Desarrollo Sustentable	-	-	-	-	-	-
Secretaría de Movilidad y Transporte	-	-	-	-	-	-
Comisión Estatal de Seguridad Pública	-	-	-	-	-	-
Consejería Jurídica	-	-	-	-	-	-
Gastos Institucionales	-	-	-	-	-	-
Poder Legislativo	-	-	-	-	-	-
Poder Judicial	-	-	-	-	-	-
Organismos Autónomos	-	-	-	-	-	-
Entidades Paraestatales y Fideicomisos No Empresariales y No Financieros	249,650,455	8,603,022	258,253,477	258,253,477	255,608,414	-
Entidades Paraestatales Empresariales No Financieras con Participación Estatal Mayoritaria	-	-	-	-	-	-
Poder Ejecutivo de los Municipios	-	-	-	-	-	-
<b>Total de Egresos</b>	<b>429,338,518</b>	<b>58,361,588</b>	<b>487,700,106</b>	<b>475,962,303</b>	<b>460,670,173</b>	<b>11,737,803</b>

Concepto	Egresos					Subejercicio
	Aprobado	Ampliaciones/ (Reducciones)	Modificado	Devengado	Pagado	
	1	2	3 = ( 1 + 2 )	4	5	
<b>Gobierno</b>	-	-	-	-	-	-
Legislación	-	-	-	-	-	-
Justicia	-	-	-	-	-	-
Coordinación de la Política de Gobierno	-	-	-	-	-	-
Relaciones Exteriores	-	-	-	-	-	-
Asuntos Financieros y Hacendarios	-	-	-	-	-	-
Seguridad Nacional	-	-	-	-	-	-
Asuntos de Orden Público y de Seguridad Interior	-	-	-	-	-	-
Otros Servicios Generales	-	-	-	-	-	-
<b>Desarrollo Social</b>	<b>429,338,518</b>	<b>58,361,588</b>	<b>487,700,106</b>	<b>475,962,303</b>	<b>460,670,173</b>	<b>11,737,803</b>
Protección Ambiental	-	-	-	-	-	-
Vivienda y Servicios a la Comunidad	-	-	-	-	-	-
Salud	-	-	-	-	-	-
Recreación, Cultura y Otras Manifestaciones Sociales	-	-	-	-	-	-
Educación	-	-	-	-	-	-
Protección Social	429,338,518	58,361,588	487,700,106	475,962,303	460,670,173	11,737,803
Otros Asuntos Sociales	-	-	-	-	-	-
<b>Desarrollo Económico</b>	-	-	-	-	-	-
Asuntos Económicos, Comerciales y Laborales en General	-	-	-	-	-	-
Agropecuaria, Silvicultura, Pesca y Caza	-	-	-	-	-	-
Combustibles y Energía	-	-	-	-	-	-
Minería, Manufacturas y Construcción	-	-	-	-	-	-
Transporte	-	-	-	-	-	-
Comunicaciones	-	-	-	-	-	-
Turismo	-	-	-	-	-	-
Ciencia, Tecnología e Innovación	-	-	-	-	-	-
Otras Industrias y Otros Asuntos Económicos	-	-	-	-	-	-
<b>Otras no Clasificadas en Funciones Anteriores</b>	-	-	-	-	-	-
Transacciones de la Deuda Pública / Costo Financiero de la Deuda	-	-	-	-	-	-
Transferencias, Participaciones y Aportaciones entre Diferentes Niveles y Ordenes de Gobierno	-	-	-	-	-	-
Saneamiento del Sistema Financiero	-	-	-	-	-	-
Adeudos de Ejercicios Fiscales Anteriores	-	-	-	-	-	-
<b>Total del Gasto</b>	<b>429,338,518</b>	<b>58,361,588</b>	<b>487,700,106</b>	<b>475,962,303</b>	<b>460,670,173</b>	<b>11,737,803</b>

Concepto	Egresos					Subejercicio
	Aprobado	Ampliaciones/ (Reducciones)	Modificado	Devengado	Pagado	
<b>Gasto No Etiquetado</b>	<b>179,688,063</b>	<b>49,758,566</b>	<b>229,446,629</b>	<b>217,708,826</b>	<b>205,061,759</b>	<b>11,737,803</b>
<i>Gobierno</i>	-	-	-	-	-	-
Legislación	-	-	-	-	-	-
Justicia	-	-	-	-	-	-
Coordinación de la Política de Gobierno	-	-	-	-	-	-
Relaciones Exteriores	-	-	-	-	-	-
Asuntos Financieros y Hacendarios	-	-	-	-	-	-
Seguridad Nacional	-	-	-	-	-	-
Asuntos de Orden Público y de Seguridad Interior	-	-	-	-	-	-
Otros Servicios Generales	-	-	-	-	-	-
<i>Desarrollo Social</i>	<i>179,688,063</i>	<i>49,758,566</i>	<i>229,446,629</i>	<i>217,708,826</i>	<i>205,061,759</i>	<i>11,737,803</i>
Protección Ambiental	-	-	-	-	-	-
Vivienda y Servicios a la Comunidad	-	-	-	-	-	-
Salud	-	-	-	-	-	-
Recreación, Cultura y Otras Manifestaciones Sociales	-	-	-	-	-	-
Educación	-	-	-	-	-	-
Protección Social	179,688,063	49,758,566	229,446,629	217,708,826	205,061,759	11,737,803
Otros Asuntos Sociales	-	-	-	-	-	-
<i>Desarrollo Económico</i>	-	-	-	-	-	-
Asuntos Económicos, Comerciales y Laborales en Gral.	-	-	-	-	-	-
Agropecuaria, Silvicultura, Pesca y Caza	-	-	-	-	-	-
Combustibles y Energía	-	-	-	-	-	-
Minería, Manufacturas y Construcción	-	-	-	-	-	-
Transporte	-	-	-	-	-	-
Comunicaciones	-	-	-	-	-	-
Turismo	-	-	-	-	-	-
Ciencia, Tecnología e Innovación	-	-	-	-	-	-
Otras Industrias y Otros Asuntos Económicos	-	-	-	-	-	-
<i>Otras no Clasificadas en Funciones Anteriores</i>	-	-	-	-	-	-
Transacciones de la Deuda Pública / Costo Financiero de la Deuda	-	-	-	-	-	-
Transferencias, Participaciones y Aportaciones entre Diferentes Niveles y Ordenes de Gobierno	-	-	-	-	-	-
Saneamiento del Sistema Financiero	-	-	-	-	-	-
Adeudos de Ejercicios Fiscales Anteriores	-	-	-	-	-	-
<b>Gasto Etiquetado</b>	<b>249,650,455</b>	<b>8,603,022</b>	<b>258,253,477</b>	<b>258,253,477</b>	<b>255,608,414</b>	-
<i>Gobierno</i>	-	-	-	-	-	-
Legislación	-	-	-	-	-	-
Justicia	-	-	-	-	-	-
Coordinación de la Política de Gobierno	-	-	-	-	-	-
Relaciones Exteriores	-	-	-	-	-	-
Asuntos Financieros y Hacendarios	-	-	-	-	-	-
Seguridad Nacional	-	-	-	-	-	-
Asuntos de Orden Público y de Seguridad Interior	-	-	-	-	-	-
Otros Servicios Generales	-	-	-	-	-	-
<i>Desarrollo Social</i>	<i>249,650,455</i>	<i>8,603,022</i>	<i>258,253,477</i>	<i>258,253,477</i>	<i>255,608,414</i>	-
Protección Ambiental	-	-	-	-	-	-
Vivienda y Servicios a la Comunidad	-	-	-	-	-	-
Salud	-	-	-	-	-	-
Recreación, Cultura y Otras Manifestaciones Sociales	-	-	-	-	-	-
Educación	-	-	-	-	-	-
Protección Social	249,650,455	8,603,022	258,253,477	258,253,477	255,608,414	-
Otros Asuntos Sociales	-	-	-	-	-	-
<i>Desarrollo Económico</i>	-	-	-	-	-	-
Asuntos Económicos, Comerciales y Laborales en Gral.	-	-	-	-	-	-
Agropecuaria, Silvicultura, Pesca y Caza	-	-	-	-	-	-
Combustibles y Energía	-	-	-	-	-	-
Minería, Manufacturas y Construcción	-	-	-	-	-	-
Transporte	-	-	-	-	-	-
Comunicaciones	-	-	-	-	-	-
Turismo	-	-	-	-	-	-
Ciencia, Tecnología e Innovación	-	-	-	-	-	-
Otras Industrias y Otros Asuntos Económicos	-	-	-	-	-	-
<i>Otras no Clasificadas en Funciones Anteriores</i>	-	-	-	-	-	-
Transacciones de la Deuda Pública / Costo Financiero de la Deuda	-	-	-	-	-	-
Transferencias, Participaciones y Aportaciones entre Diferentes Niveles y Ordenes de Gobierno	-	-	-	-	-	-
Saneamiento del Sistema Financiero	-	-	-	-	-	-
Adeudos de Ejercicios Fiscales Anteriores	-	-	-	-	-	-
<b>Total del Egresos</b>	<b>429,338,518</b>	<b>58,361,588</b>	<b>487,700,106</b>	<b>475,962,303</b>	<b>460,670,173</b>	<b>11,737,803</b>



**Sistema para el Desarrollo Integral de la Familia del Estado de Morelos**  
**Estado Analítico del Ejercicio del Presupuesto de Egresos Detallado - LDF**  
**Clasificación de Servicios Personales por Categoría**  
**Del 1 de enero al 31 de diciembre de 2022**  
**(Cifras en Pesos)**



Concepto	Egresos					Subejercicio
	Aprobado	Ampliaciones/ (Reducciones)	Modificado	Devengado	Pagado	
<b>Gasto No Etiquetado</b>	<b>142,549,928</b>	<b>5,938,449</b>	<b>148,488,377</b>	<b>148,331,015</b>	<b>146,555,796</b>	<b>157,362</b>
Personal Administrativo y de Servicio Público	142,549,928	5,938,449	148,488,377	148,331,015	146,555,796	157,362
Magisterio	-	-	-	-	-	-
Servicios de Salud	-	-	-	-	-	-
Personal Administrativo	-	-	-	-	-	-
Personal Médico, Paramédico y afín	-	-	-	-	-	-
Seguridad Pública	-	-	-	-	-	-
Gastos Asociados a la Implementación de Nuevas Leyes Fed. o Reformas a las Mismas	-	-	-	-	-	-
Nombre del Programa o Ley 1	-	-	-	-	-	-
Nombre del Programa o Ley 2	-	-	-	-	-	-
Sentencias Laborales Definitivas	-	-	-	-	-	-
<b>Gasto Etiquetado</b>	<b>-</b>	<b>-</b>	<b>-</b>	<b>-</b>	<b>-</b>	<b>-</b>
Personal Administrativo y de Servicio Público	-	-	-	-	-	-
Magisterio	-	-	-	-	-	-
Servicios de Salud	-	-	-	-	-	-
Personal Administrativo	-	-	-	-	-	-
Personal Médico, Paramédico y afín	-	-	-	-	-	-
Seguridad Pública	-	-	-	-	-	-
Gastos Asociados a la Implementación de Nuevas Leyes Fed. o Reformas a las Mismas	-	-	-	-	-	-
Nombre del Programa o Ley 1	-	-	-	-	-	-
Nombre del Programa o Ley 2	-	-	-	-	-	-
Sentencias Laborales Definitivas	-	-	-	-	-	-
<b>Total del Gasto en Servicios Personales</b>	<b>142,549,928</b>	<b>5,938,449</b>	<b>148,488,377</b>	<b>148,331,015</b>	<b>146,555,796</b>	<b>157,362</b>



Concepto	Egresos					
	Aprobado	Ampliaciones/ (Reducciones)	Modificado	Devengado	Pagado	Subejercicio
	1	2	3 = ( 1 + 2 )	4	5	6 = ( 3 - 4 )
Gasto Corriente	414,887,950	67,066,791	481,954,741	471,937,279	459,287,851	10,017,462
Gasto de Capital	-	5,745,365	5,745,365	4,025,024	1,382,322	1,720,341
Amortización de la Deuda y Disminución de Pasivos	-	-	-	-	-	-
Pensiones y Jubilaciones	14,450,568	(14,450,568)	-	-	-	-
Participaciones	-	-	-	-	-	-
<b>Total del Gasto</b>	<b>429,338,518</b>	<b>58,361,588</b>	<b>487,700,106</b>	<b>475,962,303</b>	<b>460,670,173</b>	<b>11,737,803</b>







**SISTEMA PARA EL DESARROLLO INTEGRAL DE LA FAMILIA DEL ESTADO DE MORELOS**  
**FLUJO DE FONDOS**  
**DEL 01 DE ENERO AL 31 DE DICIEMBRE DE 2022**  
**(PESOS)**



CONCEPTO	ESTIMADO/APROBADO	MODIFICADO	DEVENGADO	RECAUDADO/PAGADO
<b>I. INGRESOS PRESUPUESTARIOS</b>				
Ingresos de libre disposicion	179,688,063.00	229,446,627.00	203,526,770.00	203,526,770.00
Ingreso etiquetado	249,650,455.00	258,253,479.00	258,253,479.00	258,253,479.00
<b>Total Ingresos Presupuestarios</b>	<b>429,338,518.00</b>	<b>487,700,106.00</b>	<b>461,780,249.00</b>	<b>461,780,249.00</b>
<b>II. REMANENTES DEL EJERCICIO ANTERIOR</b>				
Remanentes del Ejercicio Anterior	-	-	25,777,602.00	25,777,602.00
<b>Total Remanentes del Ejercicio Anterior</b>	<b>-</b>	<b>-</b>	<b>25,777,602.00</b>	<b>25,777,602.00</b>
<b>III. INTERESES, COMISIONES Y GASTOS DE LA DEUDA</b>				
Intereses, comisiones y gastos de la deuda	-	-	-	-
<b>Total Intereses, Comisiones y Gastos de la Deuda</b>	<b>-</b>	<b>-</b>	<b>-</b>	<b>-</b>
<b>TOTAL DE INGRESOS</b>	<b>429,338,518.00</b>	<b>487,700,106.00</b>	<b>487,557,851.00</b>	<b>487,557,851.00</b>
<b>IV. EGRESOS PRESUPUESTARIOS</b>				
Gasto No Etiquetado	179,688,063.00	229,446,627.00	217,708,824.00	205,061,759.00
Gasto Etiquetado	249,650,455.00	258,253,479.00	258,253,479.00	255,608,414.00
<b>Total Egresos Presupuestarios</b>	<b>429,338,518.00</b>	<b>487,700,106.00</b>	<b>475,962,303.00</b>	<b>460,670,173.00</b>
<b>Total Flujo de Fondos</b>	<b>-</b>	<b>-</b>	<b>11,595,548.00</b>	<b>26,887,678.00</b>





# Información Programática

CUENTA PÚBLICA  
SISTEMA PARA EL DESARROLLO INTEGRAL  
DE LA FAMILIA DEL ESTADO DE MORELOS  
ENERO - DICIEMBRE

2022





**Sistema para el Desarrollo Integral de la Familia del Estado de Morelos**  
**Gasto por Categoría Programática**  
**Del 1 de enero al 31 de diciembre de 2022**  
**(Cifras en Pesos)**



Concepto	Egresos					Subejercicio
	Aprobado	Ampliaciones/ (Reducciones)	Modificado	Devengado	Pagado	
	1	2	3 = (1 + 2)	4	5	
<b>Programas</b>						
Subsidios: Sector Social y Privado o Ent. Federativas y Municipios	-	-	-	-	-	-
Sujetos a Reglas de Operación	-	-	-	-	-	-
Otros Subsidios	-	-	-	-	-	-
Desempeño de las Funciones	179,688,063	49,758,566	229,446,629	217,708,826	205,061,759	11,737,803
Prestación de Servicios Públicos	179,688,063	49,758,566	229,446,629	217,708,826	205,061,759	11,737,803
Provisión de Bienes Públicos	-	-	-	-	-	-
Planeación, Seguimiento y Evaluación de Políticas Públicas	-	-	-	-	-	-
Promoción y Fomento	-	-	-	-	-	-
Regulación y Supervisión	-	-	-	-	-	-
Funciones de las Fuerzas Armadas (Únicamente Gobierno Federal)	-	-	-	-	-	-
Específicos	-	-	-	-	-	-
Proyectos de Inversión	-	-	-	-	-	-
Administrativos y de Apoyo	-	-	-	-	-	-
Apoyo al Proceso Presupuestario y para Mejorar la Eficiencia Institucional	-	-	-	-	-	-
Apoyo a la Función Pública y al Mejoramiento de la Gestión	-	-	-	-	-	-
Operaciones Ajenas	-	-	-	-	-	-
Compromisos	-	-	-	-	-	-
Obligaciones de Cumplimiento de Resolución Jurisdiccional	-	-	-	-	-	-
Desastres Naturales	-	-	-	-	-	-
Obligaciones	-	-	-	-	-	-
Pensiones y Jubilaciones	-	-	-	-	-	-
Aportaciones a la Seguridad Social	-	-	-	-	-	-
Aportaciones a Fondos de Estabilización	-	-	-	-	-	-
Aportaciones a Fondos de Inversión y Reestructura de Pensiones	-	-	-	-	-	-
Programas de Gasto Federalizado (Gobierno Federal)	249,650,455	8,603,022	258,253,477	258,253,477	255,608,414	-
Gasto Federalizado	249,650,455	8,603,022	258,253,477	258,253,477	255,608,414	-
Participaciones a Entidades Federativas y Municipios	-	-	-	-	-	-
Costo financiero, deuda o apoyos a deudores y ahorradores de la banca	-	-	-	-	-	-
Adeudos de ejercicios fiscales anteriores	-	-	-	-	-	-
<b>Total del Gasto</b>	<b>429,338,518</b>	<b>58,361,588</b>	<b>487,700,106</b>	<b>475,962,303</b>	<b>460,670,173</b>	<b>11,737,803</b>



Concepto	Estimado/Aprobado	Devengado	Recaudado/Pagado
<b>I. Ingresos Presupuestarios</b>	<b>429,338,518</b>	<b>461,780,249</b>	<b>461,780,249</b>
1. Ingresos del Gobierno de la Entidad Federativa	-	-	-
2. Ingresos del Sector Paraestatal	429,338,518	461,780,249	461,780,249
<b>II. Egresos Presupuestarios</b>	<b>429,338,518</b>	<b>475,962,303</b>	<b>460,670,173</b>
3. Egresos del Gobierno de la Entidad Federativa	-	-	-
4. Egresos del Sector Paraestatal	429,338,518	475,962,303	460,670,173
<b>III. Balance Presupuestario (Superávit o Déficit) (III= I - II)</b>	<b>-</b>	<b>(14,182,054)</b>	<b>1,110,076</b>

Concepto	Estimado/Aprobado	Devengado	Recaudado/Pagado
<b>III. Balance presupuestario (Superávit o Déficit)</b>	<b>-</b>	<b>(14,182,054)</b>	<b>1,110,076</b>
<b>IV. Intereses, Comisiones y Gastos de la Deuda</b>	<b>-</b>	<b>-</b>	<b>-</b>
<b>V. Balance Primario (Superávit o Déficit) (V= III + IV)</b>	<b>-</b>	<b>(14,182,054)</b>	<b>1,110,076</b>

Concepto	Estimado/Aprobado	Devengado	Recaudado/Pagado
<b>A. Financiamiento</b>	<b>-</b>	<b>-</b>	<b>-</b>
<b>B. Amortización de la deuda</b>	<b>-</b>	<b>-</b>	<b>-</b>
<b>C. Financiamiento Neto</b>	<b>-</b>	<b>-</b>	<b>-</b>

**PROGRAMAS Y PROYECTOS DE INVERSIÓN  
CUENTA PÚBLICA 2022  
SISTEMA DIF MORELOS**

Programa Presupuestario	Nivel	Objetivos (Resumen Narrativo)
<b>7. Contribuir a garantizar el derecho a la salud integral de la población</b>		
La población Morelense en situación de vulnerabilidad recibe asistencia social de forma integral en tanto superen su condición de desventaja		
<b>Componente 1</b>		
Cobertura con el programa Desayunos Escolares a escuelas públicas preescolares y primarias, ubicadas en localidades de alta y muy alta marginación		
<b>Actividad 1.1</b>		
Distribución de Asistencia Social Alimentaria en escuelas públicas preescolares y primarias, ubicadas en localidades de alta y muy alta marginación		
<b>Actividad 1.2</b>		
Distribución de dotaciones Alimentarias a través de los distintos Programas de Atención Alimentaria		
<b>Componente 2</b>		
Programa de Salud y Bienestar Comunitario y acciones transversales de Orientación Alimentaria y Producción de Alimentos.		
<b>Actividad 2.1</b>		
Capacitación en la Asistencia Social para la orientación alimentaria y producción de alimentos impartidos en escuelas públicas preescolares y primarias, ubicadas en localidades de alta y muy alta marginación		
<b>Actividad 2.2</b>		
Fortalecer los determinantes sociales de la salud y el bienestar comunitario en localidades de alta y muy alta marginación, otorgando capacitaciones en materia de desarrollo comunitario y la implementación de proyectos comunitarios.		
<b>Componente 3</b>		
Eventos para el Fortalecimiento Familiar realizados		
<b>Actividad 3.1</b>		
Promoción y difusión de los Derechos de Niñas, Niños, Adolescentes y las Familias		
<b>Actividad 3.2</b>		
Elaboración de eventos para el Fortalecimiento Familiar		
<b>Componente 4</b>		
Servicios de Desarrollo Familiar proporcionados		
<b>Actividad 4.1</b>		
Fomentar el autoempleo y desarrollo deportivo, cultura y recreativo a fin de prevenir adicciones y violencia		
<b>Actividad 4.2</b>		
Atención diaria promedio en los Centros Asistenciales de Desarrollo Educativo (CADI, CDC y CDE)		
<b>Actividad 4.3</b>		
Supervisión a los Centros de Asistencia Infantil Comunitarios (CAIC)		
<b>Componente 5</b>		
Servicios de atención Integral a las y los Adultos Mayores sujetos de Asistencia Social		
<b>Actividad 5.1</b>		
Atención diaria promedio en el Centro Gerontológico y Casa de Día Cuautla		
<b>Actividad 5.2</b>		
Capacitación otorgada a cuidadores, enlaces, adultos mayores y personas a cargo de adultos mayores sobre temas referentes a las y los Adultos Mayores en el Centro Gerontológico y Casa de Día Cuautla		
<b>Componente 6</b>		
Servicios de asistencia social a personas en caso de desamparo o desastre		
<b>Actividad 6.1</b>		
Atención de solicitudes recibidas de los Sistemas Municipales del DIF, OSC y particulares		
<b>Actividad 6.2</b>		
Promoción de campañas de asistencia social para grupos vulnerables de zonas de alta y muy alta marginación		
<b>Propósito</b>		
Las personas que tienen algún tipo de discapacidad o viven en estado de vulnerabilidad se atienden de manera eficaz		
<b>Componente 1</b>		
Inclusión de personas con discapacidad		
<b>Actividad 1.1</b>		
Inclusión realizada a personas con discapacidad		
<b>Actividad 1.2</b>		
Orientación y capacitación a la población y personal operativo sobre discapacidad		
<b>Actividad 1.3</b>		
Credencialización de personas con discapacidad		
<b>Actividad 1.4</b>		
Entrega de dispositivos de asistencia persona		
<b>Componente 2</b>		
Atención de Terapias de Rehabilitación realizada en los Centros de Rehabilitación Integral		
<b>Actividad 2.1</b>		
Atención de Terapias de Rehabilitación		
<b>Actividad 2.2</b>		
Elaboración y entrega ótesis y Prótesis		

**PROGRAMAS Y PROYECTOS DE INVERSIÓN  
CUENTA PÚBLICA 2022  
SISTEMA DIF MORELOS**

Programa Presupuestario	Nivel	Objetivos (Resumen Narrativo)
	<b>Componente 3</b>	Salud mental prevenida
	<b>Actividad 3.1</b>	Atención psicológica
	<b>Actividad 3.2</b>	Capacitación con el Modelo red DIF para la solución pacífica de conflictos en la familia
	<b>Componente 4</b>	Asistencia jurídica proporcionada a Niñas, Niños, Adolescentes y la Familia en estado de vulnerabilidad
	<b>Actividad 4.1</b>	Regulación de Centros de asistencia social
	<b>Actividad 4.2</b>	Certificación y Seguimiento de Alternativas Familiares
	<b>Actividad 4.3</b>	Representación Jurídica
	<b>Actividad 4.4</b>	Asesorías jurídicas
	<b>Actividad 4.5</b>	Certificación de Familias Adoptivas
	<b>Componente 5</b>	Servicios de atención integral proporcionada en los Centros Asistenciales
	<b>Actividad 5.1</b>	Atención diaria en los Centros Asistenciales
	<b>Actividad 5.2</b>	Alojamiento a personas en estado de vulnerabilidad o abandono
	<b>Actividad 5.3</b>	Alimentación a personas en estado de vulnerabilidad o abandono
	<b>Actividad 5.4</b>	Otorgamiento de atención médica a personas en estado de vulnerabilidad o abandono
E075. Gestión del Sistema DIF Morelos	<b>Actividad 1.1</b>	Fortalecimiento de la rectoría y los vínculos del Sistema DIF Morelos
	<b>Actividad 1.2</b>	Administración de los recursos humanos del Sistema DIF Morelos
	<b>Actividad 1.3</b>	Administración de los recursos materiales del Sistema DIF Morelos

**INDICADORES DE RESULTADOS  
CUENTA PÚBLICA 2022  
SISTEMA DIF MORELOS**

Programa Presupuestario	Nivel	Objetivos (Resumen Narrativo)	INDICADORES		2022					Total
			Nombre del indicador	Definición del indicador	Unidad de medida					
					1er. Trim	2do. Trim.	3er. Trim.	4to. Trim.	Total	
<b>7. Contribuir a garantizar el derecho a la salud integral de la población</b>										
	<b>Propósito</b>	La población Morelense en situación de vulnerabilidad recibe asistencia social de forma integral en tanto superen su condición de desventaja	Porcentaje de beneficiarios atendidos con la estrategia integral de asistencia alimentaria con base al año anterior	Mide el Porcentaje de beneficiarios atendidos con la estrategia integral de asistencia alimentaria con base al año anterior	100%	100%	100%	100%	100%	100%
	<b>Componente 1</b>	Cobertura con el programa a escuelas públicas preescolares y primarias, ubicadas en localidades de alta y muy alta marginación	Porcentaje de beneficiarios atendidos con acciones de orientación y prevención de riesgos psicosociales	Mide el Porcentaje de beneficiarios atendidos con acciones de orientación y prevención de riesgos psicosociales	100%	100%	100%	100%	100%	100%
	<b>Actividad 1.1</b>	Distribución de Asistencia Social Alimentaria en escuelas públicas preescolares y primarias, ubicadas en localidades de alta y muy alta marginación	Número de raciones de desayunos entregados con el Programa Desayunos Escolares Frios	Mide el número de raciones de desayunos entregados con el Programa Desayunos Escolares Frios	1,016,030	2,078,825	962,960	1,402,040	5,459,855	
	<b>Actividad 1.2</b>	Distribución de dotaciones Alimentarias a través de los distintos Programas de Atención Alimentaria	Número de raciones de desayunos entregados con el Programa Desayunos Escolares Modalidad Caliente	Mide el número de raciones de desayunos entregados con el Programa Desayunos Escolares Modalidad Caliente	535,040	1,350,319	1,048,356	1,367,445	4,301,160	
	<b>Componente 2</b>	Programa de Salud y Bienestar Comunitario y acciones transversales de Orientación Alimentaria y Producción de Alimentos.	Porcentaje de beneficiarios que recibieron capacitaciones, pláticas y orientaciones sobre orientación alimentaria y desarrollo comunitario	Mide el número de beneficiarios que recibieron capacitaciones, pláticas y orientaciones sobre orientación alimentaria y desarrollo comunitario	100%	100%	100%	100%	100%	
	<b>Actividad 2.1</b>	Capacitación en la Asistencia Social para la orientación alimentaria y producción de alimentos impartidos en escuelas públicas preescolares y primarias, ubicadas en localidades de alta y muy alta marginación	Número de capacitaciones brindadas sobre la producción de alimentos y orientación alimentaria a través de Huertos Escolares y Comunitarios, así como Invernaderos	Mide el número de capacitaciones brindadas sobre la producción de alimentos y orientación alimentaria a través de Huertos Escolares y Comunitarios, así como Invernaderos	22	40	112	37	211	
			Número de beneficiarios de pláticas de orientación alimentaria, talleres de alimentación saludable y en la producción de alimentos.	Mide el número de beneficiarios de pláticas de orientación alimentaria, talleres de alimentación saludable y en la producción de alimentos.	205	2,186	449	3,889	6,729	
	<b>Actividad 2.2</b>	Fortalecer los determinantes sociales de la salud y el bienestar comunitario en localidades de alta y muy alta marginación, otorgando capacitaciones en materia de desarrollo comunitario y la implementación de proyectos comunitarios.	Número de beneficiarios en las capacitaciones en materia de desarrollo comunitario	Mide el número de beneficiarios en las capacitaciones en materia de desarrollo comunitario	0	510	737	723	1,970	
			Número de capacitaciones en materia de desarrollo comunitario otorgados a grupos de desarrollo Comstituidos.	Mide el número de capacitaciones en materia de desarrollo comunitario otorgados a grupos de desarrollo Comstituidos.	0	34	63	34	131	
			Número de proyectos comunitarios otorgados a Grupos de desarrollo Comstituidos.	Mide el número de proyectos comunitarios otorgados a Grupos de desarrollo Comstituidos.	0	0	7	18	25	

**INDICADORES DE RESULTADOS  
CUENTA PÚBLICA 2022  
SISTEMA DIF MORELOS**

Programa Presupuestario	Nivel	Objetivos (Resumen Narrativo)	INDICADORES				2022				
			Nombre del indicador	Definición del indicador	Unidad de medida	1er. Trim.	2do. Trim.	3er. Trim.	4to. Trim.	Total	
	<b>Componente 3</b>	Eventos para el Fortalecimiento Familiar realizados	Porcentaje de pláticas, talleres en orientación familiar y/o Solución Pacífica de Conflictos en la Familia y Derechos de Niñas, Niños, Adolescentes impartidos en relación a lo programado	Mide el número de pláticas, talleres en orientación familiar y/o Solución Pacífica de Conflictos en la Familia y Derechos de Niñas, Niños, Adolescentes impartidos en relación a lo programado	Porcentaje	100%	100%	100%	100%	100%	
	<b>Actividad 3.1</b>	Promoción y difusión de los Derechos de Niñas, Niños, Adolescentes y las Familias	Número de beneficiarios capacitados sobre los Derechos de Niñas, Niños y Adolescentes	Mide el número de beneficiarios capacitados sobre los Derechos de Niñas, Niños y Adolescentes	Beneficiarios	291	1,589	1,707	2,116	5,703	
	<b>Actividad 3.2</b>	Elaboración de eventos para el Fortalecimiento Familiar	Número de pláticas, talleres y eventos de promoción de los Derechos de Niñas, Niños y Adolescentes	Mide el número de capacitaciones, pláticas, talleres y eventos de promoción de los Derechos de Niñas, Niños y Adolescentes	Capacitaciones	44	79	86	68	277	
	<b>Componente 4</b>	Servicios de Desarrollo Familiar proporcionados	Número de asistentes a los eventos de Fortalecimiento Familiar	Mide el número de asistentes a los eventos de Fortalecimiento Familiar	Asistentes	0	45	50	429	524	
	<b>Actividad 4.1</b>	Fomentar el autoempleo y desarrollo deportivo, cultura y recreativo a fin de prevenir adicciones y violencia	Porcentaje de beneficiarios que reciben los servicios de los Centros Asistenciales de Desarrollo Educativo	Mide el Porcentaje de beneficiarios que reciben los servicios de los Centros Asistenciales de Desarrollo Educativo	Porcentaje	100%	100%	100%	100%	100%	
	<b>Actividad 4.2</b>	Atención diaria promedio en los Centros Asistenciales de Desarrollo Educativo (CADI, CDC y CDE)	Número de beneficiarios que asisten a los talleres que se imparten en el CEDIF	Mide el número de beneficiarios que asisten a los talleres que se imparten en el CEDIF	Beneficiarios	600	1,046	1,550	1,436	4,632	
	<b>Actividad 4.3</b>	Supervisión a los Centros de Asistencia Infantil Comunitarios (CAIC)	Número de beneficiarios que reciben atención diaria los servicios de educación integral (salud, alimentación, educación, cuidado y prevención de riesgos)	Mide el número de beneficiarios que reciben atención diaria los servicios de educación integral (salud, alimentación, educación, cuidado y prevención de riesgos)	Beneficiarios	328	328	369	395	369 (en promedio mensual)	
	<b>Componente 5</b>	Servicios de atención integral a las y los Adultos Mayores sujetos de Asistencia Social	Número de acciones que reciben los beneficiarios de los servicios de educación integral (salud, alimentación, educación, cuidado y prevención de riesgos)	Mide el número de acciones que reciben los beneficiarios de los servicios de educación integral (salud, alimentación, educación, cuidado y prevención de riesgos)	Acciones	2,026	2,155	1,793	16,427	22,401	
	<b>Actividad 5.1</b>	Atención diaria promedio en el Centro Gerontológico y Casa de Día Cuautla	Número de visitas de supervisión realizadas a los Centros de Asistencia Infantil Comunitarios (CAIC)	Mide el número de visitas de supervisión realizadas a los Centros de Asistencia Infantil Comunitarios (CAIC)	Visitas	115	79	54	0	248	
	<b>Actividad 5.2</b>	Capacitación otorgada a cuidadores, enlaces, adultos mayores y personas a cargo de adultos mayores referentes a las y los Adultos Mayores en el Centro Gerontológico y Casa de Día Cuautla	Número de beneficiarios adultos mayores que reciben los servicios de atención integral	Mide el número de beneficiarios adultos mayores que reciben los servicios de atención integral	Porcentaje	100%	100%	100%	100%	100%	
	<b>Componente 6</b>	Servicios de asistencia social a personas en caso de desempleo o desastre	Número de beneficiarios inscritos al Centro Gerontológico y Casa de Día Cuautla	Mide el número de beneficiarios inscritos al Centro Gerontológico y Casa de Día Cuautla	Beneficiarios	618	753	438	585	2,394	
			Número de acciones que reciben los beneficiarios inscritos al Centro Gerontológico y Casa de Día Cuautla	Mide el número de acciones que reciben los beneficiarios inscritos al Centro Gerontológico y Casa de Día Cuautla	Acciones	1,566	3,858	2,148	4,114	9,538	
			Número de cuidadores, enlaces, adultos mayores y personas a cargo de adultos mayores referentes a las y los Adultos Mayores en el Centro Gerontológico y Casa de Día Cuautla	Mide el número de cuidadores, enlaces, adultos mayores y personas a cargo de adultos mayores que reciben capacitación sobre temas referentes a las y los Adultos Mayores en el Centro Gerontológico y Casa de Día Cuautla	Cuidadores	4	16	3	12	35	
			Porcentaje de beneficiados que recibieron asistencia social.	Mide el porcentaje de beneficiados que recibieron asistencia social.	Porcentaje	100%	100%	100%	100%	100%	

**INDICADORES DE RESULTADOS  
CUENTA PÚBLICA 2022  
SISTEMA DIF MORELOS**

Programa Presupuestario	Nivel	Objetivos (Resumen Narrativo)	INDICADORES		2022					
			Nombre del indicador	Definición del indicador	Unidad de medida	1er. Trim.	2do. Trim.	3er. Trim.	4to. Trim.	Total
E074. Rehabilitación Social	Actividad 6.1	Atención de solicitudes recibidas de los Sistemas Municipales del DIF, OSC y particulares	Número de beneficiarios que recibieron un apoyo en caso de desamparo o desastre que fueron canalizados de parte de los Sistemas Municipales del DIF, OSC y particulares	Mide el número de beneficiarios que recibieron un apoyo en caso de desamparo o desastre que fueron canalizados de parte de los Sistemas Municipales del DIF, OSC y particulares	Beneficiarios	7,735	1,315	2,629	2,348	13,430
	Actividad 6.2	Promoción de campañas de asistencia social para grupos vulnerables de zonas de alta y muy alta marginación	Número de campañas de recepción de donativos a favor de grupos vulnerables del Estado de Morelos	Mide el número de campañas de recepción de donativos a favor de grupos vulnerables del Estado de Morelos	Campañas	3	1	1	1	6
	Propósito	Las personas que tienen algún tipo de discapacidad o viven en estado de vulnerabilidad se atienden de manera eficaz	Porcentaje de beneficiarios tendientes a mejorar las circunstancias de carácter social que impidan su desarrollo individual	Mide el porcentaje de beneficiarios tendientes a mejorar las circunstancias de carácter social que impidan su desarrollo individual	Porcentaje	100%	100%	100%	100%	100%
	Componente 1	Inclusión de personas con discapacidad	Porcentaje de personas con algún tipo de discapacidad incluidos en los ámbitos laboral, educativo, cultural y deportivo	Mide el porcentaje de personas con algún tipo de discapacidad incluidos en los ámbitos laboral, educativo, cultural y deportivo	Porcentaje	100%	100%	100%	100%	100%
	Actividad 1.1	Inclusión realizada a personas con discapacidad	Porcentaje de personas con evaluaciones realizadas con el Sistema VALPAR	Mide el Porcentaje de personas con evaluaciones realizadas con el Sistema VALPAR	Porcentaje	100%	100%	100%	100%	100%
	Actividad 1.2	Orientación y capacitación a la población y personal operativo sobre discapacidad	Número de capacitaciones continuas otorgas al personal de enfermería de los módulos PREVIDIF.	Mide el Número de capacitaciones continuas otorgas al personal de enfermería de los módulos PREVIDIF.	Capacitaciones	1	3	2	2	8
	Actividad 1.3	Credencialización de personas con discapacidad	Número de capacitaciones de RBC (Rehabilitación basada en la Comunidad) brindadas	Mide el Número de capacitaciones de RBC (Rehabilitación basada en la Comunidad) brindadas	Capacitaciones	0	0	0	0	0
	Actividad 1.4	Entrega de dispositivos de asistencia persona	Porcentaje de personas discapacitadas con Credenciales otorgadas	Mide el Porcentaje de personas discapacitadas con Credenciales otorgadas	Porcentaje	100%	100%	100%	100%	100%
	Componente 2	Atención de Terapias de Rehabilitación Integral	Porcentaje de beneficiarios con rehabilitaciones integrales recibidas en los Centros de Rehabilitación Integral	Mide el Porcentaje de personas con discapacidad con dispositivos de asistencia personal otorgados	Porcentaje	100%	100%	100%	100%	100%
	Actividad 2.1	Atención de Terapias de Rehabilitación	Porcentaje de personas con terapias practicadas	Porcentaje de personas con rehabilitación practicadas	Porcentaje	100%	100%	100%	100%	100%
	Actividad 2.2	Elaboración y entrega órtesis y Prótesis	Porcentaje de personas con órtesis y prótesis fabricadas	Porcentaje de personas con órtesis y prótesis fabricadas	Porcentaje	100%	100%	100%	100%	100%
	Componente 3	Salud mental preventiva	Atención psicológica	Porcentaje de beneficiarios con atención psicológica brindadas	Porcentaje de beneficiarios con atención psicológica brindadas	Porcentaje	100%	100%	100%	100%
	Actividad 3.1	Atención psicológica	Número de sesiones psicológicas brindadas	Número de sesiones psicológicas brindadas	Sesiones	798	1,438	1,102	1,924	5,262
Actividad 3.2	Capacitación con el Modelo red DIF para la solución pacífica de conflictos en la familia	Número de capacitaciones brindadas sobre el Modelo red DIF para la solución pacífica de conflictos en la familia	Número de capacitaciones sobre salud mental impartidas	Capacitaciones	11	0	16	5	32	
		Capacitación con el Modelo red DIF para la solución pacífica de conflictos en la familia	Número de capacitaciones brindadas sobre el Modelo red DIF para la solución pacífica de conflictos en la familia	Capacitaciones	11	0	35	17	63	
		Número de seguimientos realizados a Facilitadores Municipales en Módulos para la Solución Pacífica de Conflictos en la Familia	Número de seguimientos realizados a Facilitadores Municipales en Módulos para la Solución Pacífica de Conflictos en la Familia	Seguimientos	26	0	53	77	103	

**INDICADORES DE RESULTADOS  
CUENTA PÚBLICA 2022  
SISTEMA DIF MORELOS**

Programa Presupuestario	Nivel	Objetivos (Resumen Narrativo)	INDICADORES		2022						
			Nombre del indicador	Definición del indicador	Unidad de medida	1er. Trim.	2do. Trim.	3er. Trim.	4to. Trim.	Total	
E075. Gestión del Sistema DIF Morelos	Componente 4	Asistencia jurídica proporcionada a Niñas, Niños, Adolescentes y la Familia en estado de vulnerabilidad	Porcentaje de beneficiarios atendidos a través de la Procuraduría de Protección a Niñas, Niños, Adolescentes y la Familia	Porcentaje de beneficiarios atendidos a través de la Procuraduría de Protección a Niñas, Niños, Adolescentes y la Familia	Porcentaje	100%	100%	100%	100%	100%	
	Actividad 4.1	Regulación de Centros de asistencia social	Porcentaje de visitas de supervisión a Centros de Asistencia Social	Porcentaje de visitas de supervisión a Centros de Asistencia Social	Porcentaje	100%	100%	100%	100%	100%	
	Actividad 4.2	Certificación y Seguimiento de Alternativas Familiares	Porcentaje de familias certificadas en el programa "Familias de Acogida"	Porcentaje de familias certificadas en el programa "Familias de Acogida"	Porcentaje	100%	100%	100%	100%	100%	
	Actividad 4.3	Representación Jurídica	Porcentaje de Niñas, Niños y Adolescentes acogidos por familias certificadas	Porcentaje de Niñas, Niños y Adolescentes acogidos por familias certificadas	Porcentaje	100%	100%	100%	100%	100%	
	Actividad 4.4	Asesorías Jurídicas	Porcentaje de representaciones jurídicas brindadas sobre las solicitudes	Porcentaje de representaciones jurídicas brindadas sobre las solicitudes	Porcentaje	100%	100%	100%	100%	100%	
	Actividad 4.5	Certificación de Familias Adoptivas	Porcentaje de asesorías jurídicas otorgadas	Porcentaje de asesorías jurídicas otorgadas	Porcentaje	100%	100%	100%	100%	100%	
	Componente 5	Servicios de atención integral proporcionada en los Centros Asistenciales	Porcentaje de familias adoptivas certificadas	Porcentaje de familias adoptivas certificadas	Porcentaje	100%	100%	100%	100%	100%	
	Actividad 5.1	Atención diaria en los Centros Asistenciales	Número de adopciones realizadas	Número de adopciones realizadas	Adopciones	2	0	0	1	3	
	Actividad 5.2	Alojamiento a personas en estado de vulnerabilidad o abandono	Servicios de atención integral proporcionada en los Centros Asistenciales	Porcentaje de beneficiarios atendidos a través de los Centros de Asistencia Social	Porcentaje de beneficiarios atendidos a través de los Centros de Asistencia Social	Porcentaje	100%	100%	100%	100%	
	Actividad 5.3	Alimentación a personas en estado de vulnerabilidad o abandono	Atención diaria en los Centros Asistenciales	Número de beneficiarios que reciben atención integral	Número de beneficiarios albergados que reciben atención integral	Beneficiarios	2,461	2,669	1,613	3,112	9,855
	Actividad 5.4	Otorgamiento de atención médica a personas en estado de vulnerabilidad o abandono	Alojamiento a personas en estado de vulnerabilidad o abandono	Número beneficiarios que recibieron alojamiento en los centros de asistencia social	Número beneficiarios que recibieron alojamiento en los centros de asistencia social	Beneficiarios	1,274	1,103	722	593	3,692
	Actividad 1.1	Fortalecimiento de la rectoría y los vínculos del Sistema DIF Morelos	Alimentación a personas en estado de vulnerabilidad o abandono	Número de beneficiarios que reciben raciones alimenticias en los centros de asistencia social	Número de beneficiarios que reciben raciones alimenticias en los centros de asistencia social	Beneficiarios	28,335	30,539	12,610	1,767	73,251
	Actividad 1.2	Administración de los recursos humanos del Sistema DIF Morelos	Otorgamiento de atención médica a personas en estado de vulnerabilidad o abandono	Número de raciones alimenticias proporcionadas en los centros de asistencia social	Número de raciones alimenticias proporcionadas en los centros de asistencia social	Raciones	95,034	100,060	90,588	90,135	285,682
	Actividad 1.3	Administración de los recursos materiales del Sistema DIF Morelos	Fortalecimiento de la rectoría y los vínculos del Sistema DIF Morelos	Número de atenciones médicas brindadas	Número de atenciones médicas brindadas	Atenciones	2,527	1,815	2,755	5,940	10,282
				Porcentaje de giras de trabajo realizadas a los municipios del Estado	Porcentaje de giras de trabajo realizadas a los municipios del Estado	Porcentaje	100%	100%	100%	100%	100%
			Porcentaje de convenios de colaboración entre el Sistema Estatal y los Sistemas Municipales, instituciones públicas y privadas y fundaciones sin fin de lucro	Porcentaje de convenios de colaboración entre el Sistema Estatal y los Sistemas Municipales, instituciones públicas y privadas y fundaciones sin fin de lucro	Porcentaje	100%	100%	100%	100%	100%	
			Porcentaje del gasto público ejercido para la operación de los programas asistenciales a través de su capital humano sobre el aprobado para el capítulo 1000	Porcentaje del gasto público ejercido para la operación de los programas asistenciales a través de su capital humano sobre el aprobado para el capítulo 1000	Porcentaje	100%	100%	100%	100%	100%	
			Porcentaje de inmuebles con mantenimiento realizado	Porcentaje de inmuebles con mantenimiento realizado	Porcentaje	100%	100%	100%	100%	100%	
			Porcentaje de mantenimiento realizado del parque vehicular oficial	Porcentaje de mantenimiento realizado del parque vehicular oficial	Porcentaje	100%	100%	100%	100%	100%	
			Porcentaje de adquisiciones realizadas	Porcentaje de adquisiciones realizadas	Porcentaje	100%	100%	100%	100%	100%	

**INDICADORES DE RESULTADOS  
CUENTA PÚBLICA 2022  
SISTEMA DIF MORELOS**

Programa Presupuestario	Nivel	Objetivos (Resumen Narrativo)	INDICADORES		2022					
			Nombre del indicador	Definición del indicador	Unidad de medida	1er. Trim.	2do. Trim.	3er. Trim.	4to. Trim.	Total
			Porcentaje de equipos de cómputo con mantenimiento realizado	Porcentaje de equipos de cómputo con mantenimiento realizado	Porcentaje	100%	100%	100%	100%	100%







# Anexos

CUENTA PÚBLICA  
SISTEMA PARA EL DESARROLLO INTEGRAL  
DE LA FAMILIA DEL ESTADO DE MORELOS  
ENERO - DICIEMBRE

2022









**MORELOS**  
2018 - 2024



# Universidad Politécnica del Estado de Morelos

CUENTA PÚBLICA CONSOLIDADA  
ENTIDADES PARAESTATALES  
ENERO - DICIEMBRE

2022





**Upemor**  
Universidad **Politécnica**

# Introducción

CUENTA PÚBLICA  
UNIVERSIDAD POLITÉCNICA DEL ESTADO DE MORELOS  
ENERO - DICIEMBRE

2022





## **INTRODUCCIÓN**

### **CREACIÓN E HISTORIA**

Mediante decreto número 288 publicado el día 7 de julio de 2004 en el periódico oficial “tierra y libertad” órgano del Gobierno libre y soberano del Estado de Morelos, se crea la Universidad Politécnica del Estado de Morelos como un organismo público descentralizado del Gobierno del Estado de Morelos, con personalidad jurídica y patrimonio propios, con el objeto de formar profesionistas integrales; potencializando sus competencias, fortaleciendo los valores institucionales y contribuyendo al desarrollo de los diversos sectores de la sociedad.

La Universidad mediante convenios de colaboración denominados peso a peso, recibe recursos federales y estatales así como también genera ingresos propios; tiene como domicilio Boulevard Cuauhnáhuac no. 566 Col. Lomas del Texcal en la ciudad de Jiutepec, Morelos, este Organismo forma parte del sistema nacional de educación y sus principales valores de actuación son la honestidad, la responsabilidad, la solidaridad y la actitud positiva hacia la vida.

### **ORGANIZACIÓN Y OBJETO SOCIAL**

#### **Misión**

Formar profesionistas integrales; potencializando sus competencias, fortaleciendo los valores institucionales y contribuyendo al desarrollo de los diversos sectores de la sociedad.

#### **Visión**

Ser la primera opción de educación superior en los programas de ingeniería, licenciatura, posgrado y educación continua, ofertados con estándares de calidad, basados en el modelo de gestión de competencias, posicionándonos como referente en Morelos en investigación y generación de conocimientos.

#### **Política de Calidad:**

Somos una institución de educación pública de educación superior comprometida con la formación de profesionistas mediante la generación, aplicación y difusión del conocimiento, la investigación aplicada y la cultura; con una visión de mejora continua, asegurando el cumplimiento de la normatividad y los requisitos aplicables.





**Upemor**  
Universidad **Politécnica**

# Información Contable

CUENTA PÚBLICA  
UNIVERSIDAD POLITÉCNICA DEL ESTADO DE MORELOS  
ENERO - DICIEMBRE

2022



Concepto	2022	2021	Concepto	2022	2021
<b>INGRESOS Y OTROS BENEFICIOS</b>			<b>GASTOS Y OTRAS PÉRDIDAS</b>		
<i>Ingresos de la Gestión</i>			<i>Gastos de Funcionamiento</i>		
Impuestos	23,223,114	22,770,701	Servicios Personales	84,016,657	82,502,832
Cuotas y Aportaciones de Seguridad Social	-	-	Materiales y Suministros	64,052,244	64,923,118
Contribuciones de Mejoras	-	-	Servicios Generales	2,853,593	2,168,116
Derechos	-	-		17,110,820	15,411,598
Productos	-	-	<i>Transferencias, Asignaciones, Subsidios y Otras Ayudas</i>	-	-
Aprovechamientos	-	-	Transferencias Internas y Asignaciones al Sector Público	-	-
Ingresos por Venta de Bienes y Prestación de Servicios	23,223,114	22,770,701	Transferencias al Resto del Sector Público	-	-
			Subsidios y Subvenciones	-	-
<i>Participaciones, Aportaciones, Convenios, Incentivos Derivados de la Colaboración Fiscal, Fondos Distintos de Aportaciones, Transferencias, Asignaciones, Subsidios y Subvenciones, y Pensiones y Jubilaciones</i>	68,042,879	63,756,018	Ayudas Sociales	-	-
Participaciones, Aportaciones, Convenios, Incentivos Derivados de la Colaboración Fiscal y Fondos Distintos de Aportaciones	-	-	Pensiones y Jubilaciones	-	-
Transferencias, Asignaciones, Subsidios y Subvenciones, y Pensiones y Jubilaciones	68,042,879	63,756,018	Transferencias a Fideicomisos, Mandatos y Contratos Análogos	-	-
			Donativos	-	-
			Transferencias al Exterior	-	-
<b>Otros Ingresos y Beneficios</b>	<b>460,253</b>	<b>211,796</b>	<b>Participaciones y Aportaciones</b>		
Ingresos Financieros	201,851	113,237	Participaciones	-	-
Incremento por Variación de Inventarios	-	-	Aportaciones	-	-
Disminución del Exceso de Estimaciones por Pérdida o Deterioro u Obsolescencia	-	-	Convenios	-	-
Disminución del Exceso de Provisiones	-	-	<b>Intereses, Comisiones y Otros Gastos de la Deuda Pública</b>		
Otros Ingresos y Beneficios Varios	258,402	98,559	Intereses de la Deuda Pública	-	-
			Comisiones de la Deuda Pública	-	-
			Gastos de la Deuda Pública	-	-
			Costo por Coberturas	-	-
			Apoyos Financieros	-	-
<b>Total de Ingresos y Otros Beneficios</b>	<b>91,726,246</b>	<b>86,738,515</b>	<b>Otros Gastos y Pérdidas Extraordinarias</b>		
			Estimaciones, Depreciaciones, Deterioros, Obsolescencia y Amortizaciones	-	-
			Provisiones	-	-
			Disminución de Inventarios	-	-
			Aumento por Insuficiencia de Estimaciones por Pérdida o Deterioro u Obsolescencia	-	-
			Aumento por Insuficiencia de Provisiones	-	-
			Otros Gastos	-	-
			<b>Inversión Pública</b>		
			Inversión Pública no Capitalizable	-	-
			<b>Total de Gastos y Otras Pérdidas</b>	<b>84,016,657</b>	<b>82,502,832</b>
			<b>Resultados del Ejercicio (Ahorro/Desahorro)</b>	<b>7,709,589</b>	<b>4,235,683</b>

Bajo protesta de decir verdad declaramos que los Estados Financieros y sus notas, son razonablemente correctos y son responsabilidad del emisor.

UNIVERSIDAD POLITÉCNICA DEL ESTADO DE MORELOS  
Estado de Situación Financiera  
Al 31 de diciembre de 2021 y 2022  
(Cifras en Pesos)



CONCEPTO	Año		CONCEPTO	Año	
	2022	2021		2022	2021
<b>ACTIVO</b>			<b>PASIVO</b>		
<b>Activo Circulante</b>			<b>Pasivo Circulante</b>		
Efectivo y Equivalentes	15,183,758	9,931,177	Cuentas por Pagar a Corto Plazo	10,678,641	7,794,867
Derechos a Recibir Efectivo o Equivalentes	2,947,708	2,929,431	Documentos por Pagar a Corto Plazo	-	-
Derechos a Recibir Bienes o Servicios	-	-	Porción a Corto Plazo de la Deuda Pública a Largo Plazo	-	-
Inventarios	-	-	Títulos y Valores a Corto Plazo	-	-
Almacenes	-	-	Pasivos Diferidos a Corto Plazo	-	-
Estimación por Pérdida o Deterioro de Activos Circulantes	-	-	Fondos y Bienes de Terceros en Garantía y/o Administración a Corto Plazo	-	-
Otros Activos Circulantes	97,527	97,527	Provisiones a Corto Plazo	-	-
<b>Total de Activos Circulantes</b>	<b>18,228,993</b>	<b>12,958,135</b>	<b>Total de Pasivos Circulantes</b>	<b>10,678,641</b>	<b>7,794,867</b>
<b>Activo No Circulante</b>			<b>Pasivo No Circulante</b>		
Inversiones Financieras a Largo Plazo	-	-	Cuentas por Pagar a Largo Plazo	-	-
Derechos a Recibir Efectivo o Equivalentes a Largo Plazo	-	-	Documentos por Pagar a Largo Plazo	-	-
Bienes Inmuebles, Infraestructura y Construcciones en Proceso	541,415,757	537,117,572	Deuda Pública a Largo Plazo	-	-
Bienes Muebles	99,123,963	97,102,859	Pasivos Diferidos a Largo Plazo	-	-
Activos Intangibles	1,531,381	1,507,316	Fondos y Bienes de Terceros en Garantía y/o en Administración a Largo Plazo	-	-
Depreciación, Deterioro y Amortización Acumulada de Bienes	(122,757,901)	(113,978,058)	Provisiones a Largo Plazo	-	-
Activos Diferidos	-	-	<b>Total de Pasivos No Circulantes</b>	<b>-</b>	<b>-</b>
Estimación por Pérdida o Deterioro de Activos no Circulantes	-	-	<b>Total del Pasivo</b>	<b>10,678,641</b>	<b>7,794,867</b>
Otros Activos no Circulantes	-	-	<b>HACIENDA PÚBLICA / PATRIMONIO</b>		
<b>Total de Activos No Circulantes</b>	<b>519,313,200</b>	<b>521,749,689</b>	<b>Hacienda Pública / Patrimonio Contribuido</b>	<b>516,156,564</b>	<b>520,460,738</b>
<b>Total del Activo</b>	<b>537,542,193</b>	<b>534,707,824</b>	Aportaciones	211,652,707	207,496,749
			Donaciones de Capital	426,942,052	426,942,047
			Actualización de la Hacienda Pública / Patrimonio	(122,438,195)	(113,978,058)
			<b>Hacienda Pública / Patrimonio Generado</b>	<b>10,706,988</b>	<b>6,452,219</b>
			Resultados del Ejercicio (Ahorro / Desahorro)	7,709,589	4,235,683
			Resultados de Ejercicios Anteriores	997,399	216,536
			Revalúos	-	-
			Reservas	2,000,000	-
			Rectificaciones de Resultados de Ejercicios Anteriores	-	2,000,000
			<b>Exceso o Insuficiencia en la Actualización de la Hacienda Pública / Patrimonio</b>	<b>-</b>	<b>-</b>
			Resultado por Posición Monetaria	-	-
			Resultado por Tenencia de Activos no Monetarios	-	-
			<b>Total Hacienda Pública / Patrimonio</b>	<b>526,863,552</b>	<b>526,912,957</b>
			<b>Total del Pasivo y Hacienda Pública / Patrimonio</b>	<b>537,542,193</b>	<b>534,707,824</b>

Bajo protesta de decir verdad declaramos que los Estados Financieros y sus notas, son razonablemente correctos y son responsabilidad del emisor.

CONCEPTO	31 de diciembre 2022	31 de diciembre 2021	CONCEPTO	31 de diciembre 2022	31 de diciembre 2021
<b>ACTIVO</b>			<b>PASIVO</b>		
<b>Activo Circulante</b>			<b>Activo Circulante</b>		
Efectivo y Equivalentes	15,183,758	9,931,177	Cuentas por Pagar a Corto Plazo	10,678,641	7,794,867
Efectivo	-	-	Servicios Personales por Pagar a Corto Plazo	3,683,135	3,460,154
Bancos/Tesorería	15,183,758	9,931,177	Proveedores por Pagar a Corto Plazo	2,074,296	1,628,452
Bancos/Dependencias y Otros	-	-	Contratistas por Obras Públicas por Pagar a Corto Plazo	-	-
Inversiones Temporales (Hasta 3 meses)	-	-	Participaciones y Aportaciones por Pagar a Corto Plazo	-	-
Fondos con Afectación Específica	-	-	Transferencias Otorgadas por Pagar a Corto Plazo	-	-
Depósitos de Fondos de Terceros en Garantía y/o Admón.	-	-	Int., Comisiones y Otros Gastos de la Deuda Púb. por Pagar a Corto Plazo	-	-
Otros Efectivos y Equivalentes	-	-	Retenciones y Contribuciones por Pagar a Corto Plazo	2,947,215	2,583,478
			Devoluciones de la Ley de Ingresos por Pagar a Corto Plazo	-	-
Derechos a Recibir Efectivo o Equivalentes	2,947,708	2,929,431	Otras Cuentas por Pagar a Corto Plazo	1,973,995	122,783
Inversiones Financieras de Corto Plazo	2,923,563	2,723,070			
Cuentas por Cobrar a Corto Plazo	-	180,536	Documentos por Pagar a Corto Plazo	-	-
Deudores Diversos por Cobrar a Corto Plazo	23,538	23,538	Documentos Comerciales por Pagar a Corto Plazo	-	-
Ingresos por Recuperar a Corto Plazo	607	2,287	Documentos con Contratistas por Obras Pub. por Pagar a Corto Plazo	-	-
Deudores por Anticipos de la Tesorería a Corto Plazo	-	-	Otros Documentos por Pagar a Corto Plazo	-	-
Préstamos Otorgados a Corto Plazo	-	-			
Otros Derechos a Recibir Efectivo o Equiv. a Corto Plazo	-	-	Porción a Corto Plazo de la Deuda Pública a Largo Plazo	-	-
			Porción a Corto Plazo de la Deuda Pública	-	-
Derechos a Recibir Bienes o Servicios	-	-	Porción a Corto Plazo de Arrendamiento Financiero	-	-
Ant. a Proveedores por Adq. de Bienes y Prest. de Serv. a Corto Plazo	-	-			
Ant. a Proveedores por Adq. de Bienes Imm. y Muebles a Corto Plazo	-	-	Títulos y Valores a Corto Plazo	-	-
Ant. a Proveedores por Adq. de Bienes Intangibles a Corto Plazo	-	-			
Anticipo a Contratistas por Obras Públicas a Corto Plazo	-	-	Pasivos Diferidos a Corto Plazo	-	-
Otros Derechos a Recibir Bienes o Servicios a Corto Plazo	-	-	Ingresos Cobrados por Adelantado a Corto Plazo	-	-
			Intereses Cobrados por Adelantado a Corto Plazo	-	-
Inventarios	-	-	Otros Pasivos Diferidos a Corto Plazo	-	-
Inventario de Mercancías para Venta	-	-			
Inventario de Mercancías Terminadas	-	-	Fondos y Bienes de Terceros en Garantía y/o Admón. a C. P.	-	-
Inventario de Mercancías en Proceso de Elaboración	-	-	Fondos en Garantía a Corto Plazo	-	-
Inventario de Materias Primas, Mat. y Suministros para Producción	-	-	Fondos en Administración a Corto Plazo	-	-
Bienes en Tránsito	-	-	Fondos Contingentes a Corto Plazo	-	-
			Fondos de Fideicomisos, Mandatos y Contratos Análogos a Corto Plazo	-	-
Almacenes	-	-	Otros Fondos de Terceros en Garantía y/o Administración a Corto Plazo	-	-
			Valores y Bienes en Garantía a Corto Plazo	-	-
Estimación por Pérdida o Deterioro de Activos Circulantes	-	-	Provisiones a Corto Plazo	-	-
Est. para Ctas. Incobrables por Derechos a Recibir Efectivo o Equiv.	-	-	Provisión para Demandas y Juicios a Corto Plazo	-	-
Estimación por Deterioro de Inventarios	-	-	Provisión para Contingencias a Corto Plazo	-	-
			Otras Provisiones a Corto Plazo	-	-
Otros Activos Circulantes	97,527	97,527			
Valores en Garantía	97,527	97,527	Otros Pasivos a Corto Plazo	-	-
Bienes en Garantía (excluye depósitos de fondos)	-	-	Ingresos por Clasificar	-	-
Bienes Deriv. de Embargos, Decom., Aseguramientos y Dación en Pago	-	-	Recaudación por Participar	-	-
Adquisición con Fondos de Terceros	-	-	Otros Pasivos Circulantes	-	-
<b>Total de Activos Circulantes</b>	<b>18,228,993</b>	<b>12,958,135</b>	<b>Total de Pasivos Circulantes</b>	<b>10,678,641</b>	<b>7,794,867</b>



CONCEPTO	31 de diciembre 2022	31 de diciembre 2021	CONCEPTO	31 de diciembre 2022	31 de diciembre 2021
<b>Activo No Circulante</b>			<b>Pasivo No Circulante</b>		
Inversiones Financieras a Largo Plazo	-	-	Cuentas por Pagar a Largo Plazo	-	-
Derechos a Recibir Efectivo o Equivalentes a Largo Plazo	-	-	Documentos por Pagar a Largo Plazo	-	-
Bienes Inmuebles, Infraestructura y Const. en Proceso	541,415,757	537,117,572	Deuda Pública a Largo Plazo	-	-
Bienes Muebles	99,123,963	97,102,859	Pasivos Diferidos a Largo Plazo	-	-
Activos Intangibles	1,531,381	1,507,316	Fdos. y Bienes de Terceros en Garantía y/o en Admón. a L.P.	-	-
Depreciación, Deterioro y Amortización Acumulada de Bienes	(122,757,901)	(113,978,058)	Provisiones a Largo Plazo	-	-
Activos Diferidos	-	-	<b>Total de Pasivos No Circulantes</b>	-	-
Estimación por Pérdida o Deterioro de Activos no Circulantes	-	-	<b>Total del Pasivo</b>	<b>10,678,641</b>	<b>7,794,867</b>
Otros Activos no Circulantes	-	-			
<b>Total de Activos No Circulantes</b>	<b>519,313,200</b>	<b>521,749,689</b>	<b>HACIENDA PÚBLICA / PATRIMONIO</b>		
			<b>Hacienda Pública / Patrimonio Contribuido</b>	<b>516,156,564</b>	<b>520,460,738</b>
			Aportaciones	211,652,707	207,496,749
			Donaciones de Capital	426,942,052	426,942,047
			Actualización de la Hacienda Pública / Patrimonio	(122,438,195)	(113,978,058)
			<b>Hacienda Pública / Patrimonio Generado</b>	<b>10,706,988</b>	<b>6,452,219</b>
			Resultados del Ejercicio (Ahorro / Desahorro)	7,709,589	4,235,683
			Resultados de Ejercicios Anteriores	997,399	216,536
			Revalúos	-	-
			Reservas	2,000,000	2,000,000
			Rectificaciones de Resultados de Ejercicios Anteriores	-	-
			<b>Exceso o Insuficiencia en la Actualización de la Hacienda Pública / Patrimonio</b>	<b>-</b>	<b>-</b>
			Resultado por Posición Monetaria	-	-
			Resultado por Tenencia de Activos no Monetarios	-	-
			<b>Total Hacienda Pública / Patrimonio</b>	<b>526,863,552</b>	<b>526,912,957</b>
			<b>Total del Pasivo y Hacienda Pública / Patrimonio</b>	<b>537,542,193</b>	<b>534,707,824</b>

Bajo protesta de decir verdad declaramos que los Estados Financieros y sus notas, son razonablemente correctos y son responsabilidad del emisor.

Concepto	Origen	Aplicación	Concepto	Origen	Aplicación
<b>ACTIVO</b>	<b>8,779,843</b>	<b>11,614,212</b>	<b>PASIVO</b>	<b>2,883,774</b>	-
<b>Activo Circulante</b>	-	<b>5,270,858</b>	<b>Pasivo Circulante</b>	<b>2,883,774</b>	-
Efectivo y Equivalentes	-	5,252,581	Cuentas por Pagar a Corto Plazo	2,883,774	-
Derechos a Recibir Efectivo o Equivalentes	-	18,277	Documentos por Pagar a Corto Plazo	-	-
Derechos a Recibir Bienes o Servicios	-	-	Porción a Corto Plazo de la Deuda Pública a Largo Plazo	-	-
Inventarios	-	-	Títulos y Valores a Corto Plazo	-	-
Almacenes	-	-	Pasivos Diferidos a Corto Plazo	-	-
Estimación por Pérdida o Deterioro de Activos Circulantes	-	-	Fdos. y Bienes de Terceros en Garantía y/o Admón. a C. P.	-	-
Otros Activos Circulantes	-	-	Provisiones a Corto Plazo	-	-
	-	-	Otros Pasivos a Corto Plazo	-	-
<b>Activo No Circulante</b>	<b>8,779,843</b>	<b>6,343,354</b>	<b>Pasivo No Circulante</b>	-	-
Inversiones Financieras a Largo Plazo	-	-	Cuentas por Pagar a Largo Plazo	-	-
Derechos a Recibir Efectivo o Equivalentes a Largo Plazo	-	-	Documentos por Pagar a Largo Plazo	-	-
Bienes Inmuebles, Infraestructura y Constr. en Proceso	-	4,298,185	Deuda Pública a Largo Plazo	-	-
Bienes Muebles	-	2,021,104	Pasivos Diferidos a Largo Plazo	-	-
Activos Intangibles	-	24,065	Fdos. y Bienes de Terceros en Garantía y/o Admón. a L. P.	-	-
Depreciación, Deterioro y Amort. Acumulada de Bienes	-	-	Provisiones a Largo Plazo	-	-
Activos Diferidos	-	-		-	-
Est. por Pérdida o Deterioro de Activos no Circulantes	-	-	<b>HACIENDA PÚBLICA / PATRIMONIO</b>	<b>8,410,732</b>	<b>8,460,137</b>
Otros Activos no Circulantes	-	-			
			<b>Hacienda Pública / Patrimonio Contribuido</b>	<b>4,155,963</b>	<b>8,460,137</b>
			Aportaciones	4,155,958	-
			Donaciones de Capital	5	-
			Actualización de la Hacienda Pública / Patrimonio	-	8,460,137
			<b>Hacienda Pública / Patrimonio Generado</b>	<b>4,254,769</b>	-
			Resultados del Ejercicio (Ahorro / Desahorro)	3,473,906	-
			Resultados de Ejercicios Anteriores	780,863	-
			Revalúos	-	-
			Reservas	-	-
			Rectificaciones de Resultados de Ejercicios Anteriores	-	-
			<b>Exceso o Insuficiencia en la Actualización de la Hacienda Pública / Patrimonio</b>	-	-
			Resultado por Posición Monetaria	-	-
			Resultado por Tenencia de Activos no Monetarios	-	-

Bajo protesta de decir verdad declaramos que los Estados Financieros y sus notas, son razonablemente correctos y son responsabilidad del emisor.

Concepto	1 Saldo Inicial	2 Cargos del Periodo	3 Abonos del Periodo	Saldo Final 4=(1+2-3)	Variación del Periodo (4-1)
<b>ACTIVO</b>	<b>534,707,824</b>	<b>302,636,136</b>	<b>299,801,767</b>	<b>537,542,193</b>	<b>2,834,369</b>
<b>Activo Circulante</b>	<b>12,958,135</b>	<b>295,275,907</b>	<b>290,005,049</b>	<b>18,228,993</b>	<b>5,270,858</b>
Efectivo y Equivalentes	9,931,177	184,412,904	179,160,323	15,183,758	5,252,581
Derechos a Recibir Efectivo o Equivalentes	2,929,431	110,575,864	110,557,587	2,947,708	18,277
Derechos a Recibir Bienes o Servicios	-	-	-	-	-
Inventarios	-	-	-	-	-
Almacenes	-	-	-	-	-
Estimación por Pérdida o Deterioro de Activos Circulantes	-	-	-	-	-
Otros Activos Circulantes	97,527	287,139	287,139	97,527	-
<b>Activo No Circulante</b>	<b>521,749,689</b>	<b>7,360,229</b>	<b>9,796,718</b>	<b>519,313,200</b>	<b>(2,436,489)</b>
Inversiones Financieras a Largo Plazo	-	-	-	-	-
Derechos a Recibir Efectivo o Equivalentes a Largo Plazo	-	-	-	-	-
Bienes Inmuebles, Infraestructura y Constr. en Proceso	537,117,572	4,298,185	-	541,415,757	4,298,185
Bienes Muebles	97,102,859	2,652,254	631,150	99,123,963	2,021,104
Activos Intangibles	1,507,316	24,065	-	1,531,381	24,065
Depreciación, Deterioro y Amort. Acumulada de Bienes	(113,978,058)	385,725	9,165,568	(122,757,901)	(8,779,843)
Activos Diferidos	-	-	-	-	-
Est. por Pérdida o Deterioro de Activos no Circulantes	-	-	-	-	-
Otros Activos no Circulantes	-	-	-	-	-

Bajo protesta de decir verdad declaramos que los Estados Financieros y sus notas, son razonablemente correctos y son responsabilidad del emisor.

Denominación de las Deudas	Moneda de Contratación	Institución o País Acreedor	Saldo Inicial del Periodo	Saldo Final del Periodo
<b>DEUDA PÚBLICA</b>				
<b>Corto Plazo</b>				
<b>Deuda Interna</b>	Pesos		-	-
Instituciones de Crédito			-	-
Títulos y Valores			-	-
Arrendamientos Financieros			-	-
<b>Deuda Externa</b>	Pesos		-	-
Organismos Financieros Internacionales			-	-
Deuda Bilateral			-	-
Títulos y Valores			-	-
Arrendamientos Financieros			-	-
<i>Subtotal a Corto Plazo</i>			-	-
<b>Largo Plazo</b>				
<b>Deuda Interna</b>	Pesos		-	-
Instituciones de Crédito			-	-
Títulos y Valores			-	-
Arrendamientos Financieros			-	-
<b>Deuda Externa</b>	Pesos		-	-
Organismos Financieros Internacionales			-	-
Deuda Bilateral			-	-
Títulos y Valores			-	-
Arrendamientos Financieros			-	-
<i>Subtotal a Largo Plazo</i>			-	-
<b>Otros Pasivos</b>			7,794,867	10,678,641
<b>Total Deuda y Otros Pasivos</b>			<b>7,794,867</b>	<b>10,678,641</b>

Bajo protesta de decir verdad declaramos que los Estados Financieros y sus notas, son razonablemente correctos y son responsabilidad del emisor.



UNIVERSIDAD POLITÉCNICA DEL ESTADO DE MORELOS  
Informe Analítico de la Deuda Pública y Otros Pasivos - LDF  
Del 1 de enero al 31 de diciembre de 2022  
(Cifras en Pesos)



Denominación de la Deuda Pública y Otros Pasivos	Saldo al 31 de Diciembre de 2021	Disposiciones del Periodo	Amortizaciones del Periodo	Revaluaciones, Reclasificaciones y Otros Ajustes	Saldo Final del Periodo	Pago de Intereses del Periodo	Pago de Comisiones y demás costos asociados durante el Periodo
<b>Deuda Pública</b>	-	-	-	-	-	-	-
<b>Corto Plazo</b>	-	-	-	-	-	-	-
Instituciones de Crédito	-	-	-	-	-	-	-
Títulos y Valores	-	-	-	-	-	-	-
Arrendamientos Financieros	-	-	-	-	-	-	-
<b>Largo Plazo</b>	-	-	-	-	-	-	-
Instituciones de Crédito	-	-	-	-	-	-	-
Títulos y Valores	-	-	-	-	-	-	-
Arrendamientos Financieros	-	-	-	-	-	-	-
<b>Otros Pasivos</b>	<b>7,794,867</b>	-	-	-	<b>10,678,641</b>	-	-
<b>Total de la Deuda Pública y Otros Pasivos</b>	<b>7,794,867</b>	-	-	-	<b>10,678,641</b>	-	-
<b>Deuda Contingente<sup>1</sup> (Informativo)</b>							
Deuda Contingente 1	-	-	-	-	-	-	-
Deuda Contingente 2	-	-	-	-	-	-	-
Deuda Contingente xx	-	-	-	-	-	-	-
<b>Valor de Instrumentos Bono Cupón Cero<sup>2</sup></b>							
Instrumento Bono Cupón Cero 1	-	-	-	-	-	-	-
Instrumento Bono Cupón Cero 2	-	-	-	-	-	-	-
Instrumento Bono Cupón Cero 3	-	-	-	-	-	-	-

- 1 Se refiere a cualquier Financiamiento sin fuente o garantía de pago definida, que sea asumida de manera solidaria o subsidiaria por las Entidades Federativas con sus Municipios, organismos descentralizados y empresas de participación estatal mayoritaria y fideicomisos, locales o municipales, y por los Municipios con sus respectivos organismos descentralizados y empresas de participación municipal mayoritaria.
- 2 Se refiere al valor del Bono Cupón Cero que respalda el pago de los créditos asociados al mismo (Activo).

Obligaciones a Corto Plazo	Monto Contratado	Plazo Pactado	Tasa de Interés	Comisiones y Costos Relacionados	Tasa Efectiva
<b>Obligaciones a Corto Plazo (Informativo)</b>					
Crédito 1	-	-	-	-	-
Crédito 2	-	-	-	-	-
Crédito xx	-	-	-	-	-

Bajo protesta de decir verdad declaramos que los Estados Financieros y sus notas, son razonablemente correctos y son responsabilidad del emisor.

Denominación de las Obligaciones Diferentes de Financiamiento	Fecha del Contrato	Fecha de inicio de operación del proyecto	Fecha de vencimiento	Monto de la inversión pactado	Plazo pactado	Monto promedio mensual del pago de la contraprestación	Monto promedio mensual del pago de la contraprestación correspondiente al pago de inversión	Monto pagado de la inversión actualizado al 31 de diciembre de 2022	Saldo pendiente por pagar de la inversión al 31 de diciembre de 2022
<b>Asociaciones Público Privadas (APP - s)</b>				-		-	-	-	-
APP 1				-		-	-	-	-
APP 2				-		-	-	-	-
APP 3				-		-	-	-	-
APP xx				-		-	-	-	-
<b>Otros Instrumentos</b>									
Otro Instrumento 1				-		-	-	-	-
Otro Instrumento 2				-		-	-	-	-
Otro Instrumento 3				-		-	-	-	-
Otro Instrumento xx				-		-	-	-	-
<b>Total de Obligaciones Diferentes de Financiamiento</b>				-		-	-	-	-

NO APLICA

Bajo protesta de decir verdad declaramos que los Estados Financieros y sus notas, son razonablemente correctos y son responsabilidad del emisor.

Concepto	Hacienda Pública / Patrimonio Contribuido	Hacienda Pública / Patrimonio Generado de Ejercicios Anteriores	Hacienda Pública / Patrimonio Generado del Ejercicio	Exceso o Insuficiencia en la Actualización de la Hacienda Pública / Patrimonio	TOTAL
<b>Hacienda Pública / Patrimonio Contribuido Neto de 2021</b>	<b>520,460,738</b>	-	-	-	<b>520,460,738</b>
<i>Aportaciones</i>	207,496,749	-	-	-	207,496,749
<i>Donaciones de Capital</i>	426,942,047	-	-	-	426,942,047
<i>Actualización de la Hacienda Pública / Patrimonio</i>	(113,978,058)	-	-	-	(113,978,058)
<b>Hacienda Pública / Patrimonio Generado Neto de 2021</b>	-	<b>2,216,536</b>	<b>4,235,683</b>	-	<b>6,452,219</b>
<i>Resultados del Ejercicio (Ahorro / Desahorro)</i>	-	-	4,235,683	-	4,235,683
<i>Resultados de Ejercicios Anteriores</i>	-	216,536	-	-	216,536
<i>Revalúos</i>	-	-	-	-	-
<i>Reservas</i>	-	2,000,000	-	-	2,000,000
<i>Rectificaciones de Resultados de Ejercicios Anteriores</i>	-	-	-	-	-
<b>Exceso o Insuficiencia en la Actualización de la Hacienda Pública / Patrimonio Neto de 2021</b>	-	-	-	-	-
<i>Resultado por Posición Monetaria</i>	-	-	-	-	-
<i>Resultado por Tenencia de Activos no Monetarios</i>	-	-	-	-	-
<b>Hacienda Pública / Patrimonio Neto Final de 2021</b>	<b>520,460,738</b>	<b>2,216,536</b>	<b>4,235,683</b>	-	<b>526,912,957</b>
<b>Cambios en la Hacienda Pública / Patrimonio Contribuido Neto de 2022</b>	<b>(4,304,174)</b>	-	-	-	<b>(4,304,174)</b>
<i>Aportaciones</i>	4,155,958	-	-	-	4,155,958
<i>Donaciones de Capital</i>	5	-	-	-	5
<i>Actualización de la Hacienda Pública / Patrimonio</i>	(8,460,137)	-	-	-	(8,460,137)
<b>Variaciones de la Hacienda Pública / Patrimonio Generado Neto de 2022</b>	-	<b>780,863</b>	<b>3,473,906</b>	-	<b>4,254,769</b>
<i>Resultados del Ejercicio (Ahorro / Desahorro)</i>	-	-	7,709,589	-	7,709,589
<i>Resultados de Ejercicios Anteriores</i>	-	780,863	(4,235,683)	-	(3,454,820)
<i>Revalúos</i>	-	-	-	-	-
<i>Reservas</i>	-	-	-	-	-
<i>Rectificaciones de Resultados de Ejercicios Anteriores</i>	-	-	-	-	-
<b>Cambios en el Exceso o Insuficiencia en la Actualización de la Hacienda Pública / Patrimonio Neto de 2022</b>	-	-	-	-	-
<i>Resultado por Posición Monetaria</i>	-	-	-	-	-
<i>Resultado por Tenencia de Activos no Monetarios</i>	-	-	-	-	-
<b>Hacienda Pública / Patrimonio Neto Final de 2022</b>	<b>516,156,564</b>	<b>2,997,399</b>	<b>7,709,589</b>	-	<b>526,863,552</b>

Bajo protesta de decir verdad declaramos que los Estados Financieros y sus notas, son razonablemente correctos y son responsabilidad del emisor.

Concepto	2022		2021		Concepto	2022		2021	
<b>Flujos de Efectivo de las Actividades de Operación</b>					<b>Flujos de Efectivo de las Actividades de Inversión</b>				
<i>Origen</i>					<i>Origen</i>				
Impuestos					Bienes Inmuebles, Infraestructura y Construcciones en Proceso	11,663,616		17,319,317	
Cuotas y Aportaciones de Seguridad Social					Bienes Muebles				
Contribuciones de Mejoras					Otros Orígenes de Inversión	11,663,616		17,319,317	
Derechos					<i>Aplicación</i>				
Productos					Bienes Inmuebles, Infraestructura y Construcciones en Proceso	14,120,624		18,979,871	
Aprovechamientos					Bienes Muebles	4,298,185		14,029,705	
Ingresos por Venta de Bienes y Prestación de Servicios	23,223,114		22,770,701		Otras Aplicaciones de Inversión	2,021,104		641,815	
Participaciones, Aportaciones, Convenios, Incentivos Derivados de la Colaboración Fiscal y Fondos Distintos de Aportaciones					<b>Flujos Netos de Efectivo por Actividades de Inversión</b>	<b>(2,457,008)</b>		<b>(1,660,554)</b>	
Transferencias, Asignaciones, Subsidios y Subvenciones, y Pensiones y Jubilaciones	68,042,879		63,756,018		<b>Flujo de Efectivo de las Actividades de Financiamiento</b>				
Otros Orígenes de Operación	460,253		211,796		<i>Origen</i>				
<i>Aplicación</i>					Endeudamiento Neto				
Servicios Personales	84,016,657		82,502,832		Interno				
Materiales y Suministros	64,052,244		64,923,118		Externo				
Servicios Generales	2,853,593		2,168,116		Otros Orígenes de Financiamiento				
Transf. Internas y Asignaciones al Sector Público	17,110,820		15,411,598		<i>Aplicación</i>				
Transferencias al resto del Sector Público					Servicios de la Deuda				
Subsidios y Subvenciones					Interno				
Ayudas Sociales					Externo				
Pensiones y Jubilaciones					Otras Aplicaciones de Financiamiento				
Transf. a Fideicomisos, Mandatos y Contratos Análogos					<b>Flujos Netos de Efectivo por Actividades de Financiamiento</b>				
Transferencias a La Seguridad Social					<b>Incremento/Disminución Neta en el Efectivo y Equivalentes al Efectivo</b>	<b>5,252,581</b>		<b>2,575,129</b>	
Donativos					<b>Flujos Netos de Efectivo por Actividades de Operación</b>				
Transferencias al Exterior					Efectivo y Equivalentes al Efectivo al Inicio del Ejercicio	9,931,177		7,356,048	
Participaciones					Efectivo y Equivalentes al Efectivo al Final del Ejercicio	15,183,758		9,931,177	
Aportaciones									
Convenios									
Otras Aplicaciones de Operación									
<b>Flujos Netos de Efectivo por Actividades de Operación</b>	<b>7,709,589</b>		<b>4,235,683</b>						

Bajo protesta de decir verdad declaramos que los Estados Financieros y sus notas, son razonablemente correctos y son responsabilidad del emisor.





**INFORME DE PASIVOS CONTINGENTES  
AL 31 DICIEMBRE DE 2022**

No. DE EXPEDIENTE	NOMBRE DEL ACTOR	TIPO DE DEMANDA	ESTADO ACTUAL DEL EXPEDIENTE	MONTO GENERADO
01/1358/09	MICHAEL VARGAS LÓPEZ	JUICIO LABORAL	SUSPENDIDO	\$0.00
01/0266/15-III	MARISA DEL ROSARIO ESTRADA CARRILLO	JUICIO LABORAL	DESAHOGO DE PRUEBAS	\$195,947.93
01/276/17-1	ROBERTO QUIROZ LÓPEZ	JUICIO LABORAL	CONCLUIDO	\$10,268.00
01/1520/19	ROBERTO QUIROZ LÓPEZ	JUICIO LABORAL	DESAHOGO DE PRUEBAS	\$0.00
01/771/17-1	ROBERTO ADEMAR RODRIGUEZ DIAZ	JUICIO LABORAL	AMPARO	\$0.00
01/845/18	VIRGILIO ALFONSO JUÁREZ RAMÍREZ	JUICIO LABORAL	DESAHOGO DE PRUEBAS	\$0.00
01/1801/19	VIRGILIO ALFONSO JUÁREZ RAMÍREZ	JUICIO LABORAL	EMPLAZAMIENTO	\$0.00
01/739/19-II	SANTIAGO CASTILLO JIMENEZ	JUICIO LABORAL	EMPLAZAMIENTO	\$0.00

Nota: Estos pasivos contingentes se encuentran respaldados con el recurso establecido en la cuenta de fondo contingente.

**INFORME AL 31 DE DICIEMBRE DEL 2022  
NOTAS A LOS ESTADOS FINANCIEROS**

**ESTADO DE SITUACIÓN FINANCIERA**

**ACTIVO CIRCULANTE:**

**Efectivo y equivalentes:**

Esta cuenta presenta un saldo de **\$ 15,183,757.64** (Quince millones ciento ochenta y tres mil setecientos cincuenta y siete pesos 64/100 M.N.) los cuales se integran de la siguiente forma:

	<b>Diciembre 2022</b>	<b>Noviembre 2022</b>
<b>Efectivo en Bancos –Tesorería</b>	<b>0.00</b>	<b>20,000.00</b>
<b>Efectivo en Bancos- Dependencias</b>	<b>15,183,757.64</b>	<b>19,784,436.64</b>
Banamex 1787	13,760,639.58	2,694,184.44
Banamex 2147	1,322,128.64	2,038,844.14
Banamex 7783	20,796.82	94,748.52
Scotiabank 4501	6,942.31	6,950.99
Scotiabank 0302	73,250.29	73,344.33
Banamex 9911	0.00	9,046,809.01
Banamex 8207	0.00	5,829,555.21
<b>Inversiones temporales (hasta 3 meses)</b>	<b>0.00</b>	<b>0.00</b>
<b>Fondos con afectación específica</b>	<b>0.00</b>	<b>0.00</b>
<b>Depósitos de fondos de terceros y otros</b>	<b>0.00</b>	<b>0.00</b>
<b>Total de Efectivo y Equivalentes</b>	<b>15,183,757.64</b>	<b>19,804,436.64</b>

**Deudores Diversos por cobrar a corto plazo:**

Esta cuenta presenta un saldo de **\$ 23,538.41** (Veintitrés mil quinientos treinta y ocho pesos 41/100 M.N.) los cuales se integran de la siguiente forma:

<b>Antigüedad</b>	<b>Deudor</b>	<b>Observaciones</b>	<b>Saldo</b>	<b>Fecha Probable de Pago</b>
Julio 2015	Marisa Estrada Carrillo	Adeudo correspondiente a reintegro PRODEP, el cual no se ha recuperado ya que la C. Marisa Estrada Carrillo inicio juicio laboral en contra de la UPEMOR, mismo que se encuentra en proceso de desahogo de pruebas.	23,538.41	Depende de la resolución del laudo
<b>Total</b>			<b>23,538.41</b>	

**Cuentas por Cobrar:**

Esta cuenta concentra los ingresos devengados y no recaudados con los que cuenta la Universidad, de conformidad a lo establecido por el Consejo Nacional para la Armonización Contable, el registro se genera conforme a la matriz de conversión del ingreso devengado y recaudado esta cuenta tiene un saldo de **\$ 0.00** (Cero pesos 00/100 m.n.) aquí se concentran las cuentas por cobrar de la Universidad.

**Otros Activos Circulantes:**

Reflejan un saldo por un importe de **\$ 97,526.52** (Noventa y siete mil quinientos veintiséis pesos 12/100 m.n.) por concepto de depósitos en garantía que tiene la Universidad integrados de la siguiente forma:

<b>CONCEPTO</b>	<b>SALDO</b>	<b>ANTIGÜEDAD</b>
Comisión Federal de Electricidad	87,043.50	Junio 2007
Iusacell de México	10,483.02	Mayo 2009
<b>TOTAL</b>	<b>97,526.52</b>	

### **ACTIVO NO CIRCULANTE:**

Los lineamientos para la determinación y cálculo de la depreciación de los bienes muebles e inmuebles de la Universidad más relevantes son los siguientes:

Los bienes adquiridos hasta el 31 de diciembre 2020, el cálculo y registro de la depreciación será de la siguiente manera:

1.- La depreciación de los activos se realizó sobre el total de los bienes adquiridos por año, por cada uno de los conceptos o partidas que componen los activos fijos de la Universidad, lo anterior hasta el ejercicio fiscal 2020.

2.- El método para determinar la depreciación de los activos es el de línea recta;

3.- Los años de vida útil para cada uno de los conceptos o partidas que componen el activo fijo es el sugerido por el CONAC.;

4.- El Comité para el Control de los Activos Fijos, Altas, Bajas y Depreciación determinó que el monto mínimo a partir del cual los bienes muebles deben registrarse en el patrimonio es cuando su precio de adquisición sea mayor a \$5,000.00 (Cinco mil pesos 00/100 m.n.).

Los bienes adquiridos del 01 de enero 2021, el cálculo y registro de la depreciación será de la siguiente manera:

1.- La depreciación de los activos se realiza sobre el total de bienes adquiridos, por cada uno de los conceptos o partidas que componen los activos fijos de la Universidad;

2.- El método para determinar la depreciación de los activos es el de línea recta;

3.- Los años de vida útil para cada uno de los conceptos o partidas que componen el activo fijo es el sugerido por el CONAC.;

4.- El Comité para el Control de los Activos Fijos, Altas, Bajas y Depreciación determinó que el monto mínimo a partir del cual los bienes muebles deben registrarse en el patrimonio es cuando su precio de adquisición sea mayor a \$5,000.00 (Cinco mil pesos 00/100 m.n.).

Todo lo anterior se realizó, aplicando el juicio profesional bajo un criterio prudencial, el cual consiste en seleccionar la opción más conservadora, procurando en todo momento que la decisión se tome sobre bases equitativas para los usuarios de la información financiera. Así como en lo establecido en la normatividad vigente del CONAC.

**PASIVO:**

**Servicios Personales por pagar a corto plazo:**

Se compone de los siguientes registros:

Aguinaldo por pagar	2,920,606.89
ISPT pagado por el patrón	762,528.38
Vales de Despensa	0.00
<b>TOTAL</b>	<b>3,683,135.27</b>

Estos importes corresponden a la provisión de las obligaciones que la Upemor tiene contraídas con el personal, y que serán pagadas en el mes de enero 2023.

**Proveedores por pagar a corto plazo:**

Refleja un saldo por la cantidad de **\$ 2,074,295.66** (Dos millones setenta y cuatro mil doscientos noventa y cinco pesos 66/100 m.n.) los cuales están integrados por:

ANTIGÜEDAD	CONCEPTO	OBSERVACIONES	SALDO	FECHA PROBABLE DE PAGO
Diciembre 2022	Goza Comercial de Morelos SA de CV	Provisión Diciembre 2022	112,421.98	Enero 2023
Diciembre 2022	Sysytrategum Consulting SA de CV	Provisión Diciembre 2022	10,000.00	Enero 2023
Diciembre 2022	Comercializadora de Equipos de Comercio y Oficina SA de CV	Provisión Diciembre 2022	1,682.00	Enero 2023
Diciembre 2022	MAC Computadoras de Morelos SA de CV	Provisión Diciembre 2022	33,483.08	Enero 2023
Diciembre 2022	Uniparts S.A	Provisión Diciembre 2022	19,047.78	Enero 2023
Diciembre 2022	Desarrollo y Calidad Ambiental SA de CV	Provisión Diciembre 2022	27,192.86	Enero 2023
Diciembre 2022	FH Group Morelos MX SA de CV	Provisión Diciembre 2022	38,655.77	Enero 2023
Diciembre 2022	AXA Seguros S.A. DE C.V.	Provisión Diciembre 2022	58,174.32	Enero 2023
Diciembre 2022	Leonel Pineda Ortiz	Provisión Diciembre 2022	43,500.00	Enero 2023
Diciembre 2022	Axtel SAB de CV	Provisión Diciembre 2022	83,520.00	Enero 2023
Diciembre 2022	Arturo Marcos García Barahona	Provisión Diciembre 2022	11,171.03	Enero 2023
Diciembre 2022	Digital Saych de Mexico SA de CV	Provisión Diciembre 2022	28,927.58	Enero 2023

Diciembre 2022	Grabados Fernando Fernandez S.A. de C.V.	Provisión Diciembre 2022	118,088.00	Enero 2023
Diciembre 2022	Kalaris S.A. de C.V.	Provisión Diciembre 2022	4,060.00	Enero 2023
Diciembre 2022	Abastecedora Olinka SA de CV	Provisión Diciembre 2022	65,314.70	Enero 2023
Diciembre 2022	Información Científica Internacional MTY SA de CV	Provisión Diciembre 2022	41,990.00	Enero 2023
Diciembre 2022	Daniela González Cancino	Provisión Diciembre 2022	27,840.00	Enero 2023
Diciembre 2022	Comercializadora Tec&Sys SA de CV	Provisión Diciembre 2022	17,479.11	Enero 2023
Diciembre 2022	Recursos Múltiples Para Control de Seguridad SA de CV	Provisión Diciembre 2022	578,158.40	Enero 2023
Diciembre 2022	Proyecta y Alinea Servicios Integrales SA de CV	Provisión Diciembre 2022	49,931.60	Enero 2023
Diciembre 2022	Labs Cuernavaca SA de CV	Provisión Diciembre 2022	18,353.06	Enero 2023
Diciembre 2022	Maribel Rivas Olivares	Provisión Diciembre 2022	27,848.58	Enero 2023
Diciembre 2022	José Luis Jaimez Alonso	Provisión Diciembre 2022	8,120.00	Enero 2023
Diciembre 2022	Nexus Higt Tech Solutions SA de CV	Provisión Diciembre 2022	2,879.12	Enero 2023
Diciembre 2022	Carlos Eduardo Arrison Salmeron	Provisión Diciembre 2022	12,644.00	Enero 2023
Diciembre 2022	Iconographics S.A. de C.V.	Provisión Diciembre 2022	170,702.70	Enero 2023
Diciembre 2022	PS Plus S.A. de C.V.	Provisión Diciembre 2022	59,276.00	Enero 2023
Diciembre 2022	Grupo Grabado SA de CV	Provisión Diciembre 2022	12,818.00	Enero 2023
Diciembre 2022	Laura Veronica Rosales Rodriguez	Provisión Diciembre 2022	4,590.00	Enero 2023
Diciembre 2022	Construcciones Instalación Comercialización y Mantenimiento S.A. de C.V.	Provisión Diciembre 2022	12,180.00	Enero 2023
Diciembre 2022	Consultores Tecnicos en Impacto Ambiental	Provisión Diciembre 2022	11,600.00	Enero 2023
Diciembre 2022	Innovation Technology and Learning S de RL	Provisión Diciembre 2022	18,270.00	Enero 2023
Diciembre 2022	Arturo Manuel Sotelo Ortiz	Provisión Diciembre 2022	17,400.00	Enero 2023
Diciembre 2022	SAMES Servicios de Limpieza S.A. de C.V.	Provisión Diciembre 2022	92,250.22	Enero 2023
Diciembre 2022	Priscilia Jaramillo Fuentes	Provisión Diciembre 2022	35,216.77	Enero 2023
Diciembre 2022	Angel Flores Vega	Provisión Diciembre 2022	12,720.00	Enero 2023
Diciembre 2022	Leoncio Arturo Campos Rendon	Provisión Diciembre 2022	11,968.00	Enero 2023
Diciembre 2022	Gobierno del Estado de Morelos	Provisión Diciembre 2022	174,821.00	Enero 2023
<b>TOTAL :</b>			<b>2,074,295.66</b>	

**Retenciones y Contribuciones por pagar a corto plazo:**

El saldo de esta cuenta corresponde a lo siguiente:

Retención de ISR por salarios	1,497,082.91
ISR Retenido por Servicios Profesionales	17,743.82
ISR Retenido RESICO	1,287.96
Contribuciones Cuotas IMSS	357,224.46
Contribuciones Cuotas RCV	451,791.81
Contribuciones INFONAVIT	621,237.06
Retención del 2 % al Millar	4.04
ISR Retenido por Asimilados	843.00
<b>TOTAL</b>	<b>2,947,215.06</b>

**Otras cuentas por pagar a corto plazo:**

El saldo de esta cuenta refleja un importe de **\$1,973,995.09** (Un millón novecientos setenta y tres mil novecientos noventa y cinco pesos 09/100 m.n.) que corresponde a lo siguiente:

**Acreedores**, por un importe de \$ 13,314.22 (Trece mil trescientos catorce pesos 22/100 m.n.), que corresponde a la cancelación de cheques vencidos por conceptos de pago de honorarios, becas y retenciones a los trabajadores de créditos por convenio, en la cuenta pagadera de bancos, con la siguiente antigüedad:

<b>Año</b>	<b>Importe</b>	<b>Fecha probable de cancelación</b>
2019	3,894.22	Feb. 2023
2020	9,420.00	Feb. 2023

**Pagos por separación no cobrados**, por un importe de \$133,093.97 (Ciento treinta y tres mil noventa y tres pesos 97/100 m.n.)



De acuerdo a las indicaciones de la Dirección Jurídica estos adeudos no se cancelarán, sino hasta la resolución del proceso legal correspondiente.

**Proceso de amparo**, por un importe de \$ 326,728.43 (Trescientos veintiséis mil setecientos veintiocho pesos 43/100 m.n.)

**Pagos por separación no cobrados estado procesal**, por un importe de \$1,500,858.47 (Un millón quinientos mil ochocientos cincuenta y ocho pesos 47/100 m.n.)

**HACIENDA PUBLICA/ PATRIMONIO:**

El patrimonio se integra por los siguientes conceptos:

<b>Patrimonio</b>	<b>516,156,563.60</b>
Aportación Estatal	26,159,578.05
Aportación Federal	134,246,560.18
Ingresos Propios	15,350,223.57
Aportación Prosoft	227,318.15
Aportación PROMEP	3,433,858.91
Aportación Educación a Distancia	554,549.71
Aportación PIFI	3,615,760.67
Aportación Proyecto Conacyt Jitomate	801,254.34
Aportación Proyecto Conacyt Matemáticas	409,151.07
Aportación Proyecto Conacyt Secuencia Genómica	1,349,333.76
Aportación FADOES	1,260,799.97
Aportación BALASTROS	50,988.42
Aportación Vivienda Sustentable	668,367.24
Aportación Proyecto Conacyt Ácido Cloránlico	950,284.31
Proyecto Personas con discapacidad	2,489,382.41
Proyecto PROFOCIES	4,979,073.22
Proyecto Conacyt INFRA	4,810,443.96
IP Planes de Negocios 2015	59,733.33
IP Forma tu Empresa	256,268.39
Proyecto Agropecuario y Acuícola	147,140.84
IP Habitat	421,893.23
IP Hacken	515,284.10

FOMIX	3,269,677.64
PFCE	3,165,282.47
Go Health	247,422.25
Sensores Tubulares	71,396.50
Sensores Electrónicos	6,222.17
IP Módulo Solar	119,382.62
IP Seguro de Daños	886,332.80
IP Noxgen	153,013.28
Grupos Vulnerables	976,729.79
Donaciones	426,942,051.84
Actualización de la Hacienda Pública/Patrimonio	-122,438,195.59
<b>Resultados</b>	<b>997,398.76</b>
Resultados de Ejercicios Anteriores	997,398.76
Reservas de Contingencias	2,000,000.00
Ahorro/Desahorro	<b>7,709,589.09</b>
<b>Total</b>	<b>526,863,551.45</b>

El resultado del ejercicio 2021 está integrado de la siguiente forma:

Remanente Bienes 2021	Depreciación	969,245.66	Estos recursos corresponde a la contrapartida de la depreciación acumulada de los bienes adquiridos en el ejercicio fiscal 2021.
<b>TOTAL</b>		<b>969,245.66</b>	

Los resultados de ejercicios anteriores se integran de la siguiente forma:

REMANENTE PROMEP 2013	28,153.10	Estos recursos corresponden a una devolución en proceso, del recurso PRODEP.
<b>TOTAL</b>	<b>28,153.10</b>	

La universidad cuenta con un Fondo de Contingencia por la cantidad de **\$ 2,000,000.00** (Dos millones de pesos 00/100 M.N.), el cual fue constituido con el propósito de poder hacer frente a obligaciones con terceros que pudieran presentarse de forma inmediata.

### **ESTADO DE ACTIVIDADES**

#### **Ingresos por Venta de Bienes y Servicios (1):**

Se integra de la siguiente manera:

Ingresos por cuotas de recuperación:	
Ingresos por Servicios Escolares	19,936,346.58
Ingresos por Posgrados	1,537,653.00
Ingresos por Educación Continua	1,729,114.50
Ingresos por Convenios	20,000.00
<b>Total</b>	<b>23,223,114.08</b>

#### **Ingresos por Extensión (Recursos Etiquetados) (2):**

Estos recursos corresponden a Convenios celebrados con diversas instituciones y tienen particularidades para la ejecución del gasto, es decir, tienen lineamientos específicos de cómo y en qué se debe de gastar el recurso así como lineamientos para su comprobación, de igual manera su registro contable debe estar identificado plenamente, estos recursos además, tienen la características de ser plurianuales, lo que significa que su ejecución presupuestal comprende dos o más años, y su aplicación se ejecuta en apego a la Ley de Disciplina Financiera.

#### **Rendimientos**

Con el fin de contar con los estados financieros oportunamente para la toma de decisiones, el registro de los rendimientos bancarios se realiza en el mes próximo siguiente, en virtud de que esta información nos es notificada después de los primeros diez días de cada mes.

**UNIVERSIDAD POLITÉCNICA DEL ESTADO DE MORELOS**  
**Conciliación entre los Ingresos Presupuestarios y Contables**  
**Del 1 de enero al 31 de diciembre de 2022**  
**(Cifras en Pesos)**

<b>1. Total de Ingresos Presupuestarios</b>	<b>91,726,246</b>
<b>2. Más Ingresos Contables No Presupuestarios</b>	<b>-</b>
2.1 Ingresos Financieros	-
2.2 Incremento por Variación de Inventarios	-
2.3 Disminución del Exceso de Estimaciones por Pérdida o Deterioro u Obsolescencia	-
2.4 Disminución del Exceso de Provisiones	-
2.5 Otros Ingresos y Beneficios Varios	-
2.6 Otros Ingresos Contables No Presupuestarios	-
<b>3. Menos Ingresos Presupuestarios No Contables</b>	<b>-</b>
3.1 Aprovechamientos Patrimoniales	-
3.2 Ingresos Derivados de Financiamientos	-
3.3 Otros Ingresos Presupuestarios No Contables	-
<b>4. Total de Ingresos Contables</b>	<b>91,726,246</b>

**UNIVERSIDAD POLITÉCNICA DEL ESTADO DE MORELOS**  
**Conciliación entre los Egresos Presupuestarios y los Gastos Contables**  
**Del 1 de enero al 31 de diciembre de 2022**  
**(Cifras en Pesos)**

<b>1. Total de Egresos Presupuestarios</b>	<b>86,204,048</b>
<b>2. Menos Egresos Presupuestarios No Contables</b>	<b>2,187,391</b>
2.1 Materias Primas y Materiales de Producción y Comercialización	-
2.2 Materiales y Suministros	-
2.3 Mobiliario y Equipo de Administración	1,097,511
2.4 Mobiliario y Equipo Educacional y Recreativo	34,668
2.5 Equipo e Instrumental Médico y de Laboratorio	78,854
2.6 Vehículos y Equipo de Transporte	-
2.7 Equipo de Defensa y Seguridad	-
2.8 Maquinaria, Otros Equipos y Herramientas	952,294
2.9 Activos Biológicos	-
2.10 Bienes Inmuebles	24,064
2.11 Activos Intangibles	-
2.12 Obra Pública en Bienes de Dominio Público	-
2.13 Obra Pública en Bienes Propios	-
2.14 Acciones y Participaciones de Capital	-
2.15 Compra de Títulos y Valores	-
2.16 Concesión de Préstamos	-
2.17 Inversiones en Fideicomisos, Mandatos y Otros Análogos	-
2.18 Provisiones para Contingencias y Otras Erogaciones Especiales	-
2.19 Amortización de la Deuda Publica	-
2.20 Adeudos de Ejercicios Fiscales Anteriores (ADEFAS)	-
2.21 Otros Egresos Presupuestarios No Contables	-
<b>3. Más Gastos Contables No Presupuestarios</b>	<b>-</b>
3.1 Estimaciones, Depreciaciones, Deterioros, Obsolescencia y Amortizaciones	-
3.2 Provisiones	-
3.3 Disminución de Inventarios	-
3.4 Aumento por Insuficiencia de Estimaciones por Pérdida o Deterioro u Obsolescencia	-
3.5 Aumento por Insuficiencia de Provisiones	-
3.6 Otros Gastos	-
3.7 Otros Gastos Contables No Presupuestarios	-
<b>4. Total de Gastos Contables</b>	<b>84,016,657</b>



**Upemor**  
Universidad **Politécnica**

# Información Presupuestaria

CUENTA PÚBLICA  
UNIVERSIDAD POLITÉCNICA DEL ESTADO DE MORELOS  
ENERO - DICIEMBRE

2022



Concepto	Estimado / Aprobado	Devengado	Recaudado / Pagado
<b>A. Ingresos Totales (A = A1 + A2 + A3)</b>	<b>89,801,856</b>	<b>91,726,246</b>	<b>91,726,246</b>
<i>A1. Ingresos de Libre Disposición</i>	<i>89,801,856</i>	<i>91,726,246</i>	<i>91,726,246</i>
<i>A2. Transferencias Federales Etiquetadas</i>	-	-	-
<i>A3. Financiamiento Neto</i>	-	-	-
<b>B. Egresos Presupuestarios (B = B1 + B2)</b>	<b>89,801,856</b>	<b>86,204,048</b>	<b>79,410,295</b>
<i>B1. Gasto No Etiquetado (sin incluir Amortización de la Deuda Pública)</i>	<i>89,801,856</i>	<i>86,204,048</i>	<i>79,410,295</i>
<i>B2. Gasto Etiquetado (sin incluir Amortización de la Deuda Pública)</i>	-	-	-
<b>C. Remanentes del Ejercicio Anterior (C = C1 + C2)</b>	-	-	-
<i>C1. Remanentes de Ingresos de Libre Disposición aplicados en el periodo</i>	-	-	-
<i>C2. Remanentes de Transferencias Federales Etiquetadas aplicados en el periodo</i>	-	-	-
<b>I. Balance Presupuestario (I = A - B + C)</b>	-	<b>5,522,198</b>	<b>12,315,951</b>
<b>II. Balance Presupuestario sin Financiamiento Neto (II = I - A3)</b>	-	<b>5,522,198</b>	<b>12,315,951</b>
<b>III. Balance Presupuestario sin Financiamiento Neto y sin Remanentes del Ejercicio Anterior (III = II - C)</b>	-	<b>5,522,198</b>	<b>12,315,951</b>

Concepto	Aprobado	Devengado	Pagado
<b>E. Intereses, Comisiones y Gastos de la Deuda (E = E1 + E2)</b>	-	-	-
<i>E1. Intereses, Comisiones y Gastos de la Deuda con Gasto No Etiquetado</i>	-	-	-
<i>E2. Intereses, Comisiones y Gastos de la Deuda con Gasto Etiquetado</i>	-	-	-
<b>IV. Balance Primario (IV = III + E)</b>	-	<b>5,522,198</b>	<b>12,315,951</b>

Concepto	Estimado / Aprobado	Devengado	Recaudado / Pagado
<b>F. Financiamiento (F = F1 + F2)</b>	-	-	-
<i>F1. Financiamiento con Fuente de Pago de Ingresos de Libre Disposición</i>	-	-	-
<i>F2. Financiamiento con Fuente de Pago de Transferencias Federales Etiquetadas</i>	-	-	-
<b>G. Amortización de la Deuda (G = G1 + G2)</b>	-	-	-
<i>G1. Amortización de la Deuda Pública con Gasto No Etiquetado</i>	-	-	-
<i>G2. Amortización de la Deuda Pública con Gasto Etiquetado</i>	-	-	-
<b>A3. Financiamiento Neto (A3 = F - G)</b>	-	-	-

Concepto	Estimado / Aprobado	Devengado	Recaudado / Pagado
<i>A1. Ingresos de Libre Disposición</i>	<i>89,801,856</i>	<i>91,726,246</i>	<i>91,726,246</i>
<i>A3.1 Financiamiento Neto con Fuente de Pago de Ingresos de Libre Disposición (A3.1 = F1 - G1)</i>	-	-	-
<i>F1. Financiamiento con Fuente de Pago de Ingresos de Libre Disposición</i>	-	-	-
<i>G1. Amortización de la Deuda Pública con Gasto No Etiquetado</i>	-	-	-
<i>B1. Gasto No Etiquetado (sin incluir Amortización de la Deuda Pública)</i>	<i>89,801,856</i>	<i>86,204,048</i>	<i>79,410,295</i>
<i>C1. Remanentes de Ingresos de Libre Disposición aplicados en el periodo</i>	-	-	-
<b>V. Balance Presupuestario de Recursos Disponibles (V = A1 + A3.1 - B1 + C1)</b>	-	<b>5,522,198</b>	<b>12,315,951</b>
<b>VI. Balance Presupuestario de Recursos Disponibles sin Financiamiento Neto (VI = V - A3.1)</b>	-	<b>5,522,198</b>	<b>12,315,951</b>

Concepto	Estimado / Aprobado	Devengado	Recaudado / Pagado
<i>A2. Transferencias Federales Etiquetadas</i>	-	-	-
<i>A3.2 Financiamiento Neto con Fuente de Pago de Transferencias Federales Etiquetadas (A3.2 = F2 - G2)</i>	-	-	-
<i>F2. Financiamiento con Fuente de Pago de Transferencias Federales Etiquetadas</i>	-	-	-
<i>G2. Amortización de la Deuda Pública con Gasto Etiquetado</i>	-	-	-
<i>B2. Gasto Etiquetado (sin incluir Amortización de la Deuda Pública)</i>	-	-	-
<i>C2. Remanentes de Transferencias Federales Etiquetadas aplicados en el periodo</i>	-	-	-
<b>VII. Balance Presupuestario de Recursos Etiquetados (VII = A2 + A3.2 - B2 + C2)</b>	-	-	-
<b>VIII. Balance Presupuestario de Recursos Etiquetados sin Financiamiento Neto (VIII = VII - A3.2)</b>	-	-	-



Rubro de Ingresos	Ingreso					Diferencia
	Estimado	Ampliaciones y Reducciones	Modificado	Devengado	Recaudado	
	(1)	(2)	(3= 1 + 2)	(4)	(5)	
Impuestos	-	-	-	-	-	-
Cuotas y Aportaciones de Seguridad Social	-	-	-	-	-	-
Contribuciones de Mejoras	-	-	-	-	-	-
Derechos	-	-	-	-	-	-
Productos	-	-	-	-	-	-
Aprovechamientos	-	-	-	-	-	-
Ingresos por Venta de Bienes, Prestación de Servicios y Otros Ingresos	24,371,298	(687,931)	23,683,367	23,683,367	23,683,367	(687,931)
Participaciones, Aportaciones, Convenios, Incentivos Derivados de la Colaboración Fiscal y Fondos Distintos de Aportaciones	65,430,558	2,612,321	68,042,879	68,042,879	68,042,879	2,612,321
Transferencias, Asignaciones, Subsidios y Subvenciones, y Pensiones y Jubilaciones	-	-	-	-	-	-
Ingresos Derivados de Financiamientos	-	-	-	-	-	-
<b>Total</b>	<b>89,801,856</b>	<b>1,924,390</b>	<b>91,726,246</b>	<b>91,726,246</b>	<b>91,726,246</b>	<b>1,924,390</b>
				Ingresos excedentes		

Estado Analítico de Ingresos Por Fuente de Financiamiento	Ingreso					Diferencia
	Estimado	Ampliaciones y Reducciones	Modificado	Devengado	Recaudado	
	(1)	(2)	(3= 1 + 2)	(4)	(5)	
<b>Ingresos del Poder Ejecutivo Federal o Estatal y de los Municipios</b>	-	-	-	-	-	-
Impuestos	-	-	-	-	-	-
Cuotas y Aportaciones de Seguridad Social	-	-	-	-	-	-
Contribuciones de Mejoras	-	-	-	-	-	-
Derechos	-	-	-	-	-	-
Productos <sup>1</sup>	-	-	-	-	-	-
Aprovechamientos <sup>2</sup>	-	-	-	-	-	-
Participaciones, Aportaciones, Convenios, Incentivos Derivados de la Colaboración Fiscal y Fondos Distintos de Aportaciones	-	-	-	-	-	-
Transferencias, Asignaciones, Subsidios y Subvenciones, y Pensiones y Jubilaciones	-	-	-	-	-	-
<b>Ingresos de los Entes Públicos de los Poderes Legislativo y Judicial, de los Órganos Autónomos y del Sector Paraestatal o Paramunicipal, así como de las Empresas Productivas del Estado</b>	<b>24,371,298</b>	<b>(687,931)</b>	<b>23,683,367</b>	<b>23,683,367</b>	<b>23,683,367</b>	<b>(687,931)</b>
Cuotas y Aportaciones de Seguridad Social	-	-	-	-	-	-
Productos <sup>1</sup>	-	-	-	-	-	-
Ingresos por Venta de Bienes, Prestación de Servicios y Otros Ingresos <sup>3</sup>	24,371,298	(687,931)	23,683,367	23,683,367	23,683,367	(687,931)
Transferencias, Asignaciones, Subsidios y Subvenciones, y Pensiones y Jubilaciones	-	-	-	-	-	-
<b>Ingresos Derivados de Financiamientos</b>	<b>-</b>	<b>-</b>	<b>-</b>	<b>-</b>	<b>-</b>	<b>-</b>
Ingresos Derivados de Financiamientos	-	-	-	-	-	-
<b>Total</b>	<b>24,371,298</b>	<b>(687,931)</b>	<b>23,683,367</b>	<b>23,683,367</b>	<b>23,683,367</b>	<b>(687,931)</b>
				Ingresos excedentes		

<sup>1</sup> Incluye intereses que generan las cuentas bancarias de los entes públicos en productos.

<sup>2</sup> Incluye donativos en efectivo del Poder Ejecutivo, entre otros aprovechamientos.

<sup>3</sup> Se refiere a los ingresos propios obtenidos por los Poderes Legislativo y Judicial, los Órganos Autónomos y las entidades de la administración pública paraestatal y paramunicipal, por sus actividades diversas no inherentes a su operación que generan recursos y que no sean ingresos por venta de bienes o prestación de servicios, tales como donativos en efectivo, entre otros.

Concepto	Ingreso					Diferencia
	Estimado	Ampliaciones/ (Reducciones)	Modificado	Devengado	Recaudado	
<b>Ingresos de Libre Disposición</b>						
<i>Impuestos</i>	-	-	-	-	-	-
<i>Cuotas y Aportaciones de Seguridad Social</i>	-	-	-	-	-	-
<i>Contribuciones de Mejoras</i>	-	-	-	-	-	-
<i>Derechos</i>	-	-	-	-	-	-
<i>Productos</i>	-	-	-	-	-	-
<i>Aprovechamientos</i>	-	-	-	-	-	-
<i>Ingresos por Venta de Bienes y Prestación de Servicios</i>	24,371,298	(687,931)	23,683,367	23,683,367	23,683,367	(687,931)
<i>Participaciones</i>	-	-	-	-	-	-
Fondo General de Participaciones	-	-	-	-	-	-
Fondo de Fomento Municipal	-	-	-	-	-	-
Fondo de Fiscalización y Recaudación	-	-	-	-	-	-
Fondo de Compensación	-	-	-	-	-	-
Fondo de Extracción de Hidrocarburos	-	-	-	-	-	-
Impuesto Especial Sobre Producción y Servicios	-	-	-	-	-	-
0.136% de la Recaudación Federal Participable	-	-	-	-	-	-
3.17% Sobre Extracción de Petróleo	-	-	-	-	-	-
Gasolinas y Diésel	-	-	-	-	-	-
Fondo del Impuesto Sobre la Renta	-	-	-	-	-	-
Fondo de Estabilización de los Ingresos de las Ent. Fed.	-	-	-	-	-	-
<i>Incentivos Derivados de la Colaboración Fiscal</i>	-	-	-	-	-	-
Tenencia o Uso de Vehículos	-	-	-	-	-	-
Fondo de Compensación ISAN	-	-	-	-	-	-
Impuesto Sobre Automóviles Nuevos	-	-	-	-	-	-
Fondo de Compensación de Repecos-Intermedios	-	-	-	-	-	-
Otros Incentivos Económicos	-	-	-	-	-	-
<i>Transferencias y Asignaciones</i>	-	-	-	-	-	-
<i>Convenios</i>	65,430,558	2,612,321	68,042,879	68,042,879	68,042,879	2,612,321
Otros Convenios y Subsidios	65,430,558	2,612,321	68,042,879	68,042,879	68,042,879	2,612,321
<i>Otros Ingresos de Libre Disposición</i>	-	-	-	-	-	-
Participaciones en Ingresos Locales	-	-	-	-	-	-
Otros Ingresos de Libre Disposición	-	-	-	-	-	-
<b>Total de Ingresos de Libre Disposición</b>	<b>89,801,856</b>	<b>1,924,390</b>	<b>91,726,246</b>	<b>91,726,246</b>	<b>91,726,246</b>	<b>1,924,390</b>
<b>Ingresos Excedentes de Ingresos de Libre Disposición</b>						
<b>Transferencias Federales Etiquetadas</b>						
<i>Aportaciones</i>	-	-	-	-	-	-
Fondo de Aport. para la Nómina Educativa y Gto. Op.	-	-	-	-	-	-
Fondo de Aportaciones para los Servicios de Salud	-	-	-	-	-	-
Fondo de Aportaciones para la Infraestructura Social	-	-	-	-	-	-
Fondo de Aport. para el Fortalecimiento de los Municipios y de las Demarcaciones Territoriales del Distrito Federal	-	-	-	-	-	-
Fondo de Aportaciones Múltiples	-	-	-	-	-	-
Fondo de Aport. para la Educación Tec. y de Adultos	-	-	-	-	-	-
Fondo de Aportaciones para la Seguridad Pública de los Estados y del Distrito Federal	-	-	-	-	-	-
Fondo de Aportaciones para el Fortalecimiento de las Entidades Federativas	-	-	-	-	-	-
<i>Convenios</i>	-	-	-	-	-	-
Convenios de Protección Social en Salud	-	-	-	-	-	-
Convenios de Descentralización	-	-	-	-	-	-
Convenios de Reasignación	-	-	-	-	-	-
Otros Convenios y Subsidios	-	-	-	-	-	-
<i>Fondos Distintos de Aportaciones</i>	-	-	-	-	-	-
Fondo para Entidades Federativas y Municipios Productores de Hidrocarburos	-	-	-	-	-	-
Fondo Minero	-	-	-	-	-	-
<i>Transferencias, Asignaciones, Subsidios y Subvenciones, y Pensiones y Jubilaciones</i>	-	-	-	-	-	-
<i>Otras Transferencias Federales Etiquetadas</i>	-	-	-	-	-	-
<b>Total de Transferencias Federales Etiquetadas</b>	-	-	-	-	-	-
<b>Ingresos Derivados de Financiamientos</b>						
<i>Ingresos Derivados de Financiamientos</i>	-	-	-	-	-	-
<b>Total de Ingresos</b>	<b>89,801,856</b>	<b>1,924,390</b>	<b>91,726,246</b>	<b>91,726,246</b>	<b>91,726,246</b>	<b>1,924,390</b>
<b>Datos Informativos</b>						
1. Ingresos Derivados de Financiamientos con Fuente de Pago de Ingresos de Libre Disposición	-	-	-	-	-	-
2. Ingresos Derivados de Financiamientos con Fuente de Pago de Transferencias Federales Etiquetadas	-	-	-	-	-	-
3. Ingresos Derivados de Financiamientos	-	-	-	-	-	-

Concepto	Egresos					
	Aprobado	Ampliaciones/ (Reducciones)	Modificado	Devengado	Pagado	Subejercicio
	1	2	3 = (1 + 2)	4	5	6 = (3 - 4)
<b>Servicios Personales</b>	<b>64,275,669</b>	-	<b>64,275,669</b>	<b>64,052,244</b>	<b>59,276,246</b>	<b>223,425</b>
Remuneraciones al Personal de Carácter Permanente	23,714,027	(485,774)	23,228,253	23,228,253	23,228,253	-
Remuneraciones al Personal de Carácter Transitorio	17,127,896	793,855	17,921,751	17,921,751	17,921,751	-
Remuneraciones Adicionales y Especiales	9,968,337	572,079	10,540,416	10,540,416	7,630,045	-
Seguridad Social	10,973,420	(938,654)	10,034,766	9,811,341	8,718,478	223,425
Otras Prestaciones Sociales y Económicas	2,491,989	58,494	2,550,483	2,550,483	1,777,719	-
Previsiones	-	-	-	-	-	-
Pago de Estímulos a Servidores Públicos	-	-	-	-	-	-
<b>Materiales y Suministros</b>	<b>2,775,800</b>	<b>282,199</b>	<b>3,057,999</b>	<b>2,853,593</b>	<b>2,493,985</b>	<b>204,406</b>
Materiales de Admón, Emisión de Doctos. y Artículos Oficiales	1,206,300	156,040	1,362,340	1,295,106	1,056,753	67,234
Alimentos y Utensilios	61,000	(30,702)	30,298	30,298	30,298	-
Materias Primas y Materiales de Producción y Comercialización	2,000	(2,000)	-	-	-	-
Materiales y Artículos de Construcción y de Reparación	214,800	214,386	429,186	299,468	297,066	129,718
Productos Químicos, Farmacéuticos y de Laboratorio	446,200	(25,343)	420,857	420,857	383,456	-
Combustibles, Lubricantes y Aditivos	120,000	(15,382)	104,618	104,618	104,618	-
Vestuario, Blancos, Prendas de Protección y Artículos Deportivos	380,400	29,123	409,523	409,523	375,613	-
Materiales y Suministros Para Seguridad	-	-	-	-	-	-
Herramientas, Refacciones y Accesorios Menores	345,100	(43,923)	301,177	293,723	246,181	7,454
<b>Servicios Generales</b>	<b>19,693,213</b>	<b>(1,742,702)</b>	<b>17,950,511</b>	<b>17,110,820</b>	<b>15,452,673</b>	<b>839,691</b>
Servicios Básicos	2,596,819	276,110	2,872,929	2,745,224	2,661,704	127,705
Servicios de Arrendamiento	1,282,600	(239,439)	1,043,161	1,043,161	1,043,161	-
Servicios Profesionales, Científicos, Técnicos y Otros Servicios	6,845,893	(1,156,689)	5,689,204	5,616,856	4,786,597	72,348
Servicios Financieros, Bancarios y Comerciales	429,838	(129,862)	299,976	299,976	299,976	-
Servicios de Instalación, Reparación, Mantto. y Conservación	5,603,808	(842,861)	4,760,947	4,164,786	3,815,161	596,161
Servicios de Comunicación Social y Publicidad	383,000	490,065	873,065	829,588	649,476	43,477
Servicios de Traslado y Viáticos	474,450	(366,335)	108,115	108,115	108,115	-
Servicios Oficiales	791,406	410,803	1,202,209	1,202,209	1,162,399	-
Otros Servicios Generales	1,285,399	(184,494)	1,100,905	1,100,905	926,084	-
<b>Transferencias, Asignaciones, Subsidios y Otras Ayudas</b>	-	-	-	-	-	-
Transferencias Internas y Asignaciones al Sector Público	-	-	-	-	-	-
Transferencias al Resto del Sector Público	-	-	-	-	-	-
Subsidios y Subvenciones	-	-	-	-	-	-
Ayudas Sociales	-	-	-	-	-	-
Pensiones y Jubilaciones	-	-	-	-	-	-
Transferencias a Fideicomisos, Mandatos y Otros Análogos	-	-	-	-	-	-
Transferencias a la Seguridad Social	-	-	-	-	-	-
Donativos	-	-	-	-	-	-
Transferencias al Exterior	-	-	-	-	-	-
<b>Bienes Muebles, Inmuebles e Intangibles</b>	<b>3,057,174</b>	<b>3,384,893</b>	<b>6,442,067</b>	<b>2,187,391</b>	<b>2,187,391</b>	<b>4,254,676</b>
Mobiliario y Equipo de Administración	1,937,574	1,543,422	3,480,996	1,097,511	1,097,511	2,383,485
Mobiliario y Equipo Educacional y Recreativo	33,000	173,868	206,868	34,668	34,668	172,200
Equipo e Instrumental Médico y de Laboratorio	70,000	8,854	78,854	78,854	78,854	-
Vehículos y Equipo de Transporte	-	-	-	-	-	-
Equipo de Defensa y Seguridad	-	-	-	-	-	-
Maquinaria, Otros Equipos y Herramientas	991,600	1,659,685	2,651,285	952,294	952,294	1,698,991
Activos Biológicos	-	-	-	-	-	-
Bienes Inmuebles	25,000	(936)	24,064	24,064	24,064	-
Activos Intangibles	-	-	-	-	-	-
<b>Inversión Pública</b>	-	-	-	-	-	-
Obra Pública en Bienes de Dominio Público	-	-	-	-	-	-
Obra Pública en Bienes Propios	-	-	-	-	-	-
Proyectos Productivos y Acciones de Fomento	-	-	-	-	-	-
<b>Inversiones Financieras y Otras Provisiones</b>	-	-	-	-	-	-
Inversiones Para el Fomento de Actividades Productivas	-	-	-	-	-	-
Acciones y Participaciones de Capital	-	-	-	-	-	-
Compra de Títulos y Valores	-	-	-	-	-	-
Concesión de Préstamos	-	-	-	-	-	-
Inversiones en Fideicomisos, Mandatos y Otros Análogos	-	-	-	-	-	-
Otras Inversiones Financieras	-	-	-	-	-	-
Provisiones para Contingencias y Otras Erogaciones Especiales	-	-	-	-	-	-
<b>Participaciones y Aportaciones</b>	-	-	-	-	-	-
Participaciones	-	-	-	-	-	-
Aportaciones	-	-	-	-	-	-
Convenios	-	-	-	-	-	-
<b>Deuda Pública</b>	-	-	-	-	-	-
Amortización de la Deuda Pública	-	-	-	-	-	-
Intereses de la Deuda Pública	-	-	-	-	-	-
Comisiones de la Deuda Pública	-	-	-	-	-	-
Gastos de la Deuda Pública	-	-	-	-	-	-
Costo por Coberturas	-	-	-	-	-	-
Apoyos Financieros	-	-	-	-	-	-
Adeudos de Ejercicios Fiscales Anteriores (Adefas)	-	-	-	-	-	-
<b>Total del Gasto</b>	<b>89,801,856</b>	<b>1,924,390</b>	<b>91,726,246</b>	<b>86,204,048</b>	<b>79,410,295</b>	<b>5,522,198</b>

Concepto	Egresos					Subejercicio
	Aprobado	Ampliaciones / (Reducciones)	Modificado	Devengado	Pagado	
<b>Gasto No Etiquetado</b>	<b>89,801,856</b>	<b>1,924,390</b>	<b>91,726,246</b>	<b>86,204,048</b>	<b>79,410,295</b>	<b>5,522,198</b>
<b>Servicios Personales</b>	<b>64,275,669</b>	-	<b>64,275,669</b>	<b>64,052,244</b>	<b>59,276,246</b>	<b>223,425</b>
Remuneraciones al Personal de Carácter Permanente	23,714,027	(485,774)	23,228,253	23,228,253	23,228,253	-
Remuneraciones al Personal de Carácter Transitorio	17,127,896	793,855	17,921,751	17,921,751	17,921,751	-
Remuneraciones Adicionales y Especiales	9,968,337	572,079	10,540,416	10,540,416	7,630,045	-
Seguridad Social	10,973,420	(938,654)	10,034,766	9,811,341	8,718,478	223,425
Otras Prestaciones Sociales y Económicas	2,491,989	58,494	2,550,483	2,550,483	1,777,719	-
Previsiones	-	-	-	-	-	-
Pago de Estímulos a Servidores Públicos	-	-	-	-	-	-
<b>Materiales y Suministros</b>	<b>2,775,800</b>	<b>282,199</b>	<b>3,057,999</b>	<b>2,853,593</b>	<b>2,493,985</b>	<b>204,406</b>
Materiales de Admón., Emisión de Doctos. y Art. Oficiales	1,206,300	156,040	1,362,340	1,295,106	1,056,753	67,234
Alimentos y Utensilios	61,000	(30,702)	30,298	30,298	30,298	-
Materias Primas y Materiales de Prod. y Comercialización	2,000	(2,000)	-	-	-	-
Materiales y Artículos de Construcción y de Reparación	214,800	214,386	429,186	299,468	297,066	129,718
Productos Químicos, Farmacéuticos y de Laboratorio	446,200	(25,343)	420,857	420,857	383,456	-
Combustibles, Lubricantes y Aditivos	120,000	(15,382)	104,618	104,618	104,618	-
Vestuario, Blancos, Prendas de Protección y Art. Deportivos	380,400	29,123	409,523	409,523	375,613	-
Materiales y Suministros Para Seguridad	-	-	-	-	-	-
Herramientas, Refacciones y Accesorios Menores	345,100	(43,923)	301,177	293,723	246,181	7,454
<b>Servicios Generales</b>	<b>19,693,213</b>	<b>(1,742,702)</b>	<b>17,950,511</b>	<b>17,110,820</b>	<b>15,452,673</b>	<b>839,691</b>
Servicios Básicos	2,596,819	276,110	2,872,929	2,745,224	2,661,704	127,705
Servicios de Arrendamiento	1,282,600	(239,439)	1,043,161	1,043,161	1,043,161	-
Servicios Profesionales, Científicos, Técnicos y Otros Serv.	6,845,893	(1,156,689)	5,689,204	5,616,856	4,786,597	72,348
Servicios Financieros, Bancarios y Comerciales	429,838	(129,862)	299,976	299,976	299,976	-
Servicios de Instalación, Reparación, Mantto. y Conservación	5,603,808	(842,861)	4,760,947	4,164,786	3,815,161	596,161
Servicios de Comunicación Social y Publicidad	383,000	490,065	873,065	829,588	649,476	43,477
Servicios de Traslado y Viáticos	474,450	(366,335)	108,115	108,115	108,115	-
Servicios Oficiales	791,406	410,803	1,202,209	1,202,209	1,162,399	-
Otros Servicios Generales	1,285,399	(184,494)	1,100,905	1,100,905	926,084	-
<b>Transferencias, Asignaciones, Subsidios y Otras Ayudas</b>	-	-	-	-	-	-
Transferencias Internas y Asignaciones al Sector Público	-	-	-	-	-	-
Transferencias al Resto del Sector Público	-	-	-	-	-	-
Subsidios y Subvenciones	-	-	-	-	-	-
Ayudas Sociales	-	-	-	-	-	-
Pensiones y Jubilaciones	-	-	-	-	-	-
Transferencias a Fideicomisos, Mandatos y Otros Análogos	-	-	-	-	-	-
Transferencias a la Seguridad Social	-	-	-	-	-	-
Donativos	-	-	-	-	-	-
Transferencias al Exterior	-	-	-	-	-	-
<b>Bienes Muebles, Inmuebles e Intangibles</b>	<b>3,057,174</b>	<b>3,384,893</b>	<b>6,442,067</b>	<b>2,187,391</b>	<b>2,187,391</b>	<b>4,254,676</b>
Mobiliario y Equipo de Administración	1,937,574	1,543,422	3,480,996	1,097,511	1,097,511	2,383,485
Mobiliario y Equipo Educativo y Recreativo	33,000	173,868	206,868	34,668	34,668	172,200
Equipo e Instrumental Médico y de Laboratorio	70,000	8,854	78,854	78,854	78,854	-
Vehículos y Equipo de Transporte	-	-	-	-	-	-
Equipo de Defensa y Seguridad	-	-	-	-	-	-
Maquinaria, Otros Equipos y Herramientas	991,600	1,659,685	2,651,285	952,294	952,294	1,698,991
Activos Biológicos	-	-	-	-	-	-
Bienes Inmuebles	25,000	(936)	24,064	24,064	24,064	-
Activos Intangibles	-	-	-	-	-	-
<b>Inversión Pública</b>	-	-	-	-	-	-
Obra Pública en Bienes de Dominio Público	-	-	-	-	-	-
Obra Pública en Bienes Propios	-	-	-	-	-	-
Proyectos Productivos y Acciones de Fomento	-	-	-	-	-	-
<b>Inversiones Financieras y Otras Provisiones</b>	-	-	-	-	-	-
Inversiones Para el Fomento de Actividades Productivas	-	-	-	-	-	-
Acciones y Participaciones de Capital	-	-	-	-	-	-
Compra de Títulos y Valores	-	-	-	-	-	-
Concesión de Préstamos	-	-	-	-	-	-
Inversiones en Fideicomisos, Mandatos y Otros Análogos	-	-	-	-	-	-
Fideicomiso de Desastres Naturales (Informativo)	-	-	-	-	-	-
Otras Inversiones Financieras	-	-	-	-	-	-
Provisiones para Contingencias y Otras Erogaciones Especiales	-	-	-	-	-	-
<b>Participaciones y Aportaciones</b>	-	-	-	-	-	-
Participaciones	-	-	-	-	-	-
Aportaciones	-	-	-	-	-	-
Convenios	-	-	-	-	-	-
<b>Deuda Pública</b>	-	-	-	-	-	-
Amortización de la Deuda Pública	-	-	-	-	-	-
Intereses de la Deuda Pública	-	-	-	-	-	-
Comisiones de la Deuda Pública	-	-	-	-	-	-
Gastos de la Deuda Pública	-	-	-	-	-	-
Costo por Coberturas	-	-	-	-	-	-
Apoyos Financieros	-	-	-	-	-	-
Adeudos de Ejercicios Fiscales Anteriores (Adefas)	-	-	-	-	-	-

Concepto	Egresos					Subejercicio
	Aprobado	Ampliaciones / (Reducciones)	Modificado	Devengado	Pagado	
<b>Gasto Etiquetado</b>	-	-	-	-	-	-
<b>Servicios Personales</b>	-	-	-	-	-	-
Remuneraciones al Personal de Carácter Permanente	-	-	-	-	-	-
Remuneraciones al Personal de Carácter Transitorio	-	-	-	-	-	-
Remuneraciones Adicionales y Especiales	-	-	-	-	-	-
Seguridad Social	-	-	-	-	-	-
Otras Prestaciones Sociales y Económicas	-	-	-	-	-	-
Previsiones	-	-	-	-	-	-
Pago de Estímulos a Servidores Públicos	-	-	-	-	-	-
<b>Materiales y Suministros</b>	-	-	-	-	-	-
Materiales de Admón., Emisión de Doctos. y Art. Oficiales	-	-	-	-	-	-
Alimentos y Utensilios	-	-	-	-	-	-
Materias Primas y Materiales de Prod. y Comercialización	-	-	-	-	-	-
Materiales y Artículos de Construcción y de Reparación	-	-	-	-	-	-
Productos Químicos, Farmacéuticos y de Laboratorio	-	-	-	-	-	-
Combustibles, Lubricantes y Aditivos	-	-	-	-	-	-
Vestuario, Blancos, Prendas de Protección y Art. Deportivos	-	-	-	-	-	-
Materiales y Suministros Para Seguridad	-	-	-	-	-	-
Herramientas, Refacciones y Accesorios Menores	-	-	-	-	-	-
<b>Servicios Generales</b>	-	-	-	-	-	-
Servicios Básicos	-	-	-	-	-	-
Servicios de Arrendamiento	-	-	-	-	-	-
Servicios Profesionales, Científicos, Técnicos y Otros Serv.	-	-	-	-	-	-
Servicios Financieros, Bancarios y Comerciales	-	-	-	-	-	-
Servicios de Instalación, Reparación, Mantto. y Conservación	-	-	-	-	-	-
Servicios de Comunicación Social y Publicidad	-	-	-	-	-	-
Servicios de Traslado y Viáticos	-	-	-	-	-	-
Servicios Oficiales	-	-	-	-	-	-
Otros Servicios Generales	-	-	-	-	-	-
<b>Transferencias, Asignaciones, Subsidios y Otras Ayudas</b>	-	-	-	-	-	-
Transferencias Internas y Asignaciones al Sector Público	-	-	-	-	-	-
Transferencias al Resto del Sector Público	-	-	-	-	-	-
Subsidios y Subvenciones	-	-	-	-	-	-
Ayudas Sociales	-	-	-	-	-	-
Pensiones y Jubilaciones	-	-	-	-	-	-
Transferencias a Fideicomisos, Mandatos y Otros Análogos	-	-	-	-	-	-
Transferencias a la Seguridad Social	-	-	-	-	-	-
Donativos	-	-	-	-	-	-
Transferencias al Exterior	-	-	-	-	-	-
<b>Bienes Muebles, Inmuebles e Intangibles</b>	-	-	-	-	-	-
Mobiliario y Equipo de Administración	-	-	-	-	-	-
Mobiliario y Equipo Educativo y Recreativo	-	-	-	-	-	-
Equipo e Instrumental Médico y de Laboratorio	-	-	-	-	-	-
Vehículos y Equipo de Transporte	-	-	-	-	-	-
Equipo de Defensa y Seguridad	-	-	-	-	-	-
Maquinaria, Otros Equipos y Herramientas	-	-	-	-	-	-
Activos Biológicos	-	-	-	-	-	-
Bienes Inmuebles	-	-	-	-	-	-
Activos Intangibles	-	-	-	-	-	-
<b>Inversión Pública</b>	-	-	-	-	-	-
Obra Pública en Bienes de Dominio Público	-	-	-	-	-	-
Obra Pública en Bienes Propios	-	-	-	-	-	-
Proyectos Productivos y Acciones de Fomento	-	-	-	-	-	-
<b>Inversiones Financieras y Otras Provisiones</b>	-	-	-	-	-	-
Inversiones Para el Fomento de Actividades Productivas	-	-	-	-	-	-
Acciones y Participaciones de Capital	-	-	-	-	-	-
Compra de Títulos y Valores	-	-	-	-	-	-
Concesión de Préstamos	-	-	-	-	-	-
Inversiones en Fideicomisos, Mandatos y Otros Análogos	-	-	-	-	-	-
Fideicomiso de Desastres Naturales (Informativo)	-	-	-	-	-	-
Otras Inversiones Financieras	-	-	-	-	-	-
Provisiones para Contingencias y Otras Erogaciones Especiales	-	-	-	-	-	-
<b>Participaciones y Aportaciones</b>	-	-	-	-	-	-
Participaciones	-	-	-	-	-	-
Aportaciones	-	-	-	-	-	-
Convenios	-	-	-	-	-	-
<b>Deuda Pública</b>	-	-	-	-	-	-
Amortización de la Deuda Pública	-	-	-	-	-	-
Intereses de la Deuda Pública	-	-	-	-	-	-
Comisiones de la Deuda Pública	-	-	-	-	-	-
Gastos de la Deuda Pública	-	-	-	-	-	-
Costo por Coberturas	-	-	-	-	-	-
Apoyos Financieros	-	-	-	-	-	-
Adeudos de Ejercicios Fiscales Anteriores (Adefas)	-	-	-	-	-	-
<b>Total de Egresos</b>	<b>89,801,856</b>	<b>1,924,390</b>	<b>91,726,246</b>	<b>86,204,048</b>	<b>79,410,295</b>	<b>5,522,198</b>

Concepto	Egresos					Subejercicio 6 = ( 3 - 4 )
	Aprobado	Ampliaciones/ (Reducciones)	Modificado	Devengado	Pagado	
	1	2	3 = ( 1 + 2 )	4	5	
Jefatura de la Oficina de la Gobernatura del Estado	-	-	-	-	-	-
Secretaría de Gobierno	-	-	-	-	-	-
Secretaría de Hacienda	-	-	-	-	-	-
Secretaría de Desarrollo Económico y del Trabajo	-	-	-	-	-	-
Secretaría de Desarrollo Agropecuario	-	-	-	-	-	-
Secretaría de Obras Públicas	-	-	-	-	-	-
Secretaría de Educación	-	-	-	-	-	-
Secretaría de Salud	-	-	-	-	-	-
Secretaría de Administración	-	-	-	-	-	-
Secretaría de la Contraloría	-	-	-	-	-	-
Secretaría de Turismo y Cultura	-	-	-	-	-	-
Secretaría de Desarrollo Social	-	-	-	-	-	-
Secretaría de Desarrollo Sustentable	-	-	-	-	-	-
Secretaría de Movilidad y Transporte	-	-	-	-	-	-
Comisión Estatal de Seguridad Pública	-	-	-	-	-	-
Consejería Jurídica	-	-	-	-	-	-
Gastos Institucionales	-	-	-	-	-	-
<b>Total del Gasto</b>	-	-	-	-	-	-

**UNIVERSIDAD POLITÉCNICA DEL ESTADO DE MORELOS**  
Estado Analítico del Ejercicio del Presupuesto de Egresos  
Clasificación Administrativa  
Del 1 de enero al 31 de diciembre de 2022

Concepto	Egresos					Subejercicio 6 = ( 3 - 4 )
	Aprobado	Ampliaciones/ (Reducciones)	Modificado	Devengado	Pagado	
	1	2	3 = ( 1 + 2 )	4	5	
Poder Ejecutivo	-	-	-	-	-	-
Poder Legislativo	-	-	-	-	-	-
Poder Judicial	-	-	-	-	-	-
Organismos Autónomos	-	-	-	-	-	-
Poder Ejecutivo de los Municipios	-	-	-	-	-	-
<b>Total del Gasto</b>	-	-	-	-	-	-

**Sector Paraestatal del Gobierno del Estado de Morelos**  
Estado Analítico del Ejercicio del Presupuesto de Egresos  
Clasificación Administrativa  
Del 1 de enero al 31 de diciembre de 2022

Concepto	Egresos					Subejercicio 6 = ( 3 - 4 )
	Aprobado	Ampliaciones/ (Reducciones)	Modificado	Devengado	Pagado	
	1	2	3 = ( 1 + 2 )	4	5	
Entidades Paraestatales y Fideicomisos No Empresariales y No Financieros	89,801,856	1,924,390	91,726,246	86,204,048	79,410,295	5,522,198
Instituciones Públicas de la Seguridad Social	-	-	-	-	-	-
Entidades Paraestatales Empresariales No Financieras con Participación Estatal Mayoritaria	-	-	-	-	-	-
Fideicomisos Empresariales No Financieros con Participación Estatal Mayoritaria	-	-	-	-	-	-
Entidades Paraestatales Empresariales Financieras Monetarias con Participación Estatal Mayoritaria	-	-	-	-	-	-
Entidades Paraestatales Empresariales Financieras No Monetarias con Participación Estatal Mayoritaria	-	-	-	-	-	-
Fideicomisos Financieros Públicos con Participación Estatal Mayoritaria	-	-	-	-	-	-
<b>Total del Gasto</b>	<b>89,801,856</b>	<b>1,924,390</b>	<b>91,726,246</b>	<b>86,204,048</b>	<b>79,410,295</b>	<b>5,522,198</b>

Concepto	Egresos					Subejercicio
	Aprobado	Ampliaciones/ (Reducciones)	Modificado	Devengado	Pagado	
<b>Gasto No Etiquetado</b>	<b>89,801,856</b>	<b>1,924,390</b>	<b>91,726,246</b>	<b>86,204,048</b>	<b>79,410,295</b>	<b>5,522,198</b>
Jefatura de la Oficina de la Gobernatura del Estado	-	-	-	-	-	-
Secretaría de Gobierno	-	-	-	-	-	-
Secretaría de Hacienda	-	-	-	-	-	-
Secretaría de Desarrollo Económico y del Trabajo	-	-	-	-	-	-
Secretaría de Desarrollo Agropecuario	-	-	-	-	-	-
Secretaría de Obras Públicas	-	-	-	-	-	-
Secretaría de Educación	-	-	-	-	-	-
Secretaría de Salud	-	-	-	-	-	-
Secretaría de Administración	-	-	-	-	-	-
Secretaría de la Contraloría	-	-	-	-	-	-
Secretaría de Turismo y Cultura	-	-	-	-	-	-
Secretaría de Desarrollo Social	-	-	-	-	-	-
Secretaría de Desarrollo Sustentable	-	-	-	-	-	-
Secretaría de Movilidad y Transporte	-	-	-	-	-	-
Comisión Estatal de Seguridad Pública	-	-	-	-	-	-
Consejería Jurídica	-	-	-	-	-	-
Gastos Institucionales	-	-	-	-	-	-
Poder Legislativo	-	-	-	-	-	-
Poder Judicial	-	-	-	-	-	-
Organismos Autónomos	-	-	-	-	-	-
Entidades Paraestatales y Fideicomisos No Empresariales y No Financieros	89,801,856	1,924,390	91,726,246	86,204,048	79,410,295	5,522,198
Entidades Paraestatales Empresariales No Financieras con Participación Estatal Mayoritaria	-	-	-	-	-	-
Poder Ejecutivo de los Municipios	-	-	-	-	-	-
<b>Gasto Etiquetado</b>	<b>-</b>	<b>-</b>	<b>-</b>	<b>-</b>	<b>-</b>	<b>-</b>
Jefatura de la Oficina de la Gobernatura del Estado	-	-	-	-	-	-
Secretaría de Gobierno	-	-	-	-	-	-
Secretaría de Hacienda	-	-	-	-	-	-
Secretaría de Desarrollo Económico y del Trabajo	-	-	-	-	-	-
Secretaría de Desarrollo Agropecuario	-	-	-	-	-	-
Secretaría de Obras Públicas	-	-	-	-	-	-
Secretaría de Educación	-	-	-	-	-	-
Secretaría de Salud	-	-	-	-	-	-
Secretaría de Administración	-	-	-	-	-	-
Secretaría de la Contraloría	-	-	-	-	-	-
Secretaría de Turismo y Cultura	-	-	-	-	-	-
Secretaría de Desarrollo Social	-	-	-	-	-	-
Secretaría de Desarrollo Sustentable	-	-	-	-	-	-
Secretaría de Movilidad y Transporte	-	-	-	-	-	-
Comisión Estatal de Seguridad Pública	-	-	-	-	-	-
Consejería Jurídica	-	-	-	-	-	-
Gastos Institucionales	-	-	-	-	-	-
Poder Legislativo	-	-	-	-	-	-
Poder Judicial	-	-	-	-	-	-
Organismos Autónomos	-	-	-	-	-	-
Entidades Paraestatales y Fideicomisos No Empresariales y No Financieros	-	-	-	-	-	-
Entidades Paraestatales Empresariales No Financieras con Participación Estatal Mayoritaria	-	-	-	-	-	-
Poder Ejecutivo de los Municipios	-	-	-	-	-	-
<b>Total de Egresos</b>	<b>89,801,856</b>	<b>1,924,390</b>	<b>91,726,246</b>	<b>86,204,048</b>	<b>79,410,295</b>	<b>5,522,198</b>

Concepto	Egresos					Subejercicio 6 = ( 3 - 4 )
	Aprobado	Ampliaciones/ (Reducciones)	Modificado	Devengado	Pagado	
	1	2	3 = ( 1 + 2 )	4	5	
<b>Gobierno</b>	-	-	-	-	-	-
Legislación	-	-	-	-	-	-
Justicia	-	-	-	-	-	-
Coordinación de la Política de Gobierno	-	-	-	-	-	-
Relaciones Exteriores	-	-	-	-	-	-
Asuntos Financieros y Hacendarios	-	-	-	-	-	-
Seguridad Nacional	-	-	-	-	-	-
Asuntos de Orden Público y de Seguridad Interior	-	-	-	-	-	-
Otros Servicios Generales	-	-	-	-	-	-
<b>Desarrollo Social</b>	<b>89,801,856</b>	<b>1,924,390</b>	<b>91,726,246</b>	<b>86,204,048</b>	<b>79,410,295</b>	<b>5,522,198</b>
Protección Ambiental	-	-	-	-	-	-
Vivienda y Servicios a la Comunidad	-	-	-	-	-	-
Salud	-	-	-	-	-	-
Recreación, Cultura y Otras Manifestaciones Sociales	-	-	-	-	-	-
Educación	89,801,856	1,924,390	91,726,246	86,204,048	79,410,295	5,522,198
Protección Social	-	-	-	-	-	-
Otros Asuntos Sociales	-	-	-	-	-	-
<b>Desarrollo Económico</b>	-	-	-	-	-	-
Asuntos Económicos, Comerciales y Laborales en General	-	-	-	-	-	-
Agropecuaria, Silvicultura, Pesca y Caza	-	-	-	-	-	-
Combustibles y Energía	-	-	-	-	-	-
Minería, Manufacturas y Construcción	-	-	-	-	-	-
Transporte	-	-	-	-	-	-
Comunicaciones	-	-	-	-	-	-
Turismo	-	-	-	-	-	-
Ciencia, Tecnología e Innovación	-	-	-	-	-	-
Otras Industrias y Otros Asuntos Económicos	-	-	-	-	-	-
<b>Otras no Clasificadas en Funciones Anteriores</b>	-	-	-	-	-	-
Transacciones de la Deuda Pública / Costo Financiero de la Deuda	-	-	-	-	-	-
Transferencias, Participaciones y Aportaciones entre Diferentes Niveles y Ordenes de Gobierno	-	-	-	-	-	-
Saneamiento del Sistema Financiero	-	-	-	-	-	-
Adeudos de Ejercicios Fiscales Anteriores	-	-	-	-	-	-
<b>Total del Gasto</b>	<b>89,801,856</b>	<b>1,924,390</b>	<b>91,726,246</b>	<b>86,204,048</b>	<b>79,410,295</b>	<b>5,522,198</b>



Concepto	Egresos					Subejercicio
	Aprobado	Ampliaciones/ (Reducciones)	Modificado	Devengado	Pagado	
<b>Gasto No Etiquetado</b>	<b>89,801,856</b>	<b>1,924,390</b>	<b>91,726,246</b>	<b>86,204,048</b>	<b>79,410,295</b>	<b>5,522,198</b>
<i><b>Gobierno</b></i>	-	-	-	-	-	-
Legislación	-	-	-	-	-	-
Justicia	-	-	-	-	-	-
Coordinación de la Política de Gobierno	-	-	-	-	-	-
Relaciones Exteriores	-	-	-	-	-	-
Asuntos Financieros y Hacendarios	-	-	-	-	-	-
Seguridad Nacional	-	-	-	-	-	-
Asuntos de Orden Público y de Seguridad Interior	-	-	-	-	-	-
Otros Servicios Generales	-	-	-	-	-	-
<i><b>Desarrollo Social</b></i>	<b>89,801,856</b>	<b>1,924,390</b>	<b>91,726,246</b>	<b>86,204,048</b>	<b>79,410,295</b>	<b>5,522,198</b>
Protección Ambiental	-	-	-	-	-	-
Vivienda y Servicios a la Comunidad	-	-	-	-	-	-
Salud	-	-	-	-	-	-
Recreación, Cultura y Otras Manifestaciones Sociales	-	-	-	-	-	-
Educación	89,801,856	1,924,390	91,726,246	86,204,048	79,410,295	5,522,198
Protección Social	-	-	-	-	-	-
Otros Asuntos Sociales	-	-	-	-	-	-
<i><b>Desarrollo Económico</b></i>	-	-	-	-	-	-
Asuntos Económicos, Comerciales y Laborales en Gral.	-	-	-	-	-	-
Agropecuaria, Silvicultura, Pesca y Caza	-	-	-	-	-	-
Combustibles y Energía	-	-	-	-	-	-
Minería, Manufacturas y Construcción	-	-	-	-	-	-
Transporte	-	-	-	-	-	-
Comunicaciones	-	-	-	-	-	-
Turismo	-	-	-	-	-	-
Ciencia, Tecnología e Innovación	-	-	-	-	-	-
Otras Industrias y Otros Asuntos Económicos	-	-	-	-	-	-
<i><b>Otras no Clasificadas en Funciones Anteriores</b></i>	-	-	-	-	-	-
Transacciones de la Deuda Pública / Costo Financiero de la Deuda	-	-	-	-	-	-
Transferencias, Participaciones y Aportaciones entre Diferentes Niveles y Ordenes de Gobierno	-	-	-	-	-	-
Saneamiento del Sistema Financiero	-	-	-	-	-	-
Adeudos de Ejercicios Fiscales Anteriores	-	-	-	-	-	-
<b>Gasto Etiquetado</b>	-	-	-	-	-	-
<i><b>Gobierno</b></i>	-	-	-	-	-	-
Legislación	-	-	-	-	-	-
Justicia	-	-	-	-	-	-
Coordinación de la Política de Gobierno	-	-	-	-	-	-
Relaciones Exteriores	-	-	-	-	-	-
Asuntos Financieros y Hacendarios	-	-	-	-	-	-
Seguridad Nacional	-	-	-	-	-	-
Asuntos de Orden Público y de Seguridad Interior	-	-	-	-	-	-
Otros Servicios Generales	-	-	-	-	-	-
<i><b>Desarrollo Social</b></i>	-	-	-	-	-	-
Protección Ambiental	-	-	-	-	-	-
Vivienda y Servicios a la Comunidad	-	-	-	-	-	-
Salud	-	-	-	-	-	-
Recreación, Cultura y Otras Manifestaciones Sociales	-	-	-	-	-	-
Educación	-	-	-	-	-	-
Protección Social	-	-	-	-	-	-
Otros Asuntos Sociales	-	-	-	-	-	-
<i><b>Desarrollo Económico</b></i>	-	-	-	-	-	-
Asuntos Económicos, Comerciales y Laborales en Gral.	-	-	-	-	-	-
Agropecuaria, Silvicultura, Pesca y Caza	-	-	-	-	-	-
Combustibles y Energía	-	-	-	-	-	-
Minería, Manufacturas y Construcción	-	-	-	-	-	-
Transporte	-	-	-	-	-	-
Comunicaciones	-	-	-	-	-	-
Turismo	-	-	-	-	-	-
Ciencia, Tecnología e Innovación	-	-	-	-	-	-
Otras Industrias y Otros Asuntos Económicos	-	-	-	-	-	-
<i><b>Otras no Clasificadas en Funciones Anteriores</b></i>	-	-	-	-	-	-
Transacciones de la Deuda Pública / Costo Financiero de la Deuda	-	-	-	-	-	-
Transferencias, Participaciones y Aportaciones entre Diferentes Niveles y Ordenes de Gobierno	-	-	-	-	-	-
Saneamiento del Sistema Financiero	-	-	-	-	-	-
Adeudos de Ejercicios Fiscales Anteriores	-	-	-	-	-	-
<b>Total del Egresos</b>	<b>89,801,856</b>	<b>1,924,390</b>	<b>91,726,246</b>	<b>86,204,048</b>	<b>79,410,295</b>	<b>5,522,198</b>


Concepto	Egresos					Subejercicio
	Aprobado	Ampliaciones/ (Reducciones)	Modificado	Devengado	Pagado	
<b>Gasto No Etiquetado</b>	<b>64,275,669</b>	-	<b>64,275,669</b>	<b>64,052,244</b>	<b>59,276,246</b>	<b>223,425</b>
<i>Personal Administrativo y de Servicio Público</i>	<i>64,275,669</i>	-	<i>64,275,669</i>	<i>64,052,244</i>	<i>59,276,246</i>	<i>223,425</i>
<i>Magisterio</i>	-	-	-	-	-	-
<i>Servicios de Salud</i>	-	-	-	-	-	-
<i>Personal Administrativo</i>	-	-	-	-	-	-
<i>Personal Médico, Paramédico y afín</i>	-	-	-	-	-	-
<i>Seguridad Pública</i>	-	-	-	-	-	-
<i>Gastos Asociados a la Implementación de Nuevas Leyes Fed. o Reformas a las Mismas</i>	-	-	-	-	-	-
<i>Nombre del Programa o Ley 1</i>	-	-	-	-	-	-
<i>Nombre del Programa o Ley 2</i>	-	-	-	-	-	-
<i>Sentencias Laborales Definitivas</i>	-	-	-	-	-	-
<b>Gasto Etiquetado</b>	-	-	-	-	-	-
<i>Personal Administrativo y de Servicio Público</i>	-	-	-	-	-	-
<i>Magisterio</i>	-	-	-	-	-	-
<i>Servicios de Salud</i>	-	-	-	-	-	-
<i>Personal Administrativo</i>	-	-	-	-	-	-
<i>Personal Médico, Paramédico y afín</i>	-	-	-	-	-	-
<i>Seguridad Pública</i>	-	-	-	-	-	-
<i>Gastos Asociados a la Implementación de Nuevas Leyes Fed. o Reformas a las Mismas</i>	-	-	-	-	-	-
<i>Nombre del Programa o Ley 1</i>	-	-	-	-	-	-
<i>Nombre del Programa o Ley 2</i>	-	-	-	-	-	-
<i>Sentencias Laborales Definitivas</i>	-	-	-	-	-	-
<b>Total del Gasto en Servicios Personales</b>	<b>64,275,669</b>	-	<b>64,275,669</b>	<b>64,052,244</b>	<b>59,276,246</b>	<b>223,425</b>

**UNIVERSIDAD POLITÉCNICA DEL ESTADO DE MORELOS**  
Estado Analítico del Ejercicio del Presupuesto de Egresos  
Clasificación Económica (por Tipo de Gasto)  
Del 1 de enero al 31 de diciembre de 2022  
(Cifras en Pesos)

Concepto	Egresos					Subejercicio
	Aprobado	Ampliaciones/ (Reducciones)	Modificado	Devengado	Pagado	
	1	2	3 = (1 + 2)	4	5	
Gasto Corriente	86,744,682	(1,460,503)	85,284,179	84,016,657	77,222,904	1,267,522
Gasto de Capital	3,057,174	3,384,893	6,442,067	2,187,391	2,187,391	4,254,676
Amortización de la Deuda y Disminución de Pasivos	-	-	-	-	-	-
Pensiones y Jubilaciones	-	-	-	-	-	-
Participaciones	-	-	-	-	-	-
<b>Total del Gasto</b>	<b>89,801,856</b>	<b>1,924,390</b>	<b>91,726,246</b>	<b>86,204,048</b>	<b>79,410,295</b>	<b>5,522,198</b>





 <b>UNIVERSIDAD POLITÉCNICA DE MORELOS</b> Flujo de Fondos Del 1 de Enero al 31 de Diciembre de 2022			
Concepto	Estimado / Aprobado	Devengado	Recaudado / Pagado
<b>Rubros de Ingresos</b>	<b>91,726,246</b>	<b>91,726,246</b>	<b>91,726,246</b>
Impuestos	-	-	-
Cuotas y Aportaciones de Seguridad Social	-	-	-
Contribuciones de Mejoras	-	-	-
Derechos	-	-	-
Productos	-	-	-
Aprovechamientos	-	-	-
Ingresos por Ventas de Bienes y Servicios	23,683,367	23,683,367	23,683,367
Participaciones y Aportaciones	-	-	-
Transferencias, Asignaciones, Subsidios y Otras Ayuda:	68,042,879	68,042,879	68,042,879
Ingresos Derivados de Financiamientos	-	-	-
<b>Capítulos de Gasto</b>	<b>91,726,246</b>	<b>86,204,048</b>	<b>79,410,295</b>
Servicios Personales	64,275,669	64,052,244	59,276,246
Materiales y Suministros	3,058,000	2,853,593	2,493,985
Servicios Generales	17,950,511	17,110,820	15,452,673
Transferencias, Asignaciones, Subsidios y Otras Ayuda:	-	-	-
Bienes Muebles, Inmuebles e Intangibles	6,442,067	2,187,391	2,187,391
Inversión Pública	-	-	-
Inversiones Financieras y Otras Provisiones	-	-	-
Participaciones y Aportaciones	-	-	-
Deuda Pública	-	-	-
<b>Superávit/Déficit</b>	<b>-</b>	<b>5,522,198</b>	<b>12,315,951</b>





**Upemor**  
Universidad **Politécnica**

# Información Programática

CUENTA PÚBLICA  
UNIVERSIDAD POLITÉCNICA DEL ESTADO DE MORELOS  
ENERO - DICIEMBRE

2022





Concepto	Egresos					Subejercicio
	Aprobado	Ampliaciones/ (Reducciones)	Modificado	Devengado	Pagado	
	1	2	3 = (1 + 2)	4	5	
<b>Programas</b>	-	-	-	-	-	-
<b>Subsidios: Sector Social y Privado o Ent. Federativas y Municipios</b>	-	-	-	-	-	-
Sujetos a Reglas de Operación	-	-	-	-	-	-
Otros Subsidios	-	-	-	-	-	-
<b>Despeño de las Funciones</b>	57,086,577	599,254	57,685,831	52,349,000	46,589,936	5,336,831
Prestación de Servicios Públicos	57,086,577	599,254	57,685,831	52,349,000	46,589,936	5,336,831
Provisión de Bienes Públicos	-	-	-	-	-	-
Planeación, Seguimiento y Evaluación de Políticas Públicas	-	-	-	-	-	-
Promoción y Fomento	-	-	-	-	-	-
Regulación y Supervisión	-	-	-	-	-	-
Funciones de las Fuerzas Armadas (Únicamente Gobierno Federal)	-	-	-	-	-	-
Específicos	-	-	-	-	-	-
Proyectos de Inversión	-	-	-	-	-	-
<b>Administrativos y de Apoyo</b>	-	-	-	-	-	-
Apoyo al Proceso Presupuestario y para Mejorar la Eficiencia Institucional	-	-	-	-	-	-
Apoyo a la Función Pública y al Mejoramiento de la Gestión	-	-	-	-	-	-
Operaciones Ajenas	-	-	-	-	-	-
<b>Compromisos</b>	-	-	-	-	-	-
Obligaciones de Cumplimiento de Resolución Jurisdiccional	-	-	-	-	-	-
Desastres Naturales	-	-	-	-	-	-
<b>Obligaciones</b>	-	-	-	-	-	-
Pensiones y Jubilaciones	-	-	-	-	-	-
Aportaciones a la Seguridad Social	-	-	-	-	-	-
Aportaciones a Fondos de Estabilización	-	-	-	-	-	-
Aportaciones a Fondos de Inversión y Reestructura de Pensiones	-	-	-	-	-	-
<b>Programas de Gasto Federalizado (Gobierno Federal)</b>	32,715,279	1,325,136	34,040,415	33,855,048	32,820,359	185,367
Gasto Federalizado	32,715,279	1,325,136	34,040,415	33,855,048	32,820,359	185,367
<b>Participaciones a Entidades Federativas y Municipios</b>	-	-	-	-	-	-
<b>Costo financiero, deuda o apoyos a deudores y ahorradores de la banca</b>	-	-	-	-	-	-
<b>Adeudos de ejercicios fiscales anteriores</b>	-	-	-	-	-	-
<b>Total del Gasto</b>	<b>89,801,856</b>	<b>1,924,390</b>	<b>91,726,246</b>	<b>86,204,048</b>	<b>79,410,295</b>	<b>5,522,198</b>

Concepto	Estimado/Aprobado	Devengado	Recaudado/Pagado
<b>I. Ingresos Presupuestarios</b>	<b>89,801,856</b>	<b>91,726,246</b>	<b>91,726,246</b>
1. Ingresos del Gobierno de la Entidad Federativa	-	-	-
2. Ingresos del Sector Paraestatal	89,801,856	91,726,246	91,726,246
<b>II. Egresos Presupuestarios</b>	<b>89,801,856</b>	<b>86,204,048</b>	<b>79,410,295</b>
3. Egresos del Gobierno de la Entidad Federativa	-	-	-
4. Egresos del Sector Paraestatal	89,801,856	86,204,048	79,410,295
<b>III. Balance Presupuestario (Superávit o Déficit) (III= I - II)</b>	<b>-</b>	<b>5,522,198</b>	<b>12,315,951</b>

Concepto	Estimado/Aprobado	Devengado	Recaudado/Pagado
<b>III. Balance presupuestario (Superávit o Déficit)</b>	<b>-</b>	<b>5,522,198</b>	<b>12,315,951</b>
<b>IV. Intereses, Comisiones y Gastos de la Deuda</b>	<b>-</b>	<b>-</b>	<b>-</b>
<b>V. Balance Primario (Superávit o Déficit) (V= III + IV)</b>	<b>-</b>	<b>5,522,198</b>	<b>12,315,951</b>

Concepto	Estimado/Aprobado	Devengado	Recaudado/Pagado
<b>A. Financiamiento</b>	<b>-</b>	<b>-</b>	<b>-</b>
<b>B. Amortización de la deuda</b>	<b>-</b>	<b>-</b>	<b>-</b>
<b>C. Financiamiento Neto</b>	<b>-</b>	<b>-</b>	<b>-</b>

**UNIVERSIDAD POLITÉCNICA DEL ESTADO DE MORELOS  
PROGRAMAS Y PROYECTOS DE INVERSIÓN**

La Universidad no cuenta con programas y proyectos de inversión.

X. Reportes de avance en los Indicadores de los Programas Presupuestarios del Poder Ejecutivo con Matrices de Indicadores para Resultados

Ejercicio Fiscal 2022
Trimestre: Quinto

Fecha	11/01/2023
-------	------------

Programa presupuestario:		RAMO:		Dependencia o Entidad:		Unidad (es) responsable (s):								
E050. Formación de profesionales integrales, competitivos, éticos, emprendedores y con sentido social		10_Educación		Secretaría de Educación		Universidad Politécnica del Estado de Morelos								
DATOS DEL PROGRAMA														
ALINEACIÓN														
Programa derivado del PED 2019-2024		Programa derivado del PED 2019-2024		Objetivo		Ejes transversales:								
Pian Estatal de Desarrollo 2019-2024		Programa Estatal de Educación 2019-2024		Objetivo: equitativa e inclusiva con acceso igualitario entre hombres y mujeres.		Ejes transversales: Perspectiva de género								
Eje estratégico:		Programa:		Objetivo:		Ejes transversales:								
3. Justicia social para las y los morelenses		Programa Estatal de Educación 2019-2024		Asegurar una educación superior de calidad, equitativa e inclusiva con acceso igualitario entre hombres y mujeres.		Ejes transversales: Perspectiva de género								
Objetivo:		Objetivo:		Objetivo:		Ejes transversales:								
3.2. Garantizar una educación de equidad y calidad, excelencia, y promover oportunidades de aprendizaje permanente que permitan el desarrollo armónico del individuo para integrarse y construir una mejor sociedad...		Asegurar una educación superior de calidad, equitativa e inclusiva con acceso igualitario entre hombres y mujeres.		Objetivo: equitativa e inclusiva con acceso igualitario entre hombres y mujeres.		Ejes transversales: Perspectiva de género								
Clasificación Funcional														
Función:		Subfunción:		Tipo - Dimensión - Sentido de medición - Frecuencia de medición		Actividad Institucional								
2.5 Educación		25.3 Educación Superior		75. Educación superior de calidad		Actividad Institucional								
RESULTADOS														
Nivel	Objetivos (Resumen Narrativo)	Nombre del indicador	Definición del indicador	Método de cálculo	Unidad de medida	Línea base	Meta anual 2022				SEMAFORO Verde: Cumplimiento del 80-100% Amarillo: Cumplimiento menor al 70% Rojo: Cumplimiento menor al 70%			
							1er. Trm.	2do. Trm.	3er. Trm.	4to. Trm.		Al periodo		
Fin	6. Contribuir a la cobertura educativa con equidad y excelencia en los niveles educativo de Morelos Básico, Medio Superior, Superior y Posgrado	Cobertura en educación superior en el estado de Morelos	Refleja la proporción de egresados y egresadas del nivel medio superior en el estado de Morelos con relación a la matrícula de nuevo ingreso.	(Matrícula total de nuevo ingreso en la Universidad en el ciclo escolar "n" / Total de egresados y egresadas del nivel medio superior del estado en el ciclo escolar "n") x 100	Porcentaje	4%					809	3.9%	3.9%	Verde
											42.6	51.6%	51.9%	Verde
Propósito	Las alumnas y alumnos se integran como docentes, investigadores y/o maestros/as, competentes y con valores institucionales.	Porcentaje de eficiencia terminal de nivel licenciatura.	Mide la proporción de egresados/as del nivel licenciatura por cohorte generacional con relación al total de estudiantes que ingresaron al nivel licenciatura en esa misma generación.	(Número de egresados/as del nivel licenciatura de la generación 2018 / Total de estudiantes que ingresaron al nivel licenciatura en la generación 2018) x 100	Porcentaje	50%					42.6	51.6%	51.9%	Verde
											241	59.5%	62.6%	Verde
Propósito	Las alumnas y alumnos se integran como docentes, investigadores y/o maestros/as, competentes y con valores institucionales.	Porcentaje de eficiencia terminal de hombres del nivel licenciatura.	Mide la proporción de egresados del nivel licenciatura por cohorte generacional con relación al total de hombres que ingresaron al nivel licenciatura de esa misma generación.	(Número de egresados del nivel licenciatura de la generación 2018 / Total de hombres que ingresaron al nivel licenciatura en la generación 2018) x 100	Porcentaje	43%					185	46.5%	42.4%	Verde
											28	74.4%	65.1%	Verde

X. Reportes de avance en los Indicadores de los Programas Presupuestarios del Poder Ejecutivo con Matrices de Indicadores para Resultados

DATOS DEL PROGRAMA												
Programa presupuestario:	E050. Formación de profesionales integrales, competitivos, éticos, emprendedores y con sentido social		Dependencia o Entidad:	Secretaría de Educación		Unidad (es) responsable (s):	Universidad Politécnica del Estado de Morelos					
	Porcentaje de eficiencia terminal de mujeres del nivel posgrado.	Porcentaje de eficiencia terminal de hombres del nivel posgrado.	Ramo:	10_Educación								
Componente 1	Becas otorgadas	Porcentaje de eficiencia terminal de mujeres del nivel posgrado.	Mide la proporción de egresadas del nivel posgrado por cohorte generacional con relación al total de mujeres que ingresaron al nivel posgrado de esa misma generación.	(Número de egresadas del nivel posgrado de la generación 2019 / Total de mujeres que ingresaron al nivel posgrado en la generación 2019) x 100	Porcentaje	90%		83.3%	14	77.8%	Verde	
		Porcentaje de eficiencia terminal de hombres del nivel posgrado.	Mide la proporción de egresados del nivel posgrado por cohorte generacional con relación al total de hombres que ingresaron al nivel posgrado de esa misma generación.	(Número de egresados del nivel posgrado de la generación 2019 / Total de hombres que ingresaron al nivel posgrado en la generación 2019) x 100	Porcentaje	50%		51.7%	14	56.0%	Verde	
	Becas otorgadas	Porcentaje de estudiantes del nivel licenciatura, becados/as.	Mide la proporción de estudiantes del nivel licenciatura, becados/as en el ciclo escolar "n" con relación al total de estudiantes matriculados/as en la Upemur en el nivel licenciatura en el ciclo escolar "n".	(Número de estudiantes del nivel licenciatura becados/as en el ciclo escolar "n" / Total de estudiantes del nivel licenciatura matriculados/as en el ciclo escolar "n") x 100	Porcentaje	28%		30.9%	30.9%	1,604	64.9%	Rojo
		Porcentaje de alumnas del nivel licenciatura, becadas.	Mide la proporción de alumnas del nivel licenciatura becadas en el ciclo escolar "n" con relación al total de alumnas matriculadas en la Upemur en el nivel licenciatura en el ciclo escolar "n".	(Número de alumnas del nivel licenciatura becadas en el ciclo escolar "n" / Total de alumnas matriculadas en el ciclo escolar "n") x 100	Porcentaje	54%		59.8%	59.8%	842	71.8%	Amarillo
Actividad 1.1 Publicación de convocatorias de becas Upemur.	Publicación de convocatorias de becas internas de la Upemur, publicadas.	Porcentaje de alumnas del nivel licenciatura, becadas.	Mide la proporción de alumnas del nivel licenciatura becadas en el ciclo escolar con relación al total de alumnas matriculadas en el nivel licenciatura en el ciclo escolar.	(Número de alumnas del nivel licenciatura becadas en el ciclo escolar "n" / Total de alumnas matriculadas en el ciclo escolar "n") x 100	Porcentaje	46%		50.2%	50.2%	762	58.7%	Verde
		Porcentaje de convocatorias de becas internas de la Upemur, publicadas.	Mide la proporción de convocatorias de becas publicadas por la Universidad en el ciclo escolar "n" con relación a las convocatorias planeadas en el mismo ciclo escolar.	(Número de convocatorias de becas internas publicadas en el ciclo escolar "n" / Total de convocatorias de becas internas planeadas en el año "n") * 100	Porcentaje	100%		100.0%	100.0%	2	100.0%	Verde
Actividad 1.2. Autorización de becas Upemur.	Porcentaje de estudiantes del nivel licenciatura con beca autorizada.	Mide la proporción de estudiantes del nivel licenciatura con beca autorizada con relación al total de estudiantes del nivel licenciatura que solicitaron una beca en el mismo ciclo escolar.	(Número de estudiantes del nivel licenciatura con beca autorizada en el ciclo escolar "n" / Total de estudiantes del nivel licenciatura que solicitaron una beca en el mismo ciclo escolar) * 100	Porcentaje	61%		66.9%	66.9%	209	85.3%	Amarillo	

**X. Reportes de avance en los Indicadores de los Programas Presupuestarios del Poder Ejecutivo con Matrices de Indicadores para Resultados**

**Ejercicio Fiscal 2022**  
Trimestre: **Cuarto**

Fecha **11/01/2023**

**DATOS DEL PROGRAMA**

Programa presupuestario:	Ramo:	Dependencia o Entidad:	Unidad (es) responsable (s):	Fecha
E050. Formación de profesionales integrales, competitivos, éticos, emprendedores y con sentido social		Secretaría de Educación	Universidad Politécnica del Estado de Morelos	11/01/2023
Porcentaje de estudiantes atendidos/as en tutoría.	Mide la proporción de estudiantes atendidos/as en tutoría en el cuatrimestre con relación a la matrícula total de estudiantes activos/as al inicio de cada periodo cuatrimestral (se consideran estudiantes del 1o. al 9o. cuatrimestre)	Porcentaje	94%	94.0%
				2,027
				97.9%
				Verde
Porcentaje de estudiantes atendidos/as en asesorías académicas.	Mide la proporción de estudiantes atendidos/as en asesorías académicas en el cuatrimestre con relación a la matrícula total de estudiantes activos/as al inicio del cuatrimestre (se consideran estudiantes del 1o. al 9o. cuatrimestre).	Porcentaje	40%	10.0%
				20.0%
				40.0%
				1,397
				67.5%
				Verde
Componente 2	Tutorías, Asesorías y Apoyo psicopedagógico otorgado.	Porcentaje		
				75%
				75.0%
				181
				100.0%
				Rojo
Porcentaje de satisfacción en la evaluación del servicio de apoyo a estudiantes	Mide el grado de satisfacción de las y los estudiantes respecto al servicio recibido en tutorías, asesorías académicas y apoyo psicopedagógico.	Porcentaje	93%	93.0%
				300
				90.0%
				Verde

**X. Reportes de avance en los Indicadores de los Programas Presupuestarios del Poder Ejecutivo con Matrices de Indicadores para Resultados**

Programa presupuestario:		DATOS DEL PROGRAMA										Fecha
Objetivo	Ramo:	_10_ Educación		Dependencia o Entidad:	Secretaría de Educación		Unidad (es) responsable (s):			Universidad Politécnica del Estado de Morelos	11/01/2023	
Descripción	Objetivo	Indicador	Unidad de Medida	Indicador	Unidad de Medida	Indicador	Unidad de Medida	Indicador	Unidad de Medida	Indicador	Unidad de Medida	Indicador
<b>Programa 3</b> <b>Docentes capacitados/as</b>	<b>Actividad 2.1</b> Elaboración del programa institucional de tutoría.	Programa Institucional de Tutorías elaborado.	Mide el cumplimiento de la elaboración del Programa Institucional de Tutorías de acuerdo a lo planeado.	(Programa Institucional de Tutorías elaborado / Programa Institucional de Tutorías planeado) x 100.	Porcentaje	Gestión-Eficiencia-Ascendentes-Trimestral	100%	100.0%	1	100.0%	Verde	
	<b>Actividad 2.2</b> Capacitación de docentes tutores/as.	Porcentaje de docentes tutores/as capacitados/as.	Mide la proporción de personal docente que ha sido capacitado para ser tutor/a con relación al número total de docentes tutores asignados a grupo.	(Número de docentes capacitados/as en tutoría en el año "n" / Total de docentes tutores asignados a grupo en el año "n") x 100.	Porcentaje	Gestión-Eficiencia-Ascendentes-Trimestral	55%	60.0%	45	100.0%	Rojo	
<b>Componente 3</b>	<b>Docentes capacitados/as</b>	Porcentaje de docentes de tiempo completo (PTC) capacitados en el modelo EEC.	Mide la proporción de docentes de tiempo completo capacitados/as en el Modelo EBC con relación a la plantilla total de docentes de tiempo completo de la Upemor.	(Número de docentes de tiempo completo capacitados/as en el Modelo EBC en el cuatrimestre "n" / Número total de docentes de tiempo completo en la Upemor en el cuatrimestre "n") x 100.	Porcentaje	Gestión-Eficiencia-Ascendentes-Trimestral	58%	20.0%	17	48.6%	Verde	
		Porcentaje de docentes de asignatura (PA) capacitados/as en el modelo EEC.	Mide la proporción de docentes de asignatura capacitados/as en el Modelo EBC con relación a la plantilla total de docentes de asignatura de la Upemor.	(Número de docentes de asignatura capacitados/as en el Modelo EBC en el cuatrimestre "n" / Número total de docentes de asignatura en la Upemor en el cuatrimestre "n") x 100.	Porcentaje	Gestión-Eficiencia-Ascendentes-Trimestral	73%	17.0%	118	80.0%	44.7%	Rojo
<b>Actividad 3.1</b>	Elaboración del programa anual de capacitación docente.	Porcentaje de cursos realizados en el año "n".	Mide la proporción de cursos realizados con relación al total de cursos registrados en el Programa Anual de Capacitación Docente.	(Número de cursos realizados en el año "n" / Total de cursos planeados en el Programa Anual de Capacitación Docente en el año "n") x 100.	Porcentaje	Gestión-Eficiencia-Ascendentes-Trimestral	91%	47.0%	13	93.0%	Verde	
		Programa anual de capacitación docente elaborado.	Mide el cumplimiento de la elaboración del Programa Anual de Capacitación docente con relación a la planeación anual.	(Programa de capacitación docente elaborado en el año "n" / Programa anual de capacitación docente planeado en el año "n") x 100.	Porcentaje	Gestión-Eficiencia-Ascendentes-Trimestral	100%	100.0%	1	100.0%	Verde	
<b>Actividad 3.2</b>	Contratación del servicio de capacitación externo.	Porcentaje de cursos de capacitación externos contratados.	Mide la proporción de cursos de capacitación externos contratados con relación al total de cursos de capacitación docente solicitados.	(Número de cursos externos contratados en el año "n" / Total de cursos externos solicitados en el año "n") x 100.	Porcentaje	Gestión-Eficiencia-Ascendentes-Trimestral	100%	100.0%	13	86.7%	Verde	





**X. Reportes de avance en los Indicadores de los Programas Presupuestarios del Poder Ejecutivo con Matrices de Indicadores para Resultados**

**DATOS DEL PROGRAMA**

Programa presupuestario:	E050. Formación de profesionales integrales, competitivos, éticos, emprendedores y con sentido social		Ramo:	_10_ Educación		Dependencia o Entidad:	Secretaría de Educación		Unidad (es) responsable (s):		Universidad Politécnica del Estado de Morelos	
<b>Actividad 5.1</b>	Porcentaje de estudiantes con prácticas de estancias y estadias realizadas en empresas o instituciones del estado de Morelos.	Realización de prácticas de estancias y estadias.	Mide la proporción de estudiantes con prácticas de estancias y estadias realizadas en empresas o instituciones del estado de Morelos con relación al número de estudiantes de la Upeemor que realizan prácticas de estancias y estadias en el ciclo escolar "n") x 100.	(Número de estudiantes con prácticas de estancias y estadias realizadas en empresas o instituciones del estado de Morelos en el ciclo escolar "n" / Total de estudiantes de la Upeemor que realizan prácticas de estancias y estadias en el ciclo escolar "n") x 100.	94%	Porcentaje	Gestión-Eficiencia-Accidente-Trimestral	95.0%	1,317	98.0%	Verde	
<b>Actividad 5.2</b>	Porcentaje de convenios de colaboración firmados con Instituciones o empresas instaladas en el estado de Morelos.	Realización de vinculación con el sector productivo.	Mide la proporción de convenios de colaboración firmados con Instituciones o empresas instaladas en el estado de Morelos, con relación al número de convenios necesarios durante en el año "n".	(Número de convenios de colaboración firmados con Instituciones o empresas instaladas en el estado de Morelos en el año "n" / Total de convenios planeados en el año "n") x 100.	100%	Porcentaje	Gestión-Eficiencia-Accidente-Trimestral	100.0%	17	106.0%	Verde	
<b>Componente 6</b>	Programas educativos acreditados.	Programas educativos acreditados.	Mide la proporción de Programas Educativos (PE) del nivel licenciatura, que están acreditados y/o reconocidos con relación al número total de PE evaluables del nivel licenciatura.	(Número de PE del nivel licenciatura acreditados y/o reconocidos en el año "n" / Total de PE del nivel licenciatura evaluables en el año "n") x 100	100%	Porcentaje		100.0%	7	100.0%	Verde	
<b>Actividad 6.1</b>	Porcentaje de informes de autoevaluación de programas educativos del nivel posgrado, acreditados.	Realización de la autoevaluación de programas educativos de licenciatura.	Mide la proporción de Programas Educativos (PE) del nivel posgrado, que están acreditados y/o reconocidos con relación al número total de PE evaluables del nivel posgrado.	(Número de PE del nivel posgrado acreditados y/o reconocidos en el año "n" / Total de PE del nivel posgrado evaluables en el año "n") x 100.	25%	Porcentaje		50.0%	2	50.0%	Verde	
	Porcentaje de informes de autoevaluación de programas educativos del nivel licenciatura elaborados.		Mide la proporción de informes de autoevaluación elaborados de los PE del nivel licenciatura, con relación a los PE del nivel licenciatura programados para autoevaluación en el año "n".	(Número de informes de autoevaluación elaborados en el año "n" de los PE del nivel licenciatura / Total de PE del nivel licenciatura programados para autoevaluación en el año "n") x 100.	100%	Porcentaje	Gestión-Eficiencia-Accidente-Trimestral	100.0%	2	100.0%	Verde	

**X. Reportes de avance en los Indicadores de los Programas Presupuestarios del Poder Ejecutivo con Matrices de Indicadores para Resultados**

Ejercicio Fiscal 2022	
Trimestre:	Cuarto

Fecha	11/01/2023
-------	------------

DATOS DEL PROGRAMA									
Programa presupuestario:	Ramo:	Dependencia o Entidad:	Unidad (es) responsable (s):						
E050. Formación de profesionales integrales, competitivos, éticos, emprendedores y con sentido social	10_ Educación	Secretaría de Educación	Universidad Politécnica del Estado de Morelos						
<b>Actividad 6.2</b>	Realización de la autoevaluación de programas educativos de posgrado.	Porcentaje de informes de autoevaluación de los PE con relación a los PE del nivel posgrado programados para autoevaluación en el año "n".	Porcentaje	100%	100.0%	2	100.0%	Verde	
	Porcentaje de informes de autoevaluación de los PE con relación a los PE del nivel posgrado programados para autoevaluación en el año "n".	Medida la proporción de informes de autoevaluación elaborados de los PE con relación a los PE del nivel posgrado programados para autoevaluación en el año "n".	Porcentaje	100%	100.0%	2	100.0%	Verde	
	Porcentaje de informes de autoevaluación de los PE con relación a los PE del nivel posgrado programados para autoevaluación en el año "n".	Medida la proporción de informes de autoevaluación elaborados de los PE con relación a los PE del nivel posgrado programados para autoevaluación en el año "n".	Porcentaje	100%	100.0%	2	100.0%	Verde	
<b>COMPONENTES DEL PRESUPUESTO</b>									
<b>Presupuesto (Miles de pesos)</b>									
<b>EJERCIDO AL TRIMESTRE DE CIERRE</b>									
<b>Gasto corriente y social</b>									
Modalidad del presupuesto	Ingresos Propios	Estatal	Federal	Total	Ingresos Propios	Estatal	Federal	Ejercido total	Porcentaje
PRESUPUESTO AUTORIZADO	24,374.30	31,587.00	32,715.30	88,676.60				-	0.0%
PRESUPUESTO MODIFICADO	21,985.61	29,258.16	34,040.42	85,284.19	21,985.61	29,258.16	34,040.42	85,284.19	100.0%
<b>Inversión</b>									
Modalidad del presupuesto	Ingresos Propios	Estatal	Ramo 33	Total	Ingresos Propios	Estatal	Otros Prog. Federales	Ejercido total	Porcentaje
PRESUPUESTO AUTORIZADO			Fondo:						
PRESUPUESTO MODIFICADO	1,697.76	4,744.31	F. III	6,442.07	1,697.76	4,744.31		6,442.07	100.0%
				<b>Gasto autorizado total (Gasto corriente + inversión)</b>					
				91,726.26					
				<b>Gasto Ejercido total (Gasto corriente + inversión)</b>					
				91,726.26					
<b>Justificación de la diferencia de avances realizados con respecto a las metas programadas, cuando no se cumplió la meta o cuando se superó considerablemente.</b>									
Indicador: PORCENTAJE DE ESTUDIANTES DEL NIVEL LICENCIATURA, BECADOS/AS (PRIMER TRIMESTRE 2022).- La meta programada fue superada debido a la apertura de la convocatoria "jóvenes escribiendo el futuro, septiembre 2021", toda vez que este apoyo fue otorgado tanto a estudiantes que ya combaten con la beca, como registros por primera vez.									
Indicador: PORCENTAJE DE ESTUDIANTES QUE RECIBEN EL SERVICIO DE ATENCIÓN PSICOLÓGICA (CUARTO TRIMESTRE 2022).- La meta establecida fue superada debido a que se incrementó el número de sesiones disponibles para el servicio de atención psicológica, ampliando el servicio a día sábado. En el año 2021 se tuvieron en promedio 60 horas a la semana disponibles para el servicio, en el año 2022 se incrementó a 120 horas a la semana en promedio, lo que implica una mayor oferta del servicio. Asimismo, se incrementó la difusión del servicio a través de conferencias proporcionadas por las y los psicólogos durante el año 2022. Con el apoyo de Rectoría, a partir del mes de junio de 2022 se cuenta con una Jefatura de Atención Psicológica, mejorando la gestión y atención a las y los usuarios.									
Indicador: PORCENTAJE DE DOCENTES Tutores Capacitados (CUARTO TRIMESTRE 2022).- Por política institucional no se asigna algún grupo a docentes que no cuenten con la capacitación en tutoría, además de garantizar el desempeño al considerar una evaluación favorable del ECADD, así como la evaluación de tuberías anterior, que pone de manifiesto la satisfacción de las y los estudiantes tutorados.									
Indicador: PORCENTAJE DE PROFESORAS/ES DE ASIGNATURA CAPACITADOS/AS EN EL MODELO EBC (CUARTO TRIMESTRE 2022).- Debido a las bajas y nuevos ingresos de los profesores y profesoras de asignatura, al acumular el número de docentes que fueron contratados durante el periodo enero-diciembre 2022 se incrementó el número de docentes a contratar, se leser de 180 AS y se contrataron en el Cuatrimestre mayo-septiembre 2022, lo cual implicó un incremento en el resultado de la capacitación, ya que incrementó el número de personal docente a capacitar y no se incrementó el presupuesto correspondiente. Asimismo, durante el año se cancelaron 2 cursos del modelo EBC y 2 cursos complementarios que estaban programados, debido al reajuste presupuestal que se tuvo en el primer trimestre del año 2022.									
Indicador: PORCENTAJE DE SPOTS PAGADOS EN MEDIOS DE COMUNICACIÓN (CUARTO TRIMESTRE 2022).- En el año 2022, por disposición de Rectoría se asignó mayor recurso económico para la difusión de las Convocatorias de Admisión, generando un incremento en el número de spots pagados y pautados a través de dos radiofluentes: Radioseñal y Radio fórmula.									



**Upemor**  
Universidad **Politécnica**

# Anexos

CUENTA PÚBLICA  
UNIVERSIDAD POLITÉCNICA DEL ESTADO DE MORELOS  
ENERO - DICIEMBRE

2022



Código	Descripción del Bien Inmueble	Valor en libros
REC/29/001/0000001	UNIDAD DE DOCENCIA 1	\$30,179,900.00
REC/29/001/0000002	UNIDAD DE DOCENCIA 2	\$20,441,900.00
REC/29/001/0000003	UNIDAD DE DOCENCIA 3	\$22,679,415.45
REC/29/002/0000001	LABORATORIO TALLER 1	\$18,974,600.00
REC/29/003/0000001	PLANTA DE TRATAMIENTO	\$1,800,000.00
REC/29/004/0000001	SUBESTACIÓN ELÉCTRICA	\$1,971,080.00
REC/29/007/0000001	CONSTRUCCIÓN DE CIMENTACIÓN	\$132,404.00
REC/29/008/0000001	CANCHA DE FUTBOL 7	\$1,298,397.51
REC/29/008/0000002	CANCHA DE USOS MÚLTIPLES UD2	\$585,086.72
REC/29/008/0000003	CANCHA DE VOLEIBOL PLAYERO	\$270,372.28
REC/29/011/0000001	ANDADORES Y RAMPA	\$102,635.00
REC/29/011/0000002	ANDADORES Y RAMPA	\$721,361.00
REC/29/011/0000003	ANDADORES (ANTICIPO)	\$188,638.00
REC/29/011/0000004	ANDADORES (CECAM - CANCHA DE USOS MULTIPLES)	\$389,463.00
SAD/29/009/0000001	ELEVADOR	\$439,640.00
SAD/29/009/0000002	ELEVADOR	\$439,640.00
SAD/29/009/0000003	ELEVADOR	\$1,000,384.00
SAD/29/010/0000001	ADECUACION DE MEDIA CABINA A CABINA COMPLETA	\$58,000.00
REC/73/001/0000001	TERRENO	\$421,415,000.00
REC/29/012/0000001	ADOCUINAMIENTO DEL ESTACIONAMIENTO	\$1,938,725.25
REC/29/012/0000002	ESTACIONAMIENTO Y TECHUMBRE	\$11,359,983.22
REC/29/013/0000001	TECHUMBRE	\$729,986.55
REC/29/014/0000001	BIBLIOTECA	\$4,296,185.42



## **UNIVERSIDAD POLITÉCNICA DEL ESTADO DE MORELOS ESQUEMAS BURSÁTILES Y DE COBERTURAS FINANCIERAS**

La Universidad no cuenta con esquemas bursátiles y coberturas financieras contratadas.







**MORELOS**  
2018 - 2024



# Universidad Tecnológica del Sur del Estado de Morelos

CUENTA PÚBLICA CONSOLIDADA  
ENTIDADES PARAESTATALES  
ENERO - DICIEMBRE

2022





**UTSEM**

UNIVERSIDAD TECNOLÓGICA DEL  
SUR DEL ESTADO DE MORELOS

# Introducción

CUENTA PÚBLICA  
UNIVERSIDAD TECNOLÓGICA DEL SUR DEL ESTADO DE  
MORELOS  
ENERO -DICIEMBRE

2022



La Universidad Tecnológica del Sur del Estado de Morelos es un organismo público descentralizado que nace el 25 de julio de 2012, de acuerdo a la publicación en el Periódico Oficial “Tierra y Libertad” número 5005, el Decreto Número Mil Novecientos Ochenta y Cinco Por el que se crea la Universidad Tecnológica del Sur del Estado de Morelos, como un Organismo Público Descentralizado con personalidad jurídica y patrimonio propios, sectorizado a la Secretaría de Educación, con el objetivo de ofrecer programas de educación superior, para la obtención del nivel de ingeniería técnica y licenciatura, así como promover la cultura científica y tecnológica en el Estado de Morelos

Con el objeto de dar cumplimiento a las disposiciones emanadas de la Ley General de Contabilidad Gubernamental y la normatividad que de ella emane, se adquirió en el año 2017, un software denominado SCODAP, el cual nos apoya con la armonización de nuestra contabilidad, haciendo uso de esta herramienta que coadyuva a la emisión de información financiera oportuna, ya que en dicho sistema se lleva a cabo el registro contable de conformidad con el plan de cuentas, las matrices de conversión, por clasificadores de rubro de ingresos, clasificadores por objeto de gasto, por función y clasificación administrativa, el cual genera la información solicitada en el TÍTULO CUARTO De la Información Financiera Gubernamental y la Cuenta Pública, CAPÍTULO I De la Información Financiera Gubernamental y CAPÍTULO II Del Contenido de la Cuenta Pública; misma que a continuación se presenta de la siguiente manera:

#### INFORMACIÓN CONTABLE

- a) Estado de actividades;
- b) Estado de situación financiera;
- c) Estado de variación en la hacienda pública;
- d) Estado de cambios en la situación financiera;
- e) Estado de flujos de efectivo;
- f) Informes sobre pasivos contingentes;
- g) Notas a los estados financieros;
- h) Estado analítico del activo, e
- i) Estado analítico de la deuda y otros pasivos

#### INFORMACIÓN PRESUPUESTARIA

- a) Estado analítico de ingresos, del que se derivará la presentación en clasificación económica por fuente de financiamiento y concepto, incluyendo los ingresos excedentes generados;
- b) Estado analítico del ejercicio del presupuesto de egresos del que se derivarán las clasificaciones siguientes: Administrativa; Económica; Por objeto del gasto, y Funcional.
- c) Endeudamiento neto, financiamiento menos amortización, del que derivará la clasificación por su origen en interno y externo;
- d) Intereses de la deuda, y
- e) Un flujo de fondos que resuma todas las operaciones;

#### INFORMACIÓN PROGRAMÁTICA

- a) Gasto por categoría programática;
- b) Programas y proyectos de inversión, y
- c) Indicadores de resultados,





**UTSEM**

UNIVERSIDAD TECNOLÓGICA DEL  
SUR DEL ESTADO DE MORELOS

# Información Contable

CUENTA PÚBLICA  
UNIVERSIDAD TECNOLÓGICA DEL SUR DEL ESTADO DE  
MORELOS  
ENERO - DICIEMBRE

2022





Concepto	2022	2021	Concepto	2022	2021
<b>INGRESOS Y OTROS BENEFICIOS</b>			<b>GASTOS Y OTRAS PÉRDIDAS</b>		
<i>Ingresos de la Gestión</i>			<i>Gastos de Funcionamiento</i>		
Impuestos	3,198,562	4,145,943	Servicios Personales	25,293,481	25,818,122
Cuotas y Aportaciones de Seguridad Social	-	-	Materiales y Suministros	20,086,820	20,703,786
Contribuciones de Mejoras	-	-	Servicios Generales	876,614	721,671
Derechos	-	-		4,330,047	4,392,665
Productos	-	-	<i>Transferencias, Asignaciones, Subsidios y Otras Ayudas</i>	-	2,500
Aprovechamientos	-	-	Transferencias Internas y Asignaciones al Sector Público	-	-
Ingresos por Venta de Bienes y Prestación de Servicios	3,198,562	4,145,943	Transferencias al Resto del Sector Público	-	-
			Subsidios y Subvenciones	-	-
<i>Participaciones, Aportaciones, Convenios, Incentivos Derivados de la Colaboración Fiscal, Fondos Distintos de Aportaciones, Transferencias, Asignaciones, Subsidios y Subvenciones, y Pensiones y Jubilaciones</i>	23,797,820	21,230,108	Ayudas Sociales	-	2,500
Participaciones, Aportaciones, Convenios, Incentivos Derivados de la Colaboración Fiscal y Fondos Distintos de Aportaciones	-	-	Pensiones y Jubilaciones	-	-
Transferencias, Asignaciones, Subsidios y Subvenciones, y Pensiones y Jubilaciones	23,797,820	21,230,108	Transferencias a Fideicomisos, Mandatos y Contratos Análogos	-	-
			Transferencias a la Seguridad Social	-	-
			Donativos	-	-
			Transferencias al Exterior	-	-
<i>Otros Ingresos y Beneficios</i>			<i>Participaciones y Aportaciones</i>		
Ingresos Financieros	-	-	Participaciones	-	-
Incremento por Variación de Inventarios	895,249	549,698	Aportaciones	-	-
Disminución del Exceso de Estimaciones por Pérdida o Deterioro u Obsolescencia	-	-	Convenios	-	-
Disminución del Exceso de Provisiones	-	-	<i>Intereses, Comisiones y Otros Gastos de la Deuda Pública</i>		
Otros Ingresos y Beneficios Varios	-	-	Intereses de la Deuda Pública	-	-
			Comisiones de la Deuda Pública	-	-
			Gastos de la Deuda Pública	-	-
			Costo por Coberturas	-	-
			Apoyos Financieros	-	-
<b>Total de Ingresos y Otros Beneficios</b>	<b>27,891,631</b>	<b>25,925,749</b>	<i>Otros Gastos y Pérdidas Extraordinarias</i>	<b>3,427,687</b>	<b>2,804,924</b>
			Estimaciones, Depreciaciones, Deterioros, Obsolescencia y Amortizaciones	2,629,608	2,728,720
			Provisiones	798,075	76,197
			Disminución de Inventarios	-	-
			Aumento por Insuficiencia de Estimaciones por Pérdida o Deterioro u Obsolescencia	-	-
			Aumento por Insuficiencia de Provisiones	-	-
			Otros Gastos	4	7
			<i>Inversión Pública</i>		
			Inversión Pública no Capitalizable	-	-
			<b>Total de Gastos y Otras Pérdidas</b>	<b>28,721,168</b>	<b>28,625,546</b>
			<b>Resultados del Ejercicio (Ahorro/Desahorro)</b>	<b>(829,537)</b>	<b>(2,699,797)</b>

Bajo protesta de decir verdad declaramos que los Estados Financieros y sus notas, son razonablemente correctos y son responsabilidad del emisor.

CONCEPTO	Año		CONCEPTO	Año	
	2022	2021		2022	2021
<b>ACTIVO</b>			<b>PASIVO</b>		
<b>Activo Circulante</b>			<b>Activo Circulante</b>		
Efectivo y Equivalentes	15,081,119	14,778,709	Cuentas por Pagar a Corto Plazo	1,008,531	1,475,884
Derechos a Recibir Efectivo o Equivalentes	122,843	127,713	Documentos por Pagar a Corto Plazo	-	-
Derechos a Recibir Bienes o Servicios	-	-	Porción a Corto Plazo de la Deuda Pública a Largo Plazo	-	-
Inventarios	-	-	Títulos y Valores a Corto Plazo	-	-
Almacenes	-	-	Pasivos Diferidos a Corto Plazo	-	-
Estimación por Pérdida o Deterioro de Activos Circulantes	-	-	Fondos y Bienes de Terceros en Garantía y/o Administración a Corto Plazo	-	-
Otros Activos Circulantes	73,641	73,641	Provisiones a Corto Plazo	974,308	176,232
<b>Total de Activos Circulantes</b>	<b>15,277,603</b>	<b>14,980,063</b>	Otros Pasivos a Corto Plazo	-	-
<b>Activo No Circulante</b>			<b>Total de Pasivos Circulantes</b>	<b>1,982,839</b>	<b>1,652,116</b>
Inversiones Financieras a Largo Plazo	-	-	<b>Activo No Circulante</b>		
Derechos a Recibir Efectivo o Equivalentes a Largo Plazo	-	-	Cuentas por Pagar a Largo Plazo	-	-
Bienes Inmuebles, Infraestructura y Construcciones en Proceso	55,546,500	55,546,500	Documentos por Pagar a Largo Plazo	-	-
Bienes Muebles	19,534,699	17,738,800	Deuda Pública a Largo Plazo	-	-
Activos Intangibles	274,103	274,103	Pasivos Diferidos a Largo Plazo	-	-
Depreciación, Deterioro y Amortización Acumulada de Bienes	(23,293,188)	(20,663,580)	Fondos y Bienes de Terceros en Garantía y/o en Administración a Largo Plazo	-	-
Activos Diferidos	-	-	Provisiones a Largo Plazo	11,518,812	13,352,066
Estimación por Pérdida o Deterioro de Activos no Circulantes	-	-	<b>Total de Pasivos No Circulantes</b>	<b>11,518,812</b>	<b>13,352,066</b>
Otros Activos no Circulantes	-	-	<b>Total del Pasivo</b>	<b>13,501,651</b>	<b>15,004,182</b>
<b>Total de Activos No Circulantes</b>	<b>52,062,114</b>	<b>52,895,823</b>	<b>HACIENDA PÚBLICA / PATRIMONIO</b>		
<b>Total del Activo</b>	<b>67,339,717</b>	<b>67,875,886</b>	<b>Hacienda Pública / Patrimonio Contribuido</b>	<b>54,681,969</b>	<b>54,681,969</b>
			Aportaciones	-	-
			Donaciones de Capital	54,681,969	54,681,969
			Actualización de la Hacienda Pública / Patrimonio	-	-
			<b>Hacienda Pública / Patrimonio Generado</b>	<b>(843,903)</b>	<b>(1,810,265)</b>
			Resultados del Ejercicio (Ahorro / Desahorro)	(829,537)	(2,699,797)
			Resultados de Ejercicios Anteriores	274,659	1,178,557
			Revalúos	-	-
			Reservas	-	-
			Rectificaciones de Resultados de Ejercicios Anteriores	(289,025)	(289,025)
			<b>Exceso o Insuficiencia en la Actualización de la Hacienda Pública / Patrimonio</b>	<b>-</b>	<b>-</b>
			Resultado por Posición Monetaria	-	-
			Resultado por Tenencia de Activos no Monetarios	-	-
			<b>Total Hacienda Pública / Patrimonio</b>	<b>53,838,066</b>	<b>52,871,704</b>
			<b>Total del Pasivo y Hacienda Pública / Patrimonio</b>	<b>67,339,717</b>	<b>67,875,886</b>

Bajo protesta de decir verdad declaramos que los Estados Financieros y sus notas, son razonablemente correctos y son responsabilidad del emisor.

CONCEPTO	31 de diciembre 2022	31 de diciembre 2021	CONCEPTO	31 de diciembre 2022	31 de diciembre 2021
<b>ACTIVO</b>			<b>PASIVO</b>		
<b>Activo Circulante</b>			<b>Pasivo Circulante</b>		
Efectivo y Equivalentes	15,081,119	14,778,709	Cuentas por Pagar a Corto Plazo	1,008,531	1,475,884
Efectivo	-	-	Servicios Personales por Pagar a Corto Plazo	158,146	154,724
Bancos/Tesorería	4,084,028	4,820,721	Proveedores por Pagar a Corto Plazo	36,483	499,289
Bancos/Dependencias y Otros	-	-	Contratistas por Obras Públicas por Pagar a Corto Plazo	-	-
Inversiones Temporales (Hasta 3 meses)	-	-	Participaciones y Aportaciones por Pagar a Corto Plazo	-	-
Fondos con Afectación Específica	10,997,091	9,957,988	Transferencias Otorgadas por Pagar a Corto Plazo	-	-
Depósitos de Fondos de Terceros en Garantía y/o Admón.	-	-	Int., Comisiones y Otros Gastos de la Deuda Púb. por Pagar a Corto Plazo	-	-
Otros Efectivos y Equivalentes	-	-	Retenciones y Contribuciones por Pagar a Corto Plazo	806,845	812,974
			Devoluciones de la Ley de Ingresos por Pagar a Corto Plazo	-	-
Derechos a Recibir Efectivo o Equivalentes	122,843	127,713	Otras Cuentas por Pagar a Corto Plazo	7,057	8,897
Inversiones Financieras de Corto Plazo	-	-	Documentos por Pagar a Corto Plazo	-	-
Cuentas por Cobrar a Corto Plazo	-	-	Documentos Comerciales por Pagar a Corto Plazo	-	-
Deudores Diversos por Cobrar a Corto Plazo	1	4,871	Documentos con Contratistas por Obras Púb. por Pagar a Corto Plazo	-	-
Ingresos por Recuperar a Corto Plazo	101,989	101,989	Otros Documentos por Pagar a Corto Plazo	-	-
Deudores por Anticipos de la Tesorería a Corto Plazo	-	-	Porción a Corto Plazo de la Deuda Pública a Largo Plazo	-	-
Préstamos Otorgados a Corto Plazo	-	-	Porción a Corto Plazo de la Deuda Pública	-	-
Otros Derechos a Recibir Efectivo o Equiv. a Corto Plazo	20,853	20,853	Porción a Corto Plazo de Arrendamiento Financiero	-	-
Derechos a Recibir Bienes o Servicios	-	-	Títulos y Valores a Corto Plazo	-	-
Ant. a Proveedores por Adq. de Bienes y Prest. de Serv. a Corto Plazo	-	-	Pasivos Diferidos a Corto Plazo	-	-
Ant. a Proveedores por Adq. de Bienes Inm. y Muebles a Corto Plazo	-	-	Ingresos Cobrados por Adelantado a Corto Plazo	-	-
Ant. a Proveedores por Adq. de Bienes Intangibles a Corto Plazo	-	-	Intereses Cobrados por Adelantado a Corto Plazo	-	-
Anticipo a Contratistas por Obras Públicas a Corto Plazo	-	-	Otros Pasivos Diferidos a Corto Plazo	-	-
Otros Derechos a Recibir Bienes o Servicios a Corto Plazo	-	-	Fondos y Bienes de Terceros en Garantía y/o Admón. a C. P.	-	-
Inventarios	-	-	Fondos en Garantía a Corto Plazo	-	-
Inventario de Mercancías para Venta	-	-	Fondos en Administración a Corto Plazo	-	-
Inventario de Mercancías Terminadas	-	-	Fondos Contingentes a Corto Plazo	-	-
Inventario de Mercancías en Proceso de Elaboración	-	-	Fondos de Fideicomisos, Mandatos y Contratos Análogos a Corto Plazo	-	-
Inventario de Materias Primas, Mat. y Suministros para Producción	-	-	Otros Fondos de Terceros en Garantía y/o Administración a Corto Plazo	-	-
Bienes en Tránsito	-	-	Valores y Bienes en Garantía a Corto Plazo	-	-
Almacenes	-	-	Provisiones a Corto Plazo	974,308	176,232
Estimación por Pérdida o Deterioro de Activos Circulantes	-	-	Provisión para Demandas y Juicios a Corto Plazo	-	176,232
Est. para Ctas. Incobrables por Derechos a Recibir Efectivo o Equiv.	-	-	Provisión para Contingencias a Corto Plazo	-	-
Estimación por Deterioro de Inventarios	-	-	Otras Provisiones a Corto Plazo	974,308	-
Otros Activos Circulantes	73,641	73,641	Otros Pasivos a Corto Plazo	-	-
Valores en Garantía	73,641	73,641	Ingresos por Clasificar	-	-
Bienes en Garantía (excluye depósitos de fondos)	-	-	Recaudación por Participar	-	-
Bienes Deriv. de Embargos, Decom., Aseguramientos y Dación en Pago	-	-	Otros Pasivos Circulantes	-	-
Adquisición con Fondos de Terceros	-	-			
<b>Total de Activos Circulantes</b>	<b>15,277,603</b>	<b>14,980,063</b>	<b>Total de Pasivos Circulantes</b>	<b>1,982,839</b>	<b>1,652,116</b>

CONCEPTO	31 de diciembre 2022	31 de diciembre 2021	31 de diciembre 2022	31 de diciembre 2021
<b>Activo No Circulante</b>				
Inversiones Financieras a Largo Plazo	-	-	-	-
Derechos a Recibir Efectivo o Equivalentes a Largo Plazo	-	-	-	-
Bienes Inmuebles, Infraestructura y Const. en Proceso	55,546,500	55,546,500	-	-
Bienes Muebles	19,534,699	17,738,800	-	-
Activos Intangibles	274,103	274,103	-	-
Depreciación, Deterioro y Amortización Acumulada de Bienes	(23,293,188)	(20,663,580)	11,518,812	13,352,066
Activos Diferidos	-	-	11,518,812	13,352,066
Estimación por Pérdida o Deterioro de Activos no Circulantes	-	-	11,518,812	13,352,066
Otros Activos no Circulantes	-	-	13,501,651	15,004,182
<b>Total de Activos No Circulantes</b>	<b>52,062,114</b>	<b>52,895,823</b>	<b>54,681,969</b>	<b>54,681,969</b>
<b>Total del Activo</b>	<b>67,339,717</b>	<b>67,875,886</b>	<b>67,339,717</b>	<b>67,875,886</b>
<b>HACIENDA PÚBLICA / PATRIMONIO</b>				
Hacienda Pública / Patrimonio Contribuido			54,681,969	54,681,969
Aportaciones			-	-
Donaciones de Capital			54,681,969	54,681,969
Actualización de la Hacienda Pública / Patrimonio			-	-
Hacienda Pública / Patrimonio Generado			(843,903)	(1,810,265)
Resultados del Ejercicio (Ahorro / Desahorro)			(829,537)	(2,699,797)
Resultados de Ejercicios Anteriores			274,659	1,178,557
Revalúos			-	-
Reservas			-	-
Rectificaciones de Resultados de Ejercicios Anteriores			(289,025)	(289,025)
<b>Exceso o Insuficiencia en la Actualización de la Hacienda Pública / Patrimonio</b>				
Resultado por Posición Monetaria			-	-
Resultado por Tenencia de Activos no Monetarios			-	-
<b>Total Hacienda Pública / Patrimonio</b>	<b>53,838,066</b>	<b>52,871,704</b>	<b>53,838,066</b>	<b>52,871,704</b>
<b>Total del Pasivo y Hacienda Pública / Patrimonio</b>	<b>67,339,717</b>	<b>67,875,886</b>	<b>67,339,717</b>	<b>67,875,886</b>

Bajo protesta de decir verdad declaramos que los Estados Financieros y sus notas, son razonablemente correctos y son responsabilidad del emisor.

Concepto	Origen	Aplicación	Concepto	Origen	Aplicación
<b>ACTIVO</b>	<b>2,634,478</b>	<b>2,098,309</b>	<b>PASIVO</b>	<b>798,076</b>	<b>2,300,607</b>
<b>Activo Circulante</b>	<b>4,870</b>	<b>302,410</b>	<b>Pasivo Circulante</b>	<b>798,076</b>	<b>467,353</b>
Efectivo y Equivalentes	-	302,410	Cuentas por Pagar a Corto Plazo	-	467,353
Derechos a Recibir Efectivo o Equivalentes	4,870	-	Documentos por Pagar a Corto Plazo	-	-
Derechos a Recibir Bienes o Servicios	-	-	Porción a Corto Plazo de la Deuda Pública a Largo Plazo	-	-
Inventarios	-	-	Títulos y Valores a Corto Plazo	-	-
Almacenes	-	-	Pasivos Diferidos a Corto Plazo	-	-
Estimación por Pérdida o Deterioro de Activos Circulantes	-	-	Fdos. y Bienes de Terceros en Garantía y/o Admón. a C. P.	-	-
Otros Activos Circulantes	-	-	Provisiones a Corto Plazo	798,076	-
			Otros Pasivos a Corto Plazo	-	-
<b>Activo No Circulante</b>	<b>2,629,608</b>	<b>1,795,899</b>	<b>Pasivo No Circulante</b>	<b>-</b>	<b>1,833,254</b>
Inversiones Financieras a Largo Plazo	-	-	Cuentas por Pagar a Largo Plazo	-	-
Derechos a Recibir Efectivo o Equivalentes a Largo Plazo	-	-	Documentos por Pagar a Largo Plazo	-	-
Bienes Inmuebles, Infraestructura y Constr. en Proceso	-	-	Deuda Pública a Largo Plazo	-	-
Bienes Muebles	-	1,795,899	Pasivos Diferidos a Largo Plazo	-	-
Activos Intangibles	-	-	Fdos. y Bienes de Terceros en Garantía y/o Admón. a L. P.	-	1,833,254
Depreciación, Deterioro y Amort. Acumulada de Bienes	2,629,608	-	Provisiones a Largo Plazo	-	-
Activos Diferidos	-	-	<b>HACIENDA PÚBLICA / PATRIMONIO</b>	<b>1,870,260</b>	<b>903,898</b>
Est. por Pérdida o Deterioro de Activos no Circulantes	-	-	<i>Hacienda Pública / Patrimonio Contribuido</i>	-	-
Otros Activos no Circulantes	-	-	Aportaciones	-	-
			Donaciones de Capital	-	-
			Actualización de la Hacienda Pública / Patrimonio	-	-
			<b>Hacienda Pública / Patrimonio Generado</b>	<b>1,870,260</b>	<b>903,898</b>
			Resultados del Ejercicio (Ahorro / Desahorro)	1,870,260	-
			Resultados de Ejercicios Anteriores	-	903,898
			Revalúos	-	-
			Reservas	-	-
			Rectificaciones de Resultados de Ejercicios Anteriores	-	-
			<b>Exceso o Insuficiencia en la Actualización de la Hacienda Pública / Patrimonio</b>	<b>-</b>	<b>-</b>
			Resultado por Posición Monetaria	-	-
			Resultado por Tenencia de Activos no Monetarios	-	-

Bajo protesta de decir verdad declaramos que los Estados Financieros y sus notas, son razonablemente correctos y son responsabilidad del emisor.

Concepto	Saldo Inicial 1	Cargos del Periodo 2	Abonos del Periodo 3	Saldo Final 4 = (1 + 2 - 3)	Variación del Periodo (4 - 1)
<b>ACTIVO</b>	<b>67,875,886</b>	<b>75,640,134</b>	<b>76,176,303</b>	<b>67,339,717</b>	<b>(536,169)</b>
<i>Activo Circulante</i>	<b>14,980,063</b>	<b>73,844,235</b>	<b>73,546,695</b>	<b>15,277,603</b>	<b>297,540</b>
Efectivo y Equivalentes	14,778,709	45,260,420	44,958,010	15,081,119	302,410
Derechos a Recibir Efectivo o Equivalentes	127,713	28,583,815	28,588,685	122,843	(4,870)
Derechos a Recibir Bienes o Servicios	-	-	-	-	-
Inventarios	-	-	-	-	-
Almacenes	-	-	-	-	-
Estimación por Pérdida o Deterioro de Activos Circulantes	-	-	-	-	-
Otros Activos Circulantes	73,641	-	-	73,641	-
<b>Activo No Circulante</b>	<b>52,895,823</b>	<b>1,795,899</b>	<b>2,629,608</b>	<b>52,062,114</b>	<b>(833,709)</b>
Inversiones Financieras a Largo Plazo	-	-	-	-	-
Derechos a Recibir Efectivo o Equivalentes a Largo Plazo	-	-	-	-	-
Bienes Inmuebles, Infraestructura y Constr. en Proceso	55,546,500	-	-	55,546,500	-
Bienes Muebles	17,738,800	1,795,899	-	19,534,699	1,795,899
Activos Intangibles	274,103	-	-	274,103	-
Depreciación, Deterioro y Amort. Acumulada de Bienes	(20,663,580)	-	2,629,608	(23,293,188)	(2,629,608)
Activos Diferidos	-	-	-	-	-
Est. por Pérdida o Deterioro de Activos no Circulantes	-	-	-	-	-
Otros Activos no Circulantes	-	-	-	-	-

Bajo protesta de decir verdad declaramos que los Estados Financieros y sus notas, son razonablemente correctos y son responsabilidad del emisor.

Denominación de las Deudas	Moneda de Contratación	Institución o País Acreedor	Saldo Inicial del Periodo	Saldo Final del Periodo
<b>DEUDA PÚBLICA</b>				
<b>Corto Plazo</b>				
Deuda Interna	Pesos		-	-
Instituciones de Crédito			-	-
Títulos y Valores			-	-
Arrendamientos Financieros			-	-
Deuda Externa	Pesos		-	-
Organismos Financieros Internacionales			-	-
Deuda Bilateral			-	-
Títulos y Valores			-	-
Arrendamientos Financieros			-	-
<i>Subtotal a Corto Plazo</i>			-	-
<b>Largo Plazo</b>				
Deuda Interna	Pesos		-	-
Instituciones de Crédito			-	-
Títulos y Valores			-	-
Arrendamientos Financieros			-	-
Deuda Externa	Pesos		-	-
Organismos Financieros Internacionales			-	-
Deuda Bilateral			-	-
Títulos y Valores			-	-
Arrendamientos Financieros			-	-
<i>Subtotal a Largo Plazo</i>			-	-
Otros Pasivos			15,004,182	13,501,651
<b>Total Deuda y Otros Pasivos</b>			<b>15,004,182</b>	<b>13,501,651</b>

Bajo protesta de decir verdad declaramos que los Estados Financieros y sus notas, son razonablemente correctos y son responsabilidad del emisor.



Denominación de la Deuda Pública y Otros Pasivos	Saldo al 31 de Diciembre de 2021	Disposiciones del Periodo	Amortizaciones del Periodo	Revaluaciones, Reclasificaciones y Otros Ajustes	Saldo Final del Periodo	Pago de Intereses del Periodo	Pago de Comisiones y demás costos asociados durante el Periodo
<b>Deuda Pública</b>	-	-	-	-	-	-	-
<b>Corto Plazo</b>	-	-	-	-	-	-	-
<i>Instituciones de Crédito</i>	-	-	-	-	-	-	-
<i>Títulos y Valores</i>	-	-	-	-	-	-	-
<i>Arrendamientos Financieros</i>	-	-	-	-	-	-	-
<b>Largo Plazo</b>	-	-	-	-	-	-	-
<i>Instituciones de Crédito</i>	-	-	-	-	-	-	-
<i>Títulos y Valores</i>	-	-	-	-	-	-	-
<i>Arrendamientos Financieros</i>	-	-	-	-	-	-	-
<b>Otros Pasivos</b>	15,004,182	-	-	-	13,501,651	-	-
<b>Total de la Deuda Pública y Otros Pasivos</b>	15,004,182	-	-	-	13,501,651	-	-
<b>Deuda Contingente<sup>1</sup> (Informativo)</b>							
Deuda Contingente 1	-	-	-	-	-	-	-
Deuda Contingente 2	-	-	-	-	-	-	-
Deuda Contingente xx	-	-	-	-	-	-	-
<b>Valor de Instrumentos Bono Cupón Cero<sup>2</sup></b>							
Instrumento Bono Cupón Cero 1	-	-	-	-	-	-	-
Instrumento Bono Cupón Cero 2	-	-	-	-	-	-	-
Instrumento Bono Cupón Cero 3	-	-	-	-	-	-	-

1 Se refiere a cualquier Financiamiento sin fuente o garantía de pago definida, que sea asumida de manera solidaria o subsidiaria por las Entidades Federativas con sus Municipios, organismos descentralizados y empresas de participación estatal mayoritaria y fideicomisos, locales o municipales, y por los Municipios con sus respectivos organismos descentralizados y empresas de participación municipal mayoritaria.

2 Se refiere al valor del Bono Cupón Cero que respalda el pago de los créditos asociados al mismo (Activo).

Obligaciones a Corto Plazo	Monto Contratado	Plazo Pactado	Tasa de Interés	Comisiones y Costos Relacionados	Tasa Efectiva
<b>Obligaciones a Corto Plazo (Informativo)</b>					
Crédito 1	-	-	-	-	-
Crédito 2	-	-	-	-	-
Crédito xx	-	-	-	-	-

Bajo protesta de decir verdad declaramos que los Estados Financieros y sus notas, son razonablemente correctos y son responsabilidad del emisor.

Denominación de las Obligaciones Diferentes de Financiamiento	Fecha del Contrato	Fecha de inicio de operación del proyecto	Fecha de vencimiento	Monto de la inversión pactado	Plazo pactado	Monto promedio mensual del pago de la contraprestación	Monto promedio mensual del pago correspondiente al pago de inversión	Monto pagado de la inversión al 31 de diciembre de 2022	Monto pagado de la inversión actualizado al 31 de diciembre de 2022	Saldo pendiente por pagar de la inversión al 31 de diciembre de 2022
<b>Asociaciones Público Privadas (APP's)</b>				-		-	-	-	-	-
APP 1				-		-	-	-	-	-
APP 2				-		-	-	-	-	-
APP 3				-		-	-	-	-	-
APP xx				-		-	-	-	-	-
<b>Otros Instrumentos</b>										
Otro Instrumento 1				-		-	-	-	-	-
Otro Instrumento 2				-		-	-	-	-	-
Otro Instrumento 3				-		-	-	-	-	-
Otro Instrumento xx				-		-	-	-	-	-
<b>Total de Obligaciones Diferentes de Financiamiento</b>				-		-	-	-	-	-

**NO APLICA**

Bajo protesta de decir verdad declaramos que los Estados Financieros y sus notas, son razonablemente correctos y son responsabilidad del emisor.

Concepto	Hacienda Pública/ Patrimonio Contribuido	Hacienda Pública/ Patrimonio Generado de Ejercicios Anteriores	Hacienda Pública/ Patrimonio Generado del Ejercicio	Exceso o Insuficiencia en la Actualización de la Hacienda Pública / Patrimonio	TOTAL
<b>Hacienda Pública / Patrimonio Contribuido Neto de 2021</b>	<b>54,681,969</b>	-	-	-	<b>54,681,969</b>
Aportaciones	-	-	-	-	-
Donaciones de Capital	54,681,969	-	-	-	54,681,969
Actualización de la Hacienda Pública / Patrimonio	-	-	-	-	-
<b>Hacienda Pública / Patrimonio Generado Neto de 2021</b>	-	<b>889,532</b>	<b>(2,699,797)</b>	-	<b>(1,810,265)</b>
Resultados del Ejercicio (Ahorro / Desahorro)	-	-	(2,699,797)	-	(2,699,797)
Resultados de Ejercicios Anteriores	-	1,178,557	-	-	1,178,557
Revalúos	-	-	-	-	-
Reservas	-	-	-	-	-
Rectificaciones de Resultados de Ejercicios Anteriores	-	(289,025)	-	-	(289,025)
<b>Exceso o Insuficiencia en la Actualización de la Hacienda Pública / Patrimonio Neto de 2021</b>	-	-	-	-	-
Resultado por Posición Monetaria	-	-	-	-	-
Resultado por Tenencia de Activos no Monetarios	-	-	-	-	-
<b>Hacienda Pública / Patrimonio Neto Final de 2021</b>	<b>54,681,969</b>	<b>889,532</b>	<b>(2,699,797)</b>	-	<b>52,871,704</b>
<b>Cambios en la Hacienda Pública / Patrimonio Contribuido Neto de 2022</b>	-	-	-	-	-
Aportaciones	-	-	-	-	-
Donaciones de Capital	-	-	-	-	-
Actualización de la Hacienda Pública / Patrimonio	-	-	-	-	-
<b>Variaciones de la Hacienda Pública / Patrimonio Generado Neto de 2022</b>	-	<b>(903,898)</b>	<b>1,870,260</b>	-	<b>966,362</b>
Resultados del Ejercicio (Ahorro / Desahorro)	-	-	(829,537)	-	(829,537)
Resultados de Ejercicios Anteriores	-	(903,898)	2,699,797	-	1,795,899
Revalúos	-	-	-	-	-
Reservas	-	-	-	-	-
Rectificaciones de Resultados de Ejercicios Anteriores	-	-	-	-	-
<b>Cambios en el Exceso o Insuficiencia en la Actualización de la Hacienda Pública / Patrimonio Neto de 2022</b>	-	-	-	-	-
Resultado por Posición Monetaria	-	-	-	-	-
Resultado por Tenencia de Activos no Monetarios	-	-	-	-	-
<b>Hacienda Pública / Patrimonio Neto Final de 2022</b>	<b>54,681,969</b>	<b>(14,366)</b>	<b>(829,537)</b>	-	<b>53,838,066</b>

Bajo protesta de decir verdad declaramos que los Estados Financieros y sus notas, son razonablemente correctos y son responsabilidad del emisor.

Concepto	2022	2021	Concepto	2022	2021
<b>Flujos de Efectivo de las Actividades de Operación</b>			<b>Flujos de Efectivo de las Actividades de Inversión</b>		
<i>Origen</i>			<i>Origen</i>		
Impuestos	27,891,631	25,925,749	Bienes Inmuebles, Infraestructura y Construcciones en Proceso	1,131,947	2,961,853
Cuotas y Aportaciones de Seguridad Social	-	-	Bienes Muebles	-	-
Contribuciones de Mejoras	-	-	Otros Orígenes de Inversión	1,131,947	2,961,853
Derechos	-	-	<i>Aplicación</i>		
Productos	-	-	Bienes Inmuebles, Infraestructura y Construcciones en Proceso	-	-
Aprovechamientos	-	-	Bienes Muebles	-	-
Ingresos por Venta de Bienes y Prestación de Servicios	3,198,562	4,145,943	Otras Aplicaciones de Inversión	-	-
Participaciones, Aportaciones, Convenios, Incentivos Derivados de la Colaboración Fiscal y Fondos Distintos de Aportaciones	-	-	<b>Flujos Netos de Efectivo por Actividades de Inversión</b>	<b>1,131,947</b>	<b>2,961,853</b>
Transferencias, Asignaciones, Subsidios y Subvenciones, y Pensiones y Jubilaciones	23,797,820	21,230,108	<b>Flujo de Efectivo de las Actividades de Financiamiento</b>		
Otros Orígenes de Operación	895,249	549,698	<i>Origen</i>		
<i>Aplicación</i>			Endeudamiento Neto	-	-
Servicios Personales	28,721,168	28,625,546	Interno	-	-
Materiales y Suministros	20,086,820	20,703,786	Externo	-	-
Servicios Generales	876,614	721,671	Otros Orígenes de Financiamiento	-	-
Servicios Generales	4,330,047	4,392,665	<i>Aplicación</i>		
Transf. Internas y Asignaciones al Sector Público	-	-	Servicios de la Deuda	-	-
Transferencias al resto del Sector Público	-	-	Interno	-	-
Subsidios y Subvenciones	-	-	Externo	-	-
Ayudas Sociales	-	2,500	Otras Aplicaciones de Financiamiento	-	-
Pensiones y Jubilaciones	-	-	<b>Flujos Netos de Efectivo por Actividades de Financiamiento</b>	<b>-</b>	<b>-</b>
Transf. a Fideicomisos, Mandatos y Contratos Análogos	-	-	<b>Incremento/Disminución Neta en el Efectivo y Equivalentes al Efectivo</b>	<b>302,410</b>	<b>262,056</b>
Transferencias a la Seguridad Social	-	-	<i>Efectivo</i>		
Donativos	-	2,804,924	Efectivo y Equivalentes al Efectivo al Inicio del Ejercicio	14,778,709	14,516,653
Transferencias al Exterior	-	-	Efectivo y Equivalentes al Efectivo al Final del Ejercicio	15,081,119	14,778,709
Participaciones	-	-			
Aportaciones	-	-			
Convenios	-	-			
Otras Aplicaciones de Operación	3,427,687	2,804,924			
<b>Flujos Netos de Efectivo por Actividades de Operación</b>	<b>(829,537)</b>	<b>(2,699,797)</b>			

Bajo protesta de decir verdad declaramos que los Estados Financieros y sus notas, son razonablemente correctos y son responsabilidad del emisor.



En cumplimiento a lo dispuesto por los artículos 46, fracción I, inciso d y 52 de la Ley General de Contabilidad Gubernamental, en relación al Informe Sobre Pasivos Contingentes, se aclara que esta Universidad Tecnológica del Sur del Estado de Morelos al 31 de Diciembre del ejercicio presupuestario 2022, **NO SE CUENTAN CON PASIVOS CONTINGENTES** que deriven de alguna obligación posible presente o futura, cuya existencia y/o realización sea incierta, y en consecuencia no le es aplicable el Informe sobre pasivos contingentes.

No obstante a la situación anteriormente expuesta, se hace la pertinente aclaración que los pasivos manifestados en su información financiera, en todos los casos corresponden a obligaciones **reales** derivadas de la recepción a plena satisfacción de bienes y/o servicios debidamente devengados, o bien, corresponden a retenciones a favor de terceros, cuyo pago se encuentra pendiente al 31 de Diciembre del ejercicio presupuestario 2022.

Lo anterior, de conformidad con lo establecido en el Manual de Contabilidad Gubernamental emitido por el CONAC, donde se establece en términos generales que:

“los pasivos contingentes son obligaciones que tienen su origen en hechos específicos e independientes del pasado que en el futuro pueden ocurrir o no y, de acuerdo con lo que acontezca, desaparecen o se convierten en pasivos reales por ejemplo, juicios, garantías, avales, costos de planes de pensiones, jubilaciones, etc.”.

Con el objetivo de dar cumplimiento a los artículos 46 fracción I, inciso g) y 49 de la Ley General de Contabilidad Gubernamental, la Universidad Tecnológica del Sur del Estado de Morelos emite las siguientes notas a los estados financieros correspondientes al 31 de Diciembre del ejercicio presupuestario 2022, teniendo presente los postulados de revelación suficiente e importancia relativa con la finalidad, que la información sea de mayor utilidad para los usuarios, por lo que las mismas se integran de la siguiente manera:

Notas de desglose;

Notas de memoria (cuentas de orden), y

Notas de gestión administrativa.

**NOTAS DE DESGLOSE**

**NOTAS AL ESTADO DE SITUACIÓN FINANCIERA**

Activo

**\*Efectivo y Equivalentes**

**Efectivo.** - La cuenta de efectivo se integra de los recursos revolventes asignados a cada una de las Unidades Administrativas que conforman la Universidad así como a la Rectoría de la Universidad y que se destinan para sufragar gastos menores, al cierre del presente mes dicha cuenta no representa saldo.

**\*Bancos.** - La cuenta de bancos está integrada por cuentas bancarias contratadas con el Banco BBVA Bancomer S.A., con un saldo en los libros contables por la cantidad de \$4,084,027.85 (CUATRO MILLONES OCHENTA Y CUATRO MIL VEINTISIETE PESOS 85/100 M.N.), importe que se encuentran integrado de la siguiente manera:

INSTITUCIÓN FINANCIERA	IMPORTE
BBVA MEXICO, S.A., INSTITUCION DE BANCA MULTIPLE, GRUPO FINANCIERO BBVA MEXICO	\$4,084,027.85

**\*Inversiones.** - Las Inversiones temporales son cuentas productivas con horizonte diario, es decir el recurso se encuentra en disponibilidad al momento que se necesite hacer uso del mismo, por lo que cuentan con un saldo por la cantidad de \$ 10,997,090.75 (DIEZ MILLONES NOVECIENTOS NOVENTA Y SIETE MIL NOVENTA PESOS 75/100 M.N.); mismos que se encuentran integrados de la siguiente manera:

INSTITUCIÓN FINANCIERA	IMPORTE
BBVA MEXICO, S.A., INSTITUCION DE BANCA MULTIPLE, GRUPO FINANCIERO BBVA MEXICO	\$10,997,090.75

**\*Derechos a recibir Efectivo y Equivalentes y Bienes o Servicios a Recibir**

**Cuentas por cobrar a corto plazo.** - Al cierre del periodo a reportar del ejercicio presupuestario 2022, esta cuenta no representa cantidad alguna.

**Deudores Diversos.** - Esta cuenta se compone de los recursos otorgados al personal como gastos a comprobar a favor de la operatividad de la Universidad, mismo que es comisionado para el desempeño y quehacer de las actividades de la UTSEM por lo que a la fecha no mantiene un saldo representativo y manifiesta la cantidad de \$1.27 (UN PESO 27/100 M.N.) por recursos pendientes de comprobar que se integra de la siguiente manera:

Deudores Diversos	VALOR DE MERCADO
Personal administrativo	1.77

**Ingresos por recuperar a corto plazo.** - Esta cuenta se compone de los ingresos por recuperar por la venta de servicios tecnológicos y educación continua; así también en el presente ejercicio se incluye el monto autorizado por el Consejo Directivo de la disminución al Presupuesto de Ingresos Propios para absorber el déficit presupuestal del año 2016, quedando como una cuenta por cobrar, y que será abonada conforme a disponibilidad presupuestal por la cantidad de \$ 101,989.68 (CIENTO UN MIL NOVECIENTOS OCHENTA Y NUEVE PESOS 68/100 M.N.).

**Otros Derechos a recibir Efectivo o Equivalentes a corto plazo.** - Esta cuenta se compone de otros ingresos o derechos a recibir relacionados al efectivo o similares al momento del cierre del mes cuenta con un saldo de \$20,853.34 (VEINTE MIL OCHOCIENTOS CINCUENTA Y TRES PESOS 34/100 M.N.), que corresponde a retenciones realizadas por el banco Banamex de manera impropcedente y arbitraria, por rechazo del pago de nómina en la banca electrónica, por lo que la Dirección de Administración y Finanzas a través de su Ex titular la Licenciada Marisol Figueroa Hernández, ha realizado las gestiones necesarias para recuperar el importe señalado, hasta el momento sin tener una respuesta favorable para la Institución Educativa, dicha evidencia documental se encuentra en el acervo de la Dirección de Administración y Finanzas, sin embargo se ha tratado de recuperar el saldo por la nueva Directora C.P. Delia Yadira Gálvez Zarate, sin que la institución Bancaria tenga algún pronunciamiento al respecto.

**Derechos a recibir Bienes o Servicios.** - Esta cuenta se compone de los derechos a recibir relacionados a los bienes o servicios de los cuales posteriormente se obtendrá un beneficio, por lo que a la fecha del corte se no presenta cantidad alguna.

**Otros Activos Circulantes.** - Esta cuenta se encuentra conformada por la cantidad de \$73,640.49 (SETENTA Y TRES MIL SEISCIENTOS CUARENTA PESOS 49/100 M.N.), misma que a la vez se divide en la subcuenta denominada Valores en garantía por la cantidad de \$ 72,508.46 mismo que compete al servicio de contratación para los servicios de suministro de energía eléctrica y la cantidad correspondiente a Subsidio al empleo por \$1,132.03

**Bienes Disponibles para su transformación o consumo (inventarios).** -La Universidad Tecnológica del Sur del Estado de Morelos, como objetivo es ofrecer programas de educación superior por lo que el presente punto no es aplicable.

**Inversiones Financieras.** - Esta nota no es aplicable a la Universidad Tecnológica del Sur del Estado de Morelos.

**Bienes Muebles, Inmuebles e Intangibles**

Este rubro se encuentra formado por el mobiliario, equipo de cómputo y tecnologías de la información, así como activos intangibles, adquiridos para el desempeño de las actividades de la Universidad, mismo al que se le aplica el porcentaje de depreciación aplicando los criterios de la *Guía de vida útil estimada y porcentajes de depreciación*, publicada en el Diario Oficial de la Federación el día 15 de agosto de 2012, emitida por el Consejo Nacional de Armonización Contable. Es importante puntualizar que este rubro ha sufrido modificaciones por reclasificaciones así también, ajustes por bajas de activos fijos que a la fecha se han depreciado en su totalidad y comprenden de los ejercicios 2016 al 2021, lo cual reporta una disminución a los activos de la Universidad.

En el ejercicio 2018, se lleva a cabo el reconocimiento de los edificios que se encuentran en construcción, propiedad de la UTSEM, como es el Taller de Laboratorio Pesado y el Centro de Información y Documentación. Por lo que a continuación se desglosa la clasificación y valor de estos:

Por lo que respecta a este rubro, el importe que corresponde es por la cantidad de \$ 52,062,113.67 (CINCUENTA Y DOS MILLONES SESENTA Y DOS MIL CIENTO TRECE PESOS 67/100 M.N.) y que se encuentra integrado como a continuación lo indica la tabla adjunta:

CONCEPTO	IMPORTE
<b>Bienes inmuebles, infraestructura y construcciones en proceso:</b>	<b>\$ 55,546,499.90</b>
<b>Edificios No Habitacionales</b>	<b>\$42,212,725.62</b>
Edificio de docencia 1	\$25,000,000.00
Taller de Laboratorio Pesado	\$17,212,725.62
<b>Construcciones en proceso:</b>	<b>\$13,333,774.28</b>
Centro de Información y Documentación en proceso de construcción	\$13,333,774.28
<b>Bienes muebles :</b>	<b>\$ 19,534,698.81</b>
Mobiliario y equipo de administración	\$ 7,715,312.54
Mobiliario y equipo educacional y recreativo	\$ 4,170,731.42
Equipo e instrumental médico y de laboratorio	\$ 97,052.60
Equipo de transporte	\$771,930.00
Maquinaria otros Equipos y Herramientas	\$6,779,672.25
<b>Activos Intangibles:</b>	<b>\$ 274,102.68</b>
<b>(=)TOTAL DE BIENES MUEBLES E INMUEBLES:</b>	<b>\$75,355,301.39</b>
<b>(-)Depreciación acumulada de Bienes Muebles e Inmuebles:</b>	<b>-23,293,187.72</b>
<b>Total:</b>	<b>\$ 52,062,113.67</b>



## PASIVO

**Cuentas por pagar a corto plazo.** - Se constituye por el importe de las obligaciones contraídas por la Universidad cuyo vencimiento es a corto plazo; por lo que al momento del presente corte representa la cantidad de \$365,477.99 (TRESCIENTOS SESENTA Y CINCO MIL CUATROCIENTOS SETENTA Y SIETE PESOS 99/100 M.N.), mismas que se encuentran posicionadas de la siguiente manera:

Concepto	Importe
Servicios personales por pagar a corto plazo	158,145.87
Proveedores por pagar a corto plazo	36,483.43
Retenciones y contribuciones por pagar a corto plazo	806,844.95
Otras cuentas por pagar a corto plazo	7,056.62
<b>Total:</b>	<b>\$1,008,530.87</b>

**Provisiones por pagar a corto plazo.** - Por lo que respecta al periodo que se informa la presente cuenta manifiesta un importe por la cantidad de \$974,308.28 (NOVECIENTOS SETENTA Y CUATRO MIL TRESCIENTOS OCHO PESOS 28/100 M.N.). El resultado o incremento en comparativa a el ejercicio inmediato anterior de esta provisión se debe a los ahorro del ejercicio presupuestario 2022, por la cantidad de 798,075.98 (SETECIENTOS NOVENTA Y OCHO MIL SETENTA Y CINCO PESOS 98/100 M.N.), derivado al buen manejo de los recursos públicos.

**Otros pasivos a corto plazo.** - Representa el monto de los adeudos del ente público con terceros, en un plazo menor o igual a doce meses, no incluidos en los rubros anteriores y que a la fecha no cuenta con un importe representativo.

**Provisiones por pagar a largo plazo.**- Está cuenta se encuentra integrada por un saldo correspondiente a la cantidad de \$11,518,811.71 (ONCE MILLONES QUINIENTOS DIECIOCHO MIL OCHOCIENTOS ONCE PESOS 71/100 M.N.), y que la misma se encuentra integrada de la siguiente forma:

- a) Se realizó un registro de provisión para demandas y juicios a largo plazo que aún tiene la universidad en contra de la C. Erika Ponce Ocampo, por la cantidad de \$145,615.99 lo que compete a las prestaciones anuales de la plaza que ocupaba el personal citado, que hasta la fecha actual no se ha dado la sentencia definitiva
- b) Es importante mencionar que fueron creadas las provisiones de carácter laboral, económica y de seguridad social que se han extendido a plazos mayores a un año de Calendario y de seguridad social de los trabajadores de la Universidad correspondientes a los Ejercicios 2012 al 2022; en términos del Capítulo II “Incorporación Voluntaria al Régimen Obligatorio” de la Ley del Instituto de Seguridad y Servicios Sociales de los Trabajadores del Estado, así como a las Reglas de Registro y de Valoración del Patrimonio emitido por el CONAC, por un monto de \$13,206,449.65, importe manifestado al 31 de Diciembre 2022, sin embargo por acuerdo del H. Consejo Directivo de la Universidad Tecnológica del Sur del Estado de Morelos autorizó la el retiro de la cantidad de \$1,795,899.00 para la adquisición de una planta de energía eléctrica; la cantidad de \$ 425,905.30 por concepto de indemnizaciones al personal que fue prescindido de los servicios en la UTSEM derivado del cambio de administración, la cantidad de \$20,000.00 por prestación de apoyo a gastos hospitalarios de conformidad al acuerdo del consejo directivo CD/ORD-02/2013/05, y la cantidad de 437,637.36 por la adquisición de póliza de gastos médicos mayores, así mismo se adiciono la cantidad de \$ 846,187.73 de acuerdo a las cuotas patronales 2022, quedando un saldo al 31 de Diciembre del 2022 por la cantidad de \$11,373,195.72 (ONCE MILLONES TRESCIENTOS SETENTA Y TRES MIL CIENTO NOVENTA Y CINCO PESOS 72/100 M.N.)

## NOTAS AL ESTADO DE ACTIVIDADES

### Ingresos de Gestión

#### Ingresos por Venta de Bienes y Servicios

Corresponde a los ingresos propios que genera la Universidad, al periodo del presente informe se conforma por la cantidad de \$ 3,198,561.94 (TRES MILLONES CIENTO NOVENTA Y OCHO MIL QUINIENTOS SESENTA Y UN PESOS 94/100 M.N.) y se integra por los siguientes conceptos y cantidades individuales:

CONCEPTO	IMPORTE
Fichas de admisión	123,161.58
Inscripción licenciatura/ingeniería	185,360.00
Reinscripción cuatrimestral licenciatura/ingeniería	910,400.00
Inscripción TSU	409,600.00
Reinscripción cuatrimestral TSU	710,940.00
Constancia de estudios	9,095.00
Historial académico	2,130.00
Reposición de credencial	1,900.00
Certificado parcial	450.00
Boleta	90.00
Examen extraordinario	41,100.01
Trámite de titulación	314,600.00
Diplomado EEPE	7,597.30
Servicios Tecnológicos	95,110.00
Otros ingresos	5,578.00
Trámite de equivalencia externa	7,850.00
Curso de Inducción	130,100.05
Toma de materia por asesorías	1,100.00
Revalidación de Estudios	0.00
Diplomados Vinculación	0.00
Cursos de Ingles	165,450.00
Diplomado de Estadías	22,500.00
Cotejo y entrega de documentos oficiales	450.00
Examen de certificación del idioma inglés, comunidad UTSEM	54,000.00
<b>Total</b>	<b>\$3,198,561.94</b>

**Transferencias Internas y Asignaciones al Sector Público** por orden del Gobierno del Estado de Morelos el saldo en los momentos contables del devengado por la cantidad de \$12,851,675.43 (DOCE MILLONES OCHOCIENTOS CINCUENTA Y UN MIL SEISCIENTOS SETENTA Y CINCO PESOS 43/100 M.N.)

**Subsidios y subvenciones.** - Subsidio Federal por conducto de la Dirección General de Universidades Tecnológicas y Politécnicas (DGUTyP), por lo que a la fecha del presente informe el saldo en los momentos contables del devengado por la cantidad de \$10,946,145.00 (DIEZ MILLONES NOVECIENTOS CUARENTA Y SEIS MIL CIENTO CUARENTA Y CINCO PESOS 00/100 M.N.)

CONCEPTO	IMPORTE	
	DEVENGADO	RECAUDADO
Gobierno Federal	\$10,946,145.00	\$10,946,145.00
Gobierno del Estado de Morelos	\$12,851,675.43	\$12,851,675.43
<b>Total</b>	<b>\$23,797,820.43</b>	<b>\$23,797,820.43</b>

**Otros Ingresos y Beneficios.** - En esta cuenta se realizan los registros de los ingresos por los rendimientos e intereses ganados de las cuentas bancarias de la Universidad para la administración de los recursos y que al periodo cuenta con la cantidad de \$895,249.08 (OCHOCIENTOS NOVENTA Y CINCO MIL DOSCIENTOS CUARENTA Y NUEVE PESOS 08/100 M.N.)

## GASTOS Y OTRAS PÉRDIDAS:

**Gastos y Otras Pérdidas.** - Por lo que respecta a esta nota se representan los gastos de funcionamiento, como lo son los servicios personales (Nómina), Materiales y Suministros, así como los Servicios Generales y los gastos extraordinarios del período entre los que se incluye las depreciaciones del periodo a reportar, al momento del presente informe este rubro manifiesta la cantidad de \$28,721,168.34 (VEINTIOCHO MILLONES SETECIENTOS VEINTIUN MIL CIENTO SESENTA Y OCHO PESOS 34/100 M.N.) y que se encuentran integrados por las siguientes cuentas con sus respectivos importes y porcentajes correspondientes al total del gasto

Concepto	Porcentaje del Gasto	Importe
Servicios Personales	69.94%	\$20,086,819.55
Materiales y suministros	3.05%	\$876,614.32
Servicios Generales	15.08%	4,330,046.73
Transferencias, Becas y Ayudas sociales	0.00%	\$0.00
Otros gastos y pérdidas (depreciaciones)	11.93%	\$3,427,687.74
<b>Totales</b>	<b>100.00%</b>	<b>\$28,721,168.34</b>

## NOTAS AL ESTADO DE VARIACIÓN EN LA HACIENDA PÚBLICA

La Hacienda pública está integrada por la suma del patrimonio contribuido y patrimonio generado.

El 25 de julio de 2012, se publicó en el Periódico Oficial "Tierra y Libertad" número 5005, el Decreto Número Mil Novecientos Ochenta y Cinco. -Por el que se crea la Universidad Tecnológica del Sur del Estado de Morelos, como un Organismo Público Descentralizado con personalidad jurídica y patrimonio propios, en este tener en el Ejercicio 2012 se generó un patrimonio por la cantidad de **\$3,233,662.29** que consistió en un ahorro de la gestión integrado de la siguiente manera: Federación \$755,644.27 Estatal:\$752,114.89 Ingresos Propios: \$322,196.35 Bienes Muebles: \$1,403,706.78

Por lo que para inicios del Ejercicio 2013, se realiza la reclasificación del patrimonio contribuido y patrimonio generado, quedando de la siguiente manera:

### *Patrimonio contribuido.* -

**Ejercicio 2012;** Conforme la donación de bienes por Gobierno del Estado de Morelos a través del INEIEM (Instituto Estatal De Infraestructura Educativa) por la cantidad de \$658,376.91 según acta 181/2012, bajo el número de contrato INEIEM-AD-047-12-FAM-2012 de fecha 05 de septiembre del ejercicio 2012.

**Ejercicio 2013,** se realizan los registros al patrimonio contribuido donados por Gobierno del Estado de Morelos a través del INEIEM (Instituto Estatal De Infraestructura Educativa) por la cantidad de \$1,337,886.00, según las actas número 22 bajo el contrato INEIEM-AD-0001-13/FAM SUP 2012, Acta número 23 bajo el contrato INEIEM-AD-0003-13/FAM SUP 2012, Acta número 24 bajo el contrato INEIEM-AD-0002-13/FAM SUP 2012 y Acta número 25 bajo el contrato INEIEM-AD-0005-13/FAM SUP 2012. De la misma manera se ve disminuido por la baja de Activos Fijos que manifiesta un importe de \$20,296.87 y el registro contable de la depreciación por la cantidad de \$202,550.43. Dando un total al cierre del ejercicio 2013 la cantidad de \$1,773,415.61.

**Ejercicio 2014,** se inicia con un saldo por la cantidad de \$1,773,415.61; realizan los registros al patrimonio contribuido donados por Gobierno del Estado de Morelos a través del INEIEM (Instituto Estatal De Infraestructura Educativa) por la cantidad de \$26,698,123.72, según las acta número 52 bajo el contrato INEIEM-ADQ-002-14/FAM SUP 2012 por un importe de \$1,652,303.72, Acta número 63 bajo el contrato INEIEM- ADQ-014-14/FAM SUP 2012 REFRENDO por un importe de \$45,820.00, Acta número SFP/1188-A/2012 que incluye la donación del Edificio 1 de Docencia mediante acta de entrega por parte del Instituto Estatal de Infraestructura Educativa con un valor de \$ 25,000,000.00 (veinticinco millones de pesos 00/100 m.n.); e la misma manera se ve disminuido por el registro de la depreciación que manifestó un importe de \$774,534.62. Dando un total al cierre del ejercicio 2014 la cantidad de \$27,697,004.71

**Ejercicio 2015,** se inicia con un saldo por la cantidad de \$27,697,004.71; realizan el incremento del saldo por la cantidad de \$383,665.20 correspondiente a reclasificaciones por Observaciones del Órgano Interno de Control, así como el mismo sufre una disminución por reclasificación de bienes por considerarse un servicio en la cantidad de

\$12,412.00 de acuerdo al Órgano Interno de Control, de igual forma a la disminución del patrimonio donado correspondiente al ejercicio 2015 se registra la depreciación correspondiente al ejercicio en curso por la cantidad de \$1,963,694.65, . Dando un total al cierre del ejercicio 2015 la cantidad de \$26,104,563.26, con el que apertura el 2016

**Ejercicio 2016**, se inicia con un saldo por la cantidad de \$26,104,563.26; realizan el incremento del saldo por la cantidad de \$41,468.67 correspondiente a reclasificaciones de activos fijos con su depreciación y baja de los mismos, así mismo sufre una disminución por \$2,010,562.55, mismo que se integra por \$1597,897.19 por el registro de la depreciación correspondiente al ejercicio del 2016, además del importe por \$412,665.36 por la baja de activos intangibles por no ser considerados dentro de este rubro de conformidad a las recomendaciones del Órgano Interno de Control. Dando un total al cierre del ejercicio 2016 la cantidad de \$24,135,469.38, con el que apertura el 2017.

Así también, en el presente período, se lleva a cabo el reconocimiento de los edificios que se encuentran en construcción, propiedad de la UTSEM, como es el Taller de Laboratorio Pesado y el Centro de Información y Documentación por un monto de \$ 30,546,499.90. Durante el ejercicio 2016, se efectuaron bajas de los activos por bajas de licencias y/o software que según los lineamientos del CONAC no se consideran Activos Intangibles; todo lo anterior, dando un total en el patrimonio contribuido de \$ 54,681,969.28 (Cincuenta y cuatro millones seiscientos ochenta y un mil novecientos sesenta y nueve pesos 28/100 M.N).

#### **Patrimonio Generado. -**

Derivado de la reclasificación para el ejercicio 2013 se cuenta con un patrimonio generado por la cantidad de \$2,575,285.38, que se conforma por la cantidad de \$745,329.87 correspondiente a la adquisición de Bienes Muebles con recursos propios y que provienen del ejercicio 2012, además del importe por la cantidad de \$1,829,955.51, provenientes de los ahorros provenientes del ejercicio 2012.

**Ejercicio 2013**; se incrementa al patrimonio generado la cantidad de \$648.03 por depósitos realizados derivados de observaciones del Órgano Interno de Control, de igual forma el registro por aumento de bienes que no fueron registrados en el año 2012 por la cantidad de \$28,211.05, se afecta al mismo para su disminución por la cantidad de \$18,786.98 que corresponde a la reclasificación de bienes, derivado a que la Universidad se incorporó a los ordenamientos jurídicos emitidos por la CONAC, para el registro y valoración de bienes; en este tener se disminuye la cantidad de \$14,904.40 derivado del registro de depreciación de los bienes muebles, de igual forma se solicita la autorización del consejo Directivo bajo el acuerdo CD/ORD- 01/2016/08, el mismo aprueba retirar de los ahorro de la gestión 2012, por la cantidad de \$1,273,030.00 para continuar con las operaciones de la Universidad. Dando un Total al cierre del ejercicio la cantidad de \$1,297,423.08.

Al realizar la póliza de cierre del Ejercicio 2013, se contaba con un Ahorro/Desahorro Contable de la Gestión del año 2013, la cantidad de **\$4,117,584.76**, el cual se encontraba integrado por un monto de \$3,048,742.27 mismo que consistía en (recursos por la cantidad \$959,699.73 provenientes de Ingresos Propios, además de \$1,601,650.83 correspondientes de ingresos Estatales y la adición de \$487,391.71 de Recursos federales), incluyendo la adquisición de activos del 2013, por la cantidad de \$1,355,307.12, menos la depreciación del activo del año 2013 por la cantidad de \$286,464.62. Sumando para cierre del 2013 un total de \$5,415,007.85, importe con el que se inició el 2014.

**Ejercicio 2014**; Se inicia con un monto de \$5,415,007.85, al cual se le incrementa la cantidad de \$3,764.39, misma que se encontraba integrado por \$457.19 correspondientes a depósitos realizados derivados de cancelación de cheques provenientes del ejercicio 2013, de igual forma se adiciona la cantidad de \$111.00 pesos por registro de las declaraciones complementarias de Impuestos, así mismo existen reclasificaciones por registro de depreciaciones acumuladas por la cantidad de \$3,196.20; derivado a que la Universidad se había alineado a la Normatividad emitida por el CONAC, así mismo durante el mismo ejercicio el patrimonio generado sufrió disminuciones en total por la cantidad de \$3,666,448.66; mismas que se encontraban integradas de la siguiente manera; por la cantidad de \$60,778.86 que corresponde a la reclasificación de bienes que no cumplían los ordenamientos de la CONAC; en este tener se disminuye la cantidad de \$2.04 derivado del registro de reclasificaciones por declaraciones complementarias, de igual forma se solicita la autorización del consejo Directivo bajo el acuerdo UTSEM/A-8/SO7A/03-02-15, el mismo aprueba retirar de los ahorro de la gestión por la cantidad de \$3,605,667.76; para continuar con las operaciones de la Universidad, dando un importe total al cierre del ejercicio la cantidad de \$1,752,323.57

Al realizar la póliza de cierre del Ejercicio 2014, se contaba con un Ahorro/Desahorro Contable de la Gestión del año 2014, la cantidad de **\$2,798,248.06**, el cual se encontraba integrado por un monto de \$577,146.74 mismo que consistía en (recursos por la cantidad \$21,370.52 provenientes del Ramo 33, además de

\$304,286.00 correspondientes a recursos del Programa de Fortalecimiento de la Calidad en Instituciones Educativas de ingresos Estatales y la adición de \$251,490.22 de Recursos Propios), incluyendo la adquisición de activos del 2014, por la cantidad de \$2,884,594.72, menos la depreciación del activo del año 2014 por la cantidad de \$663,493.41. Sumando para cierre del 2014 un total de \$4,550,571.63, importe con el que se inició el 2015.

**Ejercicio 2015;** Se inicia con un monto de \$4,550,571.63, al cual se le incrementa la cantidad de \$32,061.81, mismo que se encontraba integrado por reclasificaciones solicitadas por el Órgano Interno de Control y acuerdo del consejo Directivo UTSEM/A-5/SO9A/29-05-15 por autorización del consejo directivo, derivado a un recurso que ya no iba a obtener por depuración de cuentas, así mismo durante el mismo ejercicio el patrimonio generado sufrió disminuciones en total por la cantidad de \$760,857.38; mismas que se encontraban integradas de la siguiente manera; por la cantidad de \$5,999.25 que corresponde a la baja de bienes conforme al acta UTSEM/DAF/BAF/001/2015; \$31,162.50 por depuración de la cuenta deudor al ser un ingresos incobrable, y \$146,548.89 por reclasificaciones solicitadas por el Órgano Interno de control, de igual forma se solicita la autorización del consejo Directivo bajo el acuerdo UTSEM/A-5/SO9A/29-05-15, el mismo aprueba retirar de los ahorros de la gestión por la cantidad de \$577,146.74; para continuar con las operaciones de la Universidad, dando un importe total al cierre del ejercicio la cantidad de \$3,821,776.06

Al realizar la póliza de cierre del Ejercicio 2015, se contaba con un Ahorro/Desahorro Contable de la Gestión del año 2015, la cantidad de **-\$161,654.41**, el cual se encontraba integrado por un monto de \$274,498.05 mismo que consistía en recursos del ejercicio inmediato anterior, adicionando la adquisición de activos del 2015, por la cantidad de \$524,866.90, menos la depreciación del activo del año 2015 por la cantidad de \$961,019.41. Sumando para cierre del 2015 un total de \$3,660,121.65, importe con el que se inició el ejercicio 2016.

**Ejercicio 2016;** Se inicia con un monto de \$3,660,121.65, al cual se le incrementa la cantidad de \$1,612.61 mismo que se encontró integrado por reclasificaciones por baja del activo, de igual forma se solicita la autorización del consejo Directivo bajo el acuerdo UTSEM/A-5/SO9A/29-05-15, el mismo aprueba retirar del ahorro de la gestión por la cantidad de \$274,498.05. para continuar con las operaciones de la Universidad, dando un importe total al cierre del ejercicio la cantidad de \$3,387,236.21

Al realizar la póliza de cierre del Ejercicio 2016, se contaba con un Ahorro/Desahorro Contable de la Gestión del año 2016, la cantidad de \$4,400,351.41, el cual se encontraba integrado por un monto de \$274,498.05 mismo que consistía en recursos del ejercicio inmediato anterior, adicionando la adquisición de activos del 2015, por la cantidad de \$524,866.90, menos la depreciación del activo del año 2015 por la cantidad de \$961,019.41.

Es importante destacar, que como parte del patrimonio de la Universidad existe un contrato de donación pura celebrada por una parte la Universidad Tecnológica del Sur del Estado de Morelos con el carácter de donatario y el Municipio de Puente de Ixtla Morelos como Donante de fecha 05 de Diciembre del 2012, respecto del predio identificado catastralmente con la clave 310000900994, ubicado en campo Galera-Pineda del Municipio de Puente de Ixtla, Morelos superficie 40,143 metros cuadrados, cuyo valor catastral es de \$4,013,000.00 (cuatro millones catorce mil pesos 00/100 M.N.). De igual modo, se cuenta con un predio identificado con la clave catastral 310000900997 ubicado en carretera Puente de Ixtla- Mazatepec Kilómetro 2.35, colonia 24 de Febrero, con una superficie de terreno de 190758 m2 cuyo valor catastral es de \$9,537,900.00 (Nueve Millones quinientos treinta y siete mil novecientos pesos 00/100 M.N.); y un valor de construcción en \$16,907,109.75 (Dieciséis Millones Novecientos Siete Mil Ciento Nueve Pesos 75/100 M.N.); considerando la propiedad valuada en un total de \$26,445,009.75 (Veinticuatro millones novecientos diez mil cuatrocientos pesos 00/100 M.N.); los cuales están pendientes de registrarse en los estados financieros como patrimonio de la Universidad en tanto no se expida el documento con la validez oficial que acredite su posesión.

**Ejercicio 2019;** Se realiza un cierre contable con una pérdida por la cantidad de **-\$2,626,603.55** menos (DOS MILLONES SEISCIENTOS VEINTISEIS MIL SEISCIENTOS TRES PESOS 55/100 M.N.), del cual se informa que se obtuvieron ingresos devengados por la cantidad de \$26,312,786.48 que se compone por los siguientes conceptos como lo son la venta de bienes y servicios que la propia UTSEM genera, convenios, transferencias, Asignaciones, Subsidios y Otras Ayudas, así los ingresos financieros de las cuentas de inversión, sin embargo el aunque los gastos de funcionamiento que se encuentra conformado por los Servicios Personales, Materiales y Suministros y Servicios Generales y que fueron devengados al 31 de Diciembre del 2019 con un monto total de \$25,326,609.74, no excedieron el monto total de los ingresos devengados por las distintas fuentes antes citadas, el monto que corresponde a la depreciación acumulada del ejercicio reportado es significativa para llegar a este resultado contable y que la misma fue por la cantidad de \$3,301,717.35, así como el devengado que se dejó generado en la cuenta de provisiones por la cantidad de \$311,060.71 y el importe de \$2.23 por Otros Gatos Varios, importes que adicionados a los gastos de funcionamiento llegan a la sumatoria total de \$28,939,390.03, importe que excede los ingresos citados, por lo cual se genera la pérdida contable.

Es importante mencionar que dentro del ejercicio presupuestario de origen y aplicación de los recursos se obtuvieron los siguientes ingresos presupuestarios devengados \$26,312,786.48 (VEINTISEIS MILLONES TRESCIENTOS DOCE MIL SETECIENTOS OCHENTA Y SEIS PESOS 48/100 M.N.); y por lo que respecta a los egresos presupuestarios devengados la cantidad de \$26,147,693.97 (VEINTISEIS MILLONES CIENTO CUARENTA Y SIETE MIL SEISCIENTOS NOVENTA Y TRES PESOS 97/100 M.N.), por lo que dentro del ejercicio presupuestario existe un subejercicio o Superávit Financiero por la cantidad de \$165,092.51, por lo que cabe se obtiene un balance presupuestario sostenible para las finanzas públicas de la UTSEM, es decir la pérdida de carácter contable afecta al patrimonio que ha sido generado por la adquisición de bienes muebles.

**Ejercicio 2020** Se realiza un cierre contable con una perdida contable no presupuestaria por la cantidad de - \$2,955,560.84 MENOS (DOS MILLONES NOVECIENTOS CINCUENTA Y CINCO MIL QUINIENTOS SESENTA PESOS 84/100 M.N.), del cual se informa que se obtuvieron ingresos devengados por la cantidad de \$25,575,940.79 que se compone por los siguientes conceptos como lo son la venta de bienes y servicios que la propia UTSEM genera, convenios, transferencias, Asignaciones, Subsidios y Otras Ayudas, así los ingresos financieros de las cuentas de inversión, sin embargo el aunque los gastos de funcionamiento que se encuentra conformado por los Servicios Personales, Materiales y Suministros y Servicios Generales y que fueron devengados al 31 de Diciembre del 2020 con un monto total de \$25,367,921.12, NO excedieron el monto total de los ingresos devengados por las distintas fuentes antes citadas, el monto que corresponde a la depreciación acumulada del ejercicio reportado es realmente significativa y considerable para llegar a este resultado contable y que la misma fue por la cantidad de \$3,024,448.23, así como el devengado que se dejó generado en la cuenta de provisiones por la cantidad de \$139,130.61 y el importe de \$1.67 por Otros Gatos Varios, importes que adicionados a los gastos de funcionamiento ordinarios del presupuesto ordinario 2020, llegan a la sumatoria total de \$28,531,501.63, importe que excede los ingresos citados, por lo cual se genera la perdida contable.

Es importante mencionar que dentro del ejercicio presupuestario de origen y aplicación de los recursos se obtuvieron los siguientes ingresos presupuestarios devengados \$25,575,940.79 (VEINTICINCO MILLONES QUINIENTOS SETENTA Y CINCO MIL NOVECIENTOS CUARENTA PESOS 79/100 M.N.) y por lo que respecta a los egresos presupuestarios devengados corresponde a la cantidad de \$25,523,131.02 (VEINTICINCO MILLONES QUINIENTOS VEINTITRES MIL CIENTO TREINTA Y UN PESOS 2/100 M.N.), por lo que dentro del ejercicio presupuestario existe un subejercicio o Superávit Financiero por la cantidad de \$52,809.77, por lo que cabe se obtiene un balance presupuestario sostenible para las finanzas públicas de la UTSEM, es decir la pérdida de carácter contable afecta al patrimonio que ha sido generado por la adquisición de bienes muebles y la donación de bienes inmuebles.

Es importante mencionar que dicho superávit será reintegrado a la TESOFE, ya que corresponde al remanente de recursos sujetos a reglas de operación, como lo es PROFEXCE 2020.

**Ejercicio 2021** Se realiza un cierre contable con una perdida contable no presupuestaria por la cantidad de - \$2,699,796.72 (MENOS DOS MILLONES SEISCIENTOS NOVENTA Y NUEVE MIL SETECIENTOS NOVENTA Y SEIS PESOS 72/100 M.N.), del cual se informa que se obtuvieron ingresos devengados y recaudados por la cantidad de \$25,925,749.22 que se compone por los siguientes conceptos como lo son la venta de bienes y servicios que la propia UTSEM genera, convenios, transferencias, Asignaciones, Subsidios y Otras Ayudas, así los ingresos financieros de las cuentas de inversión, sin embargo el aunque los gastos de funcionamiento que se encuentra conformado por los Servicios Personales, Materiales y Suministros y Servicios Generales y que fueron devengados al 31 de Diciembre del 2021 con un monto total de \$25,896,818.82, NO excedieron el monto total de los ingresos devengados por las distintas fuentes antes citadas, el monto que corresponde a la depreciación acumulada del ejercicio reportado es realmente significativa y considerable para llegar a este resultado contable y que la misma fue por la cantidad de \$2,728,719.75, así como el importe de \$7.37 por Otros Gatos Varios, importes que adicionados a los gastos de funcionamiento ordinarios del presupuesto ordinario 2021, llegan a la sumatoria total de \$28,625,545.94, importe que excede los ingresos citados, por lo cual se genera la perdida únicamente contable.

Es importante mencionar que dentro del ejercicio presupuestario de origen y aplicación de los recursos se obtuvieron los siguientes ingresos presupuestarios devengados \$25,925,749.22 y por la misma cantidad a los egresos presupuestarios devengados, por lo que dentro del ejercicio presupuestario existe un balance presupuestario sostenible para las finanzas públicas de la UTSEM, es decir la pérdida de carácter contable afecta al patrimonio que ha sido generado por la adquisición de bienes muebles y la donación de bienes inmuebles, de ejercicios inmediatos anteriores.

**Ejercicio 2022** Se realiza un cierre contable con una perdida contable no presupuestaria por la cantidad de - \$829,536.89 (MENOS OCHOCIENTOS VEINTINUEVE MIL QUINIENTOS TREINTA Y SEIS PESOS 89/100 M.N.), del cual se informa que se obtuvieron ingresos devengados y recaudados por la cantidad de \$ 27,891,631.45 que se compone por los siguientes conceptos como lo son la venta de bienes y servicios que la propia UTSEM genera, convenios,

transferencias, Asignaciones, Subsidios y Otras Ayudas, así los ingresos financieros de las cuentas de inversión, sin embargo el aunque los gastos de funcionamiento que se encuentra conformado por los Servicios Personales, Materiales y Suministros y Servicios Generales y que fueron devengados al 31 de Diciembre del 2022 con un monto total de \$26,091,556.58, mismos que **NO** excedieron el monto total de los ingresos devengados por las distintas fuentes de financiamiento citadas, el monto que corresponde a la depreciación acumulada del ejercicio reportado es realmente significativa y considerable para llegar a este resultado contable y que la misma fue por la cantidad de \$ 2,629,607.56, así como el importe de \$4.20 por Otros Gatos Varios, importes que adicionados a los gastos de funcionamiento ordinarios del presupuesto ordinario 2022, llegan a la sumatoria total de \$28,721,168.34, importe que excede los ingresos citados, por lo cual se genera la **perdida únicamente contable**.

Es importante mencionar que dentro del ejercicio presupuestario de origen y aplicación de los recursos se obtuvieron los siguientes ingresos presupuestarios devengados \$27,891,631.45 y por la misma cantidad a los egresos presupuestarios devengados, por lo que dentro del ejercicio presupuestario existe un balance presupuestario sostenible para las finanzas públicas de la UTSEM, es decir la perdida de carácter contable afecta al patrimonio que ha sido generado por la adquisición de bienes muebles y la donación de bienes inmuebles, de ejercicios inmediatos anteriores.

## NOTAS AL ESTADO DE FLUJOS DE EFECTIVO

### Efectivo y equivalentes

Está integrado por saldos iniciales y finales, muestran la disponibilidad de recursos, aumento y/o disminución en el Efectivo y equivalentes entre el periodo actual y el inmediato anterior.

Concepto	2022	2021
Efectivo en Caja	0.00	0.00
Efectivo en Bancos	4,084,027.85	4,820,721.19
Inversiones Temporales (Hasta 3 meses)	10,997,090.75	9,957,988.10
Fondos de afectación específica	0.00	0.00
Depósitos de fondos de terceros y otros	0.00	0.00
<b>Total de efectivo y equivalentes:</b>	<b>\$15,081,118.60</b>	<b>\$14,778,709.29</b>

**CONCILIACIÓN ENTRE LOS INGRESOS PRESUPUESTARIOS Y CONTABLES, ASÍ COMO ENTRE LOS EGRESOS PRESUPUESTARIOS Y LOS GASTOS CONTABLES**

La conciliación se presentará atendiendo a lo dispuesto por la Acuerdo por el que se emite el formato de conciliación entre los ingresos presupuestarios y contables con su última en el Diario Oficial de la Federación el 27-09-2018, así como entre los egresos presupuestarios y los gastos contables.

UNIVERSIDAD TECNOLÓGICA DEL SUR DEL ESTADO DE MORELOS CONCILIACIÓN ENTRE LOS INGRESOS PRESUPUESTARIOS Y CONTABLES Correspondiente del 01 de Enero al 31 de Diciembre del 2022 (Cifras en pesos)	
<b>1. Total de Ingresos Presupuestarios</b>	<b>\$27,891,631.45</b>
<b>2. Más Ingresos Contables No Presupuestarios</b>	
2.1 Ingresos Financieros	
2.2 Incremento por Variación de Inventarios	
2.3 Disminución del Exceso de Estimaciones por Pérdida o Deterioro u Obsolescencia	
2.4 Disminución del Exceso de Provisiones	
2.5 Otros Ingresos y Beneficios Varios	
2.6 Otros Ingresos Contables No Presupuestarios	
<b>3. Menos Ingresos Presupuestarios No Contables</b>	<b>\$0.00</b>
3.1 Aprovechamientos Patrimoniales	
3.2 Ingresos Derivados de Financiamientos	
3.3 Otros Ingresos Presupuestarios No Contables	
<b>4. Total de Ingresos Contables</b>	<b>\$27,891,631.45</b>



UNIVERSIDAD TECNOLÓGICA DEL SUR DEL ESTADO DE MORELOS CONCILIACIÓN ENTRE LOS EGRESOS PRESUPUESTARIOS Y LOS GASTOS CONTABLES Correspondiente del 01 de enero al 31 de Diciembre del 2022 (Cifras en pesos)		
<b>1. Total de Egresos Presupuestarios</b>		<b>\$26,091,556.58</b>
<b>2. Menos Egresos Presupuestarios No Contables</b>		
2.1 Materias Primas y Materiales de Producción y Comercialización		
2.2 Materiales y Suministros		
2.3 Mobiliario y Equipo de Administración		
2.4 Mobiliario y Equipo Educativo y Recreativo		
2.5 Equipo e Instrumental Médico y de Laboratorio		
2.6 Vehículos y Equipo de Transporte		
2.7 Equipo de Defensa y Seguridad		
2.8 Maquinaria, Otros Equipos y Herramientas		
2.9 Activos Biológicos		
2.10 Bienes Inmuebles		
2.11 Activos Intangibles		
2.12 Obra Pública en Bienes de Dominio Público		
2.13 Obra Pública en Bienes Propios		
2.14 Acciones y Participaciones de Capital		
2.15 Compra de Títulos y Valores		
2.16 Concesión de Préstamos		
2.17 Inversiones en Fideicomisos, Mandatos y Otros Análogos		
2.18 Provisiones para Contingencias y Otras Erogaciones Especiales		
2.19 Amortización de la Deuda Pública		
2.20 Adeudos de Ejercicios Fiscales Anteriores (ADEFAS)		
2.21 Otros Egresos Presupuestarios No Contables		
<b>3. Más Gastos Contables No Presupuestarios</b>		<b>\$2,629,611.76</b>
3.1 Estimaciones, Depreciaciones, Deterioros, Obsolescencia y Amortizaciones	\$2,629,607.56	
3.2 Provisiones		
3.3 Disminución de Inventarios		
3.4 Aumento por Insuficiencia de Estimaciones por Pérdida o Deterioro u Obsolescencia		
3.5 Aumento por Insuficiencia de Provisiones		
3.6 Otros Gastos	4.20	
3.7 Otros Gastos Contables No Presupuestarios		
<b>4. Total de Gastos Contables</b>		<b>\$28,721,168.34</b>

### NOTAS DE MEMORIA (CUENTAS DE ORDEN)

Las cuentas de orden se utilizan para registrar movimientos de valores que no afecten o modifiquen el balance del ente contable, sin embargo, su incorporación en libros es necesaria con fines de recordatorio contable, de control y en general sobre los aspectos administrativos, o bien, para consignar sus derechos o responsabilidades contingentes que puedan, o no, presentarse en el futuro.

Las cuentas que se manejan para efectos de estas Notas son las siguientes:

Cuentas de Orden Contables y Presupuestarias:

Contables:

Valores

Emisión de obligaciones Avales y garantías Juicios

Contratos para Inversión Mediante Proyectos para Prestación de Servicios (PPS) y Similares Bienes concesionados o en comodato

Presupuestarias:

Cuentas de ingresos

Cuentas de egresos

### NOTAS DE GESTIÓN ADMINISTRATIVA

C.1.) Introducción.-Los Estados Financieros de la Universidad Tecnológica del Sur del Estado de Morelos, proveen de información financiera a los principales usuarios de la misma, al congreso del estado, organismos fiscalizadores entre otros, así como a los ciudadanos interesados en su consulta.

El objetivo del presente es; dar la revelación suficiente del contexto y de los aspectos económicos-financieros que influyeron en las decisiones del periodo contable-presupuestal del periodo que se informa del ejercicio 2022.

C.2.) Panorama Económico y Financiero.-

La Universidad Tecnológica del Sur del Estado de Morelos, opera el presupuesto autorizado para el Ejercicio Fiscal 2021 en base a los criterios técnicos y administrativos considerados en la elaboración del Decreto 1105 en el que se aprueba el Presupuesto de Egresos para el Estado de Morelos, publicado en el Periódico Oficial “Tierra y Libertad” el 31 de diciembre de 2020; sexta época en su numeral 5899, lo anterior con fundamento en el artículo 32 de la CONSTITUCIÓN POLÍTICA DEL ESTADO LIBRE Y SOBERANO DE MORELOS, QUE REFORMA LA DEL AÑO DE 1888; en su doceavo párrafo.

C.3.) Autorización e Historia.

25 de julio de 2012, se publicó en el Periódico Oficial “Tierra y Libertad” número 5005, el Decreto Número Mil Novecientos Ochenta y Cinco.-Por el que se crea la Universidad Tecnológica del Sur del Estado de Morelos, como un Organismo Público Descentralizado con personalidad jurídica y patrimonio propios, sectorizado a la Secretaría de Educación, con el objetivo de ofrecer programas de educación superior, para la obtención del nivel de ingeniería técnica y licenciatura, así como promover la cultura científica y tecnológica en el Estado de Morelos. Dicho organismo tendrá su domicilio en el municipio de Puente de Ixtla, Morelos.

17 de abril de 2013, se publicó en el Periódico Oficial “Tierra y Libertad” número 5084, el Estatuto Orgánico de la Universidad Tecnológica del Sur del Estado de Morelos con la finalidad de regular la organización y el funcionamiento de la Universidad Tecnológica del Sur del Estado de Morelos de conformidad con el Decreto que crea la Universidad Tecnológica del Sur del Estado de Morelos. En dicho Estatuto se contienen, entre otras, las disposiciones relativas a la organización de la Universidad, al Consejo Directivo, al Rector, a las Unidades Académicas y Administrativas, a la Oficina del Abogado General, a la Comisaría Pública y al personal en general.

23 de octubre de 2013, se publicó en el Periódico Oficial “Tierra y Libertad” número 5132, el Reglamento Interno de Trabajo de la Universidad Tecnológica del Sur del Estado de Morelos, con el objeto de expedir un ordenamiento que establezca y regule las condiciones generales de trabajo y las relaciones laborales de la Universidad con su personal.

21 de diciembre del 2015, se aprobó el Acuerdo número CSGE-ACU1-5ª, ORD. 21.12.15, el cual se deriva de la Quinta Sesión Ordinaria de la “Comisión para el Seguimiento y Cumplimiento del Acuerdo por el que se establecen las Bases y Lineamientos para la Reestructura de la Administración Pública Estatal”, con la finalidad de realizar la modificación de estructura orgánica de la Universidad Tecnológica del Sur del Estado de Morelos, la cual cumple con las acciones tendientes a la reducción del presupuesto estatal, de conformidad con los diferentes instrumentos normativos en materia de austeridad. Dicha reestructuración

suprime al Coordinador de Deporte y Cultura, lo cual genera un ahorro de \$205,546.95 (doscientos cinco mil quinientos cuarenta y seis pesos 95/100 M.N.).

21 de diciembre de 2016, se publicó en el Periódico Oficial “Tierra y Libertad” número 5457, Las Condiciones Generales de Trabajo de la Universidad Tecnológica del Sur del Estado de Morelos, con el objeto de expedir un ordenamiento que establezca y regule las condiciones generales de trabajo y las relaciones laborales de la Universidad con su personal.

24 de Marzo del ejercicio 2020, se notifica a la comunidad Universitaria, las medidas necesarias para la prestación de servicios a fin de mitigar los efectos de la pandemia por la enfermedad denominada coronavirus COVID-19, a lo cual la alta dirección de esta institución realiza un diagnóstico para continuar con la vida operativa y administrativa de nuestra casa de estudios denominado Diagnóstico de Regreso a labores COVID19-UTSEM-2020, en cual se instala una comisión de salud y se definen las acciones a seguir para el sano regreso a labores, cabe hacer mención que se invirtió en capacitación a todo el personal administrativo y docente sobre este tema tan importante de salud a nivel mundial y el cual se enfoca para el sano regreso a nuestras labores, así mismo una vez diagnosticado y tomado las capacitaciones correspondientes la alta dirección emite el “Protocolo para la reincorporación gradual de los servidores públicos al centro de trabajo de la Universidad Tecnológica del Sur del Estado de Morelos” en la cual se reestructura toda la forma de trabajar incluyendo con mayor énfasis los procesos de digitalización.

#### C.4.) Organización y Objeto Social


**C.4.a y b)** De conformidad con el Artículo 3, del decreto número 1985, del 25 de julio 2012; publicado la Universidad Tiene por Objeto Ofrecer programas de educación superior de dos años, así como ofrecer la continuidad de estudios para la obtención del nivel de Ingeniería técnica y licenciatura, con las características de intensidad, pertinencia, flexibilidad y calidad; Formar, a partir del egreso del bachillerato, Técnicos, Superiores Universitarios aptos para la aplicación de conocimientos y la solución de problemas, con un sentido de innovación en la incorporación de los avances científicos y tecnológicos; Ofrecer programas de continuidad de Estudios para sus Egresados y para egresados del nivel Técnico Superior, que permitan a los estudiantes alcanzar los niveles académicos de Ingeniería Técnica y Licenciatura; Desarrollar programas de apoyo técnico en beneficio de la comunidad universitaria; Promover la cultura científica y tecnológica y llevar a cabo programas de vinculación con los sectores público, privado y social de la comunidad Universitaria.

**Ejercicio Fiscal.** -El ejercicio fiscal comprende del 01 de enero al 31 de diciembre del ejercicio 2022, relacionado con la ejecución del Presupuesto de Egresos para el Estado de Morelos, publicado en el Periódico Oficial “Tierra y Libertad” en su número 5899 de fecha 31 de diciembre de 2020. De conformidad a lo manifestado en el numeral **C.2.) Panorama Económico y Financiero.**

**Régimen Jurídico.**- La Universidad Tecnológica del Sur del Estado de Morelos se encuentra bajo el régimen Jurídico consagrado en el Artículo 3° de la Constitución Política de los Estados Unidos Mexicanos, la Ley General de Educación, Ley de Educación del Estado de Morelos, Decreto Número Mil Novecientos Ochenta y Cinco.-Por el que se crea la Universidad Tecnológica del Sur del Estado de Morelos, Estatuto Orgánico de la Universidad Tecnológica del Sur del Estado de Morelos y las Condiciones Generales del Trabajo de la Universidad Tecnológica del Sur del Estado de Morelos

**Consideraciones Fiscales.** -De conformidad con el artículo 79 de la Ley de Impuesto Sobre la Renta, la Universidad Tecnológica del Sur del Estado de Morelos, es considera dentro del Régimen DEL RÉGIMEN DE LAS PERSONAS MORALES CON FINES NO LUCRATIVOS, por lo que solamente está obligada a la retención y entero de impuestos por servicios personales que retenga a las personas físicas que le presten servicios personales.

**C.4.f.) Estructura Organizacional Básica.** -Su estructura organizacional básica se integra de la siguiente manera:



C.4.g.) Fideicomisos Mandatos y análogos de los cuales es fideicomitente o fideicomisario La Universidad Tecnológica del sur del Estado de Morelos, no le es aplicable esta nota.

C.5.) Bases de preparación de los estados financieros; La preparación de los estados financieros correspondiente al periodo que se informa, se encuentran elaborados en apego a los criterios establecidos en la Ley de Contabilidad Gubernamental publicada en el Diario Oficial de la Federación el 30 de junio de 2008. Es importante señalar que los estados financieros fueron preparados con la aplicación de los postulados básicos de contabilidad gubernamental emitidos por el Consejo Nacional de Armonización Contable entre los cuales se encuentran Sustancia Económica, Ente Público, Existencia Permanente, Revelación Suficiente, Importancia relativa, registro e integración presupuestaria, consolidación de la información financiera, devengo contable, valuación, dualidad económica y consistencia.

C.6.) Políticas de contabilidad Significativas. - La Universidad Tecnológica del Sur del Estado de Morelos no cuenta con un método para la actualización del valor de los activos, pasivos y Hacienda Pública/Patrimonio; de igual forma se informa que no se realizan operaciones en el extranjero, ni cuenta con acciones en compañías subsidiarias, de igual forma no se cuenta con provisiones o reservas.

C.7.) Posición en Moneda Extranjera y Protección. - Es importante hacer mención que no ha realizado ninguna operación que requiera el tipo de cambio; por lo que la presente nota no es aplicable.

C.8.) Reporte Analítico del Activo. - Los porcentajes de depreciación que se aplican a los activos de la Universidad, como se menciona en los puntos que anteceden, se derivan de los criterios de la *Guía de vida útil estimada y porcentajes de depreciación*, publicada en el Diario Oficial de la Federación el día 15 de agosto de 2012, emitida por el Consejo Nacional de Armonización Contable.

Las variaciones en el Activo de un ejercicio a otro representan las adquisiciones de bienes muebles que se realizaron en dicho período, donaciones de bienes muebles e inmuebles que ha recibido la universidad por parte del Organismo encargado de la construcción de los espacios educativos y su equipamiento y bajas de activos fijos por deterioro o derivado de reclasificaciones contables; estas variaciones se muestran en el siguiente cuadro:

UNIVERSIDAD TECNOLÓGICA DEL SUR DEL ESTADO DE MORELOS						
ESTADO ANALÍTICO DEL ACTIVO						
Fecha :	16/01/2023	01 ENE 2022	Al	31 DIC 2022	Hoja :	1
Concepto	Presenta x Grupo / Saldos Consolidad	Saldo Inicial	Cargos Periodo	Abonos Periodo	Saldo Final	Variac. Periodo
<b>ACTIVO</b>		<b>67,875,886</b>	<b>75,726,217</b>	<b>76,262,386</b>	<b>67,339,717</b>	<b>-536,169</b>
ACTIVO CIRCULANTE		14,980,064	73,930,316	73,632,778	15,277,603	297,540
ACTIVO NO CIRCULANTE		52,895,822	1,795,899	2,629,608	52,062,114	-833,709

C.9.) Fideicomisos, Mandatos y Análogos. - A la Universidad Tecnológica del Sur del Estado de Morelos, no le es aplicable esta nota.

**C.10.) Reporte de la Recaudación.** - Se informa el análisis del comportamiento de la recaudación de la Universidad Tecnológica del Sur del Estado de Morelos correspondiente del periodo que se informa.

UNIVERSIDAD TECNOLÓGICA DEL SUR DEL ESTADO DE MORELOS						Emisión : 16/01/2023 Hoja : 1			
Estado Analítico de Ingresos						DEL : 01/01/2022 AL : 31/12/2022			
Rubro / Tipo	Estimado	Ampliación	Reducción	Modificado	Devengado	Recaudado	% Avance Recau.	Diferencia	
Productos de tipo corriente	506,520.00	388,729.08	0.00	895,249.08	895,249.08	895,249.08	100.00	388,729.08	
<b>Ingresos por ventas de bienes y servicios</b>	<b>3,500,000.00</b>	<b>499,417.96</b>	<b>0.00</b>	<b>3,999,417.96</b>	<b>3,999,417.96</b>	<b>3,999,417.96</b>	<b>100.00</b>	<b>499,417.96</b>	
Ingresos por ventas de bienes y servicios de organismos descentralizados	2,993,480.00	205,081.94	0.00	3,198,561.94	3,198,561.94	3,198,561.94	100.00	205,081.94	
<b>Transferencias, Asignaciones, Subsidios y Otras Ayudas</b>	<b>20,771,048.00</b>	<b>3,121,165.48</b>	<b>0.00</b>	<b>23,892,213.48</b>	<b>23,892,213.48</b>	<b>23,892,213.48</b>	<b>100.00</b>	<b>3,121,165.48</b>	
Transferencias Internas y Asignaciones al Sector Público	20,771,048.00	3,026,772.43	0.00	23,797,820.43	23,797,820.43	23,797,820.43	100.00	3,026,772.43	
<b>TOTALES</b>	<b>24,271,048.00</b>	<b>3,620,583.45</b>	<b>0.00</b>	<b>27,891,631.45</b>	<b>27,891,631.45</b>	<b>27,891,631.45</b>			
							Ingresos Excedentes :	3,620,583.45	

**C.11) Información Sobre la Deuda y El Reporte Analítico de la Deuda.** - Se informa que la Universidad Tecnológica del Sur del Estado de Morelos No ha solicitada algún tipo de instrumento financiero para continuar con sus operaciones por lo que el presente numeral no es de carácter aplicativo.

**C.12.) Calificaciones otorgadas.** - El presente punto no es aplicación para la Universidad Tecnológica del Sur del Estado de Morelos.

**C.13.) Procesos de Mejora.** - La Universidad Tecnológica del Sur del Estado de Morelos para dar cumplimiento a la Ley de Contabilidad Gubernamental, implemento desde el ejercicio 2017 al 2022 y recientemente la licencia 2023, para el control presupuestal y contable denominado SCODAP.

De igual forma para una mejora de procesos internos de la Administración, así como la parte operativa; se implementó el Sistema de Gestión de la Calidad bajo la Norma ISO 9001:2015, la cual rige procedimientos e instructivos que facilitan el control contable y presupuestal.

**C.14.) Información por Segmentos.** - El presente punto no es de Aplicación para la Universidad Tecnológica del Sur del Estado de Morelos.

**C.15.) Eventos posteriores al cierre.** - Por lo que respecta al periodo que se informa al cierre del periodo a reportar del ejercicio presupuestario 2022, No ocurrieron eventos posteriores, que afectaran económicamente y que no se conocieran a la fecha del cierre del periodo que se reporta.

**C.16.) Partes Relacionadas.** - Se informa que no existen partes relacionadas que pudieran ejercer influencia significativa sobre la toma de decisiones financieras y operativas.

**C.17.) Responsabilidad sobre la presentación razonable de la información contable.** - “Bajo protesta de decir verdad declaramos que los Estados Financieros y sus notas, son razonablemente correctos y son responsabilidad del emisor.

**UNIVERSIDAD TECNOLÓGICA DEL SUR DEL ESTADO DE MORELOS**  
**Conciliación entre los Ingresos Presupuestarios y Contables**  
**Del 1 de enero al 31 de diciembre de 2022**  
**(Cifras en Pesos)**

<b>1. Total de Ingresos Presupuestarios</b>	<b>27,891,631</b>
<b>2. Más Ingresos Contables No Presupuestarios</b>	<b>-</b>
2.1 Ingresos Financieros	-
2.2 Incremento por Variación de Inventarios	-
2.3 Disminución del Exceso de Estimaciones por Pérdida o Deterioro u Obsolescencia	-
2.4 Disminución del Exceso de Provisiones	-
2.5 Otros Ingresos y Beneficios Varios	-
2.6 Otros Ingresos Contables No Presupuestarios	-
<b>3. Menos Ingresos Presupuestarios No Contables</b>	<b>-</b>
3.1 Aprovechamientos Patrimoniales	-
3.2 Ingresos Derivados de Financiamientos	-
3.3 Otros Ingresos Presupuestarios No Contables	-
<b>4. Total de Ingresos Contables</b>	<b>27,891,631</b>

<b>1. Total de Egresos Presupuestarios</b>	<b>26,091,557</b>
<b>2. Menos Egresos Presupuestarios No Contables</b>	<b>-</b>
2.1 Materias Primas y Materiales de Producción y Comercialización	-
2.2 Materiales y Suministros	-
2.3 Mobiliario y Equipo de Administración	-
2.4 Mobiliario y Equipo Educativo y Recreativo	-
2.5 Equipo e Instrumental Médico y de Laboratorio	-
2.6 Vehículos y Equipo de Transporte	-
2.7 Equipo de Defensa y Seguridad	-
2.8 Maquinaria, Otros Equipos y Herramientas	-
2.9 Activos Biológicos	-
2.10 Bienes Inmuebles	-
2.11 Activos Intangibles	-
2.12 Obra Pública en Bienes de Dominio Público	-
2.13 Obra Pública en Bienes Propios	-
2.14 Acciones y Participaciones de Capital	-
2.15 Compra de Títulos y Valores	-
2.16 Concesión de Préstamos	-
2.17 Inversiones en Fideicomisos, Mandatos y Otros Análogos	-
2.18 Provisiones para Contingencias y Otras Erogaciones Especiales	-
2.19 Amortización de la Deuda Pública	-
2.20 Adeudos de Ejercicios Fiscales Anteriores (ADEFAS)	-
2.21 Otros Egresos Presupuestarios No Contables	-
<b>3. Más Gastos Contables No Presupuestarios</b>	<b>2,629,611</b>
3.1 Estimaciones, Depreciaciones, Deterioros, Obsolescencia y Amortizaciones	2,629,608
3.2 Provisiones	-
3.3 Disminución de Inventarios	-
3.4 Aumento por Insuficiencia de Estimaciones por Pérdida o Deterioro u Obsolescencia	-
3.5 Aumento por Insuficiencia de Provisiones	-
3.6 Otros Gastos	3
3.7 Otros Gastos Contables No Presupuestarios	-
<b>4. Total de Gastos Contables</b>	<b>28,721,168</b>



**UTSEM**

UNIVERSIDAD TECNOLÓGICA DEL  
SUR DEL ESTADO DE MORELOS

# Información Presupuestaria

CUENTA PÚBLICA  
UNIVERSIDAD TECNOLÓGICA DEL SUR DEL ESTADO DE  
MORELOS  
ENERO - DICIEMBRE

2022





Concepto	Estimado / Aprobado	Devengado	Recaudado / Pagado
<b>A. Ingresos Totales (A = A1 + A2 + A3)</b>	<b>24,271,048</b>	<b>27,891,631</b>	<b>27,891,631</b>
A1. Ingresos de Libre Disposición	13,762,145	16,945,486	16,945,486
A2. Transferencias Federales Etiquetadas	10,508,903	10,946,145	10,946,145
A3. Financiamiento Neto	-	-	-
<b>B. Egresos Presupuestarios (B = B1 + B2)</b>	<b>24,271,048</b>	<b>26,091,557</b>	<b>25,983,913</b>
B1. Gasto No Etiquetado (sin incluir Amortización de la Deuda Pública)	13,762,145	16,909,056	16,827,278
B2. Gasto Etiquetado (sin incluir Amortización de la Deuda Pública)	10,508,903	9,182,501	9,156,635
<b>C. Remanentes del Ejercicio Anterior (C = C1 + C2)</b>	<b>-</b>	<b>-</b>	<b>-</b>
C1. Remanentes de Ingresos de Libre Disposición aplicados en el periodo	-	-	-
C2. Remanentes de Transferencias Federales Etiquetadas aplicados en el periodo	-	-	-
<b>I. Balance Presupuestario (I = A - B + C)</b>	<b>-</b>	<b>1,800,074</b>	<b>1,907,718</b>
<b>II. Balance Presupuestario sin Financiamiento Neto (II = I - A3)</b>	<b>-</b>	<b>1,800,074</b>	<b>1,907,718</b>
<b>III. Balance Presupuestario sin Financiamiento Neto y sin Remanentes del Ejercicio Anterior (III = II - C)</b>	<b>-</b>	<b>1,800,074</b>	<b>1,907,718</b>

Concepto	Aprobado	Devengado	Pagado
<b>E. Intereses, Comisiones y Gastos de la Deuda (E = E1 + E2)</b>	<b>-</b>	<b>-</b>	<b>-</b>
E1. Intereses, Comisiones y Gastos de la Deuda con Gasto No Etiquetado	-	-	-
E2. Intereses, Comisiones y Gastos de la Deuda con Gasto Etiquetado	-	-	-
<b>IV. Balance Primario (IV = III + E)</b>	<b>-</b>	<b>1,800,074</b>	<b>1,907,718</b>

Concepto	Estimado / Aprobado	Devengado	Recaudado / Pagado
<b>F. Financiamiento (F = F1 + F2)</b>	<b>-</b>	<b>-</b>	<b>-</b>
F1. Financiamiento con Fuente de Pago de Ingresos de Libre Disposición	-	-	-
F2. Financiamiento con Fuente de Pago de Transferencias Federales Etiquetadas	-	-	-
<b>G. Amortización de la Deuda (G = G1 + G2)</b>	<b>-</b>	<b>-</b>	<b>-</b>
G1. Amortización de la Deuda Pública con Gasto No Etiquetado	-	-	-
G2. Amortización de la Deuda Pública con Gasto Etiquetado	-	-	-
<b>A3. Financiamiento Neto (A3 = F - G)</b>	<b>-</b>	<b>-</b>	<b>-</b>

Concepto	Estimado / Aprobado	Devengado	Recaudado / Pagado
<b>A1. Ingresos de Libre Disposición</b>	<b>13,762,145</b>	<b>16,945,486</b>	<b>16,945,486</b>
A3.1 Financiamiento Neto con Fuente de Pago de Ingresos de Libre Disposición (A3.1 = F1 - G1)	-	-	-
F1. Financiamiento con Fuente de Pago de Ingresos de Libre Disposición	-	-	-
G1. Amortización de la Deuda Pública con Gasto No Etiquetado	-	-	-
<b>B1. Gasto No Etiquetado (sin incluir Amortización de la Deuda Pública)</b>	<b>13,762,145</b>	<b>16,909,056</b>	<b>16,827,278</b>
C1. Remanentes de Ingresos de Libre Disposición aplicados en el periodo	-	-	-
<b>V. Balance Presupuestario de Recursos Disponibles (V = A1 + A3.1 - B1 + C1)</b>	<b>-</b>	<b>36,430</b>	<b>118,208</b>
<b>VI. Balance Presupuestario de Recursos Disponibles sin Financiamiento Neto (VI = V - A3.1)</b>	<b>-</b>	<b>36,430</b>	<b>118,208</b>

Concepto	Estimado / Aprobado	Devengado	Recaudado / Pagado
<b>A2. Transferencias Federales Etiquetadas</b>	<b>10,508,903</b>	<b>10,946,145</b>	<b>10,946,145</b>
A3.2 Financiamiento Neto con Fuente de Pago de Transferencias Federales Etiquetadas (A3.2 = F2 - G2)	-	-	-
F2. Financiamiento con Fuente de Pago de Transferencias Federales Etiquetadas	-	-	-
G2. Amortización de la Deuda Pública con Gasto Etiquetado	-	-	-
<b>B2. Gasto Etiquetado (sin incluir Amortización de la Deuda Pública)</b>	<b>10,508,903</b>	<b>9,182,501</b>	<b>9,156,635</b>
C2. Remanentes de Transferencias Federales Etiquetadas aplicados en el periodo	-	-	-
<b>VII. Balance Presupuestario de Recursos Etiquetados (VII = A2 + A3.2 - B2 + C2)</b>	<b>-</b>	<b>1,763,644</b>	<b>1,789,510</b>
<b>VIII. Balance Presupuestario de Recursos Etiquetados sin Financiamiento Neto (VIII = VII - A3.2)</b>	<b>-</b>	<b>1,763,644</b>	<b>1,789,510</b>

Rubro de Ingresos	Ingreso					Diferencia (6 = 5 - 1)
	Estimado	Ampliaciones y Reducciones	Modificado	Devengado	Recaudado	
	(1)	(2)	(3 = 1 + 2)	(4)	(5)	
Impuestos	-	-	-	-	-	-
Cuotas y Aportaciones de Seguridad Social	-	-	-	-	-	-
Contribuciones de Mejoras	-	-	-	-	-	-
Derechos	-	-	-	-	-	-
Productos	506,520	388,729	895,249	895,249	895,249	388,729
Aprovechamientos	-	-	-	-	-	-
Ingresos por Venta de Bienes, Prestación de Servicios y Otros Ingresos	2,993,480	205,082	3,198,562	3,198,562	3,198,562	205,082
Participaciones, Aportaciones, Convenios, Incentivos Derivados de la Colaboración Fiscal y Fondos Distintos de Aportaciones	-	-	-	-	-	-
Transferencias, Asignaciones, Subsidios y Subvenciones, y Pensiones y Jubilaciones	20,771,048	3,026,772	23,797,820	23,797,820	23,797,820	3,026,772
Ingresos Derivados de Financiamientos	-	-	-	-	-	-
<b>Total</b>	<b>24,271,048</b>	<b>3,620,583</b>	<b>27,891,631</b>	<b>27,891,631</b>	<b>27,891,631</b>	<b>3,620,583</b>
<b>Ingresos excedentes</b>						

Estado Analítico de Ingresos Por Fuente de Financiamiento	Ingreso					Diferencia (6 = 5 - 1)
	Estimado	Ampliaciones y Reducciones	Modificado	Devengado	Recaudado	
	(1)	(2)	(3 = 1 + 2)	(4)	(5)	
<b>Ingresos del Poder Ejecutivo Federal o Estatal y de los Municipios</b>	-	-	-	-	-	-
Impuestos	-	-	-	-	-	-
Cuotas y Aportaciones de Seguridad Social	-	-	-	-	-	-
Contribuciones de Mejoras	-	-	-	-	-	-
Derechos	-	-	-	-	-	-
Productos <sup>1</sup>	-	-	-	-	-	-
Aprovechamientos <sup>2</sup>	-	-	-	-	-	-
Participaciones, Aportaciones, Convenios, Incentivos Derivados de la Colaboración Fiscal y Fondos Distintos de Aportaciones	-	-	-	-	-	-
Transferencias, Asignaciones, Subsidios y Subvenciones, y Pensiones y Jubilaciones	-	-	-	-	-	-
<b>Ingresos de los Entes Públicos de los Poderes Legislativo y Judicial, de los Órganos Autónomos y del Sector Paraestatal o Paramunicipal, así como de las Empresas Productivas del Estado</b>	<b>24,271,048</b>	<b>3,620,583</b>	<b>27,891,631</b>	<b>27,891,631</b>	<b>27,891,631</b>	<b>3,620,583</b>
Cuotas y Aportaciones de Seguridad Social	-	-	-	-	-	-
Productos <sup>1</sup>	506,520	388,729	895,249	895,249	895,249	388,729
Ingresos por Venta de Bienes, Prestación de Servicios y Otros Ingresos <sup>3</sup>	2,993,480	205,082	3,198,562	3,198,562	3,198,562	205,082
Transferencias, Asignaciones, Subsidios y Subvenciones, y Pensiones y Jubilaciones	20,771,048	3,026,772	23,797,820	23,797,820	23,797,820	3,026,772
<b>Ingresos Derivados de Financiamientos</b>	-	-	-	-	-	-
Ingresos Derivados de Financiamientos	-	-	-	-	-	-
<b>Total</b>	<b>24,271,048</b>	<b>3,620,583</b>	<b>27,891,631</b>	<b>27,891,631</b>	<b>27,891,631</b>	<b>3,620,583</b>
<b>Ingresos excedentes</b>						

<sup>1</sup> Incluye intereses que generan las cuentas bancarias de los entes públicos en productos.

<sup>2</sup> Incluye donativos en efectivo del Poder Ejecutivo, entre otros aprovechamientos.

<sup>3</sup> Se refiere a los ingresos propios obtenidos por los Poderes Legislativo y Judicial, los Órganos Autónomos y las entidades de la administración pública paraestatal y paramunicipal, por sus actividades diversas no inherentes a su operación que generan recursos y que no sean ingresos por venta de bienes o prestación de servicios, tales como donativos en efectivo, entre otros.

Concepto	Ingreso					Diferencia
	Estimado	Ampliaciones/ (Reducciones)	Modificado	Devengado	Recaudado	
<b>Ingresos de Libre Disposición</b>						
<i>Impuestos</i>	-	-	-	-	-	-
<i>Cuotas y Aportaciones de Seguridad Social</i>	-	-	-	-	-	-
<i>Contribuciones de Mejoras</i>	-	-	-	-	-	-
<i>Derechos</i>	-	-	-	-	-	-
<i>Productos</i>	506,520	388,729	895,249	895,249	895,249	388,729
<i>Aprovechamientos</i>	-	-	-	-	-	-
<i>Ingresos por Venta de Bienes y Prestación de Servicios</i>	2,993,480	205,082	3,198,562	3,198,562	3,198,562	205,082
<i>Participaciones</i>	-	-	-	-	-	-
Fondo General de Participaciones	-	-	-	-	-	-
Fondo de Fomento Municipal	-	-	-	-	-	-
Fondo de Fiscalización y Recaudación	-	-	-	-	-	-
Fondo de Compensación	-	-	-	-	-	-
Fondo de Extracción de Hidrocarburos	-	-	-	-	-	-
Impuesto Especial Sobre Producción y Servicios	-	-	-	-	-	-
0.136% de la Recaudación Federal Participable	-	-	-	-	-	-
3.17% Sobre Extracción de Petróleo	-	-	-	-	-	-
Gasolinas y Diésel	-	-	-	-	-	-
Fondo del Impuesto Sobre la Renta	-	-	-	-	-	-
Fondo de Estabilización de los Ingresos de las Ent. Fed.	-	-	-	-	-	-
<i>Incentivos Derivados de la Colaboración Fiscal</i>	-	-	-	-	-	-
Tenencia o Uso de Vehículos	-	-	-	-	-	-
Fondo de Compensación ISAN	-	-	-	-	-	-
Impuesto Sobre Automóviles Nuevos	-	-	-	-	-	-
Fondo de Compensación de Repecos-Intermedios	-	-	-	-	-	-
Otros Incentivos Económicos	-	-	-	-	-	-
<i>Transferencias y Asignaciones</i>	10,262,145	2,589,530	12,851,675	12,851,675	12,851,675	2,589,530
<i>Convenios</i>	-	-	-	-	-	-
Otros Convenios y Subsidios	-	-	-	-	-	-
<i>Otros Ingresos de Libre Disposición</i>	-	-	-	-	-	-
Participaciones en Ingresos Locales	-	-	-	-	-	-
Otros Ingresos de Libre Disposición	-	-	-	-	-	-
<b>Total de Ingresos de Libre Disposición</b>	<b>13,762,145</b>	<b>3,183,341</b>	<b>16,945,486</b>	<b>16,945,486</b>	<b>16,945,486</b>	<b>3,183,341</b>
<b>Ingresos Excedentes de Ingresos de Libre Disposición</b>						
<b>Transferencias Federales Etiquetadas</b>						
<i>Aportaciones</i>	-	-	-	-	-	-
Fondo de Aport. para la Nómina Educativa y Gto. Op.	-	-	-	-	-	-
Fondo de Aportaciones para los Servicios de Salud	-	-	-	-	-	-
Fondo de Aportaciones para la Infraestructura Social	-	-	-	-	-	-
Fondo de Aport. para el Fortalecimiento de los Municipios y de las Demarcaciones Territoriales del Distrito Federal	-	-	-	-	-	-
Fondo de Aportaciones Múltiples	-	-	-	-	-	-
Fondo de Aport. para la Educación Tec. y de Adultos	-	-	-	-	-	-
Fondo de Aportaciones para la Seguridad Pública de los Estados y del Distrito Federal	-	-	-	-	-	-
Fondo de Aportaciones para el Fortalecimiento de las Entidades Federativas	-	-	-	-	-	-
<i>Convenios</i>	-	-	-	-	-	-
Convenios de Protección Social en Salud	-	-	-	-	-	-
Convenios de Descentralización	-	-	-	-	-	-
Convenios de Reasignación	-	-	-	-	-	-
Otros Convenios y Subsidios	-	-	-	-	-	-
<i>Fondos Distintos de Aportaciones</i>	-	-	-	-	-	-
Fondo para Entidades Federativas y Municipios Productores de Hidrocarburos	-	-	-	-	-	-
Fondo Minero	-	-	-	-	-	-
<i>Transferencias, Asignaciones, Subsidios y Subvenciones, y Pensiones y Jubilaciones</i>	10,508,903	437,242	10,946,145	10,946,145	10,946,145	437,242
<i>Otras Transferencias Federales Etiquetadas</i>	-	-	-	-	-	-
<b>Total de Transferencias Federales Etiquetadas</b>	<b>10,508,903</b>	<b>437,242</b>	<b>10,946,145</b>	<b>10,946,145</b>	<b>10,946,145</b>	<b>437,242</b>
<b>Ingresos Derivados de Financiamientos</b>						
<i>Ingresos Derivados de Financiamientos</i>	-	-	-	-	-	-
<b>Total de Ingresos</b>	<b>24,271,048</b>	<b>3,620,583</b>	<b>27,891,631</b>	<b>27,891,631</b>	<b>27,891,631</b>	<b>3,620,583</b>
<b>Datos Informativos</b>						
1. Ingresos Derivados de Financiamientos con Fuente de Pago de Ingresos de Libre Disposición	-	-	-	-	-	-
2. Ingresos Derivados de Financiamientos con Fuente de Pago de Transferencias Federales Etiquetadas	-	-	-	-	-	-
3. Ingresos Derivados de Financiamientos	-	-	-	-	-	-

Concepto	Egresos					Subejercicio
	Aprobado	Ampliaciones/ (Reducciones)	Modificado	Devengado	Pagado	
	1	2	3 = (1 + 2)	4	5	
<b>Servicios Personales</b>	<b>20,776,189</b>	<b>1,081,177</b>	<b>21,857,366</b>	<b>20,086,819</b>	<b>20,086,819</b>	<b>1,770,547</b>
Remuneraciones al Personal de Carácter Permanente	13,086,098	91,318	13,177,416	12,641,239	12,641,239	536,177
Remuneraciones al Personal de Carácter Transitorio	972,000	60,697	1,032,697	1,032,697	1,032,697	-
Remuneraciones Adicionales y Especiales	3,501,862	(230,997)	3,270,865	3,270,865	3,270,865	-
Seguridad Social	1,603,777	1,146,232	2,750,009	1,664,087	1,664,087	1,085,922
Otras Prestaciones Sociales y Económicas	1,612,452	13,927	1,626,379	1,477,931	1,477,931	148,448
Previsiones	-	-	-	-	-	-
Pago de Estímulos a Servidores Públicos	-	-	-	-	-	-
<b>Materiales y Suministros</b>	<b>467,800</b>	<b>408,814</b>	<b>876,614</b>	<b>876,614</b>	<b>874,642</b>	-
Materiales de Admón., Emisión de Doctos. y Artículos Oficiales	270,200	107,945	378,145	378,145	376,173	-
Alimentos y Utensilios	38,600	43,073	81,673	81,673	81,673	-
Materias Primas y Materiales de Producción y Comercialización	-	-	-	-	-	-
Materiales y Artículos de Construcción y de Reparación	-	45,153	45,153	45,153	45,153	-
Productos Químicos, Farmacéuticos y de Laboratorio	3,000	42,699	45,699	45,699	45,699	-
Combustibles, Lubricantes y Aditivos	144,000	16,460	160,460	160,460	160,460	-
Vestuario, Blancos, Prendas de Protección y Artículos Deportivos	-	71,071	71,071	71,071	71,071	-
Materiales y Suministros Para Seguridad	-	-	-	-	-	-
Herramientas, Refacciones y Accesorios Menores	12,000	82,413	94,413	94,413	94,413	-
<b>Servicios Generales</b>	<b>3,027,059</b>	<b>1,332,516</b>	<b>4,359,575</b>	<b>4,330,048</b>	<b>4,224,376</b>	<b>29,527</b>
Servicios Básicos	470,158	493,521	963,679	938,948	913,082	24,731
Servicios de Arrendamiento	134,000	(43,533)	90,467	90,467	90,467	-
Servicios Profesionales, Científicos, Técnicos y Otros Servicios	1,058,000	222,719	1,280,719	1,275,923	1,275,923	4,796
Servicios Financieros, Bancarios y Comerciales	102,150	85,735	187,885	187,885	187,885	-
Servicios de Instalación, Reparación, Manto. y Conservación	792,351	107,340	899,691	899,691	899,691	-
Servicios de Comunicación Social y Publicidad	21,000	210,569	231,569	231,569	228,205	-
Servicios de Traslado y Viáticos	57,000	91,746	148,746	148,746	145,487	-
Servicios Oficiales	-	-	-	-	-	-
Otros Servicios Generales	392,400	164,419	556,819	556,819	483,636	-
<b>Transferencias, Asignaciones, Subsidios y Otras Ayudas</b>	-	-	-	-	-	-
Transferencias Internas y Asignaciones al Sector Público	-	-	-	-	-	-
Transferencias al Resto del Sector Público	-	-	-	-	-	-
Subsidios y Subvenciones	-	-	-	-	-	-
Ayudas Sociales	-	-	-	-	-	-
Pensiones y Jubilaciones	-	-	-	-	-	-
Transferencias a Fideicomisos, Mandatos y Otros Análogos	-	-	-	-	-	-
Transferencias a la Seguridad Social	-	-	-	-	-	-
Donativos	-	-	-	-	-	-
Transferencias al Exterior	-	-	-	-	-	-
<b>Bienes Muebles, Inmuebles e Intangibles</b>	-	-	-	-	-	-
Mobiliario y Equipo de Administración	-	-	-	-	-	-
Mobiliario y Equipo Educativo y Recreativo	-	-	-	-	-	-
Equipo e Instrumental Médico y de Laboratorio	-	-	-	-	-	-
Vehículos y Equipo de Transporte	-	-	-	-	-	-
Equipo de Defensa y Seguridad	-	-	-	-	-	-
Maquinaria, Otros Equipos y Herramientas	-	-	-	-	-	-
Activos Biológicos	-	-	-	-	-	-
Bienes Inmuebles	-	-	-	-	-	-
Activos Intangibles	-	-	-	-	-	-
<b>Inversión Pública</b>	-	-	-	-	-	-
Obra Pública en Bienes de Dominio Público	-	-	-	-	-	-
Obra Pública en Bienes Propios	-	-	-	-	-	-
Proyectos Productivos y Acciones de Fomento	-	-	-	-	-	-
<b>Inversiones Financieras y Otras Provisiones</b>	-	<b>798,076</b>	<b>798,076</b>	<b>798,076</b>	<b>798,076</b>	-
Inversiones Para el Fomento de Actividades Productivas	-	-	-	-	-	-
Acciones y Participaciones de Capital	-	-	-	-	-	-
Compra de Títulos y Valores	-	-	-	-	-	-
Concesión de Préstamos	-	-	-	-	-	-
Inversiones en Fideicomisos, Mandatos y Otros Análogos	-	-	-	-	-	-
Otras Inversiones Financieras	-	-	-	-	-	-
Provisiones para Contingencias y Otras Erogaciones Especiales	-	798,076	798,076	798,076	798,076	-
<b>Participaciones y Aportaciones</b>	-	-	-	-	-	-
Participaciones	-	-	-	-	-	-
Aportaciones	-	-	-	-	-	-
Convenios	-	-	-	-	-	-
<b>Deuda Pública</b>	-	-	-	-	-	-
Amortización de la Deuda Pública	-	-	-	-	-	-
Intereses de la Deuda Pública	-	-	-	-	-	-
Comisiones de la Deuda Pública	-	-	-	-	-	-
Gastos de la Deuda Pública	-	-	-	-	-	-
Costo por Coberturas	-	-	-	-	-	-
Apoyos Financieros	-	-	-	-	-	-
Adeudos de Ejercicios Fiscales Anteriores (Adefas)	-	-	-	-	-	-
<b>Total del Gasto</b>	<b>24,271,048</b>	<b>3,620,583</b>	<b>27,891,631</b>	<b>26,091,557</b>	<b>25,983,913</b>	<b>1,800,074</b>

Concepto	Egresos					Subejercicio
	Aprobado	Ampliaciones / (Reducciones)	Modificado	Devengado	Pagado	
<b>Gasto No Etiquetado</b>	<b>13,762,145</b>	<b>3,146,911</b>	<b>16,909,056</b>	<b>16,909,056</b>	<b>16,827,278</b>	-
<b>Servicios Personales</b>	<b>11,315,944</b>	<b>668,422</b>	<b>11,984,366</b>	<b>11,984,366</b>	<b>11,984,366</b>	-
Remuneraciones al Personal de Carácter Permanente	6,536,049	(103,229)	6,432,820	6,432,820	6,432,820	-
Remuneraciones al Personal de Carácter Transitorio	972,000	60,697	1,032,697	1,032,697	1,032,697	-
Remuneraciones Adicionales y Especiales	2,448,339	(510,328)	1,938,011	1,938,011	1,938,011	-
Seguridad Social	321,486	1,266,591	1,588,077	1,588,077	1,588,077	-
Otras Prestaciones Sociales y Económicas	1,038,070	(45,309)	992,761	992,761	992,761	-
Previsiones	-	-	-	-	-	-
Pago de Estímulos a Servidores Públicos	-	-	-	-	-	-
<b>Materiales y Suministros</b>	<b>467,800</b>	<b>408,814</b>	<b>876,614</b>	<b>876,614</b>	<b>874,642</b>	-
Materiales de Admón., Emisión de Doctos. y Art. Oficiales	270,200	107,945	378,145	378,145	376,173	-
Alimentos y Utensilios	38,600	43,073	81,673	81,673	81,673	-
Materias Primas y Materiales de Prod. y Comercialización	-	-	-	-	-	-
Materiales y Artículos de Construcción y de Reparación	-	45,153	45,153	45,153	45,153	-
Productos Químicos, Farmacéuticos y de Laboratorio	3,000	42,699	45,699	45,699	45,699	-
Combustibles, Lubricantes y Aditivos	144,000	16,460	160,460	160,460	160,460	-
Vestuario, Blancos, Prendas de Protección y Art. Deportivos	-	71,071	71,071	71,071	71,071	-
Materiales y Suministros Para Seguridad	-	-	-	-	-	-
Herramientas, Refacciones y Accesorios Menores	12,000	82,413	94,413	94,413	94,413	-
<b>Servicios Generales</b>	<b>1,978,401</b>	<b>1,271,599</b>	<b>3,250,000</b>	<b>3,250,000</b>	<b>3,170,194</b>	-
Servicios Básicos	301,500	423,781	725,281	725,281	725,281	-
Servicios de Arrendamiento	134,000	(43,533)	90,467	90,467	90,467	-
Servicios Profesionales, Científicos, Técnicos y Otros Serv.	178,000	231,542	409,542	409,542	409,542	-
Servicios Financieros, Bancarios y Comerciales	102,150	85,735	187,885	187,885	187,885	-
Servicios de Instalación, Reparación, Mantto. y Conservación	792,351	107,340	899,691	899,691	899,691	-
Servicios de Comunicación Social y Publicidad	21,000	210,569	231,569	231,569	228,205	-
Servicios de Traslado y Viáticos	57,000	91,746	148,746	148,746	145,487	-
Servicios Oficiales	-	-	-	-	-	-
Otros Servicios Generales	392,400	164,419	556,819	556,819	483,636	-
<b>Transferencias, Asignaciones, Subsidios y Otras Ayudas</b>	-	-	-	-	-	-
Transferencias Internas y Asignaciones al Sector Público	-	-	-	-	-	-
Transferencias al Resto del Sector Público	-	-	-	-	-	-
Subsidios y Subvenciones	-	-	-	-	-	-
Ayudas Sociales	-	-	-	-	-	-
Pensiones y Jubilaciones	-	-	-	-	-	-
Transferencias a Fideicomisos, Mandatos y Otros Análogos	-	-	-	-	-	-
Transferencias a la Seguridad Social	-	-	-	-	-	-
Donativos	-	-	-	-	-	-
Transferencias al Exterior	-	-	-	-	-	-
<b>Bienes Muebles, Inmuebles e Intangibles</b>	-	-	-	-	-	-
Mobiliario y Equipo de Administración	-	-	-	-	-	-
Mobiliario y Equipo Educativo y Recreativo	-	-	-	-	-	-
Equipo e Instrumental Médico y de Laboratorio	-	-	-	-	-	-
Vehículos y Equipo de Transporte	-	-	-	-	-	-
Equipo de Defensa y Seguridad	-	-	-	-	-	-
Maquinaria, Otros Equipos y Herramientas	-	-	-	-	-	-
Activos Biológicos	-	-	-	-	-	-
Bienes Inmuebles	-	-	-	-	-	-
Activos Intangibles	-	-	-	-	-	-
<b>Inversión Pública</b>	-	-	-	-	-	-
Obra Pública en Bienes de Dominio Público	-	-	-	-	-	-
Obra Pública en Bienes Propios	-	-	-	-	-	-
Proyectos Productivos y Acciones de Fomento	-	-	-	-	-	-
<b>Inversiones Financieras y Otras Provisiones</b>	-	<b>798,076</b>	<b>798,076</b>	<b>798,076</b>	<b>798,076</b>	-
Inversiones Para el Fomento de Actividades Productivas	-	-	-	-	-	-
Acciones y Participaciones de Capital	-	-	-	-	-	-
Compra de Títulos y Valores	-	-	-	-	-	-
Concesión de Préstamos	-	-	-	-	-	-
Inversiones en Fideicomisos, Mandatos y Otros Análogos	-	-	-	-	-	-
Fideicomiso de Desastres Naturales (Informativo)	-	-	-	-	-	-
Otras Inversiones Financieras	-	-	-	-	-	-
Provisiones para Contingencias y Otras Erogaciones Especiales	-	798,076	798,076	798,076	798,076	-
<b>Participaciones y Aportaciones</b>	-	-	-	-	-	-
Participaciones	-	-	-	-	-	-
Aportaciones	-	-	-	-	-	-
Convenios	-	-	-	-	-	-
<b>Deuda Pública</b>	-	-	-	-	-	-
Amortización de la Deuda Pública	-	-	-	-	-	-
Intereses de la Deuda Pública	-	-	-	-	-	-
Comisiones de la Deuda Pública	-	-	-	-	-	-
Gastos de la Deuda Pública	-	-	-	-	-	-
Costo por Coberturas	-	-	-	-	-	-
Apoyos Financieros	-	-	-	-	-	-
Adeudos de Ejercicios Fiscales Anteriores (Adefas)	-	-	-	-	-	-

Concepto	Egresos					Subejercicio
	Aprobado	Ampliaciones / (Reducciones)	Modificado	Devengado	Pagado	
<b>Gasto Etiquetado</b>	<b>10,508,903</b>	<b>473,672</b>	<b>10,982,575</b>	<b>9,182,501</b>	<b>9,156,635</b>	<b>1,800,074</b>
<b>Servicios Personales</b>	<b>9,460,245</b>	<b>412,755</b>	<b>9,873,000</b>	<b>8,102,453</b>	<b>8,102,453</b>	<b>1,770,547</b>
Remuneraciones al Personal de Carácter Permanente	6,550,049	194,547	6,744,596	6,208,419	6,208,419	536,177
Remuneraciones al Personal de Carácter Transitorio	-	-	-	-	-	-
Remuneraciones Adicionales y Especiales	1,053,523	279,331	1,332,854	1,332,854	1,332,854	-
Seguridad Social	1,282,291	(120,359)	1,161,932	76,010	76,010	1,085,922
Otras Prestaciones Sociales y Económicas	574,382	59,236	633,618	485,170	485,170	148,448
Previsiones	-	-	-	-	-	-
Pago de Estímulos a Servidores Públicos	-	-	-	-	-	-
<b>Materiales y Suministros</b>	-	-	-	-	-	-
Materiales de Admón., Emisión de Doctos. y Art. Oficiales	-	-	-	-	-	-
Alimentos y Utensilios	-	-	-	-	-	-
Materias Primas y Materiales de Prod. y Comercialización	-	-	-	-	-	-
Materiales y Artículos de Construcción y de Reparación	-	-	-	-	-	-
Productos Químicos, Farmacéuticos y de Laboratorio	-	-	-	-	-	-
Combustibles, Lubrificantes y Aditivos	-	-	-	-	-	-
Vestuario, Blancos, Prendas de Protección y Art. Deportivos	-	-	-	-	-	-
Materiales y Suministros Para Seguridad	-	-	-	-	-	-
Herramientas, Refacciones y Accesorios Menores	-	-	-	-	-	-
<b>Servicios Generales</b>	<b>1,048,658</b>	<b>60,917</b>	<b>1,109,575</b>	<b>1,080,048</b>	<b>1,054,182</b>	<b>29,527</b>
Servicios Básicos	168,658	69,740	238,398	213,667	187,801	24,731
Servicios de Arrendamiento	-	-	-	-	-	-
Servicios Profesionales, Científicos, Técnicos y Otros Serv.	880,000	(8,823)	871,177	866,381	866,381	4,796
Servicios Financieros, Bancarios y Comerciales	-	-	-	-	-	-
Servicios de Instalación, Reparación, Mantto. y Conservación	-	-	-	-	-	-
Servicios de Comunicación Social y Publicidad	-	-	-	-	-	-
Servicios de Traslado y Viáticos	-	-	-	-	-	-
Servicios Oficiales	-	-	-	-	-	-
Otros Servicios Generales	-	-	-	-	-	-
<b>Transferencias, Asignaciones, Subsidios y Otras Ayudas</b>	-	-	-	-	-	-
Transferencias Internas y Asignaciones al Sector Público	-	-	-	-	-	-
Transferencias al Resto del Sector Público	-	-	-	-	-	-
Subsidios y Subvenciones	-	-	-	-	-	-
Ayudas Sociales	-	-	-	-	-	-
Pensiones y Jubilaciones	-	-	-	-	-	-
Transferencias a Fideicomisos, Mandatos y Otros Análogos	-	-	-	-	-	-
Transferencias a la Seguridad Social	-	-	-	-	-	-
Donativos	-	-	-	-	-	-
Transferencias al Exterior	-	-	-	-	-	-
<b>Bienes Muebles, Inmuebles e Intangibles</b>	-	-	-	-	-	-
Mobiliario y Equipo de Administración	-	-	-	-	-	-
Mobiliario y Equipo Educativo y Recreativo	-	-	-	-	-	-
Equipo e Instrumental Médico y de Laboratorio	-	-	-	-	-	-
Vehículos y Equipo de Transporte	-	-	-	-	-	-
Equipo de Defensa y Seguridad	-	-	-	-	-	-
Maquinaria, Otros Equipos y Herramientas	-	-	-	-	-	-
Activos Biológicos	-	-	-	-	-	-
Bienes Inmuebles	-	-	-	-	-	-
Activos Intangibles	-	-	-	-	-	-
<b>Inversión Pública</b>	-	-	-	-	-	-
Obra Pública en Bienes de Dominio Público	-	-	-	-	-	-
Obra Pública en Bienes Propios	-	-	-	-	-	-
Proyectos Productivos y Acciones de Fomento	-	-	-	-	-	-
<b>Inversiones Financieras y Otras Provisiones</b>	-	-	-	-	-	-
Inversiones Para el Fomento de Actividades Productivas	-	-	-	-	-	-
Acciones y Participaciones de Capital	-	-	-	-	-	-
Compra de Títulos y Valores	-	-	-	-	-	-
Concesión de Préstamos	-	-	-	-	-	-
Inversiones en Fideicomisos, Mandatos y Otros Análogos	-	-	-	-	-	-
Fideicomiso de Desastres Naturales (Informativo)	-	-	-	-	-	-
Otras Inversiones Financieras	-	-	-	-	-	-
Provisiones para Contingencias y Otras Erogaciones Especiales	-	-	-	-	-	-
<b>Participaciones y Aportaciones</b>	-	-	-	-	-	-
Participaciones	-	-	-	-	-	-
Aportaciones	-	-	-	-	-	-
Convenios	-	-	-	-	-	-
<b>Deuda Pública</b>	-	-	-	-	-	-
Amortización de la Deuda Pública	-	-	-	-	-	-
Intereses de la Deuda Pública	-	-	-	-	-	-
Comisiones de la Deuda Pública	-	-	-	-	-	-
Gastos de la Deuda Pública	-	-	-	-	-	-
Costo por Coberturas	-	-	-	-	-	-
Apoyos Financieros	-	-	-	-	-	-
Adeudos de Ejercicios Fiscales Anteriores (Adefas)	-	-	-	-	-	-
<b>Total de Egresos</b>	<b>24,271,048</b>	<b>3,620,583</b>	<b>27,891,631</b>	<b>26,091,557</b>	<b>25,983,913</b>	<b>1,800,074</b>

Concepto	Egresos					Subejercicio 6 = ( 3 - 4 )
	Aprobado	Ampliaciones/ (Reducciones)	Modificado	Devengado	Pagado	
	1	2	3 = ( 1 + 2 )	4	5	
Jefatura de la Oficina de la Gobernatura del Estado	-	-	-	-	-	-
Secretaría de Gobierno	-	-	-	-	-	-
Secretaría de Hacienda	-	-	-	-	-	-
Secretaría de Desarrollo Económico y del Trabajo	-	-	-	-	-	-
Secretaría de Desarrollo Agropecuario	-	-	-	-	-	-
Secretaría de Obras Públicas	-	-	-	-	-	-
Secretaría de Educación	-	-	-	-	-	-
Secretaría de Salud	-	-	-	-	-	-
Secretaría de Administración	-	-	-	-	-	-
Secretaría de la Contraloría	-	-	-	-	-	-
Secretaría de Turismo y Cultura	-	-	-	-	-	-
Secretaría de Desarrollo Social	-	-	-	-	-	-
Secretaría de Desarrollo Sustentable	-	-	-	-	-	-
Secretaría de Movilidad y Transporte	-	-	-	-	-	-
Comisión Estatal de Seguridad Pública	-	-	-	-	-	-
Consejería Jurídica	-	-	-	-	-	-
Gastos Institucionales	-	-	-	-	-	-
<b>Total del Gasto</b>	-	-	-	-	-	-

UNIVERSIDAD TECNOLÓGICA DEL SUR DEL ESTADO DE MORELOS  
Estado Analítico del Ejercicio del Presupuesto de Egresos  
Clasificación Administrativa  
Del 1 de enero al 31 de diciembre de 2022

Concepto	Egresos					Subejercicio 6 = ( 3 - 4 )
	Aprobado	Ampliaciones/ (Reducciones)	Modificado	Devengado	Pagado	
	1	2	3 = ( 1 + 2 )	4	5	
Poder Ejecutivo	-	-	-	-	-	-
Poder Legislativo	-	-	-	-	-	-
Poder Judicial	-	-	-	-	-	-
Organismos Autónomos	-	-	-	-	-	-
Poder Ejecutivo de los Municipios	-	-	-	-	-	-
<b>Total del Gasto</b>	-	-	-	-	-	-

Sector Paraestatal del Gobierno del Estado de Morelos  
Estado Analítico del Ejercicio del Presupuesto de Egresos  
Clasificación Administrativa  
Del 1 de enero al 31 de diciembre de 2022

Concepto	Egresos					Subejercicio 6 = ( 3 - 4 )
	Aprobado	Ampliaciones/ (Reducciones)	Modificado	Devengado	Pagado	
	1	2	3 = ( 1 + 2 )	4	5	
Entidades Paraestatales y Fideicomisos No Empresariales y No Financieros	24,271,048	3,620,583	27,891,631	26,091,557	25,983,913	1,800,074
Instituciones Públicas de la Seguridad Social	-	-	-	-	-	-
Entidades Paraestatales Empresariales No Financieras con Participación Estatal Mayoritaria	-	-	-	-	-	-
Fideicomisos Empresariales No Financieros con Participación Estatal Mayoritaria	-	-	-	-	-	-
Entidades Paraestatales Empresariales Financieras Monetarias con Participación Estatal Mayoritaria	-	-	-	-	-	-
Entidades Paraestatales Empresariales Financieras No Monetarias con Participación Estatal Mayoritaria	-	-	-	-	-	-
Fideicomisos Financieros Públicos con Participación Estatal Mayoritaria	-	-	-	-	-	-
<b>Total del Gasto</b>	<b>24,271,048</b>	<b>3,620,583</b>	<b>27,891,631</b>	<b>26,091,557</b>	<b>25,983,913</b>	<b>1,800,074</b>



Concepto	Egresos					Subejercicio
	Aprobado	Ampliaciones/ (Reducciones)	Modificado	Devengado	Pagado	
<b>Gasto No Etiquetado</b>	<b>13,762,145</b>	<b>3,146,911</b>	<b>16,909,056</b>	<b>16,909,056</b>	<b>16,827,278</b>	-
Jefatura de la Oficina de la Gubernatura del Estado	-	-	-	-	-	-
Secretaría de Gobierno	-	-	-	-	-	-
Secretaría de Hacienda	-	-	-	-	-	-
Secretaría de Desarrollo Económico y del Trabajo	-	-	-	-	-	-
Secretaría de Desarrollo Agropecuario	-	-	-	-	-	-
Secretaría de Obras Públicas	-	-	-	-	-	-
Secretaría de Educación	-	-	-	-	-	-
Secretaría de Salud	-	-	-	-	-	-
Secretaría de Administración	-	-	-	-	-	-
Secretaría de la Contraloría	-	-	-	-	-	-
Secretaría de Turismo y Cultura	-	-	-	-	-	-
Secretaría de Desarrollo Social	-	-	-	-	-	-
Secretaría de Desarrollo Sustentable	-	-	-	-	-	-
Secretaría de Movilidad y Transporte	-	-	-	-	-	-
Comisión Estatal de Seguridad Pública	-	-	-	-	-	-
Consejería Jurídica	-	-	-	-	-	-
Gastos Institucionales	-	-	-	-	-	-
Poder Legislativo	-	-	-	-	-	-
Poder Judicial	-	-	-	-	-	-
Organismos Autónomos	-	-	-	-	-	-
Entidades Paraestatales y Fideicomisos No Empresariales y No Financieros	13,762,145	3,146,911	16,909,056	16,909,056	16,827,278	-
Entidades Paraestatales Empresariales No Financieras con Participación Estatal Mayoritaria	-	-	-	-	-	-
Poder Ejecutivo de los Municipios	-	-	-	-	-	-
<b>Gasto Etiquetado</b>	<b>10,508,903</b>	<b>473,672</b>	<b>10,982,575</b>	<b>9,182,501</b>	<b>9,156,635</b>	<b>1,800,074</b>
Jefatura de la Oficina de la Gubernatura del Estado	-	-	-	-	-	-
Secretaría de Gobierno	-	-	-	-	-	-
Secretaría de Hacienda	-	-	-	-	-	-
Secretaría de Desarrollo Económico y del Trabajo	-	-	-	-	-	-
Secretaría de Desarrollo Agropecuario	-	-	-	-	-	-
Secretaría de Obras Públicas	-	-	-	-	-	-
Secretaría de Educación	-	-	-	-	-	-
Secretaría de Salud	-	-	-	-	-	-
Secretaría de Administración	-	-	-	-	-	-
Secretaría de la Contraloría	-	-	-	-	-	-
Secretaría de Turismo y Cultura	-	-	-	-	-	-
Secretaría de Desarrollo Social	-	-	-	-	-	-
Secretaría de Desarrollo Sustentable	-	-	-	-	-	-
Secretaría de Movilidad y Transporte	-	-	-	-	-	-
Comisión Estatal de Seguridad Pública	-	-	-	-	-	-
Consejería Jurídica	-	-	-	-	-	-
Gastos Institucionales	-	-	-	-	-	-
Poder Legislativo	-	-	-	-	-	-
Poder Judicial	-	-	-	-	-	-
Organismos Autónomos	-	-	-	-	-	-
Entidades Paraestatales y Fideicomisos No Empresariales y No Financieros	10,508,903	473,672	10,982,575	9,182,501	9,156,635	1,800,074
Entidades Paraestatales Empresariales No Financieras con Participación Estatal Mayoritaria	-	-	-	-	-	-
Poder Ejecutivo de los Municipios	-	-	-	-	-	-
<b>Total de Egresos</b>	<b>24,271,048</b>	<b>3,620,583</b>	<b>27,891,631</b>	<b>26,091,557</b>	<b>25,983,913</b>	<b>1,800,074</b>

Concepto	Egresos					Subejercicio
	Aprobado	Ampliaciones/ (Reducciones)	Modificado	Devengado	Pagado	
	1	2	3 = ( 1 + 2 )	4	5	
<b>Gobierno</b>	-	-	-	-	-	-
Legislación	-	-	-	-	-	-
Justicia	-	-	-	-	-	-
Coordinación de la Política de Gobierno	-	-	-	-	-	-
Relaciones Exteriores	-	-	-	-	-	-
Asuntos Financieros y Hacendarios	-	-	-	-	-	-
Seguridad Nacional	-	-	-	-	-	-
Asuntos de Orden Público y de Seguridad Interior	-	-	-	-	-	-
Otros Servicios Generales	-	-	-	-	-	-
<b>Desarrollo Social</b>	<b>24,271,048</b>	<b>3,620,583</b>	<b>27,891,631</b>	<b>26,091,557</b>	<b>25,983,913</b>	<b>1,800,074</b>
Protección Ambiental	-	-	-	-	-	-
Vivienda y Servicios a la Comunidad	-	-	-	-	-	-
Salud	-	-	-	-	-	-
Recreación, Cultura y Otras Manifestaciones Sociales	-	-	-	-	-	-
Educación	24,271,048	3,620,583	27,891,631	26,091,557	25,983,913	1,800,074
Protección Social	-	-	-	-	-	-
Otros Asuntos Sociales	-	-	-	-	-	-
<b>Desarrollo Económico</b>	-	-	-	-	-	-
Asuntos Económicos, Comerciales y Laborales en General	-	-	-	-	-	-
Agropecuaria, Silvicultura, Pesca y Caza	-	-	-	-	-	-
Combustibles y Energía	-	-	-	-	-	-
Minería, Manufacturas y Construcción	-	-	-	-	-	-
Transporte	-	-	-	-	-	-
Comunicaciones	-	-	-	-	-	-
Turismo	-	-	-	-	-	-
Ciencia, Tecnología e Innovación	-	-	-	-	-	-
Otras Industrias y Otros Asuntos Económicos	-	-	-	-	-	-
<b>Otras no Clasificadas en Funciones Anteriores</b>	-	-	-	-	-	-
Transacciones de la Deuda Pública / Costo Financiero de la Deuda	-	-	-	-	-	-
Transferencias, Participaciones y Aportaciones entre Diferentes Niveles y Ordenes de Gobierno	-	-	-	-	-	-
Saneamiento del Sistema Financiero	-	-	-	-	-	-
Adeudos de Ejercicios Fiscales Anteriores	-	-	-	-	-	-
<b>Total del Gasto</b>	<b>24,271,048</b>	<b>3,620,583</b>	<b>27,891,631</b>	<b>26,091,557</b>	<b>25,983,913</b>	<b>1,800,074</b>

Concepto	Egresos					Subejercicio
	Aprobado	Ampliaciones/ (Reducciones)	Modificado	Devengado	Pagado	
<b>Gasto No Etiquetado</b>	<b>13,762,145</b>	<b>3,146,911</b>	<b>16,909,056</b>	<b>16,909,056</b>	<b>16,827,278</b>	-
<i>Gobierno</i>	-	-	-	-	-	-
Legislación	-	-	-	-	-	-
Justicia	-	-	-	-	-	-
Coordinación de la Política de Gobierno	-	-	-	-	-	-
Relaciones Exteriores	-	-	-	-	-	-
Asuntos Financieros y Hacendarios	-	-	-	-	-	-
Seguridad Nacional	-	-	-	-	-	-
Asuntos de Orden Público y de Seguridad Interior	-	-	-	-	-	-
Otros Servicios Generales	-	-	-	-	-	-
<i>Desarrollo Social</i>	<b>13,762,145</b>	<b>3,146,911</b>	<b>16,909,056</b>	<b>16,909,056</b>	<b>16,827,278</b>	-
Protección Ambiental	-	-	-	-	-	-
Vivienda y Servicios a la Comunidad	-	-	-	-	-	-
Salud	-	-	-	-	-	-
Recreación, Cultura y Otras Manifestaciones Sociales	-	-	-	-	-	-
Educación	13,762,145	3,146,911	16,909,056	16,909,056	16,827,278	-
Protección Social	-	-	-	-	-	-
Otros Asuntos Sociales	-	-	-	-	-	-
<i>Desarrollo Económico</i>	-	-	-	-	-	-
Asuntos Económicos, Comerciales y Laborales en Gral.	-	-	-	-	-	-
Agropecuaria, Silvicultura, Pesca y Caza	-	-	-	-	-	-
Combustibles y Energía	-	-	-	-	-	-
Minería, Manufacturas y Construcción	-	-	-	-	-	-
Transporte	-	-	-	-	-	-
Comunicaciones	-	-	-	-	-	-
Turismo	-	-	-	-	-	-
Ciencia, Tecnología e Innovación	-	-	-	-	-	-
Otras Industrias y Otros Asuntos Económicos	-	-	-	-	-	-
<i>Otras no Clasificadas en Funciones Anteriores</i>	-	-	-	-	-	-
Transacciones de la Deuda Pública / Costo Financiero de la Deuda	-	-	-	-	-	-
Transferencias, Participaciones y Aportaciones entre Diferentes Niveles y Ordenes de Gobierno	-	-	-	-	-	-
Saneamiento del Sistema Financiero	-	-	-	-	-	-
Adeudos de Ejercicios Fiscales Anteriores	-	-	-	-	-	-
<b>Gasto Etiquetado</b>	<b>10,508,903</b>	<b>473,672</b>	<b>10,982,575</b>	<b>9,182,501</b>	<b>9,156,635</b>	<b>1,800,074</b>
<i>Gobierno</i>	-	-	-	-	-	-
Legislación	-	-	-	-	-	-
Justicia	-	-	-	-	-	-
Coordinación de la Política de Gobierno	-	-	-	-	-	-
Relaciones Exteriores	-	-	-	-	-	-
Asuntos Financieros y Hacendarios	-	-	-	-	-	-
Seguridad Nacional	-	-	-	-	-	-
Asuntos de Orden Público y de Seguridad Interior	-	-	-	-	-	-
Otros Servicios Generales	-	-	-	-	-	-
<i>Desarrollo Social</i>	<b>10,508,903</b>	<b>473,672</b>	<b>10,982,575</b>	<b>9,182,501</b>	<b>9,156,635</b>	<b>1,800,074</b>
Protección Ambiental	-	-	-	-	-	-
Vivienda y Servicios a la Comunidad	-	-	-	-	-	-
Salud	-	-	-	-	-	-
Recreación, Cultura y Otras Manifestaciones Sociales	-	-	-	-	-	-
Educación	10,508,903	473,672	10,982,575	9,182,501	9,156,635	1,800,074
Protección Social	-	-	-	-	-	-
Otros Asuntos Sociales	-	-	-	-	-	-
<i>Desarrollo Económico</i>	-	-	-	-	-	-
Asuntos Económicos, Comerciales y Laborales en Gral.	-	-	-	-	-	-
Agropecuaria, Silvicultura, Pesca y Caza	-	-	-	-	-	-
Combustibles y Energía	-	-	-	-	-	-
Minería, Manufacturas y Construcción	-	-	-	-	-	-
Transporte	-	-	-	-	-	-
Comunicaciones	-	-	-	-	-	-
Turismo	-	-	-	-	-	-
Ciencia, Tecnología e Innovación	-	-	-	-	-	-
Otras Industrias y Otros Asuntos Económicos	-	-	-	-	-	-
<i>Otras no Clasificadas en Funciones Anteriores</i>	-	-	-	-	-	-
Transacciones de la Deuda Pública / Costo Financiero de la Deuda	-	-	-	-	-	-
Transferencias, Participaciones y Aportaciones entre Diferentes Niveles y Ordenes de Gobierno	-	-	-	-	-	-
Saneamiento del Sistema Financiero	-	-	-	-	-	-
Adeudos de Ejercicios Fiscales Anteriores	-	-	-	-	-	-
<b>Total del Egresos</b>	<b>24,271,048</b>	<b>3,620,583</b>	<b>27,891,631</b>	<b>26,091,557</b>	<b>25,983,913</b>	<b>1,800,074</b>

Concepto	Egresos					Subejercicio
	Aprobado	Ampliaciones/ (Reducciones)	Modificado	Devengado	Pagado	
<b>Gasto No Etiquetado</b>	11,315,944	668,422	11,984,366	11,984,366	11,984,366	-
<i>Personal Administrativo y de Servicio Público</i>	11,315,944	668,422	11,984,366	11,984,366	11,984,366	-
<i>Magisterio</i>	-	-	-	-	-	-
<i>Servicios de Salud</i>	-	-	-	-	-	-
Personal Administrativo	-	-	-	-	-	-
Personal Médico, Paramédico y afín	-	-	-	-	-	-
<b>Seguridad Pública</b>	-	-	-	-	-	-
<i>Gastos Asociados a la Implementación de Nuevas Leyes Fed. o Reformas a las Mismas</i>	-	-	-	-	-	-
Nombre del Programa o Ley 1	-	-	-	-	-	-
Nombre del Programa o Ley 2	-	-	-	-	-	-
<b>Sentencias Laborales Definitivas</b>	-	-	-	-	-	-
<b>Gasto Etiquetado</b>	9,460,245	412,755	9,873,000	8,102,453	8,102,453	1,770,547
<i>Personal Administrativo y de Servicio Público</i>	9,460,245	412,755	9,873,000	8,102,453	8,102,453	1,770,547
<i>Magisterio</i>	-	-	-	-	-	-
<i>Servicios de Salud</i>	-	-	-	-	-	-
Personal Administrativo	-	-	-	-	-	-
Personal Médico, Paramédico y afín	-	-	-	-	-	-
<b>Seguridad Pública</b>	-	-	-	-	-	-
<i>Gastos Asociados a la Implementación de Nuevas Leyes Fed. o Reformas a las Mismas</i>	-	-	-	-	-	-
Nombre del Programa o Ley 1	-	-	-	-	-	-
Nombre del Programa o Ley 2	-	-	-	-	-	-
<b>Sentencias Laborales Definitivas</b>	-	-	-	-	-	-
<b>Total del Gasto en Servicios Personales</b>	20,776,189	1,081,177	21,857,366	20,086,819	20,086,819	1,770,547

Concepto	Egresos					
	Aprobado	Ampliaciones/ (Reducciones)	Modificado	Devengado	Pagado	Subejercicio
	1	2	3 = (1 + 2)	4	5	6 = (3 - 4)
Gasto Corriente	24,271,048	3,620,583	27,891,631	26,091,557	25,983,913	1,800,074
Gasto de Capital	-	-	-	-	-	-
Amortización de la Deuda y Disminución de Pasivos	-	-	-	-	-	-
Pensiones y Jubilaciones	-	-	-	-	-	-
Participaciones	-	-	-	-	-	-
<b>Total del Gasto</b>	<b>24,271,048</b>	<b>3,620,583</b>	<b>27,891,631</b>	<b>26,091,557</b>	<b>25,983,913</b>	<b>1,800,074</b>





**UNIVERSIDAD TECNOLÓGICA DEL SUR DEL ESTADO DE MORELOS**  
**CUENTA PÚBLICA DEL CUARTO TRIMESTRE 2022**  
**FLUJO DE FONDOS**

INGRESOS	Estimado	Ampliación	Reducción	Modificado	Devengado	Recaudado	Datos informativos	
							% Avance Recaudación	Diferencia
Productos de tipo corriente	506,520.00	388,729.08	0.00	895,249.08	895,249.08	895,249.08	100.00	388,729.08
<b>Ingresos por ventas de bienes y servicios</b>	<b>3,500,000.00</b>	<b>499,417.96</b>	<b>0.00</b>	<b>3,999,417.96</b>	<b>3,999,417.96</b>	<b>3,999,417.96</b>	<b>100.00</b>	<b>499,417.96</b>
Ingresos por ventas de bienes y servicios de organismos descentralizados	2,993,480.00	205,081.94	0.00	3,198,561.94	3,198,561.94	3,198,561.94	100.00	205,081.94
<b>Transferencias, Asignaciones, Subsidios y Otras Ayudas</b>	<b>20,771,048.00</b>	<b>3,121,165.49</b>	<b>0.00</b>	<b>23,892,213.49</b>	<b>23,892,213.49</b>	<b>23,892,213.49</b>	<b>100.00</b>	<b>3,121,165.49</b>
Transferencias Internas y Asignaciones al Sector Público	20,771,048.00	3,026,772.43	0.00	23,797,820.43	23,797,820.43	23,797,820.43	100.00	3,026,772.43
<b>TOTALES POR INGRESOS</b>	<b>24,271,048.00</b>	<b>3,620,583.45</b>	<b>0.00</b>	<b>27,891,631.45</b>	<b>27,891,631.45</b>	<b>27,891,631.45</b>		
EGRESOS	Aprobado	Ampliaciones	Reducciones	Modificado	Devengado	Pagado	Datos informativos	
							% Avance Ejercicio	Subejercicio
SERVICIOS PERSONALES	20,776,189.00	4,574,109.91	3,492,931.19	21,857,367.72	20,086,819.55	20,086,819.55	91.90	1,770,548.17
MATERIALES Y SUMINISTROS	467,800.00	624,641.96	215,827.64	876,614.32	876,614.32	874,642.32	100.00	0.00
SERVICIOS GENERALES	3,027,059.00	2,525,973.34	1,193,458.91	4,359,573.43	4,330,046.73	4,224,374.73	99.32	29,526.70
INVERSIONES FINANCIERAS Y OTRAS PROVISIONES	0.00	798,075.98	0.00	798,075.98	798,075.98	798,075.98	100.00	0.00
<b>TOTALES POR EGRESOS</b>	<b>24,271,048.00</b>	<b>8,522,801.19</b>	<b>4,902,217.74</b>	<b>27,891,631.45</b>	<b>26,091,556.58</b>	<b>25,983,912.58</b>	<b>97.81</b>	<b>1,800,074.87</b>
<b>RESULTADO DEL FLUJO DE FONDOS</b>						<b>\$1,907,718.87</b>		







**UTSEM**

UNIVERSIDAD TECNOLÓGICA DEL  
SUR DEL ESTADO DE MORELOS

# Información Programática

CUENTA PÚBLICA  
UNIVERSIDAD TECNOLÓGICA DEL SUR DEL ESTADO DE  
MORELOS  
ENERO - DICIEMBRE

2022



Concepto	Egresos					Subejercicio
	Aprobado	Ampliaciones/ (Reducciones)	Modificado	Devengado	Pagado	
	1	2	3 = (1 + 2)	4	5	
<b>Programas</b>						
<b>Subsidios: Sector Social y Privado o Ent. Federativas y Municipios</b>						
Sujetos a Reglas de Operación	10,508,903	473,672	10,982,575	9,182,501	9,156,635	1,800,074
Otros Subsidios	10,508,903	473,672	10,982,575	9,182,501	9,156,635	1,800,074
<b>Desempeño de las Funciones</b>						
Prestación de Servicios Públicos	-	-	-	-	-	-
Provisión de Bienes Públicos	-	-	-	-	-	-
Planeación, Seguimiento y Evaluación de Políticas Públicas	-	-	-	-	-	-
Promoción y Fomento	-	-	-	-	-	-
Regulación y Supervisión	-	-	-	-	-	-
Funciones de las Fuerzas Armadas (Únicamente Gobierno Federal)	-	-	-	-	-	-
Específicos	-	-	-	-	-	-
Proyectos de Inversión	-	-	-	-	-	-
<b>Administrativos y de Apoyo</b>						
Apoyo al Proceso Presupuestario y para Mejorar la Eficiencia Institucional	-	-	-	-	-	-
Apoyo a la Función Pública y al Mejoramiento de la Gestión	-	-	-	-	-	-
Operaciones Ajenas	-	-	-	-	-	-
<b>Compromisos</b>						
Obligaciones de Cumplimiento de Resolución Jurisdiccional	-	-	-	-	-	-
Desastres Naturales	-	-	-	-	-	-
<b>Obligaciones</b>						
Pensiones y Jubilaciones	-	-	-	-	-	-
Aportaciones a la Seguridad Social	-	-	-	-	-	-
Aportaciones a Fondos de Estabilización	-	-	-	-	-	-
Aportaciones a Fondos de Inversión y Reestructura de Pensiones	-	-	-	-	-	-
<b>Programas de Gasto Federalizado (Gobierno Federal)</b>						
Gasto Federalizado	13,762,145	3,146,911	16,909,056	16,909,056	16,827,278	-
<b>Participaciones a Entidades Federativas y Municipios</b>						
Costo financiero, deuda o apoyos a deudores y ahorradores de la banca	-	-	-	-	-	-
Adeudos de ejercicios fiscales anteriores	-	-	-	-	-	-
<b>Total del Gasto</b>	<b>24,271,048</b>	<b>3,620,583</b>	<b>27,891,631</b>	<b>26,091,557</b>	<b>25,983,913</b>	<b>1,800,074</b>

Concepto	Estimado/Aprobado	Devengado	Recaudado/Pagado
<b>I. Ingresos Presupuestarios</b>	<b>24,271,048</b>	<b>27,891,631</b>	<b>27,891,631</b>
1. Ingresos del Gobierno de la Entidad Federativa	-	-	-
2. Ingresos del Sector Paraestatal	24,271,048	27,891,631	27,891,631
<b>II. Egresos Presupuestarios</b>	<b>24,271,048</b>	<b>26,091,557</b>	<b>25,983,913</b>
3. Egresos del Gobierno de la Entidad Federativa	-	-	-
4. Egresos del Sector Paraestatal	24,271,048	26,091,557	25,983,913
<b>III. Balance Presupuestario (Superávit o Déficit) (III= I - II)</b>	<b>-</b>	<b>1,800,074</b>	<b>1,907,718</b>

Concepto	Estimado/Aprobado	Devengado	Recaudado/Pagado
<b>III. Balance presupuestario (Superávit o Déficit)</b>	<b>-</b>	<b>1,800,074</b>	<b>1,907,718</b>
<b>IV. Intereses, Comisiones y Gastos de la Deuda</b>	<b>-</b>	<b>-</b>	<b>-</b>
<b>V. Balance Primario (Superávit o Déficit) (V= III + IV)</b>	<b>-</b>	<b>1,800,074</b>	<b>1,907,718</b>

Concepto	Estimado/Aprobado	Devengado	Recaudado/Pagado
<b>A. Financiamiento</b>	<b>-</b>	<b>-</b>	<b>-</b>
<b>B. Amortización de la deuda</b>	<b>-</b>	<b>-</b>	<b>-</b>
<b>C. Financiamiento Neto</b>	<b>-</b>	<b>-</b>	<b>-</b>

En cumplimiento a lo dispuesto por los artículos 46, fracción III, inciso B) y 52 de la Ley General de Contabilidad Gubernamental, en relación a los programas y proyectos de inversión, la Universidad Tecnológica del Sur hace de conocimiento que al 31 de Diciembre del ejercicio presupuestario 2022, **NO CUENTA CON PROGRAMAS Y PROYECTOS DE INVERSIÓN.**

En cumplimiento a lo dispuesto por los artículos 46, fracción III, inciso c) y 52 de la Ley General de Contabilidad Gubernamental, en relación a los Indicadores de Resultados de los entes públicos, se hacen de conocimiento los que competen a la Universidad Tecnológica del Sur del Estado de Morelos:

UNIVERSIDAD TECNOLÓGICA DEL SUR DEL ESTADO DE MORELOS										
INDICADORES DEL PROGRAMA PRESUPUESTARIO (PP) 2022										
Nombre del proyecto:		Formación de profesionistas de nivel Técnico Superior Universitario y Licenciatura, integrales, responsables, humanistas y competentes a través de programas y servicios educativos de calidad, pertinentes y orientados en la mejora continua.				Periodo:		4to. Trimestre		
RESULTADOS										
Fecha: Martes, 10 de enero de 2023.										
Nivel	Objetivos (Resumen Narrativo)	INDICADORES		Línea base 2021	Meta anual 2022				Avance acumulado Al periodo	
		Nombre del indicador	Definición del indicador		1er Trim.	2do Trim.	3er Trim.	4to Trim.	Absoluto	Relativo %
Fin	6. Contribuir a la cobertura educativa con equidad y calidad en los servicios educativos de los niveles Básico, Medio Superior, Superior y Posgrado	Cobertura de educación superior en el estado de Morelos.	Refleja la proporción de egresados de nivel medio superior en el estado de Morelos con relación a la matrícula de nuevo ingreso	0.76%				0.95%	259	1.24%
Propósito	Las alumnas y alumnos se gradúan como Técnicos Superiores Universitarios y/o Licenciados/as, Ingenieros/as competentes y con valores institucionales	Porcentaje de Eficiencia Terminal del nivel Técnico Superior Universitario (TSU).	Mide la proporción de egresados y egresadas de Técnico Superior Universitario (TSU) por cohorte generacional con relación al total de estudiantado que ingresaron de TSU de esa misma generación.	53%				55.0%	98	53.26%
		Porcentaje de Eficiencia Terminal del nivel Técnico Superior Universitario (TSU) de mujeres.	Mide la proporción de mujeres egresadas de Técnico Superior Universitario (TSU) por cohorte generacional con relación al total de mujeres que ingresaron de TSU de esa misma generación.	nuevo indicador				55.0%	48	52.17%
		Porcentaje de Eficiencia Terminal del nivel Técnico Superior Universitario (TSU) de hombres.	Mide la proporción de hombres egresados de Técnico Superior Universitario (TSU) por cohorte generacional con relación al total de hombres que ingresaron de TSU de esa misma generación.	nuevo indicador				55.0%	50	54.35%
		Porcentaje de Eficiencia terminal del nivel Licenciatura.	Mide la proporción de egresados y egresadas de Licenciatura de la generación "n" con relación al total de estudiantes que ingreso en esa misma generación.	91.77%				92.0%	155	88.57%
		Porcentaje de Eficiencia Terminal del nivel Licenciatura mujeres.	Mide la proporción de egresadas de Licenciatura de la generación "n" con relación al total de mujeres estudiantes de Licenciatura de esa misma generación.	nuevo indicador				90.0%	65	93.75%
		Porcentaje de eficiencia terminal de nivel Licenciatura hombres.	Mide la proporción de hombres egresados de Licenciatura de la generación "n" con relación al total de hombres que ingresaron de Licenciatura en esa misma generación.	nuevo indicador				80%	65	82.28%
Componente 1	Becas internas otorgadas a los estudiantes	Porcentaje de estudiantes becados.	Mide la proporción de estudiantes becados con relación al total de estudiantes matriculados en la institución.	20%		20%	20%	20%	108	17.7%
		Porcentaje de alumnas becadas.	Mide la proporción de estudiantes mujeres becadas con relación al total de alumnas matriculadas en la institución.	nuevo indicador		50%	50%	50%	61	19.3%
		Porcentaje de alumnos becados.	Mide la proporción de estudiantes hombres becados con relación al total de estudiantes alumnos matriculados en la institución.	nuevo indicador		50%	50%	50%	47	16.15%
Actividad 1.1	Publicación de convocatorias de becas internas de la UTSEM.	Porcentaje de convocatorias de becas internas de la UTSEM, publicadas.	Mide la proporción de convocatorias de becas publicadas por la universidad con relación a las convocatorias planeadas.	3		1	2	3	3	100%
Actividad 1.2	Asignación de Becas internas cuatrimestrales	Porcentaje de estudiantes con beca interna autorizada.	Mide la proporción de estudiantes con beca autorizada con relación al total de estudiantes que solicitaron una beca.	20%		20%	20%	20%	108	20.0%
Componente 2	Tutorías, Asesorías y Apoyo Psicopedagógico otorgado	Porcentaje de estudiantes atendidos en tutoría.	Mide la cantidad de estudiantes atendidos en tutoría con relación a la matrícula total de estudiantes	80%		70%	70%	70%	598	97.87%
		Porcentaje de estudiantes atendidos en apoyo psicopedagógico.	Mide la cantidad de estudiantes atendidos en apoyo psicopedagógico con relación a la matrícula total de estudiantes	80%		80%	80%	80%	96	84.96%
		Porcentaje de estudiantes atendidos en Asesorías académicas.	Mide la cantidad de estudiantes atendidos en asesoría académica con relación a la matrícula total de estudiantes	90%		80%	80%	80%	948	100%
		Grado de satisfacción en la evaluación de servicio a atención a estudiantes.	Mide el Grado de satisfacción de los estudiantes respecto al servicio ofrecido de tutorías, asesorías académicas y apoyo psicopedagógico otorgado	7.88			7.88	7.88	8.8	8.8
420	Elaboración del Programa Institucional	Programa Institucional de Tutorías (PIT) elaborado.	Mide el cumplimiento de la elaboración del Programa	1			1	1	1	100

	de Tutoría (PIT)		Institucional de Tutorías de acuerdo a lo planeado							
Actividad 2.2	Capacitación de docentes tutores	Porcentaje de Docentes-Tutores capacitados.	Mide la cantidad de docentes tutores capacitados en relación al total de docentes tutores asignados a grupo	80%		20%	60%	80%	24	80%
Componente 3	Personal Docente y administrativo capacitado	Porcentaje de docentes capacitados	Mide la cantidad de docentes capacitados en relación al total de docentes de la universidad	95%		20%	60%	95%	101	95.0
		Porcentaje de cursos realizados en el ejercicio 2022.	Mide la proporción de cursos y/o capacitaciones realizadas en el año	85%				85%	70	85.0%
Actividad 3.1	Elaboración del Programa anual de capacitación docente.	Programa anual de capacitación docente elaborado.	Mide el cumplimiento de la elaboración del programa anual de capacitación docente con relación a la planeación anual	1			1	1	1	100
Actividad 3.2	Contratación del servicio de cursos de capacitación externo	Porcentaje de cursos de capacitación externos contratados.	Mide la cantidad de cursos externos de capacitación docente pagados con relación al total de curso de capacitación docente solicitado	nuevo indicador				60%	0	0
Componente 4	Programas Educativos (PE) acreditación	Porcentaje de programas educativos acreditados	Mide la proporción de Programas educativos de nivel TSU y Licenciatura acreditados, respecto al total de Programas Educativos del nivel TSU y licenciatura impartidos	10%				20%	2	20%
Actividad 4.1	Realización de la autoevaluación del programa educativo.	Informe de autoevaluación elaborado.	Mide la elaboración de la autoevaluación del Programa Educativo	1				1	1	100%
Actividad 4.2	Evaluación del programa educativo por el organismo certificador.	Programa educativo evaluado	Mide el número de Programas Educativos evaluados	1				1	1	100%
Componente 5	Promoción de la oferta educativa de la UTSEM, realizada	Porcentaje de estudiantes captados/as por estrategias de promoción.	Mide la cantidad de estudiantes captados por las diferentes estrategias de promoción que realiza la UTSEM	50%				50%	130	50%
Actividad 5.1	Diseño interno de material audiovisual publicitario	Porcentaje de material audiovisual publicitario diseñado	Mide la cantidad de material audiovisual publicitario realizado con relación al material publicitario programado	80%	20%	40%	60%	80%	70	80%
Actividad 5.2	Realización de campañas de promoción	Número de medios de comunicación pagados	Mide el número de medios de comunicación contratados	nuevo indicador			20%	20%	1	20%
		Porcentaje de publicaciones en medios de comunicación no pagados.	Mide el número de publicaciones transmitidas en medios de comunicación no pagados, para difundir la oferta educativa de la UTSEM con relación a la planeación anual.	nuevo indicador			50%	50%	20	50%
		Porcentaje de Instituciones de Educación Media Superior en las que se difundió la oferta educativa.	Mide la proporción de instituciones de educación media superior en las que se dio a conocer la oferta educativa con relación al total de instituciones públicas de educación media superior en la zona de influencia de la UTSEM	80%		40%	40%	80%	15	80%
Componente 6	Vinculación con el sector productivo realizada	Porcentaje de egresadas y egresados de Licenciatura que se insertaron al mercado laboral en los primeros 6 meses de haber egresado.	Mide el número de egresadas y egresados de Licenciatura de la generación "n" que se insertaron en el mercado laboral a 6 meses de haber egresado, con relación al total de egresados/as de la misma generación.	40%				35%	74	47.7%
Actividad 6.1	Acreditación de estudiantes en estadias	Porcentaje de estudiantes con estadias realizadas en empresas o instituciones del estado de Morelos y del país.	Mide la proporción de alumnos de los niveles de TSU y Lic. /Ing. que concluyeron la estadia profesional	85%			85%	85%	253	94.1%
Actividad 6.2	Realización de vinculación con el sector productivo.	Porcentaje de convenios de colaboración firmados con Instituciones o empresas instaladas en el estado de Morelos y/o el país.	Mide la proporción de convenios de colaboración firmados con Instituciones o empresas instaladas en el estado de Morelos y/o el país, con relación al número de Convenios necesarios en el año "n".	90%				90%	31	100%
Actividad 6.3	Realización del Consejo de Vinculación y Pertinencia	Porcentaje de Consejos de Vinculación realizados	Mide la cantidad de Consejos de Vinculación realizados por la Institución	100%		50%	50%	100%	2	100
Componente 7	Gestión administrativa institucional	Porcentaje de gestiones relacionadas a espacios educativos en buenas condiciones	Espacios equipados o en buenas condiciones de la UTSEM / Total de espacios educativos con los que cuenta la UTSEM)* 100	nuevo indicador			90%	90%	7	100
Actividad 7.1	Informes financieros	Número de informes financieros elaborados	Mide el número de informes Financieros presentados anualmente	100%	100%	100%	100%	100%	4	1
Actividad 7.2	Programa anual de mantenimiento a la infraestructura	Mantener el funcionamiento óptimo de la infraestructura de la UTSEM.	Mide el cumplimiento de las actividades del programa anual de mantenimiento a la infraestructura.	85%		40%	60%	85%		
Actividad 7.3	Programa anual de adquisiciones	Atender las requisiciones de materiales y servicios que solicitan las áreas de la UTSEM.	Mide la atención de las requisiciones solicitadas.	80%		80%	80%	80%	252	100%
Justificación de la diferencia de avances realizados con respecto a las metas programadas, cuando no se cumplió la meta o cuando se superó considerablemente.										
Nivel	Nombre del indicador	Observación								



Fin Cobertura de educación superior en el estado de Morelos.	La UTSEM inicio clases en septiembre de 2022 con 611 estudiantes, entre la población de 166 663 ( 18 a 22 años) resulta una 0.37 de cobertura. La meta se estableció con la fórmula de absorción (proyección de 200 alumnos de nuevo ingreso / 21105 egresados de bachillerato* 100). En 2022 ingresaron 259 estudiantes 7 20809 egresados de media superior, resultando el 1.24. En el PP de 2023 ya se corrigió la fórmula para cobertura.
Componente 1 Porcentaje de alumnas becadas	En 2022 se logró becar a 61 estudiantes mujeres, entre 316 mujeres de sep.-dic 2022. Se otorgaron sólo estas becas de acuerdo al reducido presupuesto con el que cuenta la universidad.
Componente 1 Porcentaje de alumnos becados	En 2022 se logró becar a 47 estudiantes hombres, entre 291 hombres de sep.-dic 2022. Se otorgaron sólo estas becas de acuerdo al reducido presupuesto con el que cuenta la universidad.
Componente 3 Actividad 3.2 Contratación de servicios de capacitación	La UTSEM no contrato ningún curso o capacitación debido a que no se asignó presupuesto.
Componente 3. Porcentaje de Docentes capacitados	Los docentes de la Universidad asisten a más de un curso de capacitación en el año.
Componente 6. Porcentaje de egresadas y egresados de Licenciatura que se insertaron al mercado laboral en los primeros 6 meses de haber egresado.	Se colocaron 74 estudiantes en el sector productivo, de, 155 que egresaron, obteniendo el 47.74 por ciento. Superando la meta con un 12.74.
Componente 7. Programa anual de adquisiciones	Se superó la atención a las requisiciones, ya que en la Universidad hubo una gran cantidad de necesidades para atender en las diferentes áreas.



**UTSEM**

UNIVERSIDAD TECNOLÓGICA DEL  
SUR DEL ESTADO DE MORELOS

# Anexos

CUENTA PÚBLICA  
UNIVERSIDAD TECNOLÓGICA DEL SUR DEL ESTADO DE  
MORELOS  
ENERO - DICIEMBRE

2022



Código	Descripción del Bien Inmueble	Valor en libros
INV/0001	EDIFICIO DE DOCENCIA 1	25,000,000
INV/0002	EDIFICIO DE LABORATORIO PESADO	17,212,726
INV/0003	EDIFICIO EN PROCESO DE CONSTRUCCIÓN	13,333,774
		<b>55,546,500</b>

Clave	Fondo, Programa o Convenio	Datos de la Cuenta Bancaria	
		Institución Bancaria	Número de Cuenta
1	SUBSIDIO FEDERAL (RAMO 28 Participaciones Federales)	BBVA BANCOMER S.A.	7693/0118115818
2	SUBSIDIO ESTATAL (U 006 Subsidios para Organismos Descentralizados Estatales)	BBVA BANCOMER S.A.	7693/0118113734

En cumplimiento a lo dispuesto por los artículos 46, fracción IV, tercer párrafo y 52 de la Ley General de Contabilidad Gubernamental, en relación a las cuentas públicas se reportarán los esquemas bursátiles y de coberturas financieras de los entes públicos, se notifica que esta Universidad Tecnológica del Sur del Estado de Morelos, a la fecha de entrega de esta información no cuenta con esquemas bursátiles y de cobertura financiera.





**MORELOS**  
2018 - 2024



# Universidad Tecnológica Emiliano Zapata del Estado de Morelos

CUENTA PÚBLICA CONSOLIDADA  
ENTIDADES PARAESTATALES  
ENERO - DICIEMBRE

2022







# Introducción

CUENTA PÚBLICA  
UNIVERSIDAD TECNOLÓGICA EMILIANO ZAPATA DEL  
ESTADO DE MORELOS  
ENERO - DICIEMBRE

2022



## Introducción

### Introducción

La Universidad Tecnológica Emiliano Zapata del Estado de Morelos fue creada mediante el Decreto 1175 publicado el 23 de agosto del año 2000, en el Periódico oficial “Tierra y Libertad” número 4071 y sus modificaciones de fecha 03 de marzo de 2004, Decreto 120, Periódico oficial “Tierra y Libertad” número 4315 y 10 de junio de 2009, Decreto 1425, Periódico oficial “Tierra y Libertad” número 4716; se crea como un Organismo Público Descentralizado con personalidad Jurídica y patrimonio propios, con domicilio en el Municipio de Emiliano Zapata, sectorizado inicialmente a la Secretaría de Bienestar Social del Estado de Morelos, hoy Secretaría de Educación, como dependencia coordinadora del sector. Además, forma parte del Sistema Nacional de Universidades Tecnológicas y Politécnicas.

La cual tiene por objeto lo siguiente:

1. Impartir educación tecnológica del nivel superior, además de ofrecer e impartir programas de continuidad de estudios para sus egresados, y para los de otras Instituciones de Educación Superior.
2. Realizar proyectos de desarrollo tecnológico.
3. Llevar a cabo programas de vinculación con los sectores público, privado y social, y.
4. Promover la cultura humanística y universal.

La Cuenta Pública del cuarto trimestre 2022 de la Universidad Tecnológica Emiliano Zapata del Estado de Morelos, se integra de la siguiente forma:

### Información Contable

- Estado de actividades
- Estado de situación financiera
- Estado de situación financiera Detallado – LDF
- Estado de cambios en la situación financiera
- Estado analítico del activo
- Estado analítico de la deuda y otros pasivos
- Informe analítico de la deuda pública y otros pasivos - LDF
- Informe analítico de obligaciones diferentes de financiamientos - LDF
- Estado de variación en la Hacienda Pública
- Estado de flujos de efectivo
- Informe de pasivos contingentes
- Notas a los estados financieros
- Conciliación entre los Ingresos Presupuestarios y Contables
- Conciliación entre los Egresos Presupuestarios y los Gastos Contables

### **Información Presupuestaria**

- Balance presupuestario – LDF
- Estado analítico de ingresos
- Estado analítico de ingresos Detallado - LDF
- Estado analítico del ejercicio del presupuesto de egresos:
  - Clasificación por objeto del gasto (capítulo y concepto)
  - Clasificación por objeto del gasto - LDF
  - Clasificación administrativa
  - Clasificación administrativa - LDF
  - Clasificación funcional (finalidad y función)
  - Clasificación funcional - LDF
  - Clasificación de servicios personales por categoría
  - Clasificación económica (por tipo de gasto)
- Endeudamiento neto
- Intereses de la deuda
- Flujo de fondos

### **Información Programática**

- Gasto por categoría programática
- Indicadores de postura fiscal
- Programas y proyectos de inversión
- Indicadores de resultados

### **Anexos**

- Relación de bienes muebles que componen el patrimonio
- Relación de bienes inmuebles que componen el patrimonio
- Relación de Cuentas Bancarias Productivas Específicas
- Relación de esquemas bursátiles y de coberturas financieras



# Información Contable

CUENTA PÚBLICA  
UNIVERSIDAD TECNOLÓGICA EMILIANO ZAPATA DEL  
ESTADO DE MORELOS  
ENERO - DICIEMBRE

2022



Concepto	2022	2021	Concepto	2022	2021
<b>INGRESOS Y OTROS BENEFICIOS</b>			<b>GASTOS Y OTRAS PÉRDIDAS</b>		
<i>Ingresos de la Gestión</i>	<b>29,323,738</b>	<b>27,149,519</b>	<i>Gastos de Funcionamiento</i>	<b>111,140,295</b>	<b>102,310,237</b>
Impuestos	-	-	Servicios Personales	78,586,009	75,108,613
Cuotas y Aportaciones de Seguridad Social	-	-	Materiales y Suministros	8,108,153	5,842,931
Contribuciones de Mejoras	-	-	Servicios Generales	24,446,133	21,358,693
Derechos	-	-	<i>Transferencias, Asignaciones, Subsidios y Otras Ayudas</i>	<b>12,999,670</b>	<b>7,916,079</b>
Productos	-	-	Transferencias Internas y Asignaciones al Sector Público	-	-
Aprovechamientos	-	-	Transferencias al Resto del Sector Público	-	-
Ingresos por Venta de Bienes y Prestación de Servicios	29,323,738	27,149,519	Subsidios y Subvenciones	-	-
<i>Participaciones, Aportaciones, Convenios, Incentivos Derivados de la Colaboración Fiscal, Fondos Distintos de Aportaciones, Transferencias, Asignaciones, Subsidios y Subvenciones, y Pensiones y Jubilaciones</i>	<b>101,127,017</b>	<b>92,084,507</b>	Ayudas Sociales	4,816,954	1,221,079
Participaciones, Aportaciones, Convenios, Incentivos Derivados de la Colaboración Fiscal y Fondos Distintos de Aportaciones	-	-	Pensiones y Jubilaciones	8,182,716	6,695,000
Transferencias, Asignaciones, Subsidios y Subvenciones, y Pensiones y Jubilaciones	101,127,017	92,084,507	Transferencias a Fideicomisos, Mandatos y Contratos Análogos	-	-
<i>Otros Ingresos y Beneficios</i>	<b>287,106</b>	<b>63,047</b>	Transferencias a la Seguridad Social	-	-
Ingresos Financieros	271,178	23,035	Donativos	-	-
Incremento por Variación de Inventarios	-	-	Transferencias al Exterior	-	-
Disminución del Exceso de Estimaciones por Pérdida o Deterioro u Obsolescencia	-	-	<i>Participaciones y Aportaciones</i>	-	-
Disminución del Exceso de Provisiones	-	-	Participaciones	-	-
Otros Ingresos y Beneficios Varios	15,928	40,012	Aportaciones	-	-
<b>Total de Ingresos y Otros Beneficios</b>	<b>130,737,861</b>	<b>119,297,073</b>	Convenios	-	-
			<i>Intereses, Comisiones y Otros Gastos de la Deuda Pública</i>	-	-
			Intereses de la Deuda Pública	-	-
			Comisiones de la Deuda Pública	-	-
			Gastos de la Deuda Pública	-	-
			Costo por Coberturas	-	-
			Apoyos Financieros	-	-
			<i>Otros Gastos y Pérdidas Extraordinarias</i>	<b>11,844,359</b>	<b>12,374,585</b>
			Estimaciones, Depreciaciones, Deterioros, Obsolescencia y Amortizaciones	11,832,760	12,374,585
			Provisiones	-	-
			Disminución de Inventarios	-	-
			Aumento por Insuficiencia de Estimaciones por Pérdida o Deterioro u Obsolescencia	-	-
			Aumento por Insuficiencia de Provisiones	-	-
			Otros Gastos	11,599	-
			<i>Inversión Pública</i>	-	-
			Inversión Pública no Capitalizable	-	-
			<b>Total de Gastos y Otras Pérdidas</b>	<b>135,984,324</b>	<b>122,600,901</b>
			<b>Resultados del Ejercicio (Ahorro/Desahorro)</b>	<b>(5,246,463)</b>	<b>(3,303,828)</b>

Bajo protesta de decir verdad declaramos que los Estados Financieros y sus notas, son razonablemente correctos y son responsabilidad del emisor.



CONCEPTO	Año	
	2022	2021
<b>ACTIVO</b>		
<b>Activo Circulante</b>		
Efectivo y Equivalentes	46,168,072	38,771,757
Derechos a Recibir Efectivo o Equivalentes	2,667,957	4,598,371
Derechos a Recibir Bienes o Servicios	-	-
Inventarios	-	-
Almacenes	-	-
Estimación por Pérdida o Deterioro de Activos Circulantes	-	-
Otros Activos Circulantes	-	-
<b>Total de Activos Circulantes</b>	<b>48,836,029</b>	<b>43,370,128</b>
<b>Activo No Circulante</b>		
Inversiones Financieras a Largo Plazo	-	-
Derechos a Recibir Efectivo o Equivalentes a Largo Plazo	-	-
Bienes Inmuebles, Infraestructura y Construcciones en Proceso	223,316,940	214,684,839
Bienes Muebles	134,222,581	135,260,918
Activos Intangibles	3,375,877	3,375,877
Depreciación, Deterioro y Amortización Acumulada de Bienes	(187,278,174)	(178,017,444)
Activos Diferidos	-	-
Estimación por Pérdida o Deterioro de Activos no Circulantes	-	-
Otros Activos no Circulantes	-	-
<b>Total de Activos No Circulantes</b>	<b>173,637,224</b>	<b>175,304,190</b>
<b>Total del Activo</b>	<b>222,473,253</b>	<b>218,674,318</b>
<b>PASIVO</b>		
<b>Pasivo Circulante</b>		
Cuentas por Pagar a Corto Plazo	15,822,443	14,300,485
Documentos por Pagar a Corto Plazo	2,601,063	2,747,820
Porción a Corto Plazo de la Deuda Pública a Largo Plazo	-	-
Títulos y Valores a Corto Plazo	-	-
Pasivos Diferidos a Corto Plazo	-	-
Fondos y Bienes de Terceros en Garantía y/o Administración a Corto Plazo	-	-
Provisiones a Corto Plazo	-	-
Otros Pasivos a Corto Plazo	-	-
<b>Total de Pasivos Circulantes</b>	<b>18,423,506</b>	<b>17,048,305</b>
<b>Pasivo No Circulante</b>		
Cuentas por Pagar a Largo Plazo	482,450	482,450
Documentos por Pagar a Largo Plazo	-	-
Deuda Pública a Largo Plazo	-	-
Pasivos Diferidos a Largo Plazo	-	-
Fondos y Bienes de Terceros en Garantía y/o en Administración a Largo Plazo	-	-
Provisiones a Largo Plazo	-	-
<b>Total de Pasivos No Circulantes</b>	<b>482,450</b>	<b>482,450</b>
<b>Total del Pasivo</b>	<b>18,905,956</b>	<b>17,530,755</b>
<b>HACIENDA PÚBLICA / PATRIMONIO</b>		
<b>Hacienda Pública / Patrimonio Contribuido</b>	<b>308,297,444</b>	<b>299,661,343</b>
Aportaciones	306,819,379	298,187,279
Donaciones de Capital	1,478,065	1,474,064
Actualización de la Hacienda Pública / Patrimonio	-	-
<b>Hacienda Pública / Patrimonio Generado</b>	<b>(104,730,147)</b>	<b>(98,517,780)</b>
Resultados del Ejercicio (Ahorro / Desahorro)	(5,246,463)	(3,303,828)
Resultados de Ejercicios Anteriores	15,929,535	19,233,362
Revaluos	-	-
Reservas	-	-
Rectificaciones de Resultados de Ejercicios Anteriores	(115,413,219)	(114,447,314)
<b>Exceso o Insuficiencia en la Actualización de la Hacienda Pública / Patrimonio</b>		
Resultado por Posición Monetaria	-	-
Resultado por Tenencia de Activos no Monetarios	-	-
<b>Total Hacienda Pública / Patrimonio</b>	<b>203,567,297</b>	<b>201,143,563</b>
<b>Total del Pasivo y Hacienda Pública / Patrimonio</b>	<b>222,473,253</b>	<b>218,674,318</b>

Bajo protesta de decir verdad declaramos que los Estados Financieros y sus notas, son razonablemente correctos y son responsabilidad del emisor.

CONCEPTO	31 de diciembre 2022	31 de diciembre 2021	CONCEPTO	31 de diciembre 2022	31 de diciembre 2021
<b>ACTIVO</b>			<b>PASIVO</b>		
<b>Activo Circulante</b>			<b>Activo Circulante</b>		
Efectivo y Equivalentes	46,168,072	38,771,757	Cuentas por Pagar a Corto Plazo	15,822,443	14,300,485
Efectivo	-	-	Servicios Personales por Pagar a Corto Plazo	8,451,906	8,499,408
Bancos/Tesorería	46,168,072	38,771,757	Proveedores por Pagar a Corto Plazo	342,849	1,298,671
Bancos/Dependencias y Otros	-	-	Contratistas por Obras Públicas por Pagar a Corto Plazo	-	-
Inversiones Temporales (Hasta 3 meses)	-	-	Participaciones y Aportaciones por Pagar a Corto Plazo	-	-
Fondos con Afectación Específica	-	-	Transferencias Otorgadas por Pagar a Corto Plazo	805,012	536,981
Depósitos de Fondos de Terceros en Garantía y/o Admón.	-	-	Int., Comisiones y Otros Gastos de la Deuda Púb. por Pagar a Corto Plazo	-	-
Otros Efectivos y Equivalentes	-	-	Retenciones y Contribuciones por Pagar a Corto Plazo	6,222,676	3,965,425
			Devoluciones de la Ley de Ingresos por Pagar a Corto Plazo	-	-
Derechos a Recibir Efectivo o Equivalentes	2,667,957	4,598,371	Otras Cuentas por Pagar a Corto Plazo	-	-
Inversiones Financieras de Corto Plazo	-	-			
Cuentas por Cobrar a Corto Plazo	2,162,280	3,458,092	Documentos por Pagar a Corto Plazo	2,601,063	2,747,820
Deudores Diversos por Cobrar a Corto Plazo	362,169	885,348	Documentos Comerciales por Pagar a Corto Plazo	-	-
Ingresos por Recuperar a Corto Plazo	-	-	Documentos con Contratistas por Obras Púb. por Pagar a Corto Plazo	-	-
Deudores por Anticipos de la Tesorería a Corto Plazo	-	-	Otros Documentos por Pagar a Corto Plazo	2,601,063	2,747,820
Préstamos Otorgados a Corto Plazo	-	-			
Otros Derechos a Recibir Efectivo o Equiv. a Corto Plazo	143,508	254,831	Porción a Corto Plazo de la Deuda Pública a Largo Plazo	-	-
			Porción a Corto Plazo de la Deuda Pública	-	-
Derechos a Recibir Bienes o Servicios	-	-	Porción a Corto Plazo de Arrendamiento Financiero	-	-
Ant. a Proveedores por Adq. de Bienes y Prest. de Serv. a Corto Plazo	-	-			
Ant. a Proveedores por Adq. de Bienes Inm. y Muebles a Corto Plazo	-	-	Títulos y Valores a Corto Plazo	-	-
Ant. a Proveedores por Adq. de Bienes Intangibles a Corto Plazo	-	-			
Anticipo a Contratistas por Obras Públicas a Corto Plazo	-	-	Pasivos Diferidos a Corto Plazo	-	-
Otros Derechos a Recibir Bienes o Servicios a Corto Plazo	-	-	Ingresos Cobrados por Adelantado a Corto Plazo	-	-
			Intereses Cobrados por Adelantado a Corto Plazo	-	-
Inventarios	-	-	Otros Pasivos Diferidos a Corto Plazo	-	-
Inventario de Mercancías para Venta	-	-			
Inventario de Mercancías Terminadas	-	-	Fondos y Bienes de Terceros en Garantía y/o Admón. a C. P.	-	-
Inventario de Mercancías en Proceso de Elaboración	-	-	Fondos en Garantía a Corto Plazo	-	-
Inventario de Materias Primas, Mat. y Suministros para Producción	-	-	Fondos en Administración a Corto Plazo	-	-
Bienes en Tránsito	-	-	Fondos Contingentes a Corto Plazo	-	-
			Fondos de Fideicomisos, Mandatos y Contratos Análogos a Corto Plazo	-	-
Almacenes	-	-	Otros Fondos de Terceros en Garantía y/o Administración a Corto Plazo	-	-
			Valores y Bienes en Garantía a Corto Plazo	-	-
Estimación por Pérdida o Deterioro de Activos Circulantes	-	-			
Est. para Ctas. Incobrables por Derechos a Recibir Efectivo o Equiv.	-	-	Provisiones a Corto Plazo	-	-
Estimación por Deterioro de Inventarios	-	-	Provisión para Demandas y Juicios a Corto Plazo	-	-
			Provisión para Contingencias a Corto Plazo	-	-
Otros Activos Circulantes	-	-	Otras Provisiones a Corto Plazo	-	-
Valores en Garantía	-	-			
Bienes en Garantía (excluye depósitos de fondos)	-	-	Otros Pasivos a Corto Plazo	-	-
Bienes Deriv. de Embargos, Decom., Aseguramientos y Dación en Pago	-	-	Ingresos por Clasificar	-	-
Adquisición con Fondos de Terceros	-	-	Recaudación por Participar	-	-
			Otros Pasivos Circulantes	-	-
<b>Total de Activos Circulantes</b>	<b>48,836,029</b>	<b>43,370,128</b>	<b>Total de Pasivos Circulantes</b>	<b>18,423,506</b>	<b>17,048,305</b>

CONCEPTO	31 de diciembre 2022	31 de diciembre 2021	CONCEPTO	31 de diciembre 2022	31 de diciembre 2021
<b>Activo No Circulante</b>			<b>Pasivo No Circulante</b>		
Inversiones Financieras a Largo Plazo	-	-	Cuentas por Pagar a Largo Plazo	482,450	482,450
Derechos a Recibir Efectivo o Equivalentes a Largo Plazo	-	-	Documentos por Pagar a Largo Plazo	-	-
Bienes Inmuebles, Infraestructura y Const. en Proceso	223,316,940	214,684,839	Deuda Pública a Largo Plazo	-	-
Bienes Muebles	134,222,581	135,260,918	Pasivos Diferidos a Largo Plazo	-	-
Activos Intangibles	3,375,877	3,375,877	Fdos. y Bienes de Terceros en Garantía y/o en Admón. a L.P.	-	-
Depreciación, Deterioro y Amortización Acumulada de Bienes	(187,278,174)	(178,017,444)	Provisiones a Largo Plazo	-	-
Activos Diferidos	-	-	<b>Total de Pasivos No Circulantes</b>	<b>482,450</b>	<b>482,450</b>
Estimación por Pérdida o Deterioro de Activos no Circulantes	-	-	<b>Total del Pasivo</b>	<b>18,905,956</b>	<b>17,530,755</b>
Otros Activos no Circulantes	-	-			
<b>Total de Activos No Circulantes</b>	<b>173,637,224</b>	<b>175,304,190</b>	<b>HACIENDA PÚBLICA / PATRIMONIO</b>		
<b>Total del Activo</b>	<b>222,473,253</b>	<b>218,674,318</b>	<i>Hacienda Pública / Patrimonio Contribuido</i>	<b>308,297,444</b>	<b>299,661,343</b>
			Aportaciones	306,819,379	298,187,279
			Donaciones de Capital	1,478,065	1,474,064
			Actualización de la Hacienda Pública / Patrimonio	-	-
			<i>Hacienda Pública / Patrimonio Generado</i>	<b>(104,730,147)</b>	<b>(98,517,780)</b>
			Resultados del Ejercicio (Ahorro / Desahorro)	(5,246,463)	(3,303,828)
			Resultados de Ejercicios Anteriores	15,929,535	19,233,362
			Revalúos	-	-
			Reservas	-	-
			Rectificaciones de Resultados de Ejercicios Anteriores	(115,413,219)	(114,447,314)
			<b>Exceso o Insuficiencia en la Actualización de la Hacienda Pública / Patrimonio</b>	<b>203,567,297</b>	<b>201,143,563</b>
			Resultado por Posición Monetaria	-	-
			Resultado por Tenencia de Activos no Monetarios	-	-
			<b>Total Hacienda Pública / Patrimonio</b>	<b>203,567,297</b>	<b>201,143,563</b>
			<b>Total del Pasivo y Hacienda Pública / Patrimonio</b>	<b>222,473,253</b>	<b>218,674,318</b>

Bajo protesta de decir verdad declaramos que los Estados Financieros y sus notas, son razonablemente correctos y son responsabilidad del emisor.

Concepto	Origen	Aplicación	Concepto	Origen	Aplicación
<b>ACTIVO</b>	<b>12,229,481</b>	<b>16,028,416</b>	<b>PASIVO</b>	<b>1,521,958</b>	<b>146,757</b>
<b>Activo Circulante</b>	<b>1,930,414</b>	<b>7,396,315</b>	<b>Activo Circulante</b>	<b>1,521,958</b>	<b>146,757</b>
Efectivo y Equivalentes	-	7,396,315	Cuentas por Pagar a Corto Plazo	1,521,958	-
Derechos a Recibir Efectivo o Equivalentes	1,930,414	-	Documentos por Pagar a Corto Plazo	-	146,757
Derechos a Recibir Bienes o Servicios	-	-	Porción a Corto Plazo de la Deuda Pública a Largo Plazo	-	-
Inventarios	-	-	Títulos y Valores a Corto Plazo	-	-
Almacenes	-	-	Pasivos Diferidos a Corto Plazo	-	-
Estimación por Pérdida o Deterioro de Activos Circulantes	-	-	Fdos. y Bienes de Terceros en Garantía y/o Admón. a C. P.	-	-
Otros Activos Circulantes	-	-	Provisiones a Corto Plazo	-	-
			Otros Pasivos a Corto Plazo	-	-
<b>Activo No Circulante</b>	<b>10,299,067</b>	<b>8,632,101</b>	<b>Activo No Circulante</b>		
Inversiones Financieras a Largo Plazo	-	-			
Derechos a Recibir Efectivo o Equivalentes a Largo Plazo	-	-			
Bienes Inmuebles, Infraestructura y Constr. en Proceso	-	8,632,101	Cuentas por Pagar a Largo Plazo	-	-
Bienes Muebles	1,038,337	-	Documentos por Pagar a Largo Plazo	-	-
Activos Intangibles	-	-	Deuda Pública a Largo Plazo	-	-
Depreciación, Deterioro y Amort. Acumulada de Bienes	9,260,730	-	Pasivos Diferidos a Largo Plazo	-	-
Activos Diferidos	-	-	Fdos. y Bienes de Terceros en Garantía y/o Admón. a L. P.	-	-
Est. por Pérdida o Deterioro de Activos no Circulantes	-	-	Provisiones a Largo Plazo	-	-
Otros Activos no Circulantes	-	-			
			<b>HACIENDA PÚBLICA / PATRIMONIO</b>	<b>8,636,101</b>	<b>6,212,367</b>
			<b>Hacienda Pública / Patrimonio Contribuido</b>	<b>8,636,101</b>	
			Aportaciones	8,632,100	-
			Donaciones de Capital	4,001	-
			Actualización de la Hacienda Pública / Patrimonio	-	-
			<b>Hacienda Pública / Patrimonio Generado</b>		<b>6,212,367</b>
			Resultados del Ejercicio (Ahorro / Desahorro)	-	1,942,635
			Resultados de Ejercicios Anteriores	-	3,303,827
			Revalúos	-	-
			Reservas	-	-
			Rectificaciones de Resultados de Ejercicios Anteriores	-	965,905
			<b>Exceso o Insuficiencia en la Actualización de la Hacienda Pública / Patrimonio</b>		
			Resultado por Posición Monetaria	-	-
			Resultado por Tenencia de Activos no Monetarios	-	-

Bajo protesta de decir verdad declaramos que los Estados Financieros y sus notas, son razonablemente correctos y son responsabilidad del emisor.

Concepto	Saldo Inicial	Cargos del	Abonos del	Saldo Final	Variación del
	1	Periodo 2	Periodo 3	4 = (1 + 2 - 3)	Periodo (4 - 1)
<b>ACTIVO</b>	<b>218,674,318</b>	<b>512,239,604</b>	<b>508,440,669</b>	<b>222,473,253</b>	<b>3,798,935</b>
<b>Activo Circulante</b>	<b>43,370,128</b>	<b>355,840,373</b>	<b>350,374,472</b>	<b>48,836,029</b>	<b>5,465,901</b>
Efectivo y Equivalentes	38,771,757	205,189,001	197,792,686	46,168,072	7,396,315
Derechos a Recibir Efectivo o Equivalentes	4,598,371	150,651,372	152,581,786	2,667,957	(1,930,414)
Derechos a Recibir Bienes o Servicios	-	-	-	-	-
Inventarios	-	-	-	-	-
Almacenes	-	-	-	-	-
Estimación por Pérdida o Deterioro de Activos Circulantes	-	-	-	-	-
Otros Activos Circulantes	-	-	-	-	-
<b>Activo No Circulante</b>	<b>175,304,190</b>	<b>156,399,231</b>	<b>158,066,197</b>	<b>173,637,224</b>	<b>(1,666,966)</b>
Inversiones Financieras a Largo Plazo	-	-	-	-	-
Derechos a Recibir Efectivo o Equivalentes a Largo Plazo	-	-	-	-	-
Bienes Inmuebles, Infraestructura y Constr. en Proceso	214,684,839	12,613,127	3,981,026	223,316,940	8,632,101
Bienes Muebles	135,260,918	68,926,915	69,965,252	134,222,581	(1,038,337)
Activos Intangibles	3,375,877	2,341,127	2,341,127	3,375,877	-
Depreciación, Deterioro y Amort. Acumulada de Bienes	(178,017,444)	72,518,062	81,778,792	(187,278,174)	(9,260,730)
Activos Diferidos	-	-	-	-	-
Est. por Pérdida o Deterioro de Activos no Circulantes	-	-	-	-	-
Otros Activos no Circulantes	-	-	-	-	-

Bajo protesta de decir verdad declaramos que los Estados Financieros y sus notas, son razonablemente correctos y son responsabilidad del emisor.

Denominación de las Deudas	Moneda de Contratación	Institución o País Acreedor	Saldo Inicial del Periodo	Saldo Final del Periodo
<b>DEUDA PÚBLICA</b>				
<b>Corto Plazo</b>				
<b>Deuda Interna</b>	Pesos		-	-
Instituciones de Crédito			-	-
Títulos y Valores			-	-
Arrendamientos Financieros			-	-
<b>Deuda Externa</b>	Pesos		-	-
Organismos Financieros Internacionales			-	-
Deuda Bilateral			-	-
Títulos y Valores			-	-
Arrendamientos Financieros			-	-
<i>Subtotal a Corto Plazo</i>			-	-
<b>Largo Plazo</b>				
<b>Deuda Interna</b>	Pesos		-	-
Instituciones de Crédito			-	-
Títulos y Valores			-	-
Arrendamientos Financieros			-	-
<b>Deuda Externa</b>	Pesos		-	-
Organismos Financieros Internacionales			-	-
Deuda Bilateral			-	-
Títulos y Valores			-	-
Arrendamientos Financieros			-	-
<i>Subtotal a Largo Plazo</i>			-	-
<b>Otros Pasivos</b>			<b>17,530,755</b>	<b>18,905,956</b>
<b>Total Deuda y Otros Pasivos</b>			<b>17,530,755</b>	<b>18,905,956</b>

Bajo protesta de decir verdad declaramos que los Estados Financieros y sus notas, son razonablemente correctos y son responsabilidad del emisor.

Denominación de la Deuda Pública y Otros Pasivos	Saldo al 31 de Diciembre de 2021	Disposiciones del Periodo	Amortizaciones del Periodo	Revaluaciones, Reclasificaciones y Otros Ajustes	Saldo Final del Periodo	Pago de Intereses del Periodo	Pago de Comisiones y demás costos asociados durante el Periodo
<b>Deuda Pública</b>	-	-	-	-	-	-	-
<b>Corto Plazo</b>	-	-	-	-	-	-	-
<i>Instituciones de Crédito</i>	-	-	-	-	-	-	-
<i>Títulos y Valores</i>	-	-	-	-	-	-	-
<i>Arrendamientos Financieros</i>	-	-	-	-	-	-	-
<b>Largo Plazo</b>	-	-	-	-	-	-	-
<i>Instituciones de Crédito</i>	-	-	-	-	-	-	-
<i>Títulos y Valores</i>	-	-	-	-	-	-	-
<i>Arrendamientos Financieros</i>	-	-	-	-	-	-	-
<b>Otros Pasivos</b>	<b>17,530,755</b>	-	-	-	<b>18,905,956</b>	-	-
<b>Total de la Deuda Pública y Otros Pasivos</b>	<b>17,530,755</b>	-	-	-	<b>18,905,956</b>	-	-
<b>Deuda Contingente<sup>1</sup> (Informativo)</b>							
Deuda Contingente 1	-	-	-	-	-	-	-
Deuda Contingente 2	-	-	-	-	-	-	-
Deuda Contingente xx	-	-	-	-	-	-	-
<b>Valor de Instrumentos Bono Cupón Cero<sup>2</sup></b>							
Instrumento Bono Cupón Cero 1	-	-	-	-	-	-	-
Instrumento Bono Cupón Cero 2	-	-	-	-	-	-	-
Instrumento Bono Cupón Cero 3	-	-	-	-	-	-	-

- 1 Se refiere a cualquier Financiamiento sin fuente o garantía de pago definida, que sea asumida de manera solidaria o subsidiaria por las Entidades Federativas con sus Municipios, organismos descentralizados y empresas de participación estatal mayoritaria y fideicomisos, locales o municipales, y por los Municipios con sus respectivos organismos descentralizados y empresas de participación municipal mayoritaria.
- 2 Se refiere al valor del Bono Cupón Cero que respalda el pago de los créditos asociados al mismo (Activo).

Obligaciones a Corto Plazo	Monto Contratado	Plazo Pactado	Tasa de Interés	Comisiones y Costos Relacionados	Tasa Efectiva
<b>Obligaciones a Corto Plazo (Informativo)</b>					
Crédito 1	-	-	-	-	-
Crédito 2	-	-	-	-	-
Crédito xx	-	-	-	-	-

Bajo protesta de decir verdad declaramos que los Estados Financieros y sus notas, son razonablemente correctos y son responsabilidad del emisor.

Denominación de las Obligaciones Diferentes de Financiamiento	Fecha del Contrato	Fecha de inicio de operación del proyecto	Fecha de vencimiento	Monto de la inversión pactado	Plazo pactado	Monto promedio mensual del pago de la contraprestación	Monto promedio mensual del pago correspondiente al pago de inversión	Monto pagado de la inversión al 31 de diciembre de 2022	Monto pagado de la inversión actualizado al 31 de diciembre de 2022	Saldo pendiente por pagar de la inversión al 31 de diciembre de 2022
<b>Asociaciones Público Privadas (APP's)</b>				-		-	-	-	-	-
APP 1				-		-	-	-	-	-
APP 2				-		-	-	-	-	-
APP 3				-		-	-	-	-	-
APP xx				-		-	-	-	-	-
<b>Otros Instrumentos</b>										
Otro Instrumento 1				-		-	-	-	-	-
Otro Instrumento 2				-		-	-	-	-	-
Otro Instrumento 3				-		-	-	-	-	-
Otro Instrumento xx				-		-	-	-	-	-
<b>Total de Obligaciones Diferentes de Financiamiento</b>				-		-	-	-	-	-

NO APLICA

Bajo protesta de decir verdad declaramos que los Estados Financieros y sus notas, son razonablemente correctos y son responsabilidad del emisor.



Concepto	Hacienda Pública/Patrimonio Contribuido	Hacienda Pública/Patrimonio Generado de Ejercicios Anteriores	Hacienda Pública/Patrimonio Generado del Ejercicio	Exceso o Insuficiencia en la Actualización de la Hacienda Pública / Patrimonio	TOTAL
<b>Hacienda Pública / Patrimonio Contribuido Neto de 2021</b>	<b>299,661,343</b>	-	-	-	<b>299,661,343</b>
Aportaciones	298,187,279	-	-	-	298,187,279
Donaciones de Capital	1,474,064	-	-	-	1,474,064
Actualización de la Hacienda Pública / Patrimonio	-	-	-	-	-
<b>Hacienda Pública / Patrimonio Generado Neto de 2021</b>	-	<b>(95,213,952)</b>	<b>(3,303,828)</b>	-	<b>(98,517,780)</b>
Resultados del Ejercicio (Ahorro / Desahorro)	-	-	(3,303,828)	-	(3,303,828)
Resultados de Ejercicios Anteriores	-	19,233,362	-	-	19,233,362
Revalúos	-	-	-	-	-
Reservas	-	-	-	-	-
Rectificaciones de Resultados de Ejercicios Anteriores	-	(114,447,314)	-	-	(114,447,314)
<b>Exceso o Insuficiencia en la Actualización de la Hacienda Pública / Patrimonio Neto de 2021</b>	-	-	-	-	-
Resultado por Posición Monetaria	-	-	-	-	-
Resultado por Tenencia de Activos no Monetarios	-	-	-	-	-
<b>Hacienda Pública / Patrimonio Neto Final de 2021</b>	<b>299,661,343</b>	<b>(95,213,952)</b>	<b>(3,303,828)</b>	-	<b>201,143,563</b>
<b>Cambios en la Hacienda Pública / Patrimonio Contribuido Neto de 2022</b>	<b>8,636,101</b>	-	-	-	<b>8,636,101</b>
Aportaciones	8,632,100	-	-	-	8,632,100
Donaciones de Capital	4,001	-	-	-	4,001
Actualización de la Hacienda Pública / Patrimonio	-	-	-	-	-
<b>Variaciones de la Hacienda Pública / Patrimonio Generado Neto de 2022</b>	-	<b>(3,303,827)</b>	<b>(2,908,540)</b>	-	<b>(6,212,367)</b>
Resultados del Ejercicio (Ahorro / Desahorro)	-	-	(5,246,463)	-	(5,246,463)
Resultados de Ejercicios Anteriores	-	(3,303,827)	3,303,828	-	1
Revalúos	-	-	-	-	-
Reservas	-	-	-	-	-
Rectificaciones de Resultados de Ejercicios Anteriores	-	-	(965,905)	-	(965,905)
<b>Cambios en el Exceso o Insuficiencia en la Actualización de la Hacienda Pública / Patrimonio Neto de 2022</b>	-	-	-	-	-
Resultado por Posición Monetaria	-	-	-	-	-
Resultado por Tenencia de Activos no Monetarios	-	-	-	-	-
<b>Hacienda Pública / Patrimonio Neto Final de 2022</b>	<b>308,297,444</b>	<b>(98,517,779)</b>	<b>(6,212,368)</b>	-	<b>203,567,297</b>

Bajo protesta de decir verdad declaramos que los Estados Financieros y sus notas, son razonablemente correctos y son responsabilidad del emisor.

Concepto		2022	2021	Concepto	2022	2021
<b>Flujos de Efectivo de las Actividades de Operación</b>				<b>Flujos de Efectivo de las Actividades de Inversión</b>		
<i>Origen</i>		<b>130,450,755</b>	<b>117,938,214</b>	<i>Origen</i>		
Impuestos		-	-	Bienes Inmuebles, Infraestructura y Construcciones en Proceso	-	-
Cuotas y Aportaciones de Seguridad Social		-	-	Bienes Muebles	-	-
Contribuciones de Mejoras		-	-	Otros Orígenes de Inversión	-	-
Derechos		-	-	<i>Aplicación</i>	<b>1,554,193</b>	<b>3,563,331</b>
Productos		-	-	Bienes Inmuebles, Infraestructura y Construcciones en Proceso	-	-
Aprovechamientos		-	-	Bienes Muebles	<b>1,554,193</b>	<b>3,563,331</b>
Ingresos por Venta de Bienes y Prestación de Servicios		<b>29,323,738</b>	<b>27,149,519</b>	Otras Aplicaciones de Inversión	-	-
Participaciones, Aportaciones, Convenios, Incentivos Derivados de la Colaboración Fiscal y Fondos Distintos de Aportaciones		-	-	<b>Flujos Netos de Efectivo por Actividades de Inversión</b>	<b>(1,554,193)</b>	<b>(3,563,331)</b>
Transferencias, Asignaciones, Subsidios y Subvenciones, y Pensiones y Jubilaciones		<b>101,127,017</b>	<b>90,788,695</b>	<b>Flujo de Efectivo de las Actividades de Financiamiento</b>		
Otros Orígenes de Operación		-	-	<i>Origen</i>		
<i>Aplicación</i>		<b>121,500,247</b>	<b>112,390,901</b>	Endeudamiento Neto	-	-
Servicios Personales		<b>71,562,025</b>	<b>68,213,679</b>	Interno	-	-
Materiales y Suministros		<b>8,108,152</b>	<b>5,445,760</b>	Externo	-	-
Servicios Generales		<b>21,045,644</b>	<b>20,535,298</b>	Otros Orígenes de Financiamiento	-	-
Transf. Internas y Asignaciones al Sector Público		-	-	<i>Aplicación</i>		
Transferencias al resto del Sector Público		-	-	Servicios de la Deuda	-	-
Subsidios y Subvenciones		-	-	Interno	-	-
Ayudas Sociales		<b>4,810,688</b>	<b>1,216,451</b>	Externo	-	-
Pensiones y Jubilaciones		<b>7,383,971</b>	<b>6,162,646</b>	Otras Aplicaciones de Financiamiento	-	-
Transf. a Fideicomisos, Mandatos y Contratos Análogos		-	-	<b>Flujos Netos de Efectivo por Actividades de Financiamiento</b>	-	-
Transferencias a la Seguridad Social		-	-	<i>Incremento/Disminución Neta en el Efectivo y Equivalentes al Efectivo</i>	<b>7,396,315</b>	<b>1,983,982</b>
Donativos		-	-	Efectivo y Equivalentes al Efectivo al Inicio del Ejercicio	<b>38,771,757</b>	<b>36,787,775</b>
Transferencias al Exterior		-	-	Efectivo y Equivalentes al Efectivo al Final del Ejercicio	<b>46,168,072</b>	<b>38,771,757</b>
Participaciones		-	-			
Aportaciones		-	-			
Convenios		-	-			
Otras Aplicaciones de Operación		<b>8,589,767</b>	<b>10,817,067</b>			
<b>Flujos Netos de Efectivo por Actividades de Operación</b>		<b>8,950,508</b>	<b>5,547,313</b>			



## Informe de Pasivos Contingentes

2022

- No aplica.

Bajo protesta de decir verdad declaramos que los Estados Financieros y sus Notas son razonablemente correctos y responsabilidad del emisor

## NOTAS A LOS ESTADOS FINANCIEROS AL 31 DE DICIEMBRE DE 2022 Y 2021

Con base a los artículos 46 y 49 de la Ley General de Contabilidad Gubernamental y con el objeto de armonizar y presentar información de utilidad para los distintos usuarios, a continuación, se presentan las notas a los estados de la Universidad Tecnológica Emiliano Zapata del Estado de Morelos (UTEZ), correspondientes a los ejercicios 2022 y 2021, conforme a los siguientes apartados.

- I. Notas de desglose
- II. Notas de memoria
- III. Notas de gestión administrativa

### I. NOTAS DE DESGLOSE

#### I.I. INFORMACIÓN CONTABLE

- 1) NOTAS AL ESTADO DE SITUACIÓN FINANCIERA
  - ✓ ACTIVO

#### EFECTIVO Y EQUIVALENTES

Este rubro se integra de los recursos a corto plazo de gran liquidez que son fácilmente convertibles en importes determinados de efectivo, estando sujetos a un riesgo mínimo de cambio en su valor.

EFECTIVO Y EQUIVALENTES	DICIEMBRE 2022	DICIEMBRE 2021
<b>TOTAL</b>	<b>46,168,071.75</b>	<b>38,771,757.13</b>
<b>EFECTIVO</b>	-	-
<b>BANCOS</b>	<b>46,168,071.75</b>	<b>38,771,757.13</b>
SUBSIDIO FEDERAL	2,490,030.51	196,784.35
SUBSIDIO ESTATAL	15,836,989.54	14,166,817.08
INGRESOS PROPIOS	26,992,769.87	22,532,738.38
CONVENIOS MOVILIDAD	848,281.83	1,875,417.32

## DERECHOS A RECIBIR EFECTIVO Y EQUIVALENTES

Representan los derechos de cobro originados en el desarrollo de las actividades de la Universidad, de los cuales se espera recibir una contraprestación representada en recursos, bienes o servicios en un plazo menor o igual a doce meses.

CUENTAS POR COBRAR	VENCIMIENTO 2022				DICIEMBRE 2022	DICIEMBRE 2021
	A 90 días	A 180 días	Menor o igual a 365 días	Mayor a 365 días		
TOTAL	-	-	-	2,162,279.56	2,162,279.56	3,458,091.56
INGRESOS PROPIOS	-	-	-	20,000.00	20,000.00	20,000.00
UT DE TLAXCALA	-	-	-	20,000.00	20,000.00	20,000.00
CONVENIOS	-	-	-	246,000.00	246,000.00	246,000.00
S4AGROS S. DE R.L. M.I.	-	-	-	246,000.00	246,000.00	246,000.00
SUBSIDIOS Y SUBVENCIONES	-	-	-	1,896,279.56	1,896,279.56	3,192,091.56

\* Se informa que Gobierno del Estado de Morelos adeuda la cantidad de \$1,896,279.56 de ampliación líquida correspondiente al ejercicio 2017.

DEUDORES DIVERSOS	VENCIMIENTO 2022				DICIEMBRE 2022	DICIEMBRE 2021
	A 90 días	A 180 días	Menor o igual a 365 días	Mayor a 365 días		
TOTAL	50,239.91	26,265.03	275.06	285,389.38	362,169.38	885,348.34
FEDERAL	-	-	-	2,925.73	2,925.73	4,284.09
MA. ZOYLA GUZMÁN CASTILLO	-	-	-	-	-	1,358.36
VALERIA STHEFANI PÉREZ BENITO	-	-	-	0.01	0.01	0.01
DIVERSOS	-	-	-	171.09	171.09	171.09
IMSS	-	-	-	2,754.63	2,754.63	2,754.63
SUBSIDIO ESTATAL	-	-	-	1,665.37	1,665.37	9,551.95
MA. ZOYLA GUZMAN CASTILLO	-	-	-	-	-	7,886.58
DEUDORES NOMINA	-	-	-	1,665.37	1,665.37	1,665.37
INGRESOS PROPIOS	50,239.91	26,265.03	275.06	280,798.28	357,578.28	871,512.30
ANAYELI RODRÍGUEZ GUTIÉRREZ	-	-	0.02	-	0.02	-
JONATHAN VILLANUEVA TAVIRA	-	-	-	-	-	257.25
EDUARDO GARCÍA BENITEZ	-	-	-	257.25	257.25	0.02
RAQUEL RAMÍREZ MARIN	35,601.68	-	-	-	35,601.68	-
GLORIA MARTÍNEZ REYES	-	-	0.01	0.22	0.21	0.22
ISRAEL IBARRA ENRÍQUEZ	-	-	-	0.01	0.01	0.22
ARLETH ESMERALDA DOMÍNGUEZ CLEMENTE	31.59	-	-	-	31.59	-
GOBIERNO DEL ESTADO DE MORELOS	-	-	-	280,540.80	280,540.80	1,500.00
AT&T COMUNICACIONES DIGITALES S. DE R.L. DE C.V.	165.03	165.03	275.05	-	605.11	0.01
CONSULTORÍA INTEGRAL DE DESARROLLO MECATRONICO S.A DE C.V.	-	26,100.00	-	-	26,100.00	869,754.80
ADT PRIVATE SECURITY SERVICES DE MÉXICO S.A DE C.V	6,793.03	-	-	-	6,793.03	869,754.80
LUIS FERNANDO JIMÉNEZ ARROYO	7,648.58	-	-	-	7,648.58	869,754.80

\* Referente al deudor de ingresos propios, el Gobierno del Estado de Morelos adeuda una cantidad de \$280,540.80 de la factura 490 correspondiente al ejercicio 2014.

CONTRIBUCIONES POR RECUPERAR A CORTO PLAZO	VENCIMIENTO 2022				DICIEMBRE 2022	DICIEMBRE 2021
	A 90 días	A 180 días	Menor o igual a 365 días	Mayor a 365 días		
TOTAL	162.55	-	1.00	138,422.88	143,507.63	254,930.51
SUBSIDIO AL EMPLEO	162.55	-	1.00	491.88	5,576.44	5,129.01
SUBSIDIO FEDERAL	163.07	-	0.57	0.29	813.26	975.47
SUBSIDIO ESTATAL	-	0.52	0.43	0.40	3,724.57	3,724.57
Subsidio Federal-Provisión de Finiquitos	-	-	-	492.57	385.18	385.18
IVA ACREDITABLE	-	-	-	137,931.00	137,931.19	249,801.50

BIENES MUEBLES, INMUEBLES E INTANGIBLES

Representado por el monto de todo tipo de bienes inmuebles y muebles necesarios para el desempeño de las actividades de la Universidad y las construcciones en proceso que se están realizando en las instalaciones de la Universidad, con la finalidad de constituir un pilar en la formación de profesionales de alto nivel tecnológico y satisfacer las necesidades del alumnado a través de su moderna infraestructura.

BIENES INMUEBLES	DICIEMBRE 2022	DICIEMBRE 2021
<b>TOTAL</b>	<b>223,316,939.56</b>	<b>214,684,839.48</b>
TERRENOS	56,739,624.00	56,739,624.00
EDIFICIOS	153,964,189.15	157,945,215.48
INFRAESTRUCTURA	12,613,126.41	-

En el mes de junio se realiza registro contable de la infraestructura “Rehabilitación de estacionamiento, vialidad dentro del plantel y obras complementarias de la UTEZ”, mediante Acta entrega-recepción del programa (FONREC1071) por el Instituto Estatal de Infraestructura Educativa con un valor de \$8,632,100.08.

En el mes de julio se realiza reclasificación de la partida 1233 Edificios no residenciales a la 1234 Infraestructura por un importe total de \$3,981,026.33 como a continuación se detalla:

INFRAESTRUCTURA	IMPORTE
<b>TOTAL</b>	<b>3,981,026.33</b>
TANQUE ELEVADO	295,039.27
SUBESTACIÓN ELÉCTRICA	1,629,766.63
PLANTA DE TRATAMIENTO DE AGUAS RESIDUALES	2,056,220.43

BIENES MUEBLES	DICIEMBRE 2022	DICIEMBRE 2021
<b>TOTAL</b>	<b>134,222,580.97</b>	<b>135,260,917.40</b>
MUEBLES DE OFICINA Y ESTANTERÍA	12,135,308.26	12,112,392.73
MUEBLES, EXCEPTO DE OFICINA Y ESTANTERÍA	201,167.59	201,167.59
EQUIPO DE CÓMPUTO Y DE TECNOLOGÍAS DE LA INFORMACIÓN	44,985,318.24	47,288,999.37
OTROS MOBILIARIOS Y EQUIPOS DE ADMINISTRACIÓN	4,464,837.88	4,411,160.01
EQUIPOS Y APARATOS AUDIOVISUALES	2,374,485.72	2,192,486.58
APARATOS DEPORTIVOS	73,213.39	73,213.39
CAMARAS FOTOGRAFICAS Y DE VIDEO	691,261.47	680,763.11
OTRO MOBILIARIO Y EQUIPO EDUCACIONAL Y RECREATIVO	28,918,183.77	29,393,911.68
EQUIPO MEDICO Y DE LABORATORIO	4,451,433.28	4,534,753.00
INSTRUMENTAL MEDICO Y DE LABORATORIO	347,260.38	347,260.38
VEHICULOS Y EQUIPO TERRESTRE	4,474,990.00	3,471,390.00
CARROCERIA Y REMOLQUES	63,800.00	63,800.00
MAQUINARIA Y EQUIPO INDUSTRIAL	12,540,140.51	12,557,390.51
MAQUINARIA Y EQUIPO DE CONSTRUCCIÓN	6,958.84	6,958.84
SISTEMAS DE AIRE ACONDICIONADO, CALEFACCIÓN Y DE REFRIGERACIÓN	112,348.32	83,348.32
EQUIPO DE COMUNICACIÓN Y TELECOMUNICACIÓN	2,555,369.99	2,555,369.99
EQUIPOS DE GENERACIÓN ELÉCTRICA, APARATOS Y ACCESORIOS	8,431,251.47	7,943,815.17
HERRAMIENTAS Y MÁQUINAS-HERRAMIENTA	7,146,904.91	7,130,692.63
OTROS EQUIPOS	206,806.95	170,504.10
BIENES ARTÍSTICOS, CULTURALES Y CIENTÍFICOS	41,540.00	41,540.00

En el mes de marzo se realizó baja definitiva de 267 activos por un importe total de \$2,483,115.96 de conformidad con la 119ª Sesión Ordinaria del H. Consejo Directivo de

la UTEZ en el acuerdo número UTEZ/A-7/SO106A/10-12-19 y acuerdo modificatorio número UTEZ/A-10/SO119A/09-02-22 de la 106ª Sesión Ordinaria del H. Consejo Directivo de la UTEZ.

En el mes de mayo se realizó baja de definitiva de 2 activos una laptop con número de inventario 5206FX-10-03 y un Microscopio Binocular con número de inventario 5401EL-13-081 por extravió de los cuales ya se realizó reposición, así como también registro contable y alta de los nuevos activos.

En el mes de octubre se llevó a cabo una Reclasificación de Cuentas, de la partida **515 Equipo de Cómputo y de Tecnologías de la Información** en la cual se incluían los No Breaks, UPS, Reguladores, etc., toda vez que de acuerdo a su clasificación corresponden a la partida **566 Equipos de Generación Eléctrica, Aparatos y Accesorios Eléctricos** conforme al Catalogo por Objeto del Gasto emitido por el Consejo Nacional de Armonización Contable (CONAC) el total de esta reclasificación fue por un monto de \$1,050,811.97. Aunado se realizó la Reclasificación de activo consistente en radiograbadoras de la partida **519 Otros Mobiliarios y Equipos de Administración y 529 Otro Mobiliario y Equipo Educativo y Recreativo** a la partida **521 Equipos y Aparatos Audiovisuales** conforme a COG emitido por la CONAC por un total de \$43,124.35.

En el mes de octubre se realizó un ajuste en la Baja definitiva de activos en el acta 19ª Sesión Ordinaria del Consejo Directivo de la UTEZ en el Acuerdo número UTEZ/A-7/SO106A/10-12-19 y Acuerdo Modificatorio número UTEZ/A-10/SO119A/09-02-22 de la 106ª Sesión Ordinaria del Consejo Directivo de la UTEZ, aumentando su valor por \$13,526.64.

En el mes de noviembre se realizó una Reclasificación de cuentas específicas de activo a cuentas genéricas conforme al Clasificador por Objeto del Gasto emitido por el Consejo Nacional de Armonización Contable como a continuación se detalla:

CONCEPTO	PARTIDA ESPECIFICA	CUENTA GENERICA	IMPORTE
MUEBLES DE OFICINA Y ESTANTERÍA	511	1241-1-5111	4,829,288.43
MUEBLES, EXCEPTO DE OFICINA Y ESTANTERÍA	512	1241-2-5121	73,196.39
EQUIPO DE CÓMPUTO Y DE TECNOLOGÍA DE LA INFORMACIÓN	515	1241-3-5151	25,429,505.58
OTROS MOBILIARIOS Y EQUIPOS DE ADMINISTRACIÓN	519	1241-9-5191	2,315,300.80
EQUIPOS Y APARATOS AUDIOVISUALES	521	1242-1-5211	1,780,685.06
APARATOS DEPORTIVOS	522	1242-2-5221	33,077.40
CÁMARAS FOTOGRÁFICAS Y DE VIDEO	523	1242-3-5231	617,891.11
OTRO MOBILIARIO Y EQUIPO EDUCACIONAL Y RECREATIVO	529	1242-9-5291	20,462,424.73
EQUIPO MÉDICO Y DE LABORATORIO	531	1243-1-5311	3,071,010.82
INSTRUMENTAL MÉDICO Y DE LABORATORIO	532	1243-2-5321	331,406.93
VEHÍCULOS Y EQUIPO TERRESTRE	541	1244-1-5411	3,471,390.00
MAQUINARIA Y EQUIPO INDUSTRIAL	562	1246-2-5621	1,186,771.48
SISTEMAS DE AIRE ACONDICIONADO, CALEFACCIÓN Y DE REFRIGERACIÓN	564	1246-4-5641	13,933.92
EQUIPO DE COMUNICACIÓN Y TELECOMUNICACIÓN	565	1246-5-5651	1,654,851.74
EQUIPOS DE GENERACIÓN ELÉCTRICA, APARATOS Y ACCESORIOS ELÉCTRICOS	566	1246-6-5661	1,149,181.59
HERRAMIENTAS Y MÁQUINAS-HERRAMIENTA	567	1246-7-5671	225,119.08
OTROS EQUIPOS	569	1246-9-5691	111,427.72
BIENES ARTÍSTICOS, CULTURALES Y CIENTÍFICOS	513	1247-1-5131	36,540.00
SOFTWARE	591	1251-5911	2,341,127.32



En el mes de diciembre se realizó baja de definitiva de 1 activo un Microscopio Arcade de Precisión con numero de inventario 5202EL-03-003 por extravió del cual ya se realizó reposición, así como también registro contable y alta del nuevo activo.

ACTIVOS INTANGIBLES	DICIEMBRE 2022	DICIEMBRE 2021
TOTAL	3,375,877.37	3,375,877.36
SOFTWARE	3,375,877.37	3,375,877.36

DEPRECIACIÓN, DETERIORO Y AMORTIZACIÓN	DICIEMBRE 2022	DICIEMBRE 2021
TOTAL	187,278,173.72	178,017,444.05
DEPRECIACIÓN ACUMULADA DE BIENES INMUEBLES	59,509,723.97	55,657,293.52
DEPRECIACIÓN ACUMULADA DE INFRAESTRUCTURA	1,935,932.47	-
DEPRECIACIÓN ACUMULADA DE BIENES MUEBLES	122,458,851.94	118,994,821.11
AMORTIZACIÓN ACUMULADA DE ACTIVOS INTANGIBLES	3,373,665.34	3,365,329.42

Al 31 de diciembre de 2022 y 2021 el cargo por depreciación fue por \$11,824,424.13 y \$12,361,373.54 respectivamente.

Al 31 de diciembre de 2022 y 2021 el cargo por amortización fue por \$8,335.92 y \$13,211.68 respectivamente. Los años de vida útil son 3 y la tasa de amortización en cada ejercicio es por el 33.3%.

En el mes de julio derivado de la reclasificación de los Edificios no residenciales a Infraestructura conforme al catálogo de bienes inmuebles emitido por la CONAC, se realizó un ajuste en la depreciación, aumentando su valor acumulado por un importe de \$274,500.00.

En el mes de noviembre se realizó una Reclasificación de cuentas específicas de depreciación a cuentas genéricas conforme al Clasificador por Objeto del Gasto emitido por el Consejo Nacional de Armonización Contable como a continuación se detalla:

CONCEPTO	PARTIDA ESPECIFICA	CUENTA GENERICA	IMPORTE
Muebles de oficina y estantería	511	1263-1-5111	3,730,514.27
Muebles, excepto de oficina y estantería	512	1263-1-5121	67,518.74
Equipo de cómputo y de tecnología de la información	515	1263-1-5151	28,006,510.48
Otros mobiliarios y equipos de administración	519	1263-1-5191	1,495,121.62
Equipos y aparatos audiovisuales	521	1263-2-5211	1,940,882.33
Aparatos deportivos	522	1263-2-5221	35,319.30
Cámaras fotográficas y de video	523	1263-2-5231	631,953.58
Otro mobiliario y equipo educacional y recreativo	529	1263-2-5291	19,409,349.33
Equipo médico y de laboratorio	531	1263-3-5311	2,118,167.59
Instrumental médico y de laboratorio	532	1263-3-5321	336,216.50
Vehículos y equipo terrestre	541	1263-4-5411	3,105,908.23
Carrocerías y remolques	542	1263-4-5421	34,026.56
Maquinaria y equipo industrial	562	1263-6-5621	1,181,507.32
Maquinaria y equipo de construcción	563	1263-6-5631	1,623.72
Sistemas de aire acondicionado, calefacción y de refrigeración in	564	1263-6-5641	12,374.52
Equipo de comunicación y telecomunicación	565	1263-6-5651	1,541,895.13
Equipos de generación eléctrica, aparatos y accesorios eléctricos	566	1263-6-5661	1,254,242.51
Herramientas y máquinas-herramienta	567	1263-6-5671	106,058.85
Otros equipos	569	1263-6-5691	47,160.56
Bienes artísticos, culturales y científicos	513	1263-7-5131	28,275.00
Software	591	1265-5911	2,362,625.78

En el mes de diciembre se realizó una Reclasificación de cuentas específicas de depreciación a cuentas genéricas conforme al Clasificador por Objeto del Gasto emitido por el Consejo Nacional de Armonización Contable como a continuación se detalla:

CONCEPTO	PARTIDA ESPECIFICA	CUENTA GENERICA	IMPORTE
Muebles de oficina y estantería	511	1263-1-5111	15,829.62
Muebles, excepto de oficina y estantería	512	1263-1-5121	1,329.97
Equipo de cómputo y de tecnología de la información	515	1263-1-5151	178,977.11
Otros mobiliarios y equipos de administración	519	1263-1-5191	14,156.72
Equipos y aparatos audiovisuales	521	1263-2-5211	21,739.42
Aparatos deportivos	522	1263-2-5221	1,113.61
Cámaras fotográficas y de video	523	1263-2-5231	8,666.56
Otro mobiliario y equipo educacional y recreativo	529	1263-2-5291	86,057.32
Equipo médico y de laboratorio	531	1263-3-5311	48,951.99
Instrumental médico y de laboratorio	532	1263-3-5321	264.23
Vehículos y equipo terrestre	541	1263-4-5411	34,995.06
Carrocerías y remolques	542	1263-4-5421	1,063.33
Maquinaria y equipo industrial	562	1263-6-5621	1,830.55
Maquinaria y equipo de construcción	563	1263-6-5631	57.99
Sistemas de aire acondicionado, calefacción y de refrigeración in	564	1263-6-5641	715.86
Equipo de comunicación y telecomunicación	565	1263-6-5651	102.23
Equipos de generación eléctrica, aparatos y accesorios eléctricos	566	1263-6-5661	19,008.49
Herramientas y máquinas-herramienta	567	1263-6-5671	1,839.01
Otros equipos	569	1263-6-5691	1,346.59
Bienes artísticos, culturales y científicos	513	1263-7-5131	304.50
Software	591	1265-5911	694.66

La depreciación de los bienes muebles e inmuebles se calcula con el método de línea recta con base a los años de vida útil y al porcentaje de depreciación anual emitido por el Consejo Nacional de Armonización Contable “Parámetros de Estimación de Vida Útil”, publicados en el Diario Oficial de la Federación el 31 de julio de 2012.

### Tasas de depreciación

CONCEPTO	AÑOS DE VIDA UTIL	PORCENTAJE
<b>BIENES INMUEBLES, INFRAESTRUCTURA Y CONSTRUCCIONES EN PROCESO</b>		
EDIFICIOS NO HABITACIONALES	30	3.30 %
INFRAESTRUCTURA	25	4 %
<b>BIENES MUEBLES</b>		
<b>MOBILIARIO Y EQUIPO DE ADMINISTRACIÓN</b>		
MUEBLES DE OFICINA Y ESTANTERÍA	10	10 %
MUEBLES, EXCEPTO DE OFICINA Y ESTANTERÍA	10	10 %
EQUIPO DE CÓMPUTO Y DE TECNOLOGÍAS DE LA INFORMACIÓN	3	33.30 %
OTROS MOBILIARIOS Y EQUIPOS DE ADMINISTRACIÓN	10	10 %
<b>MOBILIARIO Y EQUIPO EDUCACIONAL Y RECREATIVO</b>		
EQUIPOS Y APARATOS AUDIOVISUALES	3	33.30 %
APARATOS DEPORTIVOS	5	20 %
CÁMARAS FOTOGRÁFICAS Y DE VIDEO	3	33.30 %
OTRO MOBILIARIO Y EQUIPO EDUCACIONAL Y RECREATIVO	5	20 %
<b>INSTRUMENTAL MÉDICO Y DE LABORATORIO</b>	5	20 %
<b>EQUIPO DE TRANSPORTE</b>		
AUTOMÓVILES Y EQUIPO TERRESTRE	5	20 %
<b>MAQUINARIA, OTROS EQUIPOS Y HERRAMIENTAS</b>	10	10 %

✓ PASIVO

CUENTAS POR PAGAR A CORTO PLAZO

Representan los adeudos que la Universidad deberá cubrir en un plazo menor o igual a doce meses derivados de su propia operación.

CONCEPTO	VENCIMIENTO 2022				DICIEMBRE 2022	DICIEMBRE 2021
	A 90 días	A 180 días	Menor o igual a 365 días	Mayor a 365 días		
TOTAL	8,021,174.56	490,054.94	5,774,843.20	1,536,370.04	15,822,442.74	14,300,485.71
SERVICIOS PERSONALES POR PAGAR A CORTO PLAZO	1,265,299.74	-	5,772,564.50	1,414,041.43	8,451,905.67	8,499,408.20
SUELDOS BASE AL PERSONAL PERMANENTE	5,827.21	-	-	589.82	6,417.03	586,690.64
PRIMAS POR AÑOS DE SERVICIOS EFECTIVOS PRESTADOS	-	-	-	828,301.41	828,301.41	1,016,738.97
PRIMAS DE VACACIONES, DOMINICAL Y GRATIFICACIÓN DE FIN DE AÑO	-	-	5,772,564.50	-	5,772,564.50	5,564,628.73
PRIMAS DE VACACIONES Y DOMINICAL	1,456.80	-	-	147.46	1,604.26	147.46
COMPENSACIONES	-	-	-	-	-	5,162.57
SEGURIDAD SOCIAL Y SEGUROS POR PAGAR A CP	1,068,284.13	-	-	3,169.03	1,071,453.16	1,049,704.10
OTRAS PRESTACIONES SOCIALES Y ECONOMICAS	189,731.60	-	-	581,833.71	771,565.31	1,460,042.15
INDEMNIZACIONES	143,031.60	-	-	581,610.29	724,641.89	581,610.29
OTRAS PRESTACIONES SOCIALES Y ECONÓMICAS	46,700.00	-	-	126.38	46,826.38	142,274.14
OTRAS PRESTACIONES SOCIALES Y ECONÓMICAS	-	-	-	97.04	97.04	1,334,774.67
PROVEEDORES POR PAGAR A CORTO PLAZO	293,931.57	-	-	48,917.34	342,848.91	1,298,670.72
DEUDAS POR ADQUISICIÓN DE BIENES Y CONTRATACIÓN DE SERVICIOS POR	293,931.57	-	-	48,917.34	342,848.91	960,522.23
DEUDAS POR ADQUISICIÓN DE BIENES INMUEBLES, MUEBLES E INTANGIBLES	-	-	-	-	-	338,148.49
TRANSFERENCIAS OTORGADAS POR PAGAR A CORTO PLAZO	440,230.84	364,781.15	-	0.01	805,011.98	536,981.26
BECAS Y OTRAS AYUDAS PARA PROGRAMAS DE CAPACITACIÓN	6,266.66	-	-	-	6,266.66	4,627.40
PENSIÓN	433,964.18	364,781.15	-	0.01	798,745.32	532,353.86
RETENCIONES Y CONTRIBUCIONES POR PAGAR A CORTO PLAZO	6,021,712.41	125,273.79	2,278.70	73,411.28	6,222,676.18	3,965,425.53
IMPUESTOS POR PAGAR	2,347,991.74	1,629.96	2,188.24	12,594.46	2,364,404.40	2,582,648.53
SUBSIDIO FEDERAL	1,532,227.42	866.12	2,188.75	1.66	1,535,280.63	1,888,440.85
SUBSIDIO ESTATAL	803,689.91	763.36	0.50	11.99	804,465.76	638,228.97
INGRESOS PROPIOS	12,074.41	0.48	1.01	1,273.24	13,347.12	52,230.06
CONVENIOS	-	-	-	11,310.89	11,310.89	3,748.65
ICTSGEM	460,346.56	-	-	-	460,346.56	732,395.74
SUBSIDIO FEDERAL	-	-	-	-	-	159,959.53
SUBSIDIO ESTATAL	460,346.56	-	-	-	460,346.56	572,436.21
IMPUESTO SOBRE NOMINA	3,106,034.53	505.00	90.46	223.26	3,106,853.25	272,527.69
OTRAS RETENCIONES-FONACOT	14,238.56	-	-	-	14,238.56	13,887.85
APORTACIONES POR PAGAR	93,101.02	123,138.83	-	60,593.56	276,833.41	363,965.72

DOCUMENTOS POR PAGAR A CORTO PLAZO

Representa el monto de los adeudos documentados derivados de operaciones de la Universidad con vencimiento menor o igual a doce meses.

CONCEPTO	VENCIMIENTO 2022				DICIEMBRE 2022	DICIEMBRE 2021
	A 90 días	A 180 días	Menor o igual a 365 días	Mayor a 365 días		
TOTAL	-	0.00	0.00	2,601,063.47	2,601,063.47	2,747,819.80
ACREEDORES DIVERSOS	-	0.00	0.00	2,528,188.62	2,528,188.62	2,674,944.95
SUBSIDIO FEDERAL	-	0.00	-	34,457.50	34,457.50	36,480.69
SUBSIDIO ESTATAL	-	-	0.00	2,152,584.23	2,152,584.23	2,152,584.23
INGRESOS PROPIOS	-	-	-	-	-	133,997.23
CONVENIOS	-	-	-	324,313.31	324,313.31	324,313.31
PFCE 2016-2017	-	-	-	0.10	0.10	0.10
DIVERSOS	-	-	-	16,833.48	16,833.48	16,833.48
PRODEP	-	-	-	-	-	10,735.91
AGUINALDOS POR PAGAR	-	-	-	72,874.85	72,874.85	72,874.85
SUBSIDIO ESTATAL	-	-	-	5,783.73	5,783.73	5,783.73
EJERCICIO 2016	-	-	-	37,319.88	37,319.88	37,319.88
EJERCICIO 2018	-	-	-	29,771.24	29,771.24	29,771.24

**CUENTAS POR PAGAR A LARGO PLAZO**

Representa el monto de los adeudos que la Universidad deberá pagar en un plazo mayor a doce meses.

CONCEPTO	VENCIMIENTO 2022				DICIEMBRE 2022	DICIEMBRE 2021
	A 90 días	A 180 días	Menor o igual a 365 días	Mayor a 365 días		
PROVEEDORES POR PAGAR A LARGO PLAZO	-	-	-	482,449.65	482,449.65	482,449.65
INGRESOS PROPIOS	-	-	-	8,700.00	8,700.00	8,700.00
CONVENIOS	-	-	-	473,749.65	473,749.65	473,749.65

**2) NOTAS AL ESTADO DE ACTIVIDADES****OTROS INGRESOS Y BENEFICIOS****Ingresos de Gestión**

INGRESOS PROPIOS	DICIEMBRE 2022	DICIEMBRE 2021
<b>TOTAL</b>	<b>29,323,738.03</b>	<b>27,149,519.30</b>
FICHA	2,043,900.00	2,078,100.00
INSCRIPCIÓN TSU	576,449.00	553,840.00
INSCRIPCIÓN INGENIERÍA	185,252.00	239,625.00
EXAMEN EXTRAORDINARIO	212,464.00	95,760.00
CERTIFICADO DE ESTUDIOS	169,860.00	73,820.00
BOLETA	495.00	135.00
CONSTANCIA DE ESTUDIOS	75,858.00	48,326.00
HISTORIAL ACADÉMICO	10,512.00	730.00
COTEJO Y ENTREGA DE DOCUMENTOS OFICIALES	39,204.00	16,848.00
REPOSICIÓN DE CREDENCIAL	27,930.00	6,090.00
ADEUDO DE BIBLIOTECA	5,350.00	6,640.00
VISITAS DE ESTUDIOS	349,964.00	-
APORTACIÓN DE LIBRO TSU	225,300.00	-
APORTACIÓN DE LIBRO INGENIERÍA	274,750.02	-
SERVICIOS TECNOLÓGICOS	49,087.00	1,376,603.45
SERVICIOS DE CAPACITACIÓN	95,500.00	70,998.00
DONATIVOS	-	21,000.00
OTROS INGRESOS	18,325.61	125,992.93
ANUALIDAD CISCO	167,400.00	127,500.00
INCUBADORA	26,000.00	17,500.00
CUOTA DE RECUPERACIÓN SERVICIO CAIRF	138,550.00	-
UNIFORMES	279,200.40	-
TOMA DE MATERIAS POR ASESORÍA	2,010.00	4,020.00
NATACIÓN	42,300.00	6,580.00
APORTACIÓN	5,141.90	113.41
SERVICIO DE SPA	322,190.00	-
CURSO DE REGULARIZACIÓN	-	3,015.00
REVISIÓN DE REPORTE DE ESTADÍAS EXTEMPORÁNEO	7,920.00	3,960.00
ACTA DE EXAMEN	2,240.00	-
CARTA PASANTE	9,600.00	320.00
SEMINARIO DE TITULACIÓN	144,500.00	83,600.00
ESTADÍAS	1,035,121.00	734,495.32
TRÁMITE DE EQUIVALENCIA O REVALIDACIÓN D	-	-
CUOTA CUATRIMESTRAL TSU	9,214,496.87	9,397,780.51
CUOTA CUATRIMESTRAL ING. O LIC.	7,050,495.50	6,570,963.01
CERTIFICACIÓN DE ESTUDIOS	2,113,985.00	3,603,780.00
SERVICIO APOYO PSICOLÓGICO	-	700.00

UNIVERSIDAD TECNOLÓGICA EMILIANO ZAPATA DEL ESTADO DE MORELOS

INGRESOS PROPIOS	DICIEMBRE 2022	DICIEMBRE 2021
CURSO DE INGLÉS SABATINO	7,725.00	189,491.99
CURSO DE MATEMÁTICA Y PRECÁLCULO	-	56,705.00
TALLER FRANCÉS	199,400.00	257,400.00
TALLER DE PREPARACIÓN PARA INGRESO A LA UNIVERSIDAD	563,812.00	369,170.00
APORTACIÓN USO DE ESPACIO	250,500.00	6,000.00
CERTIFICACIÓN MICROSOFT OFFICE EXCEL	23,800.00	140,400.00
EMISIÓN DE TÍTULOS PROFESIONALES	13,500.00	15,070.00
CURSO SOLIDWORKS	90,940.00	92,850.00
CONCURSO DE MODA MEXICANA Y LATINOAMERICANA	-	6,500.00
EXAMEN DE CERTIFICACIÓN ADOBE PHOTOSHOP	82,650.00	143,455.00
EXAMEN CERTIFICACIÓN CSWA O CSWP	-	33,251.18
TALLER DE CERTIFICACIÓN MICROSOFT OFFICE CORE 2016	-	1,580.00
CURSO DE EXCEL NIVEL INTERMEDIO	18,550.00	1,440.00
CURSO DE EXCEL NIVEL BÁSICO	18,600.00	7,650.00
EVALUACIONES EN LÍNEA TOEFL ITP	984,190.00	103,620.00
SIMULADOR DE EXCEL	-	1,260.00
ACTUALIZACIÓN EN ROBÓTICA Y AUTOMATIZACIÓN	-	35,387.50
DIPLOMADO EN REHABILITACIÓN PULMONAR	-	237,110.00
TALLER DE CERTIFICACIÓN EN CCNA	-	98,293.00
SENIOR ENGLISH COURSE	287,386.00	38,400.00
INTERPRETACIÓN DE LA NORMA NMX-R-025-SCFI-2015	-	6,400.00
CURSO AUTODIRIGIDO DE CIBEROPS ASSOCIATE	-	3,500.00
CURSO DE CALIDAD EN EL SERVICIO DE LOS ALIMENTOS DERIVADO DEL	-	35,750.00
CURSO DE REFRIGERACIÓN Y AIRE ACONDICIONADO	38,300.00	-
CURSO DE COMMUNITY MANAGER	377,000.00	-
CONFERENCIA DE REFORMAS FISCALES 2022	6,650.00	-
TALLER DE PATRONAJE POR COMPUTADORA	47,225.00	-
CURSO DE ESTADÍSTICA EN EXCEL	1,224.01	-
EXÁMEN CERTIFICACIÓN SOLIDWORKS	54,762.50	-
LIBRO NEW LETS SPREED UP	297,912.00	-
TALLER DE PRECALCULO	10,735.00	-
CERTIFICACIÓN "CONOCER DE CAPITAL HUMANO"	30,667.00	-
TALLER DE FUNDAMENTOS BÁSICOS DE MATEMÁTICAS	1,575.00	-
TALLER DE VALORES Y PROPÓSITOS ESTRATÉGICOS PARA LA ORGANIZACIÓN	98,475.00	-
APORTACIÓN DE MATERIALES DE LABORATORIO DE DAMI	250.00	-
CURSO DE ADOBE FOTOSHOP	31,115.00	-
CURSO BÁSICO DE SUELDOS Y SALARIOS	1,300.00	-
TIENDA HALCONES	365,180.72	-
TALLER DE ROUTING AND SWITCHING	61,000.00	-
CONSTANCIA DE SERVICIO SOCIAL	320.00	-
CURSO DE ADOBE ILLUSTRATOR	126,350.00	-
TALLER DE PROGRAMACIÓN DE PLC ´S	35,250.00	-
CURSO BÁSICO DE TIEMPO, MOVIMIENTO Y SUPERVISIÓN POR PROCESOS.	29,750.00	-
TALLER DE ROBÓTICA EDUCATIVA	26,640.00	-
LICENCIA ANUAL PARA EL USO DE LA PLATAFORMA	60,000.00	-
EXAMEN DE COLOCACIÓN SENIOR ENGLISH COURSE	150.00	-
CURSO PATRONAJE Y CONFECCIÓN DE DAMA	200.00	-
TALLER DE PROGRAMACIÓN Y SIMULACIÓN DE MÁQUINAS	56,600.00	-
IMAGEN PERSONAL Y CORPORATIVA	100.00	-
RECOLECCIÓN DE RESIDUOS	8,940.00	-
CURSO DE LIDERAZGO	1,400.00	-
Certificación de Business Model Canvas Generation	51,562.50	-
Licencia Plan de Negocios Ateghy	13,000.00	-
Curso de gestión efectiva del personal	23,500.00	-
Curso de nivelación de matemáticas	4,200.00	-

**Participaciones, Aportaciones, Convenios, Incentivos Derivados de la Colaboración Fiscal, Fondos Distintos de Aportaciones, Transferencias, Asignaciones, Subsidios y Subvenciones, y Pensiones y Jubilaciones.**

**PARTICIPACIONES, APORTACIONES, CONVENIOS, INCENTIVOS DERIVADOS DE LA COLABORACIÓN FISCAL Y FONDOS DISTINTOS DE APORTACIONES**

CONVENIOS	DICIEMBRE 2022	DICIEMBRE 2021
TOTAL	-	-

**TRANSFERENCIAS, ASIGNACIONES, SUBSIDIOS Y SUBVENCIONES, Y PENSIONES Y JUBILACIONES**

SUBSIDIOS Y SUBVENCIONES	DICIEMBRE 2022	DICIEMBRE 2021
TOTAL	101,127,017.03	92,084,506.58
SUBSIDIOS FEDERAL	48,565,532.03	46,052,089.58
SUBSIDIOS ESTATAL	52,561,485.00	46,032,417.00

**Otros ingresos y beneficios**

INGRESOS FINANCIEROS	DICIEMBRE 2022	DICIEMBRE 2021
TOTAL	271,178.37	23,035.09
FEDERAL	40,630.39	1,405.33
ESTATAL	22,869.86	-
INGRESOS PROPIOS	207,678.12	21,629.76

OTROS INGRESOS Y BENEFICIOS	DICIEMBRE 2022	DICIEMBRE 2021
TOTAL	15,927.49	40,012.32
VARIOS	0.20	-
OTROS INGRESO POR RECUPERACIÓN DE ACTIVOS	15,927.29	40,012.32

**Gastos y Otras Pérdidas:**

<b>GASTOS DE FUNCIONAMIENTO</b>	<b>DICIEMBRE 2022</b>	<b>DICIEMBRE 2021</b>
<b>TOTAL</b>	<b>111,140,294.42</b>	<b>102,310,236.96</b>
<b>SERVICIOS PERSONALES</b>	<b>78,586,009.33</b>	<b>75,108,613.29</b>
REMUNERACIONES AL PERSONAL DE CARÁCTER PERMANENTE	49,768,610.23	46,612,825.42
REMUNERACIONES ADICIONALES Y ESPECIALES	14,281,317.81	13,475,633.83
SEGURIDAD SOCIAL	9,466,665.07	8,826,044.84
OTRAS PRESTACIONES SOCIALES Y ECONÓMICAS	5,069,416.22	6,194,109.20
<b>MATERIALES Y SUMINISTROS</b>	<b>8,108,152.48</b>	<b>5,842,930.72</b>
MATERIALES DE ADMINISTRACIÓN	2,797,258.84	1,189,382.40
ALIMENTOS Y UTENSILIOS	376,963.98	111,343.34
MATERIAS PRIMAS Y MATERIALES DE PRODUCCIÓN	8,285.88	990.00
MATERIALES Y ARTÍCULOS DE CONSTRUCCIÓN Y REPARACIÓN	1,397,846.64	1,943,050.84
PRODUCTOS QUÍMICOS, FARMACÉUTICOS Y DE LABORATORIO	804,988.08	419,393.57
COMBUSTIBLES, LUBRICANTES Y ADITIVOS	205,026.17	149,322.45
VESTUARIO, BLANCOS, PRENDAS DE PROTECCIÓN	915,120.24	354,779.80
HERRAMIENTAS, REFACCIONES Y ACCESORIOS MENORES	1,602,662.65	1,674,668.32
<b>SERVICIOS GENERALES</b>	<b>24,446,132.61</b>	<b>21,358,692.95</b>
SERVICIOS BÁSICOS	4,504,407.30	3,071,687.45
SERVICIOS DE ARRENDAMIENTO	2,089,615.90	2,059,346.18
SERVICIOS PROFESIONALES, CIENTÍFICOS	5,713,099.28	5,275,452.86
SERVICIOS FINANCIEROS, BANCARIOS Y COMERCIALES	379,078.98	410,202.88
SERVICIOS DE INSTALACIÓN, REPARACIÓN, MANTENIMIENTO	5,718,818.36	9,230,467.81
SERVICIOS DE COMUNICACIÓN SOCIAL Y PUBLICIDAD	201,784.67	55,406.72
SERVICIOS DE TRASLADO Y VIÁTICOS	1,453,115.78	121,845.89
SERVICIOS OFICIALES	140,101.13	21,473.20
OTROS SERVICIOS GENERALES	4,246,111.21	1,112,809.96

<b>TRANSFERENCIAS, ASIGNACIONES Y SUBSIDIOS</b>	<b>DICIEMBRE 2022</b>	<b>DICIEMBRE 2021</b>
<b>TOTAL</b>	<b>12,999,670.35</b>	<b>7,916,078.65</b>
<b>AYUDAS SOCIALES</b>	<b>4,816,954.41</b>	<b>1,221,078.65</b>
AYUDAS SOCIALES A PERSONAS	2,000.00	-
BECAS	4,814,954.41	1,221,078.65
<b>PENSIONES Y JUBILACIONES</b>	<b>8,182,715.94</b>	<b>6,695,000.00</b>
PENSIONES	8,182,715.94	6,695,000.00

<b>OTROS GASTOS Y PERDIDAS EXTRAORDINARIAS</b>	<b>DICIEMBRE 2022</b>	<b>DICIEMBRE 2021</b>
ESTIMACIONES, DEPRECIACIONES, DETERIOROS	11,844,358.84	12,374,585.22

<b>OTROS GASTOS</b>	<b>DICIEMBRE 2022</b>	<b>DICIEMBRE 2021</b>
OTROS GASTOS VARIOS	4,000.47	-
DONACIONES EN ESPECIE	4,000.00	-
DIFERENCIA EN IMPUESTOS	0.47	-

**3) NOTAS AL ESTADO DE VARIACIÓN EN LA HACIENDA PÚBLICA**

El patrimonio contribuido se integra principalmente de las aportaciones iniciales y demás disposiciones económicas que se destinaron para su objeto, el patrimonio generado proviene de las actividades por concepto de subsidios federales, estatales e ingresos propios.

<b>HACIENDA PUBLICA / PATRIMONIO</b>	<b>DICIEMBRE 2022</b>	<b>DICIEMBRE 2021</b>
<b>TOTAL</b>	<b>208,813,759.33</b>	<b>204,447,390.11</b>
PATRIMONIO CONTRIBUIDO	308,297,443.35	299,661,342.87
PATRIMONIO GENERADO	- 99,483,684.02	- 95,213,952.76

En el presente año se reintegró a la Tesorería de la Federación la cantidad de \$1,016,390.33 del recurso de PRODEP.

Se incrementa el patrimonio contribuido por el registro contable de la infraestructura “Rehabilitación de estacionamiento, vialidad dentro del plantel y obras complementarias de la UTEZ” por un importe de \$8,632,100.08.

#### 4) NOTAS AL ESTADO DE FLUJOS DE EFECTIVO

##### Efectivo y equivalentes

CONCEPTO	DICIEMBRE 2022	DICIEMBRE 2021
EFFECTIVO	-	-
BANCOS / TESORERÍA	46,168,071.75	38,771,757.13
BANCOS / DEPENDENCIAS Y OTROS	-	-
INVERSIONES TEMPORALES (HASTA 3 MESES)	-	-
FONDOS CON AFECTACIÓN ESPECÍFICA	-	-
DEPÓSITOS DE FONDOS DE TERCEROS EN GARANTÍA Y/O	-	-
OTROS EFECTIVOS Y EQUIVALENTES	-	-
<b>TOTAL DE EFECTIVO Y EQUIVALENTES</b>	<b>46,168,071.75</b>	<b>38,771,757.13</b>

##### Adquisiciones de bienes muebles e inmuebles

PARTIDA	CONCEPTO	INGRESOS PROPIOS
1101	Mobiliario	\$30,591.52
1501	Bienes informáticos	\$218,104.85
1901	Equipo de administración	\$83,153.92
2101	Equipos y aparatos audiovisuales	\$162,757.28
2301	Cámaras fotográficas y de video	\$10,498.36
2901	Otro mobiliario y equipo educacional y recreativo	\$0.02
3101	Equipo médico y de laboratorio	\$2.00
4105	Vehículos y equipo terrestres, destinados a servidores públicos	\$1,003,600.00
6401	Sistemas de aire acondicionado, calefacción y de refrigeración industrial y comercial	\$29,000.00
6701	Herramientas y máquinas herramienta	19,720.00
6902	Otros bienes muebles	\$36,302.85
9101	Software	0.01
	<b>TOTAL</b>	<b>\$1,593,730.81</b>

\* Se informa que en el mes de enero 2022 se afectó la partida 1501 denominada Bienes informáticos se realizó una reclasificación de activos adquiridos en el mes de diciembre 2021 por un importe de \$39,533.54.



\* Se informa que en el mes de febrero se afectó la partida 2901 denominada Otro mobiliario y equipo educacional y recreativo por un importe de \$0.02, debido a que se nos realizó donación de 2 Automatic Robot Spot Welding Motoman por la empresa Industria de Asiento Superior S.A de C.V.

\* Se informa que en el mes de mayo se afectó la partida 1501 denominada bienes informáticos por \$1.00 y la partida 3101 denominada equipó médico y de laboratorio por \$1.00, debido a la reposición de 2 equipos una Laptop marca HP y Microscopio Binocular marca IROSCOPE.

\* Se informa que en el mes de noviembre se afectó la partida 1501 denominada bienes informáticos por \$1.00, debido a la reposición de 1 equipo Laptop marca Dell Inspiron 15 500.

\* Se informa que en el mes de diciembre se afectó la partida Equipo médico y de laboratorio por \$1.00, debido a la reposición de 1 microscopio Marca Iroscope Mod. WB-3, Serial 220620 y se afectó la partida 9101 denominada Software por un importe de \$0.01, debido a que se nos realizó donación de 360 Licencias perpetuas del sistema ASPEL en Versión Educativa: SAE, NOI, COI, BANCO, PROD y CAJA por la empresa ASPEL de México S.A de C.V.

Los bienes muebles e intangibles se registran contablemente cuando su valor es igual o superior a 70 UMAS, lo anterior de acuerdo con lo permitido en las Reglas Específicas del Registro y Valoración del Patrimonio emitidas por el Consejo Nacional de Armonización Contable.

### Conciliación de los Flujos de Efectivo Netos de las Actividades de Operación y la cuenta de Ahorro/Desahorro antes de Rubros Extraordinarios.

CONCEPTO	DICIEMBRE 2022	DICIEMBRE 2021
RESULTADOS DEL EJERCICIO AHORRO/DESAHORRO	- 5,246,462.69	- 3,303,828.00
MOVIMIENTOS DE PARTIDAS (O RUBROS) QUE NO AFECTAN AL EFECTIVO	13,763,173.89	13,296,729.22
DEPRECIACIÓN	11,824,424.13	12,361,373.54
AMORTIZACIÓN	8,335.92	13,211.68
INCREMENTOS EN LAS PROVISIONES	-	-
INCREMENTO EN INVERSIONES PRODUCIDO POR REVALUACIÓN	-	-
GANANCIA / PÉRDIDA EN VENTA DE BIENES MUEBLES, INMUEBLES E INTANGIBLES	-	-
INCREMENTO EN CUENTAS POR COBRAR	1,930,413.84	922,144.00
FLUJOS DE EFECTIVO NETOS DE LAS ACTIVIDADES DE OPERACIÓN	8,516,711.20	9,992,901.22

**5) CONCILIACIÓN ENTRE LOS INGRESOS PRESUPUESTARIOS Y CONTABLES, ASÍ COMO ENTRE LOS EGRESOS PRESUPUESTARIOS Y LOS GASTOS CONTABLES**

<b>Universidad Tecnológica Emiliano Zapata del Estado de Morelos</b> <b>Conciliación entre los Ingresos Presupuestarios y Contables</b> <b>Correspondiente del 01 de enero al 31 de diciembre de 2022</b> <b>(Cifras en pesos)</b>		
<b>1. Ingresos Presupuestarios</b>		<b>130,450,755</b>
<b>2. Más ingresos contables no presupuestarios</b>		<b>287,106</b>
	Ingresos Financieros	271,179
	Incremento por variación de inventarios	
	Disminución del exceso de estimaciones por pérdida o deterioro u obsolescencia	
	Disminución del exceso de provisiones	
	Otros ingresos y beneficios varios	15,927
Otros ingresos contables no presupuestarios		
<b>3. Menos ingresos presupuestarios no contables</b>		<b>-</b>
	Productos de capital	
	Aprovechamientos capital	
	Ingresos derivados de financiamientos	
Otros Ingresos presupuestarios no contables		-
<b>4. Ingresos Contables (4 = 1 + 2 - 3)</b>		<b>130,737,861</b>

Universidad Tecnológica Emiliano Zapata del Estado de Morelos Conciliación entre los Egresos Presupuestarios y los Gastos Contables Correspondiente del 01 de enero al 31 de diciembre de 2022 (Cifras en pesos)		
<b>1. Total de egresos (presupuestarios)</b>		<b>125,694,158</b>
<b>2. Menos egresos presupuestarios no contables</b>		<b>1,554,193</b>
Correspondiente del 01 de enero al	292,315	
Mobiliario y equipo educacional y recreativo	173,255	
Equipo e instrumental médico y de laboratorio		
Vehículos y equipo de transporte	1,003,600	
Equipo de defensa y seguridad		
Maquinaria, otros equipos y herramientas	85,023	
Activos biológicos		
Bienes inmuebles		
Activos intangibles		
Obra pública en bienes propios		
Acciones y participaciones de capital		
Compra de títulos y valores		
Inversiones en fideicomisos, mandatos y otros análogos		
Provisiones para contingencias y otras erogaciones especiales		
Amortización de la deuda pública		
Adeudos de ejercicios fiscales anteriores (ADEFAS)	-	
Otros Egresos Presupuestales No Contables		
<b>3. Más Gasto Contables No Presupuestales</b>		<b>11,844,359</b>
Estimaciones, depreciaciones, deterioros, obsolescencia y amortizaciones	11,832,760	
Provisiones		
Disminución de inventarios		
Aumento por insuficiencia de estimaciones por pérdida o deterioro u obsolescencia		
Aumento por insuficiencia de provisiones		
Otros Gastos		
Otros Gastos Contables No Presupuestales	11,599	
<b>4. Total de Gasto Contable (4 = 1 - 2 + 3)</b>		<b>135,984,324</b>

**II. NOTAS DE MEMORIA (CUENTAS DE ORDEN)**

Las cuentas de orden se utilizan para registrar movimientos de valores que no afecten o modifiquen el balance del ente contable, sin embargo, su incorporación en libros es necesaria con fines de recordatorio contable, de control y en general sobre los aspectos administrativos, o bien, para consignar sus derechos o responsabilidades contingentes que puedan, o no, presentarse en el futuro.

**CUENTAS DE ORDEN PRESUPUESTARIAS**

CONCEPTO	2022
LEY DE INGRESOS ESTIMADA	115,997,873
LEY DE INGRESOS POR EJECUTAR	- 271,859
MODIFICACIONES A LA LEY DE INGRESOS ESTIMADA	14,181,023
LEY DE INGRESOS DEVENGADA	-
LEY DE INGRESOS RECAUDADA	130,450,755
PRESUPUESTO DE EGRESOS APROBADO	115,997,873
PRESUPUESTO DE EGRESOS POR EJERCER	3,837,165
MODIFICACIONES AL PRESUPUESTO DE EGRESOS	14,181,023
PRESUPUESTO DE EGRESOS COMPROMETIDO	647,573
PRESUPUESTO DE EGRESOS DEVENGADO	11,227,452
PRESUPUESTO DE EGRESOS EJERCIDO	2,033
PRESUPUESTO DE EGRESOS PAGADO	114,464,673

De acuerdo al oficio de Suficiencia Presupuestal SH/CPP/DGPGP/0115-GH/2022 emitido por la Coordinación y Programación y Presupuesto del Gobierno del Estado de Morelos y signado por su titular L.C. José Gerardo López Huérfano mediante el cual se otorga a esta Universidad una suficiencia presupuestal para el ejercicio 2022 de \$44,115,456.00 (Cuarenta y cuatro millones ciento quince mil cuatrocientos cincuenta y seis pesos 00/100 M.N) se considera este importe como Presupuesto Estatal Autorizado, toda vez que aún no se cuenta con un presupuesto de manera oficial.

Durante el mes de febrero se recibió una donación en especie por un importe de \$4,000.00.

En el mes de abril se realiza la compra de un vehículo para uso oficial por un importe de \$501,800.00 (Quinientos un mil ochocientos pesos 00/100 M.N.), con parte del remanente de los ingresos propios correspondientes al ejercicio 2021, autorizada por el Consejo Directivo.

Se autoriza una ampliación mediante Convenio Modificatorio al Convenio Específico para la Asignación de Recursos Financieros para la Operación de las Universidades Tecnológicas del Estado de Morelos, para el ejercicio fiscal 2022, por un importe de \$2,679,068.00 (Dos millones seiscientos setenta y nueve mil sesenta y ocho pesos 00/100 M.N.) para el Subsidio Estatal y \$2,679,068.00 (Dos millones seiscientos setenta y nueve mil sesenta y ocho pesos 00/100 M.N.) para el Subsidio Federal.

### III. NOTAS DE GESTIÓN ADMINISTRATIVA

#### 1. INTRODUCCIÓN

De conformidad en lo dispuesto por la Constitución Política de los Estados Unidos Mexicanos, las Universidades e Instituciones de Educación Superior tienen como finalidad educar, investigar y difundir la cultura con base a los principios constitucionales y respetando la libertad de cátedra y de discusión de ideas, encausando dicha educación al desarrollo armónico de todas las facultades del ser humano, fomentando en él, el amor a la Patria.

Conforme a estos principios constitucionales, además de impartir la educación preescolar, la primaria y la secundaria, la Federación de manera concurrente con las autoridades locales educativas les compete impulsar el desarrollo de la enseñanza tecnológica y de la investigación científica y tecnológica.

La prestación de este servicio público, además de sujetarse a las formalidades de cada entidad federativa, se debe apegar a los términos que en el convenio respectivo hayan acordado el Ejecutivo Federal y el Gobierno Estatal para coordinar o unificar las actividades educativas a que se refiere la Ley General de Educación.

El Ejecutivo Estatal presentó ante esta Soberanía la iniciativa de Decreto que crea la Universidad Emiliano Zapata, toda vez que a éste le corresponde fomentar la educación pública en todos sus grados, reconociéndose la planeación concertada y estratégica entre los diversos niveles de gobierno, a través de la celebración de convenios de colaboración, ya sea para la prestación de este servicio público, como para la ejecución de las obras que se relacionen con la educación, como sería la construcción de planteles educativos, o bien, obras que tengan algún propósito de beneficio colectivo.

El objeto de la Universidad es formar personas conforme a los requerimientos y necesidades del sector productivo y participar en la definición de la oferta de los servicios de educación profesional, así como llevar a cabo programas de vinculación con los sectores públicos, privado y social que contribuyan a consolidar el desarrollo tecnológico y social de la comunidad.

La Universidad fue creada como un Organismo Público Descentralizado, con personalidad jurídica y patrimonio propios, sectorizado a la Secretaría de Educación del Estado de Morelos, como dependencia coordinadora de sector. Además, forma parte del Sistema Nacional de Universidades Tecnológicas.

## **2. PANORAMA ECONÓMICO Y FINANCIERO**

La economía a nivel mundial tuvo un impacto financiero por la pandemia de COVID-19, ocasionando costos humanos en todo el mundo. Para evitar la propagación y proteger vidas, fue necesario recurrir a confinamientos y cierres generalizados, la Universidad se vio afectada también por dicha situación, recurriendo a nuevas formas para cumplir sus objetivos.

El crecimiento de la economía se prevé que se normalice a medida que las actividades vuelvan a su estado normal, sin embargo, existe la posibilidad de un nuevo resurgimiento del virus, retrasos más graves en la economía y tensiones financieras. El elevado nivel de incertidumbre impide aumentar las probabilidades de lograr mejores resultados.

## **3. AUTORIZACIÓN E HISTORIA**

### **A) FECHA DE CREACIÓN DEL ENTE**

Mediante el Decreto 1175 publicado el 23 de agosto del año 2000, en el Periódico oficial “Tierra y Libertad” número 4071 y sus modificaciones de fecha 03 de marzo de 2004, Decreto 120, Periódico oficial “Tierra y Libertad” número 4315 y 10 de junio de 2009, Decreto 1425, Periódico oficial “Tierra y Libertad” número 4716; se crea la Universidad Tecnológica “Emiliano Zapata” del Estado de Morelos, como un Organismo Público Descentralizado con personalidad Jurídica y patrimonio propios, con domicilio en el Municipio de Emiliano Zapata, sectorizado inicialmente a la Secretaria de Bienestar Social del Estado de Morelos, hoy Secretaría de Educación, como dependencia coordinadora del sector. Además, forma parte del Sistema Nacional de Universidades Tecnológicas y Politécnicas.

### **B) PRINCIPALES CAMBIOS EN SU ESTRUCTURA**

La Universidad no ha sufrido cambios en su estructura desde la fecha de su creación, sin embargo, es importante mencionar que la Universidad Tecnológica Emiliano Zapata del Estado de Morelos, fue sectorizada a la Secretaría de Educación del Poder Ejecutivo Estatal, de conformidad con el Acuerdo de Sectorización de diversas Entidades de la Administración Pública Paraestatal del estado de Morelos, publicado en el Periódico Oficial “Tierra y Libertad” número 5048 Alcance, de fecha 05 de diciembre de 2012.

#### **4. ORGANIZACIÓN Y OBJETO SOCIAL**

##### **a) OBJETO SOCIAL**

La universidad Tecnológica Emiliano Zapata del Estado de Morelos, tendrá por objeto lo siguiente:

1. Impartir educación tecnológica del nivel superior, para formar técnicos superiores universitarios que hayan egresado del bachillerato aptos para la aplicación y generación de conocimientos y la solución creativa de los problemas, con un sentido de innovación al incorporar los avances científicos y tecnológicos de acuerdo con los requerimientos de desarrollo económico y social de la región, el Estado y el País.

Ofrecer e impartir programas de continuidad de estudios para sus egresados, y para los de otras Instituciones de Educación Superior, que impartan el mismo tipo educativo, que permitan a los estudiantes alcanzar el nivel académico de licenciatura, conforme a las disposiciones aplicables, considerando para tal efecto los planes y programas de estudio, carreras, y modalidades educativas que apruebe la Secretaría de Educación pública a través de la Subsecretaría de Educación Superior de la Coordinación General de Universidades Tecnológicas, los cuales deberán garantizar una formación profesional y una cultura científica y tecnológica.

2. Realizar proyectos de desarrollo tecnológico que permitan el avance del conocimiento, que fortalezcan la enseñanza tecnológica y el mejor aprovechamiento social de los recursos naturales y materiales que contribuyan a elevar la calidad de vida de la sociedad.

3. Llevar a cabo programas de vinculación con los sectores público, privado y social que contribuyan a consolidar el desarrollo tecnológico y social de la comunidad y,

4. Promover la cultura humanística y universal.

##### **b) PRINCIPAL ACTIVIDAD**

Para el cumplimiento de su objeto la Universidad tendrá las siguientes atribuciones:

1. Adoptar la organización administrativa y académica que corresponda al modelo educativo de la Universidad de acuerdo con los lineamientos generales previstos en la ley aplicable;

2. Regular el desarrollo de sus funciones sustantivas y de apoyo, así como la estructura y atribuciones de sus órganos;

3. Plantar y programar la enseñanza e incorporar en sus planes y programas de estudios los temas particulares o regionales;

4. Determinar sus programas de desarrollo y vinculación;

5. Establecer procedimientos de acreditación y certificación de estudios;

6. Expedir certificados de estudios y títulos;

7. Revalidar y establecer equivalencias de los estudios realizados en otras instituciones educativas nacionales y extranjeras;
8. Regular los procedimientos de selección e ingresos de los alumnos y establecer las normas para su permanencia en la Universidad;
9. Establecer los procedimientos de ingreso, permanencia y promoción de su personal académico;
10. Aplicar programas de superación académica y actualización, dirigidos tanto a los miembros de la comunidad universitaria como a la población en general.
11. Impulsar estrategias de concertación con los sectores público, social y privado para fortalecer las actividades productivas;
12. Celebrar convenios de colaboración con instituciones y organismo nacionales, extranjeros y multinacionales para el desarrollo y fortalecimiento de su objeto;
13. Organizar actividades que permitan a la comunidad el acceso a la cultura;
14. Administrar su patrimonio conforme a lo establecido en este Decreto, expidiendo las disposiciones internas que lo regulen y
15. Expedir las disposiciones necesarias con el fin de hacer efectivas las atribuciones que se le confieren, para el cumplimiento de su objeto.

#### c) EJERCICIO FISCAL

La presentación de los Estados Financieros corresponde a un ejercicio fiscal 2022, por el periodo comprendido del 01 de enero al 31 de noviembre de 2022.

#### d) RÉGIMEN JURÍDICO

Por ser una Persona Moral con fines no lucrativos, está obligada a retener las siguientes contribuciones:

1. El Impuesto Sobre la Renta (ISR) conforme a lo estipulado en el Título III de la Ley de dicho impuesto.
2. Las cuotas obrero-patronales de acuerdo con lo establecido en la Ley de Instituto Mexicano del Seguro Social (IMSS).
3. El impuesto sobre erogaciones por remuneraciones al trabajo personal, como lo indica la Ley General de Hacienda del Estado de Morelos, en su capítulo séptimo BIS.

La Institución Educativa se rige principalmente por las siguientes Leyes y Decretos:

1. Decreto 1175 que crea la Universidad Tecnológica “Emiliano Zapata” del Estado de Morelos.



2. Ley Orgánica de la Administración Pública del Estado de Morelos.
3. Ley General de Contabilidad Gubernamental.

e) CONSIDERACIONES FISCALES

Conforme a la legislación fiscal la UTEZ tributa en el Título III de la Ley del Impuesto Sobre la Renta (ISR) del régimen de las personas morales con fines no lucrativos, por lo que, no es causante del ISR y en consecuencia del Impuesto al Valor Agregado (IVA); solamente tiene la obligación de retener los impuestos federales correspondientes cuando realice pagos a terceros, así como exigir la documentación que reúna los requisitos fiscales que se establecen en el Código Fiscal de la Federación.

f) ESTRUCTURA ORGANIZACIONAL BÁSICA

De acuerdo al artículo 7 del decreto de creación de la Universidad Tecnológica Emiliano Zapata del Estado de Morelos, son los siguientes:

1. Un Rector;
2. Órganos auxiliares del rector;
3. Secretarios;
4. Directores de área;
5. Directores de carrera;
6. Subdirectores;
7. Órganos Colegiados y,
8. Un patronato.

Así mismo, el Rector tendrá las siguientes facultades y obligaciones:

1. Dirigir administrar y coordinar el desarrollo de las actividades técnicas y administrativas de la Universidad y dictar los acuerdos y disposiciones tendientes a dicho fin;
2. Será el representante legal de la Universidad, con facultades generales para pleitos y cobranzas, actos de administración y para suscribir títulos de crédito, con todas las facultades generales y aún las especiales que conforme a la Ley, requieran cláusula especial, sin limitación alguna;
3. Dirigir técnica y administrativamente a la Universidad;
4. Conducir el funcionamiento de la Universidad vigilando el cumplimiento de los planes y programas de trabajo;
5. Vigilar el cumplimiento de las disposiciones y acuerdos que normen la estructura y funcionamiento de la Universidad;

6. Elaborar los programas institucionales de corto, mediano y largo plazo y los correspondientes presupuestos de la Universidad, para presentarlos a la aprobación del Consejo Directivo;
  7. Propone al Consejo Directivo la creación de planteles análogos, conforme a la normatividad interior, políticas, lineamientos y criterios generales del Sistema Nacional de Universidades Tecnológicas y acorde con las necesidades de la región o del Estado;
  8. Informar al Patronato y a las principales fuentes de financiamiento de la Universidad sobre el destino dado a los recursos financieros;
  9. Rendir al Consejo Directivo un informe anual por escrito, de las actividades realizadas por la Universidad en el ejercicio anterior, acompañado de un balance general contable y los demás datos financieros que sean necesarios;
  10. Proponer la designación de los servidores públicos de las áreas académicas y administrativas de la Universidad, cambios, licencias, así como sueldos y demás prestaciones, de conformidad a las disposiciones aplicables;
  11. Concurrir a las sesiones del Consejo Directivo, con voz, pero sin voto;
  12. Cumplir y hacer cumplir las disposiciones generales y acuerdos de este órgano;
  13. Proporcionar al órgano de control, las facilidades y el apoyo técnico y administrativo que requiera para su eficiente funcionamiento;
  14. Celebrar convenios de coordinación y colaboración con diversos sectores, en materias relativas al funcionamiento, operación y desarrollo;
  15. Expedir los manuales administrativos que hayan sido aprobados por el Consejo Directivo, y
  16. Las demás que le confieren este ordenamiento, las normas y disposiciones Reglamentarias de la Universidad, las disposiciones legales aplicables y el Consejo Directivo.
- g) FIDEICOMISOS, MANDATOS Y ANÁLOGOS**  
La Universidad por el periodo que se reporta no tiene Fideicomisos, Mandatos y Análogos.

## 5. BASES DE PREPARACIÓN DE LOS ESTADOS FINANCIEROS

Son preparados sobre la base de valor histórico original, de conformidad con las Normas de Información Financiera, Ley General de Contabilidad Gubernamental, de la Ley de Presupuesto, Contabilidad y Gastos Público y demás normatividad Gubernamental aplicable.

## 6. POLÍTICAS DE CONTABILIDAD SIGNIFICATIVAS

El patrimonio de la Universidad se constituirá por:

- a) Todos los bienes muebles e inmuebles que se le afecten, transfieran o adquieran;
- b) Los recursos que se le asignen;
- c) Los ingresos propios que genere;
- d) Las aportaciones, legados y donaciones que a su favor se realicen;
- e) Los subsidios que le otorgue el Gobierno del Estado y los Municipios; y
- f) Los demás ingresos, derechos y bienes que adquiera por cualquier título legal.

El gasto de la Universidad tanto de servicios personales, como de operación conservación y mantenimiento, se financiará con los recursos que aporte el Gobierno Federal conforme al convenio suscrito, así como los que, de acuerdo con sus compromisos adquiridos le aporte el Gobierno Estatal, al igual que de los recursos propios que obtenga por la prestación de los servicios autorizados.

El registro de operaciones contables se realizó a través del Sistema Automatizado de Administración y Contabilidad Gubernamental.NET (SAACG.NET), el cual está diseñado para operar de tal manera que facilita e integra las operaciones presupuestales, administrativas, contables y financieras, construyendo automáticamente la contabilidad gubernamental armonizada con un enfoque de gestión.

### a) Efectos de la Inflación en la Información Financiera

De enero a diciembre de 2021 y 2020, la inflación determinada a través del Índice Nacional de Precios al Consumidor, que publica a partir de julio de 2011 el Instituto Nacional de Geografía y Estadística (INEGI), fue de 7.36% y 3.15%, respectivamente. La inflación acumulada por los últimos 3 años fue de 13.87%, nivel que, de acuerdo con la Norma Internacional de Contabilidad del Sector Público (NICS 10 - Información Financiera en Economías Hiperinflacionarias), se deberá actualizar el patrimonio cuando el índice Nacional de Precios al Consumidor acumulada durante un periodo de tres años sea igual o superior al 100%.

### b) Operaciones en el extranjero

La Universidad no lleva a cabo operaciones en el extranjero.

### c) Efectivo y Equivalentes de Efectivo

El efectivo, bancos y otros equivalentes de efectivo se reconocen a su valor nominal.

d) Derechos a recibir efectivo o equivalentes

El efectivo y equivalentes de efectivo a recibir o equivalentes se reconocen a su cifra nominal; en el momento de la transacción o realización, al ejercicio al que fueron asignados y/o efectivamente concretados.

## 7. POSICIÓN EN MONEDA EXTRANJERA Y PROTECCIÓN POR RIESGO CAMBIARIO

Las operaciones en monedas extranjeras se registran al tipo de cambio vigente a la fecha de su celebración.

## 8. REPORTE ANALÍTICO DEL ACTIVO

a. Bienes inmuebles, infraestructura y construcciones en proceso

Los bienes inmuebles se registran a su costo de adquisición.

b. Bienes muebles

Los bienes muebles se valúan a su costo de adquisición o su equivalente, los cuales no exceden su valor de reposición y de reemplazo.

c. Activos intangibles

Los activos intangibles se reconocen cuando éstos cumplen las siguientes características: son identificables, proporcionan beneficios económicos futuros y se tiene un control sobre dichos beneficios.

d. Cuentas por pagar y pasivos acumulados

Los pasivos y provisiones se reconocen cuando: (i) existe una obligación presente (legal o asumida) como resultado de un evento pasado, (ii) es probable que se requiera la salida de recursos económicos como medio para liquidar dicha obligación, y (iii) la obligación puede ser estimada razonablemente.

Las provisiones son objeto de revisión a fin de cada ejercicio y ajustadas, en su caso, para reflejar la mejor estimación existente en ese momento.

Las provisiones por pasivos contingentes se reconocen solamente cuando es probable la salida de recursos para su extinción. Asimismo, las contingencias solamente se reconocen cuando generan una pérdida.

f. Bienes inmuebles, infraestructura y construcciones en proceso

La vida útil se revisa periódicamente y, si las expectativas actuales varían significativamente de las estimaciones previas, se ajustarán los cargos en los periodos que restan de vida útil. Los activos que son utilizados por la Universidad fundamentalmente en su propósito de otorgar servicios de educación, los cuales representan el valor más importante de su patrimonio, con el transcurso del tiempo, éstos sufren un desgaste y/o deterioro intrínseco.

Las reparaciones no se capitalizan debido a que su efecto es conservar el activo en condiciones normales de servicio. El importe se registra en los gastos del periodo.

Las adaptaciones o mejoras serán capitalizables cuando prolonguen la vida útil del bien.

La depreciación se calcula a través del método de línea recta con base a los años de vida útil y al porcentaje de depreciación anual emitido por el Consejo Nacional de

Armonización Contable “Parámetros de Estimación de Vida Útil”, publicados en el Diario Oficial de la Federación el 31 de julio de 2012.

**g. Bienes muebles**

La vida útil se revisa periódicamente y, si las expectativas actuales varían significativamente de las estimaciones previas, se ajustarán los cargos en los periodos que restan de vida útil. Los activos que son utilizados por la Universidad fundamentalmente en su propósito de otorgar servicios de educación, los cuales representan el valor más importante de su patrimonio, con el transcurso del tiempo, éstos sufren un desgaste y/o deterioro intrínseco.

En el caso de los activos ligados a la tecnología están sujetos a la obsolescencia por los cambios tecnológicos, resultando en pérdidas de valor. La UTEZ considera indispensable reflejar en sus estados financieros consolidados valores apegados a la realidad económica, al valor razonable y utilidad física que tienen a la fecha de la emisión de la información financiera, por lo que su política de valuación de activos consiste en determinar su valor con base en la vida útil, el estado físico de los bienes, las condiciones económicas del mercado, la tecnología y su utilización. El efecto de valuación en el periodo no originó un incremento o disminución del valor de los activos.

La depreciación se calcula a través del método de línea recta con base a los años de vida útil y al porcentaje de depreciación anual emitido por el Consejo Nacional de Armonización Contable “Parámetros de Estimación de Vida Útil”, publicados en el Diario Oficial de la Federación el 31 de julio de 2012.

**h. Activos intangibles**

Los activos intangibles adquiridos, se expresan a su costo.

Los intangibles cuyo costo sea inferior a las políticas aplicables, se registran contablemente como un gasto y serán sujetos a los controles correspondientes.

## **9. FIDEICOMISOS, MANDATOS Y ANÁLOGOS**

La Universidad no cuenta con fideicomisos, mandatos o análogos a la fecha.

## 10. REPORTE DE LA RECAUDACIÓN

La recaudación del periodo se integra de la siguiente forma:

INGRESOS	2022
<b>TOTAL</b>	<b>130,737,860.92</b>
INGRESOS PROPIOS	29,323,738.03
SUBSIDIOS Y SUBVENCIONES	101,127,017.03
INGRESOS FINANCIEROS	271,178.37

## 11. INFORMACIÓN SOBRE LA DEUDA Y EL REPORTE ANALÍTICO DE LA DEUDA

La Universidad al 31 de diciembre de 2022, no tiene contraída deuda.

## 12. CALIFICACIONES OTORGADAS

La Universidad no ha sido sujeta a calificación crediticia ya que no solicita recursos mediante créditos, pues el recurso para su operación es el asignado por el Gobierno Federal y Estatal, así como el generado por la prestación de sus servicios autorizados.

## 13. PROCESO DE MEJORA

a) Principales Políticas de control interno.

La Universidad se rige por el “Acuerdo por el que se emiten las disposiciones y el manual administrativo en materia de control interno para la Administración pública del estado de Morelos” mediante el cual se desarrollan las sesiones del Comité de Control y Desempeño Institucional (COCODI) con el propósito de cumplir con las estrategias, objetivos y metas de corto, mediano y largo plazo, mediante el modelo de control interno y el proceso de Administración de riesgos.

b) Medidas de desempeño financiero, metas y alcance.

La Universidad ejerce sus recursos financieros para lograr la excelencia académica mediante los criterios de legalidad, honestidad, eficiencia, eficacia economía, racionalidad, austeridad, transparencia, control, rendición de cuentas y equidad de género.

Eficientando los recursos para lograr la superación académica de nuestros estudiantes mediante una plantilla docente que se mantiene actualizada y en contante capacitación, así como logrando que las instalaciones cuenten con la infraestructura adecuada para las necesidades tecnológicas y ergonómicas de los estudiantes, además de proporcionarales un entorno amigable con el medio ambiente.

**14. INFORMACIÓN POR SEGMENTOS**

La información por segmentos no le es aplicable a la UTEZ.

**15. EVENTOS POSTERIORES AL CIERRE**

No existieron eventos posteriores al cierre del periodo que afectaran la elaboración de los estados financieros de la UTEZ.

**16. PARTES RELACIONADAS**

La UTEZ no tiene partes relacionadas que tengan que reportarse dentro de sus estados financieros.

**17. RESPONSABILIDAD SOBRE LA PRESENTACIÓN RAZONABLE DE LA INFORMACIÓN CONTABLE**

Los estados financieros y sus notas al 31 de diciembre de 2022 fueron emitidos el 13 de enero de 2023 por la administración de la Universidad Tecnológica Emiliano Zapata del Estado de Morelos en cumplimiento a la normativa aplicable y para los efectos conducentes.

**“Bajo protesta de decir verdad declaramos que los Estados Financieros y sus notas, son razonablemente correctos y son responsabilidad del emisor”.**



Universidad Tecnológica Emiliano Zapata del Estado de Morelos  
Conciliación entre los Ingresos Presupuestarios y Contables  
Del 1 de enero al 31 de diciembre de 2022  
(Cifras en Pesos)



<b>1. Total de Ingresos Presupuestarios</b>	<b>130,450,755</b>
<b>2. Más Ingresos Contables No Presupuestarios</b>	<b>287,106</b>
2.1 Ingresos Financieros	271,178
2.2 Incremento por Variación de Inventarios	-
2.3 Disminución del Exceso de Estimaciones por Pérdida o Deterioro u Obsolescencia	-
2.4 Disminución del Exceso de Provisiones	-
2.5 Otros Ingresos y Beneficios Varios	15,928
2.6 Otros Ingresos Contables No Presupuestarios	-
<b>3. Menos Ingresos Presupuestarios No Contables</b>	<b>-</b>
3.1 Aprovechamientos Patrimoniales	-
3.2 Ingresos Derivados de Financiamientos	-
3.3 Otros Ingresos Presupuestarios No Contables	-
<b>4. Total de Ingresos Contables</b>	<b>130,737,861</b>



**Universidad Tecnológica Emiliano Zapata del Estado de Morelos**  
**Conciliación entre los Egresos Presupuestarios y los Gastos Contables**  
**Del 1 de enero al 31 de diciembre de 2022**  
**(Cifras en Pesos)**

<b>1. Total de Egresos Presupuestarios</b>	<b>125,694,158</b>
<b>2. Menos Egresos Presupuestarios No Contables</b>	<b>1,554,193</b>
2.1 Materias Primas y Materiales de Producción y Comercialización	-
2.2 Materiales y Suministros	-
2.3 Mobiliario y Equipo de Administración	292,315
2.4 Mobiliario y Equipo Educativo y Recreativo	173,255
2.5 Equipo e Instrumental Médico y de Laboratorio	-
2.6 Vehículos y Equipo de Transporte	1,003,600
2.7 Equipo de Defensa y Seguridad	-
2.8 Maquinaria, Otros Equipos y Herramientas	85,023
2.9 Activos Biológicos	-
2.10 Bienes Inmuebles	-
2.11 Activos Intangibles	-
2.12 Obra Pública en Bienes de Dominio Público	-
2.13 Obra Pública en Bienes Propios	-
2.14 Acciones y Participaciones de Capital	-
2.15 Compra de Títulos y Valores	-
2.16 Concesión de Préstamos	-
2.17 Inversiones en Fideicomisos, Mandatos y Otros Análogos	-
2.18 Provisiones para Contingencias y Otras Erogaciones Especiales	-
2.19 Amortización de la Deuda Pública	-
2.20 Adeudos de Ejercicios Fiscales Anteriores (ADEFAS)	-
2.21 Otros Egresos Presupuestarios No Contables	-
<b>3. Más Gastos Contables No Presupuestarios</b>	<b>11,844,359</b>
3.1 Estimaciones, Depreciaciones, Deterioros, Obsolescencia y Amortizaciones	11,832,760
3.2 Provisiones	-
3.3 Disminución de Inventarios	-
3.4 Aumento por Insuficiencia de Estimaciones por Pérdida o Deterioro u Obsolescencia	-
3.5 Aumento por Insuficiencia de Provisiones	-
3.6 Otros Gastos	11,599
3.7 Otros Gastos Contables No Presupuestarios	-
<b>4. Total de Gastos Contables</b>	<b>135,984,324</b>



# Información Presupuestaria

CUENTA PÚBLICA  
UNIVERSIDAD TECNOLÓGICA EMILIANO ZAPATA DEL  
ESTADO DE MORELOS  
ENERO - DICIEMBRE

2022



Concepto	Estimado / Aprobado	Devengado	Recaudado / Pagado
<b>A. Ingresos Totales (A = A1 + A2 + A3)</b>	<b>115,997,873</b>	<b>130,450,755</b>	<b>130,450,755</b>
A1. Ingresos de Libre Disposición	26,000,000	29,323,738	29,323,738
A2. Transferencias Federales Etiquetadas	89,997,873	101,127,017	101,127,017
A3. Financiamiento Neto	-	-	-
<b>B. Egresos Presupuestarios (B = B1 + B2)</b>	<b>115,997,873</b>	<b>125,694,158</b>	<b>114,464,674</b>
B1. Gasto No Etiquetado (sin incluir Amortización de la Deuda Pública)	26,000,000	25,164,644	25,126,231
B2. Gasto Etiquetado (sin incluir Amortización de la Deuda Pública)	89,997,873	100,529,514	89,338,443
<b>C. Remanentes del Ejercicio Anterior (C = C1 + C2)</b>	<b>-</b>	<b>-</b>	<b>501,800</b>
C1. Remanentes de Ingresos de Libre Disposición aplicados en el periodo	-	-	501,800
C2. Remanentes de Transferencias Federales Etiquetadas aplicados en el periodo	-	-	-
<b>I. Balance Presupuestario (I = A - B + C)</b>	<b>-</b>	<b>4,756,597</b>	<b>16,487,881</b>
<b>II. Balance Presupuestario sin Financiamiento Neto (II = I - A3)</b>	<b>-</b>	<b>4,756,597</b>	<b>16,487,881</b>
<b>III. Balance Presupuestario sin Financiamiento Neto y sin Remanentes del Ejercicio Anterior (III = II - C)</b>	<b>-</b>	<b>4,756,597</b>	<b>15,986,081</b>

Concepto	Aprobado	Devengado	Pagado
<b>E. Intereses, Comisiones y Gastos de la Deuda (E = E1 + E2)</b>	<b>-</b>	<b>-</b>	<b>-</b>
E1. Intereses, Comisiones y Gastos de la Deuda con Gasto No Etiquetado	-	-	-
E2. Intereses, Comisiones y Gastos de la Deuda con Gasto Etiquetado	-	-	-
<b>IV. Balance Primario (IV = III + E)</b>	<b>-</b>	<b>4,756,597</b>	<b>15,986,081</b>

Concepto	Estimado / Aprobado	Devengado	Recaudado / Pagado
<b>F. Financiamiento (F = F1 + F2)</b>	<b>-</b>	<b>-</b>	<b>-</b>
F1. Financiamiento con Fuente de Pago de Ingresos de Libre Disposición	-	-	-
F2. Financiamiento con Fuente de Pago de Transferencias Federales Etiquetadas	-	-	-
<b>G. Amortización de la Deuda (G = G1 + G2)</b>	<b>-</b>	<b>-</b>	<b>-</b>
G1. Amortización de la Deuda Pública con Gasto No Etiquetado	-	-	-
G2. Amortización de la Deuda Pública con Gasto Etiquetado	-	-	-
<b>A3. Financiamiento Neto (A3 = F - G)</b>	<b>-</b>	<b>-</b>	<b>-</b>

Concepto	Estimado / Aprobado	Devengado	Recaudado / Pagado
<b>A1. Ingresos de Libre Disposición</b>	<b>26,000,000</b>	<b>29,323,738</b>	<b>29,323,738</b>
A3.1 Financiamiento Neto con Fuente de Pago de Ingresos de Libre Disposición (A3.1 = F1 - G1)	-	-	-
F1. Financiamiento con Fuente de Pago de Ingresos de Libre Disposición	-	-	-
G1. Amortización de la Deuda Pública con Gasto No Etiquetado	-	-	-
<b>B1. Gasto No Etiquetado (sin incluir Amortización de la Deuda Pública)</b>	<b>26,000,000</b>	<b>25,164,644</b>	<b>25,126,231</b>
<b>C1. Remanentes de Ingresos de Libre Disposición aplicados en el periodo</b>	<b>-</b>	<b>-</b>	<b>501,800</b>
<b>V. Balance Presupuestario de Recursos Disponibles (V = A1 + A3.1 - B1 + C1)</b>	<b>-</b>	<b>4,159,094</b>	<b>4,699,307</b>
<b>VI. Balance Presupuestario de Recursos Disponibles sin Financiamiento Neto (VI = V - A3.1)</b>	<b>-</b>	<b>4,159,094</b>	<b>4,699,307</b>

Concepto	Estimado / Aprobado	Devengado	Recaudado / Pagado
<b>A2. Transferencias Federales Etiquetadas</b>	<b>89,997,873</b>	<b>101,127,017</b>	<b>101,127,017</b>
A3.2 Financiamiento Neto con Fuente de Pago de Transferencias Federales Etiquetadas (A3.2 = F2 - G2)	-	-	-
F2. Financiamiento con Fuente de Pago de Transferencias Federales Etiquetadas	-	-	-
G2. Amortización de la Deuda Pública con Gasto Etiquetado	-	-	-
<b>B2. Gasto Etiquetado (sin incluir Amortización de la Deuda Pública)</b>	<b>89,997,873</b>	<b>100,529,514</b>	<b>89,338,443</b>
<b>C2. Remanentes de Transferencias Federales Etiquetadas aplicados en el periodo</b>	<b>-</b>	<b>-</b>	<b>-</b>
<b>VII. Balance Presupuestario de Recursos Etiquetados (VII = A2 + A3.2 - B2 + C2)</b>	<b>-</b>	<b>597,503</b>	<b>11,788,574</b>
<b>VIII. Balance Presupuestario de Recursos Etiquetados sin Financiamiento Neto (VIII = VII - A3.2)</b>	<b>-</b>	<b>597,503</b>	<b>11,788,574</b>

Rubro de Ingresos	Ingreso					Diferencia
	Estimado	Ampliaciones y Reducciones	Modificado	Devengado	Recaudado	
	(1)	(2)	(3= 1 + 2)	(4)	(5)	
Impuestos	-	-	-	-	-	-
Cuotas y Aportaciones de Seguridad Social	-	-	-	-	-	-
Contribuciones de Mejoras	-	-	-	-	-	-
Derechos	-	-	-	-	-	-
Productos	-	-	-	-	-	-
Aprovechamientos	-	-	-	-	-	-
Ingresos por Venta de Bienes, Prestación de Servicios y Otros Ingresos	26,000,000	3,001,800	29,001,800	29,323,738	29,323,738	3,323,738
Participaciones, Aportaciones, Convenios, Incentivos Derivados de la Colaboración Fiscal y Fondos Distintos de Aportaciones	-	-	-	-	-	-
Transferencias, Asignaciones, Subsidios y Subvenciones, y Pensiones y Jubilaciones	89,997,873	11,179,223	101,177,096	101,127,017	101,127,017	11,129,144
Ingresos Derivados de Financiamientos	-	-	-	-	-	-
<b>Total</b>	<b>115,997,873</b>	<b>14,181,023</b>	<b>130,178,896</b>	<b>130,450,755</b>	<b>130,450,755</b>	<b>14,452,882</b>
				Ingresos excedentes		

Estado Analítico de Ingresos Por Fuente de Financiamiento	Ingreso					Diferencia
	Estimado	Ampliaciones y Reducciones	Modificado	Devengado	Recaudado	
	(1)	(2)	(3= 1 + 2)	(4)	(5)	
<b>Ingresos del Poder Ejecutivo Federal o Estatal y de los Municipios</b>	-	-	-	-	-	-
Impuestos	-	-	-	-	-	-
Cuotas y Aportaciones de Seguridad Social	-	-	-	-	-	-
Contribuciones de Mejoras	-	-	-	-	-	-
Derechos	-	-	-	-	-	-
Productos <sup>1</sup>	-	-	-	-	-	-
Aprovechamientos <sup>2</sup>	-	-	-	-	-	-
Participaciones, Aportaciones, Convenios, Incentivos Derivados de la Colaboración Fiscal y Fondos Distintos de Aportaciones	-	-	-	-	-	-
Transferencias, Asignaciones, Subsidios y Subvenciones, y Pensiones y Jubilaciones	-	-	-	-	-	-
<b>Ingresos de los Entes Públicos de los Poderes Legislativo y Judicial, de los Órganos Autónomos y del Sector Paraestatal o Paramunicipal, así como de las Empresas Productivas del Estado</b>	<b>115,997,873</b>	<b>14,181,023</b>	<b>130,178,896</b>	<b>130,450,755</b>	<b>130,450,755</b>	<b>14,452,882</b>
Cuotas y Aportaciones de Seguridad Social	-	-	-	-	-	-
Productos <sup>1</sup>	-	-	-	-	-	-
Ingresos por Venta de Bienes, Prestación de Servicios y Otros Ingresos <sup>3</sup>	26,000,000	3,001,800	29,001,800	29,323,738	29,323,738	3,323,738
Transferencias, Asignaciones, Subsidios y Subvenciones, y Pensiones y Jubilaciones	89,997,873	11,179,223	101,177,096	101,127,017	101,127,017	11,129,144
<b>Ingresos Derivados de Financiamientos</b>	-	-	-	-	-	-
Ingresos Derivados de Financiamientos	-	-	-	-	-	-
<b>Total</b>	<b>115,997,873</b>	<b>14,181,023</b>	<b>130,178,896</b>	<b>130,450,755</b>	<b>130,450,755</b>	<b>14,452,882</b>
				Ingresos excedentes		

<sup>1</sup> Incluye intereses que generan las cuentas bancarias de los entes públicos en productos.

<sup>2</sup> Incluye donativos en efectivo del Poder Ejecutivo, entre otros aprovechamientos.

<sup>3</sup> Se refiere a los ingresos propios obtenidos por los Poderes Legislativo y Judicial, los Órganos Autónomos y las entidades de la administración pública paraestatal y paramunicipal, por sus actividades diversas no inherentes a su operación que generan recursos y que no sean ingresos por venta de bienes o prestación de servicios, tales como donativos en efectivo, entre otros.

Concepto	Ingreso					Diferencia
	Estimado	Ampliaciones/ (Reducciones)	Modificado	Devengado	Recaudado	
<b>Ingresos de Libre Disposición</b>						
<i>Impuestos</i>	-	-	-	-	-	-
<i>Cuotas y Aportaciones de Seguridad Social</i>	-	-	-	-	-	-
<i>Contribuciones de Mejoras</i>	-	-	-	-	-	-
<i>Derechos</i>	-	-	-	-	-	-
<i>Productos</i>	-	-	-	-	-	-
<i>Aprovechamientos</i>	-	-	-	-	-	-
<b>Ingresos por Venta de Bienes y Prestación de Servicios</b>	<b>26,000,000</b>	<b>3,001,800</b>	<b>29,001,800</b>	<b>29,323,738</b>	<b>29,323,738</b>	<b>3,323,738</b>
<i>Participaciones</i>	-	-	-	-	-	-
Fondo General de Participaciones	-	-	-	-	-	-
Fondo de Fomento Municipal	-	-	-	-	-	-
Fondo de Fiscalización y Recaudación	-	-	-	-	-	-
Fondo de Compensación	-	-	-	-	-	-
Fondo de Extracción de Hidrocarburos	-	-	-	-	-	-
Impuesto Especial Sobre Producción y Servicios	-	-	-	-	-	-
0.136% de la Recaudación Federal Participable	-	-	-	-	-	-
3.17% Sobre Extracción de Petróleo	-	-	-	-	-	-
Gasolinas y Diésel	-	-	-	-	-	-
Fondo del Impuesto Sobre la Renta	-	-	-	-	-	-
Fondo de Estabilización de los Ingresos de las Ent. Fed.	-	-	-	-	-	-
<i>Incentivos Derivados de la Colaboración Fiscal</i>	-	-	-	-	-	-
Tenencia o Uso de Vehículos	-	-	-	-	-	-
Fondo de Compensación ISAN	-	-	-	-	-	-
Impuesto Sobre Automóviles Nuevos	-	-	-	-	-	-
Fondo de Compensación de Repecos-Intermedios	-	-	-	-	-	-
Otros Incentivos Económicos	-	-	-	-	-	-
<i>Transferencias y Asignaciones</i>	-	-	-	-	-	-
<i>Convenios</i>	-	-	-	-	-	-
Otros Convenios y Subsidios	-	-	-	-	-	-
<i>Otros Ingresos de Libre Disposición</i>	-	-	-	-	-	-
Participaciones en Ingresos Locales	-	-	-	-	-	-
Otros Ingresos de Libre Disposición	-	-	-	-	-	-
<b>Total de Ingresos de Libre Disposición</b>	<b>26,000,000</b>	<b>3,001,800</b>	<b>29,001,800</b>	<b>29,323,738</b>	<b>29,323,738</b>	<b>3,323,738</b>
<b>Ingresos Excedentes de Ingresos de Libre Disposición</b>						
<b>Transferencias Federales Etiquetadas</b>						
<i>Aportaciones</i>	-	-	-	-	-	-
Fondo de Aport. para la Nómina Educativa y Gto. Op.	-	-	-	-	-	-
Fondo de Aportaciones para los Servicios de Salud	-	-	-	-	-	-
Fondo de Aportaciones para la Infraestructura Social	-	-	-	-	-	-
Fondo de Aport. para el Fortalecimiento de los Municipios y de las Demarcaciones Territoriales del Distrito Federal	-	-	-	-	-	-
Fondo de Aportaciones Múltiples	-	-	-	-	-	-
Fondo de Aport. para la Educación Tec. y de Adultos	-	-	-	-	-	-
Fondo de Aportaciones para la Seguridad Pública de los Estados y del Distrito Federal	-	-	-	-	-	-
Fondo de Aportaciones para el Fortalecimiento de las Entidades Federativas	-	-	-	-	-	-
<i>Convenios</i>	-	-	-	-	-	-
Convenios de Protección Social en Salud	-	-	-	-	-	-
Convenios de Descentralización	-	-	-	-	-	-
Convenios de Reasignación	-	-	-	-	-	-
Otros Convenios y Subsidios	-	-	-	-	-	-
<i>Fondos Distintos de Aportaciones</i>	-	-	-	-	-	-
Fondo para Entidades Federativas y Municipios Productores de Hidrocarburos	-	-	-	-	-	-
Fondo Minero	-	-	-	-	-	-
<b>Transferencias, Asignaciones, Subsidios y Subvenciones, y Pensiones y Jubilaciones</b>	<b>89,997,873</b>	<b>11,179,223</b>	<b>101,177,096</b>	<b>101,127,017</b>	<b>101,127,017</b>	<b>11,129,144</b>
<i>Otras Transferencias Federales Etiquetadas</i>	-	-	-	-	-	-
<b>Total de Transferencias Federales Etiquetadas</b>	<b>89,997,873</b>	<b>11,179,223</b>	<b>101,177,096</b>	<b>101,127,017</b>	<b>101,127,017</b>	<b>11,129,144</b>
<b>Ingresos Derivados de Financiamientos</b>						
<i>Ingresos Derivados de Financiamientos</i>	-	-	-	-	-	-
<b>Total de Ingresos</b>	<b>115,997,873</b>	<b>14,181,023</b>	<b>130,178,896</b>	<b>130,450,755</b>	<b>130,450,755</b>	<b>14,452,882</b>
<b>Datos Informativos</b>						
1. Ingresos Derivados de Financiamientos con Fuente de Pago de Ingresos de Libre Disposición	-	-	-	-	-	-
2. Ingresos Derivados de Financiamientos con Fuente de Pago de Transferencias Federales Etiquetadas	-	-	-	-	-	-
3. Ingresos Derivados de Financiamientos	-	-	-	-	-	-

Concepto	Egresos					Subejercicio
	Aprobado	Ampliaciones/ (Reducciones)	Modificado	Devengado	Pagado	
	1	2	3 = (1 + 2)	4	5	
<b>Servicios Personales</b>	<b>73,801,006</b>	<b>5,432,585</b>	<b>79,233,591</b>	<b>78,586,009</b>	<b>71,562,025</b>	<b>647,582</b>
Remuneraciones al Personal de Carácter Permanente	45,920,905	3,847,713	49,768,618	49,768,609	49,762,782	9
Remuneraciones al Personal de Carácter Transitorio	-	-	-	-	-	-
Remuneraciones Adicionales y Especiales	12,549,296	1,732,021	14,281,317	14,281,317	8,521,177	-
Seguridad Social	10,946,752	(832,514)	10,114,238	9,466,665	8,398,381	647,573
Otras Prestaciones Sociales y Económicas	4,384,053	685,365	5,069,418	5,069,418	4,879,685	-
Previsiones	-	-	-	-	-	-
Pago de Estimulos a Servidores Públicos	-	-	-	-	-	-
<b>Materiales y Suministros</b>	<b>6,285,000</b>	<b>2,608,160</b>	<b>8,893,160</b>	<b>8,108,152</b>	<b>8,108,152</b>	<b>785,008</b>
Materiales de Admón, Emisión de Doctos. y Artículos Oficiales	1,546,234	1,279,474	2,825,708	2,797,258	2,797,258	28,450
Alimentos y Utensilios	312,600	329,740	642,340	376,964	376,964	265,376
Materias Primas y Materiales de Producción y Comercialización	5,000	3,286	8,286	8,286	8,286	-
Materiales y Artículos de Construcción y de Reparación	1,175,000	276,593	1,451,593	1,397,847	1,397,847	53,746
Productos Químicos, Farmacéuticos y de Laboratorio	740,417	64,823	805,240	804,988	804,988	252
Combustibles, Lubricantes y Aditivos	241,000	(35,974)	205,026	205,026	205,026	-
Vestuario, Blancos, Prendas de Protección y Artículos Deportivos	590,000	345,422	935,422	915,121	915,121	20,301
Materiales y Suministros Para Seguridad	-	-	-	-	-	-
Herramientas, Refacciones y Accesorios Menores	1,674,749	344,796	2,019,545	1,602,662	1,602,662	416,883
<b>Servicios Generales</b>	<b>22,349,567</b>	<b>4,968,062</b>	<b>27,317,629</b>	<b>24,446,133</b>	<b>21,045,645</b>	<b>2,871,496</b>
Servicios Básicos	4,077,074	1,624,877	5,701,951	4,504,407	4,229,541	1,197,544
Servicios de Arrendamiento	2,450,000	23,963	2,473,963	2,089,616	2,089,616	384,347
Servicios Profesionales, Científicos, Técnicos y Otros Servicios	5,103,250	1,209,542	6,312,792	5,713,099	5,694,034	599,693
Servicios Financieros, Bancarios y Comerciales	428,700	(49,608)	379,092	379,079	379,079	13
Servicios de Instalación, Reparación, Mantto. y Conservación	7,480,000	(1,583,355)	5,896,645	5,718,818	5,718,818	177,827
Servicios de Comunicación Social y Publicidad	130,000	71,785	201,785	201,785	201,785	-
Servicios de Traslado y Viáticos	1,340,000	118,509	1,458,509	1,453,116	1,453,116	5,393
Servicios Oficiales	250,000	(52,524)	197,476	140,101	140,101	57,375
Otros Servicios Generales	1,090,543	3,604,873	4,695,416	4,246,112	1,139,555	449,304
<b>Transferencias, Asignaciones, Subsidios y Otras Ayudas</b>	<b>9,562,300</b>	<b>3,495,416</b>	<b>13,057,716</b>	<b>12,999,671</b>	<b>12,194,659</b>	<b>58,045</b>
Transferencias Internas y Asignaciones al Sector Público	-	-	-	-	-	-
Transferencias al Resto del Sector Público	-	-	-	-	-	-
Subsidios y Subvenciones	-	-	-	-	-	-
Ayudas Sociales	2,525,000	2,350,000	4,875,000	4,816,955	4,810,688	58,045
Pensiones y Jubilaciones	7,037,300	1,145,416	8,182,716	8,182,716	7,383,971	-
Transferencias a Fideicomisos, Mandatos y Otros Análogos	-	-	-	-	-	-
Transferencias a la Seguridad Social	-	-	-	-	-	-
Donativos	-	-	-	-	-	-
Transferencias al Exterior	-	-	-	-	-	-
<b>Bienes Muebles, Inmuebles e Intangibles</b>	<b>4,000,000</b>	<b>(2,323,200)</b>	<b>1,676,800</b>	<b>1,554,193</b>	<b>1,554,193</b>	<b>122,607</b>
Mobiliario y Equipo de Administración	2,800,000	(2,504,572)	295,428	292,315	292,315	3,113
Mobiliario y Equipo Educativo y Recreativo	300,000	(70,600)	229,400	173,255	173,255	56,145
Equipo e Instrumental Médico y de Laboratorio	80,000	(56,178)	23,822	-	-	23,822
Vehículos y Equipo de Transporte	700,000	317,600	1,017,600	1,003,600	1,003,600	14,000
Equipo de Defensa y Seguridad	-	-	-	-	-	-
Maquinaria, Otros Equipos y Herramientas	120,000	(9,450)	110,550	85,023	85,023	25,527
Activos Biológicos	-	-	-	-	-	-
Bienes Inmuebles	-	-	-	-	-	-
Activos Intangibles	-	-	-	-	-	-
<b>Inversión Pública</b>	-	-	-	-	-	-
Obra Pública en Bienes de Dominio Público	-	-	-	-	-	-
Obra Pública en Bienes Propios	-	-	-	-	-	-
Proyectos Productivos y Acciones de Fomento	-	-	-	-	-	-
<b>Inversiones Financieras y Otras Provisiones</b>	-	-	-	-	-	-
Inversiones Para el Fomento de Actividades Productivas	-	-	-	-	-	-
Acciones y Participaciones de Capital	-	-	-	-	-	-
Compra de Títulos y Valores	-	-	-	-	-	-
Concesión de Préstamos	-	-	-	-	-	-
Inversiones en Fideicomisos, Mandatos y Otros Análogos	-	-	-	-	-	-
Otras Inversiones Financieras	-	-	-	-	-	-
Provisiones para Contingencias y Otras Erogaciones Especiales	-	-	-	-	-	-
<b>Participaciones y Aportaciones</b>	-	-	-	-	-	-
Participaciones	-	-	-	-	-	-
Aportaciones	-	-	-	-	-	-
Convenios	-	-	-	-	-	-
<b>Deuda Pública</b>	-	-	-	-	-	-
Amortización de la Deuda Pública	-	-	-	-	-	-
Intereses de la Deuda Pública	-	-	-	-	-	-
Comisiones de la Deuda Pública	-	-	-	-	-	-
Gastos de la Deuda Pública	-	-	-	-	-	-
Costo por Coberturas	-	-	-	-	-	-
Apoyos Financieros	-	-	-	-	-	-
Adeudos de Ejercicios Fiscales Anteriores (Adefas)	-	-	-	-	-	-
<b>Total del Gasto</b>	<b>115,997,873</b>	<b>14,181,023</b>	<b>130,178,896</b>	<b>125,694,158</b>	<b>114,464,674</b>	<b>4,484,738</b>

Concepto	Egresos					
	Aprobado	Ampliaciones / (Reducciones)	Modificado	Devengado	Pagado	Subejercicio
<b>Gasto No Etiquetado</b>	<b>26,000,000</b>	<b>3,001,800</b>	<b>29,001,800</b>	<b>25,164,644</b>	<b>25,126,231</b>	<b>3,837,156</b>
<b>Servicios Personales</b>	-	-	-	-	-	-
Remuneraciones al Personal de Carácter Permanente	-	-	-	-	-	-
Remuneraciones al Personal de Carácter Transitorio	-	-	-	-	-	-
Remuneraciones Adicionales y Especiales	-	-	-	-	-	-
Seguridad Social	-	-	-	-	-	-
Otras Prestaciones Sociales y Económicas	-	-	-	-	-	-
Previsiones	-	-	-	-	-	-
Pago de Estímulos a Servidores Públicos	-	-	-	-	-	-
<b>Materiales y Suministros</b>	<b>5,870,000</b>	<b>2,600,000</b>	<b>8,470,000</b>	<b>7,684,992</b>	<b>7,684,992</b>	<b>785,008</b>
Materiales de Admón., Emisión de Doctos. y Art. Oficiales	1,455,000	1,270,060	2,725,060	2,696,610	2,696,610	28,450
Alimentos y Utensilios	275,000	304,917	579,917	314,541	314,541	265,376
Materias Primas y Materiales de Prod. y Comercialización	5,000	3,286	8,286	8,286	8,286	-
Materiales y Artículos de Construcción y de Reparación	1,140,000	299,030	1,439,030	1,385,284	1,385,284	53,746
Productos Químicos, Farmacéuticos y de Laboratorio	695,000	82,054	777,054	776,802	776,802	252
Combustibles, Lubricantes y Aditivos	70,000	(31,494)	38,506	38,506	38,506	-
Vestuario, Blancos, Prendas de Protección y Art. Deportivos	590,000	345,324	935,324	915,023	915,023	20,301
Materiales y Suministros Para Seguridad	-	-	-	-	-	-
Herramientas, Refacciones y Accesorios Menores	1,640,000	326,823	1,966,823	1,549,940	1,549,940	416,883
<b>Servicios Generales</b>	<b>13,605,000</b>	<b>375,000</b>	<b>13,980,000</b>	<b>11,108,504</b>	<b>11,076,358</b>	<b>2,871,496</b>
Servicios Básicos	1,233,000	705,956	1,938,956	741,412	728,331	1,197,544
Servicios de Arrendamiento	2,450,000	(182,494)	2,267,506	1,883,159	1,883,159	384,347
Servicios Profesionales, Científicos, Técnicos y Otros Serv.	2,702,000	904,244	3,606,244	3,006,551	2,987,486	599,693
Servicios Financieros, Bancarios y Comerciales	420,000	(45,212)	374,788	374,775	374,775	13
Servicios de Instalación, Reparación, Mantto. y Conservación	4,980,000	(1,560,754)	3,419,246	3,241,419	3,241,419	177,827
Servicios de Comunicación Social y Publicidad	130,000	71,785	201,785	201,785	201,785	-
Servicios de Traslado y Viáticos	1,340,000	118,509	1,458,509	1,453,116	1,453,116	5,393
Servicios Oficiales	250,000	(52,524)	197,476	140,101	140,101	57,375
Otros Servicios Generales	100,000	415,490	515,490	66,186	66,186	449,304
<b>Transferencias, Asignaciones, Subsidios y Otras Ayudas</b>	<b>2,525,000</b>	<b>2,350,000</b>	<b>4,875,000</b>	<b>4,816,955</b>	<b>4,810,688</b>	<b>58,045</b>
Transferencias Internas y Asignaciones al Sector Público	-	-	-	-	-	-
Transferencias al Resto del Sector Público	-	-	-	-	-	-
Subsidios y Subvenciones	-	-	-	-	-	-
Ayudas Sociales	2,525,000	2,350,000	4,875,000	4,816,955	4,810,688	58,045
Pensiones y Jubilaciones	-	-	-	-	-	-
Transferencias a Fideicomisos, Mandatos y Otros Análogos	-	-	-	-	-	-
Transferencias a la Seguridad Social	-	-	-	-	-	-
Donativos	-	-	-	-	-	-
Transferencias al Exterior	-	-	-	-	-	-
<b>Bienes Muebles, Inmuebles e Intangibles</b>	<b>4,000,000</b>	<b>(2,323,200)</b>	<b>1,676,800</b>	<b>1,554,193</b>	<b>1,554,193</b>	<b>122,607</b>
Mobiliario y Equipo de Administración	2,800,000	(2,504,572)	295,428	292,315	292,315	3,113
Mobiliario y Equipo Educativo y Recreativo	300,000	(70,600)	229,400	173,255	173,255	56,145
Equipo e Instrumental Médico y de Laboratorio	80,000	(56,178)	23,822	-	-	23,822
Vehículos y Equipo de Transporte	700,000	317,600	1,017,600	1,003,600	1,003,600	14,000
Equipo de Defensa y Seguridad	-	-	-	-	-	-
Maquinaria, Otros Equipos y Herramientas	120,000	(9,450)	110,550	85,023	85,023	25,527
Activos Biológicos	-	-	-	-	-	-
Bienes Inmuebles	-	-	-	-	-	-
Activos Intangibles	-	-	-	-	-	-
<b>Inversión Pública</b>	-	-	-	-	-	-
Obra Pública en Bienes de Dominio Público	-	-	-	-	-	-
Obra Pública en Bienes Propios	-	-	-	-	-	-
Proyectos Productivos y Acciones de Fomento	-	-	-	-	-	-
<b>Inversiones Financieras y Otras Provisiones</b>	-	-	-	-	-	-
Inversiones Para el Fomento de Actividades Productivas	-	-	-	-	-	-
Acciones y Participaciones de Capital	-	-	-	-	-	-
Compra de Títulos y Valores	-	-	-	-	-	-
Concesión de Préstamos	-	-	-	-	-	-
Inversiones en Fideicomisos, Mandatos y Otros Análogos	-	-	-	-	-	-
Fideicomiso de Desastres Naturales (Informativo)	-	-	-	-	-	-
Otras Inversiones Financieras	-	-	-	-	-	-
Provisiones para Contingencias y Otras Erogaciones Especiales	-	-	-	-	-	-
<b>Participaciones y Aportaciones</b>	-	-	-	-	-	-
Participaciones	-	-	-	-	-	-
Aportaciones	-	-	-	-	-	-
Convenios	-	-	-	-	-	-
<b>Deuda Pública</b>	-	-	-	-	-	-
Amortización de la Deuda Pública	-	-	-	-	-	-
Intereses de la Deuda Pública	-	-	-	-	-	-
Comisiones de la Deuda Pública	-	-	-	-	-	-
Gastos de la Deuda Pública	-	-	-	-	-	-
Costo por Coberturas	-	-	-	-	-	-
Apoyos Financieros	-	-	-	-	-	-
Adeudos de Ejercicios Fiscales Anteriores (Adefas)	-	-	-	-	-	-



Concepto	Egresos					Subejercicio
	Aprobado	Ampliaciones / (Reducciones)	Modificado	Devengado	Pagado	
<b>Gasto Etiquetado</b>	<b>89,997,873</b>	<b>11,179,223</b>	<b>101,177,096</b>	<b>100,529,514</b>	<b>89,338,443</b>	<b>647,582</b>
<b>Servicios Personales</b>	<b>73,801,006</b>	<b>5,432,585</b>	<b>79,233,591</b>	<b>78,586,009</b>	<b>71,562,025</b>	<b>647,582</b>
Remuneraciones al Personal de Carácter Permanente	45,920,905	3,847,713	49,768,618	49,768,609	49,762,782	9
Remuneraciones al Personal de Carácter Transitorio	-	-	-	-	-	-
Remuneraciones Adicionales y Especiales	12,549,296	1,732,021	14,281,317	14,281,317	8,521,177	-
Seguridad Social	10,946,752	(832,514)	10,114,238	9,466,665	8,398,381	647,573
Otras Prestaciones Sociales y Económicas	4,384,053	685,365	5,069,418	5,069,418	4,879,685	-
Previsiones	-	-	-	-	-	-
Pago de Estímulos a Servidores Públicos	-	-	-	-	-	-
<b>Materiales y Suministros</b>	<b>415,000</b>	<b>8,160</b>	<b>423,160</b>	<b>423,160</b>	<b>423,160</b>	-
Materiales de Admón., Emisión de Doctos. y Art. Oficiales	91,234	9,414	100,648	100,648	100,648	-
Alimentos y Utensilios	37,600	24,823	62,423	62,423	62,423	-
Materias Primas y Materiales de Prod. y Comercialización	-	-	-	-	-	-
Materiales y Artículos de Construcción y de Reparación	35,000	(22,437)	12,563	12,563	12,563	-
Productos Químicos, Farmacéuticos y de Laboratorio	45,417	(17,231)	28,186	28,186	28,186	-
Combustibles, Lubricantes y Aditivos	171,000	(4,480)	166,520	166,520	166,520	-
Vestuario, Blancos, Prendas de Protección y Art. Deportivos	-	98	98	98	98	-
Materiales y Suministros Para Seguridad	-	-	-	-	-	-
Herramientas, Refacciones y Accesorios Menores	34,749	17,973	52,722	52,722	52,722	-
<b>Servicios Generales</b>	<b>8,744,567</b>	<b>4,593,062</b>	<b>13,337,629</b>	<b>13,337,629</b>	<b>9,969,287</b>	-
Servicios Básicos	2,844,074	918,921	3,762,995	3,762,995	3,501,210	-
Servicios de Arrendamiento	-	206,457	206,457	206,457	206,457	-
Servicios Profesionales, Científicos, Técnicos y Otros Serv.	2,401,250	305,298	2,706,548	2,706,548	2,706,548	-
Servicios Financieros, Bancarios y Comerciales	8,700	(4,396)	4,304	4,304	4,304	-
Servicios de Instalación, Reparación, Mantto. y Conservación	2,500,000	(22,601)	2,477,399	2,477,399	2,477,399	-
Servicios de Comunicación Social y Publicidad	-	-	-	-	-	-
Servicios de Traslado y Viáticos	-	-	-	-	-	-
Servicios Oficiales	-	-	-	-	-	-
Otros Servicios Generales	990,543	3,189,383	4,179,926	4,179,926	1,073,369	-
<b>Transferencias, Asignaciones, Subsidios y Otras Ayudas</b>	<b>7,037,300</b>	<b>1,145,416</b>	<b>8,182,716</b>	<b>8,182,716</b>	<b>7,383,971</b>	-
Transferencias Internas y Asignaciones al Sector Público	-	-	-	-	-	-
Transferencias al Resto del Sector Público	-	-	-	-	-	-
Subsidios y Subvenciones	-	-	-	-	-	-
Ayudas Sociales	-	-	-	-	-	-
Pensiones y Jubilaciones	7,037,300	1,145,416	8,182,716	8,182,716	7,383,971	-
Transferencias a Fideicomisos, Mandatos y Otros Análogos	-	-	-	-	-	-
Transferencias a la Seguridad Social	-	-	-	-	-	-
Donativos	-	-	-	-	-	-
Transferencias al Exterior	-	-	-	-	-	-
<b>Bienes Muebles, Inmuebles e Intangibles</b>	-	-	-	-	-	-
Mobiliario y Equipo de Administración	-	-	-	-	-	-
Mobiliario y Equipo Educativo y Recreativo	-	-	-	-	-	-
Equipo e Instrumental Médico y de Laboratorio	-	-	-	-	-	-
Vehículos y Equipo de Transporte	-	-	-	-	-	-
Equipo de Defensa y Seguridad	-	-	-	-	-	-
Maquinaria, Otros Equipos y Herramientas	-	-	-	-	-	-
Activos Biológicos	-	-	-	-	-	-
Bienes Inmuebles	-	-	-	-	-	-
Activos Intangibles	-	-	-	-	-	-
<b>Inversión Pública</b>	-	-	-	-	-	-
Obra Pública en Bienes de Dominio Público	-	-	-	-	-	-
Obra Pública en Bienes Propios	-	-	-	-	-	-
Proyectos Productivos y Acciones de Fomento	-	-	-	-	-	-
<b>Inversiones Financieras y Otras Provisiones</b>	-	-	-	-	-	-
Inversiones Para el Fomento de Actividades Productivas	-	-	-	-	-	-
Acciones y Participaciones de Capital	-	-	-	-	-	-
Compra de Títulos y Valores	-	-	-	-	-	-
Concesión de Préstamos	-	-	-	-	-	-
Inversiones en Fideicomisos, Mandatos y Otros Análogos	-	-	-	-	-	-
Fideicomiso de Desastres Naturales (Informativo)	-	-	-	-	-	-
Otras Inversiones Financieras	-	-	-	-	-	-
Provisiones para Contingencias y Otras Erogaciones Especiales	-	-	-	-	-	-
<b>Participaciones y Aportaciones</b>	-	-	-	-	-	-
Participaciones	-	-	-	-	-	-
Aportaciones	-	-	-	-	-	-
Convenios	-	-	-	-	-	-
<b>Deuda Pública</b>	-	-	-	-	-	-
Amortización de la Deuda Pública	-	-	-	-	-	-
Intereses de la Deuda Pública	-	-	-	-	-	-
Comisiones de la Deuda Pública	-	-	-	-	-	-
Gastos de la Deuda Pública	-	-	-	-	-	-
Costo por Coberturas	-	-	-	-	-	-
Apoyos Financieros	-	-	-	-	-	-
Adeudos de Ejercicios Fiscales Anteriores (Adefas)	-	-	-	-	-	-
<b>Total de Egresos</b>	<b>115,997,873</b>	<b>14,181,023</b>	<b>130,178,896</b>	<b>125,694,158</b>	<b>114,464,674</b>	<b>4,484,738</b>

Concepto	Egresos					Subejercicio
	Aprobado	Ampliaciones/ (Reducciones)	Modificado	Devengado	Pagado	
	1	2	3 = (1 + 2)	4	5	
Jefatura de la Oficina de la Gobernatura del Estado	-	-	-	-	-	-
Secretaría de Gobierno	-	-	-	-	-	-
Secretaría de Hacienda	-	-	-	-	-	-
Secretaría de Desarrollo Económico y del Trabajo	-	-	-	-	-	-
Secretaría de Desarrollo Agropecuario	-	-	-	-	-	-
Secretaría de Obras Públicas	-	-	-	-	-	-
Secretaría de Educación	-	-	-	-	-	-
Secretaría de Salud	-	-	-	-	-	-
Secretaría de Administración	-	-	-	-	-	-
Secretaría de la Contraloría	-	-	-	-	-	-
Secretaría de Turismo y Cultura	-	-	-	-	-	-
Secretaría de Desarrollo Social	-	-	-	-	-	-
Secretaría de Desarrollo Sustentable	-	-	-	-	-	-
Secretaría de Movilidad y Transporte	-	-	-	-	-	-
Comisión Estatal de Seguridad Pública	-	-	-	-	-	-
Consejería Jurídica	-	-	-	-	-	-
Gastos Institucionales	-	-	-	-	-	-
<b>Total del Gasto</b>	-	-	-	-	-	-

Universidad Tecnológica Emiliano Zapata del Estado de Morelos  
Estado Analítico del Ejercicio del Presupuesto de Egresos  
Clasificación Administrativa  
Del 1 de enero al 31 de diciembre de 2022

Concepto	Egresos					Subejercicio
	Aprobado	Ampliaciones/ (Reducciones)	Modificado	Devengado	Pagado	
	1	2	3 = (1 + 2)	4	5	
Poder Ejecutivo	-	-	-	-	-	-
Poder Legislativo	-	-	-	-	-	-
Poder Judicial	-	-	-	-	-	-
Organismos Autónomos	-	-	-	-	-	-
Poder Ejecutivo de los Municipios	-	-	-	-	-	-
<b>Total del Gasto</b>	-	-	-	-	-	-

Sector Paraestatal del Gobierno del Estado de Morelos  
Estado Analítico del Ejercicio del Presupuesto de Egresos  
Clasificación Administrativa  
Del 1 de enero al 31 de diciembre de 2022

Concepto	Egresos					Subejercicio
	Aprobado	Ampliaciones/ (Reducciones)	Modificado	Devengado	Pagado	
	1	2	3 = (1 + 2)	4	5	
Entidades Paraestatales y Fideicomisos No Empresariales y No Financieros	115,997,873	14,181,023	130,178,896	125,694,158	114,464,674	4,484,738
Instituciones Públicas de la Seguridad Social	-	-	-	-	-	-
Entidades Paraestatales Empresariales No Financieras con Participación Estatal Mayoritaria	-	-	-	-	-	-
Fideicomisos Empresariales No Financieros con Participación Estatal Mayoritaria	-	-	-	-	-	-
Entidades Paraestatales Empresariales Financieras Monetarias con Participación Estatal Mayoritaria	-	-	-	-	-	-
Entidades Paraestatales Empresariales Financieras No Monetarias con Participación Estatal Mayoritaria	-	-	-	-	-	-
Fideicomisos Financieros Públicos con Participación Estatal Mayoritaria	-	-	-	-	-	-
<b>Total del Gasto</b>	<b>115,997,873</b>	<b>14,181,023</b>	<b>130,178,896</b>	<b>125,694,158</b>	<b>114,464,674</b>	<b>4,484,738</b>

Concepto	Egresos					Subejercicio
	Aprobado	Ampliaciones/ (Reducciones)	Modificado	Devengado	Pagado	
<b>Gasto No Etiquetado</b>	<b>26,000,000</b>	<b>3,001,800</b>	<b>29,001,800</b>	<b>25,164,644</b>	<b>25,126,231</b>	<b>3,837,156</b>
Jefatura de la Oficina de la Gobernatura del Estado	-	-	-	-	-	-
Secretaría de Gobierno	-	-	-	-	-	-
Secretaría de Hacienda	-	-	-	-	-	-
Secretaría de Desarrollo Económico y del Trabajo	-	-	-	-	-	-
Secretaría de Desarrollo Agropecuario	-	-	-	-	-	-
Secretaría de Obras Públicas	-	-	-	-	-	-
Secretaría de Educación	-	-	-	-	-	-
Secretaría de Salud	-	-	-	-	-	-
Secretaría de Administración	-	-	-	-	-	-
Secretaría de la Contraloría	-	-	-	-	-	-
Secretaría de Turismo y Cultura	-	-	-	-	-	-
Secretaría de Desarrollo Social	-	-	-	-	-	-
Secretaría de Desarrollo Sustentable	-	-	-	-	-	-
Secretaría de Movilidad y Transporte	-	-	-	-	-	-
Comisión Estatal de Seguridad Pública	-	-	-	-	-	-
Consejería Jurídica	-	-	-	-	-	-
Gastos Institucionales	-	-	-	-	-	-
Poder Legislativo	-	-	-	-	-	-
Poder Judicial	-	-	-	-	-	-
Organismos Autónomos	-	-	-	-	-	-
Entidades Paraestatales y Fideicomisos No Empresariales y No Financieros	26,000,000	3,001,800	29,001,800	25,164,644	25,126,231	3,837,156
Entidades Paraestatales Empresariales No Financieras con Participación Estatal Mayoritaria	-	-	-	-	-	-
Poder Ejecutivo de los Municipios	-	-	-	-	-	-
<b>Gasto Etiquetado</b>	<b>89,997,873</b>	<b>11,179,223</b>	<b>101,177,096</b>	<b>100,529,514</b>	<b>89,338,443</b>	<b>647,582</b>
Jefatura de la Oficina de la Gobernatura del Estado	-	-	-	-	-	-
Secretaría de Gobierno	-	-	-	-	-	-
Secretaría de Hacienda	-	-	-	-	-	-
Secretaría de Desarrollo Económico y del Trabajo	-	-	-	-	-	-
Secretaría de Desarrollo Agropecuario	-	-	-	-	-	-
Secretaría de Obras Públicas	-	-	-	-	-	-
Secretaría de Educación	-	-	-	-	-	-
Secretaría de Salud	-	-	-	-	-	-
Secretaría de Administración	-	-	-	-	-	-
Secretaría de la Contraloría	-	-	-	-	-	-
Secretaría de Turismo y Cultura	-	-	-	-	-	-
Secretaría de Desarrollo Social	-	-	-	-	-	-
Secretaría de Desarrollo Sustentable	-	-	-	-	-	-
Secretaría de Movilidad y Transporte	-	-	-	-	-	-
Comisión Estatal de Seguridad Pública	-	-	-	-	-	-
Consejería Jurídica	-	-	-	-	-	-
Gastos Institucionales	-	-	-	-	-	-
Poder Legislativo	-	-	-	-	-	-
Poder Judicial	-	-	-	-	-	-
Organismos Autónomos	-	-	-	-	-	-
Entidades Paraestatales y Fideicomisos No Empresariales y No Financieros	89,997,873	11,179,223	101,177,096	100,529,514	89,338,443	647,582
Entidades Paraestatales Empresariales No Financieras con Participación Estatal Mayoritaria	-	-	-	-	-	-
Poder Ejecutivo de los Municipios	-	-	-	-	-	-
<b>Total de Egresos</b>	<b>115,997,873</b>	<b>14,181,023</b>	<b>130,178,896</b>	<b>125,694,158</b>	<b>114,464,674</b>	<b>4,484,738</b>

Concepto	Egresos					Subejercicio
	Aprobado	Ampliaciones/ (Reducciones)	Modificado	Devengado	Pagado	
	1	2	3 = (1 + 2)	4	5	
<b>Gobierno</b>	-	-	-	-	-	-
Legislación	-	-	-	-	-	-
Justicia	-	-	-	-	-	-
Coordinación de la Política de Gobierno	-	-	-	-	-	-
Relaciones Exteriores	-	-	-	-	-	-
Asuntos Financieros y Hacendarios	-	-	-	-	-	-
Seguridad Nacional	-	-	-	-	-	-
Asuntos de Orden Público y de Seguridad Interior	-	-	-	-	-	-
Otros Servicios Generales	-	-	-	-	-	-
<b>Desarrollo Social</b>	115,997,873	14,181,023	130,178,896	125,694,158	114,464,674	4,484,738
Protección Ambiental	-	-	-	-	-	-
Vivienda y Servicios a la Comunidad	-	-	-	-	-	-
Salud	-	-	-	-	-	-
Recreación, Cultura y Otras Manifestaciones Sociales	89,997,873	11,179,223	101,177,096	100,529,514	89,338,443	647,582
Educación	26,000,000	3,001,800	29,001,800	25,164,644	25,126,231	3,837,156
Protección Social	-	-	-	-	-	-
Otros Asuntos Sociales	-	-	-	-	-	-
<b>Desarrollo Económico</b>	-	-	-	-	-	-
Asuntos Económicos, Comerciales y Laborales en General	-	-	-	-	-	-
Agropecuaria, Silvicultura, Pesca y Caza	-	-	-	-	-	-
Combustibles y Energía	-	-	-	-	-	-
Minería, Manufacturas y Construcción	-	-	-	-	-	-
Transporte	-	-	-	-	-	-
Comunicaciones	-	-	-	-	-	-
Turismo	-	-	-	-	-	-
Ciencia, Tecnología e Innovación	-	-	-	-	-	-
Otras Industrias y Otros Asuntos Económicos	-	-	-	-	-	-
<b>Otras no Clasificadas en Funciones Anteriores</b>	-	-	-	-	-	-
Transacciones de la Deuda Pública / Costo Financiero de la Deuda	-	-	-	-	-	-
Transferencias, Participaciones y Aportaciones entre Diferentes Niveles y Ordenes de Gobierno	-	-	-	-	-	-
Saneamiento del Sistema Financiero	-	-	-	-	-	-
Adeudos de Ejercicios Fiscales Anteriores	-	-	-	-	-	-
<b>Total del Gasto</b>	<b>115,997,873</b>	<b>14,181,023</b>	<b>130,178,896</b>	<b>125,694,158</b>	<b>114,464,674</b>	<b>4,484,738</b>

Concepto	Egresos					Subejercicio
	Aprobado	Ampliaciones/ (Reducciones)	Modificado	Devengado	Pagado	
<b>Gasto No Etiquetado</b>	<b>26,000,000</b>	<b>3,001,800</b>	<b>29,001,800</b>	<b>25,164,644</b>	<b>25,126,231</b>	<b>3,837,156</b>
<i>Gobierno</i>	-	-	-	-	-	-
Legislación	-	-	-	-	-	-
Justicia	-	-	-	-	-	-
Coordinación de la Política de Gobierno	-	-	-	-	-	-
Relaciones Exteriores	-	-	-	-	-	-
Asuntos Financieros y Hacendarios	-	-	-	-	-	-
Seguridad Nacional	-	-	-	-	-	-
Asuntos de Orden Público y de Seguridad Interior	-	-	-	-	-	-
Otros Servicios Generales	-	-	-	-	-	-
<i>Desarrollo Social</i>	<b>26,000,000</b>	<b>3,001,800</b>	<b>29,001,800</b>	<b>25,164,644</b>	<b>25,126,231</b>	<b>3,837,156</b>
Protección Ambiental	-	-	-	-	-	-
Vivienda y Servicios a la Comunidad	-	-	-	-	-	-
Salud	-	-	-	-	-	-
Recreación, Cultura y Otras Manifestaciones Sociales	-	-	-	-	-	-
Educación	26,000,000	3,001,800	29,001,800	25,164,644	25,126,231	3,837,156
Protección Social	-	-	-	-	-	-
Otros Asuntos Sociales	-	-	-	-	-	-
<i>Desarrollo Económico</i>	-	-	-	-	-	-
Asuntos Económicos, Comerciales y Laborales en Gral.	-	-	-	-	-	-
Agropecuaria, Silvicultura, Pesca y Caza	-	-	-	-	-	-
Combustibles y Energía	-	-	-	-	-	-
Minería, Manufacturas y Construcción	-	-	-	-	-	-
Transporte	-	-	-	-	-	-
Comunicaciones	-	-	-	-	-	-
Turismo	-	-	-	-	-	-
Ciencia, Tecnología e Innovación	-	-	-	-	-	-
Otras Industrias y Otros Asuntos Económicos	-	-	-	-	-	-
<i>Otras no Clasificadas en Funciones Anteriores</i>	-	-	-	-	-	-
Transacciones de la Deuda Pública / Costo Financiero de la Deuda	-	-	-	-	-	-
Transferencias, Participaciones y Aportaciones entre Diferentes Niveles y Ordenes de Gobierno	-	-	-	-	-	-
Saneamiento del Sistema Financiero	-	-	-	-	-	-
Adeudos de Ejercicios Fiscales Anteriores	-	-	-	-	-	-
<b>Gasto Etiquetado</b>	<b>89,997,873</b>	<b>11,179,223</b>	<b>101,177,096</b>	<b>100,529,514</b>	<b>89,338,443</b>	<b>647,582</b>
<i>Gobierno</i>	-	-	-	-	-	-
Legislación	-	-	-	-	-	-
Justicia	-	-	-	-	-	-
Coordinación de la Política de Gobierno	-	-	-	-	-	-
Relaciones Exteriores	-	-	-	-	-	-
Asuntos Financieros y Hacendarios	-	-	-	-	-	-
Seguridad Nacional	-	-	-	-	-	-
Asuntos de Orden Público y de Seguridad Interior	-	-	-	-	-	-
Otros Servicios Generales	-	-	-	-	-	-
<i>Desarrollo Social</i>	<b>89,997,873</b>	<b>11,179,223</b>	<b>101,177,096</b>	<b>100,529,514</b>	<b>89,338,443</b>	<b>647,582</b>
Protección Ambiental	-	-	-	-	-	-
Vivienda y Servicios a la Comunidad	-	-	-	-	-	-
Salud	-	-	-	-	-	-
Recreación, Cultura y Otras Manifestaciones Sociales	89,997,873	11,179,223	101,177,096	100,529,514	89,338,443	647,582
Educación	-	-	-	-	-	-
Protección Social	-	-	-	-	-	-
Otros Asuntos Sociales	-	-	-	-	-	-
<i>Desarrollo Económico</i>	-	-	-	-	-	-
Asuntos Económicos, Comerciales y Laborales en Gral.	-	-	-	-	-	-
Agropecuaria, Silvicultura, Pesca y Caza	-	-	-	-	-	-
Combustibles y Energía	-	-	-	-	-	-
Minería, Manufacturas y Construcción	-	-	-	-	-	-
Transporte	-	-	-	-	-	-
Comunicaciones	-	-	-	-	-	-
Turismo	-	-	-	-	-	-
Ciencia, Tecnología e Innovación	-	-	-	-	-	-
Otras Industrias y Otros Asuntos Económicos	-	-	-	-	-	-
<i>Otras no Clasificadas en Funciones Anteriores</i>	-	-	-	-	-	-
Transacciones de la Deuda Pública / Costo Financiero de la Deuda	-	-	-	-	-	-
Transferencias, Participaciones y Aportaciones entre Diferentes Niveles y Ordenes de Gobierno	-	-	-	-	-	-
Saneamiento del Sistema Financiero	-	-	-	-	-	-
Adeudos de Ejercicios Fiscales Anteriores	-	-	-	-	-	-
<b>Total del Egresos</b>	<b>115,997,873</b>	<b>14,181,023</b>	<b>130,178,896</b>	<b>125,694,158</b>	<b>114,464,674</b>	<b>4,484,738</b>

Concepto	Egresos					Subejercicio
	Aprobado	Ampliaciones/ (Reducciones)	Modificado	Devengado	Pagado	
<b>Gasto No Etiquetado</b>	-	-	-	-	-	-
<i>Personal Administrativo y de Servicio Público</i>	-	-	-	-	-	-
<i>Magisterio</i>	-	-	-	-	-	-
<i>Servicios de Salud</i>	-	-	-	-	-	-
Personal Administrativo	-	-	-	-	-	-
Personal Médico, Paramédico y afín	-	-	-	-	-	-
<i>Seguridad Pública</i>	-	-	-	-	-	-
<i>Gastos Asociados a la Implementación de Nuevas Leyes Fed. o Reformas a las Mismas</i>	-	-	-	-	-	-
Nombre del Programa o Ley 1	-	-	-	-	-	-
Nombre del Programa o Ley 2	-	-	-	-	-	-
<i>Sentencias Laborales Definitivas</i>	-	-	-	-	-	-
<b>Gasto Etiquetado</b>	<b>73,801,006</b>	<b>5,432,585</b>	<b>79,233,591</b>	<b>78,586,009</b>	<b>71,562,025</b>	<b>647,582</b>
<i>Personal Administrativo y de Servicio Público</i>	<i>73,801,006</i>	<i>5,432,585</i>	<i>79,233,591</i>	<i>78,586,009</i>	<i>71,562,025</i>	<i>647,582</i>
<i>Magisterio</i>	-	-	-	-	-	-
<i>Servicios de Salud</i>	-	-	-	-	-	-
Personal Administrativo	-	-	-	-	-	-
Personal Médico, Paramédico y afín	-	-	-	-	-	-
<i>Seguridad Pública</i>	-	-	-	-	-	-
<i>Gastos Asociados a la Implementación de Nuevas Leyes Fed. o Reformas a las Mismas</i>	-	-	-	-	-	-
Nombre del Programa o Ley 1	-	-	-	-	-	-
Nombre del Programa o Ley 2	-	-	-	-	-	-
<i>Sentencias Laborales Definitivas</i>	-	-	-	-	-	-
<b>Total del Gasto en Servicios Personales</b>	<b>73,801,006</b>	<b>5,432,585</b>	<b>79,233,591</b>	<b>78,586,009</b>	<b>71,562,025</b>	<b>647,582</b>

Universidad Tecnológica Emiliano Zapata del Estado de Morelos  
Estado Analítico del Ejercicio del Presupuesto de Egresos  
Clasificación Económica (por Tipo de Gasto)  
Del 1 de enero al 31 de diciembre de 2022  
(Cifras en Pesos)

Concepto	Egresos					
	Aprobado 1	Ampliaciones/ (Reducciones) 2	Modificado 3 = (1 + 2)	Devengado 4	Pagado 5	Subejercicio 6 = (3 - 4)
Gasto Corriente	104,960,573	15,358,807	120,319,380	115,957,249	105,526,510	4,362,131
Gasto de Capital	4,000,000	(2,323,200)	1,676,800	1,554,193	1,554,193	122,607
Amortización de la Deuda y Disminución de Pasivos	-	-	-	-	-	-
Pensiones y Jubilaciones	7,037,300	1,145,416	8,182,716	8,182,716	7,383,971	-
Participaciones	-	-	-	-	-	-
<b>Total del Gasto</b>	<b>115,997,873</b>	<b>14,181,023</b>	<b>130,178,896</b>	<b>125,694,158</b>	<b>114,464,674</b>	<b>4,484,738</b>







CONCEPTO	INGRESOS				EGRESOS			RESULTADO DEL FLUJO DE FONDOS
	AUTORIZADO	MODIFICADO	DEVENGADO	RECAUDADO	AUTORIZADO	MODIFICADO	EJERCIDO	
<b>NO ETIQUETADO</b>	26,000,000	2,500,000	29,323,738	29,323,738	26,000,000	2,500,000	24,662,843	4,660,895
Ingresos Propios	26,000,000	2,500,000	29,323,738	29,323,738	26,000,000	2,500,000	24,662,843	4,660,895
<b>ETIQUETADO</b>	89,997,873	11,179,222.97	101,127,017	101,127,017	89,997,873	11,179,223	100,529,515	597,502
Subsidio Federal	45,882,417	2,719,030.94	48,565,532	48,565,532	45,882,417	2,719,030.94	48,601,440	35,908
Subsidio Estatal	44,115,456	8,460,192.03	52,561,485	52,561,485	44,115,456	8,460,192.03	51,928,075	633,410
<b>SUMAS TOTALES</b>	<b>115,997,873</b>	<b>13,679,223</b>	<b>130,450,755</b>	<b>130,450,755</b>	<b>115,997,873</b>	<b>13,679,223</b>	<b>125,192,358</b>	<b>5,258,397</b>

CONCEPTO	OTROS INGRESOS				EGRESOS			RESULTADO DEL FLUJO DE FONDOS
	AUTORIZADO	MODIFICADO	DEVENGADO	RECAUDADO	AUTORIZADO	MODIFICADO	EJERCIDO	
<b>NO ETIQUETADO</b>	-	501,800	-	-	-	501,800	501,800	-
Ingresos Propios	-	501,800	-	-	-	501,800	501,800	-
<b>ETIQUETADO</b>	-	-	-	-	-	-	-	-
Otros Subsidios Federales extraordinarios	-	-	-	-	-	-	-	-
<b>SUMAS TOTALES</b>	<b>-</b>	<b>501,800</b>	<b>-</b>	<b>-</b>	<b>-</b>	<b>501,800</b>	<b>501,800</b>	<b>-</b>

CONCEPTO	INGRESOS				EGRESOS			RESULTADO DEL FLUJO DE FONDOS
	AUTORIZADO	MODIFICADO	DEVENGADO	RECAUDADO	AUTORIZADO	MODIFICADO	EJERCIDO	
<b>NO ETIQUETADO</b>	26,000,000	3,001,800	29,323,738	29,323,738	26,000,000	3,001,800	25,164,643	4,159,095
<b>ETIQUETADO</b>	89,997,873	11,179,222.97	101,127,017	101,127,017	89,997,873	11,179,223	100,529,515	597,502
<b>SUMAS TOTALES</b>	<b>115,997,873</b>	<b>14,181,023</b>	<b>130,450,755</b>	<b>130,450,755</b>	<b>115,997,873</b>	<b>14,181,023</b>	<b>125,694,158</b>	<b>4,756,597</b>





# Información Programática

CUENTA PÚBLICA  
UNIVERSIDAD TECNOLÓGICA EMILIANO ZAPATA DEL  
ESTADO DE MORELOS  
ENERO - DICIEMBRE

2022



Concepto	Egresos					Subejercicio
	Aprobado	Ampliaciones/ (Reducciones)	Modificado	Devengado	Pagado	
	1	2	3 = (1 + 2)	4	5	6 = (3 - 4)
<b>Programas</b>						
<b>Subsidios: Sector Social y Privado o Ent. Federativas y Municipios</b>						
Sujetos a Reglas de Operación	89,997,873	11,179,223	101,177,096	100,529,514	89,338,443	647,582
Otros Subsidios	-	-	-	-	-	-
<b>Desempeño de las Funciones</b>						
Prestación de Servicios Públicos	26,000,000	3,001,800	29,001,800	25,164,644	25,126,231	3,837,156
Provisión de Bienes Públicos	26,000,000	3,001,800	29,001,800	25,164,644	25,126,231	3,837,156
Planeación, Seguimiento y Evaluación de Políticas Públicas	-	-	-	-	-	-
Promoción y Fomento	-	-	-	-	-	-
Regulación y Supervisión	-	-	-	-	-	-
Funciones de las Fuerzas Armadas (Únicamente Gobierno Federal)	-	-	-	-	-	-
Específicos	-	-	-	-	-	-
Proyectos de Inversión	-	-	-	-	-	-
<b>Administrativos y de Apoyo</b>						
Apoyo al Proceso Presupuestario y para Mejorar la Eficiencia Institucional	-	-	-	-	-	-
Apoyo a la Función Pública y al Mejoramiento de la Gestión	-	-	-	-	-	-
Operaciones Ajenas	-	-	-	-	-	-
<b>Compromisos</b>						
Obligaciones de Cumplimiento de Resolución Jurisdiccional	-	-	-	-	-	-
Desastres Naturales	-	-	-	-	-	-
<b>Obligaciones</b>						
Pensiones y Jubilaciones	-	-	-	-	-	-
Aportaciones a la Seguridad Social	-	-	-	-	-	-
Aportaciones a Fondos de Estabilización	-	-	-	-	-	-
Aportaciones a Fondos de Inversión y Reestructura de Pensiones	-	-	-	-	-	-
<b>Programas de Gasto Federalizado (Gobierno Federal)</b>						
Gasto Federalizado	-	-	-	-	-	-
<b>Participaciones a Entidades Federativas y Municipios</b>						
Costo financiero, deuda o apoyos a deudores y ahorradores de la banca	-	-	-	-	-	-
Adeudos de ejercicios fiscales anteriores	-	-	-	-	-	-
<b>Total del Gasto</b>	<b>115,997,873</b>	<b>14,181,023</b>	<b>130,178,896</b>	<b>125,694,158</b>	<b>114,464,674</b>	<b>4,484,738</b>

Concepto	Estimado/Aprobado	Devengado	Recaudado/Pagado
<b>I. Ingresos Presupuestarios</b>	<b>115,997,873</b>	<b>130,450,755</b>	<b>130,450,755</b>
1. Ingresos del Gobierno de la Entidad Federativa	-	-	-
2. Ingresos del Sector Paraestatal	115,997,873	130,450,755	130,450,755
<b>II. Egresos Presupuestarios</b>	<b>115,997,873</b>	<b>125,694,158</b>	<b>114,464,674</b>
3. Egresos del Gobierno de la Entidad Federativa	-	-	-
4. Egresos del Sector Paraestatal	115,997,873	125,694,158	114,464,674
<b>III. Balance Presupuestario (Superávit o Déficit) (III= I - II)</b>	<b>-</b>	<b>4,756,597</b>	<b>15,986,081</b>

Concepto	Estimado/Aprobado	Devengado	Recaudado/Pagado
<b>III. Balance presupuestario (Superávit o Déficit)</b>	<b>-</b>	<b>4,756,597</b>	<b>15,986,081</b>
<b>IV. Intereses, Comisiones y Gastos de la Deuda</b>	<b>-</b>	<b>-</b>	<b>-</b>
<b>V. Balance Primario (Superávit o Déficit) (V= III + IV)</b>	<b>-</b>	<b>4,756,597</b>	<b>15,986,081</b>

Concepto	Estimado/Aprobado	Devengado	Recaudado/Pagado
<b>A. Financiamiento</b>	<b>-</b>	<b>-</b>	<b>-</b>
<b>B. Amortización de la deuda</b>	<b>-</b>	<b>-</b>	<b>-</b>
<b>C. Financiamiento Neto</b>	<b>-</b>	<b>-</b>	<b>-</b>

## Programas y Proyectos de Inversión

2022

- No aplica.

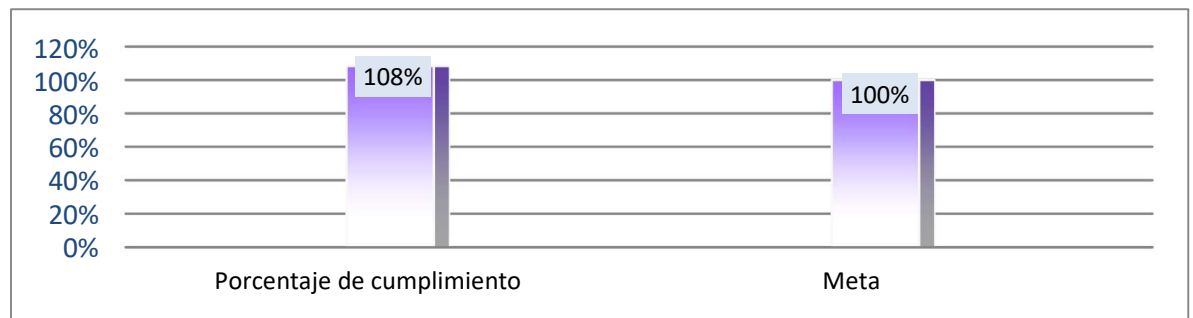
Bajo protesta de decir verdad declaramos que los Estados Financieros y sus Notas son razonablemente correctos y responsabilidad del emisor



Indicadores de Resultados

N°	Objetivo	Meta	Indicador
16	Aplicar los recursos autorizados para operación y mantenimiento de los procesos de la UTEZ.	Que el 100% de los recursos autorizados para el desarrollo de las tareas y metas de la UTEZ sean ejercidos en su totalidad.	Total de presupuesto ejercido
			Total de presupuesto autorizado

Total de presupuesto ejercido	Total de presupuesto autorizado	Porcentaje de cumplimiento	Meta
125,694,158	115,997,873	108%	100%



Bajo protesta de decir verdad declaramos que los Estados Financieros y sus Notas son razonablemente correctos y responsabilidad del emisor.



# Anexos

CUENTA PÚBLICA  
UNIVERSIDAD TECNOLÓGICA EMILIANO ZAPATA DEL  
ESTADO DE MORELOS  
ENERO - DICIEMBRE

2022







Relación de esquemas bursátiles y de coberturas financieras

Formato libre

(Artículo 46, último párrafo LGCG)

- No aplica.

Bajo protesta de decir verdad declaramos que los Estados Financieros y sus Notas son razonablemente correctos y responsabilidad del emisor.



**MORELOS**  
ANFITRIÓN DEL MUNDO

Gobierno del Estado  
2018-2024

Cuenta Pública Consolidada  
Tomo 7 (Parte 6 de 6): Entidades Paraestatales  
Cuernavaca, Morelos a 30 de enero de 2023



<http://morelos.gob.mx>



Gobierno Estado de Morelos



@GobiernoMorelos