




**MORELOS**  
2018 - 2024



**MORELOS**  
ANFITRIÓN DEL MUNDO  
Gobierno del Estado  
2018-2024

# CUENTA PÚBLICA CONSOLIDADA

## CUARTO TRIMESTRE 2022



CONSOLIDACIÓN DE LAS ENTIDADES PARAESTATALES / TOMO 7

Parte 3 de 6



# MORELOS

2018 - 2024

## CONSOLIDACIÓN ENTIDADES PARAESTATALES (Parte 3 de 6)







**MORELOS**  
2018 - 2024



# Índice

## *Información Financiera de las entidades paraestatales y fideicomisos no empresariales y no financieros:*

➤ El Instituto de Capacitación para el Trabajo del Estado de Morelos.	1
➤ Fideicomiso Balneario Agua Hedionda.	67
➤ Fideicomiso Centro Cultural Teopanzolco.	163
➤ Fideicomiso Centro de Congresos y Convenciones Morelos.	225
➤ Fideicomiso Ejecutivo del Fondo de Competitividad y Promoción del Empleo.	287
➤ Fideicomiso Fondo Desarrollo Empresarial y Promoción de la Inversión.	363
➤ Fideicomiso Lago de Tequesquitengo.	435





**MORELOS**  
2018 - 2024



# El Instituto de Capacitación Para el Trabajo del Estado de Morelos

CUENTA PÚBLICA CONSOLIDADA  
ENTIDADES PARAESTATALES  
ENERO - DICIEMBRE

2022





# Introducción

CUENTA PÚBLICA  
EL INSTITUTO DE CAPACITACIÓN PARA EL  
TRABAJO DEL ESTADO DE MORELOS  
ENERO - DICIEMBRE

2022





## I INTRODUCCIÓN

El Instituto de Capacitación para el Trabajo del Estado de Morelos, es un Organismo Público Descentralizado de la Administración Pública del Estado de Morelos, con personalidad jurídica y patrimonio propios, creado mediante Ley de fecha 02 de julio de 1992; de conformidad con lo establecido en los artículos 1, 2 y 3 de la Ley del Instituto de Capacitación para el Trabajo del Estado de Morelos y 1, 2 y 3 fracción del Estatuto General del Instituto de Capacitación para el Trabajo del Estado de Morelos.

### Organización y Objeto Social

Su representante cuenta con facultades suficientes para celebrar el Contrato de conformidad con lo dispuesto en el artículo 33 de la Ley de Organismos Auxiliares de la Administración Pública del Estado de Morelos, y 1, 2, 3 fracción VI y 14 de la Ley del Instituto de Capacitación para el Trabajo del Estado de Morelos; 1, 2, 3 fracción 5, 19 y 21 del Estatuto General del Instituto de Capacitación para el Trabajo del Estado de Morelos, que determina que la representación legal del Instituto correspondiente a la Directora General, personalidad que acredita con el nombramiento expedido en su favor por el Gobernador Constitucional del Estado Libre y Soberano de Morelos, de fecha 03 de Diciembre del año dos mil veinte.

De conformidad con los Artículos 2 y 3 de la Ley del Instituto de Capacitación para el Trabajo del Estado de Morelos publicada en el Periódico Oficial "Tierra y Libertad" número 3595 del 8 de julio de 1992, y reformada el 23 de junio de 2010, el objeto y las atribuciones de este Instituto son las siguientes:

- I. Impartir e impulsar la capacitación formal para y en el trabajo de la Entidad proporcionando su mejor calidad y vinculación con el aparato productivo y las necesidades del desarrollo regional.
- II. Promover el surgimiento de nuevos perfiles académicos, que correspondan a las necesidades del mercado laboral.
- III. Formar y actualizar a los instructores que se harán cargo de capacitar a los alumnos del Instituto.
- IV. Impartir capacitación en las áreas industrial y de servicios, a través de sus planteles.
- V. Formular y operar los planes y programas de estudio que imparta, así como las modalidades educativas, que garanticen la estructuración de aprendizajes que sean acordes con los requerimientos de la industria y los servicios, a fin de presentarlos a la consideración de la Junta Directiva.
- VI. Proporcionar a los alumnos los medios de apoyo para el aprendizaje, tales como materiales audiovisuales, servicio de biblioteca, prácticas de laboratorio, prácticas de taller, sesiones de grupo, conferencias, mesas redondas, prácticas educativas en las empresas industriales de servicios y los demás que se deriven de los métodos modernos de enseñanza y aprendizaje.
- VII. Observar las disposiciones académicas correspondientes a la capacitación formal para el trabajo que imparte la Secretaría de Educación Pública, por conducto de la Subsecretaría de Educación Media Superior.
- VIII. Acreditar y certificar el saber demostrado, independientemente de la forma en que se haya adquirido, conforme a la normatividad vigente emitida por la Secretaría de Educación Pública a través de la Dirección General de Centros de Capacitación.
- IX. Celebrar convenios, contratos y acuerdos con los sectores productivos de bienes y servicios; públicos, sociales y privados, así como otras instituciones nacionales e internacionales de capacitación formal para el trabajo, conforme a lo dispuesto por la normatividad vigente aplicable.
- X. Crear, con la participación de los representantes de los sectores involucrados, un órgano de vinculación entre los planteles dependientes del Instituto con el Sector Productivo de Bienes y Servicios.
- XI. Las demás que sean afines a su naturaleza.

La Cuenta Pública presenta la información correspondiente al ejercicio fiscal 2021, de conformidad con las disposiciones de la Ley General de Contabilidad Gubernamental, con el siguiente contenido:

#### INFORMACION CONTABLE

- Estado de Actividades
- Estado de Situación Financiera
- Estado de Situación Financiera detallado – LDF
- Estado de Cambios den la Situación Financiera
- Estado Analítico del Activo
- Estado Analítico de la deuda Pública y otros Pasivos
- Informe Analítico de la deuda Pública y otros Pasivos – LDF
- Informe Analítico de obligaciones diferentes de financiamientos
- Estado de variación en Hacienda Publica
- Estado de flujos de efectivo
- Informe de Pasivos Contingentes (Formato Libre)
- Notas a los Estados Financieros (Formato Libre)
- Conciliación entre los ingresos presupuestarios y contables
- Conciliación entre los egresos presupuestarios y contables

#### INFORMACION PRESUPUESTARIA

- Balance Presupuestario – LDF
- Estado Analítico de Ingresos
- Estado Analítico de Ingresos detallado - LDF
- Estado Analítico del Ejercicio del Presupuesto de Egresos.
  - Clasificación por Objeto del Gasto
  - Clasificación por Objeto del Gasto - LDF
  - Clasificación Administrativa
  - Clasificación Administrativa - LDF
  - Clasificación Funcional
  - Clasificación Funcional – LDF
  - Clasificación de Servicios Personales de Categoría
  - Clasificación Económica
- Endeudamiento Neto
- Intereses de la Deuda

#### INFORMACIÓN PROGRAMÁTICA

- Gastos por Categoría Programática
- Indicadores de Postura Fiscal
- Programas y Proyectos de Inversión (Formato libre)

#### ANEXOS

- Relación de Bienes Muebles
- Relación de Bienes Inmuebles
- Relación de Cuentas Bancarias Productivas Específicas



# Información Contable

CUENTA PÚBLICA  
EL INSTITUTO DE CAPACITACIÓN PARA EL  
TRABAJO DEL ESTADO DE MORELOS  
ENERO - DICIEMBRE

2022





Concepto	2022	2021	Concepto	2022	2021
<b>INGRESOS Y OTROS BENEFICIOS</b>			<b>GASTOS Y OTRAS PÉRDIDAS</b>		
<i>Ingresos de la Gestión</i>			<i>Gastos de Funcionamiento</i>		
Impuestos	11,665,337	6,061,198	Servicios Personales	66,045,119	54,644,862
Cuotas y Aportaciones de Seguridad Social	-	-	Materiales y Suministros	43,913,981	26,990,075
Contribuciones de Mejoras	-	-	Servicios Generales	9,865,457	3,518,759
Derechos	-	-		12,265,681	24,136,028
Productos	-	-	<i>Transferencias, Asignaciones, Subsidios y Otras Ayudas</i>		
Aprovechamientos	-	-	Transferencias Internas y Asignaciones al Sector Público	6,105,284	5,200,000
Ingresos por Venta de Bienes y Prestación de Servicios	11,665,337	6,061,198	Transferencias al Resto del Sector Público	-	-
			Subsidios y Subvenciones	-	-
<i>Participaciones, Aportaciones, Convenios, Incentivos Derivados de la Colaboración Fiscal, Fondos Distintos de Aportaciones, Transferencias, Asignaciones, Subsidios y Subvenciones, y Pensiones y Jubilaciones</i>			Ayudas Sociales	-	-
Participaciones, Aportaciones, Convenios, Incentivos Derivados de la Colaboración Fiscal y Fondos Distintos de Aportaciones	59,325,800	56,452,728	Pensiones y Jubilaciones	-	5,200,000
Transferencias, Asignaciones, Subsidios y Subvenciones, y Pensiones y Jubilaciones	-	-	Transferencias a Fideicomisos, Mandatos y Contratos Análogos	6,105,284	-
			Transferencias a la Seguridad Social	-	-
			Donativos	-	-
			Transferencias al Exterior	-	-
<b>Otros Ingresos y Beneficios</b>			<i>Participaciones y Aportaciones</i>		
Ingresos Financieros	1,363,001	788,159	Participaciones	-	-
Incremento por Variación de Inventarios	-	-	Aportaciones	-	-
Disminución del Exceso de Estimaciones por Pérdida o Deterioro u Obsolescencia	-	-	Convenios	-	-
Disminución del Exceso de Provisiones	-	-	<i>Intereses, Comisiones y Otros Gastos de la Deuda Pública</i>		
Otros Ingresos y Beneficios Varios	581	731	Intereses de la Deuda Pública	-	-
			Comisiones de la Deuda Pública	-	-
			Gastos de la Deuda Pública	-	-
			Costo por Coberturas	-	-
			Apoyos Financieros	-	-
<b>Total de Ingresos y Otros Beneficios</b>	<b>72,354,719</b>	<b>63,302,816</b>	<i>Otros Gastos y Pérdidas Extraordinarias</i>		
			Estimaciones, Depreciaciones, Deterioros, Obsolescencia y Amortizaciones	2,991,582	3,315,121
			Provisiones	-	-
			Disminución de Inventarios	-	-
			Aumento por Insuficiencia de Estimaciones por Pérdida o Deterioro u Obsolescencia	-	-
			Aumento por Insuficiencia de Provisiones	-	-
			Otros Gastos	-	-
			<i>Inversión Pública</i>		
			Inversión Pública no Capitalizable	-	-
			<b>Total de Gastos y Otras Pérdidas</b>	<b>75,141,985</b>	<b>63,159,983</b>
			<b>Resultados del Ejercicio (Ahorro/Desahorro)</b>	<b>(2,787,266)</b>	<b>142,833</b>

Bajo protesta de decir verdad declaramos que los Estados Financieros y sus notas, son razonablemente correctos y son responsabilidad del emisor.



CONCEPTO	Año		2022	2021	CONCEPTO	Año		2022	2021
<b>ACTIVO</b>					<b>PASIVO</b>				
<i>Activo Circulante</i>					<i>Pasivo Circulante</i>				
Efectivo y Equivalentes	27,108,418	32,595,944			Cuentas por Pagar a Corto Plazo	4,139,996		2,702,916	
Derechos a Recibir Efectivo o Equivalentes	6,327,473	642,943			Documentos por Pagar a Corto Plazo	-		-	
Derechos a Recibir Bienes o Servicios	43,379	43,379			Porción a Corto Plazo de la Deuda Pública a Largo Plazo	-		-	
Inventarios	-	-			Títulos y Valores a Corto Plazo	-		-	
Almacenes	-	-			Pasivos Diferidos a Corto Plazo	153,583		70,158	
Estimación por Pérdida o Deterioro de Activos Circulantes	-	-			Fondos y Bienes de Terceros en Garantía y/o Administración a Corto Plazo	-		-	
Otros Activos Circulantes	-	-			Provisiones a Corto Plazo	-		-	
<b>Total de Activos Circulantes</b>	<b>33,479,270</b>	<b>33,282,266</b>			Otros Pasivos a Corto Plazo	-		-	
					<b>Total de Pasivos Circulantes</b>	<b>4,293,579</b>		<b>2,773,074</b>	
<i>Activo No Circulante</i>					<i>Pasivo No Circulante</i>				
Inversiones Financieras a Largo Plazo	-	-			Cuentas por Pagar a Largo Plazo	-		-	
Derechos a Recibir Efectivo o Equivalentes a Largo Plazo	-	-			Documentos por Pagar a Largo Plazo	-		-	
Bienes Inmuebles, Infraestructura y Construcciones en Proceso	7,272,729	7,272,729			Deuda Pública a Largo Plazo	-		-	
Bienes Muebles	35,893,480	34,671,960			Pasivos Diferidos a Largo Plazo	-		-	
Activos Intangibles	5,510	5,510			Fondos y Bienes de Terceros en Garantía y/o en Administración a Largo Plazo	-		-	
Depreciación, Deterioro y Amortización Acumulada de Bienes	(23,514,784)	(20,523,202)			Provisiones a Largo Plazo	-		-	
Activos Diferidos	-	-			<b>Total de Pasivos No Circulantes</b>	<b>4,293,579</b>		<b>2,773,074</b>	
Estimación por Pérdida o Deterioro de Activos no Circulantes	-	-			<b>Total del Pasivo</b>	<b>10,710,585</b>		<b>10,710,585</b>	
Otros Activos no Circulantes	-	-			<b>HACIENDA PÚBLICA / PATRIMONIO</b>				
<b>Total de Activos No Circulantes</b>	<b>19,656,935</b>	<b>21,426,997</b>			<i>Hacienda Pública / Patrimonio Contribuido</i>				
<b>Total del Activo</b>	<b>53,136,205</b>	<b>54,709,263</b>			Aportaciones	10,710,585		10,710,585	
					Donaciones de Capital	-		-	
					Actualización de la Hacienda Pública / Patrimonio	-		-	
					<b>Hacienda Pública / Patrimonio Generado</b>	<b>38,132,041</b>		<b>41,225,604</b>	
					Resultados del Ejercicio (Ahorro / Desahorro)	(2,787,266)		142,833	
					Resultados de Ejercicios Anteriores	40,919,307		41,082,771	
					Revalúos	-		-	
					Reservas	-		-	
					Rectificaciones de Resultados de Ejercicios Anteriores	-		-	
					<b>Exceso o Insuficiencia en la Actualización de la Hacienda Pública / Patrimonio</b>	<b>-</b>		<b>-</b>	
					Resultado por Posición Monetaria	-		-	
					Resultado por Tenencia de Activos no Monetarios	-		-	
					<b>Total Hacienda Pública / Patrimonio</b>	<b>48,842,626</b>		<b>51,936,189</b>	
					<b>Total del Pasivo y Hacienda Pública / Patrimonio</b>	<b>53,136,205</b>		<b>54,709,263</b>	

Bajo protesta de decir verdad declaramos que los Estados Financieros y sus notas, son razonablemente correctos y son responsabilidad del emisor.

CONCEPTO	31 de diciembre 2022	31 de diciembre 2021	CONCEPTO	31 de diciembre 2022	31 de diciembre 2021
<b>ACTIVO</b>			<b>PASIVO</b>		
<b>Activo Circulante</b>			<b>Pasivo Circulante</b>		
Efectivo y Equivalentes	27,108,418	32,595,944	Cuentas por Pagar a Corto Plazo	4,139,996	2,702,916
Efectivo	-	-	Servicios Personales por Pagar a Corto Plazo	55,196	5,161
Bancos/Tesorería	27,108,418	32,595,944	Proveedores por Pagar a Corto Plazo	1,805,496	880,088
Bancos/Dependencias y Otros	-	-	Contratistas por Obras Públicas por Pagar a Corto Plazo	-	-
Inversiones Temporales (Hasta 3 meses)	-	-	Participaciones y Aportaciones por Pagar a Corto Plazo	918	675
Fondos con Afectación Específica	-	-	Transferencias Otorgadas por Pagar a Corto Plazo	-	-
Depósitos de Fondos de Terceros en Garantía y/o Admón.	-	-	Int., Comisiones y Otros Gastos de la Deuda Púb. por Pagar a Corto Plazo	-	-
Otros Efectivos y Equivalentes	-	-	Retenciones y Contribuciones por Pagar a Corto Plazo	2,278,386	1,816,992
			Devoluciones de la Ley de Ingresos por Pagar a Corto Plazo	-	-
			Otras Cuentas por Pagar a Corto Plazo	-	-
Derechos a Recibir Efectivo o Equivalentes	6,327,473	642,943	Documentos por Pagar a Corto Plazo	-	-
Inversiones Financieras de Corto Plazo	-	-	Documentos Comerciales por Pagar a Corto Plazo	-	-
Cuentas por Cobrar a Corto Plazo	-	-	Documentos con Contratistas por Obras Púb. por Pagar a Corto Plazo	-	-
Deudores Diversos por Cobrar a Corto Plazo	5,796,023	110,547	Otros Documentos por Pagar a Corto Plazo	-	-
Ingresos por Recuperar a Corto Plazo	-	-			
Deudores por Anticipos de la Tesorería a Corto Plazo	8,769	8,667	Porción a Corto Plazo de la Deuda Pública a Largo Plazo	-	-
Préstamos Otorgados a Corto Plazo	-	-	Porción a Corto Plazo de la Deuda Pública	-	-
Otros Derechos a Recibir Efectivo o Equiv. a Corto Plazo	522,681	523,729	Porción a Corto Plazo de Arrendamiento Financiero	-	-
			Títulos y Valores a Corto Plazo	-	-
Derechos a Recibir Bienes o Servicios	43,379	43,379	Pasivos Diferidos a Corto Plazo	153,583	70,158
Ant. a Proveedores por Adq. de Bienes y Prest. de Serv. a Corto Plazo	43,379	43,379	Ingresos Cobrados por Adelantado a Corto Plazo	14,775	12,598
Ant. a Proveedores por Adq. de Bienes Inm. y Muebles a Corto Plazo	-	-	Intereses Cobrados por Adelantado a Corto Plazo	-	-
Ant. a Proveedores por Adq. de Bienes Intangibles a Corto Plazo	-	-	Otros Pasivos Diferidos a Corto Plazo	138,808	57,560
Anticipo a Contratistas por Obras Públicas a Corto Plazo	-	-	Fondos y Bienes de Terceros en Garantía y/o Admón. a C. P.	-	-
Otros Derechos a Recibir Bienes o Servicios a Corto Plazo	-	-	Fondos en Garantía a Corto Plazo	-	-
			Fondos en Administración a Corto Plazo	-	-
Inventarios	-	-	Fondos Contingentes a Corto Plazo	-	-
Inventario de Mercancías para Venta	-	-	Fondos de Fideicomisos, Mandatos y Contratos Análogos a Corto Plazo	-	-
Inventario de Mercancías Terminadas	-	-	Otros Fondos de Terceros en Garantía y/o Administración a Corto Plazo	-	-
Inventario de Mercancías en Proceso de Elaboración	-	-	Valores y Bienes en Garantía a Corto Plazo	-	-
Inventario de Materias Primas, Mat. y Suministros para Producción	-	-	Provisiones a Corto Plazo	-	-
Bienes en Tránsito	-	-	Provisión para Demandas y Juicios a Corto Plazo	-	-
			Provisión para Contingencias a Corto Plazo	-	-
Almacenes	-	-	Otras Provisiones a Corto Plazo	-	-
Estimación por Pérdida o Deterioro de Activos Circulantes	-	-	Otros Pasivos a Corto Plazo	-	-
Est. para Ctas. Incobrables por Derechos a Recibir Efectivo o Equiv.	-	-	Ingresos por Clasificar	-	-
Estimación por Deterioro de Inventarios	-	-	Recaudación por Participar	-	-
Otros Activos Circulantes	-	-	Otros Pasivos Circulantes	-	-
Valores en Garantía	-	-			
Bienes en Garantía (excluye depósitos de fondos)	-	-	<b>Total de Pasivos Circulantes</b>	<b>4,293,579</b>	<b>2,773,074</b>
Bienes Deriv. de Embargos, Decom., Aseguramientos y Dación en Pago	-	-			
Adquisición con Fondos de Terceros	-	-	<b>Total de Activos Circulantes</b>	<b>33,479,270</b>	<b>33,282,266</b>

CONCEPTO	31 de diciembre 2022	31 de diciembre 2021	CONCEPTO	31 de diciembre 2022	31 de diciembre 2021
<b>Activo No Circulante</b>			<b>Pasivo No Circulante</b>		
Inversiones Financieras a Largo Plazo	-	-	Cuentas por Pagar a Largo Plazo	-	-
Derechos a Recibir Efectivo o Equivalentes a Largo Plazo	-	-	Documentos por Pagar a Largo Plazo	-	-
Bienes Inmuebles, Infraestructura y Const. en Proceso	7,272,729	7,272,729	Deuda Pública a Largo Plazo	-	-
Bienes Muebles	35,893,480	34,671,960	Pasivos Diferidos a Largo Plazo	-	-
Activos Intangibles	5,510	5,510	Fdos. y Bienes de Terceros en Garantía y/o en Admón. a L.P.	-	-
Depreciación, Deterioro y Amortización Acumulada de Bienes	(23,514,784)	(20,523,202)	Provisiones a Largo Plazo	-	-
Activos Diferidos	-	-	<b>Total de Pasivos No Circulantes</b>	-	-
Estimación por Pérdida o Deterioro de Activos no Circulantes	-	-	<b>Total del Pasivo</b>	<b>4,293,579</b>	<b>2,773,074</b>
Otros Activos no Circulantes	-	-			
<b>Total de Activos No Circulantes</b>	<b>19,656,935</b>	<b>21,426,997</b>	<b>HACIENDA PÚBLICA / PATRIMONIO</b>		
			<i>Hacienda Pública / Patrimonio Contribuido</i>		
			Aportaciones	10,710,585	10,710,585
			Donaciones de Capital	10,710,585	-
			Actualización de la Hacienda Pública / Patrimonio	-	-
			<b>Hacienda Pública / Patrimonio Generado</b>	<b>38,132,041</b>	<b>41,225,604</b>
			Resultados del Ejercicio (Ahorro / Desahorro)	(2,787,266)	142,833
			Resultados de Ejercicios Anteriores	40,919,307	41,082,771
			Revalúos	-	-
			Reservas	-	-
			Rectificaciones de Resultados de Ejercicios Anteriores	-	-
			<b>Exceso o Insuficiencia en la Actualización de la Hacienda Pública / Patrimonio</b>	-	-
			Resultado por Posición Monetaria	-	-
			Resultado por Tenencia de Activos no Monetarios	-	-
			<b>Total Hacienda Pública / Patrimonio</b>	<b>48,842,626</b>	<b>51,936,189</b>
			<b>Total del Pasivo y Hacienda Pública / Patrimonio</b>	<b>53,136,205</b>	<b>54,709,263</b>

Bajo protesta de decir verdad declaramos que los Estados Financieros y sus notas, son razonablemente correctos y son responsabilidad del emisor.

Concepto	Origen	Aplicación	Concepto	Origen	Aplicación
<b>ACTIVO</b>	<b>8,479,108</b>	<b>6,906,050</b>	<b>PASIVO</b>	<b>1,520,505</b>	-
<b>Activo Circulante</b>	<b>5,487,526</b>	<b>5,684,530</b>	<b>Pasivo Circulante</b>	<b>1,520,505</b>	-
Efectivo y Equivalentes	5,487,526	-	Cuentas por Pagar a Corto Plazo	1,437,080	-
Derechos a Recibir Efectivo o Equivalentes	-	5,684,530	Documentos por Pagar a Corto Plazo	-	-
Derechos a Recibir Bienes o Servicios	-	-	Porción a Corto Plazo de la Deuda Pública a Largo Plazo	-	-
Inventarios	-	-	Títulos y Valores a Corto Plazo	-	-
Almacenes	-	-	Pasivos Diferidos a Corto Plazo	83,425	-
Estimación por Pérdida o Deterioro de Activos Circulantes	-	-	Fdos. y Bienes de Terceros en Garantía y/o Admón. a C. P.	-	-
Otros Activos Circulantes	-	-	Provisiones a Corto Plazo	-	-
	-	-	Otros Pasivos a Corto Plazo	-	-
<b>Activo No Circulante</b>	<b>2,991,582</b>	<b>1,221,520</b>	<b>Pasivo No Circulante</b>	-	-
Inversiones Financieras a Largo Plazo	-	-	Cuentas por Pagar a Largo Plazo	-	-
Derechos a Recibir Efectivo o Equivalentes a Largo Plazo	-	-	Documentos por Pagar a Largo Plazo	-	-
Bienes Inmuebles, Infraestructura y Constr. en Proceso	-	-	Deuda Pública a Largo Plazo	-	-
Bienes Muebles	-	1,221,520	Pasivos Diferidos a Largo Plazo	-	-
Activos Intangibles	-	-	Fdos. y Bienes de Terceros en Garantía y/o Admón. a L. P.	-	-
Depreciación, Deterioro y Amort. Acumulada de Bienes	2,991,582	-	Provisiones a Largo Plazo	-	-
Activos Diferidos	-	-	<b>HACIENDA PÚBLICA / PATRIMONIO</b>	<b>3,093,563</b>	-
Est. por Pérdida o Deterioro de Activos no Circulantes	-	-	<i>Hacienda Pública / Patrimonio Contribuido</i>	-	-
Otros Activos no Circulantes	-	-	Aportaciones	-	-
	-	-	Donaciones de Capital	-	-
	-	-	Actualización de la Hacienda Pública / Patrimonio	-	-
	-	-	<b>Hacienda Pública / Patrimonio Generado</b>	<b>3,093,563</b>	-
	-	-	Resultados del Ejercicio (Ahorro / Desahorro)	-	2,930,099
	-	-	Resultados de Ejercicios Anteriores	-	163,464
	-	-	Revalúos	-	-
	-	-	Reservas	-	-
	-	-	Rectificaciones de Resultados de Ejercicios Anteriores	-	-
	-	-	<b>Exceso o Insuficiencia en la Actualización de la Hacienda Pública / Patrimonio</b>	-	-
	-	-	Resultado por Posición Monetaria	-	-
	-	-	Resultado por Tenencia de Activos no Monetarios	-	-

Bajo protesta de decir verdad declaramos que los Estados Financieros y sus notas, son razonablemente correctos y son responsabilidad del emisor.

Concepto	1 Saldo Inicial	2 Cargos del Periodo	3 Abonos del Periodo	Saldo Final 4 = (1 + 2 - 3)	Variación del Periodo (4 - 1)
<b>ACTIVO</b>	<b>54,709,263</b>	<b>190,720,506</b>	<b>192,293,564</b>	<b>53,136,205</b>	<b>(1,573,058)</b>
<b>Activo Circulante</b>	<b>33,282,266</b>	<b>189,498,986</b>	<b>189,301,982</b>	<b>33,479,270</b>	<b>197,004</b>
Efectivo y Equivalentes	32,595,944	101,289,801	106,777,327	27,108,418	(5,487,526)
Derechos a Recibir Efectivo o Equivalentes	642,943	88,209,185	82,524,655	6,327,473	5,684,530
Derechos a Recibir Bienes o Servicios	43,379	-	-	43,379	-
Inventarios	-	-	-	-	-
Almacenes	-	-	-	-	-
Estimación por Pérdida o Deterioro de Activos Circulantes	-	-	-	-	-
Otros Activos Circulantes	-	-	-	-	-
<b>Activo No Circulante</b>	<b>21,426,997</b>	<b>1,221,520</b>	<b>2,991,582</b>	<b>19,656,935</b>	<b>(1,770,062)</b>
Inversiones Financieras a Largo Plazo	-	-	-	-	-
Derechos a Recibir Efectivo o Equivalentes a Largo Plazo	-	-	-	-	-
Bienes Inmuebles, Infraestructura y Constr. en Proceso	7,272,729	-	-	7,272,729	-
Bienes Muebles	34,671,960	1,221,520	-	35,893,480	1,221,520
Activos Intangibles	5,510	-	-	5,510	-
Depreciación, Deterioro y Amort. Acumulada de Bienes	(20,523,202)	-	2,991,582	(23,514,784)	(2,991,582)
Activos Diferidos	-	-	-	-	-
Est. por Pérdida o Deterioro de Activos no Circulantes	-	-	-	-	-
Otros Activos no Circulantes	-	-	-	-	-

Bajo protesta de decir verdad declaramos que los Estados Financieros y sus notas, son razonablemente correctos y son responsabilidad del emisor.





EL INSTITUTO DE CAPACITACIÓN PARA EL TRABAJO DEL ESTADO DE MORELOS

Estado Analítico de la Deuda y Otros Pasivos

Del 1 de enero al 31 de diciembre de 2022

(Cifras en Pesos)



Denominación de las Deudas	Moneda de Contratación	Institución o País Acreedor	Saldo Inicial del Periodo	Saldo Final del Periodo
<b>DEUDA PÚBLICA</b>				
<b>Corto Plazo</b>				
<b>Deuda Interna</b>	Pesos		-	-
Instituciones de Crédito			-	-
Títulos y Valores			-	-
Arrendamientos Financieros			-	-
<b>Deuda Externa</b>	Pesos		-	-
Organismos Financieros Internacionales			-	-
Deuda Bilateral			-	-
Títulos y Valores			-	-
Arrendamientos Financieros			-	-
<i>Subtotal a Corto Plazo</i>			-	-
<b>Largo Plazo</b>				
<b>Deuda Interna</b>	Pesos		-	-
Instituciones de Crédito			-	-
Títulos y Valores			-	-
Arrendamientos Financieros			-	-
<b>Deuda Externa</b>	Pesos		-	-
Organismos Financieros Internacionales			-	-
Deuda Bilateral			-	-
Títulos y Valores			-	-
Arrendamientos Financieros			-	-
<i>Subtotal a Largo Plazo</i>			-	-
<b>Otros Pasivos</b>			2,773,074	4,293,579
<b>Total Deuda y Otros Pasivos</b>			<b>2,773,074</b>	<b>4,293,579</b>

Bajo protesta de decir verdad declaramos que los Estados Financieros y sus notas, son razonablemente correctos y son responsabilidad del emisor.

Denominación de la Deuda Pública y Otros Pasivos	Saldo al 31 de Diciembre de 2021	Disposiciones del Periodo	Amortizaciones del Periodo	Revaluaciones, Reclasificaciones y Otros Ajustes	Saldo Final del Periodo	Pago de Intereses del Periodo	Pago de Comisiones y demás costos asociados durante el Periodo
<b>Deuda Pública</b>	-	-	-	-	-	-	-
<b>Corto Plazo</b>	-	-	-	-	-	-	-
Instituciones de Crédito	-	-	-	-	-	-	-
Títulos y Valores	-	-	-	-	-	-	-
Arrendamientos Financieros	-	-	-	-	-	-	-
<b>Largo Plazo</b>	-	-	-	-	-	-	-
Instituciones de Crédito	-	-	-	-	-	-	-
Títulos y Valores	-	-	-	-	-	-	-
Arrendamientos Financieros	-	-	-	-	-	-	-
<b>Otros Pasivos</b>	2,773,074	-	-	-	4,293,579	-	-
<b>Total de la Deuda Pública y Otros Pasivos</b>	2,773,074	-	-	-	4,293,579	-	-
<b>Deuda Contingente<sup>1</sup> (Informativo)</b>							
Deuda Contingente 1	-	-	-	-	-	-	-
Deuda Contingente 2	-	-	-	-	-	-	-
Deuda Contingente xx	-	-	-	-	-	-	-
<b>Valor de Instrumentos Bono Cupón Cero<sup>2</sup></b>							
Instrumento Bono Cupón Cero 1	-	-	-	-	-	-	-
Instrumento Bono Cupón Cero 2	-	-	-	-	-	-	-
Instrumento Bono Cupón Cero 3	-	-	-	-	-	-	-

- 1 Se refiere a cualquier Financiamiento sin fuente o garantía de pago definida, que sea asumida de manera solidaria o subsidiaria por las Entidades Federativas con sus Municipios, organismos descentralizados y empresas de participación estatal mayoritaria y fideicomisos, locales o municipales, y por los Municipios con sus respectivos organismos descentralizados y empresas de participación municipal mayoritaria.
- 2 Se refiere al valor del Bono Cupón Cero que respalda el pago de los créditos asociados al mismo (Activo).

Obligaciones a Corto Plazo	Monto Contratado	Plazo Pactado	Tasa de Interés	Comisiones y Costos Relacionados	Tasa Efectiva
<b>Obligaciones a Corto Plazo (Informativo)</b>					
Crédito 1	-	-	-	-	-
Crédito 2	-	-	-	-	-
Crédito xx	-	-	-	-	-

Bajo protesta de decir verdad declaramos que los Estados Financieros y sus notas, son razonablemente correctos y son responsabilidad del emisor.



**EL INSTITUTO DE CAPACITACIÓN PARA EL TRABAJO DEL ESTADO DE MORELOS**  
 Informe Analítico de Obligaciones Diferentes de Financiamientos - LDF  
 Del 1 de enero al 31 de diciembre de 2022  
 (Cifras en Pesos)



Denominación de las Obligaciones Diferentes de Financiamiento	Fecha del Contrato	Fecha de inicio de operación del proyecto	Fecha de vencimiento	Monto de la inversión pactado	Plazo pactado	Monto promedio mensual del pago de la contraprestación	Monto promedio mensual del pago de la contraprestación correspondiente al pago de inversión	Monto pagado de la inversión al 31 de diciembre de 2022	Monto pagado de la inversión actualizado al 31 de diciembre de 2022	Saldo pendiente por pagar de la inversión al 31 de diciembre de 2022
<b>Asociaciones Público Privadas (APP's)</b>				-		-	-	-	-	-
APP 1				-		-	-	-	-	-
APP 2				-		-	-	-	-	-
APP 3				-		-	-	-	-	-
APP xx				-		-	-	-	-	-
<b>Otros Instrumentos</b>				-		-	-	-	-	-
Otro Instrumento 1				-		-	-	-	-	-
Otro Instrumento 2				-		-	-	-	-	-
Otro Instrumento 3				-		-	-	-	-	-
Otro Instrumento xx				-		-	-	-	-	-
<b>Total de Obligaciones Diferentes de Financiamiento</b>				-		-	-	-	-	-

**NO APLICA**

Bajo protesta de decir verdad declaramos que los Estados Financieros y sus notas, son razonablemente correctos y son responsabilidad del emisor.



**EL INSTITUTO DE CAPACITACIÓN PARA EL TRABAJO DEL ESTADO DE MORELOS**  
Estado de Variación en la Hacienda Pública  
Del 1 de enero al 31 de diciembre de 2022  
(Cifras en Pesos)

ICATMOR  
INSTITUTO DE CAPACITACIÓN  
PARA EL TRABAJO DEL  
ESTADO DE MORELOS

Concepto	Hacienda Pública/ Patrimonio Contribuido	Hacienda Pública/ Patrimonio Generado de Ejercicios Anteriores	Hacienda Pública/ Patrimonio Generado del Ejercicio	Exceso o Insuficiencia en la Actualización de la Hacienda Pública / Patrimonio	TOTAL
<b>Hacienda Pública / Patrimonio Contribuido Neto de 2021</b>	<b>10,710,585</b>	-	-	-	<b>10,710,585</b>
<i>Aportaciones</i>	<i>10,710,585</i>	<i>-</i>	<i>-</i>	<i>-</i>	<i>10,710,585</i>
<i>Donaciones de Capital</i>	<i>-</i>	<i>-</i>	<i>-</i>	<i>-</i>	<i>-</i>
<i>Actualización de la Hacienda Pública / Patrimonio</i>	<i>-</i>	<i>-</i>	<i>-</i>	<i>-</i>	<i>-</i>
<b>Hacienda Pública / Patrimonio Generado Neto de 2021</b>	<b>-</b>	<b>41,082,771</b>	<b>142,833</b>	<b>-</b>	<b>41,225,604</b>
<i>Resultados del Ejercicio (Ahorro / Desahorro)</i>	<i>-</i>	<i>41,082,771</i>	<i>142,833</i>	<i>-</i>	<i>41,225,604</i>
<i>Resultados de Ejercicios Anteriores</i>	<i>-</i>	<i>-</i>	<i>-</i>	<i>-</i>	<i>142,833</i>
<i>Revalúos</i>	<i>-</i>	<i>-</i>	<i>-</i>	<i>-</i>	<i>41,082,771</i>
<i>Reservas</i>	<i>-</i>	<i>-</i>	<i>-</i>	<i>-</i>	<i>-</i>
<i>Rectificaciones de Resultados de Ejercicios Anteriores</i>	<i>-</i>	<i>-</i>	<i>-</i>	<i>-</i>	<i>-</i>
<b>Exceso o Insuficiencia en la Actualización de la Hacienda Pública / Patrimonio Neto de 2021</b>	<b>-</b>	<b>-</b>	<b>-</b>	<b>-</b>	<b>-</b>
<i>Resultado por Posición Monetaria</i>	<i>-</i>	<i>-</i>	<i>-</i>	<i>-</i>	<i>-</i>
<i>Resultado por Tenencia de Activos no Monetarios</i>	<i>-</i>	<i>-</i>	<i>-</i>	<i>-</i>	<i>-</i>
<b>Hacienda Pública / Patrimonio Neto Final de 2021</b>	<b>10,710,585</b>	<b>41,082,771</b>	<b>142,833</b>	<b>-</b>	<b>51,936,189</b>
<b>Cambios en la Hacienda Pública / Patrimonio Contribuido Neto de 2022</b>	<b>-</b>	<b>-</b>	<b>-</b>	<b>-</b>	<b>-</b>
<i>Aportaciones</i>	<i>-</i>	<i>-</i>	<i>-</i>	<i>-</i>	<i>-</i>
<i>Donaciones de Capital</i>	<i>-</i>	<i>-</i>	<i>-</i>	<i>-</i>	<i>-</i>
<i>Actualización de la Hacienda Pública / Patrimonio</i>	<i>-</i>	<i>-</i>	<i>-</i>	<i>-</i>	<i>-</i>
<b>Variaciones de la Hacienda Pública / Patrimonio Generado Neto de 2022</b>	<b>-</b>	<b>(163,464)</b>	<b>(2,930,099)</b>	<b>-</b>	<b>(3,093,563)</b>
<i>Resultados del Ejercicio (Ahorro / Desahorro)</i>	<i>-</i>	<i>-</i>	<i>(2,787,266)</i>	<i>-</i>	<i>(2,787,266)</i>
<i>Resultados de Ejercicios Anteriores</i>	<i>-</i>	<i>(163,464)</i>	<i>(142,833)</i>	<i>-</i>	<i>(306,297)</i>
<i>Revalúos</i>	<i>-</i>	<i>-</i>	<i>-</i>	<i>-</i>	<i>-</i>
<i>Reservas</i>	<i>-</i>	<i>-</i>	<i>-</i>	<i>-</i>	<i>-</i>
<i>Rectificaciones de Resultados de Ejercicios Anteriores</i>	<i>-</i>	<i>-</i>	<i>-</i>	<i>-</i>	<i>-</i>
<b>Cambios en el Exceso o Insuficiencia en la Actualización de la Hacienda Pública / Patrimonio Neto de 2022</b>	<b>-</b>	<b>-</b>	<b>-</b>	<b>-</b>	<b>-</b>
<i>Resultado por Posición Monetaria</i>	<i>-</i>	<i>-</i>	<i>-</i>	<i>-</i>	<i>-</i>
<i>Resultado por Tenencia de Activos no Monetarios</i>	<i>-</i>	<i>-</i>	<i>-</i>	<i>-</i>	<i>-</i>
<b>Hacienda Pública / Patrimonio Neto Final de 2022</b>	<b>10,710,585</b>	<b>40,919,307</b>	<b>(2,787,266)</b>	<b>-</b>	<b>48,842,626</b>

Bajo protesta de decir verdad declaramos que los Estados Financieros y sus notas, son razonablemente correctos y son responsabilidad del emisor.

Concepto	2022		2021	
	2022	2021	2022	2021
<b>Flujos de Efectivo de las Actividades de Operación</b>				
<b>Origen</b>	<b>72,354,719</b>	<b>63,302,516</b>		
Impuestos	-	-		
Cuotas y Aportaciones de Seguridad Social	-	-		
Contribuciones de Mejoras	-	-		
Derechos	-	-		
Productos	-	-		
Aprovechamientos	-	-		
Ingresos por Venta de Bienes y Prestación de Servicios	11,665,337	6,061,198		
Participaciones, Aportaciones, Convenios, Incentivos Derivados de la Colaboración Fiscal y Fondos Distintos de Aportaciones	59,325,800	56,452,428		
Transferencias, Asignaciones, Subsidios y Subvenciones, y Pensiones y Jubilaciones	-	-		
Otros Orígenes de Operación	1,363,582	788,890		
<b>Aplicación</b>	<b>75,141,985</b>	<b>63,159,983</b>		
Servicios Personales	43,913,981	26,990,075		
Materiales y Suministros	9,865,457	3,518,759		
Servicios Generales	12,265,681	24,136,028		
Transf. Internas y Asignaciones al Sector Público	-	-		
Transferencias al resto del Sector Público	-	-		
Subsidios y Subvenciones	-	-		
Ayudas Sociales	-	-		
Pensiones y Jubilaciones	-	-		
Transf. a Fideicomisos, Mandatos y Contratos Análogos	6,105,284	5,200,000		
Transferencias a la Seguridad Social	-	-		
Donativos	-	-		
Transferencias al Exterior	-	-		
Participaciones	-	-		
Aportaciones	-	-		
Convenios	-	-		
Otras Aplicaciones de Operación	2,991,582	3,315,121		
<b>Flujos Netos de Efectivo por Actividades de Operación</b>	<b>(2,787,266)</b>	<b>142,533</b>		
<b>Flujos de Efectivo de las Actividades de Inversión</b>				
<b>Origen</b>	<b>(3,914,469)</b>	<b>3,181,590</b>		
Bienes Inmuebles, Infraestructura y Construcciones en Proceso	-	-		
Bienes Muebles	-	-		
Otros Orígenes de Inversión	(3,914,469)	3,181,590		
<b>Aplicación</b>	<b>(1,214,209)</b>	<b>602,238</b>		
Bienes Inmuebles, Infraestructura y Construcciones en Proceso	-	-		
Bienes Muebles	-	-		
Otras Aplicaciones de Inversión	(1,214,209)	602,238		
<b>Flujos Netos de Efectivo por Actividades de Inversión</b>	<b>(2,700,260)</b>	<b>2,579,352</b>		
<b>Flujo de Efectivo de las Actividades de Financiamiento</b>				
<b>Origen</b>	<b>-</b>	<b>-</b>		
Endeudamiento Neto	-	-		
Interno	-	-		
Externo	-	-		
Otros Orígenes de Financiamiento	-	-		
<b>Aplicación</b>	<b>-</b>	<b>-</b>		
Servicios de la Deuda	-	-		
Interno	-	-		
Externo	-	-		
Otras Aplicaciones de Financiamiento	-	-		
<b>Flujos Netos de Efectivo por Actividades de Financiamiento</b>	<b>-</b>	<b>-</b>		
<b>Incremento/Disminución Neta en el Efectivo y Equivalentes al Efectivo</b>	<b>(5,487,526)</b>	<b>2,721,885</b>		
<b>Flujos Netos de Efectivo por Actividades de Operación</b>	<b>(2,787,266)</b>	<b>142,533</b>		
<b>Efectivo y Equivalentes al Efectivo al Inicio del Ejercicio</b>	<b>32,595,944</b>	<b>29,874,059</b>		
<b>Efectivo y Equivalentes al Efectivo al Final del Ejercicio</b>	<b>27,108,418</b>	<b>32,595,944</b>		

Bajo protesta de decir verdad declaramos que los Estados Financieros y sus notas, son razonablemente correctos y son responsabilidad del emisor.





## INFORME SOBRE PASIVOS CONTINGENTES

DEL 1 DE ENERO AL 31 DE DICIEMBRE DE 2022

En cumplimiento a lo dispuesto por los artículos 46 fracción I, inciso f y 52 de la Ley General de Contabilidad Gubernamental, en relación al informe sobre Pasivos contingentes, se hace del conocimiento, que el Instituto de Capacitación para el Trabajo del Estado de Morelos al 31 de diciembre de 2022, no tiene pasivos contingentes que deriven de alguna obligación posible presente o futura, cuya existencia y/o realización sea incierta, y en consecuencia no les es aplicable este informe.

No obstante, a la situación expuesta, se hace la pertinente aclaración que los pasivos manifestados en su información financiera, en todos los casos corresponden a obligaciones reales derivadas de la recepción a plena satisfacción de bienes y/o servicios, o bien; corresponden a retenciones a favor de terceros, cuyo pago se encuentra pendiente al 31 de Diciembre de 2022.

Lo anterior, de conformidad con lo establecido en el capítulo VII numeral III, inciso g) del Manual de Contabilidad Gubernamental emitido por la CONAC, donde se establece en términos generales lo siguiente:

*“Los pasivos contingentes son obligaciones que tienen su origen en hechos específicos e independientes del pasado que en el futuro pierden ocurrir o no y de acuerdo con lo que acontezca, desaparecen o se convierten en pasivos reales, por ejemplo: juicios, garantías, avales, costos de planes de pensiones, jubilaciones, etc.”*

**NOTAS A LOS ESTADOS FINANCIEROS  
CORRESPONDIENTE AL MES DE DICIEMBRE DE 2022**

**NOTAS DE DESGLOSE**

➤ **NOTAS AL ESTADO DE SITUACIÓN FINANCIERA**

**Activo Circulante**

**Efectivo y Equivalentes**

Este rubro se integra por la disponibilidad bancaria, misma que al 31 de diciembre cerro con un saldo en libros conciliado por la cantidad de \$27,108,418.00 (Veintisiete millones ciento ocho mil cuatrocientos dieciocho pesos 00/100 M.N.), cantidades que se encuentran integradas por la captación de ingresos propios y los obtenidos por las entidades del Poder Ejecutivo Estatal y Federal, así como de las economías de ejercicios anteriores. La disponibilidad bancaria que muestra el estado financiero en su mayor parte corresponde a recursos etiquetados y los necesarios para cubrir cuentas por pagar a corto plazo.

**Derechos a recibir Efectivo y Equivalentes**

El saldo de este rubro al 31 de diciembre 2022 que asciende a la cantidad de \$6,327,473.00 (Seis millones trescientos veintisiete mil cuatrocientos setenta y tres pesos 00/100 M.N.) representa las operaciones transitorias pendientes de recibir por los ingresos derivado de las actividades por parte del ICATMOR, pagos duplicados, así como de las transferencias pendientes de recibir del Gobernó del Estado de Morelos. Dicho importe se integra en los cuadros siguientes:

**Deudores diversos por cobrar a corto plazo:**

Descripción	Saldo
Gobierno del Estado de Morelos*	5,714,736
Gobierno del Estado de Morelos (SNE)*	1
Municipio de Yecapixtla*	29,453
Jesús Alejandro Estrada Sotelo **	39,140
Universidad Tec. del Sur del Estado de Morelos.	5
ISSSTE	12,688
<b>Total</b>	<b>\$5,796,023</b>

*\*\*Por lo que respecta al deudor Jesús Alejandro Estrada Sotelo, se encuentra en un procedimiento, mismo que lo lleva a cabo el Órgano Interno de Control de este Organismo.*

*\*Es importante mencionar que dichos saldos reflejados en los cuadros que anteceden datan de ejercicios anteriores.*

**Deudores por anticipos de la Tesorería a Corto Plazo**

Descripción	Saldo
Instituto Mexicano del Seguro Social*	5,152
C.F.E*	2,203

EL INSTITUTO DE CAPACITACION PARA EL TRABAJO DEL ESTADO DE MORELOS

Consejo Nacional de Normalización y Certificación *	1,310
Yadira Salgado Valdez	103
<b>Total</b>	<b>\$8,768</b>

*\*Es importante mencionar que dichos saldos reflejados en los cuadros que anteceden datan de ejercicios anteriores y actualmente se encuentran en análisis con la finalidad de ir depurando la balanza.*

**Otros Derechos a Recibir Efectivo o equivalentes a Corto Plazo**

Descripción	Saldo
Subsidio Estatal*	39
Subsidio Federal*	522,643
<b>Total</b>	<b>\$522,682</b>

**Derechos a Recibir Bienes o Servicios**

Este saldo se encuentra integrado por el Depósito en Garantía dado por el Instituto al arrendador del edificio que ocupa las oficinas de la Dirección General, por la cantidad de \$43,379.00 (Cuarenta y tres mil trescientos setenta y nueve pesos 00/100 M.N.).

**Bienes Disponibles para su Transformación o Consumo**

A la Fecha el ICATMOR no cuenta con bienes disponibles para su transformación

**Inversiones Financieras**

A la fecha el ICATMOR no cuenta con Inversiones Financieras

**Activo No Circulante**

**Bienes Muebles, Inmuebles e Intangibles**

La integración de este rubro al 31 de Diciembre 2022 es la siguiente:

**Bienes inmuebles, infraestructura y construcciones en proceso:**

Descripción	Saldo
Edificios	5,986,693
Construcciones en proceso en Bienes Propios	1,286,035
<b>Total</b>	<b>\$7,272,728</b>

Se hace aclaratoria en relación al registro de los bienes Inmuebles.

Como bienes inmuebles se considera el valor de toda la infraestructura tangible como edificios no habitacionales, que son propiedad del Poder Ejecutivo del Gobierno del Estado, por ende, se encuentran registrados contablemente dentro del patrimonio del Gobierno del Estado de Morelos; en relación al valor real de los inmuebles al respecto nos informan el valor catastral de cada predio mismo que a continuación se describen:

## EL INSTITUTO DE CAPACITACION PARA EL TRABAJO DEL ESTADO DE MORELOS

En el caso del plantel Cuernavaca a través de la Comisión Estatal de Avalúos de Bienes Estatales se le asignó un valor comercial de \$23,312,846.58.

En el caso del plantel Anenecuilco, recientemente a través del H. Ayuntamiento Municipal Constitucional de Ayala, Morelos se le asignó un valor de \$5,188,448.50.

En el caso del plantel Puente de Ixtla a través de la Comisión Estatal de Avalúos de Bienes Estatales se le asignó un valor comercial de \$15,848,517.98

### Bienes Muebles:

Descripción	Saldo
Mobiliario y Equipo de Administración	20,366,814
Mobiliario y equipo Educativo y Recreativo	2,227,264
Equipo e Instrumental médico y de Laboratorio	8,499
Equipo de Transporte	6,567,723
Maquinaria, otros equipos y herramientas	6,723,181
<b>Total</b>	<b>\$35,893,481</b>

### Activos Intangibles

Descripción	Saldo
Software	\$5,510
<b>Total</b>	<b>\$5,510</b>

### Depreciación, Deterioro y Amortización Acumulada de Bienes

Descripción	Saldo
Depreciación acumulada de Edificio	-1,584,478
Depreciación acumulada de Bienes Muebles	-21,930,306
<b>Total</b>	<b>\$-23,514,784</b>

La depreciación de los activos adquiridos, así como de la depreciación del bien inmueble en base a la estimación de la vida útil de los activos fueron realizadas en base a las reglas emitidos por el CONAC Cabe hacer mención, que dicha depreciación data desde 2013.

### Estimaciones y Deterioros

A la fecha El ICATMOR no cuenta con estimaciones por perdida o deterior de activos.

### Otros Activos

A la fecha El ICATMOR no cuenta con otro tipo de activos.

### Pasivo Circulante

El pasivo permite el registro de las obligaciones contraídas por El Instituto de Capacitación para el Trabajo del Estado de Morelos, para el desarrollo de sus funciones y la prestación de los servicios públicos. Al 31 de diciembre del ejercicio fiscal 2022, se tiene un saldo de \$4,293,579.00 (Cuatro millones doscientos noventa y tres mil quinientos setenta y nueve pesos 00/100 M.N.), cantidad que se integra de la siguiente manera:

## EI INSTITUTO DE CAPACITACION PARA EL TRABAJO DEL ESTADO DE MORELOS

El pasivo circulante se integra de la siguiente manera:

Descripción	Saldo
Servicios Personales por pagar a corto plazo	55,196
Proveedores por pagar	1,805,496
Participaciones y aportaciones por pagar	918
Retenciones y contribuciones por pagar	2,278,386
Ingresos cobrados por adelantado a corto plazo	14,775
Otros pasivos a corto plazo	138,808
	<b>\$4,293,579</b>

*Se realizan conciliaciones con los saldos de ejercicios anteriores con la finalidad de ir depurando la balanza.*

### ➤ NOTAS AL ESTADO DE ACTIVIDADES

#### **Ingresos de Gestión**

Los ingresos obtenidos al 31 de Diciembre del 2022, ascienden a \$72,354,720.00 (Setenta y dos millones trescientos cincuenta y cuatro mil setecientos veinte pesos 00/100 M.N.), estos corresponden a recurso ministrados federales, estatales y los Ingresos por venta de Bienes y prestación de Servicios, mismos que el Instituto ha generado en su operación como organismo Público Descentralizado, los cuales se encuentran armonizados con el clasificador por Rubro de Ingresos integrados de la siguiente manera:

Descripción	Saldo
Ingresos por venta de bienes y servicios	11,665,337
<b>Total</b>	<b>\$11,665,337</b>

#### **PARTICIPACIONES, APORTACIONES, CONVENIOS, INCENTIVOS DERIVADOS DE LA COLABORACIÓN FISCAL, FONDOS DISTINTOS DE APORTACIONES, TRANSFERENCIAS, ASIGNACIONES, SUBSIDIOS Y SUBVENCIONES, PENSIONES Y JUBILACIONES**

Este rubro está integrado por recursos presupuestales a través de transferencias que la Secretaría del Trabajo y Previsión Social y la Secretaría de Hacienda estatal realizan con base al Anexo de ejecución autorizado y la calendarización estatal para llevar a cabo las actividades del organismo; Al 31 de diciembre 2022 este rubro asciende a \$59,325,800.00 (Cincuenta y nueve millones trescientos veinticinco mil Ochocientos pesos 00/100 M.N.), el cual está integrado de la siguiente manera:

Descripción	Saldo
Transferencias, asignaciones, subsidios y otras ayudas <b>Estatal</b>	27,778,000
Transferencias, asignaciones, subsidios y otras ayudas <b>Federal</b>	31,547,800
<b>Total</b>	<b>\$59,325,800</b>

## EL INSTITUTO DE CAPACITACION PARA EL TRABAJO DEL ESTADO DE MORELOS

### OTROS INGRESOS Y BENEFICIOS

Este rubro se integra por los rendimientos generados en las cuentas bancarias activa del Instituto, así como el redondeo de los centavos que se llegan a realizar en el pago de los cursos

Descripción	Saldo
Ingresos Financieros	1,363,001
Otros Ingresos y Beneficios Varios	581
<b>Total</b>	<b>\$1,363,582</b>

### GASTOS Y OTRAS PÉRDIDAS:

Los egresos son aquellas cuentas que registran los gastos de funcionamiento y operación de El Instituto de Capacitación para el Trabajo del Estado de Morelos, estos gastos al 31 de diciembre 2022 ascienden a un importe de \$75,141,985.00 (Setenta y cinco millones ciento cuarenta y unos mil novecientos ochenta y cinco pesos 00/100 M.N.), los cuales se desglosan a continuación:

Descripción del gasto	Saldo
Servicios Personales	43,913,981
Materiales y suministros	9,865,457
Servicios Generales	12,265,681
Transferencias, Asignaciones, Subsidios y Otras ayudas.	6,105,284
Otros Gastos y perdidas extraordinarias	2,991,582
<b>Total</b>	<b>\$75,141,985</b>

### ➤ NOTAS AL ESTADO DE VARIACIÓN EN LA HACIENDA PÚBLICA

#### Hacienda Pública/Patrimonio

La Hacienda Pública representa el importe de los bienes y derechos que son propiedad de El Instituto de Capacitación para el Trabajo del Estado de Morelos, a la asciende a \$48,842,626.00 (Cuarenta y ocho millones ochocientos cuarenta y dos mil seiscientos veintiséis pesos 00/100 M.N.), en este rubro se muestran los cambios y variaciones que sufrieron los elementos que lo componen desde su fecha de creación, mismo que se detalla a continuación:

Descripción	2022
Hacienda Pública / Patrimonio Contribuido	10,710,585
Hacienda Pública / Patrimonio Generado	38,132,041
<b>Total</b>	<b>\$48,842,626</b>

➤ **NOTAS AL ESTADO DE FLUJOS DE EFECTIVO**

El análisis de los saldos inicial y final que figuran en la última parte del Estado de Flujo de Efectivo en la cuenta de efectivo y equivalentes es como sigue:

Descripción	2022	2021
Efectivo	27,108,418	32,595,944
Bancos/Tesorería	0	0
Bancos/Dependencias y Otros	0	0
Inversiones Temporales (Hasta 3 meses)	0	0
Fondos con afectación Específica	0	0
Depósitos de Fondos de Terceros en Garantía y/o administración	0	0
Otros efectivos y equivalentes	0	0
<b>Total de Efectivo y Equivalente</b>	<b>\$27,108,418</b>	<b>\$32,595,944</b>

**Conciliación entre los Ingresos Presupuestarios y Contables**


**EL INSTITUTO DE CAPACITACIÓN PARA EL TRABAJO DEL ESTADO DE MORELOS**  
 Conciliación entre los Ingresos Presupuestarios y Contables  
 Del 1 de enero al 31 de diciembre de 2022  
 (Cifras en Pesos)

<b>1. Total de Ingresos Presupuestarios</b>	<b>72,354,719</b>
<b>2. Más Ingresos Contables No Presupuestarios</b>	<b>-</b>
2.1 Ingresos Financieros	-
2.2 Incremento por Variación de Inventarios	-
2.3 Disminución del Exceso de Estimaciones por Pérdida o Deterioro u Obsolescencia	-
2.4 Disminución del Exceso de Provisiones	-
2.5 Otros Ingresos y Beneficios Varios	-
2.6 Otros Ingresos Contables No Presupuestarios	-
<b>3. Menos Ingresos Presupuestarios No Contables</b>	<b>-</b>
3.1 Aprovechamientos Patrimoniales	-
3.2 Ingresos Derivados de Financiamientos	-
3.3 Otros Ingresos Presupuestarios No Contables	-
<b>4. Total de Ingresos Contables</b>	<b>72,354,719</b>



# EL INSTITUTO DE CAPACITACION PARA EL TRABAJO DEL ESTADO DE MORELOS

## Conciliación entre los Egresos Presupuestarios y Gastos Contables

EL INSTITUTO DE CAPACITACIÓN PARA EL TRABAJO DEL ESTADO DE MORELOS Conciliación entre los Egresos Presupuestarios y los Gastos Contables Del 1 de enero al 31 de diciembre de 2022 (Cifras en Pesos)	
<b>1. Total de Egresos Presupuestarios</b>	<b>73,371,924</b>
<b>2. Menos Egresos Presupuestarios No Contables</b>	<b>1,221,520</b>
2.1 Materias Primas y Materiales de Producción y Comercialización	-
2.2 Materiales y Suministros	-
2.3 Mobiliario y Equipo de Administración	267,705
2.4 Mobiliario y Equipo Educativo y Recreativo	477,229
2.5 Equipo e Instrumental Médico y de Laboratorio	-
2.6 Vehículos y Equipo de Transporte	-
2.7 Equipo de Defensa y Seguridad	-
2.8 Maquinaria, Otros Equipos y Herramientas	476,586
2.9 Activos Biológicos	-
2.10 Bienes Inmuebles	-
2.11 Activos Intangibles	-
2.12 Obra Pública en Bienes de Dominio Público	-
2.13 Obra Pública en Bienes Propios	-
2.14 Acciones y Participaciones de Capital	-
2.15 Compra de Títulos y Valores	-
2.16 Concesión de Préstamos	-
2.17 Inversiones en Fideicomisos, Mandatos y Otros Análogos	-
2.18 Provisiones para Contingencias y Otras Erogaciones Especiales	-
2.19 Amortización de la Deuda Pública	-
2.20 Adeudos de Ejercicios Fiscales Anteriores (ADEFAS)	-
2.21 Otros Egresos Presupuestarios No Contables	-
<b>3. Más Gastos Contables No Presupuestarios</b>	<b>2,991,581</b>
3.1 Estimaciones, Depreciaciones, Deterioros, Obsolescencia y Amortizaciones	2,991,581
3.2 Provisiones	-
3.3 Disminución de Inventarios	-
3.4 Aumento por Insuficiencia de Estimaciones por Pérdida o Deterioro u Obsolescencia	-
3.5 Aumento por Insuficiencia de Provisiones	-
3.6 Otros Gastos	-
3.7 Otros Gastos Contables No Presupuestarios	-
<b>4. Total de Gastos Contables</b>	<b>75,141,985</b>

### NOTAS DE MEMORIA (CUENTAS DE ORDEN)

Las cuentas de orden se utilizan para registrar movimientos de valores que no afecten o modifiquen el balance del ente, sin embargo, su incorporación en libros es necesaria con fines de recordatorio contable, de control y en general sobre los aspectos administrativos, o bien para consignar sus derechos o responsabilidades contingentes que puedan o no presentarse en el futuro.

Es importante mencionar que este Instituto de Capacitación para el Trabajo del Estado de Morelos, no cuenta con demandas en proceso de resolución.

## EL INSTITUTO DE CAPACITACION PARA EL TRABAJO DEL ESTADO DE MORELOS

Se utilizan cuentas de Orden presupuestarias de Ingresos y Egresos generadas de manera automática en el Sistema SCODAP para el ejercicio 2022 como sigue:

Descripción	Saldo Deudor	Saldo Acreedor
Cuentas De Ingresos:		
Ley de Ingresos Estimada	65,660,590	0
Ley de Ingresos por ejecutar	0	0
Mod. a la Ley de Ingresos Estimada	6,694,130	
Ley de Ingresos Devengada	0	0
Ley de Ingresos Recaudada	0	72,354,720
<b>TOTALES</b>	<b>72,354,720</b>	<b>72,354,720</b>
Cuentas de Egresos:		
Presupuesto de Egresos Aprobado	0	65,660,590
Presupuesto de Egresos por Ejercer	2,187,040	0
Mod. Al Presupuesto de Egresos Aprobado	0	9,898,374
Presupuesto de Egresos Comprometido	0	0
Presupuesto de Egresos Devengado	0	0
Presupuesto de Egresos Ejercido	1,740,997	0
Presupuesto de Egresos Pagado	71,630,927	0
<b>TOTALES</b>	<b>75,558,964</b>	<b>75,558,964</b>

Nota: La modificación al presupuesto de Egresos por \$3,204,244.00 (Tres millones doscientos cuatro mil doscientos cuarenta y cuatro pesos 00/100 M.N.) corresponde a la ampliación aprobada en la primera sesión ordinaria 2022, de conformidad con el ACUERDO SE/1°/02/28/03/2022, celebrada el día 28 Marzo 2022.

### NOTAS DE GESTIÓN ADMINISTRATIVA

#### INTRODUCCION

El Instituto de Capacitación para el Trabajo del Estado de Morelos; es un Organismo Público Descentralizado de carácter estatal, con personalidad jurídica y patrimonio propios, que tiene por objeto, impartir e impulsar la capacitación formal para el Trabajo en la entidad, promoviendo el surgimiento de nuevos perfiles académicos comprometidos con el desarrollo económico y cultural en los ámbitos comunitario, regional y nacional, cuyas actividades contribuyan a promover un proceso de revaloración y revitalización, así como de los procesos de generación del conocimiento que correspondan a las necesidades del mercado laboral de acuerdo con los requerimientos del entorno, del estado y del país.

La emisión de los Estados Financieros contables, presupuestarios, programáticos y los anexos se realizan de manera armonizada de acuerdo al sistema Automatizado de Contabilidad Gubernamental, por lo tanto, esta información financiera se facilita a los usuarios de la misma.

El objetivo del presente documento es la revelación del contexto y de los aspectos económicos-financieros más relevantes que influyeron en las decisiones del período, y que deberán ser considerados en la elaboración de los estados financieros para la mayor comprensión de los mismos y sus particularidades.

Se informa que para este ejercicio fiscal se tiene funcionando el sistema contable armonizado que cumpla con los lineamientos emitidos por la Ley General de Contabilidad Gubernamental para emitir información contable, presupuestaria, programática de manera armonizada como se menciona en el primer párrafo.

# EL INSTITUTO DE CAPACITACION PARA EL TRABAJO DEL ESTADO DE MORELOS

## PANORAMA ECONOMICO FINANCIERO

Con la finalidad de cumplir con los Objetivos, el Instituto de Capacitación para el Trabajo del Estado de Morelos obtiene recursos por medio del presupuesto de Egresos del Estado de Morelos, previo anteproyecto de presupuesto de Egresos.

Así mismo con el objetivo de contribuir a impulsar la consolidación de los programas de capacitación formal para el trabajo de la entidad se obtendrá recursos del Gobierno Federal a través del Anexo de ejecución para el ejercicio Fiscal 2022.

Del mismo modo atendiendo a la creciente necesidad para y en el Trabajo, como una alternativa para que la población pueda tener opciones extra que le permitan acceder al empleo formal de manera competitiva, como respuesta a la demanda del Sector productivo y social, el ICATMOR imparte cursos a la población en general.

Por ende, la situación económica y financiera del Instituto de Capacitación para el Trabajo del Estado de Morelos ha sido aceptable durante este ejercicio; debido a que todos los lineamientos y normas emitidos por el Consejo Nacional de Armonización Contable (CONAC) son aplicados, y los recursos ministrados por la Secretaría de Educación Pública y la Secretaria de Hacienda siempre son presupuestados y erogados de manera adecuada tanto presupuestal, contable y financiera.

## AUTORIZACION E HISTORIA

- a) El Ejecutivo del Estado autorizo la creación del Instituto de Capacitación para el Trabajo del Estado de Morelos mediante el Decreto publicado en el Periódico Oficial Tierra y Libertad No. 3595, de fecha 8 de julio de 1992.

En ese contexto, el Instituto de capacitación para el Trabajo del Estado de Morelos es un organismo público descentralizado de carácter estatal, con personalidad jurídica y patrimonio propios, que tiene por objeto, impartir e impulsar la capacitación formal para el Trabajo en la entidad, promoviendo el surgimiento de nuevos perfiles académicos comprometidos con el desarrollo económico y cultural en los ámbitos comunitario, regional y nacional, cuyas actividades contribuyan a promover un proceso de revaloración y revitalización, así como de los procesos de generación del conocimiento que correspondan a las necesidades del mercado laboral de acuerdo con los requerimientos del entorno, del estado y del país.

- b) Principales Cambios en su Estructura (No Aplica por no tener cambios).

## ORGANIZACIÓN Y OBJETO SOCIAL

### a) Objeto Social

El Instituto de Capacitación para el Trabajo del estado de Morelos tendrá por objeto: Impartir e impulsar la capacitación formal para el trabajo en la entidad propiciando su mejor calidad con el aparato productivo y las necesidades de desarrollo regional promoviendo el surgimiento de nuevos perfiles académicos que correspondan a las necesidades del mercado laboral.

### b) Principal actividad

- I. Impartir e impulsar la capacitación formal para y en el trabajo en la Entidad, proporcionando su mejor calidad y vinculación con el aparato productivo y las necesidades del desarrollo regional.

## EL INSTITUTO DE CAPACITACION PARA EL TRABAJO DEL ESTADO DE MORELOS

- II. Promover el surgimiento de nuevos perfiles académicos, que correspondan a las necesidades del mercado laboral.
- III. Formar y actualizar a los instructores que se harán cargo de capacitar a los alumnos del Instituto.
- IV. Impartir capacitación en las áreas industrial y de servicios, a través de sus planteles.
- V. Formular y operar los planes y programas de estudio que imparta, así como las modalidades educativas, que garanticen la estructuración de aprendizajes que sean acordes con los requerimientos de la industria y los servicios, a fin de presentarlos a la consideración de la Junta Directiva.
- VI. Proporcionar a los alumnos los medios de apoyo para el aprendizaje, tales como materiales audiovisuales, servicio de biblioteca, prácticas de laboratorio, prácticas de taller, sesiones de grupo, conferencias, mesas redondas, prácticas educativas en las empresas industriales de servicios y los demás que se deriven de los métodos modernos de enseñanza y aprendizaje.
- VII. Observar las disposiciones académicas correspondientes a la capacitación formal para el trabajo que imparte la Secretaría de Educación Pública, por conducto de la Subsecretaría de Educación Media Superior.
- VIII. Acreditar y certificar el saber demostrado, independientemente de la forma en que se haya adquirido, conforme a la normatividad vigente emitida por la Secretaría de Educación Pública a través de la Dirección General de Centros de Capacitación.
- IX. ¡Celebrar convenios, contratos y acuerdos con los sectores productivos de bienes y servicios; públicos, sociales y privados, así como otras instituciones nacionales e internacionales de capacitación formal para el trabajo, conforme a lo dispuesto por la normatividad vigente aplicable.
- X. Crear, con la participación de los representantes de los sectores involucrados, un órgano de vinculación entre los planteles dependientes del Instituto con el sector productivo de bienes y servicios.
- XI. Las demás que sean afines a su naturaleza.

### **c) El ejercicio fiscal al que se hace referencia a estas notas es el 2022.**

### **d) Régimen Jurídico**

El instituto de Capacitación para el Trabajo del Estado de Morelos; está registrada ante el Servicio de Administración Tributaria como persona moral con fines no lucrativos, cuya actividad es Actividades administrativas estatales de instituciones de bienestar social.

### **e) Consideraciones fiscales del Ente Publico**

El Instituto de Capacitación para el Trabajo del Estado de Morelos se ubica dentro de las personas morales a que se refiere el artículo 79 de la LISR y sus obligaciones son las siguientes:

Declaración y pago provisional de las Retenciones del ISR por Sueldos y Salarios.

Declaración y pago provisional de las Retenciones del ISR realizadas a trabajadores asimilados a salarios.

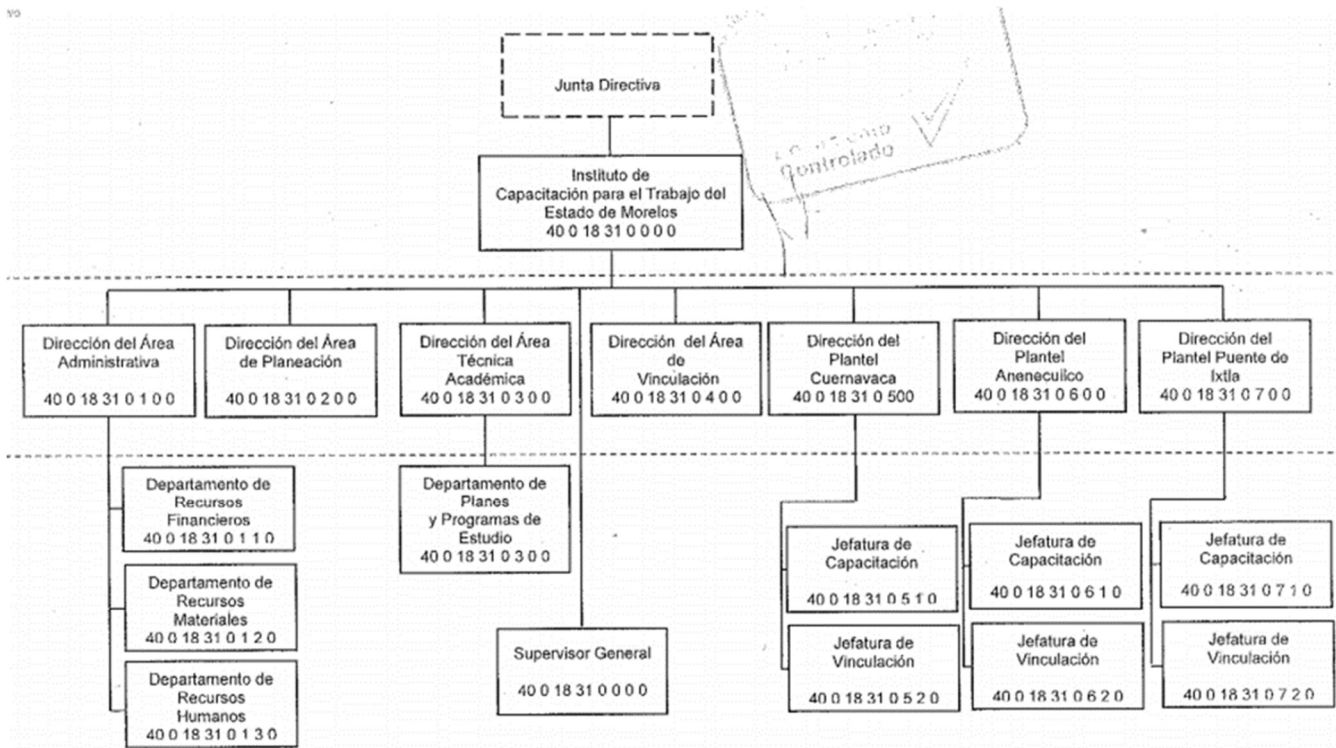
Declaración y pago provisional de las Retenciones del ISR realizadas por Servicios Profesionales.

Declaración y pago provisional de las Retenciones del ISR realizadas por el pago de rentas de bienes inmuebles.

Declaración y pago provisional de las Retenciones del ISR realizadas por el Régimen simplificado de confianza.

# EL INSTITUTO DE CAPACITACION PARA EL TRABAJO DEL ESTADO DE MORELOS

## f) Estructura Organizacional Básica



## BASES DE PREPARACIÓN DE LOS ESTADOS FINANCIEROS

### Fundamento Legal y Normativo

- Los Estados Financieros que se presentan en este informe, se elaboraron bajo criterios generales regidos por la Ley General de Contabilidad Gubernamental, atendiéndose las disposiciones normativas contables y lineamientos emitidos por el Consejo Nacional de Armonización Contable (CONAC). Se han realizado las modificaciones a los marcos normativos contables y presupuestarios, así también a los instrumentos técnicos para lograr el cumplimiento de los objetivos a nivel nacional, considerando en primera instancia el Marco Conceptual de Contabilidad Gubernamental, que representa los fundamentos para la elaboración de normas, contabilización, valuación y presentación de la Información Financiera; así mismo, el Plan de Cuentas, el cual se constituye una herramienta básica para el registro de operaciones, otorgando consistencia en la presentación y fácil interpretación de los resultados y las bases para consolidar, bajo criterios armonizados, la información contable.
- La Normatividad Contable y Financiera, proporciona los elementos necesarios para el manejo transparente de los recursos públicos, y el cabal cumplimiento en la rendición de cuentas. Además, se constituye por el conjunto de normas, lineamientos, metodologías, procedimientos, sistemas, criterios y ordenamientos con base a los Postulados Básicos de Contabilidad Gubernamental que han de aplicar los centros contables en el registro de sus operaciones con la finalidad de regular operaciones específicas para la integración homogénea de la información contable y financiera.
- Los Postulados Básicos de Contabilidad Gubernamental, son los elementos fundamentales de referencia general para uniformar los métodos, procedimientos y prácticas contables, así como, organizar y mantener una efectiva sistematización que permita la obtención de información veraz en forma clara y concisa, en este sentido, se constituyen en el sustento técnico de la Contabilidad. Los estados financieros de la entidad son el Estado de Situación Financiera, Estado de

## EL INSTITUTO DE CAPACITACION PARA EL TRABAJO DEL ESTADO DE MORELOS

Actividades, Estado de Variaciones en la Hacienda Pública/Patrimonio y el Estado Analítico del Activo, de acuerdo al requerimiento establecido en el Manual de Contabilidad Gubernamental del CONAC.

- d) No aplica la normatividad supletoria.

### **Políticas de Contabilidad Significativas**

Se informará sobre:

- a) No se tuvo Actualización: por tanto, no se tiene método utilizado para la actualización del valor de los activos, pasivos y Hacienda Pública y/o patrimonio y las razones de dicha elección. Así como se informa que no se realizó la desconexión o reconexión inflacionaria.
- b) Se Informa que el Instituto no realizó operaciones en el extranjero y de sus efectos en la información financiera gubernamental.
- c) No se tiene inversión en acciones en el sector paraestatal por lo mismo no hay método de valuación.
- d) El Instituto no tiene registro en cuentas de inventarios por lo tanto no hay sistema y método de valuación.
- e) No se tiene beneficios a empleados por cálculo de reserva actuarial.
- f) Provisiones: no se efectúa provisión para demandas y juicios laborales para aplicar los laudos, pendientes ante la Junta de Conciliación y Arbitraje
- g) No se aplican reservas: objetivo de su creación, monto y plazo.
- h) No hay cambios en políticas contables y corrección de errores.
- i) Las reclasificaciones realizadas al 31 de mayo del 2022 son las siguientes:  
Reclasificación en registro de la cuenta contable de la póliza EG 140 del 31-05-22  
Reclasificación en la cuenta contable de la póliza IN 03 del 30-04-22  
Reclasificación en la cuenta contable de la póliza IN 01 del 30-04-22
- j) Actualmente se realizan los trabajos de Depuración de cuentas, los cuales se prevén que arrojen saldos para cancelar, mismos que se informaran en el mes en el que se realicen.

### **Posición en Moneda Extranjera y Protección por Riesgo Cambiario**

Se informará sobre:

- a) No se tienen Activos en moneda extranjero
- b) No se tiene Pasivos en moneda extranjera
- c) No se tiene Posición en moneda extranjera
- d) No se realizaron actividades en dólares ni Tipo de cambio
- e) No se realizaron actividades en dólares ni Equivalente en moneda nacional

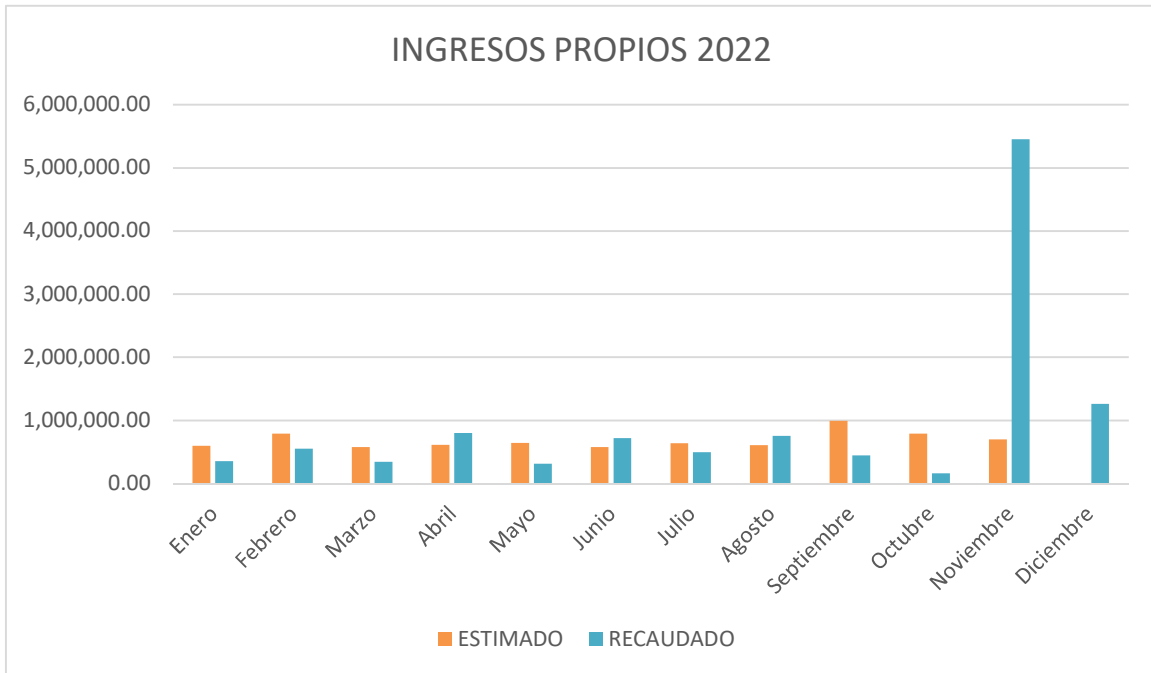
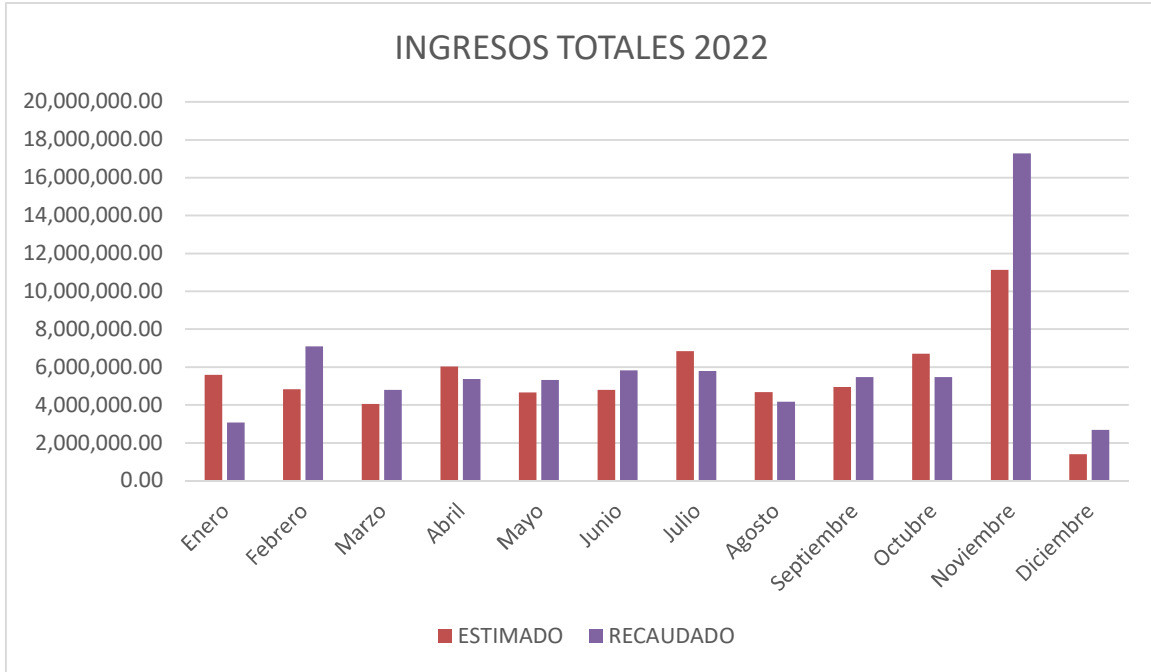
### **Fideicomisos, Mandatos y Análogos**

- a) El Instituto no tiene Fideicomisos, Mandatos y Análogos por ramo o unidad administrativa que los reporta.
- b) Por lo anterior no enlista los de mayor monto de disponibilidad, relacionando aquéllos que conforman el 80% de las disponibilidades.

### **Reporte de la Recaudación**

- a) La Recaudación del Instituto de Capacitación para el Trabajo del Estado de Morelos al 31 de Diciembre del presente año asciende a la cantidad de \$72,354,720.00 (Setenta y dos millones trescientos cincuenta y cuatro mil setecientos veinte pesos 00/100 M.N.) mismos que representan un 100.10% con respecto al monto anual autorizado que corresponde a \$65,660,590.00 (Sesenta y cinco millones seiscientos sesenta mil quinientos noventa pesos 00/100 M.N.)

**EL INSTITUTO DE CAPACITACION PARA EL TRABAJO DEL ESTADO DE MORELOS**



Es importante señalar que la recaudación de ingresos propios se da en función de la cantidad de cursos impartidos y en el caso de los recursos federales y estatales solo ministran de acuerdo al calendario establecido en el Anexo de Ejecución para este ejercicio 2022.

**Información sobre la Deuda y el Reporte Analítico de la Deuda**

No se usa ningún indicador de deuda ya que a la fecha el Instituto no ha contraído algún tipo de deuda.

**Calificaciones otorgadas**

A la fecha, este Instituto no ha tenido transacciones que estén sujetas a algún tipo de calificación crediticia

**Proceso de Mejora**

- a) Se encuentra en proceso la actualización al Manual de Contabilidad Gubernamental.
- b) Se está trabajando para integrar el archivo de concentración
- c) Se encuentra en proceso de Implementación el Sistema de recaudación de ingresos propios.

**Información por Segmentos**

No aplica

**Eventos Posteriores al Cierre**

Al 30 de noviembre solo se han realizado afectaciones a la cuenta de resultados del ejercicio 2021 por los reintegros realizados a la TESOFE del recurso federal, así como del reintegro del recurso estatal no devengado al 31 de diciembre 2021, también se realizó el registro de comisiones y bonificaciones bancarias del ejercicio 2021, 2020 y 2019 que no habían sido registradas.

**Partes Relacionadas**

No existen partes relacionados que pudieran ejercer influencia significativa sobre la toma de decisiones financieras y operativas

“Bajo protesta de decir verdad declaramos que los Estados Financieros y sus Notas son razonablemente correctos”





<b>1. Total de Ingresos Presupuestarios</b>	<b>72,354,719</b>
<b>2. Más Ingresos Contables No Presupuestarios</b>	<b>-</b>
2.1 Ingresos Financieros	-
2.2 Incremento por Variación de Inventarios	-
2.3 Disminución del Exceso de Estimaciones por Pérdida o Deterioro u Obsolescencia	-
2.4 Disminución del Exceso de Provisiones	-
2.5 Otros Ingresos y Beneficios Varios	-
2.6 Otros Ingresos Contables No Presupuestarios	-
<b>3. Menos Ingresos Presupuestarios No Contables</b>	<b>-</b>
3.1 Aprovechamientos Patrimoniales	-
3.2 Ingresos Derivados de Financiamientos	-
3.3 Otros Ingresos Presupuestarios No Contables	-
<b>4. Total de Ingresos Contables</b>	<b>72,354,719</b>

**EL INSTITUTO DE CAPACITACIÓN PARA EL TRABAJO DEL ESTADO DE MORELOS**  
**Conciliación entre los Egresos Presupuestarios y los Gastos Contables**  
**Del 1 de enero al 31 de diciembre de 2022**  
**(Cifras en Pesos)**



<b>1. Total de Egresos Presupuestarios</b>	<b>73,371,924</b>
<b>2. Menos Egresos Presupuestarios No Contables</b>	<b>1,221,520</b>
2.1 Materias Primas y Materiales de Producción y Comercialización	-
2.2 Materiales y Suministros	-
2.3 Mobiliario y Equipo de Administración	267,705
2.4 Mobiliario y Equipo Educacional y Recreativo	477,229
2.5 Equipo e Instrumental Médico y de Laboratorio	-
2.6 Vehículos y Equipo de Transporte	-
2.7 Equipo de Defensa y Seguridad	-
2.8 Maquinaria, Otros Equipos y Herramientas	476,586
2.9 Activos Biológicos	-
2.10 Bienes Inmuebles	-
2.11 Activos Intangibles	-
2.12 Obra Pública en Bienes de Dominio Público	-
2.13 Obra Pública en Bienes Propios	-
2.14 Acciones y Participaciones de Capital	-
2.15 Compra de Títulos y Valores	-
2.16 Concesión de Préstamos	-
2.17 Inversiones en Fideicomisos, Mandatos y Otros Análogos	-
2.18 Provisiones para Contingencias y Otras Erogaciones Especiales	-
2.19 Amortización de la Deuda Pública	-
2.20 Adeudos de Ejercicios Fiscales Anteriores (ADEFAS)	-
2.21 Otros Egresos Presupuestarios No Contables	-
<b>3. Más Gastos Contables No Presupuestarios</b>	<b>2,991,581</b>
3.1 Estimaciones, Depreciaciones, Deterioros, Obsolescencia y Amortizaciones	2,991,581
3.2 Provisiones	-
3.3 Disminución de Inventarios	-
3.4 Aumento por Insuficiencia de Estimaciones por Pérdida o Deterioro u Obsolescencia	-
3.5 Aumento por Insuficiencia de Provisiones	-
3.6 Otros Gastos	-
3.7 Otros Gastos Contables No Presupuestarios	-
<b>4. Total de Gastos Contables</b>	<b>75,141,985</b>





# Información Presupuestaria

CUENTA PÚBLICA  
EL INSTITUTO DE CAPACITACIÓN PARA EL  
TRABAJO DEL ESTADO DE MORELOS  
ENERO - DICIEMBRE

2022





Concepto	Estimado / Aprobado	Devengado	Recaudado / Pagado
<b>A. Ingresos Totales (A = A1 + A2 + A3)</b>	<b>65,660,590</b>	<b>72,354,719</b>	<b>72,354,719</b>
A1. Ingresos de Libre Disposición	35,341,352	40,806,920	40,806,920
A2. Transferencias Federales Etiquetadas	30,319,238	31,547,799	31,547,799
A3. Financiamiento Neto	-	-	-
<b>B. Egresos Presupuestarios<sup>1</sup> (B = B1 + B2)</b>	<b>65,660,590</b>	<b>73,371,924</b>	<b>71,630,926</b>
B1. Gasto No Etiquetado (sin incluir Amortización de la Deuda Pública)	35,341,352	42,521,078	40,780,080
B2. Gasto Etiquetado (sin incluir Amortización de la Deuda Pública)	30,319,238	30,850,846	30,850,846
<b>C. Remanentes del Ejercicio Anterior (C = C1 + C2)</b>	<b>-</b>	<b>3,204,244</b>	<b>3,204,244</b>
C1. Remanentes de Ingresos de Libre Disposición aplicados en el periodo	-	3,204,244	3,204,244
C2. Remanentes de Transferencias Federales Etiquetadas aplicados en el periodo	-	-	-
<b>I. Balance Presupuestario (I = A - B + C)</b>	<b>-</b>	<b>2,187,039</b>	<b>3,928,037</b>
<b>II. Balance Presupuestario sin Financiamiento Neto (II = I - A3)</b>	<b>-</b>	<b>2,187,039</b>	<b>3,928,037</b>
<b>III. Balance Presupuestario sin Financiamiento Neto y sin Remanentes del Ejercicio Anterior (III = II - C)</b>	<b>-</b>	<b>(1,017,205)</b>	<b>723,793</b>

Concepto	Aprobado	Devengado	Pagado
<b>E. Intereses, Comisiones y Gastos de la Deuda (E = E1 + E2)</b>	<b>-</b>	<b>-</b>	<b>-</b>
E1. Intereses, Comisiones y Gastos de la Deuda con Gasto No Etiquetado	-	-	-
E2. Intereses, Comisiones y Gastos de la Deuda con Gasto Etiquetado	-	-	-
<b>IV. Balance Primario (IV = III + E)</b>	<b>-</b>	<b>(1,017,205)</b>	<b>723,793</b>

Concepto	Estimado / Aprobado	Devengado	Recaudado / Pagado
<b>F. Financiamiento (F = F1 + F2)</b>	<b>-</b>	<b>-</b>	<b>-</b>
F1. Financiamiento con Fuente de Pago de Ingresos de Libre Disposición	-	-	-
F2. Financiamiento con Fuente de Pago de Transferencias Federales Etiquetadas	-	-	-
<b>G. Amortización de la Deuda (G = G1 + G2)</b>	<b>-</b>	<b>-</b>	<b>-</b>
G1. Amortización de la Deuda Pública con Gasto No Etiquetado	-	-	-
G2. Amortización de la Deuda Pública con Gasto Etiquetado	-	-	-
<b>A3. Financiamiento Neto (A3 = F - G)</b>	<b>-</b>	<b>-</b>	<b>-</b>

Concepto	Estimado / Aprobado	Devengado	Recaudado / Pagado
<b>A1. Ingresos de Libre Disposición</b>	<b>35,341,352</b>	<b>40,806,920</b>	<b>40,806,920</b>
A3.1 Financiamiento Neto con Fuente de Pago de Ingresos de Libre Disposición (A3.1 = F1 - G1)	-	-	-
F1. Financiamiento con Fuente de Pago de Ingresos de Libre Disposición	-	-	-
G1. Amortización de la Deuda Pública con Gasto No Etiquetado	-	-	-
<b>B1. Gasto No Etiquetado (sin incluir Amortización de la Deuda Pública)</b>	<b>35,341,352</b>	<b>42,521,078</b>	<b>40,780,080</b>
<b>C1. Remanentes de Ingresos de Libre Disposición aplicados en el periodo</b>	<b>-</b>	<b>3,204,244</b>	<b>3,204,244</b>
<b>V. Balance Presupuestario de Recursos Disponibles (V = A1 + A3.1 - B1 + C1)</b>	<b>-</b>	<b>1,490,086</b>	<b>3,231,084</b>
<b>VI. Balance Presupuestario de Recursos Disponibles sin Financiamiento Neto (VI = V - A3.1)</b>	<b>-</b>	<b>1,490,086</b>	<b>3,231,084</b>

Concepto	Estimado / Aprobado	Devengado	Recaudado / Pagado
<b>A2. Transferencias Federales Etiquetadas</b>	<b>30,319,238</b>	<b>31,547,799</b>	<b>31,547,799</b>
A3.2 Financiamiento Neto con Fuente de Pago de Transferencias Federales Etiquetadas (A3.2 = F2 - G2)	-	-	-
F2. Financiamiento con Fuente de Pago de Transferencias Federales Etiquetadas	-	-	-
G2. Amortización de la Deuda Pública con Gasto Etiquetado	-	-	-
<b>B2. Gasto Etiquetado (sin incluir Amortización de la Deuda Pública)</b>	<b>30,319,238</b>	<b>30,850,846</b>	<b>30,850,846</b>
<b>C2. Remanentes de Transferencias Federales Etiquetadas aplicados en el periodo</b>	<b>-</b>	<b>-</b>	<b>-</b>
<b>VII. Balance Presupuestario de Recursos Etiquetados (VII = A2 + A3.2 - B2 + C2)</b>	<b>-</b>	<b>696,953</b>	<b>696,953</b>
<b>VIII. Balance Presupuestario de Recursos Etiquetados sin Financiamiento Neto (VIII = VII - A3.2)</b>	<b>-</b>	<b>696,953</b>	<b>696,953</b>



EL INSTITUTO DE CAPACITACIÓN PARA EL TRABAJO DEL ESTADO DE MORELOS

Estado Analítico de Ingresos  
Del 1 de enero al 31 de diciembre de 2022  
(Cifras en Pesos)



Rubro de Ingresos	Ingreso					Diferencia
	Estimado	Ampliaciones y Reducciones	Modificado	Devengado	Recaudado	
	(1)	(2)	(3= 1 + 2)	(4)	(5)	
Impuestos	-	-	-	-	-	-
Cuotas y Aportaciones de Seguridad Social	-	-	-	-	-	-
Contribuciones de Mejoras	-	-	-	-	-	-
Derechos	-	-	-	-	-	-
Productos	-	1,363,583	1,363,583	1,363,583	1,363,583	1,363,583
Aprovechamientos	-	-	-	-	-	-
Ingresos por Venta de Bienes, Prestación de Servicios y Otros Ingresos	7,563,352	7,306,230	14,869,582	11,665,337	11,665,337	4,101,985
Participaciones, Aportaciones, Convenios, Incentivos Derivados de la Colaboración Fiscal y Fondos Distintos de Aportaciones	58,097,238	1,228,561	59,325,799	59,325,799	59,325,799	1,228,561
Transferencias, Asignaciones, Subsidios y Subvenciones, y Pensiones y Jubilaciones	-	-	-	-	-	-
Ingresos Derivados de Financiamientos	-	-	-	-	-	-
<b>Total</b>	<b>65,660,590</b>	<b>9,898,374</b>	<b>75,558,964</b>	<b>72,354,719</b>	<b>72,354,719</b>	<b>6,694,129</b>
				Ingresos excedentes		

Estado Analítico de Ingresos Por Fuente de Financiamiento	Ingreso					Diferencia
	Estimado	Ampliaciones y Reducciones	Modificado	Devengado	Recaudado	
	(1)	(2)	(3= 1 + 2)	(4)	(5)	
<b>Ingresos del Poder Ejecutivo Federal o Estatal y de los Municipios</b>	-	-	-	-	-	-
Impuestos	-	-	-	-	-	-
Cuotas y Aportaciones de Seguridad Social	-	-	-	-	-	-
Contribuciones de Mejoras	-	-	-	-	-	-
Derechos	-	-	-	-	-	-
Productos <sup>1</sup>	-	-	-	-	-	-
Aprovechamientos <sup>2</sup>	-	-	-	-	-	-
Participaciones, Aportaciones, Convenios, Incentivos Derivados de la Colaboración Fiscal y Fondos Distintos de Aportaciones	-	-	-	-	-	-
Transferencias, Asignaciones, Subsidios y Subvenciones, y Pensiones y Jubilaciones	-	-	-	-	-	-
<b>Ingresos de los Entes Públicos de los Poderes Legislativo y Judicial, de los Órganos Autónomos y del Sector Paraestatal o Paramunicipal, así como de las Empresas Productivas del Estado</b>	<b>7,563,352</b>	<b>8,669,813</b>	<b>16,233,165</b>	<b>13,028,920</b>	<b>13,028,920</b>	<b>5,465,568</b>
Cuotas y Aportaciones de Seguridad Social	-	-	-	-	-	-
Productos <sup>1</sup>	-	1,363,583	1,363,583	1,363,583	1,363,583	1,363,583
Ingresos por Venta de Bienes, Prestación de Servicios y Otros Ingresos <sup>3</sup>	7,563,352	7,306,230	14,869,582	11,665,337	11,665,337	4,101,985
Transferencias, Asignaciones, Subsidios y Subvenciones, y Pensiones y Jubilaciones	-	-	-	-	-	-
<b>Ingresos Derivados de Financiamientos</b>	-	-	-	-	-	-
Ingresos Derivados de Financiamientos	-	-	-	-	-	-
<b>Total</b>	<b>7,563,352</b>	<b>8,669,813</b>	<b>16,233,165</b>	<b>13,028,920</b>	<b>13,028,920</b>	<b>5,465,568</b>
				Ingresos excedentes		

<sup>1</sup> Incluye intereses que generan las cuentas bancarias de los entes públicos en productos.

<sup>2</sup> Incluye donativos en efectivo del Poder Ejecutivo, entre otros aprovechamientos.

<sup>3</sup> Se refiere a los ingresos propios obtenidos por los Poderes Legislativo y Judicial, los Órganos Autónomos y las entidades de la administración pública paraestatal y paramunicipal, por sus actividades diversas no inherentes a su operación que generan recursos y que no sean ingresos por venta de bienes o prestación de servicios, tales como donativos en efectivo, entre otros.

Concepto	Ingreso					Diferencia
	Estimado	Ampliaciones/ (Reducciones)	Modificado	Devengado	Recaudado	
<b>Ingresos de Libre Disposición</b>						
<i>Impuestos</i>	-	-	-	-	-	-
<i>Cuotas y Aportaciones de Seguridad Social</i>	-	-	-	-	-	-
<i>Contribuciones de Mejoras</i>	-	-	-	-	-	-
<i>Derechos</i>	-	-	-	-	-	-
<i>Productos</i>	-	1,363,583	1,363,583	1,363,583	1,363,583	1,363,583
<i>Aprovechamientos</i>	-	-	-	-	-	-
<i>Ingresos por Venta de Bienes y Prestación de Servicios</i>	7,563,352	7,306,230	14,869,582	11,665,337	11,665,337	4,101,985
<i>Participaciones</i>	-	-	-	-	-	-
Fondo General de Participaciones	-	-	-	-	-	-
Fondo de Fomento Municipal	-	-	-	-	-	-
Fondo de Fiscalización y Recaudación	-	-	-	-	-	-
Fondo de Compensación	-	-	-	-	-	-
Fondo de Extracción de Hidrocarburos	-	-	-	-	-	-
Impuesto Especial Sobre Producción y Servicios	-	-	-	-	-	-
0.136% de la Recaudación Federal Participable	-	-	-	-	-	-
3.17% Sobre Extracción de Petróleo	-	-	-	-	-	-
Gasolinas y Diésel	-	-	-	-	-	-
Fondo del Impuesto Sobre la Renta	-	-	-	-	-	-
Fondo de Estabilización de los Ingresos de las Ent. Fed.	-	-	-	-	-	-
<i>Incentivos Derivados de la Colaboración Fiscal</i>	-	-	-	-	-	-
Tenencia o Uso de Vehículos	-	-	-	-	-	-
Fondo de Compensación ISAN	-	-	-	-	-	-
Impuesto Sobre Automóviles Nuevos	-	-	-	-	-	-
Fondo de Compensación de Repecos-Intermedios	-	-	-	-	-	-
Otros Incentivos Económicos	-	-	-	-	-	-
<i>Transferencias y Asignaciones</i>	-	-	-	-	-	-
<i>Convenios</i>	27,778,000	-	27,778,000	27,778,000	27,778,000	-
Otros Convenios y Subsidios	27,778,000	-	27,778,000	27,778,000	27,778,000	-
<i>Otros Ingresos de Libre Disposición</i>	-	-	-	-	-	-
Participaciones en Ingresos Locales	-	-	-	-	-	-
Otros Ingresos de Libre Disposición	-	-	-	-	-	-
<b>Total de Ingresos de Libre Disposición</b>	<b>35,341,352</b>	<b>8,669,813</b>	<b>44,011,165</b>	<b>40,806,920</b>	<b>40,806,920</b>	<b>5,465,568</b>
<b>Ingresos Excedentes de Ingresos de Libre Disposición</b>						
<b>Transferencias Federales Etiquetadas</b>						
<i>Aportaciones</i>	-	-	-	-	-	-
Fondo de Aport. para la Nómina Educativa y Gto. Op.	-	-	-	-	-	-
Fondo de Aportaciones para los Servicios de Salud	-	-	-	-	-	-
Fondo de Aportaciones para la Infraestructura Social	-	-	-	-	-	-
Fondo de Aport. para el Fortalecimiento de los Municipios y de las Demarcaciones Territoriales del Distrito Federal	-	-	-	-	-	-
Fondo de Aportaciones Múltiples	-	-	-	-	-	-
Fondo de Aport. para la Educación Tec. y de Adultos	-	-	-	-	-	-
Fondo de Aportaciones para la Seguridad Pública de los Estados y del Distrito Federal	-	-	-	-	-	-
Fondo de Aportaciones para el Fortalecimiento de las Entidades Federativas	-	-	-	-	-	-
<i>Convenios</i>	30,319,238	1,228,561	31,547,799	31,547,799	31,547,799	1,228,561
Convenios de Protección Social en Salud	-	-	-	-	-	-
Convenios de Descentralización	30,319,238	1,228,561	31,547,799	31,547,799	31,547,799	1,228,561
Convenios de Reasignación	-	-	-	-	-	-
Otros Convenios y Subsidios	-	-	-	-	-	-
<i>Fondos Distintos de Aportaciones</i>	-	-	-	-	-	-
Fondo para Entidades Federativas y Municipios Productores de Hidrocarburos	-	-	-	-	-	-
Fondo Minero	-	-	-	-	-	-
<i>Transferencias, Asignaciones, Subsidios y Subvenciones, y Pensiones y Jubilaciones</i>	-	-	-	-	-	-
<i>Otras Transferencias Federales Etiquetadas</i>	-	-	-	-	-	-
<b>Total de Transferencias Federales Etiquetadas</b>	<b>30,319,238</b>	<b>1,228,561</b>	<b>31,547,799</b>	<b>31,547,799</b>	<b>31,547,799</b>	<b>1,228,561</b>
<b>Ingresos Derivados de Financiamientos</b>						
<i>Ingresos Derivados de Financiamientos</i>	-	-	-	-	-	-
<b>Total de Ingresos</b>	<b>65,660,590</b>	<b>9,898,374</b>	<b>75,558,964</b>	<b>72,354,719</b>	<b>72,354,719</b>	<b>6,694,129</b>
<b>Datos Informativos</b>						
1. Ingresos Derivados de Financiamientos con Fuente de Pago de Ingresos de Libre Disposición	-	-	-	-	-	-
2. Ingresos Derivados de Financiamientos con Fuente de Pago de Transferencias Federales Etiquetadas	-	-	-	-	-	-
3. Ingresos Derivados de Financiamientos	-	-	-	-	-	-



Concepto	Egresos					Subejercicio 6 = ( 3 - 4 )
	Aprobado	Ampliaciones/ (Reducciones)	Modificado	Devengado	Pagado	
	1	2	3 = ( 1 + 2 )	4	5	
<b>Servicios Personales</b>	<b>43,387,430</b>	<b>1,228,561</b>	<b>44,615,991</b>	<b>43,913,981</b>	<b>43,616,700</b>	<b>702,010</b>
Remuneraciones al Personal de Carácter Permanente	11,573,552	1,354,779	12,928,331	12,928,328	12,928,328	3
Remuneraciones al Personal de Carácter Transitorio	16,478,583	457,806	16,936,389	16,244,380	16,244,380	692,009
Remuneraciones Adicionales y Especiales	8,062,222	13,468	8,075,690	8,074,014	8,074,014	1,676
Seguridad Social	3,753,544	(698,943)	3,054,601	3,052,703	2,755,422	1,898
Otras Prestaciones Sociales y Económicas	3,519,529	101,451	3,620,980	3,614,556	3,614,556	6,424
Previsiones	-	-	-	-	-	-
Pago de Estímulos a Servidores Públicos	-	-	-	-	-	-
<b>Materiales y Suministros</b>	<b>5,097,846</b>	<b>4,778,949</b>	<b>9,876,795</b>	<b>9,865,457</b>	<b>9,581,461</b>	<b>11,338</b>
Materiales de Admón. Emisión de Doctos. y Artículos Oficiales	3,212,492	1,809,936	5,022,428	5,013,862	4,729,866	8,566
Alimentos y Utensilios	300,347	997,655	1,298,002	1,298,002	1,298,002	-
Materias Primas y Materiales de Producción y Comercialización	-	-	-	-	-	-
Materiales y Artículos de Construcción y de Reparación	381,807	1,032,691	1,414,498	1,411,726	1,411,726	2,772
Productos Químicos, Farmacéuticos y de Laboratorio	30,000	118,989	148,989	148,989	148,989	-
Combustibles, Lubricantes y Aditivos	570,000	(167,454)	402,546	402,546	402,546	-
Vestuario, Blancos, Prendas de Protección y Artículos Deportivos	254,700	1,057,961	1,312,661	1,312,661	1,312,661	-
Materiales y Suministros Para Seguridad	-	-	-	-	-	-
Herramientas, Refacciones y Accesorios Menores	348,500	(70,829)	277,671	277,671	277,671	-
<b>Servicios Generales</b>	<b>8,498,595</b>	<b>4,000,372</b>	<b>12,498,967</b>	<b>12,265,681</b>	<b>11,261,504</b>	<b>233,286</b>
Servicios Básicos	471,800	(8,214)	463,586	462,288	462,288	1,298
Servicios de Arrendamiento	1,862,754	(206,744)	1,656,010	1,656,010	1,656,010	-
Servicios Profesionales, Científicos, Técnicos y Otros Servicios	3,569,278	1,371,249	4,940,527	4,940,527	4,753,766	-
Servicios Financieros, Bancarios y Comerciales	330,990	(182,304)	148,686	148,033	148,033	653
Servicios de Instalación, Reparación, Mantto. y Conservación	1,406,937	3,042,093	4,449,030	4,217,813	3,400,397	231,217
Servicios de Comunicación Social y Publicidad	250,000	(250,000)	-	-	-	-
Servicios de Traslado y Viáticos	210,000	(64,218)	145,782	145,782	145,782	-
Servicios Oficiales	210,000	318,828	528,828	528,828	528,828	-
Otros Servicios Generales	186,836	(20,318)	166,518	166,400	166,400	118
<b>Transferencias, Asignaciones, Subsidios y Otras Ayudas</b>	<b>5,500,000</b>	<b>1,845,690</b>	<b>7,345,690</b>	<b>6,105,284</b>	<b>6,088,302</b>	<b>1,240,406</b>
Transferencias Internas y Asignaciones al Sector Público	-	-	-	-	-	-
Transferencias al Resto del Sector Público	-	1,240,406	1,240,406	-	-	1,240,406
Subsidios y Subvenciones	-	-	-	-	-	-
Ayudas Sociales	-	-	-	-	-	-
Pensiones y Jubilaciones	5,500,000	605,284	6,105,284	6,105,284	6,088,302	-
Transferencias a Fideicomisos, Mandatos y Otros Análogos	-	-	-	-	-	-
Transferencias a la Seguridad Social	-	-	-	-	-	-
Donativos	-	-	-	-	-	-
Transferencias al Exterior	-	-	-	-	-	-
<b>Bienes Muebles, Inmuebles e Intangibles</b>	<b>3,176,719</b>	<b>(1,955,198)</b>	<b>1,221,521</b>	<b>1,221,521</b>	<b>1,082,959</b>	<b>-</b>
Mobiliario y Equipo de Administración	1,253,798	(986,093)	267,705	267,705	252,045	-
Mobiliario y Equipo Educacional y Recreativo	499,796	(22,567)	477,229	477,229	354,327	-
Equipo e Instrumental Médico y de Laboratorio	-	-	-	-	-	-
Vehículos y Equipo de Transporte	-	-	-	-	-	-
Equipo de Defensa y Seguridad	-	-	-	-	-	-
Maquinaria, Otros Equipos y Herramientas	1,118,107	(641,520)	476,587	476,587	476,587	-
Activos Biológicos	-	-	-	-	-	-
Bienes Inmuebles	-	-	-	-	-	-
Activos Intangibles	305,018	(305,018)	-	-	-	-
<b>Inversión Pública</b>	<b>-</b>	<b>-</b>	<b>-</b>	<b>-</b>	<b>-</b>	<b>-</b>
Obra Pública en Bienes de Dominio Público	-	-	-	-	-	-
Obra Pública en Bienes Propios	-	-	-	-	-	-
Proyectos Productivos y Acciones de Fomento	-	-	-	-	-	-
<b>Inversiones Financieras y Otras Provisiones</b>	<b>-</b>	<b>-</b>	<b>-</b>	<b>-</b>	<b>-</b>	<b>-</b>
Inversiones Para el Fomento de Actividades Productivas	-	-	-	-	-	-
Acciones y Participaciones de Capital	-	-	-	-	-	-
Compra de Títulos y Valores	-	-	-	-	-	-
Concesión de Préstamos	-	-	-	-	-	-
Inversiones en Fideicomisos, Mandatos y Otros Análogos	-	-	-	-	-	-
Otras Inversiones Financieras	-	-	-	-	-	-
Provisiones para Contingencias y Otras Erogaciones Especiales	-	-	-	-	-	-
<b>Participaciones y Aportaciones</b>	<b>-</b>	<b>-</b>	<b>-</b>	<b>-</b>	<b>-</b>	<b>-</b>
Participaciones	-	-	-	-	-	-
Aportaciones	-	-	-	-	-	-
Convenios	-	-	-	-	-	-
<b>Deuda Pública</b>	<b>-</b>	<b>-</b>	<b>-</b>	<b>-</b>	<b>-</b>	<b>-</b>
Amortización de la Deuda Pública	-	-	-	-	-	-
Intereses de la Deuda Pública	-	-	-	-	-	-
Comisiones de la Deuda Pública	-	-	-	-	-	-
Gastos de la Deuda Pública	-	-	-	-	-	-
Costo por Coberturas	-	-	-	-	-	-
Apoyos Financieros	-	-	-	-	-	-
44 Deudas de Ejercicios Fiscales Anteriores (Adefas)	-	-	-	-	-	-
<b>Total del Gasto</b>	<b>65,660,590</b>	<b>9,898,374</b>	<b>75,558,964</b>	<b>73,371,924</b>	<b>71,630,926</b>	<b>2,187,040</b>

Concepto	Egresos					Subejercicio
	Aprobado	Ampliaciones / (Reducciones)	Modificado	Devengado	Pagado	
<b>Gasto No Etiquetado</b>	<b>35,341,352</b>	<b>8,669,813</b>	<b>44,011,165</b>	<b>42,521,078</b>	<b>40,780,080</b>	<b>1,490,087</b>
<b>Servicios Personales</b>	<b>16,025,358</b>	<b>-</b>	<b>16,025,358</b>	<b>16,015,015</b>	<b>15,717,734</b>	<b>10,343</b>
Remuneraciones al Personal de Carácter Permanente	4,687,200	847,445	5,534,645	5,534,642	5,534,642	3
Remuneraciones al Personal de Carácter Transitorio	470,038	(263,421)	206,617	206,267	206,267	350
Remuneraciones Adicionales y Especiales	7,031,440	13,468	7,044,908	7,043,233	7,043,233	1,675
Seguridad Social	1,729,340	(698,943)	1,030,397	1,028,506	731,225	1,891
Otras Prestaciones Sociales y Económicas	2,107,340	101,451	2,208,791	2,202,367	2,202,367	6,424
Previsiones	-	-	-	-	-	-
Pago de Estímulos a Servidores Públicos	-	-	-	-	-	-
<b>Materiales y Suministros</b>	<b>4,174,857</b>	<b>4,778,949</b>	<b>8,953,806</b>	<b>8,946,338</b>	<b>8,662,342</b>	<b>7,468</b>
Materiales de Admón., Emisión de Doctos. y Art. Oficiales	2,706,657	2,096,629	4,803,286	4,798,590	4,514,594	4,696
Alimentos y Utensilios	-	854,016	854,016	854,016	854,016	-
Materias Primas y Materiales de Prod. y Comercialización	-	-	-	-	-	-
Materiales y Artículos de Construcción y de Reparación	315,000	949,784	1,264,784	1,262,012	1,262,012	2,772
Productos Químicos, Farmacéuticos y de Laboratorio	30,000	117,675	147,675	147,675	147,675	-
Combustibles, Lubricantes y Aditivos	570,000	(171,733)	398,267	398,267	398,267	-
Vestuario, Blancos, Prendas de Protección y Art. Deportivos	254,700	1,028,210	1,282,910	1,282,910	1,282,910	-
Materiales y Suministros Para Seguridad	-	-	-	-	-	-
Herramientas, Refacciones y Accesorios Menores	298,500	(95,632)	202,868	202,868	202,868	-
<b>Servicios Generales</b>	<b>6,464,418</b>	<b>4,000,372</b>	<b>10,464,790</b>	<b>10,232,920</b>	<b>9,228,743</b>	<b>231,870</b>
Servicios Básicos	116,800	9,072	125,872	125,872	125,872	-
Servicios de Arrendamiento	1,553,000	(163,697)	1,389,303	1,389,303	1,389,303	-
Servicios Profesionales, Científicos, Técnicos y Otros Serv.	2,609,278	1,389,834	3,999,112	3,999,112	3,812,351	-
Servicios Financieros, Bancarios y Comerciales	330,990	(182,318)	148,672	148,019	148,019	653
Servicios de Instalación, Reparación, Mantto. y Conservación	1,059,570	3,025,782	4,085,352	3,854,135	3,036,719	231,217
Servicios de Comunicación Social y Publicidad	250,000	(250,000)	-	-	-	-
Servicios de Traslado y Viáticos	210,000	(141,200)	68,800	68,800	68,800	-
Servicios Oficiales	210,000	317,568	527,568	527,568	527,568	-
Otros Servicios Generales	124,780	(4,669)	120,111	120,111	120,111	-
<b>Transferencias, Asignaciones, Subsidios y Otras Ayudas</b>	<b>5,500,000</b>	<b>1,845,690</b>	<b>7,345,690</b>	<b>6,105,284</b>	<b>6,088,302</b>	<b>1,240,406</b>
Transferencias Internas y Asignaciones al Sector Público	-	-	-	-	-	-
Transferencias al Resto del Sector Público	-	1,240,406	1,240,406	-	-	1,240,406
Subsidios y Subvenciones	-	-	-	-	-	-
Ayudas Sociales	-	-	-	-	-	-
Pensiones y Jubilaciones	5,500,000	605,284	6,105,284	6,105,284	6,088,302	-
Transferencias a Fideicomisos, Mandatos y Otros Análogos	-	-	-	-	-	-
Transferencias a la Seguridad Social	-	-	-	-	-	-
Donativos	-	-	-	-	-	-
Transferencias al Exterior	-	-	-	-	-	-
<b>Bienes Muebles, Inmuebles e Intangibles</b>	<b>3,176,719</b>	<b>(1,955,198)</b>	<b>1,221,521</b>	<b>1,221,521</b>	<b>1,082,959</b>	<b>-</b>
Mobiliario y Equipo de Administración	1,253,798	(986,093)	267,705	267,705	252,045	-
Mobiliario y Equipo Educativo y Recreativo	499,796	(22,567)	477,229	477,229	354,327	-
Equipo e Instrumental Médico y de Laboratorio	-	-	-	-	-	-
Vehículos y Equipo de Transporte	-	-	-	-	-	-
Equipo de Defensa y Seguridad	-	-	-	-	-	-
Maquinaria, Otros Equipos y Herramientas	1,118,107	(641,520)	476,587	476,587	476,587	-
Activos Biológicos	-	-	-	-	-	-
Bienes Inmuebles	-	-	-	-	-	-
Activos Intangibles	305,018	(305,018)	-	-	-	-
<b>Inversión Pública</b>	<b>-</b>	<b>-</b>	<b>-</b>	<b>-</b>	<b>-</b>	<b>-</b>
Obra Pública en Bienes de Dominio Público	-	-	-	-	-	-
Obra Pública en Bienes Propios	-	-	-	-	-	-
Proyectos Productivos y Acciones de Fomento	-	-	-	-	-	-
<b>Inversiones Financieras y Otras Provisiones</b>	<b>-</b>	<b>-</b>	<b>-</b>	<b>-</b>	<b>-</b>	<b>-</b>
Inversiones Para el Fomento de Actividades Productivas	-	-	-	-	-	-
Acciones y Participaciones de Capital	-	-	-	-	-	-
Compra de Títulos y Valores	-	-	-	-	-	-
Concesión de Préstamos	-	-	-	-	-	-
Inversiones en Fideicomisos, Mandatos y Otros Análogos	-	-	-	-	-	-
Fideicomiso de Desastres Naturales (Informativo)	-	-	-	-	-	-
Otras Inversiones Financieras	-	-	-	-	-	-
Provisiones para Contingencias y Otras Erogaciones Especiales	-	-	-	-	-	-
<b>Participaciones y Aportaciones</b>	<b>-</b>	<b>-</b>	<b>-</b>	<b>-</b>	<b>-</b>	<b>-</b>
Participaciones	-	-	-	-	-	-
Aportaciones	-	-	-	-	-	-
Convenios	-	-	-	-	-	-
<b>Deuda Pública</b>	<b>-</b>	<b>-</b>	<b>-</b>	<b>-</b>	<b>-</b>	<b>-</b>
Amortización de la Deuda Pública	-	-	-	-	-	-
Intereses de la Deuda Pública	-	-	-	-	-	-
Comisiones de la Deuda Pública	-	-	-	-	-	-
Gastos de la Deuda Pública	-	-	-	-	-	-
Costo por Coberturas	-	-	-	-	-	-
Apoyos Financieros	-	-	-	-	-	-
Adeudos de Ejercicios Fiscales Anteriores (Adefas)	-	-	-	-	-	-

Concepto	Egresos					Subejercicio
	Aprobado	Ampliaciones / (Reducciones)	Modificado	Devengado	Pagado	
<b>Gasto Etiquetado</b>	<b>30,319,238</b>	<b>1,228,561</b>	<b>31,547,799</b>	<b>30,850,846</b>	<b>30,850,846</b>	<b>696,953</b>
<b>Servicios Personales</b>	<b>27,362,072</b>	<b>1,228,561</b>	<b>28,590,633</b>	<b>27,898,966</b>	<b>27,898,966</b>	<b>691,667</b>
Remuneraciones al Personal de Carácter Permanente	6,886,352	507,334	7,393,686	7,393,686	7,393,686	-
Remuneraciones al Personal de Carácter Transitorio	16,008,545	721,227	16,729,772	16,038,113	16,038,113	691,659
Remuneraciones Adicionales y Especiales	1,030,782	-	1,030,782	1,030,781	1,030,781	1
Seguridad Social	2,024,204	-	2,024,204	2,024,197	2,024,197	7
Otras Prestaciones Sociales y Económicas	1,412,189	-	1,412,189	1,412,189	1,412,189	-
Previsiones	-	-	-	-	-	-
Pago de Estímulos a Servidores Públicos	-	-	-	-	-	-
<b>Materiales y Suministros</b>	<b>922,989</b>	<b>-</b>	<b>922,989</b>	<b>919,119</b>	<b>919,119</b>	<b>3,870</b>
Materiales de Admón., Emisión de Doctos. y Art. Oficiales	505,835	(286,693)	219,142	215,272	215,272	3,870
Alimentos y Utensilios	300,347	143,639	443,986	443,986	443,986	-
Materias Primas y Materiales de Prod. y Comercialización	-	-	-	-	-	-
Materiales y Artículos de Construcción y de Reparación	66,807	82,907	149,714	149,714	149,714	-
Productos Químicos, Farmacéuticos y de Laboratorio	-	1,314	1,314	1,314	1,314	-
Combustibles, Lubricantes y Aditivos	-	4,279	4,279	4,279	4,279	-
Vestuario, Blancos, Prendas de Protección y Art. Deportivos	-	29,751	29,751	29,751	29,751	-
Materiales y Suministros Para Seguridad	-	-	-	-	-	-
Herramientas, Refacciones y Accesorios Menores	50,000	24,803	74,803	74,803	74,803	-
<b>Servicios Generales</b>	<b>2,034,177</b>	<b>-</b>	<b>2,034,177</b>	<b>2,032,761</b>	<b>2,032,761</b>	<b>1,416</b>
Servicios Básicos	355,000	(17,286)	337,714	336,416	336,416	1,298
Servicios de Arrendamiento	309,754	(43,047)	266,707	266,707	266,707	-
Servicios Profesionales, Científicos, Técnicos y Otros Serv.	960,000	(18,585)	941,415	941,415	941,415	-
Servicios Financieros, Bancarios y Comerciales	-	14	14	14	14	-
Servicios de Instalación, Reparación, Mantto. y Conservación	347,367	16,311	363,678	363,678	363,678	-
Servicios de Comunicación Social y Publicidad	-	-	-	-	-	-
Servicios de Traslado y Viáticos	-	76,982	76,982	76,982	76,982	-
Servicios Oficiales	-	1,260	1,260	1,260	1,260	-
Otros Servicios Generales	62,056	(15,649)	46,407	46,289	46,289	118
<b>Transferencias, Asignaciones, Subsidios y Otras Ayudas</b>	<b>-</b>	<b>-</b>	<b>-</b>	<b>-</b>	<b>-</b>	<b>-</b>
Transferencias Internas y Asignaciones al Sector Público	-	-	-	-	-	-
Transferencias al Resto del Sector Público	-	-	-	-	-	-
Subsidios y Subvenciones	-	-	-	-	-	-
Ayudas Sociales	-	-	-	-	-	-
Pensiones y Jubilaciones	-	-	-	-	-	-
Transferencias a Fideicomisos, Mandatos y Otros Análogos	-	-	-	-	-	-
Transferencias a la Seguridad Social	-	-	-	-	-	-
Donativos	-	-	-	-	-	-
Transferencias al Exterior	-	-	-	-	-	-
<b>Bienes Muebles, Inmuebles e Intangibles</b>	<b>-</b>	<b>-</b>	<b>-</b>	<b>-</b>	<b>-</b>	<b>-</b>
Mobiliario y Equipo de Administración	-	-	-	-	-	-
Mobiliario y Equipo Educativo y Recreativo	-	-	-	-	-	-
Equipo e Instrumental Médico y de Laboratorio	-	-	-	-	-	-
Vehículos y Equipo de Transporte	-	-	-	-	-	-
Equipo de Defensa y Seguridad	-	-	-	-	-	-
Maquinaria, Otros Equipos y Herramientas	-	-	-	-	-	-
Activos Biológicos	-	-	-	-	-	-
Bienes Inmuebles	-	-	-	-	-	-
Activos Intangibles	-	-	-	-	-	-
<b>Inversión Pública</b>	<b>-</b>	<b>-</b>	<b>-</b>	<b>-</b>	<b>-</b>	<b>-</b>
Obra Pública en Bienes de Dominio Público	-	-	-	-	-	-
Obra Pública en Bienes Propios	-	-	-	-	-	-
Proyectos Productivos y Acciones de Fomento	-	-	-	-	-	-
<b>Inversiones Financieras y Otras Provisiones</b>	<b>-</b>	<b>-</b>	<b>-</b>	<b>-</b>	<b>-</b>	<b>-</b>
Inversiones Para el Fomento de Actividades Productivas	-	-	-	-	-	-
Acciones y Participaciones de Capital	-	-	-	-	-	-
Compra de Títulos y Valores	-	-	-	-	-	-
Concesión de Préstamos	-	-	-	-	-	-
Inversiones en Fideicomisos, Mandatos y Otros Análogos	-	-	-	-	-	-
Fideicomiso de Desastres Naturales (Informativo)	-	-	-	-	-	-
Otras Inversiones Financieras	-	-	-	-	-	-
Provisiones para Contingencias y Otras Erogaciones Especiales	-	-	-	-	-	-
<b>Participaciones y Aportaciones</b>	<b>-</b>	<b>-</b>	<b>-</b>	<b>-</b>	<b>-</b>	<b>-</b>
Participaciones	-	-	-	-	-	-
Aportaciones	-	-	-	-	-	-
Convenios	-	-	-	-	-	-
<b>Deuda Pública</b>	<b>-</b>	<b>-</b>	<b>-</b>	<b>-</b>	<b>-</b>	<b>-</b>
Amortización de la Deuda Pública	-	-	-	-	-	-
Intereses de la Deuda Pública	-	-	-	-	-	-
Comisiones de la Deuda Pública	-	-	-	-	-	-
Gastos de la Deuda Pública	-	-	-	-	-	-
Costo por Coberturas	-	-	-	-	-	-
Apoyos Financieros	-	-	-	-	-	-
Adeudos de Ejercicios Fiscales Anteriores (Adefas)	-	-	-	-	-	-
<b>46 Total de Egresos</b>	<b>65,660,590</b>	<b>9,898,374</b>	<b>75,558,964</b>	<b>73,371,924</b>	<b>71,630,926</b>	<b>2,187,040</b>



EL INSTITUTO DE CAPACITACIÓN PARA EL TRABAJO DEL ESTADO DE MORELOS  
Estado Analítico del Ejercicio del Presupuesto de Egresos  
Clasificación Administrativa  
Del 1 de enero al 31 de diciembre de 2022  
(Cifras en Pesos)



Concepto	Egresos					Subejercicio
	Aprobado	Ampliaciones/ (Reducciones)	Modificado	Devengado	Pagado	
	1	2	3 = (1 + 2)	4	5	
Jefatura de la Oficina de la Gobernatura del Estado	-	-	-	-	-	-
Secretaría de Gobierno	-	-	-	-	-	-
Secretaría de Hacienda	-	-	-	-	-	-
Secretaría de Desarrollo Económico y del Trabajo	-	-	-	-	-	-
Secretaría de Desarrollo Agropecuario	-	-	-	-	-	-
Secretaría de Obras Públicas	-	-	-	-	-	-
Secretaría de Educación	-	-	-	-	-	-
Secretaría de Salud	-	-	-	-	-	-
Secretaría de Administración	-	-	-	-	-	-
Secretaría de la Contraloría	-	-	-	-	-	-
Secretaría de Turismo y Cultura	-	-	-	-	-	-
Secretaría de Desarrollo Social	-	-	-	-	-	-
Secretaría de Desarrollo Sustentable	-	-	-	-	-	-
Secretaría de Movilidad y Transporte	-	-	-	-	-	-
Comisión Estatal de Seguridad Pública	-	-	-	-	-	-
Consejería Jurídica	-	-	-	-	-	-
Gastos Institucionales	-	-	-	-	-	-
<b>Total del Gasto</b>	-	-	-	-	-	-

EL INSTITUTO DE CAPACITACIÓN PARA EL TRABAJO DEL ESTADO DE MORELOS  
Estado Analítico del Ejercicio del Presupuesto de Egresos  
Clasificación Administrativa  
Del 1 de enero al 31 de diciembre de 2022

Concepto	Egresos					Subejercicio
	Aprobado	Ampliaciones/ (Reducciones)	Modificado	Devengado	Pagado	
	1	2	3 = (1 + 2)	4	5	
Poder Ejecutivo	-	-	-	-	-	-
Poder Legislativo	-	-	-	-	-	-
Poder Judicial	-	-	-	-	-	-
Organismos Autónomos	-	-	-	-	-	-
Poder Ejecutivo de los Municipios	-	-	-	-	-	-
<b>Total del Gasto</b>	-	-	-	-	-	-

Sector Paraestatal del Gobierno del Estado de Morelos  
Estado Analítico del Ejercicio del Presupuesto de Egresos  
Clasificación Administrativa  
Del 1 de enero al 31 de diciembre de 2022

Concepto	Egresos					Subejercicio
	Aprobado	Ampliaciones/ (Reducciones)	Modificado	Devengado	Pagado	
	1	2	3 = (1 + 2)	4	5	
Entidades Paraestatales y Fideicomisos No Empresariales y No Financieros	65,660,590	9,898,374	75,558,964	73,371,924	71,630,926	2,187,040
Instituciones Públicas de la Seguridad Social	-	-	-	-	-	-
Entidades Paraestatales Empresariales No Financieras con Participación Estatal Mayoritaria	-	-	-	-	-	-
Fideicomisos Empresariales No Financieros con Participación Estatal Mayoritaria	-	-	-	-	-	-
Entidades Paraestatales Empresariales Financieras Monetarias con Participación Estatal Mayoritaria	-	-	-	-	-	-
Entidades Paraestatales Empresariales Financieras No Monetarias con Participación Estatal Mayoritaria	-	-	-	-	-	-
Fideicomisos Financieros Públicos con Participación Estatal Mayoritaria	-	-	-	-	-	-
<b>Total del Gasto</b>	<b>65,660,590</b>	<b>9,898,374</b>	<b>75,558,964</b>	<b>73,371,924</b>	<b>71,630,926</b>	<b>2,187,040</b>

Concepto	Egresos					Subejercicio
	Aprobado	Ampliaciones/ (Reducciones)	Modificado	Devengado	Pagado	
<b>Gasto No Etiquetado</b>	<b>35,341,352</b>	<b>8,669,813</b>	<b>44,011,165</b>	<b>42,521,078</b>	<b>40,780,080</b>	<b>1,490,087</b>
Jefatura de la Oficina de la Gobernatura del Estado	-	-	-	-	-	-
Secretaría de Gobierno	-	-	-	-	-	-
Secretaría de Hacienda	-	-	-	-	-	-
Secretaría de Desarrollo Económico y del Trabajo	-	-	-	-	-	-
Secretaría de Desarrollo Agropecuario	-	-	-	-	-	-
Secretaría de Obras Públicas	-	-	-	-	-	-
Secretaría de Educación	-	-	-	-	-	-
Secretaría de Salud	-	-	-	-	-	-
Secretaría de Administración	-	-	-	-	-	-
Secretaría de la Contraloría	-	-	-	-	-	-
Secretaría de Turismo y Cultura	-	-	-	-	-	-
Secretaría de Desarrollo Social	-	-	-	-	-	-
Secretaría de Desarrollo Sustentable	-	-	-	-	-	-
Secretaría de Movilidad y Transporte	-	-	-	-	-	-
Comisión Estatal de Seguridad Pública	-	-	-	-	-	-
Consejería Jurídica	-	-	-	-	-	-
Gastos Institucionales	-	-	-	-	-	-
Poder Legislativo	-	-	-	-	-	-
Poder Judicial	-	-	-	-	-	-
Organismos Autónomos	-	-	-	-	-	-
Entidades Paraestatales y Fideicomisos No Empresariales y No Financieros	35,341,352	8,669,813	44,011,165	42,521,078	40,780,080	1,490,087
Entidades Paraestatales Empresariales No Financieras con Participación Estatal Mayoritaria	-	-	-	-	-	-
Poder Ejecutivo de los Municipios	-	-	-	-	-	-
<b>Gasto Etiquetado</b>	<b>30,319,238</b>	<b>1,228,561</b>	<b>31,547,799</b>	<b>30,850,846</b>	<b>30,850,846</b>	<b>696,953</b>
Jefatura de la Oficina de la Gobernatura del Estado	-	-	-	-	-	-
Secretaría de Gobierno	-	-	-	-	-	-
Secretaría de Hacienda	-	-	-	-	-	-
Secretaría de Desarrollo Económico y del Trabajo	-	-	-	-	-	-
Secretaría de Desarrollo Agropecuario	-	-	-	-	-	-
Secretaría de Obras Públicas	-	-	-	-	-	-
Secretaría de Educación	-	-	-	-	-	-
Secretaría de Salud	-	-	-	-	-	-
Secretaría de Administración	-	-	-	-	-	-
Secretaría de la Contraloría	-	-	-	-	-	-
Secretaría de Turismo y Cultura	-	-	-	-	-	-
Secretaría de Desarrollo Social	-	-	-	-	-	-
Secretaría de Desarrollo Sustentable	-	-	-	-	-	-
Secretaría de Movilidad y Transporte	-	-	-	-	-	-
Comisión Estatal de Seguridad Pública	-	-	-	-	-	-
Consejería Jurídica	-	-	-	-	-	-
Gastos Institucionales	-	-	-	-	-	-
Poder Legislativo	-	-	-	-	-	-
Poder Judicial	-	-	-	-	-	-
Organismos Autónomos	-	-	-	-	-	-
Entidades Paraestatales y Fideicomisos No Empresariales y No Financieros	30,319,238	1,228,561	31,547,799	30,850,846	30,850,846	696,953
Entidades Paraestatales Empresariales No Financieras con Participación Estatal Mayoritaria	-	-	-	-	-	-
Poder Ejecutivo de los Municipios	-	-	-	-	-	-
<b>Total de Egresos</b>	<b>65,660,590</b>	<b>9,898,374</b>	<b>75,558,964</b>	<b>73,371,924</b>	<b>71,630,926</b>	<b>2,187,040</b>



EL INSTITUTO DE CAPACITACIÓN PARA EL TRABAJO DEL ESTADO DE MORELOS  
Estado Analítico del Ejercicio del Presupuesto de Egresos  
Clasificación Funcional (Finalidad y Función)  
Del 1 de enero al 31 de diciembre de 2022  
(Cifras en Pesos)



Concepto	Egresos					Subejercicio 6 = ( 3 - 4 )
	Aprobado	Ampliaciones/ (Reducciones)	Modificado	Devengado	Pagado	
	1	2	3 = ( 1 + 2 )	4	5	
<b>Gobierno</b>	-	-	-	-	-	-
Legislación	-	-	-	-	-	-
Justicia	-	-	-	-	-	-
Coordinación de la Política de Gobierno	-	-	-	-	-	-
Relaciones Exteriores	-	-	-	-	-	-
Asuntos Financieros y Hacendarios	-	-	-	-	-	-
Seguridad Nacional	-	-	-	-	-	-
Asuntos de Orden Público y de Seguridad Interior	-	-	-	-	-	-
Otros Servicios Generales	-	-	-	-	-	-
<b>Desarrollo Social</b>	<b>65,660,590</b>	<b>9,898,374</b>	<b>75,558,964</b>	<b>73,371,924</b>	<b>71,630,926</b>	<b>2,187,040</b>
Protección Ambiental	-	-	-	-	-	-
Vivienda y Servicios a la Comunidad	-	-	-	-	-	-
Salud	-	-	-	-	-	-
Recreación, Cultura y Otras Manifestaciones Sociales	-	-	-	-	-	-
Educación	65,660,590	9,898,374	75,558,964	73,371,924	71,630,926	2,187,040
Protección Social	-	-	-	-	-	-
Otros Asuntos Sociales	-	-	-	-	-	-
<b>Desarrollo Económico</b>	-	-	-	-	-	-
Asuntos Económicos, Comerciales y Laborales en General	-	-	-	-	-	-
Agropecuaria, Silvicultura, Pesca y Caza	-	-	-	-	-	-
Combustibles y Energía	-	-	-	-	-	-
Minería, Manufacturas y Construcción	-	-	-	-	-	-
Transporte	-	-	-	-	-	-
Comunicaciones	-	-	-	-	-	-
Turismo	-	-	-	-	-	-
Ciencia, Tecnología e Innovación	-	-	-	-	-	-
Otras Industrias y Otros Asuntos Económicos	-	-	-	-	-	-
<b>Otras no Clasificadas en Funciones Anteriores</b>	-	-	-	-	-	-
Transacciones de la Deuda Pública / Costo Financiero de la Deuda	-	-	-	-	-	-
Transferencias, Participaciones y Aportaciones entre Diferentes Niveles y Ordenes de Gobierno	-	-	-	-	-	-
Saneamiento del Sistema Financiero	-	-	-	-	-	-
Adeudos de Ejercicios Fiscales Anteriores	-	-	-	-	-	-
<b>Total del Gasto</b>	<b>65,660,590</b>	<b>9,898,374</b>	<b>75,558,964</b>	<b>73,371,924</b>	<b>71,630,926</b>	<b>2,187,040</b>

Concepto	Egresos					Subejercicio
	Aprobado	Ampliaciones/ (Reducciones)	Modificado	Devengado	Pagado	
<b>Gasto No Etiquetado</b>	<b>35,341,352</b>	<b>8,669,813</b>	<b>44,011,165</b>	<b>42,521,078</b>	<b>40,780,080</b>	<b>1,490,087</b>
<i>Gobierno</i>	-	-	-	-	-	-
Legislación	-	-	-	-	-	-
Justicia	-	-	-	-	-	-
Coordinación de la Política de Gobierno	-	-	-	-	-	-
Relaciones Exteriores	-	-	-	-	-	-
Asuntos Financieros y Hacendarios	-	-	-	-	-	-
Seguridad Nacional	-	-	-	-	-	-
Asuntos de Orden Público y de Seguridad Interior	-	-	-	-	-	-
Otros Servicios Generales	-	-	-	-	-	-
<i>Desarrollo Social</i>	<b>35,341,352</b>	<b>8,669,813</b>	<b>44,011,165</b>	<b>42,521,078</b>	<b>40,780,080</b>	<b>1,490,087</b>
Protección Ambiental	-	-	-	-	-	-
Vivienda y Servicios a la Comunidad	-	-	-	-	-	-
Salud	-	-	-	-	-	-
Recreación, Cultura y Otras Manifestaciones Sociales	-	-	-	-	-	-
Educación	35,341,352	8,669,813	44,011,165	42,521,078	40,780,080	1,490,087
Protección Social	-	-	-	-	-	-
Otros Asuntos Sociales	-	-	-	-	-	-
<i>Desarrollo Económico</i>	-	-	-	-	-	-
Asuntos Económicos, Comerciales y Laborales en Gral.	-	-	-	-	-	-
Agropecuaria, Silvicultura, Pesca y Caza	-	-	-	-	-	-
Combustibles y Energía	-	-	-	-	-	-
Minería, Manufacturas y Construcción	-	-	-	-	-	-
Transporte	-	-	-	-	-	-
Comunicaciones	-	-	-	-	-	-
Turismo	-	-	-	-	-	-
Ciencia, Tecnología e Innovación	-	-	-	-	-	-
Otras Industrias y Otros Asuntos Económicos	-	-	-	-	-	-
<i>Otras no Clasificadas en Funciones Anteriores</i>	-	-	-	-	-	-
Transacciones de la Deuda Pública / Costo Financiero de la Deuda	-	-	-	-	-	-
Transferencias, Participaciones y Aportaciones entre Diferentes Niveles y Ordenes de Gobierno	-	-	-	-	-	-
Saneamiento del Sistema Financiero	-	-	-	-	-	-
Adeudos de Ejercicios Fiscales Anteriores	-	-	-	-	-	-
<b>Gasto Etiquetado</b>	<b>30,319,238</b>	<b>1,228,561</b>	<b>31,547,799</b>	<b>30,850,846</b>	<b>30,850,846</b>	<b>696,953</b>
<i>Gobierno</i>	-	-	-	-	-	-
Legislación	-	-	-	-	-	-
Justicia	-	-	-	-	-	-
Coordinación de la Política de Gobierno	-	-	-	-	-	-
Relaciones Exteriores	-	-	-	-	-	-
Asuntos Financieros y Hacendarios	-	-	-	-	-	-
Seguridad Nacional	-	-	-	-	-	-
Asuntos de Orden Público y de Seguridad Interior	-	-	-	-	-	-
Otros Servicios Generales	-	-	-	-	-	-
<i>Desarrollo Social</i>	<b>30,319,238</b>	<b>1,228,561</b>	<b>31,547,799</b>	<b>30,850,846</b>	<b>30,850,846</b>	<b>696,953</b>
Protección Ambiental	-	-	-	-	-	-
Vivienda y Servicios a la Comunidad	-	-	-	-	-	-
Salud	-	-	-	-	-	-
Recreación, Cultura y Otras Manifestaciones Sociales	-	-	-	-	-	-
Educación	30,319,238	1,228,561	31,547,799	30,850,846	30,850,846	696,953
Protección Social	-	-	-	-	-	-
Otros Asuntos Sociales	-	-	-	-	-	-
<i>Desarrollo Económico</i>	-	-	-	-	-	-
Asuntos Económicos, Comerciales y Laborales en Gral.	-	-	-	-	-	-
Agropecuaria, Silvicultura, Pesca y Caza	-	-	-	-	-	-
Combustibles y Energía	-	-	-	-	-	-
Minería, Manufacturas y Construcción	-	-	-	-	-	-
Transporte	-	-	-	-	-	-
Comunicaciones	-	-	-	-	-	-
Turismo	-	-	-	-	-	-
Ciencia, Tecnología e Innovación	-	-	-	-	-	-
Otras Industrias y Otros Asuntos Económicos	-	-	-	-	-	-
<i>Otras no Clasificadas en Funciones Anteriores</i>	-	-	-	-	-	-
Transacciones de la Deuda Pública / Costo Financiero de la Deuda	-	-	-	-	-	-
Transferencias, Participaciones y Aportaciones entre Diferentes Niveles y Ordenes de Gobierno	-	-	-	-	-	-
Saneamiento del Sistema Financiero	-	-	-	-	-	-
Adeudos de Ejercicios Fiscales Anteriores	-	-	-	-	-	-
<b>Total del Egresos</b>	<b>65,660,590</b>	<b>9,898,374</b>	<b>75,558,964</b>	<b>73,371,924</b>	<b>71,630,926</b>	<b>2,187,040</b>

Concepto	Egresos					Subejercicio
	Aprobado	Ampliaciones/ (Reducciones)	Modificado	Devengado	Pagado	
<b>Gasto No Etiquetado</b>	<b>16,025,358</b>	-	<b>16,025,358</b>	<b>16,015,015</b>	<b>15,717,734</b>	<b>10,343</b>
<i>Personal Administrativo y de Servicio Público</i>	<i>16,025,358</i>	-	<i>16,025,358</i>	<i>16,015,015</i>	<i>15,717,734</i>	<i>10,343</i>
<i>Magisterio</i>	-	-	-	-	-	-
<i>Servicios de Salud</i>	-	-	-	-	-	-
<i>Personal Administrativo</i>	-	-	-	-	-	-
<i>Personal Médico, Paramédico y afin</i>	-	-	-	-	-	-
<i>Seguridad Pública</i>	-	-	-	-	-	-
<i>Gastos Asociados a la Implementación de Nuevas Leyes Fed. o Reformas a las Mismas</i>	-	-	-	-	-	-
<i>Nombre del Programa o Ley 1</i>	-	-	-	-	-	-
<i>Nombre del Programa o Ley 2</i>	-	-	-	-	-	-
<i>Sentencias Laborales Definitivas</i>	-	-	-	-	-	-
<b>Gasto Etiquetado</b>	<b>27,362,072</b>	<b>1,228,561</b>	<b>28,590,633</b>	<b>27,898,966</b>	<b>27,898,966</b>	<b>691,667</b>
<i>Personal Administrativo y de Servicio Público</i>	<i>27,362,072</i>	<i>1,228,561</i>	<i>28,590,633</i>	<i>27,898,966</i>	<i>27,898,966</i>	<i>691,667</i>
<i>Magisterio</i>	-	-	-	-	-	-
<i>Servicios de Salud</i>	-	-	-	-	-	-
<i>Personal Administrativo</i>	-	-	-	-	-	-
<i>Personal Médico, Paramédico y afin</i>	-	-	-	-	-	-
<i>Seguridad Pública</i>	-	-	-	-	-	-
<i>Gastos Asociados a la Implementación de Nuevas Leyes Fed. o Reformas a las Mismas</i>	-	-	-	-	-	-
<i>Nombre del Programa o Ley 1</i>	-	-	-	-	-	-
<i>Nombre del Programa o Ley 2</i>	-	-	-	-	-	-
<i>Sentencias Laborales Definitivas</i>	-	-	-	-	-	-
<b>Total del Gasto en Servicios Personales</b>	<b>43,387,430</b>	<b>1,228,561</b>	<b>44,615,991</b>	<b>43,913,981</b>	<b>43,616,700</b>	<b>702,010</b>



EL INSTITUTO DE CAPACITACIÓN PARA EL TRABAJO DEL ESTADO DE MORELOS  
Estado Analítico del Ejercicio del Presupuesto de Egresos  
Clasificación Económica (por Tipo de Gasto)  
Del 1 de enero al 31 de diciembre de 2022  
(Cifras en Pesos)

Concepto	Egresos					Subejercicio
	Aprobado	Ampliaciones/ (Reducciones)	Modificado	Devengado	Pagado	
	1	2	3 = (1 + 2)	4	5	
Gasto Corriente	56,983,871	11,248,289	68,232,160	66,045,120	64,304,122	2,187,040
Gasto de Capital	3,176,719	(1,955,199)	1,221,520	1,221,520	1,221,520	-
Amortización de la Deuda y Disminución de Pasivos	-	-	-	-	-	-
Pensiones y Jubilaciones	5,500,000	605,284	6,105,284	6,105,284	6,105,284	-
Participaciones	-	-	-	-	-	-
<b>Total del Gasto</b>	<b>65,660,590</b>	<b>9,898,374</b>	<b>75,558,964</b>	<b>73,371,924</b>	<b>71,630,926</b>	<b>2,187,040</b>



Identificación de Crédito o Instrumento	Devengado	Pagado
<b>Créditos Bancarios</b>		
<b>NO APLICA</b>		
<b>Total de Intereses de Créditos Bancarios</b>		
	-	-
<b>Otros Instrumentos de Deuda</b>		
<b>Total de Intereses de Otros Instrumentos de Deuda</b>		
	-	-
<b>TOTAL</b>		
	-	-



# Información Programática

CUENTA PÚBLICA  
EL INSTITUTO DE CAPACITACIÓN PARA EL  
TRABAJO DEL ESTADO DE MORELOS  
ENERO - DICIEMBRE

2022



Concepto	Egresos					Subejercicio
	Aprobado	Ampliaciones/ (Reducciones)	Modificado	Devengado	Pagado	
	1	2	3 = (1 + 2)	4	5	6 = (3 - 4)
<b>Programas</b>	-	-	-	-	-	-
<b>Subsidios: Sector Social y Privado o Ent. Federativas y Municipios</b>	-	-	-	-	-	-
Sujetos a Reglas de Operación	-	-	-	-	-	-
Otros Subsidios	-	-	-	-	-	-
<b>Desempeño de las Funciones</b>	-	-	-	-	-	-
Prestación de Servicios Públicos	-	-	-	-	-	-
Provisión de Bienes Públicos	-	-	-	-	-	-
Planeación, Seguimiento y Evaluación de Políticas Públicas	-	-	-	-	-	-
Promoción y Fomento	-	-	-	-	-	-
Regulación y Supervisión	-	-	-	-	-	-
Funciones de las Fuerzas Armadas (Únicamente Gobierno Federal)	-	-	-	-	-	-
Específicos	-	-	-	-	-	-
Proyectos de Inversión	-	-	-	-	-	-
<b>Administrativos y de Apoyo</b>	-	-	-	-	-	-
Apoyo al Proceso Presupuestario y para Mejorar la Eficiencia Institucional	-	-	-	-	-	-
Apoyo a la Función Pública y al Mejoramiento de la Gestión	-	-	-	-	-	-
Operaciones Ajenas	-	-	-	-	-	-
<b>Compromisos</b>	-	-	-	-	-	-
Obligaciones de Cumplimiento de Resolución Jurisdiccional	-	-	-	-	-	-
Desastres Naturales	-	-	-	-	-	-
<b>Obligaciones</b>	-	-	-	-	-	-
Pensiones y Jubilaciones	-	-	-	-	-	-
Aportaciones a la Seguridad Social	-	-	-	-	-	-
Aportaciones a Fondos de Estabilización	-	-	-	-	-	-
Aportaciones a Fondos de Inversión y Reestructura de Pensiones	-	-	-	-	-	-
<b>Programas de Gasto Federalizado (Gobierno Federal)</b>	-	-	-	-	-	-
Gasto Federalizado	65,660,590	9,898,374	75,558,964	73,371,924	71,630,926	2,187,040
<b>Participaciones a Entidades Federativas y Municipios</b>	-	-	-	-	-	-
Costo financiero, deuda o apoyos a deudores y ahorradores de la banca	-	-	-	-	-	-
Adeudos de ejercicios fiscales anteriores	-	-	-	-	-	-
<b>Total del Gasto</b>	<b>65,660,590</b>	<b>9,898,374</b>	<b>75,558,964</b>	<b>73,371,924</b>	<b>71,630,926</b>	<b>2,187,040</b>



Concepto	Estimado/Aprobado	Devengado	Recaudado/Pagado
<b>I. Ingresos Presupuestarios</b>	<b>65,660,590</b>	<b>72,354,719</b>	<b>72,354,719</b>
1. Ingresos del Gobierno de la Entidad Federativa	-	-	-
2. Ingresos del Sector Paraestatal	65,660,590	72,354,719	72,354,719
<b>II. Egresos Presupuestarios</b>	<b>65,660,590</b>	<b>73,371,924</b>	<b>71,630,926</b>
3. Egresos del Gobierno de la Entidad Federativa	-	-	-
4. Egresos del Sector Paraestatal	65,660,590	73,371,924	71,630,926
<b>III. Balance Presupuestario (Superávit o Déficit) (III= I - II)</b>	<b>-</b>	<b>(1,017,205)</b>	<b>723,793</b>

Concepto	Estimado/Aprobado	Devengado	Recaudado/Pagado
<b>III. Balance presupuestario (Superávit o Déficit)</b>	<b>-</b>	<b>(1,017,205)</b>	<b>723,793</b>
<b>IV. Intereses, Comisiones y Gastos de la Deuda</b>	<b>-</b>	<b>-</b>	<b>-</b>
<b>V. Balance Primario (Superávit o Déficit) (V= III + IV)</b>	<b>-</b>	<b>(1,017,205)</b>	<b>723,793</b>

Concepto	Estimado/Aprobado	Devengado	Recaudado/Pagado
<b>A. Financiamiento</b>	<b>-</b>	<b>-</b>	<b>-</b>
<b>B. Amortización de la deuda</b>	<b>-</b>	<b>-</b>	<b>-</b>
<b>C. Financiamiento Neto</b>	<b>-</b>	<b>-</b>	<b>-</b>

## PROGRAMAS Y PROYECTOS DE INVERSIÓN

### EL PROYECTO DE INVERSIÓN DE EL INSTITUTO DE CAPACITACIÓN PARA EL TRABAJO DEL ESTADO DE MORELOS ES; “CAPACITACIÓN PARA Y EN EL TRABAJO”

Dentro del Programa Presupuestario estamos ubicados en “Habilidades en el Empleo y Seguridad Laboral, con el propósito de que la población desempleada y sub empleada obtenga más oportunidades de empleo.

El objetivo estratégico es promover la operación de Políticas Públicas que apoyen la generación de empleo, a través de la capacitación a personas desempleadas para fomentar el auto empleo o el empleo.

Los objetivos fundamentales son:

- I. Impartir e impulsar la capacitación formal para el trabajo en la entidad, propiciando su mejor calidad y su vinculación con el aparato productivo y las necesidades de desarrollo regional;
- II. Promover el surgimiento de nuevos perfiles académicos, que correspondan a las necesidades del mercado laboral; y
- III. Formar y actualizar a los instructores que se harán cargo de capacitar a los alumnos del Instituto.



X. Reportes de avance en los Indicadores de los Programas Presupuestarios del Poder Ejecutivo con Matrices de Indicadores para Resultados

Ejercicio Fiscal 2022  
Trimestre: Cuarto

Fecha 16/01/2023

Programa presupuestario:		RAMO:		DATOS DEL PROGRAMA		DEPENDENCIA (S) O ENTIDAD:		Unidad (es) responsable (s):		SEMAFORO			
E061. Capacitación de calidad para y en el trabajo		07_A. Trabajo		Programa de Desarrollo Económico y del Trabajo		Secretaría de Hacienda		El Instituto de Capacitación para el Trabajo del Estado de Morelos		Verde: Cumplimiento del 80-100% Amarillo: Cumplimiento del 70-79% Rojo: Cumplimiento menor al 70%			
ALINEACIÓN													
Plan Estatal de Desarrollo 2019-2024				Programa derivado del PED 2019-2024				Agenda 2030					
Eje estratégico:		4. Productividad y competitividad para las y los morelenses		Programa: Capacitación para el Trabajo del Estado de Morelos		Objetivo: Promover el crecimiento económico sostenible, inclusivo y sostenible, el empleo pleno y productivo y el emprendimiento, la creatividad y la innovación		Meta: Promover políticas orientadas al desarrollo que apoyen las actividades productivas, la creación de empleos decentes, el emprendimiento, la creatividad y la innovación		Ejes transversales:			
Objetivo:		Impulsar y promover el talento empresarial de hombres y mujeres morelenses		Objetivo: Impulsar y promover el talento empresarial de hombres y mujeres morelenses		Objetivo: Promover el crecimiento económico sostenible, inclusivo y sostenible, el empleo pleno y productivo y el emprendimiento, la creatividad y la innovación		Objetivo: Promover políticas orientadas al desarrollo que apoyen las actividades productivas, la creación de empleos decentes, el emprendimiento, la creatividad y la innovación		No aplica			
Clasificación Funcional													
3.1 Asuntos Económicos, Comerciales y Laborales en General		Subfunción: 3.1.2 Asuntos Laborales Generales		102. Capacitación para el trabajo y promoción de empleos		Actividad Institucional							
RESULTADOS													
INDICADORES													
Nivel	Objetivos (Resumen Narrativo)	Nombre del Indicador	Definición del indicador	Método de cálculo	Unidad de medida	Tipo-Dimensión-Sentido de medición-Frecuencia de medición	Linea base	Meta anual 2022				AVANCE ACUMULADO	
							2021	1er. Trim.	2do. Trim.	3er. Trim.	4to. Trim.	Absoluto	Rebivo
Fin	9. Contribuir al crecimiento económico	Tasa de desocupación estatal	Proporción de personas que desean trabajar y están en condiciones de hacerlo, pero no encuentran un empleo activo) * 100	(Población desempleada / Población económicamente activa) * 100	Porcentaje	Estratégico-Eficacia-Ascendente-Anual	2.56%						
Propósito	Las personas mayores de 15 años en el Estado de Morelos tienen mayores oportunidades de capacitación para y en el Trabajo, así como la incubación de empresas.	Porcentaje de personas capacitadas para el trabajo	Mide la proporción de personas desempleadas capacitadas para el trabajo con relación al total de desempleados que solicitan capacitación) * 100	(Número de desempleados capacitados / Total de desempleados que solicitan capacitación) * 100	Porcentaje	Estratégico-Eficacia-Ascendente-Trimestral	35,703	100%	100%	100%	100%	28,565	100.0%
		Porcentaje de personas capacitadas en el trabajo	Mide la proporción de personas capacitadas en el trabajo con relación al total de personas con estabilidad laboral que solicitan capacitación	(Número de personas con estabilidad laboral capacitadas en el trabajo / Total de personas con estabilidad laboral que solicitan capacitación) * 100	Porcentaje	Estratégico-Eficacia-Ascendente-Trimestral	5,214	100%	100%	100%	100%	3,055	100.0%
Componente 1	Capacitación para y en el Trabajo	Porcentaje de alumnos capacitados	Mide la proporción de alumnos atendidos en relación al total de alumnos que solicitan algún servicio de capacitación	(Total de alumnos que solicitan algún servicio de capacitación en el ICATMOR) / (Total de alumnos atendidos en el ICATMOR) * 100	Porcentaje	Gestión-Eficacia-Ascendente-Anual	40,917					31,620	100.0%
Actividad 1.4	Impartición de cursos de capacitación	Costo Promedio anual por alumno atendido	Mide el costo promedio que representa atender a un alumno por año	(Costo total de recursos ejercidos en el año 2021 / Total de alumnos atendidos en el año 2021)	Promedio	Estratégico-Economía-Descendente-Anual	1,374					1,853	
		Porcentaje de cursos de capacitación impartidos	Mide la proporción de cursos impartidos por el ICATMOR en relación al total de cursos promovidos por el ICATMOR	(Cantidad de cursos impartidos / Total de cursos promovidos) * 100	Porcentaje	Estratégico-Eficacia-Ascendente-Trimestral	0	100%	100%	100%	100%	2,681	100.0%
Actividad 1.3	Generación de convenios de colaboración con Instituciones y organismos del sector público, privado y social.	Porcentaje de alumnos capacitados derivados de la colaboración con otras instituciones	Mide la proporción de alumnos capacitados derivados de la colaboración con otras instituciones al ICATMOR	(Número de alumnos capacitados derivados de la colaboración con otras instituciones / Total de alumnos inscritos al ICATMOR) * 100	Porcentaje	Gestión-Eficacia-Ascendente-Trimestral	18,822	46%	46%	46%	46%	14,237	45.0%
		Número de convenios formalizados con instituciones y organismos del sector público, privado y social.	Mide la cantidad de convenios formalizados con instituciones y organismos del sector público, privado y social.	(Número de convenios formalizados con instituciones y organismos del sector público, privado y social)	Número	Gestión-Eficacia-Ascendente-Trimestral	66	40	60	80	80	66	100.0%
Actividad 1.2	Promoción de la oferta educativa a través de redes sociales y otros medios	Porcentaje de alumnos inscritos al ICATMOR por la promoción de la oferta educativa en redes sociales y otros medios.	Mide la proporción de alumnos inscritos al ICATMOR por la promoción de la oferta educativa en redes sociales y otros medios con relación al total de alumnos inscritos al ICATMOR	(Número de alumnos inscritos al ICATMOR por la promoción de la oferta educativa en redes sociales y otros medios / Total de alumnos inscritos al ICATMOR) * 100	Porcentaje	Gestión-Eficacia-Ascendente-Trimestral	22,095	54%	54%	54%	54%	17,074	54.0%
		Número de publicaciones realizadas en redes sociales para la promoción de la oferta educativa.	Mide la cantidad de spots difundidos o campañas realizadas donde se promovió la oferta educativa del ICATMOR	(Cantidad de Spots difundidos o campañas realizadas de promoción de la oferta educativa del ICATMOR) * 100	Número	Gestión-Eficacia-Ascendente-Trimestral	1,149	288	575	862	1,149	921	80.2%
Actividad 1.1	Contratación de instructores	Porcentaje de instructores contratados para la impartición de cursos.	Mide la proporción de instructores contratados en relación al total de instructores requeridos	(Número de instructores contratados / Total de instructores requeridos) * 100	Porcentaje	Gestión-Eficacia-Ascendente-Trimestral	0	100%	100%	100%	100%	372	100.0%

**X. Reportes de avance en los Indicadores de los Programas Presupuestarios del Poder Ejecutivo con Matrices de Indicadores para Resultados**
**Ejercicio Fiscal 2022**  
**Trimestre: Cuarto**
**Fecha 16/01/2023**

Programa presupuestario:		DATOS DEL PROGRAMA													
E061. Capacitación de calidad para y en el trabajo		Ramo:	_07_A_Trabajo	Dependencia o Entidad:	Secretaría de Desarrollo Económico y del Trabajo	Unidad (es) responsable (s):					El Instituto de Capacitación para el Trabajo del Estado de Morelos				
Componente 2	Servicio de incubación de empresas o torgado	Mide la proporción de proyectos vinculados con instituciones financieras capaces de fondar proyectos de negocios en relación al número de proyectos elaborados por los emprendedores por los	Porcentaje de proyectos vinculados con instituciones financieras	(Número de proyectos vinculados con instituciones financieras / Total de proyectos elaborados por emprendedores)*100	Porcentaje	Gestión-Eficacia-Ascendente-Trimestral	2	100%	100%	100%	100%	2	100.0%	100%	Verde
Actividad 2.2	Emprendedores capacitados en planes de negocios	Mide la proporción de emprendedores capacitados en planes de negocios que solicitan capacitación en planes de negocios	Porcentaje de emprendedores capacitados en planes de negocios	(Número de emprendedores capacitados en planes de negocios que solicitan capacitación en planes de negocios)*100	Porcentaje	Gestión-Eficacia-Ascendente-Trimestral	60	100%	100%	100%	100%	60	100.0%	100%	Verde
Actividad 2.1	Registro de emprendedores por la promoción de incubadora de empresas en redes sociales y otros medios	Mide la proporción de emprendedores registrados al ICATMOR con relación al total de emprendedores que solicitan registro de proyectos para incubación.	Porcentaje de emprendedores registrados al ICATMOR por la promoción de la oferta educativa en redes sociales y otros medios.	(Número de emprendedores registrados / Total de emprendedores que solicitan registro de proyectos para incubación. aICATMOR)*100	Porcentaje	Gestión-Eficacia-Ascendente-Trimestral	60	100%	100%	100%	100%	60	100.0%	100%	Verde
Componente 3	Certificación en estándares de competencias realizada	Mide el número de personas certificadas en competencia laboral en el periodo	Número de personas certificadas en estándares de competencias	Sumatoria de personas certificadas durante el periodo	Número	Gestión-Eficacia-Ascendente-Trimestral	97	30	75	105	119	136	114.3%	100%	Verde
Actividad 3.2	Alineación de personas en Estándares de Competencias laborales	Mide la proporción de personas que son alineadas con estándares de competencias laborales en relación al total de personas que solicitan alineación con estándares de competencias laborales	Porcentaje de personas alineadas en estándares de competencias laborales	(Número de personas alineadas a estándares de competencias / Total de personas que solicitan evaluación en estándares de competencias)*100	Porcentaje	Gestión-Eficacia-Ascendente-Trimestral	0	100%	100%	100%	100%	225	100.0%	100%	Verde
Actividad 3.1	Promoción de certificación de competencias a través de redes sociales y otros medios	Mide el número de publicaciones realizadas en redes sociales y otros medios promoviendo certificación de competencias laborales	Número de publicaciones realizadas en redes sociales y otros medios para promoción de certificación de competencias.	Sumatoria de publicaciones de promoción realizadas en redes sociales y otros medios	Número	Gestión-Eficacia-Ascendente-Trimestral	78	19	39	59	78	69	88.5%	100%	Verde

X. Reportes de avance en los Indicadores de los Programas Presupuestarios del Poder Ejecutivo con Matrices de Indicadores para Resultados

Ejercicio Fiscal 2022  
Trimestre: Cuarto

Fecha 16/01/2023

Programa presupuestario: E061 Capacitación de calidad para y en el trabajo		Ramo: 07_A_Trabajo		Dependencia o Entidad: Secretaría de Desarrollo Económico y del Trabajo		Unidad (es) responsable (s): El Instituto de Capacitación para el Trabajo del Estado de Morelos		
DATOS DEL PROGRAMA								
PRESUPUESTO (Miles de pesos)								
COMPONENTES DEL PRESUPUESTO				EJERCIDO AL TRIMESTRE DE CIERRE				
Gasto corriente y social				Gasto corriente y social				
Modalidad del presupuesto	Ingresos Propios	Estadal	Federal	Total	Ingresos Propios	Estadal	Federal	
PRESUPUESTO AUTORIZADO	27,778.00	27,778.00	30,319.00	58,097.0		27,766.0	30,319.0	
PRESUPUESTO MODIFICADO	27,778.00	27,778.00	31,547.00	59,325.0		27,666.0	30,850.0	
Inversión				Inversión				
Modalidad del presupuesto	Ingresos Propios	Estadal	Ramo 33 Fondo: F. III	Total	Ingresos Propios	Estadal	Ramo 33 Fondo: Otros Prog. Federales	
PRESUPUESTO AUTORIZADO				-			-	
PRESUPUESTO MODIFICADO				-			-	
Gasto autorizado total (Gasto corriente + inversión)				59,325.0	Gasto Ejercido total (Gasto corriente + inversión)			58,516.0
					Porcentaje			98.6%
					Porcentaje			0.0%
					Porcentaje			0.0%

Justificación de la diferencia de avances realizados con respecto a las metas programadas, cuando no se cumplió la meta o cuando se superó considerablemente.

En el Componente 1: Costo Promedio anual por alumno atendido; se rebasa la meta programada, derivado de que se empezaron a dar nuevamente las clases presenciales, por lo que incrementaron los gastos de operación del Instituto y por ende el costo por alumno.



# Anexos

CUENTA PÚBLICA  
EL INSTITUTO DE CAPACITACIÓN PARA EL  
TRABAJO DEL ESTADO DE MORELOS  
ENERO - DICIEMBRE

2022







Clave	Fondo, Programa o Convenio	Datos de la Cuenta Bancaria	
		Institución Bancaria	Número de Cuenta
	RAMO 11 2022	BANAMEX	70175110095



**MORELOS**  
2018 - 2024



# Fideicomiso Balneario Agua Hedionda

CUENTA PÚBLICA CONSOLIDADA  
ENTIDADES PARAESTATALES  
ENERO - DICIEMBRE

2022







# Introducción

CUENTA PÚBLICA  
FIDEICOMISO BALNEARIO AGUA HEDIONDA  
ENERO - DICIEMBRE

2022



## Introducción

En cumplimiento al mandato contenido en el Artículo 32 de la Constitución Política del Estado Libre y Soberano de Morelos, así como a lo señalado en los Artículos 44, 45, 47, 49, 52, 53, 54 de la Ley General de Contabilidad y Gasto Público del Estado de Morelos y artículo 46 párrafo tercero, 66 fracción X y XIV de la Ley Orgánica de la Administración Pública del Estado de Morelos, el director general del Fideicomiso Balneario Agua Hedionda, presenta al Congreso del Estado y a la Dirección General de Contabilidad de la Secretaría de Hacienda del Poder Ejecutivo del Estado de Morelos, la **Cuenta Pública Anual del Fideicomiso Balneario Agua Hedionda**, que comprende **del 01 de enero al 31 de diciembre de 2022**, documento con el cual se informa sobre la situación que guarda las finanzas públicas de este fideicomiso; con él se fomenta la rendición de cuentas y la transparencia del uso de los recursos públicos, cumpliendo con el mandato contenido en los artículos antes mencionados.

Es importante precisar que además de informar conforme a las obligaciones que se desprenden del marco jurídico local, también se cumple con lo establecido en la Ley de Disciplina Financiera de las Entidades Federativas y Municipios y al amparo del Acuerdo por el que se armoniza la estructura de las cuentas públicas emitido por el Consejo Nacional de Armonización Contable (CONAC).

### **Bases de preparación de los Estados Financieros.**

En los artículos 52, 53 y 54 se establece que los estados financieros y demás información presupuestaria, programática y contable que emane de los registros de los entes públicos, serán la base para la emisión de informes periódicos y para la formulación de la cuenta pública anual.

Los estados financieros del Fideicomiso Agua Hedionda del 01 de enero al 31 de diciembre del ejercicio fiscal 2022, contabilizan los eventos y las transacciones económicas cuantificables de las operaciones expresadas y contabilizadas en moneda nacional, producto de la gestión presupuestaria.

Los principios, criterios, normas y reglas específicas que rigen la contabilidad gubernamental, de acuerdo a las mejores prácticas contables aplicables al Fideicomiso, le otorgan sustento al registro de las operaciones y a la presentación de los estados financieros. Estas características facilitan a las instancias fiscalizadoras comprobar en las áreas centrales de contabilidad la veracidad de los datos de los ingresos y gastos públicos.

El estado de situación financiera comparativo del Fideicomiso Balneario Agua Hedionda, incluye las operaciones con incidencia presupuestaria, como aquellas que no tienen ese efecto, además del patrimonio público y la inversión realizada a través de los recursos propios devengados de los servicios que presta como balneario.

En las actividades de revisión de las cifras presupuestarias, así como de la información obtenida de los sistemas de controles presupuestarios respecto al tratamiento de las operaciones de gasto público, interviene de manera relevante la Secretaría de Contraloría del Gobierno del Estado de Morelos.

Para formular los informes que se incluyen en este documento, se utilizan procedimientos de validación, análisis y agrupación aplicando metodologías que permiten determinar los resultados y compararlos con los del ejercicio precedente, con el propósito de medir su evolución. De esta forma, los reportes sobre las finanzas, además de constituir un elemento básico y confiable para la fiscalización, permiten cumplir con el objetivo de proporcionar información financiera al Comité Técnico del Fideicomiso Balneario Agua Hedionda y a la sociedad a través del IMIPE, para llevar a cabo el análisis de los resultados del ejercicio respecto a los obtenidos en el año anterior.

Para apoyar la interpretación de los Estados Financieros, se incorporan notas en las que se establecen las bases utilizadas para su elaboración, las principales políticas contables y las explicaciones a las variaciones más representativas de los saldos del ejercicio, respecto a los obtenidos en el ejercicio fiscal 2020; dichas explicaciones se integran a partir de la información proporcionada por los Departamentos de Recursos Financieros y Contabilidad y de Recursos Humanos y Materiales.

El estado de actividades registra la diferencia entre los resultados a favor y en contra del Fideicomiso Balneario Agua Hedionda, derivada de las operaciones presupuestarias y no presupuestarias correspondientes al ejercicio, así como las variaciones al patrimonio que resultan de los traspasos de los saldos de años anteriores.

La agrupación de los datos del egreso, en términos generales se sustenta en los mismos términos presentados en el Presupuesto de Egresos del Fideicomiso Balneario Agua Hedionda.

La cuenta pública del Fideicomiso Balneario Agua Hedionda, formará parte de la consolidación de la cuenta pública de la entidad federativa.

De conformidad con el Acuerdo por el que se armoniza la estructura de las cuentas públicas y atendiendo a la recomendación de la Secretaría de Hacienda del Poder Ejecutivo del Estado de Morelos, la Dirección General de Fideicomiso Balneario Agua Hedionda, presenta la siguiente información contable:

- a) Estado de situación financiera;  
Estado de situación financiera detallado – LDF;
- b) Estado de actividades;
- c) Estado de variación en la hacienda pública;
- d) Estado de cambios en la situación financiera;
- e) Notas a los estados financieros;
- f) Estado analítico del activo;

- g) Estado analítico de la deuda y otros pasivos:  
Informe analítico de la Deuda Pública y otros pasivos – LDF;  
Informe analítico de obligaciones diferentes de financiamientos – LDF; y,
- h) Estado de flujos de efectivo.

Por su parte la información presupuestal que se presenta es la siguiente:

- a) Estado analítico de ingresos; Estado analítico de ingresos detallado – LDF;
- b) Balance presupuestario – LDF;
- c) Estado analítico de ejercicio del presupuesto de egresos con las siguientes clasificaciones:  
**Administrativa, económica y por objeto del gasto.**  
Estado analítico del ejercicio del presupuesto de egresos detallado – LDF (clasificación por objeto del gasto),  
Estado analítico del ejercicio del presupuesto de egresos detallado – LDF (clasificación funcional),  
Estado analítico del ejercicio del presupuesto de egresos detallado – LDF (clasificación de servicios personales por categoría).  
**Funcional-programática.**  
Endeudamiento neto;  
Interés de la deuda.

La información programática que se presenta es la siguiente:

- a) Gasto por categoría programática;
- b) Indicadores de la postura fiscal;
- c) Ingresos presupuestarios;
- d) Gastos presupuestarios
- e) Postura fiscal.

Relación de bienes muebles que compone el patrimonio.

Relación de bienes inmuebles que compone el patrimonio.

Relación de cuentas bancarias productivas específicas.





# Información Contable

CUENTA PÚBLICA  
FIDEICOMISO BALNEARIO AGUA HEDIONDA  
ENERO - DICIEMBRE

2022





Concepto	2022	2021	Concepto	2022	2021
<b>INGRESOS Y OTROS BENEFICIOS</b>					
<b>Ingresos de la Gestión</b>	<b>9,659,947</b>	<b>6,503,306</b>	<b>GASTOS Y OTRAS PÉRDIDAS</b>	<b>11,505,711</b>	<b>9,439,603</b>
Impuestos	-	-	Gastos de Funcionamiento	9,576,691	8,394,210
Cuotas y Aportaciones de Seguridad Social	-	-	Servicios Personales	665,660	206,573
Contribuciones de Mejoras	-	-	Servicios Generales	1,263,360	838,820
Derechos	-	-	<i>Transferencias, Asignaciones, Subsidios y Otras Ayudas</i>	-	-
Productos	-	-	Transferencias Internas y Asignaciones al Sector Público	-	-
Aprovechamientos	-	-	Transferencias al Resto del Sector Público	-	-
Ingresos por Venta de Bienes y Prestación de Servicios	9,659,947	6,503,306	Subsidios y Subvenciones	-	-
<i>Participaciones, Aportaciones, Convenios, Incentivos Derivados de la Colaboración Fiscal, Fondos Distintos de Aportaciones, Transferencias, Asignaciones, Subsidios y Subvenciones, y Pensiones y Jubilaciones</i>	<b>2,970,491</b>	<b>2,000,000</b>	Ayudas Sociales	-	-
Participaciones, Aportaciones, Convenios, Incentivos Derivados de la Colaboración Fiscal y Fondos Distintos de Aportaciones	-	-	Pensiones y Jubilaciones	-	-
Transferencias, Asignaciones, Subsidios y Subvenciones, y Pensiones y Jubilaciones	2,970,491	2,000,000	Transferencias a Fideicomisos, Mandatos y Contratos Análogos	-	-
<b>Otros Ingresos y Beneficios</b>	<b>147</b>	<b>16,906</b>	Transferencias a la Seguridad Social	-	-
Ingresos Financieros	147	16,906	Donativos	-	-
Incremento por Variación de Inventarios	-	-	Transferencias al Exterior	-	-
Disminución del Exceso de Estimaciones por Pérdida o Deterioro u Obsolescencia	-	-	<b>Participaciones y Aportaciones</b>	-	-
Disminución del Exceso de Provisiones	-	-	Participaciones	-	-
Otros Ingresos y Beneficios Varios	-	-	Aportaciones	-	-
<b>Total de Ingresos y Otros Beneficios</b>	<b>12,630,585</b>	<b>8,520,212</b>	Convenios	-	-
			<b>Intereses, Comisiones y Otros Gastos de la Deuda Pública</b>	-	-
			Intereses de la Deuda Pública	-	-
			Comisiones de la Deuda Pública	-	-
			Gastos de la Deuda Pública	-	-
			Costo por Coberturas	-	-
			Apoyos Financieros	-	-
			<b>Otros Gastos y Pérdidas Extraordinarias</b>	<b>387,840</b>	<b>497,967</b>
			Estimaciones, Depreciaciones, Deterioros, Obsolescencia y Amortizaciones	387,840	497,967
			Provisiones	-	-
			Disminución de Inventarios	-	-
			Aumento por Insuficiencia de Estimaciones por Pérdida o Deterioro u Obsolescencia	-	-
			Aumento por Insuficiencia de Provisiones	-	-
			Otros Gastos	-	-
			<b>Inversión Pública</b>	-	-
			Inversión Pública no Capitalizable	-	-
			<b>Total de Gastos y Otras Pérdidas</b>	<b>11,893,551</b>	<b>9,937,570</b>
			<b>Resultados del Ejercicio (Ahorro/Desahorro)</b>	<b>737,034</b>	<b>(1,417,358)</b>

Bajo protesta de decir verdad declaramos que los Estados Financieros y sus notas, son razonablemente correctos y son responsabilidad del emisor.

CONCEPTO	2022	2021	CONCEPTO	2022	2021
<b>ACTIVO</b>			<b>PASIVO</b>		
<b>Activo Circulante</b>			<b>Pasivo Circulante</b>		
Efectivo y Equivalentes	1,662,568	189,689	Cuentas por Pagar a Corto Plazo	3,292,572	3,011,556
Derechos a Recibir Efectivo o Equivalentes	22,536	10,510	Documentos por Pagar a Corto Plazo	-	-
Derechos a Recibir Bienes o Servicios	-	-	Porción a Corto Plazo de la Deuda Pública a Largo Plazo	-	-
Inventarios	-	-	Títulos y Valores a Corto Plazo	-	-
Almacenes	-	259,408	Pasivos Diferidos a Corto Plazo	-	-
Estimación por Pérdida o Deterioro de Activos Circulantes	-	-	Fondos y Bienes de Terceros en Garantía y/o Administración a Corto Plazo	-	-
Otros Activos Circulantes	-	-	Provisiones a Corto Plazo	-	-
<b>Total de Activos Circulantes</b>	<b>1,685,104</b>	<b>459,607</b>	Otros Pasivos a Corto Plazo	-	-
<b>Activo No Circulante</b>			<b>Total de Pasivos Circulantes</b>	<b>3,292,572</b>	<b>3,011,556</b>
Inversiones Financieras a Largo Plazo	-	-	<b>Pasivo No Circulante</b>		
Derechos a Recibir Efectivo o Equivalentes a Largo Plazo	135,118	367	Cuentas por Pagar a Largo Plazo	-	-
Bienes Inmuebles, Infraestructura y Construcciones en Proceso	2,949,373	3,244,888	Documentos por Pagar a Largo Plazo	-	-
Bienes Muebles	2,975,909	2,911,243	Deuda Pública a Largo Plazo	-	-
Activos Intangibles	102,979	102,979	Pasivos Diferidos a Largo Plazo	-	-
Depreciación, Deterioro y Amortización Acumulada de Bienes	(2,076,398)	(1,984,072)	Fondos y Bienes de Terceros en Garantía y/o en Administración a Largo Plazo	-	-
Activos Diferidos	2,200	2,200	Provisiones a Largo Plazo	-	-
Estimación por Pérdida o Deterioro de Activos no Circulantes	-	-	<b>Total de Pasivos No Circulantes</b>	<b>-</b>	<b>-</b>
Otros Activos no Circulantes	-	-	<b>Total del Pasivo</b>	<b>3,292,572</b>	<b>3,011,556</b>
<b>Total de Activos No Circulantes</b>	<b>4,089,181</b>	<b>4,277,605</b>	<b>HACIENDA PÚBLICA / PATRIMONIO</b>	<b>2,004,151</b>	<b>2,004,151</b>
<b>Total del Activo</b>	<b>5,774,285</b>	<b>4,737,212</b>	<b>Hacienda Pública / Patrimonio Contribuido</b>	<b>2,004,151</b>	<b>2,004,151</b>
			Aportaciones	-	-
			Donaciones de Capital	-	-
			Actualización de la Hacienda Pública / Patrimonio	-	-
			<b>Hacienda Pública / Patrimonio Generado</b>	<b>477,562</b>	<b>(278,495)</b>
			Resultados del Ejercicio (Ahorro / Desahorro)	737,034	(1,417,388)
			Resultados de Ejercicios Anteriores	(259,472)	(4,563,859)
			Revalúos	-	-
			Reservas	-	-
			Rectificaciones de Resultados de Ejercicios Anteriores	-	5,692,722
			<b>Exceso o Insuficiencia en la Actualización de la Hacienda Pública / Patrimonio</b>	<b>-</b>	<b>-</b>
			Resultado por Posición Monetaria	-	-
			Resultado por Tenencia de Activos no Monetarios	-	-
			<b>Total Hacienda Pública / Patrimonio</b>	<b>2,481,713</b>	<b>1,725,656</b>
			<b>Total del Pasivo y Hacienda Pública / Patrimonio</b>	<b>5,774,285</b>	<b>4,737,212</b>

Bajo protesta de decir verdad declaramos que los Estados Financieros y sus notas, son razonablemente correctos y son responsabilidad del emisor.

CONCEPTO	31 de diciembre 2022	31 de diciembre 2021	CONCEPTO	31 de diciembre 2022	31 de diciembre 2021
<b>ACTIVO</b>			<b>PASIVO</b>		
<b>Activo Circulante</b>			<b>Pasivo Circulante</b>		
Efectivo y Equivalentes	1,662,568	189,689	Cuentas por Pagar a Corto Plazo	3,292,572	3,011,556
Efectivo	27,529	35,459	Servicios Personales por Pagar a Corto Plazo	-	-
Bancos/Tesorería	1,633,165	152,332	Proveedores por Pagar a Corto Plazo	-	-
Bancos/Dependencias y Otros	-	-	Contratistas por Obras Públicas por Pagar a Corto Plazo	-	-
Inversiones Temporales (Hasta 3 meses)	1,874	1,898	Participaciones y Aportaciones por Pagar a Corto Plazo	-	-
Fondos con Afectación Específica	-	-	Transferencias Otorgadas por Pagar a Corto Plazo	-	-
Depósitos de Fondos de Terceros en Garantía y/o Admón.	-	-	Int., Comisiones y Otros Gastos de la Deuda Púb. por Pagar a Corto Plazo	-	394,316
Otros Efectivos y Equivalentes	-	-	Retenciones y Contribuciones por Pagar a Corto Plazo	-	-
	-	-	Devoluciones de la Ley de Ingresos por Pagar a Corto Plazo	-	-
Derechos a Recibir Efectivo o Equivalentes	22,536	10,510	Otras Cuentas por Pagar a Corto Plazo	3,292,572	2,617,240
Inversiones Financieras de Corto Plazo	-	10,510			
Cuentas por Cobrar a Corto Plazo	-	-	Documentos por Pagar a Corto Plazo	-	-
Deudores Diversos por Cobrar a Corto Plazo	20,411	-	Documentos Comerciales por Pagar a Corto Plazo	-	-
Ingresos por Recuperar a Corto Plazo	-	-	Documentos con Contratistas por Obras Púb. por Pagar a Corto Plazo	-	-
Deudores por Anticipos de la Tesorería a Corto Plazo	-	-	Otros Documentos por Pagar a Corto Plazo	-	-
Préstamos Otorgados a Corto Plazo	-	-			
Otros Derechos a Recibir Efectivo o Equiv. a Corto Plazo	2,125	-	Porción a Corto Plazo de la Deuda Pública a Largo Plazo	-	-
	-	-	Porción a Corto Plazo de la Deuda Pública	-	-
Derechos a Recibir Bienes o Servicios	-	-	Porción a Corto Plazo de Arrendamiento Financiero	-	-
Ant. a Proveedores por Adq. de Bienes y Prest. de Serv. a Corto Plazo	-	-			
Ant. a Proveedores por Adq. de Bienes Inm. y Muebles a Corto Plazo	-	-	Títulos y Valores a Corto Plazo	-	-
Ant. a Proveedores por Adq. de Bienes Intangibles a Corto Plazo	-	-			
Anticipo a Contratistas por Obras Públicas a Corto Plazo	-	-	Pasivos Diferidos a Corto Plazo	-	-
Otros Derechos a Recibir Bienes o Servicios a Corto Plazo	-	-	Ingresos Cobrados por Adelantado a Corto Plazo	-	-
	-	-	Intereses Cobrados por Adelantado a Corto Plazo	-	-
Inventarios	-	-	Otros Pasivos Diferidos a Corto Plazo	-	-
Inventario de Mercancías para Venta	-	-			
Inventario de Mercancías Terminadas	-	-	Fondos y Bienes de Terceros en Garantía y/o Admón. a C. P.	-	-
Inventario de Mercancías en Proceso de Elaboración	-	-	Fondos en Garantía a Corto Plazo	-	-
Inventario de Materias Primas, Mat. y Suministros para Producción	-	-	Fondos en Administración a Corto Plazo	-	-
Bienes en Tránsito	-	-	Fondos Contingentes a Corto Plazo	-	-
	-	-	Fondos de Fideicomisos, Mandatos y Contratos Análogos a Corto Plazo	-	-
Almacenes	-	259,408	Otros Fondos de Terceros en Garantía y/o Administración a Corto Plazo	-	-
	-	-	Valores y Bienes en Garantía a Corto Plazo	-	-
Estimación por Pérdida o Deterioro de Activos Circulantes	-	-			
Est. para Ctas. Incobrables por Derechos a Recibir Efectivo o Equiv.	-	-	Provisiones a Corto Plazo	-	-
Estimación por Deterioro de Inventarios	-	-	Provisión para Demandas y Juicios a Corto Plazo	-	-
	-	-	Provisión para Contingencias a Corto Plazo	-	-
Otros Activos Circulantes	-	-	Otras Provisiones a Corto Plazo	-	-
Valores en Garantía	-	-			
Bienes en Garantía (excluye depósitos de fondos)	-	-	Otros Pasivos a Corto Plazo	-	-
Bienes Deriv. de Embargos, Decom., Aseguramientos y Dación en Pago	-	-	Ingresos por Clasificar	-	-
Adquisición con Fondos de Terceros	-	-	Recaudación por Participar	-	-
	-	-	Otros Pasivos Circulantes	-	-
<b>Total de Activos Circulantes</b>	<b>1,685,104</b>	<b>459,607</b>	<b>Total de Pasivos Circulantes</b>	<b>3,292,572</b>	<b>3,011,556</b>

CONCEPTO	31 de diciembre 2022	31 de diciembre 2021	CONCEPTO	31 de diciembre 2022	31 de diciembre 2021
<b>Activo No Circulante</b>			<b>Pasivo No Circulante</b>		
Inversiones Financieras a Largo Plazo	-	-	Cuentas por Pagar a Largo Plazo	-	-
Derechos a Recibir Efectivo o Equivalentes a Largo Plazo	135,118	367	Documentos por Pagar a Largo Plazo	-	-
Bienes Inmuebles, Infraestructura y Const. en Proceso	2,949,373	3,244,888	Deuda Pública a Largo Plazo	-	-
Bienes Muebles	2,975,909	2,911,243	Pasivos Diferidos a Largo Plazo	-	-
Activos Intangibles	102,979	102,979	Fdos. y Bienes de Terceros en Garantía y/o en Admón. a L.P.	-	-
Depreciación, Deterioro y Amortización Acumulada de Bienes	(2,076,398)	(1,984,072)	Provisiones a Largo Plazo	-	-
Activos Diferidos	2,200	2,200	<b>Total de Pasivos No Circulantes</b>		
Estimación por Pérdida o Deterioro de Activos no Circulantes	-	-	<b>Total del Pasivo</b>	<b>3,292,572</b>	<b>3,011,556</b>
Otros Activos no Circulantes	-	-			
<b>Total de Activos No Circulantes</b>	<b>4,089,181</b>	<b>4,277,605</b>	<b>HACIENDA PÚBLICA / PATRIMONIO</b>		
<b>Total del Activo</b>	<b>5,774,285</b>	<b>4,737,212</b>	<i>Hacienda Pública / Patrimonio Contribuido</i>	<b>2,004,151</b>	<b>2,004,151</b>
			Aportaciones	2,004,151	-
			Donaciones de Capital	-	-
			Actualización de la Hacienda Pública / Patrimonio	-	-
			<i>Hacienda Pública / Patrimonio Generado</i>	<b>477,562</b>	<b>(278,495)</b>
			Resultados del Ejercicio (Ahorro / Desahorro)	737,034	(1,417,358)
			Resultados de Ejercicios Anteriores	(259,472)	(4,553,859)
			Revalúos	-	-
			Reservas	-	-
			Rectificaciones de Resultados de Ejercicios Anteriores	-	5,692,722
			<i>Exceso o Insuficiencia en la Actualización de la Hacienda Pública / Patrimonio</i>	-	-
			Resultado por Posición Monetaria	-	-
			Resultado por Tenencia de Activos no Monetarios	-	-
			<b>Total Hacienda Pública / Patrimonio</b>	<b>2,481,713</b>	<b>1,725,656</b>
			<b>Total del Pasivo y Hacienda Pública / Patrimonio</b>	<b>5,774,285</b>	<b>4,737,212</b>

Bajo protesta de decir verdad declaramos que los Estados Financieros y sus notas, son razonablemente correctos y son responsabilidad del emisor.

Concepto	Origen	Aplicación	Concepto	Origen	Aplicación
<b>ACTIVO</b>	<b>647,249</b>	<b>1,684,322</b>	<b>PASIVO</b>	<b>281,016</b>	<b>-</b>
<b>Activo Circulante</b>	<b>259,408</b>	<b>1,484,905</b>	<b>Pasivo Circulante</b>	<b>281,016</b>	<b>-</b>
Efectivo y Equivalentes	-	1,472,879	Cuentas por Pagar a Corto Plazo	281,016	-
Derechos a Recibir Efectivo o Equivalentes	-	12,026	Documentos por Pagar a Corto Plazo	-	-
Derechos a Recibir Bienes o Servicios	-	-	Porción a Corto Plazo de la Deuda Pública a Largo Plazo	-	-
Inventarios	-	-	Títulos y Valores a Corto Plazo	-	-
Almacenes	259,408	-	Pasivos Diferidos a Corto Plazo	-	-
Estimación por Pérdida o Deterioro de Activos Circulantes	-	-	Fdos. y Bienes de Terceros en Garantía y/o Admón. a C. P.	-	-
Otros Activos Circulantes	-	-	Provisiones a Corto Plazo	-	-
			Otros Pasivos a Corto Plazo	-	-
<b>Activo No Circulante</b>	<b>387,841</b>	<b>199,417</b>	<b>Pasivo No Circulante</b>	<b>-</b>	<b>-</b>
Inversiones Financieras a Largo Plazo	-	-	Cuentas por Pagar a Largo Plazo	-	-
Derechos a Recibir Efectivo o Equivalentes a Largo Plazo	-	134,751	Documentos por Pagar a Largo Plazo	-	-
Bienes Inmuebles, Infraestructura y Constr. en Proceso	295,515	-	Deuda Pública a Largo Plazo	-	-
Bienes Muebles	-	64,666	Pasivos Diferidos a Largo Plazo	-	-
Activos Intangibles	-	-	Fdos. y Bienes de Terceros en Garantía y/o Admón. a L. P.	-	-
Depreciación, Deterioro y Amort. Acumulada de Bienes	92,326	-	Provisiones a Largo Plazo	-	-
Activos Diferidos	-	-			
Est. por Pérdida o Deterioro de Activos no Circulantes	-	-	<b>HACIENDA PÚBLICA / PATRIMONIO</b>	<b>6,448,779</b>	<b>5,692,722</b>
Otros Activos no Circulantes	-	-	<b>Hacienda Pública / Patrimonio Contribuido</b>	<b>-</b>	<b>-</b>
			Aportaciones	-	-
			Donaciones de Capital	-	-
			Actualización de la Hacienda Pública / Patrimonio	-	-
			<b>Hacienda Pública / Patrimonio Generado</b>	<b>6,448,779</b>	<b>5,692,722</b>
			Resultados del Ejercicio (Ahorro / Desahorro)	2,154,392	-
			Resultados de Ejercicios Anteriores	4,294,387	-
			Revalúos	-	-
			Reservas	-	-
			Rectificaciones de Resultados de Ejercicios Anteriores	-	5,692,722
			<b>Exceso o Insuficiencia en la Actualización de la Hacienda Pública / Patrimonio</b>	<b>-</b>	<b>-</b>
			Resultado por Posición Monetaria	-	-
			Resultado por Tenencia de Activos no Monetarios	-	-

Bajo protesta de decir verdad declaramos que los Estados Financieros y sus notas, son razonablemente correctos y son responsabilidad del emisor.

Concepto	Saldo Inicial 1	Cargos del Periodo 2	Abonos del Periodo 3	Saldo Final 4 = (1 + 2 - 3)	Variación del Periodo (4 - 1)
<b>ACTIVO</b>	<b>4,737,212</b>	<b>34,895,559</b>	<b>33,858,486</b>	<b>5,774,285</b>	<b>1,037,073</b>
<i>Activo Circulante</i>	<i>459,607</i>	<i>34,673,424</i>	<i>33,447,927</i>	<i>1,685,104</i>	<i>1,225,497</i>
Efectivo y Equivalentes	189,689	21,201,842	19,728,963	1,662,568	1,472,879
Derechos a Recibir Efectivo o Equivalentes	10,510	13,118,813	13,106,787	22,536	12,026
Derechos a Recibir Bienes o Servicios	-	-	-	-	-
Inventarios	-	-	-	-	-
Almacenes	259,408	352,769	612,177	-	(259,408)
Estimación por Pérdida o Deterioro de Activos Circulantes	-	-	-	-	-
Otros Activos Circulantes	-	-	-	-	-
<b>Activo No Circulante</b>	<b>4,277,605</b>	<b>222,135</b>	<b>410,559</b>	<b>4,089,181</b>	<b>(188,424)</b>
Inversiones Financieras a Largo Plazo	-	-	-	-	-
Derechos a Recibir Efectivo o Equivalentes a Largo Plazo	367	157,469	22,718	135,118	134,751
Bienes Inmuebles, Infraestructura y Constr. en Proceso	3,244,888	-	295,515	2,949,373	(295,515)
Bienes Muebles	2,911,243	64,666	-	2,975,909	64,666
Activos Intangibles	102,979	-	-	102,979	-
Depreciación, Deterioro y Amort. Acumulada de Bienes	(1,984,072)	-	92,326	(2,076,398)	(92,326)
Activos Diferidos	2,200	-	-	2,200	-
Est. por Pérdida o Deterioro de Activos no Circulantes	-	-	-	-	-
Otros Activos no Circulantes	-	-	-	-	-

Bajo protesta de decir verdad declaramos que los Estados Financieros y sus notas, son razonablemente correctos y son responsabilidad del emisor.

Denominación de las Deudas	Moneda de Contratación	Institución o País Acreedor	Saldo Inicial del Periodo	Saldo Final del Periodo
<b>DEUDA PÚBLICA</b>				
<b>Corto Plazo</b>				
<b>Deuda Interna</b>	Pesos		-	-
Instituciones de Crédito			-	-
Títulos y Valores			-	-
Arrendamientos Financieros			-	-
<b>Deuda Externa</b>	Pesos		-	-
Organismos Financieros Internacionales			-	-
Deuda Bilateral			-	-
Títulos y Valores			-	-
Arrendamientos Financieros			-	-
<i>Subtotal a Corto Plazo</i>			-	-
<b>Largo Plazo</b>				
<b>Deuda Interna</b>	Pesos		-	-
Instituciones de Crédito			-	-
Títulos y Valores			-	-
Arrendamientos Financieros			-	-
<b>Deuda Externa</b>	Pesos		-	-
Organismos Financieros Internacionales			-	-
Deuda Bilateral			-	-
Títulos y Valores			-	-
Arrendamientos Financieros			-	-
<i>Subtotal a Largo Plazo</i>			-	-
<b>Otros Pasivos</b>			3,011,556	3,292,572
<b>Total Deuda y Otros Pasivos</b>			<b>3,011,556</b>	<b>3,292,572</b>

Bajo protesta de decir verdad declaramos que los Estados Financieros y sus notas, son razonablemente correctos y son responsabilidad del emisor.



Denominación de la Deuda Pública y Otros Pasivos	Saldo al 31 de Diciembre de 2021	Disposiciones del Periodo	Amortizaciones del Periodo	Revaluaciones, Reclasificaciones y Otros Ajustes	Saldo Final del Periodo	Pago de Intereses del Periodo	Pago de Comisiones y demás costos asociados durante el Periodo
<b>Deuda Pública</b>	-	-	-	-	-	-	-
<b>Corto Plazo</b>	-	-	-	-	-	-	-
Instituciones de Crédito	-	-	-	-	-	-	-
Títulos y Valores	-	-	-	-	-	-	-
Arrendamientos Financieros	-	-	-	-	-	-	-
<b>Largo Plazo</b>	-	-	-	-	-	-	-
Instituciones de Crédito	-	-	-	-	-	-	-
Títulos y Valores	-	-	-	-	-	-	-
Arrendamientos Financieros	-	-	-	-	-	-	-
<b>Otros Pasivos</b>	<b>3,011,556</b>	-	-	-	<b>3,292,572</b>	-	-
<b>Total de la Deuda Pública y Otros Pasivos</b>	<b>3,011,556</b>	-	-	-	<b>3,292,572</b>	-	-
<b>Deuda Contingente<sup>1</sup> (Informativo)</b>							
Deuda Contingente 1	-	-	-	-	-	-	-
Deuda Contingente 2	-	-	-	-	-	-	-
Deuda Contingente xx	-	-	-	-	-	-	-
<b>Valor de Instrumentos Bono Cupón Cero<sup>2</sup></b>							
Instrumento Bono Cupón Cero 1	-	-	-	-	-	-	-
Instrumento Bono Cupón Cero 2	-	-	-	-	-	-	-
Instrumento Bono Cupón Cero 3	-	-	-	-	-	-	-

1 Se refiere a cualquier Financiamiento sin fuente o garantía de pago definida, que sea asumida de manera solidaria o subsidiaria por las Entidades Federativas con sus Municipios, organismos descentralizados y empresas de participación estatal mayoritaria y fideicomisos, locales o municipales, y por los Municipios con sus respectivos organismos descentralizados y empresas de participación municipal mayoritaria.

2 Se refiere al valor del Bono Cupón Cero que respalda el pago de los créditos asociados al mismo (Activo).

Obligaciones a Corto Plazo	Monto Contratado	Plazo Pactado	Tasa de Interés	Comisiones y Costos Relacionados	Tasa Efectiva
<b>Obligaciones a Corto Plazo (Informativo)</b>					
Crédito 1	-	-	-	-	-
Crédito 2	-	-	-	-	-
Crédito xx	-	-	-	-	-

Bajo protesta de decir verdad declaramos que los Estados Financieros y sus notas, son razonablemente correctos y son responsabilidad del emisor.

Denominación de las Obligaciones Diferentes de Financiamiento	Fecha del Contrato	Fecha de inicio de operación del proyecto	Fecha de vencimiento	Monto de la inversión pactado	Plazo pactado	Monto promedio mensual del pago de la contraprestación	Monto promedio mensual del pago de la contraprestación al pago de inversión	Monto pagado de la inversión al 31 de diciembre de 2022	Monto pagado de la inversión actualizado al 31 de diciembre de 2022	Saldo pendiente por pagar de la inversión al 31 de diciembre de 2022
<b>Asociaciones Público Privadas (APP - s)</b>				-				-	-	-
APP 1				-				-	-	-
APP 2				-				-	-	-
APP 3				-				-	-	-
APP xx				-				-	-	-
<b>Otros Instrumentos</b>								-	-	-
Otro Instrumento 1				-				-	-	-
Otro Instrumento 2				-				-	-	-
Otro Instrumento 3				-				-	-	-
Otro Instrumento xx				-				-	-	-
<b>Total de Obligaciones Diferentes de Financiamiento</b>				-				-	-	-

**NO APLICA**

Bajo protesta de decir verdad declaramos que los Estados Financieros y sus notas, son razonablemente correctos y son responsabilidad del emisor.

Concepto	Hacienda Pública/Patrimonio Contribuido	Hacienda Pública/Patrimonio Generado de Ejercicios Anteriores	Hacienda Pública/Patrimonio Generado del Ejercicio	Exceso o Insuficiencia en la Actualización de la Hacienda Pública / Patrimonio	TOTAL
<b>Hacienda Pública / Patrimonio Contribuido Neto de 2021</b>	<b>2,004,151</b>	-	-	-	<b>2,004,151</b>
Aportaciones	2,004,151	-	-	-	2,004,151
Donaciones de Capital	-	-	-	-	-
Actualización de la Hacienda Pública / Patrimonio	-	-	-	-	-
<b>Hacienda Pública / Patrimonio Generado Neto de 2021</b>	-	<b>1,138,863</b>	<b>(1,417,358)</b>	-	<b>(278,495)</b>
Resultados del Ejercicio (Ahorro / Desahorro)	-	-	(1,417,358)	-	(1,417,358)
Resultados de Ejercicios Anteriores	-	(4,553,859)	-	-	(4,553,859)
Revalúos	-	-	-	-	-
Reservas	-	-	-	-	-
Rectificaciones de Resultados de Ejercicios Anteriores	-	5,692,722	-	-	5,692,722
<b>Exceso o Insuficiencia en la Actualización de la Hacienda Pública / Patrimonio Neto de 2021</b>	-	-	-	-	-
Resultado por Posición Monetaria	-	-	-	-	-
Resultado por Tenencia de Activos no Monetarios	-	-	-	-	-
<b>Hacienda Pública / Patrimonio Neto Final de 2021</b>	<b>2,004,151</b>	<b>1,138,863</b>	<b>(1,417,358)</b>	-	<b>1,725,656</b>
<b>Cambios en la Hacienda Pública / Patrimonio Contribuido Neto de 2022</b>	-	-	-	-	-
Aportaciones	-	-	-	-	-
Donaciones de Capital	-	-	-	-	-
Actualización de la Hacienda Pública / Patrimonio	-	-	-	-	-
<b>Variaciones de la Hacienda Pública / Patrimonio Generado Neto de 2022</b>	-	<b>4,294,387</b>	<b>(3,538,330)</b>	-	<b>756,057</b>
Resultados del Ejercicio (Ahorro / Desahorro)	-	-	737,034	-	737,034
Resultados de Ejercicios Anteriores	-	4,294,387	1,417,358	-	5,711,745
Revalúos	-	-	-	-	-
Reservas	-	-	-	-	-
Rectificaciones de Resultados de Ejercicios Anteriores	-	-	(5,692,722)	-	(5,692,722)
<b>Cambios en el Exceso o Insuficiencia en la Actualización de la Hacienda Pública / Patrimonio Neto de 2022</b>	-	-	-	-	-
Resultado por Posición Monetaria	-	-	-	-	-
Resultado por Tenencia de Activos no Monetarios	-	-	-	-	-
<b>Hacienda Pública / Patrimonio Neto Final de 2022</b>	<b>2,004,151</b>	<b>5,433,250</b>	<b>(4,955,688)</b>	-	<b>2,481,713</b>

Bajo protesta de decir verdad declaramos que los Estados Financieros y sus notas, son razonablemente correctos y son responsabilidad del emisor.

Concepto		2022	2021	Concepto	2022	2021
<b>Flujos de Efectivo de las Actividades de Operación</b>				<b>Flujos de Efectivo de las Actividades de Inversión</b>		
<i>Origen</i>				<i>Origen</i>		
Impuestos		12,630,585	8,520,212	Bienes Inmuebles, Infraestructura y Construcciones en Proceso	6,028,261	6,156,131
Cuotas y Aportaciones de Seguridad Social	-	-	-	Bienes Muebles	2,949,373	3,244,888
Contribuciones de Mejoras	-	-	-	Otros Orígenes de Inversión	2,975,909	2,911,243
Derechos	-	-	-		102,979	-
Productos	-	-	-	<i>Aplicación</i>		
Aprovechamientos	-	-	-	Bienes Inmuebles, Infraestructura y Construcciones en Proceso	5,292,416	5,002,280
Ingresos por Venta de Bienes y Prestación de Servicios	-	9,659,947	6,503,306	Bienes Muebles	2,949,373	3,244,888
Participaciones, Aportaciones, Convenios, Incentivos Derivados de la Colaboración Fiscal y Fondos Distintos de Aportaciones	-	-	-	Otras Aplicaciones de Inversión	2,240,064	1,757,392
Transferencias, Asignaciones, Subsidios y Subvenciones, y Pensiones y Jubilaciones	-	2,970,491	2,000,000		102,979	-
Otros Orígenes de Operación	147	16,906		<b>Flujos Netos de Efectivo por Actividades de Inversión</b>	<b>735,845</b>	<b>1,153,851</b>
				<b>Flujo de Efectivo de las Actividades de Financiamiento</b>		
<i>Aplicación</i>				<i>Origen</i>		
Servicios Personales		11,893,551	9,937,570	Endeudamiento Neto	-	-
Materiales y Suministros		9,576,691	8,394,210	Interno	-	-
Servicios Generales		665,660	206,573	Externo	-	-
Transf. Internas y Asignaciones al Sector Público		1,263,360	838,820	Otros Orígenes de Financiamiento	-	-
Transferencias al resto del Sector Público	-	-	-	<i>Aplicación</i>		
Subsidios y Subvenciones	-	-	-	Servicios de la Deuda	-	-
Ayudas Sociales	-	-	-	Interno	-	-
Pensiones y Jubilaciones	-	-	-	Externo	-	-
Transf. a Fideicomisos, Mandatos y Contratos Análogos	-	-	-	Otras Aplicaciones de Financiamiento	-	-
Transferencias a la Seguridad Social	-	-	-	<b>Flujos Netos de Efectivo por Actividades de Financiamiento</b>		
Donativos	-	-	-	<b>Incremento/Disminución Neta en el Efectivo y Equivalentes al Efectivo</b>	<b>1,472,879</b>	<b>(263,507)</b>
Transferencias al Exterior	-	-	-			
Participaciones	-	-	-	<b>Efectivo y Equivalentes al Efectivo al Inicio del Ejercicio</b>	<b>189,689</b>	<b>453,196</b>
Aportaciones	-	-	-			
Convenios	-	-	-	<b>Efectivo y Equivalentes al Efectivo al Final del Ejercicio</b>	<b>1,662,568</b>	<b>189,689</b>
Otras Aplicaciones de Operación	387,840	497,967				
<b>Flujos Netos de Efectivo por Actividades de Operación</b>	<b>737,034</b>	<b>(1,417,358)</b>				

Bajo protesta de decir verdad declaramos que los Estados Financieros y sus notas, son razonablemente correctos y son responsabilidad del emisor.



**INFORME SOBRE PASIVOS CONTINGENTES  
FIDEICOMISO BALNEARIO AGUA HEDIONDA  
ENERO-DICIEMBRE 2022**

En cumplimiento a lo dispuesto por los artículos 46, Fracción I, Inciso f y 52 de la Ley General de Contabilidad Gubernamental, en relación con el Informe sobre Pasivos Contingentes, los cuales, según concepto del Consejo de Armonización contable “CONAC”, un pasivo contingente es:

“a) Una obligación posible, surgida a raíz de sucesos pasados, cuya existencia ha de ser confirmada sólo por la ocurrencia, o en su caso, por la no ocurrencia, de uno o más eventos inciertos en el futuro, que no están enteramente bajo el control de la entidad; o bien.

b) Una obligación presente, surgida a raíz de sucesos pasados, que no se ha reconocido contablemente porque:

(i) no es probable que la entidad tenga que satisfacerla, desprendiéndose de recursos que incorporen

beneficios económicos; o bien

(ii) el importe de la obligación no pueda ser medido con la suficiente fiabilidad.

En otros términos, los pasivos contingentes son obligaciones que tienen su origen en hechos específicos e independientes del pasado que en el futuro pueden ocurrir o no y, de acuerdo con lo que acontezca, desaparecen o se convierten en pasivos reales, por ejemplo, juicios, garantías, avales, costos de planes de pensiones, jubilaciones, etc.”

Por lo anterior y a fin de dar cumplimiento a este informe, El Fideicomiso Balneario Agua Hedionda integra el presente informe de Pasivo Contingentes, por el periodo de Enero -DICIEMBRE 2022 a las Notas a los Estados Financieros de este organismo, a fin de que las unidades responsables del gasto, consideren estas cifras en sus registros:

<u>Concepto</u>	<u>Concepto del Pasivo Contingente</u>	<u>Importe</u>	<u>Importe Total del Pasivo Contingente</u>
<b>Fideicomiso Balneario Agua Hedionda</b>			
<b>Prestaciones</b>			
Felipe De Jesús Álvarez Ramirez	Prima de Antigüedad	68,764.25	
Abraham Reyes Gómez	Prima de Antigüedad	58,910.54	
Margarita Enríquez Morales	Prima de Antigüedad	68,764.25	
Clemente Ortiz López	Prima de Antigüedad	58,910.54	
Rosa Elia Espinoza Gómez	Prima de Antigüedad	173,216.25	
Odilia García Villalobos	Prima de Antigüedad	81,186.71	
Rosa Galaviz Munguía	Prima de Antigüedad	173,216.25	

<b>Total, Prestaciones</b>			<b>682,968.80</b>
<b>Laudos</b>			
Felipe De Jesús Álvarez Ramirez	Laudos	19,646.93	
Abraham Reyes Gómez	Laudos	16,831.58	
Margarita Enríquez Morales	Laudos	19,646.93	
Clemente Ortiz López	Laudos	16,831.58	
Rosa Elia Espinoza Gómez	Laudos	41,571.90	
Odilia García Villalobos	Laudos	23,196.20	
Rosa Galaviz Munguía	Laudos	41,571.90	
<b>Total, Laudo</b>			<b>179,297.03</b>
<b>Total, de Pasivos Contingentes</b>			<b>862,265.83</b>

Nota: El importe reflejado en la columna “Saldo Pasivo Contingente” se refiere al adeudo pendiente de liquidar en ejercicios subsecuentes.

“Bajo protesta de decir verdad declaramos que los Estados Financieros y sus notas, son razonablemente correctos y son responsabilidad del emisor

## I. Notas A Los Estados Financieros

En lo concerniente a las Notas a los Estados Financieros, las características y tipos de notas que deberán acompañar a los estados financieros son las que se describen a continuación:

- a) **Notas de desglose;**
  - 1) **Contables**
  - 2) **Presupuestarios**
- b) **Notas de memoria (cuentas de orden); y**
- c) **Notas de gestión administrativa.**

Debido a lo anteriormente expuesto, para el debido cumplimiento a los preceptos normativos antes señalados, se emiten los estados financieros citados, así como las respectivas notas que los acompañan, elaborados conforme al formato, estructura y requerimientos técnicos establecidos por el CONAC, donde se muestra la situación financiera y el resultado de la gestión financiera y presupuestaria al **31 de diciembre de 2022**, del **FIDEICOMISO BALNEARIO AGUA HEDIONDA**.

- a) **Notas de desglose**
  - 1) **Contables**

Concepto	Notas	2022	2021
<b>ACTIVO</b>			
<b>Activo Circulante</b>			
Efectivo y Equivalentes		1,662,568.00	189,689.00
Efectivo	1	27,529.00	35,459.00
Bancos/Tesorería		1,633,165.00	152,332.00
Bancos/Dependencias y Otros		-	-
Inversiones Temporales (Hasta 3 meses)		1,874.00	1,898.00
Fondos con Afectación Específica		-	-
Depósitos de Fondos de Terceros en Garantía y/o Admón.		-	-
Otros Efectivos y Equivalentes		-	-
Derechos a Recibir Efectivo o Equivalentes			22,536.00
Inversiones Financieras de Corto Plazo	2	-	-
Cuentas por Cobrar a Corto Plazo		-	-
Deudores Diversos por Cobrar a Corto Plazo		-	-
Ingresos por Recuperar a Corto Plazo		20,411.00	10,509.00
Deudores por Anticipos de la Tesorería a Corto Plazo		-	-
Préstamos Otorgados a Corto Plazo		-	-
Otros Derechos a Recibir Efectivo o Equiv. a Corto Plazo		2,125.00	-
Derechos a Recibir Bienes o Servicios			-
Ant. a Proveedores por Adq. de Bienes y Prest. de Serv. a Corto Plazo		-	-
Ant. a Proveedores por Adq. de Bienes Inm. y Muebles a Corto Plazo		-	-
Ant. a Proveedores por Adq. de Bienes Intangibles a Corto Plazo		-	-



Anticipo a Contratistas por Obras Públicas a Corto Plazo		-	-
Otros Derechos a Recibir Bienes o Servicios a Corto Plazo		-	-
Inventarios		-	-
Inventario de Mercancías para Venta		-	-
Inventario de Mercancías Terminadas		-	-
Inventario de Mercancías en Proceso de Elaboración		-	-
Inventario de Materias Primas, Mat. y Suministros para Producción Bienes en Tránsito		-	-
Almacenes	3	-	259,408.00
Estimación por Pérdida o Deterioro de Activos Circulante		-	-
Est. para Ctas. Incobrables por Derechos a Recibir Efectivo o Equiv.		-	-
Estimación por Deterioro de Inventarios		-	-
Otros Activos Circulantes		-	-
Valores en Garantía		-	-
Bienes en Garantía (excluye depósitos de fondos)		-	-
Bienes Deriv. de Embargos, Decom., Aseguramientos y Dación en Adquisición con Fondos de Terceros		-	-
<b>Total, de Activos Circulantes</b>		<b>1,685,104.00</b>	<b>459,606.00</b>
<b>Activo No Circulante</b>			
Inversiones Financieras a Largo Plazo		-	-
Derechos a Recibir Efectivo o Equivalentes a Largo Plazo	4	135,118.00	367.00
Bienes Inmuebles, Infraestructura y Construcciones	5	2,949,373.00	3,244,888.00
Bienes Muebles	6	2,975,909.00	2,911,243.00
Activos Intangibles	7	102,979.00	102,979.00
Depreciación, Deterioro y Amortización Acumulada de Bienes	8	-	-
Activos Diferidos	9	2,076,398.00	1,984,072.00
Estimación por Pérdida o Deterioro de Activos no Circulante		-	-
Otros Activos no Circulantes		-	-
<b>Total, de Activos No Circulantes</b>		<b>4,089,181.00</b>	<b>4,277,605.00</b>
<b>Total, del Activo</b>		<b>5,774,285.00</b>	<b>4,737,211.00</b>

Concepto	Notas	2022	2021
<b>PASIVO</b>			
<b>Pasivo Circulante</b>			
Cuentas por Pagar a Corto Plazo	10	3,292,572.00	3,011,557.00
Documentos por Pagar a Corto Plazo		-	-
Porción a Corto Plazo de la Deuda Pública a Largo Plazo		-	-
Títulos y Valores a Corto Plazo		-	-
Pasivos Diferidos a Corto Plazo		-	-
Fondos y Bienes de Terceros en Garantía y/o Administración a Corto Plazo		-	-
Provisiones a Corto Plazo		-	-
Otros Pasivos a Corto Plazo		-	-
<b>Total, de Pasivos Circulantes</b>		<b>3,292,572.00</b>	<b>3,011,557.00</b>
<b>Pasivo No Circulante</b>			
Cuentas por Pagar a Largo Plazo		-	-

Documentos por Pagar a Largo Plazo		-	-
Deuda Pública a Largo Plazo		-	-
Pasivos Diferidos a Largo Plazo		-	-
Fondos y Bienes de Terceros en Garantía y/o en Administración a Largo Plazo		-	-
Provisiones a Largo Plazo		-	-
<b>Total, de Pasivos No Circulantes</b>		-	-
<b>Total, del Pasivo</b>		<b>3,292,572.00</b>	<b>3,011,557.00</b>
<b>HACIENDA PÚBLICA / PATRIMONIO</b>			
<b>Hacienda Pública / Patrimonio Contribuido</b>		<b>2,004,151.00</b>	<b>2,004,151.00</b>
Aportaciones	11	2,004,151.00	2,004,151.00
Donaciones de Capital		-	-
Actualización de la Hacienda Pública / Patrimonio		-	-
<b>Hacienda Pública / Patrimonio Generado</b>		<b>477,562.00</b>	<b>278,495.00</b>
Resultados del Ejercicio (Ahorro / Desahorro)	12	737,034.00	-
Resultados de Ejercicios Anteriores		- 259,472.00	1,417,357.00
Revalúos		-	-
Reservas		-	-
Rectificaciones de Resultados de Ejercicios Anteriores	13	-	5,692,721.00
Exceso o Insuficiencia en la Actualización de la Hacienda Pública / Patrimonio		-	-
Resultado por Posición Monetaria		-	-
Resultado por Tenencia de Activos no Monetarios		-	-
<b>Total, Hacienda Pública / Patrimonio</b>		<b>2,481,713.00</b>	<b>1,725,656.00</b>
<b>Total, del Pasivo y Hacienda Pública / Patrimonio</b>		<b>5,774,285.00</b>	<b>4,737,213.00</b>

Fideicomiso Balneario Agua Hedionda		
Estado de Actividades		
AL 31 DE DICIEMBRE DE 2022		
<u>INGRESOS Y OTROS BENEFICIOS</u>	Notas	2022
		12,630,585.00
<b>INGRESOS DE GESTIÓN</b>		<b>12,630,585.00</b>
<b>Ingresos por Venta de Bienes y Servicios</b>		<b>9,659,947.00</b>
Admisión Adultos	15	6,072,831.00
Admisión Niños		542,566.00
Admisión Tarjeta Club		732.00
Admisión Descuento Convenio		49,036.00
Admisión Descuento Excursión		18,966.00
Admisión descuento Promociones		527,923.00

Admisión Descuento INAPAM		297,219.00
Alquiler Albercas Privadas		694,455.00
Alquiler Tinas De Hidromasaje		10,457.00
Alquiler Vestidores Familiares		480,781.00
Spa		38,793.00
Club Ranas		75,321.00
Renta de Barra y Bodega		64,828.00
Visita Vapor y Sauna		2,095.00
Club Acuático Shortfin Mako		55,269.00
Venta de Helados		41,379.00
Trajes de Baño y Artículos de Playa		46,552.00
Varias Rentas		690.00
Cafetería		90,517.00
Snacks y artículos de playa		2,414.00
Renta de Mesas y Sillas		473,378.00
Aportación Negocio del Sindicato Energía Eléctrica		14,655.00
Club Nutrias		23,778.00
Club Patos		35,312.00
<b>PARTICIPACIONES, APORTACIONES, TRANSFERENCIAS, ASIGNACIONES, SUBSIDIOS Y OTRAS AYUDASOTRAS AYUDAS</b>		<b>2,970,491.00</b>
Participaciones y Aportaciones		2,970,491.00
Aportaciones	<b>16</b>	2,970,491.00
<b>OTROS INGRESOS Y BENEFICIOS</b>		<b>147.00</b>
Ingresos Financieros		147.00
Intereses Ganados de Valores, Créditos, Bonos y Otros.		
HSBC Cta. 4041659079		119.00
Inversión Valores	<b>17</b>	7.00
Banamex 7011-6342349		15.00
Banamex 7011-6470568 Caja de Ahorro		6.00
<b>GASTOS Y OTRAS PÉRDIDAS</b>		<b>11,893,551.00</b>
<b>GASTOS DE FUNCIONAMIENTO</b>		<b>11,505,711.00</b>
<b>Servicios Personales</b>		<b>9,576,691.00</b>
<b>Remuneraciones al Personal de Carácter Permanente</b>		<b>4,113,634.00</b>
Remuneraciones al Personal Administrativo		3,849,991.00
Remuneraciones al Personal Sindicalizado	<b>18</b>	263,643.00
<b>Remuneraciones al Personal de Carácter Transitorio</b>		<b>18,254.00</b>
Remuneraciones Personal Carácter Trans. Sindicalizado	<b>19</b>	18,254.00
<b>Remuneraciones Adicionales y Especiales</b>		<b>1,546,220.00</b>
REMUNERACIONES ADICIONALES AL PERSONAL ADMINISTRATIVO		1,511,922.00
Primas Por Años de Servicios Efec. y P		313,690.00
Primas de Vacaciones, Dominicales y Gratificaciones de Fin de Año	<b>20</b>	1,198,232.00
Remuneraciones Adicionales al Personal Sindicalizado		34,298.00
Primas de Vacaciones, Dominicales y Gratificaciones Fin de Año		17,439.00
Días Festivos	<b>21</b>	16,859.00
Seguridad Social		915,073.00

Seguridad Social Personal Administrativo	22	755,080.00
Seguridad Social al Personal Sindicalizado		159,993.00
Otras Prestaciones Sociales y Económicas		2,260,857.00
Otras Prestaciones Sociales Económicas Personal Admvo.	23	74,441.00
Otras Prestaciones Sociales y Económicas Pers. Sindicalizado		2,186,416.00
Pago de Estímulos a Servidores Públicos		645,859.00
Pago de Estímulos a Servidores Públicos		- 19,615.00
Previsión de carácter Laboral, Económico y Seguridad Social	24	- 19,615.00
Previsiones Personal Sindicalizado		665,474.00
Vales de Despensa	25	635,098.00
Premio de Puntualidad		25,800.00
Aportación Caja de Ahorro		4,576.00
Impuestos Sobre Nóminas y Otros que se Deriven de una Relación Laboral		76,794.00
Impuesto Sobre Nominas	26	76,794.00
<b>Materiales y Suministros</b>		<b>665,660.00</b>
Materiales de Administración, Emisión de Documentos y Artículos Oficiales		136,112.00
Materiales, Útiles y Equipos Menor de Oficina	27	39,333.00
Materiales y Útiles De Impresión y Reproducción		11,459.00
Material de Limpieza		85,320.00
Alimentos y Utensilios		457.00
Productos de Alimentos para Personas	28	457.00
Materiales y Artículos de Construcción y de Reparación		161,034.00
Productos Minerales no Metálicos	29	4,329.00
Cemento y Productos de Concreto		18,972.00
Cal, Yeso, y Productos de Yeso		138.00
Madera y Productos de Madera		698.00
Vidrio y Productos de Vidrio		331.00
Material Eléctrico y Electrónico		15,058.00
Artículos y Materiales para la Construcción		14,916.00
Materiales Complementarios		1,883.00
Otros Materiales y Artículos Const. y Reparación		104,709.00
Productos Químicos, Farmacéuticos y de Laboratorio		
Fertilizantes, Pesticidas y Otros Agroquímicos	30	580.00
Medicinas y Productos Farmacéuticos		11,589.00
Materiales, Accesorios y Suministros Médicos		10,886.00
Fibras, Sintéticas, Hules, Plásticos y Derivados		75,611.00
Otros Productos Químicos		105,039.00
Combustibles, Lubricantes y Aditivos		82,909.00
Combustible, Lubricantes y Aditivos Gastos	31	82,909.00
Vestuario, Blancos, Prendas de Protección y Artículos Deportivos		38,227.00
Vestuario y Uniformes	32	37,008.00
Prendas de Seguridad y Protección Personal		933.00
Blancos y Otros Productos, Tex, Exp pr		286.00

Herramientas, Refacciones y Accesorios Menores		43,217.00
Herramientas Menores	33	15,801.00
Refacciones y Accesorios Menores de Edificio		2,560.00
Refacciones, Accesorios menores de Equipo de Computo		6,909.00
Refacciones y Accesorios Menores de Maquinaria Y otros		11,361.00
Refacciones y Accesorios Menores de Otros BIENES		6,586.00
<b>Servicios Generales</b>		
Servicios Básicos		289,778.00
Energía eléctrica	34	230,723.00
Gas		2,864.00
Agua		20.00
Telefonía Tradicional		30,818.00
Servicio de Acceso de Int. de Redes		25,353.00
Servicios de Arrendamiento		
Arrendamiento de Mobiliario y Equipo de Administración	35	11,638.00
Otros Arrendamientos		4,848.00
Servicios Profesionales, Científicos y Técnicos y Otros Servicios		153,944.00
Servicios Legales de Contabilidad de Auditoria	36	150,244.00
Servicios de Cons. Admón., Proceso Te		3,700.00
Servicios Financieros, Bancarios y Comerciales		82,801.00
Servicio Financieros, Bancarios	37	82,801.00
Servicios de Instalación, Reparación, Mantenimiento y Conservación		193,820.00
Cons. y Mantenimiento Menor de Inmueble	38	43,570.00
Instalación, Reparación, Mantenimiento de Mobiliario y Equipo		11,643.00
Instalaciones, Reparación y Mantenimiento de Equipo de Computo		3,000.00
Instalación, Reparación y Mantenimiento de Maquinaria, Otros Equipos		87,298.00
Servicio de Limpieza y Manejo de Desechos		48,287.00
Servicio de Jardinería y Fumigación		22.00
Servicios de Comunicación Social y Publicidad		5,500.00
Difusión por Radio, TV, y Otros Medios de Venta	39	5,500.00
Servicios de Traslado y Viáticos		12,402.00
Pasajes Terrestres	40	1,898.00
Viáticos en el País		8,300.00
Otros Servicios de Traslado y Hospedaje		2,204.00
Otros Servicios Generales		508,631.00
Impuestos y Derechos	41	499,563.00
Impuestos y Derechos de Importación		6,654.00
Otros Servicios Generales		2,414.00
<b>OTROS GASTOS Y PÉRDIDAS EXTRAORDINARIAS</b>		<b>387,840.00</b>
Estimaciones, Depreciaciones, Deterioros,		387,840.00
Depreciación de Bienes Inmuebles		295,515.00

Remodelación Chapoteadero		5,020.00
Albercas Privadas		38,005.00
Edificio Principal		30,885.00
Rehabilitación tubo de desfogue		9,046.00
Terraza Principal		31,162.00
Reparación Alberca Principal		97,798.00
Muro de Contención los Sabinos		35,060.00
Planta Baja	42	12,276.00
Sanitarios		630.00
Cancha de Futbol		122.00
Sauna y Vapor		18,036.00
Sistema de Riego por Aspersión		1,997.00
Andadores		4,085.00
Escalera de Entrada Principal		10,828.00
Spa		566.00
Depreciación de Infraestructura		72,825.00
Equipo de Computo	43	3,793.00
Mobiliario y Equipo de Oficina		13,112.00
Maquinaria y Equipo de Herramienta		55,920.00
Depreciación de Bienes Muebles		14,277.00
Equipo de Oficina	44	1,023.00
Maquinaria Herramienta y Mobiliario		12,798.00
Equipo de Radiocomunicación		456.00
Amortización de Activos Intangibles		5,223.00
Activos intangibles	45	5,223.00
<b>Ahorro y Desahorro del ejercicio</b>		<b>737,034.00</b>

## Activo

### Activo circulante

#### Nota 1 Efectivo y equivalente:

El Fideicomiso Balneario Agua Hedionda cuenta al 31 de diciembre del 2022 con un saldo de \$27,528.00 (Veintisiete mil quinientos veintiocho pesos 00/100 M.N.) que forma parte del disponible en la cuenta de efectivo, se encuentra al resguardo de la C. Elidía Ramirez Morales y Marcelino Espinoza Gómez. El recurso se destina para efectuar las operaciones de cobro en el punto de venta en la taquilla, compras e imprevistos que se presentan en la operación diaria.

Efectivo y Equivalentes				
Efectivo				
Rosa Galaviz Munguía (vales)	- 40.00	40.00	-	-
Marcelino Espinoza Gómez	10,000.00	-	10,000.00	-
Elidía Ramirez Morales	9,499.00	398.00	8,367.00	1,528.00
Marco Jazel Lino Ramirez (vales)	-	37,660.00	37,660.00	-
Alondra Lizeth Reyes Jaime	16,000.00	-	16,000.00	-

Aida Rodríguez Meza	-	90,047.00	80,047.00	10,000.00
Verónica Cortes Solís	-	16,000.00	-	16,000.00
<b>Total</b>	<b>35,459.00</b>	<b>144,145.00</b>	<b>152,074.00</b>	<b>27,528.00</b>

### Bancos e Inversiones

El pasado 13 de Mayo de la presenta anualidad, las cuentas abiertas a nombre del Fideicomiso Balneario Agua Hedionda en el Banco Nacional de México S.A. 7011-6342349, 7011-5786146 y 161284765, se encuentran congeladas a nivel 2 respecto, mismo que no fue notificado legalmente al Fideicomiso Balneario Agua mediante vía legal, el cual al 31 de Diciembre de permanecer dentro de las cuentas bancarias de la institución de crédito Banamex, saldo que será dispuesto por el Fideicomiso cuando salga la orden de pago autorizada por la Institución Bancaria. Derivado de lo anterior este Organismo se vio obligado a la necesidad de crear un contrato de apertura de cuentas bancarias con la Institución de Banca y Crédito Banorte el pasado 21 de mayo.

Dentro de los registros de este organismo existe una **Cuenta denominada Caja de Ahorro**, que se integra por las aportaciones realizadas por el patrón y los trabajadores, en donde la empresa se hace responsable de su administración y esta se entregará a los trabajadores dentro de los primeros 15 días del mes de enero de cada año, lo anterior con fundamento en la cláusula **Vigesimoquinta del** Contrato Colectivo con el Sindicato de Empleados y Trabajadores del Balneario Agua Hedionda.

En la cuenta de inversiones temporales, contrato 161284765, se expresa el recurso invertido en mesa de dinero y del cual se dispone de acuerdo con las necesidades del fideicomiso.

Efectivo y Equivalentes				
Bancos y Tesorería				
Banorte Sindicato 1190592153	-	66,323.00	-	66,323.00
Banorte Apoyos 2022 1213716344	-	1,653,400.00	-	1,653,400.00
Banamex 7011-6342349	10,109.00	4,144,471.00	4,401,644.00	- 247,065.00
Banamex 7011-5786146	33,495.00	5,628,599.00	5,531,692.00	130,402.00
Banamex Caja de ahorro 7011-6470568	108,729.00	37,301.00	146,027.00	3.00
BANAMEX 7012695906 Proyecto Turístico	-	-	-	-
Banorte Ingresos 119526813	-	4,641,632.00	4,542,598.00	99,034.00
Banorte Egresos 1190584608	-	4,885,852.00	4,954,783.00	- 68,931.00
<b>Total</b>	<b>152,333.00</b>	<b>21,057,578.00</b>	<b>19,576,744.00</b>	<b>1,633,166.00</b>

Efectivo y Equivalentes				
Inversiones Temporales				
Inversión En Valores Contrato 161284765	1,898.00	120.00	144.00	1,874.00
<b>Total</b>	<b>1,898.00</b>	<b>120.00</b>	<b>144.00</b>	<b>1,874.00</b>

## Nota 2 Derechos a Recibir Efectivo o Equivalentes

EL saldo de \$25,537.00 (Veinticinco mil quinientos treinta y siete un peso 00/100 M.N) se integra por las contribuciones a favor, tales como derechos por cobrar, subsidio al empleo, IVA pendiente de acreditar, IVA a favor e ISR a favor.

Derechos a Recibir Efectivo o Equivalentes					
Ariza Moranchel Miguel Ángel	-	43.00	43.00	-	-
Flores Ariza Francisco Javier	-	97.00	97.00	-	-
Iva Acreditable	-	191,609.00	191,609.00	-	-
Derechos por Cobrar	841.00	12,728,899.00	12,730,581.00	-	841.00
Subsidio al empleo	394.00	2,218.00	2,082.00	-	530.00
Iva Pendiente de Acreditar	7,544.00	193,821.00	182,372.00	-	18,992.00
Iva a Favor	1,127.00	-	-	-	1,127.00
I.S.R a favor	604.00	-	-	-	604.00
Impuestos a Favor IVA	-	2,125.00	-	-	2,125.00
<b>Total</b>	<b>10,510.00</b>	<b>13,118,812.00</b>	<b>13,106,784.00</b>		<b>22,537.00</b>

## Nota 3 Almacenes

### Bienes Disponibles para su Transformación o consumo (Almacén)

#### Almacén

Los materiales y suministros que se adquieren se encuentran en resguardo en el almacén, estos materiales y suministros son utilizados para dar mantenimiento a las instalaciones, se refleja un saldo constituido como se muestra a continuación.

Almacenes					
Mat. Útiles y Equipo Menor de Oficina	6,377.00	32,957.00	39,333.00	-	-
Materiales, Útiles de Impresión y Reproducción	1,049.00	10,409.00	11,459.00	-	-
Material de Limpieza	17,421.00	67,898.00	85,320.00	-	-
Alimentos	239.00	217.00	457.00	-	-
Cemento y Productos de Concreto	3,052.00	15,920.00	18,972.00	-	-
Cal, Yeso Y Productos de Yeso	138.00	-	138.00	-	-
Maderas y productos de Madera	698.00	-	698.00	-	-
Vidrio y Productos de Vidrio	331.00	-	331.00	-	-
Material Eléctrico y Electrónico	15,033.00	25.00	15,058.00	-	-
Art. Metálicos para Construcción	14,076.00	840.00	14,916.00	-	-
Materiales Complementarios	554.00	155.00	709.00	-	-
Otros Materiales y Artículos de Const. y Reparación	21,759.00	82,950.00	104,709.00	-	-
Fertilizantes, Pesticidas y Otros Agroquímicos	580.00	-	580.00	-	-



Medicinas y Productos Farmacéuticos	1,856.00	1,775.00	3,631.00	-
Materiales, Accesorios y Suministros Médicos	3,076.00	7,810.00	10,886.00	-
Materiales Accesorios y Suministros de Laboratorio	-	-	-	-
Fibras Sintéticas, Hules, Plásticos y Derivados	74,555.00	1,056.00	75,611.00	-
Otros Productos Químicos	19,182.00	85,857.00	105,039.00	-
Combustible, Lubricantes y Aditivos	14,911.00	32,385.00	47,296.00	-
Vestuario y Uniformes	36,072.00	936.00	37,008.00	-
Prendas de Seguridad Protección Personal	933.00	-	933.00	-
Herramientas Menores	8,293.00	-	8,293.00	-
Refacciones y Accesorios Menor de Edificio	1,310.00	1,250.00	2,560.00	-
Refacciones y Accesorios Mantenimiento Equipo de Computo	5,984.00	924.00	6,909.00	-
Refacciones y Accesorios Menores de Equipo de Transporte	- 63.00	-	63.00	-
Refacciones y Accesorios Menores de Maquinaria y Otros Equipos	7,570.00	3,791.00	11,361.00	-
Refacciones, Accesorios Menor otros Bienes Muebles	94.00	5,612.00	5,706.00	-
<b>Total</b>	<b>255,080.00</b>	<b>352,767.00</b>	<b>607,850.00</b>	<b>-</b>

## Activo No Circulante

### Nota 4 Derechos a Recibir Efectivo o Equivalentes a Largo Plazo

Esta cuenta representa la exigibilidad que tiene el fideicomiso de recibir efectivo en un tiempo estimado mayor a tres meses, el cual se clasifica para Largo Plazo, esta cuenta se integra de la siguiente manera:

<b>Activo No Circulante</b>				
Derechos a Recibir Efectivo o Equivalentes a Largo Plazo				
Rosa Galaviz Munguía	368.00	-	-	368.00
Marco Jazel Lino Ramirez	- 1.00	-	1.00	-
Sindicato de Empleados y Trabajadores del Balneario Agua Hedionda	-	155,000.00	20,250.00	134,750.00
Karla Anahí Ortega Ramirez	-	2,469.00	2,469.00	-
<b>Total</b>	<b>367.00</b>	<b>157,469.00</b>	<b>22,718.00</b>	<b>135,118.00</b>

## Bienes Muebles, Inmuebles e Intangibles

### Nota 5 Bienes Inmuebles, Infraestructura y Construcciones en Proceso

La cuenta de Terrenos tiene un saldo contable de \$1,168,806.00 (Un millón ciento sesenta y ocho mil ochocientos seis pesos 00/100 M.N.) y el rubro de Infraestructura corresponde a amortizaciones y mejoras que se hicieron en las instalaciones del balneario tales como:

- Cancha de Fútbol con pasto sintético.
- Instalación de baños de vapor y sauna.
- Instalación de Sistema de riego por aspersión.
- Instalación de una pista de jogging
- Mejoramiento de pisos de áreas grises.
- Mejoramiento de entrada principal
- Equipamiento Spa
- Mejoramiento en Albergas Familiares
- Mejoramiento en Baños para discapacitados
- Equipamiento para gimnasio
- Adaptación para instalar una Turbina Generador de energía eléctrica.

Bienes Inmuebles, Infraestructura y Construcciones en Proceso	3,244,888.00	-	139,253.00	3,105,635.00
Terrenos	1,168,806.00	-	-	1,168,806.00
Infraestructura	2,076,081.00	-	139,253.00	1,936,829.00

En los Estados Financieros no se presentan valores del Edificio.

Se solicitó a la Comisión de Avalúos de Bienes del Estado de Morelos (C.A.B.E.), emitir el avalúo que contenga los datos reales actualizados de las instalaciones del Balneario Agua Hedionda:

Avalúo de Terrenos y construcción	Valor Comercial
Albergas Privadas	\$6,598,283.50 (Seis millones quinientos noventa y ocho mil doscientos ochenta y tres pesos 50/100 M.N.)
Balneario Agua Hedionda	\$65,342,971.84 (Sesenta y cinco millones trescientos cuarenta y dos mil novecientos setenta y uno pesos 84/100 M.N.)

## Nota 6 Bienes Muebles

Activo No Circulante				
Bienes Muebles				
Mobiliario y Equipo de Administración	980,668.00	37,931.00	-	1,018,599.00
Mobiliario y Equipo Educativo y Recreativo	119,834.00	-	-	119,834.00
Equipo de Transporte	182,931.00	-	-	182,931.00
Maquinaria, Otros Equipos y Herramientas	1,627,810.00	26,734.00	-	1,654,544.00
<b>Total</b>	<b>2,911,243.00</b>	<b>64,665.00</b>	<b>-</b>	<b>2,975,908.00</b>

## Nota 7 Activos Intangibles

La integración del rubro de Activos Intangibles es como a continuación se refleja:

Activo No Circulante				
Activos Intangibles				
Software	100,479.00	-	-	100,479.00
Licencias	2,500.00	-	-	2,500.00
<b>Total</b>	<b>102,979.00</b>	<b>-</b>	<b>-</b>	<b>102,979.00</b>

## Nota 8 Depreciación, Deterioro y Amortización Acumulada de Bienes

De conformidad con las principales reglas de Registro y Valoración del Patrimonio (elementos generales), los bienes muebles, se deprecian aplicando el método de depreciación en línea recta; considerando la vida útil de los bienes muebles.

Al 31 de diciembre de 2022, los bienes muebles tienen un saldo acumulado de depreciación por la cantidad de \$-2,076,398.00 (dos millones setenta y seis mil trescientos noventa y ocho pesos 00/100 M.N.).

Activo No Circulante				
Depreciación, Deterioro y Amortización Acumulada de Bienes				
Depreciación Acumulada de Bienes Muebles	- 1,984,072.00	-	87,102.00	- 2,071,174.00
Amortización Acumulada de Activos Intangibles	-	-	5,223.00	- 5,223.00
<b>Total</b>	<b>- 1,984,072.00</b>	<b>-</b>	<b>92,325.00</b>	<b>- 2,076,397.00</b>

A partir del 1 de enero del año 2015, se estima la vida útil de los bienes de conformidad con las principales reglas de Registro y Valoración del Patrimonio (elementos generales) publicadas en el Diario Oficial de la Federación (DOF) el 27 de diciembre de 2010 y con las Reglas Específicas del Registro y Valoración del Patrimonio publicadas en el DOF el 13 de diciembre de 2011, para la estimación de la vida útil de un bien se aplica el criterio establecido en la "Guía de Vida Útil Estimada y Porcentajes de Depreciación".

## Estimación y deterioros

Cuando se dé el supuesto dependiendo de la causa del deterioro se procederá conforme lo señale la normatividad correspondiente, cuando el deterioro es por causa del uso normal se levanta un acta circunstanciada en el cual interviene el órgano interno de control y el titular de la dirección general del fideicomiso.

## Nota 9 Otros activos

El saldo que se presenta en el rubro de activo diferido, por \$2,200.00 (Dos mil doscientos pesos 00/100 M.N.), corresponde al depósito de tarjetas para el pago de peaje en autopistas.

## Nota 10 Pasivo:

### Cuentas Por Pagar A Corto Plazo Al 31 de diciembre de 2022.

#### Cuentas por pagar a corto plazo

A continuación, se presenta la integración del saldo por pagar menor a 365 días, presentando el saldo del Pasivo por Pagar a corto plazo:

Pasivo a Corto Plazo				
Otras Cuentas por Pagar a Corto Plazo				
Remuneración por pagar al Personal de carácter permanente a CP	-	6,466,977.00	6,720,992.00	254,014.00
Remuneraciones Adicionales y Especiales por Pagar a CP	-	281,728.00	1,039,818.00	758,090.00
Otras prestaciones sociales y económicas por pagar a CP	-	337,940.00	373,334.00	35,394.00
Office Depot	-	6,974.00	6,974.00	-
Nacional financiera S.N.C	-	6,461.00	6,461.00	-
Claudia micaela Avilés Avilés	-	1,500.00	1,500.00	-
Comisión federal de electricidad	-	108,448.00	111,205.00	2,757.00
Sindicato de Empleados y Trabajadores del Balneario Agua Hedionda	-	-	4,896.00	4,896.00
Reciclaje ecológico integral cabrera	-	9,354.00	9,354.00	-
José Salgado Flores	-	5,510.00	5,510.00	-
Nance Pantoja López	-	65,482.00	74,414.00	8,932.00
Alejandro Luna Maldonado	-	40,000.00	61,145.00	21,145.00
10% ISR retenido	- 1,678.00	1,678.00	2,797.00	2,797.00
10.66 IVA retenido	- 1,791.00	4,866.00	9,695.00	6,620.00
Retención ISR salarios	- 124,269.00	351,605.00	364,391.00	137,055.00
IMSS	-	625,120.00	733,475.00	108,355.00
Impuestos Sobre Nómina y Otros que Deriven de una Relación Laboral por Pagar a CP	- 25,649.00	77,458.00	68,713.00	16,904.00
Afore	-	106,813.00	106,813.00	-
Infonavit	-	140,112.00	156,342.00	16,230.00
Iva x Pagar	- 33,837.00	120,965.00	283,826.00	196,698.00
Iva trasladado	-	342,715.00	342,715.00	-
CNA	- 19.00	-	19.00	-
Impuesto 2.5% sobre explotación Balneario	- 17,874.00	169,310.00	205,445.00	54,008.00
IMSS por pagar	- 189,199.00	189,199.00	100,975.00	100,975.00
ISR retenido Resico	-	573.00	721.00	148.00

Impuestos retenidos bancos	-	-	16.00	16.00
Proveedores Pagos Al contado	-	999,426.00	1,041,743.00	42,317.00
Rosa Galaviz Munguía	- 35,901.00	-	-	35,901.00
Aportación Caja de Ahorro Sindicato	- 108,513.00	143,508.00	87,911.00	52,916.00
Nacional financiera S.N.C	- 12,922.00	32,304.00	64,609.00	45,228.00
Ángulos y Perfiles de Morelos S.A DE C.V.	-	6,929.00	6,929.00	-
Gas de Morelos S.A de C.V.	-	3,322.00	3,322.00	-
Cablemas	-	8,156.00	8,155.00	-
Edenred México S.A de C.V.	-	206,092.00	209,727.00	3,635.00
Amalio Miguel Andrade olea	- 17,004.00	54,583.00	69,433.00	31,854.00
Computación y Electrónica de Morelos S.A de C.V.	-	6,059.00	6,059.00	-
Suemy Aymee Jiménez nava	- 9,705.00	-	-	9,705.00
Marcelino Espinoza Gómez	-	90,000.00	90,000.00	-
Rosa Elia Espinoza Gómez	- 36,000.00	32,998.00	220,026.00	223,029.00
Odilia García Villalobos	- 21,000.00	6,948.00	130,311.00	144,363.00
Omar Cárdenas Trujillo	- 19,501.00	30,589.00	130,807.00	119,720.00
David Ramirez loza	- 22,500.00	35,298.00	12,797.00	-
Martin Rivas Alcántara	- 22,500.00	34,546.00	12,046.00	-
Humberto Rufino Marquina rivera	- 4,953.00	-	-	4,953.00
Felipe de Jesús Álvarez Ramirez	- 5,268.00	5,268.00	-	-
Pedro Julián Jiménez García	- 7,291.00	7,291.00	-	-
Bernardo Ortiz Anaya	- 6,285.00	6,285.00	-	-
Abraham Reyes Gómez	- 6,144.00	6,144.00	-	-
Cruz reyes Gómez	-	5,216.00	26,082.00	20,865.00
Margarita Enríquez morales	- 7,291.00	7,291.00	44,756.00	44,756.00
Salvador Garibay Galicia	- 5,293.00	5,293.00	30.00	30.00
Clemente Ortiz López	- 6,348.00	6,348.00	-	-
Lorena Julissa García portillo	- 52,602.00	72,754.00	25,190.00	5,038.00

Francisco Javier flores Ariza	-	7,111.00	7,111.00	-	-
Jaime Contreras Ruiz	-	6,348.00	6,348.00	-	-
Félix Rodolfo Bahena cuenca	-	6,270.00	6,270.00	-	-
Miguel ángel Ariza Moranchel	-	6,348.00	6,348.00	-	-
Jorge torres lozano	-	7,291.00	7,291.00	-	-
Guillermo Azamar cruz	-	6,333.00	6,333.00	-	-
Dalmacio Bahena cuenca	-	6,348.00	6,348.00	-	-
Jorge Aurelio Maldonado portillo	-	6,348.00	6,348.00	-	-
Tomas López Téllez	-	7,273.00	7,273.00	-	-
Carlos López rosas	-	6,348.00	6,348.00	-	-
Alfredo Azamar Cruz	-	6,317.00	6,317.00	-	-
José Carlos campos Nájera	-	7,291.00	7,291.00	-	-
Marco Antonio Jiménez García	-	6,348.00	6,348.00	-	-
Cesar Guadalupe Millán reyes	-	6,333.00	6,333.00	-	-
Felipe Álvarez Marías	-	5,655.00	5,655.00	176.00	176.00
Uzziel Sinaí Sánchez reyes	-	6,222.00	6,222.00	-	-
Santos Garibay Galicia	-	6,348.00	6,348.00	-	-
Agustín Orea Gómez	-	7,201.00	7,201.00	-	-
Omar Sánchez Cienfuegos	-	6,301.00	6,301.00	-	-
Anahí González Ortiz	-	6,301.00	6,301.00	-	-
Violeta olea bueno	-	22,672.00	65,919.00	69,433.00	26,186.00
Cristóbal reyes Gómez	-	25,629.00	90,811.00	102,429.00	37,247.00
Roberto López Sánchez	-	20,871.00	73,953.00	75,832.00	22,749.00
Eusebio Aguilar Martínez	-	40,146.00	-	-	40,146.00
Víctor Hernández Aragón	-	38,262.00	81,346.00	91,753.00	48,670.00
Jesús González Ramirez	-	26,642.00	85,340.00	106,478.00	47,780.00
José Jesús Alvarado Lozada	-	73,257.00	172,254.00	221,356.00	122,359.00
Alfonso Bahena Rodríguez	-	21,970.00	52,892.00	65,854.00	34,932.00

Antonio Anaya salas	- 52,875.00	102,489.00	105,661.00	56,047.00	-
Luis López Sánchez	- 32,390.00	86,077.00	97,089.00	43,403.00	-
José dolores González barrera	- 11,336.00	54,072.00	76,063.00	33,327.00	-
Francisco González Navarro	- 11,336.00	54,060.00	76,063.00	33,339.00	-
Raymundo Nieves Rueda	- 167,397.00	357,621.00	281,531.00	91,307.00	-
Agustín rivera Ramirez	- 26,437.00	63,648.00	79,246.00	42,035.00	-
María carolina Ramirez Domínguez	- 543.00	7,403.00	6,860.00	-	-
Agustina Hernández luna	- 5,817.00	7,227.00	1,804.00	394.00	-
Sindicato de Empleados y Trabajadores Del Balneario Agua Hedionda	- 32,674.00	48,918.00	48,918.00	32,674.00	-
Félix Hermilo Ramirez navarro	- 16,000.00	16,000.00	-	-	-
Elidía Ramirez morales	- 19,546.00	38,414.00	18,867.00	-	-
Marco jazel lino Ramirez	- 42,623.00	214,612.00	137,632.00	34,357.00	-
Arrendadora de Software México S.A. DE C.V.	- 5,388.00	-	-	5,388.00	-
Mónica Ivette Pérez	- 362.00	-	-	362.00	-
Marisol Vargas espíritu	- 324.00	-	-	324.00	-
Lucia Sánchez Ramirez	- 404.00	-	-	404.00	-
Berenice estudiante correa	- 76.00	-	-	76.00	-
Iris Ivonne rizo reyes	- 228.00	-	-	228.00	-
Abraham Álvarez Hernández	- 116.00	-	-	116.00	-
Isaí islas viveros	- 152.00	-	-	152.00	-
Isis Sandoval	- 58.00	-	-	58.00	-
Rodrigo castillo	- 266.00	-	-	266.00	-
Gobierno del Estado de Morelos	- 1,317,091.00	1,324,699.00	16,353.00	8,745.00	-
Leonardo Damián becerril	- 80.00	-	-	80.00	-
Luis Ricardo Martínez f	-	-	-	-	-
Konex México SA de CV	- 6,892.00	27,568.00	27,568.00	6,892.00	-
Reciclaje Ecológico Integral Cabrera SA de CV	- 5,091.00	22,838.00	21,947.00	4,200.00	-
Alondra Lizzeth reyes Jaime	-	6,553.00	3,249.00	3,304.00	-

Fortino Guzmán Marín	- 2,072.00	-	-	- 2,072.00
Roberto López Ramirez	- 6,285.00	6,285.00	7,583.00	7,583.00
Félix Emanuel Bahena moreno	- 6,270.00	6,270.00	-	-
Baraquiél estrada bravo	- 1,838.00	1,838.00	-	-
Productos de Limpieza Márquez	- 8,816.00	8,208.00	-	608.00
Claudia micaela Avilés Avilés	- 1,500.00	4,500.00	6,000.00	3,000.00
Alondra Lizzeth Reyes Jaime	- 645.00	6,262.00	9,566.00	3,948.00
María Antonieta cortes cruz	-	5,585.00	5,585.00	-
Karla Anahí Ortega Ramirez	-	6,447.00	6,447.00	-
David Christian Ocampo Coria	-	21,145.00	21,145.00	-
Teléfonos de México S.A.B de C.V	-	20,862.00	24,337.00	3,475.00
María Antonieta cortes cruz	-	5,452.00	5,452.00	-
Aida Rodríguez meza	-	9,893.00	9,893.00	-
Manuel Huexotitla Andrade	-	24,176.00	24,176.00	-
Laura patricia Bernal López	-	6,296.00	7,032.00	736.00
María Guadalupe Hernández Rabadán	-	42,150.00	42,150.00	-
Pinturas del 57 SA de CV	-	5,539.00	5,539.00	-
Nueva Walmart de México	-	1,949.00	1,949.00	-
Eric Domínguez canales	-	4,987.00	4,987.00	-
Víctor armando Presteguin Álvarez	-	3,650.00	3,650.00	-
Banco Mercantil del Norte SA de CV	-	2,865.00	4,124.00	1,259.00
José francisco Ruiz Álvarez	-	2,000.00	2,320.00	320.00
Fonacot	- 9,078.00	112,786.00	111,587.00	7,879.00
Crédito Infonavit	241.00	-	3,579.00	3,820.00
Retención de Cuotas Sindicales	- 6,005.00	23,416.00	41,892.00	24,480.00
Pensión alimenticia	- 12,902.00	49,745.00	52,247.00	15,404.00
Adeudos de ejercicios fiscales anteriores	-	-	6,966.00	6,966.00
<b>Total</b>	<b>- 3,011,551.00</b>	<b>14,840,791.00</b>	<b>15,121,809.00</b>	<b>- 3,292,571.00</b>



**Nota 11 PATRIMONIO**

Al cierre del 4to trimestre del ejercicio 2022, el Patrimonio es por \$2,322,026.00 (Dos millones treientos veintidós mil noventa y seis pesos 00/100 M.N), el cual se encuentra totalmente suscrito y aportado en la constitución de este fideicomiso, integrándose de la siguiente forma:

Hacienda Pública/Patrimonio Contribuido				
Contribuido				
Aportaciones	- 2,004,151.00	-	-	- 2,004,151.00
Total	- 2,004,151.00	-	-	- 2,004,151.00

**Nota 12 HACIENDA PÚBLICA /PATRIMONIO GENERADO**

Hacienda Pública/Patrimonio Contribuido				
Generado				
Ejercicios Años Anteriores	3,617,004.00	-	5,714,033.00	- 2,094,739.00
Ejercicio 2001	- 2,337,323.00	-	-	- 2,337,323.00
Ejercicio 2002	- 2,357,336.00	-	-	- 2,357,336.00
Ejercicio 2003	- 128,752.00	-	-	- 128,752.00
Ejercicio 2004	- 224,965.00	-	-	- 224,965.00
Ejercicio 2005	- 626,766.00	-	-	- 626,766.00
Ejercicio 2006	- 347,849.00	-	-	- 347,849.00
Ejercicio 2007	- 1,369,118.00	-	-	- 1,369,118.00
Ejercicio 2008	- 1,708,065.00	-	-	- 1,708,065.00
Ejercicio 2009	- 104,572.00	-	-	- 104,572.00
Ejercicio 2010	2,354,935.00	-	-	2,354,935.00
Ejercicio 2011	2,303,201.00	-	-	2,303,201.00
Ejercicio 2012	1,052,976.00	-	-	1,052,976.00
Ejercicio 2013	340,923.00	-	-	340,923.00
Resultado del Ejercicio 2014	- 586,202.00	-	-	- 586,202.00
Resultado del Ejercicio 2015	- 920,129.00	-	-	- 920,129.00
Resultado de Ejercicio 2016	- 831,757.00	-	-	- 831,757.00
Resultado de Ejercicio 2017	1,013,387.00	-	-	1,013,387.00
Resultado de Ejercicio 2018	3,734,523.00	-	-	3,734,523.00
Resultado de Ejercicio 2019	- 250,916.00	-	-	- 250,916.00
Resultado de Ejercicio 2020	1,930,659.00	-	-	1,930,659.00
Resultado de Ejercicio 2021	1,417,357.00	-	-	1,417,357.00
Total	5,971,215.00	-	5,714,033.00	259,472.00

**Nota 13 Rectificaciones de Resultados de Ejercicios Anteriores**

Rectificaciones de Resultados de Ejercicios Anteriores	5,692,721.00	5,712,888.00	20,168.00	-
--	--------------	--------------	-----------	---

**Nota 15 Ingresos de Gestión**

Ingresos				
Por Venta de Bienes y Servicios				
Admisión Adultos	-	-	6,073,976.00	- 6,071,686.00
Admisión Niños	-	-	542,566.00	- 542,566.00
Admisión Tarjeta Club	-	-	732.00	- 732.00
Admisión Descuento Convenio	-	-	49,036.00	- 49,036.00
Admisión Descuento Excursión	-	-	18,966.00	- 18,966.00
Admisión descuento Promociones	-	-	527,923.00	- 527,923.00
Admisión Descuento INAPAM	-	-	297,219.00	- 297,219.00
Alquiler Albergas Privadas	-	-	694,455.00	- 694,455.00
Alquiler Tinas De Hidromasaje	-	-	10,457.00	- 10,457.00
Alquiler Vestidores Familiares	-	-	480,781.00	- 480,781.00
Spa	-	-	38,793.00	- 38,793.00
Club Ranas	-	-	75,321.00	- 75,321.00
Renta de Barra y Bodega	-	-	64,828.00	- 64,828.00
Visita Vapor y Sauna	-	-	2,095.00	- 2,095.00
Club Acuático Shortfin Mako	-	-	55,269.00	- 55,269.00
Venta de Helados	-	-	41,379.00	- 41,379.00
Trajes de Baño y Artículos de Playa	-	-	46,552.00	- 46,552.00
Varias Rentas	-	-	690.00	- 690.00
Cafetería	-	-	90,517.00	- 90,517.00
Snacks y artículos de playa	-	-	2,414.00	- 2,414.00
Renta de Mesas y Sillas	-	-	473,378.00	- 473,378.00
Aportación Negocio del Sindicato Energía Eléctrica	-	-	14,655.00	- 14,655.00
Club Nutrias	-	-	23,778.00	- 23,778.00
Club Patos	-	-	35,316.00	- 35,316.00
<b>Total</b>	-	-	<b>9,661,096.00</b>	<b>- 9,658,806.00</b>

**Nota 16 Aportaciones**

Hacienda Pública/Patrimonio Contribuido				
Contribuido				
Aportaciones	-	-	2,970,491.00	- 2,970,491.00
<b>Total</b>	-	-	<b>2,970,491.00</b>	<b>- 2,970,491.00</b>

**Nota17 Otros Ingresos y Beneficios**

Ingresos				
Otros Ingresos y Beneficios				
HSBC Cta. 4041659079	-	-	119.00	- 119.00
Inversión Valores	-	-	7.00	- 7.00
Banamex 7011-6342349	-	-	15.00	- 15.00
Banamex 7011-6470568 Caja de Ahorro	-	-	6.00	- 6.00
<b>Total</b>	<b>-</b>	<b>-</b>	<b>147.00</b>	<b>- 147.00</b>

**Nota 18 Remuneraciones al Personal de Carácter Permanente**

Remuneraciones al Personal de Carácter Permanente				
Remuneraciones al Personal Administrativo				
Sueldo Base al Personal Administrativo Pers.	-	3,849,991.00	-	3,849,991.00
Remuneraciones al Personal Sindicalizado	-	263,643.00	-	263,643.00
<b>Total</b>	<b>-</b>	<b>4,113,634.00</b>	<b>-</b>	<b>4,113,634.00</b>

**Nota 19 Remuneraciones al Personal de Carácter Transitorio Sindicalizado**

Remuneraciones al Personal de Carácter Transitorio	-	18,254.00	-	18,254.00
--	---	-----------	---	-----------

**Nota 20 Remuneraciones Adicionales al Personal Administrativo**

REMUNERACIONES ADICIONALES AL PERSONAL ADMINISTRATIVO	-	365,213.00	60.00	365,154.00
Primas de Vacaciones, Dominicales y Gratificaciones de Fin de Año				
Primas Por Años de Servicios Efectivos	-	313,690.00	-	313,690.00
Primas de Vacaciones, Dominicales y Gratificaciones de Fin de Año	-	1,198,232.00	-	1,198,232.00

**Nota 22 Remuneraciones Adicionales al Personal Sindicalizado**

Remuneraciones Adicionales al Personal Sindicalizado	-	34,298.00	-	34,298.00
Primas de Vacaciones, Dominicales y Gratificaciones de Fin de Año				
Primas de Vacaciones, Dominicales y Gratificaciones Fin de Año	-	17,439.00	-	17,439.00
Días Festivos	-	16,859.00	-	16,859.00

**Nota 23 Seguridad Social**

Seguridad Social	-	915,073.00	-	915,073.00
Seguridad Social Personal Administrativo	-	755,080.00	-	755,080.00
Seguridad Social al Personal Sindicalizado	-	159,993.00	-	159,993.00

**Nota 24 Otras Prestaciones Sociales y Económicas**

<b>Otras Prestaciones Sociales y Económicas</b>	-	2,260,857.00	-	2,260,857.00
Otras Prestaciones Sociales Económicas Personal Admvo.				
Prestaciones y Haberes de Retiro	-	74,441.00	-	74,441.00
Otras Prestaciones Sociales y Económicas Pers. Sindicalizado	-	2,186,416.00	-	2,186,416.00

**Nota 25 Pago de Estímulos a Servidores Públicos**

<b>Pago de Estímulos a Servidores Públicos</b>	-			
Previsiones personales Administrativo				
Previsión de Carácter Laboral, Económico y Seguridad Social		-19,615.00		-19,615.00
Vales de Despensa	-	635,098.00	-	635,098.00
Previsiones Personal Sindicalizado		509,448.00	-	473,448.00
Previsión de Carácter Laboral, Económico y Seg Soc.				
Vales de Despensa	-	443,072.00	-	443,072.00
Premio de Puntualidad	-	25,800.00	-	25,800.00
Aportación Caja de Ahorro	-	4,576.00	-	4,576.00

**Nota 26 Previsiones Personal Sindicalizado**

No existe Previsiones Personal Sindicalizado durante el periodo.

**Nota 27 Impuesto Sobre Nominas**

<b>Impuestos Sobre Nóminas y Otros que se Deriven de una Relación Laboral</b>	-	76,794.00	-	76,794.00
Impuesto Sobre Nominas				
Impuesto Sobre Nominas	-	76,794.00	-	76,794.00

**Nota 28 Materiales de Administración, Emisión de Documentos y Artículos Oficiales**

<b>Materiales de Administración, Emisión de Documentos y Artículos Oficiales</b>	-	136,112.00	-	136,112.00
Materiales, Útiles y Equipos Menor de Oficina	-	39,333.00	-	39,333.00
Materiales y Útiles De Impresión y Reproducción	-	11,459.00	-	11,459.00
Material de Limpieza Gastos	-	85,320.00	-	85,320.00

**Nota 29 Alimentos y Utensilios**

<b>Alimentos y Utensilios</b>	-	457.00	-	457.00
Productos de Alimentos para Personas	-	457.00	-	457.00

**Nota 30 Materiales y Artículos de Construcción y de Reparación**

<b>Materiales y Artículos de Construcción y de Reparación</b>	-	161,034.00	-	161,034.00
Productos Minerales no Metálicos	-	4,329.00	-	4,329.00
Cemento y Productos de Concreto	-	18,972.00	-	18,972.00
Cal, Yeso, y Productos de Yeso	-	138.00	-	138.00
Madera y Productos de Madera	-	698.00	-	698.00
Vidrio y Productos de Vidrio	-	331.00	-	331.00
Material Eléctrico y Electrónico	-	15,058.00	-	15,058.00
Artículos y Materiales para la Construcción	-	14,916.00	-	14,916.00
Materiales Complementarios	-	1,883.00	-	1,883.00
Otros Materiales y Artículos Const. y Reparación	-	104,709.00	-	104,709.00

**Nota 31 Productos Químicos, Farmacéuticos y de Laboratorio**

<b>Productos Químicos, Farmacéuticos y de Laboratorio</b>	-	203,705.00	-	203,705.00
Fertilizantes, Pesticidas y Otros Agroquímicos	-	580.00	-	580.00
Medicinas y Productos Farmacéuticos	-	11,589.00	-	11,589.00
Materiales, Accesorios y Suministros Médicos	-	10,886.00	-	10,886.00
Fibras, Sintéticas, Hules, Plásticos y Derivados	-	75,611.00	-	75,611.00
Otros Productos Químicos	-	105,039.00	-	105,039.00

**Nota 32 Combustibles, Lubricantes y Aditivos**

<b>Combustibles, Lubricantes y Aditivos</b>	-	82,909.00	-	82,909.00
Combustible, Lubricantes y Aditivos Gastos	-	82,909.00	-	82,909.00

**Nota 33 Vestuario, Blancos, Prendas de Protección y Artículos Deportivos**

<b>Vestuario, Blancos, Prendas de Protección y Artículos Deportivos</b>	-	38,227.00	-	38,227.00
Vestuario y Uniformes	-	37,008.00	-	37,008.00
Prendas de Seguridad y Protección Personal	-	933.00	-	933.00
Blancos y Otros Productos, Tex, Exp pr	-	286.00	-	286.00

**Nota 34 Herramientas, Refacciones y Accesorios Menores**

<b>Herramientas, Refacciones y Accesorios Menores</b>	-	43,217.00	-	43,217.00
Refacciones y Accesorios Menores de Edificio	-	15,801.00	-	15,801.00
Refacciones, Accesorios menores de Equipo de Computo	-	2,560.00	-	2,560.00

Refacciones y Accesorios Menores de Otros BIENES	-	6,909.00	-	6,909.00
Herramientas Menores	-	11,361.00	-	11,361.00

### Nota 35 Servicios Básicos

Servicios Básicos	-	289,778.00	-	289,778.00
Energía Eléctrica	-	230,723.00	-	230,723.00
Gas	-	2,864.00	-	2,864.00
Agua	-	20.00	-	20.00
Telefonía Tradicional	-	30,818.00	-	30,818.00
Servicio de Acceso de Int. de Redes	-	25,353.00	-	25,353.00
Energía Eléctrica	-	230,723.00	-	230,723.00

### Nota 36 Servicios de Arrendamiento

Servicios de Arrendamiento	-	16,486.00	-	16,486.00
Arrendamiento de Mobiliario y Equipo de Administración	-	11,638.00	-	11,638.00
Otros Arrendamientos	-	4,848.00	-	4,848.00

### Nota 37 Servicios Profesionales, Científicos y Técnicos y Otros Servicios

Servicios Profesionales, Científicos y Técnicos y Otros Servicios	-	153,944.00	-	153,944.00
Servicios Legales de Contabilidad de Auditoría	-	150,244.00	-	114,613.00
Servicios de Cons. Admón., Proceso Te	-	3,700.00	-	

### Nota 38 Servicios Profesionales, Científicos y Técnicos y Otros Servicios

Servicio Financieros, Bancarios y Comerciales	-	82,801.00	-	82,801.00
Servicio Financieros, Bancarios	-	82,801.00	-	82,801.00

### Nota 39 Servicios de Instalación, Reparación, Mantenimiento y Conservación

Servicios de Instalación, Reparación, Mantenimiento y Conservación	-	193,820.00	-	193,820.00
Cons. y Mantenimiento Menor de Inmueble	-	43,570.00	-	43,570.00
Instalación, Reparación, Mantenimiento de Mobiliario y Equipo	-	11,643.00	-	11,643.00
Instalaciones, Reparación y Mantenimiento de Equipo de Computo	-	3,000.00	-	3,000.00
Instalación, Reparación y Mantenimiento de Maquinaria, Otros Equipos	-	87,298.00	-	87,298.00
Servicio de Limpieza y Manejo de Desechos	-	48,287.00	-	48,287.00
Servicio de Jardinería y Fumigación	-	22.00	-	22.00

**Nota 40 Servicios de Comunicación Social y Publicidad**

Servicios de Traslado y Viáticos	-	5,500.00	-	5,500.00
Difusión por Radio, TV, y Otros Medios de Venta	-	5,500.00	-	5,500.00

**Nota 41 Servicios de Instalación, Reparación, Mantenimiento y Conservación**

Servicios de Traslado y Viáticos	-	12,402.00	-	12,402.00
Pasajes Terrestres	-	1,898.00	-	1,898.00
Otros Servicios de Traslado y Hospedaje	-	8,300.00	-	8,300.00
Otros Servicios de Traslado y Hospedaje	-	2,204.00	-	2,204.00

**Nota 42 Otros Servicios Generales**

Otros Servicios Generales	-	508,631.00	-	508,631.00
Impuestos y Derechos	-	499,563.00	-	499,563.00
Impuestos y Derechos de Importación	-	6,654.00	-	6,654.00
Otros Servicios Generales	-	2,414.00	-	2,414.00

**Nota 43 Depreciación de Bienes Inmuebles**

Depreciación de Bienes Inmuebles	-	295,515.00	-	295,515.00
Depreciación de Bienes Inmuebles				
Remodelación Chapoteadero Gastos	-	5,020.00	-	5,020.00
Albercas Privadas Gastos	-	38,005.00	-	38,005.00
Edificio Principal Gastos	-	30,885.00	-	30,885.00
Rehabilitación tubo de desfogue Gastos	-	9,046.00	-	9,046.00
Terraza Principal Gastos	-	31,162.00	-	31,162.00
Reparación Alberca Principal Gastos	-	97,798.00	-	97,798.00
Muro de Contención los Sabinos Gastos	-	35,060.00	-	35,060.00
Planta Baja Gastos	-	12,276.00	-	12,276.00
Sanitarios Gastos	-	630.00	-	630.00
Cancha de Futbol Gastos	-	122.00	-	122.00
Sauna y Vapor Gastos	-	18,036.00	-	18,036.00
Sistema de Riego por Aspersión Gastos	-	1,997.00	-	1,997.00
Andadores Gastos	-	4,085.00	-	4,085.00
Escalera de Entrada Principal Gastos	-	10,828.00	-	10,828.00
Spa Gastos	-	566.00	-	566.00

**Nota 44 Depreciación de Infraestructura**

Equipo de Computo				
Equipo de Computo	-	3,793.00	-	3,793.00

Mobiliario y Equipo de Oficina	-	13,112.00	-	13,112.00
Maquinaria y Equipo de Herramienta	-	55,920.00	-	55,920.00

#### Nota 45 Depreciación de Bienes Muebles

Equipo de Oficina Gastos	-			
Equipo de Oficina	-	1,023.00	-	1,023.00
Maquinaria Herramienta y Mobiliario	-	12,798.00	-	12,798.00
Equipo de Radiocomunicación	-	456.00	-	456.00

#### Nota 46 Amortización de Activos Intangibles

Activos intangibles	-	5,223.00	-	5,223.00
---------------------	---	----------	---	----------

#### Notas al Estado de Variación en la Hacienda Pública

Existe una variación el rubro de rectificaciones de resultados de ejercicio anteriores, específicamente en el ejercicio 2022, por un monto de \$2,481,713.00 (Dos millones cuatrocientos ochenta y un mil setecientos trece pesos por concepto de reclasificaciones al rubro de Rectificaciones de Resultados de Ejercicios Anteriores, los cuales corresponden a resultados no considerados en ejercicios anteriores al ejercicio 2001.

Concepto	Hacienda Pública/Patrimonio Contribuido	Hacienda Pública/Patrimonio Generado de Ejercicios Anteriores	Hacienda Pública/Patrimonio Generado del Ejercicio	Exceso o Insuficiencia en la Actualización de la Hacienda Pública /Patrimonio	TOTAL
<b>Hacienda Pública / Patrimonio Contribuido Neto de 2021</b>	<b>2,004,151.00</b>	-	-	-	<b>2,004,151.00</b>
Aportaciones	2,004,151.00				
Donaciones de Capital					
Actualización de la Hacienda Pública / Patrimonio					
<b>Hacienda Pública / Patrimonio Generado Neto de 2021</b>	-	<b>4,553,859.00</b>	<b>- 1,417,357.00</b>	<b>5,692,721.00</b>	<b>- 278,495.00</b>
Resultados del Ejercicio (Ahorro / Desahorro)	-	-	1,417,357.00	-	1,417,357.00
Resultados de Ejercicios Anteriores	-	4,553,859.00	-	-	4,553,859.00
Revalúos	-	-	-	-	-
Rectificaciones de Resultados de Ejercicios Anteriores	-	-	-	5,692,721.00	5,692,721.00
<b>Exceso o Insuficiencia en la Actualización de la Hacienda Pública / Patrimonio Neto de 2021</b>	-	-	-	-	-
Resultado por Posición Monetaria	-				
Resultado por Tenencia de Activos no Monetarios	-				
<b>Hacienda Pública / Patrimonio Neto Final de 2021</b>	<b>2,004,151.00</b>	<b>4,553,859.00</b>	<b>- 1,417,357.00</b>	<b>5,692,721.00</b>	<b>1,725,656.00</b>



<b>Cambios en la Hacienda Pública / Patrimonio</b>					
<b>Contribuido Neto de 2022</b>	-	-	-	-	-
Aportaciones	-	-	-	-	-
Donaciones de Capital	-	-	-	-	-
Actualización de la Hacienda Pública / Patrimonio	-	-	-	-	-
<b>Variaciones de la Hacienda Pública / Patrimonio</b>					-
<b>Generado Neto de 2022</b>	-	4,294,387.00	2,154,391.00	5,692,721.00	756,057.00
Resultados del Ejercicio (Ahorro / Desahorro)	-	-	737,034.00	-	737,034.00
Resultados de Ejercicios Anteriores	-	4,294,387.00	1,417,357.00	-	5,711,744.00
Revalúos	-	-	-	-	-
Reservas	-	-	-	-	-
Rectificaciones de Resultados de Ejercicios Anteriores	-	-	-	5,692,721.00	5,692,721.00
<b>Hacienda Pública / Patrimonio Neto Final de 2022</b>	2,004,151.00	259,472.00	737,034.00	-	2,481,713.00

## Notas al Estado de Flujos de Efectivo

### Efectivo y equivalentes

El análisis de los saldos inicial y final que figuran en la última parte del Estado de Flujo de Efectivo en la cuenta de efectivo y equivalentes es como sigue, con forme a las reglas establecidas e instrucciones giradas por la Secretaría de Hacienda las cifras representadas en el Flujo de Efectivo corresponden al 4to Trimestre 2021 y el 4to Trimestre 2022:

Concepto	2022	2021
<b>Flujo de Efectivo de las Actividades de Operación</b>		
<b>Origen</b>	<b>12,630,585.00</b>	<b>8,520,212.00</b>
Impuestos	-	-
Cuotas y Aportaciones de Seguridad Social	-	-
Contribuciones de Mejoras	-	-
Derechos	-	-
Productos	-	-
Aprovechamientos	-	-
Ingresos por Venta de Bienes y Prestación de Servicios	9,659,947.00	6,503,306.00
Participaciones, Aportaciones, Convenios, Incentivos Derivados de la Colaboración Fiscal, Fondos Distintos de Aportaciones, Transferencias, Asignaciones, Subsidios y Subvenciones, y Pensiones y Jubilaciones Transferencias, Asignaciones, Subsidios y Otras Ayudas	2,970,491.00	2,000,000.00
Otros Ingresos y Beneficios	147.00	16,906.00
<b>Aplicación</b>	<b>11,893,551.00</b>	<b>9,937,570.00</b>
Servicios Personales	9,576,691.00	8,394,210.00
Materiales y Suministros	665,660.00	206,573.00

Servicios Generales	1,263,360.00		838,820.00
Transferencias Internas y Asignaciones al Sector Público	-		-
Transferencias al Resto del Sector Público	-		-
Subsidios y Subvenciones	-		-
Ayudas Sociales	-		-
Pensiones y Jubilaciones	-		-
Transferencias a Fideicomisos, Mandatos y Contratos Análogos	-		-
Transferencias a la Seguridad Social	-		-
Donativos	-		-
Transferencias al Exterior	-		-
Participaciones	-		-
Aportaciones	-		-
Convenios	-		-
Intereses de la Deuda Pública	-		-
Comisiones de la Deuda Pública	-		-
Gastos de la Deuda Pública	-		-
Costo por Coberturas	-		-
Apoyos Financieros	-		-
Otros Aplicaciones	387,840.00		497,967.00
<b>Flujos Netos de Efectivo por Actividades de Operación</b>	<b>737,034.00</b>	<b>-</b>	<b>1,417,358.00</b>

Concepto	2022	2021
<b>Flujo de Efectivo de las Actividades de Inversión</b>		
<b>Origen</b>	<b>6,028,261.00</b>	<b>6,235,645.00</b>
Bienes Inmuebles, Infraestructura y Construcciones en Proceso	2,949,373.00	3,324,402.00
Bienes Muebles	2,975,909.00	2,911,243.00
Otros Orígenes de Inversión	102,979.00	-
<b>Aplicación</b>	<b>5,292,415.00</b>	<b>5,081,794.00</b>
Bienes Inmuebles, Infraestructura y Construcciones en Proceso	2,949,373.00	3,324,402.00
Bienes Muebles	2,240,063.00	1,757,392.00
Otros Orígenes de Inversión	102,979.00	-
<b>Flujos Netos de Efectivo por Actividades de Inversión</b>	<b>735,846.00</b>	<b>1,153,851.00</b>

<b>Flujo de Efectivo de las Actividades del Financiamiento</b>		
<b>Origen</b>		
Endeudamiento Neto	-	-
Interno	-	-
Externo	-	-
Otros Orígenes del Financiamiento	-	-
<b>Aplicación</b>		
Servicios de la Deuda	-	-
Interno	-	-
Externo	-	-
Otros Orígenes del Financiamiento	-	-
<b>Flujo Netos de Efectivo por Actividades de Financiamiento</b>	<b>-</b>	<b>-</b>

Incremento/Disminución Neta en el Efectivo y Equivalentes al Efectivo	1,472,880.00	-	263,507.00
Efectivo y Equivalentes al Inicio del Ejercicio	189,689.00		453,196.00
Efectivo y Equivalentes al Final del Ejercicio	1,662,569.00		189,689.00

## 2) Presupuestarios

Conciliación entre los Ingresos Contables y Presupuestarios	
Correspondiente del 01 de enero al 31 de diciembre de 2022	
(cifras en pesos)	
<b>Ingresos Presupuestarios</b>	<b>12,630,585.00</b>
Más Ingresos Contables no Presupuestarios	-
Incremento por variación de inventarios	-
Disminución del exceso de estimaciones por pérdidas o deterioro u obsolescencia	-
Disminución del exceso de provisiones	-
Otros ingresos y Beneficios varios	-
Otros Ingresos contables no presupuestarios	-
Menos Ingresos presupuestarios no contables	-
Productos de capital	-
Aprovechamientos de Capital	-
Ingresos derivados de financiamiento	-
Otros ingresos presupuestarios no contables	-
<b>Ingresos Contables</b>	<b>12,630,585.00</b>

Fideicomiso Balneario Agua Hedionda	
Conciliación entre los Egresos Contables y Presupuestarios	
Correspondiente del 01 de enero al 31 de diciembre de 2022	
(cifras en pesos)	
<b>Egresos presupuestarios</b>	
Servicios Personales	9,576,691.00
Materiales y Suministros	665,661.00
Servicios Generales	1,191,186.00
Transferencias Asignaciones, Subsidios y Otras ayudas	-
Bienes Muebles, Inmuebles e intangibles	72,174.00
ADEFAS	-
Deprecaciones y Amortizaciones	-
<b>TOTAL, EGRESOS PRESUPUESTARIOS</b>	<b>11,505,712.00</b>
<b>Menos Egresos Presupuestarios No Contables</b>	<b>0.00</b>
Materias Primas y Materiales Ed Producción y Comercialización	-
Materiales y Suministros	-
Mobiliario y Equipo de Administración	-
<b>Mas Egresos Contables no Presupuestarios</b>	<b>397,592.00</b>
Depreciaciones	387,840.00
Otros	-
<b>Mas Egresos Contables Presupuestarios</b>	<b>0.00</b>
Herramientas menores	-
Bienes Inmuebles e intangibles	-
<b>Menos Egresos Presupuestarios no Contables</b>	<b>-</b>
Bienes Inmuebles e intangibles	-
Otros	-
ADEFAS	1
<b>TOTAL, EGRESOS CONTABLES</b>	<b>11,893,551.00</b>

## NOTAS DE MEMORIA (CUENTAS DE ORDEN)

Las cuentas de orden se utilizan para registrar movimientos de valores que no afecten o modifiquen el balance del ente, sin embargo, su incorporación en libros es necesaria con fines de recordatorio contable, de control y en general sobre los aspectos administrativos, o bien para consignar sus derechos o responsabilidades contingentes que puedan o no presentarse en el futuro.

El saldo del pasivo contingente que correspondía al pago anticipado de los derechos fideicomisarios a los ejidatarios del núcleo ejidal Otilio Montaña, por el convenio de extinción del Fideicomiso Balneario Agua Hedionda, quedó concluido.

NOMBRE	SALDO	CARGO	ABONO	SALDO
ALCOCER RAMALES FEDERICO	500,000.00	500,000.00	-	-
ALCOCER GUTIÉRREZ BERNARDO	500,000.00	500,000.00	-	-
BARBA SALAZAR VIDAL	500,000.00	500,000.00	-	-
ÁVILA ARIAS EFRÉN	500,000.00	500,000.00	-	-
NÚÑEZ RENDÓN JUANA	500,000.00	500,000.00	-	-
PÉREZ RODRÍGUEZ ALDEGUNDA	500,000.00	500,000.00	-	-
URZUA FLORES FRANCISCA	500,000.00	500,000.00	-	-
VÁZQUEZ GUTIÉRREZ VALENTÍN	500,000.00	500,000.00	-	-
<b>SALDO AL 31 de diciembre DE 2022</b>	<b>4,000,000.00</b>	<b>4,000,000.00</b>	-	-

Las cuentas que se manejan para efectos de este documento son las siguientes:

Cuentas de Orden Contables y Presupuestarias	
Presupuestarias	
(Cifras en pesos)	
Concepto	
Ley de Ingresos por Ejecutar	1,304,677.00
Ley de Ingresos Devengada	-
Ley de Ingresos Recaudada	12,630,585.00

Cuentas de Orden Contables y Presupuestarias	
Presupuestarias	
(Cifras en pesos)	
Concepto	
Presupuesto de Egresos Aprobado	-
Presupuesto de Egresos por ejercer	13,935,262.00
Modificaciones al Presupuesto de Egresos Aprobado	-
Presupuesto de Egresos Comprometido	-
Presupuesto de Egresos Devengado	-
Presupuesto de Egresos Ejercido	11,505,712.00
Presupuesto de Egresos Pagado	8,671,616.00

## **b) NOTAS DE GESTIÓN ADMINISTRATIVA**

El Fideicomiso Balneario Agua Hedionda, como organización debe verse, primero como una entidad auxiliar de la administración pública del Gobierno del Estado de Morelos, en virtud de los actos jurídicos de Derecho Público que le dieron origen y segundo, como una empresa que ofrece productos turísticos, por la naturaleza de los servicios que presta.

Podemos destacar que actualmente el Balneario Agua Hedionda, cuenta con una infraestructura asentada en 23,765 metros cuadrados y el principal recurso natural explotado es un manantial de aguas duras.

La evolución jurídica del Fideicomiso Balneario Agua Hedionda ha sido muy intensa, pues desde su creación, se han operado en su figura original una serie de cambios, que le fueron impuestos para obedecer a las transformaciones propias de la dinámica social, adecuando cada una de ellas a las circunstancias sociales, políticas, económicas y temporales de su entorno.

El Fideicomiso Balneario Agua Hedionda tiene como misión y visión lo siguiente:

### **MISIÓN**

“Impulsar y Fortalecer la competitividad y posicionamiento del Balneario Agua Hedionda con el fin de consolidarlo como un destino turístico de calidad para los visitantes nacionales y extranjeros”.

### **VISIÓN**

“Ser reconocido como el mejor balneario del país con servicios, eficientes y eficaces, con instalaciones modernas y funcionales, comprometidos a satisfacer las expectativas de los visitantes a precios accesibles”.

Dentro de los antecedentes más importantes podemos citar:

Con fecha 12 de mayo de 1943, se constituye El Fideicomiso entre el Gobierno Federal como Fideicomitente y el Banco Nacional Hipotecario Urbano y de Obras Públicas como Fiduciario, en virtud de existir acuerdo Presidencial del 1 de noviembre de 1942, en el que se concede al H. Ayuntamiento de Cuautla, un subsidio procedente de la explotación del Balneario Agua Hedionda para sufragar las obras de construcción del mercado de Cuautla, así como la compra de su red de distribución de agua potable y las que se destinen para servicios municipales.

Con fecha 15 de enero de 1976, el Gobierno Federal como Fideicomitente. Constituye siendo la institución Fiduciaria: Nacional Financiera, contrato de Fideicomiso que deja sin efecto el de 1943, en este nuevo instrumento se beneficia al núcleo ejidal Otilio Montaña, debiéndose crear empresas ejidales a través de Fideicomiso Fondo Nacional de Fomento Ejidal.

Con fecha 19 de enero de 1993, se pública en el Diario Oficial el Acuerdo Presidencial en el que se ordena la transferencia de los Derechos y Obligaciones que tiene la Federación en su carácter de Fideicomitente a favor del Gobierno del Estado de Morelos, convirtiéndose en el nuevo Fideicomitente y titular de todos los derechos.

Con fecha 15 de abril de 1993, se celebró Convenio Modificatorio del Contrato de Fideicomiso de 1976, para perfeccionar la transferencia del Balneario en beneficio del Gobierno del Estado de Morelos.

FIN DEL FIDEICOMISO: Hacer la entrega de utilidades al Núcleo Ejidal Otilio Montaña, de Cuautla, Morelos.

El Objeto del Fideicomiso se ve afectado por el Convenio de Extinción celebrado el día 4 del mes de agosto del año 2000, mediante el cual se acuerda la liquidación anticipada de los derechos fideicomisarios, hasta la fecha no se ha concluido.

#### **OBLIGACIONES FISCALES:**

- Régimen fiscal Balneario Sector Público, Persona moral con fines no lucrativos.
- Pago de Derechos de Agua (CONAGUA)
- Retenciones por pago de Servicios Profesionales por Honorarios 10% de ISR e IVA.
- Retenciones por pago de Servicios Subordinados: ISR, IMSS e INFONAVIT.
- Retención a Trabajadores con crédito de INFONAVIT y FONACOT.
- Entero del 16% del Impuesto al Valor Agregado, sobre actividades o preste servicios diversos a los de derecho público.
- Entero de las Cuotas Obrero-Patronales de IMSS, INFONAVIT y AFORE.
- Impuesto tasa del 2.5% Sobre la Explotación de Balnearios.
- Impuesto del 2% Sobre Nóminas.

Nota:

El fideicomiso Público Balneario Agua Hedionda, por las actividades por las cuáles obtenga recursos afines a su objeto y programas, para los cuáles fue creado, tales como las entradas al balneario, no estarán sujeta al cobro del Impuesto al Valor Agregado, ya que las actividades que desempeña son de ente público, y dan lugar al pago de derechos, los cuales se encuentran exentos, tanto para el fideicomiso, como para el beneficiado.

Cuando el Fideicomiso Público Balneario Agua Hedionda, realice actividades o preste servicios diversos a los de derecho público, tendrá la obligación de trasladar el Impuesto al Valor Agregado a la tasa general del 16%, a las personas, por el uso, goce o aprovechamiento del bien o servicio que se le presta, por la renta de albercas privadas, tinas de hidromasaje, vestidores familiares e individuales, lockers, locales, pisos, vapor y sauna, al no constituir derechos, servicios por los cuales resulta procedente el traslado del impuesto a los usuarios.

## **Bases de Preparación de los Estados Financieros**

Los Estados Financieros del Fideicomiso Balneario Agua Hedionda del periodo comprendido del 01 de enero al 31 de marzo del ejercicio fiscal 2022, contabilizan los eventos y las transacciones económicas cuantificables de las operaciones expresadas y contabilizadas en moneda nacional, producto de la gestión presupuestaria.

Los principios, criterios, normas y reglas específicas que rigen a la Contabilidad Gubernamental, de acuerdo con las mejores prácticas contables aplicables al Fideicomiso le otorgan sustento al registro de las operaciones y a la presentación de los Estados Financieros. Estas características

facilitan a las instancias fiscalizadoras comprobar en las Áreas Centrales de Contabilidad la veracidad de los datos del ingreso y gastos públicos, así como de las operaciones de crédito público y de los fondos e inversiones.

El Estado de Situación Financiera Comparativo del Fideicomiso Balneario Agua Hedionda, incluye tanto las operaciones con incidencia presupuestaria, como aquéllas que no tienen este efecto, además, del patrimonio público y la inversión realizada a través del recurso propio devengados de los servicios que presta como balneario.

En las actividades de revisión de las cifras presupuestarias interviene de manera relevante la Secretaría de la Contraloría del Gobierno del Estado de Morelos, así como la información obtenida de los sistemas y controles presupuestarios respecto al tratamiento de las operaciones de gasto público.

Para formular los informes que se incluyen en este documento se utilizan procedimientos de validación, análisis y agrupación, aplicando metodologías que permiten determinar los resultados y compararlos con los del ejercicio precedente, con el propósito de medir su evolución. De esa forma, los reportes sobre las finanzas además de constituir un elemento básico y confiable para la fiscalización permiten cumplir con el objetivo de proporcionar información financiera al Comité Técnico del Fideicomiso Balneario Agua Hedionda y a la sociedad a través del IMIPE, para llevar a cabo el análisis de los resultados del ejercicio respecto a los obtenidos en el año anterior.

Para apoyar la interpretación de los Estados Financieros, se incorporan notas en las que se establecen las bases utilizadas para su elaboración, las principales políticas contables y las explicaciones a las variaciones más representativas de los saldos del ejercicio, respecto a los obtenidos en el ejercicio fiscal de 2015; dichas explicaciones se integran a partir de la información proporcionada por el Departamento de Recursos Financieros y Contabilidad.

El Estado de Actividades registra la diferencia entre los resultados a favor y en contra del Fideicomiso Balneario Agua Hedionda, derivada de las operaciones presupuestarias y no presupuestarias correspondientes al ejercicio, así como las variaciones al patrimonio que resultan de los traspasos de los saldos del año anterior.

La agrupación de los datos del Egreso, en términos generales se sustenta en los mismos términos presentados en el Presupuesto de Egresos del Fideicomiso Balneario Agua Hedionda.

#### **Notas a los Estados Financieros del Fideicomiso Balneario Agua Hedionda**

Con la finalidad de proporcionar al usuario elementos que permitan la mejor comprensión de las cifras contenidas en los Estados Financieros del Fideicomiso Balneario Agua Hedionda, se incluyen notas a los Estados Financieros que se agrupan en tres apartados principales:

- Bases de Preparación de los Estados Financieros, que señalan las diversas disposiciones jurídicas, presupuestarias y contables vigentes durante el ejercicio que se informa, como son la Ley de Presupuesto, Contabilidad y Gasto Público del Estado de Morelos, El presupuesto de Ingresos y Egresos autorizado por el Comité técnico del Fideicomiso Balneario Agua Hedionda, Postulados Básicos de Contabilidad Gubernamental y el Sistema Contable vigente;
- Principales Políticas Contables, que describen los procedimientos y reglas técnicas específicas de registro, basadas en la normatividad del Sistema de Contabilidad Gubernamental y
- Principales Variaciones, que incluyen las explicaciones más representativas o relevantes de las cuentas de balance y de resultados que conforman los Estados Financieros.

#### **Normatividad para la preparación del Estados Financieros**

Los Estados Financieros del Fideicomiso Balneario Agua Hedionda se elaboran en apego a la normatividad contable gubernamental federal y estatal, emitida por la Secretaría de Hacienda y Crédito Público y la Secretaría de Hacienda del Estado de Morelos. Cada una de las Normas se aplica de conformidad con lo dispuesto en los ordenamientos legales vigentes.

#### **Postulados Básicos de Contabilidad Gubernamental (PBCG)**

Son el fundamento de la normatividad y la base para establecer criterios, reglas, métodos y procedimientos contables. Los PBCG representan el marco de referencia que garantiza la uniformidad de la práctica contable gubernamental, permitiendo organizar y mantener la sistematización y control de los elementos financieros que utilizan los entes públicos en la generación de informes, que, por su integralidad y comparabilidad, resultan indispensables para la correcta contabilización de las operaciones.

Asimismo, constituyen la herramienta para apoyar las tareas de evaluación y fiscalización de los movimientos que inciden en la recaudación, el gasto público, la deuda pública, el manejo de los fondos y valores, y su impacto en el Patrimonio. Estas características que distinguen a los PBCG cuentan con la opinión favorable del Instituto Mexicano de Contadores Públicos, A.C., consideran



preceptos propios del Gobierno Federal y Estatal relativos a la obligación de atender las disposiciones legales en el registro de los eventos y las transacciones de carácter económico, presupuestario y patrimonial, entre otros.

### **Sistema Contable.**

El SCG, reúne los principios, normas y procedimientos de registro contable y tiene como finalidad principal informar sobre las operaciones financieras, contables, presupuestarias y patrimoniales del Fideicomiso Balneario Agua. La normatividad contable se encuentra compilada en el Sistema de Contabilidad Gubernamental (SCG), que es revisado y actualizado permanentemente por el Departamento de Recursos Humanos y Contabilidad para el Informe de Gestión Pública, y se integra por el Marco Conceptual, PBCG, Normas de Información Financiera Gubernamental (NIFG), Normas Generales de Información Financiera Gubernamental (NGIFG), Normas Específicas de Información Financiera Gubernamental (NEIFG), Normas

Específicas de Información Financiera Gubernamental del Sector Paraestatal (NEIFGSP), así como el Catálogo General de Cuentas que se integra por los Subsistemas de Recaudación, Egresos, Deuda Pública y Fondos Federales, de acuerdo con las características de cada operación, evento o transacción como sigue:

El Subsistema de Recaudación registra la ejecución de los ingresos presupuestarios por concepto de los servicios que ofrece el Fideicomiso Balneario Agua Hedionda.

El de Egresos, contabiliza las operaciones derivadas del ejercicio del presupuesto por erogaciones de gasto corriente, inversión y de obra pública, realizadas para dar cumplimiento a los programas y metas establecidos en el Plan Nacional de Desarrollo (PND) a cargo de los poderes, las dependencias, ramos generales y órganos autónomos.

El Subsistema de Deuda Pública capta los movimientos derivados de la colocación y amortización del crédito público, así como los relativos a la ejecución del presupuesto por el costo financiero de dichos créditos y los correspondientes por los apoyos otorgados a los ahorradores y deudores de la banca.

El de Fondos del Fideicomiso tiene bajo su responsabilidad, el manejo, guarda, custodia y control de los recursos financieros y valores propiedad del Fideicomiso Balneario Agua Hedionda.

El SCG, descansa en la interrelación de los subsistemas bajo el manejo de cuentas de enlace, mismas que permiten conocer el efecto que una operación tiene en dos o más de ellos, por lo tanto, la conciliación de los saldos de dichas cuentas es una de las premisas que se ha instaurado a efecto de disminuir la no corresponsabilidad entre éstos.

Debido a las características de integración del SCG, es responsabilidad exclusiva del Fideicomiso Balneario Agua Hedionda, la confiabilidad de sus registros, así como de los que se generen por

operaciones que se vinculan con dos o más subsistemas. De las cuales se realizan las conciliaciones correspondientes.

## **Políticas de Contabilidad Significativas**

### **Principales Políticas Contables**

#### **Actualización**

El Fideicomiso Balneario Agua Hedionda aplica normas de depreciación de activos, excepto en los casos de enajenación, realización, desincorporación y por el importe de las responsabilidades derivadas de pérdidas o destrucción de activos físicos.

#### **Saldos en Moneda Extranjera**

El Fideicomiso Balneario Agua Hedionda realiza sus operaciones solamente en Moneda Nacional.

#### **Provisiones Laborales**

Las obligaciones laborales en favor de los trabajadores adscritos al Fideicomiso Balneario Agua Hedionda se regulan por lo previsto en la Ley Federal del Trabajo, en la Ley del Servicio Civil y Ley del Seguro Social.

#### **Inversiones Temporales**

En el Fideicomiso Balneario Agua Hedionda, aun cuando no se considera una actividad propia del Fideicomiso, realizan inversiones aplicando temporalmente los recursos públicos disponibles en cuentas productivas que generan rendimientos financieros en favor de este.

#### **Depuración y Cancelación de Saldos**

Con el propósito de que la información financiera del Fideicomiso Balneario Agua Hedionda muestren razonablemente los saldos de sus cuentas, el SCG contiene la NGIFG-006 “Norma para Depuración y Cancelación de Saldos” que incluye una guía y el modelo de acta para llevar a cabo dicho proceso, cuando se determine que no existe un cierto grado de recuperabilidad, exigibilidad o procedencia de las operaciones, así como de aquéllas cuya imposibilidad práctica de cobro es notoria, o bien cuando haya prescrito la obligación.

#### **Inventarios**

El Fideicomiso Balneario Agua Hedionda está obligado a contar con un control administrativo que permita el manejo adecuado de los inventarios y a realizar, por lo menos una vez al año, el inventario

físico completo de sus bienes, el cual deberá coincidir con los saldos presentados en las cuentas de activo correspondientes.

El registro de los bienes de activo fijo se realiza a valor histórico, considerando invariablemente los importes consignados en los documentos comprobatorios y justificativos originales o utilizando como soporte, en los casos en que así se autorice, copia certificada de los mismos; y excepcionalmente, a falta de éstos se contabilizan al valor de avalúo o estimado.

### **Base Acumulativa**

El registro de las operaciones de gasto se contabiliza conforme a la fecha de su realización independientemente de la de su pago y el ingreso cuando éste se realice efectivamente o exista jurídicamente el derecho de cobro, de acuerdo con lo previsto en el Presupuesto de Egresos y en el Presupuesto de Ingresos del Fideicomiso Balneario Agua Hedionda, respectivamente de conformidad con lo establecido en los PBCG.

### **Deuda Pública**

La colocación y amortización de la deuda efectuada en el transcurso del ejercicio, se contabiliza, en cuentas de pasivo de administración, es decir, ajenas a los presupuestos, determinando el saldo neto al cierre de este.

### **Principales Variaciones**

Para complementar la información que se presenta en los Estados Financieros, se explican las variaciones más significativas que se derivan de la comparación de los cambios en los valores presentados de un año a otro, atendiendo los siguientes criterios:

- Considerando el PBCG “Consistencia” se explican las cifras con desviaciones positivas o negativas respecto al ejercicio anterior.
- Con base en los PBCG denominados “Importancia Relativa” y “Revelación Suficiente”, y con la finalidad de aportar mayores elementos, se analizan aquellos rubros que, por su efecto en las finanzas públicas, se considera requieren de una explicación.
- Las cifras se determinaron a partir de los importes e informes proporcionados por el Departamento de Recurso Financieros y Contabilidad del Fideicomiso Balneario Agua Hedionda de conformidad con el artículo 26, 27, 37 y 40 segundo párrafo de la Ley de Presupuesto, Contabilidad y Gasto Público del Estado de Morelos, que señala lo siguiente:

El ejercicio del Gasto Público comprende el manejo y aplicación de los recursos, así como su justificación, comprobación y pago, con base en el Presupuesto de Egresos aprobado, para lo cual se llevarán el registro de los compromisos establecidos y del control presupuestal;

La comprobación del Gasto Público se efectuará con la documentación original que demuestre la entrega del pago correspondiente;

Proporcionar información a la sociedad, sobre el origen de los recursos financieros y su aplicación en el Gasto Público, de acuerdo con las leyes aplicables en la materia.

La contabilidad se llevará con base acumulativa para facilitar la formulación, ejercicio y evaluación de los presupuestos y sus programas, con objetivos, metas y unidades de ejecución, estableciendo cuentas específicas para registrar los ingresos que las leyes o cualquier otra disposición aplicable en la materia autoricen percibir y los egresos que se realicen para cumplir con el Gasto Público.

El Sistema de Contabilidad está diseñado para operar de tal forma que facilite la fiscalización de los activos, pasivos, ingresos, egresos y avances en la ejecución de los programas, y permitan medir la eficiencia del Gasto Público.

Además del objetivo principal, la contabilidad deberá perseguir los propósitos que la técnica en la materia establece, apegándose a los principios generales de contabilidad y a los especiales de contabilidad gubernamental.

Bajo protesta de decir verdad, declaramos que los Estados Financieros y sus Notas son razonablemente correctos y responsabilidad de quien los elabora.

### **Notas de Operación**

En Cuautla, Morelos, siendo las 12:00 horas (Dieciséis horas), del día 11 (Once) del mes de Marzo del año 2022 (Dos mil veintidós), encontrándose presente en las oficinas que ocupa el Departamento de Recursos Financieros y Contabilidad del Fideicomiso Balneario Agua Hedionda, ubicada en la Av. Progreso S/N, Colonia Otilio Montaña, Cuautla Morelos, C.P. 62476, los C.C: Ing. Marcelino Espinoza Gómez C.P. Marco Jazel Lino Ramírez, Elidía Ramírez Morales, en su carácter de Director General, Director Administrativo, Taquillera respectivamente, para efecto de hacer constar los siguientes:

#### **HECHOS:**

El día 11 de marzo del presente año siendo las 09:00 a.m. se presentó dentro del Departamento de Recursos Financieros y Contabilidad del Fideicomiso Balneario Agua Hedionda que se encontraron en las instalaciones del mismo Fideicomiso, los C.C: Ing. Marcelino Espinoza Gómez C.P. Marco Jazel Lino Ramírez, realizaron la inspección del mobiliario y equipo del Departamento antes mencionado, debido a que el día anterior se había realizado la renuncia de la C.P. Rosa Elia Espinoza Gómez, para lo cual los Suscritos antes mencionados trabajadores del Fideicomiso Realizaron la inspección del Equipo de Cómputo para seguir con la operatividad y funcionamiento del Departamento del Fideicomiso, el equipo en cuestión a revisar su funcionamiento se trata del CPU Marca HP Pavillon No. MXX1250HR7, Color

negro, en este equipo contaba con los Programas Contables que llevan la información Contable y Financiera de las Operaciones del Fideicomiso Balneario Agua Hedionda, Papeles de Trabajo, Registros y Archivos del pertenecientes al Fideicomiso Balneario Agua Hedionda, al encender el equipo mencionado en cuestión no encendió en repetidas ocasiones, para lo cual se llamó a un ing. En sistemas computacionales para realizar la revisión del equipo.

Al acudir el ing. En sistemas realizo sus pruebas para determinar y comento que el disco duro en el cual se guardaba la información se encontraba dañado y trataría de realizar un procedimiento para recuperar la información, programas y buen funcionamiento, aunado a esto se le comento al ing. En sistemas que, si pudiera realizar el respaldo de la información en otra computadora y el comento que no se podía extraer la información del disco para ingresarlo a otra computadora diferente, llegando a la conclusión que el Disco Duro de la computadora en cuestión se encontraba dañado.

Aunado a esto no se realizó la entrega recepción correctamente en las instalaciones del Fideicomiso Balneario Agua Hedionda del Departamento de Recursos Financieros y Contabilidad.

Cabe mencionar que se encontraron dentro del departamento información financiera con corte al 28 de febrero del año en curso la cual fue tomada para base de la presente cuenta pública, debido a los hechos descritos anteriormente no se cuenta con la certeza de que la información encontrada sea la correcta.

Estando presente (el o la) C.: los Ing. Marcelino Espinoza Gómez C.P. Marco Jazel Lino Ramírez, Elidía Ramírez Morales, adscritos al Fideicomiso Balneario Agua Hedionda, los cuales fungen como testigo de asistencia, y admiten estar presentes en el levantamiento del acta, desde su inicio hasta su conclusión, siendo todo lo que tiene que declarar firmando al margen y al calce del acta para constancia y efectos legales.

**FIDEICOMISO BALNEARIO AGUA HEDIONDA**  
**Conciliación entre los Ingresos Presupuestarios y Contables**  
**Del 1 de enero al 31 de diciembre de 2022**  
**(Cifras en Pesos)**

<b>1. Total de Ingresos Presupuestarios</b>	<b>12,630,585</b>
<b>2. Más Ingresos Contables No Presupuestarios</b>	<b>-</b>
2.1 Ingresos Financieros	-
2.2 Incremento por Variación de Inventarios	-
2.3 Disminución del Exceso de Estimaciones por Pérdida o Deterioro u Obsolescencia	-
2.4 Disminución del Exceso de Provisiones	-
2.5 Otros Ingresos y Beneficios Varios	-
2.6 Otros Ingresos Contables No Presupuestarios	-
<b>3. Menos Ingresos Presupuestarios No Contables</b>	<b>-</b>
3.1 Aprovechamientos Patrimoniales	-
3.2 Ingresos Derivados de Financiamientos	-
3.3 Otros Ingresos Presupuestarios No Contables	-
<b>4. Total de Ingresos Contables</b>	<b>12,630,585</b>

**FIDEICOMISO BALNEARIO AGUA HEDIONDA**  
**Conciliación entre los Egresos Presupuestarios y los Gastos Contables**  
**Del 1 de enero al 31 de diciembre de 2022**  
**(Cifras en Pesos)**

<b>1. Total de Egresos Presupuestarios</b>	<b>11,505,712</b>
<b>2. Menos Egresos Presupuestarios No Contables</b>	<b>1</b>
2.1 Materias Primas y Materiales de Producción y Comercialización	-
2.2 Materiales y Suministros	-
2.3 Mobiliario y Equipo de Administración	-
2.4 Mobiliario y Equipo Educativo y Recreativo	-
2.5 Equipo e Instrumental Médico y de Laboratorio	-
2.6 Vehículos y Equipo de Transporte	-
2.7 Equipo de Defensa y Seguridad	-
2.8 Maquinaria, Otros Equipos y Herramientas	-
2.9 Activos Biológicos	-
2.10 Bienes Inmuebles	-
2.11 Activos Intangibles	-
2.12 Obra Pública en Bienes de Dominio Público	-
2.13 Obra Pública en Bienes Propios	-
2.14 Acciones y Participaciones de Capital	-
2.15 Compra de Títulos y Valores	-
2.16 Concesión de Préstamos	-
2.17 Inversiones en Fideicomisos, Mandatos y Otros Análogos	-
2.18 Provisiones para Contingencias y Otras Erogaciones Especiales	-
2.19 Amortización de la Deuda Pública	-
2.20 Adeudos de Ejercicios Fiscales Anteriores (ADEFAS)	-
2.21 Otros Egresos Presupuestarios No Contables	1
<b>3. Más Gastos Contables No Presupuestarios</b>	<b>387,840</b>
3.1 Estimaciones, Depreciaciones, Deterioros, Obsolescencia y Amortizaciones	387,840
3.2 Provisiones	-
3.3 Disminución de Inventarios	-
3.4 Aumento por Insuficiencia de Estimaciones por Pérdida o Deterioro u Obsolescencia	-
3.5 Aumento por Insuficiencia de Provisiones	-
3.6 Otros Gastos	-
3.7 Otros Gastos Contables No Presupuestarios	-
<b>4. Total de Gastos Contables</b>	<b>11,893,551</b>



# Información Presupuestaria

CUENTA PÚBLICA  
FIDEICOMISO BALNEARIO AGUA HEDIONDA  
ENERO - DICIEMBRE

2022





Concepto	Estimado / Aprobado	Devengado	Recaudado / Pagado
<b>A. Ingresos Totales (A = A1 + A2 + A3)</b>	<b>13,935,262</b>	<b>12,630,585</b>	<b>12,630,585</b>
A1. Ingresos de Libre Disposición	13,935,262	12,630,585	12,630,585
A2. Transferencias Federales Etiquetadas	-	-	-
A3. Financiamiento Neto	-	-	-
<b>B. Egresos Presupuestarios (B = B1 + B2)</b>	<b>13,935,262</b>	<b>11,505,712</b>	<b>8,671,616</b>
B1. Gasto No Etiquetado (sin incluir Amortización de la Deuda Pública)	13,935,262	11,505,712	8,671,616
B2. Gasto Etiquetado (sin incluir Amortización de la Deuda Pública)	-	-	-
<b>C. Remanentes del Ejercicio Anterior (C = C1 + C2)</b>	<b>-</b>	<b>-</b>	<b>-</b>
C1. Remanentes de Ingresos de Libre Disposición aplicados en el periodo	-	-	-
C2. Remanentes de Transferencias Federales Etiquetadas aplicados en el periodo	-	-	-
<b>I. Balance Presupuestario (I = A - B + C)</b>	<b>-</b>	<b>1,124,873</b>	<b>3,958,969</b>
<b>II. Balance Presupuestario sin Financiamiento Neto (II = I - A3)</b>	<b>-</b>	<b>1,124,873</b>	<b>3,958,969</b>
<b>III. Balance Presupuestario sin Financiamiento Neto y sin Remanentes del Ejercicio Anterior (III = II - C)</b>	<b>-</b>	<b>1,124,873</b>	<b>3,958,969</b>

Concepto	Aprobado	Devengado	Pagado
<b>E. Intereses, Comisiones y Gastos de la Deuda (E = E1 + E2)</b>	<b>-</b>	<b>-</b>	<b>-</b>
E1. Intereses, Comisiones y Gastos de la Deuda con Gasto No Etiquetado	-	-	-
E2. Intereses, Comisiones y Gastos de la Deuda con Gasto Etiquetado	-	-	-
<b>IV. Balance Primario (IV = III + E)</b>	<b>-</b>	<b>1,124,873</b>	<b>3,958,969</b>

Concepto	Estimado / Aprobado	Devengado	Recaudado / Pagado
<b>F. Financiamiento (F = F1 + F2)</b>	<b>-</b>	<b>-</b>	<b>-</b>
F1. Financiamiento con Fuente de Pago de Ingresos de Libre Disposición	-	-	-
F2. Financiamiento con Fuente de Pago de Transferencias Federales Etiquetadas	-	-	-
<b>G. Amortización de la Deuda (G = G1 + G2)</b>	<b>-</b>	<b>-</b>	<b>-</b>
G1. Amortización de la Deuda Pública con Gasto No Etiquetado	-	-	-
G2. Amortización de la Deuda Pública con Gasto Etiquetado	-	-	-
<b>A3. Financiamiento Neto (A3 = F - G)</b>	<b>-</b>	<b>-</b>	<b>-</b>

Concepto	Estimado / Aprobado	Devengado	Recaudado / Pagado
<b>A1. Ingresos de Libre Disposición</b>	<b>13,935,262</b>	<b>12,630,585</b>	<b>12,630,585</b>
<b>A3.1 Financiamiento Neto con Fuente de Pago de Ingresos de Libre Disposición (A3.1 = F1 - G1)</b>	<b>-</b>	<b>-</b>	<b>-</b>
F1. Financiamiento con Fuente de Pago de Ingresos de Libre Disposición	-	-	-
G1. Amortización de la Deuda Pública con Gasto No Etiquetado	-	-	-
<b>B1. Gasto No Etiquetado (sin incluir Amortización de la Deuda Pública)</b>	<b>13,935,262</b>	<b>11,505,712</b>	<b>8,671,616</b>
<b>C1. Remanentes de Ingresos de Libre Disposición aplicados en el periodo</b>	<b>-</b>	<b>-</b>	<b>-</b>
<b>V. Balance Presupuestario de Recursos Disponibles (V = A1 + A3.1 - B1 + C1)</b>	<b>-</b>	<b>1,124,873</b>	<b>3,958,969</b>
<b>VI. Balance Presupuestario de Recursos Disponibles sin Financiamiento Neto (VI = V - A3.1)</b>	<b>-</b>	<b>1,124,873</b>	<b>3,958,969</b>

Concepto	Estimado / Aprobado	Devengado	Recaudado / Pagado
<b>A2. Transferencias Federales Etiquetadas</b>	<b>-</b>	<b>-</b>	<b>-</b>
<b>A3.2 Financiamiento Neto con Fuente de Pago de Transferencias Federales Etiquetadas (A3.2 = F2 - G2)</b>	<b>-</b>	<b>-</b>	<b>-</b>
F2. Financiamiento con Fuente de Pago de Transferencias Federales Etiquetadas	-	-	-
G2. Amortización de la Deuda Pública con Gasto Etiquetado	-	-	-
<b>B2. Gasto Etiquetado (sin incluir Amortización de la Deuda Pública)</b>	<b>-</b>	<b>-</b>	<b>-</b>
<b>C2. Remanentes de Transferencias Federales Etiquetadas aplicados en el periodo</b>	<b>-</b>	<b>-</b>	<b>-</b>
<b>VII. Balance Presupuestario de Recursos Etiquetados (VII = A2 + A3.2 - B2 + C2)</b>	<b>-</b>	<b>-</b>	<b>-</b>
<b>VIII. Balance Presupuestario de Recursos Etiquetados sin Financiamiento Neto (VIII = VII - A3.2)</b>	<b>-</b>	<b>-</b>	<b>-</b>

Rubro de Ingresos	Ingreso					Diferencia (6 = 5 - 1)
	Estimado	Ampliaciones y Reducciones	Modificado	Devengado	Recaudado	
	(1)	(2)	(3 = 1 + 2)	(4)	(5)	
Impuestos	-	-	-	-	-	-
Cuotas y Aportaciones de Seguridad Social	-	-	-	-	-	-
Contribuciones de Mejoras	-	-	-	-	-	-
Derechos	-	-	-	-	-	-
Productos	-	-	-	-	-	-
Aprovechamientos	-	-	-	-	-	-
Ingresos por Venta de Bienes, Prestación de Servicios y Otros Ingresos	13,935,262	(2,970,491)	10,964,771	9,660,094	9,660,094	(4,275,168)
Participaciones, Aportaciones, Convenios, Incentivos Derivados de la Colaboración Fiscal y Fondos Distintos de Aportaciones	-	2,970,491	2,970,491	2,970,491	2,970,491	2,970,491
Transferencias, Asignaciones, Subsidios y Subvenciones, y Pensiones y Jubilaciones	-	-	-	-	-	-
Ingresos Derivados de Financiamientos	-	-	-	-	-	-
<b>Total</b>	<b>13,935,262</b>	<b>-</b>	<b>13,935,262</b>	<b>12,630,585</b>	<b>12,630,585</b>	<b>(1,304,677)</b>
				Ingresos excedentes		

Estado Analítico de Ingresos Por Fuente de Financiamiento	Ingreso					Diferencia (6 = 5 - 1)
	Estimado	Ampliaciones y Reducciones	Modificado	Devengado	Recaudado	
	(1)	(2)	(3 = 1 + 2)	(4)	(5)	
<b>Ingresos del Poder Ejecutivo Federal o Estatal y de los Municipios</b>	-	-	-	-	-	-
Impuestos	-	-	-	-	-	-
Cuotas y Aportaciones de Seguridad Social	-	-	-	-	-	-
Contribuciones de Mejoras	-	-	-	-	-	-
Derechos	-	-	-	-	-	-
Productos <sup>1</sup>	-	-	-	-	-	-
Aprovechamientos <sup>2</sup>	-	-	-	-	-	-
Participaciones, Aportaciones, Convenios, Incentivos Derivados de la Colaboración Fiscal y Fondos Distintos de Aportaciones	-	-	-	-	-	-
Transferencias, Asignaciones, Subsidios y Subvenciones, y Pensiones y Jubilaciones	-	-	-	-	-	-
<b>Ingresos de los Entes Públicos de los Poderes Legislativo y Judicial, de los Órganos Autónomos y del Sector Paraestatal o Paramunicipal, así como de las Empresas Productivas del Estado</b>	<b>13,935,262</b>	<b>(2,970,491)</b>	<b>10,964,771</b>	<b>9,660,094</b>	<b>9,660,094</b>	<b>(4,275,168)</b>
Cuotas y Aportaciones de Seguridad Social	-	-	-	-	-	-
Productos <sup>1</sup>	-	-	-	-	-	-
Ingresos por Venta de Bienes, Prestación de Servicios y Otros Ingresos <sup>3</sup>	13,935,262	(2,970,491)	10,964,771	9,660,094	9,660,094	(4,275,168)
Transferencias, Asignaciones, Subsidios y Subvenciones, y Pensiones y Jubilaciones	-	-	-	-	-	-
<b>Ingresos Derivados de Financiamientos</b>	<b>-</b>	<b>-</b>	<b>-</b>	<b>-</b>	<b>-</b>	<b>-</b>
Ingresos Derivados de Financiamientos	-	-	-	-	-	-
<b>Total</b>	<b>13,935,262</b>	<b>(2,970,491)</b>	<b>10,964,771</b>	<b>9,660,094</b>	<b>9,660,094</b>	<b>(4,275,168)</b>
				Ingresos excedentes		

<sup>1</sup> Incluye intereses que generan las cuentas bancarias de los entes públicos en productos.

<sup>2</sup> Incluye donativos en efectivo del Poder Ejecutivo, entre otros aprovechamientos.

<sup>3</sup> Se refiere a los ingresos propios obtenidos por los Poderes Legislativo y Judicial, los Órganos Autónomos y las entidades de la administración pública paraestatal y paramunicipal, por sus actividades diversas no inherentes a su operación que generan recursos y que no sean ingresos por venta de bienes o prestación de servicios, tales como donativos en efectivo, entre otros.

Concepto	Ingreso					Diferencia
	Estimado	Ampliaciones/ (Reducciones)	Modificado	Devengado	Recaudado	
<b>Ingresos de Libre Disposición</b>						
<i>Impuestos</i>	-	-	-	-	-	-
<i>Cuotas y Aportaciones de Seguridad Social</i>	-	-	-	-	-	-
<i>Contribuciones de Mejoras</i>	-	-	-	-	-	-
<i>Derechos</i>	-	-	-	-	-	-
<i>Productos</i>	-	-	-	-	-	-
<i>Aprovechamientos</i>	-	-	-	-	-	-
<b>Ingresos por Venta de Bienes y Prestación de Servicios</b>	<b>13,935,262</b>	<b>(2,970,491)</b>	<b>10,964,771</b>	<b>9,660,094</b>	<b>9,660,094</b>	<b>(4,275,168)</b>
<i>Participaciones</i>	-	-	-	-	-	-
Fondo General de Participaciones	-	-	-	-	-	-
Fondo de Fomento Municipal	-	-	-	-	-	-
Fondo de Fiscalización y Recaudación	-	-	-	-	-	-
Fondo de Compensación	-	-	-	-	-	-
Fondo de Extracción de Hidrocarburos	-	-	-	-	-	-
Impuesto Especial Sobre Producción y Servicios	-	-	-	-	-	-
0.136% de la Recaudación Federal Participable	-	-	-	-	-	-
3.17% Sobre Extracción de Petróleo	-	-	-	-	-	-
Gasolinas y Diésel	-	-	-	-	-	-
Fondo del Impuesto Sobre la Renta	-	-	-	-	-	-
Fondo de Estabilización de los Ingresos de las Ent. Fed.	-	-	-	-	-	-
<b>Incentivos Derivados de la Colaboración Fiscal</b>	-	<b>2,970,491</b>	<b>2,970,491</b>	<b>2,970,491</b>	<b>2,970,491</b>	<b>2,970,491</b>
Tenencia o Uso de Vehículos	-	-	-	-	-	-
Fondo de Compensación ISAN	-	-	-	-	-	-
Impuesto Sobre Automóviles Nuevos	-	-	-	-	-	-
Fondo de Compensación de Repecos-Intermedios	-	-	-	-	-	-
Otros Incentivos Económicos	-	2,970,491	2,970,491	2,970,491	2,970,491	2,970,491
<i>Transferencias y Asignaciones</i>	-	-	-	-	-	-
<i>Convenios</i>	-	-	-	-	-	-
Otros Convenios y Subsidios	-	-	-	-	-	-
<i>Otros Ingresos de Libre Disposición</i>	-	-	-	-	-	-
Participaciones en Ingresos Locales	-	-	-	-	-	-
Otros Ingresos de Libre Disposición	-	-	-	-	-	-
<b>Total de Ingresos de Libre Disposición</b>	<b>13,935,262</b>	-	<b>13,935,262</b>	<b>12,630,585</b>	<b>12,630,585</b>	<b>(1,304,677)</b>
<b>Ingresos Excedentes de Ingresos de Libre Disposición</b>						
<b>Transferencias Federales Etiquetadas</b>						
<i>Aportaciones</i>	-	-	-	-	-	-
Fondo de Aport. para la Nómina Educativa y Gto. Op.	-	-	-	-	-	-
Fondo de Aportaciones para los Servicios de Salud	-	-	-	-	-	-
Fondo de Aportaciones para la Infraestructura Social	-	-	-	-	-	-
Fondo de Aport. para el Fortalecimiento de los Municipios y de las Demarcaciones Territoriales del Distrito Federal	-	-	-	-	-	-
Fondo de Aportaciones Múltiples	-	-	-	-	-	-
Fondo de Aport. para la Educación Tec. y de Adultos	-	-	-	-	-	-
Fondo de Aportaciones para la Seguridad Pública de los Estados y del Distrito Federal	-	-	-	-	-	-
Fondo de Aportaciones para el Fortalecimiento de las Entidades Federativas	-	-	-	-	-	-
<i>Convenios</i>	-	-	-	-	-	-
Convenios de Protección Social en Salud	-	-	-	-	-	-
Convenios de Descentralización	-	-	-	-	-	-
Convenios de Reasignación	-	-	-	-	-	-
Otros Convenios y Subsidios	-	-	-	-	-	-
<i>Fondos Distintos de Aportaciones</i>	-	-	-	-	-	-
Fondo para Entidades Federativas y Municipios Productores de Hidrocarburos	-	-	-	-	-	-
Fondo Minero	-	-	-	-	-	-
<i>Transferencias, Asignaciones, Subsidios y Subvenciones, y Pensiones y Jubilaciones</i>	-	-	-	-	-	-
<i>Otras Transferencias Federales Etiquetadas</i>	-	-	-	-	-	-
<b>Total de Transferencias Federales Etiquetadas</b>	-	-	-	-	-	-
<b>Ingresos Derivados de Financiamientos</b>						
<i>Ingresos Derivados de Financiamientos</i>	-	-	-	-	-	-
<b>Total de Ingresos</b>	<b>13,935,262</b>	-	<b>13,935,262</b>	<b>12,630,585</b>	<b>12,630,585</b>	<b>(1,304,677)</b>
<b>Datos Informativos</b>						
1. Ingresos Derivados de Financiamientos con Fuente de Pago de Ingresos de Libre Disposición	-	-	-	-	-	-
2. Ingresos Derivados de Financiamientos con Fuente de Pago de Transferencias Federales Etiquetadas	-	-	-	-	-	-
3. Ingresos Derivados de Financiamientos	-	-	-	-	-	-

Concepto	Egresos					Subejercicio 6 = ( 3 - 4 )
	Aprobado	Ampliaciones/ (Reducciones)	Modificado	Devengado	Pagado	
	1	2	3 = ( 1 + 2 )	4	5	
<b>Servicios Personales</b>	<b>11,544,916</b>	-	<b>11,544,916</b>	<b>9,576,691</b>	<b>6,861,292</b>	<b>1,968,225</b>
Remuneraciones al Personal de Carácter Permanente	4,835,318	(721,684)	4,113,634	4,113,634	2,920,680	-
Remuneraciones al Personal de Carácter Transitorio	32,314	-	32,314	18,254	18,254	14,060
Remuneraciones Adicionales y Especiales	1,746,312	(78,067)	1,668,245	1,546,222	1,159,667	122,023
Seguridad Social	761,180	153,892	915,072	915,072	658,852	-
Otras Prestaciones Sociales y Económicas	4,169,792	(76,794)	4,092,998	2,260,856	1,605,208	1,832,142
Previsiones	-	-	-	-	-	-
Pago de Estímulos a Servidores Públicos	-	722,653	722,653	722,653	498,631	-
<b>Materiales y Suministros</b>	<b>695,647</b>	-	<b>695,647</b>	<b>665,661</b>	<b>665,661</b>	<b>29,986</b>
Materiales de Admón, Emisión de Doctos. y Artículos Oficiales	145,996	-	145,996	136,111	136,111	9,885
Alimentos y Utensilios	7,700	-	7,700	457	457	7,243
Materias Primas y Materiales de Producción y Comercialización	-	-	-	-	-	-
Materiales y Artículos de Construcción y de Reparación	133,630	27,404	161,034	161,034	161,034	-
Productos Químicos, Farmacéuticos y de Laboratorio	121,820	81,885	203,705	203,705	203,705	-
Combustibles, Lubricantes y Aditivos	96,000	(13,091)	82,909	82,909	82,909	-
Vestuario, Blancos, Prendas de Protección y Artículos Deportivos	93,000	(54,772)	38,228	38,228	38,228	-
Materiales y Suministros Para Seguridad	-	-	-	-	-	-
Herramientas, Refacciones y Accesorios Menores	97,501	(41,426)	56,075	43,217	43,217	12,858
<b>Servicios Generales</b>	<b>1,620,699</b>	-	<b>1,620,699</b>	<b>1,191,186</b>	<b>1,072,489</b>	<b>429,513</b>
Servicios Básicos	438,963	(27,422)	411,541	289,778	246,311	121,763
Servicios de Arrendamiento	72,000	-	72,000	16,486	16,486	55,514
Servicios Profesionales, Científicos, Técnicos y Otros Servicios	140,200	13,744	153,944	153,944	123,155	-
Servicios Financieros, Bancarios y Comerciales	94,000	-	94,000	82,801	76,177	11,199
Servicios de Instalación, Reparación, Mantto. y Conservación	184,760	13,678	198,438	121,645	114,346	76,793
Servicios de Comunicación Social y Publicidad	84,000	-	84,000	5,500	5,500	78,500
Servicios de Traslado y Viáticos	27,644	-	27,644	12,401	12,401	15,243
Servicios Oficiales	-	-	-	-	-	-
Otros Servicios Generales	579,132	-	579,132	508,631	478,113	70,501
<b>Transferencias, Asignaciones, Subsidios y Otras Ayudas</b>	<b>4,000</b>	<b>(2,174)</b>	<b>1,826</b>	-	-	<b>1,826</b>
Transferencias Internas y Asignaciones al Sector Público	-	-	-	-	-	-
Transferencias al Resto del Sector Público	-	-	-	-	-	-
Subsidios y Subvenciones	-	-	-	-	-	-
Ayudas Sociales	4,000	(2,174)	1,826	-	-	1,826
Pensiones y Jubilaciones	-	-	-	-	-	-
Transferencias a Fideicomisos, Mandatos y Otros Análogos	-	-	-	-	-	-
Transferencias a la Seguridad Social	-	-	-	-	-	-
Donativos	-	-	-	-	-	-
Transferencias al Exterior	-	-	-	-	-	-
<b>Bienes Muebles, Inmuebles e Intangibles</b>	<b>70,000</b>	<b>2,174</b>	<b>72,174</b>	<b>72,174</b>	<b>72,174</b>	-
Mobiliario y Equipo de Administración	-	37,931	37,931	37,931	37,931	-
Mobiliario y Equipo Educativo y Recreativo	-	-	-	-	-	-
Equipo e Instrumental Médico y de Laboratorio	-	-	-	-	-	-
Vehículos y Equipo de Transporte	-	-	-	-	-	-
Equipo de Defensa y Seguridad	-	-	-	-	-	-
Maquinaria, Otros Equipos y Herramientas	40,000	(5,757)	34,243	34,243	34,243	-
Activos Biológicos	-	-	-	-	-	-
Bienes Inmuebles	-	-	-	-	-	-
Activos Intangibles	30,000	(30,000)	-	-	-	-
<b>Inversión Pública</b>	-	-	-	-	-	-
Obra Pública en Bienes de Dominio Público	-	-	-	-	-	-
Obra Pública en Bienes Propios	-	-	-	-	-	-
Proyectos Productivos y Acciones de Fomento	-	-	-	-	-	-
<b>Inversiones Financieras y Otras Provisiones</b>	-	-	-	-	-	-
Inversiones Para el Fomento de Actividades Productivas	-	-	-	-	-	-
Acciones y Participaciones de Capital	-	-	-	-	-	-
Compra de Títulos y Valores	-	-	-	-	-	-
Concesión de Préstamos	-	-	-	-	-	-
Inversiones en Fideicomisos, Mandatos y Otros Análogos	-	-	-	-	-	-
Otras Inversiones Financieras	-	-	-	-	-	-
Provisiones para Contingencias y Otras Erogaciones Especiales	-	-	-	-	-	-
<b>Participaciones y Aportaciones</b>	-	-	-	-	-	-
Participaciones	-	-	-	-	-	-
Aportaciones	-	-	-	-	-	-
Convenios	-	-	-	-	-	-
<b>Deuda Pública</b>	-	-	-	-	-	-
Amortización de la Deuda Pública	-	-	-	-	-	-
Intereses de la Deuda Pública	-	-	-	-	-	-
Comisiones de la Deuda Pública	-	-	-	-	-	-
Gastos de la Deuda Pública	-	-	-	-	-	-
Costo por Coberturas	-	-	-	-	-	-
Apoyos Financieros	-	-	-	-	-	-
Adeudos de Ejercicios Fiscales Anteriores (Adefas)	-	-	-	-	-	-
<b>Total del Gasto</b>	<b>13,935,262</b>	-	<b>13,935,262</b>	<b>11,505,712</b>	<b>8,671,616</b>	<b>2,429,550</b>

Concepto	Egresos					Subejercicio
	Aprobado	Ampliaciones / (Reducciones)	Modificado	Devengado	Pagado	
<b>Gasto No Etiquetado</b>	<b>13,935,262</b>	-	<b>13,935,262</b>	<b>11,505,712</b>	<b>8,671,616</b>	<b>2,429,550</b>
<b>Servicios Personales</b>	<b>11,544,916</b>	-	<b>11,544,916</b>	<b>9,576,691</b>	<b>6,861,292</b>	<b>1,968,225</b>
Remuneraciones al Personal de Carácter Permanente	4,835,318	(721,684)	4,113,634	4,113,634	2,920,680	-
Remuneraciones al Personal de Carácter Transitorio	32,314	-	32,314	18,254	18,254	14,060
Remuneraciones Adicionales y Especiales	1,746,312	(78,067)	1,668,245	1,546,222	1,159,667	122,023
Seguridad Social	761,180	153,892	915,072	915,072	658,852	-
Otras Prestaciones Sociales y Económicas	4,169,792	(76,794)	4,092,998	2,260,856	1,605,208	1,832,142
Previsiones	-	-	-	-	-	-
Pago de Estímulos a Servidores Públicos	-	722,653	722,653	722,653	498,631	-
<b>Materiales y Suministros</b>	<b>695,647</b>	-	<b>695,647</b>	<b>665,661</b>	<b>665,661</b>	<b>29,986</b>
Materiales de Admón., Emisión de Doctos. y Art. Oficiales	145,996	-	145,996	136,111	136,111	9,885
Alimentos y Utensilios	7,700	-	7,700	457	457	7,243
Materias Primas y Materiales de Prod. y Comercialización	-	-	-	-	-	-
Materiales y Artículos de Construcción y de Reparación	133,630	27,404	161,034	161,034	161,034	-
Productos Químicos, Farmacéuticos y de Laboratorio	121,820	81,885	203,705	203,705	203,705	-
Combustibles, Lubricantes y Aditivos	96,000	(13,091)	82,909	82,909	82,909	-
Vestuario, Blancos, Prendas de Protección y Art. Deportivos	93,000	(54,772)	38,228	38,228	38,228	-
Materiales y Suministros Para Seguridad	-	-	-	-	-	-
Herramientas, Refacciones y Accesorios Menores	97,501	(41,426)	56,075	43,217	43,217	12,858
<b>Servicios Generales</b>	<b>1,620,699</b>	-	<b>1,620,699</b>	<b>1,191,186</b>	<b>1,072,489</b>	<b>429,513</b>
Servicios Básicos	438,963	(27,422)	411,541	289,778	246,311	121,763
Servicios de Arrendamiento	72,000	-	72,000	16,486	16,486	55,514
Servicios Profesionales, Científicos, Técnicos y Otros Serv.	140,200	13,744	153,944	153,944	123,155	-
Servicios Financieros, Bancarios y Comerciales	94,000	-	94,000	82,801	76,177	11,199
Servicios de Instalación, Reparación, Mantto. y Conservación	184,760	13,678	198,438	121,645	114,346	76,793
Servicios de Comunicación Social y Publicidad	84,000	-	84,000	5,500	5,500	78,500
Servicios de Traslado y Viáticos	27,644	-	27,644	12,401	12,401	15,243
Servicios Oficiales	-	-	-	-	-	-
Otros Servicios Generales	579,132	-	579,132	508,631	478,113	70,501
<b>Transferencias, Asignaciones, Subsidios y Otras Ayudas</b>	<b>4,000</b>	<b>(2,174)</b>	<b>1,826</b>	-	-	<b>1,826</b>
Transferencias Internas y Asignaciones al Sector Público	-	-	-	-	-	-
Transferencias al Resto del Sector Público	-	-	-	-	-	-
Subsidios y Subvenciones	-	-	-	-	-	-
Ayudas Sociales	4,000	(2,174)	1,826	-	-	1,826
Pensiones y Jubilaciones	-	-	-	-	-	-
Transferencias a Fideicomisos, Mandatos y Otros Análogos	-	-	-	-	-	-
Transferencias a la Seguridad Social	-	-	-	-	-	-
Donativos	-	-	-	-	-	-
Transferencias al Exterior	-	-	-	-	-	-
<b>Bienes Muebles, Inmuebles e Intangibles</b>	<b>70,000</b>	<b>2,174</b>	<b>72,174</b>	<b>72,174</b>	<b>72,174</b>	-
Mobiliario y Equipo de Administración	-	37,931	37,931	37,931	37,931	-
Mobiliario y Equipo Educativo y Recreativo	-	-	-	-	-	-
Equipo e Instrumental Médico y de Laboratorio	-	-	-	-	-	-
Vehículos y Equipo de Transporte	-	-	-	-	-	-
Equipo de Defensa y Seguridad	-	-	-	-	-	-
Maquinaria, Otros Equipos y Herramientas	40,000	(5,757)	34,243	34,243	34,243	-
Activos Biológicos	-	-	-	-	-	-
Bienes Inmuebles	-	-	-	-	-	-
Activos Intangibles	30,000	(30,000)	-	-	-	-
<b>Inversión Pública</b>	-	-	-	-	-	-
Obra Pública en Bienes de Dominio Público	-	-	-	-	-	-
Obra Pública en Bienes Propios	-	-	-	-	-	-
Proyectos Productivos y Acciones de Fomento	-	-	-	-	-	-
<b>Inversiones Financieras y Otras Provisiones</b>	-	-	-	-	-	-
Inversiones Para el Fomento de Actividades Productivas	-	-	-	-	-	-
Acciones y Participaciones de Capital	-	-	-	-	-	-
Compra de Títulos y Valores	-	-	-	-	-	-
Concesión de Préstamos	-	-	-	-	-	-
Inversiones en Fideicomisos, Mandatos y Otros Análogos	-	-	-	-	-	-
Fideicomiso de Desastres Naturales (Informativo)	-	-	-	-	-	-
Otras Inversiones Financieras	-	-	-	-	-	-
Provisiones para Contingencias y Otras Erogaciones Especiales	-	-	-	-	-	-
<b>Participaciones y Aportaciones</b>	-	-	-	-	-	-
Participaciones	-	-	-	-	-	-
Aportaciones	-	-	-	-	-	-
Convenios	-	-	-	-	-	-
<b>Deuda Pública</b>	-	-	-	-	-	-
Amortización de la Deuda Pública	-	-	-	-	-	-
Intereses de la Deuda Pública	-	-	-	-	-	-
Comisiones de la Deuda Pública	-	-	-	-	-	-
Gastos de la Deuda Pública	-	-	-	-	-	-
Costo por Coberturas	-	-	-	-	-	-
Apoyos Financieros	-	-	-	-	-	-
Adeudos de Ejercicios Fiscales Anteriores (Adefas)	-	-	-	-	-	-

Concepto	Egresos					Subejercicio
	Aprobado	Ampliaciones / (Reducciones)	Modificado	Devengado	Pagado	
<b>Gasto Etiquetado</b>	-	-	-	-	-	-
<b>Servicios Personales</b>	-	-	-	-	-	-
Remuneraciones al Personal de Carácter Permanente	-	-	-	-	-	-
Remuneraciones al Personal de Carácter Transitorio	-	-	-	-	-	-
Remuneraciones Adicionales y Especiales	-	-	-	-	-	-
Seguridad Social	-	-	-	-	-	-
Otras Prestaciones Sociales y Económicas	-	-	-	-	-	-
Previsiones	-	-	-	-	-	-
Pago de Estímulos a Servidores Públicos	-	-	-	-	-	-
<b>Materiales y Suministros</b>	-	-	-	-	-	-
Materiales de Admón., Emisión de Doctos. y Art. Oficiales	-	-	-	-	-	-
Alimentos y Utensilios	-	-	-	-	-	-
Materias Primas y Materiales de Prod. y Comercialización	-	-	-	-	-	-
Materiales y Artículos de Construcción y de Reparación	-	-	-	-	-	-
Productos Químicos, Farmacéuticos y de Laboratorio	-	-	-	-	-	-
Combustibles, Lubricantes y Aditivos	-	-	-	-	-	-
Vestuario, Blancos, Prendas de Protección y Art. Deportivos	-	-	-	-	-	-
Materiales y Suministros Para Seguridad	-	-	-	-	-	-
Herramientas, Refacciones y Accesorios Menores	-	-	-	-	-	-
<b>Servicios Generales</b>	-	-	-	-	-	-
Servicios Básicos	-	-	-	-	-	-
Servicios de Arrendamiento	-	-	-	-	-	-
Servicios Profesionales, Científicos, Técnicos y Otros Serv.	-	-	-	-	-	-
Servicios Financieros, Bancarios y Comerciales	-	-	-	-	-	-
Servicios de Instalación, Reparación, Mantto. y Conservación	-	-	-	-	-	-
Servicios de Comunicación Social y Publicidad	-	-	-	-	-	-
Servicios de Traslado y Viáticos	-	-	-	-	-	-
Servicios Oficiales	-	-	-	-	-	-
Otros Servicios Generales	-	-	-	-	-	-
<b>Transferencias, Asignaciones, Subsidios y Otras Ayudas</b>	-	-	-	-	-	-
Transferencias Internas y Asignaciones al Sector Público	-	-	-	-	-	-
Transferencias al Resto del Sector Público	-	-	-	-	-	-
Subsidios y Subvenciones	-	-	-	-	-	-
Ayudas Sociales	-	-	-	-	-	-
Pensiones y Jubilaciones	-	-	-	-	-	-
Transferencias a Fideicomisos, Mandatos y Otros Análogos	-	-	-	-	-	-
Transferencias a la Seguridad Social	-	-	-	-	-	-
Donativos	-	-	-	-	-	-
Transferencias al Exterior	-	-	-	-	-	-
<b>Bienes Muebles, Inmuebles e Intangibles</b>	-	-	-	-	-	-
Mobiliario y Equipo de Administración	-	-	-	-	-	-
Mobiliario y Equipo Educativo y Recreativo	-	-	-	-	-	-
Equipo e Instrumental Médico y de Laboratorio	-	-	-	-	-	-
Vehículos y Equipo de Transporte	-	-	-	-	-	-
Equipo de Defensa y Seguridad	-	-	-	-	-	-
Maquinaria, Otros Equipos y Herramientas	-	-	-	-	-	-
Activos Biológicos	-	-	-	-	-	-
Bienes Inmuebles	-	-	-	-	-	-
Activos Intangibles	-	-	-	-	-	-
<b>Inversión Pública</b>	-	-	-	-	-	-
Obra Pública en Bienes de Dominio Público	-	-	-	-	-	-
Obra Pública en Bienes Propios	-	-	-	-	-	-
Proyectos Productivos y Acciones de Fomento	-	-	-	-	-	-
<b>Inversiones Financieras y Otras Provisiones</b>	-	-	-	-	-	-
Inversiones Para el Fomento de Actividades Productivas	-	-	-	-	-	-
Acciones y Participaciones de Capital	-	-	-	-	-	-
Compra de Títulos y Valores	-	-	-	-	-	-
Concesión de Préstamos	-	-	-	-	-	-
Inversiones en Fideicomisos, Mandatos y Otros Análogos	-	-	-	-	-	-
Fideicomiso de Desastres Naturales (Informativo)	-	-	-	-	-	-
Otras Inversiones Financieras	-	-	-	-	-	-
Provisiones para Contingencias y Otras Erogaciones Especiales	-	-	-	-	-	-
<b>Participaciones y Aportaciones</b>	-	-	-	-	-	-
Participaciones	-	-	-	-	-	-
Aportaciones	-	-	-	-	-	-
Convenios	-	-	-	-	-	-
<b>Deuda Pública</b>	-	-	-	-	-	-
Amortización de la Deuda Pública	-	-	-	-	-	-
Intereses de la Deuda Pública	-	-	-	-	-	-
Comisiones de la Deuda Pública	-	-	-	-	-	-
Gastos de la Deuda Pública	-	-	-	-	-	-
Costo por Coberturas	-	-	-	-	-	-
Apoyos Financieros	-	-	-	-	-	-
Adeudos de Ejercicios Fiscales Anteriores (Adefas)	-	-	-	-	-	-
<b>Total de Egresos</b>	<b>13,935,262</b>	<b>-</b>	<b>13,935,262</b>	<b>11,505,712</b>	<b>8,671,616</b>	<b>2,429,550</b>

Concepto	Egresos					Subejercicio
	Aprobado	Ampliaciones/ (Reducciones)	Modificado	Devengado	Pagado	
	1	2	3 = (1 + 2)	4	5	
Jefatura de la Oficina de la Gobernatura del Estado	-	-	-	-	-	-
Secretaría de Gobierno	-	-	-	-	-	-
Secretaría de Hacienda	-	-	-	-	-	-
Secretaría de Desarrollo Económico y del Trabajo	-	-	-	-	-	-
Secretaría de Desarrollo Agropecuario	-	-	-	-	-	-
Secretaría de Obras Públicas	-	-	-	-	-	-
Secretaría de Educación	-	-	-	-	-	-
Secretaría de Salud	-	-	-	-	-	-
Secretaría de Administración	-	-	-	-	-	-
Secretaría de la Contraloría	-	-	-	-	-	-
Secretaría de Turismo y Cultura	-	-	-	-	-	-
Secretaría de Desarrollo Social	-	-	-	-	-	-
Secretaría de Desarrollo Sustentable	-	-	-	-	-	-
Secretaría de Movilidad y Transporte	-	-	-	-	-	-
Comisión Estatal de Seguridad Pública	-	-	-	-	-	-
Consejería Jurídica	-	-	-	-	-	-
Gastos Institucionales	-	-	-	-	-	-
<b>Total del Gasto</b>	-	-	-	-	-	-

FIDEICOMISO BALNEARIO AGUA HEDIONDA  
Estado Analítico del Ejercicio del Presupuesto de Egresos  
Clasificación Administrativa  
Del 1 de enero al 31 de diciembre de 2022

Concepto	Egresos					Subejercicio
	Aprobado	Ampliaciones/ (Reducciones)	Modificado	Devengado	Pagado	
	1	2	3 = (1 + 2)	4	5	
Poder Ejecutivo	-	-	-	-	-	-
Poder Legislativo	-	-	-	-	-	-
Poder Judicial	-	-	-	-	-	-
Organismos Autónomos	-	-	-	-	-	-
Poder Ejecutivo de los Municipios	-	-	-	-	-	-
<b>Total del Gasto</b>	-	-	-	-	-	-

Sector Paraestatal del Gobierno del Estado de Morelos  
Estado Analítico del Ejercicio del Presupuesto de Egresos  
Clasificación Administrativa  
Del 1 de enero al 31 de diciembre de 2022

Concepto	Egresos					Subejercicio
	Aprobado	Ampliaciones/ (Reducciones)	Modificado	Devengado	Pagado	
	1	2	3 = (1 + 2)	4	5	
Entidades Paraestatales y Fideicomisos No Empresariales y No Financieros	13,935,262	-	13,935,262	11,505,712	8,671,616	2,429,550
Instituciones Públicas de la Seguridad Social	-	-	-	-	-	-
Entidades Paraestatales Empresariales No Financieras con Participación Estatal Mayoritaria	-	-	-	-	-	-
Fideicomisos Empresariales No Financieros con Participación Estatal Mayoritaria	-	-	-	-	-	-
Entidades Paraestatales Empresariales Financieras Monetarias con Participación Estatal Mayoritaria	-	-	-	-	-	-
Entidades Paraestatales Empresariales Financieras No Monetarias con Participación Estatal Mayoritaria	-	-	-	-	-	-
Fideicomisos Financieros Públicos con Participación Estatal Mayoritaria	-	-	-	-	-	-
<b>Total del Gasto</b>	<b>13,935,262</b>	-	<b>13,935,262</b>	<b>11,505,712</b>	<b>8,671,616</b>	<b>2,429,550</b>



Concepto	Egresos					Subejercicio
	Aprobado	Ampliaciones/ (Reducciones)	Modificado	Devengado	Pagado	
<b>Gasto No Etiquetado</b>	<b>13,935,262</b>	-	<b>13,935,262</b>	<b>11,505,712</b>	<b>8,671,616</b>	<b>2,429,550</b>
Jefatura de la Oficina de la Gubernatura del Estado	-	-	-	-	-	-
Secretaría de Gobierno	-	-	-	-	-	-
Secretaría de Hacienda	-	-	-	-	-	-
Secretaría de Desarrollo Económico y del Trabajo	-	-	-	-	-	-
Secretaría de Desarrollo Agropecuario	-	-	-	-	-	-
Secretaría de Obras Públicas	-	-	-	-	-	-
Secretaría de Educación	-	-	-	-	-	-
Secretaría de Salud	-	-	-	-	-	-
Secretaría de Administración	-	-	-	-	-	-
Secretaría de la Contraloría	-	-	-	-	-	-
Secretaría de Turismo y Cultura	-	-	-	-	-	-
Secretaría de Desarrollo Social	-	-	-	-	-	-
Secretaría de Desarrollo Sustentable	-	-	-	-	-	-
Secretaría de Movilidad y Transporte	-	-	-	-	-	-
Comisión Estatal de Seguridad Pública	-	-	-	-	-	-
Consejería Jurídica	-	-	-	-	-	-
Gastos Institucionales	-	-	-	-	-	-
Poder Legislativo	-	-	-	-	-	-
Poder Judicial	-	-	-	-	-	-
Organismos Autónomos	-	-	-	-	-	-
Entidades Paraestatales y Fideicomisos No Empresariales y No Financieros	13,935,262	-	13,935,262	11,505,712	8,671,616	2,429,550
Entidades Paraestatales Empresariales No Financieras con Participación Estatal Mayoritaria	-	-	-	-	-	-
Poder Ejecutivo de los Municipios	-	-	-	-	-	-
<b>Gasto Etiquetado</b>	-	-	-	-	-	-
Jefatura de la Oficina de la Gubernatura del Estado	-	-	-	-	-	-
Secretaría de Gobierno	-	-	-	-	-	-
Secretaría de Hacienda	-	-	-	-	-	-
Secretaría de Desarrollo Económico y del Trabajo	-	-	-	-	-	-
Secretaría de Desarrollo Agropecuario	-	-	-	-	-	-
Secretaría de Obras Públicas	-	-	-	-	-	-
Secretaría de Educación	-	-	-	-	-	-
Secretaría de Salud	-	-	-	-	-	-
Secretaría de Administración	-	-	-	-	-	-
Secretaría de la Contraloría	-	-	-	-	-	-
Secretaría de Turismo y Cultura	-	-	-	-	-	-
Secretaría de Desarrollo Social	-	-	-	-	-	-
Secretaría de Desarrollo Sustentable	-	-	-	-	-	-
Secretaría de Movilidad y Transporte	-	-	-	-	-	-
Comisión Estatal de Seguridad Pública	-	-	-	-	-	-
Consejería Jurídica	-	-	-	-	-	-
Gastos Institucionales	-	-	-	-	-	-
Poder Legislativo	-	-	-	-	-	-
Poder Judicial	-	-	-	-	-	-
Organismos Autónomos	-	-	-	-	-	-
Entidades Paraestatales y Fideicomisos No Empresariales y No Financieros	-	-	-	-	-	-
Entidades Paraestatales Empresariales No Financieras con Participación Estatal Mayoritaria	-	-	-	-	-	-
Poder Ejecutivo de los Municipios	-	-	-	-	-	-
<b>Total de Egresos</b>	<b>13,935,262</b>	-	<b>13,935,262</b>	<b>11,505,712</b>	<b>8,671,616</b>	<b>2,429,550</b>

Concepto	Egresos					Subejercicio
	Aprobado	Ampliaciones/ (Reducciones)	Modificado	Devengado	Pagado	
	1	2	3 = (1 + 2)	4	5	
<b>Gobierno</b>	-	-	-	-	-	-
Legislación	-	-	-	-	-	-
Justicia	-	-	-	-	-	-
Coordinación de la Política de Gobierno	-	-	-	-	-	-
Relaciones Exteriores	-	-	-	-	-	-
Asuntos Financieros y Hacendarios	-	-	-	-	-	-
Seguridad Nacional	-	-	-	-	-	-
Asuntos de Orden Público y de Seguridad Interior	-	-	-	-	-	-
Otros Servicios Generales	-	-	-	-	-	-
<b>Desarrollo Social</b>	-	-	-	-	-	-
Protección Ambiental	-	-	-	-	-	-
Vivienda y Servicios a la Comunidad	-	-	-	-	-	-
Salud	-	-	-	-	-	-
Recreación, Cultura y Otras Manifestaciones Sociales	-	-	-	-	-	-
Educación	-	-	-	-	-	-
Protección Social	-	-	-	-	-	-
Otros Asuntos Sociales	-	-	-	-	-	-
<b>Desarrollo Económico</b>	13,935,262	-	13,935,262	11,505,712	8,671,616	2,429,550
Asuntos Económicos, Comerciales y Laborales en General	-	-	-	-	-	-
Agropecuaria, Silvicultura, Pesca y Caza	-	-	-	-	-	-
Combustibles y Energía	-	-	-	-	-	-
Minería, Manufacturas y Construcción	-	-	-	-	-	-
Transporte	-	-	-	-	-	-
Comunicaciones	-	-	-	-	-	-
Turismo	13,935,262	-	13,935,262	11,505,712	8,671,616	2,429,550
Ciencia, Tecnología e Innovación	-	-	-	-	-	-
Otras Industrias y Otros Asuntos Económicos	-	-	-	-	-	-
<b>Otras no Clasificadas en Funciones Anteriores</b>	-	-	-	-	-	-
Transacciones de la Deuda Pública / Costo Financiero de la Deuda	-	-	-	-	-	-
Transferencias, Participaciones y Aportaciones entre Diferentes Niveles y Ordenes de Gobierno	-	-	-	-	-	-
Saneamiento del Sistema Financiero	-	-	-	-	-	-
Adeudos de Ejercicios Fiscales Anteriores	-	-	-	-	-	-
<b>Total del Gasto</b>	<b>13,935,262</b>	<b>-</b>	<b>13,935,262</b>	<b>11,505,712</b>	<b>8,671,616</b>	<b>2,429,550</b>

Concepto	Egresos					Subejercicio
	Aprobado	Ampliaciones/ (Reducciones)	Modificado	Devengado	Pagado	
<b>Gasto No Etiquetado</b>	<b>13,935,262</b>	-	<b>13,935,262</b>	<b>11,505,712</b>	<b>8,671,616</b>	<b>2,429,550</b>
<i>Gobierno</i>	-	-	-	-	-	-
Legislación	-	-	-	-	-	-
Justicia	-	-	-	-	-	-
Coordinación de la Política de Gobierno	-	-	-	-	-	-
Relaciones Exteriores	-	-	-	-	-	-
Asuntos Financieros y Hacendarios	-	-	-	-	-	-
Seguridad Nacional	-	-	-	-	-	-
Asuntos de Orden Público y de Seguridad Interior	-	-	-	-	-	-
Otros Servicios Generales	-	-	-	-	-	-
<i>Desarrollo Social</i>	-	-	-	-	-	-
Protección Ambiental	-	-	-	-	-	-
Vivienda y Servicios a la Comunidad	-	-	-	-	-	-
Salud	-	-	-	-	-	-
Recreación, Cultura y Otras Manifestaciones Sociales	-	-	-	-	-	-
Educación	-	-	-	-	-	-
Protección Social	-	-	-	-	-	-
Otros Asuntos Sociales	-	-	-	-	-	-
<i>Desarrollo Económico</i>	<b>13,935,262</b>	-	<b>13,935,262</b>	<b>11,505,712</b>	<b>8,671,616</b>	<b>2,429,550</b>
Asuntos Económicos, Comerciales y Laborales en Gral.	-	-	-	-	-	-
Agropecuaria, Silvicultura, Pesca y Caza	-	-	-	-	-	-
Combustibles y Energía	-	-	-	-	-	-
Minería, Manufacturas y Construcción	-	-	-	-	-	-
Transporte	-	-	-	-	-	-
Comunicaciones	-	-	-	-	-	-
Turismo	13,935,262	-	13,935,262	11,505,712	8,671,616	2,429,550
Ciencia, Tecnología e Innovación	-	-	-	-	-	-
Otras Industrias y Otros Asuntos Económicos	-	-	-	-	-	-
<i>Otras no Clasificadas en Funciones Anteriores</i>	-	-	-	-	-	-
Transacciones de la Deuda Pública / Costo Financiero de la Deuda	-	-	-	-	-	-
Transferencias, Participaciones y Aportaciones entre Diferentes Niveles y Ordenes de Gobierno	-	-	-	-	-	-
Saneamiento del Sistema Financiero	-	-	-	-	-	-
Adeudos de Ejercicios Fiscales Anteriores	-	-	-	-	-	-
<b>Gasto Etiquetado</b>	-	-	-	-	-	-
<i>Gobierno</i>	-	-	-	-	-	-
Legislación	-	-	-	-	-	-
Justicia	-	-	-	-	-	-
Coordinación de la Política de Gobierno	-	-	-	-	-	-
Relaciones Exteriores	-	-	-	-	-	-
Asuntos Financieros y Hacendarios	-	-	-	-	-	-
Seguridad Nacional	-	-	-	-	-	-
Asuntos de Orden Público y de Seguridad Interior	-	-	-	-	-	-
Otros Servicios Generales	-	-	-	-	-	-
<i>Desarrollo Social</i>	-	-	-	-	-	-
Protección Ambiental	-	-	-	-	-	-
Vivienda y Servicios a la Comunidad	-	-	-	-	-	-
Salud	-	-	-	-	-	-
Recreación, Cultura y Otras Manifestaciones Sociales	-	-	-	-	-	-
Educación	-	-	-	-	-	-
Protección Social	-	-	-	-	-	-
Otros Asuntos Sociales	-	-	-	-	-	-
<i>Desarrollo Económico</i>	-	-	-	-	-	-
Asuntos Económicos, Comerciales y Laborales en Gral.	-	-	-	-	-	-
Agropecuaria, Silvicultura, Pesca y Caza	-	-	-	-	-	-
Combustibles y Energía	-	-	-	-	-	-
Minería, Manufacturas y Construcción	-	-	-	-	-	-
Transporte	-	-	-	-	-	-
Comunicaciones	-	-	-	-	-	-
Turismo	-	-	-	-	-	-
Ciencia, Tecnología e Innovación	-	-	-	-	-	-
Otras Industrias y Otros Asuntos Económicos	-	-	-	-	-	-
<i>Otras no Clasificadas en Funciones Anteriores</i>	-	-	-	-	-	-
Transacciones de la Deuda Pública / Costo Financiero de la Deuda	-	-	-	-	-	-
Transferencias, Participaciones y Aportaciones entre Diferentes Niveles y Ordenes de Gobierno	-	-	-	-	-	-
Saneamiento del Sistema Financiero	-	-	-	-	-	-
Adeudos de Ejercicios Fiscales Anteriores	-	-	-	-	-	-
<b>Total del Egresos</b>	<b>13,935,262</b>	-	<b>13,935,262</b>	<b>11,505,712</b>	<b>8,671,616</b>	<b>2,429,550</b>

Concepto	Egresos					Subejercicio
	Aprobado	Ampliaciones/ (Reducciones)	Modificado	Devengado	Pagado	
<b>Gasto No Etiquetado</b>	<b>11,544,916</b>	-	<b>11,544,916</b>	<b>9,576,691</b>	<b>6,861,292</b>	<b>1,968,225</b>
<i>Personal Administrativo y de Servicio Público</i>	-	-	-	-	-	-
<i>Magisterio</i>	-	-	-	-	-	-
<i>Servicios de Salud</i>	<b>11,544,916</b>	-	<b>11,544,916</b>	<b>9,576,691</b>	<b>6,861,292</b>	<b>1,968,225</b>
Personal Administrativo	11,544,916	-	11,544,916	9,576,691	6,861,292	1,968,225
Personal Médico, Paramédico y afín	-	-	-	-	-	-
<i>Seguridad Pública</i>	-	-	-	-	-	-
<i>Gastos Asociados a la Implementación de Nuevas Leyes Fed. o Reformas a las Mismas</i>	-	-	-	-	-	-
Nombre del Programa o Ley 1	-	-	-	-	-	-
Nombre del Programa o Ley 2	-	-	-	-	-	-
<i>Sentencias Laborales Definitivas</i>	-	-	-	-	-	-
<b>Gasto Etiquetado</b>	-	-	-	-	-	-
<i>Personal Administrativo y de Servicio Público</i>	-	-	-	-	-	-
<i>Magisterio</i>	-	-	-	-	-	-
<i>Servicios de Salud</i>	-	-	-	-	-	-
Personal Administrativo	-	-	-	-	-	-
Personal Médico, Paramédico y afín	-	-	-	-	-	-
<i>Seguridad Pública</i>	-	-	-	-	-	-
<i>Gastos Asociados a la Implementación de Nuevas Leyes Fed. o Reformas a las Mismas</i>	-	-	-	-	-	-
Nombre del Programa o Ley 1	-	-	-	-	-	-
Nombre del Programa o Ley 2	-	-	-	-	-	-
<i>Sentencias Laborales Definitivas</i>	-	-	-	-	-	-
<b>Total del Gasto en Servicios Personales</b>	<b>11,544,916</b>	-	<b>11,544,916</b>	<b>9,576,691</b>	<b>6,861,292</b>	<b>1,968,225</b>

Concepto	Egresos					
	Aprobado	Ampliaciones/ (Reducciones)	Modificado	Devengado	Pagado	Subejercicio
	1	2	3 = (1 + 2)	4	5	6 = (3 - 4)
Gasto Corriente	70,000	2,174	72,174	72,174	72,174	-
Gasto de Capital	13,865,262	(2,174)	13,863,088	11,433,538	8,599,442	2,429,550
Amortización de la Deuda y Disminución de Pasivos	-	-	-	-	-	-
Pensiones y Jubilaciones	-	-	-	-	-	-
Participaciones	-	-	-	-	-	-
<b>Total del Gasto</b>	<b>13,935,262</b>	<b>-</b>	<b>13,935,262</b>	<b>11,505,712</b>	<b>8,671,616</b>	<b>2,429,550</b>



Identificación de Crédito o Instrumento	Devengado	Pagado
<b>Créditos Bancarios</b>		
<b>NO APLICA</b>		
	<b>Total de Intereses de Créditos Bancarios</b>	-
<b>Otros Instrumentos de Deuda</b>		
<b>NO APLICA</b>		
	<b>Total de Intereses de Otros Instrumentos de Deuda</b>	-
<b>TOTAL</b>	-	-

**FLUJO DE FONDOS  
FIDEICOMISO BALNEARIO AGUA HEDIONDA  
ENERO- ENERO-DICIEMBRE 2022**

Hacienda Pública/Patrimonio Contribuido				
Generado				
Admisión Adultos	-	-	6,073,976.00	- 6,071,686.00
Admisión Niños	-	-	542,566.00	- 542,566.00
Admisión Tarjeta Club	-	-	732.00	- 732.00
Admisión Descuento Convenio	-	-	49,036.00	- 49,036.00
Admisión Descuento Excursión	-	-	18,966.00	- 18,966.00
Admisión descuento Promociones	-	-	527,923.00	- 527,923.00
Admisión Descuento INAPAM	-	-	297,219.00	- 297,219.00
Alquiler Albercas Privadas	-	-	694,455.00	- 694,455.00
Alquiler Tinas De Hidromasaje	-	-	10,457.00	- 10,457.00
Alquiler Vestidores Familiares	-	-	480,781.00	- 480,781.00
Spa	-	-	38,793.00	- 38,793.00
Club Ranas	-	-	75,321.00	- 75,321.00
Renta de Barra y Bodega	-	-	64,828.00	- 64,828.00
Visita Vapor y Sauna	-	-	2,095.00	- 2,095.00
Club Acuático Shortfin Mako	-	-	55,269.00	- 55,269.00
Venta de Helados	-	-	41,379.00	- 41,379.00
Trajes de Baño y Artículos de Playa	-	-	46,552.00	- 46,552.00
Varias Rentas	-	-	690.00	- 690.00
Cafetería	-	-	90,517.00	- 90,517.00
Snacks y artículos de playa	-	-	2,414.00	- 2,414.00
Renta de Mesas y Sillas	-	-	473,378.00	- 473,378.00
Aportación Negocio del Sindicato Energía Eléctrica	-	-	14,655.00	- 14,655.00
Club Nutrias	-	-	23,778.00	- 23,778.00
Club Patos	-	-	35,316.00	- 35,316.00
<b>Total</b>	<b>-</b>	<b>-</b>	<b>9,661,096.00</b>	<b>- 9,658,806.00</b>

Hacienda Pública/Patrimonio Contribuido				
Contribuido				
Aportaciones	-	-	2,970,491.00	- 2,970,491.00
<b>Total</b>	<b>-</b>	<b>-</b>	<b>2,970,491.00</b>	<b>- 2,970,491.00</b>

Ingresos				
Otros Ingresos y Beneficios				
HSBC Cta. 4041659079	-	-	119.00	- 119.00
Inversion Valores	-	-	7.00	- 7.00
Banamex 7011-6342349	-	-	15.00	- 15.00
Banamex 7011-6470568 Caja de Ahorro	-	-	6.00	- 6.00
<b>Total</b>	<b>-</b>	<b>-</b>	<b>147.00</b>	<b>- 147.00</b>







# Información Programática

CUENTA PÚBLICA  
FIDEICOMISO BALNEARIO AGUA HEDIONDA  
ENERO - DICIEMBRE

2022



Concepto	Egresos					Subejercicio
	Aprobado	Ampliaciones/ (Reducciones)	Modificado	Devengado	Pagado	
	1	2	3 = (1 + 2.)	4	5	
<b>Programas</b>						
<b>Subsidios: Sector Social y Privado o Ent. Federativas y Municipios</b>						
Sujetos a Reglas de Operación	-	-	-	-	-	-
Otros Subsidios	-	-	-	-	-	-
<b>Desempeño de las Funciones</b>	13,935,262	-	13,935,262	11,505,712	8,671,616	2,429,550
Prestación de Servicios Públicos	-	-	-	-	-	-
Provisión de Bienes Públicos	-	-	-	-	-	-
Planeación, Seguimiento y Evaluación de Políticas Públicas	-	-	-	-	-	-
Promoción y Fomento	13,935,262	-	13,935,262	11,505,712	8,671,616	2,429,550
Regulación y Supervisión	-	-	-	-	-	-
Funciones de las Fuerzas Armadas (Únicamente Gobierno Federal)	-	-	-	-	-	-
Específicos	-	-	-	-	-	-
Proyectos de Inversión	-	-	-	-	-	-
<b>Administrativos y de Apoyo</b>						
Apoyo al Proceso Presupuestario y para Mejorar la Eficiencia Institucional	-	-	-	-	-	-
Apoyo a la Función Pública y al Mejoramiento de la Gestión	-	-	-	-	-	-
Operaciones Ajenas	-	-	-	-	-	-
<b>Compromisos</b>						
Obligaciones de Cumplimiento de Resolución Jurisdiccional	-	-	-	-	-	-
Desastres Naturales	-	-	-	-	-	-
<b>Obligaciones</b>						
Pensiones y Jubilaciones	-	-	-	-	-	-
Aportaciones a la Seguridad Social	-	-	-	-	-	-
Aportaciones a Fondos de Estabilización	-	-	-	-	-	-
Aportaciones a Fondos de Inversión y Reestructura de Pensiones	-	-	-	-	-	-
<b>Programas de Gasto Federalizado (Gobierno Federal)</b>						
Gasto Federalizado	-	-	-	-	-	-
<b>Participaciones a Entidades Federativas y Municipios</b>						
Costo financiero, deuda o apoyos a deudores y ahorradores de la banca	-	-	-	-	-	-
Adeudos de ejercicios fiscales anteriores	-	-	-	-	-	-
<b>Total del Gasto</b>	<b>13,935,262</b>	-	<b>13,935,262</b>	<b>11,505,712</b>	<b>8,671,616</b>	<b>2,429,550</b>

Concepto	Estimado/Aprobado	Devengado	Recaudado/Pagado
<b>I. Ingresos Presupuestarios</b>	<b>13,935,262</b>	<b>12,630,585</b>	<b>12,630,585</b>
1. Ingresos del Gobierno de la Entidad Federativa	-	-	-
2. Ingresos del Sector Paraestatal	13,935,262	12,630,585	12,630,585
<b>II. Egresos Presupuestarios</b>	<b>13,935,262</b>	<b>11,505,712</b>	<b>8,671,616</b>
3. Egresos del Gobierno de la Entidad Federativa	-	-	-
4. Egresos del Sector Paraestatal	13,935,262	11,505,712	8,671,616
<b>III. Balance Presupuestario (Superávit o Déficit) (III= I - II)</b>	<b>-</b>	<b>1,124,873</b>	<b>3,958,969</b>

Concepto	Estimado/Aprobado	Devengado	Recaudado/Pagado
<b>III. Balance presupuestario (Superávit o Déficit)</b>	<b>-</b>	<b>1,124,873</b>	<b>3,958,969</b>
<b>IV. Intereses, Comisiones y Gastos de la Deuda</b>	<b>-</b>	<b>-</b>	<b>-</b>
<b>V. Balance Primario (Superávit o Déficit) (V= III + IV)</b>	<b>-</b>	<b>1,124,873</b>	<b>3,958,969</b>

Concepto	Estimado/Aprobado	Devengado	Recaudado/Pagado
<b>A. Financiamiento</b>	<b>-</b>	<b>-</b>	<b>-</b>
<b>B. Amortización de la deuda</b>	<b>-</b>	<b>-</b>	<b>-</b>
<b>C. Financiamiento Neto</b>	<b>-</b>	<b>-</b>	<b>-</b>





RESULTADOS																
Nivel	Objetivos (Resumen Narrativo)	INDICADORES				Unidad de medida	Tipo - Dimensión-Sentido de medición-Frecuencia de medición	Línea base 2021	Meta anual 2022				AVANCE ACUMULADO		SEMAFORO (Verde: Cumplimiento del 100%-80% Amarillo: 70% Rojo: Cumplimiento menor al 69%)	
		Nombre del indicador	Definición del indicador	Método de cálculo	Método de cálculo				1er. Trim.	2do. Trim.	3er. Trim.	4to. Trim.	Absoluto	Relativo		
Actividad 3.3	Acciones para de mejora de Servicios de Limpieza de las Instalaciones del Balneario Agua Hedionda ofrecidas a los turistas	Número de Acciones de mejora para el Servicio de Limpieza realizadas a las instalaciones del Balneario.	Mide el Número de Acciones en el Servicio de Limpieza realizadas a las instalaciones del Balneario.	Número de Acciones en los Servicios de Limpieza realizados a las instalaciones del Balneario.	Servicios de Limpieza	Gestión-Eficacia-Ascendente-Trimestral	N/A	4	4	4	4	4	100%	Verde		
Actividad 3.2	Acciones para de mejora de Servicios de Sanitización de las Instalaciones del Balneario Agua Hedionda ofrecidas a los turistas	Número de Acciones de mejora para el Servicio de Sanitización realizadas a las instalaciones del Balneario.	Mide el Número de Acciones en el Servicio de Sanitización realizadas a las instalaciones del Balneario.	Número de Acciones en los Servicios de Sanitización realizados a las instalaciones del Balneario.	Servicios de Sanitizaciones	Gestión-Eficacia-Ascendente-Trimestral	N/A	4	4	4	4	4	100%	Verde		
Actividad 3.1	Acciones para de mejora de Mantenimiento de Areas Verdes, y áreas de uso común de los turistas en el Balneario Agua Hedionda	Número de Acciones de mejora para el Servicio de Mantenimiento realizados a las áreas Verdes, y áreas de uso común	Mide el Número de Acciones en el Servicio de Mantenimiento realizados a las áreas Verdes, y áreas de uso común	Número de Acciones en los Mantenimientos realizados a las áreas Verdes, y áreas de uso común	Servicios de Mantenimiento	Gestión-Eficacia-Ascendente-Trimestral	N/A	4	4	4	4	4	100%	Verde		
<b>PRESUPUESTO (Miles de pesos)</b>																
<b>COMPONENTES DEL PRESUPUESTO</b>																
Gasto corriente y social																
Modalidad del presupuesto	Ingresos Propios	Estatal	Federal	Total	Ingresos Propios	Estatal	Federal	Ejercido total		Ejercido total		Porcentaje				
PRESUPUESTO AUTORIZADO	13,028.59			13,028.6	12,630.6			12,630.59				96.9%				
PRESUPUESTO MODIFICADO												0.0%				
<b>Inversión</b>																
Modalidad del presupuesto	Ingresos Propios	Estatal	F. III	Otros Prog. Fed.	Ingresos Propios	Estatal	Ramo 33		Otros Prog. Federales		Ejercido total		Porcentaje			
PRESUPUESTO AUTORIZADO							Fondo:						0.0%			
PRESUPUESTO MODIFICADO													0.0%			
<b>Gasto autorizado total (Gasto corriente + inversión)</b>																
13,028.6															12,630.59	96.9%
<b>Justificación de la diferencia de avances realizados con respecto a las metas programadas, cuando no se cumplió la meta o cuando se superó considerablemente.</b>																
Derivado de la pandemia generada por el virus COVID-19, las instalaciones del Balneario Agua Hedionda cumplieron con los protocolos adoptados por la Secretaría de Salud, así mismo el Balneario cumpliendo con dicho protocolo tenía un aforo en su acceso 50% del total de su capacidad, así mismo el turismo no responde como se esperaba de bido al cambio de señalización en los semaforos de la salud.																
Respecto al Componente 2 Apoyo realizada a los Programas Sociales de Agua Hedionda, y en referencia a las actividades 2.1 a 2.5, se supuro la expectativa programada debido al apoyo a grupos vulnerables, aperturando el numero de beneficiarios a los programas sociales y ademas de dar la facilidad del tramite en dichos programas, lo cual permitio que existiera un incremento del 59% de ingresos respecto al trimestre anterior en un total de \$ 313,804.00																







# Anexos

CUENTA PÚBLICA  
FIDEICOMISO BALNEARIO AGUA HEDIONDA  
ENERO - DICIEMBRE

2022





**FIDEICOMISO BALNEARIO AGUA HEDIONDA**  
 Relación de Bienes Inmuebles que Componen su Patrimonio  
 Al 31 de diciembre de 2022



Código	Descripción del Bien Inmueble	Valor en libros
0101030105	Terreno: Instalaciones del Fideicomiso Balneario Agua Hedionda: Avenida Progreso sin Número col. Otilio Montaños, cuautla, Morelos, CP. 62746 Área total 23,765 metros cuadrados	1,168,806
0499010601	Infraestructura (Instalaciones del Balneario Agua Hedionda)	2,658,143



INFORME DE ESQUEMAS BURSATILES Y DE COBERTURA FINANCIERA  
FIDEICOMISO BALNEARIO AGUA HEDIONDA  
ENERO-DICIEMBRE 2022

No.	Programa de Inversión	Plazo	Importe

***NO APLICA***





**MORELOS**  
2018 - 2024



# Fideicomiso Centro Cultural Teopanzolco

CUENTA PÚBLICA CONSOLIDADA  
ENTIDADES PARAESTATALES  
ENERO - DICIEMBRE

2022







# Introducción

CUENTA PÚBLICA  
FIDEICOMISO CENTRO CULTURAL TEOPANZOLCO  
ENERO - DICIEMBRE

2022





TEOPANZOLCO

CENTRO  
CULTURAL

## **FIDEICOMISO CENTRO CULTURAL TEOPANZOLCO PROCESO DE IMPLEMENTACIÓN DE LA ARMONIZACIÓN CONTABLE**

EL SISTEMA DE CONTABILIDAD GUBERNAMENTAL (SCG) SE FUNDAMENTA EN EL ARTÍCULO 73, FRACCIÓN XXVIII DE LA CONSTITUCIÓN POLÍTICA DE LOS ESTADOS UNIDOS MEXICANOS QUE, DENTRO DE LAS FACULTADES DEL CONGRESO, ESTABLECE LAS DE "EXPEDIR LEYES EN MATERIA DE CONTABILIDAD GUBERNAMENTAL QUE REGIRÁN LA CONTABILIDAD PÚBLICA Y LA PRESENTACIÓN HOMOGÉNEA DE INFORMACIÓN FINANCIERA, DE INGRESOS Y EGRESOS, ASÍ COMO PATRIMONIAL CON EL FIN DE GARANTIZAR SU ARMONIZACIÓN A NIVEL NACIONAL".

EN DICHO MARCO, EL CONGRESO DE LA UNIÓN APROBÓ LA LEY GENERAL DE CONTABILIDAD GUBERNAMENTAL (LEY DE CONTABILIDAD) QUE RIGE EN LA MATERIA A LOS TRES ÓRDENES DE GOBIERNO Y CREA EL CONSEJO NACIONAL DE ARMONIZACIÓN CONTABLE (CONAC).

EL ARTÍCULO 1 DE LA LEY DE CONTABILIDAD ESTABLECE QUE ÉSTA "ES DE OBSERVANCIA OBLIGATORIA PARA LOS PODERES EJECUTIVO, LEGISLATIVO Y JUDICIAL DE LA FEDERACIÓN, LOS ESTADOS Y EL DISTRITO FEDERAL; LOS AYUNTAMIENTOS DE LOS MUNICIPIOS; LOS ÓRGANOS POLÍTICO-ADMINISTRATIVOS DE LAS DEMARCACIONES TERRITORIALES DEL DISTRITO FEDERAL; LAS ENTIDADES DE LA ADMINISTRACIÓN PÚBLICA PARAESTATAL, YA SEAN FEDERALES, ESTATALES O MUNICIPALES Y LOS ÓRGANOS AUTÓNOMOS FEDERALES Y ESTATALES."





# Información Contable

CUENTA PÚBLICA  
FIDEICOMISO CENTRO CULTURAL TEOPANZOLCO  
ENERO - DICIEMBRE

2022



Concepto	2022	2021	Concepto	2022	2021
<b>INGRESOS Y OTROS BENEFICIOS</b>			<b>GASTOS Y OTRAS PÉRDIDAS</b>		
<i>Ingresos de la Gestión</i>	<b>7,438,593</b>	<b>3,451,907</b>	<i>Gastos de Funcionamiento</i>	<b>21,252,305</b>	<b>19,816,135</b>
Impuestos	-	-	Servicios Personales	7,571,815	7,399,721
Cuotas y Aportaciones de Seguridad Social	-	-	Materiales y Suministros	1,456,801	561,641
Contribuciones de Mejoras	-	-	Servicios Generales	12,223,689	11,854,773
Derechos	-	-			
Productos	2,336,472	720,341	<i>Transferencias, Asignaciones, Subsidios y Otras Ayudas</i>	-	-
Aprovechamientos	-	-	Transferencias Internas y Asignaciones al Sector Público	-	-
Ingresos por Venta de Bienes y Prestación de Servicios	5,102,121	2,731,566	Transferencias al Resto del Sector Público	-	-
			Subsidios y Subvenciones	-	-
<i>Participaciones, Aportaciones, Convenios, Incentivos Derivados de la Colaboración Fiscal, Fondos Distintos de Aportaciones, Transferencias, Asignaciones, Subsidios y Subvenciones, y Pensiones y Jubilaciones</i>	<b>14,594,289</b>	<b>16,000,000</b>	Ayudas Sociales	-	-
Participaciones, Aportaciones, Convenios, Incentivos Derivados de la Colaboración Fiscal y Fondos Distintos de Aportaciones	-	-	Pensiones y Jubilaciones	-	-
Transferencias, Asignaciones, Subsidios y Subvenciones, y Pensiones y Jubilaciones	14,594,289	16,000,000	Transferencias a Fideicomisos, Mandatos y Contratos Análogos	-	-
			Transferencias a la Seguridad Social	-	-
			Donativos	-	-
			Transferencias al Exterior	-	-
<b>Otros Ingresos y Beneficios</b>			<b>Participaciones y Aportaciones</b>		<b>109,263</b>
Ingresos Financieros	-	-	Participaciones	-	-
Incremento por Variación de Inventarios	-	-	Aportaciones	-	-
Disminución del Exceso de Estimaciones por Pérdida o Deterioro u Obsolescencia	-	-	Convenios	-	109,263
Disminución del Exceso de Provisiones	-	-			
Otros Ingresos y Beneficios Varios	-	-	<b>Intereses, Comisiones y Otros Gastos de la Deuda Pública</b>		
			Intereses de la Deuda Pública	-	-
			Comisiones de la Deuda Pública	-	-
			Gastos de la Deuda Pública	-	-
			Costo por Coberturas	-	-
			Apoyos Financieros	-	-
<b>Total de Ingresos y Otros Beneficios</b>	<b>22,032,882</b>	<b>19,451,907</b>	<b>Otros Gastos y Pérdidas Extraordinarias</b>	<b>1,613,048</b>	
			Estimaciones, Depreciaciones, Deterioros, Obsolescencia y Amortizaciones	1,613,048	
			Provisiones	-	
			Disminución de Inventarios	-	
			Aumento por Insuficiencia de Estimaciones por Pérdida o Deterioro u Obsolescencia	-	
			Aumento por Insuficiencia de Provisiones	-	
			Otros Gastos	-	
			<b>Inversión Pública</b>		
			Inversión Pública no Capitalizable	-	
			<b>Total de Gastos y Otras Pérdidas</b>	<b>22,865,353</b>	<b>19,925,398</b>
			<b>Resultados del Ejercicio (Ahorro/Desahorro)</b>	<b>(832,471)</b>	<b>(473,491)</b>

Bajo protesta de decir verdad declaramos que los Estados Financieros y sus notas, son razonablemente correctos y son responsabilidad del emisor.



CONCEPTO	Año		CONCEPTO	Año	
	2022	2021		2022	2021
<b>ACTIVO</b>			<b>PASIVO</b>		
<b>Activo Circulante</b>			<b>Pasivo Circulante</b>		
Efectivo y Equivalentes	10,234,112	10,361,652	Cuentas por Pagar a Corto Plazo	1,923,655	2,621,532
Derechos a Recibir Efectivo o Equivalentes	416,784	413,356	Documentos por Pagar a Corto Plazo	-	-
Derechos a Recibir Bienes o Servicios	-	-	Porción a Corto Plazo de la Deuda Pública a Largo Plazo	-	-
Inventarios	-	-	Títulos y Valores a Corto Plazo	-	-
Almacenes	-	-	Pasivos Diferidos a Corto Plazo	-	-
Estimación por Pérdida o Deterioro de Activos Circulantes	-	-	Fondos y Bienes de Terceros en Garantía y/o Administración a Corto Plazo	-	-
Otros Activos Circulantes	-	-	Provisiones a Corto Plazo	-	-
<b>Total de Activos Circulantes</b>	<b>10,650,896</b>	<b>10,775,208</b>	Otros Pasivos a Corto Plazo	-	-
			<b>Total de Pasivos Circulantes</b>	<b>1,923,655</b>	<b>2,621,532</b>
<b>Activo No Circulante</b>			<b>Pasivo No Circulante</b>		
Inversiones Financieras a Largo Plazo	-	-	Cuentas por Pagar a Largo Plazo	-	-
Derechos a Recibir Efectivo o Equivalentes a Largo Plazo	-	-	Documentos por Pagar a Largo Plazo	-	-
Bienes Inmuebles, Infraestructura y Construcciones en Proceso	-	-	Deuda Pública a Largo Plazo	-	-
Bienes Muebles	4,716,683	3,710,794	Pasivos Diferidos a Largo Plazo	-	-
Activos Intangibles	351,341	138,301	Fondos y Bienes de Terceros en Garantía y/o Administración a Largo Plazo	-	-
Depreciación, Deterioro y Amortización Acumulada de Bienes	(2,485,438)	(872,390)	Provisiones a Largo Plazo	-	-
Activos Diferidos	-	-	<b>Total de Pasivos No Circulantes</b>	<b>-</b>	<b>-</b>
Estimación por Pérdida o Deterioro de Activos no Circulantes	-	-	<b>Total del Pasivo</b>	<b>1,923,655</b>	<b>2,621,532</b>
Otros Activos no Circulantes	-	-	<b>HACIENDA PÚBLICA / PATRIMONIO</b>		
<b>Total de Activos No Circulantes</b>	<b>2,582,586</b>	<b>2,976,705</b>	<b>Hacienda Pública / Patrimonio Contribuido</b>		
<b>Total del Activo</b>	<b>13,233,482</b>	<b>13,751,913</b>	Aportaciones	-	-
			Donaciones de Capital	-	-
			Actualización de la Hacienda Pública / Patrimonio	-	-
			<b>Hacienda Pública / Patrimonio Generado</b>	<b>11,309,827</b>	<b>11,130,381</b>
			Resultados del Ejercicio (Ahorro / Desahorro)	(832,471)	(473,491)
			Resultados de Ejercicios Anteriores	12,214,897	11,676,471
			Revalúos	-	-
			Reservas	-	-
			Rectificaciones de Resultados de Ejercicios Anteriores	(72,599)	(72,599)
			<b>Exceso o Insuficiencia en la Actualización de la Hacienda Pública / Patrimonio</b>	<b>-</b>	<b>-</b>
			Resultado por Posición Monetaria	-	-
			Resultado por Tenencia de Activos no Monetarios	-	-
			<b>Total Hacienda Pública / Patrimonio</b>	<b>11,309,827</b>	<b>11,130,381</b>
			<b>Total del Pasivo y Hacienda Pública / Patrimonio</b>	<b>13,233,482</b>	<b>13,751,913</b>

Bajo protesta de decir verdad declaramos que los Estados Financieros y sus notas, son razonablemente correctos y son responsabilidad del emisor.

CONCEPTO	31 de diciembre 2022	31 de diciembre 2021	CONCEPTO	31 de diciembre 2022	31 de diciembre 2021
<b>ACTIVO</b>			<b>PASIVO</b>		
<b>Activo Circulante</b>			<b>Activo Circulante</b>		
Efectivo y Equivalentes	10,234,112	10,361,652	Cuentas por Pagar a Corto Plazo	1,923,655	2,621,532
Efectivo	-	-	Servicios Personales por Pagar a Corto Plazo	1,923,655	2,621,532
Bancos/Tesorería	-	-	Proveedores por Pagar a Corto Plazo	-	-
Bancos/Dependencias y Otros	-	-	Contratistas por Obras Públicas por Pagar a Corto Plazo	-	-
Inversiones Temporales (Hasta 3 meses)	-	-	Participaciones y Aportaciones por Pagar a Corto Plazo	-	-
Fondos con Afectación Específica	10,234,112	10,361,652	Transferencias Otorgadas por Pagar a Corto Plazo	-	-
Depósitos de Fondos de Terceros en Garantía y/o Admón.	-	-	Int., Comisiones y Otros Gastos de la Deuda Púb. por Pagar a Corto Plazo	-	-
Otros Efectivos y Equivalentes	-	-	Retenciones y Contribuciones por Pagar a Corto Plazo	-	-
			Devoluciones de la Ley de Ingresos por Pagar a Corto Plazo	-	-
			Otras Cuentas por Pagar a Corto Plazo	-	-
Derechos a Recibir Efectivo o Equivalentes	416,784	413,556			
Inversiones Financieras de Corto Plazo	-	-	Documentos por Pagar a Corto Plazo	-	-
Cuentas por Cobrar a Corto Plazo	-	-	Documentos Comerciales por Pagar a Corto Plazo	-	-
Deudores Diversos por Cobrar a Corto Plazo	416,784	413,556	Documentos con Contratistas por Obras Púb. por Pagar a Corto Plazo	-	-
Ingresos por Recuperar a Corto Plazo	-	-	Otros Documentos por Pagar a Corto Plazo	-	-
Deudores por Anticipos de la Tesorería a Corto Plazo	-	-			
Préstamos Otorgados a Corto Plazo	-	-	Porción a Corto Plazo de la Deuda Pública a Largo Plazo	-	-
Otros Derechos a Recibir Efectivo o Equiv. a Corto Plazo	-	-	Porción a Corto Plazo de la Deuda Pública	-	-
			Porción a Corto Plazo de Arrendamiento Financiero	-	-
Derechos a Recibir Bienes o Servicios	-	-			
Ant. a Proveedores por Adq. de Bienes y Prest. de Serv. a Corto Plazo	-	-	Títulos y Valores a Corto Plazo	-	-
Ant. a Proveedores por Adq. de Bienes Inm. y Muebles a Corto Plazo	-	-			
Ant. a Proveedores por Adq. de Bienes Intangibles a Corto Plazo	-	-	Pasivos Diferidos a Corto Plazo	-	-
Anticipo a Contratistas por Obras Públicas a Corto Plazo	-	-	Ingresos Cobrados por Adelantado a Corto Plazo	-	-
Otros Derechos a Recibir Bienes o Servicios a Corto Plazo	-	-	Intereses Cobrados por Adelantado a Corto Plazo	-	-
			Otros Pasivos Diferidos a Corto Plazo	-	-
Inventarios	-	-			
Inventario de Mercancías para Venta	-	-	Fondos y Bienes de Terceros en Garantía y/o Admón. a C. P.	-	-
Inventario de Mercancías Terminadas	-	-	Fondos en Garantía a Corto Plazo	-	-
Inventario de Mercancías en Proceso de Elaboración	-	-	Fondos en Administración a Corto Plazo	-	-
Inventario de Materias Primas, Mat. y Suministros para Producción	-	-	Fondos Contingentes a Corto Plazo	-	-
Bienes en Tránsito	-	-	Fondos de Fideicomisos, Mandatos y Contratos Análogos a Corto Plazo	-	-
			Otros Fondos de Terceros en Garantía y/o Administración a Corto Plazo	-	-
Almacenes	-	-	Valores y Bienes en Garantía a Corto Plazo	-	-
Estimación por Pérdida o Deterioro de Activos Circulantes	-	-	Provisiones a Corto Plazo	-	-
Est. para Ctas. Incobrables por Derechos a Recibir Efectivo o Equiv.	-	-	Provisión para Demandas y Juicios a Corto Plazo	-	-
Estimación por Deterioro de Inventarios	-	-	Provisión para Contingencias a Corto Plazo	-	-
			Otras Provisiones a Corto Plazo	-	-
Otros Activos Circulantes	-	-			
Valores en Garantía	-	-	Otros Pasivos a Corto Plazo	-	-
Bienes en Garantía (excluye depósitos de fondos)	-	-	Ingresos por Clasificar	-	-
Bienes Deriv. de Embargos, Decom., Aseguramientos y Dación en Pago	-	-	Recaudación por Participar	-	-
Adquisición con Fondos de Terceros	-	-	Otros Pasivos Circulantes	-	-
<b>Total de Activos Circulantes</b>	<b>10,650,896</b>	<b>10,775,208</b>	<b>Total de Pasivos Circulantes</b>	<b>1,923,655</b>	<b>2,621,532</b>

CONCEPTO	31 de diciembre 2022	31 de diciembre 2021	CONCEPTO	31 de diciembre 2022	31 de diciembre 2021
<b>Activo No Circulante</b>			<b>Pasivo No Circulante</b>		
Inversiones Financieras a Largo Plazo	-	-	Cuentas por Pagar a Largo Plazo	-	-
Derechos a Recibir Efectivo o Equivalentes a Largo Plazo	-	-	Documentos por Pagar a Largo Plazo	-	-
Bienes Inmuebles, Infraestructura y Const. en Proceso	-	-	Deuda Pública a Largo Plazo	-	-
Bienes Muebles	4,716,683	3,710,794	Pasivos Diferidos a Largo Plazo	-	-
Activos Intangibles	351,341	138,301	Fdos. y Bienes de Terceros en Garantía y/o en Admón. a L.P.	-	-
Depreciación, Deterioro y Amortización Acumulada de Bienes	(2,485,438)	(872,390)	Provisiones a Largo Plazo	-	-
Activos Diferidos	-	-	<b>Total de Pasivos No Circulantes</b>	-	-
Estimación por Pérdida o Deterioro de Activos no Circulantes	-	-	<b>Total del Pasivo</b>	<b>1,923,655</b>	<b>2,621,532</b>
Otros Activos no Circulantes	-	-			
<b>Total de Activos No Circulantes</b>	<b>2,582,586</b>	<b>2,976,705</b>	<b>HACIENDA PÚBLICA / PATRIMONIO</b>		
<b>Total del Activo</b>	<b>13,233,482</b>	<b>13,751,913</b>	<i>Hacienda Pública / Patrimonio Contribuido</i>	-	-
			Aportaciones	-	-
			Donaciones de Capital	-	-
			Actualización de la Hacienda Pública / Patrimonio	-	-
			<i>Hacienda Pública / Patrimonio Generado</i>	<b>11,309,827</b>	<b>11,130,381</b>
			Resultados del Ejercicio (Ahorro / Desahorro)	(832,471)	(473,491)
			Resultados de Ejercicios Anteriores	12,214,897	11,676,471
			Revalúos	-	-
			Reservas	-	-
			Rectificaciones de Resultados de Ejercicios Anteriores	(72,599)	(72,599)
			<i>Exceso o Insuficiencia en la Actualización de la Hacienda Pública / Patrimonio</i>	-	-
			Resultado por Posición Monetaria	-	-
			Resultado por Tenencia de Activos no Monetarios	-	-
			<b>Total Hacienda Pública / Patrimonio</b>	<b>11,309,827</b>	<b>11,130,381</b>
			<b>Total del Pasivo y Hacienda Pública / Patrimonio</b>	<b>13,233,482</b>	<b>13,751,913</b>

Bajo protesta de decir verdad declaramos que los Estados Financieros y sus notas, son razonablemente correctos y son responsabilidad del emisor.

Concepto	Origen	Aplicación	Concepto	Origen	Aplicación
<b>ACTIVO</b>	<b>1,740,588</b>	<b>1,222,157</b>	<b>PASIVO</b>	-	<b>697,877</b>
<i>Activo Circulante</i>	<i>127,540</i>	<i>3,228</i>	<i>Pasivo Circulante</i>	-	<i>697,877</i>
Efectivo y Equivalentes	127,540	-	Cuentas por Pagar a Corto Plazo	-	697,877
Derechos a Recibir Efectivo o Equivalentes	-	3,228	Documentos por Pagar a Corto Plazo	-	-
Derechos a Recibir Bienes o Servicios	-	-	Porción a Corto Plazo de la Deuda Pública a Largo Plazo	-	-
Inventarios	-	-	Títulos y Valores a Corto Plazo	-	-
Almacenes	-	-	Pasivos Diferidos a Corto Plazo	-	-
Estimación por Pérdida o Deterioro de Activos Circulantes	-	-	Fdos. y Bienes de Terceros en Garantía y/o Admón. a C. P.	-	-
Otros Activos Circulantes	-	-	Provisiones a Corto Plazo	-	-
			Otros Pasivos a Corto Plazo	-	-
<i>Activo No Circulante</i>	<i>1,613,048</i>	<i>1,218,929</i>	<i>Pasivo No Circulante</i>	-	-
Inversiones Financieras a Largo Plazo	-	-	Cuentas por Pagar a Largo Plazo	-	-
Derechos a Recibir Efectivo o Equivalentes a Largo Plazo	-	-	Documentos por Pagar a Largo Plazo	-	-
Bienes Inmuebles, Infraestructura y Constr. en Proceso	-	-	Deuda Pública a Largo Plazo	-	-
Bienes Muebles	-	1,005,889	Pasivos Diferidos a Largo Plazo	-	-
Activos Intangibles	-	213,040	Fdos. y Bienes de Terceros en Garantía y/o Admón. a L. P.	-	-
Depreciación, Deterioro y Amort. Acumulada de Bienes	1,613,048	-	Provisiones a Largo Plazo	-	-
Activos Diferidos	-	-			
Est. por Pérdida o Deterioro de Activos no Circulantes	-	-	<b>HACIENDA PÚBLICA / PATRIMONIO</b>	<b>538,426</b>	<b>358,980</b>
Otros Activos no Circulantes	-	-	<i>Hacienda Pública / Patrimonio Contribuido</i>	-	-
			Aportaciones	-	-
			Donaciones de Capital	-	-
			Actualización de la Hacienda Pública / Patrimonio	-	-
			<i>Hacienda Pública / Patrimonio Generado</i>	<b>538,426</b>	<b>358,980</b>
			Resultados del Ejercicio (Ahorro / Desahorro)	-	358,980
			Resultados de Ejercicios Anteriores	538,426	-
			Revalúos	-	-
			Reservas	-	-
			Rectificaciones de Resultados de Ejercicios Anteriores	-	-
			<i>Exceso o Insuficiencia en la Actualización de la Hacienda Pública / Patrimonio</i>	-	-
			Resultado por Posición Monetaria	-	-
			Resultado por Tenencia de Activos no Monetarios	-	-

Bajo protesta de decir verdad declaramos que los Estados Financieros y sus notas, son razonablemente correctos y son responsabilidad del emisor.



Concepto	Saldo Inicial 1	Cargos del Periodo 2	Abonos del Periodo 3	Saldo Final 4 = (1 + 2 - 3)	Variación del Periodo (4 - 1)
<b>ACTIVO</b>	<b>13,751,913</b>	<b>77,056,111</b>	<b>77,574,542</b>	<b>13,233,482</b>	<b>(518,431)</b>
<i>Activo Circulante</i>	<i>10,775,208</i>	<i>75,837,182</i>	<i>75,961,494</i>	<i>10,650,896</i>	<i>(124,312)</i>
Efectivo y Equivalentes	10,361,652	53,755,798	53,883,338	10,234,112	(127,540)
Derechos a Recibir Efectivo o Equivalentes	413,556	22,081,384	22,078,156	416,784	3,228
Derechos a Recibir Bienes o Servicios	-	-	-	-	-
Inventarios	-	-	-	-	-
Almacenes	-	-	-	-	-
Estimación por Pérdida o Deterioro de Activos Circulantes	-	-	-	-	-
Otros Activos Circulantes	-	-	-	-	-
<b>Activo No Circulante</b>	<b>2,976,705</b>	<b>1,218,929</b>	<b>1,613,048</b>	<b>2,582,586</b>	<b>(394,119)</b>
Inversiones Financieras a Largo Plazo	-	-	-	-	-
Derechos a Recibir Efectivo o Equivalentes a Largo Plazo	-	-	-	-	-
Bienes Inmuebles, Infraestructura y Constr. en Proceso	-	-	-	-	-
Bienes Muebles	3,710,794	1,005,889	-	4,716,683	1,005,889
Activos Intangibles	138,301	213,040	-	351,341	213,040
Depreciación, Deterioro y Amort. Acumulada de Bienes	(872,390)	-	1,613,048	(2,485,438)	(1,613,048)
Activos Diferidos	-	-	-	-	-
Est. por Pérdida o Deterioro de Activos no Circulantes	-	-	-	-	-
Otros Activos no Circulantes	-	-	-	-	-

Bajo protesta de decir verdad declaramos que los Estados Financieros y sus notas, son razonablemente correctos y son responsabilidad del emisor.

Denominación de las Deudas	Moneda de Contratación	Institución o País Acreedor	Saldo Inicial del Periodo	Saldo Final del Periodo
<b>DEUDA PÚBLICA</b>				
<b>Corto Plazo</b>				
<b>Deuda Interna</b>	Pesos		-	-
Instituciones de Crédito			-	-
Títulos y Valores			-	-
Arrendamientos Financieros			-	-
<b>Deuda Externa</b>	Pesos		-	-
Organismos Financieros Internacionales			-	-
Deuda Bilateral			-	-
Títulos y Valores			-	-
Arrendamientos Financieros			-	-
<i>Subtotal a Corto Plazo</i>			-	-
<b>Largo Plazo</b>				
<b>Deuda Interna</b>	Pesos		-	-
Instituciones de Crédito			-	-
Títulos y Valores			-	-
Arrendamientos Financieros			-	-
<b>Deuda Externa</b>	Pesos		-	-
Organismos Financieros Internacionales			-	-
Deuda Bilateral			-	-
Títulos y Valores			-	-
Arrendamientos Financieros			-	-
<i>Subtotal a Largo Plazo</i>			-	-
<b>Otros Pasivos</b>			2,621,532	1,923,655
<b>Total Deuda y Otros Pasivos</b>			<b>2,621,532</b>	<b>1,923,655</b>

Bajo protesta de decir verdad declaramos que los Estados Financieros y sus notas, son razonablemente correctos y son responsabilidad del emisor.

Denominación de la Deuda Pública y Otros Pasivos	Saldo al 31 de Diciembre de 2021	Disposiciones del Periodo	Amortizaciones del Periodo	Revaluaciones, Reclasificaciones y Otros Ajustes	Saldo Final del Periodo	Pago de Intereses del Periodo	Pago de Comisiones y demás costos asociados durante el Periodo
<b>Deuda Pública</b>	-	-	-	-	-	-	-
<b>Corto Plazo</b>	-	-	-	-	-	-	-
Instituciones de Crédito	-	-	-	-	-	-	-
Títulos y Valores	-	-	-	-	-	-	-
Arrendamientos Financieros	-	-	-	-	-	-	-
<b>Largo Plazo</b>	-	-	-	-	-	-	-
Instituciones de Crédito	-	-	-	-	-	-	-
Títulos y Valores	-	-	-	-	-	-	-
Arrendamientos Financieros	-	-	-	-	-	-	-
<b>Otros Pasivos</b>	2,621,532	-	-	-	1,923,655	-	-
<b>Total de la Deuda Pública y Otros Pasivos</b>	2,621,532	-	-	-	1,923,655	-	-
<b>Deuda Contingente<sup>1</sup> (Informativo)</b>							
Deuda Contingente 1	-	-	-	-	-	-	-
Deuda Contingente 2	-	-	-	-	-	-	-
Deuda Contingente xx	-	-	-	-	-	-	-
<b>Valor de Instrumentos Bono Cupón Cero<sup>2</sup></b>							
Instrumento Bono Cupón Cero 1	-	-	-	-	-	-	-
Instrumento Bono Cupón Cero 2	-	-	-	-	-	-	-
Instrumento Bono Cupón Cero 3	-	-	-	-	-	-	-

1 Se refiere a cualquier Financiamiento sin fuente o garantía de pago definida, que sea asumida de manera solidaria o subsidiaria por las Entidades Federativas con sus Municipios, organismos descentralizados y empresas de participación estatal mayoritaria y fideicomisos, locales o municipales, y por los Municipios con sus respectivos organismos descentralizados y empresas de participación municipal mayoritaria.

2 Se refiere al valor del Bono Cupón Cero que respalda el pago de los créditos asociados al mismo (Activo).

Obligaciones a Corto Plazo	Monto Contratado	Plazo Pactado	Tasa de Interés	Comisiones y Costos Relacionados	Tasa Efectiva
<b>Obligaciones a Corto Plazo (Informativo)</b>					
Crédito 1	-	-	-	-	-
Crédito 2	-	-	-	-	-
Crédito xx	-	-	-	-	-

Bajo protesta de decir verdad declaramos que los Estados Financieros y sus notas, son razonablemente correctos y son responsabilidad del emisor.

Denominación de las Obligaciones Diferentes de Financiamiento	Fecha del Contrato	Fecha de inicio de operación del proyecto	Fecha de vencimiento	Monto de la inversión pactado	Plazo pactado	Monto promedio mensual del pago de la contraprestación	Monto promedio mensual del pago de la contraprestación al pago de inversión	Monto pagado de la inversión al 31 de diciembre de 2022	Monto pagado de la inversión actualizado al 31 de diciembre de 2022	Saldo pendiente por pagar de la inversión al 31 de diciembre de 2022
<b>Asociaciones Público Privadas (APP - s)</b>				-				-	-	-
APP 1				-				-	-	-
APP 2				-				-	-	-
APP 3				-				-	-	-
APP xx				-				-	-	-
<b>Otros Instrumentos</b>										
Otro Instrumento 1				-				-	-	-
Otro Instrumento 2				-				-	-	-
Otro Instrumento 3				-				-	-	-
Otro Instrumento xx				-				-	-	-
<b>Total de Obligaciones Diferentes de Financiamiento</b>				-				-	-	-

NO APLICA

Bajo protesta de decir verdad declaramos que los Estados Financieros y sus notas, son razonablemente correctos y son responsabilidad del emisor.



Concepto	Hacienda Pública/Patrimonio Contribuido	Hacienda Pública/Patrimonio Generado de Ejercicios Anteriores	Hacienda Pública/Patrimonio Generado del Ejercicio	Exceso o Insuficiencia en la Actualización de la Hacienda Pública / Patrimonio	TOTAL
<b>Hacienda Pública / Patrimonio Contribuido Neto de 2021</b>	-	-	-	-	-
<i>Aportaciones</i>	-	-	-	-	-
<i>Donaciones de Capital</i>	-	-	-	-	-
<i>Actualización de la Hacienda Pública / Patrimonio</i>	-	-	-	-	-
<b>Hacienda Pública / Patrimonio Generado Neto de 2021</b>	-	11,603,872	(473,491)	-	11,130,381
<i>Resultados del Ejercicio (Ahorro / Desahorro)</i>	-	-	(473,491)	-	(473,491)
<i>Resultados de Ejercicios Anteriores</i>	-	11,676,471	-	-	11,676,471
<i>Revalúos</i>	-	-	-	-	-
<i>Reservas</i>	-	-	-	-	-
<i>Rectificaciones de Resultados de Ejercicios Anteriores</i>	-	(72,599)	-	-	(72,599)
<b>Exceso o Insuficiencia en la Actualización de la Hacienda Pública / Patrimonio Neto de 2021</b>	-	-	-	-	-
<i>Resultado por Posición Monetaria</i>	-	-	-	-	-
<i>Resultado por Tenencia de Activos no Monetarios</i>	-	-	-	-	-
<b>Hacienda Pública / Patrimonio Neto Final de 2021</b>	-	11,603,872	(473,491)	-	11,130,381
<b>Cambios en la Hacienda Pública / Patrimonio Contribuido Neto de 2022</b>	-	-	-	-	-
<i>Aportaciones</i>	-	-	-	-	-
<i>Donaciones de Capital</i>	-	-	-	-	-
<i>Actualización de la Hacienda Pública / Patrimonio</i>	-	-	-	-	-
<b>Variaciones de la Hacienda Pública / Patrimonio Generado Neto de 2022</b>	-	538,426	(358,980)	-	179,446
<i>Resultados del Ejercicio (Ahorro / Desahorro)</i>	-	-	(832,471)	-	(832,471)
<i>Resultados de Ejercicios Anteriores</i>	-	538,426	473,491	-	1,011,917
<i>Revalúos</i>	-	-	-	-	-
<i>Reservas</i>	-	-	-	-	-
<i>Rectificaciones de Resultados de Ejercicios Anteriores</i>	-	-	-	-	-
<b>Cambios en el Exceso o Insuficiencia en la Actualización de la Hacienda Pública / Patrimonio Neto de 2022</b>	-	-	-	-	-
<i>Resultado por Posición Monetaria</i>	-	-	-	-	-
<i>Resultado por Tenencia de Activos no Monetarios</i>	-	-	-	-	-
<b>Hacienda Pública / Patrimonio Neto Final de 2022</b>	-	12,142,298	(832,471)	-	11,309,827

Bajo protesta de decir verdad declaramos que los Estados Financieros y sus notas, son razonablemente correctos y son responsabilidad del emisor.

Concepto	2022		2021		Concepto	2022		2021	
<b>Flujos de Efectivo de las Actividades de Operación</b>					<b>Flujos de Efectivo de las Actividades de Inversión</b>				
<i>Origen</i>					<i>Origen</i>				
Impuestos	22,032,882		19,451,907		Bienes Inmuebles, Infraestructura y Construcciones en Proceso	-	-	-	-
Cuotas y Aportaciones de Seguridad Social	-		-		Bienes Muebles	-	-	-	-
Contribuciones de Mejoras	-		-		Otros Orígenes de Inversión	-	-	-	-
Derechos	-		-		<b>Aplicación</b>				
Productos	2,336,472		720,341		Bienes Inmuebles, Infraestructura y Construcciones en Proceso	1,218,930	341,218		
Aprovechamientos					Bienes Muebles	1,005,889	278,117		
Ingresos por Venta de Bienes y Prestación de Servicios	5,102,121		2,731,566		Otras Aplicaciones de Inversión	213,041	63,101		
Participaciones, Aportaciones, Convenios, Incentivos Derivados de la Colaboración Fiscal y Fondos Distintos de Aportaciones	-		-		<b>Flujos Netos de Efectivo por Actividades de Inversión</b>				
Transferencias, Asignaciones, Subsidios y Subvenciones, y Pensiones y Jubilaciones	14,594,289		16,000,000		<b>Flujo de Efectivo de las Actividades de Financiamiento</b>				
Otros Orígenes de Operación	-		-		<i>Origen</i>				
<b>Aplicación</b>					Endeudamiento Neto	-	-		
Servicios Personales	20,941,492		18,986,143		Interno	-	-		
Materiales y Suministros	6,079,658		6,762,924		Externo	-	-		
Servicios Generales	1,456,801		561,641		Otros Orígenes de Financiamiento	-	-		
Transf. Internas y Asignaciones al Sector Público	11,952,330		10,866,589		<b>Aplicación</b>				
Transferencias al resto del Sector Público	-		-		Servicios de la Deuda	-	-		
Subsidios y Subvenciones	-		-		Interno	-	-		
Ayudas Sociales	-		-		Externo	-	-		
Pensiones y Jubilaciones	-		-		Otras Aplicaciones de Financiamiento	-	-		
Transf. a Fideicomisos, Mandatos y Contratos Análogos	-		-		<b>Flujos Netos de Efectivo por Actividades de Financiamiento</b>				
Transferencias a la Seguridad Social	-		-		<b>Incremento/Disminución Neta en el Efectivo y Equivalentes al Efectivo</b>				
Donativos	-		-		<i>Efectivo</i>	(127,540)	124,546		
Transferencias al Exterior	-		-		<b>Flujos Netos de Efectivo por Actividades de Operación</b>				
Participaciones	-		-		Efectivo y Equivalentes al Efectivo al Inicio del Ejercicio	10,361,652	10,237,106		
Aportaciones	-		-		Efectivo y Equivalentes al Efectivo al Final del Ejercicio	10,234,112	10,361,652		
Convenios	-		-						
Otras Aplicaciones de Operación	1,452,703		794,989						
<b>Flujos Netos de Efectivo por Actividades de Operación</b>	<b>1,091,390</b>		<b>465,764</b>						

Bajo protesta de decir verdad declaramos que los Estados Financieros y sus notas, son razonablemente correctos y son responsabilidad del emisor.



## FIDEICOMISO AUDITORIO CULTURAL TEOPANZOLCO MORELOS

### Informe sobre Pasivos Contingentes

al 31/dic./2022

Usu: supervisor

Rep: rptPasivosContingentes

---

“En Cumplimiento a lo dispuesto en los artículos 46, Fracción I, Inciso f), y 52 de la Ley General de Contabilidad Gubernamental y de conformidad con lo establecido en el Capítulo VII, Numeral, II, Inciso h) del Manual de Contabilidad Gubernamental emitido por el CONAC, el Ente Público informa lo siguiente:”

SIN INFORMACIÓN QUE  
REVELAR

“Bajo protesta de decir verdad declaramos que los Estados Financieros y sus notas, son razonablemente correctos y son responsabilidad del emisor”.

**FIDEICOMISO CENTRO CULTURAL TEOPANZOLCO**

**NOTAS AL ESTADO DE SITUACIÓN FINANCIERA, AL ESTADO DE ACTIVIDADES, AL ESTADO ANALÍTICO DE INGRESOS PRESUPUESTALES Y AL ESTADO DE EJERCICIO DEL PRESUPUESTO DE EGRESOS POR CAPITULO DEL GASTO**

**AL 31 DE DICIEMBRE DE 2022**

**ANTECEDENTES**

CON FECHA 01 DE MARZO DEL 2017, FUE PUBLICADO EN EL PERIÓDICO OFICIAL "TIERRA Y LIBERTAD" NÚMERO 5478 EL DECRETO NUMERO MIL TRESCIENTOS SETENTA Y SEIS, POR EL QUE SE CREA LA ENTIDAD PARAESTATAL DENOMINADA "AUDITORIO CULTURAL TEOPANZOLCO" COMO PARTE DE LA ADMINISTRACIÓN PÚBLICA QUE TENDRÁ SU DOMICILIO DENTRO DE LOS LÍMITES DEL TERRITORIO DEL ESTADO DE MORELOS; ASÍ MISMO, AUTORIZAN AL TITULAR DEL PODER EJECUTIVO ESTATAL PARA QUE MEDIANTE LA EXPEDICIÓN DEL DECRETO ADMINISTRATIVO CORRESPONDIENTE Y LA CELEBRACIÓN DE LOS ACTOS E INSTRUMENTOS JURÍDICOS IDÓNEOS Y NECESARIOS, DETERMINE LA NATURALEZA JURÍDICA Y, EN CONSECUENCIA, LAS PARTICULARIDADES DE LA ENTIDAD.

CON FECHA 09 DE MARZO DE 2017, FUE PUBLICADO EN EL PERIÓDICO OFICIAL "TIERRA Y LIBERTAD" NÚMERO 548 EL DECRETO, POR EL QUE SE DETERMINA LA NATURALEZA JURÍDICA COMO FIDEICOMISO PÚBLICO Y DEMÁS PARTICULARIDADES PARA SU OPERACIÓN DE LA ENTIDAD PARAESTATAL DENOMINADA "AUDITORIO CULTURAL TEOPANZOLCO", LA CUAL FORMA PARTE DE LA ADMINISTRACIÓN PÚBLICA PARAESTATAL CON DOMICILIO EN CUERNAVACA.

CON FECHA 01 DE JUNIO DEL 2017 SE FORMALIZÓ MEDIANTE CONTRATO DE FIDEICOMISO PÚBLICO NÚMERO 73501 PARA LA OPERACIÓN DE LA ENTIDAD PARAESTATAL DENOMINADA "AUDITORIO CULTURAL TEOPANZOLCO", CELEBRADO CON EL PODER EJECUTIVO DEL ESTADO LIBRE Y SOBERANO DE MORELOS COMO FIDEICOMITENTE ÚNICO A TRAVÉS DE LA SECRETARÍA DE CULTURA Y SECRETARÍA DE HACIENDA CON BANCA AFIRME, SOCIEDAD ANÓNIMA INSTITUCIÓN DE BANCA MÚLTIPLE, AFIRME, GRUPO FINANCIERO (DIVISIÓN FIDUCIARIA).

CON FECHA 13 DE JULIO DEL 2017 SE LLEVA A CABO LA INSTALACIÓN DEL CUERPO COLEGIADO DENOMINADO COMITÉ TÉCNICO DE LA ENTIDAD PARAESTATAL DENOMINADA "AUDITORIO CULTURAL TEOPANZOLCO", CON FUNDAMENTO EN LO DISPUESTO EN EL ACUERDO QUE SE ESTABLECE LOS LINEAMIENTOS PARA LA CONVOCATORIA Y DESARROLLO DE LAS SESIONES ORDINARIAS Y EXTRAORDINARIAS DE LOS ÓRGANOS COLEGIADOS DE LA ADMINISTRACIÓN CENTRAL Y DE LOS ORGANISMOS AUXILIARES QUE INTEGRAN EL SECTOR PARAESTATAL DEL ESTADO DE MORELOS.

ASÍ MISMO CON ESA MISMA FECHA SE REALIZÓ LA PRESENTACIÓN DE LA SUSCRITA COMO DIRECTORA GENERAL DEL FIDEICOMISO "AUDITORIO CULTURAL TEOPANZOLCO", MEDIANTE NOMBRAMIENTO EXPEDIDO POR EL GOBERNADOR CONSTITUCIONAL DEL ESTADO DE MORELOS DE FECHA 01 DE JULIO 2017.

CON FECHA 10 DE OCTUBRE DEL 2017 EL FIDEICOMISO AUDITORIO CULTURAL TEOPANZOLCO QUEDA INSCRITO ANTE LA SECRETARÍA DE HACIENDA Y CRÉDITO PÚBLICO (SHCP) Y/O ANTE EL SERVICIO DE ADMINISTRACIÓN TRIBUTARIA (SAT) OBTENIENDO EL REGISTRO FEDERAL DE CONTRIBUYENTES (RFC) MEDIANTE CONSTANCIA DE SITUACIÓN FISCAL Y EL CERTIFICADO DE LA FIRMA ELECTRÓNICA (E.FIRMA), QUEDANDO COMO A CONTINUACIÓN SE DETALLA:

¶ REGISTRO FEDERAL, DE CONTRIBUYENTES NOMBRE, DENOMINACIÓN O RAZÓN SOCIAL DOMICILIO FISCAL

¶ ACT170601ET3

AUDITORIO CULTURAL TEOPANZOLCO CONTRATO 73501

RIO BALSAS #22 COL. VISTA HERMOSA CP 62290 CUERNAVACA MORELOS

¶

CON FECHA 21 DE ENERO DE 2021, EN EL MARCO DE LA PRIMERA SESIÓN ORDINARIA 2021 DEL COMITÉ TÉCNICO DEL FIDEICOMISO AUDITORIO CULTURAL TEOPANZOLCO O CENTRO CULTURAL TEOPANZOLCO, AUTORIZÓ EL PRESUPUESTO DE INGRESOS Y EGRESOS CORRESPONDIENTE AL EJERCICIO FISCAL 2021 DEL FIDEICOMISO AUDITORIO CULTURAL TEOPANZOLCO O CENTRO CULTURAL TEOPANZOLCO, CONFORME AL ACUERDO CT/ACT/AC 07-PRIMERA SESION ORDINARIA/21/ENE/2021, COMO A CONTINUACIÓN SE DETALLA:

**INGRESOS**

<b>CAPITULO</b>	<b>AUTORIZADO</b>
APORTACIÓN GOBIERNO DEL ESTADO DE MORELOS 2021 (ARTICULO 32 Constitución Política del Estado Libre y Soberano de Morelos)	17,000,000.00
REMANENTE	8,617,562.43
TAQUILLA 2022	20,465.00
USO Y APROVECHAMIENTO 2022	25,000.00
PRODUCTOS FINANCIEROS	79,248.67
<b>TOTAL DE INGRESOS</b>	<b>\$25,742,276.10</b>

**EGRESOS**

<b>CAPITULO</b>	<b>AUTORIZADO</b>
SERVICIOS PERSONALES	7,674,600.00
MATERIALES Y SUMINISTROS	303,700.00
SERVICIOS GENERALES	17,504,076.10
BIENES MUEBLES E INTANGIBLES	259,900.00
<b>TOTAL DE EGRESOS</b>	<b>\$ 25,742,276.10</b>

NOTA 1)

**EFFECTIVO Y EQUIVALENTES**

ESTE SALDO SE INTEGRA COMO SIGUE:

<b>DESCRIPCIÓN</b>	<b>IMPORTE</b>
FONDO REVOLVENTE	-
INVERSIONES TEMPORALES	7,071,092.60
FONDOS CON AFECTACIÓN ESPECÍFICA	3,163,019.29
<b>TOTAL</b>	<b>\$ 10,234,111.89</b>

**INVERSIONES TEMPORALES**

EL VALOR DE ESTE RUBRO SE INTEGRA POR TRES CUENTAS DE INVERSIÓN TEMPORALES, EN TÉRMINOS DE LO ESTABLECIDO EN LA CLÁUSULA TRIGÉSIMO SEGUNDA DEL CONTRATO DEL FIDEICOMISO NÚMERO 73501; LAS CUALES ESTÁN CONTRATADAS CON LA INSTITUCIÓN FINANCIERA DENOMINADA BANCA AFIRME, SOCIEDAD ANÓNIMA INSTITUCIÓN DE BANCA MÚLTIPLE CON NÚMEROS DE CUENTA 143114635, CUENTA 143114643, CUENTA 143114899 Y CUENTA 143114945.

**FIDEICOMISO CENTRO CULTURAL TEOPANZOLCO**

**NOTAS AL ESTADO DE SITUACIÓN FINANCIERA, AL ESTADO DE ACTIVIDADES, AL ESTADO ANALÍTICO DE INGRESOS PRESUPUESTALES Y AL ESTADO DE EJERCICIO DEL PRESUPUESTO DE EGRESOS POR CAPITULO DEL GASTO**

**AL 31 DE DICIEMBRE DE 2022**

**FONDOS CON AFECTACIÓN ESPECÍFICA**

EL VALOR DE ESTE RUBRO SE INTEGRA POR DOS CUENTAS BANCARIAS, CUYOS FONDOS LÍQUIDOS SE INVIERTEN EN INSTRUMENTOS DE DEUDA GUBERNAMENTALES O BANCARIOS, EN TÉRMINOS DE LO ESTABLECIDO EN LA CLÁUSULA TRIGÉSIMO SEGUNDA DEL CONTRATO DEL FIDEICOMISO NÚMERO 73501, LA CUAL ESTÁ CONTRATADA CON LA INSTITUCIÓN FINANCIERA DENOMINADA BANCA AFIRME, SOCIEDAD ANÓNIMA INSTITUCIÓN DE BANCA MÚLTIPLE CON NÚMEROS DE CUENTA 143114635, CUENTA 143114643 Y CUENTA 143114899. EN EL ANEXO 1 DEL PRESENTE INFORME SE INCLUYE LA CONCILIACIÓN BANCARIA CORRESPONDIENTE.

EN EL ANEXO 1 DEL PRESENTE INFORME SE INCLUYE LA CONCILIACIÓN BANCARIA CORRESPONDIENTE A CADA UNA DE ESTAS CUENTAS DE CHEQUES. LOS INTERESES GENERADOS POR ESTAS CUENTAS SE REGISTRARON EN LA CONTABILIDAD EN EL MES QUE SE GENERARON.

NOTA 2)

**CUENTAS POR COBRAR A CORTO PLAZO**

ESTE SALDO DE ESTE RUBRO SE INTEGRA COMO SIGUE:

<u>DESCRIPCIÓN</u>	<u>IMPORTE</u>
A. INGRESOS POR COBRAR	412,384.86
B. HOME DEPOT MEXICO S RL DE C.V	49.93
C. RENE ALMANZA RODRIGUEZ	2,814.00
D. HUGO ANTONIO JUAREZ RIOS	1,535.00
<b>TOTAL</b>	<b>\$ 416,783.79</b>

A. INGRESOS PEDNIENTES POR RECIBIR DE 2019.

B. CON FECHA 19 DE SEPTIEMBRE DE 2019 SE REALIZO UN PAGO A HOME DEPOT POR COMPRA DE MATERIAL, QUEDANDO UN IMPORTE A FAVOR DE \$49.93 (CUARENTA Y TRES PESOS 93/100 MN) DEPOSITADO EN LA TARJETA DEPARTAMENTAL.

C. INGRESO PENDIENTE DE RECIBIR POR PAGO DE RECARGOS Y ACTUALIZACIONES CORRESPONDIENTE A LOS IMPUESTOS FEDERALES DICIEMBRE 2021

D. INGRESO PENDIENTE DE RECIBIR POR PAGO DE RECARGOS Y ACTUALIZACIONES CORRESPONDIENTE AL IMPUESTO SOBRE NOMINA MAYO Y JUNIO 2022 E IMPUESTOS FEDERALES JULIO 2022

NOTA 3)

**BIENES MUEBLES**

ESTE SALDO DE ESTE RUBRO SE INTEGRA COMO SIGUE:

<u>DESCRIPCIÓN</u>	<u>IMPORTE</u>
A. EQUIPO DE CÓMPUTO Y TECNOLOGÍAS DE INFORMACIÓN.	888,273.39
B. MOBILIARIO Y EQUIPO EDUCACIONAL RECREATIVO	2,890,773.27
C. MAQUINARIA OTROS EQUIPOS Y HERRAMIENTAS	862,637.13
D. VEHICULOS Y EQUIPO DE TRANSPORTE	74,999.00
<b>TOTAL</b>	<b>\$ 4,716,682.79</b>

A. EN EL MES DE JUNIO DEL 2018 SE ADQUIRIÓ UNA CÁMARA DE SEGURIDAD POR UN IMPORTE DE \$25,380.80, EL CUAL FUE REGISTRADO A LA CUENTA DE MUEBLES DE OFICINA Y ESTANTERÍA EN EL MES DE AGOSTO DEL 2018 SE ADQUIRIÓ 2 FLIGHCASE PARA CONCHA ACÚSTICA POR UN IMPORTE DE \$65,424.00 EL CUAL FUE REGISTRADO A LA CUENTA DE MUEBLES DE OFICINA Y ESTANTERÍA. EN EL MES DE OCTUBRE DEL 2019 SE ADQUIRIO UNA SALA MODULAR PARA LA OFICINA DE LA DIRECCION GENERAL DEL CENTRO CULTURAL TEOPANZOLCO POR LA CANTIDAD DE \$6,999.00. EN DICIEMBRE 2019 SE GENERAN PASIVOS 2020 EN ESTE RUBRO POR UN IMPORTE DE \$26,100.00, DE ACUERDO AL OFICIO 1245. EN EL MES DE AGOSTO DEL 2018 SE ADQUIRIERON 7 EQUIPOS DE COMPUTO Y 1 TABLETA POR UN IMPORTE TOTAL DE \$134,978.76 EL CUAL FUE REGISTRADO A LA CUENTA DE EQUIPO DE CÓMPUTO Y TECNOLOGÍAS DE INFORMACIÓN. EN EL MES DE SEPTIEMBRE DEL 2018 SE ADQUIRIÓ 1 EQUIPO DE COMPUTO PARA LA TAQUILLA CON UN IMPORTE DE \$16,556.68 EL CUAL FUE REGISTRADO A LA CUENTA DE EQUIPO DE CÓMPUTO Y TECNOLOGÍAS DE INFORMACIÓN. EN EL MES DE ENERO 2019 DE ADQUIRIERON 2 EQUIPOS DE COMPUTO HP PARA EL PERSONAL DE ADMINISTRACIÓN CON UN IMPORTE TOTAL DE \$ 21,498.02. EN EL MES DE NOVIEMBRE 2019 SE ADQUIRIERON 12 EQUIPOS DE COMPUTO: 10 COMPUTADORAS DE ESCRITORIO MARCA LENOVO, 1 COMPUTADORA DE ESCRITORIO MAC Y 1 COMPUTADORA PORTATIL MAC, POR UN IMPORTE TOTAL DE \$396,870.83; PARA LAS DIFERENTES AREAS DEL CENTRO CULTURAL TEOPANZOLCO. EN DICIEMBRE 2019 SE GENERAN PASIVOS 2020 EN ESTE RUBRO POR UN IMPORTE DE \$598,077.44, DE ACUERDO CON EL OFICIO 1245. EN EL MES DE MARZO SE ADQUIERE UN IPHONE 11 256 GB Y CONVERTIDOR POR UN IMPORTE TOTAL DE \$ 20,999.00 EN EL MES DE MARZO 2020 SE ADQUIERE UN DISCO DURO EXTERNO, 4 MEMORIAS DE 16 GB Y 3 ELIMINADORES POR UN IMPORTE TOTAL DE \$22,527.00. EN SEPTIEMBRE 2020 SE ADQUIRIO LAPTOP LENOVO POR \$27,260.00. EN MARZO 2021 SE ADQUIRIO EQUIPO DE COMPUTO IMAC Y MONITOR POR UN IMPORTE TOTAL DE \$105,702.10. EN ABRIL 2021 SE ADQUIRIO ARCOS SANITIZANTES POR UN IMPORTE TOTAL DE \$17,400.00 EN JUNIO SE ADQUIRIO TABLETA GRAFICA CON PANTALLA 15.6 PULGADAS POR UN IMPORTE TOTAL DE \$21,576.00

438,961.88

**FIDEICOMISO CENTRO CULTURAL TEOPANZOLCO**

**NOTAS AL ESTADO DE SITUACIÓN FINANCIERA, AL ESTADO DE ACTIVIDADES, AL ESTADO ANALÍTICO DE INGRESOS PRESUPUESTALES Y AL ESTADO DE EJERCICIO DEL PRESUPUESTO DE EGRESOS POR CAPITULO DEL GASTO**

**AL 31 DE DICIEMBRE DE 2022**

- B.** EN EL MES DE SEPTIEMBRE DE 2019 SE ADQUIRIÓ UN ESCENARIO CON ALTURA VARIABLE PARA EL AUDITORIO CULTURAL TEOPANZOLCO CON UN IMPORTE TOTAL DE \$64,101.60, EL CUAL FUE REGISTRADO EN LA CUENTA DE MOBILIARIO Y EQUIPO EDUCACIONAL RECREATIVO. EN DICIEMBRE 2019 SE GENERAN PASIVOS 2020 EN ESTE RUBRO POR UN IMPORTE DE \$1,361,501.28, DE ACUERDO AL OFICIO 1245.  
EN SEPTIEMBRE 2019 EN EL MES DE SEPTIEMBRE SE ADQUIRIO 2 ADAPTADORES \$15,892.00, 1 ATEM MINI PRO HDMI BLACK MAGIC \$22,620.00 Y CABLE HDMI 30MTRS + ADAPTADOR \$15,080.00, 2 LENTE MARCA NIKON AF-S NIKKOR 70-200 \$125,892.00, 2 CABEZA MARCA MANFROTTO 502 \$17,516.00, TRIPIE MARCA MANFROTTO MT190X3 \$15,080.00 Y EST. MARCA DJI RONIN SC \$22,156.00  
EN EL MES DE FEBRERO DE 2021 SE ADQUIRIO PROYECTOR PORTATIL EPSON POWER LITE W42+3LCD, WXGAX800, 3600 LUMENES PARA EL CENTRO CULTURAL TEOPANZOLCO POR UN IMPORTE DE \$26,677.68, SEGÚN OFICIO CCT/DG/068/2021  
EN EL MES DE FEBRERO DE 2021 SE ADQUIRIERON DIVERSOS ARTICULOS PARA IMPLEMENTAR SISTEMA DE GRABACION PARA REALIZAR STREAMING EN DIFERENTES PLATAFORMAS DIGITALES DE DIFUSION PARA LOS EVENTOS QUE SE REALIZAN EN EL CENTRO CULTURAL TEOPANZOLCO POR UN IMPORTE DE \$110,705.76, SEGÚN OFICIO CCT/DG/070/2021.  
EN EL MES DE OCTUBRE MEDIANTE OFICIO CCT/DG/867/2022 Y CCT/DG/880/2022 SE ADQUIRIO ESTRUCTURA DE ALUMINIO 2 MTS ALTA POR \$9,158.20, ESTUCHE PARA TELA DE PROYECCION \$17,718.42 Y VIDEO PROYECTOR LASSER \$ 485,585.28, TELA DE PROYECCION 71246.246016 MARCO DE TELA 35642.421 POSTE GRAND SOPORT 191817.6 ESTRUCTURA DE ALUMINIO 3MTS ALTA 34713 ESTRUCTURA DE ALUMINO 2MTS ALTI 9158.2 RED CASSE 17394.2 ESTUCHE PARA VIDEO PROYECTOR 14790 ESTUCHE P/TELA PROYECCION 17718.42 TORNILLERIA DE ALTA RESISTENCIA 5856.84 BIDONES DE 1000 MTS2 21297.6 CUERDAS DE RAPEL 2958 VIDEO PROYECTOR LASSER 485585.28 LENTE DE PROYECCION TIRO LARGO 73358.4 MEDIANTE EL RAMO U283 "FOMENTO AL CINE MEXICANO"(FOCINE)CON LA MODALIDAD DE EQUIPAMIENTO Y/O ACONDICIONAMIENTO DE ESPACIOS Y PROYECTORS DE EXHIBICION CINEMATOGRAFICA (ESPACIOPS DE EXHIBICION) PORYECTO "CINEMA TEOPANZOLCO"
- C.** EN DICIEMBRE 2019 SE GENERAN PASIVOS 2020 EN ESTE RUBRO POR UN IMPORTE DE \$598,077.44, DE ACUERDO CON EL OFICIO 1245.  
EN EL MES DE JULIO DE 2020 SE ADQUIRIO UNA MAQUINA DE HUMO CON DEPOSITO DE 6L PARA DESINFECTAR LAS INSTALACIONES DEL CENTRO CULTURAL TEOPANZOLCO, POR UN IMPORTE DE \$22,165.28  
EN EL MES DE JUNIO DE 2020 SE ADQUIRIERON DOS NO BREAK SOLA BASIC ISB 1600 W, POR UN IMPORTE DE \$17,632.00
- D.**  
EN EL MES DE AGOSTO 2019 SE ADQUIRIO UNA MOTO YAMAHA MODELO FZ252020 POR UN IMPORTE DE \$74,999.00.

**NOTA 4) ACTIVOS INTANGIBLES**

ESTE SALDO DE ESTE RUBRO SE INTEGRAS COMO SIGUE:

DESCRIPCIÓN	IMPORTE
A. SOFTWARE	97,339.60
B. LICENCIA INFORMATICA	254,001.78
<b>TOTAL</b>	<b>\$ 351,341.38</b>

**A.** EN EL MES DE AGOSTO DE 2018 SE ADQUIRIÓ EL SISTEMA SAACG (SISTEMA AUTOMATIZADO DE ADMINISTRACIÓN Y CONTABILIDAD GUBERNAMENTAL)  
EN EL MES FEBRERO DE 2021 SE ADQUIRIO SOFTWARE ESPECIFICO PARA LA INDUSTRIA, PARA EL CENTRO CULTURAL TEOPANZOLCO POR UN IMPORTE DE \$47,339.70, SEGÚN OFICIO CCT/DG/058/2021

**B.** EN EL MES DE AGOSTO DE 2019 SE ADQUIRIÓ LA LICENCIA PARA EL USO DEL SISTEMA SAACG (SISTEMA AUTOMATIZADO DE ADMINISTRACIÓN Y CONTABILIDAD GUBERNAMENTAL),DE FECHA 08 DE ABRIL DEL 2021, SE ADQUIRIO LICENCIA POR LA AMPLIACION DE GARANTIA, DE FECHA 28 DE JULIO DEL 2021 SE RENOVIO LA LICENCIA PARA EL USO DEL SISTEMA SAACG., EN EL MES DE FEBRERO SE ADQUIRIERON LICENCIA DE MICROSOFT Y PDF, DE FECHA 09 DE AGOSTO SE PAGO DE LICENCIA ANUAL PARA EL USO DEL SAACG,NET.

**NOTA 5) OTRAS CUENTAS POR PAGAR A CORTO PLAZO**

EL SALDO DE ESTA CUENTA SE INTEGRAS DE LOS PASIVOS GENERADOS EN EJERCICIOS ANTERIORES Y DURANTE EL EJERCICIO 2022 POR UN TOTAL DE \$1,923,654.71

DESCRIPCIÓN	IMPORTE
SERVICIOS PERSONALES A CORTO PLAZO	668,490.10
IVONNE MARIA DEL CARMEN LOPEZ CAÑAS	13,804.00
ESTHER HERNANDEZ DIAZ	14,964.00
CRE-SER CON MUSICA A.C	13,800.00
H. AYUNTAMIENTO DE CUERNAVACA	469,956.75
FIDEICOMISO PARA EL USO Y APROVECHAMIENTO DEL AUDITORIO	39,533.14
CFE SUMINISTRADOR DE SERVICIOS BASICOS	49,522.00
SISTEMA DE AGUA POTABLE Y ALCANTARILLADO DEL MUNICIPIO DE MOBILIARIO Y BUTACAS GUADALAJARA SA DE CV	15,000.00
	141,205.99
<b>TOTAL</b>	<b>\$ 1,426,275.98</b>

POR PASIVOS DEL EJERCICIO 2017 EN CANTIDAD DE \$72,911.90

DESCRIPCIÓN	IMPORTE
H. AYUNTAMIENTO DE CUERNAVACA	72,911.90
<b>TOTAL</b>	<b>\$ 72,911.90</b>

**FIDEICOMISO CENTRO CULTURAL TEOPANZOLCO**

**NOTAS AL ESTADO DE SITUACIÓN FINANCIERA, AL ESTADO DE ACTIVIDADES, AL ESTADO ANALÍTICO DE INGRESOS PRESUPUESTALES Y AL ESTADO DE EJERCICIO DEL PRESUPUESTO DE EGRESOS POR CAPITULO DEL GASTO**

**AL 31 DE DICIEMBRE DE 2022**

ASI COMO LAS CONTRIBUCIONES POR PAGAR POR UN MONTO DE \$210,294.56

DESCRIPCIÓN	IMPORTE
ISR ASIMILADOS A SALARIOS Y SERV. PROF.	175,078.02
RETENCIONES DE IVA	9,118.80
IMPUESTO SOBRE NOMINA	26,097.74
<b>TOTAL</b>	<b>\$ 210,294.56</b>

Y OTROS PASIVOS EN CANTIDAD DE \$214,172.27

DESCRIPCIÓN	IMPORTE
IVA POR PAGAR	214,144.56
INTERESES CTA 143115453 FOCINE	27.71
<b>TOTAL</b>	<b>\$ 214,172.27</b>

**NOTAS DE MEMORIA**

SIN INFORMACIÓN A REVELAR

**NOTAS DE GESTION ADMINISTRATIVA**

SIN INFORMACIÓN A REVELAR

**NOTAS AL ESTADO DE ACTIVIDADES**

**NOTA 1) INGRESOS Y OTROS BENEFICIOS**

EL SALDO DE ESTE RUBRO AL 31 DE DICIEMBRE DE 2022 SE INTEGRAS COMO SIGUE:

DESCRIPCIÓN	IMPORTE
A. APORTACIÓN GOBIERNO DEL ESTADO DE MORELOS 2022	14,000,000.00
B. TAQUILLA 2022	5,102,120.28
C. USO Y APROVECHAMIENTO 2022	1,484,924.60
D. PRODUCTOS FINANCIEROS	851,547.26
E. FOCINE 2022	594,288.84
<b>TOTAL</b>	<b>\$ 22,032,880.98</b>

- A. EL SALDO CORRESPONDE A LAS APORTACIONES MINISTRADAS POR EL GOBIERNO DEL ESTADO DE MORELOS.
- B. EL SALDO CORRESPONDE A LOS INGRESOS POR TAQUILLA.
- C. EL SALDO CORRESPONDE A LOS INGRESOS POR USO Y APROVECHAMIENTO.
- D. EL SALDO CORRESPONDE A LOS INTERESES GENERADOS EN LAS CUENTAS DE INVERSIÓN.
- E. EL SALDO CORRESPONDE A LA APORTACION FEDERAL IMCINE

**NOTA 2) GASTOS Y OTRAS PÉRDIDAS**

DESCRIPCIÓN	IMPORTE
SERVICIOS PERSONALES	7,571,814.79
MATERIALES Y SUMINISTROS	1,456,800.69
SERVICIOS GENERALES	12,223,688.94
<b>TOTAL</b>	<b>\$ 21,252,304.42</b>

**NOTAS AL ESTADO ANALITICO DE INGRESOS**

CORRESPONDE A LA INFORMACIÓN PRESUPUESTAL DE INGRESOS PARA EL EJERCICIO 2022, AL PRESUPUESTO DEVENGADO Y PRESUPUESTO RECAUDADO.

**NOTA 1) LEY DE INGRESOS ESTIMADA**

EL SALDO CORRESPONDE AL PRESUPUESTO AUTORIZADO POR EL COMITÉ TÉCNICO MEDIANTE ACUERDO CT/ACT/AC 07-PRIMERA SESION ORDINARIA/21/ENE/2021, DE FECHA 21 DE ENERO DE 2021 Y AL ACUERDO CT/AC 03-TERCERA SESION ORDINARIA/10/03/2022, (ARTICULO 32 CONSTITUCIÓN POLÍTICA DEL ESTADO LIBRE Y SOBERANO DE MORELOS) SE INTEGRAS COMO SIGUE:

CAPITULO	AUTORIZADO
APORTACIÓN GOBIERNO DEL ESTADO DE MORELOS 2022	17,000,000.00
REMANENTE	8,617,562.43
TAQUILLA 2022	20,465.00
USO Y APROVECHAMIENTO 2022	25,000.00
PRODUCTOS FINANCIEROS	79,248.67
<b>TOTAL</b>	<b>\$25,742,276.10</b>

**NOTA 2) MODIFICACIÓN A LA LEY DE INGRESOS ESTIMADA**

EL SALDO SE INTEGRAS COMO SIGUE:

DESCRIPCIÓN	PRESUPUESTO AUTORIZADO	DISMINUCIONES	INCREMENTOS	PRESUPUESTO MODIFICADO
APORTACIONES GOBIERNO	17,000,000.00	3,000,000.00	-	14,000,000.00
REMANENTE	8,617,562.43		-	8,617,562.43
TAQUILLA 2022	20,465.00		5,081,475.28	5,101,940.28
USO Y APROVECHAMIENTO 2022	25,000.00		1,459,924.61	1,484,924.61
PRODUCTOS FINANCIEROS	79,248.67		771,790.41	851,039.08
FOCINE 2022	0.00	22,076.92	616,365.76	594,288.84
<b>TOTAL</b>	<b>\$ 25,742,276.10</b>	<b>\$ 3,022,076.92</b>	<b>\$ 7,929,556.06</b>	<b>\$ 30,649,755.24</b>



FIDEICOMISO CENTRO CULTURAL TEOPANZOLCO

NOTAS AL ESTADO DE SITUACIÓN FINANCIERA, AL ESTADO DE ACTIVIDADES, AL ESTADO ANALÍTICO DE INGRESOS PRESUPUESTALES Y AL ESTADO DE EJERCICIO DEL PRESUPUESTO DE EGRESOS POR CAPÍTULO DEL GASTO

AL 31 DE DICIEMBRE DE 2022

NOTA 3) LEY DE INGRESOS DEVENGADA

EL SALDO DE ESTA CUENTA CORRESPONDE A LOS INGRESOS PRESUPUESTADOS DEVENGADOS AL 31 DE DICIEMBRE DE 2022, INTEGRÁNDOSE DE LA SIGUIENTE FORMA:

DESCRIPCIÓN	SALDO ACUMULADO NOVIEMBRE 2022	DICIEMBRE	SALDO ACUMULADO DICIEMBRE 2022
APORTACIONES GOBIERNO	13,500,000.00	500,000.00	14,000,000.00
TAQUILLA 2022	4,714,050.28	388,070.00	5,102,120.28
USO Y APROVECHAMIENTO 2022	1,387,802.60	97,122.00	1,484,924.60
PRODUCTOS FINANCIEROS	777,419.36	74,127.90	851,547.26
FOCINE 2022	616,365.76	-	594,288.84
<b>TOTAL</b>	<b>\$ 15,813,532.42</b>	<b>\$ 1,037,242.98</b>	<b>\$ 22,032,880.98</b>

NOTA 4) LEY DE INGRESOS RECAUDADA

EL SALDO DE ESTA CUENTA AL 31 DE DICIEMBRE DEL 2022 SE INTEGRA COMO SIGUE:

DESCRIPCIÓN	IMPORTE
APORTACIONES GOBIERNO	14,000,000.00
TAQUILLA 2022	5,102,120.28
USO Y APROVECHAMIENTO 2022	1,484,924.60
PRODUCTOS FINANCIEROS	851,547.26
	594,288.84
<b>TOTAL</b>	<b>\$ 22,032,880.98</b>

NOTAS AL ESTADO DEL EJERCICIO DEL PRESUPUESTO DE EGRESOS POR CAPÍTULO DE GASTO

LA INFORMACIÓN PRESUPUESTAL QUE EL FIDEICOMISO PROPORCIONÓ, CORRESPONDE A LOS EGRESOS AL 31 DE DICIEMBRE DE 2022, AL PRESUPUESTO COMPROMETIDO, AL PRESUPUESTO DEVENGADO, AL PRESUPUESTO EJERCIDO Y AL PRESUPUESTO PAGADO.

NOTA 1) PRESUPUESTO DE EGRESOS APROBADO

EL SALDO CORRESPONDE AL PRESUPUESTO AUTORIZADO POR EL COMITÉ TÉCNICO MEDIANTE CT/ACT/AC 07-PRIMERA SESION ORDINARIA/21/ENE/2021 Y AL ACUERDO CT/AC 03-TERCERA SESION ORDINARIA/10/03/2022, (ARTICULO 32 CONSTITUCIÓN POLÍTICA DEL ESTADO LIBRE Y SOBERANO DE MORELOS) DE FECHA 21 DE ENERO DE 2021, SE INTEGRA COMO SIGUE:

CAPITULO	AUTORIZADO
SERVICIOS PERSONALES	7,674,600.00
MATERIALES Y SUMINISTROS	303,700.00
SERVICIOS GENERALES	17,504,076.10
BIENES MUEBLES E INTANGIBLES	259,900.00
<b>TOTAL DE EGRESOS</b>	<b>\$ 25,742,276.10</b>

NOTA 2) MODIFICACIONES AL PRESUPUESTO DE EGRESOS APROBADO

DESCRIPCIÓN	PRESUPUESTO AUTORIZADO	AMPLIACIONES / REDUCCIONES	SALDO
SERVICIOS PERSONALES	7,674,600.00	87,264.49	7,761,864.49
MATERIALES Y SUMINISTROS	303,700.00	1,171,495.83	1,475,195.83
SERVICIOS GENERALES	17,504,076.10	2,688,974.81	20,193,050.91
BIENES MUEBLES E INTANGIBLES	259,900.00	959,744.02	1,219,644.02
<b>TOTAL</b>	<b>\$ 25,742,276.10</b>	<b>\$ 4,907,479.15</b>	<b>\$ 30,649,755.25</b>

NOTA 3) PRESUPUESTO DE EGRESOS POR EJERCER

EL SALDO DE ESTE RUBRO ESTÁ INTEGRADO DE LA SIGUIENTE MANERA:

DESCRIPCIÓN	PRESUPUESTO VIGENTE	DEVENGADO AL MES DE DICIEMBRE 2022	POR EJERCER
SERVICIOS PERSONALES	7,761,864.49	7,571,814.79	190,049.70
MATERIALES Y SUMINISTROS	1,475,195.83	1,456,800.69	18,395.14
SERVICIOS GENERALES	20,193,050.91	12,223,688.94	7,969,361.97
BIENES MUEBLES E INTANGIBLES	1,219,644.02	1,218,930.04	713.98
<b>TOTAL</b>	<b>\$ 27,422,303.12</b>	<b>\$ 22,471,234.46</b>	<b>\$ 8,178,520.79</b>

NOTA 4) COMPROMETIDO

EL SALDO DE ESTE RUBRO POR \$ 22,471,234.46 CORRESPONDE AL PRESUPUESTO DE EGRESOS COMPROMETIDO HASTA EL 31 DE DICIEMBRE DEL 2022, INTEGRÁNDOSE COMO SE MUESTRA EN EL ESTADO DEL EJERCICIO DEL PRESUPUESTO DE EGRESOS.

NOTA 5) DEVENGADO

EL SALDO DE ESTE RUBRO POR \$ 22,471,234.46 CORRESPONDE AL PRESUPUESTO DE EGRESOS DEVENGADO HASTA EL 31 DE DICIEMBRE DEL 2022, INTEGRÁNDOSE COMO SE MUESTRA EN EL ESTADO DEL EJERCICIO DEL PRESUPUESTO DE EGRESOS.

**FIDEICOMISO CENTRO CULTURAL TEOPANZOLCO**

**NOTAS AL ESTADO DE SITUACIÓN FINANCIERA, AL ESTADO DE ACTIVIDADES, AL ESTADO ANALÍTICO DE INGRESOS PRESUPUESTALES Y AL ESTADO DE EJERCICIO DEL PRESUPUESTO DE EGRESOS POR CAPITULO DEL GASTO**

**AL 31 DE DICIEMBRE DE 2022**

---

- NOTA 6) EJERCIDO**  
EL SALDO DE ESTE RUBRO POR \$22,471,234.46 CORRESPONDE AL PRESUPUESTO DE EGRESOS EJERCIDO HASTA EL 31 DE DICIEMBRE DEL 2022, INTEGRÁNDOSE COMO SE MUESTRA EN EL ESTADO DEL EJERCICIO DEL PRESUPUESTO DE EGRESOS.
- NOTA 7) PAGADO**  
EL SALDO DE ESTE RUBRO POR \$21,607,718.62 CORRESPONDE AL PRESUPUESTO DE EGRESOS PAGADO HASTA EL 31 DE DICIEMBRE DEL 2022, INTEGRÁNDOSE COMO SE MUESTRA EN EL ESTADO DEL EJERCICIO DEL PRESUPUESTO DE EGRESOS.



TEOPANZOLCO  
CENTRO  
CULTURAL

Fideicomiso Centro Cultural Teopanzolco  
Conciliación entre los Ingresos Presupuestarios y Contables  
Del 1 de enero al 31 de diciembre de 2022  
(Cifras en Pesos)



<b>1. Total de Ingresos Presupuestarios</b>	<b>22,032,882</b>
<b>2. Más Ingresos Contables No Presupuestarios</b>	<b>-</b>
2.1 Ingresos Financieros	-
2.2 Incremento por Variación de Inventarios	-
2.3 Disminución del Exceso de Estimaciones por Pérdida o Deterioro u Obsolescencia	-
2.4 Disminución del Exceso de Provisiones	-
2.5 Otros Ingresos y Beneficios Varios	-
2.6 Otros Ingresos Contables No Presupuestarios	-
<b>3. Menos Ingresos Presupuestarios No Contables</b>	<b>-</b>
3.1 Aprovechamientos Patrimoniales	-
3.2 Ingresos Derivados de Financiamientos	-
3.3 Otros Ingresos Presupuestarios No Contables	-
<b>4. Total de Ingresos Contables</b>	<b>22,032,882</b>

<b>1. Total de Egresos Presupuestarios</b>		<b>22,471,236</b>
<b>2. Menos Egresos Presupuestarios No Contables</b>		<b>1,218,931</b>
2.1	Materias Primas y Materiales de Producción y Comercialización	-
2.2	Materiales y Suministros	-
2.3	Mobiliario y Equipo de Administración	21,576
2.4	Mobiliario y Equipo Educativo y Recreativo	961,798
2.5	Equipo e Instrumental Médico y de Laboratorio	-
2.6	Vehículos y Equipo de Transporte	-
2.7	Equipo de Defensa y Seguridad	-
2.8	Maquinaria, Otros Equipos y Herramientas	22,516
2.9	Activos Biológicos	-
2.10	Bienes Inmuebles	-
2.11	Activos Intangibles	213,041
2.12	Obra Pública en Bienes de Dominio Público	-
2.13	Obra Pública en Bienes Propios	-
2.14	Acciones y Participaciones de Capital	-
2.15	Compra de Títulos y Valores	-
2.16	Concesión de Préstamos	-
2.17	Inversiones en Fideicomisos, Mandatos y Otros Análogos	-
2.18	Provisiones para Contingencias y Otras Erogaciones Especiales	-
2.19	Amortización de la Deuda Pública	-
2.20	Adeudos de Ejercicios Fiscales Anteriores (ADEFAS)	-
2.21	Otros Egresos Presupuestarios No Contables	-
<b>3. Más Gastos Contables No Presupuestarios</b>		<b>1,613,048</b>
3.1	Estimaciones, Depreciaciones, Deterioros, Obsolescencia y Amortizaciones	1,613,048
3.2	Provisiones	-
3.3	Disminución de Inventarios	-
3.4	Aumento por Insuficiencia de Estimaciones por Pérdida o Deterioro u Obsolescencia	-
3.5	Aumento por Insuficiencia de Provisiones	-
3.6	Otros Gastos	-
3.7	Otros Gastos Contables No Presupuestarios	-
<b>4. Total de Gastos Contables</b>		<b>22,865,353</b>





# Información Presupuestaria

CUENTA PÚBLICA  
FIDEICOMISO CENTRO CULTURAL TEOPANZOLCO  
ENERO - DICIEMBRE

2022



Concepto	Estimado / Aprobado	Devengado	Recaudado / Pagado
<b>A. Ingresos Totales (A = A1 + A2 + A3)</b>	<b>25,742,276</b>	<b>22,032,882</b>	<b>22,032,882</b>
A1. Ingresos de Libre Disposición	25,742,276	22,032,882	22,032,882
A2. Transferencias Federales Etiquetadas	-	-	-
A3. Financiamiento Neto	-	-	-
<b>B. Egresos Presupuestarios (B = B1 + B2)</b>	<b>25,742,276</b>	<b>22,471,236</b>	<b>20,645,922</b>
B1. Gasto No Etiquetado (sin incluir Amortización de la Deuda Pública)	25,742,276	22,471,236	20,645,922
B2. Gasto Etiquetado (sin incluir Amortización de la Deuda Pública)	-	-	-
<b>C. Remanentes del Ejercicio Anterior (C = C1 + C2)</b>	<b>-</b>	<b>-</b>	<b>-</b>
C1. Remanentes de Ingresos de Libre Disposición aplicados en el periodo	-	-	-
C2. Remanentes de Transferencias Federales Etiquetadas aplicados en el periodo	-	-	-
<b>I. Balance Presupuestario (I = A - B + C)</b>	<b>-</b>	<b>(438,354)</b>	<b>1,386,960</b>
<b>II. Balance Presupuestario sin Financiamiento Neto (II = I - A3)</b>	<b>-</b>	<b>(438,354)</b>	<b>1,386,960</b>
<b>III. Balance Presupuestario sin Financiamiento Neto y sin Remanentes del Ejercicio Anterior (III = II - C)</b>	<b>-</b>	<b>(438,354)</b>	<b>1,386,960</b>

Concepto	Aprobado	Devengado	Pagado
<b>E. Intereses, Comisiones y Gastos de la Deuda (E = E1 + E2)</b>	<b>-</b>	<b>-</b>	<b>-</b>
E1. Intereses, Comisiones y Gastos de la Deuda con Gasto No Etiquetado	-	-	-
E2. Intereses, Comisiones y Gastos de la Deuda con Gasto Etiquetado	-	-	-
<b>IV. Balance Primario (IV = III + E)</b>	<b>-</b>	<b>(438,354)</b>	<b>1,386,960</b>

Concepto	Estimado / Aprobado	Devengado	Recaudado / Pagado
<b>F. Financiamiento (F = F1 + F2)</b>	<b>-</b>	<b>-</b>	<b>-</b>
F1. Financiamiento con Fuente de Pago de Ingresos de Libre Disposición	-	-	-
F2. Financiamiento con Fuente de Pago de Transferencias Federales Etiquetadas	-	-	-
<b>G. Amortización de la Deuda (G = G1 + G2)</b>	<b>-</b>	<b>-</b>	<b>-</b>
G1. Amortización de la Deuda Pública con Gasto No Etiquetado	-	-	-
G2. Amortización de la Deuda Pública con Gasto Etiquetado	-	-	-
<b>A3. Financiamiento Neto (A3 = F - G)</b>	<b>-</b>	<b>-</b>	<b>-</b>

Concepto	Estimado / Aprobado	Devengado	Recaudado / Pagado
<b>A1. Ingresos de Libre Disposición</b>	<b>25,742,276</b>	<b>22,032,882</b>	<b>22,032,882</b>
A3.1 Financiamiento Neto con Fuente de Pago de Ingresos de Libre Disposición (A3.1 = F1 - G1)	-	-	-
F1. Financiamiento con Fuente de Pago de Ingresos de Libre Disposición	-	-	-
G1. Amortización de la Deuda Pública con Gasto No Etiquetado	-	-	-
<b>B1. Gasto No Etiquetado (sin incluir Amortización de la Deuda Pública)</b>	<b>25,742,276</b>	<b>22,471,236</b>	<b>20,645,922</b>
C1. Remanentes de Ingresos de Libre Disposición aplicados en el periodo	-	-	-
<b>V. Balance Presupuestario de Recursos Disponibles (V = A1 + A3.1 - B1 + C1)</b>	<b>-</b>	<b>(438,354)</b>	<b>1,386,960</b>
<b>VI. Balance Presupuestario de Recursos Disponibles sin Financiamiento Neto (VI = V - A3.1)</b>	<b>-</b>	<b>(438,354)</b>	<b>1,386,960</b>

Concepto	Estimado / Aprobado	Devengado	Recaudado / Pagado
<b>A2. Transferencias Federales Etiquetadas</b>	<b>-</b>	<b>-</b>	<b>-</b>
A3.2 Financiamiento Neto con Fuente de Pago de Transferencias Federales Etiquetadas (A3.2 = F2 - G2)	-	-	-
F2. Financiamiento con Fuente de Pago de Transferencias Federales Etiquetadas	-	-	-
G2. Amortización de la Deuda Pública con Gasto Etiquetado	-	-	-
<b>B2. Gasto Etiquetado (sin incluir Amortización de la Deuda Pública)</b>	<b>-</b>	<b>-</b>	<b>-</b>
C2. Remanentes de Transferencias Federales Etiquetadas aplicados en el periodo	-	-	-
<b>VII. Balance Presupuestario de Recursos Etiquetados (VII = A2 + A3.2 - B2 + C2)</b>	<b>-</b>	<b>-</b>	<b>-</b>
<b>VIII. Balance Presupuestario de Recursos Etiquetados sin Financiamiento Neto (VIII = VII - A3.2)</b>	<b>-</b>	<b>-</b>	<b>-</b>



Rubro de Ingresos	Ingreso					Diferencia (6 = 5 - 1)
	Estimado	Ampliaciones y Reducciones	Modificado	Devengado	Recaudado	
	(1)	(2)	(3 = 1 + 2)	(4)	(5)	
Impuestos	-	-	-	-	-	-
Cuotas y Aportaciones de Seguridad Social	-	-	-	-	-	-
Contribuciones de Mejoras	-	-	-	-	-	-
Derechos	-	-	-	-	-	-
Productos	8,721,811	2,231,715	10,953,526	2,336,472	2,336,472	(6,385,339)
Aprovechamientos	-	-	-	-	-	-
Ingresos por Venta de Bienes, Prestación de Servicios y Otros Ingresos	20,465	5,081,475	5,101,940	5,102,121	5,102,121	5,081,656
Participaciones, Aportaciones, Convenios, Incentivos Derivados de la Colaboración Fiscal y Fondos Distintos de Aportaciones	-	-	-	-	-	-
Transferencias, Asignaciones, Subsidios y Subvenciones, y Pensiones y Jubilaciones	17,000,000	(2,405,711)	14,594,289	14,594,289	14,594,289	(2,405,711)
Ingresos Derivados de Financiamientos	-	-	-	-	-	-
<b>Total</b>	<b>25,742,276</b>	<b>4,907,479</b>	<b>30,649,755</b>	<b>22,032,882</b>	<b>22,032,882</b>	<b>(3,709,394)</b>
				Ingresos excedentes		

Estado Analítico de Ingresos Por Fuente de Financiamiento	Ingreso					Diferencia (6 = 5 - 1)
	Estimado	Ampliaciones y Reducciones	Modificado	Devengado	Recaudado	
	(1)	(2)	(3 = 1 + 2)	(4)	(5)	
<b>Ingresos del Poder Ejecutivo Federal o Estatal y de los Municipios</b>	-	-	-	-	-	-
Impuestos	-	-	-	-	-	-
Cuotas y Aportaciones de Seguridad Social	-	-	-	-	-	-
Contribuciones de Mejoras	-	-	-	-	-	-
Derechos	-	-	-	-	-	-
Productos <sup>1</sup>	-	-	-	-	-	-
Aprovechamientos <sup>2</sup>	-	-	-	-	-	-
Participaciones, Aportaciones, Convenios, Incentivos Derivados de la Colaboración Fiscal y Fondos Distintos de Aportaciones	-	-	-	-	-	-
Transferencias, Asignaciones, Subsidios y Subvenciones, y Pensiones y Jubilaciones	-	-	-	-	-	-
<b>Ingresos de los Entes Públicos de los Poderes Legislativo y Judicial, de los Órganos Autónomos y del Sector Paraestatal o Paramunicipal, así como de las Empresas Productivas del Estado</b>	<b>25,742,276</b>	<b>4,907,479</b>	<b>30,649,755</b>	<b>22,032,882</b>	<b>22,032,882</b>	<b>(3,709,394)</b>
Cuotas y Aportaciones de Seguridad Social	-	-	-	-	-	-
Productos <sup>1</sup>	8,721,811	2,231,715	10,953,526	2,336,472	2,336,472	(6,385,339)
Ingresos por Venta de Bienes, Prestación de Servicios y Otros Ingresos <sup>3</sup>	20,465	5,081,475	5,101,940	5,102,121	5,102,121	5,081,656
Transferencias, Asignaciones, Subsidios y Subvenciones, y Pensiones y Jubilaciones	17,000,000	(2,405,711)	14,594,289	14,594,289	14,594,289	(2,405,711)
<b>Ingresos Derivados de Financiamientos</b>	-	-	-	-	-	-
Ingresos Derivados de Financiamientos	-	-	-	-	-	-
<b>Total</b>	<b>25,742,276</b>	<b>4,907,479</b>	<b>30,649,755</b>	<b>22,032,882</b>	<b>22,032,882</b>	<b>(3,709,394)</b>
				Ingresos excedentes		

<sup>1</sup> Incluye intereses que generan las cuentas bancarias de los entes públicos en productos.

<sup>2</sup> Incluye donativos en efectivo del Poder Ejecutivo, entre otros aprovechamientos.

<sup>3</sup> Se refiere a los ingresos propios obtenidos por los Poderes Legislativo y Judicial, los Órganos Autónomos y las entidades de la administración pública paraestatal y paramunicipal, por sus actividades diversas no inherentes a su operación que generan recursos y que no sean ingresos por venta de bienes o prestación de servicios, tales como donativos en efectivo, entre otros.

Concepto	Ingreso					Diferencia
	Estimado	Ampliaciones/ (Reducciones)	Modificado	Devengado	Recaudado	
<b>Ingresos de Libre Disposición</b>						
<i>Impuestos</i>	-	-	-	-	-	-
<i>Cuotas y Aportaciones de Seguridad Social</i>	-	-	-	-	-	-
<i>Contribuciones de Mejoras</i>	-	-	-	-	-	-
<i>Derechos</i>	-	-	-	-	-	-
<i>Productos</i>	8,721,811	2,231,715	10,953,526	2,336,472	2,336,472	(6,385,339)
<i>Aprovechamientos</i>	-	-	-	-	-	-
<i>Ingresos por Venta de Bienes y Prestación de Servicios</i>	20,465	5,081,475	5,101,940	5,102,121	5,102,121	5,081,656
<i>Participaciones</i>	-	-	-	-	-	-
Fondo General de Participaciones	-	-	-	-	-	-
Fondo de Fomento Municipal	-	-	-	-	-	-
Fondo de Fiscalización y Recaudación	-	-	-	-	-	-
Fondo de Compensación	-	-	-	-	-	-
Fondo de Extracción de Hidrocarburos	-	-	-	-	-	-
Impuesto Especial Sobre Producción y Servicios	-	-	-	-	-	-
0.136% de la Recaudación Federal Participable	-	-	-	-	-	-
3.17% Sobre Extracción de Petróleo	-	-	-	-	-	-
Gasolinas y Diésel	-	-	-	-	-	-
Fondo del Impuesto Sobre la Renta	-	-	-	-	-	-
Fondo de Estabilización de los Ingresos de las Ent. Fed.	-	-	-	-	-	-
<i>Incentivos Derivados de la Colaboración Fiscal</i>	-	-	-	-	-	-
Tenencia o Uso de Vehículos	-	-	-	-	-	-
Fondo de Compensación ISAN	-	-	-	-	-	-
Impuesto Sobre Automóviles Nuevos	-	-	-	-	-	-
Fondo de Compensación de Repecos-Intermedios	-	-	-	-	-	-
Otros Incentivos Económicos	-	-	-	-	-	-
<i>Transferencias y Asignaciones</i>	17,000,000	(2,405,711)	14,594,289	14,594,289	14,594,289	(2,405,711)
<i>Convenios</i>	-	-	-	-	-	-
Otros Convenios y Subsidios	-	-	-	-	-	-
<i>Otros Ingresos de Libre Disposición</i>	-	-	-	-	-	-
Participaciones en Ingresos Locales	-	-	-	-	-	-
Otros Ingresos de Libre Disposición	-	-	-	-	-	-
<b>Total de Ingresos de Libre Disposición</b>	<b>25,742,276</b>	<b>4,907,479</b>	<b>30,649,755</b>	<b>22,032,882</b>	<b>22,032,882</b>	<b>(3,709,394)</b>
<b>Ingresos Excedentes de Ingresos de Libre Disposición</b>						
<b>Transferencias Federales Etiquetadas</b>						
<i>Aportaciones</i>	-	-	-	-	-	-
Fondo de Aport. para la Nómina Educativa y Gto. Op.	-	-	-	-	-	-
Fondo de Aportaciones para los Servicios de Salud	-	-	-	-	-	-
Fondo de Aportaciones para la Infraestructura Social	-	-	-	-	-	-
Fondo de Aport. para el Fortalecimiento de los Municipios y de las Demarcaciones Territoriales del Distrito Federal	-	-	-	-	-	-
Fondo de Aportaciones Múltiples	-	-	-	-	-	-
Fondo de Aport. para la Educación Tec. y de Adultos	-	-	-	-	-	-
Fondo de Aportaciones para la Seguridad Pública de los Estados y del Distrito Federal	-	-	-	-	-	-
Fondo de Aportaciones para el Fortalecimiento de las Entidades Federativas	-	-	-	-	-	-
<i>Convenios</i>	-	-	-	-	-	-
Convenios de Protección Social en Salud	-	-	-	-	-	-
Convenios de Descentralización	-	-	-	-	-	-
Convenios de Reasignación	-	-	-	-	-	-
Otros Convenios y Subsidios	-	-	-	-	-	-
<i>Fondos Distintos de Aportaciones</i>	-	-	-	-	-	-
Fondo para Entidades Federativas y Municipios Productores de Hidrocarburos	-	-	-	-	-	-
Fondo Minero	-	-	-	-	-	-
<i>Transferencias, Asignaciones, Subsidios y Subvenciones, y Pensiones y Jubilaciones</i>	-	-	-	-	-	-
<i>Otras Transferencias Federales Etiquetadas</i>	-	-	-	-	-	-
<b>Total de Transferencias Federales Etiquetadas</b>	-	-	-	-	-	-
<b>Ingresos Derivados de Financiamientos</b>						
<i>Ingresos Derivados de Financiamientos</i>	-	-	-	-	-	-
<b>Total de Ingresos</b>	<b>25,742,276</b>	<b>4,907,479</b>	<b>30,649,755</b>	<b>22,032,882</b>	<b>22,032,882</b>	<b>(3,709,394)</b>
<b>Datos Informativos</b>						
1. Ingresos Derivados de Financiamientos con Fuente de Pago de Ingresos de Libre Disposición	-	-	-	-	-	-
2. Ingresos Derivados de Financiamientos con Fuente de Pago de Transferencias Federales Etiquetadas	-	-	-	-	-	-
3. Ingresos Derivados de Financiamientos	-	-	-	-	-	-

Concepto	Egresos					Subejercicio 6 = ( 3 - 4 )
	Aprobado	Ampliaciones/ (Reducciones)	Modificado	Devengado	Pagado	
	1	2	3 = ( 1 + 2 )	4	5	
<b>Servicios Personales</b>	<b>7,674,600</b>	<b>87,265</b>	<b>7,761,865</b>	<b>7,571,815</b>	<b>6,979,658</b>	<b>190,050</b>
Remuneraciones al Personal de Carácter Permanente	5,760,000	(107,061)	5,652,939	5,652,939	5,652,939	-
Remuneraciones al Personal de Carácter Transitorio	-	-	-	-	-	-
Remuneraciones Adicionales y Especiales	1,592,000	270,162	1,862,162	1,756,296	1,174,871	105,866
Seguridad Social	154,600	(2,513)	152,087	151,903	141,171	184
Otras Prestaciones Sociales y Económicas	168,000	(73,323)	94,677	10,677	10,677	84,000
Previsiones	-	-	-	-	-	-
Pago de Estímulos a Servidores Públicos	-	-	-	-	-	-
<b>Materiales y Suministros</b>	<b>303,700</b>	<b>1,171,496</b>	<b>1,475,196</b>	<b>1,456,801</b>	<b>1,456,801</b>	<b>18,395</b>
Materiales de Admón, Emisión de Doctos. y Artículos Oficiales	112,000	(14,525)	97,475	97,330	97,330	145
Alimentos y Utensilios	18,000	18,252	36,252	35,252	35,252	1,000
Materias Primas y Materiales de Producción y Comercialización	-	-	-	-	-	-
Materiales y Artículos de Construcción y de Reparación	72,500	1,150,435	1,222,935	1,219,046	1,219,046	3,889
Productos Químicos, Farmacéuticos y de Laboratorio	2,400	19,886	22,286	21,479	21,479	807
Combustibles, Lubricantes y Aditivos	72,400	(11,352)	61,048	48,557	48,557	12,491
Vestuario, Blancos, Prendas de Protección y Artículos Deportivos	-	3,958	3,958	3,915	3,915	43
Materiales y Suministros Para Seguridad	-	-	-	-	-	-
Herramientas, Refacciones y Accesorios Menores	26,400	4,842	31,242	31,222	31,222	20
<b>Servicios Generales</b>	<b>17,504,076</b>	<b>2,688,974</b>	<b>20,193,050</b>	<b>12,223,689</b>	<b>11,952,330</b>	<b>7,969,361</b>
Servicios Básicos	858,560	17,075	875,635	864,550	800,028	11,085
Servicios de Arrendamiento	354,000	(16,138)	337,862	335,182	295,649	2,680
Servicios Profesionales, Científicos, Técnicos y Otros Servicios	2,004,300	289,311	2,293,611	2,284,831	2,284,831	8,780
Servicios Financieros, Bancarios y Comerciales	256,000	32,778	288,778	282,599	282,599	6,179
Servicios de Instalación, Reparación, Mantto. y Conservación	7,842,700	(3,157,724)	4,684,976	1,480,533	1,339,327	3,204,443
Servicios de Comunicación Social y Publicidad	6,001,316	5,528,165	11,529,481	6,801,952	6,801,952	4,727,529
Servicios de Traslado y Viáticos	15,600	4,307	19,907	12,611	12,611	7,296
Servicios Oficiales	-	900	900	400	400	500
Otros Servicios Generales	171,600	(9,700)	161,900	161,031	134,933	869
<b>Transferencias, Asignaciones, Subsidios y Otras Ayudas</b>	<b>-</b>	<b>-</b>	<b>-</b>	<b>-</b>	<b>-</b>	<b>-</b>
Transferencias Internas y Asignaciones al Sector Público	-	-	-	-	-	-
Transferencias al Resto del Sector Público	-	-	-	-	-	-
Subsidios y Subvenciones	-	-	-	-	-	-
Ayudas Sociales	-	-	-	-	-	-
Pensiones y Jubilaciones	-	-	-	-	-	-
Transferencias a Fideicomisos, Mandatos y Otros Análogos	-	-	-	-	-	-
Transferencias a la Seguridad Social	-	-	-	-	-	-
Donativos	-	-	-	-	-	-
Transferencias al Exterior	-	-	-	-	-	-
<b>Bienes Muebles, Inmuebles e Intangibles</b>	<b>259,900</b>	<b>959,744</b>	<b>1,219,644</b>	<b>1,218,931</b>	<b>257,133</b>	<b>713</b>
Mobiliario y Equipo de Administración	27,400	(5,824)	21,576	21,576	21,576	-
Mobiliario y Equipo Educativo y Recreativo	-	961,927	961,927	961,798	-	129
Equipo e Instrumental Médico y de Laboratorio	-	-	-	-	-	-
Vehículos y Equipo de Transporte	-	-	-	-	-	-
Equipo de Defensa y Seguridad	-	-	-	-	-	-
Maquinaria, Otros Equipos y Herramientas	18,000	4,600	22,600	22,516	22,516	84
Activos Biológicos	-	-	-	-	-	-
Bienes Inmuebles	-	-	-	-	-	-
Activos Intangibles	214,500	(959)	213,541	213,041	213,041	500
<b>Inversión Pública</b>	<b>-</b>	<b>-</b>	<b>-</b>	<b>-</b>	<b>-</b>	<b>-</b>
Obra Pública en Bienes de Dominio Público	-	-	-	-	-	-
Obra Pública en Bienes Propios	-	-	-	-	-	-
Proyectos Productivos y Acciones de Fomento	-	-	-	-	-	-
<b>Inversiones Financieras y Otras Provisiones</b>	<b>-</b>	<b>-</b>	<b>-</b>	<b>-</b>	<b>-</b>	<b>-</b>
Inversiones Para el Fomento de Actividades Productivas	-	-	-	-	-	-
Acciones y Participaciones de Capital	-	-	-	-	-	-
Compra de Títulos y Valores	-	-	-	-	-	-
Concesión de Préstamos	-	-	-	-	-	-
Inversiones en Fideicomisos, Mandatos y Otros Análogos	-	-	-	-	-	-
Otras Inversiones Financieras	-	-	-	-	-	-
Provisiones para Contingencias y Otras Erogaciones Especiales	-	-	-	-	-	-
<b>Participaciones y Aportaciones</b>	<b>-</b>	<b>-</b>	<b>-</b>	<b>-</b>	<b>-</b>	<b>-</b>
Participaciones	-	-	-	-	-	-
Aportaciones	-	-	-	-	-	-
Convenios	-	-	-	-	-	-
<b>Deuda Pública</b>	<b>-</b>	<b>-</b>	<b>-</b>	<b>-</b>	<b>-</b>	<b>-</b>
Amortización de la Deuda Pública	-	-	-	-	-	-
Intereses de la Deuda Pública	-	-	-	-	-	-
Comisiones de la Deuda Pública	-	-	-	-	-	-
Gastos de la Deuda Pública	-	-	-	-	-	-
Costo por Coberturas	-	-	-	-	-	-
Apoyos Financieros	-	-	-	-	-	-
Adeudos de Ejercicios Fiscales Anteriores (Adefas)	-	-	-	-	-	-
<b>Total del Gasto</b>	<b>25,742,276</b>	<b>4,907,479</b>	<b>30,649,755</b>	<b>22,471,236</b>	<b>20,645,922</b>	<b>8,178,519</b>

Concepto	Egresos					Subejercicio
	Aprobado	Ampliaciones / (Reducciones)	Modificado	Devengado	Pagado	
<b>Gasto No Etiquetado</b>	<b>25,742,276</b>	<b>4,907,479</b>	<b>30,649,755</b>	<b>22,471,236</b>	<b>20,645,922</b>	<b>8,178,519</b>
<b>Servicios Personales</b>	<b>7,674,600</b>	<b>87,265</b>	<b>7,761,865</b>	<b>7,571,815</b>	<b>6,979,658</b>	<b>190,050</b>
Remuneraciones al Personal de Carácter Permanente	5,760,000	(107,061)	5,652,939	5,652,939	5,652,939	-
Remuneraciones al Personal de Carácter Transitorio	-	-	-	-	-	-
Remuneraciones Adicionales y Especiales	1,592,000	270,162	1,862,162	1,756,296	1,174,871	105,866
Seguridad Social	154,600	(2,513)	152,087	151,903	141,171	184
Otras Prestaciones Sociales y Económicas	168,000	(73,323)	94,677	10,677	10,677	84,000
Previsiones	-	-	-	-	-	-
Pago de Estímulos a Servidores Públicos	-	-	-	-	-	-
<b>Materiales y Suministros</b>	<b>303,700</b>	<b>1,171,496</b>	<b>1,475,196</b>	<b>1,456,801</b>	<b>1,456,801</b>	<b>18,395</b>
Materiales de Admón., Emisión de Doctos. y Art. Oficiales	112,000	(14,525)	97,475	97,330	97,330	145
Alimentos y Utensilios	18,000	18,252	36,252	35,252	35,252	1,000
Materias Primas y Materiales de Prod. y Comercialización	-	-	-	-	-	-
Materiales y Artículos de Construcción y de Reparación	72,500	1,150,435	1,222,935	1,219,046	1,219,046	3,889
Productos Químicos, Farmacéuticos y de Laboratorio	2,400	19,886	22,286	21,479	21,479	807
Combustibles, Lubricantes y Aditivos	72,400	(11,352)	61,048	48,557	48,557	12,491
Vestuario, Blancos, Prendas de Protección y Art. Deportivos	-	3,958	3,958	3,915	3,915	43
Materiales y Suministros Para Seguridad	-	-	-	-	-	-
Herramientas, Refacciones y Accesorios Menores	26,400	4,842	31,242	31,222	31,222	20
<b>Servicios Generales</b>	<b>17,504,076</b>	<b>2,688,974</b>	<b>20,193,050</b>	<b>12,223,689</b>	<b>11,952,330</b>	<b>7,969,361</b>
Servicios Básicos	858,560	17,075	875,635	864,550	800,028	11,085
Servicios de Arrendamiento	354,000	(16,138)	337,862	335,182	295,649	2,680
Servicios Profesionales, Científicos, Técnicos y Otros Serv.	2,004,300	289,311	2,293,611	2,284,831	2,284,831	8,780
Servicios Financieros, Bancarios y Comerciales	256,000	32,778	288,778	282,599	282,599	6,179
Servicios de Instalación, Reparación, Mantto. y Conservación	7,842,700	(3,157,724)	4,684,976	1,480,533	1,339,327	3,204,443
Servicios de Comunicación Social y Publicidad	6,001,316	5,528,165	11,529,481	6,801,952	6,801,952	4,727,529
Servicios de Traslado y Viáticos	15,600	4,307	19,907	12,611	12,611	7,296
Servicios Oficiales	-	900	900	400	400	500
Otros Servicios Generales	171,600	(9,700)	161,900	161,031	134,933	869
<b>Transferencias, Asignaciones, Subsidios y Otras Ayudas</b>	-	-	-	-	-	-
Transferencias Internas y Asignaciones al Sector Público	-	-	-	-	-	-
Transferencias al Resto del Sector Público	-	-	-	-	-	-
Subsidios y Subvenciones	-	-	-	-	-	-
Ayudas Sociales	-	-	-	-	-	-
Pensiones y Jubilaciones	-	-	-	-	-	-
Transferencias a Fideicomisos, Mandatos y Otros Análogos	-	-	-	-	-	-
Transferencias a la Seguridad Social	-	-	-	-	-	-
Donativos	-	-	-	-	-	-
Transferencias al Exterior	-	-	-	-	-	-
<b>Bienes Muebles, Inmuebles e Intangibles</b>	<b>259,900</b>	<b>959,744</b>	<b>1,219,644</b>	<b>1,218,931</b>	<b>257,133</b>	<b>713</b>
Mobiliario y Equipo de Administración	27,400	(5,824)	21,576	21,576	21,576	-
Mobiliario y Equipo Educativo y Recreativo	-	961,927	961,927	961,798	-	129
Equipo e Instrumental Médico y de Laboratorio	-	-	-	-	-	-
Vehículos y Equipo de Transporte	-	-	-	-	-	-
Equipo de Defensa y Seguridad	-	-	-	-	-	-
Maquinaria, Otros Equipos y Herramientas	18,000	4,600	22,600	22,516	22,516	84
Activos Biológicos	-	-	-	-	-	-
Bienes Inmuebles	-	-	-	-	-	-
Activos Intangibles	214,500	(959)	213,541	213,041	213,041	500
<b>Inversión Pública</b>	-	-	-	-	-	-
Obra Pública en Bienes de Dominio Público	-	-	-	-	-	-
Obra Pública en Bienes Propios	-	-	-	-	-	-
Proyectos Productivos y Acciones de Fomento	-	-	-	-	-	-
<b>Inversiones Financieras y Otras Provisiones</b>	-	-	-	-	-	-
Inversiones Para el Fomento de Actividades Productivas	-	-	-	-	-	-
Acciones y Participaciones de Capital	-	-	-	-	-	-
Compra de Títulos y Valores	-	-	-	-	-	-
Concesión de Préstamos	-	-	-	-	-	-
Inversiones en Fideicomisos, Mandatos y Otros Análogos	-	-	-	-	-	-
Fideicomiso de Desastres Naturales (Informativo)	-	-	-	-	-	-
Otras Inversiones Financieras	-	-	-	-	-	-
Provisiones para Contingencias y Otras Erogaciones Especiales	-	-	-	-	-	-
<b>Participaciones y Aportaciones</b>	-	-	-	-	-	-
Participaciones	-	-	-	-	-	-
Aportaciones	-	-	-	-	-	-
Convenios	-	-	-	-	-	-
<b>Deuda Pública</b>	-	-	-	-	-	-
Amortización de la Deuda Pública	-	-	-	-	-	-
Intereses de la Deuda Pública	-	-	-	-	-	-
Comisiones de la Deuda Pública	-	-	-	-	-	-
Gastos de la Deuda Pública	-	-	-	-	-	-
Costo por Coberturas	-	-	-	-	-	-
Apoyos Financieros	-	-	-	-	-	-
Adeudos de Ejercicios Fiscales Anteriores (Adefas)	-	-	-	-	-	-

Concepto	Egresos					Subejercicio
	Aprobado	Ampliaciones / (Reducciones)	Modificado	Devengado	Pagado	
<b>Gasto Etiquetado</b>	-	-	-	-	-	-
<b>Servicios Personales</b>	-	-	-	-	-	-
Remuneraciones al Personal de Carácter Permanente	-	-	-	-	-	-
Remuneraciones al Personal de Carácter Transitorio	-	-	-	-	-	-
Remuneraciones Adicionales y Especiales	-	-	-	-	-	-
Seguridad Social	-	-	-	-	-	-
Otras Prestaciones Sociales y Económicas	-	-	-	-	-	-
Previsiones	-	-	-	-	-	-
Pago de Estímulos a Servidores Públicos	-	-	-	-	-	-
<b>Materiales y Suministros</b>	-	-	-	-	-	-
Materiales de Admón., Emisión de Doctos. y Art. Oficiales	-	-	-	-	-	-
Alimentos y Utensilios	-	-	-	-	-	-
Materias Primas y Materiales de Prod. y Comercialización	-	-	-	-	-	-
Materiales y Artículos de Construcción y de Reparación	-	-	-	-	-	-
Productos Químicos, Farmacéuticos y de Laboratorio	-	-	-	-	-	-
Combustibles, Lubricantes y Aditivos	-	-	-	-	-	-
Vestuario, Blancos, Prendas de Protección y Art. Deportivos	-	-	-	-	-	-
Materiales y Suministros Para Seguridad	-	-	-	-	-	-
Herramientas, Refacciones y Accesorios Menores	-	-	-	-	-	-
<b>Servicios Generales</b>	-	-	-	-	-	-
Servicios Básicos	-	-	-	-	-	-
Servicios de Arrendamiento	-	-	-	-	-	-
Servicios Profesionales, Científicos, Técnicos y Otros Serv.	-	-	-	-	-	-
Servicios Financieros, Bancarios y Comerciales	-	-	-	-	-	-
Servicios de Instalación, Reparación, Mantto. y Conservación	-	-	-	-	-	-
Servicios de Comunicación Social y Publicidad	-	-	-	-	-	-
Servicios de Traslado y Viáticos	-	-	-	-	-	-
Servicios Oficiales	-	-	-	-	-	-
Otros Servicios Generales	-	-	-	-	-	-
<b>Transferencias, Asignaciones, Subsidios y Otras Ayudas</b>	-	-	-	-	-	-
Transferencias Internas y Asignaciones al Sector Público	-	-	-	-	-	-
Transferencias al Resto del Sector Público	-	-	-	-	-	-
Subsidios y Subvenciones	-	-	-	-	-	-
Ayudas Sociales	-	-	-	-	-	-
Pensiones y Jubilaciones	-	-	-	-	-	-
Transferencias a Fideicomisos, Mandatos y Otros Análogos	-	-	-	-	-	-
Transferencias a la Seguridad Social	-	-	-	-	-	-
Donativos	-	-	-	-	-	-
Transferencias al Exterior	-	-	-	-	-	-
<b>Bienes Muebles, Inmuebles e Intangibles</b>	-	-	-	-	-	-
Mobiliario y Equipo de Administración	-	-	-	-	-	-
Mobiliario y Equipo Educativo y Recreativo	-	-	-	-	-	-
Equipo e Instrumental Médico y de Laboratorio	-	-	-	-	-	-
Vehículos y Equipo de Transporte	-	-	-	-	-	-
Equipo de Defensa y Seguridad	-	-	-	-	-	-
Maquinaria, Otros Equipos y Herramientas	-	-	-	-	-	-
Activos Biológicos	-	-	-	-	-	-
Bienes Inmuebles	-	-	-	-	-	-
Activos Intangibles	-	-	-	-	-	-
<b>Inversión Pública</b>	-	-	-	-	-	-
Obra Pública en Bienes de Dominio Público	-	-	-	-	-	-
Obra Pública en Bienes Propios	-	-	-	-	-	-
Proyectos Productivos y Acciones de Fomento	-	-	-	-	-	-
<b>Inversiones Financieras y Otras Provisiones</b>	-	-	-	-	-	-
Inversiones Para el Fomento de Actividades Productivas	-	-	-	-	-	-
Acciones y Participaciones de Capital	-	-	-	-	-	-
Compra de Títulos y Valores	-	-	-	-	-	-
Concesión de Préstamos	-	-	-	-	-	-
Inversiones en Fideicomisos, Mandatos y Otros Análogos	-	-	-	-	-	-
Fideicomiso de Desastres Naturales (Informativo)	-	-	-	-	-	-
Otras Inversiones Financieras	-	-	-	-	-	-
Provisiones para Contingencias y Otras Erogaciones Especiales	-	-	-	-	-	-
<b>Participaciones y Aportaciones</b>	-	-	-	-	-	-
Participaciones	-	-	-	-	-	-
Aportaciones	-	-	-	-	-	-
Convenios	-	-	-	-	-	-
<b>Deuda Pública</b>	-	-	-	-	-	-
Amortización de la Deuda Pública	-	-	-	-	-	-
Intereses de la Deuda Pública	-	-	-	-	-	-
Comisiones de la Deuda Pública	-	-	-	-	-	-
Gastos de la Deuda Pública	-	-	-	-	-	-
Costo por Coberturas	-	-	-	-	-	-
Apoyos Financieros	-	-	-	-	-	-
Adeudos de Ejercicios Fiscales Anteriores (Adefas)	-	-	-	-	-	-
<b>Total de Egresos</b>	<b>25,742,276</b>	<b>4,907,479</b>	<b>30,649,755</b>	<b>22,471,236</b>	<b>20,645,922</b>	<b>8,178,519</b>

Concepto	Egresos					Subejercicio
	Aprobado	Ampliaciones/ (Reducciones)	Modificado	Devengado	Pagado	
	1	2	3 = (1 + 2)	4	5	
Jefatura de la Oficina de la Gobernatura del Estado	-	-	-	-	-	-
Secretaría de Gobierno	-	-	-	-	-	-
Secretaría de Hacienda	-	-	-	-	-	-
Secretaría de Desarrollo Económico y del Trabajo	-	-	-	-	-	-
Secretaría de Desarrollo Agropecuario	-	-	-	-	-	-
Secretaría de Obras Públicas	-	-	-	-	-	-
Secretaría de Educación	-	-	-	-	-	-
Secretaría de Salud	-	-	-	-	-	-
Secretaría de Administración	-	-	-	-	-	-
Secretaría de la Contraloría	-	-	-	-	-	-
Secretaría de Turismo y Cultura	-	-	-	-	-	-
Secretaría de Desarrollo Social	-	-	-	-	-	-
Secretaría de Desarrollo Sustentable	-	-	-	-	-	-
Secretaría de Movilidad y Transporte	-	-	-	-	-	-
Comisión Estatal de Seguridad Pública	-	-	-	-	-	-
Consejería Jurídica	-	-	-	-	-	-
Gastos Institucionales	-	-	-	-	-	-
<b>Total del Gasto</b>	-	-	-	-	-	-

Fideicomiso Centro Cultural Teopanzolco  
Estado Analítico del Ejercicio del Presupuesto de Egresos  
Clasificación Administrativa  
Del 1 de enero al 31 de diciembre de 2022

Concepto	Egresos					Subejercicio
	Aprobado	Ampliaciones/ (Reducciones)	Modificado	Devengado	Pagado	
	1	2	3 = (1 + 2)	4	5	
Poder Ejecutivo	-	-	-	-	-	-
Poder Legislativo	-	-	-	-	-	-
Poder Judicial	-	-	-	-	-	-
Organismos Autónomos	-	-	-	-	-	-
Poder Ejecutivo de los Municipios	-	-	-	-	-	-
<b>Total del Gasto</b>	-	-	-	-	-	-

Sector Paraestatal del Gobierno del Estado de Morelos  
Estado Analítico del Ejercicio del Presupuesto de Egresos  
Clasificación Administrativa  
Del 1 de enero al 31 de diciembre de 2022

Concepto	Egresos					Subejercicio
	Aprobado	Ampliaciones/ (Reducciones)	Modificado	Devengado	Pagado	
	1	2	3 = (1 + 2)	4	5	
Entidades Paraestatales y Fideicomisos No Empresariales y No Financieros	25,742,276	4,907,479	30,649,755	22,471,236	20,645,922	8,178,519
Instituciones Públicas de la Seguridad Social	-	-	-	-	-	-
Entidades Paraestatales Empresariales No Financieras con Participación Estatal Mayoritaria	-	-	-	-	-	-
Fideicomisos Empresariales No Financieros con Participación Estatal Mayoritaria	-	-	-	-	-	-
Entidades Paraestatales Empresariales Financieras Monetarias con Participación Estatal Mayoritaria	-	-	-	-	-	-
Entidades Paraestatales Empresariales Financieras No Monetarias con Participación Estatal Mayoritaria	-	-	-	-	-	-
Fideicomisos Financieros Públicos con Participación Estatal Mayoritaria	-	-	-	-	-	-
<b>Total del Gasto</b>	<b>25,742,276</b>	<b>4,907,479</b>	<b>30,649,755</b>	<b>22,471,236</b>	<b>20,645,922</b>	<b>8,178,519</b>

Concepto	Egresos					Subejercicio
	Aprobado	Ampliaciones/ (Reducciones)	Modificado	Devengado	Pagado	
<b>Gasto No Etiquetado</b>	<b>25,742,276</b>	<b>4,907,479</b>	<b>30,649,755</b>	<b>22,471,236</b>	<b>20,645,922</b>	<b>8,178,519</b>
Jefatura de la Oficina de la Gobernatura del Estado	-	-	-	-	-	-
Secretaría de Gobierno	-	-	-	-	-	-
Secretaría de Hacienda	-	-	-	-	-	-
Secretaría de Desarrollo Económico y del Trabajo	-	-	-	-	-	-
Secretaría de Desarrollo Agropecuario	-	-	-	-	-	-
Secretaría de Obras Públicas	-	-	-	-	-	-
Secretaría de Educación	-	-	-	-	-	-
Secretaría de Salud	-	-	-	-	-	-
Secretaría de Administración	-	-	-	-	-	-
Secretaría de la Contraloría	-	-	-	-	-	-
Secretaría de Turismo y Cultura	-	-	-	-	-	-
Secretaría de Desarrollo Social	-	-	-	-	-	-
Secretaría de Desarrollo Sustentable	-	-	-	-	-	-
Secretaría de Movilidad y Transporte	-	-	-	-	-	-
Comisión Estatal de Seguridad Pública	-	-	-	-	-	-
Consejería Jurídica	-	-	-	-	-	-
Gastos Institucionales	-	-	-	-	-	-
Poder Legislativo	-	-	-	-	-	-
Poder Judicial	-	-	-	-	-	-
Organismos Autónomos	-	-	-	-	-	-
Entidades Paraestatales y Fideicomisos No Empresariales y No Financieros	25,742,276	4,907,479	30,649,755	22,471,236	20,645,922	8,178,519
Entidades Paraestatales Empresariales No Financieras con Participación Estatal Mayoritaria	-	-	-	-	-	-
Poder Ejecutivo de los Municipios	-	-	-	-	-	-
<b>Gasto Etiquetado</b>	<b>-</b>	<b>-</b>	<b>-</b>	<b>-</b>	<b>-</b>	<b>-</b>
Jefatura de la Oficina de la Gobernatura del Estado	-	-	-	-	-	-
Secretaría de Gobierno	-	-	-	-	-	-
Secretaría de Hacienda	-	-	-	-	-	-
Secretaría de Desarrollo Económico y del Trabajo	-	-	-	-	-	-
Secretaría de Desarrollo Agropecuario	-	-	-	-	-	-
Secretaría de Obras Públicas	-	-	-	-	-	-
Secretaría de Educación	-	-	-	-	-	-
Secretaría de Salud	-	-	-	-	-	-
Secretaría de Administración	-	-	-	-	-	-
Secretaría de la Contraloría	-	-	-	-	-	-
Secretaría de Turismo y Cultura	-	-	-	-	-	-
Secretaría de Desarrollo Social	-	-	-	-	-	-
Secretaría de Desarrollo Sustentable	-	-	-	-	-	-
Secretaría de Movilidad y Transporte	-	-	-	-	-	-
Comisión Estatal de Seguridad Pública	-	-	-	-	-	-
Consejería Jurídica	-	-	-	-	-	-
Gastos Institucionales	-	-	-	-	-	-
Poder Legislativo	-	-	-	-	-	-
Poder Judicial	-	-	-	-	-	-
Organismos Autónomos	-	-	-	-	-	-
Entidades Paraestatales y Fideicomisos No Empresariales y No Financieros	-	-	-	-	-	-
Entidades Paraestatales Empresariales No Financieras con Participación Estatal Mayoritaria	-	-	-	-	-	-
Poder Ejecutivo de los Municipios	-	-	-	-	-	-
<b>Total de Egresos</b>	<b>25,742,276</b>	<b>4,907,479</b>	<b>30,649,755</b>	<b>22,471,236</b>	<b>20,645,922</b>	<b>8,178,519</b>

Concepto	Egresos					Subejercicio
	Aprobado	Ampliaciones/ (Reducciones)	Modificado	Devengado	Pagado	
	1	2	3 = ( 1 + 2 )	4	5	
<b>Gobierno</b>	-	-	-	-	-	-
Legislación	-	-	-	-	-	-
Justicia	-	-	-	-	-	-
Coordinación de la Política de Gobierno	-	-	-	-	-	-
Relaciones Exteriores	-	-	-	-	-	-
Asuntos Financieros y Hacendarios	-	-	-	-	-	-
Seguridad Nacional	-	-	-	-	-	-
Asuntos de Orden Público y de Seguridad Interior	-	-	-	-	-	-
Otros Servicios Generales	-	-	-	-	-	-
<b>Desarrollo Social</b>	25,742,276	4,907,479	30,649,755	22,471,236	20,645,922	8,178,519
Protección Ambiental	-	-	-	-	-	-
Vivienda y Servicios a la Comunidad	-	-	-	-	-	-
Salud	-	-	-	-	-	-
Recreación, Cultura y Otras Manifestaciones Sociales	25,742,276	4,907,479	30,649,755	22,471,236	20,645,922	8,178,519
Educación	-	-	-	-	-	-
Protección Social	-	-	-	-	-	-
Otros Asuntos Sociales	-	-	-	-	-	-
<b>Desarrollo Económico</b>	-	-	-	-	-	-
Asuntos Económicos, Comerciales y Laborales en General	-	-	-	-	-	-
Agropecuaria, Silvicultura, Pesca y Caza	-	-	-	-	-	-
Combustibles y Energía	-	-	-	-	-	-
Minería, Manufacturas y Construcción	-	-	-	-	-	-
Transporte	-	-	-	-	-	-
Comunicaciones	-	-	-	-	-	-
Turismo	-	-	-	-	-	-
Ciencia, Tecnología e Innovación	-	-	-	-	-	-
Otras Industrias y Otros Asuntos Económicos	-	-	-	-	-	-
<b>Otras no Clasificadas en Funciones Anteriores</b>	-	-	-	-	-	-
Transacciones de la Deuda Pública / Costo Financiero de la Deuda	-	-	-	-	-	-
Transferencias, Participaciones y Aportaciones entre Diferentes Niveles y Ordenes de Gobierno	-	-	-	-	-	-
Saneamiento del Sistema Financiero	-	-	-	-	-	-
Adeudos de Ejercicios Fiscales Anteriores	-	-	-	-	-	-
<b>Total del Gasto</b>	<b>25,742,276</b>	<b>4,907,479</b>	<b>30,649,755</b>	<b>22,471,236</b>	<b>20,645,922</b>	<b>8,178,519</b>



Concepto	Egresos					Subejercicio
	Aprobado	Ampliaciones/ (Reducciones)	Modificado	Devengado	Pagado	
<b>Gasto No Etiquetado</b>	<b>25,742,276</b>	<b>4,907,479</b>	<b>30,649,755</b>	<b>22,471,236</b>	<b>20,645,922</b>	<b>8,178,519</b>
<i>Gobierno</i>	-	-	-	-	-	-
Legislación	-	-	-	-	-	-
Justicia	-	-	-	-	-	-
Coordinación de la Política de Gobierno	-	-	-	-	-	-
Relaciones Exteriores	-	-	-	-	-	-
Asuntos Financieros y Hacendarios	-	-	-	-	-	-
Seguridad Nacional	-	-	-	-	-	-
Asuntos de Orden Público y de Seguridad Interior	-	-	-	-	-	-
Otros Servicios Generales	-	-	-	-	-	-
<i>Desarrollo Social</i>	<b>25,742,276</b>	<b>4,907,479</b>	<b>30,649,755</b>	<b>22,471,236</b>	<b>20,645,922</b>	<b>8,178,519</b>
Protección Ambiental	-	-	-	-	-	-
Vivienda y Servicios a la Comunidad	-	-	-	-	-	-
Salud	-	-	-	-	-	-
Recreación, Cultura y Otras Manifestaciones Sociales	25,742,276	4,907,479	30,649,755	22,471,236	20,645,922	8,178,519
Educación	-	-	-	-	-	-
Protección Social	-	-	-	-	-	-
Otros Asuntos Sociales	-	-	-	-	-	-
<i>Desarrollo Económico</i>	-	-	-	-	-	-
Asuntos Económicos, Comerciales y Laborales en Gral.	-	-	-	-	-	-
Agropecuaria, Silvicultura, Pesca y Caza	-	-	-	-	-	-
Combustibles y Energía	-	-	-	-	-	-
Minería, Manufacturas y Construcción	-	-	-	-	-	-
Transporte	-	-	-	-	-	-
Comunicaciones	-	-	-	-	-	-
Turismo	-	-	-	-	-	-
Ciencia, Tecnología e Innovación	-	-	-	-	-	-
Otras Industrias y Otros Asuntos Económicos	-	-	-	-	-	-
<i>Otras no Clasificadas en Funciones Anteriores</i>	-	-	-	-	-	-
Transacciones de la Deuda Pública / Costo Financiero de la Deuda	-	-	-	-	-	-
Transferencias, Participaciones y Aportaciones entre Diferentes Niveles y Ordenes de Gobierno	-	-	-	-	-	-
Saneamiento del Sistema Financiero	-	-	-	-	-	-
Adeudos de Ejercicios Fiscales Anteriores	-	-	-	-	-	-
<b>Gasto Etiquetado</b>	-	-	-	-	-	-
<i>Gobierno</i>	-	-	-	-	-	-
Legislación	-	-	-	-	-	-
Justicia	-	-	-	-	-	-
Coordinación de la Política de Gobierno	-	-	-	-	-	-
Relaciones Exteriores	-	-	-	-	-	-
Asuntos Financieros y Hacendarios	-	-	-	-	-	-
Seguridad Nacional	-	-	-	-	-	-
Asuntos de Orden Público y de Seguridad Interior	-	-	-	-	-	-
Otros Servicios Generales	-	-	-	-	-	-
<i>Desarrollo Social</i>	-	-	-	-	-	-
Protección Ambiental	-	-	-	-	-	-
Vivienda y Servicios a la Comunidad	-	-	-	-	-	-
Salud	-	-	-	-	-	-
Recreación, Cultura y Otras Manifestaciones Sociales	-	-	-	-	-	-
Educación	-	-	-	-	-	-
Protección Social	-	-	-	-	-	-
Otros Asuntos Sociales	-	-	-	-	-	-
<i>Desarrollo Económico</i>	-	-	-	-	-	-
Asuntos Económicos, Comerciales y Laborales en Gral.	-	-	-	-	-	-
Agropecuaria, Silvicultura, Pesca y Caza	-	-	-	-	-	-
Combustibles y Energía	-	-	-	-	-	-
Minería, Manufacturas y Construcción	-	-	-	-	-	-
Transporte	-	-	-	-	-	-
Comunicaciones	-	-	-	-	-	-
Turismo	-	-	-	-	-	-
Ciencia, Tecnología e Innovación	-	-	-	-	-	-
Otras Industrias y Otros Asuntos Económicos	-	-	-	-	-	-
<i>Otras no Clasificadas en Funciones Anteriores</i>	-	-	-	-	-	-
Transacciones de la Deuda Pública / Costo Financiero de la Deuda	-	-	-	-	-	-
Transferencias, Participaciones y Aportaciones entre Diferentes Niveles y Ordenes de Gobierno	-	-	-	-	-	-
Saneamiento del Sistema Financiero	-	-	-	-	-	-
Adeudos de Ejercicios Fiscales Anteriores	-	-	-	-	-	-
<b>Total del Egresos</b>	<b>25,742,276</b>	<b>4,907,479</b>	<b>30,649,755</b>	<b>22,471,236</b>	<b>20,645,922</b>	<b>8,178,519</b>



Concepto	Egresos					Subejercicio
	Aprobado	Ampliaciones/ (Reducciones)	Modificado	Devengado	Pagado	
<b>Gasto No Etiquetado</b>	<b>7,674,600</b>	<b>87,265</b>	<b>7,761,865</b>	<b>7,571,815</b>	<b>6,979,658</b>	<b>190,050</b>
<i>Personal Administrativo y de Servicio Público</i>	<i>7,674,600</i>	<i>87,265</i>	<i>7,761,865</i>	<i>7,571,815</i>	<i>6,979,658</i>	<i>190,050</i>
<i>Magisterio</i>	-	-	-	-	-	-
<i>Servicios de Salud</i>	-	-	-	-	-	-
<i>Personal Administrativo</i>	-	-	-	-	-	-
<i>Personal Médico, Paramédico y afín</i>	-	-	-	-	-	-
<i>Seguridad Pública</i>	-	-	-	-	-	-
<i>Gastos Asociados a la Implementación de Nuevas Leyes Fed. o Reformas a las Mismas</i>	-	-	-	-	-	-
<i>Nombre del Programa o Ley 1</i>	-	-	-	-	-	-
<i>Nombre del Programa o Ley 2</i>	-	-	-	-	-	-
<i>Sentencias Laborales Definitivas</i>	-	-	-	-	-	-
<b>Gasto Etiquetado</b>	-	-	-	-	-	-
<i>Personal Administrativo y de Servicio Público</i>	-	-	-	-	-	-
<i>Magisterio</i>	-	-	-	-	-	-
<i>Servicios de Salud</i>	-	-	-	-	-	-
<i>Personal Administrativo</i>	-	-	-	-	-	-
<i>Personal Médico, Paramédico y afín</i>	-	-	-	-	-	-
<i>Seguridad Pública</i>	-	-	-	-	-	-
<i>Gastos Asociados a la Implementación de Nuevas Leyes Fed. o Reformas a las Mismas</i>	-	-	-	-	-	-
<i>Nombre del Programa o Ley 1</i>	-	-	-	-	-	-
<i>Nombre del Programa o Ley 2</i>	-	-	-	-	-	-
<i>Sentencias Laborales Definitivas</i>	-	-	-	-	-	-
<b>Total del Gasto en Servicios Personales</b>	<b>7,674,600</b>	<b>87,265</b>	<b>7,761,865</b>	<b>7,571,815</b>	<b>6,979,658</b>	<b>190,050</b>

Concepto	Egresos					
	Aprobado	Ampliaciones/ (Reducciones)	Modificado	Devengado	Pagado	Subejercicio
	1	2	3 = (1 + 2)	4	5	6 = (3 - 4)
Gasto Corriente	25,742,276	4,907,479	30,649,755	22,471,236	20,645,922	8,178,519
Gasto de Capital	-	-	-	-	-	-
Amortización de la Deuda y Disminución de Pasivos	-	-	-	-	-	-
Pensiones y Jubilaciones	-	-	-	-	-	-
Participaciones	-	-	-	-	-	-
<b>Total del Gasto</b>	<b>25,742,276</b>	<b>4,907,479</b>	<b>30,649,755</b>	<b>22,471,236</b>	<b>20,645,922</b>	<b>8,178,519</b>





## FIDEICOMISO AUDITORIO CULTURAL TEOPANZOLCO MORELOS

### Flujo de fondos

Del 01/ene/2022 Al 31/dic./2022

(Cifras en Pesos)

Usr: supervisor

Rep: rptFlujoDeFondos

Concepto	Estimado / Aprobado	Devengado	Recaudado / Pagado
<b>Rubros de Ingresos</b>	<b>\$25,742,276.10</b>	<b>\$22,032,880.98</b>	<b>\$22,032,880.98</b>
IMPUESTOS	\$0.00	\$0.00	\$0.00
CUOTAS Y APORTACIONES DE SEGURIDAD SOCIAL	\$0.00	\$0.00	\$0.00
CONTRIBUCIONES DE MEJORAS	\$0.00	\$0.00	\$0.00
DERECHOS	\$0.00	\$0.00	\$0.00
PRODUCTOS	\$8,721,811.10	\$2,336,471.86	\$2,336,471.86
APROVECHAMIENTOS	\$0.00	\$0.00	\$0.00
INGRESOS POR VENTA DE BIENES, PRESTACI?N DE SERVICIOS Y OTROS INGRESOS	\$20,465.00	\$5,102,120.28	\$5,102,120.28
PARTICIPACIONES, APORTACIONES, CONVENIOS, INCENTIVOS DERIVADOS DE LA COLABORACI?N FISCAL Y FONDOS DISTINTOS DE APORTACIONES	\$17,000,000.00	\$14,594,288.84	\$14,594,288.84
TRANSFERENCIAS, ASIGNACIONES, SUBSIDIOS Y SUBVENCIONES, Y PENSIONES Y JUBILACIONES	\$0.00	\$0.00	\$0.00
INGRESOS DERIVADOS DE FINANCIAMIENTOS	\$0.00	\$0.00	\$0.00
<b>Capítulos de Gasto</b>	<b>\$25,742,276.10</b>	<b>\$22,471,234.46</b>	<b>\$21,607,718.62</b>
SERVICIOS PERSONALES	\$7,674,600.00	\$7,571,814.79	\$6,979,658.08
MATERIALES Y SUMINISTRO	\$303,700.00	\$1,456,800.69	\$1,456,800.69
SERVICIOS GENERALES	\$17,504,076.10	\$12,223,688.94	\$11,952,329.81
TRANSFERENCIAS, ASIGNACIONES, SUBSIDIOS Y OTROS SERVICIOS	\$0.00	\$0.00	\$0.00
BIENES MUEBLES, INMUEBLES E INTANGIBLES	\$259,900.00	\$1,218,930.04	\$1,218,930.04
INVERSIÓN PÚBLICA	\$0.00	\$0.00	\$0.00
INVERSIONES FINANCIERAS Y OTRAS PROVISIONES	\$0.00	\$0.00	\$0.00
PARTICIPACIONES Y APORTACIONES	\$0.00	\$0.00	\$0.00
DEUDA PÚBLICA	\$0.00	\$0.00	\$0.00
<b>Total de las operaciones</b>	<b>\$0.00</b>	<b>-\$438,353.48</b>	<b>\$425,162.36</b>





# Información Programática

CUENTA PÚBLICA  
FIDEICOMISO CENTRO CULTURAL TEOPANZOLCO  
ENERO - DICIEMBRE

2022





Concepto	Egresos					Subejercicio
	Aprobado 1	Ampliaciones/ (Reducciones) 2	Modificado 3 = (1 + 2.)	Devengado 4	Pagado 5	
<b>Programas</b>						6 = (3 - 4)
<b>Subsidios: Sector Social y Privado o Ent. Federativas y Municipios</b>						
Sujetos a Reglas de Operación	-	-	-	-	-	-
Otros Subsidios	-	-	-	-	-	-
<b>Desempeño de las Funciones</b>	25,742,276	4,907,479	30,649,755	22,471,236	20,645,922	8,178,519
Prestación de Servicios Públicos	-	-	-	-	-	-
Provisión de Bienes Públicos	-	-	-	-	-	-
Planeación, Seguimiento y Evaluación de Políticas Públicas	-	-	-	-	-	-
Promoción y Fomento	25,742,276	4,907,479	30,649,755	22,471,236	20,645,922	8,178,519
Regulación y Supervisión	-	-	-	-	-	-
Funciones de las Fuerzas Armadas (Únicamente Gobierno Federal)	-	-	-	-	-	-
Específicos	-	-	-	-	-	-
Proyectos de Inversión	-	-	-	-	-	-
<b>Administrativos y de Apoyo</b>						
Apoyo al Proceso Presupuestario y para Mejorar la Eficiencia Institucional	-	-	-	-	-	-
Apoyo a la Función Pública y al Mejoramiento de la Gestión	-	-	-	-	-	-
Operaciones Ajenas	-	-	-	-	-	-
<b>Compromisos</b>						
Obligaciones de Cumplimiento de Resolución Jurisdiccional	-	-	-	-	-	-
Desastres Naturales	-	-	-	-	-	-
<b>Obligaciones</b>						
Pensiones y Jubilaciones	-	-	-	-	-	-
Aportaciones a la Seguridad Social	-	-	-	-	-	-
Aportaciones a Fondos de Estabilización	-	-	-	-	-	-
Aportaciones a Fondos de Inversión y Reestructura de Pensiones	-	-	-	-	-	-
<b>Programas de Gasto Federalizado (Gobierno Federal)</b>						
Gasto Federalizado	-	-	-	-	-	-
<b>Participaciones a Entidades Federativas y Municipios</b>						
Costo financiero, deuda o apoyos a deudores y ahorradores de la banca	-	-	-	-	-	-
Adeudos de ejercicios fiscales anteriores	-	-	-	-	-	-
<b>Total del Gasto</b>	<b>25,742,276</b>	<b>4,907,479</b>	<b>30,649,755</b>	<b>22,471,236</b>	<b>20,645,922</b>	<b>8,178,519</b>

Concepto	Estimado/Aprobado	Devengado	Recaudado/Pagado
<b>I. Ingresos Presupuestarios</b>	<b>25,742,276</b>	<b>22,032,882</b>	<b>22,032,882</b>
1. Ingresos del Gobierno de la Entidad Federativa	-	-	-
2. Ingresos del Sector Paraestatal	25,742,276	22,032,882	22,032,882
<b>II. Egresos Presupuestarios</b>	<b>25,742,276</b>	<b>22,471,236</b>	<b>20,645,922</b>
3. Egresos del Gobierno de la Entidad Federativa	-	-	-
4. Egresos del Sector Paraestatal	25,742,276	22,471,236	20,645,922
<b>III. Balance Presupuestario (Superávit o Déficit) (III= I - II)</b>	<b>-</b>	<b>(438,354)</b>	<b>1,386,960</b>

Concepto	Estimado/Aprobado	Devengado	Recaudado/Pagado
<b>III. Balance presupuestario (Superávit o Déficit)</b>	<b>-</b>	<b>(438,354)</b>	<b>1,386,960</b>
<b>IV. Intereses, Comisiones y Gastos de la Deuda</b>	<b>-</b>	<b>-</b>	<b>-</b>
<b>V. Balance Primario (Superávit o Déficit) (V= III + IV)</b>	<b>-</b>	<b>(438,354)</b>	<b>1,386,960</b>

Concepto	Estimado/Aprobado	Devengado	Recaudado/Pagado
<b>A. Financiamiento</b>	<b>-</b>	<b>-</b>	<b>-</b>
<b>B. Amortización de la deuda</b>	<b>-</b>	<b>-</b>	<b>-</b>
<b>C. Financiamiento Neto</b>	<b>-</b>	<b>-</b>	<b>-</b>

**FIDEICOMISO AUDITORIO CULTURAL  
TEOPANZOLCO  
MORELOS**  
Programas y Proyectos de Inversión  
al 31/dic./2022

---

SIN INFORMACIÓN QUE  
REVELAR

X. Reportes de avance en los Indicadores de los Programas Presupuestarios del Poder Ejecutivo con Matrices de Indicadores para Resultados

Ejercicio Fiscal 2022	
Trimestre:	Cuarto

Fecha:	
--------	--

Programa presupuestario:		Ramo:		Dependencia o Entidad:		Secretaría de Turismo y Cultura		Unidad (es) responsable (s):		Fideicomiso Teapanzoco		Auditorio Cultural	
F094. Auditorio Cultural Teapanzoco		17A_Cultura											
DATOS DEL PROGRAMA													
Eje estratégico:		Programa:		Programa derivado del PED 2019-2024		Agenda 2030							
Objetivo:		Objetivo:		Objetivo:		Objetivo:		Objetivo:		Objetivo:		Objetivo:	
Consolidar el Auditorio Cultural Teapanzoco, a un espacio de expresión artística, contribuyendo al fortalecimiento de la cultura y las artes en sus manifestaciones y expresiones escénicas, mediante la promoción de los multiforos con los que cuenta el recinto.												No aplica	
Finalidad:		Función:		Subfunción:		2.4.2 Cultura		129. Fomento y promoción de la cultura		Actividad Institucional		No aplica	
2. Desarrollo social		2.4. Recreación, Cultura y Otras Manifestaciones Sociales											
RESULTADOS													
Nivel	Objetivos (Resumen Narrativo)	Nombre del indicador	Definición del indicador	Método de cálculo	Unidad de medida	Tipo-Dimensión-Sentido de medición-Frecuencia de medición	Meta anual 2022				AVANCE ACUMULADO		SEMAFORO (Verde: Cumplimiento del 100% del Anuario; Rojo: Cumplimiento menor al 69%)
							1er. Trim.	2do. Trim.	3er. Trim.	4to. Trim.	Absoluto	Relativo	
Fin	8. Contribuir a garantizar los derechos culturales	Porcentaje de la población estatal que asiste a las actividades artísticas culturales	Número o cantidad que representa la proporción de la población de Morelos que asiste a las diferentes actividades artísticas y culturales en el estado *100	Porcentaje	Porcentaje	Estratégico-Eficacia-Ascendente-Anual	100%	100%	100%	100%	83	100.0%	Verde
Propósito	La comunidad artística, así como los promotores y gestores de las diferentes disciplinas escénicas, cuentan con un espacio multiforo que permite la realización de sus producciones y expresiones culturales con la finalidad de impulsar el desarrollo cultural en el Estado de Morelos.	Porcentaje de participación de la comunidad artística, en los foros del recinto.	Cantidad que representa la proporción de la comunidad artística que hizo uso de alguno de los foros del recinto comparado con otros recintos del estado de Morelos.	Porcentaje	Porcentaje	Estratégico-Eficacia-Ascendente-Anual	100%	100%	100%	100%	29	69.0%	Rojo
Componente 1	Espectáculos, actividades culturales	Porcentaje de ingresos por espectáculos escénicos realizados (danza, teatro, ópera, música).	Cantidad que representa la proporción de ingresos a taquilla en el año actual respecto al anterior.	(Cantidad de ingresos a la cuenta de taquilla en el año actual / Cantidad Total de ingresos a la cuenta de taquilla en el año anterior)*100	Porcentaje	Gestión-Eficacia-Ascendente-Trimestral	100%	100%	100%	100%	5,101,940	100.0%	Verde
Actividad 1.2	Captación de ingresos, mediante la programación de espectáculos bajo la contratación de servicios artísticos y coproducciones.	Porcentaje de actividades culturales (Exposiciones plásticas, académicas, etc.)	Mide la cantidad de actividades culturales de entrada libre otorgadas durante el año.	(Cantidad de ingresos por actividades culturales de entrada libre *100 / Cantidad de boletos de entrada libre otorgados durante el año)	Porcentaje	Gestión-Eficacia-Ascendente-Trimestral	100%	100%	100%	100%	6,628	87.7%	Verde
Actividad 1.1	Realización de actividades culturales de diferentes disciplinas de entrada libre.	Porcentaje de uso y aprovechamiento en los diferentes foros del recinto.	Cantidad que representa el uso y aprovechamiento de los espacios multiforos durante el 2021	(Cantidad de ingresos mediante actividades de aprovechamiento en el año actual / Cantidad de ingresos mediante actividades de uso y aprovechamiento en el año anterior)*100	Porcentaje	Gestión-Eficacia-Ascendente-Trimestral	100%	100%	100%	100%	29	100.0%	Verde
Componente 2	Uso y aprovechamiento de espacios multiforos en el recinto.	Porcentaje de ingresos por concepto de uso y aprovechamiento.	Cantidad que representa la proporción de ingresos en el año actual respecto al anterior.	(Cantidad de ingresos mediante actividades de uso y aprovechamiento en el año actual / Cantidad de ingresos mediante actividades de uso y aprovechamiento en el año anterior)*100	Porcentaje	Gestión-Eficacia-Ascendente-Trimestral	100%	100%	100%	100%	1,484,925	100.0%	Verde
Actividad 2.1	Captación de ingresos, mediante la atención a las solicitudes de uso y aprovechamiento de los multiforos del Auditorio Cultural Teapanzoco.												

X. Reportes de avance en los Indicadores de los Programas Presupuestarios del Poder Ejecutivo con Matrices de Indicadores para Resultados

Ejercicio Fiscal 2022	
Trimestre:	Cuarto

Fecha:

DATOS DEL PROGRAMA														
Programa presupuestario:	F194. Auditorio Cultural Teopanzolco	Ramo:	_17A_Cultura	Dependencia o Entidad:	Secretaría de Turismo y Cultura	Unidad (es) responsable (s):	Fideicomiso Teopanzolco	Auditorio	Cultural					
Eje estratégico:	Plan Estatal de Desarrollo 2019-2024													
Objetivo:	Programa derivado del PED 2019-2024													
	Agencia 2030													
	Actividad Institucional													
Finalidad:	129. Fomento y promoción de la cultura													
RESULTADOS														
Nivel	Objetivos (Resumen Narrativo)	Nombre del indicador	Definición del indicador	Método de cálculo	Unidad de medida	Tipo-Dimensión-Sentido de medición-Frecuencia de medición	Línea base	Meta anual 2022				SEMAFORO (Verde: Cumplimiento del 100% 70%-79% Rojo: Cumplimiento menor al 69%)		
								1er. Trim.	2do. Trim.	3er. Trim.	4to. Trim.			
Componente 3	Conservación, rehabilitación, equipamiento y mantenimiento al inmueble.	Porcentaje de gastos generados por mantenimiento y equipamiento al inmueble	Cantidad que representa la proporción de gastos generados en el año actual respecto al anterior.	Cantidad / Cantidad Total de gastos generados en el año anterior-1)*100	Porcentaje	Gestión-Eficacia-Ascendente-Trimestral	2021	100%	100%	100%	100%	31	86.1%	Verde
Actividad 3.2	Realizar mantenimientos a las diferentes áreas del recinto.	Porcentaje de mantenimientos preventivos, correctivos y programados realizados	Cantidad que representa la proporción de número de mantenimientos realizados en el año actual respecto al anterior.	Número de mantenimientos realizados en el año actual / Número Total de mantenimientos realizados en el año anterior-1)*100	Porcentaje	Gestión-Eficacia-Ascendente-Trimestral	20	100%	100%	100%	100%	17	85.0%	Verde
Actividad 3.1	Adquisición de equipo técnico y operativo para la mejora del Auditorio Cultural Teopanzolco.	Porcentaje de equipo adquirido para la mejora del Auditorio Cultural Teopanzolco.	Cantidad que representa la proporción de equipo técnico y operativo adquirido durante el año de equipo técnico y operativo adquirido en el año anterior-1)*100	Número de equipo técnico y operativo adquirido en el año actual / Número total de equipo técnico y operativo adquirido en el año anterior-1)*100	Porcentaje	Gestión-Eficacia-Ascendente-Trimestral	16	100%	100%	100%	100%	14	87.5%	Verde
PRESUPUESTO (Miles de pesos)														
COMPONENTES DEL PRESUPUESTO														
Gasto corriente y social														
Modalidad del presupuesto	Ingresos Propios	Estadal	Federal	Total	Ingresos Propios	Estadal	Federal	Ejercido total	Porcentaje					
PRESUPUESTO AUTORIZADO	17,000.00			17,000.0				-	0.0%					
PRESUPUESTO MODIFICADO	16,055.45		594.29	30,649.7	7,876.9	14,000.0	594.3	22,471.2	73.3%					
Inversión														
Modalidad del presupuesto	Ingresos Propios	Estadal	Otros Prog. Fed.	Total	Ingresos Propios	Estadal	Otros Prog. Federales	Ejercido total	Porcentaje					
PRESUPUESTO AUTORIZADO			F. III						0.0%					
PRESUPUESTO MODIFICADO									0.0%					
Gasto Ejercido total (Gasto corriente + Inversión)														
22,471.2														
73.3%														

Justificación de la diferencia de avances realizados con respecto a las metas programadas, cuando no se cumplió la meta o cuando se superó considerablemente.

NOTA: DE CONFORMIDAD A LO SEÑALADO EN EL OFICIO SH/CCP/DBGCP/02163-GH/2022 SE HACE LA REDUCCIÓN AL PRESUPUESTO POR LA CANTIDAD DE \$3,000,000.00 (TRES MILLONES DE PESOS 00/100M.N.).





# Anexos









**FIDEICOMISO AUDITORIO CULTURAL  
TEOPANZOLCO  
MORELOS**

**Relación de Esquemas Bursátiles y de  
Coberturas Financieras  
al 31/dic./2022**

---

SIN INFORMACIÓN QUE  
REVELAR





**MORELOS**  
2018 - 2024



# Fideicomiso Centro de Congresos y Convenciones Morelos

CUENTA PÚBLICA CONSOLIDADA  
ENTIDADES PARAESTATALES  
ENERO - DICIEMBRE

2022





# Introducción

CUENTA PÚBLICA  
FIDEICOMISO CENTRO DE CONGRESOS Y  
CONVENCIONES MORELOS  
ENERO - DICIEMBRE

2022







## 7 i YbHJD• V`JWU7 i Uf hc`Hf]a YgHf Y` %&XY'9bYfc`U`" %XY'8 JWYa Vf Y`&\$&&

### INTRODUCCION

Con fecha diez de junio del año dos mil nueve, se publicó en el Periódico Oficial “Tierra y Libertad”, número 4716, el Reglamento Interior del Fideicomiso Centro de Congresos y Convenciones World Trade Center Morelos, en el que se establecieron las normas que rigen el funcionamiento interno, así como la estructura y atribuciones de los servidores públicos encargados de su administración y operación. Una de las presentes reformas emana de la publicación en el Periódico Oficial “Tierra y Libertad”, número 5030, de fecha veintiocho de septiembre de dos mil doce, de la Ley Orgánica de la Administración Pública del Estado de Morelos, la cual contiene la nueva estructura organizacional del Poder Ejecutivo del Estado de Morelos, y que recoge en un solo ordenamiento la organización de la Administración Pública en sus dos vertientes: centralizada y paraestatal. Incorporando un Capítulo Cuarto denominado “DE LA ADMINISTRACIÓN PÚBLICA PARAESTATAL”, que regula la organización de las Entidades Paraestatales entre las cuales encontramos a los Organismos Públicos Descentralizados, los Fideicomisos Públicos y las Empresas de Participación, Estatal Mayoritaria, por lo que en términos de la Disposición Transitoria Tercera, se abrogó la Ley de los Organismos Auxiliares de la Administración Pública del Estado de Morelos, publicada en el Periódico Oficial “Tierra y Libertad”, número 3440, el veinte de julio de mil novecientos ochenta y nueve.

Así mismo, otra de las razones para plantear las modificaciones que nos ocupan es que en el Periódico Oficial “Tierra y Libertad”, número 5048, de fecha cinco de diciembre de dos mil doce, se publicó el Acuerdo de Sectorización de Diversas Entidades de la Administración Pública Paraestatal del Estado de Morelos cuyo objeto es la designación de las Secretarías Coordinadoras del sector a que deben pertenecer las Entidades y la naturaleza de las funciones que desarrollan con relación a la esfera de competencia de cada una de ellas. De esta manera, el Fideicomiso Centro de Congresos y Convenciones World Trade Center Morelos se sectorizó a la Secretaría de Turismo del Poder Ejecutivo del Estado de Morelos.

El objeto para el cual fue creado el Fideicomiso Centro de Congresos y Convenciones World Trade Center Morelos, promocionar y comercializar el Centro de Convenciones y en consecuencia establecer normas y lineamientos para la operación y realización de eventos, así como el vigilar y realizar las actividades necesarias para mantener el inmueble en óptimas condiciones.





# Información Contable

CUENTA PÚBLICA  
FIDEICOMISO CENTRO DE CONGRESOS  
Y CONVENCIONES MORELOS  
ENERO-DICIEMBRE

2022



Concepto	2022	2021	2022	2021
<b>INGRESOS Y OTROS BENEFICIOS</b>				
<b>Ingresos de la Gestión</b>				
Impuestos	2,503,796	778,211	5,311,575	4,474,606
Cuotas y Aportaciones de Seguridad Social	-	-	2,973,884	2,844,514
Contribuciones de Mejoras	-	-	145,640	124,292
Derechos	-	-	2,192,051	1,505,800
Productos	-	-	-	-
Aprovechamientos	-	-	-	-
Ingresos por Venta de Bienes y Prestación de Servicios	2,503,796	778,211	-	-
<b>Participaciones, Aportaciones, Convenios, Incentivos Derivados de la Colaboración Fiscal, Fondos Distintos de Aportaciones, Transferencias, Asignaciones, Subsidios y Subvenciones, y Pensiones y Jubilaciones</b>	3,283,545	5,265,429	-	-
Participaciones, Aportaciones, Convenios, Incentivos Derivados de la Colaboración Fiscal y Fondos Distintos de Aportaciones	3,283,545	5,265,429	-	-
Transferencias, Asignaciones, Subsidios y Subvenciones, y Pensiones y Jubilaciones	-	-	-	-
<b>Otros Ingresos y Beneficios</b>	19,798	6,199	-	-
Ingresos Financieros	-	6,199	-	-
Incremento por Variación de Inventarios	-	-	-	-
Disminución del Exceso de Estimaciones por Pérdida o Deterioro u Obsolescencia	-	-	-	-
Disminución del Exceso de Provisiones	-	-	-	-
Otros Ingresos y Beneficios Varios	19,798	-	-	-
<b>Total de Ingresos y Otros Beneficios</b>	5,807,139	6,049,839	24,407	110,375
<b>GASTOS Y OTRAS PÉRDIDAS</b>				
<b>Gastos de Funcionamiento</b>				
Servicios Personales	-	-	-	-
Materiales y Suministros	-	-	-	-
Servicios Generales	-	-	-	-
<b>Transferencias, Asignaciones, Subsidios y Otras Ayudas</b>				
Transferencias Internas y Asignaciones al Sector Público	-	-	-	-
Transferencias al Resto del Sector Público	-	-	-	-
Subsidios y Subvenciones	-	-	-	-
Ayudas Sociales	-	-	-	-
Pensiones y Jubilaciones	-	-	-	-
Transferencias a Fideicomisos, Mandatos y Contratos Análogos	-	-	-	-
Transferencias a la Seguridad Social	-	-	-	-
Donativos	-	-	-	-
Transferencias al Exterior	-	-	-	-
<b>Participaciones y Aportaciones</b>				
Participaciones	-	-	-	-
Aportaciones	-	-	-	-
Convenios	-	-	-	-
<b>Intereses, Comisiones y Otros Gastos de la Deuda Pública</b>				
Intereses de la Deuda Pública	-	-	-	-
Comisiones de la Deuda Pública	-	-	-	-
Gastos de la Deuda Pública	-	-	-	-
Costo por Coberturas	-	-	-	-
Apoyos Financieros	-	-	-	-
<b>Otros Gastos y Pérdidas Extraordinarias</b>	5,807,139	6,049,839	24,407	110,375
Estimaciones, Depreciaciones, Deterioros, Obsolescencia y Amortizaciones	-	-	24,407	110,375
Provisiones	-	-	-	-
Disminución de Inventarios	-	-	-	-
Aumento por Insuficiencia de Estimaciones por Pérdida o Deterioro u Obsolescencia	-	-	-	-
Aumento por Insuficiencia de Provisiones	-	-	-	-
Otros Gastos	-	-	-	-
<b>Inversión Pública</b>				
Inversión Pública no Capitalizable	-	-	-	-
<b>Total de Gastos y Otras Pérdidas</b>	5,807,139	6,049,839	5,335,982	4,584,981
<b>Resultados del Ejercicio (Ahorro/Desahorro)</b>			471,157	1,464,858

Bajo protesta de decir verdad declaramos que los Estados Financieros y sus notas, son razonablemente correctos y son responsabilidad del emisor.

CONCEPTO	2022	Año 2021	CONCEPTO	2022	Año 2021
<b>ACTIVO</b>			<b>PASIVO</b>		
<b>Activo Circulante</b>			<b>Pasivo Circulante</b>		
Efectivo y Equivalentes	1,110,630	1,882,184	Cuentas por Pagar a Corto Plazo	405,968	172,432
Derechos a Recibir Efectivo o Equivalentes	2,042,013	654,994	Documentos por Pagar a Corto Plazo	-	-
Derechos a Recibir Bienes o Servicios	731,787	637,703	Porción a Corto Plazo de la Deuda Pública a Largo Plazo	-	-
Inventarios	-	-	Títulos y Valores a Corto Plazo	-	-
Almacenes	-	-	Pasivos Diferidos a Corto Plazo	-	-
Estimación por Pérdida o Deterioro de Activos Circulantes	-	-	Fondos y Bienes de Terceros en Garantía y/o Administración a Corto Plazo	-	-
Otros Activos Circulantes	-	-	Provisiones a Corto Plazo	-	-
<b>Total de Activos Circulantes</b>	<b>3,884,430</b>	<b>3,174,881</b>	Otros Pasivos a Corto Plazo	-	-
			<b>Total de Pasivos Circulantes</b>	<b>405,968</b>	<b>172,432</b>
<b>Activo No Circulante</b>			<b>Pasivo No Circulante</b>		
Inversiones Financieras a Largo Plazo	-	-	Cuentas por Pagar a Largo Plazo	-	-
Derechos a Recibir Efectivo o Equivalentes a Largo Plazo	-	-	Documentos por Pagar a Largo Plazo	-	-
Bienes Inmuebles, Infraestructura y Construcciones en Proceso	-	-	Deuda Pública a Largo Plazo	-	-
Bienes Muebles	974,579	974,579	Pasivos Diferidos a Largo Plazo	-	-
Activos Intangibles	32,912	13,359	Fondos y Bienes de Terceros en Garantía y/o en Administración a Largo Plazo	-	-
Depreciación, Deterioro y Amortización Acumulada de Bienes	(469,197)	(444,789)	Provisiones a Largo Plazo	-	-
Activos Diferidos	-	-	<b>Total de Pasivos No Circulantes</b>	<b>-</b>	<b>-</b>
Estimación por Pérdida o Deterioro de Activos no Circulantes	-	-	<b>Total del Pasivo</b>	<b>405,968</b>	<b>172,432</b>
Otros Activos no Circulantes	-	-	<b>HACIENDA PÚBLICA / PATRIMONIO</b>		
<b>Total de Activos No Circulantes</b>	<b>538,294</b>	<b>543,149</b>	<b>Hacienda Pública / Patrimonio Contribuido</b>	<b>4,595,859</b>	<b>4,595,859</b>
<b>Total del Activo</b>	<b>4,422,724</b>	<b>3,718,030</b>	Aportaciones	4,595,859	4,595,859
			Donaciones de Capital	-	-
			Actualización de la Hacienda Pública / Patrimonio	-	-
			<b>Hacienda Pública / Patrimonio Generado</b>	<b>(579,103)</b>	<b>(1,050,261)</b>
			Resultados del Ejercicio (Ahorro / Desahorro)	471,157	1,464,858
			Resultados de Ejercicios Anteriores	129,648	(1,335,211)
			Revalúos	-	-
			Reservas	-	-
			Rectificaciones de Resultados de Ejercicios Anteriores	(1,179,908)	(1,179,908)
			<b>Exceso o Insuficiencia en la Actualización de la Hacienda Pública / Patrimonio</b>	<b>-</b>	<b>-</b>
			Resultado por Posición Monetaria	-	-
			Resultado por Tenencia de Activos no Monetarios	-	-
			<b>Total Hacienda Pública / Patrimonio</b>	<b>4,016,756</b>	<b>3,545,598</b>
			<b>Total del Pasivo y Hacienda Pública / Patrimonio</b>	<b>4,422,724</b>	<b>3,718,030</b>

Bajo protesta de decir verdad declaramos que los Estados Financieros y sus notas, son razonablemente correctos y son responsabilidad del emisor.

CONCEPTO	31 de diciembre 2022	31 de diciembre 2021	CONCEPTO	31 de diciembre 2022	31 de diciembre 2021
<b>ACTIVO</b>			<b>PASIVO</b>		
<b>Activo Circulante</b>			<b>Activo Circulante</b>		
Efectivo y Equivalentes	1,110,630	1,882,184	Cuentas por Pagar a Corto Plazo	405,968	172,432
Efectivo	40	-	Servicios Personales por Pagar a Corto Plazo	103,224	-
Bancos/Tesorería	724,641	93,750	Proveedores por Pagar a Corto Plazo	62,545	11,680
Bancos/Dependencias y Otros	-	-	Contratistas por Obras Públicas por Pagar a Corto Plazo	-	-
Inversiones Temporales (Hasta 3 meses)	385,949	1,788,434	Participaciones y Aportaciones por Pagar a Corto Plazo	-	-
Fondos con Afectación Específica	-	-	Transferencias Otorgadas por Pagar a Corto Plazo	-	-
Depósitos de Fondos de Terceros en Garantía y/o Admón.	-	-	Int., Comisiones y Otros Gastos de la Deuda Púb. por Pagar a Corto Plazo	-	-
Otros Efectivos y Equivalentes	-	-	Retenciones y Contribuciones por Pagar a Corto Plazo	183,179	170,510
			Devoluciones de la Ley de Ingresos por Pagar a Corto Plazo	-	-
Derechos a Recibir Efectivo o Equivalentes	2,042,013	654,994	Otras Cuentas por Pagar a Corto Plazo	57,020	(9,798)
Inversiones Financieras de Corto Plazo	-	-			
Cuentas por Cobrar a Corto Plazo	860,712	537,237	Documentos por Pagar a Corto Plazo	-	-
Deudores Diversos por Cobrar a Corto Plazo	1,178,731	117,757	Documentos Comerciales por Pagar a Corto Plazo	-	-
Ingresos por Recuperar a Corto Plazo	-	-	Documentos con Contratistas por Obras Púb. por Pagar a Corto Plazo	-	-
Deudores por Anticipos de la Tesorería a Corto Plazo	-	-	Otros Documentos por Pagar a Corto Plazo	-	-
Préstamos Otorgados a Corto Plazo	-	-			
Otros Derechos a Recibir Efectivo o Equiv. a Corto Plazo	2,570	-	Porción a Corto Plazo de la Deuda Pública a Largo Plazo	-	-
			Porción a Corto Plazo de la Deuda Pública	-	-
Derechos a Recibir Bienes o Servicios	731,787	637,703	Porción a Corto Plazo de Arrendamiento Financiero	-	-
Ant. a Proveedores por Adq. de Bienes y Prest. de Serv. a Corto Plazo	-	-	Títulos y Valores a Corto Plazo	-	-
Ant. a Proveedores por Adq. de Bienes Inm. y Muebles a Corto Plazo	-	-			
Ant. a Proveedores por Adq. de Bienes Intangibles a Corto Plazo	-	-	Pasivos Diferidos a Corto Plazo	-	-
Anticipo a Contratistas por Obras Públicas a Corto Plazo	-	637,703	Ingresos Cobrados por Adelantado a Corto Plazo	-	-
Otros Derechos a Recibir Bienes o Servicios a Corto Plazo	731,787	-	Intereses Cobrados por Adelantado a Corto Plazo	-	-
			Otros Pasivos Diferidos a Corto Plazo	-	-
Inventarios	-	-			
Inventario de Mercancías para Venta	-	-	Fondos y Bienes de Terceros en Garantía y/o Admón. a C. P.	-	-
Inventario de Mercancías Terminadas	-	-	Fondos en Garantía a Corto Plazo	-	-
Inventario de Mercancías en Proceso de Elaboración	-	-	Fondos en Administración a Corto Plazo	-	-
Inventario de Materias Primas, Mat. y Suministros para Producción	-	-	Fondos Contingentes a Corto Plazo	-	-
Bienes en Tránsito	-	-	Fondos de Fideicomisos, Mandatos y Contratos Análogos a Corto Plazo	-	-
			Otros Fondos de Terceros en Garantía y/o Administración a Corto Plazo	-	-
Almacenes	-	-	Valores y Bienes en Garantía a Corto Plazo	-	-
Estimación por Pérdida o Deterioro de Activos Circulantes	-	-	Provisiones a Corto Plazo	-	-
Est. para Ctas. Incobrables por Derechos a Recibir Efectivo o Equiv.	-	-	Provisión para Demandas y Juicios a Corto Plazo	-	-
Estimación por Deterioro de Inventarios	-	-	Provisión para Contingencias a Corto Plazo	-	-
			Otras Provisiones a Corto Plazo	-	-
Otros Activos Circulantes	-	-			
Valores en Garantía	-	-	Otros Pasivos a Corto Plazo	-	-
Bienes en Garantía (excluye depósitos de fondos)	-	-	Ingresos por Clasificar	-	-
Bienes Deriv. de Embargos, Decom., Aseguramientos y Dación en Pago	-	-	Recaudación por Participar	-	-
Adquisición con Fondos de Terceros	-	-	Otros Pasivos Circulantes	-	-
<b>Total de Activos Circulantes</b>	<b>3,884,430</b>	<b>3,174,881</b>	<b>Total de Pasivos Circulantes</b>	<b>405,968</b>	<b>172,432</b>



CONCEPTO	31 de diciembre 2022	31 de diciembre 2021	CONCEPTO	31 de diciembre 2022	31 de diciembre 2021
<b>Activo No Circulante</b>			<b>Pasivo No Circulante</b>		
Inversiones Financieras a Largo Plazo	-	-	Cuentas por Pagar a Largo Plazo	-	-
Derechos a Recibir Efectivo o Equivalentes a Largo Plazo	-	-	Documentos por Pagar a Largo Plazo	-	-
Bienes Inmuebles, Infraestructura y Const. en Proceso	-	-	Deuda Pública a Largo Plazo	-	-
Bienes Muebles	974,579	974,579	Pasivos Diferidos a Largo Plazo	-	-
Activos Intangibles	32,912	13,359	Fdos. y Bienes de Terceros en Garantía y/o en Admón. a L.P.	-	-
Depreciación, Deterioro y Amortización Acumulada de Bienes	(469,197)	(444,789)	Provisiones a Largo Plazo	-	-
Activos Diferidos	-	-	<b>Total de Pasivos No Circulantes</b>	-	-
Estimación por Pérdida o Deterioro de Activos no Circulantes	-	-	<b>Total del Pasivo</b>	<b>405,968</b>	<b>172,432</b>
Otros Activos no Circulantes	-	-			
<b>Total de Activos No Circulantes</b>	<b>538,294</b>	<b>543,149</b>	<b>HACIENDA PÚBLICA / PATRIMONIO</b>		
<b>Total del Activo</b>	<b>4,422,724</b>	<b>3,718,030</b>	Hacienda Pública / Patrimonio Contribuido	4,595,859	4,595,859
			Aportaciones	4,595,859	-
			Donaciones de Capital	-	-
			Actualización de la Hacienda Pública / Patrimonio	-	-
			Hacienda Pública / Patrimonio Generado	(579,103)	(1,050,261)
			Resultados del Ejercicio (Ahorro / Desahorro)	471,157	1,464,858
			Resultados de Ejercicios Anteriores	129,648	(1,335,211)
			Revalúos	-	-
			Reservas	-	-
			Rectificaciones de Resultados de Ejercicios Anteriores	(1,179,908)	(1,179,908)
			<b>Exceso o Insuficiencia en la Actualización de la Hacienda Pública / Patrimonio</b>	-	-
			Resultado por Posición Monetaria	-	-
			Resultado por Tenencia de Activos no Monetarios	-	-
			<b>Total Hacienda Pública / Patrimonio</b>	<b>4,016,756</b>	<b>3,545,598</b>
			<b>Total del Pasivo y Hacienda Pública / Patrimonio</b>	<b>4,422,724</b>	<b>3,718,030</b>

Bajo protesta de decir verdad declaramos que los Estados Financieros y sus notas, son razonablemente correctos y son responsabilidad del emisor.

Concepto	Origen	Aplicación	Concepto	Origen	Aplicación
<b>ACTIVO</b>	<b>795,962</b>	<b>1,500,656</b>	<b>PASIVO</b>	<b>233,536</b>	<b>-</b>
<i>Activo Circulante</i>	<i>771,554</i>	<i>1,481,103</i>	<i>Pasivo Circulante</i>	<i>233,536</i>	<i>-</i>
Efectivo y Equivalentes	771,554	-	Cuentas por Pagar a Corto Plazo	233,536	-
Derechos a Recibir Efectivo o Equivalentes	-	1,387,019	Documentos por Pagar a Corto Plazo	-	-
Derechos a Recibir Bienes o Servicios	-	94,084	Porción a Corto Plazo de la Deuda Pública a Largo Plazo	-	-
Inventarios	-	-	Títulos y Valores a Corto Plazo	-	-
Almacenes	-	-	Pasivos Diferidos a Corto Plazo	-	-
Estimación por Pérdida o Deterioro de Activos Circulantes	-	-	Fdos. y Bienes de Terceros en Garantía y/o Admón. a C. P.	-	-
Otros Activos Circulantes	-	-	Provisiones a Corto Plazo	-	-
			Otros Pasivos a Corto Plazo	-	-
<i>Activo No Circulante</i>	<i>24,408</i>	<i>19,553</i>	<i>Pasivo No Circulante</i>	<i>-</i>	<i>-</i>
Inversiones Financieras a Largo Plazo	-	-	Cuentas por Pagar a Largo Plazo	-	-
Derechos a Recibir Efectivo o Equivalentes a Largo Plazo	-	-	Documentos por Pagar a Largo Plazo	-	-
Bienes Inmuebles, Infraestructura y Constr. en Proceso	-	-	Deuda Pública a Largo Plazo	-	-
Bienes Muebles	-	-	Pasivos Diferidos a Largo Plazo	-	-
Activos Intangibles	-	19,553	Fdos. y Bienes de Terceros en Garantía y/o Admón. a L. P.	-	-
Depreciación, Deterioro y Amort. Acumulada de Bienes	24,408	-	Provisiones a Largo Plazo	-	-
Activos Diferidos	-	-	<b>HACIENDA PÚBLICA / PATRIMONIO</b>	<b>1,464,859</b>	<b>993,701</b>
Est. por Pérdida o Deterioro de Activos no Circulantes	-	-	<i>Hacienda Pública / Patrimonio Contribuido</i>	<i>-</i>	<i>-</i>
Otros Activos no Circulantes	-	-	Aportaciones	-	-
			Donaciones de Capital	-	-
			Actualización de la Hacienda Pública / Patrimonio	-	-
			<i>Hacienda Pública / Patrimonio Generado</i>	<i>1,464,859</i>	<i>993,701</i>
			Resultados del Ejercicio (Ahorro / Desahorro)	-	993,701
			Resultados de Ejercicios Anteriores	1,464,859	-
			Revalúos	-	-
			Reservas	-	-
			Rectificaciones de Resultados de Ejercicios Anteriores	-	-
			<b>Exceso o Insuficiencia en la Actualización de la Hacienda Pública / Patrimonio</b>	<b>-</b>	<b>-</b>
			Resultado por Posición Monetaria	-	-
			Resultado por Tenencia de Activos no Monetarios	-	-

Bajo protesta de decir verdad declaramos que los Estados Financieros y sus notas, son razonablemente correctos y son responsabilidad del emisor.



Fideicomiso Centro de Congresos y Convenciones Morelos.  
Estado Analítico del Activo  
Del 1 de enero al 31 de diciembre de 2022  
(Cifras en Pesos)



Concepto	Saldo Inicial 1	Cargos del Periodo 2	Abonos del Periodo 3	Saldo Final 4 = (1 + 2 - 3)	Variación del Periodo (4 - 1)
<b>ACTIVO</b>	<b>3,718,030</b>	<b>34,067,956</b>	<b>33,363,262</b>	<b>4,422,724</b>	<b>704,694</b>
<i>Activo Circulante</i>	<i>3,174,881</i>	<i>34,048,403</i>	<i>33,338,854</i>	<i>3,884,430</i>	<i>709,549</i>
Efectivo y Equivalentes	1,882,184	25,195,301	25,966,855	1,110,630	(771,554)
Derechos a Recibir Efectivo o Equivalentes	654,994	8,318,405	6,931,386	2,042,013	1,387,019
Derechos a Recibir Bienes o Servicios	637,703	534,697	440,613	731,787	94,084
Inventarios	-	-	-	-	-
Almacenes	-	-	-	-	-
Estimación por Pérdida o Deterioro de Activos Circulantes	-	-	-	-	-
Otros Activos Circulantes	-	-	-	-	-
<b>Activo No Circulante</b>	<b>543,149</b>	<b>19,553</b>	<b>24,408</b>	<b>538,294</b>	<b>(4,855)</b>
Inversiones Financieras a Largo Plazo	-	-	-	-	-
Derechos a Recibir Efectivo o Equivalentes a Largo Plazo	-	-	-	-	-
Bienes Inmuebles, Infraestructura y Constr. en Proceso	-	-	-	-	-
Bienes Muebles	974,579	-	-	974,579	-
Activos Intangibles	13,359	19,553	-	32,912	19,553
Depreciación, Deterioro y Amort. Acumulada de Bienes	(444,789)	-	24,408	(469,197)	(24,408)
Activos Diferidos	-	-	-	-	-
Est. por Pérdida o Deterioro de Activos no Circulantes	-	-	-	-	-
Otros Activos no Circulantes	-	-	-	-	-

Bajo protesta de decir verdad declaramos que los Estados Financieros y sus notas, son razonablemente correctos y son responsabilidad del emisor.



Fideicomiso Centro de Congresos y Convenciones Morelos.  
 Estado Analítico de la Deuda y Otros Pasivos  
 Del 1 de enero al 31 de diciembre de 2022  
 (Cifras en Pesos)



Denominación de las Deudas	Moneda de Contratación	Institución o País Acreedor	Saldo Inicial del Periodo	Saldo Final del Periodo
<b>DEUDA PÚBLICA</b>				
<b>Corto Plazo</b>				
<b>Deuda Interna</b>	Pesos		-	-
Instituciones de Crédito			-	-
Títulos y Valores			-	-
Arrendamientos Financieros			-	-
<b>Deuda Externa</b>	Pesos		-	-
Organismos Financieros Internacionales			-	-
Deuda Bilateral			-	-
Títulos y Valores			-	-
Arrendamientos Financieros			-	-
<i>Subtotal a Corto Plazo</i>			-	-
<b>Largo Plazo</b>				
<b>Deuda Interna</b>	Pesos		-	-
Instituciones de Crédito			-	-
Títulos y Valores			-	-
Arrendamientos Financieros			-	-
<b>Deuda Externa</b>	Pesos		-	-
Organismos Financieros Internacionales			-	-
Deuda Bilateral			-	-
Títulos y Valores			-	-
Arrendamientos Financieros			-	-
<i>Subtotal a Largo Plazo</i>			-	-
<b>Otros Pasivos</b>			172,432	405,968
<b>Total Deuda y Otros Pasivos</b>			172,432	405,968

Bajo protesta de decir verdad declaramos que los Estados Financieros y sus notas, son razonablemente correctos y son responsabilidad del emisor.



Fideicomiso Centro de Congresos y Convenciones Morelos.  
Informe Analítico de la Deuda Pública y Otros Pasivos - LDF  
Del 1 de enero al 31 de diciembre de 2022  
(Cifras en Pesos)



Denominación de la Deuda Pública y Otros Pasivos	Saldo al 31 de Diciembre de 2021	Disposiciones del Periodo	Amortizaciones del Periodo	Revaluaciones, Reclasificaciones y Otros Ajustes	Saldo Final del Periodo	Pago de Intereses del Periodo	Pago de Comisiones y demás costos asociados durante el Periodo
<b>Deuda Pública</b>	-	-	-	-	-	-	-
<b>Corto Plazo</b>	-	-	-	-	-	-	-
Instituciones de Crédito	-	-	-	-	-	-	-
Títulos y Valores	-	-	-	-	-	-	-
Arrendamientos Financieros	-	-	-	-	-	-	-
<b>Largo Plazo</b>	-	-	-	-	-	-	-
Instituciones de Crédito	-	-	-	-	-	-	-
Títulos y Valores	-	-	-	-	-	-	-
Arrendamientos Financieros	-	-	-	-	-	-	-
<b>Otros Pasivos</b>	172,432	-	-	-	405,968	-	-
<b>Total de la Deuda Pública y Otros Pasivos</b>	172,432	-	-	-	405,968	-	-
<b>Deuda Contingente<sup>1</sup> (Informativo)</b>							
Deuda Contingente 1	-	-	-	-	-	-	-
Deuda Contingente 2	-	-	-	-	-	-	-
Deuda Contingente xx	-	-	-	-	-	-	-
<b>Valor de Instrumentos Bono Cupón Cero<sup>2</sup></b>							
Instrumento Bono Cupón Cero 1	-	-	-	-	-	-	-
Instrumento Bono Cupón Cero 2	-	-	-	-	-	-	-
Instrumento Bono Cupón Cero 3	-	-	-	-	-	-	-

1 Se refiere a cualquier Financiamiento sin fuente o garantía de pago definida, que sea asumida de manera solidaria o subsidiaria por las Entidades Federativas con sus Municipios, organismos descentralizados y empresas de participación estatal mayoritaria y fideicomisos, locales o municipales, y por los Municipios con sus respectivos organismos descentralizados y empresas de participación municipal mayoritaria.

2 Se refiere al valor del Bono Cupón Cero que respalda el pago de los créditos asociados al mismo (Activo).

Obligaciones a Corto Plazo	Monto Contratado	Plazo Pactado	Tasa de Interés	Comisiones y Costos Relacionados	Tasa Efectiva
<b>Obligaciones a Corto Plazo (Informativo)</b>					
Crédito 1	-	-	-	-	-
Crédito 2	-	-	-	-	-
Crédito xx	-	-	-	-	-

Bajo protesta de decir verdad declaramos que los Estados Financieros y sus notas, son razonablemente correctos y son responsabilidad del emisor.

Denominación de las Obligaciones Diferentes de Financiamiento	Fecha del Contrato	Fecha de inicio de operación del proyecto	Fecha de vencimiento	Monto de la inversión pactado	Plazo pactado	Monto promedio mensual del pago de la contraprestación	Monto promedio mensual del pago de la contraprestación al pago de inversión	Monto pagado de la inversión al 31 de diciembre de 2022	Monto pagado de la inversión actualizado al 31 de diciembre de 2022	Saldo pendiente por pagar de la inversión al 31 de diciembre de 2022
<b>Asociaciones Público Privadas (APP - s)</b>				-				-	-	-
APP 1				-				-	-	-
APP 2				-				-	-	-
APP 3				-				-	-	-
APP xx				-				-	-	-
<b>Otros Instrumentos</b>										
Otro Instrumento 1				-				-	-	-
Otro Instrumento 2				-				-	-	-
Otro Instrumento 3				-				-	-	-
Otro Instrumento xx				-				-	-	-
<b>Total de Obligaciones Diferentes de Financiamiento</b>				-				-	-	-

NO APLICA

Bajo protesta de decir verdad declaramos que los Estados Financieros y sus notas, son razonablemente correctos y son responsabilidad del emisor.

Concepto	Hacienda Pública/ Patrimonio Contribuido	Hacienda Pública/ Patrimonio Generado de Ejercicios Anteriores	Hacienda Pública/ Patrimonio Generado del Ejercicio	Exceso o Insuficiencia en la Actualización de la Hacienda Pública / Patrimonio	TOTAL
<b>Hacienda Pública / Patrimonio Contribuido Neto de 2021</b>	<b>4,595,859</b>	-	-	-	<b>4,595,859</b>
<i>Aportaciones</i>	4,595,859	-	-	-	4,595,859
<i>Donaciones de Capital</i>	-	-	-	-	-
<i>Actualización de la Hacienda Pública / Patrimonio</i>	-	-	-	-	-
<b>Hacienda Pública / Patrimonio Generado Neto de 2021</b>	-	<b>(2,515,119)</b>	<b>1,464,858</b>	<b>(1,050,261)</b>	<b>(1,050,261)</b>
<i>Resultados del Ejercicio (Ahorro / Desahorro)</i>	-	-	1,464,858	-	1,464,858
<i>Resultados de Ejercicios Anteriores</i>	-	(1,335,211)	-	-	(1,335,211)
<i>Revalúos</i>	-	-	-	-	-
<i>Reservas</i>	-	-	-	-	-
<i>Rectificaciones de Resultados de Ejercicios Anteriores</i>	-	(1,179,908)	-	-	(1,179,908)
<b>Exceso o Insuficiencia en la Actualización de la Hacienda Pública / Patrimonio Neto de 2021</b>	-	-	-	-	-
<i>Resultado por Posición Monetaria</i>	-	-	-	-	-
<i>Resultado por Tenencia de Activos no Monetarios</i>	-	-	-	-	-
<b>Hacienda Pública / Patrimonio Neto Final de 2021</b>	<b>4,595,859</b>	<b>(2,515,119)</b>	<b>1,464,858</b>	-	<b>3,545,598</b>
<b>Cambios en la Hacienda Pública / Patrimonio Contribuido Neto de 2022</b>	-	-	-	-	-
<i>Aportaciones</i>	-	-	-	-	-
<i>Donaciones de Capital</i>	-	-	-	-	-
<i>Actualización de la Hacienda Pública / Patrimonio</i>	-	-	-	-	-
<b>Variaciones de la Hacienda Pública / Patrimonio Generado Neto de 2022</b>	-	<b>1,464,859</b>	<b>(993,701)</b>	-	<b>471,158</b>
<i>Resultados del Ejercicio (Ahorro / Desahorro)</i>	-	-	471,157	-	471,157
<i>Resultados de Ejercicios Anteriores</i>	-	1,464,859	(1,464,858)	-	1
<i>Revalúos</i>	-	-	-	-	-
<i>Reservas</i>	-	-	-	-	-
<i>Rectificaciones de Resultados de Ejercicios Anteriores</i>	-	-	-	-	-
<b>Cambios en el Exceso o Insuficiencia en la Actualización de la Hacienda Pública / Patrimonio Neto de 2022</b>	-	-	-	-	-
<i>Resultado por Posición Monetaria</i>	-	-	-	-	-
<i>Resultado por Tenencia de Activos no Monetarios</i>	-	-	-	-	-
<b>Hacienda Pública / Patrimonio Neto Final de 2022</b>	<b>4,595,859</b>	<b>(1,050,260)</b>	<b>471,157</b>	-	<b>4,016,756</b>

Bajo protesta de decir verdad declaramos que los Estados Financieros y sus notas, son razonablemente correctos y son responsabilidad del emisor.

Concepto		2022	2021	Concepto		2022	2021
<b>Flujos de Efectivo de las Actividades de Operación</b>				<b>Flujos de Efectivo de las Actividades de Inversión</b>			
<i>Origen</i>		<b>5,807,139</b>	<b>6,049,839</b>	<i>Origen</i>		<b>974,579</b>	<b>974,579</b>
Impuestos		-	-	Bienes Inmuebles, Infraestructura y Construcciones en Proceso		-	-
Cuotas y Aportaciones de Seguridad Social		-	-	Bienes Muebles		974,579	974,579
Contribuciones de Mejoras		-	-	Otros Origenes de Inversión		-	-
Derechos		-	-	<i>Aplicación</i>		<b>2,259,258</b>	<b>1,057,864</b>
Productos		-	-	Bienes Inmuebles, Infraestructura y Construcciones en Proceso		-	-
Aprovechamientos		-	-	Bienes Muebles		974,579	974,579
Ingresos por Venta de Bienes y Prestación de Servicios		2,503,796	778,211	Otras Aplicaciones de Inversión		1,284,679	83,285
Participaciones, Aportaciones, Convenios, Incentivos Derivados de la Colaboración Fiscal y Fondos Distintos de Aportaciones		3,283,545	5,265,429	<b>Flujos Netos de Efectivo por Actividades de Inversión</b>		<b>(1,284,679)</b>	<b>(83,285)</b>
Transferencias, Asignaciones, Subsidios y Subvenciones, y Pensiones y Jubilaciones		-	-	<b>Flujo de Efectivo de las Actividades de Financiamiento</b>			
Otros Origenes de Operación		19,798	6,199	<i>Origen</i>			
<i>Aplicación</i>		<b>5,294,014</b>	<b>4,584,981</b>	Endeudamiento Neto		-	-
Servicios Personales		2,940,974	2,844,514	Interno		-	-
Materiales y Suministros		145,640	124,292	Externo		-	-
Servicios Generales		2,182,993	1,505,800	Otros Origenes de Financiamiento		-	-
Transf. Internas y Asignaciones al Sector Público		-	-	<i>Aplicación</i>			
Transferencias al resto del Sector Público		-	-	Servicios de la Deuda		-	-
Subsidios y Subvenciones		-	-	Interno		-	-
Ayudas Sociales		-	-	Externo		-	-
Pensiones y Jubilaciones		-	-	Otras Aplicaciones de Financiamiento		-	-
Transf. a Fideicomisos, Mandatos y Contratos Análogos		-	-	<b>Flujos Netos de Efectivo por Actividades de Financiamiento</b>			
Transferencias a la Seguridad Social		-	-	<i>Incremento/Disminución Neta en el Efectivo y Equivalentes al Efectivo</i>		<b>(771,554)</b>	<b>1,381,573</b>
Donativos		-	-	<b>Incremento/Disminución Neta en el Efectivo y Equivalentes al Efectivo al Inicio del Ejercicio</b>		<b>1,882,184</b>	<b>500,611</b>
Transferencias al Exterior		-	-	<b>Efectivo y Equivalentes al Efectivo al Final del Ejercicio</b>		<b>1,110,630</b>	<b>1,882,184</b>
Participaciones		-	-				
Aportaciones		-	-				
Convenios		-	-				
Otras Aplicaciones de Operación		24,407	110,375				
<b>Flujos Netos de Efectivo por Actividades de Operación</b>		<b>513,125</b>	<b>1,464,858</b>				

Bajo protesta de decir verdad declaramos que los Estados Financieros y sus notas, son razonablemente correctos y son responsabilidad del emisor.





**NOTAS A LOS ESTADOS FINANCIEROS  
DEL 01 DE ENERO AL 31 DE DICIEMBRE DE 2022.  
(Cifras expresadas en pesos)**

**a) NOTAS DEDESGLOSE**

**l) NOTAS AL ESTADO DE SITUACIÓN FINANCIERA**

**ACTIVO**

**EFFECTIVO Y EQUIVALENTES**

La cuenta de Efectivo y Equivalentes se encuentra integrada por la cuenta Efectivo y Bancos, compuesta por dos cuentas de cheque y una cuenta de inversión, El saldo que presentan al 31 de Diciembre de 2022 es por la cantidad de \$ 1,110,629.69 (Un Millón Ciento Díez Mil Seiscientos Veintinueve Pesos 69/100 M.N.); detallándose a continuación:

<b>EFFECTIVO, BANCOS Y NÚMERO DE CUENTA:</b>	<b>SALDO AL 31 DE DICIEMBRE \$ 1,110,629.69</b>
<b>Efectivo:</b>	40.00
<b>Bancos:</b>	
Cta. Bancomer933	724,641.08
<b>Inversiones Temporales:</b>	
ActinverF-130	385,948.61

**DERECHOS A RECIBIR EFFECTIVO Y EQUIVALENTES Y BIENES O SERVICIOS A RECIBIR**

En el rubro de Derechos a recibir efectivo y equivalentes se integra de un importe de \$2,042,012.86 (Dos Millones Cuarenta y Dos Mil Doce Pesos 86/100M.N.).

El rubro de clientes se integra por un saldo de \$ 860,710.98 (Ochocientos Sesenta Mil Setecientos Díez Pesos 08/100 M.N) teniendo pendiente de recibir por concepto de eventos realizados por parte Gobierno del Estado la cantidad de \$443,234.15 (Cuatrocientos Cuarenta Y Tres Mil Doscientos Treinta Y Cuatro Pesos 15/100 M.N).

Los Deudores Diversos por cobrar a corto plazo ascienden a la cantidad de \$ 1,178,731.48 (Un Millón Ciento Setenta y Ocho Mil Setecientos Treinta y Un Pesos 48/100 M.N.), de los cuales \$811,443.00 (Ochocientos Once Mil Cuatrocientos Cuarenta y Tres Pesos, por concepto de Deposito de ingresos propios y se tienen reflejadas ministraciones pendientes de recibir por la cantidad de \$ 347,168.50 (Trescientos Cuarenta y Siete Mil Ciento Sesenta y Ocho Pesos 50/100 M.N.).

## BIENES DISPONIBLES PARA SU TRANSFORMACIÓN O CONSUMO (INVENTARIOS)

N/A

## INVERSIONES FINANCIERAS

El Fideicomiso Centro de Congresos y convenciones Morelos, no tiene Inversiones Financieras.

## BIENES MUEBLES, INMUEBLES E INTANGIBLES

En relación a los Bienes muebles, Inmuebles e Intangibles, se ha realizado la depreciación mensual en base a los parámetros de estimación de vida útil publicados en el Diario Oficial de la Federación por la Comisión Nacional de Armonización Contable el 31 de julio del año 2012, por lo que las tasas de depreciación se ajustan a lo señalado en el documento en mención.

En virtud de lo anterior la cuenta de Bienes muebles se integra como sigue:

DESCRIPCIÓN	SALDO AL 31 DE DICIEMBRE DE 2022	IMPORTE DE LA DEPRECIACIÓN ACUMULADA
Mobiliario y Equipo de Administración	556,266.20	277,079.35
Mobiliario y Equipo educacional y recreativo	58,961.80	58,961.80
Equipo de transporte	66,068.00	35,512.68
Maquinaria, otros equipos y herramientas	293,283.45	84,283.59
<b>SUMA BIENES MUEBLES:</b>	<b>974,579.45</b>	<b>455,837.42</b>

La cuenta de Activos intangibles se encuentra conformada por:

DESCRIPCIÓN	SALDO AL 31 DE DICIEMBRE DE 2022	MONTO DE LA AMORTIZACIÓN
Software	32,910.82	13,359.10

## ESTIMACIONES Y DETERIOROS

N.A.

## OTROS ACTIVOS

N.A.

## PASIVO

El rubro de Pasivo representa las deudas y obligaciones del Fideicomiso, mismas que ascienden a la cantidad de \$ 405,967.93 (Cuatrocientos Cinco Mil Novecientos Sesenta y Siete Pesos 93/100 M.N.). integrándose por las siguientes cuentas:

CONCEPTO	IMPORTE
Servicios Personales por pagar a Corto Plazo	103,224.12
Proveedores por pagar a Corto Plazo	62,544.86
Retenciones y Contribuciones por Pagar a Corto Plazo	183,179.29
Otras cuentas por pagar a Corto Plazo	57,019.66
<b>TOTAL PASIVO</b>	<b>405,967.93</b>

## II) NOTAS AL ESTADO DE ACTIVIDADES

### INGRESOS DE GESTIÓN

Los ingresos que percibe el Fideicomiso Centro de Congresos y Convenciones Morelos se originan principalmente de los Ingresos propios generados por las actividades que realiza el Fideicomiso, como lo son la promoción y comercialización de operación y realización de eventos o bien arrendamiento de sus instalaciones, y de las aportaciones que realiza el Gobierno del Estado de Morelos.

En el Cuarto Trimestre del ejercicio 2022 los ingresos de gestión se integran como sigue :

INGRESOS POR VENTAS DE BIENES Y SERVICIOS	Saldo al 31 de Diciembre de 2022
	<b>\$ 2,503,795.74</b>
RENTA DE SALONES	1,885,384.91
DIVERSOS RENTAS	60,725.00
ALIMENTOS Y BEBIDAS	55,906.00
OTROS INGRESOS POR	501,780.00

<b>PARTICIPACIONES, APORTACIONES</b>	<b>\$ 3,283,545.00</b>
REMUNERACIONES AL PERSONAL	1,934,745.00
GASTOS DE OPERACION	1,348,800.00

## OTROS INGRESOS Y BENEFICIOS

<b>PRODUCTOS DE TIPO CORRIENTE</b>	<b>19,601.00</b>
PRODUCTOS FINANCIEROS	19,601.00

## GASTOS Y OTRAS PÉRDIDAS:

Los gastos de operación acumulados al 31 de Diciembre de 2022, se integran por los siguientes conceptos:

<b>GASTOS Y OTRAS PERDIDAS</b>	<b>5,335,981.90</b>
Servicios Personales	2,973,882.90
Materiales y Suministros	145,640.40
Servicios Generales	2,192,051.43
Otros Gastos y pérdidas extraordinarias	24,407.17

## III) NOTAS AL ESTADO DE VARIACIÓN EN LA HACIENDA PÚBLICA

En relación al patrimonio contribuido, este corresponde a bienes muebles proporcionados para el funcionamiento del Fideicomiso por un importe de \$ 4,595,859.32, (Cuatro Millones Quinientos Noventa y Cinco Mil Ochocientos Cincuenta y Nueve Pesos 32/100M.N.).

El patrimonio neto al final del ejercicio se conforma por la cantidad de \$4,016,756.00 (Cuatro Millones Dieciséis Mil Setecientos Cincuenta y Seis Pesos 00/100 M.N.)

## IV) NOTAS AL ESTADO DE FLUJOS DE EFECTIVO

### EFFECTIVO Y EQUIVALENTES:

El flujo de efectivo y equivalentes al 31 de Diciembre del presente ejercicio se presenta a continuación:

Efectivo en Bancos–Tesorería	724,681.08
Efectivo en Bancos-Dependencias	0.00
Inversiones temporales (hasta 3 meses)	385,948.61
Fondos con afectación específica	40.00
Depósitos de fondos de terceros y otros	0.00
<b>Total de Efectivo y Equivalentes</b>	<b>\$1,110,629.69</b>

Los flujos de efectivo netos en las actividades de operación, así como el Resultado del Ejercicio se detallan en el siguiente recuadro:

CONCEPTO	2022	2021
<b>Resultado del Ejercicio Ahorro/Desahorro</b>	<b>471,157.00</b>	<b>1,464,858.29</b>
<b>Movimientos de partidas (o rubros), que no afectan al efectivo</b>	<b>24,407.17</b>	<b>444,789.35</b>
Depreciación	24,407.17	431,430.25
Amortización	0	13,359.10
Incrementos en las provisiones	0.00	0.00
Incremento en inversiones producido por revaluación	0.00	0.00
Ganancia/pérdida en venta de bienes muebles, inmuebles e intangibles	0.00	0.00
Incremento en cuentas por cobrar	0.00	0.00
<b>Flujo de Efectivo Netos de las Actividades de Operación</b>	<b>495,564.17</b>	<b>1,909,647.64</b>

V) Conciliación entre los ingresos presupuestarios y contables, así como entre los egresos presupuestarios y los gastos contables.

**a). Conciliación entre los Ingresos Presupuestarios y Contables:**

<b>FIDEICOMISO CENTRO DE CONGRESOS Y CONVENCIONES</b> <b>Conciliación entre los Ingresos Presupuestarios y Contables</b> <b>Correspondiente del 01 de Enero al 31 de Diciembre de 2022</b> <b>(Cifras en pesos)</b>		
<b>1. Ingresos Presupuestarios</b>		<b>6,227,577.00</b>
<b>2. Más ingresos contables no presupuestarios</b>		<b>0.00</b>
	Incremento por variación de inventarios	0.00
	Disminución del exceso de estimaciones por pérdida o deterioro u obsolescencia	0.00
	Disminución del exceso de provisiones	0.00
	Otros ingresos y beneficios varios	0.00
	Otros ingresos contables no presupuestarios	
<b>3. Menos ingresos presupuestarios no contables</b>		<b>420,438.59</b>
	Productos de capital	-
	Aprovechamientos capital	-
	Ingresos derivados de financiamientos	-
	Otros Ingresos presupuestarios no contables	420,438.59
<b>4. Ingresos Contables (4 = 1 + 2 - 3)</b>		<b>5,807,138.41</b>

**b) Conciliación entre los egresos presupuestarios y los gastos contables:**

<b>FIDEICOMISO CENTRO DE CONGRESOS Y CONVENCIONES MORELOS</b> <b>Conciliación entre los Egresos Presupuestarios y los Gastos Contables</b> <b>Correspondiente del 01 de Enero al 31 de Diciembre de 2022</b> <b>(Cifras en pesos)</b>		
<b>1. Total de egresos (presupuestarios)</b>		<b>5,985,400.04</b>
<b>2. Menos egresos presupuestarios no contables</b>		<b>673,825.14</b>
Mobiliario y equipo de administración	0.00	
Mobiliario y equipo educacional y recreativo	0.00	
Equipo e instrumental médico y de laboratorio	0.00	
Vehículos y equipo de transporte	0.00	
Equipo de defensa y seguridad	0.00	
Maquinaria, otros equipos y herramientas	0.00	
Activos biológicos	0.00	
Bienes inmuebles	0.00	
Activos intangibles	0.00	
Obra pública en bienes propios	0.00	
Acciones y participaciones de capital	0.00	
Compra de títulos y valores	0.00	
Inversiones en fideicomisos, mandatos y otros análogos	0.00	
Provisiones para contingencias y otras erogaciones especiales	0.00	
Amortización de la deuda pública	0.00	
Adeudos de ejercicios fiscales anteriores (ADEFAS)	0.00	
Otros Egresos Presupuestales No Contables	673,825.14	
<b>3. Más Gasto Contables No Presupuestales</b>		<b>24,407.00</b>
Estimaciones, depreciaciones, deterioros, obsolescencia y amortizaciones	24,407.00	
Provisiones	0.00	
Disminución de inventarios	0.00	
Aumento por insuficiencia de estimaciones por pérdida o deterioro u obsolescencia	0.00	
Aumento por insuficiencia de provisiones	0.00	
Otros Gastos	0.00	
Otros Gastos Contables No Presupuestales	0.00	
<b>4. Total de Gasto Contable (4 = 1 - 2 + 3)</b>		<b>5,335,981.90</b>

**b) NOTAS DE MEMORIA (CUENTAS DE ORDEN)**

En relación a las cuentas de orden que utiliza el Fideicomiso Centro de Congresos y Convenciones Morelos, presupuestarias sobre el avance presupuestal tanto de ingresos como de egresos, solo se realiza la afectación de las cuentas de orden mismas que reflejan las afectaciones o modificaciones que se presentan en el Estado Analítico de Ingresos y Egresos Presupuestarios.

C O N C E P T O S	I M P O R T E	O B S E R V A C I O N E S
<b>Cuentas de Orden Contables y Presupuestarias:</b>		
<b>Contables:</b>		
Valores	N/A	Con fundamento en el Capítulo VII del Manual de Contabilidad Gubernamental, el Fideicomiso Centro de Congresos y Convenciones Morelos, no cuenta en sus registros contables con valores en custodia de instrumentos prestados a formadores de mercado e instrumentos de crédito recibidos en garantía de los formadores de mercado u otros.
Emisión de obligaciones	N/A	Con fundamento en el Capítulo VII del Manual de Contabilidad Gubernamental, el Fideicomiso Centro de Congresos y Convenciones Morelos, no cuenta con registros contables relativos a la emisión de instrumentos u obligaciones.
Avales y garantías	N/A	Con fundamento en el Capítulo VII del Manual de Contabilidad Gubernamental, el Fideicomiso Centro de Congresos y Convenciones Morelos, en sus registros contables no tiene compromisos ni registros relativos a los Avales y Garantías.
Juicios	N/A	Con fundamento en el Capítulo VII del Manual de Contabilidad Gubernamental, el Fideicomiso Centro de Congresos y Convenciones Morelos, en sus registros contables no tiene registros relacionados a Juicios.
Contratos para Inversión Mediante Proyectos para Prestación de Servicios (PPS) y Similares	N/A	Con fundamento en el Capítulo VII del Manual de Contabilidad Gubernamental, el Fideicomiso Centro de Congresos y Convenciones Morelos, en sus registros contables no tiene registros relacionados Contratos para Inversión Mediante Proyectos para Prestación de Servicios (PPS) y Similares.
Bienes concesionados o en comodato	N/A	Con fundamento en el Capítulo VII del Manual de Contabilidad Gubernamental, el Fideicomiso Centro de Congresos y Convenciones Morelos, en sus registros contables no tiene registros relacionados con Bienes concesionados o en comodato.
<b>Presupuestarias:</b>		
<b>Cuentas de ingresos :</b>		
Devengado	6,207,779.20	Importe acreditado en las cuentas de orden contables.
Recaudado	5,654,736.27	Importe acreditado en las cuentas de orden contables.
<b>Cuentas de egresos</b>		
Devengado	5,956,656.04	Importe acreditado en las cuentas de orden contables.
Pagado	5,653,181.89	Importe acreditado en las cuentas de orden contables.



## **c) NOTAS DE GESTIÓN ADMINISTRATIVA**

### **1. Introducción**

Los Estados Financieros del Fideicomiso Centro de Congresos y Convenciones Morelos, proveen de información financiera a la Ciudadanía, al comité técnico para conocimiento e implementación de acciones pertinentes para el buen funcionamiento del Fideicomiso; así como proporcionar información a la ciudadanía y diversas instancias gubernamentales.

El objeto del presente documento es la revelación del contexto y de los aspectos económicos-financieros más relevantes que influyeron en las decisiones del período, y que deberán ser considerados en la elaboración de los Estados Financieros para la mayor comprensión de los mismos y sus particularidades.

De esta manera, se informa y explica la respuesta del gobierno y las condiciones relacionadas con la información financiera de cada período de gestión; además, de exponer aquellas políticas que podrían afectar la toma de decisiones en períodos posteriores.

### **2. Panorama Económico y Financiero**

El panorama económico para el ejercicio 2022, éste en gran medida depende de la recaudación por ingresos propios, pues Gobierno del Estado aporta una cantidad Mínima principalmente para el pago del Capítulo 1000 Servicios personales.

### **3. Autorización e Historia**

Por acuerdo de la sesión celebrada el 1 de diciembre de 2005, La Presidencia de la Mesa Directiva del Congreso del Estado de Morelos, turnó a la Comisión de Hacienda, Presupuesto y Cuenta Pública, la iniciativa mediante la cual se autoriza al Titular del Poder Ejecutivo para realizar todos los actos necesarios para la constitución de un fideicomiso público para la operación y administración del Centro de Congresos y Convenciones denominado Fideicomiso Centro de Congresos y Convenciones World Trade Center Morelos.

Con la finalidad de desarrollar e incrementar las actividades y elevar los niveles de calidad de vida de los morelenses, a través de la reorientación de políticas públicas, a efecto de estructurar un modelo que permita aprovechar al máximo el potencial económico de nuestro Estado, en el año 2004 inició sus funciones el World Trade Center Morelos, como una herramienta del Gobierno Estatal para introducir a los empresarios morelenses al centro de comercio más grande del mundo, obteniendo resultados satisfactorios durante su primer año de funcionamiento.

Por lo que el diecinueve de mayo de 2005, mediante escritura pública número 661, pasada ante la fe del Notario público Número 9 de la Primera Demarcación Notarial en el Estado de Morelos, el Ejecutivo Estatal recibió en donación un terreno de 30 mil metros cuadrados de superficie, ubicado en el Municipio de Xochitepec, Morelos, de parte de la empresa R.B.Grupo Inmobiliario, S.A. de C.V., para ser destinado exclusivamente a la construcción y funcionamiento del Centro de Congresos y Convenciones World Trade Center Morelos. Compareciendo en representación del Ayuntamiento de Xochitepec, el Presidente, el Síndico y el Secretario Municipal, quienes manifestaron su total apoyo al proyecto de desarrollo que generara la construcción del Centro de Congresos y Convenciones, comprometiéndose a otorgar una serie de estímulos fiscales a la empresa donante.

Lo anterior en apego al artículo 40, fracción XLVI, en el que faculta al Congreso del Estado para expedir leyes o decretos a fin de crear fideicomisos públicos, sean estatales o municipales; y en apego al artículo 3 de la Ley Orgánica de la Administración Pública del Estado de Morelos, establece que para el despacho de los asuntos que competen al Poder Ejecutivo, el Gobernador del Estado se auxiliará de las dependencias y entidades que compondrán la Administración Pública del Estado, la cual, se dividirá en Central y Paraestatal, puntualizando que la Administración Pública Paraestatal estará compuesta por los organismos descentralizados, empresas de participación estatal y fideicomisos públicos.

Así mismo en el artículo 4 de la citada Ley Orgánica dispone que el Gobernador del Estado podrá contar con los fideicomisos necesarios para el ejercicio de sus atribuciones, precisando los propósitos, funciones y adscripción que se dará a dicho organismo para efectos de su coordinación, previa aprobación del Congreso del Estado.

Por lo anterior se determinó que el Fideicomiso Centro de Congresos y Convenciones Center Morelos se encontrará sectorizado a la Secretaría de Desarrollo Económico y tendrá como fin principal que la fiduciaria vigile que se aplique el patrimonio fideicomitado a la operación y administración del Centro de Congresos y Convenciones Center Morelos.

Mismo que tendrá como fin principal que la fiduciaria vigile que se aplique el patrimonio fideicomitado a la operación y administración del Centro de Congresos y Convenciones Center Morelos. Y que el fideicomitente único de la Administración Pública Central será la Secretaría de Finanzas y Planeación.

La fiduciaria será la institución financiera debidamente autorizada, que proporcione las mejores condiciones para la ejecución de los fines del fideicomiso y será designada por el titular del Poder Ejecutivo Estatal a través de la Secretaría de Finanzas y Planeación.

El patrimonio del fideicomiso estará constituido por los recursos necesarios para la operación y administración del Centro de Congresos y Convenciones Morelos.

El Comité Técnico del Fideicomiso Centro de Congresos y Convenciones Center Morelos, estará integrado por cinco miembros propietarios, con sus respectivos suplentes, cuyos cargos serán honoríficos por lo que no podrán percibir remuneración alguna. Uno de los miembros del Comité Técnico tendrá las facultades y funciones que se establecen en la Ley de los Organismos Auxiliares de la Administración Pública del Estado de Morelos y demás ordenamientos que resulten aplicables.

Se establece que El Comité Técnico tendrá las facultades y funciones que se establecen en la Ley de Organismos Auxiliares de la Administración Pública del Estado de Morelos y demás ordenamientos que le resulten aplicables.

El Fideicomiso Centro de Congresos y Convenciones Center Morelos por ser de interés público tendrá una duración indefinida.

#### **4. Organización y Objeto Social**

##### **a) Objeto social:**

El Fideicomiso Centro de Congresos y Convenciones Morelos, tiene como objeto atender la demanda del sector empresarial del Estado de Morelos, de contar con infraestructura adecuada para la atracción de congresos, convenciones y exposiciones que beneficien el intercambio de intereses comerciales y culturales del Estado, con el resto del país y contribuya de manera importante al Desarrollo Económico del Estado de Morelos.

Para este fin se establece el contrato de intermediación Bursátil No.825655 con la institución ACTINVER Casa de Bolsa S.A. de C.V., como Fiduciaria y como fideicomitente el Gobierno del Estado de Morelos, representado por la Secretaría de Finanzas y Planeación.

##### **b) Principal actividad**

Arrendamiento de instalaciones para la celebración de congresos, convenciones y exposiciones.

##### **c) Ejercicio fiscal:**

El Fideicomiso Centro de Congresos y Convenciones Morelos, considera un ejercicio fiscal lo establecido en el ART.11 del Código Fiscal de la Federación; mismo que señala del 01 de enero al 31 de diciembre de cada año.

##### **d) Régimen jurídico:**

1. Constitución Política de los Estados Unidos Mexicanos
2. Constitución política del Estado Libre y Soberano de Morelos
3. Ley de los Organismo Auxiliares de la Administración Pública del Estado de Morelos
4. Ley Estatal de Responsabilidades de los Servidores Públicos
5. Ley del Servicio Civil del Estado de Morelos
6. Ley del Presupuesto, Contabilidad y Gasto público del Estado de Morelos
7. Ley de Ingresos del Gobierno del Estado de Morelos
8. Ley general de Hacienda del Estado de Morelos.
9. Ley General de Títulos y Operaciones de Crédito.

- 10.Ley de Coordinación Hacendaria
- 11.Ley de Entrega Recepción de la Administración Pública del Estado y Municipios de Morelos
- 12.Ley General de Bienes del Estado de Morelos
- 13.Ley Estatal de Planeación del Estado de Morelos
- 14.Ley General de Contabilidad Gubernamental
- 15.Marco conceptual de Contabilidad Gubernamental
- 16.Postulados básicos de Contabilidad Gubernamental
- 17.Clasificador por Rubros de Ingresos
- 18.Clasificación Administrativa
- 19.Clasificación Funcional del Gasto
- 20.Clasificador por Tipo de Gasto
- 21.MarcoConceptualdeContabilidadgubernamental
- 22.ReglasEspecíficasdeRegistroyValoracióndelPatrimonio
- 23.Principales Reglas de Registro y Valoración del Patrimonio (Elementos Generales).
- 24.Normas y Metodología para la Determinación de los Momentos Contables de los Ingresos
- 25.Normas y Metodología para la Determinación de los Momentos Contables de losEgresos
- 26.ParámetrosdeEstimacióndeVidaÚtil
- 27.Acuerdo por el que se emite el formato de conciliación entre los ingresos presupuestarios y contables, así como entre los egresos presupuestarios y los gastos contables.
28. lineamientos para el registro presupuestario y contable de los Recursos del Fondo de Aportaciones para la Nómina Educativa y Gasto Operativo.
29. Demás ordenamientos aplicables.

**e). Consideraciones fiscales del ente:**

Régimen de las Personas Morales con Fines no lucrativos.

- ✓ Declaración informativa anual de retenciones de ISR por sueldos y salarios e ingresos asimilados a salarios
- ✓ Informativa anual del subsidio para el empleo
- ✓ Entero de retenciones mensuales de ISR por sueldos y salarios
- ✓ DeclaraciónanualdeISRdel ejercicioPersonasmorales.
- ✓ Pago definitivo mensual de IVA.
- ✓ Declaración informativa de IVA con la anual del SR.
- ✓ Entero de retención del SR por servicios profesionales.
- ✓ Declaración informativa anual de pagos y retenciones de servicios profesionales.
- ✓ Declaración informativa mensual de operaciones con terceros de IVA

**f) Estructuraorganizacional básica**

- a) De Gobierno. Comité Técnico
- b) De Administración. Dirección General Dirección Administrativa. Dirección Operativa  
Dirección Comercial

- c) De Vigilancia:  
Comisaría Institución Fiduciaria

## **5. Bases de Preparación de los Estados Financieros**

Los Estados financieros se elaboraron observando la normatividad emitida por la Comisión Nacional de Armonización Contable y demás disposiciones legales aplicables.

De conformidad con el artículo 22 de la Ley General de Contabilidad Gubernamental los postulados tienen como objetivo sustentar técnicamente la contabilidad gubernamental, así como organizar la efectiva sistematización que permita la obtención de información veraz, clara y concisa, por lo que se Apega a los postulados básicos de la Contabilidad Gubernamental aprobados por la CONAC; sustancia económica, ente público, Existencia permanente, revelación suficiente, importancia relativa, registro e integración presupuestaria, Consolidación de la Información financiera, Devengo Contable, Valuación y Consistencia.

## **6. Políticas de Contabilidad Significativas**

La información es preparada con base en la Ley General de Contabilidad Gubernamental, que a través del Consejo Nacional de Armonización Contable (CONAC), emite las normas contables y lineamientos para la generación de información financiera que aplican los entes públicos. La contabilidad gubernamental bajo el enfoque de sistemas, registra las transacciones que realizan los entes públicos identificando los momentos contables y produce estados de ejecución presupuestaria, contables y económicos en tiempo real, con base en la teoría contable, el marco conceptual, los postulados básicos y las normas nacionales e internacionales de información financiera que sean aplicables en el sector público mexicano.

a) El registro contable de las inversiones en activo fijos se realiza reconociendo los valores en cuentas de balance, así como su aplicación presupuestal en el periodo en que se adquieren; así como las depreciaciones y amortizaciones contables aplicables en base a lo establecido a los parámetros de estimación de vida útil.

b) A partir del ejercicio del 2013, la entidad ha adoptado las Reglas Específicas del Registro y Valoración del Patrimonio establecidas por el artículo 7, segundo párrafo de la Ley de Contabilidad.

c) Para efectos presupuestales y contables, el IVA acreditable se considera gasto y el IVA trasladado se considera ingreso.

d) Para efectos fiscales el IVA acreditable y el IVA trasladado se registran en cuentas de memoria (Cuentas de Orden).

### 1.11 Infraestructura física.

Para llevar a cabo su objeto social, el Fideicomiso Centro de Congresos y Convenciones Morelos, utiliza bienes propiedad del Gobierno del Estado con las medidas y valores siguientes:

Terreno con superficie total de 25,567.00m<sup>2</sup> y un valor de \$16'501,551.00

Edificio e Instalaciones Especiales en superficie de 6,098.00 m<sup>2</sup> y valor de \$58'175,675.99, El valor histórico comercial total es de \$74'677,226.99.

Según avalúo de la Comisión de Avalúos de Bienes Estatales (CABE) de fecha 04 de agosto del 2010.

## 7. POSICIÓN EN MONEDA EXTRANJERA Y PROTECCIÓN POR RIESGO CAMBIARIO

N/A

## 8. REPORTE ANALÍTICO DEL ACTIVO

CUENTA	NOMBRE	SALDO ACTUAL
<b>1</b>	<b>ACTIVO</b>	<b>4,422,723.51</b>
<b>1.1</b>	<b>ACTIVO CIRCULANTE</b>	<b>3,884,429.76</b>
<b>1.1.1</b>	<b>Efectivo y Equivalentes</b>	<b>1,110,629.69</b>
1.1.1.2	Bancos/Tesorería	724,641.08
1.1.1.4	Inversiones Temporales (Hasta 3 meses)	385,948.61
1.1.2	Derechos a Recibir Efectivo o Equivalentes	2,042,012.86
<b>1.2</b>	<b>ACTIVO NO CIRCULANTE</b>	<b>538,293.75</b>
<b>1.2.4</b>	<b>Bienes Muebles</b>	<b>974,579.45</b>
1.2.4.1	Mobiliario y Equipo de Administración	556,266.20
1.2.4.2	Mobiliario y Equipo Educativo y Recreativo	58,961.80
1.2.4.4	Equipo de Transporte	66,068.00
1.2.4.6	Maquinaria Otros Equipos y Herramientas	293,283.45
<b>1.2.5</b>	<b>Activos Intangibles</b>	<b>32,910.82</b>
1.2.5.1	Software	13,359.10
1.2.5.4	Licencias	19,551.72
<b>1.2.6</b>	<b>Depreciación Deterioro y Amortización Acumulada De Bienes</b>	<b>-469,196.52</b>
1.2.6.3	Depreciación Acumulada de Bienes Muebles	-455,837.42
1.2.6.5	Amortización Acumulada de Activos Intangibles	-13,359.10

**9. FIDEICOMISOS, MANDATOS Y ANÁLOGOS**

N/A

**10. REPORTE DE LA RECAUDACIÓN CUARTO TRIMESTRE 2022**

La recaudación al 31 de Diciembre de 2022 se integra de los siguientes conceptos:

<b>NOMBRE</b>	<b>SALDO</b>
<b>INGRESOS Y OTROS BENEFICIOS</b>	<b>5,684,736.28</b>
<b>INGRESOS DE GESTIÓN</b>	<b>2,610,928.38</b>
<i>Ingresos por Venta de Bienes y Servicios de Organismos Descentralizados</i>	<i>2,610,928.38</i>
<b>PARTICIPACIONES APORTACIONES TRANSFERENCIAS, ASIGNACIONES SUBSIDIOS Y OTRAS AYUDAS</b>	<b>3,053,976.45</b>
APORTACIONES ESTATALES	3,053,976.45
CONVENIOS DE COLABORACIÓN	0.00
<b>OTROS INGRESOS Y BENEFICIOS</b>	<b>19,831.45</b>

**11. INFORMACIÓN SOBRE LA DEUDA Y EL REPORTE ANALÍTICO DE LA DEUDA**

N/A

**12. CALIFICACIONES OTORGADAS**

N/A

**13. PROCESO DE MEJORA**

En relación a los gastos por la operatividad del Fideicomiso Centro de Congresos y Convenciones Morelos, se han tenido que disminuir, ejerciendo los estrictamente necesarios.

**14. INFORMACIÓN POR SEGMENTOS**

N/A

**15. EVENTOS POSTERIORES AL CIERRE**

A la fecha no se han registrado eventos posteriores al cierre.

**16. PARTES RELACIONADAS**

N/A

**"Bajo protesta de decir verdad declaramos que los Estados Financieros y sus Notas son razonablemente correctos y responsabilidad del emisor. "**





Fideicomiso Centro de Congresos y Convenciones Morelos.  
Conciliación entre los Ingresos Presupuestarios y Contables  
Del 1 de enero al 31 de diciembre de 2022  
(Cifras en Pesos)



<b>1. Total de Ingresos Presupuestarios</b>	<b>6,207,779</b>
<b>2. Más Ingresos Contables No Presupuestarios</b>	<b>-</b>
2.1 Ingresos Financieros	-
2.2 Incremento por Variación de Inventarios	-
2.3 Disminución del Exceso de Estimaciones por Pérdida o Deterioro u Obsolescencia	-
2.4 Disminución del Exceso de Provisiones	-
2.5 Otros Ingresos y Beneficios Varios	-
2.6 Otros Ingresos Contables No Presupuestarios	-
<b>3. Menos Ingresos Presupuestarios No Contables</b>	<b>400,640</b>
3.1 Aprovechamientos Patrimoniales	-
3.2 Ingresos Derivados de Financiamientos	-
3.3 Otros Ingresos Presupuestarios No Contables	400,640
<b>4. Total de Ingresos Contables</b>	<b>5,807,139</b>



Fideicomiso Centro de Congresos y Convenciones Morelos.  
Conciliación entre los Egresos Presupuestarios y los Gastos Contables  
Del 1 de enero al 31 de diciembre de 2022  
(Cifras en Pesos)



<b>1. Total de Egresos Presupuestarios</b>	<b>5,985,399</b>
<b>2. Menos Egresos Presupuestarios No Contables</b>	<b>673,824</b>
2.1 Materias Primas y Materiales de Producción y Comercialización	-
2.2 Materiales y Suministros	-
2.3 Mobiliario y Equipo de Administración	-
2.4 Mobiliario y Equipo Educativo y Recreativo	-
2.5 Equipo e Instrumental Médico y de Laboratorio	-
2.6 Vehículos y Equipo de Transporte	-
2.7 Equipo de Defensa y Seguridad	-
2.8 Maquinaria, Otros Equipos y Herramientas	-
2.9 Activos Biológicos	-
2.10 Bienes Inmuebles	-
2.11 Activos Intangibles	-
2.12 Obra Pública en Bienes de Dominio Público	-
2.13 Obra Pública en Bienes Propios	-
2.14 Acciones y Participaciones de Capital	-
2.15 Compra de Títulos y Valores	-
2.16 Concesión de Préstamos	-
2.17 Inversiones en Fideicomisos, Mandatos y Otros Análogos	-
2.18 Provisiones para Contingencias y Otras Erogaciones Especiales	-
2.19 Amortización de la Deuda Pública	-
2.20 Adeudos de Ejercicios Fiscales Anteriores (ADEFAS)	-
2.21 Otros Egresos Presupuestarios No Contables	673,824
<b>3. Más Gastos Contables No Presupuestarios</b>	<b>24,407</b>
3.1 Estimaciones, Depreciaciones, Deterioros, Obsolescencia y Amortizaciones	24,407
3.2 Provisiones	-
3.3 Disminución de Inventarios	-
3.4 Aumento por Insuficiencia de Estimaciones por Pérdida o Deterioro u Obsolescencia	-
3.5 Aumento por Insuficiencia de Provisiones	-
3.6 Otros Gastos	-
3.7 Otros Gastos Contables No Presupuestarios	-
<b>4. Total de Gastos Contables</b>	<b>5,335,982</b>





# Información Presupuestaria

CUENTA PÚBLICA  
FIDEICOMISO CENTRO DE CONGRESOS  
Y CONVENCIONES MORELOS  
ENERO-DICIEMBRE

2022



Concepto	Estimado / Aprobado	Devengado	Recaudado / Pagado
<b>A. Ingresos Totales (A = A1 + A2 + A3)</b>	<b>8,080,375</b>	<b>6,207,779</b>	<b>5,684,736</b>
A1. Ingresos de Libre Disposición	8,080,375	6,207,779	5,684,736
A2. Transferencias Federales Etiquetadas	-	-	-
A3. Financiamiento Neto	-	-	-
<b>B. Egresos Presupuestarios (B = B1 + B2)</b>	<b>8,080,375</b>	<b>5,985,399</b>	<b>5,737,670</b>
B1. Gasto No Etiquetado (sin incluir Amortización de la Deuda Pública)	8,080,375	5,985,399	5,737,670
B2. Gasto Etiquetado (sin incluir Amortización de la Deuda Pública)	-	-	-
<b>C. Remanentes del Ejercicio Anterior (C = C1 + C2)</b>	<b>-</b>	<b>-</b>	<b>-</b>
C1. Remanentes de Ingresos de Libre Disposición aplicados en el periodo	-	-	-
C2. Remanentes de Transferencias Federales Etiquetadas aplicados en el periodo	-	-	-
<b>I. Balance Presupuestario (I = A - B + C)</b>	<b>-</b>	<b>222,380</b>	<b>(52,934)</b>
<b>II. Balance Presupuestario sin Financiamiento Neto (II = I - A3)</b>	<b>-</b>	<b>222,380</b>	<b>(52,934)</b>
<b>III. Balance Presupuestario sin Financiamiento Neto y sin Remanentes del Ejercicio Anterior (III = II - C)</b>	<b>-</b>	<b>222,380</b>	<b>(52,934)</b>

Concepto	Aprobado	Devengado	Pagado
<b>E. Intereses, Comisiones y Gastos de la Deuda (E = E1 + E2)</b>	<b>-</b>	<b>-</b>	<b>-</b>
E1. Intereses, Comisiones y Gastos de la Deuda con Gasto No Etiquetado	-	-	-
E2. Intereses, Comisiones y Gastos de la Deuda con Gasto Etiquetado	-	-	-
<b>IV. Balance Primario (IV = III + E)</b>	<b>-</b>	<b>222,380</b>	<b>(52,934)</b>

Concepto	Estimado / Aprobado	Devengado	Recaudado / Pagado
<b>F. Financiamiento (F = F1 + F2)</b>	<b>-</b>	<b>-</b>	<b>-</b>
F1. Financiamiento con Fuente de Pago de Ingresos de Libre Disposición	-	-	-
F2. Financiamiento con Fuente de Pago de Transferencias Federales Etiquetadas	-	-	-
<b>G. Amortización de la Deuda (G = G1 + G2)</b>	<b>-</b>	<b>-</b>	<b>-</b>
G1. Amortización de la Deuda Pública con Gasto No Etiquetado	-	-	-
G2. Amortización de la Deuda Pública con Gasto Etiquetado	-	-	-
<b>A3. Financiamiento Neto (A3 = F - G)</b>	<b>-</b>	<b>-</b>	<b>-</b>

Concepto	Estimado / Aprobado	Devengado	Recaudado / Pagado
<b>A1. Ingresos de Libre Disposición</b>	<b>8,080,375</b>	<b>6,207,779</b>	<b>5,684,736</b>
A3.1 Financiamiento Neto con Fuente de Pago de Ingresos de Libre Disposición (A3.1 = F1 - G1)	-	-	-
F1. Financiamiento con Fuente de Pago de Ingresos de Libre Disposición	-	-	-
G1. Amortización de la Deuda Pública con Gasto No Etiquetado	-	-	-
<b>B1. Gasto No Etiquetado (sin incluir Amortización de la Deuda Pública)</b>	<b>8,080,375</b>	<b>5,985,399</b>	<b>5,737,670</b>
C1. Remanentes de Ingresos de Libre Disposición aplicados en el periodo	-	-	-
<b>V. Balance Presupuestario de Recursos Disponibles (V = A1 + A3.1 - B1 + C1)</b>	<b>-</b>	<b>222,380</b>	<b>(52,934)</b>
<b>VI. Balance Presupuestario de Recursos Disponibles sin Financiamiento Neto (VI = V - A3.1)</b>	<b>-</b>	<b>222,380</b>	<b>(52,934)</b>

Concepto	Estimado / Aprobado	Devengado	Recaudado / Pagado
<b>A2. Transferencias Federales Etiquetadas</b>	<b>-</b>	<b>-</b>	<b>-</b>
A3.2 Financiamiento Neto con Fuente de Pago de Transferencias Federales Etiquetadas (A3.2 = F2 - G2)	-	-	-
F2. Financiamiento con Fuente de Pago de Transferencias Federales Etiquetadas	-	-	-
G2. Amortización de la Deuda Pública con Gasto Etiquetado	-	-	-
<b>B2. Gasto Etiquetado (sin incluir Amortización de la Deuda Pública)</b>	<b>-</b>	<b>-</b>	<b>-</b>
C2. Remanentes de Transferencias Federales Etiquetadas aplicados en el periodo	-	-	-
<b>VII. Balance Presupuestario de Recursos Etiquetados (VII = A2 + A3.2 - B2 + C2)</b>	<b>-</b>	<b>-</b>	<b>-</b>
<b>VIII. Balance Presupuestario de Recursos Etiquetados sin Financiamiento Neto (VIII = VII - A3.2)</b>	<b>-</b>	<b>-</b>	<b>-</b>

Rubro de Ingresos	Ingreso					Diferencia (6 = 5 - 1)
	Estimado	Ampliaciones y Reducciones	Modificado	Devengado	Recaudado	
	(1)	(2)	(3 = 1 + 2)	(4)	(5)	
Impuestos	-	-	-	-	-	-
Cuotas y Aportaciones de Seguridad Social	-	-	-	-	-	-
Contribuciones de Mejoras	-	-	-	-	-	-
Derechos	-	-	-	-	-	-
Productos	79,616	(60,014)	19,602	19,831	19,831	(59,785)
Aprovechamientos	-	-	-	-	-	-
Ingresos por Venta de Bienes, Prestación de Servicios y Otros Ingresos	6,000,759	(1,235,052)	4,765,707	2,904,403	2,610,929	(3,389,830)
Participaciones, Aportaciones, Convenios, Incentivos Derivados de la Colaboración Fiscal y Fondos Distintos de Aportaciones	2,000,000	1,003,976	3,003,976	3,283,545	3,053,976	1,053,976
Transferencias, Asignaciones, Subsidios y Subvenciones, y Pensiones y Jubilaciones	-	-	-	-	-	-
Ingresos Derivados de Financiamientos	-	-	-	-	-	-
<b>Total</b>	<b>8,080,375</b>	<b>(291,090)</b>	<b>7,789,285</b>	<b>6,207,779</b>	<b>5,684,736</b>	<b>(2,395,639)</b>
				Ingresos excedentes		

Estado Analítico de Ingresos Por Fuente de Financiamiento	Ingreso					Diferencia (6 = 5 - 1)
	Estimado	Ampliaciones y Reducciones	Modificado	Devengado	Recaudado	
	(1)	(2)	(3 = 1 + 2)	(4)	(5)	
<b>Ingresos del Poder Ejecutivo Federal o Estatal y de los Municipios</b>	-	-	-	-	-	-
Impuestos	-	-	-	-	-	-
Cuotas y Aportaciones de Seguridad Social	-	-	-	-	-	-
Contribuciones de Mejoras	-	-	-	-	-	-
Derechos	-	-	-	-	-	-
Productos <sup>1</sup>	-	-	-	-	-	-
Aprovechamientos <sup>2</sup>	-	-	-	-	-	-
Participaciones, Aportaciones, Convenios, Incentivos Derivados de la Colaboración Fiscal y Fondos Distintos de Aportaciones	-	-	-	-	-	-
Transferencias, Asignaciones, Subsidios y Subvenciones, y Pensiones y Jubilaciones	-	-	-	-	-	-
<b>Ingresos de los Entes Públicos de los Poderes Legislativo y Judicial, de los Órganos Autónomos y del Sector Paraestatal o Paramunicipal, así como de las Empresas Productivas del Estado</b>	<b>6,080,375</b>	<b>(1,295,066)</b>	<b>4,785,309</b>	<b>2,924,234</b>	<b>2,630,760</b>	<b>(3,449,615)</b>
Cuotas y Aportaciones de Seguridad Social	-	-	-	-	-	-
Productos <sup>1</sup>	79,616	(60,014)	19,602	19,831	19,831	(59,785)
Ingresos por Venta de Bienes, Prestación de Servicios y Otros Ingresos <sup>3</sup>	6,000,759	(1,235,052)	4,765,707	2,904,403	2,610,929	(3,389,830)
Transferencias, Asignaciones, Subsidios y Subvenciones, y Pensiones y Jubilaciones	-	-	-	-	-	-
<b>Ingresos Derivados de Financiamientos</b>	-	-	-	-	-	-
Ingresos Derivados de Financiamientos	-	-	-	-	-	-
<b>Total</b>	<b>6,080,375</b>	<b>(1,295,066)</b>	<b>4,785,309</b>	<b>2,924,234</b>	<b>2,630,760</b>	<b>(3,449,615)</b>
				Ingresos excedentes		

<sup>1</sup> Incluye intereses que generan las cuentas bancarias de los entes públicos en productos.

<sup>2</sup> Incluye donativos en efectivo del Poder Ejecutivo, entre otros aprovechamientos.

<sup>3</sup> Se refiere a los ingresos propios obtenidos por los Poderes Legislativo y Judicial, los Órganos Autónomos y las entidades de la administración pública paraestatal y paramunicipal, por sus actividades diversas no inherentes a su operación que generan recursos y que no sean ingresos por venta de bienes o prestación de servicios, tales como donativos en efectivo, entre otros.

Concepto	Ingreso				Diferencia
	Estimado	Modificado	Devengado	Recaudado	
<b>Ingresos de Libre Disposición</b>					
<i>Impuestos</i>	-	-	-	-	-
<i>Cuotas y Aportaciones de Seguridad Social</i>	-	-	-	-	-
<i>Contribuciones de Mejoras</i>	-	-	-	-	-
<i>Derechos</i>	-	-	-	-	-
<i>Productos</i>	79,616	19,602	19,831	19,831	(59,785)
<i>Aprovechamientos</i>	-	-	-	-	-
<i>Ingresos por Venta de Bienes y Prestación de Servicios</i>	6,000,759	4,765,707	2,904,403	2,610,929	(3,389,830)
<i>Participaciones</i>	-	-	-	-	-
Fondo General de Participaciones	-	-	-	-	-
Fondo de Fomento Municipal	-	-	-	-	-
Fondo de Fiscalización y Recaudación	-	-	-	-	-
Fondo de Compensación	-	-	-	-	-
Fondo de Extracción de Hidrocarburos	-	-	-	-	-
Impuesto Especial Sobre Producción y Servicios	-	-	-	-	-
0.136% de la Recaudación Federal Participable	-	-	-	-	-
3.17% Sobre Extracción de Petróleo	-	-	-	-	-
Gasolinas y Diésel	-	-	-	-	-
Fondo del Impuesto Sobre la Renta	-	-	-	-	-
Fondo de Estabilización de los Ingresos de las Ent. Fed.	-	-	-	-	-
<i>Incentivos Derivados de la Colaboración Fiscal</i>	2,000,000	3,003,976	3,283,545	3,053,976	1,053,976
Tenencia o Uso de Vehículos	-	-	-	-	-
Fondo de Compensación ISAN	-	-	-	-	-
Impuesto Sobre Automóviles Nuevos	-	-	-	-	-
Fondo de Compensación de Repecos-Intermedios	-	-	-	-	-
Otros Incentivos Económicos	2,000,000	3,003,976	3,283,545	3,053,976	1,053,976
<i>Transferencias y Asignaciones</i>	-	-	-	-	-
<i>Convenios</i>	-	-	-	-	-
Otros Convenios y Subsidios	-	-	-	-	-
<i>Otros Ingresos de Libre Disposición</i>	-	-	-	-	-
Participaciones en Ingresos Locales	-	-	-	-	-
Otros Ingresos de Libre Disposición	-	-	-	-	-
<b>Total de Ingresos de Libre Disposición</b>	<b>8,080,375</b>	<b>7,789,285</b>	<b>6,207,779</b>	<b>5,684,736</b>	<b>(2,395,639)</b>
<b>Ingresos Excedentes de Ingresos de Libre Disposición</b>					
<b>Transferencias Federales Etiquetadas</b>					
<i>Aportaciones</i>	-	-	-	-	-
Fondo de Aport. para la Nómina Educativa y Gto. Op.	-	-	-	-	-
Fondo de Aportaciones para los Servicios de Salud	-	-	-	-	-
Fondo de Aportaciones para la Infraestructura Social	-	-	-	-	-
Fondo de Aport. para el Fortalecimiento de los Municipios y de las Demarcaciones Territoriales del Distrito Federal	-	-	-	-	-
Fondo de Aportaciones Múltiples	-	-	-	-	-
Fondo de Aport. para la Educación Tec. y de Adultos	-	-	-	-	-
Fondo de Aportaciones para la Seguridad Pública de los Estados y del Distrito Federal	-	-	-	-	-
Fondo de Aportaciones para el Fortalecimiento de las Entidades Federativas	-	-	-	-	-
<i>Convenios</i>	-	-	-	-	-
Convenios de Protección Social en Salud	-	-	-	-	-
Convenios de Descentralización	-	-	-	-	-
Convenios de Reasignación	-	-	-	-	-
Otros Convenios y Subsidios	-	-	-	-	-
<i>Fondos Distintos de Aportaciones</i>	-	-	-	-	-
Fondo para Entidades Federativas y Municipios Productores de Hidrocarburos	-	-	-	-	-
Fondo Minero	-	-	-	-	-
<i>Transferencias, Asignaciones, Subsidios y Subvenciones, y Pensiones y Jubilaciones</i>	-	-	-	-	-
<i>Otras Transferencias Federales Etiquetadas</i>	-	-	-	-	-
<b>Total de Transferencias Federales Etiquetadas</b>	<b>-</b>	<b>-</b>	<b>-</b>	<b>-</b>	<b>-</b>
<b>Ingresos Derivados de Financiamientos</b>	<b>-</b>	<b>-</b>	<b>-</b>	<b>-</b>	<b>-</b>
<i>Ingresos Derivados de Financiamientos</i>	-	-	-	-	-
<b>Total de Ingresos</b>	<b>8,080,375</b>	<b>7,789,285</b>	<b>6,207,779</b>	<b>5,684,736</b>	<b>(2,395,639)</b>
<b>Datos Informativos</b>					
1. Ingresos Derivados de Financiamientos con Fuente de Pago de Ingresos de Libre Disposición	-	-	-	-	-
2. Ingresos Derivados de Financiamientos con Fuente de Pago de Transferencias Federales Etiquetadas	-	-	-	-	-
3. Ingresos Derivados de Financiamientos	-	-	-	-	-



Concepto	Egresos					Subejercicio 6 = ( 3 - 4 )
	Aprobado	Ampliaciones/ (Reducciones)	Modificado	Devengado	Pagado	
	1	2	3 = ( 1 + 2 )	4	5	
<b>Servicios Personales</b>	<b>4,314,169</b>	<b>(165,231)</b>	<b>4,148,938</b>	<b>3,057,135</b>	<b>2,870,457</b>	<b>1,091,803</b>
Remuneraciones al Personal de Carácter Permanente	2,889,179	43,986	2,933,165	2,111,699	2,098,103	821,466
Remuneraciones al Personal de Carácter Transitorio	-	-	-	-	-	-
Remuneraciones Adicionales y Especiales	405,200	49,406	454,606	454,606	328,432	-
Seguridad Social	709,418	(280,873)	428,545	367,488	320,580	61,057
Otras Prestaciones Sociales y Económicas	-	22,250	22,250	19,190	19,190	3,060
Previsiones	310,372	-	310,372	104,152	104,152	206,220
Pago de Estímulos a Servidores Públicos	-	-	-	-	-	-
<b>Materiales y Suministros</b>	<b>346,688</b>	<b>1,011</b>	<b>347,699</b>	<b>165,170</b>	<b>161,942</b>	<b>182,529</b>
Materiales de Admón, Emisión de Doctos. y Artículos Oficiales	102,627	41,385	144,012	95,364	92,136	48,648
Alimentos y Utensilios	27,000	(24,381)	2,619	2,619	2,619	-
Materias Primas y Materiales de Producción y Comercialización	-	-	-	-	-	-
Materiales y Artículos de Construcción y de Reparación	59,000	1,257	60,257	29,408	29,408	30,849
Productos Químicos, Farmacéuticos y de Laboratorio	49,066	-	49,066	24,139	24,139	24,927
Combustibles, Lubricantes y Aditivos	46,000	(24,008)	21,992	992	992	21,000
Vestuario, Blancos, Prendas de Protección y Artículos Deportivos	5,000	-	5,000	-	-	5,000
Materiales y Suministros Para Seguridad	-	-	-	-	-	-
Herramientas, Refacciones y Accesorios Menores	57,995	6,758	64,753	12,648	12,648	52,105
<b>Servicios Generales</b>	<b>3,235,585</b>	<b>(153,870)</b>	<b>3,081,715</b>	<b>2,552,161</b>	<b>2,494,338</b>	<b>529,554</b>
Servicios Básicos	420,820	(109,330)	311,490	149,502	149,414	161,988
Servicios de Arrendamiento	54,524	64,354	118,878	115,712	106,610	3,166
Servicios Profesionales, Científicos, Técnicos y Otros Servicios	852,340	(156,203)	696,137	619,388	609,621	76,749
Servicios Financieros, Bancarios y Comerciales	448,778	(182,979)	265,799	265,799	253,532	-
Servicios de Instalación, Reparación, Mantto. y Conservación	1,137,680	(5,969)	1,131,711	1,023,045	1,005,836	108,666
Servicios de Comunicación Social y Publicidad	-	65,448	65,448	60,248	60,248	5,200
Servicios de Traslado y Viáticos	65,040	106,750	171,790	161,153	161,153	10,637
Servicios Oficiales	40,000	33,338	73,338	73,338	73,338	-
Otros Servicios Generales	216,403	30,721	247,124	83,976	74,586	163,148
<b>Transferencias, Asignaciones, Subsidios y Otras Ayudas</b>	<b>-</b>	<b>-</b>	<b>-</b>	<b>-</b>	<b>-</b>	<b>-</b>
Transferencias Internas y Asignaciones al Sector Público	-	-	-	-	-	-
Transferencias al Resto del Sector Público	-	-	-	-	-	-
Subsidios y Subvenciones	-	-	-	-	-	-
Ayudas Sociales	-	-	-	-	-	-
Pensiones y Jubilaciones	-	-	-	-	-	-
Transferencias a Fideicomisos, Mandatos y Otros Análogos	-	-	-	-	-	-
Transferencias a la Seguridad Social	-	-	-	-	-	-
Donativos	-	-	-	-	-	-
Transferencias al Exterior	-	-	-	-	-	-
<b>Bienes Muebles, Inmuebles e Intangibles</b>	<b>-</b>	<b>27,000</b>	<b>27,000</b>	<b>27,000</b>	<b>27,000</b>	<b>-</b>
Mobiliario y Equipo de Administración	-	-	-	-	-	-
Mobiliario y Equipo Educativo y Recreativo	-	-	-	-	-	-
Equipo e Instrumental Médico y de Laboratorio	-	-	-	-	-	-
Vehículos y Equipo de Transporte	-	-	-	-	-	-
Equipo de Defensa y Seguridad	-	-	-	-	-	-
Maquinaria, Otros Equipos y Herramientas	-	-	-	-	-	-
Activos Biológicos	-	-	-	-	-	-
Bienes Inmuebles	-	-	-	-	-	-
Activos Intangibles	-	27,000	27,000	27,000	27,000	-
<b>Inversión Pública</b>	<b>-</b>	<b>-</b>	<b>-</b>	<b>-</b>	<b>-</b>	<b>-</b>
Obra Pública en Bienes de Dominio Público	-	-	-	-	-	-
Obra Pública en Bienes Propios	-	-	-	-	-	-
Proyectos Productivos y Acciones de Fomento	-	-	-	-	-	-
<b>Inversiones Financieras y Otras Provisiones</b>	<b>-</b>	<b>-</b>	<b>-</b>	<b>-</b>	<b>-</b>	<b>-</b>
Inversiones Para el Fomento de Actividades Productivas	-	-	-	-	-	-
Acciones y Participaciones de Capital	-	-	-	-	-	-
Compra de Títulos y Valores	-	-	-	-	-	-
Concesión de Préstamos	-	-	-	-	-	-
Inversiones en Fideicomisos, Mandatos y Otros Análogos	-	-	-	-	-	-
Otras Inversiones Financieras	-	-	-	-	-	-
Provisiones para Contingencias y Otras Erogaciones Especiales	-	-	-	-	-	-
<b>Participaciones y Aportaciones</b>	<b>-</b>	<b>-</b>	<b>-</b>	<b>-</b>	<b>-</b>	<b>-</b>
Participaciones	-	-	-	-	-	-
Aportaciones	-	-	-	-	-	-
Convenios	-	-	-	-	-	-
<b>Deuda Pública</b>	<b>183,933</b>	<b>-</b>	<b>183,933</b>	<b>183,933</b>	<b>183,933</b>	<b>-</b>
Amortización de la Deuda Pública	-	-	-	-	-	-
Intereses de la Deuda Pública	-	-	-	-	-	-
Comisiones de la Deuda Pública	-	-	-	-	-	-
Gastos de la Deuda Pública	-	-	-	-	-	-
Costo por Coberturas	-	-	-	-	-	-
Apoyos Financieros	-	-	-	-	-	-
Adeudos de Ejercicios Fiscales Anteriores (Adefas)	183,933	-	183,933	183,933	183,933	-
<b>Total del Gasto</b>	<b>8,080,375</b>	<b>(291,090)</b>	<b>7,789,285</b>	<b>5,985,399</b>	<b>5,737,670</b>	<b>1,803,886</b>

Concepto	Egresos					Subejercicio
	Aprobado	Ampliaciones / (Reducciones)	Modificado	Devengado	Pagado	
<b>Gasto No Etiquetado</b>	<b>8,080,375</b>	<b>(291,090)</b>	<b>7,789,285</b>	<b>5,985,399</b>	<b>5,737,670</b>	<b>1,803,886</b>
<b>Servicios Personales</b>	<b>4,314,169</b>	<b>(165,231)</b>	<b>4,148,938</b>	<b>3,057,135</b>	<b>2,870,457</b>	<b>1,091,803</b>
Remuneraciones al Personal de Carácter Permanente	2,889,179	43,986	2,933,165	2,111,699	2,098,103	821,466
Remuneraciones al Personal de Carácter Transitorio	-	-	-	-	-	-
Remuneraciones Adicionales y Especiales	405,200	49,406	454,606	454,606	328,432	-
Seguridad Social	709,418	(280,873)	428,545	367,488	320,580	61,057
Otras Prestaciones Sociales y Económicas	-	22,250	22,250	19,190	19,190	3,060
Previsiones	310,372	-	310,372	104,152	104,152	206,220
Pago de Estímulos a Servidores Públicos	-	-	-	-	-	-
<b>Materiales y Suministros</b>	<b>346,688</b>	<b>1,011</b>	<b>347,699</b>	<b>165,170</b>	<b>161,942</b>	<b>182,529</b>
Materiales de Admón., Emisión de Doctos. y Art. Oficiales	102,627	41,385	144,012	95,364	92,136	48,648
Alimentos y Utensilios	27,000	(24,381)	2,619	2,619	2,619	-
Materias Primas y Materiales de Prod. y Comercialización	-	-	-	-	-	-
Materiales y Artículos de Construcción y de Reparación	59,000	1,257	60,257	29,408	29,408	30,849
Productos Químicos, Farmacéuticos y de Laboratorio	49,066	-	49,066	24,139	24,139	24,927
Combustibles, Lubricantes y Aditivos	46,000	(24,008)	21,992	992	992	21,000
Vestuario, Blancos, Prendas de Protección y Art. Deportivos	5,000	-	5,000	-	-	5,000
Materiales y Suministros Para Seguridad	-	-	-	-	-	-
Herramientas, Refacciones y Accesorios Menores	57,995	6,758	64,753	12,648	12,648	52,105
<b>Servicios Generales</b>	<b>3,235,585</b>	<b>(153,870)</b>	<b>3,081,715</b>	<b>2,552,161</b>	<b>2,494,338</b>	<b>529,554</b>
Servicios Básicos	420,820	(109,330)	311,490	149,502	149,414	161,988
Servicios de Arrendamiento	54,524	64,354	118,878	115,712	106,610	3,166
Servicios Profesionales, Científicos, Técnicos y Otros Serv.	852,340	(156,203)	696,137	619,388	609,621	76,749
Servicios Financieros, Bancarios y Comerciales	448,778	(182,979)	265,799	265,799	253,532	-
Servicios de Instalación, Reparación, Mantto. y Conservación	1,137,680	(5,969)	1,131,711	1,023,045	1,005,836	108,666
Servicios de Comunicación Social y Publicidad	-	65,448	65,448	60,248	60,248	5,200
Servicios de Traslado y Viáticos	65,040	106,750	171,790	161,153	161,153	10,637
Servicios Oficiales	40,000	33,338	73,338	73,338	73,338	-
Otros Servicios Generales	216,403	30,721	247,124	83,976	74,586	163,148
<b>Transferencias, Asignaciones, Subsidios y Otras Ayudas</b>	<b>-</b>	<b>-</b>	<b>-</b>	<b>-</b>	<b>-</b>	<b>-</b>
Transferencias Internas y Asignaciones al Sector Público	-	-	-	-	-	-
Transferencias al Resto del Sector Público	-	-	-	-	-	-
Subsidios y Subvenciones	-	-	-	-	-	-
Ayudas Sociales	-	-	-	-	-	-
Pensiones y Jubilaciones	-	-	-	-	-	-
Transferencias a Fideicomisos, Mandatos y Otros Análogos	-	-	-	-	-	-
Transferencias a la Seguridad Social	-	-	-	-	-	-
Donativos	-	-	-	-	-	-
Transferencias al Exterior	-	-	-	-	-	-
<b>Bienes Muebles, Inmuebles e Intangibles</b>	<b>-</b>	<b>27,000</b>	<b>27,000</b>	<b>27,000</b>	<b>27,000</b>	<b>-</b>
Mobiliario y Equipo de Administración	-	-	-	-	-	-
Mobiliario y Equipo Educativo y Recreativo	-	-	-	-	-	-
Equipo e Instrumental Médico y de Laboratorio	-	-	-	-	-	-
Vehículos y Equipo de Transporte	-	-	-	-	-	-
Equipo de Defensa y Seguridad	-	-	-	-	-	-
Maquinaria, Otros Equipos y Herramientas	-	-	-	-	-	-
Activos Biológicos	-	-	-	-	-	-
Bienes Inmuebles	-	-	-	-	-	-
Activos Intangibles	-	27,000	27,000	27,000	27,000	-
<b>Inversión Pública</b>	<b>-</b>	<b>-</b>	<b>-</b>	<b>-</b>	<b>-</b>	<b>-</b>
Obra Pública en Bienes de Dominio Público	-	-	-	-	-	-
Obra Pública en Bienes Propios	-	-	-	-	-	-
Proyectos Productivos y Acciones de Fomento	-	-	-	-	-	-
<b>Inversiones Financieras y Otras Provisiones</b>	<b>-</b>	<b>-</b>	<b>-</b>	<b>-</b>	<b>-</b>	<b>-</b>
Inversiones Para el Fomento de Actividades Productivas	-	-	-	-	-	-
Acciones y Participaciones de Capital	-	-	-	-	-	-
Compra de Títulos y Valores	-	-	-	-	-	-
Concesión de Préstamos	-	-	-	-	-	-
Inversiones en Fideicomisos, Mandatos y Otros Análogos	-	-	-	-	-	-
Fideicomiso de Desastres Naturales (Informativo)	-	-	-	-	-	-
Otras Inversiones Financieras	-	-	-	-	-	-
Provisiones para Contingencias y Otras Erogaciones Especiales	-	-	-	-	-	-
<b>Participaciones y Aportaciones</b>	<b>-</b>	<b>-</b>	<b>-</b>	<b>-</b>	<b>-</b>	<b>-</b>
Participaciones	-	-	-	-	-	-
Aportaciones	-	-	-	-	-	-
Convenios	-	-	-	-	-	-
<b>Deuda Pública</b>	<b>183,933</b>	<b>-</b>	<b>183,933</b>	<b>183,933</b>	<b>183,933</b>	<b>-</b>
Amortización de la Deuda Pública	-	-	-	-	-	-
Intereses de la Deuda Pública	-	-	-	-	-	-
Comisiones de la Deuda Pública	-	-	-	-	-	-
Gastos de la Deuda Pública	-	-	-	-	-	-
Costo por Coberturas	-	-	-	-	-	-
Apoyos Financieros	-	-	-	-	-	-
Adeudos de Ejercicios Fiscales Anteriores (Adefas)	183,933	-	183,933	183,933	183,933	-

Concepto	Egresos					Subejercicio
	Aprobado	Ampliaciones / (Reducciones)	Modificado	Devengado	Pagado	
<b>Gasto Etiquetado</b>	-	-	-	-	-	-
<b>Servicios Personales</b>	-	-	-	-	-	-
Remuneraciones al Personal de Carácter Permanente	-	-	-	-	-	-
Remuneraciones al Personal de Carácter Transitorio	-	-	-	-	-	-
Remuneraciones Adicionales y Especiales	-	-	-	-	-	-
Seguridad Social	-	-	-	-	-	-
Otras Prestaciones Sociales y Económicas	-	-	-	-	-	-
Previsiones	-	-	-	-	-	-
Pago de Estímulos a Servidores Públicos	-	-	-	-	-	-
<b>Materiales y Suministros</b>	-	-	-	-	-	-
Materiales de Admón., Emisión de Doctos. y Art. Oficiales	-	-	-	-	-	-
Alimentos y Utensilios	-	-	-	-	-	-
Materias Primas y Materiales de Prod. y Comercialización	-	-	-	-	-	-
Materiales y Artículos de Construcción y de Reparación	-	-	-	-	-	-
Productos Químicos, Farmacéuticos y de Laboratorio	-	-	-	-	-	-
Combustibles, Lubricantes y Aditivos	-	-	-	-	-	-
Vestuario, Blancos, Prendas de Protección y Art. Deportivos	-	-	-	-	-	-
Materiales y Suministros Para Seguridad	-	-	-	-	-	-
Herramientas, Refacciones y Accesorios Menores	-	-	-	-	-	-
<b>Servicios Generales</b>	-	-	-	-	-	-
Servicios Básicos	-	-	-	-	-	-
Servicios de Arrendamiento	-	-	-	-	-	-
Servicios Profesionales, Científicos, Técnicos y Otros Serv.	-	-	-	-	-	-
Servicios Financieros, Bancarios y Comerciales	-	-	-	-	-	-
Servicios de Instalación, Reparación, Mantto. y Conservación	-	-	-	-	-	-
Servicios de Comunicación Social y Publicidad	-	-	-	-	-	-
Servicios de Traslado y Viáticos	-	-	-	-	-	-
Servicios Oficiales	-	-	-	-	-	-
Otros Servicios Generales	-	-	-	-	-	-
<b>Transferencias, Asignaciones, Subsidios y Otras Ayudas</b>	-	-	-	-	-	-
Transferencias Internas y Asignaciones al Sector Público	-	-	-	-	-	-
Transferencias al Resto del Sector Público	-	-	-	-	-	-
Subsidios y Subvenciones	-	-	-	-	-	-
Ayudas Sociales	-	-	-	-	-	-
Pensiones y Jubilaciones	-	-	-	-	-	-
Transferencias a Fideicomisos, Mandatos y Otros Análogos	-	-	-	-	-	-
Transferencias a la Seguridad Social	-	-	-	-	-	-
Donativos	-	-	-	-	-	-
Transferencias al Exterior	-	-	-	-	-	-
<b>Bienes Muebles, Inmuebles e Intangibles</b>	-	-	-	-	-	-
Mobiliario y Equipo de Administración	-	-	-	-	-	-
Mobiliario y Equipo Educativo y Recreativo	-	-	-	-	-	-
Equipo e Instrumental Médico y de Laboratorio	-	-	-	-	-	-
Vehículos y Equipo de Transporte	-	-	-	-	-	-
Equipo de Defensa y Seguridad	-	-	-	-	-	-
Maquinaria, Otros Equipos y Herramientas	-	-	-	-	-	-
Activos Biológicos	-	-	-	-	-	-
Bienes Inmuebles	-	-	-	-	-	-
Activos Intangibles	-	-	-	-	-	-
<b>Inversión Pública</b>	-	-	-	-	-	-
Obra Pública en Bienes de Dominio Público	-	-	-	-	-	-
Obra Pública en Bienes Propios	-	-	-	-	-	-
Proyectos Productivos y Acciones de Fomento	-	-	-	-	-	-
<b>Inversiones Financieras y Otras Provisiones</b>	-	-	-	-	-	-
Inversiones Para el Fomento de Actividades Productivas	-	-	-	-	-	-
Acciones y Participaciones de Capital	-	-	-	-	-	-
Compra de Títulos y Valores	-	-	-	-	-	-
Concesión de Préstamos	-	-	-	-	-	-
Inversiones en Fideicomisos, Mandatos y Otros Análogos	-	-	-	-	-	-
Fideicomiso de Desastres Naturales (Informativo)	-	-	-	-	-	-
Otras Inversiones Financieras	-	-	-	-	-	-
Provisiones para Contingencias y Otras Erogaciones Especiales	-	-	-	-	-	-
<b>Participaciones y Aportaciones</b>	-	-	-	-	-	-
Participaciones	-	-	-	-	-	-
Aportaciones	-	-	-	-	-	-
Convenios	-	-	-	-	-	-
<b>Deuda Pública</b>	-	-	-	-	-	-
Amortización de la Deuda Pública	-	-	-	-	-	-
Intereses de la Deuda Pública	-	-	-	-	-	-
Comisiones de la Deuda Pública	-	-	-	-	-	-
Gastos de la Deuda Pública	-	-	-	-	-	-
Costo por Coberturas	-	-	-	-	-	-
Apoyos Financieros	-	-	-	-	-	-
Adeudos de Ejercicios Fiscales Anteriores (Adefas)	-	-	-	-	-	-
<b>Total de Egresos</b>	<b>8,080,375</b>	<b>(291,090)</b>	<b>7,789,285</b>	<b>5,985,399</b>	<b>5,737,670</b>	<b>1,803,886</b>

Fideicomiso Centro de Congresos y Convenciones Morelos.  
Estado Analítico del Ejercicio del Presupuesto de Egresos  
Clasificación Administrativa  
Del 1 de enero al 31 de diciembre de 2022  
(Cifras en Pesos)

Concepto	Egresos					Subejercicio
	Aprobado	Ampliaciones/ (Reducciones)	Modificado	Devengado	Pagado	
	1	2	3 = (1 + 2)	4	5	
Jefatura de la Oficina de la Gobernatura del Estado	-	-	-	-	-	-
Secretaría de Gobierno	-	-	-	-	-	-
Secretaría de Hacienda	-	-	-	-	-	-
Secretaría de Desarrollo Económico y del Trabajo	-	-	-	-	-	-
Secretaría de Desarrollo Agropecuario	-	-	-	-	-	-
Secretaría de Obras Públicas	-	-	-	-	-	-
Secretaría de Educación	-	-	-	-	-	-
Secretaría de Salud	-	-	-	-	-	-
Secretaría de Administración	-	-	-	-	-	-
Secretaría de la Contraloría	-	-	-	-	-	-
Secretaría de Turismo y Cultura	-	-	-	-	-	-
Secretaría de Desarrollo Social	-	-	-	-	-	-
Secretaría de Desarrollo Sustentable	-	-	-	-	-	-
Secretaría de Movilidad y Transporte	-	-	-	-	-	-
Comisión Estatal de Seguridad Pública	-	-	-	-	-	-
Consejería Jurídica	-	-	-	-	-	-
Gastos Institucionales	-	-	-	-	-	-
<b>Total del Gasto</b>	-	-	-	-	-	-

Fideicomiso Centro de Congresos y Convenciones Morelos.  
Estado Analítico del Ejercicio del Presupuesto de Egresos  
Clasificación Administrativa  
Del 1 de enero al 31 de diciembre de 2022

Concepto	Egresos					Subejercicio
	Aprobado	Ampliaciones/ (Reducciones)	Modificado	Devengado	Pagado	
	1	2	3 = (1 + 2)	4	5	
Poder Ejecutivo	-	-	-	-	-	-
Poder Legislativo	-	-	-	-	-	-
Poder Judicial	-	-	-	-	-	-
Organismos Autónomos	-	-	-	-	-	-
Poder Ejecutivo de los Municipios	-	-	-	-	-	-
<b>Total del Gasto</b>	-	-	-	-	-	-

Sector Paraestatal del Gobierno del Estado de Morelos  
Estado Analítico del Ejercicio del Presupuesto de Egresos  
Clasificación Administrativa  
Del 1 de enero al 31 de diciembre de 2022

Concepto	Egresos					Subejercicio
	Aprobado	Ampliaciones/ (Reducciones)	Modificado	Devengado	Pagado	
	1	2	3 = (1 + 2)	4	5	
Entidades Paraestatales y Fideicomisos No Empresariales y No Financieros	8,080,375	(291,090)	7,789,285	5,985,399	5,737,670	1,803,886
Instituciones Públicas de la Seguridad Social	-	-	-	-	-	-
Entidades Paraestatales Empresariales No Financieras con Participación Estatal Mayoritaria	-	-	-	-	-	-
Fideicomisos Empresariales No Financieros con Participación Estatal Mayoritaria	-	-	-	-	-	-
Entidades Paraestatales Empresariales Financieras Monetarias con Participación Estatal Mayoritaria	-	-	-	-	-	-
Entidades Paraestatales Empresariales Financieras No Monetarias con Participación Estatal Mayoritaria	-	-	-	-	-	-
Fideicomisos Financieros Públicos con Participación Estatal Mayoritaria	-	-	-	-	-	-
<b>Total del Gasto</b>	<b>8,080,375</b>	<b>(291,090)</b>	<b>7,789,285</b>	<b>5,985,399</b>	<b>5,737,670</b>	<b>1,803,886</b>

Concepto	Egresos					Subejercicio
	Aprobado	Ampliaciones/ (Reducciones)	Modificado	Devengado	Pagado	
<b>Gasto No Etiquetado</b>	<b>8,080,375</b>	<b>(291,090)</b>	<b>7,789,285</b>	<b>5,985,399</b>	<b>5,737,670</b>	<b>1,803,886</b>
Jefatura de la Oficina de la Gubernatura del Estado	-	-	-	-	-	-
Secretaría de Gobierno	-	-	-	-	-	-
Secretaría de Hacienda	-	-	-	-	-	-
Secretaría de Desarrollo Económico y del Trabajo	-	-	-	-	-	-
Secretaría de Desarrollo Agropecuario	-	-	-	-	-	-
Secretaría de Obras Públicas	-	-	-	-	-	-
Secretaría de Educación	-	-	-	-	-	-
Secretaría de Salud	-	-	-	-	-	-
Secretaría de Administración	-	-	-	-	-	-
Secretaría de la Contraloría	-	-	-	-	-	-
Secretaría de Turismo y Cultura	-	-	-	-	-	-
Secretaría de Desarrollo Social	-	-	-	-	-	-
Secretaría de Desarrollo Sustentable	-	-	-	-	-	-
Secretaría de Movilidad y Transporte	-	-	-	-	-	-
Comisión Estatal de Seguridad Pública	-	-	-	-	-	-
Consejería Jurídica	-	-	-	-	-	-
Gastos Institucionales	-	-	-	-	-	-
Poder Legislativo	-	-	-	-	-	-
Poder Judicial	-	-	-	-	-	-
Organismos Autónomos	-	-	-	-	-	-
Entidades Paraestatales y Fideicomisos No Empresariales y No Financieros	8,080,375	(291,090)	7,789,285	5,985,399	5,737,670	1,803,886
Entidades Paraestatales Empresariales No Financieras con Participación Estatal Mayoritaria	-	-	-	-	-	-
Poder Ejecutivo de los Municipios	-	-	-	-	-	-
<b>Gasto Etiquetado</b>	<b>-</b>	<b>-</b>	<b>-</b>	<b>-</b>	<b>-</b>	<b>-</b>
Jefatura de la Oficina de la Gubernatura del Estado	-	-	-	-	-	-
Secretaría de Gobierno	-	-	-	-	-	-
Secretaría de Hacienda	-	-	-	-	-	-
Secretaría de Desarrollo Económico y del Trabajo	-	-	-	-	-	-
Secretaría de Desarrollo Agropecuario	-	-	-	-	-	-
Secretaría de Obras Públicas	-	-	-	-	-	-
Secretaría de Educación	-	-	-	-	-	-
Secretaría de Salud	-	-	-	-	-	-
Secretaría de Administración	-	-	-	-	-	-
Secretaría de la Contraloría	-	-	-	-	-	-
Secretaría de Turismo y Cultura	-	-	-	-	-	-
Secretaría de Desarrollo Social	-	-	-	-	-	-
Secretaría de Desarrollo Sustentable	-	-	-	-	-	-
Secretaría de Movilidad y Transporte	-	-	-	-	-	-
Comisión Estatal de Seguridad Pública	-	-	-	-	-	-
Consejería Jurídica	-	-	-	-	-	-
Gastos Institucionales	-	-	-	-	-	-
Poder Legislativo	-	-	-	-	-	-
Poder Judicial	-	-	-	-	-	-
Organismos Autónomos	-	-	-	-	-	-
Entidades Paraestatales y Fideicomisos No Empresariales y No Financieros	-	-	-	-	-	-
Entidades Paraestatales Empresariales No Financieras con Participación Estatal Mayoritaria	-	-	-	-	-	-
Poder Ejecutivo de los Municipios	-	-	-	-	-	-
<b>Total de Egresos</b>	<b>8,080,375</b>	<b>(291,090)</b>	<b>7,789,285</b>	<b>5,985,399</b>	<b>5,737,670</b>	<b>1,803,886</b>

Concepto	Egresos					Subejercicio
	Aprobado	Ampliaciones/ (Reducciones)	Modificado	Devengado	Pagado	
	1	2	3 = (1 + 2)	4	5	
<b>Gobierno</b>	-	-	-	-	-	-
Legislación	-	-	-	-	-	-
Justicia	-	-	-	-	-	-
Coordinación de la Política de Gobierno	-	-	-	-	-	-
Relaciones Exteriores	-	-	-	-	-	-
Asuntos Financieros y Hacendarios	-	-	-	-	-	-
Seguridad Nacional	-	-	-	-	-	-
Asuntos de Orden Público y de Seguridad Interior	-	-	-	-	-	-
Otros Servicios Generales	-	-	-	-	-	-
<b>Desarrollo Social</b>	-	-	-	-	-	-
Protección Ambiental	-	-	-	-	-	-
Vivienda y Servicios a la Comunidad	-	-	-	-	-	-
Salud	-	-	-	-	-	-
Recreación, Cultura y Otras Manifestaciones Sociales	-	-	-	-	-	-
Educación	-	-	-	-	-	-
Protección Social	-	-	-	-	-	-
Otros Asuntos Sociales	-	-	-	-	-	-
<b>Desarrollo Económico</b>	8,080,375	(291,090)	7,789,285	5,985,399	5,737,670	1,803,886
Asuntos Económicos, Comerciales y Laborales en General	-	-	-	-	-	-
Agropecuaria, Silvicultura, Pesca y Caza	-	-	-	-	-	-
Combustibles y Energía	-	-	-	-	-	-
Minería, Manufacturas y Construcción	-	-	-	-	-	-
Transporte	-	-	-	-	-	-
Comunicaciones	-	-	-	-	-	-
Turismo	8,080,375	(291,090)	7,789,285	5,985,399	5,737,670	1,803,886
Ciencia, Tecnología e Innovación	-	-	-	-	-	-
Otras Industrias y Otros Asuntos Económicos	-	-	-	-	-	-
<b>Otras no Clasificadas en Funciones Anteriores</b>	-	-	-	-	-	-
Transacciones de la Deuda Pública / Costo Financiero de la Deuda	-	-	-	-	-	-
Transferencias, Participaciones y Aportaciones entre Diferentes Niveles y Ordenes de Gobierno	-	-	-	-	-	-
Saneamiento del Sistema Financiero	-	-	-	-	-	-
Adeudos de Ejercicios Fiscales Anteriores	-	-	-	-	-	-
<b>Total del Gasto</b>	<b>8,080,375</b>	<b>(291,090)</b>	<b>7,789,285</b>	<b>5,985,399</b>	<b>5,737,670</b>	<b>1,803,886</b>

Concepto	Egresos					Subejercicio
	Aprobado	Ampliaciones/ (Reducciones)	Modificado	Devengado	Pagado	
<b>Gasto No Etiquetado</b>	<b>8,080,375</b>	<b>(291,090)</b>	<b>7,789,285</b>	<b>5,985,399</b>	<b>5,737,670</b>	<b>1,803,886</b>
<i>Gobierno</i>	-	-	-	-	-	-
Legislación	-	-	-	-	-	-
Justicia	-	-	-	-	-	-
Coordinación de la Política de Gobierno	-	-	-	-	-	-
Relaciones Exteriores	-	-	-	-	-	-
Asuntos Financieros y Hacendarios	-	-	-	-	-	-
Seguridad Nacional	-	-	-	-	-	-
Asuntos de Orden Público y de Seguridad Interior	-	-	-	-	-	-
Otros Servicios Generales	-	-	-	-	-	-
<i>Desarrollo Social</i>	-	-	-	-	-	-
Protección Ambiental	-	-	-	-	-	-
Vivienda y Servicios a la Comunidad	-	-	-	-	-	-
Salud	-	-	-	-	-	-
Recreación, Cultura y Otras Manifestaciones Sociales	-	-	-	-	-	-
Educación	-	-	-	-	-	-
Protección Social	-	-	-	-	-	-
Otros Asuntos Sociales	-	-	-	-	-	-
<i>Desarrollo Económico</i>	<b>8,080,375</b>	<b>(291,090)</b>	<b>7,789,285</b>	<b>5,985,399</b>	<b>5,737,670</b>	<b>1,803,886</b>
Asuntos Económicos, Comerciales y Laborales en Gral.	-	-	-	-	-	-
Agropecuaria, Silvicultura, Pesca y Caza	-	-	-	-	-	-
Combustibles y Energía	-	-	-	-	-	-
Minería, Manufacturas y Construcción	-	-	-	-	-	-
Transporte	-	-	-	-	-	-
Comunicaciones	-	-	-	-	-	-
Turismo	8,080,375	(291,090)	7,789,285	5,985,399	5,737,670	1,803,886
Ciencia, Tecnología e Innovación	-	-	-	-	-	-
Otras Industrias y Otros Asuntos Económicos	-	-	-	-	-	-
<i>Otras no Clasificadas en Funciones Anteriores</i>	-	-	-	-	-	-
Transacciones de la Deuda Pública / Costo Financiero de la Deuda	-	-	-	-	-	-
Transferencias, Participaciones y Aportaciones entre Diferentes Niveles y Ordenes de Gobierno	-	-	-	-	-	-
Saneamiento del Sistema Financiero	-	-	-	-	-	-
Adeudos de Ejercicios Fiscales Anteriores	-	-	-	-	-	-
<b>Gasto Etiquetado</b>	-	-	-	-	-	-
<i>Gobierno</i>	-	-	-	-	-	-
Legislación	-	-	-	-	-	-
Justicia	-	-	-	-	-	-
Coordinación de la Política de Gobierno	-	-	-	-	-	-
Relaciones Exteriores	-	-	-	-	-	-
Asuntos Financieros y Hacendarios	-	-	-	-	-	-
Seguridad Nacional	-	-	-	-	-	-
Asuntos de Orden Público y de Seguridad Interior	-	-	-	-	-	-
Otros Servicios Generales	-	-	-	-	-	-
<i>Desarrollo Social</i>	-	-	-	-	-	-
Protección Ambiental	-	-	-	-	-	-
Vivienda y Servicios a la Comunidad	-	-	-	-	-	-
Salud	-	-	-	-	-	-
Recreación, Cultura y Otras Manifestaciones Sociales	-	-	-	-	-	-
Educación	-	-	-	-	-	-
Protección Social	-	-	-	-	-	-
Otros Asuntos Sociales	-	-	-	-	-	-
<i>Desarrollo Económico</i>	-	-	-	-	-	-
Asuntos Económicos, Comerciales y Laborales en Gral.	-	-	-	-	-	-
Agropecuaria, Silvicultura, Pesca y Caza	-	-	-	-	-	-
Combustibles y Energía	-	-	-	-	-	-
Minería, Manufacturas y Construcción	-	-	-	-	-	-
Transporte	-	-	-	-	-	-
Comunicaciones	-	-	-	-	-	-
Turismo	-	-	-	-	-	-
Ciencia, Tecnología e Innovación	-	-	-	-	-	-
Otras Industrias y Otros Asuntos Económicos	-	-	-	-	-	-
<i>Otras no Clasificadas en Funciones Anteriores</i>	-	-	-	-	-	-
Transacciones de la Deuda Pública / Costo Financiero de la Deuda	-	-	-	-	-	-
Transferencias, Participaciones y Aportaciones entre Diferentes Niveles y Ordenes de Gobierno	-	-	-	-	-	-
Saneamiento del Sistema Financiero	-	-	-	-	-	-
Adeudos de Ejercicios Fiscales Anteriores	-	-	-	-	-	-
<b>Total del Egresos</b>	<b>8,080,375</b>	<b>(291,090)</b>	<b>7,789,285</b>	<b>5,985,399</b>	<b>5,737,670</b>	<b>1,803,886</b>

Concepto	Egresos					Subejercicio
	Aprobado	Ampliaciones/ (Reducciones)	Modificado	Devengado	Pagado	
<b>Gasto No Etiquetado</b>	<b>4,314,169</b>	<b>(165,231)</b>	<b>4,148,938</b>	<b>3,057,135</b>	<b>2,870,457</b>	<b>1,091,803</b>
<i>Personal Administrativo y de Servicio Público</i>	<i>4,314,169</i>	<i>(165,231)</i>	<i>4,148,938</i>	<i>3,057,135</i>	<i>2,870,457</i>	<i>1,091,803</i>
<i>Magisterio</i>	-	-	-	-	-	-
<i>Servicios de Salud</i>	-	-	-	-	-	-
<i>Personal Administrativo</i>	-	-	-	-	-	-
<i>Personal Médico, Paramédico y afín</i>	-	-	-	-	-	-
<i>Seguridad Pública</i>	-	-	-	-	-	-
<i>Gastos Asociados a la Implementación de Nuevas Leyes Fed. o Reformas a las Mismas</i>	-	-	-	-	-	-
<i>Nombre del Programa o Ley 1</i>	-	-	-	-	-	-
<i>Nombre del Programa o Ley 2</i>	-	-	-	-	-	-
<i>Sentencias Laborales Definitivas</i>	-	-	-	-	-	-
<b>Gasto Etiquetado</b>	<b>-</b>	<b>-</b>	<b>-</b>	<b>-</b>	<b>-</b>	<b>-</b>
<i>Personal Administrativo y de Servicio Público</i>	<i>-</i>	<i>-</i>	<i>-</i>	<i>-</i>	<i>-</i>	<i>-</i>
<i>Magisterio</i>	<i>-</i>	<i>-</i>	<i>-</i>	<i>-</i>	<i>-</i>	<i>-</i>
<i>Servicios de Salud</i>	<i>-</i>	<i>-</i>	<i>-</i>	<i>-</i>	<i>-</i>	<i>-</i>
<i>Personal Administrativo</i>	<i>-</i>	<i>-</i>	<i>-</i>	<i>-</i>	<i>-</i>	<i>-</i>
<i>Personal Médico, Paramédico y afín</i>	<i>-</i>	<i>-</i>	<i>-</i>	<i>-</i>	<i>-</i>	<i>-</i>
<i>Seguridad Pública</i>	<i>-</i>	<i>-</i>	<i>-</i>	<i>-</i>	<i>-</i>	<i>-</i>
<i>Gastos Asociados a la Implementación de Nuevas Leyes Fed. o Reformas a las Mismas</i>	<i>-</i>	<i>-</i>	<i>-</i>	<i>-</i>	<i>-</i>	<i>-</i>
<i>Nombre del Programa o Ley 1</i>	<i>-</i>	<i>-</i>	<i>-</i>	<i>-</i>	<i>-</i>	<i>-</i>
<i>Nombre del Programa o Ley 2</i>	<i>-</i>	<i>-</i>	<i>-</i>	<i>-</i>	<i>-</i>	<i>-</i>
<i>Sentencias Laborales Definitivas</i>	<i>-</i>	<i>-</i>	<i>-</i>	<i>-</i>	<i>-</i>	<i>-</i>
<b>Total del Gasto en Servicios Personales</b>	<b>4,314,169</b>	<b>(165,231)</b>	<b>4,148,938</b>	<b>3,057,135</b>	<b>2,870,457</b>	<b>1,091,803</b>





Fideicomiso Centro de Congresos y Convenciones Morelos.  
Estado Analítico del Ejercicio del Presupuesto de Egresos  
Clasificación Económica (por Tipo de Gasto)  
Del 1 de enero al 31 de diciembre de 2022  
(Cifras en Pesos)



Concepto	Egresos					
	Aprobado	Ampliaciones/ (Reducciones)	Modificado	Devengado	Pagado	Subejercicio
	1	2	3 = (1 + 2)	4	5	6 = (3 - 4)
Gasto Corriente	8,080,375	(318,090)	7,762,285	5,958,399	5,710,670	1,803,886
Gasto de Capital	-	27,000	27,000	27,000	27,000	-
Amortización de la Deuda y Disminución de Pasivos	-	-	-	-	-	-
Pensiones y Jubilaciones	-	-	-	-	-	-
Participaciones	-	-	-	-	-	-
<b>Total del Gasto</b>	<b>8,080,375</b>	<b>(291,090)</b>	<b>7,789,285</b>	<b>5,985,399</b>	<b>5,737,670</b>	<b>1,803,886</b>







# Información Programática

CUENTA PÚBLICA  
FIDEICOMISO CENTRO DE CONGRESOS  
Y CONVENCIONES MORELOS  
ENERO-DICIEMBRE

2022



Concepto	Egresos					Subejercicio
	Aprobado	Ampliaciones/ (Reducciones)	Modificado	Devengado	Pagado	
	1	2	3 = (1 + 2.)	4	5	
<b>Programas</b>	-	-	-	-	-	-
<b>Subsidios: Sector Social y Privado o Ent. Federativas y Municipios</b>	-	-	-	-	-	-
Sujetos a Reglas de Operación	-	-	-	-	-	-
Otros Subsidios	-	-	-	-	-	-
<b>Desempeño de las Funciones</b>	8,080,375	(291,090)	7,789,285	5,985,399	5,737,670	1,803,886
Prestación de Servicios Públicos	-	-	-	-	-	-
Provisión de Bienes Públicos	-	-	-	-	-	-
Planeación, Seguimiento y Evaluación de Políticas Públicas	-	-	-	-	-	-
Promoción y Fomento	8,080,375	(291,090)	7,789,285	5,985,399	5,737,670	1,803,886
Regulación y Supervisión	-	-	-	-	-	-
Funciones de las Fuerzas Armadas (Únicamente Gobierno Federal)	-	-	-	-	-	-
Específicos	-	-	-	-	-	-
Proyectos de Inversión	-	-	-	-	-	-
<b>Administrativos y de Apoyo</b>	-	-	-	-	-	-
Apoyo al Proceso Presupuestario y para Mejorar la Eficiencia Institucional	-	-	-	-	-	-
Apoyo a la Función Pública y al Mejoramiento de la Gestión	-	-	-	-	-	-
Operaciones Ajenas	-	-	-	-	-	-
<b>Compromisos</b>	-	-	-	-	-	-
Obligaciones de Cumplimiento de Resolución Jurisdiccional	-	-	-	-	-	-
Desastres Naturales	-	-	-	-	-	-
<b>Obligaciones</b>	-	-	-	-	-	-
Pensiones y Jubilaciones	-	-	-	-	-	-
Aportaciones a la Seguridad Social	-	-	-	-	-	-
Aportaciones a Fondos de Estabilización	-	-	-	-	-	-
Aportaciones a Fondos de Inversión y Reestructura de Pensiones	-	-	-	-	-	-
<b>Programas de Gasto Federalizado (Gobierno Federal)</b>	-	-	-	-	-	-
Gasto Federalizado	-	-	-	-	-	-
<b>Participaciones a Entidades Federativas y Municipios</b>	-	-	-	-	-	-
<b>Costo financiero, deuda o apoyos a deudores y ahorradores de la banca</b>	-	-	-	-	-	-
<b>Adeudos de ejercicios fiscales anteriores</b>	-	-	-	-	-	-
<b>Total del Gasto</b>	<b>8,080,375</b>	<b>(291,090)</b>	<b>7,789,285</b>	<b>5,985,399</b>	<b>5,737,670</b>	<b>1,803,886</b>

Concepto	Estimado/Aprobado	Devengado	Recaudado/Pagado
<b>I. Ingresos Presupuestarios</b>	<b>8,080,375</b>	<b>6,207,779</b>	<b>5,684,736</b>
1. Ingresos del Gobierno de la Entidad Federativa	-	-	-
2. Ingresos del Sector Paraestatal	8,080,375	6,207,779	5,684,736
<b>II. Egresos Presupuestarios</b>	<b>8,080,375</b>	<b>5,985,399</b>	<b>5,737,670</b>
3. Egresos del Gobierno de la Entidad Federativa	-	-	-
4. Egresos del Sector Paraestatal	8,080,375	5,985,399	5,737,670
<b>III. Balance Presupuestario (Superávit o Déficit) (III= I - II)</b>	<b>-</b>	<b>222,380</b>	<b>(52,934)</b>

Concepto	Estimado/Aprobado	Devengado	Recaudado/Pagado
<b>III. Balance presupuestario (Superávit o Déficit)</b>	<b>-</b>	<b>222,380</b>	<b>(52,934)</b>
<b>IV. Intereses, Comisiones y Gastos de la Deuda</b>	<b>-</b>	<b>-</b>	<b>-</b>
<b>V. Balance Primario (Superávit o Déficit) (V= III + IV)</b>	<b>-</b>	<b>222,380</b>	<b>(52,934)</b>

Concepto	Estimado/Aprobado	Devengado	Recaudado/Pagado
<b>A. Financiamiento</b>	<b>-</b>	<b>-</b>	<b>-</b>
<b>B. Amortización de la deuda</b>	<b>-</b>	<b>-</b>	<b>-</b>
<b>C. Financiamiento Neto</b>	<b>-</b>	<b>-</b>	<b>-</b>



# Anexos

CUENTA PÚBLICA  
FIDEICOMISO CENTRO DE CONGRESOS  
Y CONVENCIONES MORELOS  
ENERO-DICIEMBRE

2022









Fideicomiso Centro de Congresos y Convenciones Morelos.  
Relación de Cuentas Bancarias Productivas Específicas  
Al 31 de diciembre de 2022



Clave	Fondo, Programa o Convenio	Datos de la Cuenta Bancaria	
		Institución Bancaria	Número de Cuenta
	<div style="border: 1px solid black; border-radius: 15px; padding: 20px; text-align: center; font-size: 24px; font-weight: bold;">NO APLICA</div>		



**MORELOS**  
2018 - 2024



# Fideicomiso Ejecutivo del Fondo de Competitividad y Promoción del Empleo

CUENTA PÚBLICA CONSOLIDADA  
ENTIDADES PARAESTATALES  
ENERO - DICIEMBRE

2022





# Introducción

CUENTA PÚBLICA  
FIDEICOMISO EJECUTIVO DEL FONDO DE COMPETITIVIDAD Y  
PROMOCIÓN DEL EMPLEO No. 10864  
ENERO - DICIEMBRE

2022



## Introducción

FIDECOMP decide adoptar e implementar los postulados básicos de la Contabilidad Gubernamental a partir del ejercicio 2011 en cumplimiento con los artículos séptimo y cuarto transitorio de la Ley de Contabilidad Gubernamental a efecto de construir junto con los elementos técnicos y normativos que el Consejo Nacional de Armonización Contable (CONAC), la matriz de conversión que permita estar en posibilidad de cumplir con la emisión de información contable y presupuestaria en forma periódica bajo las clasificaciones administrativas, económica, funcional y programática a más tardar el 31 de diciembre de 2012.

La parte relevante de la nueva contabilidad gubernamental es el DEVENGO CONTABLE. Los registros contables de los entes públicos se llevarán con base acumulativa. El ingreso devengado, es el momento contable que se realiza cuando existe jurídicamente el derecho de cobro de impuestos, derechos, productos, aprovechamientos y otros ingresos por parte de los entes públicos. El gasto devengado, es el momento contable que refleja el reconocimiento de una obligación de pago a favor de terceros por la recepción de conformidad de bienes, servicios y obra pública contratados; así como de las obligaciones que derivan de tratados, leyes, decretos, resoluciones y sentencias definitivas.

En el caso de FIDECOMP, el efecto más importante resultado en la aplicación de esta nueva Ley, tiene que ver con el tratamiento de los recursos que se entregan a los distintos proponentes por la asignación autorizada de sus proyectos, sobre los cuales, el FIDECOMP está obligado a supervisar su correcto cumplimiento y aprobación, conforme a los contratos que al efecto se firman. Anteriormente, la entrega de dichos recursos se cargaba a resultados de manera directa y no se llevaba el control contable del devengo de los mismos. Ahora dichos recursos se controlan por proyecto, en una cuenta de balance como derechos por comprobar y en la medida que se cumple documental y físicamente con los contratos firmados, se van registrando en el estado de actividades como gasto real.







# Información Contable

FIDEICOMISO EJECUTIVO DEL FONDO DE COMPETITIVIDAD Y  
PROMOCIÓN DEL EMPLEO No. 10864  
ENERO - DICIEMBRE

2022



Concepto	2022	2021	Concepto	2022	2021
<b>INGRESOS Y OTROS BENEFICIOS</b>			<b>GASTOS Y OTRAS PÉRDIDAS</b>		
<i>Ingresos de la Gestión</i>			<i>Gastos de Funcionamiento</i>		
Impuestos	-	-	Servicios Personales	4,974,608	4,158,211
Cuotas y Aportaciones de Seguridad Social	-	-	Materiales y Suministros	689,476	689,476
Contribuciones de Mejoras	-	-	Servicios Generales	69,431	22,624
Derechos	-	-		4,215,701	3,446,111
Productos	-	-			
Aprovechamientos	-	-	<i>Transferencias, Asignaciones, Subsidios y Otras Ayudas</i>	139,645,073	161,072,627
Ingresos por Venta de Bienes y Prestación de Servicios	-	-	Transferencias Internas y Asignaciones al Sector Público	71,475,105	72,159,203
			Transferencias al Resto del Sector Público	-	-
			Subsidios y Subvenciones	68,169,968	88,913,424
			Ayudas Sociales	-	-
<i>Participaciones, Aportaciones, Convenios, Incentivos Derivados de la Colaboración Fiscal, Fondos Distintos de Aportaciones, Transferencias, Asignaciones, Subsidios y Subvenciones, y Pensiones y Jubilaciones</i>	285,899,292	288,636,811	Pensiones y Jubilaciones	-	-
			Transferencias a Fideicomisos, Mandatos y Contratos Análogos	-	-
			Transferencias a la Seguridad Social	-	-
			Donativos	-	-
			Transferencias al Exterior	-	-
Participaciones, Aportaciones, Convenios, Incentivos Derivados de la Colaboración Fiscal y Fondos Distintos de Aportaciones	-	-			
Transferencias, Asignaciones, Subsidios y Subvenciones, y Pensiones y Jubilaciones	285,899,292	288,636,811	<i>Participaciones y Aportaciones</i>	-	-
			Participaciones	-	-
<i>Otros Ingresos y Beneficios</i>	16,008,692	4,338,617	Aportaciones	-	-
Ingresos Financieros	-	-	Convenios	-	-
Incremento por Variación de Inventarios	14,681,917	3,026,354			
Disminución del Exceso de Estimaciones por Pérdida o Deterioro u Obsolescencia	-	-	<i>Intereses, Comisiones y Otros Gastos de la Deuda Pública</i>	-	-
Disminución del Exceso de Provisiones	-	-	Intereses de la Deuda Pública	-	-
Otros Ingresos y Beneficios Varios	1,326,775	1,312,263	Comisiones de la Deuda Pública	-	-
			Gastos de la Deuda Pública	-	-
			Costo por Coberturas	-	-
			Apoyos Financieros	-	-
<b>Total de Ingresos y Otros Beneficios</b>	<b>301,907,984</b>	<b>292,975,428</b>	<i>Otros Gastos y Pérdidas Extraordinarias</i>	112,887	104,258
			Estimaciones, Depreciaciones, Deterioros, Obsolescencia y Amortizaciones	112,887	104,258
			Provisiones	-	-
			Disminución de Inventarios	-	-
			Aumento por Insuficiencia de Estimaciones por Pérdida o Deterioro u Obsolescencia	-	-
			Aumento por Insuficiencia de Provisiones	-	-
			Otros Gastos	-	-
			<i>Inversión Pública</i>	-	-
			Inversión Pública no Capitalizable	-	-
			<b>Total de Gastos y Otras Pérdidas</b>	<b>144,732,568</b>	<b>165,335,096</b>
			<b>Resultados del Ejercicio (Ahorro/Desahorro)</b>	<b>157,175,416</b>	<b>127,640,332</b>

Bajo protesta de decir verdad declaramos que los Estados Financieros y sus notas, son razonablemente correctos y son responsabilidad del emisor.

CONCEPTO	Año		CONCEPTO	Año	
	2022	2021		2022	2021
<b>ACTIVO</b>			<b>PASIVO</b>		
<b>Activo Circulante</b>			<b>Pasivo Circulante</b>		
Efectivo y Equivalentes	258,583,911	132,230,052	Cuentas por Pagar a Corto Plazo	70,309,153	55,881,481
Derechos a Recibir Efectivo o Equivalentes	101,974,217	67,122,696	Documentos por Pagar a Corto Plazo	-	-
Derechos a Recibir Bienes o Servicios	122,011,214	105,543,959	Porción a Corto Plazo de la Deuda Pública a Largo Plazo	-	-
Inventarios	-	-	Títulos y Valores a Corto Plazo	-	-
Almacenes	-	-	Pasivos Diferidos a Corto Plazo	-	-
Estimación por Pérdida o Deterioro de Activos Circulantes	-	-	Fondos y Bienes de Terceros en Garantía y/o Administración a Corto Plazo	-	-
Otros Activos Circulantes	32,016	32,016	Provisiones a Corto Plazo	-	-
<b>Total de Activos Circulantes</b>	<b>482,601,358</b>	<b>304,928,723</b>	Otros Pasivos a Corto Plazo	86,455	86,455
			<b>Total de Pasivos Circulantes</b>	<b>70,395,608</b>	<b>55,967,936</b>
<b>Activo No Circulante</b>			<b>Pasivo No Circulante</b>		
Inversiones Financieras a Largo Plazo	-	-	Cuentas por Pagar a Largo Plazo	-	-
Derechos a Recibir Efectivo o Equivalentes a Largo Plazo	-	-	Documentos por Pagar a Largo Plazo	-	-
Bienes Inmuebles, Infraestructura y Construcciones en Proceso	350,000	350,000	Deuda Pública a Largo Plazo	-	-
Bienes Muebles	447,473	431,241	Pasivos Diferidos a Largo Plazo	-	-
Activos Intangibles	6,410	6,410	Fondos y Bienes de Terceros en Garantía y/o en Administración a Largo Plazo	-	-
Depreciación, Deterioro y Amortización Acumulada de Bienes	(460,587)	(430,839)	Provisiones a Largo Plazo	-	-
Activos Diferidos	-	-	<b>Total de Pasivos No Circulantes</b>	<b>-</b>	<b>-</b>
Estimación por Pérdida o Deterioro de Activos no Circulantes	-	-	<b>Total del Pasivo</b>	<b>70,395,608</b>	<b>55,967,936</b>
Otros Activos no Circulantes	96,400	159,100	<b>HACIENDA PÚBLICA / PATRIMONIO</b>		
<b>Total de Activos No Circulantes</b>	<b>439,696</b>	<b>515,912</b>	<b>Hacienda Pública / Patrimonio Contribuido</b>	<b>35,593,726</b>	<b>35,656,426</b>
<b>Total del Activo</b>	<b>483,041,054</b>	<b>305,444,635</b>	Aportaciones	35,386,998	35,386,998
			Donaciones de Capital	206,728	269,428
			Actualización de la Hacienda Pública / Patrimonio	-	-
			<b>Hacienda Pública / Patrimonio Generado</b>	<b>377,051,720</b>	<b>213,820,273</b>
			Resultados del Ejercicio (Ahorro / Desahorro)	157,175,416	127,640,332
			Resultados de Ejercicios Anteriores	486,801,071	359,160,739
			Revalúos	-	-
			Reservas	-	-
			Rectificaciones de Resultados de Ejercicios Anteriores	(266,924,767)	(272,980,798)
			<b>Exceso o Insuficiencia en la Actualización de la Hacienda Pública / Patrimonio</b>	<b>-</b>	<b>-</b>
			Resultado por Posición Monetaria	-	-
			Resultado por Tenencia de Activos no Monetarios	-	-
			<b>Total Hacienda Pública / Patrimonio</b>	<b>412,645,446</b>	<b>249,476,699</b>
			<b>Total del Pasivo y Hacienda Pública / Patrimonio</b>	<b>483,041,054</b>	<b>305,444,635</b>

Bajo protesta de decir verdad declaramos que los Estados Financieros y sus notas, son razonablemente correctos y son responsabilidad del emisor.

CONCEPTO	31 de diciembre 2022	31 de diciembre 2021	CONCEPTO	31 de diciembre 2022	31 de diciembre 2021
<b>ACTIVO</b>			<b>PASIVO</b>		
<b>Activo Circulante</b>			<b>Activo Circulante</b>		
Efectivo y Equivalentes	258,583,911	132,230,052	Cuentas por Pagar a Corto Plazo	70,309,153	55,881,481
Efectivo	-	-	Servicios Personales por Pagar a Corto Plazo	-	-
Bancos/Tesorería	6,758	502	Proveedores por Pagar a Corto Plazo	22,644	22,168
Bancos/Dependencias y Otros	-	-	Contratistas por Obras Públicas por Pagar a Corto Plazo	-	-
Inversiones Temporales (Hasta 3 meses)	258,577,153	132,229,550	Participaciones y Aportaciones por Pagar a Corto Plazo	-	-
Fondos con Afectación Específica	-	-	Transferencias Otorgadas por Pagar a Corto Plazo	5,477,987	-
Depósitos de Fondos de Terceros en Garantía y/o Admón.	-	-	Int., Comisiones y Otros Gastos de la Deuda Púb., por Pagar a Corto Plazo	21,592	71,757
Otros Efectivos y Equivalentes	-	-	Retenciones y Contribuciones por Pagar a Corto Plazo	-	-
	101,974,217	67,122,696	Devoluciones de la Ley de Ingresos por Pagar a Corto Plazo	64,786,930	55,787,556
Derechos a Recibir Efectivo o Equivalentes	-	-	Otras Cuentas por Pagar a Corto Plazo	-	-
Inversiones Financieras de Corto Plazo	-	-	Documentos por Pagar a Corto Plazo	-	-
Cuentas por Cobrar a Corto Plazo	101,963,736	67,113,736	Documentos Comerciales por Pagar a Corto Plazo	-	-
Deudores Diversos por Cobrar a Corto Plazo	10,357	7,386	Documentos con Contratistas por Obras Púb., por Pagar a Corto Plazo	-	-
Ingresos por Recuperar a Corto Plazo	-	-	Otros Documentos por Pagar a Corto Plazo	-	-
Deudores por Anticipos de la Tesorería a Corto Plazo	124	1,574	Porción a Corto Plazo de la Deuda Pública a Largo Plazo	-	-
Préstamos Otorgados a Corto Plazo	-	-	Porción a Corto Plazo de la Deuda Pública	-	-
Otros Derechos a Recibir Efectivo o Equiv. a Corto Plazo	-	-	Porción a Corto Plazo de Arrendamiento Financiero	-	-
	122,011,214	105,543,959	Títulos y Valores a Corto Plazo	-	-
Derechos a Recibir Bienes o Servicios	-	-	Pasivos Diferidos a Corto Plazo	-	-
Ant. a Proveedores por Adq. de Bienes y Prest. de Serv. a Corto Plazo	-	-	Ingresos Cobrados por Adelantado a Corto Plazo	-	-
Ant. a Proveedores por Adq. de Bienes Inm. y Muebles a Corto Plazo	-	-	Intereses Cobrados por Adelantado a Corto Plazo	-	-
Ant. a Proveedores por Adq. de Bienes Intangibles a Corto Plazo	-	-	Otros Pasivos Diferidos a Corto Plazo	-	-
Anticipo a Contratistas por Obras Públicas a Corto Plazo	-	-	Fondos y Bienes de Terceros en Garantía y/o Admón. a C. P.	-	-
Otros Derechos a Recibir Bienes o Servicios a Corto Plazo	122,011,214	105,543,959	Fondos en Garantía a Corto Plazo	-	-
Inventarios	-	-	Fondos en Administración a Corto Plazo	-	-
Inventario de Mercancías para Venta	-	-	Fondos Contingentes a Corto Plazo	-	-
Inventario de Mercancías Terminadas	-	-	Fondos de Fideicomisos, Mandatos y Contratos Análogos a Corto Plazo	-	-
Inventario de Mercancías en Proceso de Elaboración	-	-	Otros Fondos de Terceros en Garantía y/o Administración a Corto Plazo	-	-
Inventario de Materias Primas, Mat. y Suministros para Producción	-	-	Valores y Bienes en Garantía a Corto Plazo	-	-
Bienes en Tránsito	-	-	Provisiones a Corto Plazo	-	-
Almacenes	-	-	Provisión para Demandas y Juicios a Corto Plazo	-	-
Estimación por Pérdida o Deterioro de Activos Circulantes	-	-	Provisión para Contingencias a Corto Plazo	-	-
Est. para Ctas. Incobrables por Derechos a Recibir Efectivo o Equiv.	-	-	Otras Provisiones a Corto Plazo	-	-
Estimación por Deterioro de Inventarios	-	-	Otros Pasivos a Corto Plazo	86,455	86,455
	32,016	32,016	Ingresos por Clasificar	86,455	86,455
Otros Activos Circulantes	32,016	32,016	Recaudación por Participar	-	-
Valores en Garantía	-	-	Otros Pasivos Circulantes	-	-
Bienes en Garantía (excluye depósitos de fondos)	-	-			
Bienes Deriv. de Embargos, Decom., Aseguramientos y Dación en Pago	-	-			
Adquisición con Fondos de Terceros	-	-			
	482,601,358	304,928,723	<b>Total de Pasivos Circulantes</b>	<b>70,399,608</b>	<b>55,967,936</b>

CONCEPTO	31 de diciembre 2022	31 de diciembre 2021	CONCEPTO	31 de diciembre 2022	31 de diciembre 2021
<b>Activo No Circulante</b>			<b>Pasivo No Circulante</b>		
Inversiones Financieras a Largo Plazo	-	-	Cuentas por Pagar a Largo Plazo	-	-
Derechos a Recibir Efectivo o Equivalentes a Largo Plazo	-	-	Documentos por Pagar a Largo Plazo	-	-
Bienes Inmuebles, Infraestructura y Const. en Proceso	350,000	350,000	Deuda Pública a Largo Plazo	-	-
Bienes Muebles	447,473	431,241	Pasivos Diferidos a Largo Plazo	-	-
Activos Intangibles	6,410	6,410	Fdos. y Bienes de Terceros en Garantía y/o en Admón. a L.P.	-	-
Depreciación, Deterioro y Amortización Acumulada de Bienes	(460,587)	(430,839)	Provisiones a Largo Plazo	-	-
Activos Diferidos	-	-	<b>Total de Pasivos No Circulantes</b>	-	-
Estimación por Pérdida o Deterioro de Activos no Circulantes	-	-	<b>Total del Pasivo</b>	<b>70,395,608</b>	<b>55,967,936</b>
Otros Activos no Circulantes	96,400	159,100			
<b>Total de Activos No Circulantes</b>	<b>439,696</b>	<b>515,912</b>	<b>HACIENDA PÚBLICA / PATRIMONIO</b>		
<b>Total del Activo</b>	<b>483,041,054</b>	<b>305,444,635</b>	Hacienda Pública / Patrimonio Contribuido	<b>35,593,726</b>	<b>35,656,426</b>
			Aportaciones	35,386,998	35,386,998
			Donaciones de Capital	206,728	269,428
			Actualización de la Hacienda Pública / Patrimonio	-	-
			Hacienda Pública / Patrimonio Generado	<b>377,051,720</b>	<b>213,820,273</b>
			Resultados del Ejercicio (Ahorro / Desahorro)	157,175,416	127,640,332
			Resultados de Ejercicios Anteriores	486,801,071	359,160,739
			Revalúos	-	-
			Reservas	-	-
			Rectificaciones de Resultados de Ejercicios Anteriores	(266,924,767)	(272,980,798)
			<b>Exceso o Insuficiencia en la Actualización de la Hacienda Pública / Patrimonio</b>	-	-
			Resultado por Posición Monetaria	-	-
			Resultado por Tenencia de Activos no Monetarios	-	-
			<b>Total Hacienda Pública / Patrimonio</b>	<b>412,645,446</b>	<b>249,476,699</b>
			<b>Total del Pasivo y Hacienda Pública / Patrimonio</b>	<b>483,041,054</b>	<b>305,444,635</b>

Bajo protesta de decir verdad declaramos que los Estados Financieros y sus notas, son razonablemente correctos y son responsabilidad del emisor.

Concepto	Origen	Aplicación	Concepto	Origen	Aplicación
<b>ACTIVO</b>	<b>92,448</b>	<b>177,688,867</b>	<b>PASIVO</b>	<b>14,427,672</b>	<b>-</b>
<b>Activo Circulante</b>	-	<b>177,672,635</b>	<b>Pasivo Circulante</b>	<b>14,427,672</b>	<b>-</b>
Efectivo y Equivalentes	-	126,353,859	Cuentas por Pagar a Corto Plazo	14,427,672	-
Derechos a Recibir Efectivo o Equivalentes	-	34,851,521	Documentos por Pagar a Corto Plazo	-	-
Derechos a Recibir Bienes o Servicios	-	16,467,255	Porción a Corto Plazo de la Deuda Pública a Largo Plazo	-	-
Inventarios	-	-	Títulos y Valores a Corto Plazo	-	-
Almacenes	-	-	Pasivos Diferidos a Corto Plazo	-	-
Estimación por Pérdida o Deterioro de Activos Circulantes	-	-	Fdos. y Bienes de Terceros en Garantía y/o Admón. a C. P.	-	-
Otros Activos Circulantes	-	-	Provisiones a Corto Plazo	-	-
<b>Activo No Circulante</b>	<b>92,448</b>	<b>16,232</b>	Otros Pasivos a Corto Plazo	-	-
Inversiones Financieras a Largo Plazo	-	-	<b>Pasivo No Circulante</b>	-	-
Derechos a Recibir Efectivo o Equivalentes a Largo Plazo	-	-	Cuentas por Pagar a Largo Plazo	-	-
Bienes Inmuebles, Infraestructura y Constr. en Proceso	-	-	Documentos por Pagar a Largo Plazo	-	-
Bienes Muebles	-	16,232	Deuda Pública a Largo Plazo	-	-
Activos Intangibles	-	-	Pasivos Diferidos a Largo Plazo	-	-
Depreciación, Deterioro y Amort. Acumulada de Bienes	29,748	-	Fdos. y Bienes de Terceros en Garantía y/o Admón. a L. P.	-	-
Activos Diferidos	-	-	Provisiones a Largo Plazo	-	-
Est. por Pérdida o Deterioro de Activos no Circulantes	-	-	<b>HACIENDA PÚBLICA / PATRIMONIO</b>	<b>163,231,447</b>	<b>62,700</b>
Otros Activos no Circulantes	62,700	-	<b>Hacienda Pública / Patrimonio Contribuido</b>	-	<b>62,700</b>
			Aportaciones	-	-
			Donaciones de Capital	-	62,700
			Actualización de la Hacienda Pública / Patrimonio	-	-
			<b>Hacienda Pública / Patrimonio Generado</b>	<b>163,231,447</b>	-
			Resultados del Ejercicio (Ahorro / Desahorro)	29,535,084	-
			Resultados de Ejercicios Anteriores	127,640,332	-
			Revalúos	-	-
			Reservas	-	-
			Rectificaciones de Resultados de Ejercicios Anteriores	6,056,031	-
			<b>Exceso o Insuficiencia en la Actualización de la Hacienda Pública / Patrimonio</b>	-	-
			Resultado por Posición Monetaria	-	-
			Resultado por Tenencia de Activos no Monetarios	-	-

Bajo protesta de decir verdad declaramos que los Estados Financieros y sus notas, son razonablemente correctos y son responsabilidad del emisor.



Concepto	Saldo Inicial 1	Cargos del Período 2	Abonos del Período 3	Saldo Final 4 = (1 + 2 - 3)	Variación del Período (4 - 1)
<b>ACTIVO</b>	<b>305,444,635</b>	<b>1,201,161,319</b>	<b>1,023,564,900</b>	<b>483,041,054</b>	<b>177,596,419</b>
<i>Activo Circulante</i>	<i>304,928,723</i>	<i>1,201,133,791</i>	<i>1,023,461,156</i>	<i>482,601,358</i>	<i>177,672,635</i>
Efectivo y Equivalentes	132,230,052	814,710,964	688,357,105	258,583,911	126,353,859
Derechos a Recibir Efectivo o Equivalentes	67,122,696	307,819,105	272,967,584	101,974,217	34,851,521
Derechos a Recibir Bienes o Servicios	105,543,959	78,603,722	62,136,467	122,011,214	16,467,255
Inventarios	-	-	-	-	-
Almacenes	-	-	-	-	-
Estimación por Pérdida o Deterioro de Activos Circulantes	-	-	-	-	-
Otros Activos Circulantes	32,016	-	-	32,016	-
<b>Activo No Circulante</b>	<b>515,912</b>	<b>27,528</b>	<b>103,744</b>	<b>439,696</b>	<b>(76,216)</b>
Inversiones Financieras a Largo Plazo	-	-	-	-	-
Derechos a Recibir Efectivo o Equivalentes a Largo Plazo	-	-	-	-	-
Bienes Inmuebles, Infraestructura y Constr. en Proceso	350,000	-	-	350,000	-
Bienes Muebles	431,241	68,466	52,234	447,473	16,232
Activos Intangibles	6,410	-	-	6,410	-
Depreciación, Deterioro y Amort. Acumulada de Bienes	(430,839)	21,762	51,510	(460,587)	(29,748)
Activos Diferidos	-	-	-	-	-
Est. por Pérdida o Deterioro de Activos no Circulantes	-	-	-	-	-
Otros Activos no Circulantes	159,100	(62,700)	-	96,400	(62,700)

Bajo protesta de decir verdad declaramos que los Estados Financieros y sus notas, son razonablemente correctos y son responsabilidad del emisor.

Denominación de las Deudas	Moneda de Contratación	Institución o País Acreedor	Saldo Inicial del Periodo	Saldo Final del Periodo
<b>DEUDA PÚBLICA</b>				
<b>Corto Plazo</b>				
<b>Deuda Interna</b>	Pesos		-	-
Instituciones de Crédito			-	-
Títulos y Valores			-	-
Arrendamientos Financieros			-	-
<b>Deuda Externa</b>	Pesos		-	-
Organismos Financieros Internacionales			-	-
Deuda Bilateral			-	-
Títulos y Valores			-	-
Arrendamientos Financieros			-	-
<i>Subtotal a Corto Plazo</i>			-	-
<b>Largo Plazo</b>				
<b>Deuda Interna</b>	Pesos		-	-
Instituciones de Crédito			-	-
Títulos y Valores			-	-
Arrendamientos Financieros			-	-
<b>Deuda Externa</b>	Pesos		-	-
Organismos Financieros Internacionales			-	-
Deuda Bilateral			-	-
Títulos y Valores			-	-
Arrendamientos Financieros			-	-
<i>Subtotal a Largo Plazo</i>			-	-
<b>Otros Pasivos</b>			55,967,936	70,395,608
<b>Total Deuda y Otros Pasivos</b>			55,967,936	70,395,608

Bajo protesta de decir verdad declaramos que los Estados Financieros y sus notas, son razonablemente correctos y son responsabilidad del emisor.

Denominación de la Deuda Pública y Otros Pasivos	Saldo al 31 de Diciembre de 2021	Disposiciones del Periodo	Amortizaciones del Periodo	Revaluaciones, Reclasificaciones y Otros Ajustes	Saldo Final del Periodo	Pago de Intereses del Periodo	Pago de Comisiones y demás costos asociados durante el Periodo
<b>Deuda Pública</b>	-	-	-	-	-	-	-
<b>Corto Plazo</b>	-	-	-	-	-	-	-
<i>Instituciones de Crédito</i>	-	-	-	-	-	-	-
<i>Títulos y Valores</i>	-	-	-	-	-	-	-
<i>Arrendamientos Financieros</i>	-	-	-	-	-	-	-
<b>Largo Plazo</b>	-	-	-	-	-	-	-
<i>Instituciones de Crédito</i>	-	-	-	-	-	-	-
<i>Títulos y Valores</i>	-	-	-	-	-	-	-
<i>Arrendamientos Financieros</i>	-	-	-	-	-	-	-
<b>Otros Pasivos</b>	55,967,936	-	-	-	70,395,608	-	-
<b>Total de la Deuda Pública y Otros Pasivos</b>	55,967,936	-	-	-	70,395,608	-	-
<b>Deuda Contingente<sup>1</sup> (Informativo)</b>							
Deuda Contingente 1	-	-	-	-	-	-	-
Deuda Contingente 2	-	-	-	-	-	-	-
Deuda Contingente xx	-	-	-	-	-	-	-
<b>Valor de Instrumentos Bono Cupón Cero<sup>2</sup></b>							
Instrumento Bono Cupón Cero 1	-	-	-	-	-	-	-
Instrumento Bono Cupón Cero 2	-	-	-	-	-	-	-
Instrumento Bono Cupón Cero 3	-	-	-	-	-	-	-

- 1 Se refiere a cualquier Financiamiento sin fuente o garantía de pago definida, que sea asumida de manera solidaria o subsidiaria por las Entidades Federativas con sus Municipios, organismos descentralizados y empresas de participación estatal mayoritaria y fideicomisos, locales o municipales, y por los Municipios con sus respectivos organismos descentralizados y empresas de participación municipal mayoritaria.
- 2 Se refiere al valor del Bono Cupón Cero que respalda el pago de los créditos asociados al mismo (Activo).

Obligaciones a Corto Plazo	Monto Contratado	Plazo Pactado	Tasa de Interés	Comisiones y Costos Relacionados	Tasa Efectiva
<b>Obligaciones a Corto Plazo (Informativo)</b>					
Crédito 1	-	-	-	-	-
Crédito 2	-	-	-	-	-
Crédito xx	-	-	-	-	-

Bajo protesta de decir verdad declaramos que los Estados Financieros y sus notas, son razonablemente correctos y son responsabilidad del emisor.

Denominación de las Obligaciones Diferentes de Financiamiento	Fecha del Contrato	Fecha de inicio de operación del proyecto	Fecha de vencimiento	Monto de la inversión pactado	Plazo pactado	Monto promedio mensual del pago de la contraprestación	Monto promedio mensual del pago de la contraprestación al pago de inversión	Monto pagado de la inversión al 31 de diciembre de 2022	Monto pagado de la inversión actualizado al 31 de diciembre de 2022	Saldo pendiente por pagar de la inversión al 31 de diciembre de 2022
<b>Asociaciones Público Privadas (APP's)</b>				-		-	-	-	-	-
APP 1				-		-	-	-	-	-
APP 2				-		-	-	-	-	-
APP 3				-		-	-	-	-	-
APP xx				-		-	-	-	-	-
<b>Otros Instrumentos</b>				-		-	-	-	-	-
Otro Instrumento 1				-		-	-	-	-	-
Otro Instrumento 2				-		-	-	-	-	-
Otro Instrumento 3				-		-	-	-	-	-
Otro Instrumento xx				-		-	-	-	-	-
<b>Total de Obligaciones Diferentes de Financiamiento</b>				-		-	-	-	-	-

NO APLICA

Bajo protesta de decir verdad declaramos que los Estados Financieros y sus notas, son razonablemente correctos y son responsabilidad del emisor.

Concepto	Hacienda Pública/Patrimonio Contribuido	Hacienda Pública/Patrimonio Generado de Ejercicios Anteriores	Hacienda Pública/Patrimonio Generado del Ejercicio	Exceso o Insuficiencia en la Actualización de la Hacienda Pública / Patrimonio	TOTAL
<b>Hacienda Pública / Patrimonio Contribuido Neto de 2021</b>	<b>35,656,426</b>	-	-	-	<b>35,656,426</b>
Aportaciones	35,386,998	-	-	-	35,386,998
Donaciones de Capital	269,428	-	-	-	269,428
Actualización de la Hacienda Pública / Patrimonio	-	-	-	-	-
<b>Hacienda Pública / Patrimonio Generado Neto de 2021</b>	-	<b>86,179,941</b>	<b>127,640,332</b>	-	<b>213,820,273</b>
Resultados del Ejercicio (Ahorro / Desahorro)	-	-	127,640,332	-	127,640,332
Resultados de Ejercicios Anteriores	-	359,160,739	-	-	359,160,739
Revalúos	-	-	-	-	-
Reservas	-	-	-	-	-
Rectificaciones de Resultados de Ejercicios Anteriores	-	(272,980,798)	-	-	(272,980,798)
<b>Exceso o Insuficiencia en la Actualización de la Hacienda Pública / Patrimonio Neto de 2021</b>	-	-	-	-	-
Resultado por Posición Monetaria	-	-	-	-	-
Resultado por Tenencia de Activos no Monetarios	-	-	-	-	-
<b>Hacienda Pública / Patrimonio Neto Final de 2021</b>	<b>35,656,426</b>	<b>86,179,941</b>	<b>127,640,332</b>	-	<b>249,476,699</b>
<b>Cambios en la Hacienda Pública / Patrimonio Contribuido Neto de 2022</b>	<b>(62,700)</b>	-	-	-	<b>(62,700)</b>
Aportaciones	-	-	-	-	-
Donaciones de Capital	(62,700)	-	-	-	(62,700)
Actualización de la Hacienda Pública / Patrimonio	-	-	-	-	-
<b>Variaciones de la Hacienda Pública / Patrimonio Generado Neto de 2022</b>	-	<b>127,640,332</b>	<b>35,591,115</b>	-	<b>163,231,447</b>
Resultados del Ejercicio (Ahorro / Desahorro)	-	-	157,175,416	-	157,175,416
Resultados de Ejercicios Anteriores	-	127,640,332	(127,640,332)	-	-
Revalúos	-	-	-	-	-
Reservas	-	-	-	-	-
Rectificaciones de Resultados de Ejercicios Anteriores	-	-	6,056,031	-	6,056,031
<b>Cambios en el Exceso o Insuficiencia en la Actualización de la Hacienda Pública / Patrimonio Neto de 2022</b>	-	-	-	-	-
Resultado por Posición Monetaria	-	-	-	-	-
Resultado por Tenencia de Activos no Monetarios	-	-	-	-	-
<b>Hacienda Pública / Patrimonio Neto Final de 2022</b>	<b>35,593,726</b>	<b>213,820,273</b>	<b>163,231,447</b>	-	<b>412,645,446</b>

Bajo protesta de decir verdad declaramos que los Estados Financieros y sus notas, son razonablemente correctos y son responsabilidad del emisor.

Concepto	2022		2021	
	2022	2021	2022	2021
<b>Flujos de Efectivo de las Actividades de Operación</b>				
<b>Origen</b>				
Impuestos	301,907,984	292,975,428		
Cuotas y Aportaciones de Seguridad Social	-	-		
Contribuciones de Mejoras	-	-		
Derechos	-	-		
Productos	-	-		
Aprovechamientos	-	-		
Ingresos por Venta de Bienes y Prestación de Servicios	-	-		
Participaciones, Aportaciones, Convenios, Incentivos Derivados de la Colaboración Fiscal y Fondos Distintos de Aportaciones	-	-		
Transferencias, Asignaciones, Subsidios y Subvenciones, y Pensiones y Jubilaciones	285,899,292	288,636,811		
Otros Orígenes de Operación	16,008,692	4,338,617		
<b>Aplicación</b>				
Servicios Personales	144,732,568	165,335,096		
Materiales y Suministros	689,476	689,476		
Servicios Generales	69,431	22,624		
Transf. Internas y Asignaciones al Sector Público	4,215,701	3,446,111		
Transferencias al resto del Sector Público	71,475,105	72,159,203		
Subsidios y Subvenciones	-	-		
Ayudas Sociales	68,169,968	88,913,424		
Pensiones y Jubilaciones	-	-		
Transf. a Fideicomisos, Mandatos y Contratos Análogos	-	-		
Transferencias a la Seguridad Social	-	-		
Donativos	-	-		
Transferencias al Exterior	-	-		
Participaciones	-	-		
Aportaciones	-	-		
Convenios	-	-		
Otras Aplicaciones de Operación	112,887	104,258		
<b>Flujos Netos de Efectivo por Actividades de Operación</b>	<b>157,175,416</b>	<b>127,640,332</b>		
<b>Flujos de Efectivo de las Actividades de Inversión</b>				
<b>Origen</b>				
Bienes Inmuebles, Infraestructura y Construcciones en Proceso	14,427,673	37,558,615		
Bienes Muebles	-	-		
Otros Orígenes de Inversión	14,427,673	37,558,615		
<b>Aplicación</b>				
Bienes Inmuebles, Infraestructura y Construcciones en Proceso	45,249,230	51,440,005		
Bienes Muebles	-	-		
Otras Aplicaciones de Inversión	45,249,230	51,440,005		
<b>Flujos Netos de Efectivo por Actividades de Inversión</b>	<b>(30,821,557)</b>	<b>(13,881,390)</b>		
<b>Flujo de Efectivo de las Actividades de Financiamiento</b>				
<b>Origen</b>				
Endeudamiento Neto	-	-		
Interno	-	-		
Externo	-	-		
Otros Orígenes de Financiamiento	-	-		
<b>Aplicación</b>				
Servicios de la Deuda	-	-		
Interno	-	-		
Externo	-	-		
Otras Aplicaciones de Financiamiento	-	-		
<b>Flujos Netos de Efectivo por Actividades de Financiamiento</b>	<b>-</b>	<b>-</b>		
<b>Incremento/Disminución Neta en el Efectivo y Equivalentes al Efectivo</b>	<b>126,353,859</b>	<b>113,758,942</b>		
<b>Efectivo y Equivalentes al Efectivo al Inicio del Ejercicio</b>	<b>132,230,052</b>	<b>18,471,110</b>		
<b>Efectivo y Equivalentes al Efectivo al Final del Ejercicio</b>	<b>258,583,911</b>	<b>132,230,052</b>		

Bajo protesta de decir verdad declaramos que los Estados Financieros y sus notas, son razonablemente correctos y son responsabilidad del emisor.



## Informe de Pasivos Contingentes

**NO APLICA**



**FIDEICOMISO EJECUTIVO DEL FONDO DE COMPETITIVIDAD  
Y PROMOCIÓN DEL EMPLEO (FIDECOMP)  
NOTAS A LOS ESTADOS FINANCIEROS  
AL 31 DE DICIEMBRE DE 2022**

**I. Notas de Desglose- Se amplía la información de los saldos de las cuentas, requiriéndose el desglose de las cuentas específicas de determinados rubros.**

**A) Notas al Estado de Situación Financiera**

**Activo**

**Nota 1 - Efectivo y equivalentes**

Las cuentas bancarias, tanto de cheques como de inversión, corresponden a la institución financiera Banco Interacciones, S.A., Institución de Banca Múltiple, en lo sucesivo Interacciones, quien, a su vez, es la fiduciaria. **Durante el mes de julio de 2018 se fusionaron Banco Mercantil del Norte, S.A., Institución de Banca Múltiple, en lo sucesivo Banorte, con Interacciones siendo Banorte la fusionante y desaparece Interacciones como fusionada.**

**Debido a la fusión antes mencionada, con Banorte, al cierre del mes se tiene una diferencia por aclarar del traspaso de saldo inicial de Interacciones a Banorte por \$7,982. En consecuencia, el saldo de inversiones conforme a los registros contables no ha podido ser conciliado contra la información de Banorte.**

Los saldos mostrados, a la fecha de los estados financieros, muestran los siguientes saldos:

- a) La cuenta No. 300165034 de Banco Interacciones SA muestra un saldo de **\$0**.
- b) La cuenta No. 300165034 de Banco Banorte SA muestra un saldo de **\$6,758**.
- c) El saldo en la cuenta de Inversiones en Valores de Inmediata Realización asciende a **\$258,577,153**.

**Nota 2 – Derechos a recibir Efectivo o Equivalentes**, el saldo al cierre del mes en curso es de **\$101,974,217**; el cual está integrado de la siguiente forma:

	<b>dic-22</b>
<b>1122-91 Transferencias Internas y Asignaciones al Sector Público</b>	<b>\$ -</b>
2013 Parque de la Salud Morelos	7,500,000
2013 Producción y Comercialización del Sirope Agave	863,736
2018 Fortalecimiento y Servicios del Parque Científico y Tecnológico de Morelos	4,000,000
2019 Desarrollo de Proveedores para el Acopio, Beneficio y Comercialización de Arroz Morelos	7,600,000
2019 Programa Impulso Económico a Sectores	82,000,000
<b>Total Cuentas por Cobrar a Corto Plazo</b>	<b>\$ 101,963,736</b>

- a) Las Cuentas por Cobrar a Corto Plazo, representan los adeudos de la Secretaría de Hacienda, el cual será conciliado con la Dirección General de Contabilidad de la Coordinación de Programación y Presupuesto de esa Secretaría, véase detalle en la **Nota 9**.
- b) Derivado del acuerdo 02/6<sup>a</sup> de la novena sesión ordinaria del 24 de junio de 2013, se registra el reintegro del Programa “Parque de la Salud”, por un monto de \$7,500,000 que corresponde al 50% del monto aprobado de dicho proyecto.

El reintegro solicitado al proponente es en especie, según acuerdo 16/9<sup>a</sup> de la novena sesión ordinaria del 11 de septiembre de 2013.

El 3 de agosto de 2016, en el acuerdo 02/2<sup>a</sup> de la segunda sesión extraordinaria, el comité técnico aprueba la cancelación del reintegro que se menciona en el primer párrafo de este inciso.

Con fecha 31 de octubre de 2016, se cancela el movimiento contable de la póliza D00074 del 31 de agosto de 2016, que hace referencia al párrafo anterior, dejando registrado en deudores los \$7,500,000, hasta que el proponente presente la documentación solicitada en dicho acuerdo.

- c) Con fecha 19 de marzo de 2013, se firmó el convenio de colaboración con la empresa “Industria Destiladora de Miacatlán SA de CV”., en la cláusula segunda se especifica que el proponente se compromete a realizar el reintegro del 30% del recurso aprobado para dicho proyecto “Producción y Comercialización del SIROPE agave”, que asciende a la cantidad de \$863,736, dicha cantidad será reintegrada en tres exhibiciones, la primera por \$215,934, la segunda por 302,307.60 y la tercera por \$345,494.40, por lo que se procede a su registro contable.
- d) En el acuerdo de la sesión ordinaria 03/9<sup>a</sup> ordinaria/12-09-2018, los miembros del Comité Técnico rechazan la solicitud del proyecto “Fortalecimiento y Servicios del Parque Científico y Tecnológico Morelos” por lo que aprueban no condonar el reintegro de recursos al FIDECOMP y, en consecuencia, el proyecto citado deberá reintegrar los \$4,000,000, ya que no podrán considerarse como subsidio.
- e) Mediante acuerdo 03/7<sup>a</sup> ordinaria/08-07-19, el comité técnico aprobó el proyecto 2019 Desarrollo de proveedores para el acopio, beneficio y comercialización de arroz Morelos para 1500 Tn por \$8,250,000. En el convenio de colaboración firmado el 29 de agosto de 2019, se estipula en la cláusula quinta la “devolución de los recursos”, los cuales, serán reintegrados en su totalidad por el proponente en un plazo de 12 meses a partir de la primera ministración de recursos, así mismo se establece que para garantizar los recursos entregados, el proponente otorgará las garantías suficientes para el cumplimiento del pago, así mismo en la cláusula sexta “garantías”, el proponente se compromete a garantizar los recursos recibidos con la suscripción de 2 pagarés a título personal cada uno por el importe de \$5,000,000.00, cada uno con la firma de su respectivo deudor solidario.

El 11 de agosto de 2020 en el acuerdo 05/08 de la octava sesión ordinaria, los integrantes del comité autorizan por unanimidad de votos el diferimiento en el pago del recurso otorgado, recorriéndolo de septiembre 2020 a marzo 2021.

Acuerdo 09/04<sup>a</sup> sesión ordinaria/13-04-2021, los miembros de comité técnico autorizan la ampliación por un periodo máximo de doce meses improrrogables, del pago al FIDECOMP por la cantidad de los \$8,250,000, por lo cual solicitan al proponente presentar un esquema de pago contemplando parcialidades previas al cumplimiento del término autorizado; además solicitan exhibir y formalizar con el FIDECOMP una garantía prendaria.

El 04 de mayo de 2021 se reciben dos depósitos, uno por \$23,340.39 por concepto de intereses y el otro por \$ 250,000, que corresponde abono al capital.

El 29 de octubre de 2021 se recibe un depósito, por \$100,000 que corresponde abono al capital.

El 30 de noviembre de 2021 se recibe un depósito, por \$150,000 que corresponde abono al capital.

El 11 de marzo de 2022 se recibe un depósito, por \$50,000 que corresponde abono al capital.

El 05 de mayo de 2022 se recibe un depósito, por \$50,000 que corresponde abono al capital.

El 27 de mayo de 2022 se recibe un depósito, por \$25,000 que corresponde abono al capital.

El 01 de junio de 2022 se recibe un depósito, por \$25,000 que corresponde abono al capital.

f) Se registran los siguientes proyectos, los cuáles constituyen un fondo de garantía que será devuelto con sus respectivos rendimientos al FIDECOMP:

- 2019 Programa para la renovación de Unidades de Transporte Público con o sin itinerario Fijo en el Estado de Morelos, por \$5,000,000
- 2019 Programa impulso económico a sectores estratégicos por \$20,000,000

**2019 Programa para la renovación de Unidades de Transporte Público con o sin itinerario Fijo en el Estado de Morelos:**

- Quedó aprobado por el comité técnico mediante acuerdo 02/06<sup>a</sup> de la sexta sesión extraordinaria del 21 de noviembre de 2019, el importe entregado deberá constituir un fondo de garantía que será devuelto al patrimonio del FIDECOMP en la cantidad que resulte del saldo no ejercido como garantía más los intereses correspondientes, de acuerdo al programa de ejecución aprobado.
- El 20 mayo 2022 reintegran el capital por los \$5,000,000 al FIDECOMP.

**2019 Programa impulso económico a sectores estratégicos:**

- Quedó aprobado por el comité técnico mediante acuerdo 03/06<sup>a</sup> de la sexta sesión extraordinaria del 21 de noviembre de 2019, el importe entregado deberá constituir un fondo de garantía que será devuelto al patrimonio del FIDECOMP en la cantidad que resulte del saldo no ejercido como garantía más los intereses correspondientes, de acuerdo con el programa de ejecución aprobado.
- En acuerdo 02/01<sup>a</sup> sesión extraordinaria/19-04-2021, el comité técnico autoriza la ampliación de recursos por la cantidad de \$10,000,000 y que sumados a los \$20,000,000 otorgados con anterioridad suman \$30,000,000, monto que sigue formando como fondo de garantía, y el cual será devuelto ya sea en su totalidad o bien el remanente no afectado, con sus respectivos rendimientos financieros al FIDECOMP, de acuerdo con el programa de ejecución. El 19 de mayo de 2021, se realiza la transferencia de recursos por los \$10,000,000

- En acuerdo 06/08ª sesión ordinaria/10-08-2021, por mayoría de votos, el Comité Técnico autoriza ampliación de recursos por \$12,000,000, que sumados a los \$30,000,000 otorgados con anterioridad suman \$42,000,000, monto que sigue formando como fondo de garantía, y el cual será devuelto ya sea en su totalidad o bien el remanente no afectado, con sus respectivos rendimientos financieros al FIDECOMP, de acuerdo con el programa de ejecución. El 22 de septiembre de 2021, se realiza la transferencia de recursos por los \$12,000,000
  - En acuerdo 06/01ª sesión ordinaria/ 11-01-2022, el comité técnico autoriza la ampliación de recursos por la cantidad de \$20,000,000 y que sumados a los \$42,000,000 otorgados con anterioridad suman \$62,000,000, monto que sigue formando como fondo de garantía, y el cual será devuelto ya sea en su totalidad o bien el remanente no afectado, con sus respectivos rendimientos financieros al FIDECOMP, de acuerdo con el programa de ejecución. El 15 de marzo de 2022, se realiza la transferencia de recursos por los \$20,000,000.
  - El 13 de enero de 2022, hay un depósito de \$8,276.66 por concepto de rendimientos.
  - En acuerdo 02/03ª sesión Extraordinaria/ 24-05-2022, el comité técnico autoriza la ampliación de recursos por la cantidad de \$20,000,000 y que sumados a los \$62,000,000 otorgados con anterioridad suman \$82,000,000, monto que sigue formando como fondo de garantía, y el cual será devuelto ya sea en su totalidad o bien el remanente no afectado, con sus respectivos rendimientos financieros al FIDECOMP, de acuerdo con el programa de ejecución. El 12 de julio de 2022, se realiza la transferencia de recursos por los \$20,000,000.
- g) En el rubro de **Deudores Diversos por Cobrar a Corto Plazo**, se encuentra registrado: **\$7,464** a Banco Mercantil del Norte, S.A.; que corresponde a la retención de ISR. **\$2,893** a Seguros Sura S.A. de C.V., corresponde al saldo por cobrar de la F 66 emitida por el FIDECOMP, el concepto de la factura es indemnización pérdida total por colisión del automóvil matiz Chevrolet modelo: 2014 serie: KL8MJ6A05EC014331.
- h) El saldo en el rubro de **Deudores por Anticipos de la Tesorería a Corto Plazo**, es de **\$124**; que corresponden al fondo revolvente por gastar.
- i) Como se menciona en la **Nota 19 b)**, de acuerdo a la reforma a la **Norma y Metodología para la Determinación de los Momentos Contables de los Ingresos** publicada en el Diario Oficial de la Federación el 27 de septiembre de 2018, se establece que se deberá registrar el ingreso devengado y recaudado de forma simultánea a la percepción del recurso, excepto por las aportaciones y las resoluciones en firme. Fidecomp adopta esta nueva disposición normativa, a partir de abril de 2020 se comenzó a registrar, **de forma simultánea**, los dos momentos presupuestales del devengado y recaudado al momento efectivo del cobro. Por lo anterior en la información financiera ya no se mostrarán cuentas por cobrar. Sin embargo, FIDECOMP ha adoptado la política de llevar un control de los ingresos devengados, cobrados y por cobrar como se muestra en la **Nota 9** a sus estados financieros.

### Nota 3 – Derechos a Recibir Bienes o Servicios

- a) El importe de **\$122,011,214** corresponde a los recursos ya sea entregados o por entregar a los distintos proponentes por la asignación autorizada de sus proyectos y que están pendientes de comprobar de conformidad a los convenios previamente firmados. Ver Cédula de Información de Proyectos Activos en 2022, 2021, 2020, 2019, 2018, 2017, 2016, 2015, 2014 y 2012, que forma parte de los presentes estados financieros.

<b>SUBSIDIO Y APOYO A PROYECTOS POR COMPROBAR</b>	
Proyecto PICCT 2012	255,577
Centro log prod agroa zona ori	366,238
Inst reac equ mod SARE Cof Tem	214,285
2017 Construcción de muro de contención en el Centro Logístico	573,760
2017 Rehabilitacion del Centro Cultural Jardín Borda	5,002,565
2017 Construcción de Ciclovía Teopanzolco, segunda etapa	2,912,004
2018 Subsidios proyectos productivos Infraestructura, Equip, Maquin, Paquetes Tecnológicos Adquisición Ganado con o sin registro, en los Sectores: Agrícola, Pecuario y Acuícola Productores del Edo Mor (Ejerc 2017-2018)	935,000
2019 Integración de Estrategia de Desarrollo Económico y Energetico Sustentable en el Estado de Morelos	6,100,000
2020 Rehabilitación de Mercado Centro de Jiutepec	529,633
2021 Rehabilitación del entronque Boulevard Cuauhnáhuac - Parque Industrial CIVAC	629,790
2021 Proyecto Ejecutivo para la Rehabilitación de la Bóveda del Mercado Adolfo López Mateos	1,531,900
2022 Orgullo-Morelos Comunidad digital de consumidores y vendedores	450,000
2022 La rehabilitación, construcción y equipamiento de la Cámara Mexicana de la Industria de la Construcción, Delegación Morelos, para fomentar la competitividad y el empleo en Morelos	385,935
2022 Programa Emergente para Reestructuración de Pasivos con Instituciones Financieras	34,788,207
2022 Programa para aumentar competitividad de 22 empresas morelenses mediante certificación ISO 9001:2015 Sistemas de Gestión de la Calidad	1,893,915
2022 Programa de Certificación y transferencia de tecnología para empresas productoras de cerveza artesanal en el Estado de Morelos	9,032
2022 Programa Digitalizate: Estrategias de comercio electrónico para incrementar la competitividad de 50 micro y pequeñas empresas del Estado de Morelos	50,000
2022 Instalación y operación de nodo innovación CREATIVIKA Morelos	1,968,506
Temporada 2022 Orquesta Filarmónica de Morelos, Bening	1,750,000
2022 Formación Empresarial para el Sector Turístico	1,732,000
2022 Programa de Apoyo al Empleo (PAE) 2022	5,149,400
2022 Incremento a la competitividad de los trabajadores del Estado de Morelos	1,233,130
2022 Implementación de la oficina de Enlace Municipal de la Secretaría de Relaciones Exteriores en el Municipio de Puente de Ixtla Morelos	101,578
2022 Proyectos de Desarrollo Social para la Competitividad en el Estado 2022	4,500,000
2022 Rehabilitación en concreto asfáltico de la avenida eje norte sur y habilitación en concreto asfáltico de la calle suspiro, para mantener en stand by, el equipo de transporte de proveedores del parque industrial	16,992,951
2022 Programa para impulso de la industria 4.0 y transformación digital en el sector empresarial de Morelos, mediante foro edición 2022 y programa de entrenamiento intensivo para formación de talento	720,000
2022 Convención Nacional de Directores y Gerentes 2022 para fomentar el turismo sede CANACINTRA	1,000,000
2022 Festival Miquixtli 29 Edición	18,491
2022 Festival Internacional Gastronomico Sabor es Morelos FIGSEM 2022	-
2022 Rehabilitación del área educativa del edificio principal para el inicio de operaciones del CICATA Unidad Morelos	8,000,000
2022 Rehabilitación y modificaciones al mercado municipal Hermenegildo Galeana del municipio de Cuautla Morelos	14,158,465
2022 Festival Luces de Esperanza 2022 2da edición	4,262,172
2022 Competitividad e Innovación en los servicios registrales y notariales del Estado de Morelos	3,796,680
<b>TOTAL SUBSIDIO Y APOYO A PROYECTOS POR COMPROBAR</b>	<b>122,011,214</b>

- b) Asimismo, cuando no se ha fondeado totalmente el proyecto, el pasivo respectivo se reconoce de acuerdo al convenio aprobado por el Comité Técnico y se registra en la cuenta “**Otras cuentas por pagar a corto plazo**” que se presenta en el balance general dentro del pasivo circulante y que se explica en la Nota 7 inciso e).

#### Nota 4 – Otros Activos Circulantes

El importe **\$32,016** de ese rubro representa el depósito en garantía correspondiente al arrendamiento del inmueble dónde están ubicadas las oficinas del Fideicomiso.

#### Nota 5 – Bienes Muebles, Inmuebles e Intangibles

<b>Bienes Inmuebles, Infraestructura y construcciones en proceso:</b>	<b>dic-22</b>
Otros Bienes Inmuebles	350,000
<b>Total Bienes Inmuebles</b>	<b>350,000</b>
<b>Depreciaciones:</b>	
Depreciación Acumulada de Otros Bienes Inmuebles	157,513
<b>Total depreciación acumulada</b>	<b>157,513</b>
<b>Valor neto en libros</b>	<b>192,487</b>
<b>Bienes Muebles:</b>	<b>dic-22</b>
Muebles de Oficina y Estantería	87,491
Equipo de Cómputo y Tecnologías de la Información	277,783
Equipos y Aparatos Audiovisuales	19,499
Otros Equipos de transporte	62,700
<b>Total Bienes Muebles:</b>	<b>447,473</b>
<b>Depreciaciones:</b>	
Depreciación Acumulada de Mobiliario y Equipo de Administración	254,863
Depreciación Acumulada de Equipo de Transporte	41,801
<b>Total depreciación acumulada</b>	<b>296,664</b>
<b>Valor neto en libros</b>	<b>150,809</b>
<b>Activos Intangibles:</b>	<b>dic-22</b>
Software	6,410
<b>Total</b>	<b>6,410</b>
<b>Amortizaciones:</b>	
Amortizaciones	6,410
<b>Total amortización acumulada</b>	<b>6,410</b>
<b>Valor neto en libros</b>	<b>0</b>

- a) A continuación, se detallan los bienes propiedad del FIDECOMP y está integrado de la siguiente forma:

1 Computadora Notebook HP Pavilion DV6620 F-322	14,632
Computadora HP Pavilion S5200	12,000
Tarjeta de Red USB F-3507	518
Computadora HP Pavilion S5625 LA	10,999
Escaner HP Scanjet G4050 Serie CN9BEA60W1	3,297
Escritorio en L Havano	3,232
HC-500 Enfriador-Calentador de Agua	2,854
Horno 1.4	1,738
Frigobar 4PGE	3,350
Cafetera Faberware	711
1 Sillon operativo Negro Mesh-Kb 2 Mod 4503	1,336
3 Escritorios Secretariales	10,500
Mesa de Juntas para 6 personas	3,696
9 Sillas para mesa de juntas	5,400
Sala recibidor	3,904
Mesa especial para maquina PR100	6,032
4 Estantes	13,073
HP Pavilion Touch	9,999
HP Pavilion Touch	9,999
Impresora Brother y Mouse opticos	1,165
Desktop Hacer AC22-760	13,999
Desktop Hacer AC22-760	13,999
Laptop Asus X555QG-XX068T	12,499
Imac	34,999
Escritorio Directivo Wengue	10,399
Videoprojector Epson U42	19,499
DESKTOP HP AIO- 24-XA111LA	17,999
Escritorio en L Sport	3,199
Silla Secretarial Indonesia	1,449
Archivero 2 Gav Ingo Texturizado	1,699
Multifuncional EPSON L3110	4,749
Sillon	8,209
Laptop Huawei Matebook	18,999
Laptop Huawei Matebook	13,999
Computadora Desktop Asus Ios	15,999
Computadora ALL IN ONE HP 24	47,774
Laptop Lenovo IDEAPAD 5-15ITL05 15.6 FULL HD / F 9	20,160
<b>suma el Mobiliario y Equipo de Administración</b>	<b>\$ 384,774</b>
Matiz	62,700
<b>Equipo de transporte</b>	<b>\$ 62,700</b>
<b>Otros Bienes Inmuebles</b>	<b>\$ 350,000</b>
<b>TOTAL DE ACTIVOS FIJOS</b>	<b>\$ 797,474</b>

- b) Se levanta acta circunstanciada N° DG/FIDECOMP/07/13 con fecha 07 de agosto de 2013, para hacer constar **la entrega voluntaria de bienes muebles** por parte del proponente **Maquiladora Generando el Bien Común**, y que pasaran a resguardo de la Dirección General del Fideicomiso Ejecutivo del Fondo de Competitividad y Promoción del Empleo los cuales forman parte de la siguiente integración y se desglosan en relación anterior:



- c) En el caso de que el costo unitario de adquisición sea menor a 35 días de salario mínimo general vigente en el Distrito Federal, podrán registrarse contablemente como un gasto, y si el costo unitario de adquisición sea igual o superior a 35 días de salario mínimo general vigente en el Distrito Federal, se registrarán contablemente como un aumento en el activo. Esto de acuerdo a las reglas específicas del registro y valoración del patrimonio de la CONAC, publicadas en el Diario Oficial de la Federación el 13 de diciembre de 2011.

El 27 de diciembre de 2017 se reforma el costo unitario de adquisición de los bienes muebles e intangibles a que se hace mención en el párrafo anterior y ahora el costo unitario de adquisición, cuando sea menor a 70 veces el valor diario de la UMA (Unidad de Medida Actualizada), podrán registrarse contablemente como un gasto y serán sujetos a los controles correspondientes.

Derivado del párrafo que antecede, las siguientes adquisiciones, fueron registradas como gasto y no como activo fijo, por lo que se relaciona en este rubro solo como dato informativo y control de la existencia de dicho bien:

1. Cafetera 373139, fue adquirida el 01 de julio del 2008, cuyo costo fue de \$429.
  2. Ventilador de Torre 36-EE9084, fue adquirido el 31 de marzo de 2016, cuyo costo fue de \$1,138.
  3. Monitor HP 27, fue adquirido el 03 de marzo de 2019, cuyo costo fue de \$,4,799
  4. Escritorio Velvet, fue adquirido el 24 de marzo de 2019, cuyo costo fue de \$1,949
  5. Silla Piel Gris NY, fue adquirido el 24 de marzo de 2019, cuyo costo fue de \$1,099
  6. Monitor HP 27, fue adquirido el 24 de marzo de 2019, cuyo costo fue de \$1,099
  7. Ventiladores Glendale Bronze, fueron adquiridos 3 ventiladores el 30 de mayo de 2022, cuyo costo fue de \$2,199 cada uno.
  8. 2 sillas ejecutivas grandy, fueron adquiridas el 29 de diciembre de 2022, cuyo costo por ambas es de \$3,043.80
- d) Con fecha 24 de diciembre de 2013, el FIDECOMP transfirió la cantidad de \$400,000 al proponente Asociación Civil de Ejecutivos en Relaciones Industriales del Estado de Morelos, A.C., para desarrollo del proyecto, recurso que se adquirió para la adquisición de 3 vehículos, derivado del incumplimiento parcial de las obligaciones, por parte del proponente, en relación con la comprobación de metas e impactos del proyecto propuesto en el mismo convenio, se acuerda por ambas partes, dar terminado de manera anticipada el convenio de colaboración de fecha 19 de diciembre de 2013, por lo que el proponente hace entrega física de los bienes muebles, así como copia simple de los comprobantes fiscales digitales de los mismos, así como facturas expedidas por el proponente a favor del Fideicomiso, con las especificaciones correspondientes de los vehículos:

F A-73 29/Enero/2018 Matiz Chevrolet Mod. 2014 S.KL8MJ6A05EC014331
F A-74 29/Enero/2018 Matiz Chevrolet Mod. 2014 S.KL8MJ6A00EC012597
F A-74 29/Enero/2018 Aveo Chevrolet Mod. 2014 S.3G1TA5AF9EL121414

El 20 de diciembre de 2022, el FIDECOMP emite una factura de ingresos a Seguros SURA S.A. de C.V., por concepto de indemnización pérdida total por colisión del automóvil matiz Chevrolet modelo: 2014 serie: KL8MJ6A05EC014331., por lo que se da de baja de los bienes en comodato.

- e) Software.- Dos licencias Kaspersky antivirus y dos licencias de Office hogar 2010, por un valor de \$6,410, pesos. Adquiridas en el mes de abril y mayo 2012, respectivamente.
- f) Con el acuerdo 22/4ta sesión ordinaria/22-04-2019, se autoriza dar de baja el mobiliario: Computadora portátil HP Pavilion 14-N037 por \$8,999.
- g) Con el acuerdo 13/4ta sesión ordinaria/12-04-2022, se autoriza dar de baja el mobiliario: Lap Top IDEA PAT S340/15IIL Lenovo por \$52,235.



- h) Derivado del acuerdo 13/8va sesión ordinaria / 09-08-2022, se autorizo dar de baja bienes por ser inservibles, la mayoría de bienes estaban totalmente depreciados a excepción de uno, del cual la diferencia por depreciar fue cargada a resultados a la cuenta contable 5518-01 "DISMINUCIÓN DE BIENES POR PÉRDIDA, OBSOLESCENCIA Y DETERIORO", para efectos informativos a continuación se detallan los bienes dados de baja:

Descripción	No. Serie	Marca	Modelo	Importe	% Dep Acum
Impresora a color laser jet	CNF984407M	HP	CM1017MFP	10,156.00	100%
Impresora laser	06Y8B8GG6A	SAMSUNG	SL-C410W/X	2,499.00	100%
No break triplite 900va	2206hd0om7	TRIPP LITE	OMNI900LCD	2,199.00	100%
No break 900 va	12-1210197	KOBLENZ	9011 USB/R 1	4,341.00	100%
No break T1000 VA INT - / FAX55 MKIN 10 CONTACTOS	10BE180252	COMPLET	T1000	1,862.00	100%
Telefono inalambrico	S/N	PHILLIPS	CD186	869.00	100%
Telefono inalambrico	S/N	PHILLIPS	CD186	869.00	100%
Ventilador torre con control	S/N	LASKO	4820M	2,044.00	
Silla directiva respaldo medio negra con descansabrazos	S/N	ERGO	1558N	1,472.00	100%
				<b>26,311.00</b>	

- i) Derivado del acuerdo 09/10 sesión ordinaria /11-10-2022, se autorizó dar de baja bienes por ser inservibles, para efectos informativos a continuación se detallan:
- Librero de 5 repisas \$1,819
  - 1 SILLON OPERATIVOS NEGROS MESH KB-2 MOD 4503 \$1,336
  - 1 Mouse Laser inalámbrico 4000 FCC ID:C3k1383 Microsoft 1383
- j) Los porcentos aplicados para determinar el valor residual, así como para determinar la vida útil probable son como sigue:

<b>Rubro</b>	<b>% anual de depreciación</b>
Inmuebles	5.00%
Mobiliario y Equipo	10.00%
Equipo de Transporte	20.00%
Equipo de Cómputo	33.33%

La depreciación cargada a los resultados fue de \$ 112,887 al 31 de diciembre de 2022 y \$ 104,258 al 31 de diciembre de 2021.

**Nota 6 – Otros Activos No Circulantes**

Al cierre del mes en curso el saldo es **\$159,100**; el cual está integrado por los bienes en comodato se enuncian a continuación:

F A-73 29/Enero/2018 Matiz Chevrolet Mod. 2014 S.KL8MJ6A05EC014331 \$62,700
F A-74 29/Enero/2018 Aveo Chevrolet Mod. 2014 S.3G1TA5AF9EL121414 \$96,400

El 20 de diciembre de 2022, el FIDECOMP emite una factura de ingresos a Seguros SURA S.A. de C.V., por concepto de indemnización pérdida total por colisión del automóvil matiz Chevrolet modelo: 2014 serie: KL8MJ6A05EC014331., por lo que se da de baja de los bienes en comodato.

**Pasivo**
**Nota 7 – Cuentas por Pagar a Corto Plazo**

Al 31 de diciembre de 2022 este rubro se integra de la siguiente manera:

<b>Pasivo</b>	<b>dic-22</b>
Servicios Personales por Pagar a Corto Plazo	-
Proveedores por Pagar a Corto Plazo	22,644
Transferencias Otorgadas por Pagar a Corto Plazo	5,477,987
Retenciones y Contribuciones a Pagar a Corto Plazo	21,591
Otras Cuentas por Pagar a Corto Plazo	64,786,933
Otros Pasivos a Corto Plazo	86,455
<b>Total</b>	<b>70,395,610</b>

- a) Al cierre del mes en curso no existe adeudo alguno por el concepto de **Servicios Personales por Pagar a Corto Plazo**
- b) En el rubro de **Proveedores por Pagar a Corto Plazo** el saldo asciende a **\$22,644**

<b>Proveedores por Pagar a Corto Plazo</b>	<b>dic-22</b>
Hernández Fonseca y Asociados S.C.	17,370
Tecnicopias Morpasa S.A.de C.V.	5,274
<b>Total</b>	<b>\$22,644</b>

- c) El siguiente concepto corresponde a las **Transferencias Otorgadas por Pagar a Corto Plazo** el saldo asciende a **\$ 5,477,987.**, corresponde al saldo de noviembre 2022.

De conformidad con lo que establece el Artículo 26, Fracción II de la Ley de Desarrollo Económico Sustentable del Estado Libre y Soberano de Morelos, FIDECOMP debe aportar una cantidad cuyo monto no debe ser inferior al 20% de los recursos recaudados del Impuesto sobre Erogaciones por Remuneraciones al Trabajo Personal el ejercicio al **Fondo de Desarrollo Empresarial y Promoción de la Inversión (FIFODEPI)**.

En la Décima Segunda Sesión Ordinaria del 14 de diciembre de 2016, los miembros del Comité autorizan en términos de la Ley de Jóvenes Emprendedores del Estado de Morelos y su Reglamento, transferir, el 5% los recursos recaudados del Impuesto sobre Erogaciones por Remuneraciones al Trabajo Personal el ejercicio al **(FIFODEPI)**.

Conforme al Artículo 26 Fracción II de la Ley de Desarrollo Económico del Estado Libre y Soberano de Morelos, y por el acuerdo 05/11 de la décima primera sesión ordinaria del 10 de noviembre de 2020, los miembros del Comité Técnico autorizan por unanimidad de votos informar al FIFODEPI mediante oficio FIDECOMP/DG/396/2020 de fecha 17 de noviembre de 2020, de la reducción del presupuesto de ingresos 2020 (Tercer cuatrimestre) que se informa en **la Nota 9** último párrafo y que, en consecuencia, no se les transferirá lo correspondiente al Tercer cuatrimestre de 2020, así de igual forma no se transferirá lo correspondiente al mismo período al Fondo de Promoción e Impulso al Joven Emprendedor.

De igual forma, como se explica en al **Nota 19**, FIDECOMP registra sus ingresos al momento en que son efectivamente cobrados, por lo que no se registra cuenta por cobrar por este concepto y, al mismo tiempo, tampoco se registran los pasivos a favor de FIFODEPI y Jóvenes Emprendedores ya que sus transferencias se les harán hasta el momento que FIDECOMP reciba sus participaciones.

- d) El siguiente concepto corresponde a las **Retenciones y Contribuciones por Pagar a Corto Plazo**; en el cual, el adeudo asciende a **\$21,591**; el cual está integrado de la siguiente manera:

<b>Retenciones y Contribuciones por Pagar a Corto Plazo</b>	<b>dic-22</b>
Cruz Vera Blanca Lidia	292
Sánchez Díaz Gabino	292
Vélez Fernández Ana María	2,339
Ramirez Bahena Cristina	362
Sanchez Salgado Erika Gabriela	2,339
De Los Angeles Diego Esquivel Carolina	292
Vazquez Flores Alejandro	198
Alejandro Constantino Escobar Sotelo	104
<b>Total ISR retenido por servicios profesionales</b>	<b>\$6,218</b>
Flores Salinas Jorge Arturo	1,759
<b>Total ISR retenido por arrendamiento</b>	<b>\$1,759</b>
Pons Díaz de León Juan Diego	12,456
<b>Total ISR retenido por asimilados a salarios</b>	<b>\$12,456</b>
Impuesto sobre Erogaciones al Trabajo Personal Subordinado	1,149
<b>Total Impuesto sobre nómina y otros que deriven de una relación laboral</b>	<b>\$1,149</b>
Retención 2 Al Millar para contraloría	9
<b>Total Retención 2 Al Millar para contraloría</b>	<b>\$9</b>
<b>Gran Total Retenciones y Contribuciones por Pagar a Corto Plazo</b>	<b>\$21,591</b>

e) **Otras Cuentas por Pagar a Corto Plazo**, donde el adeudo asciende a **\$ 64,786,933**:

El cual está integrado por los proyectos autorizados que aún no se han pagado totalmente al beneficiario al cierre del mes en curso, a continuación, se detallan dichos proyectos:

<b>SALDOS POR PAGAR DE PROYECTOS AUTORIZADOS</b>	
2019 Integración de Estrategia de Desarrollo Económico y Energetico Sustentable en el Estado de Morelos	6,100,000
2021 Rehabilitación del entronque Boulevard Cuauhnáhuac -Parque	329,861
2021 Proyecto Ejecutivo para la Rehabilitación de la Bóveda del Mercado Adolfo López Mateos	730,800
2022 Orgullo-Morelos Comunidad digital de consumidores y vendedores	385,000
2022 Programa Emergente Para Reestructuración De Pasivos Con Instituciones Financieras	20,000,000
2022 Programa para aumentar competitividad de 22 empresas morelenses mediante certificación ISO 9001:2015 Sistemas de Gestión de la Calidad	1,893,915
2022 Programa Digitalizate : Estrategias de comercio electrónico para incrementar la competitividad de 50 micro y pequeñas empresas del Estado de Morelos	50,000
2022 Instalación y operación de nodo innovación CREATIVIKA Morelos	1,645,194
2022 Temporada 2022 Orquesta Filarmónica de Morelos, Bening	1,750,000
2022 Formación Empresarial para el Sector Turístico	652,000
2022 Incremento a la competitividad de los trabajadores del Estado de Morelos	935,601
2022 Rehabilitación en concreto asfáltico de la avenida eje norte sur y habilitación en concreto asfáltico de la calle suspiro, para mantener en stand by, el equipo de transporte de proveedores del parque industrial Civac	10,805,379
2022 Programa para impulso de la industria 4.0 y transformación digital en el sector empresarial de Morelos, mediante foro edición 2022 y programa de entrenamiento intensivo para formación de talento humano 2da generación	110,000
2022 Rehabilitación del área educativa del edificio principal para el inicio de operaciones del CICATA Unidad Morelos	5,670,666
2022 Rehabilitación y modificaciones al mercado municipal Hermenegildo Galeana del municipio de Cuautla Morelos	11,070,841
2022 Competitividad e Innovación en los servicios registrales y notariales del Estado de Morelos	2,657,676
<b>TOTAL SUBSIDIOS APORTACIONES Y PARTICIPACIONES POR PAGAR</b>	<b>\$ 64,786,933</b>

Y el importe del fondo revolvente por reembolsar al cierre del mes es de \$0.

- f) Por último, en este rubro que corresponde a **Otros Pasivos a Corto Plazo**, donde el adeudo asciende a **\$ 86,454**:

**Ingresos por clasificar**, se conforma por los depósitos no identificados, los cuáles hasta febrero 2021 estaban como partidas en conciliación y en marzo 2021 con póliza D00014, se registran en este rubro.

Los saldos mostrados, a la fecha de los estados financieros, son los siguientes:

- La cuenta No. 300165034 de Banco Interacciones SA **\$1,853**: El 09/enero/2018 se recibe un depósito por \$1,853.
- La cuenta No. 300165034 de Banco Banorte SA **\$84,601**: 02/Agosto/2018 \$11,262, otro por \$19,267, 25/Abril/2019 por \$54,052, 14/Mayo/2019 \$15.08 y 11/Junio/2020 por \$6.35

**B) Notas al Estado de Variaciones en la Hacienda Pública/Patrimonio**

**Nota 8 – La Hacienda Pública y Patrimonio Contribuido** se integra como sigue:

<u>Patrimonio</u>	<u>dic-22</u>
Aportaciones	35,386,998
Donaciones de Capital	206,728
Resultado de Actividades del Ejercicio	157,175,414
Resultado de Ejercicios Anteriores	486,801,071
Rectificaciones de Resultados de Ejercicios Anteriores	(266,924,767)
<b>Total</b>	<b>412,645,444</b>

- Corresponde a la aportación inicial al FIDECOMP de parte de la Tesorería General de la Secretaría de Finanzas y Planeación del Gobierno del Estado de Morelos, derivada de la recaudación acumulada al 31 de mayo de 2007. **\$35,386,998**
- En el mes de agosto de 2014, se realiza donación de bienes muebles por parte de **Maquiladora Generando el Bien Común** por la cantidad de **\$47,628** mismos que forman parte de Patrimonio Contribuido.
- Como resultado de los cambios por la implementación de los postulados básicos de Contabilidad Gubernamental en el ejercicio 2011, así como de las correcciones derivadas de omisiones consecuentes en el registro de las provisiones de diversos ingresos y gastos por el ejercicio 2010, en el Estado de Variaciones en el Patrimonio, las cifras al 31 de diciembre del 2010, fueron adecuadas en su presentación a efectos de su comparabilidad.
- Reclasificaciones importantes que afectaron el patrimonio durante el ejercicio del 2011, provenientes de ejercicios anteriores:
  - Durante el mes de febrero, se realizó la reclasificación recomendada por Auditoría y autorizada por el comité técnico en sesión ordinaria en febrero de 2011; concerniente en la cancelación del saldo deudor del Banco Mercantil del Norte, S.A. en cantidad de **\$6,000**, proveniente de una bonificación de IVA de comisiones bancarias del ejercicio 2007, el cual, nunca se reintegró a la cuenta bancaria y del cual se ha manifestado por parte del Banco

Mercantil del Norte, S.A. que tal saldo es irrecuperable, afectando así, el Patrimonio Generado del Ejercicio 2007 por esta cantidad.

- Durante el mes de Septiembre del ejercicio 2011, se realizó la reclasificación recomendada por la Comisaria Pública del FIDECOMP; concerniente al registro en resultados del ejercicio 2011 del Proyecto Modelo Estatal para la Calidad y Competitividad de las Organizaciones (PMCC), ya que este se autorizó en el ejercicio de 2010 y no se generó el pasivo correspondiente, por lo tanto se registra la reclasificación por \$1,445,920, afectando el Patrimonio Generado del Ejercicio 2010 por esta cantidad.
  - Con oficio SFP/2025-A/2011 de la Secretaría de Finanzas y Planeación del Estado de Morelos, de fecha 30 de diciembre de 2011, que fue presentado al “Comité” en Junio de 2012, se dan las razones y el fundamento para la reducción por \$188,025,803.45 que se hace a los recursos que tenía previstos entregar al FIDECOMP, correspondientes a los derechos de cobro de los meses de marzo a diciembre de 2011, que FIDECOMP tenía por concepto de la administración de los recursos que genera el Impuesto sobre Nómina en el Estado de Morelos, y que están a cargo de Tesorería General del Gobierno del Estado, dependiente de la Secretaría de Finanzas.
  - Con esos elementos, se reconoció al 31 de diciembre de 2011, la disminución por el no cobro de los derechos que sobre el Impuesto sobre Nóminas cobrado en el ejercicio 2011 tenía FIDECOMP; derivada de la reducción a los recursos presupuestados y comprometidos para FIDECOMP y que ascienden a **\$188,025,803.45** en la cuenta de “Estimaciones de cuentas incobrables por derechos a cobrar”. **A mayor abundancia, el Comité Técnico por unanimidad de votos aprobó la cancelación de la cuenta por cobrar de las aportaciones del 2% sobre nómina correspondientes al ejercicio 2011 por el monto de \$188,025,803.45 (Ciento ochenta y ocho millones veinticinco mil ochocientos tres pesos 45/100 M.N.), solicitando se vea reflejada en los estados financieros. En el acuerdo 11/8a Extraordinaria /03-09-12., es por ello que esta aprobación ya se vio reflejada en los Estados Financieros del mes de septiembre de 2012, fecha de aprobación de dicha la cancelación.**
- e) Consecuentemente con lo comentado anteriormente, en el ejercicio 2010, no se provisionaron ingresos por derechos de cobro por el Impuesto sobre Nómina de los meses de noviembre y diciembre de ese ejercicio por **\$30,706,098** así como gastos por transferencias a FIFODEPI pagadas en 2011 correspondientes a los meses de octubre, noviembre y diciembre de dicho ejercicio por un total de **\$10,874,505** En virtud de que los mismos no habían sido depositados en la cuenta de FIDECOMP. Dichos registros se efectuaron en el ejercicio 2011 como partidas extraordinarias afectando ejercicios anteriores.
- Los estados financieros adjuntos reconocen dichos efectos de manera retroactiva, afectando el resultado del ejercicio en comento, solo para efectos de comparabilidad. Las cifras están expresadas a valor monetario constante en cada ejercicio.
- f) En la cuenta de rectificaciones de resultados de ejercicios anteriores se conforma como sigue:
- En enero 2019 en intereses sobre inversiones de ejercicios anteriores se registran \$81,013.46 por concepto de interés sobre inversiones de julio, septiembre, octubre, noviembre y diciembre de 2018, es registro extemporáneo por no contar con los estados de cuenta por parte del Banco.

- En mayo 2019 en gastos de funcionamiento de ejercicios anteriores se registran \$596 por concepto de actualización y recargos del ISR septiembre 2018.
- En junio 2019, los miembros del Comité Técnico autorizan la cancelación de saldos por pagar de los ejercicios 2012,2016,2017, y 2018 al FIFODEPI (Acuerdo 9/6ta sesión ordinaria del 10 de junio de 2019).
- En junio 2021, en gastos de funcionamiento de ejercicios anteriores se registran \$1,571.22 por la corrección a póliza C00039 del 28/Feb/2021 factura WF-0207061212 y \$8,918.37 por corrección a la póliza C00040 del 28/Feb/2021 factura WF-0207061213
- En octubre 2021, en gastos de funcionamiento de ejercicios anteriores se registran \$12,500, por reintegro de la factura I 723 Evento sesión ordinaria Comité Técnico / Observación Comisaria Pública.
- En febrero 2022, en gastos de funcionamiento de ejercicios anteriores se registran \$6,033,500., por la duplicidad de comprobación en el proyecto 2020 Programa reactívale en Morelos Fondo Morelos (FOCIR), autorizado por el Comité Técnico mediante el acuerdo 05/02 de la segunda sesión ordinaria del 15 de febrero de 2022.
- En mayo 2022, en gastos de funcionamiento de ejercicios anteriores se registran \$7,200 del proyecto 2021 Programa de Apoyo al Empleo (PAE) 2021 Morelos y \$1,495 del proyecto 2021 Proyectos de Desarrollo Social para la Competitividad en el Estado 2021, por la duplicidad de comprobación y derivado de la devolución de recursos no ejercidos, autorizado por el Comité Técnico mediante el acuerdo 04 y 07 de la quinta sesión ordinaria del 11 de mayo de 2022.
- En agosto de 2022, derivado del “Proyecto en marcha con PNUD” autorizado por el Comité Técnico del FIDECOMP a través del acuerdo 04/11ª ordinaria del 11/noviembre/2019 por un monto aportado por el FIDECOMP DE \$1,548,242.00 y del cual ya estaba cerrada su comprobación en su totalidad, fueron devueltos un recurso no utilizado por \$13,836.10 el cual fue registrado en esta cuenta descrita por ser un recurso del año 2019.

### C) Notas al Estado de Actividades

#### Nota 9 – Transferencias y Asignaciones

<b>Transferencias y Asignaciones</b>	<b>dic-22</b>
Impuesto sobre Erogaciones por Remuneraciones al Trabajo Personal Subordinado	285,899,292

La cantidad de **\$285,899,292** corresponde a los ingresos efectivamente percibidos por concepto de derechos de cobro que han ingresado a FIDECOMP por concepto de la administración del 50% de los recursos que genera el Impuesto sobre Erogaciones por Remuneraciones al Trabajo Personal en el Estado de Morelos, con fundamento en la Ley General de Hacienda del Estado de Morelos en su Artículo 58-BIS-9; y que están a cargo de Tesorería General del Gobierno del Estado, dependiente de la Secretaría de Finanzas y Planeación.

Como se menciona en la **Nota 19 b)**, los ingresos devengados y recaudados se registrarán en forma simultánea al ser cobrados, de acuerdo a la nueva normatividad vigente de la CONAC.

Por lo anterior, a continuación, se muestra el desglose de los ingresos devengados, cobrados y por cobrar como siguen:



**FIDEICOMISO EJECUTIVO DEL FONDO DE COMPETITIVIDAD Y PROMOCIÓN DEL EMPLEO**  
**Información Nota 9, ingresos por recibir**

	DEVENGADO		COBRADO		POR COBRAR
	IMPORTE	FECHA CFDI	IMPORTE	FECHA DE PAGO	POR COBRAR
<b>2021</b>					
MARZO 2020	18,181,890.50	10-jun-20	18,181,890.50	20-ene-21	-
ABRIL 2020	15,967,802.50	10-jun-20	15,967,802.50	02-mar-21	-
MAYO 2020	16,215,937.50	10-jun-20	16,215,937.50	02-mar-21	-
JUNIO 2020	29,298,382.00	08-jul-20	29,298,382.00	23-mar-21	-
JULIO 2020	17,172,529.00	26-ago-20	17,172,529.00	27-abr-21	-
AGOSTO 2020	14,798,498.00	30-dic-20	14,798,498.00	25-may-21	-
ENERO 2021	31,565,821.00	04-mar-21	31,565,821.00	16-jun-21	-
FEBRERO 2021	18,723,551.50	11-mar-21	18,723,551.50	26-jul-21	-
MARZO 2021	18,618,310.50	14-abr-21	18,618,310.50	26-ago-21	-
ABRIL 2021	21,814,704.50	06-may-21	21,814,704.50	26-ago-21	-
MAYO 2021	20,476,335.00	04-jun-21	20,476,335.00	22-oct-21	-
JUNIO 2021	26,426,452.50	09-jul-21	26,426,452.50	09-nov-21	-
JULIO 2021	19,789,261.50	04-ago-21	19,789,261.50	15-dic-21	-
AGOSTO 2021	19,587,334.50	06-sep-21	19,587,334.50	29-dic-21	-
SEPTIEMBRE 2021	18,181,655.00	11-oct-21			18,181,655.00
OCTUBRE 2021	0.00				-
NOVIEMBRE 2021	0.00				-
DICIEMBRE 2021	0.00				-
	<u>306,818,465.50</u>		<u>288,636,810.50</u>		<u>18,181,655.00</u>

**Ingresos en estado de actividades del año**

	DEVENGADO		COBRADO		POR COBRAR
	IMPORTE	FECHA CFDI	IMPORTE	FECHA DE PAGO	POR COBRAR
<b>2022</b>					
SEPTIEMBRE 2021	18,181,655.00	11-oct-21	18,181,655.00	02-mar-22	-
ENERO 2022	32,228,748.50	09-feb-22	32,228,748.50	17-feb-22	-
FEBRERO 2022	20,885,278.50	07-mar-22	20,885,278.50	28-mar-22	-
MARZO 2022	20,057,247.00	08-abr-22	20,057,247.00	13-may-22	-
ABRIL 2022	22,923,222.00	10-may-22	22,923,222.00	13-jun-22	-
MAYO 2022	24,066,229.50	09-jun-22	24,066,229.50	29-jul-22	-
JUNIO 2022	30,513,591.00	22-jul-22	30,513,591.00	30-ago-22	-
JULIO 2022	24,506,038.00	05-ago-22	24,506,038.00	13-sep-22	-
AGOSTO 2022	26,620,487.50	09-sep-22	26,620,487.50	14-oct-22	-
SEPTIEMBRE 2022	21,750,653.00	07-oct-22	21,750,653.00	14-nov-22	-
OCTUBRE 2022	22,254,195.00	10-nov-22	22,254,195.00	29-nov-22	-
NOVIEMBRE 2022	21,911,946.50	06-dic-22	21,911,946.50	27-dic-22	-
DICIEMBRE 2022	25,202,570.00	30-dic-22			25,202,570.00
	<u>311,101,861.50</u>		<u>285,899,291.50</u>		<u>25,202,570.00</u>

**Ingresos en estado de actividades del año**

**COMENTARIOS A LOS INGRESOS DE 2021:**

- El 20 de enero de 2021, se recauda el ingreso correspondiente a marzo 2020.
- El 02 de marzo de 2021, se recauda el ingreso correspondiente a abril y mayo 2020
- El 23 de marzo de 2021, se recauda el ingreso correspondiente a junio 2020
- El 27 de abril de 2021, se recauda el ingreso correspondiente a julio 2020
- El 25 de mayo de 2021, se recauda el ingreso correspondiente a agosto 2020
- El 16 de junio de 2021, se recauda el ingreso correspondiente a enero 2021
- El 26 de julio de 2021, se recauda el ingreso correspondiente a febrero 2021
- El 26 de agosto de 2021, se recauda el ingreso correspondiente a marzo y abril 2021
- El 22 de octubre de 2021, se recauda el ingreso correspondiente a mayo 2021
- El 09 de noviembre de 2021, se recauda el ingreso correspondiente a junio 2021
- El 15 de diciembre de 2021, se recauda el ingreso correspondiente a julio 2021
- El 29 de diciembre de 2021, se recauda el ingreso correspondiente a agosto 2021

Mediante oficio número SH/1257/2021, la Secretaría de Hacienda del Estado de Morelos informo que no nos va a entregar las participaciones del último trimestre de 2021, debido a la situación social y económica que prevalece en el país y, en específico, en el Estado de Morelos, debido al virus SARS-CoV2 (COVID-19), y de que se ha requerido de la implementación de medidas urgentes e indispensables con el objeto de combatir dicha enfermedad, como son la ejecución de acciones de redireccionamiento de recursos autorizados en el ejercicio fiscal 2021.

Derivado de lo anterior, dados los alcances de la prolongada pandemia, además de una postergada recuperación de ingresos en el ejercicio 2021, motivo de una restricción presupuestal para nuestra Entidad.

Se han considerado nuevamente las medidas de racionalidad y austeridad en el gasto público, mediante el “Decreto por el que se establecen las medidas extraordinarias de racionalidad y austeridad de la Administración Pública Estatal que permitirán hacer frente a la atención de la contingencia sanitaria en el Estado de Morelos”, publicado en el Periódico Oficial Tierra y Libertad número 5855 del 14 de agosto de 2020, que complementando con el Diverso por el que se establecen las disposiciones de austeridad del gasto público para la Administración Pública del Estado de Morelos, publicado en el mismo Órgano de Difusión número 5652, del 21 de noviembre de 2018, constituyan bases para adoptar medidas de disciplina del gasto del ejercicio presupuestal, para administrar los recursos públicos de manera óptima y generar un balance presupuestario sostenible.

En tal sentido, y con fundamento en lo establecido en el artículo décimo quinto, así como en su primer párrafo del artículo trigésimo octavo del Decreto número Mil Ciento Cinco por el que se aprueba el Presupuesto de Egresos del Gobierno del Estado de Morelos para el ejercicio fiscal del 01 de enero al 31 de diciembre de 2021, en el artículo 58 BIS-9 de la Ley General Hacienda del Estado de Morelos, así como el artículo 15, fracción II, de la Ley de Disciplina Financiera de las Entidades Federativas y los Municipios.

**COMENTARIOS A LOS INGRESOS DE 2022:**

- El 17 de febrero de 2022, se recauda el ingreso correspondiente a enero 2022.
- El 02 de marzo de 2022, se recauda el ingreso correspondiente a septiembre 2021.
- El 28 de marzo de 2022, se recauda el ingreso correspondiente a febrero 2022.
- El 13 de mayo de 2022, se recauda el ingreso correspondiente a marzo 2022.
- El 13 de junio de 2022, se recauda el ingreso correspondiente a abril 2022.
- El 29 de julio de 2022, se recauda el ingreso correspondiente a mayo 2022.

- El 30 de agosto de 2022, se recauda el ingreso correspondiente a junio 2022.
- El 13 de septiembre de 2022, se recauda el ingreso correspondiente a julio 2022.
- El 14 de octubre de 2022, se recauda el ingreso correspondiente a agosto 2022.
- El 14 de noviembre de 2022, se recauda el ingreso correspondiente a septiembre 2022.
- El 29 de noviembre de 2022, se recauda el ingreso correspondiente a octubre 2022.
- El 27 de diciembre de 2022, se recauda el ingreso correspondiente a noviembre 2022.

**Nota 10 – Ingresos financieros**

Representan los intereses bancarios ganados por las inversiones en valores de los recursos del Fideicomiso al cierre del mes en curso ascienden a **\$ 14,681,917** pesos.

**Nota 11 – Otros Ingresos y Beneficios Varios**

- a) Asimismo, en el ejercicio del 2022 el monto de reintegros de rendimientos por el periodo alcanza la cantidad de **\$ 1,263,786** pesos
- b) Y **\$4** que corresponde a redondeos en partidas.
- c) **\$62,985**, corresponde a la Indemnización pérdida total por colisión.

**Nota 12 – Reintegro de Proyectos Asignados**

- a) Esta cuenta corresponde a las cantidades debidamente comprobadas de los distintos proyectos activos a la fecha de los presentes Estados Financieros (Ver “Estado de Proyectos” que contiene la información de Proyectos Activos de 2012 a 2022).
- b) Asimismo, en el ejercicio del 2022 el importe representado por economías reintegradas de los proyectos, asciende a la cantidad de **\$18,181,945** pesos.

**Nota 13 – Gastos de funcionamiento**

<b>Servicios Personales</b>	<b>dic-22</b>	<b>dic-21</b>
Remuneraciones al Personal de Carácter Permanente	0	0
Remuneraciones al Personal de Carácter Transitorio	689,476	689,476
Remuneraciones Adicionales y Especiales	0	0
Seguridad Social	0	0
<b>Total</b>	<b>689,476</b>	<b>689,476</b>

<b>Materiales y Suministros</b>	<b>dic-22</b>	<b>dic-21</b>
Materiales de Administración, Emisión de Documentos y Artículos Oficiales	55,955	55,956
Alimentos y utensilios	7,903	4,207
Materiales y Artículos de Construcción y de Reparación	1,020	129
Productos Químicos, Farmacéuticos y de Laboratorio	0	0
Combustibles, Lubricantes y Aditivos	3,193	2,420
Vestuario, Blancos, Prendas de Protección y Artículos Deportivos	0	0
Herramientas, Refacciones y Accesorios Menores	1,359	0
<b>Total</b>	<b>69,430</b>	<b>62,712</b>

<b>Servicios Generales</b>	<b>dic-22</b>	<b>dic-21</b>
Servicios Básicos	25,162	23,472
Servicios de Arrendamiento	278,478	250,378
Servicios Profesionales, Científicos y Técnicos y Otros Servicios	3,029,912	2,818,873
Servicios Financieros, Bancarios y Comerciales	275,329	273,773
Servicios de Instalación, Reparación, Mantenimiento y Conservación	47,005	34,453
Servicios de Comunicación Social y Publicidad	0	0
Servicios de Traslado y Viáticos	15,042	15,500
Servicios Oficiales	0	15,873
Otros Servicios Generales	544,774	13,788
<b>Total</b>	<b>4,215,702</b>	<b>3,446,110</b>

**D) Notas al Estado de Flujos de Efectivo**

**Nota 14 - Efectivo y equivalentes**

1. El análisis de los saldos inicial y final que figuran en la última parte del Estado de Flujos de Efectivo en la cuenta de efectivo y equivalentes es como sigue:

	<b>dic-22</b>	<b>dic-21</b>
Efectivos en caja	-	-
Bancos	6,758	502
Inversiones temporales	258,577,153	132,229,550
<b>Total Efectivo y equivalentes</b>	<b>258,583,911</b>	<b>132,230,052</b>

2. Conciliación de los Flujos de Efectivo Netos de las Actividades de Operación y la cuenta de Ahorro/Desahorro antes de Rubro Extraordinarios.

	<b>2022</b>
<b>Ahorro/Desahorro antes de Rubros Extraordinarios</b>	<b>(3,658,219)</b>
Depreciación	112,887
Amortización	
Incremento en las provisiones	(14,427,673)
Incremento en inversiones producido por revaluación	
Ganancia/pérdida en la venta de propiedad, plante y equipo	
Incremento en cuentas por cobrar	(16,467,254)
Partidas extraordinarias	160,896,533
<b>Flujos netos de efectivo por actividades de operación</b>	<b>126,456,274</b>

3. Conciliación entre los ingresos presupuestarios y contables, así como entre los egresos presupuestarios y gastos contables.

		<b>2022</b>
1. Ingresos Presupuestarios		\$267,717,637
2. <b>más</b> Ingresos contables no presupuestarios		34,190,346
Ingresos financieros	\$14,681,916.00	
Otros Ingresos y Beneficios Varios	\$1,326,775	
Recuperación de seguros	\$0	
Otros Ingresos contables no presupuestarios	\$18,181,655	
3. <b>menos</b> Ingresos presupuestarios no contables		0
4. Ingresos contables		<b>\$301,907,983</b>

		<b>2022</b>
1. Total de Egresos (Presupuestarios)		\$206,553,121
2. <b>menos</b> Egresos presupuestarios no contables		99,371
Mobiliario y Equipo de Administración	99,371	
Mobiliario y Equipo Educativo y Recreativo	0	
Equipo de Defensa y Seguridad	0	
Intangibles	0	
Otros gastos	\$0	
3. <b>más</b> Egresos contables no presupuestarios		-61,721,181
Estimaciones, depreciaciones, deterioros, obsolescencia y amortización	\$112,887	
Otros gastos	-\$61,834,068	
4. Total de Gasto Contable.		<b>\$144,732,569</b>

**II. Notas de Memoria (Cuentas de orden)- Comprende todas aquellas que mantienen al día la memoria de las operaciones que no han sido realizadas, pero que podrían darse en un futuro; asimismo, indican si existen derechos u obligaciones de terceros en posesión del ente y, por lo mismo, no afectan las cifras mostradas en el Estado de Situación Financiera y solamente se incorporan con fines de recordatoria y de control.**

**Nota 15 – Cuentas de Orden Contables**

- a) Las cuentas de orden se utilizan para registrar movimientos de valores que no afecten o modifiquen el balance del ente contable, sin embargo, su incorporación en libros es necesaria con fines de recordatorio contable, de control y en general sobre los aspectos administrativos, o bien para consignar sus derechos o responsabilidades contingentes que pueden o no presentarse en el futuro.

Las cuentas de orden contable Cartera de Proyectos Factibles / Proyectos factibles por fondear se integra de la siguiente manera:

NOMBRE DEL PROYECTO FACTIBLE	IMPORTE
Rehabilitación de activos del sistema de enfriamiento que opera y administra el Fideicomiso Centro de Congresos y Convenciones Morelos	1,498,563
Directorio y mapa digital de parques industriales y empresas exportadoras	1,080,000
Expo y Foro China México de Comercio e Inversión en Morelos Edición 2022	3,760,000
Reactivación económica Mediante la Rehabilitación y Equipamiento de Obras Complementarias en el Jardín Municipal, Teatro y Mercado del Centro Histórico del Municipio de Tetecala	5,519,416
Encuentro Nacional de Productores de Agave	5,191,000
Desarrollo de Cadenas de valor alimentarias productivas y sostenibles para la internacionalización	2,221,000
Programa de Desarrollo Ágil para desarrollo empresarial SDEYT-CCE	1,770,645
Rehabilitación y modificación al mercado municipal Gral. Ignacio Zaragoza del Municipio de Yauatepec Morelos	11,444,373
<b>TOTAL</b>	<b>32,484,997</b>

**III. Notas de Gestión Administrativa- Son todas aquellas que revelan el panorama general del medio económico en el que se desempeña el ente público, quién es, a que se dedica, etc. y tienen como objetivo proporcionar al lector un punto de partida para la interpretación de los estados financieros.**

**Nota 16 – Introducción, Autorización e Historia**

Con fecha veintisiete de diciembre del año dos mil seis, se publicó en el Periódico Oficial “Tierra y Libertad” el Decreto número Ciento Treinta y Siete por el que se adiciona un Capítulo Séptimo Bis

a la Ley General de Hacienda del Estado de Morelos, que se integra por los artículos 58 Bis-1, 58 Bis-2, 58 Bis-3, 58 Bis-4, 58 Bis-5, 58 Bis-6, 58 Bis-7, 58 Bis-8, 58 Bis-9 y 58 Bis-10, en el cual se establece el Impuesto Sobre Nóminas, actualmente del Impuesto Sobre Erogaciones por Remuneraciones al Trabajo Personal cuyo objeto es pago que en efectivo o en especie realicen las personas Jurídico-Individuales (físicas) o Jurídico-Colectivas (morales), en el Estado de Morelos, por concepto de remuneraciones al trabajo personal prestado bajo la subordinación de las mismas con carácter de patrón; asimismo se determina que los recursos que genere el del Impuesto Sobre Erogaciones por Remuneraciones al Trabajo Personal serán destinados para integrar el Fondo de Competitividad y Promoción del Empleo, que para la administración de dichos recursos se constituirá un fideicomiso ejecutivo, y para la aplicación y destino de los mismos se conformara un Comité Técnico. Fecha de creación del Ente. 07 de Julio del 2007. Principales cambios en su estructura. Inscripción al RFC el 18 de noviembre de 2010.

De conformidad con el artículo vigésimo primero de la ley de ingresos del Gobierno del Estado de Morelos para el ejercicio fiscal de 2012, publicada en el Periódico Oficial “Tierra y Libertad número 4940, de fecha 21 de diciembre de 2011, se reforma al artículo 58 BIS-9 de la Ley General de Hacienda del Estado de Morelos, para quedar como sigue: “Artículo 58 BIS-9.- Del total de recursos que genere el Impuesto Sobre Erogaciones por Remuneraciones al Trabajo Personal, se destinará un cincuenta para la integración del Fondo de Competitividad y Promoción del Empleo”. El Comité Técnico del Fideicomiso Fondo de Competitividad y Promoción del Empleo tiene como atribución específica, entre otras, la de autorizar los programas y proyectos relativos al incremento de la competitividad y promoción del empleo con el objeto de autorizar la aplicación y destino de los recursos que los integran, y se encuentra conformado de acuerdo a su Reglamento publicado en el Periódico Oficial “Tierra y Libertad” de fecha veintiocho de febrero de 2007.

Del ingreso que recibe el FIDECOMP del Impuesto Sobre Erogaciones por Remuneraciones al Trabajo Personal, destinará 20 % para el Fondo de Desarrollo Empresarial y Promoción de la Inversión (FIFODEPI) y el 5% para Fondo de Promoción e Impulso al “JOVEN EMPRENDEDOR

#### **Nota 17 – Organización, Régimen, Actividad y Objeto Social**

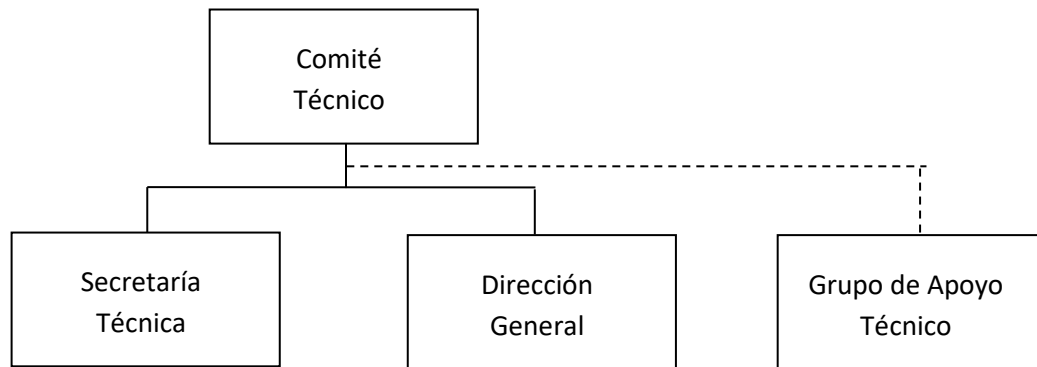
- a) **Objeto Social.** La creación de un Fondo de Competitividad y Promoción del Empleo, el cual se integra con los recursos que obtiene el Gobierno del Estado de Morelos por concepto del cobro del Impuesto Sobre Erogaciones por Remuneraciones al Trabajo Personal, este fondo permite autorizar y financiar programas y proyectos estratégicos, regionales y sustentables que presentan las organizaciones públicas o privadas en un marco de transparencia, caracterizándose por su honestidad y compromiso social, el cual contribuye a incrementar la competitividad y generación de empleos, así como el desarrollo social.
- b) **Operación.** El fondo opera a través de un contrato de **fideicomiso público de Inversión y Administración** celebrado entre el Gobierno del Estado de Morelos y el Banco Interacciones, S.A ahora es Banorte Instituto de Banca Múltiple, número 10864. En términos de la Ley General de Títulos y Operaciones de Crédito, fundamento que da el tratamiento legal al Fideicomiso en sus artículos 381 al 394. Facultades de dominio. Las ejerce la Fiduciaria, conforme a la cláusula decima del contrato del fideicomiso No. 10864
- c) **Actividad.** Su principal actividad es la regulación y fomento federal del desarrollo económico.
- d) **Ejercicio Fiscal.** El Presupuesto autorizado para el ejercicio 2022 fue de \$ 259,434,552.50.

**e) Régimen Fiscal.**

- ✓ Su Régimen Jurídico corresponde al Título III de la Ley del Impuesto Sobre la Renta, del Régimen de las Personas Morales con Fines no Lucrativos.

- f)** Las obligaciones a que está sujeto el Fideicomiso es a la presentación de las declaraciones mensuales para el pago de las retenciones del ISR por los pagos a personas físicas por honorarios, asimilados y renta.

**g) Estructura Organizacional Básica.**



**h) Administración.**

**El Comité Técnico**, es la máxima autoridad del Fideicomiso, de conformidad con el decreto número ciento treinta y siete, publicado en el Periódico Oficial “Tierra y Libertad” número 4501, de fecha 27 de diciembre de 2006, y con el reglamento del Comité Técnico del Fideicomiso Ejecutivo del Fondo de Competitividad y Promoción del Empleo (FIDECOMP), en su capítulo uno, artículo uno y dos publicado en el Periódico Oficial “Tierra y Libertad” número 4515, de fecha 28 de Febrero de 2007.

**Nota 18 – Bases de Preparación de los Estados Financieros**

Postulados básicos-

FIDECOMP decide adoptar e implementar los postulados básicos de la Contabilidad Gubernamental a partir del ejercicio 2011 en cumplimiento con los artículos séptimo y cuarto transitorio de la Ley de Contabilidad Gubernamental a efecto de construir junto con los elementos técnicos y normativos que el Consejo Nacional de Armonización Contable (CONAC), la matriz de conversión que permita estar en posibilidad de cumplir con la emisión de información contable y presupuestaria en forma periódica bajo las clasificaciones administrativas, económica, funcional y programática a más tardar el 31 de diciembre de 2012.

**Nota 19 – Políticas de Contabilidad Significativa-**

Ingresos:

- a) La parte relevante de la nueva contabilidad gubernamental es el **DEVENGO CONTABLE**. Los registros contables de los entes públicos se llevarán con base acumulativa. El ingreso devengado, es el momento contable que se realiza cuando existe jurídicamente el derecho de cobro de impuestos, derechos, productos, aprovechamientos y otros ingresos por parte de los entes públicos. El gasto devengado, es el momento contable que refleja el reconocimiento de una obligación de pago a favor de terceros por la recepción de conformidad de bienes,



- servicios y obra pública contratados; así como de las obligaciones que derivan de tratados, leyes, decretos, resoluciones y sentencias definitivas.
- b) No obstante lo señalado en el inciso anterior, en el Diario Oficial de la Federación del día 27 de septiembre de 2018, se publicaron **reformas a las Normas y Metodología para la Determinación de los Momentos Contables de los Ingresos**, en donde se señala que los **nuevos criterios de registro generales para el tratamiento de los momentos de los ingresos, tanto devengado como recaudado, ahora serán al momento de la percepción del recurso en ambos casos**. Es decir, se abandona el registro contable de los ingresos bajo el criterio de Devengado por lo que, también, ya no se registrarán los ingresos por percibir como cuentas por cobrar como se venía haciendo en el pasado. FIDECOMP adopta estos nuevos criterios a partir de sus estados financieros del mes de abril de 2020 y, en las notas a los mismos, revela cierta información sobre los ingresos pendientes de cobro.

Proyectos:

En el caso de FIDECOMP, el efecto más importante resultado en la aplicación de esta nueva Ley, tiene que ver con el tratamiento de los recursos que se entregan a los distintos proponentes por la asignación autorizada de sus proyectos, sobre los cuales, el FIDECOMP está obligado a supervisar su correcto cumplimiento y aprobación, conforme a los contratos que al efecto se firman. Anteriormente, la entrega de dichos recursos se cargaba a resultados de manera directa y no se llevaba el control contable del devengo de los mismos. Ahora dichos recursos se controlan por proyecto, en una cuenta de balance como derechos por comprobar y en la medida que se cumple documental y físicamente con los contratos firmados, se van registrando en el estado de actividades como gasto real.

**Estas notas a los estados financieros forman parte integral de los mismos.**

FIDEICOMISO EJECUTIVO DEL FONDO DE COMPETITIVIDAD Y PROMOCIÓN DEL EMPLEO 10864

Conciliación entre los Ingresos Presupuestarios y Contables

Del 1 de enero al 31 de diciembre de 2022

(Cifras en Pesos)



<b>1. Total de Ingresos Presupuestarios</b>	<b>267,717,637</b>
<b>2. Más Ingresos Contables No Presupuestarios</b>	<b>34,190,347</b>
2.1 Ingresos Financieros	14,681,917
2.2 Incremento por Variación de Inventarios	-
2.3 Disminución del Exceso de Estimaciones por Pérdida o Deterioro u Obsolescencia	-
2.4 Disminución del Exceso de Provisiones	-
2.5 Otros Ingresos y Beneficios Varios	1,326,775
2.6 Otros Ingresos Contables No Presupuestarios	18,181,655
<b>3. Menos Ingresos Presupuestarios No Contables</b>	<b>-</b>
3.1 Aprovechamientos Patrimoniales	-
3.2 Ingresos Derivados de Financiamientos	-
3.3 Otros Ingresos Presupuestarios No Contables	-
<b>4. Total de Ingresos Contables</b>	<b>301,907,984</b>

**FIDEICOMISO EJECUTIVO DEL FONDO DE COMPETITIVIDAD Y PROMOCIÓN DEL EMPLEO 10864**  
**Conciliación entre los Egresos Presupuestarios y los Gastos Contables**  
**Del 1 de enero al 31 de diciembre de 2022**  
**(Cifras en Pesos)**



<b>1. Total de Egresos Presupuestarios</b>		<b>206,553,121</b>
<b>2. Menos Egresos Presupuestarios No Contables</b>		<b>99,371</b>
2.1	Materias Primas y Materiales de Producción y Comercialización	-
2.2	Materiales y Suministros	-
2.3	Mobiliario y Equipo de Administración	99,371
2.4	Mobiliario y Equipo Educativo y Recreativo	-
2.5	Equipo e Instrumental Médico y de Laboratorio	-
2.6	Vehículos y Equipo de Transporte	-
2.7	Equipo de Defensa y Seguridad	-
2.8	Maquinaria, Otros Equipos y Herramientas	-
2.9	Activos Biológicos	-
2.10	Bienes Inmuebles	-
2.11	Activos Intangibles	-
2.12	Obra Pública en Bienes de Dominio Público	-
2.13	Obra Pública en Bienes Propios	-
2.14	Acciones y Participaciones de Capital	-
2.15	Compra de Títulos y Valores	-
2.16	Concesión de Préstamos	-
2.17	Inversiones en Fideicomisos, Mandatos y Otros Análogos	-
2.18	Provisiones para Contingencias y Otras Erogaciones Especiales	-
2.19	Amortización de la Deuda Pública	-
2.20	Adeudos de Ejercicios Fiscales Anteriores (ADEFAS)	-
2.21	Otros Egresos Presupuestarios No Contables	-
<b>3. Más Gastos Contables No Presupuestarios</b>		<b>(61,721,182)</b>
3.1	Estimaciones, Depreciaciones, Deterioros, Obsolescencia y Amortizaciones	112,887
3.2	Provisiones	-
3.3	Disminución de Inventarios	-
3.4	Aumento por Insuficiencia de Estimaciones por Pérdida o Deterioro u Obsolescencia	-
3.5	Aumento por Insuficiencia de Provisiones	-
3.6	Otros Gastos	-
3.7	Otros Gastos Contables No Presupuestarios	(61,834,069)
<b>4. Total de Gastos Contables</b>		<b>144,732,568</b>



# Información Presupuestaria

CUENTA PÚBLICA  
FIDEICOMISO EJECUTIVO DEL FONDO DE COMPETITIVIDAD Y  
PROMOCIÓN DEL EMPLEO No. 10864  
ENERO - DICIEMBRE

2022



Concepto	Estimado / Aprobado	Devengado	Recaudado / Pagado
<b>A. Ingresos Totales (A = A1 + A2 + A3)</b>	<b>259,434,553</b>	<b>267,717,637</b>	<b>267,717,637</b>
A1. Ingresos de Libre Disposición	259,434,553	267,717,637	267,717,637
A2. Transferencias Federales Etiquetadas	-	-	-
A3. Financiamiento Neto	-	-	-
<b>B. Egresos Presupuestarios (B = B1 + B2)</b>	<b>259,434,553</b>	<b>206,553,121</b>	<b>144,925,070</b>
B1. Gasto No Etiquetado (sin incluir Amortización de la Deuda Pública)	259,434,553	206,553,121	144,925,070
B2. Gasto Etiquetado (sin incluir Amortización de la Deuda Pública)	-	-	-
<b>C. Remanentes del Ejercicio Anterior (C = C1 + C2)</b>	<b>-</b>	<b>-</b>	<b>-</b>
C1. Remanentes de Ingresos de Libre Disposición aplicados en el periodo	-	-	-
C2. Remanentes de Transferencias Federales Etiquetadas aplicados en el periodo	-	-	-
<b>I. Balance Presupuestario (I = A - B + C)</b>	<b>-</b>	<b>61,164,516</b>	<b>122,792,567</b>
<b>II. Balance Presupuestario sin Financiamiento Neto (II = I - A3)</b>	<b>-</b>	<b>61,164,516</b>	<b>122,792,567</b>
<b>III. Balance Presupuestario sin Financiamiento Neto y sin Remanentes del Ejercicio Anterior (III = II - C)</b>	<b>-</b>	<b>61,164,516</b>	<b>122,792,567</b>

Concepto	Aprobado	Devengado	Pagado
<b>E. Intereses, Comisiones y Gastos de la Deuda (E = E1 + E2)</b>	<b>-</b>	<b>-</b>	<b>-</b>
E1. Intereses, Comisiones y Gastos de la Deuda con Gasto No Etiquetado	-	-	-
E2. Intereses, Comisiones y Gastos de la Deuda con Gasto Etiquetado	-	-	-
<b>IV. Balance Primario (IV = III + E)</b>	<b>-</b>	<b>61,164,516</b>	<b>122,792,567</b>

Concepto	Estimado / Aprobado	Devengado	Recaudado / Pagado
<b>F. Financiamiento (F = F1 + F2)</b>	<b>-</b>	<b>-</b>	<b>-</b>
F1. Financiamiento con Fuente de Pago de Ingresos de Libre Disposición	-	-	-
F2. Financiamiento con Fuente de Pago de Transferencias Federales Etiquetadas	-	-	-
<b>G. Amortización de la Deuda (G = G1 + G2)</b>	<b>-</b>	<b>-</b>	<b>-</b>
G1. Amortización de la Deuda Pública con Gasto No Etiquetado	-	-	-
G2. Amortización de la Deuda Pública con Gasto Etiquetado	-	-	-
<b>A3. Financiamiento Neto (A3 = F - G)</b>	<b>-</b>	<b>-</b>	<b>-</b>

Concepto	Estimado / Aprobado	Devengado	Recaudado / Pagado
<b>A1. Ingresos de Libre Disposición</b>	<b>259,434,553</b>	<b>267,717,637</b>	<b>267,717,637</b>
A3.1 Financiamiento Neto con Fuente de Pago de Ingresos de Libre Disposición (A3.1 = F1 - G1)	-	-	-
F1. Financiamiento con Fuente de Pago de Ingresos de Libre Disposición	-	-	-
G1. Amortización de la Deuda Pública con Gasto No Etiquetado	-	-	-
<b>B1. Gasto No Etiquetado (sin incluir Amortización de la Deuda Pública)</b>	<b>259,434,553</b>	<b>206,553,121</b>	<b>144,925,070</b>
C1. Remanentes de Ingresos de Libre Disposición aplicados en el periodo	-	-	-
<b>V. Balance Presupuestario de Recursos Disponibles (V = A1 + A3.1 - B1 + C1)</b>	<b>-</b>	<b>61,164,516</b>	<b>122,792,567</b>
<b>VI. Balance Presupuestario de Recursos Disponibles sin Financiamiento Neto (VI = V - A3.1)</b>	<b>-</b>	<b>61,164,516</b>	<b>122,792,567</b>

Concepto	Estimado / Aprobado	Devengado	Recaudado / Pagado
<b>A2. Transferencias Federales Etiquetadas</b>	<b>-</b>	<b>-</b>	<b>-</b>
A3.2 Financiamiento Neto con Fuente de Pago de Transferencias Federales Etiquetadas (A3.2 = F2 - G2)	-	-	-
F2. Financiamiento con Fuente de Pago de Transferencias Federales Etiquetadas	-	-	-
G2. Amortización de la Deuda Pública con Gasto Etiquetado	-	-	-
<b>B2. Gasto Etiquetado (sin incluir Amortización de la Deuda Pública)</b>	<b>-</b>	<b>-</b>	<b>-</b>
C2. Remanentes de Transferencias Federales Etiquetadas aplicados en el periodo	-	-	-
<b>VII. Balance Presupuestario de Recursos Etiquetados (VII = A2 + A3.2 - B2 + C2)</b>	<b>-</b>	<b>-</b>	<b>-</b>
<b>VIII. Balance Presupuestario de Recursos Etiquetados sin Financiamiento Neto (VIII = VII - A3.2)</b>	<b>-</b>	<b>-</b>	<b>-</b>

Rubro de Ingresos	Ingreso					Diferencia (6 = 5 - 1)
	Estimado	Ampliaciones y Reducciones	Modificado	Devengado	Recaudado	
	(1)	(2)	(3 = 1 + 2)	(4)	(5)	
Impuestos	-	-	-	-	-	-
Cuotas y Aportaciones de Seguridad Social	-	-	-	-	-	-
Contribuciones de Mejoras	-	-	-	-	-	-
Derechos	-	-	-	-	-	-
Productos	-	-	-	-	-	-
Aprovechamientos	-	-	-	-	-	-
Ingresos por Venta de Bienes, Prestación de Servicios y Otros Ingresos	-	-	-	-	-	-
Participaciones, Aportaciones, Convenios, Incentivos Derivados de la Colaboración Fiscal y Fondos Distintos de Aportaciones	259,434,553	-	259,434,553	267,717,637	267,717,637	8,283,084
Transferencias, Asignaciones, Subsidios y Subvenciones, y Pensiones y Jubilaciones	-	-	-	-	-	-
Ingresos Derivados de Financiamientos	-	-	-	-	-	-
<b>Total</b>	<b>259,434,553</b>	<b>-</b>	<b>259,434,553</b>	<b>267,717,637</b>	<b>267,717,637</b>	<b>8,283,084</b>
				<b>Ingresos excedentes</b>		

Estado Analítico de Ingresos Por Fuente de Financiamiento	Ingreso					Diferencia (6 = 5 - 1)
	Estimado	Ampliaciones y Reducciones	Modificado	Devengado	Recaudado	
	(1)	(2)	(3 = 1 + 2)	(4)	(5)	
<b>Ingresos del Poder Ejecutivo Federal o Estatal y de los Municipios</b>	-	-	-	-	-	-
Impuestos	-	-	-	-	-	-
Cuotas y Aportaciones de Seguridad Social	-	-	-	-	-	-
Contribuciones de Mejoras	-	-	-	-	-	-
Derechos	-	-	-	-	-	-
Productos <sup>1</sup>	-	-	-	-	-	-
Aprovechamientos <sup>2</sup>	-	-	-	-	-	-
Participaciones, Aportaciones, Convenios, Incentivos Derivados de la Colaboración Fiscal y Fondos Distintos de Aportaciones	-	-	-	-	-	-
Transferencias, Asignaciones, Subsidios y Subvenciones, y Pensiones y Jubilaciones	-	-	-	-	-	-
<b>Ingresos de los Entes Públicos de los Poderes Legislativo y Judicial, de los Órganos Autónomos y del Sector Paraestatal o Paramunicipal, así como de las Empresas Productivas del Estado</b>	-	-	-	-	-	-
Cuotas y Aportaciones de Seguridad Social	-	-	-	-	-	-
Productos <sup>1</sup>	-	-	-	-	-	-
Ingresos por Venta de Bienes, Prestación de Servicios y Otros Ingresos <sup>3</sup>	-	-	-	-	-	-
Transferencias, Asignaciones, Subsidios y Subvenciones, y Pensiones y Jubilaciones	-	-	-	-	-	-
<b>Ingresos Derivados de Financiamientos</b>	-	-	-	-	-	-
Ingresos Derivados de Financiamientos	-	-	-	-	-	-
<b>Total</b>	<b>-</b>	<b>-</b>	<b>-</b>	<b>-</b>	<b>-</b>	<b>-</b>
				<b>Ingresos excedentes</b>		

<sup>1</sup> Incluye intereses que generan las cuentas bancarias de los entes públicos en productos.

<sup>2</sup> Incluye donativos en efectivo del Poder Ejecutivo, entre otros aprovechamientos.

<sup>3</sup> Se refiere a los ingresos propios obtenidos por los Poderes Legislativo y Judicial, los Órganos Autónomos y las entidades de la administración pública paraestatal y paramunicipal, por sus actividades diversas no inherentes a su operación que generan recursos y que no sean ingresos por venta de bienes o prestación de servicios, tales como donativos en efectivo, entre otros.

Concepto	Ingreso					Diferencia
	Estimado	Ampliaciones/ (Reducciones)	Modificado	Devengado	Recaudado	
<b>Ingresos de Libre Disposición</b>						
<i>Impuestos</i>	-	-	-	-	-	-
<i>Cuotas y Aportaciones de Seguridad Social</i>	-	-	-	-	-	-
<i>Contribuciones de Mejoras</i>	-	-	-	-	-	-
<i>Derechos</i>	-	-	-	-	-	-
<i>Productos</i>	-	-	-	-	-	-
<i>Aprovechamientos</i>	-	-	-	-	-	-
<i>Ingresos por Venta de Bienes y Prestación de Servicios</i>	-	-	-	-	-	-
<i>Participaciones</i>	-	-	-	-	-	-
Fondo General de Participaciones	-	-	-	-	-	-
Fondo de Fomento Municipal	-	-	-	-	-	-
Fondo de Fiscalización y Recaudación	-	-	-	-	-	-
Fondo de Compensación	-	-	-	-	-	-
Fondo de Extracción de Hidrocarburos	-	-	-	-	-	-
Impuesto Especial Sobre Producción y Servicios	-	-	-	-	-	-
0.136% de la Recaudación Federal Participable	-	-	-	-	-	-
3.17% Sobre Extracción de Petróleo	-	-	-	-	-	-
Gasolinas y Diésel	-	-	-	-	-	-
Fondo del Impuesto Sobre la Renta	-	-	-	-	-	-
Fondo de Estabilización de los Ingresos de las Ent. Fed.	-	-	-	-	-	-
<i>Incentivos Derivados de la Colaboración Fiscal</i>	-	-	-	-	-	-
Tenencia o Uso de Vehículos	-	-	-	-	-	-
Fondo de Compensación ISAN	-	-	-	-	-	-
Impuesto Sobre Automóviles Nuevos	-	-	-	-	-	-
Fondo de Compensación de Repecos-Intermedios	-	-	-	-	-	-
Otros Incentivos Económicos	-	-	-	-	-	-
<i>Transferencias y Asignaciones</i>	-	-	-	-	-	-
<i>Convenios</i>	259,434,553	-	259,434,553	267,717,637	267,717,637	8,283,084
Otros Convenios y Subsidios	259,434,553	-	259,434,553	267,717,637	267,717,637	8,283,084
<i>Otros Ingresos de Libre Disposición</i>	-	-	-	-	-	-
Participaciones en Ingresos Locales	-	-	-	-	-	-
Otros Ingresos de Libre Disposición	-	-	-	-	-	-
<b>Total de Ingresos de Libre Disposición</b>	<b>259,434,553</b>	<b>-</b>	<b>259,434,553</b>	<b>267,717,637</b>	<b>267,717,637</b>	<b>8,283,084</b>
<b>Ingresos Excedentes de Ingresos de Libre Disposición</b>						
<b>Transferencias Federales Etiquetadas</b>						
<i>Aportaciones</i>	-	-	-	-	-	-
Fondo de Aport. para la Nómina Educativa y Gto. Op.	-	-	-	-	-	-
Fondo de Aportaciones para los Servicios de Salud	-	-	-	-	-	-
Fondo de Aportaciones para la Infraestructura Social	-	-	-	-	-	-
Fondo de Aport. para el Fortalecimiento de los Municipios y de las Demarcaciones Territoriales del Distrito Federal	-	-	-	-	-	-
Fondo de Aportaciones Múltiples	-	-	-	-	-	-
Fondo de Aport. para la Educación Tec. y de Adultos	-	-	-	-	-	-
Fondo de Aportaciones para la Seguridad Pública de los Estados y del Distrito Federal	-	-	-	-	-	-
Fondo de Aportaciones para el Fortalecimiento de las Entidades Federativas	-	-	-	-	-	-
<i>Convenios</i>	-	-	-	-	-	-
Convenios de Protección Social en Salud	-	-	-	-	-	-
Convenios de Descentralización	-	-	-	-	-	-
Convenios de Reasignación	-	-	-	-	-	-
Otros Convenios y Subsidios	-	-	-	-	-	-
<i>Fondos Distintos de Aportaciones</i>	-	-	-	-	-	-
Fondo para Entidades Federativas y Municipios Productores de Hidrocarburos	-	-	-	-	-	-
Fondo Minero	-	-	-	-	-	-
<i>Transferencias, Asignaciones, Subsidios y Subvenciones, y Pensiones y Jubilaciones</i>	-	-	-	-	-	-
<i>Otras Transferencias Federales Etiquetadas</i>	-	-	-	-	-	-
<b>Total de Transferencias Federales Etiquetadas</b>	<b>-</b>	<b>-</b>	<b>-</b>	<b>-</b>	<b>-</b>	<b>-</b>
<b>Ingresos Derivados de Financiamientos</b>						
<i>Ingresos Derivados de Financiamientos</i>	-	-	-	-	-	-
<b>Total de Ingresos</b>	<b>259,434,553</b>	<b>-</b>	<b>259,434,553</b>	<b>267,717,637</b>	<b>267,717,637</b>	<b>8,283,084</b>
<b>Datos Informativos</b>						
1. Ingresos Derivados de Financiamientos con Fuente de Pago de Ingresos de Libre Disposición	-	-	-	-	-	-
2. Ingresos Derivados de Financiamientos con Fuente de Pago de Transferencias Federales Etiquetadas	-	-	-	-	-	-
3. Ingresos Derivados de Financiamientos	-	-	-	-	-	-



Concepto	Egresos					Subejercicio
	Aprobado	Ampliaciones/ (Reducciones)	Modificado	Devengado	Pagado	
	1	2	3 = (1 + 2)	4	5	
<b>Servicios Personales</b>	<b>689,476</b>	-	<b>689,476</b>	<b>689,476</b>	<b>689,476</b>	-
Remuneraciones al Personal de Carácter Permanente	-	-	-	-	-	-
Remuneraciones al Personal de Carácter Transitorio	689,476	-	689,476	689,476	689,476	-
Remuneraciones Adicionales y Especiales	-	-	-	-	-	-
Seguridad Social	-	-	-	-	-	-
Otras Prestaciones Sociales y Económicas	-	-	-	-	-	-
Previsiones	-	-	-	-	-	-
Pago de Estímulos a Servidores Públicos	-	-	-	-	-	-
<b>Materiales y Suministros</b>	<b>155,000</b>	<b>29,797</b>	<b>184,797</b>	<b>66,387</b>	<b>66,387</b>	<b>118,410</b>
Materiales de Admón., Emisión de Doctos. y Artículos Oficiales	66,800	29,797	96,597	52,912	52,912	43,685
Alimentos y Utensilios	45,000	-	45,000	7,903	7,903	37,097
Materias Primas y Materiales de Producción y Comercialización	-	-	-	-	-	-
Materiales y Artículos de Construcción y de Reparación	6,000	-	6,000	1,020	1,020	4,980
Productos Químicos, Farmacéuticos y de Laboratorio	1,000	-	1,000	-	-	1,000
Combustibles, Lubricantes y Aditivos	18,000	-	18,000	3,193	3,193	14,807
Vestuario, Blancos, Prendas de Protección y Artículos Deportivos	-	-	-	-	-	-
Materiales y Suministros Para Seguridad	-	-	-	-	-	-
Herramientas, Refacciones y Accesorios Menores	18,200	-	18,200	1,359	1,359	16,841
<b>Servicios Generales</b>	<b>4,296,567</b>	<b>323,638</b>	<b>4,620,205</b>	<b>4,215,702</b>	<b>4,191,909</b>	<b>404,503</b>
Servicios Básicos	39,200	-	39,200	25,162	25,162	14,038
Servicios de Arrendamiento	280,920	-	280,920	278,478	273,204	2,442
Servicios Profesionales, Científicos, Técnicos y Otros Servicios	3,295,556	(199,017)	3,096,539	3,029,912	3,012,542	66,627
Servicios Financieros, Bancarios y Comerciales	306,980	-	306,980	275,329	275,329	31,651
Servicios de Instalación, Reparación, Mantto. y Conservación	166,920	-	166,920	47,005	47,005	119,915
Servicios de Comunicación Social y Publicidad	50,000	-	50,000	-	-	50,000
Servicios de Traslado y Viáticos	27,600	-	27,600	15,042	15,042	12,558
Servicios Oficiales	66,000	-	66,000	-	-	66,000
Otros Servicios Generales	63,391	522,655	586,046	544,774	543,625	41,272
<b>Transferencias, Asignaciones, Subsidios y Otras Ayudas</b>	<b>254,118,510</b>	<b>(346,838)</b>	<b>253,771,672</b>	<b>201,479,141</b>	<b>139,874,883</b>	<b>52,292,531</b>
Transferencias Internas y Asignaciones al Sector Público	-	-	-	-	-	-
Transferencias al Resto del Sector Público	-	-	-	-	-	-
Subsidios y Subvenciones	189,259,872	(346,838)	188,913,034	134,549,732	78,423,460	54,363,302
Ayudas Sociales	-	-	-	-	-	-
Pensiones y Jubilaciones	-	-	-	-	-	-
Transferencias a Fideicomisos, Mandatos y Otros Análogos	64,858,638	-	64,858,638	66,929,409	61,451,423	(2,070,771)
Transferencias a la Seguridad Social	-	-	-	-	-	-
Donativos	-	-	-	-	-	-
Transferencias al Exterior	-	-	-	-	-	-
<b>Bienes Muebles, Inmuebles e Intangibles</b>	<b>175,000</b>	<b>(6,597)</b>	<b>168,403</b>	<b>102,415</b>	<b>102,415</b>	<b>65,988</b>
Mobiliario y Equipo de Administración	120,000	(6,597)	113,403	100,976	100,976	12,427
Mobiliario y Equipo Educativo y Recreativo	-	-	-	-	-	-
Equipo e Instrumental Médico y de Laboratorio	-	-	-	-	-	-
Vehículos y Equipo de Transporte	-	-	-	-	-	-
Equipo de Defensa y Seguridad	-	-	-	-	-	-
Maquinaria, Otros Equipos y Herramientas	-	-	-	-	-	-
Activos Biológicos	-	-	-	-	-	-
Bienes Inmuebles	-	-	-	-	-	-
Activos Intangibles	55,000	-	55,000	1,439	1,439	53,561
<b>Inversión Pública</b>	-	-	-	-	-	-
Obra Pública en Bienes de Dominio Público	-	-	-	-	-	-
Obra Pública en Bienes Propios	-	-	-	-	-	-
Proyectos Productivos y Acciones de Fomento	-	-	-	-	-	-
<b>Inversiones Financieras y Otras Provisiones</b>	-	-	-	-	-	-
Inversiones Para el Fomento de Actividades Productivas	-	-	-	-	-	-
Acciones y Participaciones de Capital	-	-	-	-	-	-
Compra de Títulos y Valores	-	-	-	-	-	-
Concesión de Préstamos	-	-	-	-	-	-
Inversiones en Fideicomisos, Mandatos y Otros Análogos	-	-	-	-	-	-
Otras Inversiones Financieras	-	-	-	-	-	-
Provisiones para Contingencias y Otras Erogaciones Especiales	-	-	-	-	-	-
<b>Participaciones y Aportaciones</b>	-	-	-	-	-	-
Participaciones	-	-	-	-	-	-
Aportaciones	-	-	-	-	-	-
Convenios	-	-	-	-	-	-
<b>Deuda Pública</b>	-	-	-	-	-	-
Amortización de la Deuda Pública	-	-	-	-	-	-
Intereses de la Deuda Pública	-	-	-	-	-	-
Comisiones de la Deuda Pública	-	-	-	-	-	-
Gastos de la Deuda Pública	-	-	-	-	-	-
Costo por Coberturas	-	-	-	-	-	-
Apoyos Financieros	-	-	-	-	-	-
Adeudos de Ejercicios Fiscales Anteriores (Adefas)	-	-	-	-	-	-
<b>Total del Gasto</b>	<b>259,434,553</b>	<b>-</b>	<b>259,434,553</b>	<b>206,553,121</b>	<b>144,925,070</b>	<b>52,881,432</b>

Concepto	Egresos					
	Aprobado	Ampliaciones / (Reducciones)	Modificado	Devengado	Pagado	Subejercicio
<b>Gasto No Etiquetado</b>	<b>259,434,553</b>	-	<b>259,434,553</b>	<b>206,553,121</b>	<b>144,925,070</b>	<b>52,881,432</b>
<b>Servicios Personales</b>	<b>689,476</b>	-	<b>689,476</b>	<b>689,476</b>	<b>689,476</b>	-
Remuneraciones al Personal de Carácter Permanente	-	-	-	-	-	-
Remuneraciones al Personal de Carácter Transitorio	689,476	-	689,476	689,476	689,476	-
Remuneraciones Adicionales y Especiales	-	-	-	-	-	-
Seguridad Social	-	-	-	-	-	-
Otras Prestaciones Sociales y Económicas	-	-	-	-	-	-
Previsiones	-	-	-	-	-	-
Pago de Estímulos a Servidores Públicos	-	-	-	-	-	-
<b>Materiales y Suministros</b>	<b>155,000</b>	<b>29,797</b>	<b>184,797</b>	<b>66,387</b>	<b>66,387</b>	<b>118,410</b>
Materiales de Admón., Emisión de Doctos. y Art. Oficiales	66,800	29,797	96,597	52,912	52,912	43,685
Alimentos y Utensilios	45,000	-	45,000	7,903	7,903	37,097
Materias Primas y Materiales de Prod. y Comercialización	-	-	-	-	-	-
Materiales y Artículos de Construcción y de Reparación	6,000	-	6,000	1,020	1,020	4,980
Productos Químicos, Farmacéuticos y de Laboratorio	1,000	-	1,000	-	-	1,000
Combustibles, Lubricantes y Aditivos	18,000	-	18,000	3,193	3,193	14,807
Vestuario, Blancos, Prendas de Protección y Art. Deportivos	-	-	-	-	-	-
Materiales y Suministros Para Seguridad	-	-	-	-	-	-
Herramientas, Refacciones y Accesorios Menores	18,200	-	18,200	1,359	1,359	16,841
<b>Servicios Generales</b>	<b>4,296,567</b>	<b>323,638</b>	<b>4,620,205</b>	<b>4,215,702</b>	<b>4,191,909</b>	<b>404,503</b>
Servicios Básicos	39,200	-	39,200	25,162	25,162	14,038
Servicios de Arrendamiento	280,920	-	280,920	278,478	273,204	2,442
Servicios Profesionales, Científicos, Técnicos y Otros Serv.	3,295,556	(199,017)	3,096,539	3,029,912	3,012,542	66,627
Servicios Financieros, Bancarios y Comerciales	306,980	-	306,980	275,329	275,329	31,651
Servicios de Instalación, Reparación, Mantto. y Conservación	166,920	-	166,920	47,005	47,005	119,915
Servicios de Comunicación Social y Publicidad	50,000	-	50,000	-	-	50,000
Servicios de Traslado y Viáticos	27,600	-	27,600	15,042	15,042	12,558
Servicios Oficiales	66,000	-	66,000	-	-	66,000
Otros Servicios Generales	63,391	522,655	586,046	544,774	543,625	41,272
<b>Transferencias, Asignaciones, Subsidios y Otras Ayudas</b>	<b>254,118,510</b>	<b>(346,838)</b>	<b>253,771,672</b>	<b>201,479,141</b>	<b>139,874,883</b>	<b>52,292,531</b>
Transferencias Internas y Asignaciones al Sector Público	-	-	-	-	-	-
Transferencias al Resto del Sector Público	-	-	-	-	-	-
Subsidios y Subvenciones	189,259,872	(346,838)	188,913,034	134,549,732	78,423,460	54,363,302
Ayudas Sociales	-	-	-	-	-	-
Pensiones y Jubilaciones	-	-	-	-	-	-
Transferencias a Fideicomisos, Mandatos y Otros Análogos	64,858,638	-	64,858,638	66,929,409	61,451,423	(2,070,771)
Transferencias a la Seguridad Social	-	-	-	-	-	-
Donativos	-	-	-	-	-	-
Transferencias al Exterior	-	-	-	-	-	-
<b>Bienes Muebles, Inmuebles e Intangibles</b>	<b>175,000</b>	<b>(6,597)</b>	<b>168,403</b>	<b>102,415</b>	<b>102,415</b>	<b>65,988</b>
Mobiliario y Equipo de Administración	120,000	(6,597)	113,403	100,976	100,976	12,427
Mobiliario y Equipo Educativo y Recreativo	-	-	-	-	-	-
Equipo e Instrumental Médico y de Laboratorio	-	-	-	-	-	-
Vehículos y Equipo de Transporte	-	-	-	-	-	-
Equipo de Defensa y Seguridad	-	-	-	-	-	-
Maquinaria, Otros Equipos y Herramientas	-	-	-	-	-	-
Activos Biológicos	-	-	-	-	-	-
Bienes Inmuebles	-	-	-	-	-	-
Activos Intangibles	55,000	-	55,000	1,439	1,439	53,561
<b>Inversión Pública</b>	-	-	-	-	-	-
Obra Pública en Bienes de Dominio Público	-	-	-	-	-	-
Obra Pública en Bienes Propios	-	-	-	-	-	-
Proyectos Productivos y Acciones de Fomento	-	-	-	-	-	-
<b>Inversiones Financieras y Otras Provisiones</b>	-	-	-	-	-	-
Inversiones Para el Fomento de Actividades Productivas	-	-	-	-	-	-
Acciones y Participaciones de Capital	-	-	-	-	-	-
Compra de Títulos y Valores	-	-	-	-	-	-
Concesión de Préstamos	-	-	-	-	-	-
Inversiones en Fideicomisos, Mandatos y Otros Análogos	-	-	-	-	-	-
Fideicomiso de Desastres Naturales (Informativo)	-	-	-	-	-	-
Otras Inversiones Financieras	-	-	-	-	-	-
Provisiones para Contingencias y Otras Erogaciones Especiales	-	-	-	-	-	-
<b>Participaciones y Aportaciones</b>	-	-	-	-	-	-
Participaciones	-	-	-	-	-	-
Aportaciones	-	-	-	-	-	-
Convenios	-	-	-	-	-	-
<b>Deuda Pública</b>	-	-	-	-	-	-
Amortización de la Deuda Pública	-	-	-	-	-	-
Intereses de la Deuda Pública	-	-	-	-	-	-
Comisiones de la Deuda Pública	-	-	-	-	-	-
Gastos de la Deuda Pública	-	-	-	-	-	-
Costo por Coberturas	-	-	-	-	-	-
Apoyos Financieros	-	-	-	-	-	-
Adeudos de Ejercicios Fiscales Anteriores (Adefas)	-	-	-	-	-	-

Concepto	Egresos					
	Aprobado	Ampliaciones / (Reducciones)	Modificado	Devengado	Pagado	Subejercicio
<b>Gasto Etiquetado</b>	-	-	-	-	-	-
<b>Servicios Personales</b>	-	-	-	-	-	-
Remuneraciones al Personal de Carácter Permanente	-	-	-	-	-	-
Remuneraciones al Personal de Carácter Transitorio	-	-	-	-	-	-
Remuneraciones Adicionales y Especiales	-	-	-	-	-	-
Seguridad Social	-	-	-	-	-	-
Otras Prestaciones Sociales y Económicas	-	-	-	-	-	-
Previsiones	-	-	-	-	-	-
Pago de Estímulos a Servidores Públicos	-	-	-	-	-	-
<b>Materiales y Suministros</b>	-	-	-	-	-	-
Materiales de Admón., Emisión de Doctos. y Art. Oficiales	-	-	-	-	-	-
Alimentos y Utensilios	-	-	-	-	-	-
Materias Primas y Materiales de Prod. y Comercialización	-	-	-	-	-	-
Materiales y Artículos de Construcción y de Reparación	-	-	-	-	-	-
Productos Químicos, Farmacéuticos y de Laboratorio	-	-	-	-	-	-
Combustibles, Lubrificantes y Aditivos	-	-	-	-	-	-
Vestuario, Blancos, Prendas de Protección y Art. Deportivos	-	-	-	-	-	-
Materiales y Suministros Para Seguridad	-	-	-	-	-	-
Herramientas, Refacciones y Accesorios Menores	-	-	-	-	-	-
<b>Servicios Generales</b>	-	-	-	-	-	-
Servicios Básicos	-	-	-	-	-	-
Servicios de Arrendamiento	-	-	-	-	-	-
Servicios Profesionales, Científicos, Técnicos y Otros Serv.	-	-	-	-	-	-
Servicios Financieros, Bancarios y Comerciales	-	-	-	-	-	-
Servicios de Instalación, Reparación, Mantto. y Conservación	-	-	-	-	-	-
Servicios de Comunicación Social y Publicidad	-	-	-	-	-	-
Servicios de Traslado y Viáticos	-	-	-	-	-	-
Servicios Oficiales	-	-	-	-	-	-
Otros Servicios Generales	-	-	-	-	-	-
<b>Transferencias, Asignaciones, Subsidios y Otras Ayudas</b>	-	-	-	-	-	-
Transferencias Internas y Asignaciones al Sector Público	-	-	-	-	-	-
Transferencias al Resto del Sector Público	-	-	-	-	-	-
Subsidios y Subvenciones	-	-	-	-	-	-
Ayudas Sociales	-	-	-	-	-	-
Pensiones y Jubilaciones	-	-	-	-	-	-
Transferencias a Fideicomisos, Mandatos y Otros Análogos	-	-	-	-	-	-
Transferencias a la Seguridad Social	-	-	-	-	-	-
Donativos	-	-	-	-	-	-
Transferencias al Exterior	-	-	-	-	-	-
<b>Bienes Muebles, Inmuebles e Intangibles</b>	-	-	-	-	-	-
Mobiliario y Equipo de Administración	-	-	-	-	-	-
Mobiliario y Equipo Educativo y Recreativo	-	-	-	-	-	-
Equipo e Instrumental Médico y de Laboratorio	-	-	-	-	-	-
Vehículos y Equipo de Transporte	-	-	-	-	-	-
Equipo de Defensa y Seguridad	-	-	-	-	-	-
Maquinaria, Otros Equipos y Herramientas	-	-	-	-	-	-
Activos Biológicos	-	-	-	-	-	-
Bienes Inmuebles	-	-	-	-	-	-
Activos Intangibles	-	-	-	-	-	-
<b>Inversión Pública</b>	-	-	-	-	-	-
Obra Pública en Bienes de Dominio Público	-	-	-	-	-	-
Obra Pública en Bienes Propios	-	-	-	-	-	-
Proyectos Productivos y Acciones de Fomento	-	-	-	-	-	-
<b>Inversiones Financieras y Otras Provisiones</b>	-	-	-	-	-	-
Inversiones Para el Fomento de Actividades Productivas	-	-	-	-	-	-
Acciones y Participaciones de Capital	-	-	-	-	-	-
Compra de Títulos y Valores	-	-	-	-	-	-
Concesión de Préstamos	-	-	-	-	-	-
Inversiones en Fideicomisos, Mandatos y Otros Análogos	-	-	-	-	-	-
Fideicomiso de Desastres Naturales (Informativo)	-	-	-	-	-	-
Otras Inversiones Financieras	-	-	-	-	-	-
Provisiones para Contingencias y Otras Erogaciones Especiales	-	-	-	-	-	-
<b>Participaciones y Aportaciones</b>	-	-	-	-	-	-
Participaciones	-	-	-	-	-	-
Aportaciones	-	-	-	-	-	-
Convenios	-	-	-	-	-	-
<b>Deuda Pública</b>	-	-	-	-	-	-
Amortización de la Deuda Pública	-	-	-	-	-	-
Intereses de la Deuda Pública	-	-	-	-	-	-
Comisiones de la Deuda Pública	-	-	-	-	-	-
Gastos de la Deuda Pública	-	-	-	-	-	-
Costo por Coberturas	-	-	-	-	-	-
Apoyos Financieros	-	-	-	-	-	-
Adeudos de Ejercicios Fiscales Anteriores (Adefas)	-	-	-	-	-	-
<b>Total de Egresos</b>	<b>259,434,553</b>	-	<b>259,434,553</b>	<b>206,553,121</b>	<b>144,925,070</b>	<b>52,881,432</b>

Concepto	Egresos					Subejercicio 6 = ( 3 - 4 )
	Aprobado	Ampliaciones/ (Reducciones)	Modificado	Devengado	Pagado	
	1	2	3 = ( 1 + 2 )	4	5	
Jefatura de la Oficina de la Gobernatura del Estado	-	-	-	-	-	-
Secretaría de Gobierno	-	-	-	-	-	-
Secretaría de Hacienda	-	-	-	-	-	-
Secretaría de Desarrollo Económico y del Trabajo	-	-	-	-	-	-
Secretaría de Desarrollo Agropecuario	-	-	-	-	-	-
Secretaría de Obras Públicas	-	-	-	-	-	-
Secretaría de Educación	-	-	-	-	-	-
Secretaría de Salud	-	-	-	-	-	-
Secretaría de Administración	-	-	-	-	-	-
Secretaría de la Contraloría	-	-	-	-	-	-
Secretaría de Turismo y Cultura	-	-	-	-	-	-
Secretaría de Desarrollo Social	-	-	-	-	-	-
Secretaría de Desarrollo Sustentable	-	-	-	-	-	-
Secretaría de Movilidad y Transporte	-	-	-	-	-	-
Comisión Estatal de Seguridad Pública	-	-	-	-	-	-
Consejería Jurídica	-	-	-	-	-	-
Gastos Institucionales	-	-	-	-	-	-
<b>Total del Gasto</b>	-	-	-	-	-	-

FIDEICOMISO EJECUTIVO DEL FONDO DE COMPETITIVIDAD Y PROMOCIÓN DEL EMPLEO 10864  
 Estado Analítico del Ejercicio del Presupuesto de Egresos  
 Clasificación Administrativa  
 Del 1 de enero al 31 de diciembre de 2022

Concepto	Egresos					Subejercicio 6 = ( 3 - 4 )
	Aprobado	Ampliaciones/ (Reducciones)	Modificado	Devengado	Pagado	
	1	2	3 = ( 1 + 2 )	4	5	
Poder Ejecutivo	-	-	-	-	-	-
Poder Legislativo	-	-	-	-	-	-
Poder Judicial	-	-	-	-	-	-
Organismos Autónomos	-	-	-	-	-	-
Poder Ejecutivo de los Municipios	-	-	-	-	-	-
<b>Total del Gasto</b>	-	-	-	-	-	-

Sector Paraestatal del Gobierno del Estado de Morelos  
 Estado Analítico del Ejercicio del Presupuesto de Egresos  
 Clasificación Administrativa  
 Del 1 de enero al 31 de diciembre de 2022

Concepto	Egresos					Subejercicio 6 = ( 3 - 4 )
	Aprobado	Ampliaciones/ (Reducciones)	Modificado	Devengado	Pagado	
	1	2	3 = ( 1 + 2 )	4	5	
Entidades Paraestatales y Fideicomisos No Empresariales y No Financieros	259,434,553	-	259,434,553	206,553,121	144,925,070	52,881,432
Instituciones Públicas de la Seguridad Social	-	-	-	-	-	-
Entidades Paraestatales Empresariales No Financieras con Participación Estatal Mayoritaria	-	-	-	-	-	-
Fideicomisos Empresariales No Financieros con Participación Estatal Mayoritaria	-	-	-	-	-	-
Entidades Paraestatales Empresariales Financieras Monetarias con Participación Estatal Mayoritaria	-	-	-	-	-	-
Entidades Paraestatales Empresariales Financieras No Monetarias con Participación Estatal Mayoritaria	-	-	-	-	-	-
Fideicomisos Financieros Públicos con Participación Estatal Mayoritaria	-	-	-	-	-	-
<b>Total del Gasto</b>	<b>259,434,553</b>	-	<b>259,434,553</b>	<b>206,553,121</b>	<b>144,925,070</b>	<b>52,881,432</b>

Concepto	Egresos					Subejercicio
	Aprobado	Ampliaciones/ (Reducciones)	Modificado	Devengado	Pagado	
<b>Gasto No Etiquetado</b>	<b>259,434,553</b>	-	<b>259,434,553</b>	<b>206,553,121</b>	<b>144,925,070</b>	<b>52,881,432</b>
Jefatura de la Oficina de la Gobernatura del Estado	-	-	-	-	-	-
Secretaría de Gobierno	-	-	-	-	-	-
Secretaría de Hacienda	-	-	-	-	-	-
Secretaría de Desarrollo Económico y del Trabajo	-	-	-	-	-	-
Secretaría de Desarrollo Agropecuario	-	-	-	-	-	-
Secretaría de Obras Públicas	-	-	-	-	-	-
Secretaría de Educación	-	-	-	-	-	-
Secretaría de Salud	-	-	-	-	-	-
Secretaría de Administración	-	-	-	-	-	-
Secretaría de la Contraloría	-	-	-	-	-	-
Secretaría de Turismo y Cultura	-	-	-	-	-	-
Secretaría de Desarrollo Social	-	-	-	-	-	-
Secretaría de Desarrollo Sustentable	-	-	-	-	-	-
Secretaría de Movilidad y Transporte	-	-	-	-	-	-
Comisión Estatal de Seguridad Pública	-	-	-	-	-	-
Consejería Jurídica	-	-	-	-	-	-
Gastos Institucionales	-	-	-	-	-	-
Poder Legislativo	-	-	-	-	-	-
Poder Judicial	-	-	-	-	-	-
Organismos Autónomos	-	-	-	-	-	-
Entidades Paraestatales y Fideicomisos No Empresariales y No Financieros	259,434,553	-	259,434,553	206,553,121	144,925,070	52,881,432
Entidades Paraestatales Empresariales No Financieras con Participación Estatal Mayoritaria	-	-	-	-	-	-
Poder Ejecutivo de los Municipios	-	-	-	-	-	-
<b>Gasto Etiquetado</b>	-	-	-	-	-	-
Jefatura de la Oficina de la Gobernatura del Estado	-	-	-	-	-	-
Secretaría de Gobierno	-	-	-	-	-	-
Secretaría de Hacienda	-	-	-	-	-	-
Secretaría de Desarrollo Económico y del Trabajo	-	-	-	-	-	-
Secretaría de Desarrollo Agropecuario	-	-	-	-	-	-
Secretaría de Obras Públicas	-	-	-	-	-	-
Secretaría de Educación	-	-	-	-	-	-
Secretaría de Salud	-	-	-	-	-	-
Secretaría de Administración	-	-	-	-	-	-
Secretaría de la Contraloría	-	-	-	-	-	-
Secretaría de Turismo y Cultura	-	-	-	-	-	-
Secretaría de Desarrollo Social	-	-	-	-	-	-
Secretaría de Desarrollo Sustentable	-	-	-	-	-	-
Secretaría de Movilidad y Transporte	-	-	-	-	-	-
Comisión Estatal de Seguridad Pública	-	-	-	-	-	-
Consejería Jurídica	-	-	-	-	-	-
Gastos Institucionales	-	-	-	-	-	-
Poder Legislativo	-	-	-	-	-	-
Poder Judicial	-	-	-	-	-	-
Organismos Autónomos	-	-	-	-	-	-
Entidades Paraestatales y Fideicomisos No Empresariales y No Financieros	-	-	-	-	-	-
Entidades Paraestatales Empresariales No Financieras con Participación Estatal Mayoritaria	-	-	-	-	-	-
Poder Ejecutivo de los Municipios	-	-	-	-	-	-
<b>Total de Egresos</b>	<b>259,434,553</b>	-	<b>259,434,553</b>	<b>206,553,121</b>	<b>144,925,070</b>	<b>52,881,432</b>

Concepto	Egresos					Subejercicio
	Aprobado	Ampliaciones/ (Reducciones)	Modificado	Devengado	Pagado	
	1	2	3 = (1 + 2)	4	5	
<b>Gobierno</b>	-	-	-	-	-	-
Legislación	-	-	-	-	-	-
Justicia	-	-	-	-	-	-
Coordinación de la Política de Gobierno	-	-	-	-	-	-
Relaciones Exteriores	-	-	-	-	-	-
Asuntos Financieros y Hacendarios	-	-	-	-	-	-
Seguridad Nacional	-	-	-	-	-	-
Asuntos de Orden Público y de Seguridad Interior	-	-	-	-	-	-
Otros Servicios Generales	-	-	-	-	-	-
<b>Desarrollo Social</b>	-	-	-	-	-	-
Protección Ambiental	-	-	-	-	-	-
Vivienda y Servicios a la Comunidad	-	-	-	-	-	-
Salud	-	-	-	-	-	-
Recreación, Cultura y Otras Manifestaciones Sociales	-	-	-	-	-	-
Educación	-	-	-	-	-	-
Protección Social	-	-	-	-	-	-
Otros Asuntos Sociales	-	-	-	-	-	-
<b>Desarrollo Económico</b>	259,434,553	-	259,434,553	206,553,121	144,925,070	52,881,432
Asuntos Económicos, Comerciales y Laborales en General	259,434,553	-	259,434,553	206,553,121	144,925,070	52,881,432
Agropecuaria, Silvicultura, Pesca y Caza	-	-	-	-	-	-
Combustibles y Energía	-	-	-	-	-	-
Minería, Manufacturas y Construcción	-	-	-	-	-	-
Transporte	-	-	-	-	-	-
Comunicaciones	-	-	-	-	-	-
Turismo	-	-	-	-	-	-
Ciencia, Tecnología e Innovación	-	-	-	-	-	-
Otras Industrias y Otros Asuntos Económicos	-	-	-	-	-	-
<b>Otras no Clasificadas en Funciones Anteriores</b>	-	-	-	-	-	-
Transacciones de la Deuda Pública / Costo Financiero de la Deuda	-	-	-	-	-	-
Transferencias, Participaciones y Aportaciones entre Diferentes Niveles y Ordenes de Gobierno	-	-	-	-	-	-
Saneamiento del Sistema Financiero	-	-	-	-	-	-
Adeudos de Ejercicios Fiscales Anteriores	-	-	-	-	-	-
<b>Total del Gasto</b>	<b>259,434,553</b>	<b>-</b>	<b>259,434,553</b>	<b>206,553,121</b>	<b>144,925,070</b>	<b>52,881,432</b>

Concepto	Egresos					Subejercicio
	Aprobado	Ampliaciones/ (Reducciones)	Modificado	Devengado	Pagado	
<b>Gasto No Etiquetado</b>	<b>259,434,553</b>	-	<b>259,434,553</b>	<b>206,553,121</b>	<b>144,925,070</b>	<b>52,881,432</b>
<i>Gobierno</i>	-	-	-	-	-	-
Legislación	-	-	-	-	-	-
Justicia	-	-	-	-	-	-
Coordinación de la Política de Gobierno	-	-	-	-	-	-
Relaciones Exteriores	-	-	-	-	-	-
Asuntos Financieros y Hacendarios	-	-	-	-	-	-
Seguridad Nacional	-	-	-	-	-	-
Asuntos de Orden Público y de Seguridad Interior	-	-	-	-	-	-
Otros Servicios Generales	-	-	-	-	-	-
<i>Desarrollo Social</i>	-	-	-	-	-	-
Protección Ambiental	-	-	-	-	-	-
Vivienda y Servicios a la Comunidad	-	-	-	-	-	-
Salud	-	-	-	-	-	-
Recreación, Cultura y Otras Manifestaciones Sociales	-	-	-	-	-	-
Educación	-	-	-	-	-	-
Protección Social	-	-	-	-	-	-
Otros Asuntos Sociales	-	-	-	-	-	-
<i>Desarrollo Económico</i>	<b>259,434,553</b>	-	<b>259,434,553</b>	<b>206,553,121</b>	<b>144,925,070</b>	<b>52,881,432</b>
Asuntos Económicos, Comerciales y Laborales en Gral.	259,434,553	-	259,434,553	206,553,121	144,925,070	52,881,432
Agropecuaria, Silvicultura, Pesca y Caza	-	-	-	-	-	-
Combustibles y Energía	-	-	-	-	-	-
Minería, Manufacturas y Construcción	-	-	-	-	-	-
Transporte	-	-	-	-	-	-
Comunicaciones	-	-	-	-	-	-
Turismo	-	-	-	-	-	-
Ciencia, Tecnología e Innovación	-	-	-	-	-	-
Otras Industrias y Otros Asuntos Económicos	-	-	-	-	-	-
<i>Otras no Clasificadas en Funciones Anteriores</i>	-	-	-	-	-	-
Transacciones de la Deuda Pública / Costo Financiero de la Deuda	-	-	-	-	-	-
Transferencias, Participaciones y Aportaciones entre Diferentes Niveles y Ordenes de Gobierno	-	-	-	-	-	-
Saneamiento del Sistema Financiero	-	-	-	-	-	-
Adeudos de Ejercicios Fiscales Anteriores	-	-	-	-	-	-
<b>Gasto Etiquetado</b>	-	-	-	-	-	-
<i>Gobierno</i>	-	-	-	-	-	-
Legislación	-	-	-	-	-	-
Justicia	-	-	-	-	-	-
Coordinación de la Política de Gobierno	-	-	-	-	-	-
Relaciones Exteriores	-	-	-	-	-	-
Asuntos Financieros y Hacendarios	-	-	-	-	-	-
Seguridad Nacional	-	-	-	-	-	-
Asuntos de Orden Público y de Seguridad Interior	-	-	-	-	-	-
Otros Servicios Generales	-	-	-	-	-	-
<i>Desarrollo Social</i>	-	-	-	-	-	-
Protección Ambiental	-	-	-	-	-	-
Vivienda y Servicios a la Comunidad	-	-	-	-	-	-
Salud	-	-	-	-	-	-
Recreación, Cultura y Otras Manifestaciones Sociales	-	-	-	-	-	-
Educación	-	-	-	-	-	-
Protección Social	-	-	-	-	-	-
Otros Asuntos Sociales	-	-	-	-	-	-
<i>Desarrollo Económico</i>	-	-	-	-	-	-
Asuntos Económicos, Comerciales y Laborales en Gral.	-	-	-	-	-	-
Agropecuaria, Silvicultura, Pesca y Caza	-	-	-	-	-	-
Combustibles y Energía	-	-	-	-	-	-
Minería, Manufacturas y Construcción	-	-	-	-	-	-
Transporte	-	-	-	-	-	-
Comunicaciones	-	-	-	-	-	-
Turismo	-	-	-	-	-	-
Ciencia, Tecnología e Innovación	-	-	-	-	-	-
Otras Industrias y Otros Asuntos Económicos	-	-	-	-	-	-
<i>Otras no Clasificadas en Funciones Anteriores</i>	-	-	-	-	-	-
Transacciones de la Deuda Pública / Costo Financiero de la Deuda	-	-	-	-	-	-
Transferencias, Participaciones y Aportaciones entre Diferentes Niveles y Ordenes de Gobierno	-	-	-	-	-	-
Saneamiento del Sistema Financiero	-	-	-	-	-	-
Adeudos de Ejercicios Fiscales Anteriores	-	-	-	-	-	-
<b>Total del Egresos</b>	<b>259,434,553</b>	-	<b>259,434,553</b>	<b>206,553,121</b>	<b>144,925,070</b>	<b>52,881,432</b>

Concepto	Egresos					Subejercicio
	Aprobado	Ampliaciones/ (Reducciones)	Modificado	Devengado	Pagado	
<b>Gasto No Etiquetado</b>	<b>689,476</b>	-	<b>689,476</b>	<b>689,476</b>	<b>689,476</b>	-
<i>Personal Administrativo y de Servicio Público</i>	<i>689,476</i>	-	<i>689,476</i>	<i>689,476</i>	<i>689,476</i>	-
<b>Magisterio</b>	-	-	-	-	-	-
<b>Servicios de Salud</b>	-	-	-	-	-	-
Personal Administrativo	-	-	-	-	-	-
Personal Médico, Paramédico y afín	-	-	-	-	-	-
<b>Seguridad Pública</b>	-	-	-	-	-	-
<b>Gastos Asociados a la Implementación de Nuevas Leyes Fed. o Reformas a las Mismas</b>	-	-	-	-	-	-
Nombre del Programa o Ley 1	-	-	-	-	-	-
Nombre del Programa o Ley 2	-	-	-	-	-	-
<b>Sentencias Laborales Definitivas</b>	-	-	-	-	-	-
<b>Gasto Etiquetado</b>	-	-	-	-	-	-
<i>Personal Administrativo y de Servicio Público</i>	-	-	-	-	-	-
<b>Magisterio</b>	-	-	-	-	-	-
<b>Servicios de Salud</b>	-	-	-	-	-	-
Personal Administrativo	-	-	-	-	-	-
Personal Médico, Paramédico y afín	-	-	-	-	-	-
<b>Seguridad Pública</b>	-	-	-	-	-	-
<b>Gastos Asociados a la Implementación de Nuevas Leyes Fed. o Reformas a las Mismas</b>	-	-	-	-	-	-
Nombre del Programa o Ley 1	-	-	-	-	-	-
Nombre del Programa o Ley 2	-	-	-	-	-	-
<b>Sentencias Laborales Definitivas</b>	-	-	-	-	-	-
<b>Total del Gasto en Servicios Personales</b>	<b>689,476</b>	-	<b>689,476</b>	<b>689,476</b>	<b>689,476</b>	-



FIDEICOMISO EJECUTIVO DEL FONDO DE COMPETITIVIDAD Y PROMOCION DEL EMPLEO 10864

Estado Analítico del Ejercicio del Presupuesto de Egresos

Clasificación Económica (por Tipo de Gasto)

Del 1 de enero al 31 de diciembre de 2022

(Cifras en Pesos)

Concepto	Egresos					
	Aprobado	Ampliaciones/ (Reducciones)	Modificado	Devengado	Pagado	Subejercicio
	1	2	3 = ( 1 + 2 )	4	5	6 = ( 3 - 4 )
Gasto Corriente	259,259,553	6,597	259,266,150	206,450,706	144,822,655	52,815,444
Gasto de Capital	175,000	(6,597)	168,403	102,415	102,415	65,988
Amortización de la Deuda y Disminución de Pasivos	-	-	-	-	-	-
Pensiones y Jubilaciones	-	-	-	-	-	-
Participaciones	-	-	-	-	-	-
<b>Total del Gasto</b>	<b>259,434,553</b>	<b>-</b>	<b>259,434,553</b>	<b>206,553,121</b>	<b>144,925,070</b>	<b>52,881,432</b>





FIDEICOMISO EJECUTIVO DEL FONDO DE COMPETITIVIDAD Y PROMOCIÓN DEL EMPLEO 10864

Intereses de la Deuda

Del 1 de enero al 31 de diciembre de 2022

(Cifras en Pesos)



Identificación de Crédito o Instrumento	Devengado	Pagado
<b>Créditos Bancarios</b>		
<b>Total de Intereses de Créditos Bancarios</b>	-	-
<b>Otros Instrumentos de Deuda</b>		
<b>Total de Intereses de Otros Instrumentos de Deuda</b>	-	-
<b>TOTAL</b>	-	-

NO APLICA



# Información Programática

CUENTA PÚBLICA  
FIDEICOMISO EJECUTIVO DEL FONDO DE COMPETITIVIDAD Y  
PROMOCIÓN DEL EMPLEO No. 10864  
ENERO - DICIEMBRE

2022



Concepto	Egresos					Subejercicio
	Aprobado	Ampliaciones/ (Reducciones)	Modificado	Devengado	Pagado	
	1	2	3 = (1 + 2)	4	5	6 = (3 - 4)
<b>Programas</b>						
<b>Subsidios: Sector Social y Privado o Ent. Federativas y Municipios</b>						
Sujetos a Reglas de Operación	-	-	-	-	-	-
Otros Subsidios	-	-	-	-	-	-
<b>Desempeño de las Funciones</b>	259,434,553	-	259,434,553	206,553,121	144,925,070	52,881,432
Prestación de Servicios Públicos	-	-	-	-	-	-
Provisión de Bienes Públicos	-	-	-	-	-	-
Planeación, Seguimiento y Evaluación de Políticas Públicas	-	-	-	-	-	-
Promoción y Fomento	259,434,553	-	259,434,553	206,553,121	144,925,070	52,881,432
Regulación y Supervisión	-	-	-	-	-	-
Funciones de las Fuerzas Armadas (Únicamente Gobierno Federal)	-	-	-	-	-	-
Específicos	-	-	-	-	-	-
Proyectos de Inversión	-	-	-	-	-	-
<b>Administrativos y de Apoyo</b>						
Apoyo al Proceso Presupuestario y para Mejorar la Eficiencia Institucional	-	-	-	-	-	-
Apoyo a la Función Pública y al Mejoramiento de la Gestión	-	-	-	-	-	-
Operaciones Ajenas	-	-	-	-	-	-
<b>Compromisos</b>						
Obligaciones de Cumplimiento de Resolución Jurisdiccional	-	-	-	-	-	-
Desastres Naturales	-	-	-	-	-	-
<b>Obligaciones</b>						
Pensiones y Jubilaciones	-	-	-	-	-	-
Aportaciones a la Seguridad Social	-	-	-	-	-	-
Aportaciones a Fondos de Estabilización	-	-	-	-	-	-
Aportaciones a Fondos de Inversión y Reestructura de Pensiones	-	-	-	-	-	-
<b>Programas de Gasto Federalizado (Gobierno Federal)</b>						
Gasto Federalizado	-	-	-	-	-	-
<b>Participaciones a Entidades Federativas y Municipios</b>						
Costo financiero, deuda o apoyos a deudores y ahorradores de la banca	-	-	-	-	-	-
Adeudos de ejercicios fiscales anteriores	-	-	-	-	-	-
<b>Total del Gasto</b>	259,434,553	-	259,434,553	206,553,121	144,925,070	52,881,432

Concepto	Estimado/Aprobado	Devengado	Recaudado/Pagado
<b>I. Ingresos Presupuestarios</b>	<b>259,434,553</b>	<b>267,717,637</b>	<b>267,717,637</b>
1. Ingresos del Gobierno de la Entidad Federativa	-	-	-
2. Ingresos del Sector Paraestatal	259,434,553	267,717,637	267,717,637
<b>II. Egresos Presupuestarios</b>	<b>259,434,553</b>	<b>206,553,121</b>	<b>144,925,070</b>
3. Egresos del Gobierno de la Entidad Federativa	-	-	-
4. Egresos del Sector Paraestatal	259,434,553	206,553,121	144,925,070
<b>III. Balance Presupuestario (Superávit o Déficit) (III= I - II)</b>	<b>-</b>	<b>61,164,516</b>	<b>122,792,567</b>

Concepto	Estimado/Aprobado	Devengado	Recaudado/Pagado
<b>III. Balance presupuestario (Superávit o Déficit)</b>	<b>-</b>	<b>61,164,516</b>	<b>122,792,567</b>
<b>IV. Intereses, Comisiones y Gastos de la Deuda</b>	<b>-</b>	<b>-</b>	<b>-</b>
<b>V. Balance Primario (Superávit o Déficit) (V= III + IV)</b>	<b>-</b>	<b>61,164,516</b>	<b>122,792,567</b>

Concepto	Estimado/Aprobado	Devengado	Recaudado/Pagado
<b>A. Financiamiento</b>	<b>-</b>	<b>-</b>	<b>-</b>
<b>B. Amortización de la deuda</b>	<b>-</b>	<b>-</b>	<b>-</b>
<b>C. Financiamiento Neto</b>	<b>-</b>	<b>-</b>	<b>-</b>

### Programas y Proyectos de Inversión

Gasto Programable	Presupuestos de Egresos Aprobado	Presupuestos de Egresos Modificado	Comprometido	Presupuesto Disponible para Comprometer	Devengado *	Pagado	Cuentas por Pagar (Deuda)
Transferencias al resto del Sector Público	189,259,872	(346,838)	134,549,732	54,363,302	134,549,732	78,423,460	56,126,272
Transferencias a fideicomisos del Poder Ejecutivo (Fideicomiso Fondo Desarrollo Empresarial y Promoción de la Inversión)	64,858,638	0	66,929,409	(2,070,771)	66,929,409	61,451,423	5,477,986
<b>TOTAL</b>	<b>254,118,510</b>	<b>(346,838)</b>	<b>201,479,141</b>	<b>52,292,531</b>	<b>201,479,141</b>	<b>139,874,883</b>	<b>61,604,258</b>

#### Gasto Programable DEVENGADO \*

##### Transferencias al resto del Sector Público

Enero	Febrero	Marzo	Abril	Mayo	Junio
1,789,999.00	-	-	38,811,459	3,572,800	4,094,082
Julio	Agosto	Septiembre	Octubre	Noviembre	Diciembre
4,012,506	10,016,000	6,628,254	32,207,315	29,620,636	3,796,680
<b>Total</b>					
<b>134,549,732</b>					

#### Gasto Programable DEVENGADO \*

##### Transferencias a fideicomisos del Poder Ejecutivo (Fideicomiso Fondo Desarrollo Empresarial y Promoción de la Inversión)

Enero	Febrero	Marzo	Abril	Mayo	Junio
8,057,187	5,221,319.63	5,014,312	5,730,806	6,016,557	7,628,398
Julio	Agosto	Septiembre	Octubre	Noviembre	Diciembre
6,126,510	6,655,122	5,437,663	5,563,549	5,477,987	
<b>Total</b>					
<b>66,929,409</b>					



---

## Indicadores de Resultados

La información del trimestre se encuentra en proceso



# Anexos

CUENTA PÚBLICA  
FIDEICOMISO EJECUTIVO DEL FONDO DE COMPETITIVIDAD Y  
PROMOCIÓN DEL EMPLEO No. 10864  
ENERO - DICIEMBRE

2022







## Relación de esquemas bursátiles y de coberturas financieras

(Artículo 46, último párrafo LGCG)

**NO APLICA**

---

**Información adicional que dispongan otras leyes**

**NO APLICA**



**MORELOS**  
2018 - 2024



# Fideicomiso Fondo Desarrollo Empresarial y Promoción de la Inversión

CUENTA PÚBLICA CONSOLIDADA  
ENTIDADES PARAESTATALES  
ENERO - DICIEMBRE

2022







**FIFODEPI**

FIDEICOMISO FONDO DESARROLLO  
EMPRESARIAL Y PROMOCIÓN  
DE LA INVERSIÓN

# Introducción

CUENTA PÚBLICA  
FIDEICOMISO FONDO DESARROLLO EMPRESARIAL Y PROMOCIÓN DE LA  
INVERSIÓN  
ENERO - DICIEMBRE

2022



## INTRODUCCIÓN

### INTRODUCCIÓN

CON LA FINALIDAD DE ESTABLECER LOS LINEAMIENTOS GENERALES QUE SUJETARÁN LA POLÍTICA PÚBLICA EN MATERIA DE PROMOCIÓN DEL DESARROLLO ECONÓMICO SUSTENTABLE EN EL ESTADO DE MORELOS, DE FECHA 04 DE JUNIO DE 2008 SE PUBLICÓ EN EL PERIÓDICO OFICIAL “TIERRA Y LIBERTAD” NÚMERO 4617, LA LEY DE DESARROLLO ECONÓMICO SUSTENTABLE DEL ESTADO LIBRE Y SOBERANO DE MORELOS.

EN DICHO ORDENAMIENTO SE ESTABLECEN ADEMÁS LOS PROGRAMAS Y ACCIONES DE FOMENTO ECONÓMICO QUE EJECUTARÁ LA SECRETARÍA DE DESARROLLO ECONÓMICO Y DEL TRABAJO, A TRAVÉS DE APOYOS DIRECTOS AL DESARROLLO EMPRESARIAL Y A LA INVERSIÓN ASÍ COMO A LOS PROGRAMAS DE FOMENTO Y APOYOS A LAS INVERSIONES ESTRATÉGICAS, POR LO QUE CON LA FINALIDAD DE GARANTIZAR SU CUMPLIMIENTO FUE CREADO EL FONDO DESARROLLO EMPRESARIAL Y PROMOCIÓN DE LA INVERSIÓN (FODEPI), MISMO QUE MEDIANTE PUBLICACIÓN EN EL PERIÓDICO OFICIAL “TIERRA Y LIBERTAD” NÚMERO 4672 DE FECHA 07 DE ENERO DE 2009, SE EMITIÓ EL REGLAMENTO DE LA LEY DE DESARROLLO ECONÓMICO SUSTENTABLE DEL ESTADO LIBRE Y SOBERANO DE MORELOS, EL CUAL ESTABLECE LAS DISPOSICIONES GENERALES QUE REGULARÁN EL FODEPI; FORMALIZANDO ADEMÁS LA CREACIÓN DEL MISMO MEDIANTE UN CONTRATO DE FIDEICOMISO PÚBLICO DE ADMINISTRACIÓN E INVERSIÓN, ENTRE EL PODER EJECUTIVO DEL GOBIERNO DEL ESTADO DE MORELOS Y ACTINVER CASA DE BOLSA, S.A. DE C.V.

LA CUENTA PÚBLICA DEL 4TO. TRIMESTRE 2022 CORRESPONDIENTE DEL 01 DE ENERO AL 31 DE DICIEMBRE 2022 DEL FIDEICOMISO FONDO DESARROLLO EMPRESARIAL Y PROMOCIÓN DE LA INVERSIÓN, SE INTEGRAN DE LA SIGUIENTE FORMA:

#### INFORMACIÓN CONTABLE

- ESTADO DE ACTIVIDADES
- ESTADO DE SITUACIÓN FINANCIERA
- ESTADO DE SITUACIÓN FINANCIERA LDF
- ESTADO DE CAMBIOS EN LA SITUACIÓN FINANCIERA
- ESTADO ANALÍTICO DEL ACTIVO
- INFORME ANALÍTICO DE LA DEUDA Y OTROS PASIVOS
- INFORME ANALÍTICO DE LA DEUDA Y OTROS PASIVOS LDF
- INFORME ANALITICO DE OBLIGACIONES DIFERENTES DE FINANCIAMIENTO LDF
- ESTADO DE VARIACIÓN EN LA HACIENDA PÚBLICA
- ESTADO DE FLUJOS DE EFECTIVO
- INFORME DE PASIVOS CONTINGENTES
- NOTAS A LOS ESTADOS FINANCIEROS
- CONCILIACIÓN ENTRE LOS INGRESOS PRESUPUESTARIOS Y CONTABLES
- CONCILIACIÓN ENTRE LOS EGRESOS PRESUPUESTARIOS Y LOS GASTOS CONTABLES

#### INFORMACIÓN PRESUPUESTARIA

- BALANCE PRESUPUESTARIO LDF
- ESTADO ANALÍTICO DE INGRESOS

- 
- 
- ESTADO ANALÍTICO DE INGRESOS LDF
  - ESTADO ANALÍTICO DEL EJERCICIO DEL PRESUPUESTO DE EGRESOS:
    - CLASIFICACIÓN POR OBJETO DEL GASTO (CAPÍTULO Y CONCEPTO)
    - CLASIFICACIÓN POR OBJETO DEL GASTO (CAPÍTULO Y CONCEPTO) LDF
    - CLASIFICACIÓN ADMINISTRATIVA
    - CLASIFICACIÓN ADMINISTRATIVA LDF
    - CLASIFICACIÓN FUNCIONAL (FINALIDAD Y FUNCIÓN)
    - CLASIFICACIÓN FUNCIONAL (FINALIDAD Y FUNCIÓN) LDF
    - CLASIFICACIÓN DE SERVICIOS PERSONALES POR CATEGORÍA
    - CLASIFICACIÓN ECONÓMICA (POR TIPO DE GASTO)
  - ENDEUDAMIENTO NETO
  - INTERESES DE LA DEUDA
  - FLUJO DE FONDOS

**INFORMACIÓN PROGRAMÁTICA**

- GASTO POR CATEGORÍA PROGRAMÁTICA
- INDICADORES DE POSTURA FISCAL
- PROGRAMAS Y PROYECTOS DE INVERSIÓN
- INDICADORES DE RESULTADOS

**ANEXOS**

- RELACIÓN DE BIENES MUEBLES QUE COMPONEN EL PATRIMONIO
- RELACIÓN DE BIENES INMUEBLES QUE COMPONEN EL PATRIMONIO
- RELACIÓN DE CUENTAS BANCARIAS PRODUCTIVAS ESPECÍFICAS
- RELACIÓN DE ESQUEMAS BURSÁTILES Y DE COBERTURA FINANCIERA



**FIFODEPI**

FIDEICOMISO FONDO DESARROLLO  
EMPRESARIAL Y PROMOCIÓN  
DE LA INVERSIÓN

# Información Contable

CUENTA PÚBLICA  
FIDEICOMISO FONDO DESARROLLO EMPRESARIAL Y PROMOCIÓN DE LA  
INVERSIÓN  
ENERO - DICIEMBRE



2022



Concepto	2022	2021	Concepto	2022	2021
<b>INGRESOS Y OTROS BENEFICIOS</b>			<b>GASTOS Y OTRAS PÉRDIDAS</b>		
<i>Ingresos de la Gestión</i>			<i>Gastos de Funcionamiento</i>		
Impuestos	582,050	1,094,105	Servicios Personales	5,560,456	4,713,752
Cuotas y Aportaciones de Seguridad Social	-	-	Materiales y Suministros	3,746,798	3,630,645
Contribuciones de Mejoras	-	-	Servicios Generales	146,075	115,596
Derechos	-	-		1,667,583	967,511
Productos	194,301	121,111	<b>Transferencias, Asignaciones, Subsidios y Otras Ayudas</b>	<b>40,664,437</b>	<b>24,301,989</b>
Ingresos por Venta de Bienes y Prestación de Servicios	387,749	972,994	Transferencias Internas y Asignaciones al Sector Público	-	-
	-	-	Transferencias al Resto del Sector Público	-	-
	-	-	Subsidios y Subvenciones	40,664,437	24,301,989
	-	-	Ayudas Sociales	-	-
<i>Participaciones, Aportaciones, Convenios, Incentivos Derivados de la Colaboración Fiscal, Fondos Distintos de Aportaciones, Transferencias, Asignaciones, Subsidios y Subvenciones, y Pensiones y Jubilaciones</i>	70,997,118	77,159,203	Pensiones y Jubilaciones	-	-
	-	-	Transferencias a Fideicomisos, Mandatos y Contratos Análogos	-	-
	-	-	Transferencias a la Seguridad Social	-	-
	-	-	Donativos	-	-
	-	-	Transferencias al Exterior	-	-
Participaciones, Aportaciones, Convenios, Incentivos Derivados de la Colaboración Fiscal y Fondos Distintos de Aportaciones	70,997,118	77,159,203			
Transferencias, Asignaciones, Subsidios y Subvenciones, y Pensiones y Jubilaciones	-	-	<b>Participaciones y Aportaciones</b>	-	-
	-	-	Participaciones	-	-
	-	-	Aportaciones	-	-
	-	-	Convenios	-	-
<b>Otros Ingresos y Beneficios</b>					
Ingresos Financieros	-	-	<b>Intereses, Comisiones y Otros Gastos de la Deuda Pública</b>	-	-
Incremento por Variación de Inventarios	-	-	Intereses de la Deuda Pública	-	-
Disminución del Exceso de Estimaciones por Pérdida o Deterioro u Obsolescencia	-	-	Comisiones de la Deuda Pública	-	-
Disminución del Exceso de Provisiones	-	-	Gastos de la Deuda Pública	-	-
Otros Ingresos y Beneficios Varios	-	-	Costo por Coberturas	-	-
	-	-	Apoyos Financieros	-	-
	-	-			
<b>Total de Ingresos y Otros Beneficios</b>	<b>71,579,168</b>	<b>78,253,308</b>	<b>Otros Gastos y Pérdidas Extraordinarias</b>	<b>74,536</b>	<b>77,352</b>
			Estimaciones, Depreciaciones, Deterioros, Obsolescencia y Amortizaciones	74,536	77,352
			Provisiones	-	-
			Disminución de Inventarios	-	-
			Aumento por Insuficiencia de Estimaciones por Pérdida o Deterioro u Obsolescencia	-	-
			Aumento por Insuficiencia de Provisiones	-	-
			Otros Gastos	-	-
			<b>Inversión Pública</b>	-	-
			Inversión Pública no Capitalizable	-	-
			<b>Total de Gastos y Otras Pérdidas</b>	<b>46,299,429</b>	<b>29,093,093</b>
			<b>Resultados del Ejercicio (Ahorro/Desahorro)</b>	<b>25,279,739</b>	<b>49,160,215</b>

Bajo protesta de decir verdad declaramos que los Estados Financieros y sus notas, son razonablemente correctos y son responsabilidad del emisor.





**FIDECOMISO FONDO DESARROLLO EMPRESARIAL Y PROMOCIÓN DE LA INVERSIÓN**  
Estado de Situación Financiera  
Al 31 de diciembre de 2021 y 2022  
(Cifras en Pesos)



CONCEPTO	Año		CONCEPTO	Año	
	2022	2021		2022	2021
<b>ACTIVO</b>			<b>PASIVO</b>		
<b>Activo Circulante</b>			<b>Activo Circulante</b>		
Efectivo y Equivalentes	114,140,065	92,515,677	Cuentas por Pagar a Corto Plazo	224,752	198,228
Derechos a Recibir Efectivo o Equivalentes	10	-	Documentos por Pagar a Corto Plazo	-	-
Derechos a Recibir Bienes o Servicios	-	-	Porción a Corto Plazo de la Deuda Pública a Largo Plazo	-	-
Inventarios	-	-	Títulos y Valores a Corto Plazo	-	-
Almacenes	-	-	Pasivos Diferidos a Corto Plazo	-	-
Estimación por Pérdida o Deterioro de Activos Circulantes	-	-	Fondos y Bienes de Terceros en Garantía y/o Administración a Corto Plazo	-	-
Otros Activos Circulantes	-	-	Provisiones a Corto Plazo	-	-
<b>Total de Activos Circulantes</b>	<b>114,140,075</b>	<b>92,515,677</b>	Otros Pasivos a Corto Plazo	-	-
			<b>Total de Pasivos Circulantes</b>	<b>224,752</b>	<b>198,228</b>
<b>Activo No Circulante</b>			<b>Activo No Circulante</b>		
Inversiones Financieras a Largo Plazo	-	-	Cuentas por Pagar a Largo Plazo	-	-
Derechos a Recibir Efectivo o Equivalentes a Largo Plazo	6,829,937	6,829,937	Documentos por Pagar a Largo Plazo	6,668,152	10,177,349
Bienes Inmuebles, Infraestructura y Construcciones en Proceso	-	-	Deuda Pública a Largo Plazo	-	-
Bienes Muebles	663,615	644,416	Pasivos Diferidos a Largo Plazo	-	-
Activos Intangibles	311,877	311,877	Fondos y Bienes de Terceros en Garantía y/o en Administración a Largo Plazo	-	-
Depreciación, Deterioro y Amortización Acumulada de Bienes	(534,827)	(460,290)	Provisiones a Largo Plazo	-	-
Activos Diferidos	-	-	<b>Total de Pasivos No Circulantes</b>	<b>6,668,152</b>	<b>10,177,349</b>
Estimación por Pérdida o Deterioro de Activos no Circulantes	-	-	<b>Total del Pasivo</b>	<b>6,892,904</b>	<b>10,375,577</b>
Otros Activos no Circulantes	-	-			
<b>Total de Activos No Circulantes</b>	<b>7,270,602</b>	<b>7,325,940</b>	<b>HACIENDA PÚBLICA / PATRIMONIO</b>		
<b>Total del Activo</b>	<b>121,410,677</b>	<b>99,841,617</b>	<b>Hacienda Pública / Patrimonio Contribuido</b>	<b>66,487,766</b>	<b>66,487,766</b>
			Aportaciones	66,487,766	66,487,766
			Donaciones de Capital	-	-
			Actualización de la Hacienda Pública / Patrimonio	-	-
			<b>Hacienda Pública / Patrimonio Generado</b>	<b>48,030,007</b>	<b>22,978,274</b>
			Resultados del Ejercicio (Ahorro / Desahorro)	25,279,739	49,160,215
			Resultados de Ejercicios Anteriores	21,369,237	(27,562,972)
			Revalúos	-	-
			Reservas	-	-
			Rectificaciones de Resultados de Ejercicios Anteriores	1,381,031	1,381,031
			<b>Exceso o Insuficiencia en la Actualización de la Hacienda Pública / Patrimonio</b>	-	-
			Resultado por Posición Monetaria	-	-
			Resultado por Tenencia de Activos no Monetarios	-	-
			<b>Total Hacienda Pública / Patrimonio</b>	<b>114,517,773</b>	<b>89,466,040</b>
			<b>Total del Pasivo y Hacienda Pública / Patrimonio</b>	<b>121,410,677</b>	<b>99,841,617</b>

Bajo protesta de decir verdad declaramos que los Estados Financieros y sus notas, son razonablemente correctos y son responsabilidad del emisor.

CONCEPTO	31 de diciembre 2022	31 de diciembre 2021	CONCEPTO	31 de diciembre 2022	31 de diciembre 2021
<b>ACTIVO</b>			<b>PASIVO</b>		
<b>Activo Circulante</b>			<b>Activo Circulante</b>		
Efectivo y Equivalentes	114,140,065	92,515,677	Cuentas por Pagar a Corto Plazo	224,752	426,234
Efectivo	3,306	-	Servicios Personales por Pagar a Corto Plazo	-	-
Bancos/Tesorería	114,136,759	92,515,677	Proveedores por Pagar a Corto Plazo	22,830	29,078
Bancos/Dependencias y Otros	-	-	Contratistas por Obras Públicas por Pagar a Corto Plazo	-	-
Inversiones Temporales (Hasta 3 meses)	-	-	Participaciones y Aportaciones por Pagar a Corto Plazo	-	-
Fondos con Afectación Específica	-	-	Transferencias Otorgadas por Pagar a Corto Plazo	-	228,007
Depósitos de Fondos de Terceros en Garantía y/o Admón.	-	-	Int., Comisiones y Otros Gastos de la Deuda Pub. por Pagar a Corto Plazo	-	-
Otros Efectivos y Equivalentes	-	-	Retenciones y Contribuciones por Pagar a Corto Plazo	201,919	139,146
Derechos a Recibir Efectivo o Equivalentes	10	-	Devoluciones de la Ley de Ingresos por Pagar a Corto Plazo	-	-
Inversiones Financieras de Corto Plazo	-	-	Otras Cuentas por Pagar a Corto Plazo	3	30,003
Cuentas por Cobrar a Corto Plazo	-	-	Documentos por Pagar a Corto Plazo	-	-
Deudores Diversos por Cobrar a Corto Plazo	10	-	Documentos Comerciales por Pagar a Corto Plazo	-	-
Ingresos por Recuperar a Corto Plazo	-	-	Documentos con Contratistas por Obras Pub. por Pagar a Corto Plazo	-	-
Deudores por Anticipos de la Tesorería a Corto Plazo	-	-	Otros Documentos por Pagar a Corto Plazo	-	-
Préstamos Otorgados a Corto Plazo	-	-	Porción a Corto Plazo de la Deuda Pública a Largo Plazo	-	-
Otros Derechos a Recibir Efectivo o Equiv. a Corto Plazo	-	-	Porción a Corto Plazo de la Deuda Pública	-	-
Derechos a Recibir Bienes o Servicios	-	-	Porción a Corto Plazo de Arrendamiento Financiero	-	-
Ant. a Proveedores por Adq. de Bienes y Prest. de Serv. a Corto Plazo	-	-	Títulos y Valores a Corto Plazo	-	-
Ant. a Proveedores por Adq. de Bienes Inm. y Muebles a Corto Plazo	-	-	Pasivos Diferidos a Corto Plazo	-	-
Ant. a Proveedores por Adq. de Bienes Intangibles a Corto Plazo	-	-	Ingresos Cobrados por Adelantado a Corto Plazo	-	-
Anticipio a Contratistas por Obras Públicas a Corto Plazo	-	-	Intereses Cobrados por Adelantado a Corto Plazo	-	-
Otros Derechos a Recibir Bienes o Servicios a Corto Plazo	-	-	Otros Pasivos Diferidos a Corto Plazo	-	-
Inventarios	-	-	Fondos y Bienes de Terceros en Garantía y/o Admón. a C. P.	-	-
Inventario de Mercancías para Venta	-	-	Fondos en Garantía a Corto Plazo	-	-
Inventario de Mercancías Terminadas	-	-	Fondos en Administración a Corto Plazo	-	-
Inventario de Mercancías en Proceso de Elaboración	-	-	Fondos Contingentes a Corto Plazo	-	-
Bienes en Tránsito	-	-	Fondos de Fideicomisos, Mandatos y Contratos Análogos a Corto Plazo	-	-
Almacenes	-	-	Otros Fondos de Terceros en Garantía y/o Administración a Corto Plazo	-	-
Estimación por Pérdida o Deterioro de Activos Circulantes	-	-	Valores y Bienes en Garantía a Corto Plazo	-	-
Est. para Ctas. Incobrables por Derechos a Recibir Efectivo o Equiv.	-	-	Provisiones a Corto Plazo	-	-
Estimación por Deterioro de Inventarios	-	-	Provisión para Demandas y Juicios a Corto Plazo	-	-
Otros Activos Circulantes	-	-	Provisión para Contingencias a Corto Plazo	-	-
Valores en Garantía	-	-	Otras Provisiones a Corto Plazo	-	-
Bienes en Garantía (excluye depósitos de fondos)	-	-	Otros Pasivos a Corto Plazo	-	-
Bienes Deriv. de Embargos, Decom., Aseguramientos y Dación en Pago	-	-	Ingresos por Clasificar	-	-
Adquisición con Fondos de Terceros	-	-	Recaudación por Participar	-	-
			Otros Pasivos Circulantes	-	-
<b>Total de Activos Circulantes</b>	<b>114,140,075</b>	<b>92,515,677</b>	<b>Total de Pasivos Circulantes</b>	<b>224,752</b>	<b>426,234</b>

FIDEICOMISO FONDO DESARROLLO EMPRESARIAL Y PROMOCIÓN DE LA INVERSIÓN  
Estado de Situación Financiera Detallado - LDF  
Al 31 de diciembre de 2021 y al 31 de diciembre de 2022  
(Cifras en Pesos)

CONCEPTO	31 de diciembre 2022	31 de diciembre 2021	31 de diciembre 2022	31 de diciembre 2021
<b>Activo No Circulante</b>				
Inversiones Financieras a Largo Plazo	-	-	-	-
Derechos a Recibir Efectivo o Equivalentes a Largo Plazo	6,829,937	6,829,937	6,668,152	10,177,349
Bienes Inmuebles, Infraestructura y Const. en Proceso	-	-	-	-
Bienes Muebles	663,615	644,416	-	-
Activos Intangibles	311,877	311,877	-	-
Depreciación, Deterioro y Amortización Acumulada de Bienes	(534,827)	(460,290)	-	-
Activos Diferidos	-	-	6,668,152	10,177,349
Estimación por Pérdida o Deterioro de Activos no Circulantes	-	-	-	-
Otros Activos no Circulantes	-	-	6,892,904	10,603,583
<b>Total de Activos No Circulantes</b>	<b>7,270,602</b>	<b>7,325,940</b>		
<b>Total del Activo</b>	<b>121,410,677</b>	<b>99,841,617</b>		
<b>HACIENDA PÚBLICA / PATRIMONIO</b>				
Hacienda Pública / Patrimonio Contribuido	66,487,766	66,487,766	66,487,766	66,487,766
Aportaciones	66,487,766	-	-	-
Donaciones de Capital	-	-	-	-
Actualización de la Hacienda Pública / Patrimonio	-	-	-	-
Hacienda Pública / Patrimonio Generado	48,030,007	22,750,268	48,030,007	22,750,268
Resultados del Ejercicio (Ahorro / Desahorro)	25,279,739	48,932,208	25,279,739	48,932,208
Resultados de Ejercicios Anteriores	21,369,237	(27,562,971)	21,369,237	(27,562,971)
Revalúos	-	-	-	-
Reservas	-	-	-	-
Rectificaciones de Resultados de Ejercicios Anteriores	1,381,031	1,381,031	1,381,031	1,381,031
Exceso o Insuficiencia en la Actualización de la Hacienda Pública / Patrimonio	-	-	-	-
Resultado por Posición Monetaria	-	-	-	-
Resultado por Tenencia de Activos no Monetarios	-	-	-	-
<b>Total Hacienda Pública / Patrimonio</b>	<b>114,517,773</b>		<b>114,517,773</b>	<b>89,238,034</b>
<b>Total del Pasivo y Hacienda Pública / Patrimonio</b>	<b>121,410,677</b>		<b>121,410,677</b>	<b>99,841,617</b>

Bajo protesta de decir verdad declaramos que los Estados Financieros y sus notas, son razonablemente correctos y son responsabilidad del emisor.

Concepto	Origen	Aplicación	Concepto	Origen	Aplicación
<b>ACTIVO</b>	<b>74,537</b>	<b>21,643,597</b>	<b>PASIVO</b>		<b>3,710,679</b>
<i>Activo Circulante</i>	-	<b>21,624,398</b>	<i>Activo Circulante</i>	-	<b>201,482</b>
Efectivo y Equivalentes	-	21,624,388	Cuentas por Pagar a Corto Plazo	-	201,482
Derechos a Recibir Efectivo o Equivalentes	-	10	Documentos por Pagar a Corto Plazo	-	-
Derechos a Recibir Bienes o Servicios	-	-	Porción a Corto Plazo de la Deuda Pública a Largo Plazo	-	-
Inventarios	-	-	Títulos y Valores a Corto Plazo	-	-
Almacenes	-	-	Pasivos Diferidos a Corto Plazo	-	-
Estimación por Pérdida o Deterioro de Activos Circulantes	-	-	Fdos. y Bienes de Terceros en Garantía y/o Admón. a C. P.	-	-
Otros Activos Circulantes	-	-	Provisiones a Corto Plazo	-	-
			Otros Pasivos a Corto Plazo	-	-
<i>Activo No Circulante</i>	<b>74,537</b>	<b>19,199</b>	<i>Activo No Circulante</i>	-	<b>3,509,197</b>
Inversiones Financieras a Largo Plazo	-	-	Cuentas por Pagar a Largo Plazo	-	-
Derechos a Recibir Efectivo o Equivalentes a Largo Plazo	-	-	Documentos por Pagar a Largo Plazo	-	3,509,197
Bienes Inmuebles, Infraestructura y Constr. en Proceso	-	-	Deuda Pública a Largo Plazo	-	-
Bienes Muebles	-	19,199	Pasivos Diferidos a Largo Plazo	-	-
Activos Intangibles	-	-	Fdos. y Bienes de Terceros en Garantía y/o Admón. a L. P.	-	-
Depreciación, Deterioro y Amort. Acumulada de Bienes	74,537	-	Provisiones a Largo Plazo	-	-
Activos Diferidos	-	-			
Est. por Pérdida o Deterioro de Activos no Circulantes	-	-	<b>HACIENDA PÚBLICA / PATRIMONIO</b>	<b>48,932,208</b>	<b>23,652,469</b>
Otros Activos no Circulantes	-	-	<i>Hacienda Pública / Patrimonio Contribuido</i>	-	-
			Aportaciones	-	-
			Donaciones de Capital	-	-
			Actualización de la Hacienda Pública / Patrimonio	-	-
			<i>Hacienda Pública / Patrimonio Generado</i>	<b>48,932,208</b>	<b>23,652,469</b>
			Resultados del Ejercicio (Ahorro / Desahorro)	-	23,652,469
			Resultados de Ejercicios Anteriores	48,932,208	-
			Revalúos	-	-
			Reservas	-	-
			Rectificaciones de Resultados de Ejercicios Anteriores	-	-
			<b>Exceso o Insuficiencia en la Actualización de la Hacienda Pública / Patrimonio</b>	-	-
			Resultado por Posición Monetaria	-	-
			Resultado por Tenencia de Activos no Monetarios	-	-

Bajo protesta de decir verdad declaramos que los Estados Financieros y sus notas, son razonablemente correctos y son responsabilidad del emisor.



**FIDEICOMISO FONDO DESARROLLO EMPRESARIAL Y PROMOCIÓN DE LA INVERSIÓN**  
Estado Analítico del Activo  
Del 1 de enero al 31 de diciembre de 2022  
(Cifras en Pesos)



Concepto	Saldo Inicial 1	Cargos del Periodo 2	Abonos del Periodo 3	Saldo Final 4=(1+2-3)	Variación del Periodo (4-1)
<b>ACTIVO</b>	<b>99,841,617</b>	<b>143,839,031</b>	<b>122,269,971</b>	<b>121,410,677</b>	<b>21,569,060</b>
<i>Activo Circulante</i>	<i>92,515,677</i>	<i>143,819,832</i>	<i>122,195,434</i>	<i>114,140,075</i>	<i>21,624,398</i>
Efectivo y Equivalentes	92,515,677	72,240,654	50,616,266	114,140,065	21,624,388
Derechos a Recibir Efectivo o Equivalentes	-	71,579,178	71,579,168	10	10
Derechos a Recibir Bienes o Servicios	-	-	-	-	-
Inventarios	-	-	-	-	-
Almacenes	-	-	-	-	-
Estimación por Pérdida o Deterioro de Activos Circulantes	-	-	-	-	-
Otros Activos Circulantes	-	-	-	-	-
<b>Activo No Circulante</b>	<b>7,325,940</b>	<b>19,199</b>	<b>74,537</b>	<b>7,270,602</b>	<b>(55,338)</b>
Inversiones Financieras a Largo Plazo	-	-	-	-	-
Derechos a Recibir Efectivo o Equivalentes a Largo Plazo	6,829,937	-	-	6,829,937	-
Bienes Inmuebles, Infraestructura y Constr. en Proceso	-	-	-	-	-
Bienes Muebles	644,416	19,199	-	663,615	19,199
Activos Intangibles	311,877	-	-	311,877	-
Depreciación, Deterioro y Amort. Acumulada de Bienes	(460,290)	-	74,537	(534,827)	(74,537)
Activos Diferidos	-	-	-	-	-
Est. por Pérdida o Deterioro de Activos no Circulantes	-	-	-	-	-
Otros Activos no Circulantes	-	-	-	-	-

Bajo protesta de decir verdad declaramos que los Estados Financieros y sus notas, son razonablemente correctos y son responsabilidad del emisor.



FIDEICOMISO FONDO DESARROLLO EMPRESARIAL Y PROMOCIÓN DE LA INVERSIÓN

Estado Analítico de la Deuda y Otros Pasivos

Del 1 de enero al 31 de diciembre de 2022

(Cifras en Pesos)



Denominación de las Deudas	Moneda de Contratación	Institución o País Acreedor	Saldo Inicial del Periodo	Saldo Final del Periodo
<b>DEUDA PÚBLICA</b>				
<b>Corto Plazo</b>				
<b>Deuda Interna</b>	Pesos		-	-
Instituciones de Crédito			-	-
Títulos y Valores			-	-
Arrendamientos Financieros			-	-
<b>Deuda Externa</b>	Pesos		-	-
Organismos Financieros Internacionales			-	-
Deuda Bilateral			-	-
Títulos y Valores			-	-
Arrendamientos Financieros			-	-
<i>Subtotal a Corto Plazo</i>			-	-
<b>Largo Plazo</b>				
<b>Deuda Interna</b>	Pesos		-	-
Instituciones de Crédito			-	-
Títulos y Valores			-	-
Arrendamientos Financieros			-	-
<b>Deuda Externa</b>	Pesos		-	-
Organismos Financieros Internacionales			-	-
Deuda Bilateral			-	-
Títulos y Valores			-	-
Arrendamientos Financieros			-	-
<i>Subtotal a Largo Plazo</i>			-	-
<b>Otros Pasivos</b>			10,603,583	6,892,904
<b>Total Deuda y Otros Pasivos</b>			<b>10,603,583</b>	<b>6,892,904</b>

Bajo protesta de decir verdad declaramos que los Estados Financieros y sus notas, son razonablemente correctos y son responsabilidad del emisor.

Denominación de la Deuda Pública y Otros Pasivos	Saldo al 31 de Diciembre de 2021	Disposiciones del Periodo	Amortizaciones del Periodo	Revaluaciones, Reclasificaciones y Otros Ajustes	Saldo Final del Periodo	Pago de Intereses del Periodo	Pago de Comisiones y demás costos asociados durante el Periodo
<b>Deuda Pública</b>	-	-	-	-	-	-	-
<i>Corto Plazo</i>	-	-	-	-	-	-	-
<i>Instituciones de Crédito</i>	-	-	-	-	-	-	-
<i>Titulos y Valores</i>	-	-	-	-	-	-	-
<i>Arrendamientos Financieros</i>	-	-	-	-	-	-	-
<i>Largo Plazo</i>	-	-	-	-	-	-	-
<i>Instituciones de Crédito</i>	-	-	-	-	-	-	-
<i>Titulos y Valores</i>	-	-	-	-	-	-	-
<i>Arrendamientos Financieros</i>	-	-	-	-	-	-	-
<b>Otros Pasivos</b>	<b>10,603,583</b>	-	-	-	<b>6,892,904</b>	-	-
<b>Total de la Deuda Pública y Otros Pasivos</b>	<b>10,603,583</b>	-	-	-	<b>6,892,904</b>	-	-
<b>Deuda Contingente<sup>1</sup> (Informativo)</b>							
Deuda Contingente 1	-	-	-	-	-	-	-
Deuda Contingente 2	-	-	-	-	-	-	-
Deuda Contingente xx	-	-	-	-	-	-	-
<b>Valor de Instrumentos Bono Cupón Cero<sup>2</sup></b>							
Instrumento Bono Cupón Cero 1	-	-	-	-	-	-	-
Instrumento Bono Cupón Cero 2	-	-	-	-	-	-	-
Instrumento Bono Cupón Cero 3	-	-	-	-	-	-	-

1 Se refiere a cualquier Financiamiento sin fuente o garantía de pago definida, que sea asumida de manera solidaria o subsidiaria por las Entidades Federativas con sus Municipios, organismos descentralizados y empresas de participación estatal mayoritaria y fideicomisos, locales o municipales, y por los Municipios con sus respectivos organismos descentralizados y empresas de participación municipal mayoritaria.

2 Se refiere al valor del Bono Cupón Cero que respalda el pago de los créditos asociados al mismo (Activo).

Obligaciones a Corto Plazo	Monto Contratado	Plazo Pactado	Tasa de Interés	Comisiones y Costos Relacionados	Tasa Efectiva
<b>Obligaciones a Corto Plazo (Informativo)</b>					
Crédito 1	-	-	-	-	-
Crédito 2	-	-	-	-	-
Crédito xx	-	-	-	-	-

Bajo protesta de decir verdad declaramos que los Estados Financieros y sus notas, son razonablemente correctos y son responsabilidad del emisor.



**FIDICOMISO FONDO DESARROLLO EMPRESARIAL Y PROMOCIÓN DE LA INVERSIÓN**  
 Informe Analítico de Obligaciones Diferentes de Financiamientos - LDF  
 Del 1 de enero al 31 de diciembre de 2022  
 (Cifras en Pesos)



Denominación de las Obligaciones Diferentes de Financiamiento	Fecha del Contrato	Fecha de inicio de operación del proyecto	Fecha de vencimiento	Monto de la inversión pactado	Plazo pactado	Monto promedio mensual del pago de la contraprestación	Monto promedio mensual del pago correspondiente al pago de inversión	Monto pagado de la inversión actualizado al 31 de diciembre de 2022	Monto pagado de la inversión al 31 de diciembre de 2022	Saldo pendiente por pagar de la inversión al 31 de diciembre de 2022
<b>Asociaciones Público Privadas (APP - s)</b>										
APP 1										
APP 2										
APP 3										
APP xx										
<b>Otros Instrumentos</b>										
Otro Instrumento 1										
Otro Instrumento 2										
Otro Instrumento 3										
Otro Instrumento xx										
<b>Total de Obligaciones Diferentes de Financiamiento</b>										

**NO APLICA**

Bajo protesta de decir verdad declaramos que los Estados Financieros y sus notas, son razonablemente correctos y son responsabilidad del emisor.





FIDEICOMISO FONDO DESARROLLO EMPRESARIAL Y PROMOCIÓN DE LA INVERSIÓN

Estado de Variación en la Hacienda Pública  
Del 1 de enero al 31 de diciembre de 2022

(Cifras en Pesos)

FIFODEPI  
FIDEICOMISO FONDO DESARROLLO  
EMPRESARIAL Y PROMOCIÓN  
DE LA INVERSIÓN



Concepto	Hacienda Pública/Patrimonio Contribuido	Hacienda Pública/Patrimonio Generado de Ejercicios Anteriores	Hacienda Pública/Patrimonio Generado del Ejercicio	Exceso o Insuficiencia en la Actualización de la Hacienda Pública / Patrimonio	TOTAL
<b>Hacienda Pública / Patrimonio Contribuido Neto de 2021</b>	<b>66,487,766</b>	-	-	-	<b>66,487,766</b>
Aportaciones	66,487,766	-	-	-	66,487,766
Donaciones de Capital	-	-	-	-	-
Actualización de la Hacienda Pública / Patrimonio	-	-	-	-	-
<b>Hacienda Pública / Patrimonio Generado Neto de 2021</b>	<b>(26,181,940)</b>	<b>(27,562,971)</b>	<b>48,932,208</b>	<b>22,750,268</b>	<b>48,932,208</b>
Resultados del Ejercicio (Ahorro / Desahorro)	-	(27,562,971)	48,932,208	-	(27,562,971)
Resultados de Ejercicios Anteriores	-	-	-	-	-
Revalúos	-	-	-	-	-
Reservas	-	-	-	-	-
Rectificaciones de Resultados de Ejercicios Anteriores	-	1,381,031	-	-	1,381,031
<b>Exceso o Insuficiencia en la Actualización de la Hacienda Pública / Patrimonio Neto de 2021</b>	<b>-</b>	<b>-</b>	<b>-</b>	<b>-</b>	<b>-</b>
Resultado por Posición Monetaria	-	-	-	-	-
Resultado por Tenencia de Activos no Monetarios	-	-	-	-	-
<b>Hacienda Pública / Patrimonio Neto Final de 2021</b>	<b>66,487,766</b>	<b>(26,181,940)</b>	<b>48,932,208</b>	<b>-</b>	<b>89,238,034</b>
<b>Cambios en la Hacienda Pública / Patrimonio Contribuido Neto de 2022</b>	<b>-</b>	<b>-</b>	<b>-</b>	<b>-</b>	<b>-</b>
Aportaciones	-	-	-	-	-
Donaciones de Capital	-	-	-	-	-
Actualización de la Hacienda Pública / Patrimonio	-	-	-	-	-
<b>Variaciones de la Hacienda Pública / Patrimonio Generado Neto de 2022</b>	<b>-</b>	<b>48,932,208</b>	<b>(23,652,469)</b>	<b>25,279,739</b>	<b>25,279,739</b>
Resultados del Ejercicio (Ahorro / Desahorro)	-	-	25,279,739	-	25,279,739
Resultados de Ejercicios Anteriores	-	48,932,208	(48,932,208)	-	-
Revalúos	-	-	-	-	-
Reservas	-	-	-	-	-
Rectificaciones de Resultados de Ejercicios Anteriores	-	-	-	-	-
<b>Cambios en el Exceso o Insuficiencia en la Actualización de la Hacienda Pública / Patrimonio Neto de 2022</b>	<b>-</b>	<b>-</b>	<b>-</b>	<b>-</b>	<b>-</b>
Resultado por Posición Monetaria	-	-	-	-	-
Resultado por Tenencia de Activos no Monetarios	-	-	-	-	-
<b>Hacienda Pública / Patrimonio Neto Final de 2022</b>	<b>66,487,766</b>	<b>22,750,268</b>	<b>25,279,739</b>	<b>-</b>	<b>114,517,773</b>

Bajo protesta de decir verdad declaramos que los Estados Financieros y sus notas, son razonablemente correctos y son responsabilidad del emisor.

Concepto	2022	2021	Concepto	2022	2021
<b>Flujos de Efectivo de las Actividades de Operación</b>					
<i>Origen</i>			<i>Flujos de Efectivo de las Actividades de Inversión</i>		
Impuestos	71,579,168	78,253,308	<i>Origen</i>	-	-
Cuotas y Aportaciones de Seguridad Social	-	-	Bienes Inmuebles, Infraestructura y Construcciones en Proceso	-	-
Contribuciones de Mejoras	-	-	Bienes Muebles	-	-
Derechos	-	-	Otros Orígenes de Inversión	-	-
Productos	194,301	121,111	<i>Aplicación</i>	19,198	145,000
Aprovechamientos	387,749	972,994	Bienes Inmuebles, Infraestructura y Construcciones en Proceso	-	-
Ingresos por Venta de Bienes y Prestación de Servicios	-	-	Bienes Muebles	19,198	14,999
Participaciones, Aportaciones, Convenios, Incentivos Derivados de la Colaboración Fiscal y Fondos Distintos de Aportaciones	70,997,118	77,159,203	Otras Aplicaciones de Inversión	-	130,001
Transferencias, Asignaciones, Subsidios y Subvenciones, y Pensiones y Jubilaciones	-	-	<b>Flujos Netos de Efectivo por Actividades de Inversión</b>	<b>(19,198)</b>	<b>(145,000)</b>
Otros Orígenes de Operación	-	-	<b>Flujo de Efectivo de las Actividades de Financiamiento</b>		
<i>Aplicación</i>			<i>Origen</i>	-	-
Servicios Personales	49,935,582	31,043,151	Endeudamiento Neto	-	-
Materiales y Suministros	3,746,798	3,630,645	Interno	-	-
Servicios Generales	146,075	110,512	Externo	-	-
Transf. Internas y Asignaciones al Sector Público	1,629,729	932,156	Otros Orígenes de Financiamiento	-	-
Transferencias al resto del Sector Público	-	-	<i>Aplicación</i>	-	-
Subsidios y Subvenciones	40,664,437	24,301,989	Servicios de la Deuda	-	-
Ayudas Sociales	-	-	Interno	-	-
Pensiones y Jubilaciones	-	-	Externo	-	-
Transf. a Fideicomisos, Mandatos y Contratos Análogos	-	-	Otras Aplicaciones de Financiamiento	-	-
Transferencias a la Seguridad Social	-	-	<b>Flujos Netos de Efectivo por Actividades de Financiamiento</b>	<b>21,624,388</b>	<b>47,065,157</b>
Donativos	-	-	<i>Incremento/Disminución Neta en el Efectivo y Equivalentes al Efectivo</i>		
Transferencias al Exterior	-	-	<i>Efectivo</i>		
Participaciones	-	-		21,624,388	47,065,157
Aportaciones	-	-	<b>Flujos Netos de Efectivo por Actividades de Operación</b>	<b>92,515,677</b>	<b>45,450,520</b>
Convenios	-	-			
Otras Aplicaciones de Operación	3,748,543	2,067,849	<b>Efectivo y Equivalentes al Efectivo al Inicio del Ejercicio</b>	<b>114,140,065</b>	<b>92,515,677</b>
<b>Flujos Netos de Efectivo por Actividades de Operación</b>	<b>21,643,586</b>	<b>47,210,157</b>	<b>Efectivo y Equivalentes al Efectivo al Final del Ejercicio</b>	<b>114,140,065</b>	<b>92,515,677</b>

Bajo protesta de decir verdad declaramos que los Estados Financieros y sus notas, son razonablemente correctos y son responsabilidad del emisor.





## Informe de Pasivos Contingentes

2022

- No aplica.

Bajo protesta de decir verdad declaramos que los Estados Financieros y sus Notas son razonablemente correctos y responsabilidad del emisor



## NOTAS DE GESTIÓN ADMINISTRATIVA

### FIDEICOMISO FONDO DESARROLLO EMPRESARIAL Y PROMOCIÓN DE LA INVERSIÓN (FIFODEPI)

#### ANTECEDENTES

CON LA FINALIDAD DE ESTABLECER LOS LINEAMIENTOS GENERALES QUE SUJETARÁN LA POLÍTICA PÚBLICA EN MATERIA DE PROMOCIÓN DEL DESARROLLO ECONÓMICO SUSTENTABLE EN EL ESTADO DE MORELOS, DE FECHA 04 DE JUNIO DE 2008 SE PUBLICÓ EN EL PERIÓDICO OFICIAL "TIERRA Y LIBERTAD" NÚMERO 4617, LA LEY DE DESARROLLO ECONÓMICO SUSTENTABLE DEL ESTADO LIBRE Y SOBERANO DE MORELOS.

EN DICHO ORDENAMIENTO SE ESTABLECEN ADEMÁS LOS PROGRAMAS Y ACCIONES DE FOMENTO ECONÓMICO QUE EJECUTARÁ LA SECRETARÍA DE DESARROLLO ECONÓMICO Y DEL TRABAJO, A TRAVÉS DE APOYOS DIRECTOS AL DESARROLLO EMPRESARIAL Y A LA INVERSIÓN ASÍ COMO A LOS PROGRAMAS DE FOMENTO Y APOYOS A LAS INVERSIONES ESTRATÉGICAS, POR LO QUE CON LA FINALIDAD DE GARANTIZAR SU CUMPLIMIENTO FUE CREADO EL FONDO DESARROLLO EMPRESARIAL Y PROMOCIÓN DE LA INVERSIÓN (FODEPI), MISMO QUE MEDIANTE PUBLICACIÓN EN EL PERIÓDICO OFICIAL "TIERRA Y LIBERTAD" NÚMERO 4672 DE FECHA 07 DE ENERO DE 2009, SE EMITIÓ EL REGLAMENTO DE LA LEY DE DESARROLLO ECONÓMICO SUSTENTABLE DEL ESTADO LIBRE Y SOBERANO DE MORELOS, EL CUAL ESTABLECE LAS DISPOSICIONES GENERALES QUE REGULARÁN EL FODEPI; FORMALIZANDO ADEMÁS LA CREACIÓN DEL MISMO MEDIANTE UN CONTRATO DE FIDEICOMISO PÚBLICO DE ADMINISTRACIÓN E INVERSIÓN, ENTRE EL PODER EJECUTIVO DEL GOBIERNO DEL ESTADO DE MORELOS Y ACTINVER CASA DE BOLSA, S.A. DE C.V.

EL FIFODEPI ES UN FIDEICOMISO PÚBLICO CUYO OBJETO PRINCIPAL ES OTORGAR APOYOS DIRECTOS AL DESARROLLO EMPRESARIAL, A LAS INVERSIONES ESTRATÉGICAS Y A LOS PROGRAMAS DE FOMENTO, CUYOS SUJETOS DE APOYO SON: A) EMPRESAS, B) ORGANIZACIONES SOCIALES, PÚBLICAS Y PRIVADAS CON ACTIVIDAD EMPRESARIAL Y C) PERSONAS FÍSICAS CON ACTIVIDAD EMPRESARIAL.

POR LO ANTERIOR, DE FECHA 19 DE JUNIO DE 2009, MEDIANTE ACUERDO NÚMERO 08/3ª DE LA TERCERA SESIÓN ORDINARIA/19-06-09, EL COMITÉ TÉCNICO DEL FIFODEPI APROBÓ LAS REGLAS DE OPERACIÓN DE LOS APOYOS DIRECTOS AL DESARROLLO EMPRESARIAL Y A LA INVERSIÓN Y DE LOS PROGRAMAS DE FOMENTO MIPYMES.

ACTUALMENTE, LA FIDUCIARIA DEL FIFODEPI ES EL BANCO MERCANTIL DEL NORTE S.A., INSTITUCIÓN DE BANCA MÚLTIPLE, GRUPO FINANCIERO BANORTE; DE CONFORMIDAD CON LA PROTOCOLIZACIÓN DEL CONVENIO DE FUSIÓN DE FECHA 04 DE JULIO DE 2018.

#### IMPLEMENTACIÓN DE LA ARMONIZACIÓN CONTABLE

CON LA FINALIDAD DE ESTABLECER LOS CRITERIOS GENERALES QUE REGIRÁN LA CONTABILIDAD GUBERNAMENTAL Y LA EMISIÓN DE INFORMACIÓN FINANCIERA DE LOS ENTES PÚBLICOS, ASÍ COMO DE SU ADECUADA ARMONIZACIÓN, MEDIANTE DECRETO PUBLICADO EN EL DIARIO OFICIAL DE LA FEDERACIÓN (DOF) DE FECHA 31 DE DICIEMBRE DE 2008, LA LEY GENERAL DE CONTABILIDAD GUBERNAMENTAL (ÚLTIMA REFORMA PUBLICADA DOF 30-01-2018), Y QUE DE ACUERDO CON SU ARTÍCULO 1º PÁRRAFO SEGUNDO "ES DE OBSERVANCIA OBLIGATORIA PARA LOS PODERES EJECUTIVO, LEGISLATIVO Y JUDICIAL DE LA FEDERACIÓN, LOS ESTADOS Y EL DISTRITO FEDERAL", POR LO QUE LOS ENTES PÚBLICOS "APLICARÁN LA CONTABILIDAD GUBERNAMENTAL PARA FACILITAR EL REGISTRO Y LA FISCALIZACIÓN DE LOS ACTIVOS, PASIVOS, INGRESOS Y GASTOS Y, EN GENERAL, CONTRIBUIR A MEDIR LA EFICACIA, ECONOMÍA Y EFICIENCIA DEL GASTO E INGRESOS PÚBLICOS, LA ADMINISTRACIÓN DE LA DEUDA PÚBLICA, INCLUYENDO LAS OBLIGACIONES CONTINGENTES Y EL PATRIMONIO DEL ESTADO. LOS ENTES PÚBLICOS DEBERÁN SEGUIR LAS MEJORES PRÁCTICAS CONTABLES NACIONALES E INTERNACIONALES EN APOYO A LAS TAREAS DE PLANEACIÓN FINANCIERA, CONTROL DE RECURSOS, ANÁLISIS Y FISCALIZACIÓN".



**FIFODEPI**  
FIDEICOMISO FONDO DESARROLLO  
EMPRESARIAL Y PROMOCIÓN  
DE LA INVERSIÓN



EJERCICIO FISCAL Y CONSIDERACIONES: LA PRESENTACIÓN DE LA CUENTA PÚBLICA DEL 4TO TRIMESTRE 2022 QUE CORRESPONDE DEL PERIODO COMPRENDIDO DEL 01 DE ENERO AL 31 DE DICIEMBRE 2022.



**NOTAS DE DESGLOSE**

**NOTAS AL ESTADO DE ACTIVIDADES  
AL 31 DE DICIEMBRE DE 2022**

**NOTA 1) INGRESOS Y OTROS BENEFICIOS**

EL SALDO DE ESTE RUBRO SE INTEGRA DE LA SIGUIENTE MANERA:

<b>CONCEPTO</b>		<b>IMPORTE</b>
<b>INGRESOS DE LA GESTIÓN</b>		
A)	PRODUCTOS	194,301
B)	APROVECHAMIENTOS	387,749
<b>TOTAL</b>		<b>582,050</b>
<b>PARTICIPACIONES, APORTACIONES, CONVENIOS, INCENTIVOS, DERIVADOS DE LA COLABORACIÓN FISCAL, FONDOS DISTINTOS DE APORTACIONES, TRANSFERENCIAS, ASIGNACIONES, SUBSIDIOS Y SUBVENCIONES, PENSIONES Y JUBILACIONES</b>		
C)	PARTICIPACIONES, APORTACIONES, CONVENIOS, INCENTIVOS, DERIVADOS DE LA COLABORACIÓN FISCAL Y FONDOS DISTINTOS DE APORTACIONES	<b>70,997,118</b>

**NOTA 2) GASTOS Y OTRAS PÉRDIDAS**

EL SALDO DE ESTE RUBRO SE INTEGRA DE LA SIGUIENTE MANERA:

<b>CONCEPTO</b>		<b>IMPORTE</b>
<b>GASTOS DE FUNCIONAMIENTO</b>		
A)	SERVICIOS PERSONALES	3,746,798
B)	MATERIALES Y SUMINISTROS	146,075
C)	SERVICIOS GENERALES	1,667,583
<b>SUMA</b>		<b>5,560,456</b>
<b>TRANSFERENCIAS, ASIGNACIONES, SUBSIDIOS Y OTRAS AYUDAS</b>		
D)	SUBSIDIOS Y SUBVENCIONES	<b>40,664,437</b>
<b>OTROS GASTOS Y PÉRDIDAS EXTRAORDINARIAS</b>		
F)	ESTIMACIONES, DEPRECIACIONES, DETERIOROS, OBSOLECENCIA Y AMORTIZACIONES	<b>74,536</b>



**NOTAS AL ESTADO DE SITUACIÓN FINANCIERA  
AL 31 DE DICIEMBRE 2022**

**NOTA 1) EFECTIVO**

CONCEPTO	IMPORTE
A) FONDO REVOLVENTE	3,306

EL SALDO CORRESPONDE AL FONDO REVOLVENTE A CARGO DE LA DIRECTORA GENERAL DEL FIDEICOMISO ASIGNADO DE ACUERDO 02/1ª EXTRAORDINARIA 12-01-2022, OFICIO FIFODEPI/DG/0078/2022 DE FECHA 19 DE ENERO 2022.

**NOTA 2) BANCOS/TESORERÍA**

EL SALDO DE ESTE RUBRO SE INTEGRA DE LA SIGUIENTE MANERA:

CONCEPTO	IMPORTE
A) BANORTE 300615042 FIDUCIARIA	77,725,032
B) BANORTE 1068753165 JOVEN EMPRENDEDOR 2019	32,383,552
C) BANORTE 300213853 CENTRO LOGÍSTICO DE PRODUCTOS AGROALIMENTARIOS DE LA ZONA ORIENTE.	5,633
D) BANORTE 300213861 CENTRO LOGÍSTICO DE PRODUCTOS AGROALIMENTARIOS DE LA ZONA ORIENTE.	388,575
E) BANORTE 300213870 CENTRO LOGÍSTICO DE PRODUCTOS AGROALIMENTARIOS DE LA ZONA ORIENTE RECURSO MUNICIPAL.	306,882
F) BANORTE 300213888 CENTRO LOGÍSTICO DE PRODUCTOS AGROALIMENTARIOS DE LA ZONA ORIENTE SECTOR PRIVADO.	2,536,617
G) BANORTE 300213900 PROGRAMA IMPULSO A LA COMPETITIVIDAD A LAS MIPYMES DE LOS MERCADOS Y CENTROS DE ABASTO DE MORELOS RECURSO MUNICIPAL	5,195
H) BANORTE 300213918 PROGRAMA IMPULSO A LA COMPETITIVIDAD A LAS MIPYMES DE LOS MERCADOS Y CENTROS DE ABASTO DE MORELOS.	794
I) BANORTE 300213942 ESTACIÓN MULTIMODAL 2015	4
J) BANORTE 300213969 CONSTRUCCIÓN MERCADO TOTOLAPAN; IMPULSANDO LAS COMPETENCIAS LOGÍSTICAS DE LAS MIPYMES Y LA COMPETITIVIDAD DEL ESTADO DE MORELOS 2015 R. FEDERAL	33,098
K) BANORTE 300213985 CONSTRUCCIÓN DEL MERCADO MUNICIPAL DE TOTOLAPAN; IMPULSANDO LAS COMPETENCIAS LOGÍSTICAS DE LAS MIPYMES Y LA COMPETITIVIDAD DEL ESTADO MORELOS 2015	159
L) BANORTE 300214019 REHABILITACIÓN DEL MERCADO DE OCUITUCO; IMPULSANDO LAS COMPETENCIAS LOGÍSTICAS DE LAS MIPYMES Y LA COMPETITIVIDAD DEL ESTADO DE MORELOS 2015 RECURSO MUNICIPAL	146,895
M) BANORTE 300214027 REMODELACIÓN DEL MERCADO DE OCUITUCO; IMPULSANDO LAS COMPETENCIAS LOGÍSTICAS DE LAS MIPYMES Y LA COMPETITIVIDAD DEL ESTADO DE MORELOS 2015 RECURSO SECTOR PRIVADO.	80,990
N) BANORTE 300214060 INTEGRACION INVENTARIO TRAMITES RTYS RECURSO FEDERAL	513,996
Ñ) BANORTE 300214418 CONSTRUCCION DEL MERCADO MUNICIPAL OAXTEPEC PRIMERA ETAPA 2016 RECURSO ESTATAL	3
O) BANORTE 300214477 IMPLEMENTACION DE 200 MIPYMES DEL ESTADO DE MORELOS 2016 RECURSO ESTATAL	5,921





P)	BANORTE 1034396204 IMPULSO A LA COMPETITIVIDAD DE BALNEARIOS 2018 RECURSO FEDERAL	113
Q)	BANORTE 1034396192 IMPULSO A LA COMPETITIVIDAD DE BALNEARIOS 2018 RECURSO ESTATAL	75
R)	BANORTE 1034396213 PROYECTO PRODUCTIVO INTEGRAL PARA IMPULSAR LA COMPETITIVIDAD DEL SECTOR DE LA MASA Y LA TORTILLA Y FORTALECER LA CADENA DE VALOR DE LAS MICROEMPRESAS EN LA ZONA METROPOLITANA DEL ESTADO DE MORELOS RECURSO ESTATAL	5
S)	BANORTE 1034396240 DESARROLLO DE INFRAESTRUCTURA PRODUCTIVA Y TECNIFICACION DE EMPAQUE PARA PRODUCCION SELECCION Y COMERCIALIZACION DE ALBAHACA VARIEDAD NUFAR EN EL SUR DEL ESTADO DE MORELOS 2018 RECURSO ESTATAL	5
T)	BANORTE 1034396268 APOYO INTEGRAL A 100 MIPYMES MORELENSES A FIN DE CONSOLIDAR EL TEJIDO EMPRESARIAL EN EL ESTADO DE MORELOS FOMENTANDO LA ADOPCION DE TECNOLOGIAS DE INFORMACION Y COMUNICACION (TICS) 2018 RECURSO ESTATAL	5
U)	BANORTE 1034396295 PROGRAMA DE IMPULSO AL DESARROLLO TURISTICO DEL ESTADO DE MORELOS 2018 RECURSO ESTATAL	5
V)	BANORTE 1160684882 PROGRAMA DE REACTIVACIÓN ECONOMICA 2021	1,189
X)	BANORTE 1198214406 PROGRAMA DE REACTIVACIÓN ECONOMICA 2022	2,014
<b>TOTAL</b>		<b>114,136,759</b>

**NOTA 3) DEUDORES DIVERSOS A LARGO PLAZO**

CONCEPTO	IMPORTE
CENTRO LOGÍSTICO DE PRODUCTOS AGROALIMENTARIOS	<b>\$2,829,937.23</b>
<p>EL SALDO DE ESTE RUBRO CORRESPONDE A UN RECURSO PENDIENTE DE MINISTRAR POR PARTE DEL <b>CENTRO LOGÍSTICO DE PRODUCTOS AGROALIMENTARIOS DE LA ZONA ORIENTE</b> (SECTOR PRIVADO) Y QUE CORRESPONDE AL EJERCICIO 2014.</p> <p>EN 2019 SE INICIÓ EL PROCESO LEGAL MISMO QUE AL PRESENTE MES CONTINUA SIN RESOLUCIÓN POR PARTE DE LA AUTORIDAD COMPETENTE.</p>	

**NOTA 4) OTROS DERECHOS A RECIBIR EFECTIVO O EQUIVALENTES A LARGO PLAZO**

EL SALDO DE ESTE RUBRO ESTA INTEGRADO POR LOS SIGUIENTES CONCEPTOS:

CONCEPTO	IMPORTE
A) CONSEJO DE LA MASA Y LA TORTILLA, A.C.	4,000,000
<p><i>SEGÚN ACUERDO 06/5AEXTRAORDINARIA/05-07-13 LOS INTEGRANTES DEL COMITÉ TÉCNICO POR UNANIMIDAD DE VOTOS APROBARON EL APOYO AL CONSEJO DE LA MASA Y LA TORTILLA, A.C. PARA EL PROYECTO "CADENA DE VALOR MASA-TORTILLA" ASÍ MISMO QUE SE GARANTIZARA EL REINTEGRO DE DICHO RECURSO EN UN AÑO Y LA COMPROBACIÓN FÍSICA DE LOS BENEFICIARIOS.</i></p>	



MEDIANTE CONTRATO CELEBRADO EL 30 DE JULIO 2013 CON EL CONSEJO DE MASA Y TORTILLA, A.C. SE ESTABLECIERON LAS COMPROMISOS, METAS Y PLAZOS DE EJECUCIÓN Y REINTEGRO DE LOS RECURSOS.

SEGÚN ACUERDO 07/2AORDINARIA/17-02-15 LOS MIEMBROS DEL COMITÉ TÉCNICO, POR UNANIMIDAD DE VOTOS DECIDEN QUE EL ÁREA JURÍDICA DEL FIDEICOMISO REALICE TODAS LAS ACCIONES LEGALES CORRESPONDIENTES PARA LA RECUPERACIÓN DE \$4,000,000 (CUATRO MILLONES DE PESOS 00/100 M.N.) OTORGADOS AL CONSEJO DE LA INDUSTRIA DE LA MASA Y TORTILLA, A.C. SEGÚN CONTRATO CELEBRADO.

EN 2016 SE INICIÓ LA INSTANCIA LEGAL MISMA QUE AL PRESENTE MES SE ENCUENTRA EN PROCESO DE RECUPERACIÓN DE CARTERA.

**TOTAL 4,000,000**

**ASUNTO: JUICIO EJECUTIVO MERCANTIL 204/2016**

- ACTOR.- FIDEICOMISO FONDO DESARROLLO EMPRESARIAL Y PROMOCIÓN DE LA INVERSIÓN (FIFODEPI)
- DEMANDADO.- CONSEJO DE LA INDUSTRIA DE LA MASA Y LA TORTILLA A.C. Y/OS.
- MONTO DE SUERTE PRINCIPAL.- 4 MILLONES DE PESOS.
- SINOPSIS.- APOYO APROBADO MEDIANTE ACUERDO 06/5ªEXTRAORDINARIA/05-07-13, FORMALIZADO MEDIANTE CONVENIO DE COLABORACIÓN DE FECHA 30 DE JULIO DE 2013; EN RAZÓN DEL INCUMPLIMIENTO DEL BENEFICIARIO DURANTE LA EJECUCIÓN DEL PROYECTO, MEDIANTE ACUERDO 07/2ªEXTRAORDINARIA/17-02-15, EL COMITÉ TÉCNICO DEL FIFODEPI INSTRUYÓ FUESEN REALIZADAS LAS ACCIONES LEGALES CONDUCENTES PARA LA RECUPERACIÓN DEL MONTO OTORGADO, DESCRIBIENDO LAS SIGUIENTES:

**ACCIONES Y ESTADO ACTUAL DEL JUICIO:**

1. EN FECHA 25 DE MAYO DE 2016 SE DA CUMPLIMIENTO AL ACUERDO 07/2ªEXTRAORDINARIA/17-02-15, MEDIANTE LA PRESENTACIÓN DEL ESCRITO INICIAL DE DEMANDA.
2. EN FECHA 07 DE JUNIO DE 2016, SE LLEVÓ A CABO LA DILIGENCIA DE EMPLAZAMIENTO Y EMBARGO – (EMBARGO EJECUTADO POR UN MONTO DE \$5,480.00 – VALUADO EN JUICIO)
3. EN FECHA 08 DE AGOSTO DE 2016 SE DECLARÓ A LA PARTE DEMANDADA EN REBELDÍA.
4. EN FECHA 29 DE SEPTIEMBRE DE 2016 SE DICTÓ SENTENCIA DEL JUICIO.

LA RESOLUCIÓN CONDENA AL CONSEJO DE LA INDUSTRIA DE LA MASA Y LA TORTILLA A.C. AL PAGO DE LA SUERTE PRINCIPAL (4 MILLONES) Y AL PAGO DE INTERESES MORATORIOS, ASÍ COMO, AL PAGO DE GASTOS Y COSTAS JUDICIALES. RESOLUCIÓN EN REBELDÍA.

5. EN FECHA 24 DE ENERO DE 2017 CAUSÓ EJECUTORIA.
6. PERÍODO FEBRERO 2017 A SEPTIEMBRE 2018 – GESTIONES DE LOCALIZACIÓN DE DOMICILIOS DIVERSOS EN LOS CUALES PODER EJECUTAR LA SENTENCIA.
7. EN FECHA 10 DE AGOSTO 2018, SE INICIA EL PROCESO DE EJECUCIÓN FORZOSA DE BIENES EMBARGADOS (POR UN MONTO DE \$3,653.33 – 2/3 DEL MONTO VALUADO EN JUICIO) CONCLUYENDO EL REMATE CON EL ENDOSO DE LOS MISMOS EN FAVOR DEL FIFODEPI EN JULIO DE 2019 EMITIENDO LA FACTURA JUDICIAL DE LOS MISMOS EN FECHA 26 DE AGOSTO DE 2020.

DURANTE ESTE PERÍODO, SE PRESENTÓ ANTE EL COMITÉ TÉCNICO DIVERSOS INFORMES Y AUTORIZACIONES, CONSISTENTES EN:

- a) EL 19 DE MARZO DE 2019, EN LA 3ª SESIÓN ORDINARIA DE 2019 – ACUERDO 06 – SE INFORMÓ EL ESTATUS DEL JUICIO.



- b) EL 25 DE ABRIL DE 2019, EN LA 3ª SESIÓN EXTRAORDINARIA DE 2019 – ACUERDO 03 – SE AUTORIZÓ EL GASTO A COMPROBAR PARA EL PAGO DE EDICTOS NECESARIOS DENTRO DEL JUICIO.
  - c) EL 18 DE JUNIO DE 2019, EN LA 6ª SESIÓN ORDINARIA DE 2019 – ACUERDO 11 – SE INFORMÓ EL ESTATUS DEL JUICIO
8. EN FECHA 02 DE MARZO DE 2021 SE INICIA EL INCIDENTE DE LIQUIDACIÓN DE SENTENCIA CON LA ACTUALIZACIÓN DE LOS MONTOS DE SUERTE PRINCIPAL Y ACCESORIOS, SIENDO ACORDADA FAVORABLE AL 30 DE JULIO DE 2021 – FALTA DE NOTIFICACIÓN A LA DEMANDADA POR IMPOSIBILIDAD DE LA MISMA.

**GESTIÓN FIFODEPI – MAYO 2022 A LA FECHA**

- a) ACTUALMENTE SE SOLICITÓ LA BÚSQUEDA Y LOCALIZACIÓN DE DOMICILIOS A EFECTO DE LLEVAR A CABO LA NOTIFICACIÓN Y EJECUCIÓN DE LA LIQUIDACIÓN DE SENTENCIA.
- b) SE HAN LOCALIZADO DOMICILIOS DISTINTOS PARA REALIZAR LA NOTIFICACIÓN Y LLEVAR A CABO LA EJECUCIÓN DE SENTENCIA.
- c) SE SOLICITÓ LA ACTUALIZACIÓN DE LOS MONTOS DE SUERTE PRINCIPAL Y ACCESORIOS A EFECTOS DE EJECUTAR LOS MONTOS
- d)
- e) CORRESPONDIENTES – DICHO ACUERDO SE ENCUENTRA EN NOTIFICACIÓN PERSONAL, SIN QUE AL MOMENTO HAYA SIDO REALIZADA POR EL ACTUARIO DEL JUZGADO

**PERÍODO DE PANDEMIA COVID-19.**

MARZO 2020 – CIRCULAR QUE SUSPENDIÓ ACTIVIDADES DEL 18 DE MARZO AL 19 DE ABRIL DE 2020  
 ABRIL 2020 – CIRCULAR QUE SUSPENDIÓ ACTIVIDADES DEL 20 DE ABRIL AL 05 DE MAYO DE 2020  
 MAYO 2020 – CIRCULAR QUE SUSPENDIÓ ACTIVIDADES DEL 06 AL 31 DE MAYO DE 2020  
 JUNIO 2020 – CIRCULAR QUE SUSPENDIÓ ACTIVIDADES DEL 01 AL 30 DE JUNIO DE 2020 Y DEL 01 AL 12 DE JULIO DE 2020  
 JULIO 2020 – ACUERDO DE REANUDACIÓN DE ACTIVIDADES A PUERTA CERRADA A PARTIR DEL 17 DE AGOSTO DE 2020  
 MARZO 2021 – ACUERDO DE REANUDACIÓN DE LABORES PRESENCIALES A PARTIR DEL 29 DE MARZO DE 2021  
 NOVIEMBRE 2021 – SE REGULARIZA LA GESTIÓN CON LA REANUDACIÓN DE LABORES PRESENCIALES EN UN 85% DEL PERSONAL JUDICIAL  
 MARZO 2022 - SE REGULARIZA LA GESTIÓN CON LA REANUDACIÓN DE LABORES PRESENCIALES EN UN 100% DEL PERSONAL JUDICIAL

DURANTE ESTE PERÍODO SE VIO AFECTADA LA GESTIÓN DEL PROCESO JUDICIAL POR LOS CAMBIOS DE SEMÁFORO DE LA PANDEMIA.

**NOTA 5) BIENES MUEBLES**

**EL SALDO DE ESTE RUBRO CORRESPONDE A LOS SIGUIENTES CONCEPTOS:**

CONCEPTO		IMPORTE
<b>BIENES MUEBLES</b>		
MOBILIARIO Y EQUIPO DE ADMINISTRACIÓN		
A)	A) MUEBLES DE OFICINA Y ESTANTERÍA	239,542
	B) EQUIPO DE CÓMPUTO Y TECNOLOGÍAS DE LA INFORMACIÓN	267,272
	C) OTROS MOBILIARIOS Y EQUIPO DE ADMINISTRACIÓN	2,500
B)	VEHÍCULOS Y EQUIPO DE TRANSPORTE	154,300
	<b>S U M A</b>	<b>663,614</b>
<b>ACTIVOS INTANGIBLES</b>		
C)	SOFTWARE	308,277



D) LICENCIAS

**S U M A**

3,600  
**311,877**

**DEPRECIACIÓN, DETERIORO Y AMORTIZACIÓN ACUMULADA DE BIENES**

E) DEPRECIACIÓN ACUMULADA DE BIENES MUEBLES	503,969
F) AMORTIZACIÓN ACUMULADA DE ACTIVOS INTANGIBLES	30,858
<b>S U M A</b>	<b>534,804</b>

LA DEPRECIACIÓN DEL EQUIPO DE LOS BIENES MUEBLES ESTA CALCULADO EN BASE A LOS PARÁMETROS DE ESTIMACIÓN DE VIDA ÚTIL CONSIDERANDO UN USO NORMAL Y ADECUADO DE LAS CARACTERÍSTICAS DEL BIEN DESDE LA FECHA DE ADQUISICIÓN DE LOS ACTIVOS.

LOS BIENES MUEBLES E INTANGIBLES SE REGISTRAN CONTABLEMENTE CUANDO SU VALOR ES IGUAL O SUPERIOR A 70 UMAS, LO ANTERIOR DE ACUERDO A LO PERMITIDO EN LAS REGLAS ESPECÍFICAS DEL REGISTRO Y VALORACIÓN DEL PATRIMONIO EMITIDAS POR EL CONSEJO NACIONAL DE ARMONIZACIÓN CONTABLE.

**NOTA 6) PROVEEDORES POR PAGAR A CORTO PLAZO**

EL SALDO DE ESTE CONCEPTO SE INTEGRA COMO SIGUE:

CONCEPTO	IMPORTE
A) TECNICOPIAS MORPASA	1,570
B) MIRIAM FERREYRA VILLEGAS	18,604
C) JULIO CESAR CEJA VALERA	2,656
<b>TOTAL</b>	<b>22,830</b>

**NOTA 7) RETENCIONES Y CONTRIBUCIONES POR PAGAR A CORTO PLAZO**

EL SALDO DE ESTE CONCEPTO SE INTEGRA COMO SIGUE:

CONCEPTO	IMPORTE
A) 10% ISR PERSONAS FISICAS SERVICIOS PROFESIONALES DICIEMBRE 2022	4,820
B) 10% ISR PERSONAS FISICAS ARRENDAMIENTO DE INMUEBLES DICIEMBRE 2022	1,129
C) IMPUESTO SOBRE NÓMINA DICIEMBRE 2022	15,024
D) ISR HONORARIOS ASIMILADOS A SALARIOS DICIEMBRE 2022	180,947
<b>TOTAL</b>	<b>201,919</b>

**NOTA 8) OTRAS CUENTAS POR PAGAR A CORTO PLAZO**

EL SALDO DE ESTE CONCEPTO SE INTEGRA COMO SIGUE:

CONCEPTO	IMPORTE
A) ACREEDORES DIVERSOS VARIOS	3
<b>TOTAL</b>	<b>3</b>

**NOTA 9) OTROS DOCUMENTOS POR PAGAR A LARGO PLAZO**

EL SALDO DE ESTE CONCEPTO SE INTEGRA COMO SIGUE:



CONCEPTO	CUENTA	IMPORTE
A) ORGULLO MORELOS, PROGRAMA DE COMPETITIVIDAD PARA LAS MIPYMES MORELENSES, 2015	239135283	319
	247331071	13
B) REACTIVACIÓN ECONÓMICA DE LOS BALNEARIOS SINIESTRADOS POR LOS FENÓMENOS METEOROLÓGICOS INGRID Y MANUEL	247318465	1,133
	300213853	3,167
C) CENTRO LOGÍSTICO DE PRODUCTOS AGROALIMENTARIOS DE LA ZONA ORIENTE	300213861	17,624
	300213888	3,105
	300213870	5,266
	300213896	0
D) PROGRAMA DE IMPULSO A LA COMPETITIVIDAD A LAS MIPYMES DE LOS MERCADOS Y CENTROS DE ABASTO DE MORELOS 2014	266344492	1,020
	266115517	53
	300213918	7
	300213900	3,445
E) FORTALECIMIENTO DE LAS EMPRESAS EXPORTADORAS Y CON POTENCIAL EXPORTADOR DEL ESTADO DE MORELOS	300213926	9
	300213934	10
F) FORMACIÓN DE CAPACIDADES Y ADOPCIÓN DE TECNOLOGÍAS EN 39 MICRO Y PEQUEÑAS EMPRESAS DEL SECTOR INDUSTRIAL DEL ESTADO DE MORELOS	407671553	16
G) EXPO MORELOS EMPRESARIAL 2015	412023482	475
	300213993	0
H) REHABILITACIÓN DEL MERCADO DE OCUITUCO; IMPULSANDO LAS COMPETENCIAS LOGÍSTICAS DE LAS MIPYMES Y LA COMPETITIVIDAD DEL ESTADO DE MORELOS 2015	300214000	206
	300214027	853
	300214019	0
I) CONSTRUCCIÓN DEL MERCADO MUNICIPAL DE TOTOLAPAN; IMPULSANDO LAS COMPETENCIAS LOGÍSTICAS DE LAS MIPYMES Y LA COMPETITIVIDAD DEL ESTADO MORELOS 2015	300213969	26,161
	300213977	9,001
J) CONSTRUCCIÓN DEL MERCADO MUNICIPAL DE COATLÁN DEL RIO; IMPULSANDO LAS COMPETENCIAS LOGÍSTICAS DE LAS MIPYMES Y LA COMPETITIVIDAD DEL ESTADO MORELOS 2015	300214043	488
K) ORGULLO MORELOS 2016	300214175	98
L) FORTALECIMIENTO A LAS EMPRESAS Y POTENCIAL EXPORTADOR DEL ESTADO DE MORELOS 2016	461005280	-1
	300214213	-1
M) PROGRAMA DE FORTALECIMIENTO A LA TIENDITA MORELENSE 2016	300214221	0
	300214230	21
N) FORTALECIMIENTO DEL CENTRO DE LOGÍSTICA Y EXPORTACIÓN DEL PRODUCTO EMERGENTE HIGO. IMPLEMENTACIÓN DE TEGNOLOGÍAS DE LA INFORMACIÓN Y	3002143529	-1
Ñ) COMUNICACIÓN EN 200 MIPYMES DEL ESTADO DE MORELOS 2016	300214469	373
O) INSTALACIÓN DEL SISTEMA DE APERTURA RÁPIDA DE EMPRESAS DEL MUNICIPIO DE ATLATLAHUCAN MORELOS 2015	456983816	10



**FIFODEPI**  
FIDEICOMISO FONDO DESARROLLO  
EMPRESARIAL Y PROMOCIÓN  
DE LA INVERSIÓN



P)	INSTALACIÓN DEL SISTEMA DE APERTURA RÁPIDA DE EMPRESAS DEL MUNICIPIO DE YAUTEPEC MORELOS 2016	456983834	18
Q)	INSTALACIÓN DEL SISTEMA DE APERTURA RÁPIDA DE EMPRESAS DEL MUNICIPIO DE AYALA MORELOS 2016	456983898	18
R)	PRODUCTO EMERGENTE HIGO	300214329	181
S)	PROYECTO FORTALECIMIENTO DE LAS EMPRESAS EXPORTADORAS Y CON POTENCIAL EXPORTADOR DEL ESTADO DE MORELOS 2015	401600720	96
		300213853	5,042
		300213861	4,784
		300213870	3,778
		300213888	31,231
		300213900	397
		300213942	4
		300213969	7,704
		300213977	0
		300213985	159
T)	INTERES BANORTE POR FUSIÓN CON GRUPO FINANCIERO BANORTE	300214019	1,423
		300214027	785
		300214060	6,171
		300214175	9
		300214418	3
		300206822	32
		1034396204	113
		1034396192	75
		1093745751	0
		1160684882	1,189
		1998214406	2,011
		<b>TOTAL</b>	<b>138,094</b>

<b>CONCEPTO</b>		<b>IMPORTE</b>
A)	CENTRO LOGÍSTICO DE PRODUCTOS AGROALIMENTARIOS DE LA ZONA ORIENTE	5,629,937
B)	REHABILITACIÓN DEL MERCADO DE OCUITUCO; IMPULSANDO LAS COMPETENCIAS LOGÍSTICAS DE LAS MIPYMES Y LA COMPETITIVIDAD DEL ESTADO DE MORELOS	224,620
C)	INTEGRACIÓN DEL INVENTARIO DE TRAMITES PARA EL ESTABLECIMIENTO DE UN REGISTRO DE TRAMITES Y SERVICIOS (RTYS) PARA EL ESTADO DE MORELOS 2016.	507,826
D)	IMPLEMENTACIÓN DE TECNOLOGIAS DE LA INFORMACIÓN Y COMUNICACIÓN EN 200 MIPYMES DEL ESTADO DE MORELOS 2016	5,921
	OTROS SUBSIDIOS	161,755
E)	A) CORREDOR TURÍSTICO TIANGUIS DE ALIMENTOS, TRES MARIAS	62,231
	B) APOYO A LAS INVERSIONES ESTRATEGICAS PRESENTADA POR LA PERSONA MORAL EL CORTE RESTAURANTE S DE RL DE CV	99,524
	<b>TOTAL</b>	<b>6,530,058</b>



**NOTA 10) APORTACIONES**

CONCEPTO	IMPORTE
APORTACIONES	66,487,766

EL SALDO DE ESTE RUBRO SE INTEGRA POR CADA UNA DE LAS APORTACIONES REALIZADAS AL FIFODEPI POR EL GOBIERNO DEL ESTADO DE MORELOS, HASTA EL 31 DE DICIEMBRE DE 2022.

**NOTA 11) HACIENDA PÚBLICA / PATRIMONIO GENERADO**

EL SALDO DE ESTE RUBRO SE INTEGRA DE LA SIGUIENTE MANERA:

CONCEPTO	IMPORTE
A) RESULTADO DEL EJERCICIO (AHORRO/DESAHORRO)	25,279,739
B) RESULTADO DE EJERCICIOS ANTERIORES	21,369,237
C) RECTIFICACIONES DE RESULTADOS DE EJERCICIOS ANTERIORES	1,381,031
<b>TOTAL</b>	<b>48,030,006</b>

**NOTAS AL ESTADO DE VARIACIÓN EN LA HACIENDA PÚBLICA**

<b>HACIENDA PUBLICA/PATRIMONIO</b>	<b>114,517,773</b>
PATRIMONIO CONTRIBUIDO	66,487,766
PATRIMONIO GENERADO	48,030,006

**NOTAS AL ESTADO DE FLUJOS DE EFECTIVO**

DICIEMBRE 2022	2022	2021
EFECTIVO	3,306	0
BANCOS- TESORERIA	114,136,759	92,515,677
INVERSIONES TEMPORALES (HASTA 3 MESES)		
FONDOS CON AFECTACIÓN ESPECÍFICA		
DEPÓSITOS DE FONDOS DE TERCEROS Y OTROS		
<b>TOTAL DE EFECTIVO Y EQUIVALENTES</b>	<b>114,140,065</b>	<b>92,515,677</b>

DICIEMBRE 2022	2022	2021
RESULTADO DEL EJERCICIO AHORRO/DESAHORRO	25,279,739	48,932,208
MOVIMIENTOS DE PARTIDAS (O RUBROS) QUE NO AFECTAN EL ACTIVO	74,536	77,352
DEPRECIACIÓN	74,536	77,352
AMORTIZACIÓN		
INCREMENTO EN LAS PROVISIONES		
INCREMENTO EN INVERSIONES PRODUCIDO POR REVALUACIONES		
GANANCIA/PÉRDIDA EN VENTA DE BIENES MUEBLES, INMUEBLES E INTANGIBLES		
INCREMENTO EN CUENTAS POR COBRAR		
<b>FLUJOS DE EFECTIVO NETOS DE LAS ACTIVIDADES DE OPERACIÓN</b>	<b>25,354,275</b>	<b>49,009,560</b>





**CONCILIACIÓN ENTRE LOS INGRESOS PRESUPUESTARIOS Y CONTABLES, ASÍ COMO ENTRE LOS  
EGRESOS PRESUPUESTARIOS Y LOS GASTOS CONTABLES**

**FIDEICOMISO FONDO DESARROLLO EMPRESARIAL Y PROMOCIÓN DE LA INVERSIÓN**  
Conciliación entre los Ingresos Presupuestarios y Contables  
Correspondiente del 01 de enero al 31 de Diciembre 2022  
(Cifras en pesos)

<b>1. Ingresos Presupuestarios</b>		<b>71,579,168</b>
<b>2. Más ingresos contables no presupuestarios</b>		<b>-</b>
Incremento por variación de inventarios		
Disminución del exceso de estimaciones por pérdida o deterioro u obsolescencia		
Disminución del exceso de provisiones		
Otros ingresos y beneficios varios		
Otros ingresos contables no presupuestarios	-	
<b>3. Menos ingresos presupuestarios no contables</b>		<b>-</b>
Productos de capital		
Aprovechamientos capital		
Ingresos derivados de financiamientos		
Otros Ingresos presupuestarios no contables	-	
<b>4. Ingresos Contables (4 = 1 + 2 - 3)</b>		<b>71,579,168</b>

**FIDEICOMISO FONDO DESARROLLO EMPRESARIAL Y PROMOCIÓN DE LA INVERSIÓN**  
Conciliación entre los Egresos Presupuestarios y los Gastos Contables  
Correspondiente del 01 de enero al 31 de diciembre de 2022  
(Cifras en pesos)

<b>1. Total de egresos (presupuestarios)</b>		<b>46,244,092.00</b>
<b>2. Menos egresos presupuestarios no contables</b>		<b>19,198</b>
Mobiliario y equipo de administración	19,198	
Mobiliario y equipo educacional y recreativo		
Equipo e instrumental médico y de laboratorio		
Vehículos y equipo de transporte		
Equipo de defensa y seguridad		
Maquinaria, otros equipos y herramientas		
Activos biológicos		
Bienes inmuebles		
Activos intangibles		
Obra pública en bienes propios		
Acciones y participaciones de capital		
Compra de títulos y valores		
Inversiones en fideicomisos, mandatos y otros análogos		
Provisiones para contingencias y otras erogaciones especiales		
Amortización de la deuda pública		
Adeudos de ejercicios fiscales anteriores (ADEFAS)	-	
Otros Egresos Presupuestales No Contables		
<b>3. Más Gasto Contables No Presupuestales</b>		<b>74,536</b>
Estimaciones, depreciaciones, deterioros, obsolescencia y amortizaciones	74,536	
Provisiones		
Disminución de inventarios		
Aumento por insuficiencia de estimaciones por pérdida o deterioro u obsolescencia		
Aumento por insuficiencia de provisiones		
Otros Gastos		
Otros Gastos Contables No Presupuestales	-	
<b>4. Total de Gasto Contable (4 = 1 - 2 + 3)</b>		<b>46,299,430</b>





**NOTAS AL ESTADO ANALÍTICO DE INGRESOS PRESUPUESTALES  
AL 31 DE DICIEMBRE DE 2022**

**NOTA 1) LEY DE INGRESOS ESTIMADA**

EL SALDO CORRESPONDE AL PRESUPUESTO AUTORIZADO PARA EL EJERCICIO 2022, SEGÚN ACUERDO 03/4ª EXTRAORDINARIA/26-11-2021 DE FECHA 26 DE NOVIEMBRE 2021, SE INTEGRA COMO SIGUE:

CONCEPTO	IMPORTE
A) RECURSOS A FIFODEPI 2022	51,800,000
B) RECURSOS JOVEN EMPRENDEDOR 2022	12,500,000
C) PRODUCTOS FINANCIEROS 2022	72,000
D) RECURSOS A FIFODEPI 2021	33,655,524
E) RECURSOS JOVEN EMPRENDEDOR 2021	7,963,881
<b>TOTAL</b>	<b>105,991,405</b>

**NOTA 2) LEY DE INGRESOS MODIFICADA**

EL SALDO CORRESPONDE AL PRESUPUESTO AUTORIZADO PARA EL EJERCICIO 2022, SEGÚN ACUERDO 08/2ª ORDINARIA/24-03-2022 DE FECHA 24 DE MARZO DE 2022, SE INTEGRA COMO SIGUE:

CONCEPTO	IMPORTE
A) RECURSOS A FIFODEPI 2022	51,886,911
B) RECURSOS JOVEN EMPRENDEDOR 2022	12,971,728
C) PRODUCTOS FINANCIEROS 2022	86,810
D) RECURSOS A FIFODEPI 2021	3,636,613
E) RECURSOS JOVEN EMPRENDEDOR 2021	909,083
F) OTROS INGRESOS	180,000
<b>TOTAL</b>	<b>69,671,144</b>

**NOTA 3) LEY DE INGRESOS MODIFICADA**

EL SALDO CORRESPONDE AL PRESUPUESTO AUTORIZADO PARA EL EJERCICIO 2022, SEGÚN ACUERDO 07/6ª ORDINARIA/29-09-2022 DE FECHA 29 DE SEPTIEMBRE DE 2022, SE INTEGRA COMO SIGUE:

CONCEPTO	IMPORTE
A) RECURSOS A FIFODEPI 2022	51,886,911
B) RECURSOS JOVEN EMPRENDEDOR 2022	12,971,728
C) PRODUCTOS FINANCIEROS 2022	146,614
D) RECURSOS A FIFODEPI 2021	3,636,613
E) RECURSOS JOVEN EMPRENDEDOR 2021	909,083
F) OTROS INGRESOS	180,000
<b>TOTAL</b>	<b>69,730,948</b>



**NOTA 4) LEY DE INGRESOS MODIFICADA**

EL SALDO CORRESPONDE AL PRESUPUESTO AUTORIZADO PARA EL EJERCICIO 2022, SEGÚN ACUERDO 07/7ª ORDINARIA/27-10-2022 DE FECHA 27 DE OCTUBRE DE 2022, SE INTEGRA COMO SIGUE:

CONCEPTO	IMPORTE
A) RECURSOS A FIFODEPI 2022	51,886,911
B) RECURSOS JOVEN EMPRENDEDOR 2022	12,971,728
C) PRODUCTOS FINANCIEROS 2022	157,954
D) RECURSOS A FIFODEPI 2021	3,636,613
E) RECURSOS JOVEN EMPRENDEDOR 2021	909,083
F) OTROS INGRESOS	387,749
<b>TOTAL</b>	<b>69,950,037</b>

**NOTA 5) LEY DE INGRESOS MODIFICADA**

EL SALDO CORRESPONDE AL PRESUPUESTO AUTORIZADO PARA EL EJERCICIO 2022, SEGÚN ACUERDO 02/11ª EXTRAORDINARIA/30-11-2022 DE FECHA 30 DE NOVIEMBRE DE 2022, SE INTEGRA COMO SIGUE:

CONCEPTO	IMPORTE
A) RECURSOS A FIFODEPI 2022	51,886,911
B) RECURSOS JOVEN EMPRENDEDOR 2022	12,971,728
C) PRODUCTOS FINANCIEROS 2022	157,954
D) RECURSOS A FIFODEPI 2021	3,636,613
E) RECURSOS JOVEN EMPRENDEDOR 2021	909,083
F) OTROS INGRESOS	399,447
G) RAMO 28 PARTICIPACIONES FEDERALES	5,000,000.00
<b>TOTAL</b>	<b>74,961,735</b>

**NOTA 6) LEY DE INGRESOS DEVENGADA**

EL SALDO DE ESTE RUBRO SE INTEGRA DE LA SIGUIENTE MANERA:

CONCEPTO	IMPORTE
A) PRODUCTOS	194,301
B) INGRESOS POR VENTA DE BIENES, PRESTACIÓN DE SERVICIOS Y OTROS	387,749
C) PARTICIPACIONES, APORTACIONES, CONVENIOS, INCENTIVOS, DERIVADOS DE LA COLABORACIÓN FISCAL Y FONDOS DISTINTOS DE APORTACIONES	70,997,118
<b>TOTAL</b>	<b>71,579,168</b>



**NOTA 7) LEY DE INGRESOS RECAUDADA**

EL SALDO DE ESTE RUBRO SE INTEGRA DE LA SIGUIENTE MANERA:

CONCEPTO	IMPORTE
A) PRODUCTOS	
A) PRODUCTOS FINANCIEROS DICIEMBRE 2022	<b>194,301</b>
B) A) APROVECHAMIENTOS	<b>387,749</b>
PARTICIPACIONES, APORTACIONES, CONVENIOS, INCENTIVOS,	
C) DERIVADOS DE LA COLABORACIÓN FISCAL Y FONDOS DISTINTOS DE	70,997,118
APORTACIONES	
<b>TOTAL</b>	<b>71,579,168</b>

**NOTAS AL ESTADO DEL EJERCICIO DEL PRESUPUESTO DE EGRESOS  
POR CAPÍTULO DEL GASTO  
AL 31 DE DICIEMBRE 2022**

EL SALDO CORRESPONDE EN ESTE RUBRO CON LOS EGRESOS AL 31 DE DICIEMBRE DE 2022, AL PRESUPUESTO COMPROMETIDO, AL PRESUPUESTO DEVENGADO, AL PRESUPUESTO EJERCIDO Y PRESUPUESTO PAGADO, DE ACUERDO CON LA INFORMACIÓN PRESUPUESTAL DEL FIFODEPI.

**NOTA 1) PRESUPUESTO DE EGRESOS APROBADO**

EL SALDO DE ESTA CUENTA SE INTEGRA DE LA SIGUIENTE FORMA, SEGÚN ACUERDO 03/4<sup>a</sup> EXTRAORDINARIA/26-11-2021, DE FECHA 26 DE NOVIEMBRE DE 2021.

CONCEPTO	IMPORTE
A) SERVICIOS PERSONALES	3,872,518
B) MATERIALES Y SUMINISTROS	194,400
C) SERVICIOS GENERALES	1,342,108
D) TRANS., ASIGNAC., SUBS. Y OTRAS AYUDAS	100,343,980
E) BIENES MUEBLES, INMUEBLES E INTANGIBLES	238,400
<b>TOTAL</b>	<b>105,991,405</b>

**NOTA 2) PRESUPUESTO DE EGRESOS MODIFICADO**

EL SALDO DE ESTA CUENTA SE INTEGRA DE LA SIGUIENTE FORMA, SEGÚN ACUERDO 02/4<sup>a</sup> EXTRAORDINARIA/03-05-2022, DE FECHA 03 DE MAYO 2022.

CONCEPTO	IMPORTE
A) SERVICIOS PERSONALES	3,872,517
B) MATERIALES Y SUMINISTROS	227,210
C) SERVICIOS GENERALES	1,664,273
D) TRANS., ASIGNAC., SUBS. Y OTRAS AYUDAS	63,688,744
E) BIENES MUEBLES, INMUEBLES E INTANGIBLES	218,400
<b>TOTAL</b>	<b>69,671,144</b>



**NOTA 3) PRESUPUESTO DE EGRESOS MODIFICADO**

EL SALDO DE ESTA CUENTA SE INTEGRA DE LA SIGUIENTE FORMA, SEGÚN ACUERDO 07/6<sup>a</sup> ORDINARIA/29-09-2022, DE FECHA 29 DE SEPTIEMBRE 2022.

CONCEPTO	IMPORTE
A) SERVICIOS PERSONALES	3,872,517
B) MATERIALES Y SUMINISTROS	250,210
C) SERVICIOS GENERALES	1,701,077
D) TRANS., ASIGNAC., SUBS. Y OTRAS AYUDAS	63,688,744
E) BIENES MUEBLES, INMUEBLES E INTANGIBLES	218,400
<b>TOTAL</b>	<b>69,730,948</b>

**NOTA 4) PRESUPUESTO DE EGRESOS MODIFICADO**

EL SALDO DE ESTA CUENTA SE INTEGRA DE LA SIGUIENTE FORMA, SEGÚN 07/7<sup>a</sup> ORDINARIA/27-10-2022 DE FECHA 27 DE OCTUBRE DE 2022.

CONCEPTO	IMPORTE
A) SERVICIOS PERSONALES	3,872,517
B) MATERIALES Y SUMINISTROS	270,210
C) SERVICIOS GENERALES	1,719,166
D) TRANS., ASIGNAC., SUBS. Y OTRAS AYUDAS	63,869,744
E) BIENES MUEBLES, INMUEBLES E INTANGIBLES	218,400
<b>TOTAL</b>	<b>69,950,037</b>

**NOTA 5) PRESUPUESTO DE EGRESOS MODIFICADO**

EL SALDO DE ESTA CUENTA SE INTEGRA DE LA SIGUIENTE FORMA, SEGÚN ACUERDO 02/11<sup>a</sup> EXTRAORDINARIA/30-11-2022 DE FECHA 30 DE NOVIEMBRE DE 2022, SE INTEGRA COMO SIGUE

CONCEPTO	IMPORTE
A) SERVICIOS PERSONALES	3,872,517
B) MATERIALES Y SUMINISTROS	270,210
C) SERVICIOS GENERALES	1,730,864
D) TRANS., ASIGNAC., SUBS. Y OTRAS AYUDAS	68,869,744
E) BIENES MUEBLES, INMUEBLES E INTANGIBLES	218,400
<b>TOTAL</b>	<b>74,961,735</b>

**NOTA 6) PRESUPUESTO DE EGRESOS DEVENGADO**

EL SALDO DE ESTA CUENTA SE INTEGRA DE LA SIGUIENTE FORMA:

CONCEPTO	IMPORTE
A) SERVICIOS PERSONALES	3,746,798
B) MATERIALES Y SUMINISTROS	146,075
C) SERVICIOS GENERALES	1,667,583
D) TRANS., ASIGNAC., SUBS. Y OTRAS AYUDAS	40,664,437
E) BIENES MUEBLES, INMUEBLES E INTANGIBLES	19,198
<b>TOTAL</b>	<b>46,244,092</b>



**FIFODEPI**  
FIDEICOMISO FONDO DESARROLLO  
EMPRESARIAL Y PROMOCIÓN  
DE LA INVERSIÓN



#### NOTA 7) PRESUPUESTO DE EGRESOS PAGADO

EL SALDO DE ESTA CUENTA SE INTEGRA DE LA SIGUIENTE FORMA:

CONCEPTO	IMPORTE
A) SERVICIOS PERSONALES	3,746,798
B) MATERIALES Y SUMINISTROS	146,075
C) SERVICIOS GENERALES	1,629,729
D) TRANS., ASIGNAC., SUBS. Y OTRAS AYUDAS	40,664,437
E) BIENES MUEBLES, INMUEBLES E INTANGIBLES	19,198
<b>TOTAL</b>	<b>46,206,238</b>



FIFODEPI  
FIDEICOMISO FONDO DESARROLLO  
EMPRESARIAL Y PROMOCIÓN  
DE LA INVERSIÓN

## FIDEICOMISO FONDO DESARROLLO EMPRESARIAL Y PROMOCIÓN DE LA INVERSIÓN

### Conciliación entre los Ingresos Presupuestarios y Contables

Del 1 de enero al 31 de diciembre de 2022

(Cifras en Pesos)



<b>1. Total de Ingresos Presupuestarios</b>	<b>71,579,168</b>
<b>2. Más Ingresos Contables No Presupuestarios</b>	<b>-</b>
2.1 Ingresos Financieros	-
2.2 Incremento por Variación de Inventarios	-
2.3 Disminución del Exceso de Estimaciones por Pérdida o Deterioro u Obsolescencia	-
2.4 Disminución del Exceso de Provisiones	-
2.5 Otros Ingresos y Beneficios Varios	-
2.6 Otros Ingresos Contables No Presupuestarios	-
<b>3. Menos Ingresos Presupuestarios No Contables</b>	<b>-</b>
3.1 Aprovechamientos Patrimoniales	-
3.2 Ingresos Derivados de Financiamientos	-
3.3 Otros Ingresos Presupuestarios No Contables	-
<b>4. Total de Ingresos Contables</b>	<b>71,579,168</b>

**FIDEICOMISO FONDO DESARROLLO EMPRESARIAL Y PROMOCIÓN DE LA INVERSIÓN**  
**Conciliación entre los Egresos Presupuestarios y los Gastos Contables**  
**Del 1 de enero al 31 de diciembre de 2022**  
**(Cifras en Pesos)**



<b>1. Total de Egresos Presupuestarios</b>	<b>46,244,092</b>
<b>2. Menos Egresos Presupuestarios No Contables</b>	<b>19,198</b>
2.1 Materias Primas y Materiales de Producción y Comercialización	-
2.2 Materiales y Suministros	-
2.3 Mobiliario y Equipo de Administración	19,198
2.4 Mobiliario y Equipo Educativo y Recreativo	-
2.5 Equipo e Instrumental Médico y de Laboratorio	-
2.6 Vehículos y Equipo de Transporte	-
2.7 Equipo de Defensa y Seguridad	-
2.8 Maquinaria, Otros Equipos y Herramientas	-
2.9 Activos Biológicos	-
2.10 Bienes Inmuebles	-
2.11 Activos Intangibles	-
2.12 Obra Pública en Bienes de Dominio Público	-
2.13 Obra Pública en Bienes Propios	-
2.14 Acciones y Participaciones de Capital	-
2.15 Compra de Títulos y Valores	-
2.16 Concesión de Préstamos	-
2.17 Inversiones en Fideicomisos, Mandatos y Otros Análogos	-
2.18 Provisiones para Contingencias y Otras Erogaciones Especiales	-
2.19 Amortización de la Deuda Pública	-
2.20 Adeudos de Ejercicios Fiscales Anteriores (ADEFAS)	-
2.21 Otros Egresos Presupuestarios No Contables	-
<b>3. Más Gastos Contables No Presupuestarios</b>	<b>74,535</b>
3.1 Estimaciones, Depreciaciones, Deterioros, Obsolescencia y Amortizaciones	74,535
3.2 Provisiones	-
3.3 Disminución de Inventarios	-
3.4 Aumento por Insuficiencia de Estimaciones por Pérdida o Deterioro u Obsolescencia	-
3.5 Aumento por Insuficiencia de Provisiones	-
3.6 Otros Gastos	-
3.7 Otros Gastos Contables No Presupuestarios	-
<b>4. Total de Gastos Contables</b>	<b>46,299,429</b>



**FIFODEPI**

FIDEICOMISO FONDO DESARROLLO  
EMPRESARIAL Y PROMOCIÓN  
DE LA INVERSIÓN

# Información Presupuestaria

CUENTA PÚBLICA  
FIDEICOMISO FONDO DESARROLLO EMPRESARIAL Y PROMOCIÓN DE LA  
INVERSIÓN  
ENERO - DICIEMBRE

2022





Concepto	Estimado / Aprobado	Devengado	Recaudado / Pagado
<b>A. Ingresos Totales (A = A1 + A2 + A3)</b>	105,991,405	71,579,168	71,579,168
<i>A1. Ingresos de Libre Disposición</i>	105,991,405	71,579,168	71,579,168
<i>A2. Transferencias Federales Etiquetadas</i>	-	-	-
<i>A3. Financiamiento Neto</i>	-	-	-
<b>B. Egresos Presupuestarios (B = B1 + B2)</b>	105,991,405	46,244,092	46,206,238
<i>B1. Gasto No Etiquetado (sin incluir Amortización de la Deuda Pública)</i>	105,991,405	46,244,092	46,206,238
<i>B2. Gasto Etiquetado (sin incluir Amortización de la Deuda Pública)</i>	-	-	-
<b>C. Remanentes del Ejercicio Anterior (C = C1 + C2)</b>	-	-	-
<i>C1. Remanentes de Ingresos de Libre Disposición aplicados en el periodo</i>	-	-	-
<i>C2. Remanentes de Transferencias Federales Etiquetadas aplicados en el periodo</i>	-	-	-
<b>I. Balance Presupuestario (I = A - B + C)</b>	-	25,335,076	25,372,930
<b>II. Balance Presupuestario sin Financiamiento Neto (II = I - A3)</b>	-	25,335,076	25,372,930
<b>III. Balance Presupuestario sin Financiamiento Neto y sin Remanentes del Ejercicio Anterior (III = II - C)</b>	-	25,335,076	25,372,930

Concepto	Aprobado	Devengado	Pagado
<b>E. Intereses, Comisiones y Gastos de la Deuda (E = E1 + E2)</b>	-	-	-
<i>E1. Intereses, Comisiones y Gastos de la Deuda con Gasto No Etiquetado</i>	-	-	-
<i>E2. Intereses, Comisiones y Gastos de la Deuda con Gasto Etiquetado</i>	-	-	-
<b>IV. Balance Primario (IV = III + E)</b>	-	25,335,076	25,372,930

Concepto	Estimado / Aprobado	Devengado	Recaudado / Pagado
<b>F. Financiamiento (F = F1 + F2)</b>	-	-	-
<i>F1. Financiamiento con Fuente de Pago de Ingresos de Libre Disposición</i>	-	-	-
<i>F2. Financiamiento con Fuente de Pago de Transferencias Federales Etiquetadas</i>	-	-	-
<b>G. Amortización de la Deuda (G = G1 + G2)</b>	-	-	-
<i>G1. Amortización de la Deuda Pública con Gasto No Etiquetado</i>	-	-	-
<i>G2. Amortización de la Deuda Pública con Gasto Etiquetado</i>	-	-	-
<b>A3. Financiamiento Neto (A3 = F - G)</b>	-	-	-

Concepto	Estimado / Aprobado	Devengado	Recaudado / Pagado
<i>A1. Ingresos de Libre Disposición</i>	105,991,405	71,579,168	71,579,168
<i>A3.1 Financiamiento Neto con Fuente de Pago de Ingresos de Libre Disposición (A3.1 = F1 - G1)</i>	-	-	-
<i>F1. Financiamiento con Fuente de Pago de Ingresos de Libre Disposición</i>	-	-	-
<i>G1. Amortización de la Deuda Pública con Gasto No Etiquetado</i>	-	-	-
<i>B1. Gasto No Etiquetado (sin incluir Amortización de la Deuda Pública)</i>	105,991,405	46,244,092	46,206,238
<i>C1. Remanentes de Ingresos de Libre Disposición aplicados en el periodo</i>	-	-	-
<b>V. Balance Presupuestario de Recursos Disponibles (V = A1 + A3.1 - B1 + C1)</b>	-	25,335,076	25,372,930
<b>VI. Balance Presupuestario de Recursos Disponibles sin Financiamiento Neto (VI = V - A3.1)</b>	-	25,335,076	25,372,930

Concepto	Estimado / Aprobado	Devengado	Recaudado / Pagado
<i>A2. Transferencias Federales Etiquetadas</i>	-	-	-
<i>A3.2 Financiamiento Neto con Fuente de Pago de Transferencias Federales Etiquetadas (A3.2 = F2 - G2)</i>	-	-	-
<i>F2. Financiamiento con Fuente de Pago de Transferencias Federales Etiquetadas</i>	-	-	-
<i>G2. Amortización de la Deuda Pública con Gasto Etiquetado</i>	-	-	-
<i>B2. Gasto Etiquetado (sin incluir Amortización de la Deuda Pública)</i>	-	-	-
<i>C2. Remanentes de Transferencias Federales Etiquetadas aplicados en el periodo</i>	-	-	-
<b>VII. Balance Presupuestario de Recursos Etiquetados (VII = A2 + A3.2 - B2 + C2)</b>	-	-	-
<b>VIII. Balance Presupuestario de Recursos Etiquetados sin Financiamiento Neto (VIII = VII - A3.2)</b>	-	-	-



FIFODEPI  
FIDEICOMISO FONDO DESARROLLO  
EMPRESARIAL Y PROMOCIÓN  
DE LA INVERSIÓN

FIDEICOMISO FONDO DESARROLLO EMPRESARIAL Y PROMOCIÓN DE LA INVERSIÓN  
Estado Analítico de Ingresos  
Del 1 de enero al 31 de diciembre de 2022  
(Cifras en Pesos)



Rubro de Ingresos	Ingreso					Diferencia (6 = 5 - 1)
	Estimado	Ampliaciones y Reducciones	Modificado	Devengado	Recaudado	
	(1)	(2)	(3= 1 + 2)	(4)	(5)	
Impuestos	-	-	-	-	-	-
Cuotas y Aportaciones de Seguridad Social	-	-	-	-	-	-
Contribuciones de Mejoras	-	-	-	-	-	-
Derechos	-	-	-	-	-	-
Productos	72,000	122,298	194,298	194,301	194,301	122,301
Aprovechamientos	-	-	-	-	-	-
Ingresos por Venta de Bienes, Prestación de Servicios y Otros Ingresos	105,919,405	(31,127,322)	74,792,083	71,384,867	71,384,867	(34,534,538)
Participaciones, Aportaciones, Convenios, Incentivos Derivados de la Colaboración Fiscal y Fondos Distintos de Aportaciones	-	-	-	-	-	-
Transferencias, Asignaciones, Subsidios y Subvenciones, y Pensiones y Jubilaciones	-	-	-	-	-	-
Ingresos Derivados de Financiamientos	-	-	-	-	-	-
<b>Total</b>	<b>105,991,405</b>	<b>(31,005,024)</b>	<b>74,986,381</b>	<b>71,579,168</b>	<b>71,579,168</b>	<b>(34,412,237)</b>
				<b>Ingresos excedentes</b>		

Estado Analítico de Ingresos Por Fuente de Financiamiento	Ingreso					Diferencia (6 = 5 - 1)
	Estimado	Ampliaciones y Reducciones	Modificado	Devengado	Recaudado	
	(1)	(2)	(3= 1 + 2)	(4)	(5)	
<b>Ingresos del Poder Ejecutivo Federal o Estatal y de los Municipios</b>	-	-	-	-	-	-
Impuestos	-	-	-	-	-	-
Cuotas y Aportaciones de Seguridad Social	-	-	-	-	-	-
Contribuciones de Mejoras	-	-	-	-	-	-
Derechos	-	-	-	-	-	-
Productos <sup>1</sup>	-	-	-	-	-	-
Aprovechamientos <sup>2</sup>	-	-	-	-	-	-
Participaciones, Aportaciones, Convenios, Incentivos Derivados de la Colaboración Fiscal y Fondos Distintos de Aportaciones	-	-	-	-	-	-
Transferencias, Asignaciones, Subsidios y Subvenciones, y Pensiones y Jubilaciones	-	-	-	-	-	-
<b>Ingresos de los Entes Públicos de los Poderes Legislativo y Judicial, de los Órganos Autónomos y del Sector Paraestatal o Paramunicipal, así como de las Empresas Productivas del Estado</b>	<b>105,991,405</b>	<b>(31,005,024)</b>	<b>74,986,381</b>	<b>71,579,168</b>	<b>71,579,168</b>	<b>(34,412,237)</b>
Cuotas y Aportaciones de Seguridad Social	-	-	-	-	-	-
Productos <sup>1</sup>	72,000	122,298	194,298	194,301	194,301	122,301
Ingresos por Venta de Bienes, Prestación de Servicios y Otros Ingresos <sup>3</sup>	105,919,405	(31,127,322)	74,792,083	71,384,867	71,384,867	(34,534,538)
Transferencias, Asignaciones, Subsidios y Subvenciones, y Pensiones y Jubilaciones	-	-	-	-	-	-
<b>Ingresos Derivados de Financiamientos</b>	<b>-</b>	<b>-</b>	<b>-</b>	<b>-</b>	<b>-</b>	<b>-</b>
Ingresos Derivados de Financiamientos	-	-	-	-	-	-
<b>Total</b>	<b>105,991,405</b>	<b>(31,005,024)</b>	<b>74,986,381</b>	<b>71,579,168</b>	<b>71,579,168</b>	<b>(34,412,237)</b>
				<b>Ingresos excedentes</b>		

<sup>1</sup> Incluye intereses que generan las cuentas bancarias de los entes públicos en productos.

<sup>2</sup> Incluye donativos en efectivo del Poder Ejecutivo, entre otros aprovechamientos.

<sup>3</sup> Se refiere a los ingresos propios obtenidos por los Poderes Legislativo y Judicial, los Órganos Autónomos y las entidades de la administración pública paraestatal y paramunicipal, por sus actividades diversas no inherentes a su operación que generan recursos y que no sean ingresos por venta de bienes o prestación de servicios, tales como donativos en efectivo, entre otros.

Concepto	Ingreso					Diferencia
	Estimado	Ampliaciones/ (Reducciones)	Modificado	Devengado	Recaudado	
<b>Ingresos de Libre Disposición</b>						
<i>Impuestos</i>	-	-	-	-	-	-
<i>Cuotas y Aportaciones de Seguridad Social</i>	-	-	-	-	-	-
<i>Contribuciones de Mejoras</i>	-	-	-	-	-	-
<i>Derechos</i>	-	-	-	-	-	-
<i>Productos</i>	72,000	122,298	194,298	194,301	194,301	122,301
<i>Aprovechamientos</i>	-	-	-	-	-	-
<i>Ingresos por Venta de Bienes y Prestación de Servicios</i>	-	-	-	-	-	-
<i>Participaciones</i>	-	-	-	-	-	-
Fondo General de Participaciones	-	-	-	-	-	-
Fondo de Fomento Municipal	-	-	-	-	-	-
Fondo de Fiscalización y Recaudación	-	-	-	-	-	-
Fondo de Compensación	-	-	-	-	-	-
Fondo de Extracción de Hidrocarburos	-	-	-	-	-	-
Impuesto Especial Sobre Producción y Servicios	-	-	-	-	-	-
0.136% de la Recaudación Federal Participable	-	-	-	-	-	-
3.17% Sobre Extracción de Petróleo	-	-	-	-	-	-
Gasolinas y Diésel	-	-	-	-	-	-
Fondo del Impuesto Sobre la Renta	-	-	-	-	-	-
Fondo de Estabilización de los Ingresos de las Ent. Fed.	-	-	-	-	-	-
<i>Incentivos Derivados de la Colaboración Fiscal</i>	-	-	-	-	-	-
Tenencia o Uso de Vehículos	-	-	-	-	-	-
Fondo de Compensación ISAN	-	-	-	-	-	-
Impuesto Sobre Automóviles Nuevos	-	-	-	-	-	-
Fondo de Compensación de Repecos-Intermedios	-	-	-	-	-	-
Otros Incentivos Económicos	-	-	-	-	-	-
<i>Transferencias y Asignaciones</i>	-	-	-	-	-	-
<i>Convenios</i>	-	-	-	-	-	-
Otros Convenios y Subsidios	-	-	-	-	-	-
<i>Otros Ingresos de Libre Disposición</i>	105,919,405	(31,127,322)	74,792,083	71,384,867	71,384,867	(34,534,538)
Participaciones en Ingresos Locales	-	-	-	-	-	-
Otros Ingresos de Libre Disposición	105,919,405	(31,127,322)	74,792,083	71,384,867	71,384,867	(34,534,538)
<b>Total de Ingresos de Libre Disposición</b>	<b>105,991,405</b>	<b>(31,005,024)</b>	<b>74,986,381</b>	<b>71,579,168</b>	<b>71,579,168</b>	<b>(34,412,237)</b>
<b>Ingresos Excedentes de Ingresos de Libre Disposición</b>						
<b>Transferencias Federales Etiquetadas</b>						
<i>Aportaciones</i>	-	-	-	-	-	-
Fondo de Aport. para la Nómina Educativa y Gto. Op.	-	-	-	-	-	-
Fondo de Aportaciones para los Servicios de Salud	-	-	-	-	-	-
Fondo de Aportaciones para la Infraestructura Social	-	-	-	-	-	-
Fondo de Aport. para el Fortalecimiento de los Municipios y de las Demarcaciones Territoriales del Distrito Federal	-	-	-	-	-	-
Fondo de Aportaciones Múltiples	-	-	-	-	-	-
Fondo de Aport. para la Educación Tec. y de Adultos	-	-	-	-	-	-
Fondo de Aportaciones para la Seguridad Pública de los Estados y del Distrito Federal	-	-	-	-	-	-
Fondo de Aportaciones para el Fortalecimiento de las Entidades Federativas	-	-	-	-	-	-
<i>Convenios</i>	-	-	-	-	-	-
Convenios de Protección Social en Salud	-	-	-	-	-	-
Convenios de Descentralización	-	-	-	-	-	-
Convenios de Reasignación	-	-	-	-	-	-
Otros Convenios y Subsidios	-	-	-	-	-	-
<i>Fondos Distintos de Aportaciones</i>	-	-	-	-	-	-
Fondo para Entidades Federativas y Municipios Productores de Hidrocarburos	-	-	-	-	-	-
Fondo Minero	-	-	-	-	-	-
<i>Transferencias, Asignaciones, Subsidios y Subvenciones, y Pensiones y Jubilaciones</i>	-	-	-	-	-	-
<i>Otras Transferencias Federales Etiquetadas</i>	-	-	-	-	-	-
<b>Total de Transferencias Federales Etiquetadas</b>	<b>-</b>	<b>-</b>	<b>-</b>	<b>-</b>	<b>-</b>	<b>-</b>
<b>Ingresos Derivados de Financiamientos</b>						
<i>Ingresos Derivados de Financiamientos</i>	-	-	-	-	-	-
<b>Total de Ingresos</b>	<b>105,991,405</b>	<b>(31,005,024)</b>	<b>74,986,381</b>	<b>71,579,168</b>	<b>71,579,168</b>	<b>(34,412,237)</b>
<b>Datos Informativos</b>						
1. Ingresos Derivados de Financiamientos con Fuente de Pago de Ingresos de Libre Disposición	-	-	-	-	-	-
2. Ingresos Derivados de Financiamientos con Fuente de Pago de Transferencias Federales Etiquetadas	-	-	-	-	-	-
3. Ingresos Derivados de Financiamientos	-	-	-	-	-	-

Concepto	Egresos					Subejercicio
	Aprobado	Ampliaciones/ (Reducciones)	Modificado	Devengado	Pagado	
	1	2	3 = (1 + 2)	4	5	
<b>Servicios Personales</b>	<b>3,872,517</b>	-	<b>3,872,517</b>	<b>3,746,798</b>	<b>3,746,798</b>	<b>125,719</b>
Remuneraciones al Personal de Carácter Permanente	-	-	-	-	-	-
Remuneraciones al Personal de Carácter Transitorio	3,872,517	-	3,872,517	3,746,798	3,746,798	125,719
Remuneraciones Adicionales y Especiales	-	-	-	-	-	-
Seguridad Social	-	-	-	-	-	-
Otras Prestaciones Sociales y Económicas	-	-	-	-	-	-
Previsiones	-	-	-	-	-	-
Pago de Estímulos a Servidores Públicos	-	-	-	-	-	-
<b>Materiales y Suministros</b>	<b>194,400</b>	<b>75,810</b>	<b>270,210</b>	<b>146,076</b>	<b>146,076</b>	<b>124,134</b>
Materiales de Admón. Emisión de Doctos. y Artículos Oficiales	91,900	14,810	106,710	55,086	55,086	51,624
Alimentos y Utensilios	5,500	-	5,500	2,433	2,433	3,067
Materias Primas y Materiales de Producción y Comercialización	-	-	-	-	-	-
Materiales y Artículos de Construcción y de Reparación	5,500	-	5,500	5,500	5,500	-
Productos Químicos, Farmacéuticos y de Laboratorio	1,500	-	1,500	-	-	1,500
Combustibles, Lubricantes y Aditivos	60,000	18,000	78,000	53,919	53,919	24,081
Vestuario, Blancos, Prendas de Protección y Artículos Deportivos	5,000	-	5,000	-	-	5,000
Materiales y Suministros Para Seguridad	-	-	-	-	-	-
Herramientas, Refacciones y Accesorios Menores	25,000	43,000	68,000	29,138	29,138	38,862
<b>Servicios Generales</b>	<b>1,342,108</b>	<b>413,401</b>	<b>1,755,509</b>	<b>1,667,583</b>	<b>1,629,729</b>	<b>87,926</b>
Servicios Básicos	36,000	19,089	55,089	40,053	40,053	15,036
Servicios de Arrendamiento	160,000	-	160,000	157,248	157,248	2,752
Servicios Profesionales, Científicos, Técnicos y Otros Servicios	557,608	(125,362)	432,246	428,544	408,370	3,702
Servicios Financieros, Bancarios y Comerciales	336,000	2,000	338,000	323,300	323,300	14,700
Servicios de Instalación, Reparación, Mantto. y Conservación	85,000	16,698	101,698	67,066	64,410	34,632
Servicios de Comunicación Social y Publicidad	60,000	-	60,000	59,776	59,776	224
Servicios de Traslado y Viáticos	18,000	-	18,000	14,234	14,234	3,766
Servicios Oficiales	-	-	-	-	-	-
Otros Servicios Generales	89,500	500,976	590,476	577,362	562,338	13,114
<b>Transferencias, Asignaciones, Subsidios y Otras Ayudas</b>	<b>100,343,980</b>	<b>(31,474,235)</b>	<b>68,869,745</b>	<b>40,664,437</b>	<b>40,664,437</b>	<b>28,205,308</b>
Transferencias Internas y Asignaciones al Sector Público	-	-	-	-	-	-
Transferencias al Resto del Sector Público	-	-	-	-	-	-
Subsidios y Subvenciones	100,343,980	(31,474,235)	68,869,745	40,664,437	40,664,437	28,205,308
Ayudas Sociales	-	-	-	-	-	-
Pensiones y Jubilaciones	-	-	-	-	-	-
Transferencias a Fideicomisos, Mandatos y Otros Análogos	-	-	-	-	-	-
Transferencias a la Seguridad Social	-	-	-	-	-	-
Donativos	-	-	-	-	-	-
Transferencias al Exterior	-	-	-	-	-	-
<b>Bienes Muebles, Inmuebles e Intangibles</b>	<b>238,400</b>	<b>(20,000)</b>	<b>218,400</b>	<b>19,198</b>	<b>19,198</b>	<b>199,202</b>
Mobiliario y Equipo de Administración	50,000	(20,000)	30,000	19,198	19,198	10,802
Mobiliario y Equipo Educativo y Recreativo	-	-	-	-	-	-
Equipo e Instrumental Médico y de Laboratorio	-	-	-	-	-	-
Vehículos y Equipo de Transporte	-	-	-	-	-	-
Equipo de Defensa y Seguridad	-	-	-	-	-	-
Maquinaria, Otros Equipos y Herramientas	-	-	-	-	-	-
Activos Biológicos	-	-	-	-	-	-
Bienes Inmuebles	-	-	-	-	-	-
Activos Intangibles	188,400	-	188,400	-	-	188,400
<b>Inversión Pública</b>	-	-	-	-	-	-
Obra Pública en Bienes de Dominio Público	-	-	-	-	-	-
Obra Pública en Bienes Propios	-	-	-	-	-	-
Proyectos Productivos y Acciones de Fomento	-	-	-	-	-	-
<b>Inversiones Financieras y Otras Provisiones</b>	-	-	-	-	-	-
Inversiones Para el Fomento de Actividades Productivas	-	-	-	-	-	-
Acciones y Participaciones de Capital	-	-	-	-	-	-
Compra de Títulos y Valores	-	-	-	-	-	-
Concesión de Préstamos	-	-	-	-	-	-
Inversiones en Fideicomisos, Mandatos y Otros Análogos	-	-	-	-	-	-
Otras Inversiones Financieras	-	-	-	-	-	-
Provisiones para Contingencias y Otras Erogaciones Especiales	-	-	-	-	-	-
<b>Participaciones y Aportaciones</b>	-	-	-	-	-	-
Participaciones	-	-	-	-	-	-
Aportaciones	-	-	-	-	-	-
Convenios	-	-	-	-	-	-
<b>Deuda Pública</b>	-	-	-	-	-	-
Amortización de la Deuda Pública	-	-	-	-	-	-
Intereses de la Deuda Pública	-	-	-	-	-	-
Comisiones de la Deuda Pública	-	-	-	-	-	-
Gastos de la Deuda Pública	-	-	-	-	-	-
Costo por Coberturas	-	-	-	-	-	-
Apoyos Financieros	-	-	-	-	-	-
Adeudos de Ejercicios Fiscales Anteriores (Adefas)	-	-	-	-	-	-
<b>Total del Gasto</b>	<b>105,991,405</b>	<b>(31,005,024)</b>	<b>74,986,381</b>	<b>46,244,092</b>	<b>46,206,238</b>	<b>28,742,289</b>

Concepto	Egresos					Subejercicio
	Aprobado	Ampliaciones / (Reducciones)	Modificado	Devengado	Pagado	
<b>Gasto No Etiquetado</b>	<b>105,991,405</b>	<b>(31,005,024)</b>	<b>74,986,381</b>	<b>46,244,092</b>	<b>46,206,238</b>	<b>28,742,289</b>
<i>Servicios Personales</i>	<b>3,872,517</b>	-	<b>3,872,517</b>	<b>3,746,798</b>	<b>3,746,798</b>	<b>125,719</b>
Remuneraciones al Personal de Carácter Permanente	-	-	-	-	-	-
Remuneraciones al Personal de Carácter Transitorio	3,872,517	-	3,872,517	3,746,798	3,746,798	125,719
Remuneraciones Adicionales y Especiales	-	-	-	-	-	-
Seguridad Social	-	-	-	-	-	-
Otras Prestaciones Sociales y Económicas	-	-	-	-	-	-
Previsiones	-	-	-	-	-	-
Pago de Estímulos a Servidores Públicos	-	-	-	-	-	-
<i>Materiales y Suministros</i>	<b>194,400</b>	<b>75,810</b>	<b>270,210</b>	<b>146,076</b>	<b>146,076</b>	<b>124,134</b>
Materiales de Admón., Emisión de Doctos. y Art. Oficiales	91,900	14,810	106,710	55,086	55,086	51,624
Alimentos y Utensilios	5,500	-	5,500	2,433	2,433	3,067
Materias Primas y Materiales de Prod. y Comercialización	-	-	-	-	-	-
Materiales y Artículos de Construcción y de Reparación	5,500	-	5,500	5,500	5,500	-
Productos Químicos, Farmacéuticos y de Laboratorio	1,500	-	1,500	-	-	1,500
Combustibles, Lubricantes y Aditivos	60,000	18,000	78,000	53,919	53,919	24,081
Vestuario, Blancos, Prendas de Protección y Art. Deportivos	5,000	-	5,000	-	-	5,000
Materiales y Suministros Para Seguridad	-	-	-	-	-	-
Herramientas, Refacciones y Accesorios Menores	25,000	43,000	68,000	29,138	29,138	38,862
<i>Servicios Generales</i>	<b>1,342,108</b>	<b>413,401</b>	<b>1,755,509</b>	<b>1,667,583</b>	<b>1,629,729</b>	<b>87,926</b>
Servicios Básicos	36,000	19,089	55,089	40,053	40,053	15,036
Servicios de Arrendamiento	160,000	-	160,000	157,248	157,248	2,752
Servicios Profesionales, Científicos, Técnicos y Otros Serv.	557,608	(125,362)	432,246	428,544	408,370	3,702
Servicios Financieros, Bancarios y Comerciales	336,000	2,000	338,000	323,300	323,300	14,700
Servicios de Instalación, Reparación, Mantto. y Conservación	85,000	16,698	101,698	67,066	64,410	34,632
Servicios de Comunicación Social y Publicidad	60,000	-	60,000	59,776	59,776	224
Servicios de Traslado y Viáticos	18,000	-	18,000	14,234	14,234	3,766
Servicios Oficiales	-	-	-	-	-	-
Otros Servicios Generales	89,500	500,976	590,476	577,362	562,338	13,114
<i>Transferencias, Asignaciones, Subsidios y Otras Ayudas</i>	<b>100,343,980</b>	<b>(31,474,235)</b>	<b>68,869,745</b>	<b>40,664,437</b>	<b>40,664,437</b>	<b>28,205,308</b>
Transferencias Internas y Asignaciones al Sector Público	-	-	-	-	-	-
Transferencias al Resto del Sector Público	-	-	-	-	-	-
Subsidios y Subvenciones	100,343,980	(31,474,235)	68,869,745	40,664,437	40,664,437	28,205,308
Ayudas Sociales	-	-	-	-	-	-
Pensiones y Jubilaciones	-	-	-	-	-	-
Transferencias a Fideicomisos, Mandatos y Otros Análogos	-	-	-	-	-	-
Transferencias a la Seguridad Social	-	-	-	-	-	-
Donativos	-	-	-	-	-	-
Transferencias al Exterior	-	-	-	-	-	-
<i>Bienes Muebles, Inmuebles e Intangibles</i>	<b>238,400</b>	<b>(20,000)</b>	<b>218,400</b>	<b>19,198</b>	<b>19,198</b>	<b>199,202</b>
Mobiliario y Equipo de Administración	50,000	(20,000)	30,000	19,198	19,198	10,802
Mobiliario y Equipo Educativo y Recreativo	-	-	-	-	-	-
Equipo e Instrumental Médico y de Laboratorio	-	-	-	-	-	-
Vehículos y Equipo de Transporte	-	-	-	-	-	-
Equipo de Defensa y Seguridad	-	-	-	-	-	-
Maquinaria, Otros Equipos y Herramientas	-	-	-	-	-	-
Activos Biológicos	-	-	-	-	-	-
Bienes Inmuebles	-	-	-	-	-	-
Activos Intangibles	188,400	-	188,400	-	-	188,400
<i>Inversión Pública</i>	-	-	-	-	-	-
Obra Pública en Bienes de Dominio Público	-	-	-	-	-	-
Obra Pública en Bienes Propios	-	-	-	-	-	-
Proyectos Productivos y Acciones de Fomento	-	-	-	-	-	-
<i>Inversiones Financieras y Otras Provisiones</i>	-	-	-	-	-	-
Inversiones Para el Fomento de Actividades Productivas	-	-	-	-	-	-
Acciones y Participaciones de Capital	-	-	-	-	-	-
Compra de Títulos y Valores	-	-	-	-	-	-
Concesión de Préstamos	-	-	-	-	-	-
Inversiones en Fideicomisos, Mandatos y Otros Análogos	-	-	-	-	-	-
Fideicomiso de Desastres Naturales (Informativo)	-	-	-	-	-	-
Otras Inversiones Financieras	-	-	-	-	-	-
Provisiones para Contingencias y Otras Erogaciones Especiales	-	-	-	-	-	-
<i>Participaciones y Aportaciones</i>	-	-	-	-	-	-
Participaciones	-	-	-	-	-	-
Aportaciones	-	-	-	-	-	-
Convenios	-	-	-	-	-	-
<i>Deuda Pública</i>	-	-	-	-	-	-
Amortización de la Deuda Pública	-	-	-	-	-	-
Intereses de la Deuda Pública	-	-	-	-	-	-
Comisiones de la Deuda Pública	-	-	-	-	-	-
Gastos de la Deuda Pública	-	-	-	-	-	-
Costo por Coberturas	-	-	-	-	-	-
Apoyos Financieros	-	-	-	-	-	-
Adeudos de Ejercicios Fiscales Anteriores (Adefas)	-	-	-	-	-	-

Concepto	Egresos					Subejercicio
	Aprobado	Ampliaciones / (Reducciones)	Modificado	Devengado	Pagado	
<b>Gasto Etiquetado</b>	-	-	-	-	-	-
<b>Servicios Personales</b>	-	-	-	-	-	-
Remuneraciones al Personal de Carácter Permanente	-	-	-	-	-	-
Remuneraciones al Personal de Carácter Transitorio	-	-	-	-	-	-
Remuneraciones Adicionales y Especiales	-	-	-	-	-	-
Seguridad Social	-	-	-	-	-	-
Otras Prestaciones Sociales y Económicas	-	-	-	-	-	-
Previsiones	-	-	-	-	-	-
Pago de Estímulos a Servidores Públicos	-	-	-	-	-	-
<b>Materiales y Suministros</b>	-	-	-	-	-	-
Materiales de Admón., Emisión de Doctos. y Art. Oficiales	-	-	-	-	-	-
Alimentos y Utensilios	-	-	-	-	-	-
Materias Primas y Materiales de Prod. y Comercialización	-	-	-	-	-	-
Materiales y Artículos de Construcción y de Reparación	-	-	-	-	-	-
Productos Químicos, Farmacéuticos y de Laboratorio	-	-	-	-	-	-
Combustibles, Lubricantes y Aditivos	-	-	-	-	-	-
Vestuario, Blancos, Prendas de Protección y Art. Deportivos	-	-	-	-	-	-
Materiales y Suministros Para Seguridad	-	-	-	-	-	-
Herramientas, Refacciones y Accesorios Menores	-	-	-	-	-	-
<b>Servicios Generales</b>	-	-	-	-	-	-
Servicios Básicos	-	-	-	-	-	-
Servicios de Arrendamiento	-	-	-	-	-	-
Servicios Profesionales, Científicos, Técnicos y Otros Serv.	-	-	-	-	-	-
Servicios Financieros, Bancarios y Comerciales	-	-	-	-	-	-
Servicios de Instalación, Reparación, Mantto. y Conservación	-	-	-	-	-	-
Servicios de Comunicación Social y Publicidad	-	-	-	-	-	-
Servicios de Traslado y Viáticos	-	-	-	-	-	-
Servicios Oficiales	-	-	-	-	-	-
Otros Servicios Generales	-	-	-	-	-	-
<b>Transferencias, Asignaciones, Subsidios y Otras Ayudas</b>	-	-	-	-	-	-
Transferencias Internas y Asignaciones al Sector Público	-	-	-	-	-	-
Transferencias al Resto del Sector Público	-	-	-	-	-	-
Subsidios y Subvenciones	-	-	-	-	-	-
Ayudas Sociales	-	-	-	-	-	-
Pensiones y Jubilaciones	-	-	-	-	-	-
Transferencias a Fideicomisos, Mandatos y Otros Análogos	-	-	-	-	-	-
Transferencias a la Seguridad Social	-	-	-	-	-	-
Donativos	-	-	-	-	-	-
Transferencias al Exterior	-	-	-	-	-	-
<b>Bienes Muebles, Inmuebles e Intangibles</b>	-	-	-	-	-	-
Mobiliario y Equipo de Administración	-	-	-	-	-	-
Mobiliario y Equipo Educativo y Recreativo	-	-	-	-	-	-
Equipo e Instrumental Médico y de Laboratorio	-	-	-	-	-	-
Vehículos y Equipo de Transporte	-	-	-	-	-	-
Equipo de Defensa y Seguridad	-	-	-	-	-	-
Maquinaria, Otros Equipos y Herramientas	-	-	-	-	-	-
Activos Biológicos	-	-	-	-	-	-
Bienes Inmuebles	-	-	-	-	-	-
Activos Intangibles	-	-	-	-	-	-
<b>Inversión Pública</b>	-	-	-	-	-	-
Obra Pública en Bienes de Dominio Público	-	-	-	-	-	-
Obra Pública en Bienes Propios	-	-	-	-	-	-
Proyectos Productivos y Acciones de Fomento	-	-	-	-	-	-
<b>Inversiones Financieras y Otras Provisiones</b>	-	-	-	-	-	-
Inversiones Para el Fomento de Actividades Productivas	-	-	-	-	-	-
Acciones y Participaciones de Capital	-	-	-	-	-	-
Compra de Títulos y Valores	-	-	-	-	-	-
Concesión de Préstamos	-	-	-	-	-	-
Inversiones en Fideicomisos, Mandatos y Otros Análogos	-	-	-	-	-	-
Fideicomiso de Desastres Naturales (Informativo)	-	-	-	-	-	-
Otras Inversiones Financieras	-	-	-	-	-	-
Provisiones para Contingencias y Otras Erogaciones Especiales	-	-	-	-	-	-
<b>Participaciones y Aportaciones</b>	-	-	-	-	-	-
Participaciones	-	-	-	-	-	-
Aportaciones	-	-	-	-	-	-
Convenios	-	-	-	-	-	-
<b>Deuda Pública</b>	-	-	-	-	-	-
Amortización de la Deuda Pública	-	-	-	-	-	-
Intereses de la Deuda Pública	-	-	-	-	-	-
Comisiones de la Deuda Pública	-	-	-	-	-	-
Gastos de la Deuda Pública	-	-	-	-	-	-
Costo por Coberturas	-	-	-	-	-	-
Apoyos Financieros	-	-	-	-	-	-
Adeudos de Ejercicios Fiscales Anteriores (Adefas)	-	-	-	-	-	-
<b>Total de Egresos</b>	<b>105,991,405</b>	<b>(31,005,024)</b>	<b>74,986,381</b>	<b>46,244,092</b>	<b>46,206,238</b>	<b>28,742,289</b>

FIDEICOMISO FONDO DESARROLLO EMPRESARIAL Y PROMOCIÓN DE LA INVERSIÓN  
Estado Analítico del Ejercicio del Presupuesto de Egresos  
Clasificación Administrativa  
Del 1 de enero al 31 de diciembre de 2022  
(Cifras en Pesos)

Concepto	Egresos					Subejercicio
	Aprobado	Ampliaciones/ (Reducciones)	Modificado	Devengado	Pagado	
	1	2	3 = (1 + 2)	4	5	
Jefatura de la Oficina de la Gobernatura del Estado	-	-	-	-	-	-
Secretaría de Gobierno	-	-	-	-	-	-
Secretaría de Hacienda	-	-	-	-	-	-
Secretaría de Desarrollo Económico y del Trabajo	-	-	-	-	-	-
Secretaría de Desarrollo Agropecuario	-	-	-	-	-	-
Secretaría de Obras Públicas	-	-	-	-	-	-
Secretaría de Educación	-	-	-	-	-	-
Secretaría de Salud	-	-	-	-	-	-
Secretaría de Administración	-	-	-	-	-	-
Secretaría de la Contraloría	-	-	-	-	-	-
Secretaría de Turismo y Cultura	-	-	-	-	-	-
Secretaría de Desarrollo Social	-	-	-	-	-	-
Secretaría de Desarrollo Sustentable	-	-	-	-	-	-
Secretaría de Movilidad y Transporte	-	-	-	-	-	-
Comisión Estatal de Seguridad Pública	-	-	-	-	-	-
Consejería Jurídica	-	-	-	-	-	-
Gastos Institucionales	-	-	-	-	-	-
<b>Total del Gasto</b>	-	-	-	-	-	-

FIDEICOMISO FONDO DESARROLLO EMPRESARIAL Y PROMOCIÓN DE LA INVERSIÓN  
Estado Analítico del Ejercicio del Presupuesto de Egresos  
Clasificación Administrativa  
Del 1 de enero al 31 de diciembre de 2022

Concepto	Egresos					Subejercicio
	Aprobado	Ampliaciones/ (Reducciones)	Modificado	Devengado	Pagado	
	1	2	3 = (1 + 2)	4	5	
Poder Ejecutivo	-	-	-	-	-	-
Poder Legislativo	-	-	-	-	-	-
Poder Judicial	-	-	-	-	-	-
Organismos Autónomos	-	-	-	-	-	-
Poder Ejecutivo de los Municipios	-	-	-	-	-	-
<b>Total del Gasto</b>	-	-	-	-	-	-

Sector Paraestatal del Gobierno del Estado de Morelos  
Estado Analítico del Ejercicio del Presupuesto de Egresos  
Clasificación Administrativa  
Del 1 de enero al 31 de diciembre de 2022

Concepto	Egresos					Subejercicio
	Aprobado	Ampliaciones/ (Reducciones)	Modificado	Devengado	Pagado	
	1	2	3 = (1 + 2)	4	5	
Entidades Paraestatales y Fideicomisos No Empresariales y No Financieros	105,991,405	(31,005,024)	74,986,381	46,244,092	46,206,238	28,742,289
Instituciones Públicas de la Seguridad Social	-	-	-	-	-	-
Entidades Paraestatales Empresariales No Financieras con Participación Estatal Mayoritaria	-	-	-	-	-	-
Fideicomisos Empresariales No Financieros con Participación Estatal Mayoritaria	-	-	-	-	-	-
Entidades Paraestatales Empresariales Financieras Monetarias con Participación Estatal Mayoritaria	-	-	-	-	-	-
Entidades Paraestatales Empresariales Financieras No Monetarias con Participación Estatal Mayoritaria	-	-	-	-	-	-
Fideicomisos Financieros Públicos con Participación Estatal Mayoritaria	-	-	-	-	-	-
<b>Total del Gasto</b>	<b>105,991,405</b>	<b>(31,005,024)</b>	<b>74,986,381</b>	<b>46,244,092</b>	<b>46,206,238</b>	<b>28,742,289</b>





FIDEICOMISO FONDO DESARROLLO EMPRESARIAL Y PROMOCIÓN DE LA INVERSIÓN  
Estado Analítico del Ejercicio del Presupuesto de Egresos Detallado - LDF  
Clasificación Administrativa  
Del 1 de enero al 31 de diciembre de 2022  
(Cifras en Pesos)



Concepto	Egresos					Subejercicio
	Aprobado	Ampliaciones/ (Reducciones)	Modificado	Devengado	Pagado	
<b>Gasto No Etiquetado</b>	<b>105,991,405</b>	<b>(31,005,024)</b>	<b>74,986,381</b>	<b>46,244,092</b>	<b>46,206,238</b>	<b>28,742,289</b>
Jefatura de la Oficina de la Gubernatura del Estado	-	-	-	-	-	-
Secretaría de Gobierno	-	-	-	-	-	-
Secretaría de Hacienda	-	-	-	-	-	-
Secretaría de Desarrollo Económico y del Trabajo	-	-	-	-	-	-
Secretaría de Desarrollo Agropecuario	-	-	-	-	-	-
Secretaría de Obras Públicas	-	-	-	-	-	-
Secretaría de Educación	-	-	-	-	-	-
Secretaría de Salud	-	-	-	-	-	-
Secretaría de Administración	-	-	-	-	-	-
Secretaría de la Contraloría	-	-	-	-	-	-
Secretaría de Turismo y Cultura	-	-	-	-	-	-
Secretaría de Desarrollo Social	-	-	-	-	-	-
Secretaría de Desarrollo Sustentable	-	-	-	-	-	-
Secretaría de Movilidad y Transporte	-	-	-	-	-	-
Comisión Estatal de Seguridad Pública	-	-	-	-	-	-
Consejería Jurídica	-	-	-	-	-	-
Gastos Institucionales	-	-	-	-	-	-
Poder Legislativo	-	-	-	-	-	-
Poder Judicial	-	-	-	-	-	-
Organismos Autónomos	-	-	-	-	-	-
Entidades Paraestatales y Fideicomisos No Empresariales y No Financieros	105,991,405	(31,005,024)	74,986,381	46,244,092	46,206,238	28,742,289
Entidades Paraestatales Empresariales No Financieras con Participación Estatal Mayoritaria	-	-	-	-	-	-
Poder Ejecutivo de los Municipios	-	-	-	-	-	-
<b>Gasto Etiquetado</b>	-	-	-	-	-	-
Jefatura de la Oficina de la Gubernatura del Estado	-	-	-	-	-	-
Secretaría de Gobierno	-	-	-	-	-	-
Secretaría de Hacienda	-	-	-	-	-	-
Secretaría de Desarrollo Económico y del Trabajo	-	-	-	-	-	-
Secretaría de Desarrollo Agropecuario	-	-	-	-	-	-
Secretaría de Obras Públicas	-	-	-	-	-	-
Secretaría de Educación	-	-	-	-	-	-
Secretaría de Salud	-	-	-	-	-	-
Secretaría de Administración	-	-	-	-	-	-
Secretaría de la Contraloría	-	-	-	-	-	-
Secretaría de Turismo y Cultura	-	-	-	-	-	-
Secretaría de Desarrollo Social	-	-	-	-	-	-
Secretaría de Desarrollo Sustentable	-	-	-	-	-	-
Secretaría de Movilidad y Transporte	-	-	-	-	-	-
Comisión Estatal de Seguridad Pública	-	-	-	-	-	-
Consejería Jurídica	-	-	-	-	-	-
Gastos Institucionales	-	-	-	-	-	-
Poder Legislativo	-	-	-	-	-	-
Poder Judicial	-	-	-	-	-	-
Organismos Autónomos	-	-	-	-	-	-
Entidades Paraestatales y Fideicomisos No Empresariales y No Financieros	-	-	-	-	-	-
Entidades Paraestatales Empresariales No Financieras con Participación Estatal Mayoritaria	-	-	-	-	-	-
Poder Ejecutivo de los Municipios	-	-	-	-	-	-
<b>Total de Egresos</b>	<b>105,991,405</b>	<b>(31,005,024)</b>	<b>74,986,381</b>	<b>46,244,092</b>	<b>46,206,238</b>	<b>28,742,289</b>

Concepto	Egresos					Subejercicio 6 = ( 3 - 4 )
	Aprobado	Ampliaciones/ (Reducciones)	Modificado	Devengado	Pagado	
	1	2	3 = ( 1 + 2 )	4	5	
<b>Gobierno</b>	-	-	-	-	-	-
Legislación	-	-	-	-	-	-
Justicia	-	-	-	-	-	-
Coordinación de la Política de Gobierno	-	-	-	-	-	-
Relaciones Exteriores	-	-	-	-	-	-
Asuntos Financieros y Hacendarios	-	-	-	-	-	-
Seguridad Nacional	-	-	-	-	-	-
Asuntos de Orden Público y de Seguridad Interior	-	-	-	-	-	-
Otros Servicios Generales	-	-	-	-	-	-
<b>Desarrollo Social</b>	-	-	-	-	-	-
Protección Ambiental	-	-	-	-	-	-
Vivienda y Servicios a la Comunidad	-	-	-	-	-	-
Salud	-	-	-	-	-	-
Recreación, Cultura y Otras Manifestaciones Sociales	-	-	-	-	-	-
Educación	-	-	-	-	-	-
Protección Social	-	-	-	-	-	-
Otros Asuntos Sociales	-	-	-	-	-	-
<b>Desarrollo Económico</b>	105,991,405	(31,005,024)	74,986,381	46,244,092	46,206,238	28,742,289
Asuntos Económicos, Comerciales y Laborales en General	105,991,405	(31,005,024)	74,986,381	46,244,092	46,206,238	28,742,289
Agropecuaria, Silvicultura, Pesca y Caza	-	-	-	-	-	-
Combustibles y Energía	-	-	-	-	-	-
Minería, Manufacturas y Construcción	-	-	-	-	-	-
Transporte	-	-	-	-	-	-
Comunicaciones	-	-	-	-	-	-
Turismo	-	-	-	-	-	-
Ciencia, Tecnología e Innovación	-	-	-	-	-	-
Otras Industrias y Otros Asuntos Económicos	-	-	-	-	-	-
<b>Otras no Clasificadas en Funciones Anteriores</b>	-	-	-	-	-	-
Transacciones de la Deuda Pública / Costo Financiero de la Deuda	-	-	-	-	-	-
Transferencias, Participaciones y Aportaciones entre Diferentes Niveles y Ordenes de Gobierno	-	-	-	-	-	-
Saneamiento del Sistema Financiero	-	-	-	-	-	-
Adeudos de Ejercicios Fiscales Anteriores	-	-	-	-	-	-
<b>Total del Gasto</b>	105,991,405	(31,005,024)	74,986,381	46,244,092	46,206,238	28,742,289

Concepto	Egresos					Subejercicio
	Aprobado	Ampliaciones/ (Reducciones)	Modificado	Devengado	Pagado	
<b>Gasto No Etiquetado</b>	<b>105,991,405</b>	<b>(31,005,024)</b>	<b>74,986,381</b>	<b>46,244,092</b>	<b>46,206,238</b>	<b>28,742,289</b>
<b>Gobierno</b>	-	-	-	-	-	-
Legislación	-	-	-	-	-	-
Justicia	-	-	-	-	-	-
Coordinación de la Política de Gobierno	-	-	-	-	-	-
Relaciones Exteriores	-	-	-	-	-	-
Asuntos Financieros y Hacendarios	-	-	-	-	-	-
Seguridad Nacional	-	-	-	-	-	-
Asuntos de Orden Público y de Seguridad Interior	-	-	-	-	-	-
Otros Servicios Generales	-	-	-	-	-	-
<b>Desarrollo Social</b>	-	-	-	-	-	-
Protección Ambiental	-	-	-	-	-	-
Vivienda y Servicios a la Comunidad	-	-	-	-	-	-
Salud	-	-	-	-	-	-
Recreación, Cultura y Otras Manifestaciones Sociales	-	-	-	-	-	-
Educación	-	-	-	-	-	-
Protección Social	-	-	-	-	-	-
Otros Asuntos Sociales	-	-	-	-	-	-
<b>Desarrollo Económico</b>	<b>105,991,405</b>	<b>(31,005,024)</b>	<b>74,986,381</b>	<b>46,244,092</b>	<b>46,206,238</b>	<b>28,742,289</b>
Asuntos Económicos, Comerciales y Laborales en Gral.	105,991,405	(31,005,024)	74,986,381	46,244,092	46,206,238	28,742,289
Agropecuaria, Silvicultura, Pesca y Caza	-	-	-	-	-	-
Combustibles y Energía	-	-	-	-	-	-
Minería, Manufacturas y Construcción	-	-	-	-	-	-
Transporte	-	-	-	-	-	-
Comunicaciones	-	-	-	-	-	-
Turismo	-	-	-	-	-	-
Ciencia, Tecnología e Innovación	-	-	-	-	-	-
Otras Industrias y Otros Asuntos Económicos	-	-	-	-	-	-
<b>Otras no Clasificadas en Funciones Anteriores</b>	-	-	-	-	-	-
Transacciones de la Deuda Pública / Costo Financiero de la Deuda	-	-	-	-	-	-
Transferencias, Participaciones y Aportaciones entre Diferentes Niveles y Ordenes de Gobierno	-	-	-	-	-	-
Saneamiento del Sistema Financiero	-	-	-	-	-	-
Adeudos de Ejercicios Fiscales Anteriores	-	-	-	-	-	-
<b>Gasto Etiquetado</b>	-	-	-	-	-	-
<b>Gobierno</b>	-	-	-	-	-	-
Legislación	-	-	-	-	-	-
Justicia	-	-	-	-	-	-
Coordinación de la Política de Gobierno	-	-	-	-	-	-
Relaciones Exteriores	-	-	-	-	-	-
Asuntos Financieros y Hacendarios	-	-	-	-	-	-
Seguridad Nacional	-	-	-	-	-	-
Asuntos de Orden Público y de Seguridad Interior	-	-	-	-	-	-
Otros Servicios Generales	-	-	-	-	-	-
<b>Desarrollo Social</b>	-	-	-	-	-	-
Protección Ambiental	-	-	-	-	-	-
Vivienda y Servicios a la Comunidad	-	-	-	-	-	-
Salud	-	-	-	-	-	-
Recreación, Cultura y Otras Manifestaciones Sociales	-	-	-	-	-	-
Educación	-	-	-	-	-	-
Protección Social	-	-	-	-	-	-
Otros Asuntos Sociales	-	-	-	-	-	-
<b>Desarrollo Económico</b>	-	-	-	-	-	-
Asuntos Económicos, Comerciales y Laborales en Gral.	-	-	-	-	-	-
Agropecuaria, Silvicultura, Pesca y Caza	-	-	-	-	-	-
Combustibles y Energía	-	-	-	-	-	-
Minería, Manufacturas y Construcción	-	-	-	-	-	-
Transporte	-	-	-	-	-	-
Comunicaciones	-	-	-	-	-	-
Turismo	-	-	-	-	-	-
Ciencia, Tecnología e Innovación	-	-	-	-	-	-
Otras Industrias y Otros Asuntos Económicos	-	-	-	-	-	-
<b>Otras no Clasificadas en Funciones Anteriores</b>	-	-	-	-	-	-
Transacciones de la Deuda Pública / Costo Financiero de la Deuda	-	-	-	-	-	-
Transferencias, Participaciones y Aportaciones entre Diferentes Niveles y Ordenes de Gobierno	-	-	-	-	-	-
Saneamiento del Sistema Financiero	-	-	-	-	-	-
Adeudos de Ejercicios Fiscales Anteriores	-	-	-	-	-	-
<b>Total del Egresos</b>	<b>105,991,405</b>	<b>(31,005,024)</b>	<b>74,986,381</b>	<b>46,244,092</b>	<b>46,206,238</b>	<b>28,742,289</b>

Concepto	Egresos					Subejercicio
	Aprobado	Ampliaciones/ (Reducciones)	Modificado	Devengado	Pagado	
<b>Gasto No Etiquetado</b>	<b>3,872,517</b>	-	<b>3,872,517</b>	<b>3,746,798</b>	<b>3,746,798</b>	<b>125,719</b>
<i>Personal Administrativo y de Servicio Público</i>	<i>3,872,517</i>	-	<i>3,872,517</i>	<i>3,746,798</i>	<i>3,746,798</i>	<i>125,719</i>
<i>Magisterio</i>	-	-	-	-	-	-
<i>Servicios de Salud</i>	-	-	-	-	-	-
Personal Administrativo	-	-	-	-	-	-
Personal Médico, Paramédico y afín	-	-	-	-	-	-
<i>Seguridad Pública</i>	-	-	-	-	-	-
<i>Gastos Asociados a la Implementación de Nuevas Leyes Fed. o Reformas a las Mismas</i>	-	-	-	-	-	-
Nombre del Programa o Ley 1	-	-	-	-	-	-
Nombre del Programa o Ley 2	-	-	-	-	-	-
<i>Sentencias Laborales Definitivas</i>	-	-	-	-	-	-
<b>Gasto Etiquetado</b>	-	-	-	-	-	-
<i>Personal Administrativo y de Servicio Público</i>	-	-	-	-	-	-
<i>Magisterio</i>	-	-	-	-	-	-
<i>Servicios de Salud</i>	-	-	-	-	-	-
Personal Administrativo	-	-	-	-	-	-
Personal Médico, Paramédico y afín	-	-	-	-	-	-
<i>Seguridad Pública</i>	-	-	-	-	-	-
<i>Gastos Asociados a la Implementación de Nuevas Leyes Fed. o Reformas a las Mismas</i>	-	-	-	-	-	-
Nombre del Programa o Ley 1	-	-	-	-	-	-
Nombre del Programa o Ley 2	-	-	-	-	-	-
<i>Sentencias Laborales Definitivas</i>	-	-	-	-	-	-
<b>Total del Gasto en Servicios Personales</b>	<b>3,872,517</b>	-	<b>3,872,517</b>	<b>3,746,798</b>	<b>3,746,798</b>	<b>125,719</b>

**FIDEICOMISO FONDO DESARROLLO EMPRESARIAL Y PROMOCIÓN DE LA INVERSIÓN**  
Estado Analítico del Ejercicio del Presupuesto de Egresos  
Clasificación Económica (por Tipo de Gasto)  
Del 1 de enero al 31 de diciembre de 2022  
(Cifras en Pesos)

Concepto	Egresos					Subejercicio
	Aprobado	Ampliaciones/ (Reducciones)	Modificado	Devengado	Pagado	
	1	2	3 = (1 + 2)	4	5	6 = (3 - 4)
Gasto Corriente	105,753,005	(30,985,024)	74,767,981	46,224,893	46,187,039	28,543,088
Gasto de Capital	238,400	(20,000)	218,400	19,199	19,199	199,201
Amortización de la Deuda y Disminución de Pasivos	-	-	-	-	-	-
Pensiones y Jubilaciones	-	-	-	-	-	-
Participaciones	-	-	-	-	-	-
<b>Total del Gasto</b>	<b>105,991,405</b>	<b>(31,005,024)</b>	<b>74,986,381</b>	<b>46,244,092</b>	<b>46,206,238</b>	<b>28,742,289</b>





**FIDEICOMISO FONDO DESARROLLO EMPRESARIAL Y PROMOCIÓN DE LA INVERSIÓN**

**Flujo de fondos**

**Del 01/ene/2022 Al 31/dic./2022**




FIFODEPI  
FIDEICOMISO FONDO DESARROLLO  
EMPRESARIAL Y PROMOCIÓN  
DE LA INVERSIÓN



<b>Rubros de Ingresos</b>	<b>\$105,991,405.00</b>	<b>\$71,579,168.43</b>	<b>\$71,579,168.43</b>
IMPUESTOS	\$0.00	\$0.00	\$0.00
CUOTAS Y APORTACIONES DE SEGURIDAD SOCIAL	\$0.00	\$0.00	\$0.00
CONTRIBUCIONES DE MEJORAS	\$0.00	\$0.00	\$0.00
DERECHOS	\$0.00	\$0.00	\$0.00
PRODUCTOS	\$72,000.00	\$194,301.40	\$194,301.40
APROVECHAMIENTOS	\$0.00	\$387,748.81	\$387,748.81
INGRESOS POR VENTA DE BIENES, PRESTACIÓN DE SERVICIOS Y OTROS INGRESOS	\$0.00	\$0.00	\$0.00
PARTICIPACIONES, APORTACIONES, CONVENIOS, INCENTIVOS DERIVADOS DE LA COLABORACIÓN FISCAL Y FONDOS DISTINTOS DE APORTACIONES	\$105,919,405.00	\$70,997,118.22	\$70,997,118.22
TRANSFERENCIAS, ASIGNACIONES, SUBSIDIOS Y SUBVENCIONES, Y PENSIONES Y JUBILACIONES	\$0.00	\$0.00	\$0.00
INGRESOS DERIVADOS DE FINANCIAMIENTOS	\$0.00	\$0.00	\$0.00
<b>Capítulos de Gasto</b>	<b>\$105,991,405.00</b>	<b>\$46,244,091.78</b>	<b>\$46,206,237.63</b>
SERVICIOS PERSONALES	\$3,872,517.00	\$3,746,797.83	\$3,746,797.83
MATERIALES Y SUMINISTRO	\$194,400.00	\$146,075.17	\$146,075.17
SERVICIOS GENERALES	\$1,342,108.00	\$1,667,583.22	\$1,629,729.07
TRANSFERENCIAS, ASIGNACIONES, SUBSIDIOS Y OTROS SERVICIOS	\$100,343,980.00	\$40,664,437.16	\$40,664,437.16
BIENES MUEBLES, INMUEBLES E INTANGIBLES	\$238,400.00	\$19,198.40	\$19,198.40
INVERSIÓN PÚBLICA	\$0.00	\$0.00	\$0.00
INVERSIONES FINANCIERAS Y OTRAS PROVISIONES	\$0.00	\$0.00	\$0.00
PARTICIPACIONES Y APORTACIONES	\$0.00	\$0.00	\$0.00
DEUDA PÚBLICA	\$0.00	\$0.00	\$0.00
<b>Total de las operaciones</b>	<b>\$0.00</b>	<b>\$25,335,076.65</b>	<b>\$25,372,930.80</b>







**FIFODEPI**

FIDEICOMISO FONDO DESARROLLO  
EMPRESARIAL Y PROMOCIÓN  
DE LA INVERSIÓN

# Información Programática

FIDEICOMISO FONDO DESARROLLO EMPRESARIAL Y PROMOCIÓN DE LA  
INVERSIÓN  
ENERO - DICIEMBRE



2022



Concepto	Egresos					Subejercicio
	Aprobado 1	Ampliaciones/ (Reducciones) 2	Modificado 3 = (1 + 2)	Devengado 4	Pagado 5	
<b>Programas</b>						6 = (3 - 4)
<b>Subsidios: Sector Social y Privado o Ent. Federativas y Municipios</b>						
Sujetos a Reglas de Operación	-	-	-	-	-	-
Otros Subsidios	-	-	-	-	-	-
<b>Desempeño de las Funciones</b>	105,991,405	(31,005,024)	74,986,381	46,244,092	46,206,238	28,742,289
Prestación de Servicios Públicos	-	-	-	-	-	-
Provisión de Bienes Públicos	-	-	-	-	-	-
Planeación, Seguimiento y Evaluación de Políticas Públicas	-	-	-	-	-	-
Promoción y Fomento	20,463,881	5,000,000	25,463,881	10,647,352	10,647,352	14,816,529
Regulación y Supervisión	-	-	-	-	-	-
Funciones de las Fuerzas Armadas (Únicamente Gobierno Federal)	-	-	-	-	-	-
Específicos	-	-	-	-	-	-
Proyectos de Inversión	85,527,524	(36,005,024)	49,522,500	35,596,740	35,558,886	13,925,760
<b>Administrativos y de Apoyo</b>	-	-	-	-	-	-
Apoyo al Proceso Presupuestario y para Mejorar la Eficiencia Institucional	-	-	-	-	-	-
Apoyo a la Función Pública y al Mejoramiento de la Gestión	-	-	-	-	-	-
Operaciones Ajenas	-	-	-	-	-	-
<b>Compromisos</b>	-	-	-	-	-	-
Obligaciones de Cumplimiento de Resolución Jurisdiccional	-	-	-	-	-	-
Desastres Naturales	-	-	-	-	-	-
<b>Obligaciones</b>	-	-	-	-	-	-
Pensiones y Jubilaciones	-	-	-	-	-	-
Aportaciones a la Seguridad Social	-	-	-	-	-	-
Aportaciones a Fondos de Estabilización	-	-	-	-	-	-
Aportaciones a Fondos de Inversión y Reestructura de Pensiones	-	-	-	-	-	-
<b>Programas de Gasto Federalizado (Gobierno Federal)</b>	-	-	-	-	-	-
Gasto Federalizado	-	-	-	-	-	-
<b>Participaciones a Entidades Federativas y Municipios</b>	-	-	-	-	-	-
Costo financiero, deuda o apoyos a deudores y ahorradores de la banca	-	-	-	-	-	-
Adeudos de ejercicios fiscales anteriores	-	-	-	-	-	-
<b>Total del Gasto</b>	105,991,405	(31,005,024)	74,986,381	46,244,092	46,206,238	28,742,289

Concepto	Estimado/Aprobado	Devengado	Recaudado/Pagado
<b>I. Ingresos Presupuestarios</b>	<b>105,991,405</b>	<b>71,579,168</b>	<b>71,579,168</b>
1. Ingresos del Gobierno de la Entidad Federativa	-	-	-
2. Ingresos del Sector Paraestatal	105,991,405	71,579,168	71,579,168
<b>II. Egresos Presupuestarios</b>	<b>105,991,405</b>	<b>46,244,092</b>	<b>46,206,238</b>
3. Egresos del Gobierno de la Entidad Federativa	-	-	-
4. Egresos del Sector Paraestatal	105,991,405	46,244,092	46,206,238
<b>III. Balance Presupuestario (Superávit o Déficit) (III= I - II)</b>	<b>-</b>	<b>25,335,076</b>	<b>25,372,930</b>

Concepto	Estimado/Aprobado	Devengado	Recaudado/Pagado
<b>III. Balance presupuestario (Superávit o Déficit)</b>	<b>-</b>	<b>25,335,076</b>	<b>25,372,930</b>
<b>IV. Intereses, Comisiones y Gastos de la Deuda</b>	<b>-</b>	<b>-</b>	<b>-</b>
<b>V. Balance Primario (Superávit o Déficit) (V= III + IV)</b>	<b>-</b>	<b>25,335,076</b>	<b>25,372,930</b>

Concepto	Estimado/Aprobado	Devengado	Recaudado/Pagado
<b>A. Financiamiento</b>	<b>-</b>	<b>-</b>	<b>-</b>
<b>B. Amortización de la deuda</b>	<b>-</b>	<b>-</b>	<b>-</b>
<b>C. Financiamiento Neto</b>	<b>-</b>	<b>-</b>	<b>-</b>



## FIDEICOMISO FONDO DESARROLLO EMPRESARIAL Y PROMOCIÓN DE LA INVERSIÓN

### Programas y Proyectos de Inversión

2022

- No aplica.

Bajo protesta de decir verdad declaramos que los Estados Financieros y sus Notas son razonablemente correctos y responsabilidad del emisor.

**X. Reportes de avance en los Indicadores de los Programas Presupuestarios del Poder Ejecutivo con Matrices de Indicadores para Resultados**

<b>Ejercicio Fiscal 2022</b>
<b>Trimestre:</b> Cuarto

<b>Fecha</b> 16/01/2023
-------------------------

Programa presupuestario:		F090. Desarrollo empresarial y promoción de la inversión		Ramo:		_07_Economía		Dependencia o Entidad:		Secretaría de Desarrollo Económico y del Trabajo		Unidad (es) responsable (s):		Fideicomiso Fondo Desarrollo Empresarial y Promoción de la Inversión			
DATOS DEL PROGRAMA																	
ALINEACIÓN																	
Plan Estatal de Desarrollo 2019-2024		Programa derivado del PED 2019-2024		Programa:		PROGRAMA SECTORIAL DE DESARROLLO ECONOMICO Y DEL TRABAJO 2019-2024		Objetivo:		Objetivo 8: Promover el crecimiento económico sostenido, inclusivo y sostenible, el empleo pleno y productivo y el trabajo decente para todos		Meta:		Ejes transversales:			
Eje estratégico:		4. Productividad y competitividad para las y los morelenses		Objetivo:		3. Promover la formalidad de las empresas de mujeres y hombres morelenses, así como la generación de empleos plenos y productivos.		4., 8., 11., 13.		8.3. Promover políticas orientadas al desarrollo que apoyen las actividades productivas, la creación de empleo decente, el emprendimiento, la creatividad y la innovación, y alentar la oficialización y el crecimiento de las microempresas y las pequeñas y medianas empresas, entre otras cosas mediante el acceso a servicios financieros.		No aplica					
Actividad Institucional																	
Finalidad:		3. Desarrollo Económico		Función:		3.1 Asuntos Económicos, Comerciales y Laborales en General		Subfunción:		3.1.1 Asuntos Económicos y Comerciales en General		103. Micro, pequeñas y medianas empresas productivas y competitivas					
RESULTADOS																	
Nivel	Objetivos (Resumen Narrativo)	Nombre del indicador	Definición del indicador	Método de cálculo	Unidad de medida	Tipo Dimensión-Sentido de medición-Frecuencia de medición	INDICADORES				Linea base	Meta anual 2022				AVANCE ACUMULADO	
							SEMAFORO (Verde: Cumplimiento del 80-100% Amarillo: Cumplimiento del 70-79% Rojo: Cumplimiento menor al 70%)		Al periodo			Absoluto		Relativo			
Fin	8. Contribuir al crecimiento económico	3 Índice de Competitividad	Relación de 72 indicadores agrupados en 10 subíndices en subsectores (derecho, medio ambiente, sociedad, sistema político, gobierno, mercado de factores, economía, precursores, relaciones internacionales e innovación)	El indicador lo proporciona el Instituto Mexicano para la Competitividad IMCO. Específicamente en el Subíndice "Mercado de Factores" indicadores 47 al 52, y del Subíndice "Gobiernos eficaces y eficientes" en los indicadores 53 al 57.	Indice	Estratégico-Eficacia-Ascendente-anual	2021	IMCO 2021	Morelos Promedio 24	10%	40%	70%	100%	1080 de 1413	76.43%	Amarillo	
Propósito	Las micro, pequeñas y medianas empresas (MIPYME's) morelenses obtienen fondos para su fortalecimiento y posicionamiento.	1. Porcentaje de las unidades económicas que recibieron subsidios.	Mide la proporción de unidades económicas con fondos obtenidos para su fortalecimiento y consolidación con relación al total de unidades económicas que solicitaron recursos y cumplieron con la normatividad establecida	(Número de unidades económicas que recibieron subsidios/ Total de unidades económicas que solicitaron recursos y cumplieron con la normatividad establecida)*100	Porcentaje	Estratégico-Eficacia-Ascendente-Anual	97.03% (881)	20,398.93	5%	30%	70%	90%	100%	34,026.76 de 47,359.55	71.85%	Amarillo	
Componente 1	Subsidios otorgados a MIPYME's a través de Apoyos Directos al Desarrollo Empresarial y	Porcentaje de unidades económicas con subsidios otorgados	Mide la proporción de unidades económicas con subsidios otorgados con relación al total de unidades económicas que solicitaron subsidios	(Número de unidades económicas con subsidios otorgados / Total de unidades económicas que solicitaron subsidios FFODEP)*100	Porcentaje	Gestión-Eficacia-Ascendente-Trimestral	93.07% (282)	643 de 866	10%	40%	70%	100%	100%	74.25%	Amarillo		

**X. Reportes de avance en los Indicadores de los Programas Presupuestarios del Poder Ejecutivo con Matrices de Indicadores para Resultados**

DATOS DEL PROGRAMA												
Programa presupuestario:	F090. Desarrollo empresarial y promoción de la inversión	Ramo:	07. Economía	Dependencia o Entidad:	Secretaría de Desarrollo Económico y del Trabajo	Unidad (es) responsable (s):				Fideicomiso Fondo Desarrollo Empresarial y Promoción de la Inversión		
Actividad 1.4	Formalización del otorgamiento de apoyos a las unidades económicas.	Porcentaje de solicitudes de apoyo formalizadas	Mide el porcentaje de solicitudes de apoyo de las unidades económicas formalizadas mediante convenio con relación al total de solicitudes de apoyo aprobadas por el Órgano de Gobierno	Porcentaje	Gestión-Eficacia-Ascendente-Trimestral	5%	30%	70%	90%	23,620.47 de 16,829.37	140.35%	Rojo
Actividad 1.3	Resolución de solicitudes de apoyo (con documentación soporte) de las unidades económicas presentadas.	Porcentaje de solicitudes de apoyo aprobadas	Mide el porcentaje de solicitudes de apoyo de las unidades económicas aprobadas con relación al total de solicitudes de apoyo presentadas ante el Órgano de Gobierno y cumplieron las reglas de operación	Porcentaje	Gestión-Eficacia-Ascendente-Trimestral	100%	100%	100%	100%	643 de 684	94.00%	Verde
Actividad 1.2	Revisión y validación de solicitudes de apoyo (con documentación soporte) de las unidades económicas.	Porcentaje de solicitudes de apoyo validadas	Mide el porcentaje de solicitudes de apoyo de las unidades económicas validadas factiblemente con relación al total de solicitudes de apoyo recibidas	Porcentaje	Gestión-Eficacia-Ascendente-Trimestral	95.38% (289)	100%	100%	100%	684 de 809	84.55%	Verde
Actividad 1.1	Recepción de solicitudes de apoyo por parte de unidades económicas.	Porcentaje de solicitudes de apoyo atendidas	Mide el porcentaje de solicitudes de apoyo de las unidades económicas atendidas con relación al total de solicitudes de apoyo recibidas	Porcentaje	Gestión-Eficacia-Ascendente-Trimestral	98.38% (303)	100%	100%	100%	809 de 866	93.42%	Verde
Componente 2	Subsidios otorgados a MIPYME's en contingencia, desastre, siniestro o estado de emergencia a través de <b>Financiamiento Solidario a Tasas Preferenciales</b> .	Porcentaje de unidades económicas que se encuentren en contingencia, desastre, siniestro o estado de emergencia con subsidios otorgados	Mide la proporción del número de unidades económicas que se encuentren en contingencia, desastre, siniestro o estado de emergencia con subsidios otorgados con relación al total de solicitudes de apoyo recibidas	Porcentaje	Gestión-Eficacia-Ascendente-Trimestral	98.71% (459)	10%	40%	70%	329 de 405	81.23%	Verde
Actividad 2.4	Formalización del otorgamiento de apoyos a las unidades económicas.	Porcentaje de solicitudes de apoyo formalizadas	Mide el porcentaje de solicitudes de apoyo de las unidades económicas formalizadas mediante convenio con relación al total de solicitudes de apoyo aprobadas por el Órgano de Gobierno	Porcentaje	Gestión-Eficacia-Ascendente-Trimestral	6,662.37	10%	40%	70%	4,795.29 de 16,649.37	28.80%	Rojo
Actividad 2.3	Resolución de solicitudes de apoyo (con documentación soporte) de las unidades económicas presentadas.	Porcentaje de solicitudes de apoyo aprobadas	Mide el porcentaje de solicitudes de apoyo de las unidades económicas aprobadas con relación al total de solicitudes de apoyo presentadas ante el Órgano de Gobierno y cumplieron las reglas de operación	Porcentaje	Gestión-Eficacia-Ascendente-Trimestral	99.78% (459)	100%	100%	100%	329 de 329	100.00%	Verde
Actividad 2.2	Revisión y validación de solicitudes de apoyo (con documentación soporte) de las unidades económicas.	Porcentaje de solicitudes de apoyo validadas	Mide el porcentaje de solicitudes de apoyo de las unidades económicas validadas factiblemente con relación al total de solicitudes de apoyo recibidas	Porcentaje	Gestión-Eficacia-Ascendente-Trimestral	98.92% (460)	100%	100%	100%	329 de 405	81.23%	Verde
Actividad 2.1	Recepción de solicitudes de apoyo por parte de unidades económicas.	Porcentaje de solicitudes de apoyo atendidas	Mide el porcentaje de solicitudes de apoyo de las unidades económicas atendidas con relación al total de solicitudes de apoyo recibidas	Porcentaje	Gestión-Eficacia-Ascendente-Trimestral	96.88% (465)	100%	100%	100%	405 de 405	100.00%	Verde
						100% (480)	100%	100%	100%	405 de 405	100.00%	Verde



X. Reportes de avance en los Indicadores de los Programas Presupuestarios del Poder Ejecutivo con Matrices de Indicadores para Resultados

Ejercicio Fiscal 2022
Trimestre: Cuarto

Fecha	16/01/2023
-------	------------

Programa presupuestario:		DATOS DEL PROGRAMA													
F090. Desarrollo empresarial y promoción de la inversión		Ramo:	_07_Economía		Dependencia o Entidad:	Secretaría de Trabajo		Unidad (es) responsable (s):			Fideicomiso Fondo Desarrollo Empresarial y Promoción de la Inversión				
Componente 3	Subsidios otorgados a MIPYME's a través del Fondo Joven Emprendedor (IMPULSAJOVEN).	Porcentaje de unidades económicas de jóvenes con subsidios otorgados	Mide la proporción del número de unidades económicas otorgadas con subsidios otorgados con relación al total de solicitudes de apoyo recibidas	(Número de unidades económicas con subsidios otorgados / Total de solicitudes económicas presentadas al FFODEPI)*100	Porcentaje	Gestión-Eficacia-Trimestral	100% (140)	100%	40%	70%	100%	108 de 142	76.06%	Amarillo	
Actividad 3.4	Formalización del otorgamiento de apoyos a las unidades económicas.	Porcentaje de solicitudes de apoyo formalizadas [jóvenes emprendedores]	Mide la proporción del presupuesto del Fondo Joven Emprendedor que es otorgado en subsidios con relación al presupuesto autorizado para subsidios	(Monto otorgado en subsidios / Total del presupuesto autorizado para subsidios)*100	Porcentaje	Gestión-Eficacia-Trimestral	2,125.74	100%	40%	70%	100%	5,611.00 de 13,880.81	40.42%	Rojo	
Actividad 3.3	Resolución de solicitudes de apoyo (con documentación soporte) de las unidades económicas presentadas.	Porcentaje de solicitudes de apoyo aprobadas [jóvenes emprendedores]	Mide el porcentaje de solicitudes de apoyo de las unidades económicas formalizadas mediante convenio con relación al total de solicitudes de apoyo aprobadas por el Organismo de Gobierno	(Número de solicitudes de apoyo formalizadas/ Total de solicitudes de apoyo aprobadas)*100	Porcentaje	Gestión-Eficacia-Trimestral	94.59% (140)	100%	100%	100%	100%	108 de 121	89.26%	Verde	
Actividad 3.2	Revisión y validación de solicitudes de apoyo (con documentación soporte) de las unidades económicas.	Porcentaje de solicitudes de apoyo validadas [jóvenes emprendedores]	Mide el porcentaje de solicitudes de apoyo de las unidades económicas validadas con relación al total de solicitudes de apoyo recibidas	(Número de solicitudes de apoyo validadas/ Total de solicitudes de apoyo recibidas)*100	Porcentaje	Gestión-Eficacia-Trimestral	100% (200)	100%	100%	100%	100%	132 de 142	92.96%	Verde	
Actividad 3.1	Recepción de solicitudes de apoyo por parte de unidades económicas.	Porcentaje de solicitudes de apoyo atendidas [jóvenes emprendedores]	Mide el porcentaje de solicitudes de apoyo de las unidades económicas atendidas con relación al total de solicitudes de apoyo recibidas	(Número de solicitudes de apoyo atendidas/ Total de solicitudes de apoyo recibidas)*100	Porcentaje	Gestión-Eficacia-Trimestral	100% (200)	100%	100%	100%	100%	142 de 142	100.00%	Verde	
PRESUPUESTO (Miles de pesos)															
COMPONENTES DEL PRESUPUESTO															
Gasto corriente y social															
Modalidad del presupuesto	Ingresos Propios	Estadal	Federal	Total	Total	Ingresos Propios	Estadal	Federal	Ejercido total	Porcentaje					
PRESUPUESTO AUTORIZADO		5,541.95		5,541.95										0.00%	
PRESUPUESTO MODIFICADO		6,091.99		6,091.99					5,371.99				5,371.99	88.18%	
Inversión															
Modalidad del presupuesto	Ingresos Propios	Estadal	Fondo:	Ramo 33	Otros prog. Fed.	Total	Ingresos Propios	Estadal	Fondo:	Ramo 33	Otros Prog. Federales	Ejercido total	Porcentaje		
PRESUPUESTO AUTORIZADO		76,685.91		F. III		76,685.91								0.00%	
PRESUPUESTO MODIFICADO		68,869.74				68,869.74			40,664.44			40,664.44	59.05%		
												Gasto Ejercido total (Gasto corriente + Inversión)	46,036.43	61.41%	

Justificación de la diferencia de avances realizados con respecto a las metas programadas, cuando no se cumplió la meta o cuando se superó considerablemente.

En los componentes 2 y 3, si bien es cierto que en el semáforo aparecen en color rojo, es debido a que del presupuesto destinado a cada programa, no es utilizado el total para el presente ejercicio 2022, derivado de que los ingresos dependen de la recaudación que se haga del impuesto sobre erogaciones al personal. Caso contrario que en el componente 1 se rebasó el presupuesto debido a la demanda que se tuvo de los programas ejecutados por el Fideicomiso. Respecto a los montos del Presupuesto en noviembre 2022, se tuvo una modificación para reconocer el monto real de los ingresos por concepto de rendimientos financieros de los meses de septiembre y octubre 2022.



**FIFODEPI**

FIDEICOMISO FONDO DESARROLLO  
EMPRESARIAL Y PROMOCIÓN  
DE LA INVERSIÓN

# Anexos

CUENTA PÚBLICA  
FIDEICOMISO FONDO DESARROLLO EMPRESARIAL Y PROMOCIÓN DE LA  
INVERSIÓN  
ENERO - DICIEMBRE

2022





Clave	Fondo, Programa o Convenio	Datos de la Cuenta Bancaria	
		Institución Bancaria	Número de Cuenta
1	GASTO CORRIENTE	Bnaco Mercantil del Norte S.A	300165042
2	RECURSO ESTATAL CENTRO LOGISTICO DE PRODUCTOS AGROALIMENTARIOS DE LA ZONA ORIENTE	Bnaco Mercantil del Norte S.A	300213861
3	RECURSO MUNICIPAL CENTRO LOGISTICO DE PRODUCTOS AGROALIMENTARIOS DE LA ZONA ORIENTE	Bnaco Mercantil del Norte S.A	300213870
4	SECTOR PRIVADO CENTRO LOGISTICO DE PRODUCTOS AGROALIMENTARIOS DE LA ZONA ORIENTE	Bnaco Mercantil del Norte S.A	300213888
5	RECURSO FEDERAL CONSTRUCCION DEL MERCADO MUNICIPAL DE TOTOLAPAN; IMPULSANDO LAS COMPETENCIAS LOGÍSTICAS DE LAS MIPYMES Y LA COMPETITIVIDAD DEL EDO MOR	Bnaco Mercantil del Norte S.A	300213969
6	RECURSO ESTATAL CONSTRUCCION DEL MERCADO MUNICIPAL DE TOTOLAPAN; IMPULSANDO LAS COMPETENCIAS LOGÍSTICAS DE LAS MIPYMES Y LA COMPETITIVIDAD DEL EDO MOR	Bnaco Mercantil del Norte S.A	300213977
7	RECURSO MUNICIPAL REHABILITACION DEL MERCADO DE OCUITUCO; IMPULSANDO LAS COMPETENCIAS LOGÍSTICAS DE LAS MIPYMES Y LA COMPETITIVIDAD DEL ED DE MOR	Bnaco Mercantil del Norte S.A	300214019
8	SECTOR PRIVADO REHABILITACION DEL MERCADO DE OCUITUCO; IMPULSANDO LAS COMPETENCIAS LOGÍSTICAS DE LAS MIPYMES Y LA COMPETITIVIDAD DEL ED DE MOR	Bnaco Mercantil del Norte S.A	300214027
9	INTEGRACION DEL INVENTARIO DE TRAMITES PARA EL ESTABLECIMIENTO DE UN REGISTRO DE TRAMITES Y SERVICIOS (RTYS) PARA EL EDO DE MOR RECURSO FEDERAL	Bnaco Mercantil del Norte S.A	300214060
10	RECURSO ESTATAL EN MARCHA PUNID	Bnaco Mercantil del Norte S.A	1093745751
11	PROGRAMA DE REACTIVACIÓN ECONOMINCA 2021 (PRECO)	Bnaco Mercantil del Norte S.A	1160684882
12	PROGRAMA DE REACTIVACIÓN ECONOMINCA 2022 (PRECO)	Bnaco Mercantil del Norte S.A	1198214406



## Relación de esquemas bursátiles y de coberturas financieras

Formato libre

(Artículo 46, último párrafo LGCG)

- No aplica.

Bajo protesta de decir verdad declaramos que los Estados Financieros y sus Notas son razonablemente correctos y responsabilidad del emisor.





**MORELOS**  
2018 - 2024



# Fideicomiso Lago de Tequesquitengo

CUENTA PÚBLICA CONSOLIDADA  
ENTIDADES PARAESTATALES  
ENERO - DICIEMBRE

2022







# Introducción

CUENTA PÚBLICA  
FIDEICOMISO LAGO DE TEQUESQUITENGO  
ENERO - DICIEMBRE

2022





Derivado del decreto publicado en el Diario Oficial de la Federación el 21 de enero de 1975, en el que se declara que son propiedad del Fondo Nacional de Fomento Ejidal, quinientas cinco hectáreas, expropiadas a los ejidos de Tehuixtla, Vista Hermosa, Xoxocotla y Tequesquitengo a favor de la nación, el 30 de enero de 1975, se celebró el Contrato de Fideicomiso Irrevocable Traslativo de Dominio entre el Fondo Nacional de Fomento Ejidal (FONAFE), en su carácter de Fideicomitente y Fideicomisario, Nacional Financiera, Sociedad Anónima, como institución Fiduciaria y los ejidos afectados por la expropiación como fideicomisarios, mismo que fue protocolizado ante la fe del Lic. Heriberto Román Talavera, Notario Público 62 del Distrito Federal, en la escritura número 115, de fecha 24 de marzo de 1976, constituyéndose el Fideicomiso Lago de Tequesquitengo como un organismo auxiliar de la Administración Pública del Gobierno del Estado de Morelos, teniendo como fines principales; el promover el desarrollo turístico, la constitución de empresas turísticas ejidales, el fraccionamiento y venta de lotes urbanizados, promover la regularización de la tenencia de la tierra para los poseedores de buena fe de los terrenos fideicomitados, así como, financiar programas y planes de fomento económico y social en beneficio de los ejidos afectados.

Con fecha diecinueve de diciembre de 1990, se publicó en el Diario Oficial de la Federación, el Decreto mediante el cual, el Ejecutivo Federal autoriza la transferencia de los derechos y obligaciones que tenía el Fondo Nacional de Fomento Ejidal (FONAFE) en su carácter de Fideicomitente y Fideicomisario en el Fideicomiso Lago de Tequesquitengo, a favor del Gobierno del Estado de Morelos.

Para cumplir con ello, el Fideicomiso Lago de Tequesquitengo, tiene el compromiso de promover y administrar de forma eficiente y transparente los recursos materiales, humanos y financieros, llevando a cabo los procesos adecuados para la promoción del desarrollo turístico y venta de lotes que se encuentran dentro del patrimonio fiduciario, apoyando el desarrollo de empresas turísticas ejidales para ampliar y mejorar la calidad, capacidad turística y de servicio, destinando los recursos recaudados por este fideicomiso para la mejora y aumento de la derrama económica, ampliación y mantenimiento en beneficio de la comunidad local y turística nacional e internacional.

En la primera sesión ordinaria del Comité Técnico y de Distribución de Fondos del Fideicomiso Lago de Tequesquitengo del ejercicio 2019, de fecha 19 de febrero 2019, se aprobó la creación de una Subdirección Comercial, a fin de que realice las funciones relativas a la promoción y venta de los lotes fideicomitados, así como, apoyar en la regularización terrenos de poseedores de buena fe, funciones sustantivas del Fideicomiso, toda vez que los ingresos para dar cumplimiento a los fines para los cuales fue creado, provienen de la venta y regularización.

El Lago de Tequesquitengo, por su cercanía a la capital del país, clima y belleza escénica se ha ubicado entre los principales destinos de descanso, recreo y esparcimiento, así como, para actividades ecológicas, deportivas y de entrenamiento, que aunado a los instrumentos de planeación estatal y desarrollo urbano ha sido un factor para la atracción de la inversión pública, privada y social, logrando mejorar las condiciones socioeconómicas de los habitantes de la región.



Por otra parte, es necesario destacar que el fideicomiso se ve afectado en la actividad relativa a venta de lotes, debido a la falta de servicios públicos municipales tales como agua, luz, transporte, teléfono, entre otros. Dicha falta de servicios, rezaga el desarrollo urbano en la zona, tanto para la construcción de poseedores de tierra, así como, el poco interés de compradores en las partes carentes de servicio.



**Fideicomiso Lago  
de Tequesquitengo**

# Información Contable

CUENTA PÚBLICA  
FIDEICOMISO LAGO DE TEQUESQUITENGO  
ENERO - DICIEMBRE

2022



Concepto	2022	2021	Concepto	2022	2021
<b>INGRESOS Y OTROS BENEFICIOS</b>			<b>GASTOS Y OTRAS PÉRDIDAS</b>		
<i>Ingresos de la Gestión</i>	<b>33,453,600</b>	<b>53,119,988</b>	<i>Gastos de Funcionamiento</i>	<b>25,271,141</b>	<b>10,214,626</b>
Impuestos	-	-	Servicios Personales	9,703,935	8,513,867
Cuentas y Aportaciones de Seguridad Social	-	-	Materiales y Suministros	2,342,129	539,098
Contribuciones de Mejoras	-	-	Servicios Generales	13,225,077	1,161,661
Derechos	-	-	<b>Transferencias, Asignaciones, Subsidios y Otras Ayudas</b>	<b>3,799,142</b>	<b>835,498</b>
Productos	2,956,084	1,506,497	Transferencias Interimas y Asignaciones al Sector Público	-	-
Aprovechamientos	68	197,187	Transferencias al Resto del Sector Público	-	-
Ingresos por Venta de Bienes y Prestación de Servicios	30,497,448	51,416,304	Subsidios y Subvenciones	-	-
<i>Participaciones, Aportaciones, Convenios, Incentivos Derivados de la Colaboración Fiscal, Fondos Distintos de Aportaciones, Transferencias, Asignaciones, Subsidios y Subvenciones, y Pensiones y Jubilaciones</i>	-	-	Ayudas Sociales	3,799,142	729,187
Participaciones, Aportaciones, Convenios, Incentivos Derivados de la Colaboración Fiscal y Fondos Distintos de Aportaciones	-	-	Pensiones y Jubilaciones	-	-
Transferencias, Asignaciones, Subsidios y Subvenciones, y Pensiones y Jubilaciones	-	-	Transferencias a Fideicomisos, Mandatos y Contratos Análogos	-	-
<b>Otros Ingresos y Beneficios</b>	-	-	Transferencias a la Seguridad Social	-	-
Ingresos Financieros	-	-	Donativos	-	106,311
Incremento por Variación de Inventarios	-	-	Transferencias al Exterior	-	-
Disminución del Exceso de Estimaciones por Pérdida o Deterioro u Obsolescencia	-	-	<b>Participaciones y Aportaciones</b>	-	-
Disminución del Exceso de Provisiones	-	-	Participaciones	-	-
Otros Ingresos y Beneficios Varios	-	-	Aportaciones	-	-
	-	-	Convenios	-	-
	-	-	<b>Intereses, Comisiones y Otros Gastos de la Deuda Pública</b>	-	-
	-	-	Intereses de la Deuda Pública	-	-
	-	-	Comisiones de la Deuda Pública	-	-
	-	-	Gastos de la Deuda Pública	-	-
	-	-	Costo por Coberturas	-	-
	-	-	Apoyos Financieros	-	-
<b>Total de Ingresos y Otros Beneficios</b>	<b>33,453,600</b>	<b>53,119,988</b>	<b>Otros Gastos y Pérdidas Extraordinarias</b>	<b>1,783,150</b>	<b>4,476,248</b>
			Estimaciones, Depreciaciones, Deterioros, Obsolescencia y Amortizaciones	394,115	291,818
			Provisiones	-	-
			Disminución de Inventarios	-	-
			Aumento por Insuficiencia de Estimaciones por Pérdida o Deterioro u Obsolescencia	-	-
			Aumento por Insuficiencia de Provisiones	-	-
			Otros Gastos	1,389,035	4,184,430
			<b>Inversión Pública</b>	<b>843,970</b>	<b>1,246,365</b>
			Inversión Pública no Capitalizable	843,970	1,246,365
			<b>Total de Gastos y Otras Pérdidas</b>	<b>31,697,403</b>	<b>16,772,737</b>
			<b>Resultados del Ejercicio (Ahorro/Desahorro)</b>	<b>1,756,197</b>	<b>36,347,251</b>

Bajo protesta de decir verdad declaramos que los Estados Financieros y sus notas, son razonablemente correctos y son responsabilidad del emisor.



CONCEPTO	Año	
	2022	2021
<b>ACTIVO</b>		
<b>Activo Circulante</b>		
Efectivo y Equivalentes	3,968,724	48,105,303
Derechos a Recibir Efectivo o Equivalentes	16,218,521	10,285
Derechos a Recibir Bienes o Servicios	19,762,089	42,089
Inventarios	-	-
Almacenes	-	-
Estimación por Pérdida o Deterioro de Activos Circulantes	-	-
Otros Activos Circulantes	-	-
<b>Total de Activos Circulantes</b>	<b>39,949,334</b>	<b>48,157,677</b>
<b>Activo No Circulante</b>		
Inversiones Financieras a Largo Plazo	-	-
Derechos a Recibir Efectivo o Equivalentes a Largo Plazo	-	-
Bienes Inmuebles, Infraestructura y Construcciones en Proceso	355,295,952	56,805
Bienes Muebles	3,911,632	3,068,161
Activos Intangibles	867,520	881,823
Depreciación, Deterioro y Amortización Acumulada de Bienes	(2,277,732)	(1,883,618)
Activos Diferidos	4,490,674	8,649,345
Estimación por Pérdida o Deterioro de Activos no Circulantes	-	-
Otros Activos no Circulantes	-	-
<b>Total de Activos No Circulantes</b>	<b>362,248,046</b>	<b>10,772,516</b>
<b>Total del Activo</b>	<b>402,197,380</b>	<b>58,930,193</b>
<b>PASIVO</b>		
<b>Pasivo Circulante</b>		
Cuentas por Pagar a Corto Plazo	801,748	716,997
Documentos por Pagar a Corto Plazo	4,322	2,694,557
Porción a Corto Plazo de la Deuda Pública a Largo Plazo	-	-
Títulos y Valores a Corto Plazo	-	-
Pasivos Diferidos a Corto Plazo	-	-
Fondos y Bienes de Terceros en Garantía y/o Administración a Corto Plazo	-	-
Provisiones a Corto Plazo	176,700	209,562
Otros Pasivos a Corto Plazo	-	-
<b>Total de Pasivos Circulantes</b>	<b>982,770</b>	<b>3,621,116</b>
<b>Pasivo No Circulante</b>		
Cuentas por Pagar a Largo Plazo	-	-
Documentos por Pagar a Largo Plazo	-	-
Deuda Pública a Largo Plazo	-	-
Pasivos Diferidos a Largo Plazo	-	-
Fondos y Bienes de Terceros en Garantía y/o en Administración a Largo Plazo	-	-
Provisiones a Largo Plazo	2,655,837	2,655,836
<b>Total de Pasivos No Circulantes</b>	<b>2,655,837</b>	<b>2,655,836</b>
<b>Total del Pasivo</b>	<b>3,638,607</b>	<b>6,276,952</b>
<b>HACIENDA PÚBLICA / PATRIMONIO</b>		
<b>Hacienda Pública / Patrimonio Contribuido</b>	<b>376,188,246</b>	<b>3,972,756</b>
Aportaciones	376,188,246	3,972,756
Donaciones de Capital	-	-
Actualización de la Hacienda Pública / Patrimonio	-	-
<b>Hacienda Pública / Patrimonio Generado</b>	<b>22,370,527</b>	<b>48,680,485</b>
Resultados del Ejercicio (Ahorro / Desahorro)	1,756,197	36,347,251
Resultados de Ejercicios Anteriores	20,995,027	12,713,931
Revaluos	-	-
Reservas	-	-
Rectificaciones de Resultados de Ejercicios Anteriores	(380,697)	(380,697)
<b>Exceso o Insuficiencia en la Actualización de la Hacienda Pública / Patrimonio</b>	<b>-</b>	<b>-</b>
Resultado por Posición Monetaria	-	-
Resultado por Tenencia de Activos no Monetarios	-	-
<b>Total Hacienda Pública / Patrimonio</b>	<b>398,558,773</b>	<b>52,653,241</b>
<b>Total del Pasivo y Hacienda Pública / Patrimonio</b>	<b>402,197,380</b>	<b>58,930,193</b>

Bajo protesta de decir verdad declaramos que los Estados Financieros y sus notas, son razonablemente correctos y son responsabilidad del emisor.

CONCEPTO	31 de diciembre 2022	31 de diciembre 2021	CONCEPTO	31 de diciembre 2022	31 de diciembre 2021
<b>ACTIVO</b>			<b>PASIVO</b>		
<b>Activo Circulante</b>			<b>Pasivo Circulante</b>		
Efectivo y Equivalentes	3,968,724	48,105,303	Cuentas por Pagar a Corto Plazo	801,748	716,997
Efectivo	-	-	Servicios Personales por Pagar a Corto Plazo	189,421	189,421
Bancos/Tesorería	693,430	14,273,471	Proveedores por Pagar a Corto Plazo	13,132	13,132
Bancos/Dependencias y Otros	-	-	Contratistas por Obras Públicas por Pagar a Corto Plazo	-	-
Inversiones Temporales (Hasta 3 meses)	3,275,294	33,831,832	Participaciones y Aportaciones por Pagar a Corto Plazo	-	-
Fondos con Afectación Específica	-	-	Transferencias Otorgadas por Pagar a Corto Plazo	-	-
Depósitos de Fondos de Terceros en Garantía y/o Admón.	-	-	Int., Comisiones y Otros Gastos de la Deuda Púb. por Pagar a Corto Plazo	-	-
Otros Efectivos y Equivalentes	-	-	Retenciones y Contribuciones por Pagar a Corto Plazo	421,389	339,843
			Devoluciones de la Ley de Ingresos por Pagar a Corto Plazo	-	-
Derechos a Recibir Efectivo o Equivalentes	16,218,521	10,285	Otras Cuentas por Pagar a Corto Plazo	177,806	174,601
Inversiones Financieras de Corto Plazo	-	-	Documentos por Pagar a Corto Plazo	4,322	4,153,071
Cuentas por Cobrar a Corto Plazo	16,187,176	-	Documentos Comerciales por Pagar a Corto Plazo	-	-
Deudores Diversos por Cobrar a Corto Plazo	369	3,670	Documentos con Contratistas por Obras Pub. por Pagar a Corto Plazo	-	-
Ingresos por Recuperar a Corto Plazo	-	-	Otros Documentos por Pagar a Corto Plazo	4,322	4,153,071
Deudores por Anticipos de la Tesorería a Corto Plazo	-	-	Porción a Corto Plazo de La Deuda Pública a Largo Plazo	-	-
Préstamos Otorgados a Corto Plazo	-	-	Porción a Corto Plazo de la Deuda Pública	-	-
Otros Derechos a Recibir Efectivo o Equiv. a Corto Plazo	30,976	6,615	Porción a Corto Plazo de Arrendamiento Financiero	-	-
Derechos a Recibir Bienes o Servicios	19,762,089	42,089	Títulos y Valores a Corto Plazo	-	-
Ant. a Proveedores por Adq. de Bienes y Prest. de Serv. a Corto Plazo	19,725,292	5,292	Pasivos Diferidos a Corto Plazo	-	-
Ant. a Proveedores por Adq. de Bienes Imm. y Muebles a Corto Plazo	-	-	Ingresos Cobrados por Adelantado a Corto Plazo	-	-
Ant. a Proveedores por Adq. de Bienes Intangibles a Corto Plazo	-	-	Intereses Cobrados por Adelantado a Corto Plazo	-	-
Anticipo a Contratistas por Obras Públicas a Corto Plazo	36,797	36,797	Otros Pasivos Diferidos a Corto Plazo	-	-
Otros Derechos a Recibir Bienes o Servicios a Corto Plazo	-	-	Fondos y Bienes de Terceros en Garantía y/o Admón. a C. P.	-	-
Inventarios	-	-	Fondos en Garantía a Corto Plazo	-	-
Inventario de Mercancías para Venta	-	-	Fondos en Administración a Corto Plazo	-	-
Inventario de Mercancías Terminadas	-	-	Fondos Contingentes a Corto Plazo	-	-
Inventario de Mercancías en Proceso de Elaboración	-	-	Fondos de Fideicomisos, Mandatos y Contratos Análogos a Corto Plazo	-	-
Inventario de Materias Primas, Mat. y Suministros para Producción	-	-	Otros Fondos de Terceros en Garantía y/o Administración a Corto Plazo	-	-
Bienes en Tránsito	-	-	Valores y Bienes en Garantía a Corto Plazo	-	-
Almacenes	-	-	Provisiones a Corto Plazo	176,700	93,675
Estimación por Pérdida o Deterioro de Activos Circulantes	-	-	Provisión para Demandas y Juicios a Corto Plazo	-	-
Est. para Ctas. Incobrables por Derechos a Recibir Efectivo o Equiv.	-	-	Provisión para Contingencias a Corto Plazo	-	-
Estimación por Deterioro de Inventarios	-	-	Otras Provisiones a Corto Plazo	176,700	93,675
Otros Activos Circulantes	-	-	Otros Pasivos a Corto Plazo	-	-
Valores en Garantía	-	-	Ingresos por Clasificar	-	-
Bienes en Garantía (excluye depósitos de fondos)	-	-	Recaudación por Participar	-	-
Bienes Deriv. de Embargos, Decom., Aseguramientos y Dación en Pago	-	-	Otros Pasivos Circulantes	-	-
Adquisición con Fondos de Terceros	-	-			
<b>Total de Activos Circulantes</b>	<b>39,949,334</b>	<b>48,157,677</b>	<b>Total de Pasivos Circulantes</b>	<b>982,770</b>	<b>4,963,743</b>

CONCEPTO	31 de diciembre 2022	31 de diciembre 2021	CONCEPTO	31 de diciembre 2022	31 de diciembre 2021
<b>Activo No Circulante</b>			<b>Activo No Circulante</b>		
Inversiones Financieras a Largo Plazo	-	-	Cuentas por Pagar a Largo Plazo	-	-
Derechos a Recibir Efectivo o Equivalentes a Largo Plazo	-	-	Documentos por Pagar a Largo Plazo	-	-
Bienes Inmuebles, Infraestructura y Const. en Proceso	355,255,952	56,805	Deuda Pública a Largo Plazo	-	-
Bienes Muebles	3,911,632	3,067,661	Pasivos Diferidos a Largo Plazo	-	-
Activos Intangibles	867,520	867,520	Fdos. y Bienes de Terceros en Garantía y/o en Admón. a L.P.	-	-
Depreciación, Deterioro y Amortización Acumulada de Bienes	(2,277,732)	(1,883,617)	Provisiones a Largo Plazo	2,655,837	2,655,837
Activos Diferidos	4,490,674	-	<b>Total de Pasivos No Circulantes</b>	<b>2,655,837</b>	<b>2,655,837</b>
Estimación por Pérdida o Deterioro de Activos no Circulantes	-	-	<b>Total del Pasivo</b>	<b>3,638,607</b>	<b>7,619,580</b>
Otros Activos no Circulantes	-	-			
<b>Total de Activos No Circulantes</b>	<b>362,248,046</b>	<b>2,108,369</b>	<b>HACIENDA PÚBLICA / PATRIMONIO</b>		
<b>Total del Activo</b>	<b>402,197,380</b>	<b>50,266,046</b>	Hacienda Pública / Patrimonio Contribuido	376,188,246	3,957,953
			Aportaciones	376,188,246	3,957,953
			Donaciones de Capital	-	-
			Actualización de la Hacienda Pública / Patrimonio	-	-
			Hacienda Pública / Patrimonio Generado	22,370,527	38,688,513
			Resultados del Ejercicio (Ahorro / Desahorro)	1,756,197	16,313,106
			Resultados de Ejercicios Anteriores	20,995,027	22,756,104
			Revalúos	-	-
			Reservas	-	-
			Rectificaciones de Resultados de Ejercicios Anteriores	(380,697)	(380,697)
			<b>Exceso o Insuficiencia en la Actualización de la Hacienda Pública / Patrimonio</b>	-	-
			Resultado por Posición Monetaria	-	-
			Resultado por Tenencia de Activos no Monetarios	-	-
			<b>Total Hacienda Pública / Patrimonio</b>	<b>398,558,773</b>	<b>42,646,466</b>
			<b>Total del Pasivo y Hacienda Pública / Patrimonio</b>	<b>402,197,380</b>	<b>50,266,046</b>

Bajo protesta de decir verdad declaramos que los Estados Financieros y sus notas, son razonablemente correctos y son responsabilidad del emisor.

Concepto	Origen	Aplicación	Concepto	Origen	Aplicación
<b>ACTIVO</b>	<b>44,530,694</b>	<b>396,462,028</b>	<b>PASIVO</b>	<b>167,776</b>	<b>4,148,749</b>
<i>Activo Circulante</i>	<b>44,136,579</b>	<b>35,928,236</b>	<i>Pasivo Circulante</i>	<b>167,776</b>	<b>4,148,749</b>
Efectivo y Equivalentes	44,136,579	-	Cuentas por Pagar a Corto Plazo	84,751	-
Derechos a Recibir Efectivo o Equivalentes	-	16,208,236	Documentos por Pagar a Corto Plazo	-	4,148,749
Derechos a Recibir Bienes o Servicios	-	19,720,000	Porción a Corto Plazo de la Deuda Pública a Largo Plazo	-	-
Inventarios	-	-	Títulos y Valores a Corto Plazo	-	-
Almacenes	-	-	Pasivos Diferidos a Corto Plazo	-	-
Estimación por Pérdida o Deterioro de Activos Circulantes	-	-	Fdos. y Bienes de Terceros en Garantía y/o Admón. a C. P.	-	-
Otros Activos Circulantes	-	-	Provisiones a Corto Plazo	83,025	-
			Otros Pasivos a Corto Plazo	-	-
<i>Activo No Circulante</i>	<b>394,115</b>	<b>360,533,792</b>	<i>Pasivo No Circulante</i>	-	-
Inversiones Financieras a Largo Plazo	-	-	Cuentas por Pagar a Largo Plazo	-	-
Derechos a Recibir Efectivo o Equivalentes a Largo Plazo	-	-	Documentos por Pagar a Largo Plazo	-	-
Bienes Inmuebles, Infraestructura y Constr. en Proceso	-	355,199,147	Deuda Pública a Largo Plazo	-	-
Bienes Muebles	-	843,971	Pasivos Diferidos a Largo Plazo	-	-
Activos Intangibles	-	-	Fdos. y Bienes de Terceros en Garantía y/o Admón. a L. P.	-	-
Depreciación, Deterioro y Amort. Acumulada de Bienes	394,115	-	Provisiones a Largo Plazo	-	-
Activos Diferidos	-	4,490,674			
Est. por Pérdida o Deterioro de Activos no Circulantes	-	-	<b>HACIENDA PÚBLICA / PATRIMONIO</b>	<b>372,230,293</b>	<b>16,317,986</b>
Otros Activos no Circulantes	-	-	<i>Hacienda Pública / Patrimonio Contribuido</i>	<b>372,230,293</b>	-
			Aportaciones	-	-
			Donaciones de Capital	372,230,293	-
			Actualización de la Hacienda Pública / Patrimonio	-	-
			<i>Hacienda Pública / Patrimonio Generado</i>	-	<b>16,317,986</b>
			Resultados del Ejercicio (Ahorro / Desahorro)	-	14,556,909
			Resultados de Ejercicios Anteriores	-	1,761,077
			Revalúos	-	-
			Reservas	-	-
			Rectificaciones de Resultados de Ejercicios Anteriores	-	-
			<i>Exceso o Insuficiencia en la Actualización de la Hacienda Pública / Patrimonio</i>	-	-
			Resultado por Posición Monetaria	-	-
			Resultado por Tenencia de Activos no Monetarios	-	-

Bajo protesta de decir verdad declaramos que los Estados Financieros y sus notas, son razonablemente correctos y son responsabilidad del emisor.

Concepto	Saldo Inicial 1	Cargos del Periodo 2	Abonos del Periodo 3	Saldo Final 4 = (1 + 2 - 3)	Variación del Periodo (4 - 1)
<b>ACTIVO</b>	<b>50,266,046</b>	<b>750,934,964</b>	<b>399,003,630</b>	<b>402,197,380</b>	<b>351,931,334</b>
<i>Activo Circulante</i>	<i>48,157,677</i>	<i>366,859,310</i>	<i>375,067,653</i>	<i>39,949,334</i>	<i>(8,208,343)</i>
Efectivo y Equivalentes	48,105,303	248,080,547	292,217,126	3,968,724	(44,136,579)
Derechos a Recibir Efectivo o Equivalentes	10,285	98,150,458	81,942,222	16,218,521	16,208,236
Derechos a Recibir Bienes o Servicios	42,089	20,628,305	908,305	19,762,089	19,720,000
Inventarios	-	-	-	-	-
Almacenes	-	-	-	-	-
Estimación por Pérdida o Deterioro de Activos Circulantes	-	-	-	-	-
Otros Activos Circulantes	-	-	-	-	-
<b>Activo No Circulante</b>	<b>2,108,369</b>	<b>384,075,654</b>	<b>23,935,977</b>	<b>362,248,046</b>	<b>360,139,677</b>
Inversiones Financieras a Largo Plazo	-	-	-	-	-
Derechos a Recibir Efectivo o Equivalentes a Largo Plazo	-	-	-	-	-
Bienes Inmuebles, Infraestructura y Constr. en Proceso	56,805	378,741,009	23,541,862	355,255,952	355,199,147
Bienes Muebles	3,067,661	843,971	-	3,911,632	843,971
Activos Intangibles	867,520	-	-	867,520	-
Depreciación, Deterioro y Amort. Acumulada de Bienes	(1,883,617)	-	394,115	(2,277,732)	(394,115)
Activos Diferidos	-	4,490,674	-	4,490,674	4,490,674
Est. por Pérdida o Deterioro de Activos no Circulantes	-	-	-	-	-
Otros Activos no Circulantes	-	-	-	-	-

Bajo protesta de decir verdad declaramos que los Estados Financieros y sus notas, son razonablemente correctos y son responsabilidad del emisor.



Fideicomiso Lago de Tequesquitengo  
 Estado Analítico de la Deuda y Otros Pasivos  
 Del 1 de enero al 31 de diciembre de 2022  
 (Cifras en Pesos)



Denominación de las Deudas	Moneda de Contratación	Institución o País Acreedor	Saldo Inicial del Periodo	Saldo Final del Periodo
<b>DEUDA PÚBLICA</b>				
<b>Corto Plazo</b>				
<b>Deuda Interna</b>	Pesos		-	-
Instituciones de Crédito			-	-
Títulos y Valores			-	-
Arrendamientos Financieros			-	-
<b>Deuda Externa</b>	Pesos		-	-
Organismos Financieros Internacionales			-	-
Deuda Bilateral			-	-
Títulos y Valores			-	-
Arrendamientos Financieros			-	-
<i>Subtotal a Corto Plazo</i>			-	-
<b>Largo Plazo</b>				
<b>Deuda Interna</b>	Pesos		-	-
Instituciones de Crédito			-	-
Títulos y Valores			-	-
Arrendamientos Financieros			-	-
<b>Deuda Externa</b>	Pesos		-	-
Organismos Financieros Internacionales			-	-
Deuda Bilateral			-	-
Títulos y Valores			-	-
Arrendamientos Financieros			-	-
<i>Subtotal a Largo Plazo</i>			-	-
<b>Otros Pasivos</b>			7,619,580	3,638,607
<b>Total Deuda y Otros Pasivos</b>			<b>7,619,580</b>	<b>3,638,607</b>

Bajo protesta de decir verdad declaramos que los Estados Financieros y sus notas, son razonablemente correctos y son responsabilidad del emisor.



Fideicomiso Lago de Tequesquitengo  
Informe Analítico de la Deuda Pública y Otros Pasivos - LDF  
Del 1 de enero al 31 de diciembre de 2022  
(Cifras en Pesos)



Denominación de la Deuda Pública y Otros Pasivos	Saldo al 31 de Diciembre de 2021	Disposiciones del Periodo	Amortizaciones del Periodo	Revaluaciones, Reclasificaciones y Otros Ajustes	Saldo Final del Periodo	Pago de Intereses del Periodo	Pago de Comisiones y demás costos asociados durante el Periodo
<b>Deuda Pública</b>	-	-	-	-	-	-	-
<b>Corto Plazo</b>	-	-	-	-	-	-	-
Instituciones de Crédito	-	-	-	-	-	-	-
Títulos y Valores	-	-	-	-	-	-	-
Arrendamientos Financieros	-	-	-	-	-	-	-
<b>Largo Plazo</b>	-	-	-	-	-	-	-
Instituciones de Crédito	-	-	-	-	-	-	-
Títulos y Valores	-	-	-	-	-	-	-
Arrendamientos Financieros	-	-	-	-	-	-	-
<b>Otros Pasivos</b>	<b>7,619,580</b>	-	-	-	<b>3,638,607</b>	-	-
<b>Total de la Deuda Pública y Otros Pasivos</b>	<b>7,619,580</b>	-	-	-	<b>3,638,607</b>	-	-
<b>Deuda Contingente<sup>1</sup> (Informativo)</b>							
Deuda Contingente 1	-	-	-	-	-	-	-
Deuda Contingente 2	-	-	-	-	-	-	-
Deuda Contingente xx	-	-	-	-	-	-	-
<b>Valor de Instrumentos Bono Cupón Cero<sup>2</sup></b>							
Instrumento Bono Cupón Cero 1	-	-	-	-	-	-	-
Instrumento Bono Cupón Cero 2	-	-	-	-	-	-	-
Instrumento Bono Cupón Cero 3	-	-	-	-	-	-	-

- 1 Se refiere a cualquier Financiamiento sin fuente o garantía de pago definida, que sea asumida de manera solidaria o subsidiaria por las Entidades Federativas con sus Municipios, organismos descentralizados y empresas de participación estatal mayoritaria y fideicomisos, locales o municipales, y por los Municipios con sus respectivos organismos descentralizados y empresas de participación municipal mayoritaria.
- 2 Se refiere al valor del Bono Cupón Cero que respalda el pago de los créditos asociados al mismo (Activo).

Obligaciones a Corto Plazo	Monto Contratado	Plazo Pactado	Tasa de Interés	Comisiones y Costos Relacionados	Tasa Efectiva
<b>Obligaciones a Corto Plazo (Informativo)</b>					
Crédito 1	-	-	-	-	-
Crédito 2	-	-	-	-	-
Crédito xx	-	-	-	-	-

Bajo protesta de decir verdad declaramos que los Estados Financieros y sus notas, son razonablemente correctos y son responsabilidad del emisor.



**Fideicomiso Lago de Tequesquitengo**  
**Informe Analítico de Obligaciones Diferentes de Financiamientos - LDF**  
**Del 1 de enero al 31 de diciembre de 2022**  
 (Cifras en Pesos)



Denominación de las Obligaciones Diferentes de Financiamiento	Fecha del Contrato	Fecha de inicio de operación del proyecto	Fecha de vencimiento	Monto de la inversión pactado	Plazo pactado	Monto promedio mensual del pago de la contraprestación	Monto promedio mensual del pago correspondiente al pago de inversión	Monto pagado de la inversión al 31 de diciembre de 2022	Monto pagado de la inversión actualizado al 31 de diciembre de 2022	Saldo pendiente por pagar de la inversión al 31 de diciembre de 2022
<b>Asociaciones Público Privadas (APP´s)</b>				-		-	-	-	-	-
APP 1				-		-	-	-	-	-
APP 2				-		-	-	-	-	-
APP 3				-		-	-	-	-	-
APP xx				-		-	-	-	-	-
<b>Otros Instrumentos</b>										
Otro Instrumento 1				-		-	-	-	-	-
Otro Instrumento 2				-		-	-	-	-	-
Otro Instrumento 3				-		-	-	-	-	-
Otro Instrumento xx				-		-	-	-	-	-
<b>Total de Obligaciones Diferentes de Financiamiento</b>				-		-	-	-	-	-

**NO APLICA**

Bajo protesta de decir verdad declaramos que los Estados Financieros y sus notas, son razonablemente correctos y son responsabilidad del emisor.



Concepto	Hacienda Pública/Patrimonio Contribuido	Hacienda Pública/Patrimonio Generado de Ejercicios Anteriores	Hacienda Pública/Patrimonio Generado del Ejercicio	Exceso o Insuficiencia en la Actualización de la Hacienda Pública / Patrimonio	TOTAL
<b>Hacienda Pública / Patrimonio Contribuido Neto de 2021</b>	<b>3,957,953</b>	-	-	-	<b>3,957,953</b>
Aportaciones	3,957,953	-	-	-	3,957,953
Donaciones de Capital	-	-	-	-	-
Actualización de la Hacienda Pública / Patrimonio	-	-	-	-	-
<b>Hacienda Pública / Patrimonio Generado Neto de 2021</b>	-	<b>22,375,407</b>	<b>16,313,106</b>	-	<b>38,688,513</b>
Resultados del Ejercicio (Ahorro / Desahorro)	-	-	16,313,106	-	16,313,106
Resultados de Ejercicios Anteriores	-	22,756,104	-	-	22,756,104
Revalúos	-	-	-	-	-
Reservas	-	-	-	-	-
Rectificaciones de Resultados de Ejercicios Anteriores	-	(380,697)	-	-	(380,697)
<b>Exceso o Insuficiencia en la Actualización de la Hacienda Pública / Patrimonio Neto de 2021</b>	-	-	-	-	-
Resultado por Posición Monetaria	-	-	-	-	-
Resultado por Tenencia de Activos no Monetarios	-	-	-	-	-
<b>Hacienda Pública / Patrimonio Neto Final de 2021</b>	<b>3,957,953</b>	<b>22,375,407</b>	<b>16,313,106</b>	-	<b>42,646,466</b>
<b>Cambios en la Hacienda Pública / Patrimonio Contribuido Neto de 2022</b>	<b>372,230,293</b>	-	-	-	<b>372,230,293</b>
Aportaciones	372,230,293	-	-	-	372,230,293
Donaciones de Capital	-	-	-	-	-
Actualización de la Hacienda Pública / Patrimonio	-	-	-	-	-
<b>Variaciones de la Hacienda Pública / Patrimonio Generado Neto de 2022</b>	-	<b>(1,761,077)</b>	<b>(14,556,909)</b>	-	<b>(16,317,986)</b>
Resultados del Ejercicio (Ahorro / Desahorro)	-	-	1,756,197	-	1,756,197
Resultados de Ejercicios Anteriores	-	(1,761,077)	(16,313,106)	-	(18,074,183)
Revalúos	-	-	-	-	-
Reservas	-	-	-	-	-
Rectificaciones de Resultados de Ejercicios Anteriores	-	-	-	-	-
<b>Cambios en el Exceso o Insuficiencia en la Actualización de la Hacienda Pública / Patrimonio Neto de 2022</b>	-	-	-	-	-
Resultado por Posición Monetaria	-	-	-	-	-
Resultado por Tenencia de Activos no Monetarios	-	-	-	-	-
<b>Hacienda Pública / Patrimonio Neto Final de 2022</b>	<b>376,188,246</b>	<b>20,614,330</b>	<b>1,756,197</b>	-	<b>398,558,773</b>

Bajo protesta de decir verdad declaramos que los Estados Financieros y sus notas, son razonablemente correctos y son responsabilidad del emisor.

Concepto		2022	2021	Concepto	2022	2021
<b>Flujos de Efectivo de las Actividades de Operación</b>				<b>Flujos de Efectivo de las Actividades de Inversión</b>		
<i>Origen</i>				<i>Origen</i>		
Impuestos	33,453,600	53,119,988		Bienes Inmuebles, Infraestructura y Construcciones en Proceso	-	1,545
Cuotas y Aportaciones de Seguridad Social	-	-		Bienes Muebles	-	1,545
Contribuciones de Mejoras	-	-		Otros Orígenes de Inversión	-	-
Derechos	-	-		<i>Aplicación</i>		
Productos	2,956,084	1,506,497		Bienes Inmuebles, Infraestructura y Construcciones en Proceso	843,970	1,246,315
Aprocheamientos	68	197,187		Bienes Muebles	843,970	626,515
Ingresos por Venta de Bienes y Prestación de Servicios	30,497,448	51,416,304		Otras Aplicaciones de Inversión	-	619,800
Participaciones, Aportaciones, Convenios, Incentivos Derivados de la Colaboración Fiscal y Fondos Distintos de Aportaciones	-	-		<b>Flujos Netos de Efectivo por Actividades de Inversión</b>	<b>(843,970)</b>	<b>(1,244,770)</b>
Transferencias, Asignaciones, Subsidios y Subvenciones, y Pensiones y Jubilaciones	-	-		<b>Flujo de Efectivo de las Actividades de Financiamiento</b>		
Otros Orígenes de Operación	-	-		<i>Origen</i>		
<i>Aplicación</i>				Endeudamiento Neto	-	-
Servicios Personales	76,746,209	24,433,695		Interno	-	-
Materiales y Suministros	9,328,718	7,832,345		Externo	-	-
Servicios Generales	2,342,129	538,898		Otros Orígenes de Financiamiento	-	-
Transf. Internas y Asignaciones al Sector Público	13,206,582	1,134,393		<i>Aplicación</i>		
Transferencias al resto del Sector Público	-	-		Servicios de la Deuda	-	-
Subsidios y Subvenciones	-	-		Interno	-	-
Ayudas Sociales	3,799,142	729,187		Externo	-	-
Pensiones y Jubilaciones	-	-		Otras Aplicaciones de Financiamiento	-	-
Transf. a Fideicomisos, Mandatos y Contratos Análogos	-	-		<b>Flujos Netos de Efectivo por Actividades de Financiamiento</b>	<b>(44,136,579)</b>	<b>27,441,523</b>
Transferencias a la Seguridad Social	-	-		<i>Incremento/Disminución Neta en el Efectivo y Equivalentes al Efectivo</i>		
Donativos	-	106,311		Efectivo y Equivalentes al Efectivo al Inicio del Ejercicio	48,105,303	20,663,780
Transferencias al Exterior	-	-		Efectivo y Equivalentes al Efectivo al Final del Ejercicio	3,968,724	48,105,303
Participaciones	-	-				
Aportaciones	-	-				
Convenios	-	-				
Otras Aplicaciones de Operación	48,069,638	14,092,561				
<b>Flujos Netos de Efectivo por Actividades de Operación</b>	<b>(43,292,609)</b>	<b>28,686,293</b>				

Bajo protesta de decir verdad declaramos que los Estados Financieros y sus notas, son razonablemente correctos y son responsabilidad del emisor.





**“2022, Año de Ricardo Flores Magón”**

Cuernavaca, Morelos a 31 de diciembre de 2022.

**INFORME DE PASIVOS CONTINGENTES**

En cumplimiento a lo dispuesto por el artículo 46, fracción I, inciso f de la Ley de Contabilidad Gubernamental; se informa que con relación a pasivos contingentes, este Fideicomiso Lago de Tequesquitengo al 31 de diciembre de 2022, no cuenta con riesgo alguno, que pudiera generar una contingencia y afectar su patrimonio.



**NOTAS A LOS ESTADOS FINANCIEROS  
AL 31 DE DICIEMBRE DEL 2022**

**NOTAS DE DESGLOSE**

En este apartado son reveladas las cuentas que tuvieron movimiento durante el período acumulado que se presenta, las cuales son derivadas de las operaciones financieras y presupuestales del fideicomiso.

**I) NOTAS AL ESTADO DE SITUACIÓN FINANCIERA.**

**ACTIVO**

**Nota-1 Efectivo y Equivalentes.**

En el período presentado el Fideicomiso registró operaciones financieras relacionadas con fondos de afectación específica e inversiones temporales a 3 meses, el saldo contable que en cuentas bancarias tenía el Fideicomiso al 31 de Diciembre del 2022.

CONCEPTO	Número de Cuenta	Saldo contable
<b>Efectivo</b>		
Fondo Fijo		0
<b>Bancos</b>		
Banco Banamex	47350002649	0
Banco Banamex	47350002622	0
Banco Mercantil del Norte S.A.	1096208752	42,478
Banco Mercantil del Norte S.A.	1096211891	15,258
Banco Mercantil del Norte S.A.	1096214959	504,207
Banco Mercantil del Norte S.A.	1096216485	100,760
Banco Mercantil del Norte S.A.	1206514300	15,003
Banco Mercantil del Norte S.A.	1206518326	15,724
<b>Inversiones Temporales</b>		
Operadora de Fondos Nafinsa	1841	31
Banco Mercantil del Norte S.A.	1096213925	3,275,263
<b>Total Efectivo y Equivalentes</b>		<b>3'968,724</b>



**Nota-2 Derechos a Recibir Efectivo o Equivalentes.**

Este apartado se integra principalmente deudores internos y Depósitos en garantía, y se pueden observar en el Estado de Situación Financiera con los siguientes importes:

NOMBRE	VENCIMIENTOS	IMPORTE
Cuentas por Cobrar a Corto Plazo	Menor o igual a 365	16'187,176
Deudores Diversos por Cobrar a Corto Plazo	Menor o igual a 365	369
Otros Derechos a Recibir Efectivo o Equivalente	Menor o igual a 365	30,976
Anticipo a Proveedores	Menor o igual a 365	19'725,292
Otros Derechos a Recibir Bienes o Servicios (Instituto Mexicano del Seguro Social)	Mayor a 365	36,797

**Nota-3 Bienes Muebles e Inmuebles.**

3.1 Bienes Muebles

-El método de depreciación: Línea recta

Se informa que las características significativas del estado en que se encuentran los activos, son buenas y están utilizados en las actividades del Fideicomiso.

BIENES MUEBLES	MOI (ACUMULADO)	DEPRECIACIÓN	TASAS	CRITERIOS DE APLICACIÓN
		DICIEMBRE 2022		
Muebles de Oficina	100,821	-9,619	10%	Parámetros de Estimación de Vida Útil CONAC
Equipo de Oficina	206,508	-22,402	10%	Parámetros de Estimación de Vida Útil CONAC
Equipo de Cómputo	468,917	-106,338	33.3%	Parámetros de Estimación de Vida Útil CONAC
Mobiliario y Eqpo. Educativo y Recreativo	22,440	-7,473	33.3%	Parámetros de Estimación de Vida Útil CONAC
Vehículos	1'508,700	-229,455	20%	Parámetros de Estimación de Vida Útil CONAC
Otros Equipos	88,934	-8,893	10%	Parámetros de Estimación de Vida Útil CONAC
Otros Mobiliarios y Equipos de Administración	126,817	-9,933	10%	Parámetros de Estimación de Vida Útil CONAC



## 3.2 Bienes Inmuebles

En el período presentado, el saldo se integra por un importe de \$355'255,952 de acuerdo a lo siguiente:

CUENTA	IMPORTE
Sección Primera	103'898,897
Sección Segunda	63'441,054
Sección Tercera	92'492,743
Sección Cuarta	13'212,747
Sección Quinta	53'632,149
Sección Sexta	28'578,360
<b>TOTAL DE INVENTARIO DE TERRENOS A VALOR CABE</b>	<b>355'255,952</b>

### Nota-4 Activos Intangibles.

En el período presentado el importe correspondiente asciende a \$ 867,520 histórico:

CUENTA	IMPORTE
Software	867,520
<b>TOTAL</b>	<b>867,520</b>

### Nota-5 Estimaciones y Deterioros.

En el período presentado el Fideicomiso registró operaciones financieras relacionadas con Estimaciones y Deterioros, por un monto de \$394,115 pesos.

### Nota-6 Otros Activos.

En el período presentado el Fideicomiso no registró operaciones financieras relacionadas con Otros Activos.

## PASIVO

### Nota -7 Cuentas por pagar a corto plazo.

Representa el monto de los adeudos del Fideicomiso, que deberá pagar en un plazo menor o igual a doce meses, entre estos están contemplados los acreedores, las retenciones por pagar del periodo, adeudos por pagar a terceros, que en su conjunto ascienden a \$982,770 pesos los cuales se integran de las siguientes cuentas:



CUENTAS	VENCIMIENTOS	IMPORTE
Servicios personales por pagar a corto plazo	Menor o igual a 365	189,421
Proveedores por pagar a corto plazo	Menor o igual a 365	13,132
Retenciones y Contribuciones por pagar	Menor o igual a 365	421,389
Otras cuentas por pagar a corto plazo	Menor o igual a 365	177,806
Otros Documentos por pagar a Corto Plazo	Menor o igual a 365	4,322
Otras provisiones a corto plazo	Menor o igual a 365	176,700
	<b>TOTAL</b>	<b>982,770</b>

## Nota -8 Provisiones a largo plazo.

### Provisión para Demandas y Juicios a Largo Plazo (Finiquitos/Laudos).

Se encuentra provisionado el siguiente importe \$1´043,461 (Un millón cuarenta y tres mil pesos M.N.) antes de impuestos por prestaciones, indemnización y prima de antigüedad en favor de Héctor Jesús Ruvalcaba Ortega, \$886,853 (Ochocientos ochenta y seis mil ochocientos cincuenta y tres pesos M.N.), antes de impuestos por prestaciones, indemnización y prima de antigüedad en favor del C. Víctor Hugo Brito Clavijo, así como también del C. David de Jesús Vargas Padilla por un importe de \$725,521 (Setecientos veinticinco mil quinientos veintiún pesos M.N.), antes de impuestos por prestaciones, indemnización y prima de antigüedad.

## II) NOTAS AL ESTADO DE ACTIVIDADES

### 2.1 Ingresos y Otros Beneficios.

#### 1. Ingresos de Gestión.

En este rubro el Fideicomiso obtiene ingresos por un monto total de \$33´453,600, correspondientes a la Venta de lotes y Regularización por \$30´497,448, \$2´956,084 corresponden a intereses ganados de valores y \$68 a Otros Aprovechamientos.

#### 2. Participaciones, aportaciones, transferencias y asignaciones.

No presenta ingresos por este concepto por el período que se informa.





## 2.2 Otros Gastos y Pérdidas Extraordinarias

### 1. Gastos de Funcionamiento.

En el período presentado el importe correspondiente a gastos de funcionamiento del Fideicomiso suma la cantidad de \$25'271,141 que se integran por las erogaciones correspondientes a servicios personales, materiales y suministros, y servicios generales.

## III) NOTAS AL ESTADO DE VARIACIONES EN LA HACIENDA PÚBLICA.

### 1. Modificaciones al Patrimonio Contribuido.

En el período presentado el importe correspondiente asciende a **\$376'188,246** teniendo una disminución de \$138,372 pesos por la venta de terrenos fideicomitados, así como de \$1'122,866 pesos por ingresos por realizar.

## IV) NOTAS AL ESTADO DE FLUJO DE EFECTIVO.

### 1. Análisis de los Saldos inicial y final

En relación al efectivo se muestra un cuadro expresando en pesos, en el cual se observa la integración del Efectivo y Equivalente del Fideicomiso al inicio del ejercicio y al final del período.

	2022	2021
Efectivo	0	0
Bancos/Tesorería	693,430	14'273,471
Inversiones temporales (hasta 3 meses)	3'275,294	33'381,832
Otros Efectivos y Equivalentes	0	0

### 2. Conciliación de los Flujos de Efectivo Netos de las Actividades de Operación:

Concepto	2022	2021
Resultados del Ejercicio Ahorro/Desahorro	1'756,197	16'313,106
Movimientos de partidas (o rubros) que no afectan al efectivo	0	0
Depreciación	394,115	291,818
Amortización	0	0
Incrementos en las provisiones	0	0
Incremento en inversiones producido por revaluación	0	0
Ganancia/pérdida en venta de bienes muebles, inmuebles e intangibles	0	0
Incremento en cuentas por cobrar	0	0
Flujos de Efectivo Netos de las Actividades de Operación	-43'292,609	28'686,293



## FIDEICOMISO LAGO DE TEQUESQUITENGO

### 3. Conciliación entre los Ingresos Presupuestarios y Contables, así como entre los Egresos Presupuestarios y los Gastos Contables.

Fideicomiso Lago de Tequesquitengo Conciliación entre los Ingresos Presupuestarios y Contables Correspondiente del 1 de Enero al 31 de Diciembre de 2022 (Cifras en pesos)		
<b>1. Ingresos Presupuestarios</b>		<b>\$33,453,600</b>
<b>2. Más ingresos contables no presupuestarios</b>		<b>\$ 0</b>
Disminución del exceso de estimaciones por pérdida o deterioro u obsolescencia	0	
Disminución del exceso de provisiones	0	
Otros ingresos y beneficios varios	0	
Ingresos Financieros	0	
<b>3. Menos ingresos presupuestarios no contables</b>		<b>\$0</b>
Productos de capital	0	
Aprovechamientos capital	0	
Ingresos derivados de financiamientos	0	
Otros Ingresos presupuestarios no contables	0	
<b>4. Ingresos Contables (4 = 1 + 2 - 3)</b>		<b>\$33'453,600</b>

Fideicomiso Lago de Tequesquitengo Conciliación entre los Egresos Presupuestarios y los Gastos Contables Correspondiente del 1 de Enero al 31 de Diciembre de 2022 (Cifras en pesos)		
<b>1. Total de egresos (presupuestarios)</b>		<b>\$29'914,255</b>
<b>2. Menos egresos presupuestarios no contables</b>		<b>843,970</b>
Mobiliario y equipo de administración	362,070	
Mobiliario y equipo educacional y recreativo	0	
Equipo e instrumental médico y de laboratorio	0	
Vehículos y equipo de transporte	481,900	
Equipo de defensa y seguridad	0	
Maquinaria, otros equipos y herramientas	0	
Activos biológicos	0	
Bienes inmuebles	0	
Activos intangibles	0	
Obra pública en bienes propios	0	
Acciones y participaciones de capital	0	
Compra de títulos y valores	0	
Inversiones en fideicomisos, mandatos y otros análogos	0	
Provisiones para contingencias y otras erogaciones especiales	0	
Amortización de la deuda publica	0	
Adeudos de ejercicios fiscales anteriores (ADEFAS)	0	
Otros Egresos Presupuestales No Contables	0	



## FIDEICOMISO LAGO DE TEQUESQUITENGO

<b>3. Más Gasto Contables No Presupuestales</b>		<b>\$ 2'627,118</b>
Estimaciones, depreciaciones, deterioros, obsolescencia y amortizaciones	394,114	
Provisiones	0	
Disminución de inventarios	0	
Aumento por insuficiencia de estimaciones por pérdida o deterioro u obsolescencia	0	
Aumento por insuficiencia de provisiones	0	
Otros Gastos	1'389,034	
Otros Gastos Contables No Presupuestales	843,970	
<b>4. Total de Gasto Contable (4 = 1 - 2 + 3)</b>		<b>\$31'697,403</b>

### NOTAS DE MEMORIA.

#### 1. Cuentas de Orden Contables.

En el período presentado, se realizó la reclasificación del saldo que reflejan las Cuentas de Orden, por un monto de \$15'196, 079 (Quince millones ciento noventa y seis mil setenta y nueve pesos 00/100 M.N); toda vez que se reconoció el adeudo que traía cada uno de los clientes por la venta de lotes a plazos variables entre 3 a 36 meses, a las Cuentas por Cobrar a Corto Plazo, cuya afectación se puede visualizar dentro del Estado de Situación Financiera.

#### 2. Cuentas de orden presupuestales.

En atención a las disposiciones establecidas en la Ley General de Contabilidad Gubernamental y al Marco Normativo establecido por el Consejo Nacional de Armonización Contable, el Estado de Situación Financiera del Fideicomiso Lago de Tequesquitengo presenta el saldo del período de las cuentas presupuestales del ingreso y del egreso, las cuales se enlistan en el siguiente cuadro:

##### A) Ley de Ingresos

<b>Cuentas de Orden de la Ley de Ingresos</b>	<b>Monto</b>
Ley de Ingresos Estimada	\$19'218,217
Ley de Ingresos por Ejercer	\$0
Modificaciones a la Ley de Ingresos Aprobado	\$14'235,383
Ley de Ingresos Devengada	\$33'453,600
Ley de Ingresos Recaudada	\$33,453,600



## B) Presupuesto de Egresos

<b>Cuentas de Orden de Egresos Presupuestales</b>	
Presupuesto de egresos Aprobado	\$19'218,217
presupuesto de Egresos por Ejercer	\$3'539,345
Modificaciones al Presupuesto de Egresos Aprobado	\$14'235,383
Presupuesto de Egresos Comprometido	\$29'914,255
Presupuesto de Egresos Devengado	\$29'914,255
Presupuesto de Egresos Ejercido	\$29'520,542
Presupuesto de Egresos pagado	\$29'520,542

## NOTAS DE GESTIÓN ADMINISTRATIVA.

### 1. Introducción.

Los estados financieros de los entes públicos, proveen de información financiera a los principales usuarios de la misma, la Secretaria de Hacienda del Estado, al Congreso del Estado de Morelos y a la ciudadanía en general.

### 2. Panorama Económico y Financiero.

El Fideicomiso, para el ejercicio fiscal 2022 prevé obtener en materia de fraccionamiento y venta de lotes urbanizados y regularización la cantidad de \$19'218,217 (Diecinueve millones doscientos dieciocho mil doscientos diecisiete pesos M.N.)

### 3. Autorización e Historia.

#### a) Fecha de creación del ente.

El 10 de febrero de 1942, fue publicado en el Diario Oficial de la Federación el decreto del Ejecutivo de la Unión, número 34, la expropiaron en favor de la Nación, 505-00-00 hectáreas de los terrenos que circundan el lago de Tequesquitengo a los ejidos de Tehuixtla, San José Vista Hermosa, Xoxocotla y Tequesquitengo, pertenecientes a los municipios de Jojutla y Puente de Ixtla, Morelos. En 1963, se obtuvo sentencia que se dejó sin efectos la Escritura Pública 1,495 aludida, y nulificó su inscripción en el Registro Público de la Propiedad y del Comercio. El 21 de enero de 1975, se publicó en el Diario Oficial de la Federación, número 14, se ordena la constitución del Fideicomiso Lago de Tequesquitengo, mediante decreto presidencial el cual estableció que las 505-00-00 hectáreas expropiadas a los municipios de Jojutla y Puente de Ixtla, pasaran a ser propiedad del Fondo Nacional de Fomento Ejidal (FONAFE), estableciéndose en su artículo tercero la constitución de un Fideicomiso Irrevocable TraslATIVO de Dominio



cuyo principal patrimonio serían las 505-00-00 hectáreas expropiadas. El 30 de enero de 1975 se celebró el contrato de fideicomiso irrevocable traslativo de dominio entre el Fondo Nacional de Fomento Ejidal (FONAFE), en su carácter de Fideicomitente y Fideicomisario, Nacional Financiera, Sociedad Anónima (actualmente Sociedad Nacional de Crédito), como Institución Fiduciaria, y los ejidos afectados por la expropiación como Fideicomisarios, formalizado mediante escritura pública número 115, de fecha 24 de marzo de 1976. El 19 de diciembre de 1990 se publicó en el Diario Oficial de la Federación, número 13, el decreto presidencial que autorizó la descentralización y, en consecuencia, la transferencia de los derechos y obligaciones que tenía el Fondo Nacional de Fomento Ejidal (FONAFE) en favor del Gobierno del Estado de Morelos. Por tanto, es un fideicomiso público que forma parte de la administración pública del Estado de Morelos en términos de lo dispuesto por el artículo 3º de la Ley Orgánica de la Administración Pública del Estado Libre y Soberano de Morelos.

### b) Principales cambios en su estructura.

El 19 de diciembre de 1990 se publicó en el Diario Oficial de la Federación, número 13 el decreto presidencial que autorizó la descentralización y, en consecuencia, la transferencia de los derechos y obligaciones que tenía el Fondo Nacional de Fomento Ejidal (FONAFE) en favor del Gobierno del Estado de Morelos. Por tanto, es un fideicomiso público que forma parte de la administración pública del Estado de Morelos en términos de lo dispuesto por el artículo 3º de la Ley Orgánica de la Administración Pública del Estado Libre y Soberano de Morelos. El 6 de junio de 1996 en el acuerdo 4-06/06/96 se autorizó la creación del Subcomité de Regularización pronunciado por el Comité Técnico y de Distribución de Fondos del Fideicomiso Lago de Tequesquitengo. El 22 de Enero de 2003, se publica en el periódico oficial "Tierra y Libertad" número 4235, el acuerdo en cual menciona que el Fideicomiso Lago de Tequesquitengo dejará de formar parte de la Secretaría de Desarrollo Económico para adscribirse sectorialmente a la Secretaria de Turismo. 31 de mayo de 2007 mediante el acuerdo CT 5-31/05/07 en el cual se modificó la estructura del Subcomité, pronunciado por el Comité Técnico y de Distribución de Fondos del Fideicomiso Lago de Tequesquitengo. El 28 de septiembre de 2012, se publica en el periódico oficial "Tierra y Libertad", número 5030, la Ley Orgánica de la Administración Pública del Estado de Morelos, la cual en su Disposición Transitoria Tercera abroga a la Ley de los Organismos Auxiliares de la Administración Pública del Estado de Morelos, por lo que el Reglamento que se emite atiende a la armonización y adecuación a las nuevas disposiciones de la referida Ley Orgánica. El 26 de Febrero de 2014, se publica en el en el periódico oficial "Tierra y Libertad" número 5166, el Reglamento Interior del Fideicomiso Lago de Tequesquitengo, aprobado por el Comité Técnico y de Distribución de Fondos del Fideicomiso Lago de Tequesquitengo, en la sesión de fecha 14 de febrero de 2014, mediante el acuerdo CT 1ª Ext. 4-14/02/14.



### **4. Organización y Objeto Social.**

#### **a) Objeto social.**

El Fideicomiso Lago de Tequesquitengo es un fideicomiso público de la Administración Pública Estatal que tiene a su cargo los asuntos que expresamente le encomienda el Decreto del Ejecutivo de la Unión de fecha veinte de enero de 1975, publicado en el Diario Oficial de la Federación el día veintiuno de ese mismo mes y año, el Contrato de Fideicomiso Irrevocable TraslATIVO de Dominio denominado Lago de Tequesquitengo y sus respectivos convenios modificatorios y las demás disposiciones legales aplicables.

Conducirá sus actividades en forma programada, con base en lo señalado en el Plan Estatal de Desarrollo, los Programas Regionales, Institucionales y especiales a su cargo.

Impulsa la actividad turística del Lago de Tequesquitengo en un entorno ecológico; fraccionamiento y venta de lotes urbanizados; regularización de la tenencia de la tierra a los poseedores de buena fe; y la constitución de empresas ejidales, para dar cumplimiento a los fines del Fideicomiso.

#### **b) Principal actividad.**

De conformidad al Artículo 3. del Estatuto Orgánico del Fideicomiso Lago de Tequesquitengo vigente, se tienen las siguientes atribuciones genéricas, así como fines directos, los siguientes:

Impulso de actividades turísticas del lago de Tequesquitengo en un entorno ecológico.

Fraccionamiento y venta de lotes urbanizados.

Regularización de la tenencia de la tierra a los poseedores de buena fe.

Constitución de empresas turístico ejidales.

#### **c) Ejercicio fiscal.**

Los ejercicios fiscales del Fideicomiso comprenden del 01 de enero al 31 de diciembre de cada año.



### **d) Régimen jurídico.**

De conformidad con los Artículos 4 fracción VIII, 63 fracción V, 76 y 84 de la Ley Orgánica de la Administración Pública del Estado Libre y Soberano de Morelos, se desprende la atribución del Fideicomiso como Entidad Paraestatal.

### **e) Consideraciones fiscales del ente.**

Las obligaciones fiscales a cargo del ente público son las determinadas por las leyes fiscales vigentes para los contribuyentes clasificados como personas morales con fines no lucrativos.

### **f) Estructura organizacional básica.**

El Comité es el órgano de gobierno del Fideicomiso, con las atribuciones consignadas en dicho instrumento jurídico y las disposiciones legales aplicables. Así como en el Artículo 21. Los Subcomités de Regularización y de Comercialización son órganos colegiados auxiliares del Comité, los que se sujetarán a las disposiciones establecidas por el órgano de gobierno. Para el debido despacho de los asuntos de su competencia y de conformidad con el Estatuto Orgánico en el Artículo 40 Capítulo VI, el Fideicomiso se auxiliará de las Unidades Administrativas siguientes:

- I. Una Dirección General;
- II. Una Coordinación Ejecutiva y de Asuntos Jurídicos;
- III. Una Coordinación Operativa;
- IV. Una Unidad de Enlace Financiero Administrativo.

### **g) Fideicomisos, mandatos y análogos de los cuales es fideicomitente o fiduciario.**

Partes que integran el fideicomiso Lago de Tequesquitengo:

**FIDEICOMITENTE:** Fondo Nacional de Fomento Ejidal (Gobierno del Estado de Morelos)

**FIDUCIARIA:** Nacional Financiera, S. A. (Actualmente Sociedad Nacional de Crédito).

**FIDEICOMISARIOS:** El Fondo Nacional de Fomento Ejidal (Gobierno del Estado de Morelos), por una parte, y los ejidos de San José Vista Hermosa, Xoxocotla, Tequesquitengo y Tehuixtla.



### 5. Bases de Preparación de los Estados Financieros.

El Fideicomiso Lago de Tequesquitengo, es un fideicomiso público que forma parte de la administración pública del Estado de Morelos en términos de lo dispuesto por el artículo 3º de la Ley Orgánica de la Administración Pública del Estado Libre y Soberano de Morelos, en cumplimiento a lo previsto en el artículo cuarto transitorio de la Ley General de Contabilidad Gubernamental, realizan sus registros contables con base acumulativa y en apego al Marco Conceptual, Postulados Básicos y Manual de Contabilidad Gubernamental armonizados, y demás disposiciones emitidas por el Consejo Nacional de Armonización Contable (CONAC), para facilitar el registro, transparencia, la rendición de cuentas y la fiscalización de los activos, pasivos, patrimonio, ingresos y gastos y, en general, contribuir a medir la eficacia, economía y eficiencia del gasto e ingresos del Fideicomiso.

### 6. Políticas de Contabilidad Significativas

- Actualización: Se informa que el valor de venta de los Bienes fideicomitados, es determinado en base a los valores emitidos por la Comisión de Avalúos de Bienes Estatales (CABE).
- Se informa que no se realizan operaciones en el extranjero.
- El Fideicomiso no cuenta con inversiones en acciones de Compañías subsidiarias no consolidadas y asociadas.
- El Fideicomiso no cuenta con inventarios y costo de lo vendido.
- Provisiones  
Con vencimiento en menor o igual a 365 días.  
Provisión de Aguinaldo: \$158,557  
Provisión de Prima Vacacional: \$18,143  
Con vencimiento mayor a 365 días:  
Provisión para Demandas y Juicios a Largo Plazo: \$2,655,836
- Reservas: El Fideicomiso a la fecha no cuenta con reservas.

### 7. Posición en Moneda Extranjera y Protección por Riesgo Cambiario

- El Fideicomiso no cuenta con activos en moneda extranjera.
- El Fideicomiso no cuenta con pasivos en moneda extranjera.
- El Fideicomiso no cuenta con Posición en moneda extranjera.





### 8. Reporte Analítico del Activo

BIENES MUEBLES	TASAS
MUEBLES DE OFICINA	10%
EQUIPO DE OFICINA	10%
EQUIPO DE CÓMPUTO	33.3%
MOBILIARIO Y EQPO. EDUCACIONAL Y RECREATIVO	33.3%
VEHÍCULOS	20%
OTROS EQUIPOS	10%
OTROS MOBILIARIOS Y EQUIPOS DE ADMINISTRACIÓN	10%

- En el Fideicomiso no existen cambios en el porcentaje de depreciación o valor residual de los activos.
- En el Fideicomiso no existen riesgos por tipo de cambio o tipo de interés de las inversiones financieras.
- En el Fideicomiso no existen bienes construidos por la entidad.
- En el Fideicomiso no existen desmantelamiento de Activos, procedimientos, implicaciones, efectos contables.
- Los activos del Fideicomiso se encuentran bajo resguardo de quien los utiliza y se cuenta con los resguardos correspondientes firmados y autorizados.

### 9. Información sobre la Deuda y el Reporte Analítico de la Deuda

El Fideicomiso no cuenta con Deuda Pública.

### 10. Proceso de mejora

- Principales Políticas de control interno:  
Manual de Organización.  
Políticas de Comercialización

Bajo protesta de decir verdad declaramos que los Estados Financieros y sus Notas son razonablemente correctos y responsabilidad del emisor.



**Fideicomiso Lago de Tequesquitengo**  
**Conciliación entre los Ingresos Presupuestarios y Contables**  
**Del 1 de enero al 31 de diciembre de 2022**  
**(Cifras en Pesos)**



<b>1. Total de Ingresos Presupuestarios</b>	<b>33,453,600</b>
<b>2. Más Ingresos Contables No Presupuestarios</b>	<b>-</b>
2.1 Ingresos Financieros	-
2.2 Incremento por Variación de Inventarios	-
2.3 Disminución del Exceso de Estimaciones por Pérdida o Deterioro u Obsolescencia	-
2.4 Disminución del Exceso de Provisiones	-
2.5 Otros Ingresos y Beneficios Varios	-
2.6 Otros Ingresos Contables No Presupuestarios	-
<b>3. Menos Ingresos Presupuestarios No Contables</b>	<b>-</b>
3.1 Aprovechamientos Patrimoniales	-
3.2 Ingresos Derivados de Financiamientos	-
3.3 Otros Ingresos Presupuestarios No Contables	-
<b>4. Total de Ingresos Contables</b>	<b>33,453,600</b>



Fideicomiso Lago de Tequesquitengo  
Conciliación entre los Egresos Presupuestarios y los Gastos Contables  
Del 1 de enero al 31 de diciembre de 2022  
(Cifras en Pesos)



<b>1. Total de Egresos Presupuestarios</b>	<b>29,914,255</b>
<b>2. Menos Egresos Presupuestarios No Contables</b>	<b>843,970</b>
2.1 Materias Primas y Materiales de Producción y Comercialización	-
2.2 Materiales y Suministros	-
2.3 Mobiliario y Equipo de Administración	362,070
2.4 Mobiliario y Equipo Educativo y Recreativo	-
2.5 Equipo e Instrumental Médico y de Laboratorio	-
2.6 Vehículos y Equipo de Transporte	481,900
2.7 Equipo de Defensa y Seguridad	-
2.8 Maquinaria, Otros Equipos y Herramientas	-
2.9 Activos Biológicos	-
2.10 Bienes Inmuebles	-
2.11 Activos Intangibles	-
2.12 Obra Pública en Bienes de Dominio Público	-
2.13 Obra Pública en Bienes Propios	-
2.14 Acciones y Participaciones de Capital	-
2.15 Compra de Títulos y Valores	-
2.16 Concesión de Préstamos	-
2.17 Inversiones en Fideicomisos, Mandatos y Otros Análogos	-
2.18 Provisiones para Contingencias y Otras Erogaciones Especiales	-
2.19 Amortización de la Deuda Pública	-
2.20 Adeudos de Ejercicios Fiscales Anteriores (ADEFAS)	-
2.21 Otros Egresos Presupuestarios No Contables	-
<b>3. Más Gastos Contables No Presupuestarios</b>	<b>2,627,118</b>
3.1 Estimaciones, Depreciaciones, Deterioros, Obsolescencia y Amortizaciones	394,114
3.2 Provisiones	-
3.3 Disminución de Inventarios	-
3.4 Aumento por Insuficiencia de Estimaciones por Pérdida o Deterioro u Obsolescencia	-
3.5 Aumento por Insuficiencia de Provisiones	-
3.6 Otros Gastos	1,389,034
3.7 Otros Gastos Contables No Presupuestarios	843,970
<b>4. Total de Gastos Contables</b>	<b>31,697,403</b>



**Fideicomiso Lago  
de Tequesquitengo**

# Información Presupuestaria

CUENTA PÚBLICA  
FIDEICOMISO LAGO DE TEQUESQUITENGO  
ENERO - DICIEMBRE

2022



Concepto	Estimado / Aprobado	Devengado	Recaudado / Pagado
<b>A. Ingresos Totales (A = A1 + A2 + A3)</b>	<b>19,218,217</b>	<b>33,453,600</b>	<b>33,453,600</b>
A1. Ingresos de Libre Disposición	19,218,217	33,453,600	33,453,600
A2. Transferencias Federales Etiquetadas	-	-	-
A3. Financiamiento Neto	-	-	-
<b>B. Egresos Presupuestarios (B = B1 + B2)</b>	<b>19,218,217</b>	<b>29,914,255</b>	<b>29,520,542</b>
B1. Gasto No Etiquetado (sin incluir Amortización de la Deuda Pública)	19,218,217	29,914,255	29,520,542
B2. Gasto Etiquetado (sin incluir Amortización de la Deuda Pública)	-	-	-
<b>C. Remanentes del Ejercicio Anterior (C = C1 + C2)</b>	<b>-</b>	<b>-</b>	<b>-</b>
C1. Remanentes de Ingresos de Libre Disposición aplicados en el periodo	-	-	-
C2. Remanentes de Transferencias Federales Etiquetadas aplicados en el periodo	-	-	-
<b>I. Balance Presupuestario (I = A - B + C)</b>	<b>-</b>	<b>3,539,345</b>	<b>3,933,058</b>
<b>II. Balance Presupuestario sin Financiamiento Neto (II = I - A3)</b>	<b>-</b>	<b>3,539,345</b>	<b>3,933,058</b>
<b>III. Balance Presupuestario sin Financiamiento Neto y sin Remanentes del Ejercicio Anterior (III = II - C)</b>	<b>-</b>	<b>3,539,345</b>	<b>3,933,058</b>

Concepto	Aprobado	Devengado	Pagado
<b>E. Intereses, Comisiones y Gastos de la Deuda (E = E1 + E2)</b>	<b>-</b>	<b>-</b>	<b>-</b>
E1. Intereses, Comisiones y Gastos de la Deuda con Gasto No Etiquetado	-	-	-
E2. Intereses, Comisiones y Gastos de la Deuda con Gasto Etiquetado	-	-	-
<b>IV. Balance Primario (IV = III + E)</b>	<b>-</b>	<b>3,539,345</b>	<b>3,933,058</b>

Concepto	Estimado / Aprobado	Devengado	Recaudado / Pagado
<b>F. Financiamiento (F = F1 + F2)</b>	<b>-</b>	<b>-</b>	<b>-</b>
F1. Financiamiento con Fuente de Pago de Ingresos de Libre Disposición	-	-	-
F2. Financiamiento con Fuente de Pago de Transferencias Federales Etiquetadas	-	-	-
<b>G. Amortización de la Deuda (G = G1 + G2)</b>	<b>-</b>	<b>-</b>	<b>-</b>
G1. Amortización de la Deuda Pública con Gasto No Etiquetado	-	-	-
G2. Amortización de la Deuda Pública con Gasto Etiquetado	-	-	-
<b>A3. Financiamiento Neto (A3 = F - G)</b>	<b>-</b>	<b>-</b>	<b>-</b>

Concepto	Estimado / Aprobado	Devengado	Recaudado / Pagado
<b>A1. Ingresos de Libre Disposición</b>	<b>19,218,217</b>	<b>33,453,600</b>	<b>33,453,600</b>
<b>A3.1 Financiamiento Neto con Fuente de Pago de Ingresos de Libre Disposición (A3.1 = F1 - G1)</b>	<b>-</b>	<b>-</b>	<b>-</b>
F1. Financiamiento con Fuente de Pago de Ingresos de Libre Disposición	-	-	-
G1. Amortización de la Deuda Pública con Gasto No Etiquetado	-	-	-
<b>B1. Gasto No Etiquetado (sin incluir Amortización de la Deuda Pública)</b>	<b>19,218,217</b>	<b>29,914,255</b>	<b>29,520,542</b>
<b>C1. Remanentes de Ingresos de Libre Disposición aplicados en el periodo</b>	<b>-</b>	<b>-</b>	<b>-</b>
<b>V. Balance Presupuestario de Recursos Disponibles (V = A1 + A3.1 - B1 + C1)</b>	<b>-</b>	<b>3,539,345</b>	<b>3,933,058</b>
<b>VI. Balance Presupuestario de Recursos Disponibles sin Financiamiento Neto (VI = V - A3.1)</b>	<b>-</b>	<b>3,539,345</b>	<b>3,933,058</b>

Concepto	Estimado / Aprobado	Devengado	Recaudado / Pagado
<b>A2. Transferencias Federales Etiquetadas</b>	<b>-</b>	<b>-</b>	<b>-</b>
<b>A3.2 Financiamiento Neto con Fuente de Pago de Transferencias Federales Etiquetadas (A3.2 = F2 - G2)</b>	<b>-</b>	<b>-</b>	<b>-</b>
F2. Financiamiento con Fuente de Pago de Transferencias Federales Etiquetadas	-	-	-
G2. Amortización de la Deuda Pública con Gasto Etiquetado	-	-	-
<b>B2. Gasto Etiquetado (sin incluir Amortización de la Deuda Pública)</b>	<b>-</b>	<b>-</b>	<b>-</b>
<b>C2. Remanentes de Transferencias Federales Etiquetadas aplicados en el periodo</b>	<b>-</b>	<b>-</b>	<b>-</b>
<b>VII. Balance Presupuestario de Recursos Etiquetados (VII = A2 + A3.2 - B2 + C2)</b>	<b>-</b>	<b>-</b>	<b>-</b>
<b>VIII. Balance Presupuestario de Recursos Etiquetados sin Financiamiento Neto (VIII = VII - A3.2)</b>	<b>-</b>	<b>-</b>	<b>-</b>

Rubro de Ingresos	Ingreso					Diferencia (6 = 5 - 1)
	Estimado	Ampliaciones y Reducciones	Modificado	Devengado	Recaudado	
	(1)	(2)	(3 = 1 + 2)	(4)	(5)	
Impuestos	-	-	-	-	-	-
Cuotas y Aportaciones de Seguridad Social	-	-	-	-	-	-
Contribuciones de Mejoras	-	-	-	-	-	-
Derechos	-	-	-	-	-	-
Productos	450,000	2,506,084	2,956,084	2,956,084	2,956,084	2,506,084
Aprovechamientos	-	68	68	68	68	68
Ingresos por Venta de Bienes, Prestación de Servicios y Otros Ingresos	18,768,217	11,729,231	30,497,448	30,497,448	30,497,448	11,729,231
Participaciones, Aportaciones, Convenios, Incentivos Derivados de la Colaboración Fiscal y Fondos Distintos de Aportaciones	-	-	-	-	-	-
Transferencias, Asignaciones, Subsidios y Subvenciones, y Pensiones y Jubilaciones	-	-	-	-	-	-
Ingresos Derivados de Financiamientos	-	-	-	-	-	-
<b>Total</b>	<b>19,218,217</b>	<b>14,235,383</b>	<b>33,453,600</b>	<b>33,453,600</b>	<b>33,453,600</b>	<b>14,235,383</b>
				Ingresos excedentes		

Estado Analítico de Ingresos Por Fuente de Financiamiento	Ingreso					Diferencia (6 = 5 - 1)
	Estimado	Ampliaciones y Reducciones	Modificado	Devengado	Recaudado	
	(1)	(2)	(3 = 1 + 2)	(4)	(5)	
<b>Ingresos del Poder Ejecutivo Federal o Estatal y de los Municipios</b>	-	-	-	-	-	-
Impuestos	-	-	-	-	-	-
Cuotas y Aportaciones de Seguridad Social	-	-	-	-	-	-
Contribuciones de Mejoras	-	-	-	-	-	-
Derechos	-	-	-	-	-	-
Productos <sup>1</sup>	-	-	-	-	-	-
Aprovechamientos <sup>2</sup>	-	-	-	-	-	-
Participaciones, Aportaciones, Convenios, Incentivos Derivados de la Colaboración Fiscal y Fondos Distintos de Aportaciones	-	-	-	-	-	-
Transferencias, Asignaciones, Subsidios y Subvenciones, y Pensiones y Jubilaciones	-	-	-	-	-	-
<b>Ingresos de los Entes Públicos de los Poderes Legislativo y Judicial, de los Órganos Autónomos y del Sector Paraestatal o Paramunicipal, así como de las Empresas Productivas del Estado</b>	<b>19,218,217</b>	<b>14,235,315</b>	<b>33,453,532</b>	<b>33,453,532</b>	<b>33,453,532</b>	<b>14,235,315</b>
Cuotas y Aportaciones de Seguridad Social	-	-	-	-	-	-
Productos <sup>1</sup>	450,000	2,506,084	2,956,084	2,956,084	2,956,084	2,506,084
Ingresos por Venta de Bienes, Prestación de Servicios y Otros Ingresos <sup>3</sup>	18,768,217	11,729,231	30,497,448	30,497,448	30,497,448	11,729,231
Transferencias, Asignaciones, Subsidios y Subvenciones, y Pensiones y Jubilaciones	-	-	-	-	-	-
<b>Ingresos Derivados de Financiamientos</b>	-	-	-	-	-	-
Ingresos Derivados de Financiamientos	-	-	-	-	-	-
<b>Total</b>	<b>19,218,217</b>	<b>14,235,315</b>	<b>33,453,532</b>	<b>33,453,532</b>	<b>33,453,532</b>	<b>14,235,315</b>
				Ingresos excedentes		

<sup>1</sup> Incluye intereses que generan las cuentas bancarias de los entes públicos en productos.

<sup>2</sup> Incluye donativos en efectivo del Poder Ejecutivo, entre otros aprovechamientos.

<sup>3</sup> Se refiere a los ingresos propios obtenidos por los Poderes Legislativo y Judicial, los Órganos Autónomos y las entidades de la administración pública paraestatal y paramunicipal, por sus actividades diversas no inherentes a su operación que generan recursos y que no sean ingresos por venta de bienes o prestación de servicios, tales como donativos en efectivo, entre otros.



Fideicomiso Lago de Tequesquitengo  
Estado Analítico de Ingresos Detallado - LDF  
Del 1 de enero al 31 de diciembre de 2022  
(Cifras en Pesos)



Concepto	Ingreso					Diferencia
	Estimado	Ampliaciones/ (Reducciones)	Modificado	Devengado	Recaudado	
<b>Ingresos de Libre Disposición</b>						
<i>Impuestos</i>	-	-	-	-	-	-
<i>Cuotas y Aportaciones de Seguridad Social</i>	-	-	-	-	-	-
<i>Contribuciones de Mejoras</i>	-	-	-	-	-	-
<i>Derechos</i>	-	-	-	-	-	-
<i>Productos</i>	450,000	2,506,084	2,956,084	2,956,084	2,956,084	2,506,084
<i>Aprovechamientos</i>	-	68	68	68	68	68
<i>Ingresos por Venta de Bienes y Prestación de Servicios</i>	18,768,217	11,729,231	30,497,448	30,497,448	30,497,448	11,729,231
<i>Participaciones</i>	-	-	-	-	-	-
Fondo General de Participaciones	-	-	-	-	-	-
Fondo de Fomento Municipal	-	-	-	-	-	-
Fondo de Fiscalización y Recaudación	-	-	-	-	-	-
Fondo de Compensación	-	-	-	-	-	-
Fondo de Extracción de Hidrocarburos	-	-	-	-	-	-
Impuesto Especial Sobre Producción y Servicios	-	-	-	-	-	-
0.136% de la Recaudación Federal Participable	-	-	-	-	-	-
3.17% Sobre Extracción de Petróleo	-	-	-	-	-	-
Gasolinas y Diésel	-	-	-	-	-	-
Fondo del Impuesto Sobre la Renta	-	-	-	-	-	-
Fondo de Estabilización de los Ingresos de las Ent. Fed.	-	-	-	-	-	-
<i>Incentivos Derivados de la Colaboración Fiscal</i>	-	-	-	-	-	-
Tenencia o Uso de Vehículos	-	-	-	-	-	-
Fondo de Compensación ISAN	-	-	-	-	-	-
Impuesto Sobre Automóviles Nuevos	-	-	-	-	-	-
Fondo de Compensación de Repecos-Intermedios	-	-	-	-	-	-
Otros Incentivos Económicos	-	-	-	-	-	-
<i>Transferencias y Asignaciones</i>	-	-	-	-	-	-
<i>Convenios</i>	-	-	-	-	-	-
Otros Convenios y Subsidios	-	-	-	-	-	-
<i>Otros Ingresos de Libre Disposición</i>	-	-	-	-	-	-
Participaciones en Ingresos Locales	-	-	-	-	-	-
Otros Ingresos de Libre Disposición	-	-	-	-	-	-
<b>Total de Ingresos de Libre Disposición</b>	<b>19,218,217</b>	<b>14,235,383</b>	<b>33,453,600</b>	<b>33,453,600</b>	<b>33,453,600</b>	<b>14,235,383</b>
<b>Ingresos Excedentes de Ingresos de Libre Disposición</b>						
<b>Transferencias Federales Etiquetadas</b>						
<i>Aportaciones</i>	-	-	-	-	-	-
Fondo de Aport. para la Nómina Educativa y Gto. Op.	-	-	-	-	-	-
Fondo de Aportaciones para los Servicios de Salud	-	-	-	-	-	-
Fondo de Aportaciones para la Infraestructura Social	-	-	-	-	-	-
Fondo de Aport. para el Fortalecimiento de los Municipios y de las Demarcaciones Territoriales del Distrito Federal	-	-	-	-	-	-
Fondo de Aportaciones Múltiples	-	-	-	-	-	-
Fondo de Aport. para la Educación Tec. y de Adultos	-	-	-	-	-	-
Fondo de Aportaciones para la Seguridad Pública de los Estados y del Distrito Federal	-	-	-	-	-	-
Fondo de Aportaciones para el Fortalecimiento de las Entidades Federativas	-	-	-	-	-	-
<i>Convenios</i>	-	-	-	-	-	-
Convenios de Protección Social en Salud	-	-	-	-	-	-
Convenios de Descentralización	-	-	-	-	-	-
Convenios de Reasignación	-	-	-	-	-	-
Otros Convenios y Subsidios	-	-	-	-	-	-
<i>Fondos Distintos de Aportaciones</i>	-	-	-	-	-	-
Fondo para Entidades Federativas y Municipios Productores de Hidrocarburos	-	-	-	-	-	-
Fondo Minero	-	-	-	-	-	-
<i>Transferencias, Asignaciones, Subsidios y Subvenciones, y Pensiones y Jubilaciones</i>	-	-	-	-	-	-
<i>Otras Transferencias Federales Etiquetadas</i>	-	-	-	-	-	-
<b>Total de Transferencias Federales Etiquetadas</b>	-	-	-	-	-	-
<b>Ingresos Derivados de Financiamientos</b>						
<i>Ingresos Derivados de Financiamientos</i>	-	-	-	-	-	-
<b>Total de Ingresos</b>	<b>19,218,217</b>	<b>14,235,383</b>	<b>33,453,600</b>	<b>33,453,600</b>	<b>33,453,600</b>	<b>14,235,383</b>
<b>Datos Informativos</b>						
1. Ingresos Derivados de Financiamientos con Fuente de Pago de Ingresos de Libre Disposición	-	-	-	-	-	-
2. Ingresos Derivados de Financiamientos con Fuente de Pago de Transferencias Federales Etiquetadas	-	-	-	-	-	-
3. Ingresos Derivados de Financiamientos	-	-	-	-	-	-



Del 1 de enero al 31 de diciembre de 2022

(Cifras en Pesos)

Concepto	Egresos					Subejercicio 6 = ( 3 - 4 )
	Aprobado	Ampliaciones/ (Reducciones)	Modificado	Devengado	Pagado	
	1	2	3 = ( 1 + 2 )	4	5	
<b>Servicios Personales</b>	<b>9,689,936</b>	<b>14,000</b>	<b>9,703,936</b>	<b>9,703,936</b>	<b>9,328,718</b>	-
Remuneraciones al Personal de Carácter Permanente	5,444,921	(320,589)	5,124,332	5,124,332	5,124,332	-
Remuneraciones al Personal de Carácter Transitorio	-	-	-	-	-	-
Remuneraciones Adicionales y Especiales	1,417,948	297,734	1,715,682	1,715,682	1,386,580	-
Seguridad Social	1,219,919	(149,781)	1,070,138	1,070,138	927,761	-
Otras Prestaciones Sociales y Económicas	1,607,148	186,636	1,793,784	1,793,784	1,890,045	-
Previsiones	-	-	-	-	-	-
Pago de Estímulos a Servidores Públicos	-	-	-	-	-	-
<b>Materiales y Suministros</b>	<b>1,397,895</b>	<b>19,339</b>	<b>1,417,234</b>	<b>2,342,128</b>	<b>2,342,128</b>	<b>(924,894)</b>
Materiales de Admón, Emisión de Doctos. y Artículos Oficiales	355,334	314,092	669,426	1,488,212	1,488,212	(818,786)
Alimentos y Utensilios	22,050	41,185	63,235	91,431	91,431	(28,196)
Materias Primas y Materiales de Producción y Comercialización	-	-	-	-	-	-
Materiales y Artículos de Construcción y de Reparación	492,387	(225,495)	266,892	267,490	267,490	(598)
Productos Químicos, Farmacéuticos y de Laboratorio	4,200	1,248	5,448	5,448	5,448	-
Combustibles, Lubricantes y Aditivos	345,748	(27,402)	318,346	368,456	368,456	(50,110)
Vestuario, Blancos, Prendas de Protección y Artículos Deportivos	14,322	31,150	45,472	62,640	62,640	(17,168)
Materiales y Suministros Para Seguridad	-	-	-	-	-	-
Herramientas, Refacciones y Accesorios Menores	163,854	(115,439)	48,415	58,451	58,451	(10,036)
<b>Servicios Generales</b>	<b>3,131,278</b>	<b>3,405,152</b>	<b>6,536,430</b>	<b>13,225,079</b>	<b>13,206,584</b>	<b>(6,688,649)</b>
Servicios Básicos	379,261	(263,856)	115,405	68,572	68,572	46,833
Servicios de Arrendamiento	492,282	1,687,774	2,180,056	2,180,049	2,180,049	7
Servicios Profesionales, Científicos, Técnicos y Otros Servicios	568,557	2,301,099	2,869,656	2,828,456	2,828,456	41,200
Servicios Financieros, Bancarios y Comerciales	105,540	(17,973)	87,567	84,786	84,786	2,781
Servicios de Instalación, Reparación, Mantto. y Conservación	925,128	(312,774)	612,354	580,238	580,238	32,116
Servicios de Comunicación Social y Publicidad	116,550	169,272	285,822	7,178,329	7,178,329	(6,892,507)
Servicios de Traslado y Viáticos	111,450	(17,411)	94,039	70,151	70,151	23,888
Servicios Oficiales	-	-	-	-	-	-
Otros Servicios Generales	432,510	(140,979)	291,531	234,498	216,003	57,033
<b>Transferencias, Asignaciones, Subsidios y Otras Ayudas</b>	<b>3,104,681</b>	<b>10,796,892</b>	<b>13,901,573</b>	<b>3,799,142</b>	<b>3,799,142</b>	<b>10,102,431</b>
Transferencias Internas y Asignaciones al Sector Público	-	-	-	-	-	-
Transferencias al Resto del Sector Público	-	-	-	-	-	-
Subsidios y Subvenciones	-	-	-	-	-	-
Ayudas Sociales	3,104,681	10,796,892	13,901,573	3,799,142	3,799,142	10,102,431
Pensiones y Jubilaciones	-	-	-	-	-	-
Transferencias a Fideicomisos, Mandatos y Otros Análogos	-	-	-	-	-	-
Transferencias a la Seguridad Social	-	-	-	-	-	-
Donativos	-	-	-	-	-	-
Transferencias al Exterior	-	-	-	-	-	-
<b>Bienes Muebles, Inmuebles e Intangibles</b>	<b>1,894,427</b>	<b>-</b>	<b>1,894,427</b>	<b>843,970</b>	<b>843,970</b>	<b>1,050,457</b>
Mobiliario y Equipo de Administración	1,250,002	-	1,250,002	362,070	362,070	887,932
Mobiliario y Equipo Educativo y Recreativo	-	-	-	-	-	-
Equipo e Instrumental Médico y de Laboratorio	-	-	-	-	-	-
Vehículos y Equipo de Transporte	499,000	-	499,000	481,900	481,900	17,100
Equipo de Defensa y Seguridad	-	-	-	-	-	-
Maquinaria, Otros Equipos y Herramientas	26,250	-	26,250	-	-	26,250
Activos Biológicos	-	-	-	-	-	-
Bienes Inmuebles	-	-	-	-	-	-
Activos Intangibles	119,175	-	119,175	-	-	119,175
<b>Inversión Pública</b>	<b>-</b>	<b>-</b>	<b>-</b>	<b>-</b>	<b>-</b>	<b>-</b>
Obra Pública en Bienes de Dominio Público	-	-	-	-	-	-
Obra Pública en Bienes Propios	-	-	-	-	-	-
Proyectos Productivos y Acciones de Fomento	-	-	-	-	-	-
<b>Inversiones Financieras y Otras Provisiones</b>	<b>-</b>	<b>-</b>	<b>-</b>	<b>-</b>	<b>-</b>	<b>-</b>
Inversiones Para el Fomento de Actividades Productivas	-	-	-	-	-	-
Acciones y Participaciones de Capital	-	-	-	-	-	-
Compra de Títulos y Valores	-	-	-	-	-	-
Concesión de Préstamos	-	-	-	-	-	-
Inversiones en Fideicomisos, Mandatos y Otros Análogos	-	-	-	-	-	-
Otras Inversiones Financieras	-	-	-	-	-	-
Provisiones para Contingencias y Otras Erogaciones Especiales	-	-	-	-	-	-
<b>Participaciones y Aportaciones</b>	<b>-</b>	<b>-</b>	<b>-</b>	<b>-</b>	<b>-</b>	<b>-</b>
Participaciones	-	-	-	-	-	-
Aportaciones	-	-	-	-	-	-
Convenios	-	-	-	-	-	-
<b>Deuda Pública</b>	<b>-</b>	<b>-</b>	<b>-</b>	<b>-</b>	<b>-</b>	<b>-</b>
Amortización de la Deuda Pública	-	-	-	-	-	-
Intereses de la Deuda Pública	-	-	-	-	-	-
Comisiones de la Deuda Pública	-	-	-	-	-	-
Gastos de la Deuda Pública	-	-	-	-	-	-
Costo por Coberturas	-	-	-	-	-	-
Apoyos Financieros	-	-	-	-	-	-
Adeudos de Ejercicios Fiscales Anteriores (Adefas)	-	-	-	-	-	-
<b>Total del Gasto</b>	<b>19,218,217</b>	<b>14,235,383</b>	<b>33,453,600</b>	<b>29,914,255</b>	<b>29,520,542</b>	<b>3,539,345</b>



Fideicomiso Lago de Tequesquitengo  
Estado Analítico del Ejercicio del Presupuesto de Egresos Detallado - LDF  
Clasificación por Objeto del Gasto (Capítulo y Concepto)  
Del 1 de enero al 31 de diciembre de 2022  
(Cifras en Pesos)



Concepto	Egresos					Subejercicio
	Aprobado	Ampliaciones / (Reducciones)	Modificado	Devengado	Pagado	
<b>Gasto No Etiquetado</b>	<b>19,218,217</b>	<b>14,235,383</b>	<b>33,453,600</b>	<b>29,914,255</b>	<b>29,520,542</b>	<b>3,539,345</b>
<b>Servicios Personales</b>	<b>9,689,936</b>	<b>14,000</b>	<b>9,703,936</b>	<b>9,703,936</b>	<b>9,328,718</b>	-
Remuneraciones al Personal de Carácter Permanente	5,444,921	(320,589)	5,124,332	5,124,332	5,124,332	-
Remuneraciones al Personal de Carácter Transitorio	-	-	-	-	-	-
Remuneraciones Adicionales y Especiales	1,417,948	297,734	1,715,682	1,715,682	1,386,580	-
Seguridad Social	1,219,919	(149,781)	1,070,138	1,070,138	927,761	-
Otras Prestaciones Sociales y Económicas	1,607,148	186,636	1,793,784	1,793,784	1,890,045	-
Previsiones	-	-	-	-	-	-
Pago de Estímulos a Servidores Públicos	-	-	-	-	-	-
<b>Materiales y Suministros</b>	<b>1,397,895</b>	<b>19,339</b>	<b>1,417,234</b>	<b>2,342,128</b>	<b>2,342,128</b>	<b>(924,894)</b>
Materiales de Admón., Emisión de Doctos. y Art. Oficiales	355,334	314,092	669,426	1,488,212	1,488,212	(818,786)
Alimentos y Utensilios	22,050	41,185	63,235	91,431	91,431	(28,196)
Materias Primas y Materiales de Prod. y Comercialización	-	-	-	-	-	-
Materiales y Artículos de Construcción y de Reparación	492,387	(225,495)	266,892	267,490	267,490	(598)
Productos Químicos, Farmacéuticos y de Laboratorio	4,200	1,248	5,448	5,448	5,448	-
Combustibles, Lubricantes y Aditivos	345,748	(27,402)	318,346	368,456	368,456	(50,110)
Vestuario, Blancos, Prendas de Protección y Art. Deportivos	14,322	31,150	45,472	62,640	62,640	(17,168)
Materiales y Suministros Para Seguridad	-	-	-	-	-	-
Herramientas, Refacciones y Accesorios Menores	163,854	(115,439)	48,415	58,451	58,451	(10,036)
<b>Servicios Generales</b>	<b>3,131,278</b>	<b>3,405,152</b>	<b>6,536,430</b>	<b>13,225,079</b>	<b>13,206,584</b>	<b>(6,688,649)</b>
Servicios Básicos	379,261	(263,856)	115,405	68,572	68,572	46,833
Servicios de Arrendamiento	492,282	1,687,774	2,180,056	2,180,049	2,180,049	7
Servicios Profesionales, Científicos, Técnicos y Otros Serv.	568,557	2,301,099	2,869,656	2,828,456	2,828,456	41,200
Servicios Financieros, Bancarios y Comerciales	105,540	(17,973)	87,567	84,786	84,786	2,781
Servicios de Instalación, Reparación, Mantto. y Conservación	925,128	(312,774)	612,354	580,238	580,238	32,116
Servicios de Comunicación Social y Publicidad	116,550	169,272	285,822	7,178,329	7,178,329	(6,892,507)
Servicios de Traslado y Viáticos	111,450	(17,411)	94,039	70,151	70,151	23,888
Servicios Oficiales	-	-	-	-	-	-
Otros Servicios Generales	432,510	(140,979)	291,531	234,498	216,003	57,033
<b>Transferencias, Asignaciones, Subsidios y Otras Ayudas</b>	<b>3,104,681</b>	<b>10,796,892</b>	<b>13,901,573</b>	<b>3,799,142</b>	<b>3,799,142</b>	<b>10,102,431</b>
Transferencias Internas y Asignaciones al Sector Público	-	-	-	-	-	-
Transferencias al Resto del Sector Público	-	-	-	-	-	-
Subsidios y Subvenciones	-	-	-	-	-	-
Ayudas Sociales	3,104,681	10,796,892	13,901,573	3,799,142	3,799,142	10,102,431
Pensiones y Jubilaciones	-	-	-	-	-	-
Transferencias a Fideicomisos, Mandatos y Otros Análogos	-	-	-	-	-	-
Transferencias a la Seguridad Social	-	-	-	-	-	-
Donativos	-	-	-	-	-	-
Transferencias al Exterior	-	-	-	-	-	-
<b>Bienes Muebles, Inmuebles e Intangibles</b>	<b>1,894,427</b>	-	<b>1,894,427</b>	<b>843,970</b>	<b>843,970</b>	<b>1,050,457</b>
Mobiliario y Equipo de Administración	1,250,002	-	1,250,002	362,070	362,070	887,932
Mobiliario y Equipo Educativo y Recreativo	-	-	-	-	-	-
Equipo e Instrumental Médico y de Laboratorio	-	-	-	-	-	-
Vehículos y Equipo de Transporte	499,000	-	499,000	481,900	481,900	17,100
Equipo de Defensa y Seguridad	-	-	-	-	-	-
Maquinaria, Otros Equipos y Herramientas	26,250	-	26,250	-	-	26,250
Activos Biológicos	-	-	-	-	-	-
Bienes Inmuebles	-	-	-	-	-	-
Activos Intangibles	119,175	-	119,175	-	-	119,175
<b>Inversión Pública</b>	-	-	-	-	-	-
Obra Pública en Bienes de Dominio Público	-	-	-	-	-	-
Obra Pública en Bienes Propios	-	-	-	-	-	-
Proyectos Productivos y Acciones de Fomento	-	-	-	-	-	-
<b>Inversiones Financieras y Otras Provisiones</b>	-	-	-	-	-	-
Inversiones Para el Fomento de Actividades Productivas	-	-	-	-	-	-
Acciones y Participaciones de Capital	-	-	-	-	-	-
Compra de Títulos y Valores	-	-	-	-	-	-
Concesión de Préstamos	-	-	-	-	-	-
Inversiones en Fideicomisos, Mandatos y Otros Análogos	-	-	-	-	-	-
Fideicomiso de Desastres Naturales (Informativo)	-	-	-	-	-	-
Otras Inversiones Financieras	-	-	-	-	-	-
Provisiones para Contingencias y Otras Erogaciones Especiales	-	-	-	-	-	-
<b>Participaciones y Aportaciones</b>	-	-	-	-	-	-
Participaciones	-	-	-	-	-	-
Aportaciones	-	-	-	-	-	-
Convenios	-	-	-	-	-	-
<b>Deuda Pública</b>	-	-	-	-	-	-
Amortización de la Deuda Pública	-	-	-	-	-	-
Intereses de la Deuda Pública	-	-	-	-	-	-
Comisiones de la Deuda Pública	-	-	-	-	-	-
Gastos de la Deuda Pública	-	-	-	-	-	-
Costo por Coberturas	-	-	-	-	-	-
Ayudas Financieras	-	-	-	-	-	-
Adeudos de Ejercicios Fiscales Anteriores (Adefas)	-	-	-	-	-	-



Fideicomiso Lago de Tequesquitengo  
 Estado Analítico del Ejercicio del Presupuesto de Egresos Detallado - LDF  
 Clasificación por Objeto del Gasto (Capítulo y Concepto)  
 Del 1 de enero al 31 de diciembre de 2022  
 (Cifras en Pesos)



Concepto	Egresos					Subejercicio
	Aprobado	Ampliaciones / (Reducciones)	Modificado	Devengado	Pagado	
<b>Gasto Etiquetado</b>	-	-	-	-	-	-
<b>Servicios Personales</b>	-	-	-	-	-	-
Remuneraciones al Personal de Carácter Permanente	-	-	-	-	-	-
Remuneraciones al Personal de Carácter Transitorio	-	-	-	-	-	-
Remuneraciones Adicionales y Especiales	-	-	-	-	-	-
Seguridad Social	-	-	-	-	-	-
Otras Prestaciones Sociales y Económicas	-	-	-	-	-	-
Previsiones	-	-	-	-	-	-
Pago de Estímulos a Servidores Públicos	-	-	-	-	-	-
<b>Materiales y Suministros</b>	-	-	-	-	-	-
Materiales de Admón., Emisión de Doctos. y Art. Oficiales	-	-	-	-	-	-
Alimentos y Utensilios	-	-	-	-	-	-
Materias Primas y Materiales de Prod. y Comercialización	-	-	-	-	-	-
Materiales y Artículos de Construcción y de Reparación	-	-	-	-	-	-
Productos Químicos, Farmacéuticos y de Laboratorio	-	-	-	-	-	-
Combustibles, Lubricantes y Aditivos	-	-	-	-	-	-
Vestuario, Blancos, Prendas de Protección y Art. Deportivos	-	-	-	-	-	-
Materiales y Suministros Para Seguridad	-	-	-	-	-	-
Herramientas, Refacciones y Accesorios Menores	-	-	-	-	-	-
<b>Servicios Generales</b>	-	-	-	-	-	-
Servicios Básicos	-	-	-	-	-	-
Servicios de Arrendamiento	-	-	-	-	-	-
Servicios Profesionales, Científicos, Técnicos y Otros Serv.	-	-	-	-	-	-
Servicios Financieros, Bancarios y Comerciales	-	-	-	-	-	-
Servicios de Instalación, Reparación, Mantto. y Conservación	-	-	-	-	-	-
Servicios de Comunicación Social y Publicidad	-	-	-	-	-	-
Servicios de Traslado y Viáticos	-	-	-	-	-	-
Servicios Oficiales	-	-	-	-	-	-
Otros Servicios Generales	-	-	-	-	-	-
<b>Transferencias, Asignaciones, Subsidios y Otras Ayudas</b>	-	-	-	-	-	-
Transferencias Internas y Asignaciones al Sector Público	-	-	-	-	-	-
Transferencias al Resto del Sector Público	-	-	-	-	-	-
Subsidios y Subvenciones	-	-	-	-	-	-
Ayudas Sociales	-	-	-	-	-	-
Pensiones y Jubilaciones	-	-	-	-	-	-
Transferencias a Fideicomisos, Mandatos y Otros Análogos	-	-	-	-	-	-
Transferencias a la Seguridad Social	-	-	-	-	-	-
Donativos	-	-	-	-	-	-
Transferencias al Exterior	-	-	-	-	-	-
<b>Bienes Muebles, Inmuebles e Intangibles</b>	-	-	-	-	-	-
Mobiliario y Equipo de Administración	-	-	-	-	-	-
Mobiliario y Equipo Educativo y Recreativo	-	-	-	-	-	-
Equipo e Instrumental Médico y de Laboratorio	-	-	-	-	-	-
Vehículos y Equipo de Transporte	-	-	-	-	-	-
Equipo de Defensa y Seguridad	-	-	-	-	-	-
Maquinaria, Otros Equipos y Herramientas	-	-	-	-	-	-
Activos Biológicos	-	-	-	-	-	-
Bienes Inmuebles	-	-	-	-	-	-
Activos Intangibles	-	-	-	-	-	-
<b>Inversión Pública</b>	-	-	-	-	-	-
Obra Pública en Bienes de Dominio Público	-	-	-	-	-	-
Obra Pública en Bienes Propios	-	-	-	-	-	-
Proyectos Productivos y Acciones de Fomento	-	-	-	-	-	-
<b>Inversiones Financieras y Otras Provisiones</b>	-	-	-	-	-	-
Inversiones Para el Fomento de Actividades Productivas	-	-	-	-	-	-
Acciones y Participaciones de Capital	-	-	-	-	-	-
Compra de Títulos y Valores	-	-	-	-	-	-
Concesión de Préstamos	-	-	-	-	-	-
Inversiones en Fideicomisos, Mandatos y Otros Análogos	-	-	-	-	-	-
Fideicomiso de Desastres Naturales (Informativo)	-	-	-	-	-	-
Otras Inversiones Financieras	-	-	-	-	-	-
Provisiones para Contingencias y Otras Erogaciones Especiales	-	-	-	-	-	-
<b>Participaciones y Aportaciones</b>	-	-	-	-	-	-
Participaciones	-	-	-	-	-	-
Aportaciones	-	-	-	-	-	-
Convenios	-	-	-	-	-	-
<b>Deuda Pública</b>	-	-	-	-	-	-
Amortización de la Deuda Pública	-	-	-	-	-	-
Intereses de la Deuda Pública	-	-	-	-	-	-
Comisiones de la Deuda Pública	-	-	-	-	-	-
Gastos de la Deuda Pública	-	-	-	-	-	-
Costo por Coberturas	-	-	-	-	-	-
Apoyos Financieros	-	-	-	-	-	-
Adeudos de Ejercicios Fiscales Anteriores (Adefas)	-	-	-	-	-	-
<b>Total de Egresos</b>	<b>19,218,217</b>	<b>14,235,383</b>	<b>33,453,600</b>	<b>29,914,255</b>	<b>29,520,542</b>	<b>3,539,345</b>



Fideicomiso Lago de Tequesquitengo  
Estado Analítico del Ejercicio del Presupuesto de Egresos  
Clasificación Administrativa  
Del 1 de enero al 31 de diciembre de 2022  
(Cifras en Pesos)



Concepto	Egresos					Subejercicio
	Aprobado	Ampliaciones/ (Reducciones)	Modificado	Devengado	Pagado	
	1	2	3 = (1 + 2)	4	5	
Jefatura de la Oficina de la Gobernatura del Estado	-	-	-	-	-	-
Secretaría de Gobierno	-	-	-	-	-	-
Secretaría de Hacienda	-	-	-	-	-	-
Secretaría de Desarrollo Económico y del Trabajo	-	-	-	-	-	-
Secretaría de Desarrollo Agropecuario	-	-	-	-	-	-
Secretaría de Obras Públicas	-	-	-	-	-	-
Secretaría de Educación	-	-	-	-	-	-
Secretaría de Salud	-	-	-	-	-	-
Secretaría de Administración	-	-	-	-	-	-
Secretaría de la Contraloría	-	-	-	-	-	-
Secretaría de Turismo y Cultura	-	-	-	-	-	-
Secretaría de Desarrollo Social	-	-	-	-	-	-
Secretaría de Desarrollo Sustentable	-	-	-	-	-	-
Secretaría de Movilidad y Transporte	-	-	-	-	-	-
Comisión Estatal de Seguridad Pública	-	-	-	-	-	-
Consejería Jurídica	-	-	-	-	-	-
Gastos Institucionales	-	-	-	-	-	-
<b>Total del Gasto</b>	-	-	-	-	-	-

Fideicomiso Lago de Tequesquitengo  
Estado Analítico del Ejercicio del Presupuesto de Egresos  
Clasificación Administrativa  
Del 1 de enero al 31 de diciembre de 2022

Concepto	Egresos					Subejercicio
	Aprobado	Ampliaciones/ (Reducciones)	Modificado	Devengado	Pagado	
	1	2	3 = (1 + 2)	4	5	
Poder Ejecutivo	-	-	-	-	-	-
Poder Legislativo	-	-	-	-	-	-
Poder Judicial	-	-	-	-	-	-
Organismos Autónomos	-	-	-	-	-	-
Poder Ejecutivo de los Municipios	-	-	-	-	-	-
<b>Total del Gasto</b>	-	-	-	-	-	-

Sector Paraestatal del Gobierno del Estado de Morelos  
Estado Analítico del Ejercicio del Presupuesto de Egresos  
Clasificación Administrativa  
Del 1 de enero al 31 de diciembre de 2022

Concepto	Egresos					Subejercicio
	Aprobado	Ampliaciones/ (Reducciones)	Modificado	Devengado	Pagado	
	1	2	3 = (1 + 2)	4	5	
Entidades Paraestatales y Fideicomisos No Empresariales y No Financieros	19,218,217	14,235,383	33,453,600	29,914,255	29,520,542	3,539,345
Instituciones Públicas de la Seguridad Social	-	-	-	-	-	-
Entidades Paraestatales Empresariales No Financieras con Participación Estatal Mayoritaria	-	-	-	-	-	-
Fideicomisos Empresariales No Financieros con Participación Estatal Mayoritaria	-	-	-	-	-	-
Entidades Paraestatales Empresariales Financieras Monetarias con Participación Estatal Mayoritaria	-	-	-	-	-	-
Entidades Paraestatales Empresariales Financieras No Monetarias con Participación Estatal Mayoritaria	-	-	-	-	-	-
Fideicomisos Financieros Públicos con Participación Estatal Mayoritaria	-	-	-	-	-	-
<b>Total del Gasto</b>	<b>19,218,217</b>	<b>14,235,383</b>	<b>33,453,600</b>	<b>29,914,255</b>	<b>29,520,542</b>	<b>3,539,345</b>

Concepto	Egresos					Subejercicio
	Aprobado	Ampliaciones/ (Reducciones)	Modificado	Devengado	Pagado	
<b>Gasto No Etiquetado</b>	<b>19,218,217</b>	<b>14,235,383</b>	<b>33,453,600</b>	<b>29,914,255</b>	<b>29,520,542</b>	<b>3,539,345</b>
Jefatura de la Oficina de la Gubernatura del Estado	-	-	-	-	-	-
Secretaría de Gobierno	-	-	-	-	-	-
Secretaría de Hacienda	-	-	-	-	-	-
Secretaría de Desarrollo Económico y del Trabajo	-	-	-	-	-	-
Secretaría de Desarrollo Agropecuario	-	-	-	-	-	-
Secretaría de Obras Públicas	-	-	-	-	-	-
Secretaría de Educación	-	-	-	-	-	-
Secretaría de Salud	-	-	-	-	-	-
Secretaría de Administración	-	-	-	-	-	-
Secretaría de la Contraloría	-	-	-	-	-	-
Secretaría de Turismo y Cultura	-	-	-	-	-	-
Secretaría de Desarrollo Social	-	-	-	-	-	-
Secretaría de Desarrollo Sustentable	-	-	-	-	-	-
Secretaría de Movilidad y Transporte	-	-	-	-	-	-
Comisión Estatal de Seguridad Pública	-	-	-	-	-	-
Consejería Jurídica	-	-	-	-	-	-
Gastos Institucionales	-	-	-	-	-	-
Poder Legislativo	-	-	-	-	-	-
Poder Judicial	-	-	-	-	-	-
Organismos Autónomos	-	-	-	-	-	-
Entidades Paraestatales y Fideicomisos No Empresariales y No Financieros	19,218,217	14,235,383	33,453,600	29,914,255	29,520,542	3,539,345
Entidades Paraestatales Empresariales No Financieras con Participación Estatal Mayoritaria	-	-	-	-	-	-
Poder Ejecutivo de los Municipios	-	-	-	-	-	-
<b>Gasto Etiquetado</b>	<b>-</b>	<b>-</b>	<b>-</b>	<b>-</b>	<b>-</b>	<b>-</b>
Jefatura de la Oficina de la Gubernatura del Estado	-	-	-	-	-	-
Secretaría de Gobierno	-	-	-	-	-	-
Secretaría de Hacienda	-	-	-	-	-	-
Secretaría de Desarrollo Económico y del Trabajo	-	-	-	-	-	-
Secretaría de Desarrollo Agropecuario	-	-	-	-	-	-
Secretaría de Obras Públicas	-	-	-	-	-	-
Secretaría de Educación	-	-	-	-	-	-
Secretaría de Salud	-	-	-	-	-	-
Secretaría de Administración	-	-	-	-	-	-
Secretaría de la Contraloría	-	-	-	-	-	-
Secretaría de Turismo y Cultura	-	-	-	-	-	-
Secretaría de Desarrollo Social	-	-	-	-	-	-
Secretaría de Desarrollo Sustentable	-	-	-	-	-	-
Secretaría de Movilidad y Transporte	-	-	-	-	-	-
Comisión Estatal de Seguridad Pública	-	-	-	-	-	-
Consejería Jurídica	-	-	-	-	-	-
Gastos Institucionales	-	-	-	-	-	-
Poder Legislativo	-	-	-	-	-	-
Poder Judicial	-	-	-	-	-	-
Organismos Autónomos	-	-	-	-	-	-
Entidades Paraestatales y Fideicomisos No Empresariales y No Financieros	-	-	-	-	-	-
Entidades Paraestatales Empresariales No Financieras con Participación Estatal Mayoritaria	-	-	-	-	-	-
Poder Ejecutivo de los Municipios	-	-	-	-	-	-
<b>Total de Egresos</b>	<b>19,218,217</b>	<b>14,235,383</b>	<b>33,453,600</b>	<b>29,914,255</b>	<b>29,520,542</b>	<b>3,539,345</b>



Fideicomiso Lago de Tequesquitengo  
 Estado Analítico del Ejercicio del Presupuesto de Egresos  
 Clasificación Funcional (Finalidad y Función)  
 Del 1 de enero al 31 de diciembre de 2022  
 (Cifras en Pesos)



Concepto	Egresos					Subejercicio
	Aprobado	Ampliaciones/ (Reducciones)	Modificado	Devengado	Pagado	
	1	2	3 = ( 1 + 2 )	4	5	
<b>Gobierno</b>	-	-	-	-	-	-
Legislación	-	-	-	-	-	-
Justicia	-	-	-	-	-	-
Coordinación de la Política de Gobierno	-	-	-	-	-	-
Relaciones Exteriores	-	-	-	-	-	-
Asuntos Financieros y Hacendarios	-	-	-	-	-	-
Seguridad Nacional	-	-	-	-	-	-
Asuntos de Orden Público y de Seguridad Interior	-	-	-	-	-	-
Otros Servicios Generales	-	-	-	-	-	-
<b>Desarrollo Social</b>	-	-	-	-	-	-
Protección Ambiental	-	-	-	-	-	-
Vivienda y Servicios a la Comunidad	-	-	-	-	-	-
Salud	-	-	-	-	-	-
Recreación, Cultura y Otras Manifestaciones Sociales	-	-	-	-	-	-
Educación	-	-	-	-	-	-
Protección Social	-	-	-	-	-	-
Otros Asuntos Sociales	-	-	-	-	-	-
<b>Desarrollo Económico</b>	19,218,217	14,235,383	33,453,600	29,914,255	29,520,542	3,539,345
Asuntos Económicos, Comerciales y Laborales en General	-	-	-	-	-	-
Agropecuaria, Silvicultura, Pesca y Caza	-	-	-	-	-	-
Combustibles y Energía	-	-	-	-	-	-
Minería, Manufacturas y Construcción	-	-	-	-	-	-
Transporte	-	-	-	-	-	-
Comunicaciones	-	-	-	-	-	-
Turismo	19,218,217	14,235,383	33,453,600	29,914,255	29,520,542	3,539,345
Ciencia, Tecnología e Innovación	-	-	-	-	-	-
Otras Industrias y Otros Asuntos Económicos	-	-	-	-	-	-
<b>Otras no Clasificadas en Funciones Anteriores</b>	-	-	-	-	-	-
Transacciones de la Deuda Pública / Costo Financiero de la Deuda	-	-	-	-	-	-
Transferencias, Participaciones y Aportaciones entre Diferentes Niveles y Ordenes de Gobierno	-	-	-	-	-	-
Saneamiento del Sistema Financiero	-	-	-	-	-	-
Adeudos de Ejercicios Fiscales Anteriores	-	-	-	-	-	-
<b>Total del Gasto</b>	19,218,217	14,235,383	33,453,600	29,914,255	29,520,542	3,539,345



Fideicomiso Lago de Tequesquitengo  
 Estado Analítico del Ejercicio del Presupuesto de Egresos Detallado - LDF  
 Clasificación Funcional (Finalidad y Función)  
 Del 1 de enero al 31 de diciembre de 2022  
 (Cifras en Pesos)



Concepto	Egresos					Subejercicio
	Aprobado	Ampliaciones/ (Reducciones)	Modificado	Devengado	Pagado	
<b>Gasto No Etiquetado</b>	<b>19,218,217</b>	<b>14,235,383</b>	<b>33,453,600</b>	<b>29,914,255</b>	<b>29,520,542</b>	<b>3,539,345</b>
<i>Gobierno</i>	-	-	-	-	-	-
Legislación	-	-	-	-	-	-
Justicia	-	-	-	-	-	-
Coordinación de la Política de Gobierno	-	-	-	-	-	-
Relaciones Exteriores	-	-	-	-	-	-
Asuntos Financieros y Hacendarios	-	-	-	-	-	-
Seguridad Nacional	-	-	-	-	-	-
Asuntos de Orden Público y de Seguridad Interior	-	-	-	-	-	-
Otros Servicios Generales	-	-	-	-	-	-
<i>Desarrollo Social</i>	-	-	-	-	-	-
Protección Ambiental	-	-	-	-	-	-
Vivienda y Servicios a la Comunidad	-	-	-	-	-	-
Salud	-	-	-	-	-	-
Recreación, Cultura y Otras Manifestaciones Sociales	-	-	-	-	-	-
Educación	-	-	-	-	-	-
Protección Social	-	-	-	-	-	-
Otros Asuntos Sociales	-	-	-	-	-	-
<i>Desarrollo Económico</i>	<b>19,218,217</b>	<b>14,235,383</b>	<b>33,453,600</b>	<b>29,914,255</b>	<b>29,520,542</b>	<b>3,539,345</b>
Asuntos Económicos, Comerciales y Laborales en Gral.	-	-	-	-	-	-
Agropecuaria, Silvicultura, Pesca y Caza	-	-	-	-	-	-
Combustibles y Energía	-	-	-	-	-	-
Minería, Manufacturas y Construcción	-	-	-	-	-	-
Transporte	-	-	-	-	-	-
Comunicaciones	-	-	-	-	-	-
Turismo	19,218,217	14,235,383	33,453,600	29,914,255	29,520,542	3,539,345
Ciencia, Tecnología e Innovación	-	-	-	-	-	-
Otras Industrias y Otros Asuntos Económicos	-	-	-	-	-	-
<i>Otras no Clasificadas en Funciones Anteriores</i>	-	-	-	-	-	-
Transacciones de la Deuda Pública / Costo Financiero de la Deuda	-	-	-	-	-	-
Transferencias, Participaciones y Aportaciones entre Diferentes Niveles y Ordenes de Gobierno	-	-	-	-	-	-
Saneamiento del Sistema Financiero	-	-	-	-	-	-
Adeudos de Ejercicios Fiscales Anteriores	-	-	-	-	-	-
<b>Gasto Etiquetado</b>	-	-	-	-	-	-
<i>Gobierno</i>	-	-	-	-	-	-
Legislación	-	-	-	-	-	-
Justicia	-	-	-	-	-	-
Coordinación de la Política de Gobierno	-	-	-	-	-	-
Relaciones Exteriores	-	-	-	-	-	-
Asuntos Financieros y Hacendarios	-	-	-	-	-	-
Seguridad Nacional	-	-	-	-	-	-
Asuntos de Orden Público y de Seguridad Interior	-	-	-	-	-	-
Otros Servicios Generales	-	-	-	-	-	-
<i>Desarrollo Social</i>	-	-	-	-	-	-
Protección Ambiental	-	-	-	-	-	-
Vivienda y Servicios a la Comunidad	-	-	-	-	-	-
Salud	-	-	-	-	-	-
Recreación, Cultura y Otras Manifestaciones Sociales	-	-	-	-	-	-
Educación	-	-	-	-	-	-
Protección Social	-	-	-	-	-	-
Otros Asuntos Sociales	-	-	-	-	-	-
<i>Desarrollo Económico</i>	-	-	-	-	-	-
Asuntos Económicos, Comerciales y Laborales en Gral.	-	-	-	-	-	-
Agropecuaria, Silvicultura, Pesca y Caza	-	-	-	-	-	-
Combustibles y Energía	-	-	-	-	-	-
Minería, Manufacturas y Construcción	-	-	-	-	-	-
Transporte	-	-	-	-	-	-
Comunicaciones	-	-	-	-	-	-
Turismo	-	-	-	-	-	-
Ciencia, Tecnología e Innovación	-	-	-	-	-	-
Otras Industrias y Otros Asuntos Económicos	-	-	-	-	-	-
<i>Otras no Clasificadas en Funciones Anteriores</i>	-	-	-	-	-	-
Transacciones de la Deuda Pública / Costo Financiero de la Deuda	-	-	-	-	-	-
Transferencias, Participaciones y Aportaciones entre Diferentes Niveles y Ordenes de Gobierno	-	-	-	-	-	-
Saneamiento del Sistema Financiero	-	-	-	-	-	-
Adeudos de Ejercicios Fiscales Anteriores	-	-	-	-	-	-
<b>Total del Egresos</b>	<b>19,218,217</b>	<b>14,235,383</b>	<b>33,453,600</b>	<b>29,914,255</b>	<b>29,520,542</b>	<b>3,539,345</b>

Concepto	Egresos					Subejercicio
	Aprobado	Ampliaciones/ (Reducciones)	Modificado	Devengado	Pagado	
<b>Gasto No Etiquetado</b>	<b>9,689,936</b>	<b>14,000</b>	<b>9,703,936</b>	<b>9,703,936</b>	<b>9,328,718</b>	-
<i>Personal Administrativo y de Servicio Público</i>	<i>9,689,936</i>	<i>14,000</i>	<i>9,703,936</i>	<i>9,703,936</i>	<i>9,328,718</i>	-
<i>Magisterio</i>	-	-	-	-	-	-
<i>Servicios de Salud</i>	-	-	-	-	-	-
<i>Personal Administrativo</i>	-	-	-	-	-	-
<i>Personal Médico, Paramédico y afín</i>	-	-	-	-	-	-
<i>Seguridad Pública</i>	-	-	-	-	-	-
<i>Gastos Asociados a la Implementación de Nuevas Leyes Fed. o Reformas a las Mismas</i>	-	-	-	-	-	-
<i>Nombre del Programa o Ley 1</i>	-	-	-	-	-	-
<i>Nombre del Programa o Ley 2</i>	-	-	-	-	-	-
<i>Sentencias Laborales Definitivas</i>	-	-	-	-	-	-
<b>Gasto Etiquetado</b>	-	-	-	-	-	-
<i>Personal Administrativo y de Servicio Público</i>	-	-	-	-	-	-
<i>Magisterio</i>	-	-	-	-	-	-
<i>Servicios de Salud</i>	-	-	-	-	-	-
<i>Personal Administrativo</i>	-	-	-	-	-	-
<i>Personal Médico, Paramédico y afín</i>	-	-	-	-	-	-
<i>Seguridad Pública</i>	-	-	-	-	-	-
<i>Gastos Asociados a la Implementación de Nuevas Leyes Fed. o Reformas a las Mismas</i>	-	-	-	-	-	-
<i>Nombre del Programa o Ley 1</i>	-	-	-	-	-	-
<i>Nombre del Programa o Ley 2</i>	-	-	-	-	-	-
<i>Sentencias Laborales Definitivas</i>	-	-	-	-	-	-
<b>Total del Gasto en Servicios Personales</b>	<b>9,689,936</b>	<b>14,000</b>	<b>9,703,936</b>	<b>9,703,936</b>	<b>9,328,718</b>	-



Concepto	Egresos					
	Aprobado 1	Ampliaciones/ (Reducciones) 2	Modificado 3 = (1 + 2)	Devengado 4	Pagado 5	Subejercicio 6 = (3 - 4)
Gasto Corriente	17,323,790	14,235,383	31,559,173	29,070,285	28,676,572	2,488,888
Gasto de Capital	1,894,427	-	1,894,427	843,970	843,970	1,050,457
Amortización de la Deuda y Disminución de Pasivos	-	-	-	-	-	-
Pensiones y Jubilaciones	-	-	-	-	-	-
Participaciones	-	-	-	-	-	-
<b>Total del Gasto</b>	<b>19,218,217</b>	<b>14,235,383</b>	<b>33,453,600</b>	<b>29,914,255</b>	<b>29,520,542</b>	<b>3,539,345</b>







FIDEICOMISO LAGO DE TEQUESQUITENGO

FLUJO DE FONDOS QUE RESUME TODAS LAS OPERACIONES  
DEL 01 DE ENERO AL 31 DE DICIEMBRE DE 2022

<b>INGRESOS Y OTROS BENEFICIOS</b>			
PRODUCTOS		2,956,084	
APROVECHAMIENTOS		68	
INGRESOS POR VENTA DE BIENES Y PRESTACIÓN DE SERVICIOS		30,497,449	
<b>TOTAL INGRESOS Y OTROS BENEFICIOS</b>			<u>33,453,600</u>
			33,453,600
<b>GASTOS Y OTRAS PERDIDAS</b>			
SERVICIOS PERSONALES		9,703,935	
MATERIALES Y SUMINISTROS		2,342,129	
SERVICIOS GENERALES		13,225,077	
AYUDAS SOCIALES		3,799,142	
ESTIMACIONES, DEPRECIACIONES, DETERIOROS, OBSOLESCENCIA Y AMORTIZACIONES		394,115	
OTROS GASTOS		1,389,035	
INVERSIÓN PÚBLICA NO CAPITALIZABLE		843,970	
			31,697,402
<b>DISPONIBILIDAD AL 31 DE DICIEMBRE DE 2022</b>			<u><u>1,756,198</u></u>
<b>INTEGRACIÓN DE DISPONIBILIDAD AL 31 DE DICIEMBRE DE 2022</b>			
<b>CUENTAS DE BALANCE DEUDORA</b>			
BANCOS/TESORERÍA		693,430	
INVERSIONES TEMPORALES (HASTA 3 MESES)		3,275,294	
CUENTAS POR COBRAR A CORTO PLAZO		16,187,176	
DEUDORES DIVERSOS POR COBRAR A CORTO PLAZO		369	
OTROS DERECHOS A RECIBIR EFECTIVO O EQUIVALENTES A CORTO PLAZO		30,976	
ANTICIPO A PROVEEDORES POR ADQUISICIÓN DE BIENES Y PRESTACIÓN DE SERVICIOS A		19,725,292	
OTROS DERECHOS A RECIBIR BIENES O SERVICIOS A CORTO PLAZO		36,797	
TERRENOS		355,255,952	
MOBILIARIO Y EQUIPO DE ADMINISTRACIÓN		1,966,571	
MOBILIARIO Y EQUIPO EDUCACIONAL Y RECREATIVO		22,440	
VEHÍCULOS Y EQUIPO DE TRANSPORTE		1,833,686	
MAQUINARIA, OTROS EQUIPOS Y HERRAMIENTAS		88,934	
SOFTWARE		867,520	
OTROS ACTIVOS DIFERIDOS		4,490,674	
			404,475,111
<b>CUENTAS DE BALANCE ACREDORAS</b>			
DEPRECIACIÓN ACUMULADA DE BIENES MUEBLES		2,277,732	
SERVICIOS PERSONALES POR PAGAR A CORTO PLAZO		189,421	
PROVEEDORES POR PAGAR A CORTO PLAZO		13,132	
RETENCIONES Y CONTRIBUCIONES POR PAGAR A CORTO PLAZO		421,389	
OTRAS CUENTAS POR PAGAR A CORTO PLAZO		177,806	
OTROS DOCUMENTOS POR PAGAR A CORTO PLAZO		4,322	
OTRAS PROVISIONES A CORTO PLAZO		176,700	
PROVISIÓN PARA DEMANDAS Y JUICIOS A LARGO PLAZO		2,655,836	
APORTACIONES		376,188,246	
RESULTADOS DE EJERCICIOS ANTERIORES		20,995,027	
CAMBIOS POR ERRORES CONTABLES		-380,697	
			402,718,913
			<u><u>1,756,198</u></u>





**Fideicomiso Lago  
de Tequesquitengo**

# Información Programática

CUENTA PÚBLICA  
FIDEICOMISO LAGO DE TEQUESQUITENGO  
ENERO - DICIEMBRE

2022



Concepto	Egresos					Subejercicio
	Aprobado	Ampliaciones/ (Reducciones)	Modificado	Devengado	Pagado	
	1	2	3 = (1 + 2.)	4	5	
<b>Programas</b>	-	-	-	-	-	-
<i>Subsidios a Sector Social y Privado o Ent. Federativas y Municipios</i>	-	-	-	-	-	-
Sujetos a Reglas de Operación	-	-	-	-	-	-
Otros Subsidios	-	-	-	-	-	-
<b>Desempeño de las Funciones</b>	19,218,217	14,235,383	33,453,600	29,914,255	29,520,542	3,539,345
Prestación de Servicios Públicos	-	-	-	-	-	-
Provisión de Bienes Públicos	-	-	-	-	-	-
Planeación, Seguimiento y Evaluación de Políticas Públicas	-	-	-	-	-	-
Promoción y Fomento	19,218,217	14,235,383	33,453,600	29,914,255	29,520,542	3,539,345
Regulación y Supervisión	-	-	-	-	-	-
Funciones de las Fuerzas Armadas (Únicamente Gobierno Federal)	-	-	-	-	-	-
Específicos	-	-	-	-	-	-
Proyectos de Inversión	-	-	-	-	-	-
<b>Administrativos y de Apoyo</b>	-	-	-	-	-	-
Apoyo al Proceso Presupuestario y para Mejorar la Eficiencia Institucional	-	-	-	-	-	-
Apoyo a la Función Pública y al Mejoramiento de la Gestión	-	-	-	-	-	-
Operaciones Ajenas	-	-	-	-	-	-
<b>Compromisos</b>	-	-	-	-	-	-
Obligaciones de Cumplimiento de Resolución Jurisdiccional	-	-	-	-	-	-
Desastres Naturales	-	-	-	-	-	-
<b>Obligaciones</b>	-	-	-	-	-	-
Pensiones y Jubilaciones	-	-	-	-	-	-
Aportaciones a la Seguridad Social	-	-	-	-	-	-
Aportaciones a Fondos de Estabilización	-	-	-	-	-	-
Aportaciones a Fondos de Inversión y Reestructura de Pensiones	-	-	-	-	-	-
<b>Programas de Gasto Federalizado (Gobierno Federal)</b>	-	-	-	-	-	-
Gasto Federalizado	-	-	-	-	-	-
<b>Participaciones a Entidades Federativas y Municipios</b>	-	-	-	-	-	-
<b>Costo financiero, deuda o apoyos a deudores y ahorradores de la banca</b>	-	-	-	-	-	-
<b>Adeudos de ejercicios fiscales anteriores</b>	-	-	-	-	-	-
<b>Total del Gasto</b>	<b>19,218,217</b>	<b>14,235,383</b>	<b>33,453,600</b>	<b>29,914,255</b>	<b>29,520,542</b>	<b>3,539,345</b>



Concepto	Estimado/Aprobado	Devengado	Recaudado/Pagado
<b>I. Ingresos Presupuestarios</b>	<b>19,218,217</b>	<b>33,453,600</b>	<b>33,453,600</b>
1. Ingresos del Gobierno de la Entidad Federativa	-	-	-
2. Ingresos del Sector Paraestatal	19,218,217	33,453,600	33,453,600
<b>II. Egresos Presupuestarios</b>	<b>19,218,217</b>	<b>29,914,255</b>	<b>29,520,542</b>
3. Egresos del Gobierno de la Entidad Federativa	-	-	-
4. Egresos del Sector Paraestatal	19,218,217	29,914,255	29,520,542
<b>III. Balance Presupuestario (Superávit o Déficit) (III= I - II)</b>	<b>-</b>	<b>3,539,345</b>	<b>3,933,058</b>

Concepto	Estimado/Aprobado	Devengado	Recaudado/Pagado
<b>III. Balance presupuestario (Superávit o Déficit)</b>	<b>-</b>	<b>3,539,345</b>	<b>3,933,058</b>
<b>IV. Intereses, Comisiones y Gastos de la Deuda</b>	<b>-</b>	<b>-</b>	<b>-</b>
<b>V. Balance Primario (Superávit o Déficit) (V= III + IV)</b>	<b>-</b>	<b>3,539,345</b>	<b>3,933,058</b>

Concepto	Estimado/Aprobado	Devengado	Recaudado/Pagado
<b>A. Financiamiento</b>	<b>-</b>	<b>-</b>	<b>-</b>
<b>B. Amortización de la deuda</b>	<b>-</b>	<b>-</b>	<b>-</b>
<b>C. Financiamiento Neto</b>	<b>-</b>	<b>-</b>	<b>-</b>



**“2022, Año de Ricardo Flores Magón”**

Cuernavaca, Morelos a 31 de diciembre de 2022.

**PROGRAMAS Y PROYECTOS DE INVERSIÓN**

Se informa que este Fideicomiso Lago de Tequesquitengo, al 31 de diciembre de 2022, no cuenta con programas y proyectos de inversión.

Ficha técnica del indicador							
Dependencia responsable del indicador:		Secretaría de Desarrollo Sustentable					
Unidad (es) responsable (s) del indicador:		Fideicomiso Lago de Tequesquitengo					
Clave y nombre del objetivo del Plan Estatal de Desarrollo:		5.1 Promover la planeación, gestión, financiamiento y regulación integral del medio ambiente y de los asentamientos humanos, para la prevención y solución de la problemática ambiental y urbana en el territorio, que contribuya al desarrollo sustentable de la entidad.		Clave y nombre del objetivo del programa:		11. Lograr que las ciudades y los asentamientos humanos sean inclusivos, seguros, resilientes y sostenibles.	
Datos del indicador							
Nombre del indicador:		Número de lotes comercializados con respecto a lotes disponibles		Identificación del indicador:		PS-Sdsu-FLT-2	
				Tipo del indicador:		Estratégico	
Dimensión a medir:		Eficacia		Definición:		Este indicador muestra el número de lotes comercializados respecto del número de lotes disponibles	
Método de cálculo:		(Número de lotes disponibles-Número de lotes vendidos= Número de lotes por comercializar		Unidad de medida:		Cantidad	
Desagregación geográfica		Estatal		Frecuencia de medición:		Anual	
Características del indicador							
Claro		Relevante		Económico		Medible	
Adecuado		Aporte marginal					
SI		SI		SI		SI	
Determinación de metas							
Línea base				Meta			
Valor		Año		Período		Período	
						Enero-Diciembre	
						2024	
Comportamiento del indicador hacia la meta				Parámetros de semaforización			
VERDE				Verde		Amarillo	
Rojo							
Factibilidad		SI		Cumplimiento de metas del 70% al 100%, o desfases menores o iguales al 10%		Cumplimiento de metas del 70% al 84% o desfases por arriba del 100% y menores del 15%	
Cumplimiento de metas menores a 70% o desfases por arriba de 25%							
Programación de la meta por año							
Año		2019		2020		2021	
2022		2023		2024		Observaciones	
Avance						350	
						El indicador se implementa a partir del ejercicio 2022	
Metadatos							
Variable 1							
Nombre:		Número de lotes disponibles					
Descripción de la variable:		Cantidad de lotes disponibles para su comercialización					
Unidad de medida:		Cantidad					
Fuente de información:		Número de lotes disponibles para su venta					
Frecuencia:		Anual					
Desagregación geográfica:		Municipios de Joutla, Puente de Ixtla y Xoxocotla					
Método de recopilación de datos:		Inventario inmobiliario					
Fecha de disponibilidad de la información:		Mensual					
Dirección URL del dato:		No aplica					
Variable 2							
Nombre:		Número de lotes comercializados					
Descripción de la variable:		Cantidad de lotes comercializados efectivamente pagados					
Unidad de medida:		Cantidad					
Fuente de información:		Registro de ventas					
Frecuencia:		Mensual					
Desagregación geográfica:		Municipios de Joutla, Puente de Ixtla y Xoxocotla					
Método de recopilación de datos:		Consulta de registro de ventas					
Fecha de disponibilidad de la información:		Mensual					
Dirección URL del dato:		No aplica					

Ficha técnica del indicador						
Dependencia responsable del indicador:		Secretaría de Desarrollo Sustentable				
Unidad (es) responsable (s) del indicador:		Fideicomiso Lago de Tequesquitengo				
Clave y nombre del objetivo del Plan Estatal de Desarrollo:		2.9 Brindar certeza y seguridad jurídica a los derechos de propiedad de la ciudadanía		Clave y nombre del objetivo del programa:		11. Lograr que las ciudades y los asentamientos humanos sean inclusivos, seguros, resilientes y sostenibles.
Datos del indicador						
Nombre del indicador:		Número de lotes regularizados con título de propiedad		Identificación del indicador:		PS-Sdsu-FLT-1
				Tipo del indicador:		Estratégico
Dimensión a medir:		Eficacia		Definición:		Este indicador muestra el número de lotes regularizados con título de propiedad respecto del número de lotes vendidos sin escritura pública
Método de cálculo:		(Número de lotes por regularizar-Número de lotes regularizados= numero de lotes pendientes de regularizar		Unidad de medida:		Cantidad
Desagregación geográfica		Estatal		Frecuencia de medición:		Anual
Características del indicador						
Claro		Relevante		Económico		Medible
Adecuado		Aporte marginal				
SI		SI		SI		SI
Determinación de metas						
Línea base			Meta			
Valor		Año		Período		
				2024		Enero-Diciembre
Comportamiento del indicador hacia la meta			Parámetros de semaforización			
VERDE			Verde		Amarillo	
Factibilidad		SI		Cumplimiento de metas del 70% al 100%, o desfases menores o iguales al 10%		Cumplimiento de metas del 70% al 84% o desfases por arriba del 100% y menores del 15%
					Rojo	
					Cumplimiento de metas menores a 70% o desfases por arriba de 25%	
Programación de la meta por año						
Año		2019		2020		2021
						2022
						2023
						2024
Avance						25
						Observaciones
						El indicador se implementa a partir del ejercicio 2022
Metadatos						
Variable 1						
Nombre:		Número de lotes por regularizar				
Descripción de la variable:		Cantidad de lotes vendidos que no cuentan con título de propiedad				
Unidad de medida:		Cantidad				
Fuente de información:		Número de solicitudes de regularización ingresadas				
Frecuencia:		Anual				
Desagregación geográfica:		Municipios de Jojutla, Puente de Ixtla y Xoxocotla				
Método de recopilación de datos:		Consulta de registro de expedientes				
Fecha de disponibilidad de la información:		Bimestral				
Dirección URL del dato:		<a href="#">No aplica</a>				
Variable 2						
Nombre:		Número de lotes regularizados				
Descripción de la variable:		Cantidad de lotes regularizados que cuentan con título de propiedad				
Unidad de medida:		Cantidad				
Fuente de información:		Número de escrituras formalizadas				
Frecuencia:		Bimestral				
Desagregación geográfica:		Municipios de Jojutla, Puente de Ixtla y Xoxocotla				
Método de recopilación de datos:		Consulta de registro de expedientes				
Fecha de disponibilidad de la información:		Bimestral				
Dirección URL del dato:		<a href="#">No aplica</a>				







# Anexos

CUENTA PÚBLICA  
FIDEICOMISO LAGO DE TEQUESQUITENGO  
ENERO - DICIEMBRE

2022











**“2022, Año de Ricardo Flores Magón”**

Cuernavaca, Morelos a 31 de diciembre de 2022.

**RELACIÓN DE ESQUEMAS BURSÁTILES Y DE COBERTURAS FINANCIERAS**

Se informa que este Fideicomiso Lago de Tequesquitengo, al 31 de diciembre de 2022, no cuenta esquemas bursátiles y de coberturas financieras; toda vez que opera con ingresos propios.



**MORELOS**  
ANFITRIÓN DEL MUNDO

Gobierno del Estado  
2018-2024

Cuenta Pública Consolidada  
Tomo 7 (Parte 3 de 6): Entidades Paraestatales  
Cuernavaca, Morelos a 30 de enero de 2023



<http://morelos.gob.mx>



Gobierno Estado de Morelos



@GobiernoMorelos