




**MORELOS**  
2018 - 2024



**MORELOS**  
ANFITRIÓN DEL MUNDO  
Gobierno del Estado  
2018-2024

# CUENTA PÚBLICA CONSOLIDADA

## CUARTO TRIMESTRE 2022



CONSOLIDACIÓN DE LAS ENTIDADES PARAESTATALES / TOMO 7

Parte 2 de 6



# MORELOS

2018 - 2024

## CONSOLIDACIÓN ENTIDADES PARAESTATALES (Parte 2 de 6)





**MORELOS**  
2018 - 2024



# Índice

## *Información Financiera de las entidades paraestatales y fideicomisos no empresariales y no financieros:*

➤ Comisión Estatal de Mejora Regulatoria.	1
➤ Comisión Estatal de Reservas Territoriales.	67
➤ Comisión Estatal del Agua.	133
➤ Consejo de Ciencia y Tecnología del Estado de Morelos.	283
➤ Coordinación Estatal de Protección Civil Morelos.	347



**MORELOS**  
2018 - 2024



# Comisión Estatal de Mejora Regulatoria

CUENTA PÚBLICA CONSOLIDADA  
ENTIDADES PARAESTATALES  
ENERO - DICIEMBRE

2022





# Introducción

CUENTA PÚBLICA  
COMISIÓN ESTATAL DE MEJORA REGULATORIA  
ENERO - DICIEMBRE

2022





## Introducción

### Fecha de Creación

La Comisión Estatal de Mejora Regulatoria, es un Organismo Público Descentralizado del Gobierno del Estado de Morelos, lo crea la Ley de mejora Regulatoria para el Estado de Morelos, publicada el día 19 de diciembre de 2007 en el periódico oficial no. 4577 y vigente a partir del 1º de enero de 2008.

### Objetivo Principal

La Comisión Estatal de Mejora Regulatoria es un Organismo Público Descentralizado, con personalidad jurídica y patrimonio propio; con domicilio legal en la Ciudad de Cuernavaca, Morelos, teniendo por objeto esencial promover, coordinar y supervisar todas las acciones tendientes al desarrollo de la Mejora Regulatoria en el estado de Morelos.

### Atribuciones del Organismo

- I. Desempeñar las funciones de coordinación, supervisión y ejecución que establece esta Ley, promoviendo la mejora regulatoria y competitividad en el Estado;
- II. Con base en la Estrategia Nacional, proponer al Consejo Estatal para su aprobación la Estrategia Estatal; así como desarrollar, monitorear, evaluar y dar publicidad a la misma;
- III. Proponer al Consejo Estatal la emisión de directrices, instrumentos, lineamientos, mecanismos y buenas prácticas para el cumplimiento del objeto de esta Ley;
- IV. Proponer al Consejo Estatal las metodologías para la organización y sistematización de la información administrativa y estadística, así como los







**MORELOS**  
2018 - 2024



**MORELOS**  
ANFITRIÓN DEL MUNDO  
Gobierno del Estado  
2018-2024

indicadores que deberán adoptar los Sujetos Obligados en materia de mejora regulatoria;

IV. Administrar el Catálogo Estatal;

V. Brindar la asesoría técnica y capacitación en materia de mejora regulatoria que requieran los Sujetos Obligados de la Administración Pública Estatal;

VI. Revisar el marco regulatorio estatal, diagnosticar su aplicación y, en su caso, brindar asesoría a las autoridades competentes para mejorar la Regulación en actividades o sectores económicos específicos, así como comunicar a la Comisión Nacional las áreas de oportunidad que se detecten para mejorar las regulaciones del ámbito general y nacional;

VIII. Proponer a los Sujetos Obligados acciones, medidas o programas que permitan impactar favorablemente en el mejoramiento del marco regulatorio estatal y que incidan en el desarrollo y crecimiento económico del Estado, y coadyuvar en su promoción e implementación, lo anterior siguiendo los lineamientos planteados por la Comisión Nacional de Mejora Regulatoria (CONAMER);

IX. Dictaminar las Propuestas Regulatorias y su Análisis de Impacto Regulatorio que se reciban de los Sujetos Obligados de la Administración Pública Estatal y, en su caso, de la Administración Pública Municipal, conforme los convenios correspondientes, lo anterior de acuerdo con el Manual de Análisis de Impacto Regulatorio que la CEMER emita, de acuerdo con los lineamientos del Consejo Nacional;

X. Elaborar y presentar al Congreso del Estado un informe anual sobre los resultados, avances y retos de la política estatal de mejora regulatoria;

XI. Elaborar y promover programas académicos directamente o en colaboración con otras instituciones para la formación de capacidades en materia de mejora regulatoria;

XII. Crear, desarrollar, proponer y promover programas específicos de simplificación y mejora regulatoria en el ámbito estatal y, en su caso, seguir los planteados por la CONAMER destinados a los Sujetos Obligados;



COMISIÓN ESTATAL  
DE MEJORA  
REGULATORIA



**MORELOS**  
2018 - 2024



**MORELOS**  
ANFITRIÓN DEL MUNDO  
Gobierno del Estado  
2018-2024

XIII. Procurar que las acciones y Programas de Mejora Regulatoria de los Sujetos Obligados se rijan por los mismos estándares de operación;

XIV. Vigilar el funcionamiento de la Protesta Ciudadana e informar al órgano interno de control que corresponda, en los casos en que proceda;

XV. Celebrar convenios en materia de mejora regulatoria con la CONAMER, con sus homólogos de las demás Entidades Federativas, con las Secretarías, Dependencias y Entidades de la Administración Pública Estatal, sus Órganos Desconcentrados, con Organismos Constitucionales Autónomos, con los Municipios del Estado, los Poderes Legislativo y Judicial Estatales, asociaciones y organizaciones civiles, sociales, empresariales y académicas, Organismos Nacionales e Internacionales a efecto de cumplir con el objeto de la presente Ley;

XVI. Promover la evaluación de Regulaciones vigentes a través del Análisis de Impacto Regulatorio ex post, tomando en consideración los lineamientos establecidos por la CONAMER;

XVII. Integrar, administrar y actualizar el Registro Estatal de Trámites y Servicios;

XVIII. Proponer, coordinar, publicar, monitorear, opinar y evaluar los Programas de Mejora Regulatoria de los Sujetos Obligados de la Administración Pública Estatal, así como emitir los lineamientos para su operación mismos que serán vinculantes para la Administración Pública Estatal;

XIX. Establecer acuerdos y convenios de colaboración, concertación y coordinación que contribuyan al cumplimiento de sus objetivos;

XX. Calcular el costo económico de los Trámites y Servicios con la información proporcionada por los Sujetos Obligados de la Administración Pública Estatal, en su caso, con la asesoría técnica de la CONAMER;

XXI. Participar en foros, conferencias, coloquios, diplomados, seminarios, talleres, reuniones, eventos, convenciones y congresos que se lleven a cabo con autoridades estatales, nacionales y extranjeras, así como con Organismos



COMISIÓN ESTATAL  
DE MEJORA  
REGULATORIA



**MORELOS**  
2018 - 2024



**MORELOS**  
ANFITRIÓN DEL MUNDO  
Gobierno del Estado  
2018-2024

y Organizaciones Nacionales e Internacionales, en el ámbito de su competencia y de conformidad con lo establecido en esta Ley;

XXII. Promover el estudio, la divulgación y la aplicación de la política pública de mejora regulatoria;

XXIII. Promover la integración de la información del Catálogo Estatal y los Catálogos Municipales al Catálogo Nacional;

XXIV. Supervisar que los Sujetos Obligados de la Administración Pública Estatal tengan actualizada la parte que les corresponde del Catálogo Estatal, así como mantener actualizado el segmento de las Regulaciones Estatales, y

XXV. Las demás facultades que establezcan esta Ley, el Reglamento y otras disposiciones jurídicas aplicables.



COMISIÓN ESTATAL  
**DE MEJORA  
REGULATORIA**



**MORELOS**  
2018 - 2024



**MORELOS**  
ANFITRIÓN DEL MUNDO  
Gobierno del Estado  
2018-2024

## Misión y Visión

### MISIÓN

Con la suma de todos impulsar cambios para construir y actualizar un marco regulatorio transparente y eficiente, que propicie la simplificación de los actos, procedimientos, trámites y servicios de la administración pública, empleando medidas de modernización, automatización, simplificación y desregulación jurídica y administrativa para generar estímulos sólidos y efectivos para atraer la inversión y elevar los niveles de competitividad del Estado de Morelos.

### VISIÓN

Ser un Organismo de vanguardia que impulse la gobernanza regulatoria como instrumento para estimular el crecimiento en materia de competitividad regido por los principios de simplificación, agilidad, economía, eficiencia, legalidad y transparencia para facilitar a los sectores productivos la inversión y emprendimiento y a la sociedad en general garantizar que los beneficios de las regulaciones sean superiores a sus costos de cumplimiento.



COMISIÓN ESTATAL  
**DE MEJORA  
REGULATORIA**





# Información Contable

CUENTA PÚBLICA  
COMISIÓN ESTATAL DE MEJORA REGULATORIA  
ENERO - DICIEMBRE

2022





Concepto	2022	2021	Concepto	2022	2021
<b>INGRESOS Y OTROS BENEFICIOS</b>			<b>GASTOS Y OTRAS PÉRDIDAS</b>		
<i>Ingresos de la Gestión</i>			<i>Gastos de Funcionamiento</i>		
Impuestos	-	-	Servicios Personales	3,715,171	3,540,836
Cuotas y Aportaciones de Seguridad Social	-	-	Materiales y Suministros	3,248,444	3,212,722
Contribuciones de Mejoras	-	-	Servicios Generales	171,873	118,425
Derechos	-	-		294,854	209,689
Productos	-	-	<i>Transferencias, Asignaciones, Subsidios y Otras Ayudas</i>	443,164	443,163
Aprovechamientos	-	-	Transferencias Internas y Asignaciones al Sector Público	-	-
Ingresos por Venta de Bienes y Prestación de Servicios	-	-	Transferencias al Resto del Sector Público	-	-
			Subsidios y Subvenciones	-	-
<i>Participaciones, Aportaciones, Convenios, Incentivos Derivados de la Colaboración Fiscal, Fondos Distintos de Aportaciones, Transferencias, Asignaciones, Subsidios y Subvenciones, y Pensiones y Jubilaciones</i>	4,158,783	4,004,000	Ayudas Sociales	-	-
Participaciones, Aportaciones, Convenios, Incentivos Derivados de la Colaboración Fiscal y Fondos Distintos de Aportaciones	-	-	Pensiones y Jubilaciones	443,164	443,163
Transferencias, Asignaciones, Subsidios y Subvenciones, y Pensiones y Jubilaciones	4,158,783	4,004,000	Transferencias a Fideicomisos, Mandatos y Contratos Análogos	-	-
			Transferencias a la Seguridad Social	-	-
<b>Otros Ingresos y Beneficios</b>	1	-	Donativos	-	-
Ingresos Financieros	-	-	Transferencias al Exterior	-	-
Incremento por Variación de Inventarios	-	-	<i>Participaciones y Aportaciones</i>	-	-
Disminución del Exceso de Estimaciones por Pérdida o Deterioro u Obsolescencia	-	-	Participaciones	-	-
Disminución del Exceso de Provisiones	-	-	Aportaciones	-	-
Otros Ingresos y Beneficios Varios	1	-	Convenios	-	-
			<i>Intereses, Comisiones y Otros Gastos de la Deuda Pública</i>	-	-
<b>Total de Ingresos y Otros Beneficios</b>	4,158,784	4,004,000	Intereses de la Deuda Pública	-	-
			Comisiones de la Deuda Pública	-	-
			Gastos de la Deuda Pública	-	-
			Costo por Coberturas	-	-
			Apoyos Financieros	-	-
			<i>Otros Gastos y Pérdidas Extraordinarias</i>	152,258	133,878
			Estimaciones, Depreciaciones, Deterioros, Obsolescencia y Amortizaciones	152,257	133,878
			Provisiones	-	-
			Disminución de Inventarios	-	-
			Aumento por Insuficiencia de Estimaciones por Pérdida o Deterioro u Obsolescencia	-	-
			Aumento por Insuficiencia de Provisiones	-	-
			Otros Gastos	1	-
			<i>Inversión Pública</i>	-	-
			Inversión Pública no Capitalizable	-	-
			<b>Total de Gastos y Otras Pérdidas</b>	4,310,593	4,117,877
			<b>Resultados del Ejercicio (Ahorro/Desahorro)</b>	(151,809)	(113,877)

Bajo protesta de decir verdad declaramos que los Estados Financieros y sus notas, son razonablemente correctos y son responsabilidad del emisor.



CONCEPTO	Año		CONCEPTO	Año	
	2022	2021		2022	2021
<b>ACTIVO</b>			<b>PASIVO</b>		
<b>Activo Circulante</b>			<b>Activo Circulante</b>		
Efectivo y Equivalentes	363,802	300,339	Cuentas por Pagar a Corto Plazo	357,243	293,335
Derechos a Recibir Efectivo o Equivalentes	1,006	6,321	Documentos por Pagar a Corto Plazo	-	-
Derechos a Recibir Bienes o Servicios	-	-	Porción a Corto Plazo de la Deuda Pública a Largo Plazo	-	-
Inventarios	-	-	Títulos y Valores a Corto Plazo	-	-
Almacenes	-	-	Pasivos Diferidos a Corto Plazo	-	-
Estimación por Pérdida o Deterioro de Activos Circulantes	-	-	Fondos y Bienes de Terceros en Garantía y/o Administración a Corto Plazo	-	-
Otros Activos Circulantes	-	-	Provisiones a Corto Plazo	-	-
<b>Total de Activos Circulantes</b>	<b>364,808</b>	<b>306,660</b>	<b>Total de Pasivos Circulantes</b>	<b>357,243</b>	<b>293,335</b>
<b>Activo No Circulante</b>			<b>Activo No Circulante</b>		
Inversiones Financieras a Largo Plazo	-	-	Cuentas por Pagar a Largo Plazo	-	-
Derechos a Recibir Efectivo o Equivalentes a Largo Plazo	-	-	Documentos por Pagar a Largo Plazo	-	-
Bienes inmuebles, Infraestructura y Construcciones en Proceso	-	-	Deuda Pública a Largo Plazo	-	-
Bienes Muebles	977,879	1,078,062	Pasivos Diferidos a Largo Plazo	-	-
Activos Intangibles	5,120,339	5,120,339	Fondos y Bienes de Terceros en Garantía y/o en Administración a Largo Plazo	-	-
Depreciación, Deterioro y Amortización Acumulada de Bienes	(1,650,104)	(1,497,847)	Provisiones a Largo Plazo	-	-
Activos Diferidos	-	-	<b>Total de Pasivos No Circulantes</b>	<b>-</b>	<b>-</b>
Estimación por Pérdida o Deterioro de Activos no Circulantes	-	-	<b>Total del Pasivo</b>	<b>357,243</b>	<b>293,335</b>
Otros Activos no Circulantes	-	646,525	<b>HACIENDA PÚBLICA / PATRIMONIO</b>		
<b>Total de Activos No Circulantes</b>	<b>4,448,114</b>	<b>5,347,079</b>	<b>Hacienda Pública / Patrimonio Contribuido</b>	<b>492,621</b>	<b>492,621</b>
<b>Total del Activo</b>	<b>4,812,922</b>	<b>5,653,739</b>	Aportaciones	492,621	492,621
			Donaciones de Capital	-	-
			Actualización de la Hacienda Pública / Patrimonio	-	-
			<b>Hacienda Pública / Patrimonio Generado</b>	<b>3,963,058</b>	<b>4,867,783</b>
			Resultados del Ejercicio (Ahorro / Desahorro)	(151,809)	(113,877)
			Resultados de Ejercicios Anteriores	4,861,575	4,981,660
			Revalúos	(746,708)	-
			Reservas	-	-
			Rectificaciones de Resultados de Ejercicios Anteriores	-	-
			<b>Exceso o Insuficiencia en la Actualización de la Hacienda Pública / Patrimonio</b>	<b>-</b>	<b>-</b>
			Resultado por Posición Monetaria	-	-
			Resultado por Tenencia de Activos no Monetarios	-	-
			<b>Total Hacienda Pública / Patrimonio</b>	<b>4,455,679</b>	<b>5,360,404</b>
			<b>Total del Pasivo y Hacienda Pública / Patrimonio</b>	<b>4,812,922</b>	<b>5,653,739</b>

Bajo protesta de decir verdad declaramos que los Estados Financieros y sus notas, son razonablemente correctos y son responsabilidad del emisor.

CONCEPTO	31 de diciembre 2022	31 de diciembre 2021	CONCEPTO	31 de diciembre 2022	31 de diciembre 2021
<b>ACTIVO</b>			<b>PASIVO</b>		
<b>Activo Circulante</b>			<b>Activo Circulante</b>		
Efectivo	363,802	300,339	Cuentas por Pagar a Corto Plazo	357,243	293,335
Bancos/Tesorería	363,802	300,339	Servicios Personales por Pagar a Corto Plazo	173,805	162,826
Bancos/Dependencias y Otros	-	-	Proveedores por Pagar a Corto Plazo	79,889	13,575
Inversiones Temporales (Hasta 3 meses)	-	-	Contratistas por Obras Públicas por Pagar a Corto Plazo	-	-
Fondos con Afectación Específica	-	-	Participaciones y Aportaciones por Pagar a Corto Plazo	-	-
Depósitos de Fondos de Terceros en Garantía y/o Admón.	-	-	Transferencias Otorgadas por Pagar a Corto Plazo	29,233	29,233
Otros Efectivos y Equivalentes	-	-	Int., Comisiones y Otros Gastos de la Deuda Púb. por Pagar a Corto Plazo	-	-
Derechos a Recibir Efectivo o Equivalentes	1,006	6,321	Retenciones y Contribuciones por Pagar a Corto Plazo	58,627	57,978
Inversiones Financieras de Corto Plazo	-	-	Devoluciones de la Ley de Ingresos por Pagar a Corto Plazo	-	-
Cuentas por Cobrar a Corto Plazo	-	6,271	Otras Cuentas por Pagar a Corto Plazo	15,689	29,723
Deudores Diversos por Cobrar a Corto Plazo	-	-	Documentos por Pagar a Corto Plazo	-	-
Ingresos por Recuperar a Corto Plazo	956	-	Documentos Comerciales por Pagar a Corto Plazo	-	-
Deudores por Anticipos de la Tesorería a Corto Plazo	-	-	Documentos con Contratistas por Obras Púb. por Pagar a Corto Plazo	-	-
Préstamos Otorgados a Corto Plazo	-	-	Otros Documentos por Pagar a Corto Plazo	-	-
Otros Derechos a Recibir Efectivo o Equiv. a Corto Plazo	50	50	Porción a Corto Plazo de la Deuda Pública a Largo Plazo	-	-
Derechos a Recibir Bienes o Servicios	-	-	Porción a Corto Plazo de la Deuda Pública	-	-
Ant. a Proveedores por Adq. de Bienes y Prest. de Serv. a Corto Plazo	-	-	Porción a Corto Plazo de Arrendamiento Financiero	-	-
Ant. a Proveedores por Adq. de Bienes Inn. y Muebles a Corto Plazo	-	-	Títulos y Valores a Corto Plazo	-	-
Ant. a Proveedores por Adq. de Bienes Intangibles a Corto Plazo	-	-	Pasivos Diferidos a Corto Plazo	-	-
Anticipo a Contratistas por Obras Públicas a Corto Plazo	-	-	Ingresos Cobrados por Adelantado a Corto Plazo	-	-
Otros Derechos a Recibir Bienes o Servicios a Corto Plazo	-	-	Intereses Cobrados por Adelantado a Corto Plazo	-	-
Inventarios	-	-	Otros Pasivos Diferidos a Corto Plazo	-	-
Inventario de Mercancías para Venta	-	-	Fondos y Bienes de Terceros en Garantía y/o Admón. a C. P.	-	-
Inventario de Mercancías Terminadas	-	-	Fondos en Garantía a Corto Plazo	-	-
Inventario de Mercancías en Proceso de Elaboración	-	-	Fondos en Administración a Corto Plazo	-	-
Inventario de Materias Primas, Mat. y Suministros para Producción	-	-	Fondos Contingentes a Corto Plazo	-	-
Bienes en Tránsito	-	-	Fondos de Fideicomisos, Mandatos y Contratos Análogos a Corto Plazo	-	-
Almacenes	-	-	Otros Fondos de Terceros en Garantía y/o Administración a Corto Plazo	-	-
Estimación por Pérdida o Deterioro de Activos Circulantes	-	-	Valores y Bienes en Garantía a Corto Plazo	-	-
Est. para Ctas. Incobrables por Derechos a Recibir Efectivo o Equiv.	-	-	Provisiones a Corto Plazo	-	-
Estimación por Deterioro de Inventarios	-	-	Provisión para Demandas y Juicios a Corto Plazo	-	-
Otros Activos Circulantes	-	-	Provisión para Contingencias a Corto Plazo	-	-
Valores en Garantía	-	-	Otras Provisiones a Corto Plazo	-	-
Bienes en Garantía (excluye depósitos de fondos)	-	-	Otros Pasivos a Corto Plazo	-	-
Bienes Deriv. de Embargos, Decom., Aseguramientos y Dación en Pago	-	-	Ingresos por Clasificar	-	-
Adquisición con Fondos de Terceros	-	-	Recaudación por Participar	-	-
			Otros Pasivos Circulantes	-	-
<b>Total de Activos Circulantes</b>	<b>364,808</b>	<b>306,660</b>	<b>Total de Pasivos Circulantes</b>	<b>357,243</b>	<b>293,335</b>

CONCEPTO	31 de diciembre 2022	31 de diciembre 2021	31 de diciembre 2022	31 de diciembre 2021
<b>Activo No Circulante</b>				
Inversiones Financieras a Largo Plazo	-	-	-	-
Derechos a Recibir Efectivo o Equivalentes a Largo Plazo	-	-	-	-
Bienes Inmuebles, Infraestructura y Const. en Proceso	-	-	-	-
Bienes Muebles	977,879	1,078,062	-	-
Activos Intangibles	5,120,339	5,120,339	-	-
Depreciación, Deterioro y Amortización Acumulada de Bienes	(1,650,104)	(1,497,847)	-	-
Activos Diferidos	-	-	-	-
Estimación por Pérdida o Deterioro de Activos no Circulantes	-	-	-	-
Otros Activos no Circulantes	-	646,525	357,243	293,335
<b>Total de Activos No Circulantes</b>	<b>4,448,114</b>	<b>5,347,079</b>		
<b>Total del Activo</b>	<b>4,812,922</b>	<b>5,653,739</b>		
<b>HACIENDA PÚBLICA / PATRIMONIO</b>				
Hacienda Pública / Patrimonio Contribuido	492,621	492,621	492,621	492,621
Aportaciones	492,621	492,621	-	-
Donaciones de Capital	-	-	-	-
Actualización de la Hacienda Pública / Patrimonio	-	-	-	-
Hacienda Pública / Patrimonio Generado	3,963,058	4,867,783	3,963,058	4,867,783
Resultados del Ejercicio (Ahorro / Desahorro)	(151,809)	(113,877)	(151,809)	(113,877)
Resultados de Ejercicios Anteriores	4,861,575	4,981,660	4,861,575	4,981,660
Revalúos	(746,708)	-	(746,708)	-
Reservas	-	-	-	-
Rectificaciones de Resultados de Ejercicios Anteriores	-	-	-	-
<b>Exceso o Insuficiencia en la Actualización de la Hacienda Pública / Patrimonio</b>				
Resultado por Posición Monetaria	-	-	-	-
Resultado por Tenencia de Activos no Monetarios	-	-	-	-
<b>Total Hacienda Pública / Patrimonio</b>	<b>4,455,679</b>	<b>5,360,404</b>	<b>4,455,679</b>	<b>5,360,404</b>
<b>Total del Pasivo y Hacienda Pública / Patrimonio</b>	<b>4,812,922</b>	<b>5,653,739</b>	<b>4,812,922</b>	<b>5,653,739</b>

Bajo protesta de decir verdad declaramos que los Estados Financieros y sus notas, son razonablemente correctos y son responsabilidad del emisor.

Concepto	Origen	Aplicación	Concepto	Origen	Aplicación
<b>ACTIVO</b>	<b>904,280</b>	<b>63,463</b>	<b>PASIVO</b>	<b>63,908</b>	<b>63,908</b>
<i>Activo Circulante</i>	5,315	63,463	<i>Pasivo Circulante</i>	63,908	63,908
Efectivo y Equivalentes	-	63,463	Cuentas por Pagar a Corto Plazo	63,908	-
Derechos a Recibir Efectivo o Equivalentes	5,315	-	Documentos por Pagar a Corto Plazo	-	-
Derechos a Recibir Bienes o Servicios	-	-	Porción a Corto Plazo de la Deuda Pública a Largo Plazo	-	-
Inventarios	-	-	Títulos y Valores a Corto Plazo	-	-
Almacenes	-	-	Pasivos Diferidos a Corto Plazo	-	-
Estimación por Pérdida o Deterioro de Activos Circulantes	-	-	Fdos. y Bienes de Terceros en Garantía y/o Admón. a C. P.	-	-
Otros Activos Circulantes	-	-	Provisiones a Corto Plazo	-	-
			Otros Pasivos a Corto Plazo	-	-
<i>Activo No Circulante</i>	<b>898,965</b>	-	<i>Pasivo No Circulante</i>	-	-
Inversiones Financieras a Largo Plazo	-	-			
Derechos a Recibir Efectivo o Equivalentes a Largo Plazo	-	-	Cuentas por Pagar a Largo Plazo	-	-
Bienes Inmuebles, Infraestructura y Constr. en Proceso	-	-	Documentos por Pagar a Largo Plazo	-	-
Bienes Muebles	100,183	-	Deuda Pública a Largo Plazo	-	-
Activos Intangibles	-	-	Pasivos Diferidos a Largo Plazo	-	-
Depreciación, Deterioro y Amort. Acumulada de Bienes	152,257	-	Fdos. y Bienes de Terceros en Garantía y/o Admón. a L. P.	-	-
Activos Diferidos	-	-	Provisiones a Largo Plazo	-	-
Est. por Pérdida o Deterioro de Activos no Circulantes	-	-			
Otros Activos no Circulantes	646,525	-	<b>HACIENDA PÚBLICA / PATRIMONIO</b>	<b>904,725</b>	<b>904,725</b>
			<i>Hacienda Pública / Patrimonio Contribuido</i>	-	-
			Aportaciones	-	-
			Donaciones de Capital	-	-
			Actualización de la Hacienda Pública / Patrimonio	-	-
			<i>Hacienda Pública / Patrimonio Generado</i>	<b>904,725</b>	<b>904,725</b>
			Resultados del Ejercicio (Ahorro / Desahorro)	-	37,932
			Resultados de Ejercicios Anteriores	-	120,085
			Revalúos	-	746,708
			Reservas	-	-
			Rectificaciones de Resultados de Ejercicios Anteriores	-	-
			<i>Exceso o Insuficiencia en la Actualización de la Hacienda Pública / Patrimonio</i>	-	-
			Resultado por Posición Monetaria	-	-
			Resultado por Tenencia de Activos no Monetarios	-	-

Bajo protesta de decir verdad declaramos que los Estados Financieros y sus notas, son razonablemente correctos y son responsabilidad del emisor.



Concepto	Saldo Inicial 1	Cargos del Periodo 2	Abonos del Periodo 3	Saldo Final 4 = (1 + 2 - 3)	Variación del Periodo (4 - 1)
<b>ACTIVO</b>	<b>5,653,739</b>	<b>7,912,148</b>	<b>8,752,965</b>	<b>4,812,922</b>	<b>(840,817)</b>
<i>Activo Circulante</i>	<i>306,660</i>	<i>7,912,148</i>	<i>7,854,000</i>	<i>364,808</i>	<i>58,148</i>
Efectivo y Equivalentes	300,339	3,687,665	3,624,202	363,802	63,463
Derechos a Recibir Efectivo o Equivalentes	6,321	4,224,483	4,229,798	1,006	(5,315)
Derechos a Recibir Bienes o Servicios	-	-	-	-	-
Inventarios	-	-	-	-	-
Almacenes	-	-	-	-	-
Estimación por Pérdida o Deterioro de Activos Circulantes	-	-	-	-	-
Otros Activos Circulantes	-	-	-	-	-
<b>Activo No Circulante</b>	<b>5,347,079</b>	<b>-</b>	<b>898,965</b>	<b>4,448,114</b>	<b>(898,965)</b>
Inversiones Financieras a Largo Plazo	-	-	-	-	-
Derechos a Recibir Efectivo o Equivalentes a Largo Plazo	-	-	-	-	-
Bienes Inmuebles, Infraestructura y Constr. en Proceso	-	-	-	-	-
Bienes Muebles	1,078,062	-	100,183	977,879	(100,183)
Activos Intangibles	5,120,339	-	-	5,120,339	-
Depreciación, Deterioro y Amort. Acumulada de Bienes	(1,497,847)	-	152,257	(1,650,104)	(152,257)
Activos Diferidos	-	-	-	-	-
Est. por Pérdida o Deterioro de Activos no Circulantes	-	-	-	-	-
Otros Activos no Circulantes	646,525	-	646,525	-	(646,525)

Bajo protesta de decir verdad declaramos que los Estados Financieros y sus notas, son razonablemente correctos y son responsabilidad del emisor.



Comisión Estatal de Mejora Regulatoria  
Estado Analítico de la Deuda y Otros Pasivos  
Del 1 de enero al 31 de diciembre de 2022  
(Cifras en Pesos)



Denominación de las Deudas	Moneda de Contratación	Institución o País Acreedor	Saldo Inicial del Periodo	Saldo Final del Periodo
<b>DEUDA PÚBLICA</b>				
<b>Corto Plazo</b>				
<b>Deuda Interna</b>	Pesos		-	-
Instituciones de Crédito			-	-
Títulos y Valores			-	-
Arrendamientos Financieros			-	-
<b>Deuda Externa</b>	Pesos		-	-
Organismos Financieros Internacionales			-	-
Deuda Bilateral			-	-
Títulos y Valores			-	-
Arrendamientos Financieros			-	-
<i>Subtotal a Corto Plazo</i>			-	-
<b>Largo Plazo</b>				
<b>Deuda Interna</b>	Pesos		-	-
Instituciones de Crédito			-	-
Títulos y Valores			-	-
Arrendamientos Financieros			-	-
<b>Deuda Externa</b>	Pesos		-	-
Organismos Financieros Internacionales			-	-
Deuda Bilateral			-	-
Títulos y Valores			-	-
Arrendamientos Financieros			-	-
<i>Subtotal a Largo Plazo</i>			-	-
<b>Otros Pasivos</b>			293,335	357,243
<b>Total Deuda y Otros Pasivos</b>			293,335	357,243

Bajo protesta de decir verdad declaramos que los Estados Financieros y sus notas, son razonablemente correctos y son responsabilidad del emisor.



Comisión Estatal de Mejora Regulatoria  
Informe Analítico de la Deuda Pública y Otros Pasivos - LDF  
Del 1 de enero al 31 de diciembre de 2022  
(Cifras en Pesos)



Denominación de la Deuda Pública y Otros Pasivos	Saldo al 31 de Diciembre de 2021	Disposiciones del Periodo	Amortizaciones del Periodo	Revaluaciones, Reclasificaciones y Otros Ajustes	Saldo Final del Periodo	Pago de Intereses del Periodo	Pago de Comisiones y demás costos asociados durante el Periodo
<b>Deuda Pública</b>	-	-	-	-	-	-	-
<b>Corto Plazo</b>	-	-	-	-	-	-	-
Instituciones de Crédito	-	-	-	-	-	-	-
Títulos y Valores	-	-	-	-	-	-	-
Arrendamientos Financieros	-	-	-	-	-	-	-
<b>Largo Plazo</b>	-	-	-	-	-	-	-
Instituciones de Crédito	-	-	-	-	-	-	-
Títulos y Valores	-	-	-	-	-	-	-
Arrendamientos Financieros	-	-	-	-	-	-	-
<b>Otros Pasivos</b>	293,335	-	-	-	357,243	-	-
<b>Total de la Deuda Pública y Otros Pasivos</b>	293,335	-	-	-	357,243	-	-
<b>Deuda Contingente<sup>1</sup> (Informativo)</b>							
Deuda Contingente 1	-	-	-	-	-	-	-
Deuda Contingente 2	-	-	-	-	-	-	-
Deuda Contingente xx	-	-	-	-	-	-	-
<b>Valor de Instrumentos Bono Cupón Cero<sup>2</sup></b>							
Instrumento Bono Cupón Cero 1	-	-	-	-	-	-	-
Instrumento Bono Cupón Cero 2	-	-	-	-	-	-	-
Instrumento Bono Cupón Cero 3	-	-	-	-	-	-	-

1 Se refiere a cualquier Financiamiento sin fuente o garantía de pago definida, que sea asumida de manera solidaria o subsidiaria por las Entidades Federativas con sus Municipios, organismos descentralizados y empresas de participación estatal mayoritaria y fideicomisos, locales o municipales, y por los Municipios con sus respectivos organismos descentralizados y empresas de participación municipal mayoritaria.

2 Se refiere al valor del Bono Cupón Cero que respalda el pago de los créditos asociados al mismo (Activo).

Obligaciones a Corto Plazo	Monto Contratado	Plazo Pactado	Tasa de Interés	Comisiones y Costos Relacionados	Tasa Efectiva
<b>Obligaciones a Corto Plazo (Informativo)</b>					
Crédito 1	-	-	-	-	-
Crédito 2	-	-	-	-	-
Crédito xx	-	-	-	-	-

Bajo protesta de decir verdad declaramos que los Estados Financieros y sus notas, son razonablemente correctos y son responsabilidad del emisor.



Denominación de las Obligaciones Diferentes de Financiamiento	Fecha del Contrato	Fecha de inicio de operación del proyecto	Fecha de vencimiento	Monto de la inversión pactado	Plazo pactado	Monto promedio mensual del pago de la contraprestación	Monto promedio mensual del pago correspondiente al pago de inversión	Monto pagado de la inversión al 31 de diciembre de 2022	Monto pagado de la inversión actualizado al 31 de diciembre de 2022	Saldo pendiente por pagar de la inversión al 31 de diciembre de 2022
<b>Asociaciones Público Privadas (APP - s)</b>				-				-	-	-
APP 1				-				-	-	-
APP 2				-				-	-	-
APP 3				-				-	-	-
APP xx				-				-	-	-
<b>Otros Instrumentos</b>								-	-	-
Otro Instrumento 1				-				-	-	-
Otro Instrumento 2				-				-	-	-
Otro Instrumento 3				-				-	-	-
Otro Instrumento xx				-				-	-	-
<b>Total de Obligaciones Diferentes de Financiamiento</b>				-				-	-	-

NO APLICA

Bajo protesta de decir verdad declaramos que los Estados Financieros y sus notas, son razonablemente correctos y son responsabilidad del emisor.





Concepto	Hacienda Pública/ Patrimonio Contribuido	Hacienda Pública/ Patrimonio Generado de Ejercicios Anteriores	Hacienda Pública/ Patrimonio Generado del Ejercicio	Exceso o Insuficiencia en la Actualización de la Hacienda Pública / Patrimonio	TOTAL
<b>Hacienda Pública / Patrimonio Contribuido Neto de 2021</b>	<b>492,621</b>	-	-	-	<b>492,621</b>
Aportaciones	492,621	-	-	-	492,621
Donaciones de Capital	-	-	-	-	-
Actualización de la Hacienda Pública / Patrimonio	-	-	-	-	-
<b>Hacienda Pública / Patrimonio Generado Neto de 2021</b>	-	<b>4,981,660</b>	<b>(113,877)</b>	-	<b>4,867,783</b>
Resultados del Ejercicio (Ahorro / Desahorro)	-	4,981,660	(113,877)	-	(113,877)
Resultados de Ejercicios Anteriores	-	-	-	-	4,981,660
Revalúos	-	-	-	-	-
Reservas	-	-	-	-	-
Rectificaciones de Resultados de Ejercicios Anteriores	-	-	-	-	-
<b>Exceso o Insuficiencia en la Actualización de la Hacienda Pública / Patrimonio Neto de 2021</b>	-	-	-	-	-
Resultado por Posición Monetaria	-	-	-	-	-
Resultado por Tenencia de Activos no Monetarios	-	-	-	-	-
<b>Hacienda Pública / Patrimonio Neto Final de 2021</b>	<b>492,621</b>	<b>4,981,660</b>	<b>(113,877)</b>	-	<b>5,360,404</b>
<b>Cambios en la Hacienda Pública / Patrimonio Contribuido Neto de 2022</b>	-	-	-	-	-
Aportaciones	-	-	-	-	-
Donaciones de Capital	-	-	-	-	-
Actualización de la Hacienda Pública / Patrimonio	-	-	-	-	-
<b>Variaciones de la Hacienda Pública / Patrimonio Generado Neto de 2022</b>	-	<b>(120,085)</b>	<b>(784,640)</b>	-	<b>(904,725)</b>
Resultados del Ejercicio (Ahorro / Desahorro)	-	-	(151,809)	-	(151,809)
Resultados de Ejercicios Anteriores	-	(120,085)	113,877	-	(6,208)
Revalúos	-	-	(746,708)	-	(746,708)
Reservas	-	-	-	-	-
Rectificaciones de Resultados de Ejercicios Anteriores	-	-	-	-	-
<b>Cambios en el Exceso o Insuficiencia en la Actualización de la Hacienda Pública / Patrimonio Neto de 2022</b>	-	-	-	-	-
Resultado por Posición Monetaria	-	-	-	-	-
Resultado por Tenencia de Activos no Monetarios	-	-	-	-	-
<b>Hacienda Pública / Patrimonio Neto Final de 2022</b>	<b>492,621</b>	<b>4,861,575</b>	<b>(898,517)</b>	-	<b>4,455,679</b>

Bajo protesta de decir verdad declaramos que los Estados Financieros y sus notas, son razonablemente correctos y son responsabilidad del emisor.

Concepto	2022		2021	
	2022	2021	2022	2021
<b>Flujos de Efectivo de las Actividades de Operación</b>				
<i>Origen</i>	<b>4,158,784</b>	<b>4,004,000</b>	<b>152,258</b>	<b>133,878</b>
Impuestos	-	-	-	-
Cuotas y Aportaciones de Seguridad Social	-	-	-	-
Contribuciones de Mejoras	-	-	152,258	133,878
Derechos	-	-	-	-
Productos	-	-	(63,014)	(47,938)
Aprovechamientos	-	-	-	-
Ingresos por Venta de Bienes y Prestación de Servicios	-	-	-	-
Participaciones, Aportaciones, Convenios, Incentivos Derivados de la Colaboración Fiscal y Fondos Distintos de Aportaciones	-	-	(63,014)	(47,938)
Transferencias, Asignaciones, Subsidios y Subvenciones, y Pensiones y Jubilaciones	4,158,783	4,004,000	215,272	181,816
Otros Orígenes de Operación	1	-	-	-
<b>Flujos Netos de Efectivo por Actividades de Operación</b>	<b>(151,809)</b>	<b>(113,877)</b>	<b>300,339</b>	<b>232,400</b>
<i>Aplicación</i>	<b>4,310,593</b>	<b>4,117,877</b>	<b>63,463</b>	<b>67,939</b>
Servicios Personales	3,248,444	3,212,722	-	-
Materiales y Suministros	171,873	118,425	-	-
Servicios Generales	294,854	209,689	-	-
Transf. Internas y Asignaciones al Sector Público	-	-	-	-
Transferencias al resto del Sector Público	-	-	-	-
Subsidios y Subvenciones	-	-	-	-
Ayudas Sociales	-	-	-	-
Pensiones y Jubilaciones	443,164	443,163	-	-
Transf. a Fideicomisos, Mandatos y Contratos Análogos	-	-	-	-
Transferencias a la Seguridad Social	-	-	-	-
Donativos	-	-	-	-
Transferencias al Exterior	-	-	-	-
Participaciones	-	-	-	-
Aportaciones	-	-	-	-
Convenios	-	-	-	-
Otras Aplicaciones de Operación	152,258	133,878	63,463	67,939
<b>Flujos Netos de Efectivo por Actividades de Operación</b>	<b>(151,809)</b>	<b>(113,877)</b>	<b>300,339</b>	<b>232,400</b>
<b>Flujos de Efectivo de las Actividades de Inversión</b>				
<i>Origen</i>				
Endeudamiento Neto				
Interno				
Externo				
Otros Orígenes de Financiamiento				
<i>Aplicación</i>				
Servicios de la Deuda				
Interno				
Externo				
Otras Aplicaciones de Financiamiento				
<b>Flujos Netos de Efectivo por Actividades de Financiamiento</b>				
<b>Incremento/Disminución Neta en el Efectivo y Equivalentes al Efectivo</b>			<b>63,463</b>	<b>67,939</b>
<b>Efectivo y Equivalentes al Efectivo al Inicio del Ejercicio</b>			<b>300,339</b>	<b>232,400</b>
<b>Efectivo y Equivalentes al Efectivo al Final del Ejercicio</b>			<b>363,802</b>	<b>300,339</b>

Bajo protesta de decir verdad declaramos que los Estados Financieros y sus notas, son razonablemente correctos y son responsabilidad del emisor.





**MORELOS**  
2018 - 2024



## **INFORME DE PASIVOS CONTINGENTES**

La Comisión Estatal de Mejora Regulatoria al cierre del cuarto trimestre 2022 presenta el Informe sobre Pasivos Contingentes "SIN INFORMACIÓN QUE REVELAR", debido a que no cuenta con obligaciones surgidas o presentes a raíz de sucesos pasados que no se hayan reconocido contablemente debido a que su existencia depende de eventos inciertos o su cuantificación no es posible.

Lo anterior de conformidad con lo señalado en el Documento Técnico emitido por el Consejo Nacional de Armonización Contable (CONAC), "PRINCIPALES REGLAS DE REGISTRO Y VALORACIÓN DEL PATRIMONIO (ELEMENTOS GENERALES)" y "ACUERDO POR EL QUE SE REFORMAN LAS REGLAS ESPECÍFICAS DEL REGISTRO Y VALORACIÓN DEL PATRIMONIO".



COMISIÓN ESTATAL  
DE MEJORA  
REGULATORIA



**MORELOS**  
2018 - 2024



**MORELOS**  
ANFITRIÓN DEL MUNDO  
Gobierno del Estado  
2018-2024

**NOTAS A LOS ESTADOS FINANCIEROS  
DE LA COMISION ESTATAL DE MEJORA REGULATORIA  
DEL 1° DE ENERO AL 31 DE DICIEMBRE 2022**

**1.- NOTAS DE DESGLOSE**

**1.1 EFECTIVO Y EQUIVALENTES DE EFECTIVO**

Al 31 de diciembre, este rubro está integrado de la siguiente forma:

<b>Concepto</b>	<b>2022</b>	<b>2021</b>
Efectivo	0	0
Bancos	363,802	300,339
<b>SUMAS</b>	<b>363,802</b>	<b>300,339</b>

El importe de Bancos está integrado por la cuenta bancaria; Banamex CEMER no. 70152421239 que se utiliza para cubrir todos los gastos de operación del organismo.

**1.2 DERECHO A RECIBIR EFECTIVO O EQUIVALENTES**

El importe de este rubro se integra como sigue:

<b>Concepto</b>	<b>2022</b>	<b>2021</b>
Cuentas por Cobrar a Corto Plazo	0	6,271
Deudores Diversos por Cobrar a corto plazo	956	0
<b>SUMAS</b>	<b>956</b>	<b>6,271</b>

Las Cuentas por Cobrar a Corto Plazo corresponden principalmente a las ministraciones pendientes de depositar por parte de Gobierno del Estado de Morelos a la Comisión Estatal de Mejora Regulatoria.



COMISIÓN ESTATAL  
DE MEJORA  
REGULATORIA



**MORELOS**  
2018 - 2024



**MORELOS**  
ANFITRIÓN DEL MUNDO  
Gobierno del Estado  
2018-2024

### 1.3 ACTIVO NO CIRCULANTE

A la fecha de este informe se encuentran registrados Bienes muebles y Activos intangibles por una cantidad de \$ 6'098,218.00, el listado actualizado se presenta en este informe como un anexo.

Las depreciaciones se calculan utilizando el método de línea recta y aplicando los porcentajes máximos establecidos en la "Guía de Vida Útil Estimada y porcentajes de Depreciación" publicada en el Diario Oficial de la Federación el día 15 de agosto de 2012, y se comienza a depreciar a partir del mes completo siguiente a la fecha de adquisición.

Las amortizaciones se calculan distribuyendo el valor del bien entre la vida probable del mismo y se comienza a amortizar a partir del mes completo siguiente a la fecha de adquisición.

### 1.4 CUENTAS POR PAGAR A CORTO PLAZO

Este rubro se integra como sigue:

	<b>2022</b>	<b>2021</b>
<b>Concepto</b>		
Servicios Personales por Pagar a Corto Plazo	173,805	162,826
Proveedores por Pagar a Corto Plazo	79,889	13,575
Transferencias otorgadas por pagar a corto plazo	29,233	29,233
Retenciones y Contribuciones por Pagar a Corto Plazo	58,627	57,978
Otras Cuentas por Pagar a Corto Plazo	15,689	29,723
<b>SUMAS</b>	<b>257,243</b>	<b>293,335</b>



COMISIÓN ESTATAL  
DE MEJORA  
REGULATORIA



**MORELOS**  
2018 - 2024



**MORELOS**  
ANFITRIÓN DEL MUNDO  
Gobierno del Estado  
2018-2024

Las cuentas por pagar a corto plazo se integran principalmente por el registro de la provisión del pago de las cuotas al IMSS del mes de septiembre 2022, los pasivos por el servicio de fotocopiado, telefonía celular, el pago de combustible, la cuenta de Retenciones y Contribuciones se integra por los impuestos retenidos (I.S.R. por salarios, cuotas obreras al IMSS y el Impuesto sobre Erogaciones al Trabajo Personal) que se enterarán en el siguiente mes o bimestre.

## **1.5 PATRIMONIO CONTRIBUIDO**

Derivado de los cambios en políticas contables como resultado de la aplicación de La Ley General de Contabilidad Gubernamental este rubro ha sufrido modificaciones en su proceso de contabilización específicamente en la cuenta de patrimonio contribuido, donde ya no se acumulan las adquisiciones de activos fijos.

## **2.- NOTAS DE MEMORIA**

### **2.1 COMPROMISOS Y CONTINGENCIAS**

No se cuenta con una reserva para pensiones y jubilaciones, la política, de igual forma es cargar a gastos en el momento que esto ocurra.

## **3.- NOTAS DE GESTIÓN ADMINISTRATIVA**

### **3.1 FECHA DE CREACIÓN**

La Comisión Estatal de Mejora Regulatoria, es un Organismo Público Descentralizado del Gobierno del Estado de Morelos, lo crea la Ley de mejora Regulatoria para el Estado de Morelos, publicada el día 19 de diciembre de 2007 en el periódico oficial no. 4577 y vigente a partir del 1º de enero de 2008.



COMISIÓN ESTATAL  
DE MEJORA  
REGULATORIA



**MORELOS**  
2018 - 2024



**MORELOS**  
ANFITRIÓN DEL MUNDO  
Gobierno del Estado  
2018-2024

### **3.2 OBJETIVO PRINCIPAL**

La Comisión Estatal de Mejora Regulatoria es un Organismo Público Descentralizado, con personalidad jurídica y patrimonio propio; con domicilio legal en la Ciudad de Cuernavaca, Morelos, teniendo por objeto esencial promover, coordinar y supervisar todas las acciones tendientes al desarrollo de la Mejora Regulatoria en el estado de Morelos.

### **3.3 ATRIBUCIONES DEL ORGANISMO**

- I. Desempeñar las funciones de coordinación, supervisión y ejecución que establece esta Ley, promoviendo la mejora regulatoria y competitividad en el Estado;
- II. Con base en la Estrategia Nacional, proponer al Consejo Estatal para su aprobación la Estrategia Estatal; así como desarrollar, monitorear, evaluar y dar publicidad a la misma;
- III. Proponer al Consejo Estatal la emisión de directrices, instrumentos, lineamientos, mecanismos y buenas prácticas para el cumplimiento del objeto de esta Ley;
- IV. Proponer al Consejo Estatal las metodologías para la organización y sistematización de la información administrativa y estadística, así como los indicadores que deberán adoptar los Sujetos Obligados en materia de mejora regulatoria;
- V. Administrar el Catálogo Estatal;
- VI. Brindar la asesoría técnica y capacitación en materia de mejora regulatoria que requieran los Sujetos Obligados de la Administración Pública Estatal;
- VII. Revisar el marco regulatorio estatal, diagnosticar su aplicación y, en su caso, brindar asesoría a las autoridades competentes para mejorar la Regulación en



COMISIÓN ESTATAL  
DE MEJORA  
REGULATORIA





**MORELOS**  
2018 - 2024



**MORELOS**  
ANFITRIÓN DEL MUNDO  
Gobierno del Estado  
2018-2024

actividades o sectores económicos específicos, así como comunicar a la Comisión Nacional las áreas de oportunidad que se detecten para mejorar las regulaciones del ámbito general y nacional;

VIII. Proponer a los Sujetos Obligados acciones, medidas o programas que permitan impactar favorablemente en el mejoramiento del marco regulatorio estatal y que incidan en el desarrollo y crecimiento económico del Estado, y coadyuvar en su promoción e implementación, lo anterior siguiendo los lineamientos planteados por la Comisión Nacional de Mejora Regulatoria (CONAMER);

IX. Dictaminar las Propuestas Regulatorias y su Análisis de Impacto Regulatorio que se reciban de los Sujetos Obligados de la Administración Pública Estatal y, en su caso, de la Administración Pública Municipal, conforme los convenios correspondientes, lo anterior de acuerdo con el Manual de Análisis de Impacto Regulatorio que la CEMER emita, de acuerdo con los lineamientos del Consejo Nacional;

X. Elaborar y presentar al Congreso del Estado un informe anual sobre los resultados, avances y retos de la política estatal de mejora regulatoria;

XI. Elaborar y promover programas académicos directamente o en colaboración con otras instituciones para la formación de capacidades en materia de mejora regulatoria;

XII. Crear, desarrollar, proponer y promover programas específicos de simplificación y mejora regulatoria en el ámbito estatal y, en su caso, seguir los planteados por la CONAMER destinados a los Sujetos Obligados;

XIII. Procurar que las acciones y Programas de Mejora Regulatoria de los Sujetos Obligados se rijan por los mismos estándares de operación;

XIV. Vigilar el funcionamiento de la Protesta Ciudadana e informar al órgano interno de control que corresponda, en los casos en que proceda;

XV. Celebrar convenios en materia de mejora regulatoria con la CONAMER, con sus homólogos de las demás Entidades Federativas, con las Secretarías,



COMISIÓN ESTATAL  
DE MEJORA  
REGULATORIA



**MORELOS**  
2018 - 2024



**MORELOS**  
ANFITRIÓN DEL MUNDO  
Gobierno del Estado  
2018-2024

Dependencias y Entidades de la Administración Pública Estatal, sus Órganos Desconcentrados, con Organismos Constitucionales Autónomos, con los Municipios del Estado, los Poderes Legislativo y Judicial Estatales, asociaciones y organizaciones civiles, sociales, empresariales y académicas, Organismos Nacionales e Internacionales a efecto de cumplir con el objeto de la presente Ley;

XVI. Promover la evaluación de Regulaciones vigentes a través del Análisis de Impacto Regulatorio ex post, tomando en consideración los lineamientos establecidos por la CONAMER;

XVII. Integrar, administrar y actualizar el Registro Estatal de Trámites y Servicios;

XVIII. Proponer, coordinar, publicar, monitorear, opinar y evaluar los Programas de Mejora Regulatoria de los Sujetos Obligados de la Administración Pública Estatal, así como emitir los lineamientos para su operación mismos que serán vinculantes para la Administración Pública Estatal;

XIX. Establecer acuerdos y convenios de colaboración, concertación y coordinación que contribuyan al cumplimiento de sus objetivos;

XX. Calcular el costo económico de los Trámites y Servicios con la información proporcionada por los Sujetos Obligados de la Administración Pública Estatal, en su caso, con la asesoría técnica de la CONAMER;

XXI. Participar en foros, conferencias, coloquios, diplomados, seminarios, talleres, reuniones, eventos, convenciones y congresos que se lleven a cabo con autoridades estatales, nacionales y extranjeras, así como con Organismos y Organizaciones Nacionales e Internacionales, en el ámbito de su competencia y de conformidad con lo establecido en esta Ley;

XXII. Promover el estudio, la divulgación y la aplicación de la política pública de mejora regulatoria;

XXIII. Promover la integración de la información del Catálogo Estatal y los Catálogos Municipales al Catálogo Nacional;



COMISIÓN ESTATAL  
DE MEJORA  
REGULATORIA



**MORELOS**  
2018 - 2024



**MORELOS**  
ANFITRIÓN DEL MUNDO  
Gobierno del Estado  
2018-2024

XXIV. Supervisar que los Sujetos Obligados de la Administración Pública Estatal tengan actualizada la parte que les corresponde del Catálogo Estatal, así como mantener actualizado el segmento de las Regulaciones Estatales, y

XXV. Las demás facultades que establezcan esta Ley, el Reglamento y otras disposiciones jurídicas aplicables.



COMISIÓN ESTATAL  
**DE MEJORA  
REGULATORIA**



### **3.4 MISIÓN Y VISIÓN**

#### **MISIÓN**

Con la suma de todos impulsar cambios para construir y actualizar un marco regulatorio transparente y eficiente, que propicie la simplificación de los actos, procedimientos, trámites y servicios de la administración pública, empleando medidas de modernización, automatización, simplificación y desregulación jurídica y administrativa para generar estímulos sólidos y efectivos para atraer la inversión y elevar los niveles de competitividad del Estado de Morelos.

#### **VISIÓN**

Ser un Organismo de vanguardia que impulse la gobernanza regulatoria como instrumento para estimular el crecimiento en materia de competitividad regido por los principios de simplificación, agilidad, economía, eficiencia, legalidad y transparencia para facilitar a los sectores productivos la inversión y emprendimiento y a la sociedad en general garantizar que los beneficios de las regulaciones sean superiores a sus costos de cumplimiento.



COMISIÓN ESTATAL  
**DE MEJORA  
REGULATORIA**



Comisión Estatal de Mejora Regulatoria  
Conciliación entre los Ingresos Presupuestarios y Contables  
Del 1 de enero al 31 de diciembre de 2022  
(Cifras en Pesos)



<b>1. Total de Ingresos Presupuestarios</b>	<b>4,158,783</b>
<b>2. Más Ingresos Contables No Presupuestarios</b>	<b>1</b>
2.1 Ingresos Financieros	-
2.2 Incremento por Variación de Inventarios	-
2.3 Disminución del Exceso de Estimaciones por Pérdida o Deterioro u Obsolescencia	-
2.4 Disminución del Exceso de Provisiones	-
2.5 Otros Ingresos y Beneficios Varios	-
2.6 Otros Ingresos Contables No Presupuestarios	1
<b>3. Menos Ingresos Presupuestarios No Contables</b>	<b>-</b>
3.1 Aprovechamientos Patrimoniales	-
3.2 Ingresos Derivados de Financiamientos	-
3.3 Otros Ingresos Presupuestarios No Contables	-
<b>4. Total de Ingresos Contables</b>	<b>4,158,784</b>



**Comisión Estatal de Mejora Regulatoria**  
**Conciliación entre los Egresos Presupuestarios y los Gastos Contables**  
**Del 1 de enero al 31 de diciembre de 2022**  
**(Cifras en Pesos)**



<b>1. Total de Egresos Presupuestarios</b>		<b>4,158,335</b>
<b>2. Menos Egresos Presupuestarios No Contables</b>		<b>-</b>
2.1	Materias Primas y Materiales de Producción y Comercialización	-
2.2	Materiales y Suministros	-
2.3	Mobiliario y Equipo de Administración	-
2.4	Mobiliario y Equipo Educativo y Recreativo	-
2.5	Equipo e Instrumental Médico y de Laboratorio	-
2.6	Vehículos y Equipo de Transporte	-
2.7	Equipo de Defensa y Seguridad	-
2.8	Maquinaria, Otros Equipos y Herramientas	-
2.9	Activos Biológicos	-
2.10	Bienes Inmuebles	-
2.11	Activos Intangibles	-
2.12	Obra Pública en Bienes de Dominio Público	-
2.13	Obra Pública en Bienes Propios	-
2.14	Acciones y Participaciones de Capital	-
2.15	Compra de Títulos y Valores	-
2.16	Concesión de Préstamos	-
2.17	Inversiones en Fideicomisos, Mandatos y Otros Análogos	-
2.18	Provisiones para Contingencias y Otras Erogaciones Especiales	-
2.19	Amortización de la Deuda Pública	-
2.20	Adeudos de Ejercicios Fiscales Anteriores (ADEFAS)	-
2.21	Otros Egresos Presupuestarios No Contables	-
<b>3. Más Gastos Contables No Presupuestarios</b>		<b>152,258</b>
3.1	Estimaciones, Depreciaciones, Deterioros, Obsolescencia y Amortizaciones	152,257
3.2	Provisiones	-
3.3	Disminución de Inventarios	-
3.4	Aumento por Insuficiencia de Estimaciones por Pérdida o Deterioro u Obsolescencia	-
3.5	Aumento por Insuficiencia de Provisiones	-
3.6	Otros Gastos	-
3.7	Otros Gastos Contables No Presupuestarios	1
<b>4. Total de Gastos Contables</b>		<b>4,310,593</b>





# Información Presupuestaria

CUENTA PÚBLICA  
COMISIÓN ESTATAL DE MEJORA REGULATORIA  
ENERO - DICIEMBRE

2022







Concepto	Estimado / Aprobado	Devengado	Recaudado / Pagado
<b>A. Ingresos Totales (A = A1 + A2 + A3)</b>	<b>4,004,000</b>	<b>4,158,783</b>	<b>4,158,783</b>
A1. Ingresos de Libre Disposición	4,004,000	4,158,783	4,158,783
A2. Transferencias Federales Etiquetadas	-	-	-
A3. Financiamiento Neto	-	-	-
<b>B. Egresos Presupuestarios (B = B1 + B2)</b>	<b>4,004,000</b>	<b>4,158,335</b>	<b>3,861,709</b>
B1. Gasto No Etiquetado (sin incluir Amortización de la Deuda Pública)	4,004,000	4,158,335	3,861,709
B2. Gasto Etiquetado (sin incluir Amortización de la Deuda Pública)	-	-	-
<b>C. Remanentes del Ejercicio Anterior (C = C1 + C2)</b>	<b>-</b>	<b>-</b>	<b>-</b>
C1. Remanentes de Ingresos de Libre Disposición aplicados en el periodo	-	-	-
C2. Remanentes de Transferencias Federales Etiquetadas aplicados en el periodo	-	-	-
<b>I. Balance Presupuestario (I = A - B + C)</b>	<b>-</b>	<b>448</b>	<b>297,074</b>
<b>II. Balance Presupuestario sin Financiamiento Neto (II = I - A3)</b>	<b>-</b>	<b>448</b>	<b>297,074</b>
<b>III. Balance Presupuestario sin Financiamiento Neto y sin Remanentes del Ejercicio Anterior (III = II - C)</b>	<b>-</b>	<b>448</b>	<b>297,074</b>

Concepto	Aprobado	Devengado	Pagado
<b>E. Intereses, Comisiones y Gastos de la Deuda (E = E1 + E2)</b>	<b>-</b>	<b>-</b>	<b>-</b>
E1. Intereses, Comisiones y Gastos de la Deuda con Gasto No Etiquetado	-	-	-
E2. Intereses, Comisiones y Gastos de la Deuda con Gasto Etiquetado	-	-	-
<b>IV. Balance Primario (IV = III + E)</b>	<b>-</b>	<b>448</b>	<b>297,074</b>

Concepto	Estimado / Aprobado	Devengado	Recaudado / Pagado
<b>F. Financiamiento (F = F1 + F2)</b>	<b>-</b>	<b>-</b>	<b>-</b>
F1. Financiamiento con Fuente de Pago de Ingresos de Libre Disposición	-	-	-
F2. Financiamiento con Fuente de Pago de Transferencias Federales Etiquetadas	-	-	-
<b>G. Amortización de la Deuda (G = G1 + G2)</b>	<b>-</b>	<b>-</b>	<b>-</b>
G1. Amortización de la Deuda Pública con Gasto No Etiquetado	-	-	-
G2. Amortización de la Deuda Pública con Gasto Etiquetado	-	-	-
<b>A3. Financiamiento Neto (A3 = F - G)</b>	<b>-</b>	<b>-</b>	<b>-</b>

Concepto	Estimado / Aprobado	Devengado	Recaudado / Pagado
<b>A1. Ingresos de Libre Disposición</b>	<b>4,004,000</b>	<b>4,158,783</b>	<b>4,158,783</b>
<b>A3.1 Financiamiento Neto con Fuente de Pago de Ingresos de Libre Disposición (A3.1 = F1 - G1)</b>	<b>-</b>	<b>-</b>	<b>-</b>
F1. Financiamiento con Fuente de Pago de Ingresos de Libre Disposición	-	-	-
G1. Amortización de la Deuda Pública con Gasto No Etiquetado	-	-	-
<b>B1. Gasto No Etiquetado (sin incluir Amortización de la Deuda Pública)</b>	<b>4,004,000</b>	<b>4,158,335</b>	<b>3,861,709</b>
<b>C1. Remanentes de Ingresos de Libre Disposición aplicados en el periodo</b>	<b>-</b>	<b>-</b>	<b>-</b>
<b>V. Balance Presupuestario de Recursos Disponibles (V = A1 + A3.1 - B1 + C1)</b>	<b>-</b>	<b>448</b>	<b>297,074</b>
<b>VI. Balance Presupuestario de Recursos Disponibles sin Financiamiento Neto (VI = V - A3.1)</b>	<b>-</b>	<b>448</b>	<b>297,074</b>

Concepto	Estimado / Aprobado	Devengado	Recaudado / Pagado
<b>A2. Transferencias Federales Etiquetadas</b>	<b>-</b>	<b>-</b>	<b>-</b>
<b>A3.2 Financiamiento Neto con Fuente de Pago de Transferencias Federales Etiquetadas (A3.2 = F2 - G2)</b>	<b>-</b>	<b>-</b>	<b>-</b>
F2. Financiamiento con Fuente de Pago de Transferencias Federales Etiquetadas	-	-	-
G2. Amortización de la Deuda Pública con Gasto Etiquetado	-	-	-
<b>B2. Gasto Etiquetado (sin incluir Amortización de la Deuda Pública)</b>	<b>-</b>	<b>-</b>	<b>-</b>
<b>C2. Remanentes de Transferencias Federales Etiquetadas aplicados en el periodo</b>	<b>-</b>	<b>-</b>	<b>-</b>
<b>VII. Balance Presupuestario de Recursos Etiquetados (VII = A2 + A3.2 - B2 + C2)</b>	<b>-</b>	<b>-</b>	<b>-</b>
<b>VIII. Balance Presupuestario de Recursos Etiquetados sin Financiamiento Neto (VIII = VII - A3.2)</b>	<b>-</b>	<b>-</b>	<b>-</b>



Rubro de Ingresos	Ingreso					Diferencia (6 = 5 - 1)
	Estimado	Ampliaciones y Reducciones	Modificado	Devengado	Recaudado	
	(1)	(2)	(3= 1 + 2)	(4)	(5)	
Impuestos	-	-	-	-	-	-
Cuotas y Aportaciones de Seguridad Social	-	-	-	-	-	-
Contribuciones de Mejoras	-	-	-	-	-	-
Derechos	-	-	-	-	-	-
Productos	-	-	-	-	-	-
Aprovechamientos	-	-	-	-	-	-
Ingresos por Venta de Bienes, Prestación de Servicios y Otros Ingresos	-	-	-	-	-	-
Participaciones, Aportaciones, Convenios, Incentivos Derivados de la Colaboración Fiscal y Fondos Distintos de Aportaciones	-	-	-	-	-	-
Transferencias, Asignaciones, Subsidios y Subvenciones, y Pensiones y Jubilaciones	4,004,000	154,783	4,158,783	4,158,783	4,158,783	154,783
Ingresos Derivados de Financiamientos	-	-	-	-	-	-
<b>Total</b>	<b>4,004,000</b>	<b>154,783</b>	<b>4,158,783</b>	<b>4,158,783</b>	<b>4,158,783</b>	<b>154,783</b>
				Ingresos excedentes		

Estado Analítico de Ingresos Por Fuente de Financiamiento	Ingreso					Diferencia (6 = 5 - 1)
	Estimado	Ampliaciones y Reducciones	Modificado	Devengado	Recaudado	
	(1)	(2)	(3= 1 + 2)	(4)	(5)	
<b>Ingresos del Poder Ejecutivo Federal o Estatal y de los Municipios</b>	-	-	-	-	-	-
Impuestos	-	-	-	-	-	-
Cuotas y Aportaciones de Seguridad Social	-	-	-	-	-	-
Contribuciones de Mejoras	-	-	-	-	-	-
Derechos	-	-	-	-	-	-
Productos <sup>1</sup>	-	-	-	-	-	-
Aprovechamientos <sup>2</sup>	-	-	-	-	-	-
Participaciones, Aportaciones, Convenios, Incentivos Derivados de la Colaboración Fiscal y Fondos Distintos de Aportaciones	-	-	-	-	-	-
Transferencias, Asignaciones, Subsidios y Subvenciones, y Pensiones y Jubilaciones	-	-	-	-	-	-
<b>Ingresos de los Entes Públicos de los Poderes Legislativo y Judicial, de los Órganos Autónomos y del Sector Paraestatal o Paramunicipal, así como de las Empresas Productivas del Estado</b>	<b>4,004,000</b>	<b>154,783</b>	<b>4,158,783</b>	<b>4,158,783</b>	<b>4,158,783</b>	<b>154,783</b>
Cuotas y Aportaciones de Seguridad Social	-	-	-	-	-	-
Productos <sup>1</sup>	-	-	-	-	-	-
Ingresos por Venta de Bienes, Prestación de Servicios y Otros Ingresos <sup>3</sup>	-	-	-	-	-	-
Transferencias, Asignaciones, Subsidios y Subvenciones, y Pensiones y Jubilaciones	4,004,000	154,783	4,158,783	4,158,783	4,158,783	154,783
<b>Ingresos Derivados de Financiamientos</b>	-	-	-	-	-	-
Ingresos Derivados de Financiamientos	-	-	-	-	-	-
<b>Total</b>	<b>4,004,000</b>	<b>154,783</b>	<b>4,158,783</b>	<b>4,158,783</b>	<b>4,158,783</b>	<b>154,783</b>
				Ingresos excedentes		

<sup>1</sup> Incluye intereses que generan las cuentas bancarias de los entes públicos en productos.

<sup>2</sup> Incluye donativos en efectivo del Poder Ejecutivo, entre otros aprovechamientos.

<sup>3</sup> Se refiere a los ingresos propios obtenidos por los Poderes Legislativo y Judicial, los Órganos Autónomos y las entidades de la administración pública paraestatal y paramunicipal, por sus actividades diversas no inherentes a su operación que generan recursos y que no sean ingresos por venta de bienes o prestación de servicios, tales como donativos en efectivo, entre otros.



Concepto	Ingreso					Diferencia
	Estimado	Ampliaciones/ (Reducciones)	Modificado	Devengado	Recaudado	
<b>Ingresos de Libre Disposición</b>						
<i>Impuestos</i>	-	-	-	-	-	-
<i>Cuotas y Aportaciones de Seguridad Social</i>	-	-	-	-	-	-
<i>Contribuciones de Mejoras</i>	-	-	-	-	-	-
<i>Derechos</i>	-	-	-	-	-	-
<i>Productos</i>	-	-	-	-	-	-
<i>Aprovechamientos</i>	-	-	-	-	-	-
<i>Ingresos por Venta de Bienes y Prestación de Servicios</i>	-	-	-	-	-	-
<i>Participaciones</i>	-	-	-	-	-	-
Fondo General de Participaciones	-	-	-	-	-	-
Fondo de Fomento Municipal	-	-	-	-	-	-
Fondo de Fiscalización y Recaudación	-	-	-	-	-	-
Fondo de Compensación	-	-	-	-	-	-
Fondo de Extracción de Hidrocarburos	-	-	-	-	-	-
Impuesto Especial Sobre Producción y Servicios	-	-	-	-	-	-
0.136% de la Recaudación Federal Participable	-	-	-	-	-	-
3.17% Sobre Extracción de Petróleo	-	-	-	-	-	-
Gasolinas y Diésel	-	-	-	-	-	-
Fondo del Impuesto Sobre la Renta	-	-	-	-	-	-
Fondo de Estabilización de los Ingresos de las Ent. Fed.	-	-	-	-	-	-
<i>Incentivos Derivados de la Colaboración Fiscal</i>	-	-	-	-	-	-
Tenencia o Uso de Vehículos	-	-	-	-	-	-
Fondo de Compensación ISAN	-	-	-	-	-	-
Impuesto Sobre Automóviles Nuevos	-	-	-	-	-	-
Fondo de Compensación de Repecos-Intermedios	-	-	-	-	-	-
Otros Incentivos Económicos	-	-	-	-	-	-
<i>Transferencias y Asignaciones</i>	4,004,000	154,783	4,158,783	4,158,783	4,158,783	154,783
<i>Convenios</i>	-	-	-	-	-	-
Otros Convenios y Subsidios	-	-	-	-	-	-
<i>Otros Ingresos de Libre Disposición</i>	-	-	-	-	-	-
Participaciones en Ingresos Locales	-	-	-	-	-	-
Otros Ingresos de Libre Disposición	-	-	-	-	-	-
<b>Total de Ingresos de Libre Disposición</b>	<b>4,004,000</b>	<b>154,783</b>	<b>4,158,783</b>	<b>4,158,783</b>	<b>4,158,783</b>	<b>154,783</b>
<b>Ingresos Excedentes de Ingresos de Libre Disposición</b>						
<b>Transferencias Federales Etiquetadas</b>						
<i>Aportaciones</i>	-	-	-	-	-	-
Fondo de Aport. para la Nómina Educativa y Gto. Op.	-	-	-	-	-	-
Fondo de Aportaciones para los Servicios de Salud	-	-	-	-	-	-
Fondo de Aportaciones para la Infraestructura Social	-	-	-	-	-	-
Fondo de Aport. para el Fortalecimiento de los Municipios y de las Demarcaciones Territoriales del Distrito Federal	-	-	-	-	-	-
Fondo de Aportaciones Múltiples	-	-	-	-	-	-
Fondo de Aport. para la Educación Tec. y de Adultos	-	-	-	-	-	-
Fondo de Aportaciones para la Seguridad Pública de los Estados y del Distrito Federal	-	-	-	-	-	-
Fondo de Aportaciones para el Fortalecimiento de las Entidades Federativas	-	-	-	-	-	-
<i>Convenios</i>	-	-	-	-	-	-
Convenios de Protección Social en Salud	-	-	-	-	-	-
Convenios de Descentralización	-	-	-	-	-	-
Convenios de Reasignación	-	-	-	-	-	-
Otros Convenios y Subsidios	-	-	-	-	-	-
<i>Fondos Distintos de Aportaciones</i>	-	-	-	-	-	-
Fondo para Entidades Federativas y Municipios Productores de Hidrocarburos	-	-	-	-	-	-
Fondo Minero	-	-	-	-	-	-
<i>Transferencias, Asignaciones, Subsidios y Subvenciones, y Pensiones y Jubilaciones</i>	-	-	-	-	-	-
<i>Otras Transferencias Federales Etiquetadas</i>	-	-	-	-	-	-
<b>Total de Transferencias Federales Etiquetadas</b>	-	-	-	-	-	-
<b>Ingresos Derivados de Financiamientos</b>						
<i>Ingresos Derivados de Financiamientos</i>	-	-	-	-	-	-
<b>Total de Ingresos</b>	<b>4,004,000</b>	<b>154,783</b>	<b>4,158,783</b>	<b>4,158,783</b>	<b>4,158,783</b>	<b>154,783</b>
<b>Datos Informativos</b>						
1. Ingresos Derivados de Financiamientos con Fuente de Pago de Ingresos de Libre Disposición	-	-	-	-	-	-
2. Ingresos Derivados de Financiamientos con Fuente de Pago de Transferencias Federales Etiquetadas	-	-	-	-	-	-
3. Ingresos Derivados de Financiamientos	-	-	-	-	-	-



Del 1 de enero al 31 de diciembre de 2022

(Cifras en Pesos)



Concepto	Egresos					Subejercicio 6 = ( 3 - 4 )
	Aprobado	Ampliaciones/ (Reducciones)	Modificado	Devengado	Pagado	
	1	2	3 = ( 1 + 2 )	4	5	
<b>Servicios Personales</b>	<b>3,310,045</b>	<b>(61,589)</b>	<b>3,248,456</b>	<b>3,248,444</b>	<b>3,074,639</b>	<b>12</b>
Remuneraciones al Personal de Carácter Permanente	1,683,265	69,709	1,752,974	1,752,974	1,752,974	-
Remuneraciones al Personal de Carácter Transitorio	369,802	(176,113)	193,689	193,689	193,689	-
Remuneraciones Adicionales y Especiales	438,740	17,882	456,622	456,622	312,421	-
Seguridad Social	489,723	19,406	509,129	509,117	509,117	12
Otras Prestaciones Sociales y Económicas	328,515	7,527	336,042	336,042	306,438	-
Previsiones	-	-	-	-	-	-
Pago de Estímulos a Servidores Públicos	-	-	-	-	-	-
<b>Materiales y Suministros</b>	<b>71,130</b>	<b>101,179</b>	<b>172,309</b>	<b>171,873</b>	<b>167,443</b>	<b>436</b>
Materiales de Admón, Emisión de Doctos. y Artículos Oficiales	12,000	87,882	99,882	99,446	96,526	436
Alimentos y Utensilios	3,600	221	3,821	3,821	3,821	-
Materias Primas y Materiales de Producción y Comercialización	-	-	-	-	-	-
Materiales y Artículos de Construcción y de Reparación	7,230	(5,780)	1,450	1,450	1,450	-
Productos Químicos, Farmacéuticos y de Laboratorio	-	1,437	1,437	1,437	1,437	-
Combustibles, Lubricantes y Aditivos	42,300	(2,489)	39,811	39,811	39,811	-
Vestuario, Blancos, Prendas de Protección y Artículos Deportivos	-	28	28	28	28	-
Materiales y Suministros Para Seguridad	-	-	-	-	-	-
Herramientas, Refacciones y Accesorios Menores	6,000	19,880	25,880	25,880	24,370	-
<b>Servicios Generales</b>	<b>179,661</b>	<b>115,193</b>	<b>294,854</b>	<b>294,854</b>	<b>205,696</b>	<b>-</b>
Servicios Básicos	74,338	3,327	77,665	77,665	77,665	-
Servicios de Arrendamiento	14,400	(212)	14,188	14,188	14,188	-
Servicios Profesionales, Científicos, Técnicos y Otros Servicios	-	3,018	3,018	3,018	3,018	-
Servicios Financieros, Bancarios y Comerciales	5,000	3,307	8,307	8,307	8,307	-
Servicios de Instalación, Reparación, Mantto. y Conservación	28,910	93,607	122,517	122,517	44,138	-
Servicios de Comunicación Social y Publicidad	-	4,419	4,419	4,419	4,419	-
Servicios de Traslado y Viáticos	12,585	3,367	15,952	15,952	15,952	-
Servicios Oficiales	-	-	-	-	-	-
Otros Servicios Generales	44,428	4,360	48,788	48,788	38,009	-
<b>Transferencias, Asignaciones, Subsidios y Otras Ayudas</b>	<b>443,164</b>	<b>-</b>	<b>443,164</b>	<b>443,164</b>	<b>413,931</b>	<b>-</b>
Transferencias Internas y Asignaciones al Sector Público	-	-	-	-	-	-
Transferencias al Resto del Sector Público	-	-	-	-	-	-
Subsidios y Subvenciones	-	-	-	-	-	-
Ayudas Sociales	-	-	-	-	-	-
Pensiones y Jubilaciones	443,164	-	443,164	443,164	413,931	-
Transferencias a Fideicomisos, Mandatos y Otros Análogos	-	-	-	-	-	-
Transferencias a la Seguridad Social	-	-	-	-	-	-
Donativos	-	-	-	-	-	-
Transferencias al Exterior	-	-	-	-	-	-
<b>Bienes Muebles, Inmuebles e Intangibles</b>	<b>-</b>	<b>-</b>	<b>-</b>	<b>-</b>	<b>-</b>	<b>-</b>
Mobiliario y Equipo de Administración	-	-	-	-	-	-
Mobiliario y Equipo Educativo y Recreativo	-	-	-	-	-	-
Equipo e Instrumental Médico y de Laboratorio	-	-	-	-	-	-
Vehículos y Equipo de Transporte	-	-	-	-	-	-
Equipo de Defensa y Seguridad	-	-	-	-	-	-
Maquinaria, Otros Equipos y Herramientas	-	-	-	-	-	-
Activos Biológicos	-	-	-	-	-	-
Bienes Inmuebles	-	-	-	-	-	-
Activos Intangibles	-	-	-	-	-	-
<b>Inversión Pública</b>	<b>-</b>	<b>-</b>	<b>-</b>	<b>-</b>	<b>-</b>	<b>-</b>
Obra Pública en Bienes de Dominio Público	-	-	-	-	-	-
Obra Pública en Bienes Propios	-	-	-	-	-	-
Proyectos Productivos y Acciones de Fomento	-	-	-	-	-	-
<b>Inversiones Financieras y Otras Provisiones</b>	<b>-</b>	<b>-</b>	<b>-</b>	<b>-</b>	<b>-</b>	<b>-</b>
Inversiones Para el Fomento de Actividades Productivas	-	-	-	-	-	-
Acciones y Participaciones de Capital	-	-	-	-	-	-
Compra de Títulos y Valores	-	-	-	-	-	-
Concesión de Préstamos	-	-	-	-	-	-
Inversiones en Fideicomisos, Mandatos y Otros Análogos	-	-	-	-	-	-
Otras Inversiones Financieras	-	-	-	-	-	-
Provisiones para Contingencias y Otras Erogaciones Especiales	-	-	-	-	-	-
<b>Participaciones y Aportaciones</b>	<b>-</b>	<b>-</b>	<b>-</b>	<b>-</b>	<b>-</b>	<b>-</b>
Participaciones	-	-	-	-	-	-
Aportaciones	-	-	-	-	-	-
Convenios	-	-	-	-	-	-
<b>Deuda Pública</b>	<b>-</b>	<b>-</b>	<b>-</b>	<b>-</b>	<b>-</b>	<b>-</b>
Amortización de la Deuda Pública	-	-	-	-	-	-
Intereses de la Deuda Pública	-	-	-	-	-	-
Comisiones de la Deuda Pública	-	-	-	-	-	-
Gastos de la Deuda Pública	-	-	-	-	-	-
Costo por Coberturas	-	-	-	-	-	-
Apoyos Financieros	-	-	-	-	-	-
Adeudos de Ejercicios Fiscales Anteriores (Adefas)	-	-	-	-	-	-
<b>Total del Gasto</b>	<b>4,004,000</b>	<b>154,783</b>	<b>4,158,783</b>	<b>4,158,335</b>	<b>3,861,709</b>	<b>448</b>



Concepto	Egresos					Subejercicio
	Aprobado	Ampliaciones / (Reducciones)	Modificado	Devengado	Pagado	
<b>Gasto No Etiquetado</b>	<b>4,004,000</b>	<b>154,783</b>	<b>4,158,783</b>	<b>4,158,335</b>	<b>3,861,709</b>	<b>448</b>
<b>Servicios Personales</b>	<b>3,310,045</b>	<b>(61,589)</b>	<b>3,248,456</b>	<b>3,248,444</b>	<b>3,074,639</b>	<b>12</b>
Remuneraciones al Personal de Carácter Permanente	1,683,265	69,709	1,752,974	1,752,974	1,752,974	-
Remuneraciones al Personal de Carácter Transitorio	369,802	(176,113)	193,689	193,689	193,689	-
Remuneraciones Adicionales y Especiales	438,740	17,882	456,622	456,622	312,421	-
Seguridad Social	489,723	19,406	509,129	509,117	509,117	12
Otras Prestaciones Sociales y Económicas	328,515	7,527	336,042	336,042	306,438	-
Previsiones	-	-	-	-	-	-
Pago de Estímulos a Servidores Públicos	-	-	-	-	-	-
<b>Materiales y Suministros</b>	<b>71,130</b>	<b>101,179</b>	<b>172,309</b>	<b>171,873</b>	<b>167,443</b>	<b>436</b>
Materiales de Admón., Emisión de Doctos. y Art. Oficiales	12,000	87,882	99,882	99,446	96,526	436
Alimentos y Utensilios	3,600	221	3,821	3,821	3,821	-
Materias Primas y Materiales de Prod. y Comercialización	-	-	-	-	-	-
Materiales y Artículos de Construcción y de Reparación	7,230	(5,780)	1,450	1,450	1,450	-
Productos Químicos, Farmacéuticos y de Laboratorio	-	1,437	1,437	1,437	1,437	-
Combustibles, Lubricantes y Aditivos	42,300	(2,489)	39,811	39,811	39,811	-
Vestuario, Blancos, Prendas de Protección y Art. Deportivos	-	28	28	28	28	-
Materiales y Suministros Para Seguridad	-	-	-	-	-	-
Herramientas, Refacciones y Accesorios Menores	6,000	19,880	25,880	25,880	24,370	-
<b>Servicios Generales</b>	<b>179,661</b>	<b>115,193</b>	<b>294,854</b>	<b>294,854</b>	<b>205,696</b>	<b>-</b>
Servicios Básicos	74,338	3,327	77,665	77,665	77,665	-
Servicios de Arrendamiento	14,400	(212)	14,188	14,188	14,188	-
Servicios Profesionales, Científicos, Técnicos y Otros Serv.	-	3,018	3,018	3,018	3,018	-
Servicios Financieros, Bancarios y Comerciales	5,000	3,307	8,307	8,307	8,307	-
Servicios de Instalación, Reparación, Mantto. y Conservación	28,910	93,607	122,517	122,517	44,138	-
Servicios de Comunicación Social y Publicidad	-	4,419	4,419	4,419	4,419	-
Servicios de Traslado y Viáticos	12,585	3,367	15,952	15,952	15,952	-
Servicios Oficiales	-	-	-	-	-	-
Otros Servicios Generales	44,428	4,360	48,788	48,788	38,009	-
<b>Transferencias, Asignaciones, Subsidios y Otras Ayudas</b>	<b>443,164</b>	<b>-</b>	<b>443,164</b>	<b>443,164</b>	<b>413,931</b>	<b>-</b>
Transferencias Internas y Asignaciones al Sector Público	-	-	-	-	-	-
Transferencias al Resto del Sector Público	-	-	-	-	-	-
Subsidios y Subvenciones	-	-	-	-	-	-
Ayudas Sociales	-	-	-	-	-	-
Pensiones y Jubilaciones	443,164	-	443,164	443,164	413,931	-
Transferencias a Fideicomisos, Mandatos y Otros Análogos	-	-	-	-	-	-
Transferencias a la Seguridad Social	-	-	-	-	-	-
Donativos	-	-	-	-	-	-
Transferencias al Exterior	-	-	-	-	-	-
<b>Bienes Muebles, Inmuebles e Intangibles</b>	<b>-</b>	<b>-</b>	<b>-</b>	<b>-</b>	<b>-</b>	<b>-</b>
Mobiliario y Equipo de Administración	-	-	-	-	-	-
Mobiliario y Equipo Educativo y Recreativo	-	-	-	-	-	-
Equipo e Instrumental Médico y de Laboratorio	-	-	-	-	-	-
Vehículos y Equipo de Transporte	-	-	-	-	-	-
Equipo de Defensa y Seguridad	-	-	-	-	-	-
Maquinaria, Otros Equipos y Herramientas	-	-	-	-	-	-
Activos Biológicos	-	-	-	-	-	-
Bienes Inmuebles	-	-	-	-	-	-
Activos Intangibles	-	-	-	-	-	-
<b>Inversión Pública</b>	<b>-</b>	<b>-</b>	<b>-</b>	<b>-</b>	<b>-</b>	<b>-</b>
Obra Pública en Bienes de Dominio Público	-	-	-	-	-	-
Obra Pública en Bienes Propios	-	-	-	-	-	-
Proyectos Productivos y Acciones de Fomento	-	-	-	-	-	-
<b>Inversiones Financieras y Otras Provisiones</b>	<b>-</b>	<b>-</b>	<b>-</b>	<b>-</b>	<b>-</b>	<b>-</b>
Inversiones Para el Fomento de Actividades Productivas	-	-	-	-	-	-
Acciones y Participaciones de Capital	-	-	-	-	-	-
Compra de Títulos y Valores	-	-	-	-	-	-
Concesión de Préstamos	-	-	-	-	-	-
Inversiones en Fideicomisos, Mandatos y Otros Análogos	-	-	-	-	-	-
Fideicomiso de Desastres Naturales (Informativo)	-	-	-	-	-	-
Otras Inversiones Financieras	-	-	-	-	-	-
Provisiones para Contingencias y Otras Erogaciones Especiales	-	-	-	-	-	-
<b>Participaciones y Aportaciones</b>	<b>-</b>	<b>-</b>	<b>-</b>	<b>-</b>	<b>-</b>	<b>-</b>
Participaciones	-	-	-	-	-	-
Aportaciones	-	-	-	-	-	-
Convenios	-	-	-	-	-	-
<b>Deuda Pública</b>	<b>-</b>	<b>-</b>	<b>-</b>	<b>-</b>	<b>-</b>	<b>-</b>
Amortización de la Deuda Pública	-	-	-	-	-	-
Intereses de la Deuda Pública	-	-	-	-	-	-
Comisiones de la Deuda Pública	-	-	-	-	-	-
Gastos de la Deuda Pública	-	-	-	-	-	-
Costo por Coberturas	-	-	-	-	-	-
Apyos Financieros	-	-	-	-	-	-
Adeudos de Ejercicios Fiscales Anteriores (Adefas)	-	-	-	-	-	-



Concepto	Egresos					Subejercicio
	Aprobado	Ampliaciones / (Reducciones)	Modificado	Devengado	Pagado	
<b>Gasto Etiquetado</b>	-	-	-	-	-	-
<b>Servicios Personales</b>	-	-	-	-	-	-
Remuneraciones al Personal de Carácter Permanente	-	-	-	-	-	-
Remuneraciones al Personal de Carácter Transitorio	-	-	-	-	-	-
Remuneraciones Adicionales y Especiales	-	-	-	-	-	-
Seguridad Social	-	-	-	-	-	-
Otras Prestaciones Sociales y Económicas	-	-	-	-	-	-
Previsiones	-	-	-	-	-	-
Pago de Estímulos a Servidores Públicos	-	-	-	-	-	-
<b>Materiales y Suministros</b>	-	-	-	-	-	-
Materiales de Admón., Emisión de Doctos. y Art. Oficiales	-	-	-	-	-	-
Alimentos y Utensilios	-	-	-	-	-	-
Materias Primas y Materiales de Prod. y Comercialización	-	-	-	-	-	-
Materiales y Artículos de Construcción y de Reparación	-	-	-	-	-	-
Productos Químicos, Farmacéuticos y de Laboratorio	-	-	-	-	-	-
Combustibles, Lubricantes y Aditivos	-	-	-	-	-	-
Vestuario, Blancos, Prendas de Protección y Art. Deportivos	-	-	-	-	-	-
Materiales y Suministros Para Seguridad	-	-	-	-	-	-
Herramientas, Refacciones y Accesorios Menores	-	-	-	-	-	-
<b>Servicios Generales</b>	-	-	-	-	-	-
Servicios Básicos	-	-	-	-	-	-
Servicios de Arrendamiento	-	-	-	-	-	-
Servicios Profesionales, Científicos, Técnicos y Otros Serv.	-	-	-	-	-	-
Servicios Financieros, Bancarios y Comerciales	-	-	-	-	-	-
Servicios de Instalación, Reparación, Mantto. y Conservación	-	-	-	-	-	-
Servicios de Comunicación Social y Publicidad	-	-	-	-	-	-
Servicios de Traslado y Viáticos	-	-	-	-	-	-
Servicios Oficiales	-	-	-	-	-	-
Otros Servicios Generales	-	-	-	-	-	-
<b>Transferencias, Asignaciones, Subsidios y Otras Ayudas</b>	-	-	-	-	-	-
Transferencias Internas y Asignaciones al Sector Público	-	-	-	-	-	-
Transferencias al Resto del Sector Público	-	-	-	-	-	-
Subsidios y Subvenciones	-	-	-	-	-	-
Ayudas Sociales	-	-	-	-	-	-
Pensiones y Jubilaciones	-	-	-	-	-	-
Transferencias a Fideicomisos, Mandatos y Otros Análogos	-	-	-	-	-	-
Transferencias a la Seguridad Social	-	-	-	-	-	-
Donativos	-	-	-	-	-	-
Transferencias al Exterior	-	-	-	-	-	-
<b>Bienes Muebles, Inmuebles e Intangibles</b>	-	-	-	-	-	-
Mobiliario y Equipo de Administración	-	-	-	-	-	-
Mobiliario y Equipo Educativo y Recreativo	-	-	-	-	-	-
Equipo e Instrumental Médico y de Laboratorio	-	-	-	-	-	-
Vehículos y Equipo de Transporte	-	-	-	-	-	-
Equipo de Defensa y Seguridad	-	-	-	-	-	-
Maquinaria, Otros Equipos y Herramientas	-	-	-	-	-	-
Activos Biológicos	-	-	-	-	-	-
Bienes Inmuebles	-	-	-	-	-	-
Activos Intangibles	-	-	-	-	-	-
<b>Inversión Pública</b>	-	-	-	-	-	-
Obra Pública en Bienes de Dominio Público	-	-	-	-	-	-
Obra Pública en Bienes Propios	-	-	-	-	-	-
Proyectos Productivos y Acciones de Fomento	-	-	-	-	-	-
<b>Inversiones Financieras y Otras Provisiones</b>	-	-	-	-	-	-
Inversiones Para el Fomento de Actividades Productivas	-	-	-	-	-	-
Acciones y Participaciones de Capital	-	-	-	-	-	-
Compra de Títulos y Valores	-	-	-	-	-	-
Concesión de Préstamos	-	-	-	-	-	-
Inversiones en Fideicomisos, Mandatos y Otros Análogos	-	-	-	-	-	-
Fideicomiso de Desastres Naturales (Informativo)	-	-	-	-	-	-
Otras Inversiones Financieras	-	-	-	-	-	-
Provisiones para Contingencias y Otras Erogaciones Especiales	-	-	-	-	-	-
<b>Participaciones y Aportaciones</b>	-	-	-	-	-	-
Participaciones	-	-	-	-	-	-
Aportaciones	-	-	-	-	-	-
Convenios	-	-	-	-	-	-
<b>Deuda Pública</b>	-	-	-	-	-	-
Amortización de la Deuda Pública	-	-	-	-	-	-
Intereses de la Deuda Pública	-	-	-	-	-	-
Comisiones de la Deuda Pública	-	-	-	-	-	-
Gastos de la Deuda Pública	-	-	-	-	-	-
Costo por Coberturas	-	-	-	-	-	-
Apyoyos Financieros	-	-	-	-	-	-
Adeudos de Ejercicios Fiscales Anteriores (Adefas)	-	-	-	-	-	-
<b>Total de Egresos</b>	<b>4,004,000</b>	<b>154,783</b>	<b>4,158,783</b>	<b>4,158,335</b>	<b>3,861,709</b>	<b>448</b>



Comisión Estatal de Mejora Regulatoria  
Estado Analítico del Ejercicio del Presupuesto de Egresos  
Clasificación Administrativa  
Del 1 de enero al 31 de diciembre de 2022  
(Cifras en Pesos)



Concepto	Egresos					Subejercicio
	Aprobado	Ampliaciones/ (Reducciones)	Modificado	Devengado	Pagado	
	1	2	3 = (1 + 2)	4	5	
Jefatura de la Oficina de la Gobernatura del Estado	-	-	-	-	-	-
Secretaría de Gobierno	-	-	-	-	-	-
Secretaría de Hacienda	-	-	-	-	-	-
Secretaría de Desarrollo Económico y del Trabajo	-	-	-	-	-	-
Secretaría de Desarrollo Agropecuario	-	-	-	-	-	-
Secretaría de Obras Públicas	-	-	-	-	-	-
Secretaría de Educación	-	-	-	-	-	-
Secretaría de Salud	-	-	-	-	-	-
Secretaría de Administración	-	-	-	-	-	-
Secretaría de la Contraloría	-	-	-	-	-	-
Secretaría de Turismo y Cultura	-	-	-	-	-	-
Secretaría de Desarrollo Social	-	-	-	-	-	-
Secretaría de Desarrollo Sustentable	-	-	-	-	-	-
Secretaría de Movilidad y Transporte	-	-	-	-	-	-
Comisión Estatal de Seguridad Pública	-	-	-	-	-	-
Consejería Jurídica	-	-	-	-	-	-
Gastos Institucionales	-	-	-	-	-	-
<b>Total del Gasto</b>	-	-	-	-	-	-

Comisión Estatal de Mejora Regulatoria  
Estado Analítico del Ejercicio del Presupuesto de Egresos  
Clasificación Administrativa  
Del 1 de enero al 31 de diciembre de 2022

Concepto	Egresos					Subejercicio
	Aprobado	Ampliaciones/ (Reducciones)	Modificado	Devengado	Pagado	
	1	2	3 = (1 + 2)	4	5	
Poder Ejecutivo	-	-	-	-	-	-
Poder Legislativo	-	-	-	-	-	-
Poder Judicial	-	-	-	-	-	-
Organismos Autónomos	-	-	-	-	-	-
Poder Ejecutivo de los Municipios	-	-	-	-	-	-
<b>Total del Gasto</b>	-	-	-	-	-	-

Sector Paraestatal del Gobierno del Estado de Morelos  
Estado Analítico del Ejercicio del Presupuesto de Egresos  
Clasificación Administrativa  
Del 1 de enero al 31 de diciembre de 2022

Concepto	Egresos					Subejercicio
	Aprobado	Ampliaciones/ (Reducciones)	Modificado	Devengado	Pagado	
	1	2	3 = (1 + 2)	4	5	
Entidades Paraestatales y Fideicomisos No Empresariales y No Financieros	4,004,000	154,783	4,158,783	4,158,335	3,861,709	448
Instituciones Públicas de la Seguridad Social	-	-	-	-	-	-
Entidades Paraestatales Empresariales No Financieras con Participación Estatal Mayoritaria	-	-	-	-	-	-
Fideicomisos Empresariales No Financieros con Participación Estatal Mayoritaria	-	-	-	-	-	-
Entidades Paraestatales Empresariales Financieras Monetarias con Participación Estatal Mayoritaria	-	-	-	-	-	-
Entidades Paraestatales Empresariales Financieras No Monetarias con Participación Estatal Mayoritaria	-	-	-	-	-	-
Fideicomisos Financieros Públicos con Participación Estatal Mayoritaria	-	-	-	-	-	-
<b>Total del Gasto</b>	<b>4,004,000</b>	<b>154,783</b>	<b>4,158,783</b>	<b>4,158,335</b>	<b>3,861,709</b>	<b>448</b>





Concepto	Egresos					Subejercicio
	Aprobado	Ampliaciones/ (Reducciones)	Modificado	Devengado	Pagado	
<b>Gasto No Etiquetado</b>	<b>4,004,000</b>	<b>154,783</b>	<b>4,158,783</b>	<b>4,158,335</b>	<b>3,861,709</b>	<b>448</b>
Jefatura de la Oficina de la Gobernatura del Estado	-	-	-	-	-	-
Secretaría de Gobierno	-	-	-	-	-	-
Secretaría de Hacienda	-	-	-	-	-	-
Secretaría de Desarrollo Económico y del Trabajo	-	-	-	-	-	-
Secretaría de Desarrollo Agropecuario	-	-	-	-	-	-
Secretaría de Obras Públicas	-	-	-	-	-	-
Secretaría de Educación	-	-	-	-	-	-
Secretaría de Salud	-	-	-	-	-	-
Secretaría de Administración	-	-	-	-	-	-
Secretaría de la Contraloría	-	-	-	-	-	-
Secretaría de Turismo y Cultura	-	-	-	-	-	-
Secretaría de Desarrollo Social	-	-	-	-	-	-
Secretaría de Desarrollo Sustentable	-	-	-	-	-	-
Secretaría de Movilidad y Transporte	-	-	-	-	-	-
Comisión Estatal de Seguridad Pública	-	-	-	-	-	-
Consejería Jurídica	-	-	-	-	-	-
Gastos Institucionales	-	-	-	-	-	-
Poder Legislativo	-	-	-	-	-	-
Poder Judicial	-	-	-	-	-	-
Organismos Autónomos	-	-	-	-	-	-
Entidades Paraestatales y Fideicomisos No Empresariales y No Financieros	4,004,000	154,783	4,158,783	4,158,335	3,861,709	448
Entidades Paraestatales Empresariales No Financieras con Participación Estatal Mayoritaria	-	-	-	-	-	-
Poder Ejecutivo de los Municipios	-	-	-	-	-	-
<b>Gasto Etiquetado</b>	<b>-</b>	<b>-</b>	<b>-</b>	<b>-</b>	<b>-</b>	<b>-</b>
Jefatura de la Oficina de la Gobernatura del Estado	-	-	-	-	-	-
Secretaría de Gobierno	-	-	-	-	-	-
Secretaría de Hacienda	-	-	-	-	-	-
Secretaría de Desarrollo Económico y del Trabajo	-	-	-	-	-	-
Secretaría de Desarrollo Agropecuario	-	-	-	-	-	-
Secretaría de Obras Públicas	-	-	-	-	-	-
Secretaría de Educación	-	-	-	-	-	-
Secretaría de Salud	-	-	-	-	-	-
Secretaría de Administración	-	-	-	-	-	-
Secretaría de la Contraloría	-	-	-	-	-	-
Secretaría de Turismo y Cultura	-	-	-	-	-	-
Secretaría de Desarrollo Social	-	-	-	-	-	-
Secretaría de Desarrollo Sustentable	-	-	-	-	-	-
Secretaría de Movilidad y Transporte	-	-	-	-	-	-
Comisión Estatal de Seguridad Pública	-	-	-	-	-	-
Consejería Jurídica	-	-	-	-	-	-
Gastos Institucionales	-	-	-	-	-	-
Poder Legislativo	-	-	-	-	-	-
Poder Judicial	-	-	-	-	-	-
Organismos Autónomos	-	-	-	-	-	-
Entidades Paraestatales y Fideicomisos No Empresariales y No Financieros	-	-	-	-	-	-
Entidades Paraestatales Empresariales No Financieras con Participación Estatal Mayoritaria	-	-	-	-	-	-
Poder Ejecutivo de los Municipios	-	-	-	-	-	-
<b>Total de Egresos</b>	<b>4,004,000</b>	<b>154,783</b>	<b>4,158,783</b>	<b>4,158,335</b>	<b>3,861,709</b>	<b>448</b>



Comisión Estatal de Mejora Regulatoria  
Estado Analítico del Ejercicio del Presupuesto de Egresos  
Clasificación Funcional (Finalidad y Función)  
Del 1 de enero al 31 de diciembre de 2022  
(Cifras en Pesos)



Concepto	Egresos					Subejercicio
	Aprobado	Ampliaciones/ (Reducciones)	Modificado	Devengado	Pagado	
	1	2	3 = ( 1 + 2 )	4	5	
<b>Gobierno</b>	-	-	-	-	-	-
Legislación	-	-	-	-	-	-
Justicia	-	-	-	-	-	-
Coordinación de la Política de Gobierno	-	-	-	-	-	-
Relaciones Exteriores	-	-	-	-	-	-
Asuntos Financieros y Hacendarios	-	-	-	-	-	-
Seguridad Nacional	-	-	-	-	-	-
Asuntos de Orden Público y de Seguridad Interior	-	-	-	-	-	-
Otros Servicios Generales	-	-	-	-	-	-
<b>Desarrollo Social</b>	-	-	-	-	-	-
Protección Ambiental	-	-	-	-	-	-
Vivienda y Servicios a la Comunidad	-	-	-	-	-	-
Salud	-	-	-	-	-	-
Recreación, Cultura y Otras Manifestaciones Sociales	-	-	-	-	-	-
Educación	-	-	-	-	-	-
Protección Social	-	-	-	-	-	-
Otros Asuntos Sociales	-	-	-	-	-	-
<b>Desarrollo Económico</b>	4,004,000	154,783	4,158,783	4,158,335	3,861,709	448
Asuntos Económicos, Comerciales y Laborales en General	-	-	-	-	-	-
Agropecuaria, Silvicultura, Pesca y Caza	-	-	-	-	-	-
Combustibles y Energía	-	-	-	-	-	-
Minería, Manufacturas y Construcción	-	-	-	-	-	-
Transporte	-	-	-	-	-	-
Comunicaciones	-	-	-	-	-	-
Turismo	-	-	-	-	-	-
Ciencia, Tecnología e Innovación	-	-	-	-	-	-
Otras Industrias y Otros Asuntos Económicos	4,004,000	154,783	4,158,783	4,158,335	3,861,709	448
<b>Otras no Clasificadas en Funciones Anteriores</b>	-	-	-	-	-	-
Transacciones de la Deuda Pública / Costo Financiero de la Deuda	-	-	-	-	-	-
Transferencias, Participaciones y Aportaciones entre Diferentes Niveles y Ordenes de Gobierno	-	-	-	-	-	-
Saneamiento del Sistema Financiero	-	-	-	-	-	-
Adeudos de Ejercicios Fiscales Anteriores	-	-	-	-	-	-
<b>Total del Gasto</b>	<b>4,004,000</b>	<b>154,783</b>	<b>4,158,783</b>	<b>4,158,335</b>	<b>3,861,709</b>	<b>448</b>



Concepto	Egresos					Subejercicio
	Aprobado	Ampliaciones/ (Reducciones)	Modificado	Devengado	Pagado	
<b>Gasto No Etiquetado</b>	<b>4,004,000</b>	<b>154,783</b>	<b>4,158,783</b>	<b>4,158,335</b>	<b>3,861,709</b>	<b>448</b>
<i>Gobierno</i>	-	-	-	-	-	-
Legislación	-	-	-	-	-	-
Justicia	-	-	-	-	-	-
Coordinación de la Política de Gobierno	-	-	-	-	-	-
Relaciones Exteriores	-	-	-	-	-	-
Asuntos Financieros y Hacendarios	-	-	-	-	-	-
Seguridad Nacional	-	-	-	-	-	-
Asuntos de Orden Público y de Seguridad Interior	-	-	-	-	-	-
Otros Servicios Generales	-	-	-	-	-	-
<i>Desarrollo Social</i>	-	-	-	-	-	-
Protección Ambiental	-	-	-	-	-	-
Vivienda y Servicios a la Comunidad	-	-	-	-	-	-
Salud	-	-	-	-	-	-
Recreación, Cultura y Otras Manifestaciones Sociales	-	-	-	-	-	-
Educación	-	-	-	-	-	-
Protección Social	-	-	-	-	-	-
Otros Asuntos Sociales	-	-	-	-	-	-
<i>Desarrollo Económico</i>	<b>4,004,000</b>	<b>154,783</b>	<b>4,158,783</b>	<b>4,158,335</b>	<b>3,861,709</b>	<b>448</b>
Asuntos Económicos, Comerciales y Laborales en Gral.	-	-	-	-	-	-
Agropecuaria, Silvicultura, Pesca y Caza	-	-	-	-	-	-
Combustibles y Energía	-	-	-	-	-	-
Minería, Manufacturas y Construcción	-	-	-	-	-	-
Transporte	-	-	-	-	-	-
Comunicaciones	-	-	-	-	-	-
Turismo	-	-	-	-	-	-
Ciencia, Tecnología e Innovación	-	-	-	-	-	-
Otras Industrias y Otros Asuntos Económicos	4,004,000	154,783	4,158,783	4,158,335	3,861,709	448
<i>Otras no Clasificadas en Funciones Anteriores</i>	-	-	-	-	-	-
Transacciones de la Deuda Pública / Costo Financiero de la Deuda	-	-	-	-	-	-
Transferencias, Participaciones y Aportaciones entre Diferentes Niveles y Ordenes de Gobierno	-	-	-	-	-	-
Saneamiento del Sistema Financiero	-	-	-	-	-	-
Adeudos de Ejercicios Fiscales Anteriores	-	-	-	-	-	-
<b>Gasto Etiquetado</b>	-	-	-	-	-	-
<i>Gobierno</i>	-	-	-	-	-	-
Legislación	-	-	-	-	-	-
Justicia	-	-	-	-	-	-
Coordinación de la Política de Gobierno	-	-	-	-	-	-
Relaciones Exteriores	-	-	-	-	-	-
Asuntos Financieros y Hacendarios	-	-	-	-	-	-
Seguridad Nacional	-	-	-	-	-	-
Asuntos de Orden Público y de Seguridad Interior	-	-	-	-	-	-
Otros Servicios Generales	-	-	-	-	-	-
<i>Desarrollo Social</i>	-	-	-	-	-	-
Protección Ambiental	-	-	-	-	-	-
Vivienda y Servicios a la Comunidad	-	-	-	-	-	-
Salud	-	-	-	-	-	-
Recreación, Cultura y Otras Manifestaciones Sociales	-	-	-	-	-	-
Educación	-	-	-	-	-	-
Protección Social	-	-	-	-	-	-
Otros Asuntos Sociales	-	-	-	-	-	-
<i>Desarrollo Económico</i>	-	-	-	-	-	-
Asuntos Económicos, Comerciales y Laborales en Gral.	-	-	-	-	-	-
Agropecuaria, Silvicultura, Pesca y Caza	-	-	-	-	-	-
Combustibles y Energía	-	-	-	-	-	-
Minería, Manufacturas y Construcción	-	-	-	-	-	-
Transporte	-	-	-	-	-	-
Comunicaciones	-	-	-	-	-	-
Turismo	-	-	-	-	-	-
Ciencia, Tecnología e Innovación	-	-	-	-	-	-
Otras Industrias y Otros Asuntos Económicos	-	-	-	-	-	-
<i>Otras no Clasificadas en Funciones Anteriores</i>	-	-	-	-	-	-
Transacciones de la Deuda Pública / Costo Financiero de la Deuda	-	-	-	-	-	-
Transferencias, Participaciones y Aportaciones entre Diferentes Niveles y Ordenes de Gobierno	-	-	-	-	-	-
Saneamiento del Sistema Financiero	-	-	-	-	-	-
Adeudos de Ejercicios Fiscales Anteriores	-	-	-	-	-	-
<b>Total del Egresos</b>	<b>4,004,000</b>	<b>154,783</b>	<b>4,158,783</b>	<b>4,158,335</b>	<b>3,861,709</b>	<b>448</b>



Concepto	Egresos					Subejercicio
	Aprobado	Ampliaciones/ (Reducciones)	Modificado	Devengado	Pagado	
<b>Gasto No Etiquetado</b>	<b>3,310,045</b>	<b>(61,589)</b>	<b>3,248,456</b>	<b>3,248,444</b>	<b>3,074,639</b>	<b>12</b>
<i>Personal Administrativo y de Servicio Público</i>	<i>3,310,045</i>	<i>(61,589)</i>	<i>3,248,456</i>	<i>3,248,444</i>	<i>3,074,639</i>	<i>12</i>
<i>Magisterio</i>	-	-	-	-	-	-
<i>Servicios de Salud</i>	-	-	-	-	-	-
<i>Personal Administrativo</i>	-	-	-	-	-	-
<i>Personal Médico, Paramédico y afín</i>	-	-	-	-	-	-
<i>Seguridad Pública</i>	-	-	-	-	-	-
<i>Gastos Asociados a la Implementación de Nuevas Leyes Fed. o Reformas a las Mismas</i>	-	-	-	-	-	-
<i>Nombre del Programa o Ley 1</i>	-	-	-	-	-	-
<i>Nombre del Programa o Ley 2</i>	-	-	-	-	-	-
<i>Sentencias Laborales Definitivas</i>	-	-	-	-	-	-
<b>Gasto Etiquetado</b>	<b>-</b>	<b>-</b>	<b>-</b>	<b>-</b>	<b>-</b>	<b>-</b>
<i>Personal Administrativo y de Servicio Público</i>	<i>-</i>	<i>-</i>	<i>-</i>	<i>-</i>	<i>-</i>	<i>-</i>
<i>Magisterio</i>	<i>-</i>	<i>-</i>	<i>-</i>	<i>-</i>	<i>-</i>	<i>-</i>
<i>Servicios de Salud</i>	<i>-</i>	<i>-</i>	<i>-</i>	<i>-</i>	<i>-</i>	<i>-</i>
<i>Personal Administrativo</i>	<i>-</i>	<i>-</i>	<i>-</i>	<i>-</i>	<i>-</i>	<i>-</i>
<i>Personal Médico, Paramédico y afín</i>	<i>-</i>	<i>-</i>	<i>-</i>	<i>-</i>	<i>-</i>	<i>-</i>
<i>Seguridad Pública</i>	<i>-</i>	<i>-</i>	<i>-</i>	<i>-</i>	<i>-</i>	<i>-</i>
<i>Gastos Asociados a la Implementación de Nuevas Leyes Fed. o Reformas a las Mismas</i>	<i>-</i>	<i>-</i>	<i>-</i>	<i>-</i>	<i>-</i>	<i>-</i>
<i>Nombre del Programa o Ley 1</i>	<i>-</i>	<i>-</i>	<i>-</i>	<i>-</i>	<i>-</i>	<i>-</i>
<i>Nombre del Programa o Ley 2</i>	<i>-</i>	<i>-</i>	<i>-</i>	<i>-</i>	<i>-</i>	<i>-</i>
<i>Sentencias Laborales Definitivas</i>	<i>-</i>	<i>-</i>	<i>-</i>	<i>-</i>	<i>-</i>	<i>-</i>
<b>Total del Gasto en Servicios Personales</b>	<b>3,310,045</b>	<b>(61,589)</b>	<b>3,248,456</b>	<b>3,248,444</b>	<b>3,074,639</b>	<b>12</b>

Concepto	Egresos					Subejercicio
	Aprobado	Ampliaciones/ (Reducciones)	Modificado	Devengado	Pagado	
	1	2	3 = (1 + 2)	4	5	6 = (3 - 4)
Gasto Corriente	3,560,836	154,783	3,715,619	3,715,171	3,447,778	448
Gasto de Capital	-	-	-	-	-	-
Amortización de la Deuda y Disminución de Pasivos	-	-	-	-	-	-
Pensiones y Jubilaciones	443,164	-	443,164	443,164	413,931	-
Participaciones	-	-	-	-	-	-
<b>Total del Gasto</b>	<b>4,004,000</b>	<b>154,783</b>	<b>4,158,783</b>	<b>4,158,335</b>	<b>3,861,709</b>	<b>448</b>





Identificación de Crédito o Instrumento	Devengado	Pagado
<b>Créditos Bancarios</b>		
<b>NO APLICA</b>		
<b>Total de Intereses de Créditos Bancarios</b>		
	-	-
<b>Otros Instrumentos de Deuda</b>		
<b>NO APLICA</b>		
<b>Total de Intereses de Otros Instrumentos de Deuda</b>		
	-	-
<b>TOTAL</b>		
	-	-



# Información Programática

CUENTA PÚBLICA  
COMISIÓN ESTATAL DE MEJORA REGULATORIA  
ENERO - DICIEMBRE

2022





Concepto	Egresos					Subejercicio
	Aprobado	Ampliaciones/ (Reducciones)	Modificado	Devengado	Pagado	
	1	2	3 = (1 + 2.)	4	5	6 = (3 - 4)
<b>Programas</b>						
<b>Subsidios: Sector Social y Privado o Ent. Federativas y Municipios</b>						
Sujetos a Reglas de Operación	-	-	-	-	-	-
Otros Subsidios	-	-	-	-	-	-
<b>Desempeño de las Funciones</b>	4,004,000	154,783	4,158,783	4,158,335	3,861,709	448
Prestación de Servicios Públicos	4,004,000	154,783	4,158,783	4,158,335	3,861,709	448
Provisión de Bienes Públicos	-	-	-	-	-	-
Planeación, Seguimiento y Evaluación de Políticas Públicas	-	-	-	-	-	-
Promoción y Fomento	-	-	-	-	-	-
Regulación y Supervisión	-	-	-	-	-	-
Funciones de las Fuerzas Armadas (Únicamente Gobierno Federal)	-	-	-	-	-	-
Específicos	-	-	-	-	-	-
Proyectos de Inversión	-	-	-	-	-	-
<b>Administrativos y de Apoyo</b>						
Apoyo al Proceso Presupuestario y para Mejorar la Eficiencia Institucional	-	-	-	-	-	-
Apoyo a la Función Pública y al Mejoramiento de la Gestión	-	-	-	-	-	-
Operaciones Ajenas	-	-	-	-	-	-
<b>Compromisos</b>						
Obligaciones de Cumplimiento de Resolución Jurisdiccional	-	-	-	-	-	-
Desastres Naturales	-	-	-	-	-	-
<b>Obligaciones</b>						
Pensiones y Jubilaciones	-	-	-	-	-	-
Aportaciones a la Seguridad Social	-	-	-	-	-	-
Aportaciones a Fondos de Estabilización	-	-	-	-	-	-
Aportaciones a Fondos de Inversión y Reestructura de Pensiones	-	-	-	-	-	-
<b>Programas de Gasto Federalizado (Gobierno Federal)</b>						
Gasto Federalizado	-	-	-	-	-	-
<b>Participaciones a Entidades Federativas y Municipios</b>						
Costo financiero, deuda o apoyos a deudores y ahorradores de la banca	-	-	-	-	-	-
Adeudos de ejercicios fiscales anteriores	-	-	-	-	-	-
<b>Total del Gasto</b>	<b>4,004,000</b>	<b>154,783</b>	<b>4,158,783</b>	<b>4,158,335</b>	<b>3,861,709</b>	<b>448</b>



Concepto	Estimado/Aprobado	Devengado	Recaudado/Pagado
<b>I. Ingresos Presupuestarios</b>	<b>4,004,000</b>	<b>4,158,783</b>	<b>4,158,783</b>
1. Ingresos del Gobierno de la Entidad Federativa	-	-	-
2. Ingresos del Sector Paraestatal	4,004,000	4,158,783	4,158,783
<b>II. Egresos Presupuestarios</b>	<b>4,004,000</b>	<b>4,158,335</b>	<b>3,861,709</b>
3. Egresos del Gobierno de la Entidad Federativa	-	-	-
4. Egresos del Sector Paraestatal	4,004,000	4,158,335	3,861,709
<b>III. Balance Presupuestario (Superávit o Déficit) (III= I - II)</b>	<b>-</b>	<b>448</b>	<b>297,074</b>

Concepto	Estimado/Aprobado	Devengado	Recaudado/Pagado
<b>III. Balance presupuestario (Superávit o Déficit)</b>	<b>-</b>	<b>448</b>	<b>297,074</b>
<b>IV. Intereses, Comisiones y Gastos de la Deuda</b>	<b>-</b>	<b>-</b>	<b>-</b>
<b>V. Balance Primario (Superávit o Déficit) (V= III + IV)</b>	<b>-</b>	<b>448</b>	<b>297,074</b>

Concepto	Estimado/Aprobado	Devengado	Recaudado/Pagado
<b>A. Financiamiento</b>	<b>-</b>	<b>-</b>	<b>-</b>
<b>B. Amortización de la deuda</b>	<b>-</b>	<b>-</b>	<b>-</b>
<b>C. Financiamiento Neto</b>	<b>-</b>	<b>-</b>	<b>-</b>



## **PROGRAMAS Y PROYECTOS DE INVERSIÓN**

El programa tiene como finalidad impulsar cambios para construir y actualizar un marco regulatorio transparente y eficiente, que propicie la simplificación de los actos, procedimientos, trámites y servicios de la administración pública, empleando medidas de modernización, automatización, simplificación y desregulación jurídica y administrativa para generar estímulos sólidos y efectivos para atraer la inversión y elevar los niveles de competitividad del Estado de Morelos.



COMISIÓN ESTATAL  
**DE MEJORA  
REGULATORIA**

**X. Reportes de avance en los Indicadores de los Programas Presupuestarios del Poder Ejecutivo con Matrices de Indicadores para Resultados**

Ejercicio Fiscal 2022  
Trimestre: Cuarto

Fecha: 16/01/2023

Programa presupuestario:		Ramo:		Dependencia o Entidad:		Secretaría de Desarrollo Económico y del Trabajo		Unidad (es) responsable (s):		Comisión Estatal de Mejora Regulatoria						
P093. Mejora regulatoria		_07_ Economía		ALINEACIÓN		Programa derivado del PED 2019-2024		Agenda 2030		Cero corrupción						
Eje estratégico:		Programa:		Objetivo:		Objetivo:		Meta:		Ejes transversales:						
4. Productividad y competitividad para las y los morelenses		Programa Sectorial de Desarrollo Económico y del Trabajo 2019-2024		Impulsar y consolidar el establecimiento de una política pública de mejora regulatoria que facilite la consolidación, crecimiento, creación e instalación de las micro, pequeñas y medianas empresas.		Objetivo: Promover el crecimiento económico sostenido, inclusivo y sostenible, el empleo pleno y productivo y el trabajo decente para todos		Meta: Promover políticas orientadas al desarrollo que apoyen las actividades productivas, la creación de empleo decente, el emprendimiento, la creatividad y la innovación, y atender la oficialización y el crecimiento de las microempresas y las pequeñas y medianas empresas, entre otras cosas mediante el acceso a servicios financieros.		Cero corrupción						
4.2 Incrementar los niveles de competitividad de las empresas morelenses, para consolidar su permanencia y crecimiento en la región y generar empleos formales y dignos que promuevan el bienestar										Cero corrupción						
Objetivo:										Cero corrupción						
3. Desarrollo Económico		Función:		Subfunción:		33. Mejora de la gestión pública		Actividad Institucional		Cero corrupción						
Finalidad:		3.9 Otras Industrias y Otros Asuntos Económicos		3.9.3 Otros Asuntos Económicos						Cero corrupción						
RESULTADOS																
INDICADORES																
Nivel	Objetivos (Resumen Narrativo)	Nombre del indicador	Definición del indicador	Método de cálculo	Unidad de medida	Tipo-Dimensión-Sentido de medición-Frecuencia de medición	Línea base	Meta anual 2022				AVANCE ACUMULADO		SEMAFORO (Verde: Cumplimiento del 80-100% Amarillo: Cumplimiento del 70-79% Rojo: Cumplimiento menor al 70%)		
								1er. Trim.	2do. Trim.	3er. Trim.	4to. Trim.	Absoluto	Relativo			
	1. Índice de productividad	Mide la Producción Interna Bruta por persona	PIB estatal / Población total estatal	Pesos	Estratégico-Eficacia-Ascendente-Anual	2021	1.1% (2020)									
	12. Contribuir a mejorar el desempeño de la administración pública estatal y municipal	Relación de 88 indicadores agrupados en subsectores (derecho, medio ambiente, sociedad, macroeconomía, mercado de factores, precursores, Gobierno, relaciones e innovación y sofisticación de los sectores económicos)	Relación de 88 indicadores agrupados en subsectores (derecho, medio ambiente, sociedad, macroeconomía, sistema político, mercado de factores, precursores, Gobierno, relaciones e innovación y sofisticación de los sectores económicos). El indicador lo proporciona IMCO.	Índice	Estratégico-Eficacia-Ascendente-Anual	24. Lugar (2021)										
	Las dependencias y entidades del Poder Ejecutivo y municipios cuentan con trámites y servicios simplificados	Posición de Morelos a nivel nacional en materia de mejora regulatoria	El indicador mide el porcentaje de trámites y servicios simplificados que ocupa el Estado de Morelos, en relación a la implementación de las Políticas de Mejora Regulatoria.	Evaluación realizada por la CONAMER	Posición	Estratégico-Eficacia-Descendente-Anual	8vo. Lugar (2020)									Verde
	Trámites y servicios de la Administración Pública Estatal y Paraestatal simplificados	Porcentaje de trámites y servicios simplificados y actualizados	Mide el porcentaje de trámites y servicios simplificados y actualizados con relación al total de trámites y servicios inscritos en el CETYS	(Número de Trámites y servicios simplificados y actualizados / total de trámites y servicios inscritos) * 100	Porcentaje	Gestión-Eficacia-Ascendente-Trimestral	1129	100.0%	100.0%	100.0%	100.0%	1,592	100.0%	100.0%	100.0%	Verde
	Actualización del Catálogo Estatal de Trámites y Servicios (CETYS)	Porcentaje de guías de trámite y servicios actualizados en el CETYS	El indicador mide el porcentaje de las guías de trámites y servicios actualizadas con relación al total de las guías registradas en el CETYS	(Número de guías de trámite y servicios actualizadas / total de guías de trámite registradas) * 100	Porcentaje	Gestión-Eficacia-Ascendente-Trimestral	602	100.0%	100.0%	100.0%	100.0%	959	100.0%	100.0%	100.0%	Verde
	Simplificación de los trámites y servicios, con base en los Programas Anuales de Mejora Regulatoria (PAMR) de la Administración Pública del Estado	Porcentaje de los trámites y servicios simplificados	El indicador mide los trámites y servicios simplificados de los PAMR	(Número de trámites y servicios simplificados / el total de los compromisos inscritos en el PAMR) * 100	Porcentaje	Gestión-Eficacia-Ascendente-Trimestral	820	100.0%	100.0%	100.0%	100.0%	563	100.0%	100.0%	100.0%	Verde

DATOS DEL PROGRAMA												
Programa presupuestario:	P093. Mejora regulatoria	Ramo:	_07_ Economía			Dependencia o Entidad:	Secretaría de Desarrollo Económico y del Trabajo			Unidad (es) responsable (s):	Comisión Estatal de Mejora Regulatoria	
Componente 2	Número de anteproyectos publicados en la página de la Administración Pública Estatal y Paracatal	El indicador mide el número de anteproyectos publicados en la página de la CEMER	Número de anteproyectos publicados en la página de la CEMER para consulta ciudadana	(Número de anteproyectos publicados en la página de la CEMER / Número de anteproyectos presentados ante la CEMER) * 100	465	100.0%	100.0%	100.0%	100.0%	427	100.0%	Verde
Actividad 2.2	Dictaminación de anteproyectos de regulación y Análisis de Impacto Regulatorio (AIR) dictaminados	El indicador mide el porcentaje de la dictaminación de anteproyectos de regulación y análisis de impacto regulatorio	Porcentaje de anteproyectos de regulación y Análisis de Impacto Regulatorio (AIR) dictaminados	(Número de anteproyectos dictaminados y publicados / total de anteproyectos presentados) * 100	375	100.0%	100.0%	100.0%	100.0%	319	100.0%	Verde
Actividad 2.1	Recepción, integración y análisis de la agenda regulatoria	El indicador mide el porcentaje de anteproyectos de regulación propuestos por las dependencias	Porcentaje de anteproyectos registrados en la agenda regulatoria	(Número de anteproyectos de regulación publicados en la página web de la CEMER / (Número de anteproyectos de regulación inscritos en la agenda) * 100	301	100.0%	100.0%	100.0%	100.0%	234	100.0%	Verde
Componente 3	Participación ciudadana en los procesos de la política de mejora regulatoria	El indicador mide el porcentaje de la participación de los ciudadanos en los procesos de la política de mejora regulatoria	Porcentaje de participación en los procesos de la política de mejora regulatoria	(Número de participación ciudadana atendida / total de participación ciudadana registrada) * 100	144,584	100.0%	100.0%	100.0%	100.0%	310,795	100.0%	Verde
Actividad 3.2	Promoción y difusión de la participación ciudadana en las políticas de mejora regulatoria	Mide el porcentaje de las sugerencias, respecto de los trámites y servicios que proporciona el Gobierno del Estado	Porcentaje de sugerencias de mejora, a través de la plataforma "Simplificamos"	(Número de sugerencias atendidas / total de sugerencias registradas) * 100	83	100.0%	100.0%	100.0%	100.0%	118	100.0%	Verde
Actividad 3.1	Resolución de inconformidades de la población a través de la protesta ciudadana	Mide el porcentaje de inconformidades de la ciudadanía en materia de trámites y servicios, respecto a las resoluciones emitidas por CEMER	Porcentaje de inconformidades ingresadas en la plataforma "Protesta Ciudadana"	(Número de protestas ciudadanas atendidas por CEMER / total de las presentadas por la ciudadanía) * 100	87	100.0%	100.0%	100.0%	100.0%	142	100.0%	Verde
Componente 4	Servidores públicos estatales y municipales capacitados en materia de mejora regulatoria	Mide el número de dependencias y municipios capacitados en la implementación de herramientas de mejora regulatoria	Porcentaje de dependencias y municipios capacitados en materia de mejora regulatoria	(Número de dependencias y municipios capacitados / (Número de dependencias y municipios convocados) * 100	370	100.0%	100.0%	100.0%	100.0%	818	100.0%	Verde
Actividad 4.2	Capacitación a los servidores públicos estatales en materia de mejora regulatoria	Mide el porcentaje de servidores públicos estatales capacitados en la implementación de herramientas de mejora regulatoria	Porcentaje de servidores públicos estatales capacitados en materia de mejora regulatoria	(Número de servidores públicos estatales capacitados / número de servidores públicos estatales convocados) * 100	285	100.0%	100.0%	100.0%	100.0%	204	100.0%	Verde
Actividad 4.1	Capacitación a los servidores públicos municipales en materia de mejora regulatoria	Mide el porcentaje de servidores públicos municipales capacitados en la implementación de herramientas de mejora regulatoria	Porcentaje de servidores públicos municipales capacitados en materia de mejora regulatoria	(Número de servidores públicos municipales capacitados / número de servidores públicos municipales convocados) * 100	85	100.0%	100.0%	100.0%	100.0%	614	100.0%	Verde

X. Reportes de avance en los indicadores de los Programas Presupuestarios del Poder Ejecutivo con Matrices de Indicadores para Resultados

Ejercicio Fiscal 2022
Trimestre: Cuarto

Fecha	16/01/2023
-------	------------

DATOS DEL PROGRAMA											
Programa presupuestario:	Ramo:	Dependencia o Entidad:		Secretaría de Desarrollo Económico y del Trabajo		Unidad (es) responsable (s):					
P093. Mejora regulatoria		_07_ Economía		Comisión Estatal de Mejora Regulatoria							
Componente 5	Actualización de la Estrategia Estatal de Mejora Regulatoria para el fomento del desarrollo económico en el Estado	Mide el número de cambios o actualizaciones de la Estrategia Estatal de Mejora Regulatoria	(Número de cambios o actualizaciones)	2	1	1	1	1	100.0%	Verde	
Actividad 5.1	Consulta Pública de la Estrategia Estatal actualizada	Mide el número de veces que se somete a consulta pública	Número de consultas públicas	1	1	1	1	1	100.0%	Verde	
Componente 6	Registro Estatal de Visitas Domiciliarias	Porcentaje de actualizaciones realizadas del Registro Estatal	(Número de actualizaciones del Registro Estatal/ total de registros)*100	360	100.0%	100.0%	100.0%	100.0%	100.0%	Verde	
Actividad 6.2	Listado de inspecciones, verificaciones y vistas domiciliarias	Mide el número de inspecciones, verificaciones y vistas domiciliarias realizadas	(Número de inspecciones, verificaciones y vistas domiciliarias/ total de registros)*100	NC	100.0%	100.0%	100.0%	100.0%	0.0%	Rojo	
Actividad 6.1	Padrón de inspectores	Mide el número de actualizaciones en el padrón de inspectores realizadas	(Número de actualizaciones del padrón de inspectores/total de registros)*100	360	100.0%	100.0%	100.0%	100.0%	100.0%	Verde	
COMPONENTES DEL PRESUPUESTO											
Gasto corriente y social											
Modalidad del presupuesto	Ingresos Propios	Estatal	Federal	Total	Ingresos Propios	Estatal	Federal	Ejercido total	Porcentaje		
PRESUPUESTO AUTORIZADO		4,004.00		4,004.00	4,004.00	4,004.00		4,004.00	100.00%		
PRESUPUESTO MODIFICADO		4,158.78		4,158.78	4,158.78	4,158.34		4,158.34	99.99%		
Inversión											
Modalidad del presupuesto	Ingresos Propios	Estatal	Ramo 33	Otros prog. Fed.	Total	Ingresos Propios	Estatal	Ramo 33	Otros Prog. Federales	Ejercido total	Porcentaje
PRESUPUESTO AUTORIZADO				F. III							0.0%
PRESUPUESTO MODIFICADO											0.0%
					Gasto autorizado total			Gasto Ejercido total			
					(Gasto corriente + inversión)			(Gasto corriente + inversión)			
					4,158.78			4,158.34			
Justificación de la diferencia de avances realizados con respecto a las metas programadas, cuando no se cumplió la meta o cuando se superó considerablemente.											

Notas: Respecto a la Actividad 6.2 son indicadores de nueva creación por lo que no se cuenta con una línea base aunado a que se encuentra en desarrollo en la plataforma digital a través del cual los sujetos obligados reportaran el indicador. Así mismo se hace la aclaración que durante el ejercicio 2022 esta Comisión tuvo dos modificaciones al presupuesto, el primero por la cantidad de \$78,211.82, mediante oficio número SA/DGRH/DPST/SS/3272/2022, aprobada en la Primera Sesión Extraordinaria de la Junta de Gobierno 2022 y el segundo por la cantidad de \$76,571.02, mediante oficio número SA/DGRH/DPST/SS/07360/2022, aprobada en la Segunda Sesión Extraordinaria de la Junta de Gobierno 2022, dando un total de \$4,158,782.84.



# Anexos











**MORELOS**  
2018 - 2024



**MORELOS**  
ANFITRIÓN DEL MUNDO  
Gobierno del Estado  
2018-2024

**RELACIÓN DE ESQUEMAS BURSÁTILES Y DE COBERTURAS FINANCIERAS  
(ARTÍCULO 46, ÚLTIMO PÁRRAFO LGCG)**

**NO APLICA**



COMISIÓN ESTATAL  
DE MEJORA  
REGULATORIA





**MORELOS**  
2018 - 2024



# Comisión Estatal de Reservas Territoriales

CUENTA PÚBLICA CONSOLIDADA  
ENTIDADES PARAESTATALES  
ENERO - DICIEMBRE

2022





# Introducción

CUENTA PÚBLICA  
COMISIÓN ESTATAL DE RESERVAS TERRITORIALES  
ENERO - DICIEMBRE

2022





La información para la integración de la Cuenta Pública correspondiente al cuarto trimestre del Ejercicio Fiscal 2022 ha sido preparada con fundamento a las disposiciones establecidas en la Ley General de Contabilidad Gubernamental, Ley de Disciplina Financiera y de conformidad con la normatividad que ha expedido el Consejo Nacional de Armonización Contable (CONAC).

En el presente documento se presenta la información contable, presupuestaria y programática, la cual muestra la comparación del resultado del ejercicio presupuestal, movimientos financieros y la situación patrimonial de la Comisión Estatal de Reservas Territoriales de un determinado trimestre.

El objetivo de los estados financieros, es proporcionar información confiable sobre la situación financiera, el resultado del ejercicio, flujos de efectivo, así como análisis entre lo presupuestado y lo ejercido.





# Información Contable

CUENTA PÚBLICA  
COMISIÓN ESTATAL DE RESERVAS TERRITORIALES  
ENERO - DICIEMBRE

2022



Concepto	2022	2021	Concepto	2022	2021
<b>INGRESOS Y OTROS BENEFICIOS</b>			<b>GASTOS Y OTRAS PÉRDIDAS</b>		
<i>Ingresos de la Gestión</i>			<i>Gastos de Funcionamiento</i>	<b>8,139,993</b>	<b>8,350,018</b>
Impuestos	-	-	Servicios Personales	6,692,669	7,175,397
Cuotas y Aportaciones de Seguridad Social	-	-	Materiales y Suministros	266,379	243,489
Contribuciones de Mejoras	-	-	Servicios Generales	1,180,945	931,132
Derechos	-	-		-	-
Productos	-	-	<i>Transferencias, Asignaciones, Subsidios y Otras Ayudas</i>	-	-
Aprovechamientos	-	-	Transferencias Internas y Asignaciones al Sector Público	-	-
Ingresos por Venta de Bienes y Prestación de Servicios	-	-	Transferencias al Resto del Sector Público	-	-
			Subsidios y Subvenciones	-	-
			Ayudas Sociales	-	-
<i>Participaciones, Aportaciones, Convenios, Incentivos Derivados de la Colaboración Fiscal, Fondos Distintos de Aportaciones, Transferencias, Asignaciones, Subsidios y Subvenciones, y Pensiones y Jubilaciones</i>	<b>8,638,001</b>	<b>8,117,721</b>	Pensiones y Jubilaciones	-	-
Participaciones, Aportaciones, Convenios, Incentivos Derivados de la Colaboración Fiscal y Fondos Distintos de Aportaciones	-	-	Transferencias a Fideicomisos, Mandatos y Contratos Análogos	-	-
Transferencias, Asignaciones, Subsidios y Subvenciones, y Pensiones y Jubilaciones	8,638,001	8,117,721	Transferencias a la Seguridad Social	-	-
			Donativos	-	-
			Transferencias al Exterior	-	-
<b>Otros Ingresos y Beneficios</b>	<b>31,907</b>	<b>643,230</b>	<i>Participaciones y Aportaciones</i>	-	-
Ingresos Financieros	-	-	Participaciones	-	-
Incremento por Variación de Inventarios	-	-	Aportaciones	-	-
Disminución del Exceso de Estimaciones por Pérdida o Deterioro u Obsolescencia	-	-	Convenios	-	-
Disminución del Exceso de Provisiones	-	-		-	-
Otros Ingresos y Beneficios Varios	31,907	643,230	<i>Intereses, Comisiones y Otros Gastos de la Deuda Pública</i>	-	-
			Intereses de la Deuda Pública	-	-
			Comisiones de la Deuda Pública	-	-
			Gastos de la Deuda Pública	-	-
			Costo por Coberturas	-	-
			Apoyos Financieros	-	-
<b>Total de Ingresos y Otros Beneficios</b>	<b>8,669,908</b>	<b>8,760,951</b>	<i>Otros Gastos y Pérdidas Extraordinarias</i>	<b>84,876</b>	<b>81,890</b>
			Estimaciones, Depreciaciones, Deterioros, Obsolescencia y Amortizaciones	84,876	81,890
			Provisiones	-	-
			Disminución de Inventarios	-	-
			Aumento por Insuficiencia de Estimaciones por Pérdida o Deterioro u Obsolescencia	-	-
			Aumento por Insuficiencia de Provisiones	-	-
			Otros Gastos	-	-
			<i>Inversión Pública</i>	-	-
			Inversión Pública no Capitalizable	-	-
			<b>Total de Gastos y Otras Pérdidas</b>	<b>8,224,869</b>	<b>8,431,908</b>
			<b>Resultados del Ejercicio (Ahorro/Desahorro)</b>	<b>445,039</b>	<b>329,043</b>

Bajo protesta de decir verdad declaramos que los Estados Financieros y sus notas, son razonablemente correctos y son responsabilidad del emisor.

CONCEPTO	Año 2022	Año 2021	CONCEPTO	Año 2022	Año 2021
<b>ACTIVO</b>			<b>PASIVO</b>		
<b>Activo Circulante</b>			<b>Activo Circulante</b>		
Efectivo y Equivalentes	2,835,847	3,317,028	Cuentas por Pagar a Corto Plazo	369,287	1,538,620
Derechos a Recibir Efectivo o Equivalentes	327,020	860,705	Documentos por Pagar a Corto Plazo	-	-
Derechos a Recibir Bienes o Servicios	-	-	Porción a Corto Plazo de la Deuda Pública a Largo Plazo	-	-
Inventarios	-	-	Títulos y Valores a Corto Plazo	-	-
Almacenes	-	-	Pasivos Diferidos a Corto Plazo	-	-
Estimación por Pérdida o Deterioro de Activos Circulantes	-	-	Fondos y Bienes de Terceros en Garantía y/o Administración a Corto Plazo	-	-
Otros Activos Circulantes	-	-	Provisiones a Corto Plazo	-	-
<b>Total de Activos Circulantes</b>	<b>3,162,867</b>	<b>4,177,733</b>	Otros Pasivos a Corto Plazo	-	-
			<b>Total de Pasivos Circulantes</b>	<b>369,287</b>	<b>1,538,620</b>
<b>Activo No Circulante</b>			<b>Activo No Circulante</b>		
Inversiones Financieras a Largo Plazo	-	-	Cuentas por Pagar a Largo Plazo	-	-
Derechos a Recibir Efectivo o Equivalentes a Largo Plazo	-	-	Documentos por Pagar a Largo Plazo	-	-
Bienes Inmuebles, Infraestructura y Construcciones en Proceso	564,372,434	564,372,434	Deuda Pública a Largo Plazo	-	-
Bienes Muebles	663,664	168,674	Pasivos Diferidos a Largo Plazo	-	-
Activos Intangibles	187,860	187,860	Fondos y Bienes de Terceros en Garantía y/o en Administración a Largo Plazo	-	-
Depreciación, Deterioro y Amortización Acumulada de Bienes	(313,528)	(228,651)	Provisiones a Largo Plazo	-	-
Activos Diferidos	-	-	<b>Total de Pasivos No Circulantes</b>	<b>-</b>	<b>-</b>
Estimación por Pérdida o Deterioro de Activos no Circulantes	-	-	<b>Total del Pasivo</b>	<b>369,287</b>	<b>1,538,620</b>
Otros Activos no Circulantes	-	-			
<b>Total de Activos No Circulantes</b>	<b>564,910,430</b>	<b>564,500,317</b>	<b>HACIENDA PÚBLICA / PATRIMONIO</b>		
<b>Total del Activo</b>	<b>568,073,297</b>	<b>568,678,050</b>	<b>Hacienda Pública / Patrimonio Contribuido</b>	<b>566,551,496</b>	<b>566,551,496</b>
			Aportaciones	-	-
			Donaciones de Capital	-	-
			Actualización de la Hacienda Pública / Patrimonio	566,551,496	566,551,496
			<b>Hacienda Pública / Patrimonio Generado</b>	<b>1,152,514</b>	<b>587,934</b>
			Resultados del Ejercicio (Ahorro / Desahorro)	445,039	329,043
			Resultados de Ejercicios Anteriores	1,594,835	1,265,288
			Revalúos	-	-
			Reservas	1,077,126	988,089
			Rectificaciones de Resultados de Ejercicios Anteriores	(1,964,486)	(1,964,486)
			<b>Exceso o Insuficiencia en la Actualización de la Hacienda Pública / Patrimonio</b>	<b>-</b>	<b>-</b>
			Resultado por Posición Monetaria	-	-
			Resultado por Tenencia de Activos no Monetarios	-	-
			<b>Total Hacienda Pública / Patrimonio</b>	<b>567,704,010</b>	<b>567,139,430</b>
			<b>Total del Pasivo y Hacienda Pública / Patrimonio</b>	<b>568,073,297</b>	<b>568,678,050</b>

Bajo protesta de decir verdad declaramos que los Estados Financieros y sus notas, son razonablemente correctos y son responsabilidad del emisor.

CONCEPTO	31 de diciembre 2022	31 de diciembre 2021	CONCEPTO	31 de diciembre 2022	31 de diciembre 2021
<b>ACTIVO</b>			<b>PASIVO</b>		
<b>Activo Circulante</b>			<b>Activo Circulante</b>		
Efectivo y Equivalentes	2,835,847	3,317,028	Cuentas por Pagar a Corto Plazo	369,287	1,538,116
Efectivo	-	-	Servicios Personales por Pagar a Corto Plazo	231,127	1,379,248
Bancos/Tesorería	1,168,247	1,768,467	Proveedores por Pagar a Corto Plazo	660	9,551
Bancos/Dependencias y Otros	1,667,600	-	Contratistas por Obras Públicas por Pagar a Corto Plazo	-	-
Inversiones Temporales (Hasta 3 meses)	-	1,548,561	Participaciones y Aportaciones por Pagar a Corto Plazo	-	-
Fondos con Afectación Específica	-	-	Transferencias Otorgadas por Pagar a Corto Plazo	-	-
Depósitos de Fondos de Terceros en Garantía y/o Admón.	-	-	Int., Comisiones y Otros Gastos de la Deuda Púb. por Pagar a Corto Plazo	-	-
Otros Efectivos y Equivalentes	-	-	Retenciones y Contribuciones por Pagar a Corto Plazo	137,500	149,317
	-	-	Devoluciones de la Ley de Ingresos por Pagar a Corto Plazo	-	-
Derechos a Recibir Efectivo o Equivalentes	327,020	860,705	Otras Cuentas por Pagar a Corto Plazo	-	-
Inversiones Financieras de Corto Plazo	-	-	Documentos por Pagar a Corto Plazo	-	-
Cuentas por Cobrar a Corto Plazo	326,146	860,705	Documentos Comerciales por Pagar a Corto Plazo	-	-
Deudores Diversos por Cobrar a Corto Plazo	874	-	Documentos con Contratistas por Obras Púb. por Pagar a Corto Plazo	-	-
Ingresos por Recuperar a Corto Plazo	-	-	Otros Documentos por Pagar a Corto Plazo	-	-
Deudores por Anticipos de la Tesorería a Corto Plazo	-	-	Porción a Corto Plazo de la Deuda Pública a Largo Plazo	-	-
Préstamos Otorgados a Corto Plazo	-	-	Porción a Corto Plazo de la Deuda Pública	-	-
Otros Derechos a Recibir Efectivo o Equiv. a Corto Plazo	-	-	Porción a Corto Plazo de Arrendamiento Financiero	-	-
Derechos a Recibir Bienes o Servicios	-	-	Títulos y Valores a Corto Plazo	-	-
Ant. a Proveedores por Adq. de Bienes y Prest. de Serv. a Corto Plazo	-	-	Pasivos Diferidos a Corto Plazo	-	-
Ant. a Proveedores por Adq. de Bienes Inm. y Muebles a Corto Plazo	-	-	Ingresos Cobrados por Adelantado a Corto Plazo	-	-
Ant. a Proveedores por Adq. de Bienes Intangibles a Corto Plazo	-	-	Intereses Cobrados por Adelantado a Corto Plazo	-	-
Anticipo a Contratistas por Obras Públicas a Corto Plazo	-	-	Otros Pasivos Diferidos a Corto Plazo	-	-
Otros Derechos a Recibir Bienes o Servicios a Corto Plazo	-	-	Fondos y Bienes de Terceros en Garantía y/o Admón. a C. P.	-	-
Inventarios	-	-	Fondos en Garantía a Corto Plazo	-	-
Inventario de Mercancías para Venta	-	-	Fondos en Administración a Corto Plazo	-	-
Inventario de Mercancías Terminadas	-	-	Fondos Contingentes a Corto Plazo	-	-
Inventario de Mercancías en Proceso de Elaboración	-	-	Fondos de Fideicomisos, Mandatos y Contratos Análogos a Corto Plazo	-	-
Inventario de Materias Primas, Mat. y Suministros para Producción	-	-	Otros Fondos de Terceros en Garantía y/o Administración a Corto Plazo	-	-
Bienes en Tránsito	-	-	Valores y Bienes en Garantía a Corto Plazo	-	-
Almacenes	-	-	Provisiones a Corto Plazo	-	-
Estimación por Pérdida o Deterioro de Activos Circulantes	-	-	Provisión para Demandas y Juicios a Corto Plazo	-	-
Est. para Ctas. Incobrables por Derechos a Recibir Efectivo o Equiv.	-	-	Provisión para Contingencias a Corto Plazo	-	-
Estimación por Deterioro de Inventarios	-	-	Otras Provisiones a Corto Plazo	-	-
Otros Activos Circulantes	-	-	Otros Pasivos a Corto Plazo	-	-
Valores en Garantía	-	-	Ingresos por Clasificar	-	-
Bienes en Garantía (excluye depósitos de fondos)	-	-	Recaudación por Participar	-	-
Bienes Deriv. de Embargos, Decom., Seguros y Dación en Pago	-	-	Otros Pasivos Circulantes	-	-
Adquisición con Fondos de Terceros	-	-			
<b>Total de Activos Circulantes</b>	<b>3,162,867</b>	<b>4,177,733</b>	<b>Total de Pasivos Circulantes</b>	<b>369,287</b>	<b>1,538,116</b>



CONCEPTO	31 de diciembre 2022	31 de diciembre 2021	CONCEPTO	31 de diciembre 2022	31 de diciembre 2021
<b>Activo No Circulante</b>			<b>Pasivo No Circulante</b>		
Inversiones Financieras a Largo Plazo	-	-	Cuentas por Pagar a Largo Plazo	-	-
Derechos a Recibir Efectivo o Equivalentes a Largo Plazo	-	-	Documentos por Pagar a Largo Plazo	-	-
Bienes Inmuebles, Infraestructura y Const. en Proceso	564,372,434	564,372,434	Deuda Pública a Largo Plazo	-	-
Bienes Muebles	663,664	168,674	Pasivos Diferidos a Largo Plazo	-	-
Activos Intangibles	187,860	187,860	Fdos. y Bienes de Terceros en Garantía y/o en Admón. a L.P.	-	-
Depreciación, Deterioro y Amortización Acumulada de Bienes	(313,528)	(228,651)	Provisiones a Largo Plazo	-	-
Activos Diferidos	-	-	<b>Total de Pasivos No Circulantes</b>	-	-
Estimación por Pérdida o Deterioro de Activos no Circulantes	-	-	<b>Total del Pasivo</b>	<b>369,287</b>	<b>1,538,116</b>
Otros Activos no Circulantes	-	-			
<b>Total de Activos No Circulantes</b>	<b>564,910,430</b>	<b>564,500,317</b>	<b>HACIENDA PÚBLICA / PATRIMONIO</b>		
			<i>Hacienda Pública / Patrimonio Contribuido</i>	<b>566,551,496</b>	<b>566,551,496</b>
			Aportaciones	-	-
			Donaciones de Capital	-	-
			Actualización de la Hacienda Pública / Patrimonio	566,551,496	566,551,496
<b>Total del Activo</b>	<b>568,073,297</b>	<b>568,678,050</b>	<i>Hacienda Pública / Patrimonio Generado</i>	<b>1,152,514</b>	<b>588,438</b>
			Resultados del Ejercicio (Ahorro / Desahorro)	445,039	329,547
			Resultados de Ejercicios Anteriores	1,594,835	1,265,288
			Revalúos	-	-
			Reservas	1,077,126	958,089
			Rectificaciones de Resultados de Ejercicios Anteriores	(1,964,486)	(1,964,486)
			<i>Exceso o Insuficiencia en la Actualización de la Hacienda Pública / Patrimonio</i>	-	-
			Resultado por Posición Monetaria	-	-
			Resultado por Tenencia de Activos no Monetarios	-	-
			<b>Total Hacienda Pública / Patrimonio</b>	<b>567,704,010</b>	<b>567,139,934</b>
			<b>Total del Pasivo y Hacienda Pública / Patrimonio</b>	<b>568,073,297</b>	<b>568,678,050</b>

Bajo protesta de decir verdad declaramos que los Estados Financieros y sus notas, son razonablemente correctos y son responsabilidad del emisor.

Concepto	Origen	Aplicación	Concepto	Origen	Aplicación
<b>ACTIVO</b>	<b>1,099,743</b>	<b>494,990</b>	<b>PASIVO</b>		<b>1,168,829</b>
<b>Activo Circulante</b>	<b>1,014,866</b>	-	<b>Pasivo Circulante</b>		<b>1,168,829</b>
Efectivo y Equivalentes	481,181	-	Cuentas por Pagar a Corto Plazo		1,168,829
Derechos a Recibir Efectivo o Equivalentes	533,685	-	Documentos por Pagar a Corto Plazo		-
Derechos a Recibir Bienes o Servicios	-	-	Porción a Corto Plazo de la Deuda Pública a Largo Plazo		-
Inventarios	-	-	Títulos y Valores a Corto Plazo		-
Almacenes	-	-	Pasivos Diferidos a Corto Plazo		-
Estimación por Pérdida o Deterioro de Activos Circulantes	-	-	Fdos. y Bienes de Terceros en Garantía y/o Admón. a C. P.		-
Otros Activos Circulantes	-	-	Provisiones a Corto Plazo		-
	-	-	Otros Pasivos a Corto Plazo		-
<b>Activo No Circulante</b>	<b>84,877</b>	<b>494,990</b>	<b>Pasivo No Circulante</b>		-
Inversiones Financieras a Largo Plazo	-	-	Cuentas por Pagar a Largo Plazo		-
Derechos a Recibir Efectivo o Equivalentes a Largo Plazo	-	-	Documentos por Pagar a Largo Plazo		-
Bienes Inmuebles, Infraestructura y Constr. en Proceso	-	494,990	Deuda Pública a Largo Plazo		-
Bienes Muebles	-	-	Pasivos Diferidos a Largo Plazo		-
Activos Intangibles	-	-	Fdos. y Bienes de Terceros en Garantía y/o Admón. a L. P.		-
Depreciación, Deterioro y Amort. Acumulada de Bienes	84,877	-	Provisiones a Largo Plazo		-
Activos Diferidos	-	-			-
Est. por Pérdida o Deterioro de Activos no Circulantes	-	-	<b>HACIENDA PÚBLICA / PATRIMONIO</b>	<b>564,076</b>	-
Otros Activos no Circulantes	-	-	<b>Hacienda Pública / Patrimonio Contribuido</b>		-
			Aportaciones		-
			Donaciones de Capital		-
			Actualización de la Hacienda Pública / Patrimonio		-
			<b>Hacienda Pública / Patrimonio Generado</b>	<b>564,076</b>	-
			Resultados del Ejercicio (Ahorro / Desahorro)	115,492	-
			Resultados de Ejercicios Anteriores	329,547	-
			Revalúos	-	-
			Reservas	119,037	-
			Rectificaciones de Resultados de Ejercicios Anteriores	-	-
			<b>Exceso o Insuficiencia en la Actualización de la Hacienda Pública / Patrimonio</b>		-
			Resultado por Posición Monetaria	-	-
			Resultado por Tenencia de Activos no Monetarios	-	-

Bajo protesta de decir verdad declaramos que los Estados Financieros y sus notas, son razonablemente correctos y son responsabilidad del emisor.



**Comisión Estatal de Reservas Territoriales**  
**Estado Analítico del Activo**  
**Del 1 de enero al 31 de diciembre de 2022**  
**(Cifras en Pesos)**



Concepto	Saldo Inicial 1	Cargos del Periodo 2	Abonos del Periodo 3	Saldo Final 4 = (1 + 2 - 3)	Variación del Periodo (4 - 1)
<b>ACTIVO</b>	<b>568,678,050</b>	<b>18,784,081</b>	<b>19,388,834</b>	<b>568,073,297</b>	<b>(604,753)</b>
<b>Activo Circulante</b>	<b>4,177,733</b>	<b>18,373,968</b>	<b>19,388,834</b>	<b>3,162,867</b>	<b>(1,014,866)</b>
Efectivo y Equivalentes	3,317,028	9,372,402	9,853,583	2,835,847	(481,181)
Derechos a Recibir Efectivo o Equivalentes	860,705	9,001,566	9,535,251	327,020	(533,685)
Derechos a Recibir Bienes o Servicios	-	-	-	-	-
Inventarios	-	-	-	-	-
Almacenes	-	-	-	-	-
Estimación por Pérdida o Deterioro de Activos Circulantes	-	-	-	-	-
Otros Activos Circulantes	-	-	-	-	-
<b>Activo No Circulante</b>	<b>564,500,317</b>	<b>410,113</b>	-	<b>564,910,430</b>	<b>410,113</b>
Inversiones Financieras a Largo Plazo	-	-	-	-	-
Derechos a Recibir Efectivo o Equivalentes a Largo Plazo	-	-	-	-	-
Bienes Inmuebles, Infraestructura y Constr. en Proceso	564,372,434	-	-	564,372,434	-
Bienes Muebles	168,674	494,990	-	663,664	494,990
Activos Intangibles	187,860	-	-	187,860	-
Depreciación, Deterioro y Amort. Acumulada de Bienes	(228,651)	(84,877)	-	(313,528)	(84,877)
Activos Diferidos	-	-	-	-	-
Est. por Pérdida o Deterioro de Activos no Circulantes	-	-	-	-	-
Otros Activos no Circulantes	-	-	-	-	-

Bajo protesta de decir verdad declaramos que los Estados Financieros y sus notas, son razonablemente correctos y son responsabilidad del emisor.



COMISIÓN ESTATAL  
DE RESERVAS  
TERRITORIALES

Comisión Estatal de Reservas Territoriales  
Estado Analítico de la Deuda y Otros Pasivos  
Del 1 de enero al 31 de diciembre de 2022  
(Cifras en Pesos)



Denominación de las Deudas	Moneda de Contratación	Institución o País Acreedor	Saldo Inicial del Periodo	Saldo Final del Periodo
<b>DEUDA PÚBLICA</b>				
<b>Corto Plazo</b>				
<b>Deuda Interna</b>	Pesos		-	-
Instituciones de Crédito			-	-
Títulos y Valores			-	-
Arrendamientos Financieros			-	-
<b>Deuda Externa</b>	Pesos		-	-
Organismos Financieros Internacionales			-	-
Deuda Bilateral			-	-
Títulos y Valores			-	-
Arrendamientos Financieros			-	-
<i>Subtotal a Corto Plazo</i>			-	-
<b>Largo Plazo</b>				
<b>Deuda Interna</b>	Pesos		-	-
Instituciones de Crédito			-	-
Títulos y Valores			-	-
Arrendamientos Financieros			-	-
<b>Deuda Externa</b>	Pesos		-	-
Organismos Financieros Internacionales			-	-
Deuda Bilateral			-	-
Títulos y Valores			-	-
Arrendamientos Financieros			-	-
<i>Subtotal a Largo Plazo</i>			-	-
<b>Otros Pasivos</b>			1,538,116	369,287
<b>Total Deuda y Otros Pasivos</b>			<b>1,538,116</b>	<b>369,287</b>

Bajo protesta de decir verdad declaramos que los Estados Financieros y sus notas, son razonablemente correctos y son responsabilidad del emisor.

Denominación de la Deuda Pública y Otros Pasivos	Saldo al 31 de Diciembre de 2021	Disposiciones del Periodo	Amortizaciones del Periodo	Revaluaciones, Reclasificaciones y Otros Ajustes	Saldo Final del Periodo	Pago de Intereses del Periodo	Pago de Comisiones y demás costos asociados durante el Periodo
<b>Deuda Pública</b>	-	-	-	-	-	-	-
<b>Corto Plazo</b>	-	-	-	-	-	-	-
<i>Instituciones de Crédito</i>	-	-	-	-	-	-	-
<i>Títulos y Valores</i>	-	-	-	-	-	-	-
<i>Arrendamientos Financieros</i>	-	-	-	-	-	-	-
<b>Largo Plazo</b>	-	-	-	-	-	-	-
<i>Instituciones de Crédito</i>	-	-	-	-	-	-	-
<i>Títulos y Valores</i>	-	-	-	-	-	-	-
<i>Arrendamientos Financieros</i>	-	-	-	-	-	-	-
<b>Otros Pasivos</b>	<b>1,538,116</b>	-	-	-	<b>369,287</b>	-	-
<b>Total de la Deuda Pública y Otros Pasivos</b>	<b>1,538,116</b>	-	-	-	<b>369,287</b>	-	-
<b>Deuda Contingente<sup>1</sup> (Informativo)</b>							
Deuda Contingente 1	-	-	-	-	-	-	-
Deuda Contingente 2	-	-	-	-	-	-	-
Deuda Contingente xx	-	-	-	-	-	-	-
<b>Valor de Instrumentos Bono Cupón Cero<sup>2</sup></b>							
Instrumento Bono Cupón Cero 1	-	-	-	-	-	-	-
Instrumento Bono Cupón Cero 2	-	-	-	-	-	-	-
Instrumento Bono Cupón Cero 3	-	-	-	-	-	-	-

1 Se refiere a cualquier Financiamiento sin fuente o garantía de pago definida, que sea asumida de manera solidaria o subsidiaria por las Entidades Federativas con sus Municipios, organismos descentralizados y empresas de participación estatal mayoritaria y fideicomisos, locales o municipales, y por los Municipios con sus respectivos organismos descentralizados y empresas de participación municipal mayoritaria.

2 Se refiere al valor del Bono Cupón Cero que respalda el pago de los créditos asociados al mismo (Activo).

Obligaciones a Corto Plazo	Monto Contratado	Plazo Pactado	Tasa de Interés	Comisiones y Costos Relacionados	Tasa Efectiva
<b>Obligaciones a Corto Plazo (Informativo)</b>					
Crédito 1	-	-	-	-	-
Crédito 2	-	-	-	-	-
Crédito xx	-	-	-	-	-

Bajo protesta de decir verdad declaramos que los Estados Financieros y sus notas, son razonablemente correctos y son responsabilidad del emisor.



Denominación de las Obligaciones Diferentes de Financiamiento	Fecha del Contrato	Fecha de inicio de operación del proyecto	Fecha de vencimiento	Monto de la inversión pactado	Plazo pactado	Monto promedio mensual del pago de la contraprestación	Monto promedio mensual del pago de la contraprestación correspondiente al pago de inversión	Monto pagado de la inversión al 31 de diciembre de 2022	Monto pagado de la inversión actualizado al 31 de diciembre de 2022	Saldo pendiente por pagar de la inversión al 31 de diciembre de 2022
<b>Asociaciones Público Privadas (APP's)</b>				-		-	-	-	-	-
APP 1				-		-	-	-	-	-
APP 2				-		-	-	-	-	-
APP 3				-		-	-	-	-	-
APP xx				-		-	-	-	-	-
<b>Otros Instrumentos</b>				-		-	-	-	-	-
Otro Instrumento 1				-		-	-	-	-	-
Otro Instrumento 2				-		-	-	-	-	-
Otro Instrumento 3				-		-	-	-	-	-
Otro Instrumento xx				-		-	-	-	-	-
<b>Total de Obligaciones Diferentes de Financiamiento</b>				-		-	-	-	-	-

NO APLICA

Bajo protesta de decir verdad declaramos que los Estados Financieros y sus notas, son razonablemente correctos y son responsabilidad del emisor.

Comisión Estatal de Reservas Territoriales  
Estado de Variación en la Hacienda Pública  
Del 1 de enero al 31 de diciembre de 2022  
(Cifras en Pesos)

Concepto	Hacienda Pública/Patrimonio Contribuido	Hacienda Pública/Patrimonio Generado de Ejercicios Anteriores	Hacienda Pública/Patrimonio Generado del Ejercicio	Exceso o Insuficiencia en la Actualización de la Hacienda Pública / Patrimonio	TOTAL
<b>Hacienda Pública / Patrimonio Contribuido Neto de 2021</b>	<b>566,551,496</b>	-	-	-	<b>566,551,496</b>
<i>Aportaciones</i>	-	-	-	-	-
<i>Donaciones de Capital</i>	-	-	-	-	-
<i>Actualización de la Hacienda Pública / Patrimonio</i>	566,551,496	-	-	-	566,551,496
<b>Hacienda Pública / Patrimonio Generado Neto de 2021</b>	-	<b>258,891</b>	<b>329,547</b>	-	<b>588,438</b>
<i>Resultados del Ejercicio (Ahorro / Desahorro)</i>	-	-	329,547	-	329,547
<i>Resultados de Ejercicios Anteriores</i>	-	1,265,288	-	-	1,265,288
<i>Revaluos</i>	-	-	-	-	-
<i>Reservas</i>	-	958,089	-	-	958,089
<i>Rectificaciones de Resultados de Ejercicios Anteriores</i>	-	(1,964,486)	-	-	(1,964,486)
<b>Exceso o Insuficiencia en la Actualización de la Hacienda Pública / Patrimonio Neto de 2021</b>	-	-	-	-	-
<i>Resultado por Posición Monetaria</i>	-	-	-	-	-
<i>Resultado por Tenencia de Activos no Monetarios</i>	-	-	-	-	-
<b>Hacienda Pública / Patrimonio Neto Final de 2021</b>	<b>566,551,496</b>	<b>258,891</b>	<b>329,547</b>	-	<b>567,139,934</b>
<b>Cambios en la Hacienda Pública / Patrimonio Contribuido Neto de 2022</b>	-	-	-	-	-
<i>Aportaciones</i>	-	-	-	-	-
<i>Donaciones de Capital</i>	-	-	-	-	-
<i>Actualización de la Hacienda Pública / Patrimonio</i>	-	-	-	-	-
<b>Variaciones de la Hacienda Pública / Patrimonio Generado Neto de 2022</b>	-	<b>329,547</b>	<b>234,529</b>	-	<b>564,076</b>
<i>Resultados del Ejercicio (Ahorro / Desahorro)</i>	-	-	445,039	-	445,039
<i>Resultados de Ejercicios Anteriores</i>	-	329,547	(329,547)	-	-
<i>Revaluos</i>	-	-	-	-	-
<i>Reservas</i>	-	-	119,037	-	119,037
<i>Rectificaciones de Resultados de Ejercicios Anteriores</i>	-	-	-	-	-
<b>Cambios en el Exceso o Insuficiencia en la Actualización de la Hacienda Pública / Patrimonio Neto de 2022</b>	-	-	-	-	-
<i>Resultado por Posición Monetaria</i>	-	-	-	-	-
<i>Resultado por Tenencia de Activos no Monetarios</i>	-	-	-	-	-
<b>Hacienda Pública / Patrimonio Neto Final de 2022</b>	<b>566,551,496</b>	<b>588,438</b>	<b>564,076</b>	-	<b>567,704,010</b>

Bajo protesta de decir verdad declaramos que los Estados Financieros y sus notas, son razonablemente correctos y son responsabilidad del emisor.

Concepto	2022		2021		Concepto	2022		2021	
<b>Flujos de Efectivo de las Actividades de Operación</b>					<b>Flujos de Efectivo de las Actividades de Inversión</b>				
<b>Origen</b>	<b>8,669,908</b>	<b>8,760,951</b>	<b>8,760,951</b>	<b>8,760,951</b>	<b>Origen</b>	<b>564,867,424</b>	<b>565,169,210</b>	<b>564,372,434</b>	<b>564,372,434</b>
Impuestos	-	-	-	-	Bienes Inmuebles, Infraestructura y Construcciones en Proceso	564,372,434	564,372,434	168,674	168,674
Cuotas y Aportaciones de Seguridad Social	-	-	-	-	Bienes Muebles	494,990	494,990	628,102	628,102
Contribuciones de Mejoras	-	-	-	-	Otros Orígenes de Inversión	-	-	-	-
Derechos	-	-	-	-	<b>Aplicación</b>	<b>565,833,646</b>	<b>564,541,108</b>	<b>564,372,434</b>	<b>564,372,434</b>
Productos	-	-	-	-	Bienes Inmuebles, Infraestructura y Construcciones en Proceso	564,372,434	564,372,434	168,674	168,674
Aprovechamientos	-	-	-	-	Bienes Muebles	494,990	494,990	168,674	168,674
Ingresos por Venta de Bienes y Prestación de Servicios	-	-	-	-	Otras Aplicaciones de Inversión	966,222	966,222	-	-
Participaciones, Aportaciones, Convenios, Incentivos Derivados de la Colaboración Fiscal y Fondos Distintos de Aportaciones	-	-	-	-	<b>Flujos Netos de Efectivo por Actividades de Inversión</b>	<b>(966,222)</b>	<b>628,102</b>	<b>628,102</b>	<b>628,102</b>
Transferencias, Asignaciones, Subsidios y Subvenciones, y Pensiones y Jubilaciones	8,638,001	8,117,721	8,117,721	8,117,721	<b>Flujo de Efectivo de las Actividades de Financiamiento</b>				
Otros Orígenes de Operación	31,907	643,230	643,230	643,230	<b>Origen</b>				
<b>Aplicación</b>	<b>8,184,867</b>	<b>8,431,908</b>	<b>8,431,908</b>	<b>8,431,908</b>	Endeudamiento Neto	-	-	-	-
Servicios Personales	6,692,668	7,175,397	7,175,397	7,175,397	Interno	-	-	-	-
Materiales y Suministros	226,379	243,489	243,489	243,489	Externo	-	-	-	-
Servicios Generales	1,180,944	931,132	931,132	931,132	Otros Orígenes de Financiamiento	-	-	-	-
Transf. Internas y Asignaciones al Sector Público	-	-	-	-	<b>Aplicación</b>				
Transferencias al resto del Sector Público	-	-	-	-	Servicios de la Deuda	-	-	-	-
Subsidios y Subvenciones	-	-	-	-	Interno	-	-	-	-
Ayudas Sociales	-	-	-	-	Externo	-	-	-	-
Pensiones y Jubilaciones	-	-	-	-	Otras Aplicaciones de Financiamiento	-	-	-	-
Transf. a Fideicomisos, Mandatos y Contratos Análogos	-	-	-	-	<b>Flujos Netos de Efectivo por Actividades de Financiamiento</b>				
Transferencias a la Seguridad Social	-	-	-	-	<b>Incremento/Disminución Neta en el Efectivo y Equivalentes al Efectivo</b>	<b>(481,181)</b>	<b>957,145</b>	<b>957,145</b>	<b>957,145</b>
Donativos	-	-	-	-	<b>Efectivo y Equivalentes al Efectivo al Inicio del Ejercicio</b>	<b>3,317,028</b>	<b>2,359,883</b>	<b>2,359,883</b>	<b>2,359,883</b>
Transferencias al Exterior	-	-	-	-	<b>Efectivo y Equivalentes al Efectivo al Final del Ejercicio</b>	<b>2,835,847</b>	<b>3,317,028</b>	<b>3,317,028</b>	<b>3,317,028</b>
Participaciones	-	-	-	-					
Aportaciones	-	-	-	-					
Convenios	-	-	-	-					
Otras Aplicaciones de Operación	84,876	81,890	81,890	81,890					
<b>Flujos Netos de Efectivo por Actividades de Operación</b>	<b>485,041</b>	<b>329,043</b>	<b>329,043</b>	<b>329,043</b>					

Bajo protesta de decir verdad declaramos que los Estados Financieros y sus notas, son razonablemente correctos y son responsabilidad del emisor.







## COMISION ESTATAL DE RESERVAS TERRITORIALES

### Informe de Pasivos Contingentes

En cumplimiento a lo dispuesto por los artículos 46, fracción I, inciso f y 52 de la Ley General de Contabilidad Gubernamental, en relación al Informe Sobre Pasivos Contingentes, la Comisión Estatal de Reservas Territoriales al 31 de diciembre de 2022 enfrenta juicios en trámite, que asciende a una estimación de \$1,394368.91 de acuerdo a la información proporcionada por el Titular de la Subdirección Jurídica y de Escrituración.

NOTAS A LOS ESTADOS FINANCIEROS DICIEMBRE 2022

a) NOTAS DE DESGLOSE

1.1 NOTAS AL ESTADO DE SITUACION FINANCIERA

ACTIVO

EFFECTIVO Y EQUIVALENTES

**EFFECTIVO.** El saldo de la cuenta está integrado por el monto de Fondo Revolvente para sufragar gastos menores de carácter urgente para la operación de las funciones de la Comisión Estatal de Reservas Territoriales.

**BANCOS.** El saldo de la cuenta está integrado de la forma siguiente:

NUMERO DE CUENTA	TIPO DE CUENTA	SALDO
0453212114	CUENTA DE CHEQUES	1,137,000
0151985388	CUENTA DE CHEQUES	31,246
	<b>SUMA</b>	<b>1,705,</b>

**INVERSIONES.** En este rubro se depositan los ingresos recibidos por la enajenación del predio denominado “El Jilguero” en cumplimiento al Decreto número novecientos ocho publicado en el Periódico Oficial “Tierra y Libertad” de fecha 14 diciembre del 2005.

NUMERO DE CUENTA	DESCRIPCION	SALDO
2039084940	PREDIO EL JILGUERO	<b>1,667,599</b>

**DERECHOS A RECIBIR EFFECTIVO O EQUIVALENTES.** El saldo en esta cuenta corresponde a la liberación de gasto operativo de los meses de junio a septiembre 2018.

LIBERACION DE RECURSOS GASTO OPERATIVO JUNIO 2018	77,887
LIBERACION DE RECURSOS GASTO OPERATIVO JULIO 2018	88,387
LIBERACION DE RECURSOS GASTO OPERATIVO AGOSTO 2018	77,487
LIBERACION DE RECURSOS GASTO OPERATIVO SEPTIEMBRE 2018	82,385
<b>TOTAL</b>	<b>360,007</b>

## COMISIÓN ESTATAL DE RESERVAS TERRITORIALES

**ACTIVO NO CIRCULANTE.** Representa los bienes muebles e inmuebles propiedad del Organismo, integrado de la siguiente manera:

### INMUEBLES EN RESERVA

INMUEBLES EN RESERVA ESCRITURADOS	226,130,315
INMUEBLES EN RESERVA POR ESCRITURAR	338,242,119
<b>TOTAL</b>	<b>564,372,434</b>

### BIENES MUEBLES

MOBILIARIO Y EQUIPO DE ADMINISTRACION	337,652
MAQUINARIA, OTROS EQUIPOS Y HERRAMIENTAS	22,112
EQUIPO DE TRANSPORTE	303,900
<b>TOTAL</b>	<b>663,664</b>

### ACTIVOS INTANGIBLES

LICENCIAS	187,860
<b>TOTAL</b>	<b>187,860</b>

### DEPRECIACIÓN, DETERIORO Y AMORTIZACIÓN ACUMULADA DE BIENES.

DEPRECIACION ACUMULADA DE BIENES MUEBLES	-152,246
AMORTIZACION ACUMULADA ACTIVOS INTANGIBLES	-161,281
<b>TOTAL</b>	<b>-313,527</b>

### PASIVO

#### PASIVO CIRCULANTE

**CUENTAS POR PAGAR A CORTO PLAZO.** Integrado de la siguiente manera:

SERVICIOS PERSONALES POR PAGAR A CORTO PLAZO	-181,722
2 AL MILLAR	-659
RETENCIONES Y CONTRIBUCIONES POR PAGAR A CORTO PLAZO (ISR RETENIDO ARRENDAMIENTO Y SERVICIOS PROFESIONALES)	-635
RETENCIONES Y CONTRIBUCIONES POR PAGAR A CORTO PLAZO (IMSS)	-50,904
RETENCIONES Y CONTRIBUCIONES POR PAGAR A CORTO PLAZO (ISR)	-35,634
<b>TOTAL</b>	<b>-269,554</b>

**PATRIMONIO.** Integrado de la siguiente manera:

PATRIMONIO CONTRIBUIDO	-566,551,496
RESULTADO DEL EJERCICIO AHORRO/DESAHORRO	-445,039

**COMISIÓN ESTATAL DE RESERVAS TERRITORIALES**

RESULTADO DE EJERCICIOS ANTERIORES	-1,594,835
FONDO PARA LA RESERVA TERRITORIAL	-1,077,126
RECTIFICACIONES DE RESULTADOS DE EJERCICIOS ANTERIORES (AJUSTE POR DEPRECIACIÓN ACUMULADA DE EJERCICIOS ANTERIORES, Y DE CONOCIMIENTO DEL ORGANO INTERNO DE CONTROL)	1,964,486
<b>TOTAL</b>	<b>-567,704,010</b>

**FONDO PARA LA RESERVA TERRITORIAL.** Este fondo está integrado por los ingresos recibidos de la enajenación del inmueble denominado "El Jilguero" más los rendimientos que genera la inversión, cuyos recursos se destinarán a la adquisición de predios susceptibles de formar parte de la reserva territorial.

**2. NOTAS AL ESTADO DE ACTIVIDADES**

El rubro de los ingresos, otros ingresos y beneficios está integrado por:

<b>TRANSFERENCIAS Y ASIGNACIONES</b>	
PARTICIPACIONES GOBIERNO DEL ESTADO	-8,638,001
<b>TOTAL</b>	<b>-8,638,001</b>

<b>INGRESOS FINANCIEROS</b>	
INTERESES GANADOS	-28,476
<b>TOTAL</b>	<b>-28,476</b>

Los gastos de funcionamiento corresponden a la operación y mantenimiento del Organismo.

SERVICIOS PERSONALES	6,692,668
MATERIALES Y SUMINISTROS	266,379
SERVICIOS GENERALES	1,180,945
<b>TOTAL</b>	<b>8,139,992</b>

Otros gastos y pérdidas extraordinarias corresponden a estimaciones, depreciaciones, deterioros, obsolescencia y amortizaciones.

DEPRECIACIÓN DE BIENES MUEBLES	42,090
AMORTIZACIÓN DE ACTIVOS INTANGIBLES	42,786
<b>TOTAL</b>	<b>84,876</b>

**3. NOTA AL ESTADO DE VARIACIONES EN LA HACIENDA PÚBLICA**

Su finalidad es mostrar los cambios o variaciones que sufrieron los distintos elementos que componen la Hacienda Pública del Organismo entre el inicio y final del periodo

	2022	2021
PATRIMONIO CONTRIBUIDO	-566,551,496	-566,551,496
RESULTADO DEL EJERCICIO AHORRO/DESAHORRO	-445,039	-329,547

## COMISIÓN ESTATAL DE RESERVAS TERRITORIALES

RESULTADO DE EJERCICIOS ANTERIORES	-1,594,835	-1,265,288
FONDO PARA LA RESERVA TERRITORIAL	-1,077,126	-958,089
RECTIFICACIONES DE RESULTADOS DE EJERCICIOS ANTERIORES	1,964,486	1,964,486
<b>TOTAL</b>	<b>-567,704,010</b>	<b>-567,139,934</b>

#### 4. NOTA AL ESTADO DE FLUJO DE EFECTIVO

Representa el análisis de los saldos inicial y final de la cuenta efectivo y sus equivalentes.

	2022	2021
EFFECTIVO	0	
BANCOS	1,168,246	1,768,467
INVERSIONES TEMPORALES	1,667,599	1,548,561
<b>TOTAL</b>	<b>2,835,845</b>	<b>3,317,028</b>

#### CONCILIACION DE LOS FLUJOS DE EFECTIVO NETOS DE LAS ACTIVIDADES DE OPERACIÓN Y LA CUENTA AHORRO/DESAHORRO ANTES DE LOS RUBROS EXTRAORDINARIOS

<b>AHORRO/DESAHORRO ANTES DE RUBROS EXTRAORDINARIOS</b>	-825,471
MOVIMIENTOS DE PARTIDAS QUE NO AFECTEN AL PRESUPUESTO	46,480
DERECHOS A RECIBIR EFECTIVO O EQUIVALENTES	360,007
DEPRECIACION ACUMULADA DE BIENES MUEBLES	-152,246
AMORTIZACION ACUMULADA ACTIVOS INTANGIBLES	-161,281

#### 2. NOTAS DE MEMORIA (CUENTAS DE ORDEN)

Se utilizan para registrar movimientos que afecten o modifiquen el balance contable como son valores, emisión de obligaciones, juicios, avales, bienes concesionados o en comodato

NOTAS DE MEMORIA			
	SALDO FINAL NOVIEMBRE 2022	SALDO FINAL DICIEMBRE 2022	FLUJO
JUICIOS	1,457,955	1,514,925	0.00

### 3. NOTAS DE GESTIÓN ADMINISTRATIVA.

#### INTRODUCCIÓN

El 20 de Julio de 1994 mediante Decreto publicado en el Periódico Oficial “Tierra y Libertad” número 3701 se crea como Organismo Desconcentrado de la Secretaría de Desarrollo Urbano y Obras Públicas la “Comisión de Generación de Reservas Territoriales”.

El 8 de febrero de 1995 se publica en el Periódico Oficial “Tierra y Libertad” número 3730 Decreto 191 por el que se crea el Organismo Descentralizado denominado “Comisión Estatal de Reservas Territoriales”.

El 18 de octubre de 1995 se publica en el Periódico Oficial “Tierra y Libertad” número 3766 acuerdo por el que se incorpora a la Comisión Estatal de Reservas Territoriales diversos bienes inmuebles sin construcción del dominio privado del Gobierno del Estado de Morelos.

El 26 de junio de 1996 se publicó en el Periódico Oficial “Tierra y Libertad” número 3803 el Decreto número 661 por el que se adiciona a la fracción VIII al Artículo 8 del Decreto número 191 por el que se creó la “Comisión Estatal de Reservas Territoriales”.

El 31 de enero de 2001 se publica en el Periódico Oficial “Tierra y Libertad” número 4101 acuerdo por el que se adscribe a la Secretaría de Gobierno, el Organismo Descentralizado denominado Comisión Estatal de Reservas Territoriales. siendo procedente para el buen ejercicio de sus funciones, que la Comisión Estatal de Reservas Territoriales, se adscriba a la Secretaría de Gobierno, por ser ésta la dependencia encargada de proponer las declaratorias de reservas, usos, destinos y provisiones de áreas y predios; de conocer y dictaminar sobre las reservas territoriales que sometan los Ayuntamientos a la aprobación y publicación del Ejecutivo y de adquirir en coordinación con la Federación y los Ayuntamientos, las reservas territoriales. Atendiendo a los motivos expresados con anterioridad y para dar debido y exacto cumplimiento a lo establecido por el artículo décimo sexto transitorio de la Ley Orgánica de la Administración Pública del Estado de Morelos.

El 28 de agosto de 2003 mediante Decreto número 1065 publicado en el Periódico Oficial “Tierra y Libertad” número 4275, se reforman y adicionan diversas disposiciones del decreto que crea la Comisión Estatal de Reservas Territoriales.

El 10 de septiembre del 2003 se publica en el Periódico Oficial 4277 el Estatuto Orgánico de la Comisión Estatal de Reservas Territoriales, el cual se aprobó por unanimidad en la Tercera Sesión Ordinaria de la Junta de Gobierno de la Comisión Estatal de Reservas Territoriales del Estado de Morelos, en el acuerdo AC09-SO03/2001.

El 25 de febrero de 2004 se publicado en el Periódico Oficial “Tierra y Libertad” número 4312 acuerdo por el que se asignan diversos predios sin construcción, a la Comisión Estatal de Reservas Territoriales, para pasar a formar parte de su patrimonio.

El 4 de noviembre de 2009 se publicó en el Periódico Oficial “Tierra y Libertad” número 4753 el Estatuto Orgánico de la Comisión Estatal de Reservas Territoriales realizando las adecuaciones y requerimientos necesarios al Estatuto Orgánico publicado en el Periódico Oficial 4277 de fecha 10 de septiembre del 2003 con lo cual se pretende fortalecer a el Organismo para permitirle cumplir ágilmente con su objetivo principal, que es la adquisición y oferta de reserva territorial, así como para su adecuada administración.

## COMISIÓN ESTATAL DE RESERVAS TERRITORIALES

El 26 de diciembre de 2012 se publicó en el Periódico Oficial “Tierra y Libertad” número 5053, el Decreto número 216 Capítulo Segundo de las asignaciones del Presupuesto de Egresos Artículo 13, establece que será transferido a la Comisión Estatal de Reservas Territoriales, el patrimonio inmobiliario existente de los Organismos Públicos Descentralizados denominados Instituto de la Vivienda del Estado de Morelos y Casa Propia para los Morelenses.

El 10 de abril de 2013 se publicó en el Periódico Oficial “Tierra y Libertad” número 5085, aviso por el que se informa al público en general, que a partir del 22 de enero del año en curso se realizó el cambio de domicilio de las oficinas de la comisión estatal de reservas territoriales.

El 30 de abril de 2014 se publicó en el Periódico Oficial “Tierra y Libertad” número 5181, el Decreto Número Mil Trescientos veinticinco por el que se Reforman, adicionan y derogan diversas disposiciones, del Decreto Número Ciento Noventa y Uno que crea el Organismo Descentralizado Comisión Estatal de Reservas Territoriales.

El 22 de octubre de 2014 se publicó en el Periódico Oficial “Tierra y Libertad” número 5229 el Estatuto Orgánico de la Comisión Estatal de Reservas Territoriales realizando las adecuaciones y requerimientos necesarios al Estatuto Orgánico publicado en el Periódico Oficial 4753 de fecha 04 de noviembre del 2009 con lo cual se pretende fortalecer al Organismo para permitirle cumplir ágilmente con la escrituración para dar certeza jurídica, así como para su adecuada administración.

El 16 de marzo de 2017 se reforman los artículos 2; 4; 5; 6 y 8 así como la fracción II del artículo 10 del Decreto No.191 que crea el Organismo Descentralizado denominado Comisión Estatal De Reservas Territoriales, por artículo único del Decreto No. 1804 publicado en el Periódico Oficial “Tierra y Libertad” No. 5482 de fecha 2017/03/16. Vigencia 2017/03/17.

El 03 de abril de 2019 se publicó en el Periódico Oficial “Tierra y Libertad” número 5694, el Acuerdo de sectorización de las diversas entidades de la Administración Pública Paraestatal del Estado de Morelos, que en sus artículos a la letra dicen:”... artículo 2. Se delega de forma general en los titulares de todas las Secretarías o Dependencias coordinadoras de sector, la facultad del Titular del Poder Ejecutivo del Estado de presidir los Órganos de Gobierno de las Entidades de la Administración Pública Paraestatal que se les sectoricen, así como los Órganos técnicos que se deriven del funcionamiento de cada una de ellas; con la posibilidad de delegar a su vez la facultad conferida en los términos de la Ley Orgánica de la Administración Pública del Estado Libre y Soberano de Morelos; Artículo 11 se sectoriza a la Secretaría de Desarrollo Sustentable los siguientes Organismos Públicos Descentralizados: I. Comisión Estatal del Agua; II. Comisión Estatal de Reservas Territoriales, y III. Fideicomiso Lago de Tequesquitengo...”.

El 11 de marzo del 2020 se publicó en el Periódico Oficial “Tierra y Libertad” número 5793 el Decreto número seiscientos sesenta y cuatro por el que se reforman diversas disposiciones del diverso número ciento noventa y uno que crea el Organismo Descentralizado denominado “Comisión Estatal de Reservas Territoriales”.

El 22 de octubre de 2020 se publicó en el Periódico Oficial “Tierra y Libertad” número 5870 el Estatuto Orgánico de la Comisión Estatal de Reservas Territoriales, destacando las modificaciones que consisten en el cambio de denominación de las atribuciones de tres Unidades Administrativas.



### 2. PANORAMA ECONÓMICO Y FINANCIERO

El Organismo recibe Participaciones Estatales a través de solicitud de liberación de recursos de forma quincenal, una vez aprobado en la Ley de Egresos del Gobierno del Estado, publicado en el Periódico Oficial “Tierra y Libertad”.

### 3. AUTORIZACION E HISTORIA

Fecha de creación **8 de febrero de 1995**

La Comisión Estatal de Reservas Territoriales, se integra con las siguientes Áreas Administrativas:

Dirección General

Dirección Operativa y de Estrategias Territoriales

Subdirección Jurídica y de Escrituración

Subdirección Administrativa y de Recursos Financieros

### 4. ORGANIZACIÓN Y OBJETO SOCIAL

#### OBJETO SOCIAL

La constitución de reservas territoriales, la administración y promoción del suelo urbano y urbanizable apto para el desarrollo habitacional, industrial, comercial, de servicios públicos, privados, turísticos y vivienda; interviniendo en esta última hasta la entrega de los instrumentos jurídicos de propiedad que dé certeza jurídica a los solicitantes, así como el suelo no urbanizable para la protección ecológica, el desarrollo agropecuario, forestal y de pesca;

#### PRINCIPALES ACTIVIDADES

I. La constitución de reservas territoriales, la administración y promoción del suelo urbano y urbanizable apto para el desarrollo habitacional, industrial, comercial, de servicios públicos, privados, turísticos y vivienda; interviniendo en esta última hasta la entrega de los instrumentos jurídicos de propiedad que dé certeza jurídica a los solicitantes, así como el suelo no urbanizable para la protección ecológica, el desarrollo agropecuario, forestal y de pesca;

II. Promover y dar seguimiento a las acciones de regularización de la tenencia de la tierra de predios en los que existan asentamientos humanos irregulares con factibilidad técnica y jurídica que se encuentren en territorio del Estado, siempre que estos no correspondan a zonas federales, con la finalidad de otorgarles a los poseedores certeza jurídica en su patrimonio;

III. Integrar y administrar bancos de suelo con viabilidad financiera, técnica, ambiental y jurídica para el desarrollo del Estado;

IV. Adquirir los terrenos necesarios, por cualquier título o medio legal, para el cumplimiento de sus fines, así como aprovechar para ello aquellos del dominio privado del Estado que el Poder Ejecutivo le asigne en patrimonio y que, por su naturaleza, sean susceptibles de ser destinados a la solución de problemas de vivienda, observando las disposiciones legales respectivas;

V. Enajenar bienes territoriales que formen parte de su patrimonio, de conformidad con los Programas de Desarrollo sobre la materia que impulsen la Federación, el Gobierno del Estado, los Municipios y los particulares, así como lo que establece la Constitución Política y las Leyes del Estado;

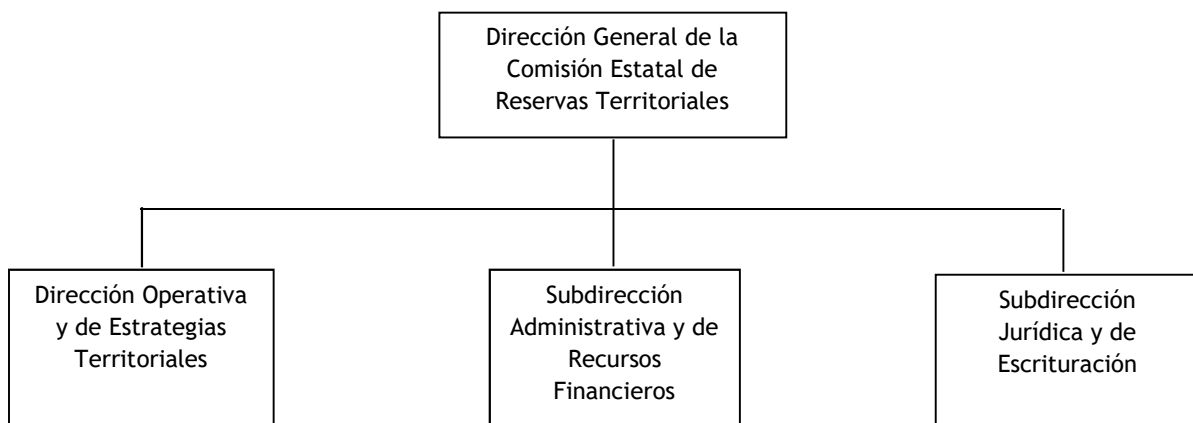
## COMISIÓN ESTATAL DE RESERVAS TERRITORIALES

- VI. Celebrar operaciones de compra y venta, promesa de venta, fideicomisos, arrendamientos, hipoteca, garantía de créditos o de cualquiera otra naturaleza para el cumplimiento de sus objetivos;
- VII. Gestionar ante las instituciones de crédito facultadas para el efecto, los financiamientos que requiera para el logro de sus finalidades;
- VIII. Gestionar y adquirir los inmuebles que requiera para el cumplimiento de sus fines, en materia de servicios públicos y sociales, y
- IX. En general, la ejecución de acciones, actos y celebración de convenios que sean necesarios para el cumplimiento de sus objetivos.

### REGIMEN JURÍDICO

El 8 de febrero de 1995 se publica en el Periódico Oficial “Tierra y Libertad” número 3730 Decreto 191 por el que se crea el Organismo Descentralizado denominado “Comisión Estatal de Reservas Territoriales”, bajo el régimen de Persona Moral con fines no Lucrativos.

### ESTRUCTURA ORGANIZACIONAL



### BASES DE PREPARACIÓN DE LOS ESTADOS FINANCIEROS

Si se ha observado la normatividad emitida por el CONAC y las disposiciones legales aplicables. Se han aplicado los documentos del CONAC en cuanto a nuestro ámbito de competencia

La normatividad aplicada para el reconocimiento, valuación y revelación de los diferentes rubros de la información financiera, así como las bases de medición utilizadas para la elaboración de los estados financieros; por ejemplo: costo histórico, valor de realización, valor razonable, valor de recuperación o cualquier otro método empleado y los criterios de aplicación de los mismos.

Reglas de valoración del patrimonio

Postulados básicos.

Los postulados básicos del CONAC en lo que resulte aplicable

### **POLÍTICAS DE CONTABILIDAD SIGNIFICATIVAS**

Se informará sobre:

Actualización: se informará del método utilizado para la actualización del valor de los activos, pasivos y Hacienda Pública y/o patrimonio y las razones de dicha elección. Así como informar de la desconexión o reconexión inflacionaria:

No aplica

Informar sobre la realización de operaciones en el extranjero y de sus efectos en la información financiera gubernamental:

No aplica

Método de valuación de la inversión en acciones de Compañías subsidiarias no consolidadas y asociadas:

No aplica

Sistema y método de valuación de inventarios y costo de lo vendido:

No aplica

Beneficios a empleados: revelar el cálculo de la reserva actuarial, valor presente de los ingresos esperados comparado con el valor presente de la estimación de gastos tanto de los beneficiarios actuales como futuros:

La Comisión Estatal de Reservas Territoriales otorga las prestaciones contempladas en la Ley del Servicio Civil del Estado de Morelos y Reglamento por el que se establecen las condiciones Generales de Trabajo de la C.E.R.T.

Reservas: objetivo de su creación, monto y plazo:

No aplica

Cambios en políticas contables y corrección de errores junto con la revelación de los efectos que se tendrá en la información financiera del ente público, ya sea retrospectivos o prospectivos.

Reclasificaciones: Se deben revelar todos aquellos movimientos entre cuentas por efectos de cambios en los tipos de operaciones.

Depuración y cancelación de saldos.

## POSICIÓN EN MONEDA EXTRANJERA Y PROTECCIÓN POR RIESGO CAMBIARIO

Se informará sobre:

Activos en moneda extranjera:

No aplica

Pasivos en moneda extranjera:

No aplica

Posición en moneda extranjera:

No aplica

Tipo de cambio:

No aplica

Equivalente en moneda nacional:

No aplica

Lo anterior por cada tipo de moneda extranjera que se encuentre en los rubros de activo y pasivo. Adicionalmente se informará sobre los métodos de protección de riesgo por variaciones en el tipo de cambio.

## REPORTE ANALÍTICO DEL ACTIVO

Debe mostrar la siguiente información:

Vida útil o porcentajes de depreciación, deterioro o amortización utilizados en los diferentes tipos de activos:

Se utiliza la depreciación conforme a los lineamientos emitidos por el CONAC.

Cambios en el porcentaje de depreciación o valor residual de los activos:

No aplica

Importe de los gastos capitalizados en el ejercicio, tanto financieros como de investigación y desarrollo:

No aplica

Riesgos por tipo de cambio o tipo de interés de las inversiones financieras:

No aplica

Valor activado en el ejercicio de los bienes construidos por la entidad:

No se cuenta con gastos de inversión

Otras circunstancias de carácter significativo que afecten el activo, tales como bienes en garantía, señalados en embargos, litigios, títulos de inversiones entregados en garantías, baja significativa del valor de inversiones financieras, etc.:

No aplica

## COMISIÓN ESTATAL DE RESERVAS TERRITORIALES

---

Desmantelamiento de Activos, procedimientos, implicaciones, efectos contables:

No aplica

Administración de activos; planeación con el objetivo de que el ente los utilice de manera más efectiva:

Los bienes son de beneficio para la operación del Organismo.

Adicionalmente, se deben incluir las explicaciones de las principales variaciones en el activo, en cuadros comparativos como sigue:

Inversiones en valores:

No aplica

Patrimonio de Organismos descentralizados de Control Presupuestario Indirecto:

Las variaciones en el activo del Organismo corresponden a las altas y bajas de muebles e inmuebles, así como depreciaciones.

Inversiones en empresas de participación mayoritaria:

No aplica

Inversiones en empresas de participación minoritaria:

No aplica

Patrimonio de organismos descentralizados de control presupuestario directo, según corresponda:

No aplica

### FIDEICOMISOS, MANDATOS Y ANÁLOGOS

Se deberá informar:

Por ramo administrativo que los reporta:

No aplica

Enlistar los de mayor monto de disponibilidad, relacionando aquéllos que conforman el 80% de las disponibilidades:

No aplica

### REPORTE DE LA RECAUDACIÓN

Análisis del comportamiento de la recaudación correspondiente al ente público o cualquier tipo de ingreso, de forma separada los ingresos locales de los federales:

No aplica

Proyección de la recaudación e ingresos en el mediano plazo:

No aplica

### INFORMACIÓN SOBRE LA DEUDA Y EL REPORTE ANALÍTICO DE LA DEUDA

Se informará lo siguiente:

Utilizar al menos los siguientes indicadores: deuda respecto al PIB y deuda respecto a la recaudación tomando, como mínimo, un período igual o menor a 5 años.

No aplica

Información de manera agrupada por tipo de valor gubernamental o instrumento financiero en la que se considere intereses, comisiones, tasa, perfil de vencimiento y otros gastos de la deuda.

Información en las notas de desglose.

### CALIFICACIONES OTORGADAS

Informar, tanto del ente público como cualquier transacción realizada, que haya sido sujeta a una calificación crediticia:

No aplica

### PROCESO DE MEJORA

Se informará de:

Principales Políticas de control interno:

Acuerdo por el que establecen medidas de austeridad para la Administración Pública Estatal.

Lineamientos para el control del fondo revolvente

Medidas de desempeño financiero, metas y alcance:

Programa Presupuestario

### INFORMACIÓN POR SEGMENTOS

Cuando se considere necesario se podrá revelar la información financiera de manera segmentada debido a la diversidad de las actividades y operaciones que realizan los entes públicos, ya que la misma proporciona información acerca de las diferentes actividades operativas en las cuales participa, de los productos o servicios que maneja, de las diferentes áreas geográficas, de los grupos homogéneos con el objetivo de entender el desempeño del ente, evaluar mejor los riesgos y beneficios del mismo; y entenderlo como un todo y sus partes integrantes.

Consecuentemente, esta información contribuye al análisis más preciso de la situación financiera, grados y fuentes de riesgo y crecimiento potencial de negocio.

No aplica

### EVENTOS POSTERIORES AL CIERRE

El ente público informará el efecto en sus estados financieros de aquellos hechos ocurridos en el período posterior al que informa, que proporcionan mayor evidencia sobre eventos que le afectan económicamente y que no se conocían a la fecha de cierre.

No aplica

## COMISIÓN ESTATAL DE RESERVAS TERRITORIALES

---

### **PARTES RELACIONADAS**

Se debe establecer por escrito que no existen partes relacionadas que pudieran ejercer influencia significativa sobre la toma de decisiones financieras y operativas:

No aplica

### **RESPONSABILIDAD SOBRE LA PRESENTACIÓN RAZONABLE DE LOS ESTADOS FINANCIEROS**

Los Estados Financieros deberán estar rubricados en cada página de los mismos e incluir al final la siguiente leyenda: “Bajo protesta de decir verdad declaramos que los Estados Financieros y sus notas, son razonablemente correctos y son responsabilidad del emisor. Lo anterior, no será aplicable para la información contable consolidada.

Bajo protesta de decir verdad declaramos que los Estados Financieros y sus Notas son razonablemente correctos y son responsabilidad del emisor.

**Comisión Estatal de Reservas Territoriales**  
**Conciliación entre los Ingresos Presupuestarios y Contables**  
**Del 1 de enero al 31 de diciembre de 2022**  
**(Cifras en Pesos)**

<b>1. Total de Ingresos Presupuestarios</b>	<b>8,638,001</b>
<b>2. Más Ingresos Contables No Presupuestarios</b>	<b>31,907</b>
2.1 Ingresos Financieros	28,476
2.2 Incremento por Variación de Inventarios	-
2.3 Disminución del Exceso de Estimaciones por Pérdida o Deterioro u Obsolescencia	-
2.4 Disminución del Exceso de Provisiones	-
2.5 Otros Ingresos y Beneficios Varios	3,431
2.6 Otros Ingresos Contables No Presupuestarios	-
<b>3. Menos Ingresos Presupuestarios No Contables</b>	<b>-</b>
3.1 Aprovechamientos Patrimoniales	-
3.2 Ingresos Derivados de Financiamientos	-
3.3 Otros Ingresos Presupuestarios No Contables	-
<b>4. Total de Ingresos Contables</b>	<b>8,669,908</b>



**Comisión Estatal de Reservas Territoriales**  
**Conciliación entre los Egresos Presupuestarios y los Gastos Contables**  
**Del 1 de enero al 31 de diciembre de 2022**  
**(Cifras en Pesos)**

<b>1. Total de Egresos Presupuestarios</b>	<b>8,638,001</b>
<b>2. Menos Egresos Presupuestarios No Contables</b>	<b>761,379</b>
2.1 Materias Primas y Materiales de Producción y Comercialización	-
2.2 Materiales y Suministros	266,389
2.3 Mobiliario y Equipo de Administración	191,090
2.4 Mobiliario y Equipo Educativo y Recreativo	-
2.5 Equipo e Instrumental Médico y de Laboratorio	-
2.6 Vehículos y Equipo de Transporte	303,900
2.7 Equipo de Defensa y Seguridad	-
2.8 Maquinaria, Otros Equipos y Herramientas	-
2.9 Activos Biológicos	-
2.10 Bienes Inmuebles	-
2.11 Activos Intangibles	-
2.12 Obra Pública en Bienes de Dominio Público	-
2.13 Obra Pública en Bienes Propios	-
2.14 Acciones y Participaciones de Capital	-
2.15 Compra de Títulos y Valores	-
2.16 Concesión de Préstamos	-
2.17 Inversiones en Fideicomisos, Mandatos y Otros Análogos	-
2.18 Provisiones para Contingencias y Otras Erogaciones Especiales	-
2.19 Amortización de la Deuda Pública	-
2.20 Adeudos de Ejercicios Fiscales Anteriores (ADEFAS)	-
2.21 Otros Egresos Presupuestarios No Contables	-
<b>3. Más Gastos Contables No Presupuestarios</b>	<b>348,247</b>
3.1 Estimaciones, Depreciaciones, Deterioros, Obsolescencia y Amortizaciones	84,875
3.2 Provisiones	-
3.3 Disminución de Inventarios	-
3.4 Aumento por Insuficiencia de Estimaciones por Pérdida o Deterioro u Obsolescencia	-
3.5 Aumento por Insuficiencia de Provisiones	-
3.6 Otros Gastos	-
3.7 Otros Gastos Contables No Presupuestarios	263,372
<b>4. Total de Gastos Contables</b>	<b>8,224,869</b>



# Información Presupuestaria

CUENTA PÚBLICA  
COMISIÓN ESTATAL DE RESERVAS TERRITORIALES  
ENERO - DICIEMBRE

2022





Concepto	Estimado / Aprobado	Devengado	Recaudado / Pagado
<b>A. Ingresos Totales (A = A1 + A2 + A3)</b>	<b>7,638,001</b>	<b>8,638,001</b>	<b>8,638,001</b>
A1. Ingresos de Libre Disposición	7,638,001	8,638,001	8,638,001
A2. Transferencias Federales Etiquetadas	-	-	-
A3. Financiamiento Neto	-	-	-
<b>B. Egresos Presupuestarios (B = B1 + B2)</b>	<b>7,638,001</b>	<b>8,638,001</b>	<b>8,456,562</b>
B1. Gasto No Etiquetado (sin incluir Amortización de la Deuda Pública)	7,638,001	8,638,001	8,456,562
B2. Gasto Etiquetado (sin incluir Amortización de la Deuda Pública)	-	-	-
<b>C. Remanentes del Ejercicio Anterior (C = C1 + C2)</b>	<b>-</b>	<b>-</b>	<b>-</b>
C1. Remanentes de Ingresos de Libre Disposición aplicados en el periodo	-	-	-
C2. Remanentes de Transferencias Federales Etiquetadas aplicados en el periodo	-	-	-
<b>I. Balance Presupuestario (I = A - B + C)</b>	<b>-</b>	<b>-</b>	<b>181,439</b>
<b>II. Balance Presupuestario sin Financiamiento Neto (II = I - A3)</b>	<b>-</b>	<b>-</b>	<b>181,439</b>
<b>III. Balance Presupuestario sin Financiamiento Neto y sin Remanentes del Ejercicio Anterior (III = II - C)</b>	<b>-</b>	<b>-</b>	<b>181,439</b>

Concepto	Aprobado	Devengado	Pagado
<b>E. Intereses, Comisiones y Gastos de la Deuda (E = E1 + E2)</b>	<b>-</b>	<b>-</b>	<b>-</b>
E1. Intereses, Comisiones y Gastos de la Deuda con Gasto No Etiquetado	-	-	-
E2. Intereses, Comisiones y Gastos de la Deuda con Gasto Etiquetado	-	-	-
<b>IV. Balance Primario (IV = III + E)</b>	<b>-</b>	<b>-</b>	<b>181,439</b>

Concepto	Estimado / Aprobado	Devengado	Recaudado / Pagado
<b>F. Financiamiento (F = F1 + F2)</b>	<b>-</b>	<b>-</b>	<b>-</b>
F1. Financiamiento con Fuente de Pago de Ingresos de Libre Disposición	-	-	-
F2. Financiamiento con Fuente de Pago de Transferencias Federales Etiquetadas	-	-	-
<b>G. Amortización de la Deuda (G = G1 + G2)</b>	<b>-</b>	<b>-</b>	<b>-</b>
G1. Amortización de la Deuda Pública con Gasto No Etiquetado	-	-	-
G2. Amortización de la Deuda Pública con Gasto Etiquetado	-	-	-
<b>A3. Financiamiento Neto (A3 = F - G)</b>	<b>-</b>	<b>-</b>	<b>-</b>

Concepto	Estimado / Aprobado	Devengado	Recaudado / Pagado
<b>A1. Ingresos de Libre Disposición</b>	<b>7,638,001</b>	<b>8,638,001</b>	<b>8,638,001</b>
A3.1 Financiamiento Neto con Fuente de Pago de Ingresos de Libre Disposición (A3.1 = F1 - G1)	-	-	-
F1. Financiamiento con Fuente de Pago de Ingresos de Libre Disposición	-	-	-
G1. Amortización de la Deuda Pública con Gasto No Etiquetado	-	-	-
<b>B1. Gasto No Etiquetado (sin incluir Amortización de la Deuda Pública)</b>	<b>7,638,001</b>	<b>8,638,001</b>	<b>8,456,562</b>
C1. Remanentes de Ingresos de Libre Disposición aplicados en el periodo	-	-	-
<b>V. Balance Presupuestario de Recursos Disponibles (V = A1 + A3.1 - B1 + C1)</b>	<b>-</b>	<b>-</b>	<b>181,439</b>
<b>VI. Balance Presupuestario de Recursos Disponibles sin Financiamiento Neto (VI = V - A3.1)</b>	<b>-</b>	<b>-</b>	<b>181,439</b>

Concepto	Estimado / Aprobado	Devengado	Recaudado / Pagado
<b>A2. Transferencias Federales Etiquetadas</b>	<b>-</b>	<b>-</b>	<b>-</b>
A3.2 Financiamiento Neto con Fuente de Pago de Transferencias Federales Etiquetadas (A3.2 = F2 - G2)	-	-	-
F2. Financiamiento con Fuente de Pago de Transferencias Federales Etiquetadas	-	-	-
G2. Amortización de la Deuda Pública con Gasto Etiquetado	-	-	-
<b>B2. Gasto Etiquetado (sin incluir Amortización de la Deuda Pública)</b>	<b>-</b>	<b>-</b>	<b>-</b>
C2. Remanentes de Transferencias Federales Etiquetadas aplicados en el periodo	-	-	-
<b>VII. Balance Presupuestario de Recursos Etiquetados (VII = A2 + A3.2 - B2 + C2)</b>	<b>-</b>	<b>-</b>	<b>-</b>
<b>VIII. Balance Presupuestario de Recursos Etiquetados sin Financiamiento Neto (VIII = VII - A3.2)</b>	<b>-</b>	<b>-</b>	<b>-</b>



Comisión Estatal de Reservas Territoriales  
Estado Analítico de Ingresos  
Del 1 de enero al 31 de diciembre de 2022  
(Cifras en Pesos)



Rubro de Ingresos	Ingreso					Diferencia (6 = 5 - 1)
	Estimado	Ampliaciones y Reducciones	Modificado	Devengado	Recaudado	
	(1)	(2)	(3 = 1 + 2)	(4)	(5)	
Impuestos	-	-	-	-	-	-
Cuotas y Aportaciones de Seguridad Social	-	-	-	-	-	-
Contribuciones de Mejoras	-	-	-	-	-	-
Derechos	-	-	-	-	-	-
Productos	-	-	-	-	-	-
Aprovechamientos	-	-	-	-	-	-
Ingresos por Venta de Bienes, Prestación de Servicios y Otros Ingresos	-	-	-	-	-	-
Participaciones, Aportaciones, Convenios, Incentivos Derivados de la Colaboración Fiscal y Fondos Distintos de Aportaciones	-	-	-	-	-	-
Transferencias, Asignaciones, Subsidios y Subvenciones, y Pensiones y Jubilaciones	7,638,001	1,000,000	8,638,001	8,638,001	8,638,001	1,000,000
Ingresos Derivados de Financiamientos	-	-	-	-	-	-
<b>Total</b>	<b>7,638,001</b>	<b>1,000,000</b>	<b>8,638,001</b>	<b>8,638,001</b>	<b>8,638,001</b>	<b>1,000,000</b>
				<b>Ingresos excedentes</b>		

Estado Analítico de Ingresos Por Fuente de Financiamiento	Ingreso					Diferencia (6 = 5 - 1)
	Estimado	Ampliaciones y Reducciones	Modificado	Devengado	Recaudado	
	(1)	(2)	(3 = 1 + 2)	(4)	(5)	
<b>Ingresos del Poder Ejecutivo Federal o Estatal y de los Municipios</b>	-	-	-	-	-	-
Impuestos	-	-	-	-	-	-
Cuotas y Aportaciones de Seguridad Social	-	-	-	-	-	-
Contribuciones de Mejoras	-	-	-	-	-	-
Derechos	-	-	-	-	-	-
Productos <sup>1</sup>	-	-	-	-	-	-
Aprovechamientos <sup>2</sup>	-	-	-	-	-	-
Participaciones, Aportaciones, Convenios, Incentivos Derivados de la Colaboración Fiscal y Fondos Distintos de Aportaciones	-	-	-	-	-	-
Transferencias, Asignaciones, Subsidios y Subvenciones, y Pensiones y Jubilaciones	-	-	-	-	-	-
<b>Ingresos de los Entes Públicos de los Poderes Legislativo y Judicial, de los Órganos Autónomos y del Sector Paraestatal o Paramunicipal, así como de las Empresas Productivas del Estado</b>	<b>7,638,001</b>	<b>1,000,000</b>	<b>8,638,001</b>	<b>8,638,001</b>	<b>8,638,001</b>	<b>1,000,000</b>
Cuotas y Aportaciones de Seguridad Social	-	-	-	-	-	-
Productos <sup>1</sup>	-	-	-	-	-	-
Ingresos por Venta de Bienes, Prestación de Servicios y Otros Ingresos <sup>3</sup>	-	-	-	-	-	-
Transferencias, Asignaciones, Subsidios y Subvenciones, y Pensiones y Jubilaciones	7,638,001	1,000,000	8,638,001	8,638,001	8,638,001	1,000,000
<b>Ingresos Derivados de Financiamientos</b>	-	-	-	-	-	-
Ingresos Derivados de Financiamientos	-	-	-	-	-	-
<b>Total</b>	<b>7,638,001</b>	<b>1,000,000</b>	<b>8,638,001</b>	<b>8,638,001</b>	<b>8,638,001</b>	<b>1,000,000</b>
				<b>Ingresos excedentes</b>		

<sup>1</sup> Incluye intereses que generan las cuentas bancarias de los entes públicos en productos.

<sup>2</sup> Incluye donativos en efectivo del Poder Ejecutivo, entre otros aprovechamientos.

<sup>3</sup> Se refiere a los ingresos propios obtenidos por los Poderes Legislativo y Judicial, los Órganos Autónomos y las entidades de la administración pública paraestatal y paramunicipal, por sus actividades diversas no inherentes a su operación que generan recursos y que no sean ingresos por venta de bienes o prestación de servicios, tales como donativos en efectivo, entre otros.



Concepto	Ingreso					Diferencia
	Estimado	Ampliaciones/ (Reducciones)	Modificado	Devengado	Recaudado	
<b>Ingresos de Libre Disposición</b>						
<i>Impuestos</i>	-	-	-	-	-	-
<i>Cuotas y Aportaciones de Seguridad Social</i>	-	-	-	-	-	-
<i>Contribuciones de Mejoras</i>	-	-	-	-	-	-
<i>Derechos</i>	-	-	-	-	-	-
<i>Productos</i>	-	-	-	-	-	-
<i>Aprovechamientos</i>	-	-	-	-	-	-
<i>Ingresos por Venta de Bienes y Prestación de Servicios</i>	-	-	-	-	-	-
<i>Participaciones</i>	-	-	-	-	-	-
Fondo General de Participaciones	-	-	-	-	-	-
Fondo de Fomento Municipal	-	-	-	-	-	-
Fondo de Fiscalización y Recaudación	-	-	-	-	-	-
Fondo de Compensación	-	-	-	-	-	-
Fondo de Extracción de Hidrocarburos	-	-	-	-	-	-
Impuesto Especial Sobre Producción y Servicios	-	-	-	-	-	-
0.136% de la Recaudación Federal Participable	-	-	-	-	-	-
3.17% Sobre Extracción de Petróleo	-	-	-	-	-	-
Gasolinas y Diésel	-	-	-	-	-	-
Fondo del Impuesto Sobre la Renta	-	-	-	-	-	-
Fondo de Estabilización de los Ingresos de las Ent. Fed.	-	-	-	-	-	-
<i>Incentivos Derivados de la Colaboración Fiscal</i>	-	-	-	-	-	-
Tenencia o Uso de Vehículos	-	-	-	-	-	-
Fondo de Compensación ISAN	-	-	-	-	-	-
Impuesto Sobre Automóviles Nuevos	-	-	-	-	-	-
Fondo de Compensación de Repecos-Intermedios	-	-	-	-	-	-
Otros Incentivos Económicos	-	-	-	-	-	-
<i>Transferencias y Asignaciones</i>	7,638,001	1,000,000	8,638,001	8,638,001	8,638,001	1,000,000
<i>Convenios</i>	-	-	-	-	-	-
Otros Convenios y Subsidios	-	-	-	-	-	-
<i>Otros Ingresos de Libre Disposición</i>	-	-	-	-	-	-
Participaciones en Ingresos Locales	-	-	-	-	-	-
Otros Ingresos de Libre Disposición	-	-	-	-	-	-
<b>Total de Ingresos de Libre Disposición</b>	<b>7,638,001</b>	<b>1,000,000</b>	<b>8,638,001</b>	<b>8,638,001</b>	<b>8,638,001</b>	<b>1,000,000</b>
<b>Ingresos Excedentes de Ingresos de Libre Disposición</b>						
<b>Transferencias Federales Etiquetadas</b>						
<i>Aportaciones</i>	-	-	-	-	-	-
Fondo de Aport. para la Nómina Educativa y Gto. Op.	-	-	-	-	-	-
Fondo de Aportaciones para los Servicios de Salud	-	-	-	-	-	-
Fondo de Aportaciones para la Infraestructura Social	-	-	-	-	-	-
Fondo de Aport. para el Fortalecimiento de los Municipios y de las Demarcaciones Territoriales del Distrito Federal	-	-	-	-	-	-
Fondo de Aportaciones Múltiples	-	-	-	-	-	-
Fondo de Aport. para la Educación Tec. y de Adultos	-	-	-	-	-	-
Fondo de Aportaciones para la Seguridad Pública de los Estados y del Distrito Federal	-	-	-	-	-	-
Fondo de Aportaciones para el Fortalecimiento de las Entidades Federativas	-	-	-	-	-	-
<i>Convenios</i>	-	-	-	-	-	-
Convenios de Protección Social en Salud	-	-	-	-	-	-
Convenios de Descentralización	-	-	-	-	-	-
Convenios de Reasignación	-	-	-	-	-	-
Otros Convenios y Subsidios	-	-	-	-	-	-
<i>Fondos Distintos de Aportaciones</i>	-	-	-	-	-	-
Fondo para Entidades Federativas y Municipios Productores de Hidrocarburos	-	-	-	-	-	-
Fondo Minero	-	-	-	-	-	-
<i>Transferencias, Asignaciones, Subsidios y Subvenciones, y Pensiones y Jubilaciones</i>	-	-	-	-	-	-
<i>Otras Transferencias Federales Etiquetadas</i>	-	-	-	-	-	-
<b>Total de Transferencias Federales Etiquetadas</b>	<b>-</b>	<b>-</b>	<b>-</b>	<b>-</b>	<b>-</b>	<b>-</b>
<b>Ingresos Derivados de Financiamientos</b>						
<i>Ingresos Derivados de Financiamientos</i>	-	-	-	-	-	-
<b>Total de Ingresos</b>	<b>7,638,001</b>	<b>1,000,000</b>	<b>8,638,001</b>	<b>8,638,001</b>	<b>8,638,001</b>	<b>1,000,000</b>
<b>Datos Informativos</b>						
1. Ingresos Derivados de Financiamientos con Fuente de Pago de Ingresos de Libre Disposición	-	-	-	-	-	-
2. Ingresos Derivados de Financiamientos con Fuente de Pago de Transferencias Federales Etiquetadas	-	-	-	-	-	-
3. Ingresos Derivados de Financiamientos	-	-	-	-	-	-

Concepto	Egresos					Subejercicio 6 = ( 3 - 4 )
	Aprobado	Ampliaciones/ (Reducciones)	Modificado	Devengado	Pagado	
	1	2	3 = ( 1 + 2 )	4	5	
<b>Servicios Personales</b>	<b>6,695,677</b>	-	<b>6,695,677</b>	<b>6,695,677</b>	<b>6,514,238</b>	-
Remuneraciones al Personal de Carácter Permanente	2,758,539	(253,150)	2,505,389	2,505,389	2,505,388	-
Remuneraciones al Personal de Carácter Transitorio	-	43,652	43,652	43,652	43,652	-
Remuneraciones Adicionales y Especiales	1,086,430	51,780	1,138,210	1,138,210	1,019,488	-
Seguridad Social	603,081	(7,336)	595,745	595,745	542,387	-
Otras Prestaciones Sociales y Económicas	2,247,627	165,054	2,412,681	2,412,681	2,403,323	-
Previsiones	-	-	-	-	-	-
Pago de Estímulos a Servidores Públicos	-	-	-	-	-	-
<b>Materiales y Suministros</b>	<b>139,180</b>	<b>127,209</b>	<b>266,389</b>	<b>266,389</b>	<b>266,389</b>	-
Materiales de Admón, Emisión de Doctos. y Artículos Oficiales	55,523	68,898	124,421	124,421	124,421	-
Alimentos y Utensilios	10,173	26,055	36,228	36,228	36,228	-
Materias Primas y Materiales de Producción y Comercialización	-	-	-	-	2,020	-
Materiales y Artículos de Construcción y de Reparación	-	2,020	2,020	2,020	-	-
Productos Químicos, Farmacéuticos y de Laboratorio	600	(600)	-	-	-	-
Combustibles, Lubricantes y Aditivos	65,735	4,012	69,747	69,747	69,747	-
Vestuario, Blancos, Prendas de Protección y Artículos Deportivos	-	-	-	-	-	-
Materiales y Suministros Para Seguridad	-	-	-	-	-	-
Herramientas, Refacciones y Accesorios Menores	7,149	26,824	33,973	33,973	33,973	-
<b>Servicios Generales</b>	<b>803,144</b>	<b>377,801</b>	<b>1,180,945</b>	<b>1,180,945</b>	<b>1,180,945</b>	-
Servicios Básicos	76,351	(3,832)	72,519	72,519	72,519	-
Servicios de Arrendamiento	447,180	24,427	471,607	471,607	471,607	-
Servicios Profesionales, Científicos, Técnicos y Otros Servicios	10,802	22,276	33,078	33,078	33,078	-
Servicios Financieros, Bancarios y Comerciales	34,825	(5,573)	29,252	29,252	29,252	-
Servicios de Instalación, Reparación, Mantto. y Conservación	128,621	337,604	466,225	466,225	466,225	-
Servicios de Comunicación Social y Publicidad	-	-	-	-	-	-
Servicios de Traslado y Viáticos	24,125	10,727	34,852	34,852	34,852	-
Servicios Oficiales	-	-	-	-	-	-
Otros Servicios Generales	81,240	(7,828)	73,412	73,412	73,412	-
<b>Transferencias, Asignaciones, Subsidios y Otras Ayudas</b>	-	-	-	-	-	-
Transferencias Internas y Asignaciones al Sector Público	-	-	-	-	-	-
Transferencias al Resto del Sector Público	-	-	-	-	-	-
Subsidios y Subvenciones	-	-	-	-	-	-
Ayudas Sociales	-	-	-	-	-	-
Pensiones y Jubilaciones	-	-	-	-	-	-
Transferencias a Fideicomisos, Mandatos y Otros Análogos	-	-	-	-	-	-
Transferencias a la Seguridad Social	-	-	-	-	-	-
Donativos	-	-	-	-	-	-
Transferencias al Exterior	-	-	-	-	-	-
<b>Bienes Muebles, Inmuebles e Intangibles</b>	-	<b>494,990</b>	<b>494,990</b>	<b>494,990</b>	<b>494,990</b>	-
Mobiliario y Equipo de Administración	-	191,090	191,090	191,090	191,090	-
Mobiliario y Equipo Educativo y Recreativo	-	-	-	-	-	-
Equipo e Instrumental Médico y de Laboratorio	-	-	-	-	-	-
Vehículos y Equipo de Transporte	-	303,900	303,900	303,900	303,900	-
Equipo de Defensa y Seguridad	-	-	-	-	-	-
Maquinaria, Otros Equipos y Herramientas	-	-	-	-	-	-
Activos Biológicos	-	-	-	-	-	-
Bienes Inmuebles	-	-	-	-	-	-
Activos Intangibles	-	-	-	-	-	-
<b>Inversión Pública</b>	-	-	-	-	-	-
Obra Pública en Bienes de Dominio Público	-	-	-	-	-	-
Obra Pública en Bienes Propios	-	-	-	-	-	-
Proyectos Productivos y Acciones de Fomento	-	-	-	-	-	-
<b>Inversiones Financieras y Otras Provisiones</b>	-	-	-	-	-	-
Inversiones Para el Fomento de Actividades Productivas	-	-	-	-	-	-
Acciones y Participaciones de Capital	-	-	-	-	-	-
Compra de Títulos y Valores	-	-	-	-	-	-
Concesión de Préstamos	-	-	-	-	-	-
Inversiones en Fideicomisos, Mandatos y Otros Análogos	-	-	-	-	-	-
Otras Inversiones Financieras	-	-	-	-	-	-
Provisiones para Contingencias y Otras Erogaciones Especiales	-	-	-	-	-	-
<b>Participaciones y Aportaciones</b>	-	-	-	-	-	-
Participaciones	-	-	-	-	-	-
Aportaciones	-	-	-	-	-	-
Convenios	-	-	-	-	-	-
<b>Deuda Pública</b>	-	-	-	-	-	-
Amortización de la Deuda Pública	-	-	-	-	-	-
Intereses de la Deuda Pública	-	-	-	-	-	-
Comisiones de la Deuda Pública	-	-	-	-	-	-
Gastos de la Deuda Pública	-	-	-	-	-	-
Costo por Coberturas	-	-	-	-	-	-
Apoyos Financieros	-	-	-	-	-	-
Adeudos de Ejercicios Fiscales Anteriores (Adefas)	-	-	-	-	-	-
<b>Total del Gasto</b>	<b>7,638,001</b>	<b>1,000,000</b>	<b>8,638,001</b>	<b>8,638,001</b>	<b>8,456,562</b>	-

Concepto	Egresos					Subejercicio
	Aprobado	Ampliaciones / (Reducciones)	Modificado	Devengado	Pagado	
<b>Gasto No Etiquetado</b>	<b>7,638,001</b>	<b>1,000,000</b>	<b>8,638,001</b>	<b>8,638,001</b>	<b>8,456,562</b>	-
<b>Servicios Personales</b>	<b>6,695,677</b>	-	<b>6,695,677</b>	<b>6,695,677</b>	<b>6,514,238</b>	-
Remuneraciones al Personal de Carácter Permanente	2,758,539	(253,150)	2,505,389	2,505,389	2,505,388	-
Remuneraciones al Personal de Carácter Transitorio	-	43,652	43,652	43,652	43,652	-
Remuneraciones Adicionales y Especiales	1,086,430	51,780	1,138,210	1,138,210	1,019,488	-
Seguridad Social	603,081	(7,336)	595,745	595,745	542,387	-
Otras Prestaciones Sociales y Económicas	2,247,627	165,054	2,412,681	2,412,681	2,403,323	-
Previsiones	-	-	-	-	-	-
Pago de Estímulos a Servidores Públicos	-	-	-	-	-	-
<b>Materiales y Suministros</b>	<b>139,180</b>	<b>127,209</b>	<b>266,389</b>	<b>266,389</b>	<b>266,389</b>	-
Materiales de Admón., Emisión de Doctos. y Art. Oficiales	55,523	68,898	124,421	124,421	124,421	-
Alimentos y Utensilios	10,173	26,055	36,228	36,228	36,228	-
Materias Primas y Materiales de Prod. y Comercialización	-	-	-	-	2,020	-
Materiales y Artículos de Construcción y de Reparación	-	2,020	2,020	2,020	-	-
Productos Químicos, Farmacéuticos y de Laboratorio	600	(600)	-	-	-	-
Combustibles, Lubricantes y Aditivos	65,735	4,012	69,747	69,747	69,747	-
Vestuario, Blancos, Prendas de Protección y Art. Deportivos	-	-	-	-	-	-
Materiales y Suministros Para Seguridad	-	-	-	-	-	-
Herramientas, Refacciones y Accesorios Menores	7,149	26,824	33,973	33,973	33,973	-
<b>Servicios Generales</b>	<b>803,144</b>	<b>377,801</b>	<b>1,180,945</b>	<b>1,180,945</b>	<b>1,180,945</b>	-
Servicios Básicos	76,351	(3,832)	72,519	72,519	72,519	-
Servicios de Arrendamiento	447,180	24,427	471,607	471,607	471,607	-
Servicios Profesionales, Científicos, Técnicos y Otros Serv.	10,802	22,276	33,078	33,078	33,078	-
Servicios Financieros, Bancarios y Comerciales	34,825	(5,573)	29,252	29,252	29,252	-
Servicios de Instalación, Reparación, Mantto. y Conservación	128,621	337,604	466,225	466,225	466,225	-
Servicios de Comunicación Social y Publicidad	-	-	-	-	-	-
Servicios de Traslado y Viáticos	24,125	10,727	34,852	34,852	34,852	-
Servicios Oficiales	-	-	-	-	-	-
Otros Servicios Generales	81,240	(7,828)	73,412	73,412	73,412	-
<b>Transferencias, Asignaciones, Subsidios y Otras Ayudas</b>	-	-	-	-	-	-
Transferencias Internas y Asignaciones al Sector Público	-	-	-	-	-	-
Transferencias al Resto del Sector Público	-	-	-	-	-	-
Subsidios y Subvenciones	-	-	-	-	-	-
Ayudas Sociales	-	-	-	-	-	-
Pensiones y Jubilaciones	-	-	-	-	-	-
Transferencias a Fideicomisos, Mandatos y Otros Análogos	-	-	-	-	-	-
Transferencias a la Seguridad Social	-	-	-	-	-	-
Donativos	-	-	-	-	-	-
Transferencias al Exterior	-	-	-	-	-	-
<b>Bienes Muebles, Inmuebles e Intangibles</b>	-	<b>494,990</b>	<b>494,990</b>	<b>494,990</b>	<b>494,990</b>	-
Mobiliario y Equipo de Administración	-	191,090	191,090	191,090	191,090	-
Mobiliario y Equipo Educativo y Recreativo	-	-	-	-	-	-
Equipo e Instrumental Médico y de Laboratorio	-	-	-	-	-	-
Vehículos y Equipo de Transporte	-	303,900	303,900	303,900	303,900	-
Equipo de Defensa y Seguridad	-	-	-	-	-	-
Maquinaria, Otros Equipos y Herramientas	-	-	-	-	-	-
Activos Biológicos	-	-	-	-	-	-
Bienes Inmuebles	-	-	-	-	-	-
Activos Intangibles	-	-	-	-	-	-
<b>Inversión Pública</b>	-	-	-	-	-	-
Obra Pública en Bienes de Dominio Público	-	-	-	-	-	-
Obra Pública en Bienes Propios	-	-	-	-	-	-
Proyectos Productivos y Acciones de Fomento	-	-	-	-	-	-
<b>Inversiones Financieras y Otras Provisiones</b>	-	-	-	-	-	-
Inversiones Para el Fomento de Actividades Productivas	-	-	-	-	-	-
Acciones y Participaciones de Capital	-	-	-	-	-	-
Compra de Títulos y Valores	-	-	-	-	-	-
Concesión de Préstamos	-	-	-	-	-	-
Inversiones en Fideicomisos, Mandatos y Otros Análogos	-	-	-	-	-	-
Fideicomiso de Desastres Naturales (Informativo)	-	-	-	-	-	-
Otras Inversiones Financieras	-	-	-	-	-	-
Provisiones para Contingencias y Otras Erogaciones Especiales	-	-	-	-	-	-
<b>Participaciones y Aportaciones</b>	-	-	-	-	-	-
Participaciones	-	-	-	-	-	-
Aportaciones	-	-	-	-	-	-
Convenios	-	-	-	-	-	-
<b>Deuda Pública</b>	-	-	-	-	-	-
Amortización de la Deuda Pública	-	-	-	-	-	-
Intereses de la Deuda Pública	-	-	-	-	-	-
Comisiones de la Deuda Pública	-	-	-	-	-	-
Gastos de la Deuda Pública	-	-	-	-	-	-
Costo por Coberturas	-	-	-	-	-	-
Apyos Financieros	-	-	-	-	-	-
Adeudos de Ejercicios Fiscales Anteriores (Adefas)	-	-	-	-	-	-



Concepto	Egresos					Subejercicio
	Aprobado	Ampliaciones / (Reducciones)	Modificado	Devengado	Pagado	
<b>Gasto Etiquetado</b>	-	-	-	-	-	-
<b>Servicios Personales</b>	-	-	-	-	-	-
Remuneraciones al Personal de Carácter Permanente	-	-	-	-	-	-
Remuneraciones al Personal de Carácter Transitorio	-	-	-	-	-	-
Remuneraciones Adicionales y Especiales	-	-	-	-	-	-
Seguridad Social	-	-	-	-	-	-
Otras Prestaciones Sociales y Económicas	-	-	-	-	-	-
Previsiones	-	-	-	-	-	-
Pago de Estímulos a Servidores Públicos	-	-	-	-	-	-
<b>Materiales y Suministros</b>	-	-	-	-	-	-
Materiales de Admón., Emisión de Doctos. y Art. Oficiales	-	-	-	-	-	-
Alimentos y Utensilios	-	-	-	-	-	-
Materias Primas y Materiales de Prod. y Comercialización	-	-	-	-	-	-
Materiales y Artículos de Construcción y de Reparación	-	-	-	-	-	-
Productos Químicos, Farmacéuticos y de Laboratorio	-	-	-	-	-	-
Combustibles, Lubricantes y Aditivos	-	-	-	-	-	-
Vestuario, Blancos, Prendas de Protección y Art. Deportivos	-	-	-	-	-	-
Materiales y Suministros Para Seguridad	-	-	-	-	-	-
Herramientas, Refacciones y Accesorios Menores	-	-	-	-	-	-
<b>Servicios Generales</b>	-	-	-	-	-	-
Servicios Básicos	-	-	-	-	-	-
Servicios de Arrendamiento	-	-	-	-	-	-
Servicios Profesionales, Científicos, Técnicos y Otros Serv.	-	-	-	-	-	-
Servicios Financieros, Bancarios y Comerciales	-	-	-	-	-	-
Servicios de Instalación, Reparación, Mantto. y Conservación	-	-	-	-	-	-
Servicios de Comunicación Social y Publicidad	-	-	-	-	-	-
Servicios de Traslado y Viáticos	-	-	-	-	-	-
Servicios Oficiales	-	-	-	-	-	-
Otros Servicios Generales	-	-	-	-	-	-
<b>Transferencias, Asignaciones, Subsidios y Otras Ayudas</b>	-	-	-	-	-	-
Transferencias Internas y Asignaciones al Sector Público	-	-	-	-	-	-
Transferencias al Resto del Sector Público	-	-	-	-	-	-
Subsidios y Subvenciones	-	-	-	-	-	-
Ayudas Sociales	-	-	-	-	-	-
Pensiones y Jubilaciones	-	-	-	-	-	-
Transferencias a Fideicomisos, Mandatos y Otros Análogos	-	-	-	-	-	-
Transferencias a la Seguridad Social	-	-	-	-	-	-
Donativos	-	-	-	-	-	-
Transferencias al Exterior	-	-	-	-	-	-
<b>Bienes Muebles, Inmuebles e Intangibles</b>	-	-	-	-	-	-
Mobiliario y Equipo de Administración	-	-	-	-	-	-
Mobiliario y Equipo Educativo y Recreativo	-	-	-	-	-	-
Equipo e Instrumental Médico y de Laboratorio	-	-	-	-	-	-
Vehículos y Equipo de Transporte	-	-	-	-	-	-
Equipo de Defensa y Seguridad	-	-	-	-	-	-
Maquinaria, Otros Equipos y Herramientas	-	-	-	-	-	-
Activos Biológicos	-	-	-	-	-	-
Bienes Inmuebles	-	-	-	-	-	-
Activos Intangibles	-	-	-	-	-	-
<b>Inversión Pública</b>	-	-	-	-	-	-
Obra Pública en Bienes de Dominio Público	-	-	-	-	-	-
Obra Pública en Bienes Propios	-	-	-	-	-	-
Proyectos Productivos y Acciones de Fomento	-	-	-	-	-	-
<b>Inversiones Financieras y Otras Provisiones</b>	-	-	-	-	-	-
Inversiones Para el Fomento de Actividades Productivas	-	-	-	-	-	-
Acciones y Participaciones de Capital	-	-	-	-	-	-
Compra de Títulos y Valores	-	-	-	-	-	-
Concesión de Préstamos	-	-	-	-	-	-
Inversiones en Fideicomisos, Mandatos y Otros Análogos	-	-	-	-	-	-
Fideicomiso de Desastres Naturales (Informativo)	-	-	-	-	-	-
Otras Inversiones Financieras	-	-	-	-	-	-
Provisiones para Contingencias y Otras Erogaciones Especiales	-	-	-	-	-	-
<b>Participaciones y Aportaciones</b>	-	-	-	-	-	-
Participaciones	-	-	-	-	-	-
Aportaciones	-	-	-	-	-	-
Convenios	-	-	-	-	-	-
<b>Deuda Pública</b>	-	-	-	-	-	-
Amortización de la Deuda Pública	-	-	-	-	-	-
Intereses de la Deuda Pública	-	-	-	-	-	-
Comisiones de la Deuda Pública	-	-	-	-	-	-
Gastos de la Deuda Pública	-	-	-	-	-	-
Costo por Coberturas	-	-	-	-	-	-
Apoyos Financieros	-	-	-	-	-	-
Adeudos de Ejercicios Fiscales Anteriores (Adefas)	-	-	-	-	-	-
<b>Total de Egresos</b>	<b>7,638,001</b>	<b>1,000,000</b>	<b>8,638,001</b>	<b>8,638,001</b>	<b>8,456,562</b>	-



Comisión Estatal de Reservas Territoriales  
Estado Analítico del Ejercicio del Presupuesto de Egresos  
Clasificación Administrativa  
Del 1 de enero al 31 de diciembre de 2022  
(Cifras en Pesos)



Concepto	Egresos					Subejercicio
	Aprobado	Ampliaciones/ (Reducciones)	Modificado	Devengado	Pagado	
	1	2	3 = (1 + 2)	4	5	
Jefatura de la Oficina de la Gobernatura del Estado	-	-	-	-	-	-
Secretaría de Gobierno	-	-	-	-	-	-
Secretaría de Hacienda	-	-	-	-	-	-
Secretaría de Desarrollo Económico y del Trabajo	-	-	-	-	-	-
Secretaría de Desarrollo Agropecuario	-	-	-	-	-	-
Secretaría de Obras Públicas	-	-	-	-	-	-
Secretaría de Educación	-	-	-	-	-	-
Secretaría de Salud	-	-	-	-	-	-
Secretaría de Administración	-	-	-	-	-	-
Secretaría de la Contraloría	-	-	-	-	-	-
Secretaría de Turismo y Cultura	-	-	-	-	-	-
Secretaría de Desarrollo Social	-	-	-	-	-	-
Secretaría de Desarrollo Sustentable	-	-	-	-	-	-
Secretaría de Movilidad y Transporte	-	-	-	-	-	-
Comisión Estatal de Seguridad Pública	-	-	-	-	-	-
Consejería Jurídica	-	-	-	-	-	-
Gastos Institucionales	-	-	-	-	-	-
<b>Total del Gasto</b>	-	-	-	-	-	-

Comisión Estatal de Reservas Territoriales  
Estado Analítico del Ejercicio del Presupuesto de Egresos  
Clasificación Administrativa  
Del 1 de enero al 31 de diciembre de 2022

Concepto	Egresos					Subejercicio
	Aprobado	Ampliaciones/ (Reducciones)	Modificado	Devengado	Pagado	
	1	2	3 = (1 + 2)	4	5	
Poder Ejecutivo	-	-	-	-	-	-
Poder Legislativo	-	-	-	-	-	-
Poder Judicial	-	-	-	-	-	-
Organismos Autónomos	-	-	-	-	-	-
Poder Ejecutivo de los Municipios	-	-	-	-	-	-
<b>Total del Gasto</b>	-	-	-	-	-	-

Sector Paraestatal del Gobierno del Estado de Morelos  
Estado Analítico del Ejercicio del Presupuesto de Egresos  
Clasificación Administrativa  
Del 1 de enero al 31 de diciembre de 2022

Concepto	Egresos					Subejercicio
	Aprobado	Ampliaciones/ (Reducciones)	Modificado	Devengado	Pagado	
	1	2	3 = (1 + 2)	4	5	
Entidades Paraestatales y Fideicomisos No Empresariales y No Financieros	7,638,001	1,000,000	8,638,001	8,638,001	8,456,562	-
Instituciones Públicas de la Seguridad Social	-	-	-	-	-	-
Entidades Paraestatales Empresariales No Financieras con Participación Estatal Mayoritaria	-	-	-	-	-	-
Fideicomisos Empresariales No Financieros con Participación Estatal Mayoritaria	-	-	-	-	-	-
Entidades Paraestatales Empresariales Financieras Monetarias con Participación Estatal Mayoritaria	-	-	-	-	-	-
Entidades Paraestatales Empresariales Financieras No Monetarias con Participación Estatal Mayoritaria	-	-	-	-	-	-
Fideicomisos Financieros Públicos con Participación Estatal Mayoritaria	-	-	-	-	-	-
<b>Total del Gasto</b>	<b>7,638,001</b>	<b>1,000,000</b>	<b>8,638,001</b>	<b>8,638,001</b>	<b>8,456,562</b>	-



Comisión Estatal de Reservas Territoriales  
Estado Analítico del Ejercicio del Presupuesto de Egresos Detallado - LDF  
Clasificación Administrativa  
Del 1 de enero al 31 de diciembre de 2022  
(Cifras en Pesos)



Concepto	Egresos					Subejercicio
	Aprobado	Ampliaciones/ (Reducciones)	Modificado	Devengado	Pagado	
<b>Gasto No Etiquetado</b>	<b>7,638,001</b>	<b>1,000,000</b>	<b>8,638,001</b>	<b>8,638,001</b>	<b>8,456,562</b>	-
Jefatura de la Oficina de la Gobernatura del Estado	-	-	-	-	-	-
Secretaría de Gobierno	-	-	-	-	-	-
Secretaría de Hacienda	-	-	-	-	-	-
Secretaría de Desarrollo Económico y del Trabajo	-	-	-	-	-	-
Secretaría de Desarrollo Agropecuario	-	-	-	-	-	-
Secretaría de Obras Públicas	-	-	-	-	-	-
Secretaría de Educación	-	-	-	-	-	-
Secretaría de Salud	-	-	-	-	-	-
Secretaría de Administración	-	-	-	-	-	-
Secretaría de la Contratoría	-	-	-	-	-	-
Secretaría de Turismo y Cultura	-	-	-	-	-	-
Secretaría de Desarrollo Social	-	-	-	-	-	-
Secretaría de Desarrollo Sustentable	-	-	-	-	-	-
Secretaría de Movilidad y Transporte	-	-	-	-	-	-
Comisión Estatal de Seguridad Pública	-	-	-	-	-	-
Consejería Jurídica	-	-	-	-	-	-
Gastos Institucionales	-	-	-	-	-	-
Poder Legislativo	-	-	-	-	-	-
Poder Judicial	-	-	-	-	-	-
Organismos Autónomos	-	-	-	-	-	-
Entidades Paraestatales y Fideicomisos No Empresariales y No Financieros	7,638,001	1,000,000	8,638,001	8,638,001	8,456,562	-
Entidades Paraestatales Empresariales No Financieras con Participación Estatal Mayoritaria	-	-	-	-	-	-
Poder Ejecutivo de los Municipios	-	-	-	-	-	-
<b>Gasto Etiquetado</b>	-	-	-	-	-	-
Jefatura de la Oficina de la Gobernatura del Estado	-	-	-	-	-	-
Secretaría de Gobierno	-	-	-	-	-	-
Secretaría de Hacienda	-	-	-	-	-	-
Secretaría de Desarrollo Económico y del Trabajo	-	-	-	-	-	-
Secretaría de Desarrollo Agropecuario	-	-	-	-	-	-
Secretaría de Obras Públicas	-	-	-	-	-	-
Secretaría de Educación	-	-	-	-	-	-
Secretaría de Salud	-	-	-	-	-	-
Secretaría de Administración	-	-	-	-	-	-
Secretaría de la Contratoría	-	-	-	-	-	-
Secretaría de Turismo y Cultura	-	-	-	-	-	-
Secretaría de Desarrollo Social	-	-	-	-	-	-
Secretaría de Desarrollo Sustentable	-	-	-	-	-	-
Secretaría de Movilidad y Transporte	-	-	-	-	-	-
Comisión Estatal de Seguridad Pública	-	-	-	-	-	-
Consejería Jurídica	-	-	-	-	-	-
Gastos Institucionales	-	-	-	-	-	-
Poder Legislativo	-	-	-	-	-	-
Poder Judicial	-	-	-	-	-	-
Organismos Autónomos	-	-	-	-	-	-
Entidades Paraestatales y Fideicomisos No Empresariales y No Financieros	-	-	-	-	-	-
Entidades Paraestatales Empresariales No Financieras con Participación Estatal Mayoritaria	-	-	-	-	-	-
Poder Ejecutivo de los Municipios	-	-	-	-	-	-
<b>Total de Egresos</b>	<b>7,638,001</b>	<b>1,000,000</b>	<b>8,638,001</b>	<b>8,638,001</b>	<b>8,456,562</b>	-

Concepto	Egresos					Subejercicio
	Aprobado	Ampliaciones/ (Reducciones)	Modificado	Devengado	Pagado	
	1	2	3 = (1 + 2)	4	5	
<b>Gobierno</b>	-	-	-	-	-	-
Legislación	-	-	-	-	-	-
Justicia	-	-	-	-	-	-
Coordinación de la Política de Gobierno	-	-	-	-	-	-
Relaciones Exteriores	-	-	-	-	-	-
Asuntos Financieros y Hacendarios	-	-	-	-	-	-
Seguridad Nacional	-	-	-	-	-	-
Asuntos de Orden Público y de Seguridad Interior	-	-	-	-	-	-
Otros Servicios Generales	-	-	-	-	-	-
<b>Desarrollo Social</b>	7,638,001	1,000,000	8,638,001	8,638,001	8,456,552	-
Protección Ambiental	-	-	-	-	-	-
Vivienda y Servicios a la Comunidad	7,638,001	1,000,000	8,638,001	8,638,001	8,456,552	-
Salud	-	-	-	-	-	-
Recreación, Cultura y Otras Manifestaciones Sociales	-	-	-	-	-	-
Educación	-	-	-	-	-	-
Protección Social	-	-	-	-	-	-
Otros Asuntos Sociales	-	-	-	-	-	-
<b>Desarrollo Económico</b>	-	-	-	-	-	-
Asuntos Económicos, Comerciales y Laborales en General	-	-	-	-	-	-
Agropecuaria, Silvicultura, Pesca y Caza	-	-	-	-	-	-
Combustibles y Energía	-	-	-	-	-	-
Minería, Manufacturas y Construcción	-	-	-	-	-	-
Transporte	-	-	-	-	-	-
Comunicaciones	-	-	-	-	-	-
Turismo	-	-	-	-	-	-
Ciencia, Tecnología e Innovación	-	-	-	-	-	-
Otras Industrias y Otros Asuntos Económicos	-	-	-	-	-	-
<b>Otras no Clasificadas en Funciones Anteriores</b>	-	-	-	-	-	-
Transacciones de la Deuda Pública / Costo Financiero de la Deuda	-	-	-	-	-	-
Transferencias, Participaciones y Aportaciones entre Diferentes Niveles y Ordenes de Gobierno	-	-	-	-	-	-
Saneamiento del Sistema Financiero	-	-	-	-	-	-
Adeudos de Ejercicios Fiscales Anteriores	-	-	-	-	-	-
<b>Total del Gasto</b>	<b>7,638,001</b>	<b>1,000,000</b>	<b>8,638,001</b>	<b>8,638,001</b>	<b>8,456,552</b>	<b>-</b>



Concepto	Egresos					Subejercicio
	Aprobado	Ampliaciones/ (Reducciones)	Modificado	Devengado	Pagado	
<b>Gasto No Etiquetado</b>	<b>7,638,001</b>	<b>1,000,000</b>	<b>8,638,001</b>	<b>8,638,001</b>	<b>8,456,552</b>	-
<i>Gobierno</i>	-	-	-	-	-	-
Legislación	-	-	-	-	-	-
Justicia	-	-	-	-	-	-
Coordinación de la Política de Gobierno	-	-	-	-	-	-
Relaciones Exteriores	-	-	-	-	-	-
Asuntos Financieros y Hacendarios	-	-	-	-	-	-
Seguridad Nacional	-	-	-	-	-	-
Asuntos de Orden Público y de Seguridad Interior	-	-	-	-	-	-
Otros Servicios Generales	-	-	-	-	-	-
<i>Desarrollo Social</i>	<b>7,638,001</b>	<b>1,000,000</b>	<b>8,638,001</b>	<b>8,638,001</b>	<b>8,456,552</b>	-
Protección Ambiental	-	-	-	-	-	-
Vivienda y Servicios a la Comunidad	7,638,001	1,000,000	8,638,001	8,638,001	8,456,552	-
Salud	-	-	-	-	-	-
Recreación, Cultura y Otras Manifestaciones Sociales	-	-	-	-	-	-
Educación	-	-	-	-	-	-
Protección Social	-	-	-	-	-	-
Otros Asuntos Sociales	-	-	-	-	-	-
<i>Desarrollo Económico</i>	-	-	-	-	-	-
Asuntos Económicos, Comerciales y Laborales en Gral.	-	-	-	-	-	-
Agropecuaria, Silvicultura, Pesca y Caza	-	-	-	-	-	-
Combustibles y Energía	-	-	-	-	-	-
Minería, Manufacturas y Construcción	-	-	-	-	-	-
Transporte	-	-	-	-	-	-
Comunicaciones	-	-	-	-	-	-
Turismo	-	-	-	-	-	-
Ciencia, Tecnología e Innovación	-	-	-	-	-	-
Otras Industrias y Otros Asuntos Económicos	-	-	-	-	-	-
<i>Otras no Clasificadas en Funciones Anteriores</i>	-	-	-	-	-	-
Transacciones de la Deuda Pública / Costo Financiero de la Deuda	-	-	-	-	-	-
Transferencias, Participaciones y Aportaciones entre Diferentes Niveles y Ordenes de Gobierno	-	-	-	-	-	-
Saneamiento del Sistema Financiero	-	-	-	-	-	-
Adeudos de Ejercicios Fiscales Anteriores	-	-	-	-	-	-
<b>Gasto Etiquetado</b>	-	-	-	-	-	-
<i>Gobierno</i>	-	-	-	-	-	-
Legislación	-	-	-	-	-	-
Justicia	-	-	-	-	-	-
Coordinación de la Política de Gobierno	-	-	-	-	-	-
Relaciones Exteriores	-	-	-	-	-	-
Asuntos Financieros y Hacendarios	-	-	-	-	-	-
Seguridad Nacional	-	-	-	-	-	-
Asuntos de Orden Público y de Seguridad Interior	-	-	-	-	-	-
Otros Servicios Generales	-	-	-	-	-	-
<i>Desarrollo Social</i>	-	-	-	-	-	-
Protección Ambiental	-	-	-	-	-	-
Vivienda y Servicios a la Comunidad	-	-	-	-	-	-
Salud	-	-	-	-	-	-
Recreación, Cultura y Otras Manifestaciones Sociales	-	-	-	-	-	-
Educación	-	-	-	-	-	-
Protección Social	-	-	-	-	-	-
Otros Asuntos Sociales	-	-	-	-	-	-
<i>Desarrollo Económico</i>	-	-	-	-	-	-
Asuntos Económicos, Comerciales y Laborales en Gral.	-	-	-	-	-	-
Agropecuaria, Silvicultura, Pesca y Caza	-	-	-	-	-	-
Combustibles y Energía	-	-	-	-	-	-
Minería, Manufacturas y Construcción	-	-	-	-	-	-
Transporte	-	-	-	-	-	-
Comunicaciones	-	-	-	-	-	-
Turismo	-	-	-	-	-	-
Ciencia, Tecnología e Innovación	-	-	-	-	-	-
Otras Industrias y Otros Asuntos Económicos	-	-	-	-	-	-
<i>Otras no Clasificadas en Funciones Anteriores</i>	-	-	-	-	-	-
Transacciones de la Deuda Pública / Costo Financiero de la Deuda	-	-	-	-	-	-
Transferencias, Participaciones y Aportaciones entre Diferentes Niveles y Ordenes de Gobierno	-	-	-	-	-	-
Saneamiento del Sistema Financiero	-	-	-	-	-	-
Adeudos de Ejercicios Fiscales Anteriores	-	-	-	-	-	-
<b>Total del Egresos</b>	<b>7,638,001</b>	<b>1,000,000</b>	<b>8,638,001</b>	<b>8,638,001</b>	<b>8,456,552</b>	-

Concepto	Egresos					Subejercicio
	Aprobado	Ampliaciones/ (Reducciones)	Modificado	Devengado	Pagado	
<b>Gasto No Etiquetado</b>	<b>6,695,677</b>	-	<b>6,695,677</b>	<b>6,695,677</b>	<b>6,514,238</b>	-
<i>Personal Administrativo y de Servicio Público</i>	<b>6,695,677</b>	-	<b>6,695,677</b>	<b>6,695,677</b>	<b>6,514,238</b>	-
<i>Magisterio</i>	-	-	-	-	-	-
<i>Servicios de Salud</i>	-	-	-	-	-	-
Personal Administrativo	-	-	-	-	-	-
Personal Médico, Paramédico y afín	-	-	-	-	-	-
<i>Seguridad Pública</i>	-	-	-	-	-	-
<i>Gastos Asociados a la Implementación de Nuevas Leyes Fed. o Reformas a las Mismas</i>	-	-	-	-	-	-
Nombre del Programa o Ley 1	-	-	-	-	-	-
Nombre del Programa o Ley 2	-	-	-	-	-	-
<i>Sentencias Laborales Definitivas</i>	-	-	-	-	-	-
<b>Gasto Etiquetado</b>	-	-	-	-	-	-
<i>Personal Administrativo y de Servicio Público</i>	-	-	-	-	-	-
<i>Magisterio</i>	-	-	-	-	-	-
<i>Servicios de Salud</i>	-	-	-	-	-	-
Personal Administrativo	-	-	-	-	-	-
Personal Médico, Paramédico y afín	-	-	-	-	-	-
<i>Seguridad Pública</i>	-	-	-	-	-	-
<i>Gastos Asociados a la Implementación de Nuevas Leyes Fed. o Reformas a las Mismas</i>	-	-	-	-	-	-
Nombre del Programa o Ley 1	-	-	-	-	-	-
Nombre del Programa o Ley 2	-	-	-	-	-	-
<i>Sentencias Laborales Definitivas</i>	-	-	-	-	-	-
<b>Total del Gasto en Servicios Personales</b>	<b>6,695,677</b>	-	<b>6,695,677</b>	<b>6,695,677</b>	<b>6,514,238</b>	-



COMISIÓN ESTATAL  
DE RESERVAS  
TERRITORIALES

Comisión Estatal de Reservas Territoriales  
Estado Analítico del Ejercicio del Presupuesto de Egresos  
Clasificación Económica (por Tipo de Gasto)  
Del 1 de enero al 31 de diciembre de 2022  
(Cifras en Pesos)



Concepto	Egresos					
	Aprobado 1	Ampliaciones/ (Reducciones) 2	Modificado 3 = (1 + 2)	Devengado 4	Pagado 5	Subejercicio 6 = (3 - 4)
Gasto Corriente	7,638,001	505,010	8,143,011	8,143,011	7,961,572	-
Gasto de Capital	-	494,990	494,990	494,990	494,990	-
Amortización de la Deuda y Disminución de Pasivos	-	-	-	-	-	-
Pensiones y Jubilaciones	-	-	-	-	-	-
Participaciones	-	-	-	-	-	-
<b>Total del Gasto</b>	<b>7,638,001</b>	<b>1,000,000</b>	<b>8,638,001</b>	<b>8,638,001</b>	<b>8,456,562</b>	<b>-</b>









COMISIÓN ESTADAL  
DE RESERVAS  
TERRITORIALES

**Comisión Estatal de Reservas Territoriales**  
**Flujo de Fondos**  
**Del 1 de Enero al 31 de Diciembre de 2022**  
**(PESOS)**



**MORELOS**  
2018 - 2024

	Enero	Febrero	Marzo	Abril	Mayo	Junio	Julio	Agosto	Septiembre	Octubre	Noviembre	Diciembre
Saldo Inicial	1,737,220.71	1,792,595.37	1,866,152.57	1,686,251.68	1,226,958.01	1,063,130.03	1,147,470.51	1,162,713.78	2,121,442.72	2,104,395.66	1,797,350.34	1,418,651.15
Ingresos												
Liberación de Recursos	1,052,446.39	578,486.94	555,494.38	623,599.44	527,984.09	570,168.79	534,634.09	1,513,011.65	521,634.09	514,011.65	508,634.09	1,640,342.70
Reembolso de Incapacidades												
Cuotas IMSS e ICTSGEM Jubilados												
Otros	1,678.06	2,727.22	2,415.26	13,428.95	2,120.24	1,753.51	1,681.94	4,603.21	5,432.56	15,057.68	15,994.66	21,015.04
<b>Total de Ingresos</b>	<b>1,054,124.45</b>	<b>581,214.16</b>	<b>557,909.64</b>	<b>637,028.39</b>	<b>530,104.33</b>	<b>571,922.30</b>	<b>536,316.03</b>	<b>1,517,614.86</b>	<b>527,066.65</b>	<b>529,069.33</b>	<b>524,628.75</b>	<b>1,661,357.74</b>
Gastos												
Servicios Personales	962,620.91	473,843.77	688,597.58	517,710.96	480,298.32	423,994.66	441,093.20	401,513.88	438,355.73	738,465.78	817,593.87	1,139,369.72
Materiales y suministros	5,659.38	13,073.16	18,463.61	7,013.24	16,070.54	15,455.00	10,924.02	25,834.84	54,532.16	23,512.89	12,854.79	56,476.99
Servicios Generales	20,469.50	16,696.03	30,749.34	167,742.86	191,063.45	47,132.16	64,555.54	131,537.20	32,369.82	73,076.19	68,366.00	441,970.60
Transferencias, asignaciones, subsidios y otras ayudas												
Bienes Muebles, Inmuebles e Intangibles												
Otros	10,000.00	4,044.00		403,855.00	6,500.00	1,000.00	4,500.00		18,856.00	1,059.79	4,513.28	4,513.28
<b>Total de Gastos</b>	<b>998,749.79</b>	<b>507,656.96</b>	<b>737,810.53</b>	<b>1,096,322.06</b>	<b>693,932.31</b>	<b>487,581.82</b>	<b>521,072.76</b>	<b>558,885.92</b>	<b>544,113.71</b>	<b>836,114.65</b>	<b>903,327.94</b>	<b>1,642,330.59</b>
<b>Flujo de efectivo</b>	<b>1,792,595.37</b>	<b>1,866,152.57</b>	<b>1,686,251.68</b>	<b>1,226,958.01</b>	<b>1,063,130.03</b>	<b>1,147,470.51</b>	<b>1,162,713.78</b>	<b>2,121,442.72</b>	<b>2,104,395.66</b>	<b>1,797,350.34</b>	<b>1,418,651.15</b>	<b>1,437,678.30</b>





# Información Programática

CUENTA PÚBLICA  
COMISIÓN ESTATAL DE RESERVAS TERRITORIALES  
ENERO - DICIEMBRE

2022



Concepto	Egresos					Subejercicio
	Aprobado	Ampliaciones/ (Reducciones)	Modificado	Devengado	Pagado	
	1	2	3 = (1 + 2.)	4	5	6 = (3 - 4)
<b>Programas</b>						
<b>Subsidios: Sector Social y Privado o Ent. Federativas y Municipios</b>						
Sujetos a Reglas de Operación	-	-	-	-	-	-
Otros Subsidios	-	-	-	-	-	-
<b>Desempeño de las Funciones</b>						
Prestación de Servicios Públicos	-	-	-	-	-	-
Provisión de Bienes Públicos	-	-	-	-	-	-
Planeación, Seguimiento y Evaluación de Políticas Públicas	-	-	-	-	-	-
Promoción y Fomento	-	-	-	-	-	-
Regulación y Supervisión	-	-	-	-	-	-
Funciones de las Fuerzas Armadas (Únicamente Gobierno Federal)	-	-	-	-	-	-
Específicos	-	-	-	-	-	-
Proyectos de Inversión	-	-	-	-	-	-
<b>Administrativos y de Apoyo</b>	7,638,001	1,000,000	8,638,001	8,638,001	8,456,562	-
Apoyo al Proceso Presupuestario y para Mejorar la Eficiencia Institucional	7,638,001	1,000,000	8,638,001	8,638,001	8,456,562	-
Apoyo a la Función Pública y al Mejoramiento de la Gestión	-	-	-	-	-	-
Operaciones Ajenas	-	-	-	-	-	-
<b>Compromisos</b>						
Obligaciones de Cumplimiento de Resolución Jurisdiccional	-	-	-	-	-	-
Desastres Naturales	-	-	-	-	-	-
<b>Obligaciones</b>						
Pensiones y Jubilaciones	-	-	-	-	-	-
Aportaciones a la Seguridad Social	-	-	-	-	-	-
Aportaciones a Fondos de Estabilización	-	-	-	-	-	-
Aportaciones a Fondos de Inversión y Reestructura de Pensiones	-	-	-	-	-	-
<b>Programas de Gasto Federalizado (Gobierno Federal)</b>						
Gasto Federalizado	-	-	-	-	-	-
<b>Participaciones a Entidades Federativas y Municipios</b>						
Costo financiero, deuda o apoyos a deudores y ahorradores de la banca	-	-	-	-	-	-
Adeudos de ejercicios fiscales anteriores	-	-	-	-	-	-
<b>Total del Gasto</b>	<b>7,638,001</b>	<b>1,000,000</b>	<b>8,638,001</b>	<b>8,638,001</b>	<b>8,456,562</b>	<b>-</b>

Concepto	Estimado/Aprobado	Devengado	Recaudado/Pagado
<b>I. Ingresos Presupuestarios</b>	<b>7,638,001</b>	<b>8,638,001</b>	<b>8,638,001</b>
1. Ingresos del Gobierno de la Entidad Federativa	-	-	-
2. Ingresos del Sector Paraestatal	7,638,001	8,638,001	8,638,001
<b>II. Egresos Presupuestarios</b>	<b>7,638,001</b>	<b>8,638,001</b>	<b>8,456,562</b>
3. Egresos del Gobierno de la Entidad Federativa	-	-	-
4. Egresos del Sector Paraestatal	7,638,001	8,638,001	8,456,562
<b>III. Balance Presupuestario (Superávit o Déficit) (III= I - II)</b>	<b>-</b>	<b>-</b>	<b>181,439</b>

Concepto	Estimado/Aprobado	Devengado	Recaudado/Pagado
<b>III. Balance presupuestario (Superávit o Déficit)</b>	<b>-</b>	<b>-</b>	<b>181,439</b>
<b>IV. Intereses, Comisiones y Gastos de la Deuda</b>	<b>-</b>	<b>-</b>	<b>-</b>
<b>V. Balance Primario (Superávit o Déficit) (V= III + IV)</b>	<b>-</b>	<b>-</b>	<b>181,439</b>

Concepto	Estimado/Aprobado	Devengado	Recaudado/Pagado
<b>A. Financiamiento</b>	<b>-</b>	<b>-</b>	<b>-</b>
<b>B. Amortización de la deuda</b>	<b>-</b>	<b>-</b>	<b>-</b>
<b>C. Financiamiento Neto</b>	<b>-</b>	<b>-</b>	<b>-</b>

### Programas y Proyectos de Inversión

En cumplimiento a lo dispuesto por los artículos 46, fracción III, inciso b, se aclara que esta Comisión Estatal de Reservas Territoriales al 31 de diciembre del 2022, no tiene Programas y Proyectos de Inversión.



## COMISION ESTATAL DE RESERVAS TERRITORIALES

Nivel	Resumen Narrativo	Indicadores	Medios de Verificación	SUPUESTOS
<b>Fin</b>	Contribuir a la conservación y gestión sustentable de los recursos naturales y ecosistemas	Número de contribuciones a la conservación y gestión sustentable de los recursos naturales	<b>Registro Interno</b>	Conservación sustentable de los recursos naturales y ecosistemas, constitución de reserva de territorial, regulación de la tenencia de la tierra, desarrollo urbano sustentable y vivienda
<b>Propósito</b>	Asentamientos humanos regularizados con escrituras entregadas	Número de reserva territorial	<b>Registro Interno</b>	Se constituye una reserva Territorial adecuada como patrimonio del estado de Morelos
<b>Componente 1</b>	Integración de expediente para los trámites de escrituración	Número de expedientes integrados para ser escriturados	<b>Registro Interno</b>	asentamientos humanos regularizados reuniéndose condiciones sociales y jurídicas, mediante la entrega de escrituras
<b>Componente 2</b>	Cálculo real definido de las placas de red geodésica estatal pasiva conforme a los estándares del INEGI	Número de placas definidas	<b>www.cert.morelos.gob.mx</b>	Se definen las placas de red geodésica estatal
<b>Componente 3</b>	Límites Territoriales definidos y entregados a los municipios	Número de límites territoriales definidos y entregados	<b>Publicación mediante decreto en Periódico Oficial "Tierra y Libertad"</b>	Límites municipales definidos y publicados en Periódico Oficial del Estado de Morelos
<b>Componente 4</b>	Expedientes técnicos completos e integrados y remitidos a las instancias correspondientes en términos de la normativa aplicable	Número de expedientes técnicos remitidos a las instancias correspondientes	<b>Registro Interno</b>	Documentos técnicos autorizados
<b>Actividad 1.1</b>	Integración de la documentación a través de la solicitud para escriturar	Número de solicitudes recibidas para escriturar	<b>Registro Interno</b>	Expedientes completos para elaboración de escrituras
<b>Actividad 1.2</b>	Elaboración de escrituras	Número de escrituras elaboradas para ser entregadas	<b>Registro Interno</b>	Escrituras entregadas a beneficiarios
<b>Actividad 2.1</b>	Sembrado de placas de red geodésica	Número de placas geodésicas sembradas conforme a los estándares de precisión satelital expreso por el INEGI	<b>Registro Interno</b>	Placas de red geodésica estatal definidas
<b>Actividad 2.2</b>	Revisión y verificación del estado físico de placas de red geodésica estatal pasiva	Número de placas de red geodésica revisadas y verificadas	<b>Registro Interno</b>	Placas de red geodésica estatal definidas
<b>Actividad 3.1</b>	Medición de puntos geo posicionados para generar alineamientos que definen los límites territoriales intermunicipales	Número de límites territoriales municipales	<b>Registro Interno</b>	Expedientes de límites definidos e integrados
<b>Actividad 3.2</b>	Expedientes técnicos integrados, verificados, monumentados y medidos, definiendo los límites territoriales intermunicipales	Número de expedientes técnicos que definen límites territoriales	<b>Registro Interno</b>	Expedientes entregados a Municipios con límites definidos
<b>Actividad 4.1</b>	Determinación de la idoneidad e identidad del inmueble a expropiar mediante el documento técnico	Número de determinaciones de la idoneidad e identidad de inmuebles a expropiar	<b>Registro Interno</b>	expedientes integrados para ser enviados al ejecutivo del estado para la aprobación de la declaratoria
<b>Actividad 4.2</b>	Integración de expedientes técnicos a través de la solicitud del promovente al Poder Ejecutivo, conteniendo los argumentos que justifiquen la idoneidad y necesidad del inmueble para la ejecución de la utilidad pública	Número de expedientes en integración con motivo de las solicitudes de los promoventes	<b>Registro Interno</b>	Declaratorias aprobadas y publicadas en Periódico Oficial del Estado de Morelos



# Anexos





COMISIÓN ESTATAL  
DE RESERVAS  
TERRITORIALES

Comisión Estatal de Reservas Territoriales  
Relación de Bienes Inmuebles que Componen su Patrimonio  
Al 31 de diciembre de 2022



Código	Descripción del Bien Inmueble	Valor en libros
01010200-001	Lomas de Ccoyoc Panorama XVIII Volcanes(Mpio de Atlatlahucan, sup. 19,748.41m2, clave catastral 5205-02-011-024)	21,861,750
01010200-002	Lomas de Ccoyoc Panorama XVIII Volcanes(Municipio de Atlatlahucan, sup.3,256.78m2, clave catastral 5205-02-011-023)	5,379,972
01010200-003	Nicolas Bravo S/N Xalostoc (Municipio de Ayala, superficie 52,271.00, clave catastral 6408-00-900-299)	34,000,000
01010200-004	Cumbre azul S/N Kinder Cancer II (Municipio de Ayala, superficie 44,460.07.00, clave catastral 6408-00-900-303)	30,120,000
01010200-005	Colonia del Bosque (Municipio de Cuernavaca, superficie 31,614.00, clave catastral 1100-33-005-005)	14,000,000
01010200-006	La Mesa o Rancho los Gavilanes (Municipio de Yecapixtla, superficie 80,000.00m2, clave catastral 6500-01-084-015)	18,000,000
01010200-007	Zapata frac. F-14 (Municipio de Emiliano Zapata, superficie 38,336.00m2, clave catastral 1200-02-316-001)	16,300,000
01010200-008	Alta Tensión (Municipio de Cuernavaca, superficie 227.07m2, clave catastral 1100-07-026-136)	1,050,000
01010200-009	Calle Tres y Leñeros (Municipio de Cuernavaca, superficie 165.24m2, clave catastral 1100-10-012-451)	800,000
01010200-010	Frac. Arboleda (Municipio de Cuernavaca, superficie 1,131.27m2, clave catastral 1100-16-002-739)	3,700,000
01010200-011	Joyas de Cortes (Municipio de Cuernavaca, superficie 2,599.00m2, clave catastral 1100-20-001-185)	2,600,000
01010200-012	La Cañada (Municipio de Cuernavaca, superficie 368.00m2, clave catastral 1100-15-004-918)	405,000
01010200-013	Loma Bonita 2 (Municipio de Cuernavaca, superficie 1,169.00m2, clave catastral 1100-11-009-001)	5,850,000
01010200-014	Los Cizos (Municipio de Cuernavaca, superficie 1,415.00m2, clave catastral 1100-30-032-096)	4,400,000
01010200-015	Rinconada San Jerónimo (Municipio de Cuernavaca, superficie 2,257.00m2, clave catastral 1100-14-010-066)	9,000,000
01010200-016	Zacateconitlan (Municipio de Cuernavaca, superficie 166.00m2, clave catastral 1100-17-094-019)	800,000
01010200-017	Fincas III Mza. 18 (Municipio de Atlatlahucan, superficie 1,151.35m2, clave catastral 5205-01-018-029)	1,043,384
01010200-018	Fincas Mza. 14 (Municipio de Atlatlahucan, superficie 12,497.74m2, clave catastral 5205-01-014-029)	11,434,809
01010200-019	Fuentes XVI (1) (Municipio de Atlatlahucan, superficie 3,219.25m2, clave catastral 5205-05-050-038)	10,221,178
01010200-020	Fuentes XVI (2)(Municipio de Atlatlahucan, superficie 4,161.16m2, clave catastral 5205-05-050-039)	9,599,923
01010200-021	Lago VI(Municipio de Atlatlahucan, superficie 8,500.00m2, clave catastral 5205-04-074-002)	11,535,675
01010200-022	Lago VI secc. II(Municipio de Atlatlahucan, superficie 9,220.68m2, clave catastral 5205-04-074-001)	8,738,172
01010200-023	Mirador IV D-11(Municipio de Atlatlahucan, superficie 3,296.76m2, clave catastral 5205-01-022-023)	3,660,027
01010200-024	Mirador IV L- 1(Municipio de Atlatlahucan, superficie 1,101.14m2, clave catastral 5205-01-024-001)	2,359,488
01010200-025	Mirador IV L-18(Municipio de Atlatlahucan, superficie 4,446.72m2, clave catastral 5205-01-023-018)	7,307,286
01010200-026	Mirador IV D-14(Municipio de Atlatlahucan, superficie 2,365.52m2, clave catastral 5205-01-025-008)	5,346,271
01010200-027	Mirador XVII(Municipio de Atlatlahucan, superficie 13,861.29m2, clave catastral 5205-05-043-011)	29,113,404
01010200-028	Paisaje I Mza. 4(Municipio de Atlatlahucan, superficie 8,663.00m2, clave catastral 5205-01-004-001)	14,336,699
01010200-029	Paisaje I Mza. 2(Municipio de Atlatlahucan, superficie 6,603.00m2, clave catastral 5205-01-002-001)	10,987,910
01010200-030	Paisaje I Mza. 3(Municipio de Atlatlahucan, superficie 7,808.00m2, clave catastral 5205-01-003-075)	5,353,774
01010200-031	Paisaje II Mza. 9(Municipio de Atlatlahucan, superficie 1,756.60m2, clave catastral 5205-01-009-023)	1,781,478
01010200-032	Paisaje II Mza. 11(Municipio de Atlatlahucan, superficie 2,995.41m2, clave catastral 5205-01-011-028)	3,056,778
01010200-033	Paisaje II Mza. 10(Municipio de Atlatlahucan, superficie 2,504.72m2, clave catastral 5205-01-018-027)	2,607,339



COMISIÓN ESTATAL  
DE RESERVAS  
TERRITORIALES

Comisión Estatal de Reservas Territoriales  
Relación de Bienes Inmuebles que Componen su Patrimonio  
Al 31 de diciembre de 2022



Código	Descripción del Bien Inmueble	Valor en libros
01010200-034	Paisaje VI(Municipio de Atlatlahucan, superficie 8,891.97m2, clave catastral 5205-05-024-026)	11,839,201
01010200-035	Panorama X-A (1)(Municipio de Atlatlahucan, superficie 1,157.90m2, clave catastral 5114-02-237-002)	303,975
01010200-036	Panorama X-A (2)(Municipio de Atlatlahucan, superficie 3,630.58m2, clave catastral 5205-03-033-031)	4,732,954
01010200-037	Panorama X-C D-18(Municipio de Atlatlahucan, superficie 6,054.00m2, clave catastral 5205-03-005-060)	16,540,164
01010200-038	Panorama X-C D-19(Municipio de Atlatlahucan, superficie 2,700.00m2, clave catastral 5205-05-005-052)	6,100,985
01010200-039	Panorama X-C D20(Municipio de Atlatlahucan, superficie 1,635.00, clave catastral 5205-03-005-046)	4,466,992
01010200-040	Panorama X-C D-21(Municipio de Atlatlahucan, superficie 1,245.00m2, clave catastral 5205-03-012-037)	1,630,482
01010200-041	Panorama X-C D-22(Municipio de Atlatlahucan, superficie 629.00m2, clave catastral 5205-03-013-025)	1,123,691
01010200-042	Panorama X-C D-23(Municipio de Atlatlahucan, superficie 837.00m2, clave catastral 5205-03-014-020)	1,144,911
01010200-043	Panorama XI D-24(Municipio de Atlatlahucan, superficie 500.00m2, clave catastral 5205-03-002-001)	1,461,949
01010200-044	Panorama XI D-25(Municipio de Atlatlahucan, superficie 1,896.00m2, clave catastral 5205-03-006-020)	3,265,698
01010200-045	Panorama XI D-26(Municipio de Atlatlahucan, superficie 1581.00m2, clave catastral 5205-03-007-037)	3,023,273
01010200-046	Panorama XI D-27(Municipio de Atlatlahucan, superficie 2,585.45m2, clave catastral 5205-03-005-069)	6,519,049
01010200-047	Panorama XI D-28(Municipio de Atlatlahucan, superficie 1,896.00m2, clave catastral 5205-03-08-020)	3,401,042
01010200-048	Panorama XI D-29(Municipio de Atlatlahucan, superficie 662.54m2, clave catastral 5205-03-010-001)	1,593,713
01010200-049	Panorama XI D-30(Municipio de Atlatlahucan, superficie 1,583.26m2, clave catastral 5205-03-005-045)	4,324,922
01010200-050	Panorama XII L-1(Municipio de Atlatlahucan, superficie 17,814.14m2, clave catastral 5205-03-031-001)	17,613,334
01010200-051	Panorama XII L-28(Municipio de Atlatlahucan, superficie 5,370.94m2, clave catastral 5205-03-031-028)	8,888,812
01010200-052	Panorama XIV(Municipio de Atlatlahucan, superficie 3,255.00m2, clave catastral 5205-01-028-001)	7,114,365
01010200-053	Panorama XV Mza. 26(Municipio de Atlatlahucan, superficie 2,857.82m2, clave catastral 5205-05-026-004)	7,846,606
01010200-054	Panorama XV Mza. 30(Municipio de Atlatlahucan, superficie 2,008.12m2, clave catastral 5205-05-030-002)	5,509,836
01010200-055	Panorama XIX Volcanes(Municipio de Atlatlahucan, superficie 11,410.83m2, clave catastral 5114-02-360-120)	11,958,750
01010200-056	Panorama XIX Popocatepetl(Municipio de Atlatlahucan, superficie 14,267.99m2, clave catastral 5114-02-362-001)	13,650,609
01010200-057	Polo XIII(Municipio de Atlatlahucan, superficie 6,818.73m2, clave catastral 5205-05-011-001)	18,808,261
01010200-058	Tepozteco II(Municipio de Atlatlahucan, superficie 6,800.00m2, clave catastral 5205-04-008-001)	10,316,540
01010200-059	Vista Hermosa (1)(Municipio de Atlatlahucan, superficie 528.50m2, clave catastral 5205-04-002-034)	1,100,683
01010200-060	Vista Hermosa (2)(Municipio de Atlatlahucan, superficie 2,612.52m2, clave catastral 5205-04-001-115)	6,854,609
01010200-061	Las Alondras (Municipio de Cuautla, superficie 648.00m2, clave catastral 6100-19-045-022)	1,426,000
01010200-062	La Araucaria(Municipio de Cuautla, superficie 405.00m2, clave catastral 6100-09-007-053)	891,000
01010200-063	El jilguero(Municipio de Cuautla, superficie 9,000.00m2, clave catastral 6100-16-029-092)	4,423,121
01010200-064	Loma Bonita 1 (Municipio de Cuernavaca, superficie 2,507.00m2, clave catastral 1100-11-033-065)	12,400,000
01010200-065	Fraccion B Barrio de San Pablo (Municipio de Ayala, superficie 91,277.29m2, clave catastral 6417-00-000-294)	13,691,593
01010200-066	Fraccion C Barrio de Santa Maria (Municipio de Ayala, superficie 110,514.00m2, clave catastral 6417-00-000-295)	43,655,000





**COMISION ESTATAL DE RESERVAS TERRITORIALES**

Relación de esquemas bursátiles y de coberturas financieras

**NO APLICA**



**MORELOS**  
2018 - 2024



# Comisión Estatal del Agua

CUENTA PÚBLICA CONSOLIDADA  
ENTIDADES PARAESTATALES  
ENERO - DICIEMBRE

2022







**CEAGUA**  
**COMISIÓN ESTATAL**  
**DEL AGUA**

# Introducción

CUENTA PÚBLICA  
COMISIÓN ESTATAL DEL AGUA  
ENERO - DICIEMBRE

2022





Los Estados Financieros y sus notas que aquí se presentan tienen como objetivo proveer información financiera a los usuarios generales de la entidad, contiene los aspectos económicos y financieros del Organismo.

El objetivo del presente documento es la revelación del contexto y de los aspectos económicos-financieros más relevantes que influyeron en las decisiones del período, y que deberán ser considerados en la elaboración de los estados financieros para la mayor comprensión de los mismos y sus particularidades.

De esta manera, se informa y explica la respuesta del gobierno a las condiciones relacionadas con la información financiera de cada período de gestión; además, de exponer aquellas políticas que podrían afectar la toma de decisiones en períodos posteriores.

La Comisión Estatal del Agua, es un Organismo Público Descentralizado del Poder Ejecutivo del Estado de Morelos, creado mediante decreto publicado el 15 de Octubre del 2012 el Periódico Oficial “Tierra y Libertad” número 5035.

Se encuentra registrada ante la SHCP con el R.F.C. CEA000929QE1 bajo el régimen fiscal de Personas Morales con fines no lucrativos con las siguientes obligaciones:

- Presentar declaración y pago provisional mensual de retenciones de impuesto sobre la renta por sueldos y salarios
- Presentar la declaración anual de impuesto sobre la renta donde se informen sobre los pagos y retenciones de servicios profesionales
- Presentar la declaración anual del impuesto sobre la renta donde se informe sobre las retenciones efectuadas por pagos de rentas de bienes inmuebles
- Presentar la declaración anual donde se informe sobre las retenciones de los trabajadores que recibieron sueldos y salarios y trabajadores asimilados a salarios
- Presentar declaración y pago provisional mensual de impuesto sobre la renta por las retenciones realizadas por servicios profesionales
- Presentar la declaración y pago provisional mensual de las retenciones de impuesto sobre la renta realizadas por el pago de rentas de bienes inmuebles
- Presentar la declaración y pago provisional mensual de impuesto sobre la renta por las retenciones realizadas a los trabajadores asimilados a salarios
- Presentar la declaración informativa anual de subsidio para el empleo

Con fecha 28 de septiembre de 2012 se publicó, en el Periódico Oficial “Tierra y Libertad” número 5030, la Ley Orgánica de la Administración Pública del Estado de Morelos, ordenamiento legal que prevé dentro de la organización de la Administración Pública del

Estado de Morelos, las Entidades de la Administración Pública Paraestatal compuesta entre otros por los Organismos Públicos Descentralizados, siendo que, por disposición expresa del Artículo Tercero Transitorio de la Ley antes referida, se derogan todas las demás disposiciones legales que se opongan a lo establecido en la propia Ley Orgánica de la Administración Pública del Estado de Morelos.

Ahora bien, los Organismo Públicos Descentralizados son, conforme a dicha Ley, Entidades creadas por ley o decreto del Congreso del Estado dotadas con personalidad jurídica, patrimonio propio y autonomía jerárquica respecto de la Administración Pública



Central, pero están sectorizados a la Dependencia o Entidad que se establezca por acuerdo del titular del Poder Ejecutivo, a efecto de ejercer su coordinación, cualquiera que sea la estructura legal que adopten.

En virtud de ello, con fecha quince de octubre del dos mil doce, se publicó en el Periódico Oficial “Tierra y Libertad” número 5035, el Decreto número ocho por el que se reforma el título, la denominación de algunos capítulos y reforma, adiciona y deroga diversas disposiciones de la Ley que crea el Organismo Público Descentralizado del Gobierno del Estado de Morelos denominado Comisión Estatal del Agua y Medio Ambiente.

Dichas modificaciones tuvieron como objeto principal disgregar de la citada Comisión las atribuciones relativas a la protección del ambiente, en virtud de que éstas fueron conferidas a la Secretaría de Desarrollo Sustentable en términos del artículo 27 de la Ley Orgánica de la Administración Pública del Estado de Morelos, conservando para aquella el despacho de los asuntos que le encomienda su Ley de creación; los relacionados con el uso y aprovechamiento racional del agua en cumplimiento a lo dispuesto por la Ley del Equilibrio Ecológico y la Protección al Ambiente del Estado, la Ley Estatal de Agua Potable y su Reglamento; así como los que le encomienden las demás disposiciones jurídicas aplicables en materia de agua.

## LEY QUE CREA LA COMISIÓN ESTATAL DEL AGUA COMO ORGANISMO PÚBLICO DESCENTRALIZADO DEL PODER EJECUTIVO DEL ESTADO DE MORELOS.

### CAPÍTULO PRIMERO DE LA CREACIÓN DE LA COMISIÓN ESTATAL DEL AGUA.

Artículo 1.- Se crea el Organismo Público Descentralizado del Poder Ejecutivo del Estado, denominado Comisión Estatal del Agua, con personalidad jurídica y patrimonio propio, con residencia en la Ciudad de Cuernavaca, Morelos, y con funciones de autoridad administrativa, mediante el ejercicio de las atribuciones que, en materia de aguas y para la Secretaría de Desarrollo Ambiental, establecen la Ley Estatal de Agua Potable, la Ley del Equilibrio Ecológico y la Protección al Ambiente del Estado de Morelos y sus Reglamentos.

### CAPÍTULO SEGUNDO DEL OBJETO Y ATRIBUCIONES DE LA COMISIÓN ESTATAL DEL AGUA.

Artículo 2.- La Comisión Estatal del Agua tendrá por objeto la coordinación entre los usuarios, los municipios y el Estado, y entre éste y la Federación, para la realización de las acciones relacionadas con la explotación, uso y aprovechamiento del agua; con la prestación de los servicios públicos de agua potable, alcantarillado y saneamiento; así como con la protección a centros de población y áreas productivas.

Artículo 3.- La Comisión Estatal del Agua tendrá las siguientes funciones en materia de agua, sin menoscabo de las conferidas a los ayuntamientos u organismos operadores de agua potable:

I. Proponer las acciones relativas a la planeación y programación hidráulicas por cuenca en el ámbito de su competencia, en coordinación con los organismos federales cuando así se requiera; así como con los ayuntamientos y organismos prestadores del servicio de agua potable o con los usuarios de aguas nacionales;

II. a XVIII. ...

XIX. Conocer de todos los asuntos que en forma general o específica interesen al buen funcionamiento de los servicios públicos de agua potable, así como del reúso de las aguas residuales;



XX. a XXXII. ...

XXXIII. Apoyar en la protección a centros de población y áreas productivas ante riesgos de inundación, sequía o cualquier fenómeno hidrometeorológico extremo, coadyuvando con las autoridades de protección civil, estatal o municipales; y

XXXIV. ...

Para el ejercicio de sus atribuciones, la Comisión Estatal del Agua podrá celebrar acuerdos de coordinación con los ayuntamientos, otros estados y la Federación. Igualmente, podrá celebrar acuerdos de coordinación con instituciones de otros países, observando para ello, la legislación aplicable.

Artículo 4.- Derogado.

Artículo 5.- Se declaran de interés público las actividades que ejecute la Comisión Estatal del Agua en el desempeño de sus atribuciones.

Tributa como Persona Moral no Contribuyente, con obligaciones de retenedor por pagos a terceros (sueldos, sueldos asimilados a salarios, personas físicas por honorarios, arrendamiento).

Los registros contables y presupuestales se realizan de acuerdo a los Postulados Básicos de Contabilidad Gubernamental, las Normas Contables Generales y Específicas y Metodología para los momentos contables de Ingresos y de Egresos, así como lo establecido en el Manual de Contabilidad emitido por la CONAC (adoptado e implementado por la CEAGUA), que en ningún momento contrapone las disposiciones estatales emitidas para tal fin, y que de conformidad con la Ley de Presupuesto, Contabilidad y Gasto Público del Estado de Morelos; contempla que la Secretaría de Hacienda del Estado establece la utilización del Clasificador por Objeto del Gasto, al que deberán apegarse las Dependencias y Entidades del Poder Ejecutivo del estado en la Programación, Presupuestación, Ejercicio,

Control y Evaluación del Gasto Público y derivado de que el contenido del mismo Clasificador emitido por el Gobierno del Estado es el aprobado por el CONAC, no se contrapone ninguna disposición en la adopción directa de los documentos emitidos por la CONAC, que realizó este Organismo.

El importe de los registros de bienes muebles e inmuebles se registra a valor histórico.

En el 2012, se cumple con la armonización contable, cumpliendo con la aplicación de los momentos contables de ingresos y egresos, es importante mencionar que el sistema informático, en el rubro de modificaciones al presupuesto de ingresos y egresos contempla también las modificaciones que derivan de correcciones en las cuentas contables y que no necesariamente ha implicado algún aumento o disminución en el presupuesto.

Por lo que respecta al gasto de inversión del ejercicio fiscal 2014, éstos fueron registrados en el devengado de acuerdo con las siguientes disposiciones legales:

Artículo 12 de las Reglas para los programas de Infraestructura Hidroagrícola y de Agua Potable, Alcantarillado y Saneamiento a cargo de la Comisión Nacional del Agua,



aplicables a partir de 2014.

#### ...12.4.3. Recursos no devengados.

Los recursos no devengados conforme a los artículos 54 y 82 fracción IX de la Ley Federal de Presupuesto y Responsabilidad Hacendaria y 10, 85, 175 y 176 de su Reglamento, al 31 de diciembre del ejercicio fiscal correspondiente, deberán ser reintegrados a la Tesorería de la Federación (TESOFE), dentro de los primeros 15 días naturales del ejercicio fiscal siguiente. ...

Artículo 54 de la Ley Federal de Presupuesto y Responsabilidad Hacendaria, que dice:

Una vez concluida la vigencia de un Presupuesto de Egresos sólo procederá hacer pagos, con base en él por los conceptos efectivamente devengados en el año que corresponda, siempre que se hubieren contabilizado debida y oportunamente las operaciones correspondientes, hayan estado contempladas en el Presupuesto de Egresos, y se hubiere presentado el informe a que se refiere el artículo anterior, así como los correspondientes al costo financiero de la deuda pública.

Las erogaciones previstas en el Presupuesto de Egresos que no se encuentren devengadas al 31 de diciembre, no podrán ejercerse.

Artículo 175. Del Reglamento de la Ley Federal de Presupuesto y Responsabilidad Hacendaria, que dice:

Los subsidios se considerarán devengados una vez que se haya constituido la obligación de entregar el recurso al beneficiario por haberse acreditado su elegibilidad antes del 31 de diciembre de cada ejercicio fiscal. Los subsidios cuyos beneficiarios sean los gobiernos de las entidades federativas y, en su caso, de los municipios, se considerarán devengados a partir de la entrega de los recursos a dichos órdenes de gobierno.

Artículo 176. Del Reglamento de la Ley Federal de Presupuesto y Responsabilidad Hacendaria, que dice:

Las dependencias y entidades deberán prever en las reglas de operación de los programas sujetos a éstas, conforme a lo previsto en el Presupuesto de Egresos o en los instrumentos jurídicos a través de los cuales se canalicen recursos, la obligación de reintegrar a la Tesorería los recursos que no se destinen a los fines autorizados y aquéllos que al cierre del ejercicio no se hayan devengado o que no se encuentren vinculados formalmente a compromisos y obligaciones de pago.

Los recursos de programas sujetos a reglas de operación cuyos beneficiarios sean personas físicas o, en su caso, personas morales distintas a entidades federativas y municipios, se considerarán devengados una vez que se haya constituido la obligación de entregar el recurso al beneficiario por haberse acreditado su elegibilidad antes del 31 de diciembre de cada ejercicio fiscal, con independencia de la fecha en la que dichos recursos se pongan a disposición para el cobro correspondiente a través de los mecanismos previstos en sus reglas de operación y en las demás disposiciones aplicables.



**CEAGUA**  
COMISIÓN ESTATAL  
**DEL AGUA**

# Información Contable

CUENTA PÚBLICA  
COMISIÓN ESTATAL DEL AGUA  
ENERO - DICIEMBRE

2022







Concepto	2021	2022	Concepto	2021	2022
<b>INGRESOS Y OTROS BENEFICIOS</b>			<b>GASTOS Y OTRAS PÉRDIDAS</b>		
Ingresos de la Gestión	11,426,956	10,782,767	Gastos de Funcionamiento	65,537,338	49,975,916
Impuestos	-	-	Servicios Personales	45,933,590	35,648,205
Cuotas y Aportaciones de Seguridad Social	-	-	Materiales y Suministros	5,317,760	4,377,424
Contribuciones de Mejoras	-	-	Servicios Generales	14,285,988	9,950,287
Derechos	7,621,604	7,188,703	Transferencias, Asignaciones, Subsidios y Otras Ayudas	52,889,835	100,568,626
Productos	1,378,227	1,380,145	Transferencias Internas y Asignaciones al Sector Público	155,583	127,530
Aprovechamientos	1,138	-	Transferencias al Resto del Sector Público	38,933,873	88,268,108
Ingresos por Venta de Bienes y Prestación de Servicios	2,425,987	2,213,919	Subsidios y Subvenciones	-	-
Participaciones, Aportaciones, Convenios, Incentivos Derivados de la Colaboración Fiscal, Fondos Distintos de Aportaciones, Transferencias, Asignaciones, Subsidios y Subvenciones, y Pensiones y Jubilaciones	495,511,576	433,086,266	Ayudas Sociales	-	-
Participaciones, Aportaciones, Convenios, Incentivos Derivados de la Colaboración Fiscal y Fondos Distintos de Aportaciones	191,449,435	192,252,177	Pensiones y Jubilaciones	13,800,379	12,172,988
Transferencias, Asignaciones, Subsidios y Subvenciones, y Pensiones y Jubilaciones	304,062,141	240,834,089	Transferencias a Fideicomisos, Mandatos y Contratos Análogos	-	-
Otros Ingresos y Beneficios	-	4	Transferencias a la Seguridad Social	-	-
Ingresos Financieros	-	-	Donativos	-	-
Incremento por Variación de Inventarios	-	-	Transferencias al Exterior	-	-
Disminución del Exceso de Estimaciones por Pérdida o Deterioro u Obsolescencia	-	-	Participaciones y Aportaciones	-	-
Disminución del Exceso de Provisiones	-	-	Participaciones	-	-
Otros Ingresos y Beneficios Varios	-	4	Aportaciones	-	-
			Convenios	-	-
<b>Total de Ingresos y Otros Beneficios</b>	<b>506,938,532</b>	<b>443,869,037</b>	Intereses, Comisiones y Otros Gastos de la Deuda Pública	-	-
			Intereses de la Deuda Pública	-	-
			Comisiones de la Deuda Pública	-	-
			Gastos de la Deuda Pública	-	-
			Costo por Coberturas	-	-
			Apoyos Financieros	-	-
			Otros Gastos y Pérdidas Extraordinarias	828,238	1,378,050
			Estimaciones, Depreciaciones, Deterioros, Obsolescencia y Amortizaciones	828,233	1,378,048
			Provisiones	-	-
			Disminución de Inventarios	-	-
			Aumento por Insuficiencia de Estimaciones por Pérdida o Deterioro u Obsolescencia	-	-
			Aumento por Insuficiencia de Provisiones	-	-
			Otros Gastos	5	2
			Inversión Pública	388,209,073	287,440,528
			Inversión Pública no Capitalizable	388,209,073	287,440,528
			<b>Total de Gastos y Otras Pérdidas</b>	<b>507,464,484</b>	<b>439,363,120</b>
			<b>Resultados del Ejercicio (Ahorro/Desahorro)</b>	<b>(525,952)</b>	<b>4,505,917</b>

Bajo protesta de decir verdad declaramos que los Estados Financieros y sus notas, son razonablemente correctos y son responsabilidad del emisor.



CONCEPTO	Año		CONCEPTO	Año	
	2022	2021		2022	2021
<b>ACTIVO</b>			<b>PASIVO</b>		
Activo Circulante			Pasivo Circulante		
Efectivo y Equivalentes	181,787,117	84,055,707	Cuentas por Pagar a Corto Plazo	245,916,162	130,905,702
Derechos a Recibir Efectivo o Equivalentes	36,959,272	21,751,342	Documentos por Pagar a Corto Plazo	-	-
Derechos a Recibir Bienes o Servicios	2,030	-	Porción a Corto Plazo de la Deuda Pública a Largo Plazo	-	-
Inventarios	-	-	Títulos y Valores a Corto Plazo	-	-
Almacenes	-	-	Pasivos Diferidos a Corto Plazo	-	-
Estimación por Pérdida o Deterioro de Activos Circulantes	-	-	Fondos y Bienes de Terceros en Garantía y/o Administración a Corto Plazo	-	-
Otros Activos Circulantes	-	-	Provisiones a Corto Plazo	-	-
<b>Total de Activos Circulantes</b>	<b>218,748,419</b>	<b>105,807,049</b>	Otros Pasivos a Corto Plazo	246,766	1,058,581
Activo No Circulante			<b>Total de Pasivos Circulantes</b>	<b>246,162,928</b>	<b>131,964,283</b>
Inversiones Financieras a Largo Plazo	-	-	Pasivo No Circulante		
Derechos a Recibir Efectivo o Equivalentes a Largo Plazo	36,865,172	30,848,311	Cuentas por Pagar a Largo Plazo	-	-
Bienes Inmuebles, Infraestructura y Construcciones en Proceso	2,279,393	2,279,393	Documentos por Pagar a Largo Plazo	-	-
Bienes Muebles	15,469,716	15,167,431	Deuda Pública a Largo Plazo	-	-
Activos Intangibles	-	-	Pasivos Diferidos a Largo Plazo	-	-
Depreciación, Deterioro y Amortización Acumulada de Bienes	(12,119,875)	(15,087,473)	Fondos y Bienes de Terceros en Garantía y/o en Administración a Largo Plazo	-	-
Activos Diferidos	-	-	Provisiones a Largo Plazo	-	-
Estimación por Pérdida o Deterioro de Activos no Circulantes	-	-	<b>Total de Pasivos No Circulantes</b>	<b>-</b>	<b>-</b>
Otros Activos no Circulantes	-	-	<b>Total del Pasivo</b>	<b>246,162,928</b>	<b>131,964,283</b>
<b>Total de Activos No Circulantes</b>	<b>42,494,406</b>	<b>33,207,662</b>	<b>HACIENDA PÚBLICA / PATRIMONIO</b>		
<b>Total del Activo</b>	<b>261,242,825</b>	<b>139,014,711</b>	Hacienda Pública / Patrimonio Contribuido	1,078,469,394	1,078,469,394
			Aportaciones	1,077,690,001	1,077,690,001
			Donaciones de Capital	779,393	779,393
			Actualización de la Hacienda Pública / Patrimonio	-	-
			Hacienda Pública / Patrimonio Generado	(1,063,389,497)	(1,071,418,966)
			Resultados del Ejercicio (Ahorro / Desahorro)	(525,952)	4,505,917
			Resultados de Ejercicios Anteriores	(1,062,863,545)	(1,075,924,883)
			Revalúos	-	-
			Reservas	-	-
			Rectificaciones de Resultados de Ejercicios Anteriores	-	-
			Exceso o Insuficiencia en la Actualización de la Hacienda Pública / Patrimonio	-	-
			Resultado por Posición Monetaria	-	-
			Resultado por Tenencia de Activos no Monetarios	-	-
			<b>Total Hacienda Pública / Patrimonio</b>	<b>15,079,897</b>	<b>7,050,428</b>
			<b>Total del Pasivo y Hacienda Pública / Patrimonio</b>	<b>261,242,825</b>	<b>139,014,711</b>

Bajo protesta de decir verdad declaramos que los Estados Financieros y sus notas, son razonablemente correctos y son responsabilidad del emisor.



CONCEPTO	31 de diciembre 2022	31 de diciembre 2021	31 de diciembre 2022	31 de diciembre 2021
<b>ACTIVO</b>				
<b>Activo Circulante</b>				
Efectivo y Equivalentes	181,787,117	84,055,707	245,916,162	130,905,702
Efectivo	-	-	60,658	1,979,245
Bancos/Tesorería	181,787,117	84,055,707	24,656,748	3,412,526
Bancos/Dependencias y Otros	-	-	172,640,700	93,469,216
Inversiones Temporales (Hasta 3 meses)	-	-	-	-
Fondos con Afectación Específica	-	-	9,717,035	9,111,146
Depósitos de Fondos de Terceros en Garantía y/o Admón.	-	-	-	-
Otros Efectivos y Equivalentes	-	-	-	-
Derechos a Recibir Efectivo o Equivalentes	36,959,272	21,751,342	3,170,182	1,395,226
Inversiones Financieras de Corto Plazo	-	-	7,797,936	3,711,958
Cuentas por Cobrar a Corto Plazo	35,569,257	20,493,838	27,872,903	17,826,385
Deudores Diversos por Cobrar a Corto Plazo	158	750	-	-
Ingresos por Recuperar a Corto Plazo	14,102	14,102	-	-
Deudores por Anticipos de la Tesorería a Corto Plazo	-	-	-	-
Préstamos Otorgados a Corto Plazo	-	-	-	-
Otros Derechos a Recibir Efectivo o Equiv. a Corto Plazo	1,375,755	1,242,652	-	-
Derechos a Recibir Bienes o Servicios	2,030	-	-	-
Ant. a Proveedores por Adq. de Bienes y Prest. de Serv. a Corto Plazo	2,030	-	-	-
Ant. a Proveedores por Adq. de Bienes Inm. y Muebles a Corto Plazo	-	-	-	-
Ant. a Proveedores por Adq. de Bienes Intangibles a Corto Plazo	-	-	-	-
Anticipo a Contratistas por Obras Públicas a Corto Plazo	-	-	-	-
Otros Derechos a Recibir Bienes o Servicios a Corto Plazo	-	-	-	-
Inventarios	-	-	-	-
Inventario de Mercancías para Venta	-	-	-	-
Inventario de Mercancías Terminadas	-	-	-	-
Inventario de Mercancías en Proceso de Elaboración	-	-	-	-
Inventario de Materias Primas, Mat. y Suministros para Producción	-	-	-	-
Bienes en Tránsito	-	-	-	-
Almacenes	-	-	-	-
Estimación por Pérdida o Deterioro de Activos Circulantes	-	-	-	-
Est. para Ctas. Incobrables por Derechos a Recibir Efectivo o Equiv.	-	-	-	-
Estimación por Deterioro de Inventarios	-	-	-	-
Otros Activos Circulantes	-	-	246,766	1,058,581
Valores en Garantía	-	-	-	-
Bienes en Garantía (excluye depósitos de fondos)	-	-	-	-
Bienes Deriv. de Embargos, Decom., Aseguramientos y Dación en Pago	-	-	-	-
Adquisición con Fondos de Terceros	-	-	246,766	1,058,581
<b>Total de Activos Circulantes</b>	<b>218,748,419</b>	<b>105,807,049</b>	<b>246,162,928</b>	<b>131,964,283</b>
<b>PASIVO</b>				
<b>Pasivo Circulante</b>				
Cuentas por Pagar a Corto Plazo	-	-	-	-
Servicios Personales por Pagar a Corto Plazo	-	-	-	-
Proveedores por Pagar a Corto Plazo	-	-	-	-
Contratistas por Obras Públicas por Pagar a Corto Plazo	-	-	-	-
Participaciones y Aportaciones por Pagar a Corto Plazo	-	-	-	-
Transferencias Otorgadas por Pagar a Corto Plazo	-	-	-	-
Int., Comisiones y Otros Gastos de la Deuda Púb. por Pagar a Corto Plazo	-	-	-	-
Retenciones y Contribuciones por Pagar a Corto Plazo	-	-	-	-
Devoluciones de la Ley de Ingresos por Pagar a Corto Plazo	-	-	-	-
Otras Cuentas por Pagar a Corto Plazo	-	-	-	-
Documentos por Pagar a Corto Plazo	-	-	-	-
Documentos Comerciales por Pagar a Corto Plazo	-	-	-	-
Documentos con Contratistas por Obras Púb. por Pagar a Corto Plazo	-	-	-	-
Otros Documentos por Pagar a Corto Plazo	-	-	-	-
Porción a Corto Plazo de la Deuda Pública a Largo Plazo	-	-	-	-
Porción a Corto Plazo de la Deuda Pública	-	-	-	-
Porción a Corto Plazo de Arrendamiento Financiero	-	-	-	-
Títulos y Valores a Corto Plazo	-	-	-	-
Pasivos Diferidos a Corto Plazo	-	-	-	-
Ingresos Cobrados por Adelantado a Corto Plazo	-	-	-	-
Intereses Cobrados por Adelantado a Corto Plazo	-	-	-	-
Otros Pasivos Diferidos a Corto Plazo	-	-	-	-
Fondos y Bienes de Terceros en Garantía y/o Admón. a C. P.	-	-	-	-
Fondos en Garantía a Corto Plazo	-	-	-	-
Fondos en Administración a Corto Plazo	-	-	-	-
Fondos Contingentes a Corto Plazo	-	-	-	-
Fondos de Fideicomisos, Mandatos y Contratos Análogos a Corto Plazo	-	-	-	-
Otros Fondos de Terceros en Garantía y/o Administración a Corto Plazo	-	-	-	-
Valores y Bienes en Garantía a Corto Plazo	-	-	-	-
Provisiones a Corto Plazo	-	-	-	-
Provisión para Demandas y Juicios a Corto Plazo	-	-	-	-
Provisión para Contingencias a Corto Plazo	-	-	-	-
Otras Provisiones a Corto Plazo	-	-	-	-
Otros Pasivos a Corto Plazo	-	-	-	-
Ingresos por Clasificar	-	-	-	-
Recaudación por Participar	-	-	-	-
Otros Pasivos Circulantes	-	-	-	-
<b>Total de Pasivos Circulantes</b>	<b>218,748,419</b>	<b>105,807,049</b>	<b>246,162,928</b>	<b>131,964,283</b>



CONCEPTO	31 de diciembre 2022	31 de diciembre 2021	CONCEPTO	31 de diciembre 2022	31 de diciembre 2021
Activo No Circulante			Pasivo No Circulante		
Inversiones Financieras a Largo Plazo	-	-	Cuentas por Pagar a Largo Plazo	-	-
Derechos a Recibir Efectivo o Equivalentes a Largo Plazo	36,865,172	30,848,311	Documentos por Pagar a Largo Plazo	-	-
Bienes Inmuebles, Infraestructura y Const. en Proceso	2,279,393	2,279,393	Deuda Pública a Largo Plazo	-	-
Bienes Muebles	15,469,716	15,167,431	Pasivos Diferidos a Largo Plazo	-	-
Activos Intangibles	-	-	Fdos. y Bienes de Terceros en Garantía y/o en Adimón. a L.P.	-	-
Depreciación, Deterioro y Amortización Acumulada de Bienes	(12,119,875)	(15,087,473)	Provisiones a Largo Plazo	-	-
Activos Diferidos	-	-	Total de Pasivos No Circulantes	-	-
Estimación por Pérdida o Deterioro de Activos no Circulantes	-	-	Total del Pasivo	246,162,928	131,964,283
Otros Activos no Circulantes	-	-			
Total de Activos No Circulantes	42,494,406	33,207,662	HACIENDA PÚBLICA / PATRIMONIO		
Total del Activo	261,242,825	139,014,711	Hacienda Pública / Patrimonio Contribuido	1,078,469,394	1,078,469,394
			Aportaciones	1,077,690,001	1,077,690,001
			Donaciones de Capital	779,393	779,393
			Actualización de la Hacienda Pública / Patrimonio	-	-
			Hacienda Pública / Patrimonio Generado	(1,063,389,497)	(1,071,418,966)
			Resultados del Ejercicio (Ahorro / Desahorro)	(525,952)	4,505,917
			Resultados de Ejercicios Anteriores	(1,062,863,545)	(1,075,924,883)
			Revalúos	-	-
			Reservas	-	-
			Rectificaciones de Resultados de Ejercicios Anteriores	-	-
			Exceso o Insuficiencia en la Actualización de la Hacienda Pública / Patrimonio	-	-
			Resultado por Posición Monetaria	-	-
			Resultado por Tenencia de Activos no Monetarios	-	-
			Total Hacienda Pública / Patrimonio	15,079,897	7,050,428
			Total del Pasivo y Hacienda Pública / Patrimonio	261,242,825	139,014,711

Bajo protesta de decir verdad declaramos que los Estados Financieros y sus notas, son razonablemente correctos y son responsabilidad del emisor.



Concepto	Origen	Aplicación	Concepto	Origen	Aplicación
ACTIVO	-	122,228,114	PASIVO	115,010,460	811,815
Activo Circulante	-	112,941,370	Pasivo Circulante	115,010,460	811,815
Efectivo y Equivalentes	-	97,731,410	Cuentas por Pagar a Corto Plazo	115,010,460	-
Derechos a Recibir Efectivo o Equivalentes	-	15,207,930	Documentos por Pagar a Corto Plazo	-	-
Derechos a Recibir Bienes o Servicios	-	2,030	Porción a Corto Plazo de la Deuda Pública a Largo Plazo	-	-
Inventarios	-	-	Títulos y Valores a Corto Plazo	-	-
Almacenes	-	-	Pasivos Diferidos a Corto Plazo	-	-
Estimación por Pérdida o Deterioro de Activos Circulantes	-	-	Fdos. y Bienes de Terceros en Garantía y/o Admón. a C. P.	-	-
Otros Activos Circulantes	-	-	Provisiones a Corto Plazo	-	-
Activo No Circulante	-	9,286,744	Otros Pasivos a Corto Plazo	-	811,815
Inversiones Financieras a Largo Plazo	-	-	Pasivo No Circulante	-	-
Derechos a Recibir Efectivo o Equivalentes a Largo Plazo	-	6,016,861	Cuentas por Pagar a Largo Plazo	-	-
Bienes Inmuebles, Infraestructura y Constr. en Proceso	-	-	Documentos por Pagar a Largo Plazo	-	-
Bienes Muebles	-	302,285	Deuda Pública a Largo Plazo	-	-
Activos Intangibles	-	-	Pasivos Diferidos a Largo Plazo	-	-
Depreciación, Deterioro y Amort. Acumulada de Bienes	-	2,967,598	Fdos. y Bienes de Terceros en Garantía y/o Admón. a L. P.	-	-
Activos Diferidos	-	-	Provisiones a Largo Plazo	-	-
Est. por Pérdida o Deterioro de Activos no Circulantes	-	-	<b>HACIENDA PÚBLICA / PATRIMONIO</b>	13,061,338	5,031,869
Otros Activos no Circulantes	-	-	Hacienda Pública / Patrimonio Contribuido	-	-
			Aportaciones	-	-
			Donaciones de Capital	-	-
			Actualización de la Hacienda Pública / Patrimonio	-	-
			Hacienda Pública / Patrimonio Generado	13,061,338	5,031,869
			Resultados del Ejercicio (Ahorro / Desahorro)	-	5,031,869
			Resultados de Ejercicios Anteriores	13,061,338	-
			Revalúos	-	-
			Reservas	-	-
			Rectificaciones de Resultados de Ejercicios Anteriores	-	-
			Exceso o Insuficiencia en la Actualización de la Hacienda Pública / Patrimonio	-	-
			Resultado por Posición Monetaria	-	-
			Resultado por Tenencia de Activos no Monetarios	-	-

Bajo protesta de decir verdad declaramos que los Estados Financieros y sus notas, son razonablemente correctos y son responsabilidad del emisor.

Concepto	Saldo Inicial 1	Cargos del Periodo 2	Abonos del Periodo 3	Saldo Final 4 = (1 + 2 - 3)	Variación del Periodo (4 - 1)
<b>ACTIVO</b>					
Activo Circulante	139,014,711	1,703,625,716	1,581,397,602	261,242,825	122,228,114
Efectivo y Equivalentes	105,807,049	1,352,783,723	1,239,842,353	218,748,419	112,941,370
Derechos a Recibir Efectivo o Equivalentes	84,055,707	735,963,856	638,232,446	181,787,117	97,731,410
Derechos a Recibir Bienes o Servicios	21,751,342	615,828,521	600,620,591	36,959,272	15,207,930
Inventarios	-	991,346	989,316	2,030	2,030
Almacenes	-	-	-	-	-
Estimación por Pérdida o Deterioro de Activos Circulantes	-	-	-	-	-
Otros Activos Circulantes	-	-	-	-	-
Activo No Circulante	33,207,662	350,841,993	341,555,249	42,494,406	9,286,744
Inversiones Financieras a Largo Plazo	-	-	-	-	-
Derechos a Recibir Efectivo o Equivalentes a Largo Plazo	30,848,311	8,565,846	2,548,985	36,865,172	6,016,861
Bienes Inmuebles, Infraestructura y Constr. en Proceso	2,279,393	339,436,365	339,436,365	2,279,393	-
Bienes Muebles	15,167,431	2,839,782	2,537,497	15,469,716	302,285
Activos Intangibles	-	-	-	-	-
Depreciación, Deterioro y Amort. Acumulada de Bienes	(15,087,473)	-	(2,967,598)	(12,119,875)	2,967,598
Activos Diferidos	-	-	-	-	-
Est. por Pérdida o Deterioro de Activos no Circulantes	-	-	-	-	-
Otros Activos no Circulantes	-	-	-	-	-

Bajo protesta de decir verdad declaramos que los Estados Financieros y sus notas, son razonablemente correctos y son responsabilidad del emisor.

Denominación de las Deudas	Moneda de Contratación	Institución o País Acreedor	Saldo Inicial del Periodo	Saldo Final del Periodo
<b>DEUDA PÚBLICA</b>				
<b>Corto Plazo</b>				
Deuda Interna	Pesos		-	-
Instituciones de Crédito			-	-
Títulos y Valores			-	-
Arrendamientos Financieros			-	-
Deuda Externa	Pesos		-	-
Organismos Financieros Internacionales			-	-
Deuda Bilateral			-	-
Títulos y Valores			-	-
Arrendamientos Financieros			-	-
<i>Subtotal a Corto Plazo</i>			-	-
<b>Largo Plazo</b>				
Deuda Interna	Pesos		-	-
Instituciones de Crédito			-	-
Títulos y Valores			-	-
Arrendamientos Financieros			-	-
Deuda Externa	Pesos		-	-
Organismos Financieros Internacionales			-	-
Deuda Bilateral			-	-
Títulos y Valores			-	-
Arrendamientos Financieros			-	-
<i>Subtotal a Largo Plazo</i>			-	-
Otros Pasivos			131,964,283	246,162,928
<b>Total Deuda y Otros Pasivos</b>			<b>131,964,283</b>	<b>246,162,928</b>

Bajo protesta de decir verdad declaramos que los Estados Financieros y sus notas, son razonablemente correctos y son responsabilidad del emisor.



Denominación de la Deuda Pública y Otros Pasivos	Saldo al 31 de Diciembre de 2021	Disposiciones del Periodo	Amortizaciones del Periodo	Revaluaciones, Reclasificaciones y Otros Ajustes	Saldo Final del Periodo	Pago de Intereses del Periodo	Pago de Comisiones y demás costos asociados durante el Periodo
<b>Deuda Pública</b>	-	-	-	-	-	-	-
<i>Corto Plazo</i>	-	-	-	-	-	-	-
<i>Instituciones de Crédito</i>	-	-	-	-	-	-	-
<i>Títulos y Valores</i>	-	-	-	-	-	-	-
<i>Arrendamientos Financieros</i>	-	-	-	-	-	-	-
<i>Largo Plazo</i>	-	-	-	-	-	-	-
<i>Instituciones de Crédito</i>	-	-	-	-	-	-	-
<i>Títulos y Valores</i>	-	-	-	-	-	-	-
<i>Arrendamientos Financieros</i>	-	-	-	-	-	-	-
<b>Otros Pasivos</b>	131,964,283	-	-	-	246,162,928	-	-
<b>Total de la Deuda Pública y Otros Pasivos</b>	131,964,283	-	-	-	246,162,928	-	-
<b>Deuda Contingente<sup>1</sup> (Informativo)</b>	-	-	-	-	-	-	-
Deuda Contingente 1	-	-	-	-	-	-	-
Deuda Contingente 2	-	-	-	-	-	-	-
Deuda Contingente xx	-	-	-	-	-	-	-
<b>Valor de Instrumentos Bono Cupón Cero<sup>2</sup></b>	-	-	-	-	-	-	-
Instrumento Bono Cupón Cero 1	-	-	-	-	-	-	-
Instrumento Bono Cupón Cero 2	-	-	-	-	-	-	-
Instrumento Bono Cupón Cero 3	-	-	-	-	-	-	-

1 Se refiere a cualquier Financiamiento sin fuente o garantía de pago definida, que sea asumida de manera solidaria o subsidiaria por las Entidades Federativas con sus Municipios, organismos descentralizados y empresas de participación estatal mayoritaria y fideicomisos, locales o municipales, y por los Municipios con sus respectivos organismos descentralizados y empresas de participación municipal mayoritaria.

2 Se refiere al valor del Bono Cupón Cero que respalda el pago de los créditos asociados al mismo (Activo).

Obligaciones a Corto Plazo	Monto Contratado	Plazo Pactado	Tasa de Interés	Comisiones y Costos Relacionados	Tasa Efectiva
<b>Obligaciones a Corto Plazo (Informativo)</b>					
Crédito 1	-	-	-	-	-
Crédito 2	-	-	-	-	-
Crédito xx	-	-	-	-	-

Bajo protesta de decir verdad declaramos que los Estados Financieros y sus notas, son razonablemente correctos y son responsabilidad del emisor.



Denominación de las Obligaciones Diferentes de Financiamiento	Fecha del Contrato	Fecha de inicio de operación del proyecto	Fecha de vencimiento	Monto de la inversión pactado	Plazo pactado	Monto promedio mensual del pago de la contraprestación	Monto promedio mensual del pago correspondiente al pago de inversión	Monto pagado de la inversión al 31 de diciembre de 2022	Monto pagado de la inversión actualizado al 31 de diciembre de 2022	Saldo pendiente por pagar de la inversión al 31 de diciembre de 2022
<b>Asociaciones Público Privadas (APP 's)</b>				-		-	-	-	-	-
APP 1				-		-	-	-	-	-
APP 2				-		-	-	-	-	-
APP 3				-		-	-	-	-	-
APP XX				-		-	-	-	-	-
<b>Otros Instrumentos</b>				-		-	-	-	-	-
Otro Instrumento 1				-		-	-	-	-	-
Otro Instrumento 2				-		-	-	-	-	-
Otro Instrumento 3				-		-	-	-	-	-
Otro Instrumento xx				-		-	-	-	-	-
<b>Total de Obligaciones Diferentes de Financiamiento</b>				-		-	-	-	-	-

NO APLICA

Bajo protesta de decir verdad declaramos que los Estados Financieros y sus notas, son razonablemente correctos y son responsabilidad del emisor.

Concepto	Hacienda Pública/Patrimonio Contribuido	Hacienda Pública/Patrimonio Generado de Ejercicios Anteriores	Hacienda Pública/Patrimonio Generado del Ejercicio	Exceso o Insuficiencia en la Actualización de la Hacienda Pública / Patrimonio	TOTAL
<b>Hacienda Pública / Patrimonio Contribuido Neto de 2021</b>	<b>1,078,469,394</b>	-	-	-	<b>1,078,469,394</b>
Aportaciones	1,077,690,001	-	-	-	1,077,690,001
Donaciones de Capital	779,393	-	-	-	779,393
Actualización de la Hacienda Pública / Patrimonio	-	-	-	-	-
<b>Hacienda Pública / Patrimonio Generado Neto de 2021</b>	-	<b>(1,075,924,883)</b>	<b>4,505,917</b>	-	<b>(1,071,418,966)</b>
Resultados del Ejercicio (Ahorro / Desahorro)	-	-	4,505,917	-	4,505,917
Resultados de Ejercicios Anteriores	-	(1,075,924,883)	-	-	(1,075,924,883)
Revalúos	-	-	-	-	-
Reservas	-	-	-	-	-
Rectificaciones de Resultados de Ejercicios Anteriores	-	-	-	-	-
<b>Exceso o Insuficiencia en la Actualización de la Hacienda Pública / Patrimonio Neto de 2021</b>	-	-	-	-	-
Resultado por Posición Monetaria	-	-	-	-	-
Resultado por Tenencia de Activos no Monetarios	-	-	-	-	-
<b>Hacienda Pública / Patrimonio Neto Final de 2021</b>	<b>1,078,469,394</b>	<b>(1,075,924,883)</b>	<b>4,505,917</b>	-	<b>7,050,428</b>
<b>Cambios en la Hacienda Pública / Patrimonio Contribuido Neto de 2022</b>	-	-	-	-	-
Aportaciones	-	-	-	-	-
Donaciones de Capital	-	-	-	-	-
Actualización de la Hacienda Pública / Patrimonio	-	-	-	-	-
<b>Variaciones de la Hacienda Pública / Patrimonio Generado Neto de 2022</b>	-	<b>13,061,338</b>	<b>(5,031,869)</b>	-	<b>8,029,469</b>
Resultados del Ejercicio (Ahorro / Desahorro)	-	-	(525,952)	-	(525,952)
Resultados de Ejercicios Anteriores	-	13,061,338	(4,505,917)	-	8,555,421
Revalúos	-	-	-	-	-
Reservas	-	-	-	-	-
Rectificaciones de Resultados de Ejercicios Anteriores	-	-	-	-	-
<b>Cambios en el Exceso o Insuficiencia en la Actualización de la Hacienda Pública / Patrimonio Neto de 2022</b>	-	-	-	-	-
Resultado por Posición Monetaria	-	-	-	-	-
Resultado por Tenencia de Activos no Monetarios	-	-	-	-	-
<b>Hacienda Pública / Patrimonio Neto Final de 2022</b>	<b>1,078,469,394</b>	<b>(1,062,863,545)</b>	<b>(525,952)</b>	-	<b>15,079,897</b>

Bajo protesta de decir verdad declaramos que los Estados Financieros y sus notas, son razonablemente correctos y son responsabilidad del emisor.

Concepto		2022	2021	Concepto		2022	2021
Flujos de Efectivo de las Actividades de Operación				Flujos de Efectivo de las Actividades de Inversión			
Origen				Origen			
Impuestos		506,938,532	443,869,037	Bienes Inmuebles, Infraestructura y Construcciones en Proceso		115,010,460	76,172,893
Cuotas y Aportaciones de Seguridad Social		-	-	Bienes Muebles		-	690,808
Contribuciones de Mejoras		-	-	Otros Orígenes de Inversión		115,010,460	75,482,085
Derechos		7,621,604	7,188,703	Aplicación		16,753,098	29,537,467
Productos		1,378,227	1,380,145	Bienes Inmuebles, Infraestructura y Construcciones en Proceso		-	-
Aprovechamientos		1,138	-	Bienes Muebles		-	-
Ingresos por Venta de Bienes y Prestación de Servicios		2,425,987	2,213,919	Otras Aplicaciones de Inversión		16,753,098	29,537,467
Participaciones, Aportaciones, Convenios, Incentivos Derivados de la Colaboración Fiscal y Fondos Distintos de Aportaciones		191,449,435	192,252,177				
Transferencias, Asignaciones, Subsidios y Subvenciones, y Pensiones y Jubilaciones		304,062,141	240,834,089	Flujos Netos de Efectivo por Actividades de Inversión		98,257,362	46,635,426
Otros Orígenes de Operación		-	4	Flujo de Efectivo de las Actividades de Financiamiento			
Aplicación				Origen			
Servicios Personales		507,464,484	439,363,120	Endeudamiento Neto		-	-
Materiales y Suministros		45,933,590	35,648,205	Interno		-	-
Servicios Generales		5,317,760	4,377,424	Externo		-	-
Transf. Internas y Asignaciones al Sector Público		14,285,988	9,950,287	Otros Orígenes de Financiamiento		-	-
Transferencias al resto del Sector Público		155,583	127,530	Aplicación			
Subsidios y Subvenciones		38,933,873	88,268,108	Servicios de la Deuda		-	-
Ayudas Sociales		-	-	Interno		-	-
Pensiones y Jubilaciones		13,800,379	12,172,988	Externo		-	-
Transf. a Fidelcomisos, Mandatos y Contratos Análogos		-	-	Otras Aplicaciones de Financiamiento		-	-
Transferencias a la Seguridad Social		-	-	Flujos Netos de Efectivo por Actividades de Financiamiento		-	-
Donativos		-	-	Incremento/Disminución Neta en el Efectivo y Equivalentes al Efectivo		97,731,410	51,141,343
Transferencias al Exterior		-	-	Flujo de Efectivo de las Actividades de Operación			
Participaciones		-	-	Flujos Netos de Efectivo por Actividades de Operación		84,055,707	32,914,364
Aportaciones		-	-	Incremento/Disminución Neta en el Efectivo al Inicio del Ejercicio			
Convenios		-	-	Flujo de Efectivo de las Actividades de Operación			
Otras Aplicaciones de Operación		389,037,311	288,818,578	Incremento/Disminución Neta en el Efectivo al Final del Ejercicio		181,787,117	84,055,707
Flujos Netos de Efectivo por Actividades de Operación		(525,952)	4,505,917				

Bajo protesta de decir verdad declaramos que los Estados Financieros y sus notas, son razonablemente correctos y son responsabilidad del emisor.





**Comisión Estatal del Agua  
Pasivos Contingentes  
Al 31 de diciembre de 2022**

**CEAGUA  
COMISIÓN ESTATAL  
DEL AGUA**



**NO APLICA**





**CEAGUA**  
COMISIÓN ESTATAL  
**DEL AGUA**

# Notas a los Estados Financieros

CUENTA PÚBLICA  
COMISIÓN ESTATAL DEL AGUA  
ENERO - DICIEMBRE

2022







a) NOTAS DE DESGLOSE

I) NOTAS AL ESTADO DE SITUACIÓN FINANCIERA:

**ACTIVO**

**EFFECTIVO Y EQUIVALENTES**

1. Los fondos con afectación específica, el tipo y monto de los mismos se integra de la siguiente manera:

- Cuentas bancarias específicas, para el manejo y custodia de recursos federales:
- 

**COMISIÓN ESTATAL DEL AGUA**  
**RELACIÓN DE CUENTAS BANCARIAS PRODUCTIVAS ESPECÍFICAS**  
**AL 31 DE DICIEMBRE DE 2022**

Clave	Fondo, Programa o Convenio	Datos de la Cuenta Bancaria	
		Institución Bancaria	Número de Cuenta
1	BBVA BANCOMER (PROAGUA 2022)	BBVA BANCOMER	118649820
2	BBVA BANCOMER (FISE 2022)	BBVA BANCOMER	119290001

- Cuentas bancarias generales con saldos al final del periodo.

**COMISIÓN ESTATAL DEL AGUA**  
**SALDOS AL 31 DE DICIEMBRE DE 2022**  
**BANCOS**

CUENTA CONTABLE	NOMBRE Y No. DE CUENTA BANCARIA	SALDO AL 31/12/2022
1112	BANCOS/TESORERÍA	181,787,116.73
1112-0	BANCOS	98,477,586.71
1112-01	BANCOS POR PROGRAMA RECURSO	82,353,843.17
1112-01-01	ORGANISMOS OP	703,156.04
1112-01-01-02	0194820746 BBVA BANCOMER SIST OP TEQUES	703,156.04



COMISIÓN ESTATAL DEL AGUA  
SALDOS AL 31 DE DICIEMBRE DE 2022  
BANCOS

CUENTA CONTABLE	NOMBRE Y No. DE CUENTA BANCARIA	SALDO AL 31/12/2022
1112-01-02	OPERACIÓN INSTITUCIONAL	81,650,687.13
1112-01-02-06	0192463962 BBVA BANCOMER INGRESOS PROPIOS 2013	2,408,025.17
1112-01-02-08	0112540339 BBVA BANCOMER OPERACION INSTITUCIONAL	78,943,287.73
1112-01-02-11	0113259420 BBVA BANCOMER SERVICIOS PERSONALES	299,374.23
1112-02	BANCOS POR PROGRAMA RECURSO	16,123,743.54
1112-02-04	GASTO DE INVERSION	14,906,919.80
1112-02-04-35	0113547183 BBVA BANCOMER PTAR ACAPANTZINGO	8,795,733.26
1112-02-04-46	0113547221 BBVA BANCOMER APAUR CONTRAPARTE 2019	10,074.16
1112-02-04-52	0114192915 BBVA BANCOMER MUNICIPIOS	6,096,624.73
1112-02-04-53	0115241332 BBVA BANCOMER CONCENTRADORA 5 AL MILLAR	4,487.65
1112-02-05	INCENTIVOS	1,216,823.74
1112-02-05-06	0115309131 BBVA BANCOMER SO CIUDAD SALUD	1,216,823.74
1112-1	BANCOS	83,309,530.02
1112-1-0001	0118508593 BBVA BANCOMER CONCENTRADORA 2 AL MILLAR	10,000.00
1112-1-0002	0118533075 BBVA BANCOMER JUBILADOS	10,000.00
1112-1-0003	0118649820 BBVA BANCOMER PROAGUA 2022	8,985,417.84
1112-1-0004	0118649774 BBVA BANCOMER PROAGUA CONTRAPARTE 2022	17,522,753.98
1112-1-0005	0119290001 BBVA BANCOMER FISE 2022	56,781,358.20

### Fondos con afectación específica

Este ente no maneja Fondos de afectación específica.

### Inversiones financieras

- Este ente no maneja inversiones financieras.

### DERECHOS A RECIBIR EFECTIVO Y EQUIVALENTES Y BIENES O SERVICIOS

2. El Ente no cuenta en sus registros con contribuciones pendientes de cobro y/o por recuperar de hasta cinco ejercicios anteriores, asimismo no se tienen registros de montos sujetos a algún tipo de juicio con una antigüedad mayor a la señalada.



Relación de principales cuentas por cobrar:

COMISIÓN ESTATAL DEL AGUA  
RELACIÓN CUENTAS POR COBRAR GOBIERNO DEL ESTADO DE MORELOS  
AL 31 DE DICIEMBRE DE 2022

NO. CTA.	FECHA DE RECIBO	NO. DE RECIBO	DESCRIPCION	SUBTOTAL POR RECURSO	PAGADOS	SALDO AL 31/12/2022
1122-0-0005-001-01	04/07/2018	8378	GASTOS DE OPERACION	21,000.00		21,000.00
1122-0-0005-001-01	04/07/2018	8379	GASTOS DE OPERACION	21,000.00		21,000.00
1122-0-0005-001-01	02/08/2018	8489	GASTOS DE OPERACION	21,000.00		21,000.00
1122-0-0005-001-01	02/08/2018	8490	GASTOS DE OPERACION	21,000.00		21,000.00
1122-0-0005-001-01	05/09/2018	8651	GASTOS DE OPERACION	21,000.00		21,000.00
1122-0-0005-001-01	18/09/2018	8680	GASTOS DE OPERACION	21,000.00		21,000.00
1122-0-0005-001-02	14/11/2017	7389	RECURSO PIPE EJERCICIO 2017	445,271.73		445,271.73
1122-0-0005-001-02	14/11/2017	7390	RECURSO PIPE EJERCICIO 2017	100,000.00		100,000.00
1122-0-0005-001-02	14/11/2017	7391	RECURSO PIPE EJERCICIO 2017	189,836.84		189,836.84
1122-0-0005-001-02	14/11/2017	7457	RECURSO PIPE EJERCICIO 2017	627,488.36		627,488.36
1122-0-0005-001-02	01/12/2017	7469	RECURSO PIPE EJERCICIO 2017	299,955.05		299,955.05
1122-0-0005-001-02	01/12/2017	7472	RECURSO PIPE EJERCICIO 2017	244,942.74		244,942.74
1122-0-0005-001-02	07/12/2017	7493	RECURSO PIPE EJERCICIO 2017	375,000.00		375,000.00
1122-0-0005-001-04	30/12/2023	13757	RECURSO FISE	4,258,522.40		4,258,522.40
1122-0-0005-001-04	30/12/2023	13836	RECURSO FISE	546,775.46		546,775.46
1122-0-0005-001-06	18/05/2018	8193	PENSIONADOS Y JUBILADOS	224.47		224.47
1122-0-0005-001-06	22/09/2018	8758	PENSIONADOS Y JUBILADOS	4,881.01		4,881.01
1122-0-0005-001-06	22/09/2018	8760	PENSIONADOS Y JUBILADOS	158,785.91		158,785.91
1122-0-0005-001-06	22/09/2018	8763	PENSIONADOS Y JUBILADOS	7,991.16		7,991.16
1122-0-0005-001-06	22/09/2018	8764	PENSIONADOS Y JUBILADOS	224.47		224.47
1122-0-0005-001-16	16/04/2018	8033	INGRESO PROPIO ESTATAL	3,600,000.00	2,320,000.00	1,280,000.00
1122-0-0005-001-17	23/04/2019	9312	PTAR ACAPATZINGO	4,165,000.00	2,505,000.00	1,660,000.00
1122-0-0005-001-18	23/04/2018	8104	RECURSO PIPE 2018	357,280.00		357,280.00
1122-0-0005-001-29	30/12/2023	13726	INGRESO PROPIOS 2022	7,464,980.57		7,464,980.57
1122-0-0005-001-29	30/12/2023	13748	INGRESO PROPIOS 2022	4,992,906.24		4,992,906.24
1122-0-0005-001-29	30/12/2023	13838	INGRESO PROPIOS 2022	988,731.95		988,731.95
1122-0-0005-001-29	30/12/2023	13839	INGRESO PROPIOS 2022	503,859.20		503,859.20
1122-0-0005-001-29	30/12/2023	13841	INGRESO PROPIOS 2022	2,459,800.00		2,459,800.00
1122-0-0005-001-29	30/12/2023	13842	INGRESO PROPIOS 2022	2,475,314.44		2,475,314.44
1122-0-0005-001-29	30/12/2023	13845	INGRESO PROPIOS 2022	1,470,434.58		1,470,434.58
1122-0-0005-001-30	30/12/2023	13799	INGRESOS PROPIOS BONO CUPON CERO FONREC 1071	996,912.14		996,912.14
1122-0-0005-001-30	30/12/2023	13600	INGRESOS PROPIOS BONO CUPON CERO FONREC 1071	500,481.94		500,481.94
1122-0-0005-001-31	30/12/2023	13840	INGRESOS PROPIOS BONO CUPON CERO PROFISE 333	838,637.17		838,637.17
1122-0-0005-001-31	30/12/2023	13847	INGRESOS PROPIOS BONO CUPON CERO PROFISE 333	639,936.19		639,936.19
1122-0-0005-001-31	30/12/2023	13848	INGRESOS PROPIOS BONO CUPON CERO PROFISE 333	207,653.49		207,653.49
1122-0-0005-001-32	31/08/2022	13379	INGRESO PROPIOS 2021	919,528.59		919,528.59
			<b>TOTAL CUENTA POR COBRAR</b>	<b>39,967,356.10</b>	<b>4,825,000.00</b>	<b>35,142,356.10</b>



### 3. Antigüedad de saldos cuentas por cobrar

Análisis de cuentas por cobrar de manera agrupada por tipo y con una desagregación por su vencimiento en días a 90, 180, menor o igual a 365 y mayor a 365:

#### COMISION ESTATAL DEL AGUA CUENTAS POR COBRAR ANTIGÜEDAD DE SALDOS AL 31 DE DICIEMBRE DEL 2022

DESCRIPCIÓN	SALDO	ANTIGÜEDAD DE SALDOS			
		DIAS			
		MENOS 90	90	180	365
MATERIALES Y SUMINISTRO	42,000.00				42,000.00
RECURSO PIPE EJERCICIO 2017	2,282,494.72				2,282,494.72
RECURSO FISE	4,805,297.86	4,805,297.86			
PENSIONES Y JUBILACIONES	172,107.02				172,107.02
SERVICIOS GENERALES	42,000.00				42,000.00
BIENES MUEBLES, INMUEBLES E INTANGIBLES	42,000.00				42,000.00
INGRESO PROPIO ESTATAL	1,280,000.00				1,280,000.00
PTAR ACAPATZINGO	1,660,000.00				1,660,000.00
RECURSO PIPE 2018	357,280.00				357,280.00
INGRESOS PROPIOS 2022	20,356,026.98	20,356,026.98			
INGRESOS PROPIOS 2021	919,528.59	919,528.59			
INGRESOS PROPIOS BONO CUPON CERO FONREC 1071	1,497,394.08	1,497,394.08			
INGRESOS PROPIOS BONO CUPON CERO PROFISE 333	1,686,226.85	1,686,226.85			
GOBIERNO DEL ESTADO DE MORELOS	35,142,356.10	29,264,474.36			5,877,881.74
IVA POR ACREDITAR	52,172.61	52,172.61			
GOBIERNO DEL ESTADO DE MORELOS	10,177.00				10,177.00
RETENCIONES POR APLICAR	10,177.00				
AUM ASESORES Y CONSULTORES SC	9,998.72				9,998.72
MAS AGUA INGENIERIA SA DE CV	14,459.26	14,459.26			
ESTRUCTURAS Y URBANIZACION FEMAR SA DE CV	138,234.81	138,234.81			
PERFORACION REHABILITACION, EXCAVACION Y EQUIPAMIENTO DE POZOS SA DE CV	42,410.34	42,410.34			
CORPORATIVO GRUPO RIOS SA DE CV	36,385.70	36,385.70			
BASE INGENIERIA Y PROYECTOS AMBIENTALES SA DE CV	8,687.23	8,687.23			
PERFORACION FLORES SA DE CV	42,677.84	42,677.84			
CORPORATIVO SAN MARTIN SA DE CV	71,697.44	71,697.44			
DICTAMENES DE FACTIBILIDAD	364,551.34	354,552.62			9,998.72
DEUDORES BBVA BAMCOMER	157.76	157.76			
RETENCION DE 3 AL MILLAR (CEAGUA)	8,907.91				8,907.91
SEGUROS SURA, S.A. DE C.V.	5,194.34				5,194.34



COMISION ESTATAL DEL AGUA  
CUENTAS POR COBRAR ANTIGÜEDAD DE SALDOS  
AL 31 DE DICIEMBRE DEL 2022

DESCRIPCIÓN	SALDO	ANTIGÜEDAD DE SALDOS			
		DIAS			
		MENOS 90	90	180	365
IVA A FAVOR	1,375,755.00	1,375,755.00			
<b>SALDO FINAL DE CUENTAS POR COBRAR</b>	<b>36,959,272.06</b>	<b>31,047,112.35</b>			<b>5,912,159.71</b>

Las cuentas por cobrar registradas en el rubro de derechos a recibir efectivo o equivalentes a largo plazo, corresponden a aquellas que se encuentran en proceso jurídico para su recuperación.

COMISION ESTATAL DEL AGUA  
CUENTAS POR COBRAR LARGO PLAZO ANTIGÜEDAD DE SALDOS  
AL 31 DE DICIEMBRE DEL 2022

DESCRIPCIÓN	SALDO	ANTIGÜEDAD DE SALDOS			
		DIAS			
		MENOS 90	90	180	365
AMACUZAC	103,935.50			103,935.50	
ATLATLAHUCAN	2,500,000.00			2,500,000.00	
AYALA	2,601,502.17				2,601,502.17
CUERNAVACA	2,511,156.85			2,511,156.85	
CUAUTLA	3,503,341.95				3,503,341.95
JANTETELCO	97,756.01			97,756.01	
JIUTEPEC	13,094,623.15				13,094,623.15
JOJUTLA	590,946.27			590,946.27	
JONACATEPEC	9,475.89			9,475.89	
TLALNEPANTLA	333,333.32			333,333.32	
TLALTIZPAN	5,893,333.84			1,333,333.34	4,560,000.50
TLAQUILTENANGO	2,215,376.15			206,520.00	2,008,856.15
XOXOCOTLA	90,000.00				90,000.00
YECAPIXTLA	150,000.00				150,000.00
ZACATEPEC	951,857.26				951,857.26
ZACUALPAN	383,184.11			383,184.11	
TEMOAC	496,205.06			496,205.06	
MUNICIPIOS	35,526,027.53			8,565,846.35	26,960,181.18
HIDROEXPERTOS, S.A. DE C.V.	1,300,000.00				1,300,000.00



COMISION ESTATAL DEL AGUA  
CUENTAS POR COBRAR LARGO PLAZO ANTIGÜEDAD DE SALDOS  
AL 31 DE DICIEMBRE DEL 2022

DESCRIPCIÓN	SALDO	ANTIGÜEDAD DE SALDOS			
		DIAS			
		MENOS 90	90	180	365
SALDO FINAL DEUDORES DIVERSOS A LARGO PLAZO	36,826,027.53			8,565,846.35	28,260,181.18

### BIENES DISPONIBLES PARA SU TRANSFORMACIÓN O CONSUMO (INVENTARIOS)

4. El Ente, no realiza procesos de transformación y/o elaboración de bienes.

### ALMACEN

El Ente, no cuenta con Almacén de materiales, sólo con un espacio en donde se resguarda lo que las unidades administrativas solicitan para su consumo inmediato.

5. Método de valuación del almacén

No se aplica método de valuación al inventario de acuerdo a lo explicado en el punto anterior.

### INVERSIONES FINANCIERAS

6. El Ente no cuenta con Inversiones Financieras que consideren fideicomisos.

7. No se cuenta con registro de saldos de Inversiones Financieras de acuerdo a lo explicado en el punto anterior.

### BIENES MUEBLES, INMUEBLES E INTANGIBLES

Durante el periodo del 01 de enero al 31 de diciembre de 2022 se realizaron adquisiciones de bienes muebles e inmuebles por la cantidad de \$302,285.22 (Trescientos dos mil doscientos ochenta y cinco pesos 22/100 m.n.).

Durante el periodo del 01 de enero al 31 de diciembre de 2022 no se registraron bajas del activo fijo.

8. Se informa de manera agrupada por cuenta, los rubros de Bienes Muebles:



COMISIÓN ESTATAL DEL AGUA  
SALDOS AL 31 DE DICIEMBRE DE 2022  
BIENES MUEBLES

CUENTA CONTABLE	NOMBRE DE LA CUENTA	IMPORTE
1240	BIENES MUEBLES	15,469,715.78
1241	MOBILIARIO Y EQUIPO DE ADMINISTRACIÓN	5,454,075.92
1241-1	Muebles de Oficina y Estantería	2,051,189.95
1241-1-2017	OTROS MOBILIARIOS Y EQUIPOS DE ADMINISTRACION	69,790.01
1241-1-2017-GC0001	OPERACION INSTITUCIONAL	9,470.00
1241-1-2017-GC0001-14005	E999-5 SISTEMA OPERADOR DEL LAGO DE TEQUESQUITENGO	9,470.00
1241-1-2017-GC0001-14005-5111	MUEBLES DE OFICINA	7,100.00
1241-1-2017-GC0001-14005-5112	ESTANTERIA	2,370.00
1241-1-2017-NL0001	APARTADO DE INCENTIVOS POR EL TRATAMIENTO DE AGUAS RESIDUALES (INCENTIVOS 2017.)	13,891.00
1241-1-2017-NL0001-15001	U031 APARTADO DE INCENTIVOS POR EL TRATAMIENTO DE AGUAS RESIDUALES (INCENTIVOS)	13,891.00
1241-1-2017-NL0001-15001-5112	ESTANTERIA	13,891.00
1241-1-2017-NL0004	CULTURA DEL AGUA	46,429.01
1241-1-2017-NL0004-16002	PIPE	23,214.50
1241-1-2017-NL0004-16002-5111	MUEBLES DE OFICINA	23,214.50
1241-1-2017-NL0004-25008	CULTURA DEL AGUA	23,214.51
1241-1-2017-NL0004-25008-5111	MUEBLES DE OFICINA	23,214.51
1241-1-2018	OTROS MOBILIARIOS Y EQUIPOS DE ADMINISTRACION	13,981.00
1241-1-2018-GC001	OPERACION INSTITUCIONAL	13,981.00
1241-1-2018-GC001-14001	RECURSOS PROPIOS	13,981.00
1241-1-2018-GC001-14001-5111	MUEBLES DE OFICINA	13,981.00
1241-1-5111	Muebles de oficina	1,951,831.94
1241-1-5112	estantería	15,587.00
1241-2	Muebles, Excepto de Oficina y Estantería	597,001.72
1241-2-5121	MUEBLES, EXCEPTO DE OFICINA Y ESTANTERIA	597,001.72
1241-3	Equipo de Cómputo y de Tecnologías de la Información	2,608,303.19
1241-3-2017	OTROS MOBILIARIOS Y EQUIPOS DE ADMINISTRACION	153,055.04
1241-3-2017-GC0001	OPERACION INSTITUCIONAL	49,880.00
1241-3-2017-GC0001-14999	E999-99 INGRESOS PROPIOS	49,880.00
1241-3-2017-GC0001-14999-5151	EQUIPO DE COMPUTO Y TECNOLOGIAS DE LA INFORMACION	49,880.00
1241-3-2017-NL0004	CULTURA DEL AGUA	103,175.04
1241-3-2017-NL0004-16002	PIPE	53,814.72
1241-3-2017-NL0004-16002-5151	EQUIPO DE COMPUTO DE TECNOLOGIAS DE LA INFORMACION	53,814.72
1241-3-2017-NL0004-25008	CULTURA DEL AGUA	49,360.32
1241-3-2017-NL0004-25008-5151	EQUIPO DE COMPUTO DE TECNOLOGIAS DE LA INFORMACION	49,360.32
1241-3-5151	Equipo de cómputo y de tecnologías de la información	2,455,248.15





COMISIÓN ESTATAL DEL AGUA  
SALDOS AL 31 DE DICIEMBRE DE 2022  
BIENES MUEBLES

CUENTA CONTABLE	NOMBRE DE LA CUENTA	IMPORTE
1241-9	Otros Mobiliarios y Equipos de Administración	197,581.06
1241-9-2017	OTROS MOBILIARIOS Y EQUIPOS DE ADMINISTRACION	39,366.92
1241-9-2017-GC0001	OPERACION INSTITUCIONAL	30,252.80
1241-9-2017-GC0001-14999	E999-99 INGRESOS PROPIOS	30,252.80
1241-9-2017-GC0001-14999-5191	OTROS MOBILIARIOS	30,252.80
1241-9-2017-NL0004	CULTURA DEL AGUA	9,114.12
1241-9-2017-NL0004-16002	PIPE	4,557.06
1241-9-2017-NL0004-16002-5191	OTROS MOBILIARIOS Y EQUIPO DE ADMINISTRACION	4,557.06
1241-9-2017-NL0004-25008	CULTURA DEL AGUA	4,557.06
1241-9-2017-NL0004-25008-5191	OTROS MOBILIARIOS Y EQUIPO DE ADMINISTRACION	4,557.06
1241-9-5191	Otros mobiliarios y equipos de administración	158,214.14
1242	MOBILIARIO Y EQUIPO EDUCACIONAL Y RECREATIVO	849,201.96
1242-1	Equipos y Aparatos Audiovisuales	445,625.53
1242-1-2017	OTROS MOBILIARIOS Y EQUIPOS DE ADMINISTRACION	92,290.76
1242-1-2017-NL0004	CULTURA DEL AGUA	92,290.76
1242-1-2017-NL0004-16002	PIPE	46,145.38
1242-1-2017-NL0004-16002-5211	EQUIPOS Y APARATOS AUDIOVISUALES	46,145.38
1242-1-2017-NL0004-25008	CULTURA DEL AGUA	46,145.38
1242-1-2017-NL0004-25008-5211	EQUIPOS Y APARATOS AUDIOVISUALES	46,145.38
1242-1-5211	Equipos y aparatos audiovisuales	353,334.77
1242-3	Cámaras Fotográficas y de Video	208,444.92
1242-3-2017	OTROS MOBILIARIOS Y EQUIPOS DE ADMINISTRACION	20,949.60
1242-3-2017-NL0004	CULTURA DEL AGUA	20,949.60
1242-3-2017-NL0004-16002	PIPE	10,474.80
1242-3-2017-NL0004-16002-5231	CAMARAS FOTOGRAFICAS Y DE VIDEO	10,474.80
1242-3-2017-NL0004-25008	CULTURA DEL AGUA	10,474.80
1242-3-2017-NL0004-25008-5231	CAMARAS FOTOGRAFICAS Y DE VIDEO	10,474.80
1242-3-2018	OTROS MOBILIARIOS Y EQUIPOS DE ADMINISTRACION	72,001.20
1242-3-2018-GC001	OPERACION INSTITUCIONAL	72,001.20
1242-3-2018-GC001-14001	RECURSOS PROPIOS	72,001.20
1242-3-2018-GC001-14001-5231	CAMARAS FOTOGRAFICAS Y DE VIDEO	72,001.20
1242-3-5231	Cámaras Fotográficas y de video	115,494.12
1242-9	Otro Mobiliario y Equipo Educativo y Recreativo	195,131.51
1242-9-2017	OTROS MOBILIARIOS Y EQUIPOS DE ADMINISTRACION	77,942.51
1242-9-2017-NL0004	CULTURA DEL AGUA	77,942.51
1242-9-2017-NL0004-16002	PIPE	38,971.26
1242-9-2017-NL0004-16002-5291	OTRO MOBILIARIO Y EQUIPO EDUCACIONAL Y RECREATIVO	38,971.26
1242-9-2017-NL0004-25008	CULTURA DEL AGUA	38,971.25
1242-9-2017-NL0004-25008-	OTRO MOBILIARIO Y EQUIPO EDUCACIONAL Y RECREATIVO	38,971.25



COMISIÓN ESTATAL DEL AGUA  
SALDOS AL 31 DE DICIEMBRE DE 2022  
BIENES MUEBLES

CUENTA CONTABLE	NOMBRE DE LA CUENTA	IMPORTE
5291		
1242-9-5291	Otro mobiliario y equipo educacional y recreativo	117,189.00
1243	EQUIPO E INSTRUMENTAL MÉDICO Y DE LABORATORIO	282,096.28
1243-1	Equipo Médico y de Laboratorio	157,096.28
1243-1-2017	OTROS MOBILIARIOS Y EQUIPOS DE ADMINISTRACION	157,096.28
1243-1-2017-NL0006	AGUA LIMPIA	157,096.28
1243-1-2017-NL0006-16002	PIPE	78,548.14
1243-1-2017-NL0006-16002-5322	INSTRUMENTAL DE LABORATORIO	78,548.14
1243-1-2017-NL0006-25005	S047 AGUA LIMPIA	78,548.14
1243-1-2017-NL0006-25005-5322	INSTRUMENTAL DE LABORATORIO	78,548.14
1243-2	Instrumental Médico y de Laboratorio	125,000.00
1243-2-5322	INSTRUMENTAL DE LABORATORIO	125,000.00
1244	VEHÍCULOS Y EQUIPO DE TRANSPORTE	4,111,781.00
1244-1	vehículos y equipo terrestre	4,105,231.00
1244-1-5411	Automóviles y Equipo Terrestre	4,105,231.00
1244-9	Otros Equipos de Transporte	6,550.00
1244-9-5491	Otros equipos de transporte	6,550.00
1246	MAQUINARIA, OTROS EQUIPOS Y HERRAMIENTAS	4,772,560.62
1246-1	Maquinaria y Equipo Agropecuario	41,600.00
1246-1-2017	OTROS MOBILIARIOS Y EQUIPOS DE ADMINISTRACION	41,600.00
1246-1-2017-GC0001	OPERACION INSTITUCIONAL	41,600.00
1246-1-2017-GC0001-14005	E999-5 SISTEMA OPERADOR DEL LAGO DE TEQUESQUITENGO	41,600.00
1246-1-2017-GC0001-14005-5621	MAQUINARIA Y EQUIPO INDUSTRIAL	41,600.00
1246-2	Maquinaria y Equipo Industrial	681,632.69
1246-2-2021	OTROS MOBILIARIOS Y EQUIPO DE ADMINISTRACION	0.00
1246-2-2021-2202	ACCIONES DE DESINFECCIÓN DE AGUA	0.00
1246-2-2021-2202-2501	PROAGUA	0.00
1246-2-2021-2202-2501-5621	MAQUINARIA Y EQUIPO INDUSTRIAL	0.00
1246-2-2022	OTROS MOBILIARIOS Y EQUIPO DE ADMINISTRACION	0.00
1246-2-2022-2101	ACCIONES DE DESINFECCION DE AGUA 2022	0.00
1246-2-2022-2101-1505	RAMO 28 2022 INVERSION	0.00
1246-2-2022-2101-1505-5621	MAQUINARIA Y EQUIPO INDUSTRIAL	0.00
1246-2-2022-2101-2501	PROAGUA	0.00
1246-2-2022-2101-2501-5621	MAQUINARIA Y EQUIPO INDUSTRIAL	0.00
1246-2-5621	Maquinaria y equipo industrial	681,632.69
1246-3	Maquinaria y Equipo de Construcción	40,000.00
1246-3-5631	MAQUINARIA Y EQUIPO DE CONSTRUCCION	40,000.00
1246-4	Sistemas de Aire Acondicionado, Calefacción y de Refrigeración Industrial y Comercial	282,735.33
1246-4-5641	Sistemas de aire acondicionado, calefacción y de refrigeración industrial y comercial	282,735.33



COMISIÓN ESTATAL DEL AGUA  
SALDOS AL 31 DE DICIEMBRE DE 2022  
BIENES MUEBLES

CUENTA CONTABLE	NOMBRE DE LA CUENTA	IMPORTE
1246-5	Equipo de Comunicación y Telecomunicación	332,229.60
1246-5-5651	Equipo de Comunicación y Telecomunicación	332,229.60
1246-6	Equipos de Generación Eléctrica, Aparatos y Accesorios Eléctricos	64,538.00
1246-6-5661	Equipos de generación eléctrica, aparatos y accesorios eléctricos	64,538.00
1246-7	Herramientas y Máquinas-Herramienta	958,647.87
1246-7-2018	OTROS MOBILIARIOS Y EQUIPOS DE ADMINISTRACION	6,380.00
1246-7-2018-GC001	OPERACION INSTITUCIONAL	6,380.00
1246-7-2018-GC001-14001	RECURSOS PROPIOS	6,380.00
1246-7-2018-GC001-14001-5671	HERRAMIENTAS Y MAQUINAS-HERRAMIENTAS	6,380.00
1246-7-5671	Herramientas y Máquinas-Herramienta	952,267.87
1246-9	Otros Equipos	2,371,177.13
1246-9-5691	OTROS EQUIPOS	2,371,177.13

El monto de la depreciación del ejercicio y la acumulada, tasas aplicadas:

COMISIÓN ESTATAL DEL AGUA  
MONTO DE LA DEPRECIACIÓN ACUMULADA Y DEL EJERCICIO Y TASAS APLICADAS  
AL 31 DE DICIEMBRE DE 2022

CUENTA CONTABLE	NOMBRE DE LA CUENTA	TASA DE DEPRECIACIÓN	DEPRECIACIÓN DEL EJERCICIO 2022	DEPRECIACIÓN ACUMULADA AL 31 DE DICIEMBRE 2022
1260	DEPRECIACIÓN, DETERIORO Y AMORTIZACIÓN ACUMULADA DE BIENES		-2,967,597.05	12,119,875.22
1263	DEPRECIACIÓN ACUMULADA DE BIENES MUEBLES		-2,967,597.05	12,119,875.22
1263-1	Depreciación Acumulada de Mubles de Oficina y Estantería		18,406.65	2,156,090.89
1263-1-0001	DEPRECIACIÓN DE MUEBLES DE OFICINA Y ESTANTERÍA	10%	205,277.52	1,498,287.57
1263-1-0001-001	DEPRECIACIÓN DE MUEBLES DE OFICINA Y ESTANTERÍA		205,277.52	1,498,287.57
1263-1-0001-001-01	DEPRECIACIÓN DE MUEBLES DE OFICINA Y ESTANTERÍA		205,277.52	1,498,287.57
1263-1-0002	DEPRECIACION DE OTROS MOBILIARIOS Y EQUIPO DE ADMINISTRACIÓN		-186,870.87	657,803.32
1263-1-0002-001	DEPRECIACIÓN DE OTROS MOBILIARIOS Y EQUIPO DE ADMINISTRACIÓN		-186,870.87	657,803.32



**COMISIÓN ESTATAL DEL AGUA  
MONTO DE LA DEPRECIACIÓN ACUMULADA Y DEL EJERCICIO Y TASAS APLICADAS  
AL 31 DE DICIEMBRE DE 2022**

CUENTA CONTABLE	NOMBRE DE LA CUENTA	TASA DE DEPRECIACIÓN	DEPRECIACIÓN DEL EJERCICIO 2022	DEPRECIACIÓN ACUMULADA AL 31 DE DICIEMBRE 2022
1263-1-0002-001-01	DEPRECIACIÓN DE OTROS MOBILIARIOS Y EQUIPO DE ADMINISTRACIÓN		18,042.35	90,090.16
1263-1-0002-001-02	DEPRECIACION DE EQUIPO Y APARATOS AUDIOVISUALES	33.3%	-177,543.00	415,544.03
1263-1-0002-001-03	DEPRECIACIÓN DE CÁMARAS FOTOGRÁFICAS Y DE VIDEO		-27,370.22	152,169.13
1263-2	Depreciación acumulada de Muebles excepto de Oficina y Estantería		59,698.20	521,754.10
1263-2-0001	DEPRECIACIÓN DE MUEBLES EXCEPTO DE OFICINA Y ESTANTERÍA		59,698.20	521,754.10
1263-2-0001-001	DEPRECIACION DE MUEBLES EXCEPTO DE OFICINA Y ESTANTERÍA		59,698.20	521,754.10
1263-2-0001-001-01	DEPRECIACION DE MUEBLES EXCEPTO DE OFICINA Y ESTANTERÍA		59,698.20	521,754.10
1263-3	Depreciación Acumulada Equipo de Cómputo y Tecnologías de la Información		-1,456,641.99	2,241,195.64
1263-3-0001	DEPRECIACIÓN DE EQUIPO DE CÓMPUTO Y TECNOLOGÍAS DE LA INFORMACIÓN	33.3%	-1,456,641.99	2,241,195.64
1263-3-0001-001	DEPRECIACIÓN DE EQUIPO DE CÓMPUTO Y TECNOLOGÍAS DE LA INFORMACIÓN		-1,456,641.99	2,241,195.64
1263-3-0001-001-01	DEPRECIACIÓN DE EQUIPO DE CÓMPUTO Y TECNOLOGÍAS DE LA INFORMACIÓN		-1,456,641.99	2,241,195.64
1263-4	Depreciación Acumulada de Equipo de Transporte.		-1,646,440.26	3,959,590.81
1263-4-0001	DEPRECIACION DE EQUIPO DE TRANSPORTE	20%	-1,646,440.26	3,959,590.81
1263-4-0001-001	DEPRECIACIÓN DE EQUIPO DE TRANSPORTE		-1,646,440.26	3,959,590.81
1263-4-0001-001-01	DEPRECIACION DE AUTOMOVILES Y CAMIONES DE TRANSPORTE		-1,644,993.98	3,952,979.52
1263-4-0001-001-02	OTROS EQUIPOS DE TRANSPORTE		-1,446.28	6,611.29
1263-6	Depreciación Acumulada de Maquinaria, otros Equipos y Herramientas.		57,380.35	3,241,243.78
1263-6-0001	DEPRECIACIÓN DE MAQUINARIA, OTROS EQUIPO Y HERRAMIENTAS	10%	57,380.35	3,241,243.78
1263-6-0001-001	DEPRECIACION DE MAQUINARIA , OTROS EQUIPOS Y HERRAMIENTAS		11,751.37	242,096.22
1263-6-0001-001-01	DEPRECIACIÓN DE MAQUINARIA Y EQUIPO INDUSTRIAL		7,751.29	206,095.92



**COMISIÓN ESTATAL DEL AGUA  
MONTO DE LA DEPRECIACIÓN ACUMULADA Y DEL EJERCICIO Y TASAS APLICADAS  
AL 31 DE DICIEMBRE DE 2022**

CUENTA CONTABLE	NOMBRE DE LA CUENTA	TASA DE DEPRECIACIÓN	DEPRECIACIÓN DEL EJERCICIO 2022	DEPRECIACIÓN ACUMULADA AL 31 DE DICIEMBRE 2022
1263-6-0001-001-02	DEPRECIACION DE MAQUINARIA Y EQUIPO DE CONSTRUCCION		4,000.08	36,000.30
1263-6-0001-002	DEPRECIACION DE EQUIPO DE COMUNICACION Y TELECOMUNICACIÓN		33,222.96	260,393.53
1263-6-0001-002-01	DEPRECIACIÓN DE EQUIPO DE COMUNICACIÓN Y TELECOMUNICACIÓN	10%	33,222.96	260,393.53
1263-6-0001-003	DEPRECIACIÓN DE HERRAMIENTAS Y MAQUINAS HERRAMIENTAS		-275,262.42	907,554.94
1263-6-0001-003-01	DEPRECIACIÓN DE HERRAMIENTAS Y MAQUINAS HERRAMIENTAS		-275,262.42	907,554.94
1263-6-0001-004	DEPRECIACION DE OTROS EQUIPOS		287,668.44	1,831,199.09
1263-6-0001-004-01	DEPRECIACION DE OTROS EQUIPOS		271,845.00	1,410,379.77
1263-6-0001-004-02	OTRO MOBILIARIO Y EQUIPO EDUCACIONAL Y RECREATIVO	20%	1,926.02	196,757.71
1263-6-0001-004-03	INSTRUMENTAL DE LABORATORIO		13,897.42	224,061.61

- El método de depreciación y los criterios de aplicación de los mismos.

**Método de depreciación**

Depreciación.- Es la distribución sistemática del costo de adquisición de un activo a lo largo de su vida útil.

Deterioro Es el importe de un activo que excede el valor en libros a su costo de reposición.

El método de depreciación aplicado por el ente es el de Línea recta:

Costo de adquisición representa el 100%

$$100\% = \frac{\% \text{ de depreciación}}{\text{Años de Vida Útil}}$$

Cálculo de la depreciación:

$$(\text{Costo de adquisición}) \times (\% \text{ de depreciación}) = \text{Depreciación anual} / 12 = \text{Depreciación mensual}$$

Los activos fijos adquiridos hasta 2015 se encuentran revaluados al cierre de ese ejercicio fiscal.



## Criterios

El monto de la depreciación como la amortización se registra en los gastos del período, con el objetivo de conocer el gasto patrimonial, por el servicio que está dando el activo, lo cual redundará en una estimación adecuada de la utilidad y en una cuenta complementaria de activo como depreciación o amortización acumulada, a efecto de poder determinar el valor neto o el monto por depreciar o amortizar restante.

La depreciación correspondiente se efectuará en el por ciento que represente el número de meses completos del ejercicio en los que el bien haya sido utilizado por el Ente, respecto de doce meses, inclusive en el que se termine su deducción.

Las inversiones empezarán a depreciarse, a partir del mes siguiente al de su adquisición.

9. Se informará de manera agrupada por cuenta, los rubros de activos intangibles y diferidos, su monto y naturaleza, amortización del ejercicio, amortización acumulada, tasa y método aplicados.

El ente no cuenta con activos intangibles y/o diferidos.

Un activo intangible representa el monto de derechos por el uso de activos de propiedad industrial, comercial, intelectual y otros.

10. Criterios utilizados para la determinación de estimaciones y deterioros.

Conforme a las normas y bases para registrar la estimación y la cancelación de cuentas o documentación por cobrar incobrables, de observancia en el Ente, la creación de estimaciones se realiza de la siguiente manera:

**Artículo 17.-** La estimación para cuentas incobrables será presentada en el Estado de Situación Financiera deduciéndola del rubro de cuentas por cobrar o bien, mediante un saldo neto de dichas cuentas y la estimación, especificando mediante nota aclaratoria al Estado Financiero referido la composición de esas cuentas por cobrar y la estimación correspondiente.

## PROCEDIMIENTO DEL REGISTRO CONTABLE

Estimación de cuentas de difícil cobro o incobrables:

a) La Dirección General de Administración, de acuerdo con estudios o conforme a su experiencia determinará la base más adecuada para realizar los incrementos a una cuenta complementaria de activo de naturaleza acreedora que se recomienda denominar "Estimación para Cuentas Incobrables". Dicha cuenta será afectada por los conceptos que se estime representen un riesgo en cuanto a su cobrabilidad.



b) La Subdirección de Inversión propondrá a la Dirección de Área de Finanzas e Inversión el registro de dichas estimaciones a cuentas de dudoso cobro; para tal efecto elaborará una nota informativa que contendrá la información relativa a:

- i. Fecha de elaboración
- ii. Nombre o razón social del deudor
- iii. Importe de sus adeudos vencidos
- iv. Antigüedad de los adeudos
- v. Descripción del motivo por el cual se consideran de difícil cobro o incobrables
- vi. Nombres, firmas y cargos del personal que realizó las diligencias necesarias para realizar el cobro y del personal que supervisó los trámites de cobro.

b) Una vez autorizada la propuesta se realizará el asiento contable correspondiente.

## OTROS ACTIVOS

11. El ente no registro otros activos en el periodo.

## PASIVOS

### CUENTAS POR PAGAR A CORTO PLAZO

1. Antigüedad de saldos Cuentas por Pagar

Se presenta relación de las cuentas y documentos por pagar en una desagregación por su vencimiento en días a 90, 180, menor o igual a 365 y mayor a 365.

### COMISIÓN ESTATAL DEL AGUA ANTIGÜEDAD DE SALDOS CUENTAS POR PAGAR AL 31 DE DICIEMBRE DE 2022

CUENTA CONTABLE	NOMBRE DE LA CUENTA	DIAS				TOTAL
		MENOS DE 90	90	180	365	
2000	PASIVO					246,162,927.59
2100	PASIVO CIRCULANTE					246,162,927.59
2110	CUENTAS POR PAGAR A CORTO PLAZO					245,916,162.06
2111	SERVICIOS PERSONALES POR PAGAR A CORTO PLAZO					60,657.67
2111-1	Remuneración por pagar al Personal de carácter permanente a CP					30,907.84
2111-1-1131	SUELDOS Y SALARIOS PERSONAL PERMANENTE				30,907.84	30,907.84
2111-3	Remuneraciones Adicionales y Especiales por Pagar a CP					29,749.83
2111-3-1321	PRIMA DE VACACIONES				1,230.59	1,230.59
2111-3-1323	AGUINALDO				28,519.24	28,519.24



COMISIÓN ESTATAL DEL AGUA  
ANTIGÜEDAD DE SALDOS CUENTAS POR PAGAR  
AL 31 DE DICIEMBRE DE 2022

CUENTA CONTABLE	NOMBRE DE LA CUENTA	DIAS				TOTAL
		MENOS DE 90	90	180	365	
2112	PROVEEDORES POR PAGAR A CORTO PLAZO					24,656,747.65
2112-1	Deudas por Adquisición de Bienes y Contratación de Servicios por Pagar a CP					24,616,170.85
2112-1-000019	ALEJANDRO RODRIGUEZ ESPINOZA	15,936.99				15,936.99
2112-1-000026	JUAN CARLOS GOMEZ NUÑEZ	4,825.60				4,825.60
2112-1-000034	ECCACIV, S.A DE C.V	391,148.51				391,148.51
2112-1-000066	COMERCIALIZADORA INTERMERC, S.A. DE C.V.	250,109.92				250,109.92
2112-1-000122	CFE SUMINISTRADOR DE SERVICIOS BASICOS	4,675.00				4,675.00
2112-1-000163	GOBIERNO DEL ESTADO DE MORELOS	22,785.00				22,785.00
2112-1-000639	EDDA DISEÑO S.A DE C.V.	53,179.62				53,179.62
2112-1-000688	OMAR BENJAMIN CHAVEZ VEGA	1,796.40				1,796.40
2112-1-000693	CONSISOFT CONSULTORIA, S.A. DE C.V.	19,323.02				19,323.02
2112-1-000694	SISTEMAS INTEGRALES EN PUBLICACIONES Y COMERCIO S.A DE C.V.	31,241.05				31,241.05
2112-1-000781	ADRIAN ROMAN HERNANDEZ	45,689.65				45,689.65
2112-1-000852	CONSORCIO PLAN, S.A. DE C.V.	14,298.60				14,298.60
2112-1-000889	MARIO EBER SALGADO OROZCO	29,464.00				29,464.00
2112-1-000992	JOSE LUIS MARTINEZ CAMPI	4,800.00				4,800.00
2112-1-001003	MAKICOP, S.A. DE C.V.	35,669.70				35,669.70
2112-1-001006	SERVICIOS BROXEL, S.A.P.I. DE C.V.	182,129.60				182,129.60
2112-1-001088	FS INDUSTRIAL SUPPLIES, S.A. DE C.V.	1,000,050.00				1,000,050.00
2112-1-2111	PROVEEDORES DE INVERSION					22,509,048.19
2112-1-2111-2022	PROVEEDORES DE INVERSION 2022					22,130,410.98
2112-1-2111-2022-1003	K003 ANÁLISIS DE LABORATORIO DE LAS PLANTAS DE TRATAMIENTO DE AGUAS RESIDUALES Y CAPACITACIÓN PARA LA DETERMINACIÓN DE ANÁLISIS DE ACUERDO A LA NOM-001-SEMARNAT-1996 (ANÁLISIS FÍSICOQUÍMICOS, BACTERIOLÓGICOS, METALES PESADOS Y PARÁMETROS DE CAMPO)					741,977.40
2112-1-2111-2022-1003-1701	AMACUZAC					33,946.43
2112-1-2111-2022-1003-1701-0034	ECCACIV, S.A DE C. V	33,946.43				33,946.43
2112-1-2111-2022-1003-1702	ATLATLAHUCAN					7,528.85
2112-1-2111-2022-1003-1702-0034	ECCACIV, S.A DE C. V	7,528.85				7,528.85
2112-1-2111-2022-1003-1710	JANTETELCO					10,062.02
2112-1-2111-2022-1003-1710-0034	ECACCIV, S.A. DE C.V.	10,062.02				10,062.02
2112-1-2111-2022-1003-1713	JONACATEPEC					29,734.71
2112-1-2111-2022-1003-1713-0034	ECCACIV, S.A DE C. V	29,734.71				29,734.71
2112-1-2111-2022-1003-1716	OCUITUCO					105,897.36
2112-1-2111-2022-1003-1716-0034	ECCACIV, S.A DE C. V	105,897.36				105,897.36
2112-1-2111-2022-1003-1718	TEMIXCO					174,821.63
2112-1-2111-2022-1003-1718-0034	ECCACIV, S.A DE C. V	174,821.63				174,821.63
2112-1-2111-2022-1003-1719	TEPALCINGO					177,853.84
2112-1-2111-2022-1003-1719-	ECCACIV, S.A DE C. V					





COMISIÓN ESTATAL DEL AGUA  
ANTIGÜEDAD DE SALDOS CUENTAS POR PAGAR  
AL 31 DE DICIEMBRE DE 2022

CUENTA CONTABLE	NOMBRE DE LA CUENTA	DIAS				TOTAL
		MENOS DE 90	90	180	365	
0034		177,853.84				177,853.84
2112-1-2111-2022-1003-1720	TEPOZTLAN					29,734.71
2112-1-2111-2022-1003-1720-0034	ECCACIV, S.A DE C. V	29,734.71				29,734.71
2112-1-2111-2022-1003-1724	TLALTIZAPAN					61,794.03
2112-1-2111-2022-1003-1724-0034	ECCACIV, S.A DE C. V	61,794.03				61,794.03
2112-1-2111-2022-1003-1730	YECAPIXTLA					51,940.57
2112-1-2111-2022-1003-1730-0034	ECCACIV, S.A DE C. V	51,940.57				51,940.57
2112-1-2111-2022-1003-1732	ZACUALPAN DE AMILPAS					58,663.25
2112-1-2111-2022-1003-1732-0034	ECCACIV, S.A DE C. V	58,663.25				58,663.25
2112-1-2111-2022-1006	K006 GESTIÓN Y OPERACIÓN Y MANTENIMIENTO DE POZOS, FAROS DE ABASTECIMIENTO Y RED DE DISTRIBUCIÓN DEL SISTEMA DE AGUA POTABLE DE TEQUESQUITENGO					213,072.00
2112-1-2111-2022-1006-1402	INGRESOS PROPIOS TOX					213,072.00
2112-1-2111-2022-1006-1402-1027	ROLLKEY S. DE R.L. DE C.V.	213,072.00				213,072.00
2112-1-2111-2022-1007	K007 PROGRAMA PARA REHABILITACION, MODERNIZACION Y PUESTA EN MARCHA DE PLANTAS DE TRATAMIENTO DE AGUAS RESIDUALES EN TODO EL ESTADO (SUPERVICION, OPERACION Y MANTENIMIENTO DE PLANTAS DE TRATAMIENTO DE AGUAS RESIDUALES EN TODO EL ESTADO DE MORELOS)					2,238,673.24
2112-1-2111-2022-1007-1601	INGRESO PROPIO ESTATAL 2022					2,238,673.24
2112-1-2111-2022-1007-1601-1027	ROLLKEY S. DE R.L. DE C.V.	2,238,673.24				2,238,673.24
2112-1-2111-2022-1101	K101 MITIGACION AL DESABASTO DE AGUA POTABLE 2022					2,890,136.00
2112-1-2111-2022-1101-1501	RAMO 28 OPERACION INSTITUCIONAL					1,563,300.00
2112-1-2111-2022-1101-1501-1073	MARIA ELIZABETH TIRADO VAZQUEZ	1,563,300.00				1,563,300.00
2112-1-2111-2022-1101-1601	INGRESO PROPIO ESTATAL 2022					1,326,836.00
2112-1-2111-2022-1101-1601-1073	MARIA ELIZABETH TIRADO VAZQUEZ	1,094,310.00				1,094,310.00
2112-1-2111-2022-1101-1601-1089	CONSTRUCTORA BETLEMITA, S.A. DE C.V.	232,526.00				232,526.00
2112-1-2111-2022-1102	K102 DIFUSION PROGRAMA DE CULTURA DEL AGUA					9,837,600.00
2112-1-2111-2022-1102-1601	INGRESOS PROPIOS ESTATALES					9,837,600.00
2112-1-2111-2022-1102-1601-1090	EDITORES DE PUBLICACIONES EN LOS ESTADOS, S.A. DE C.V.	500,000.00				500,000.00
2112-1-2111-2022-1102-1601-1091	CORPORATIVO SONPROSA, S.A. DE C.V.	220,000.00				220,000.00
2112-1-2111-2022-1102-1601-1092	COMERCIALIZADORA STEREO MUNDO, S.A. DE C.V.	178,000.00				178,000.00
2112-1-2111-2022-1102-1601-1093	TELEVISA, S. DE R.L. DE C.V.	2,500,000.00				2,500,000.00
2112-1-2111-2022-1102-1601-1094	ESTUDIO 57, S.A. DE C.V.	417,600.00				417,600.00
2112-1-2111-2022-1102-1601-1095	CABLEMAS TELECOMUNICACIONES, S.A. DE C.V.	350,000.00				350,000.00
2112-1-2111-2022-1102-1601-1096	TV AZTECA, S.A. DE C.V.	4,872,000.00				4,872,000.00
2112-1-2111-2022-1102-1601-1097	RADIO EFICAZ DEL SUR, S.A. DE C.V.	400,000.00				400,000.00
2112-1-2111-2022-1102-1601-1098	GRUPO RADIODIFUSORA CAPITAL, S.A. DE C.V.	400,000.00				400,000.00



COMISIÓN ESTATAL DEL AGUA  
ANTIGÜEDAD DE SALDOS CUENTAS POR PAGAR  
AL 31 DE DICIEMBRE DE 2022

CUENTA CONTABLE	NOMBRE DE LA CUENTA	DIAS				TOTAL
		MENOS DE 90	90	180	365	
2112-1-2111-2022-2029	S029 SUSTITUCION DE 3 EQUIPOS DE BOMBEO PARA REDUCIR EL CONSUMO DE ENERGIA ELECTRICA EN POZOS: LIENZO CHARRO (DE 40HP A 440 VOLTS PARA GASTO DE 50 LPS Y UNA CDT DE 40 M), FILATEQ 1 (DE 85 HP A 440 VOLTS PARA GASTO DE 13 LPS Y UNA CDT DE 293M) Y NICOLAS BR					1,496,136.00
2112-1-2111-2022-2029-1601	INGRESOS PROPIOS ESTATALES 2022					797,939.34
2112-1-2111-2022-2029-1601-0892	APPLIED TECHNOLOGY CENTER DE MEXICO, S.A. DE C.V.	797,939.34				797,939.34
2112-1-2111-2022-2029-2501	PROAGUA					698,196.66
2112-1-2111-2022-2029-2501-0892	APPLIED TECHNOLOGY CENTER DE MEXICO, S.A. DE C.V.	698,196.66				698,196.66
2112-1-2111-2022-2031	S031 ADQUISICION E INSTALACION DE 700 MICROMEDIDORES DE 1/2, CHORRO MULTIPLE, CLASE B, EN LAS TOMAS (DE CUOTA FIJA A SERVICIO MEDIDO), INCLUYE CUADRO DE INSTALACION, VALVULA ANTIFRAUDE Y VALVULA DE EXPULSION DE AIRE EN EL MUNICIPIO DE YAUTEPEC.					217,114.40
2112-1-2111-2022-2031-1601	1601 INGRESOS PROPIOS ESTATALES 2022					108,557.20
2112-1-2111-2022-2031-1601-0932	COPROYMA CONSTRUCCION, PROYECTOS Y MANTENIMIENTO, S.A. DE C.V.	108,557.20				108,557.20
2112-1-2111-2022-2031-2501	2501 PROAGUA 2022					108,557.20
2112-1-2111-2022-2031-2501-0932	COPROYMA CONSTRUCCION, PROYECTOS Y MANTENIMIENTO, S.A. DE C.V.	108,557.20				108,557.20
2112-1-2111-2022-2101	ACCIONES DE DESINFECCION DE AGUA 2022					3,627,818.68
2112-1-2111-2022-2101-1505	RAMO 28 2022 INVERSION					1,798,708.64
2112-1-2111-2022-2101-1505-0901	CONSTRUCTORA TEQUITQUI, S.A. DE C.V.	532,147.40				532,147.40
2112-1-2111-2022-2101-1505-1100	CONSTRUCTORA INMOBILIARIA HERBUS, S.A. DE C.V.	1,266,561.24				1,266,561.24
2112-1-2111-2022-2101-1601	INGRESO PROPIO ESTATAL 2022					200.70
2112-1-2111-2022-2101-1601-0163	GOBIERNO DEL ESTADO DE MORELOS	200.70				200.70
2112-1-2111-2022-2101-2501	PROAGUA					1,828,909.34
2112-1-2111-2022-2101-2501-0163	GOBIERNO DEL ESTADO DE MORELOS	200.70				200.70
2112-1-2111-2022-2101-2501-0901	CONSTRUCTORA TEQUITQUI, S.A. DE C.V.	532,147.40				532,147.40
2112-1-2111-2022-2101-2501-1021	MAURICIO ADAN ORTIZ ROJAS	30,000.00				30,000.00
2112-1-2111-2022-2101-2501-1100	CONSTRUCTORA INMOBILIARIA HERBUS, S.A. DE C.V.	1,266,561.24				1,266,561.24
2112-1-2111-2022-2102	S102 ESCUELA DEL AGUA (DIPLOMADO EN DIRECCIÓN DE ORGANISMOS OPERADORES DE AGUA)					587,500.00
2112-1-2111-2022-2102-1601	INGRESOS PROPIOS ESTATALES 2022					587,500.00
2112-1-2111-2022-2102-1601-0177	UNIVERSIDAD NACIONAL AUTONOMA DE MEXICO	587,500.00				587,500.00
2112-1-2111-2022-3002	OPERACION PTAR 2022					280,383.26
2112-1-2111-2022-3002-1701	AMACUZAC					9,179.32
2112-1-2111-2022-3002-1701-0947	EDUARDO FLORES PEDRAZA	9,179.32				9,179.32
2112-1-2111-2022-3002-1702	ATLATLAHUCAN					51,742.96
2112-1-2111-2022-3002-1702-0440	TOMAS TORRES DIAZ	41,470.00				41,470.00
2112-1-2111-2022-3002-1702-0947	EDUARDO FLORES PEDRAZA	10,272.96				10,272.96
2112-1-2111-2022-3002-1710	JANTETELCO					10,272.96
2112-1-2111-2022-3002-1710-0947	EDUARDO FLORES PEDRAZA	10,272.96				10,272.96
2112-1-2111-2022-3002-1713	JONACATEPEC					23,831.04



COMISIÓN ESTATAL DEL AGUA  
ANTIGÜEDAD DE SALDOS CUENTAS POR PAGAR  
AL 31 DE DICIEMBRE DE 2022

CUENTA CONTABLE	NOMBRE DE LA CUENTA	DIAS				TOTAL
		MENOS DE 90	90	180	365	
2112-1-2111-2022-3002-1713-0947	EDUARDO FLORES PEDRAZA	23,831.04				23,831.04
2112-1-2111-2022-3002-1716-0947	OCUITUCO EDUARDO FLORES PEDRAZA	10,836.72				10,836.72
2112-1-2111-2022-3002-1718-0440	TEMIXCO TOMAS TORRES DIAZ	27,590.60				27,590.60
2112-1-2111-2022-3002-1718-0947	EDUARDO FLORES PEDRAZA	14,732.00				14,732.00
2112-1-2111-2022-3002-1719-0947	TEPALCINGO EDUARDO FLORES PEDRAZA	31,618.12				31,618.12
2112-1-2111-2022-3002-1720-0947	TEPOZTLAN EDUARDO FLORES PEDRAZA	10,836.72				10,836.72
2112-1-2111-2022-3002-1724-0440	TLALTIZAPAN TOMAS TORRES DIAZ	44,950.00				44,950.00
2112-1-2111-2022-3002-1724-0947	EDUARDO FLORES PEDRAZA	27,690.94				27,690.94
2112-1-2111-2022-3002-1732-0440	ZACUALPAN DE AMILPAS TOMAS TORRES DIAZ	17,101.88				17,101.88
2112-1-2111-NL004	PROGRAMA MITIGACION AL DESABASTO DE AGUA POTABLE					90,944.95
2112-1-2111-NL004-16008	INGRESOS PROPIOS ESTATAL					90,944.95
2112-1-2111-NL004-16008-0066	COMERCIALIZADORA INTERMERC, S.A. DE C.V.				90,944.95	90,944.95
2112-1-2111-NL018	PROGRAMA CULTURA DEL AGUA					287,692.26
2112-1-2111-NL018-16008	INGRESOS PROPIOS ESTATAL					287,692.26
2112-1-2111-NL018-16008-0066	COMERCIALIZADORA INTERMERC, S.A. DE C.V.				287,692.26	287,692.26
2112-2	Deudas por Adquisición de Bienes Inmuebles, Muebles e Intangibles por Pagar a CP					40,576.80
2112-2-000026	JUAN CARLOS GOMEZ NUÑEZ	40,576.80				40,576.80
2113	CONTRATISTAS POR OBRAS PÚBLICAS POR PAGAR A CORTO PLAZO					172,640,700.13
2113-6131	Contratistas por Obras Públicas por Pagar a Corto Plazo					101,242,780.49
2113-6131-202	PERFORACION Y EQUIPAMIENTO DE POZOS 2000, S.A. DE C.V.					96,090,590.47
2113-6131-2022	OBRAS 2022					96,090,590.47
2113-6131-2022-1601	INGRESO PROPIO ESTATAL 2022					41,529,404.71
2113-6131-2022-1601-1013	K013 PROYECTO INTEGRAL EJECUTIVO DE AGUA POTABLE, ALCANTARILLADO Y SANEAMIENTO DE LA LOCALIDAD DE SANTIAGO TEPETLAPA Y COLONIA CHICHCO (CHISCO), MUNICIPIO DE TEPOZTLAN, MOR.					2,084,841.48
2113-6131-2022-1601-1013-0256	CONSORCIO ESPECIALIZADO EN INGENIERIA, S.A. DE C.V.	2,084,841.48				2,084,841.48
2113-6131-2022-1601-1014	K014 ESTUDIOS DE INGENIERIA BASICA PARA PROYECTOS EN MATERIA HIDRICA EN VARIAS LOCALIDADES DEL ESTADO DE MORELOS.					1,542,098.59
2113-6131-2022-1601-1014-0952	PERFORACION, REHABILITACION, EXCAVACION Y EQUIPAMIENTO DE POZOS, S.A. DE C.V.	1,542,098.59				1,542,098.59
2113-6131-2022-1601-1060	K060 PERFORACION Y AFORO DE POZO PROFUNDO EN LA LOCALIDAD DE MIXTLALCINGO, MUNICIPIO DE YECAPIXTLA, MORELOS.					4,061,535.53



COMISIÓN ESTATAL DEL AGUA  
ANTIGÜEDAD DE SALDOS CUENTAS POR PAGAR  
AL 31 DE DICIEMBRE DE 2022

CUENTA CONTABLE	NOMBRE DE LA CUENTA	DIAS				TOTAL
		MENOS DE 90	90	180	365	
2113-6131-2022-1601-1060-0952	PERFORACION, REHABILITACION, EXCAVACION Y EQUIPAMIENTO DE POZOS, S.A. DE C.V.	4,061,535.53				4,061,535.53
2113-6131-2022-1601-1061	K061 CONSTRUCCION DE CISTERNAS DOMICILIARIAS EN EL MUNICIPIO DE HUEYAPAN, MORELOS.					2,443,252.91
2113-6131-2022-1601-1061-1082	ESTRUCTURAS Y URBANIZACION FEMAR, S.A. DE C.V.	2,443,252.91				2,443,252.91
2113-6131-2022-1601-1068	K068 REHABILITACION FISICA, ELECTROMECANICA Y AFORO EN CUATRO FUENTES DE ABASTECIMIENTO EN LA LOCALIDAD DE JONACATEPEC Y UNA LOCALIDAD DE TLAYCA, MUNICIPIO DE JONACATEPEC.					7,400,626.96
2113-6131-2022-1601-1068-1102	GRUPO EN INGENIERIA CUERNAVACA, S.A. DE C.V.	7,400,626.96				7,400,626.96
2113-6131-2022-1601-1069	K069 CONSTRUCCION DE LA TERCERA DEL SISTEMA DE AGUA POTABLE EN LA LOCALIDAD DE RANCHO CUACHIZOLOTERA (LAS MINAS) MUNICIPIO DE ATLATLAHUCAN, MORELOS.					5,451,113.73
2113-6131-2022-1601-1069-0785	PROYECTOS Y CONSTRUCCIONES PILCO, S.A. DE C.V.	5,451,113.73				5,451,113.73
2113-6131-2022-1601-1073	K073 REHABILITACION DE AGUA POTABLE, DRENAJE Y PAVIMENTACION EN VARIAS CALLES DEL MUNICIPIO DE TETECALA					10,957,928.25
2113-6131-2022-1601-1073-0793	MJG CONSTRUCCIONES, S.A. DE C.V.	10,957,928.25				10,957,928.25
2113-6131-2022-1601-1078	K078 REHABILITACIÓN DE LA OLLA DE CAPTACIÓN PLUVIAL EN LA LOCALIDAD DE SAN JOSÉ DE LOS LAURELES, TLAYACAPAN, MORELOS					2,453,974.99
2113-6131-2022-1601-1078-0042	PERFORACIONES FLORES, S.A. DE C.V.	2,453,974.99				2,453,974.99
2113-6131-2022-1601-1079	K079 CONSTRUCCION DE LINEA DE CONDUCCION DE AGUA POTABLE PARA EL CENTRO ESTATAL DE DESARROLLO INTEGRAL DE LA FAMILIA (CEDIF), TEMIXCO, MORELOS					980,208.18
2113-6131-2022-1601-1079-0928	ASSAD ZAVALA CONSTRUCCIONES, S.A. DE C.V.	980,208.18				980,208.18
2113-6131-2022-1601-1080	K080 PRUEBA DE EXPLORACIÓN PARA DETERMINAR LA FUENTE DE ABASTECIMIENTO PARA LA CABECERA MUNICIPAL DE TOTOLAPAN.					2,438,594.42
2113-6131-2022-1601-1080-0952	PERFORACION, REHABILITACION, EXCAVACION Y EQUIPAMIENTO DE POZOS, S.A. DE C.V.	2,438,594.42				2,438,594.42
2113-6131-2022-1601-2006	S006 PROYECTO EJECUTIVO DE AGUA POTABLE EN LA LOCALIDAD DE CASAHUATLAN, MUNICIPIO DE AMACUZAC					51,536.00
2113-6131-2022-1601-2006-1049	GRUPO JAGEVI, S.A. DE C.V.	51,536.00				51,536.00
2113-6131-2022-1601-2008	S008 PROYECTO INTEGRAL EJECUTIVO DE AGUA POTABLE, ALCANTARILLADO Y SANEAMIENTO DE LA LOCALIDAD DE LA MEZQUITERA (EL ASTILLERO) Y LAS CARPAS, MUNICIPIO DE TLAQUILTENANGO					221,182.27
2113-6131-2022-1601-2008-0714	GRUPO CONSTRUCTOR ROLVAR, S.A. DE C.V.	221,182.27				221,182.27
2113-6131-2022-1601-2012	S012 PROYECTO INTEGRAL EJECUTIVO DE AGUA POTABLE, ALCANTARILLADO Y SANEAMIENTO PARA EL MUNICIPIO DE HUEYAPAN					1,034,195.90
2113-6131-2022-1601-2012-0732	OBRAS ESPECIALIZADAS DE INFRAESTRUCTURA, S.A. DE C.V.	1,034,195.90				1,034,195.90
2113-6131-2022-1601-2019	S019 SUPERVISIÓN TÉCNICA					



COMISIÓN ESTATAL DEL AGUA  
ANTIGÜEDAD DE SALDOS CUENTAS POR PAGAR  
AL 31 DE DICIEMBRE DE 2022

CUENTA CONTABLE	NOMBRE DE LA CUENTA	DIAS				TOTAL
		MENOS DE 90	90	180	365	
						348,519.76
2113-6131-2022-1601-2019-0058	MIRANDA, ARANA, VELASCO, S.C.	348,519.76				348,519.76
2113-6131-2022-1601-2020	S020 ATENCION SOCIAL					59,795.74
2113-6131-2022-1601-2020-1050	IMPACTO SOCIAL CONSULTORES, S.C.	59,795.74				59,795.74
2113-6131-2022-1602	INGRESOS PROPIOS 2021 - VALOR RESIDUAL BONO CUPON CERO (FONREC 1071)					6,751,811.31
2113-6131-2022-1602-1063	K063 CONSTRUCCIÓN DE SISTEMA DE AGUA POTABLE Y ALCANTARILLADO SANITARIO PARA DESARROLLOS DE VIVIENDA EN EL MUNICIPIO DE JOJUTLA DEL ESTADO DE MORELOS					6,751,811.31
2113-6131-2022-1602-1063-0798	CONSTRUCCIONES AGUILAR & SALGADO ARQUITECTOS, S.A. DE C.V.	6,751,811.31				6,751,811.31
2113-6131-2022-1603	INGRESOS PROPIOS 2021 VALOR RESIDUAL BONO CUPON CERO (PROFISE 333)					2,616,708.70
2113-6131-2022-1603-1048	K048 CONSTRUCCIÓN DE ESTRUCTURA DE CAPTACIÓN Y CONDUCCIÓN PLUVIAL EN LAS CALLES SAN SALVADOR Y NUEVA INGLATERRA, EN LA LOCALIDAD DE CUERNAVACA, MUNICIPIO DE CUERNAVACA					205,863.44
2113-6131-2022-1603-1048-1082	ESTRUCTURAS Y URBANIZACION FEMAR, S.A. DE C.V.	205,863.44				205,863.44
2113-6131-2022-1603-1081	K081 CONSTRUCCIÓN DE LA TERCERA ETAPA DEL SISTEMA DE AGUA POTABLE EN TLALNEPANTLA, MORELOS.					831,407.38
2113-6131-2022-1603-1081-0445	MAS AGUA INGENIERIA, S.A. DE C.V.	831,407.38				831,407.38
2113-6131-2022-1603-2004	S004 MODERNIZACION DEL SISTEMA DE AGUA POTABLE EN LA LOCALIDAD DE AMACUZAC, MUNICIPIO DE AMACUZAC PRIMERA ETAPA DE CUATRO					486,401.33
2113-6131-2022-1603-2004-1031	OLVE CONSTRUCCIONES, S.A. DE C.V.	486,401.33				486,401.33
2113-6131-2022-1603-2016	S016 INGRESOS PROPIOS 2021 VALOR RESIDUAL BONO CUPON CERO (PROFISE 333)					1,032,534.23
2113-6131-2022-1603-2016-0954	ARTECO ARQUITECTURA Y CONSTRUCCION, S. DE R.L. DE C.V.	1,032,534.23				1,032,534.23
2113-6131-2022-1603-2028	S028 REHABILITACION DE LA RED DE AGUA POTABLE EN LA LOCALIDAD DE TLALTIZAPAN DE ZAPATA, MORELOS					60,502.32
2113-6131-2022-1603-2028-1057	S028 BOJICA CONSTRUCCION S. DE R.L. DE C.V.	60,502.32				60,502.32
2113-6131-2022-1604	INGRESOS PROPIOS ESTATALES 2021					661,198.08
2113-6131-2022-1604-1015	K015 PROYECTO EJECUTIVO DE AGUA POTABLE, ALCANTARILLADO Y SANEAMIENTO PARA DESARROLLOS DE VIVIENDA EN LOS MUNICIPIOS DE JOJUTLA, EMILIANO ZAPATA Y TLALTIZAPÁN, ESTADO DE MORELOS					661,198.08
2113-6131-2022-1604-1015-0058	MIRANDA ARANA, VELASCO, S.C.	661,198.08				661,198.08
2113-6131-2022-1701	AMACUZAC					237,562.15
2113-6131-2022-1701-2006	S006 PROYECTO EJECUTIVO DE AGUA POTABLE EN LA LOCALIDAD DE CASAHUATLAN, MUNICIPIO DE AMACUZAC					139,117.12
2113-6131-2022-1701-2006-1049	GRUPO JAGEVI, S.A. DE C.V.	139,117.12				139,117.12



COMISIÓN ESTATAL DEL AGUA  
ANTIGÜEDAD DE SALDOS CUENTAS POR PAGAR  
AL 31 DE DICIEMBRE DE 2022

CUENTA CONTABLE	NOMBRE DE LA CUENTA	DIAS				TOTAL
		MENOS DE 90	90	180	365	
2113-6131-2022-1701-2016	S016 CONSTRUCCION DE CISTERNAS DOMICILIARIAS Y CAPTACIONES DE AGUA PLUVIAL EN TECHUMBRES, SANITARIO ECOLOGICO Y SISTEMA DE TRATAMIENTO (BIODIGESTOR), SANITARIOS ECOLOGICOS PREFABRICADOS EN ZONAS RURALES, ZOQUITAL					98,445.03
2113-6131-2022-1701-2016-0954	ARTECO ARQUITECTURA Y CONSTRUCCION, S. DE R.L. DE C.V.	98,445.03				98,445.03
2113-6131-2022-1719	TEPALCINGO					851,677.56
2113-6131-2022-1719-2014	S014 SEGUNDA ETAPA DE CUATRO DE LA MODERNIZACION DEL SISTEMA DE AGUA POTABLE EN TEPALCINGO MUNICIPIO MORELOS					851,677.56
2113-6131-2022-1719-2014-1044	EDIFICACIONES YOLT, S.A. DE C.V.	851,677.56				851,677.56
2113-6131-2022-1721	TETECALA					991,379.19
2113-6131-2022-1721-1016	K016 CONSTRUCCIÓN DE LÍNEA DE CONDUCCIÓN EN LA LOCALIDAD DE TETECALA, MUNICIPIO DE TETECALA					991,379.19
2113-6131-2022-1721-1016-0548	MADADI CONSTRUCCIONES, S.A. DE C.V.	991,379.19				991,379.19
2113-6131-2022-1723	TLALNEPANTLA					921,927.32
2113-6131-2022-1723-1062	K062 PROYECTO EJECUTIVO DE AGUA POTABLE EN LA CABECERA MUNICIPAL DE TLALNEPANTLA					921,927.32
2113-6131-2022-1723-1062-0054	RMI INGENIERIA, S.C.	921,927.32				921,927.32
2113-6131-2022-1724	TLALTIZAPAN DE ZAPATA					107,680.94
2113-6131-2022-1724-2028	S028 REHABILITACION DE LA RED DE AGUA POTABLE EN LA LOCALIDAD DE TLALTIZAPAN, MUNICIPIO DE TLALTIZAPAN DE ZAPATA, MORELOS.					107,680.94
2113-6131-2022-1724-2028-1057	BOJICA CONSTRUCCION, S. DE R.L. DE C.V.	107,680.94				107,680.94
2113-6131-2022-1725	TLAQUILTENANGO					247,844.76
2113-6131-2022-1725-2008	S008 PROYECTO INTEGRAL EJECUTIVO DE AGUA POTABLE, ALCANTARILLADO Y SANEAMIENTO DE LA LOCALIDAD DE LA MEZQUITERA (EL ASTILLERO) Y LAS CARPAS, MUNICIPIO DE TLAQUILTENANGO					247,844.76
2113-6131-2022-1725-2008-0714	GRUPO CONSTRUCTOR ROLVAR, S.A. DE C.V.	247,844.76				247,844.76
2113-6131-2022-1734	COATETELCO					991,379.46
2113-6131-2022-1734-1070	K070 MODERNIZACION DEL SISTEMA DE AGUA POTABLE EN LA LOCALIDAD DE COATETELCO, MUNICIPIO DE COATETELCO (SEGUNDA ETAPA)					991,379.46
2113-6131-2022-1734-1070-0445	MAS AGUA INGENIERIA, S.A. DE C.V.	991,379.46				991,379.46
2113-6131-2022-1736	HUEYAPAN					396,551.60
2113-6131-2022-1736-2012	S012 PROYECTO INTEGRAL EJECUTIVO DE AGUA POTABLE, ALCANTARILLADO Y SANEAMIENTO PARA EL MUNICIPIO DE HUEYAPAN					396,551.60
2113-6131-2022-1736-2012-0732	OBRAS ESPECIALIZADAS DE INFRAESTRUCTURA, S.A. DE C.V.	396,551.60				396,551.60
2113-6131-2022-2501	PROAGUA					2,858,682.19
2113-6131-2022-2501-2004	S004 MODERNIZACION DEL SISTEMA DE AGUA POTABLE EN LA LOCALIDAD DE AMACUZAC, MUNICIPIO DE AMACUZAC PRIMERA ETAPA DE CUATRO					72,236.70
2113-6131-2022-2501-2004-1031	OLVE CONSTRUCCIONES, S.A. DE C.V.	72,236.70				72,236.70



COMISIÓN ESTATAL DEL AGUA  
ANTIGÜEDAD DE SALDOS CUENTAS POR PAGAR  
AL 31 DE DICIEMBRE DE 2022

CUENTA CONTABLE	NOMBRE DE LA CUENTA	DIAS				TOTAL
		MENOS DE 90	90	180	365	
2113-6131-2022-2501-2006	S006 PROYECTO EJECUTIVO DE AGUA POTABLE EN LA LOCALIDAD DE CASAHUATLAN, MUNICIPIO DE AMACUZAC					5,262.72
2113-6131-2022-2501-2006-1049	GRUPO JAGEVI, S.A. DE C.V.	5,262.72				5,262.72
2113-6131-2022-2501-2008	S008 PROYECTO INTEGRAL EJECUTIVO DE AGUA POTABLE, ALCANTARILLADO Y SANEAMIENTO DE LA LOCALIDAD DE LA MEZQUITERA (EL ASTILLERO) Y LAS CARPAS, MUNICIPIO DE TLAQUILTENANGO					704,535.50
2113-6131-2022-2501-2008-0714	GRUPO CONSTRUCTOR ROLVAR, S.A. DE C.V.	704,535.50				704,535.50
2113-6131-2022-2501-2014	S014 SEGUNDA ETAPA DE CUATRO DE LA MODERNIZACION DEL SISTEMA DE AGUA POTABLE EN TEPALCINGO MUNICIPIO DE TEPALCINGO MORELOS					38,038.43
2113-6131-2022-2501-2014-1044	EDIFICACIONES YOLT, S.A. DE C.V.	38,038.43				38,038.43
2113-6131-2022-2501-2016	S016 INGRESOS PROPIOS 2021 VALOR RESIDUAL BONO CUPON CERO (PROFISE 333)					1,172,594.43
2113-6131-2022-2501-2016-0954	ARTECO ARQUITECTURA Y CONSTRUCCION, S. DE R.L. DE C.V.	1,172,594.43				1,172,594.43
2113-6131-2022-2501-2019	S019 SUPERVISIÓN TÉCNICA					289,463.01
2113-6131-2022-2501-2019-0058	MIRANDA, ARANA, VELASCO, S.C.	289,463.01				289,463.01
2113-6131-2022-2501-2028	S028 REHABILITACION DE LA RED DE AGUA POTABLE EN LA LOCALIDAD DE TLALTIZAPAN DE ZAPATA, MORELOS					576,551.40
2113-6131-2022-2501-2028-1057	S028 BOJICA CONSTRUCCION S. DE R.L. DE C.V.	576,551.40				576,551.40
2113-6131-2022-2502	FISE					36,926,782.50
2113-6131-2022-2502-1016	K016 CONSTRUCCIÓN DE LÍNEA DE CONDUCCIÓN EN LA LOCALIDAD DE TETECALA, MUNICIPIO DE TETECALA					3,930,793.98
2113-6131-2022-2502-1016-0548	MADADI CONSTRUCCIONES, S.A. DE C.V.	3,930,793.98				3,930,793.98
2113-6131-2022-2502-1038	K038 CONSTRUCCION DE CISTERNAS DOMICILIARIAS EN SAN GABRIEL LAS PALMAS, MUNICIPIO DE AMACUZAC, MORELOS					2,278,138.92
2113-6131-2022-2502-1038-0465	GRUPO PROYECTOS Y CONSTRUCCIONES ORHUE, S.A. DE C.V.	2,278,138.92				2,278,138.92
2113-6131-2022-2502-1044	K044 CONSTRUCCION DE CISTERNAS DOMICILIARIAS EN EL MUNICIPIO DE MIACATLAN, MORELOS.					1,469,633.77
2113-6131-2022-2502-1044-0561	SERVICIOS DE INGENIERIA MERLY, S.A. DE C.V.	1,469,633.77				1,469,633.77
2113-6131-2022-2502-1048	K048 CONSTRUCCIÓN DE ESTRUCTURA DE CAPTACIÓN Y CONDUCCIÓN PLUVIAL EN LAS CALLES SAN SALVADOR Y NUEVA INGLATERRA, EN LA LOCALIDAD DE CUERNAVACA, MUNICIPIO DE CUERNAVACA					567,279.75
2113-6131-2022-2502-1048-1082	ESTRUCTURAS Y URBANIZACION FEMAR, S.A. DE C.V.	567,279.75				567,279.75
2113-6131-2022-2502-1050	K050 REHABILITACIÓN FÍSICA Y ELECTROMECÁNICA DEL POZO "LA JOYA" EN LA LOCALIDAD ZACUALPAN DE AMILPAS, MUNICIPIO DE ZACUALPAN DE AMILPAS					810,599.43
2113-6131-2022-2502-1050-0949	DIGSE POWER, S.A. DE C.V.	810,599.43				810,599.43
2113-6131-2022-2502-1053	K053 CONSTRUCCIÓN DE CISTERNAS DOMICILIARIAS EN EL MUNICIPIO DE TOTOLAPAN, MORELOS					2,252,263.93
2113-6131-2022-2502-1053-1081	IRMA CASTILLO SOTELO	2,252,263.93				2,252,263.93



COMISIÓN ESTATAL DEL AGUA  
ANTIGÜEDAD DE SALDOS CUENTAS POR PAGAR  
AL 31 DE DICIEMBRE DE 2022

CUENTA CONTABLE	NOMBRE DE LA CUENTA	DIAS				TOTAL
		MENOS DE 90	90	180	365	
2113-6131-2022-2502-1055	K055 CONSTRUCCIÓN DE CISTERNAS DOMICILIARIAS EN EL MUNICIPIO DE HUITZILAC, MORELOS					1,461,542.32
2113-6131-2022-2502-1055-0950	MARIAN INFRAESTRUCTURA E INGENIERIA, S.A. DE C.V.	1,461,542.32				1,461,542.32
2113-6131-2022-2502-1056	K056 CONSTRUCCIÓN DE CISTERNAS DOMICILIARIAS EN EL MUNICIPIO DE CUERNAVACA, MORELOS.					7,578,540.44
2113-6131-2022-2502-1056-0739	INTECZA CONSTRUCCIONES, S.A. DE C.V.	7,578,540.44				7,578,540.44
2113-6131-2022-2502-1057	K057 CONSTRUCCION DE CISTERNAS DOMICILIARIAS EN LA LOCALIDAD DE TLALNEPANTLA, MUNICIPIO DE TLALNEPANTRA					617,278.61
2113-6131-2022-2502-1057-0946	OSWEL CONSTRUCCIONES, S.A. DE C.V.	617,278.61				617,278.61
2113-6131-2022-2502-1058	K058 REHABILITACION DE INFRAESTRUCTURA DE AGUA POTABLE EN LA LOCALIDAD DE TEPOZTLAN, MUNICIPIO DE TEPOZTLAN					5,837,222.34
2113-6131-2022-2502-1058-1083	TEXOCPALCO, S.A. DE C.V.	5,837,222.34				5,837,222.34
2113-6131-2022-2502-1064	K064 CONSTRUCCION DE TANQUE ELEVADO E INTERCONEXION DE LINEA DE CONDUCCION, EN LA LOCALIDAD DE COATETELCO, MUNICIPIO DE COATETELCO					2,179,942.90
2113-6131-2022-2502-1064-0865	PROCESOS DE INGENIERIA APLICADA, S.A. DE C.V.	2,179,942.90				2,179,942.90
2113-6131-2022-2502-1065	K065 SUSTITUCION DE TANQUE SUPERFICIAL DE AGUA POTABLE EN LA LOCALIDAD DE JIUTEPEC, MUNICIPIO DE JIUTEPEC					2,603,731.58
2113-6131-2022-2502-1065-0845	HERBERT CONSTRUCCIONES, S.A. DE C.V.	2,603,731.58				2,603,731.58
2113-6131-2022-2502-1066	K066 CONSTRUCCION DE CISTERNAS DOMICILIARIAS EN LA LOCALIDAD DE JERICO, MUNICIPIO DE TLAYACAPAN					1,360,688.55
2113-6131-2022-2502-1066-1084	G.C. RIA, S.A. DE C.V.	1,360,688.55				1,360,688.55
2113-6131-2022-2502-1070	K070 MODERNIZACION DEL SISTEMA DE AGUA POTABLE EN LA LOCALIDAD DE COATETELCO, MUNICIPIO DE COATETELCO (SEGUNDA ETAPA)					3,979,125.98
2113-6131-2022-2502-1070-0445	MAS AGUA INGENIERIA, S.A. DE C.V.	3,979,125.98				3,979,125.98
2113-6131-K204	REHABILITACION DEL TANQUE EN LA COLONIA ATENATITLAN, MUNICIPIO DE JIUTEPEC					133,836.16
2113-6131-K204-1711	MUNICIPIO DE JIUTEPEC REHABILITACION DEL TANQUE EN LA COLONIA ATENATITLAN, MUNICIPIO DE JIUTEPEC					133,836.16
2113-6131-K204-1711-0714	GRUPO CONSTRUCTOR ROLVAR, S.A. DE C.V.				133,836.16	133,836.16
2113-6131-K206	LIMPIEZA Y AFORO DE POZO PROFUNDO MIXTLALCINGO					148,707.02
2113-6131-K206-1730	YECAPIXTLA EST. 01 FACT. 37 GRUPO CONSTRUCTOR ROLVAR, S.A. DE C.V., LIMPIEZA Y AFORO DE POZO PROFUNDO MIXTLALCINGO					148,707.02
2113-6131-K206-1730-0714	GRUPO CONSTRUCTOR ROLVAR, S.A. DE C.V.				148,707.02	148,707.02
2113-6131-NL015	EQUIPAMIENTO ELECTROMECANICO DE CARCAMO DE BOMBEO EN LA LAGUNA DE QUILA Y LINEA DE CONDUCCION DEL MANANTIAL AL CARCAMO PARA CONEXION AL SISTEMA EXISTENTE					145,211.83
2113-6131-NL015-16011	PIPE 2018					145,211.83
2113-6131-NL015-16011-0545	LORAGI ARQUITECTURA INTEGRAL, S.A. DE C.V.				145,211.83	145,211.83





COMISIÓN ESTATAL DEL AGUA  
ANTIGÜEDAD DE SALDOS CUENTAS POR PAGAR  
AL 31 DE DICIEMBRE DE 2022

CUENTA CONTABLE	NOMBRE DE LA CUENTA	DIAS				TOTAL
		MENOS DE 90	90	180	365	
2113-6131-S010	S010 CONSTRUCCION DEL SISTEMA DE AGUA POTABLE LOMA BONITA, SEGUNDA ETAPA, EN JIUTEPEC, MORELOS					2,074,139.74
2113-6131-S010-1711	JIUTEPEC CONSTRUCCION DEL SISTEMA DE AGUA POTABLE LOMA BONITA SEGUNDA ETAPA EN JIUTEPEC, MORELOS.					2,074,139.74
2113-6131-S010-1711-0724	ALICO ALTAMIRA INFRAESTRUCTURA Y CONSTRUCCION, S.A. DE C.V.				2,074,139.74	2,074,139.74
2113-6131-S013	CONSTRUCCIÓN DE LA RED DE AGUA POTABLE EN LA COLONIA LA ROSA DEL MUNICIPIO DE JIUTEPEC, TERCERA ETAPA					519,349.44
2113-6131-S013-1711	MUNICIPIO DE JIUTEPEC CONSTRUCCIÓN DE LA RED DE AGUA POTABLE EN LA COLONIA LA ROSA DEL MUNICIPIO DE JIUTEPEC, TERCERA ETAPA					519,349.44
2113-6131-S013-1711-0710	RECA CONSTRUCCIONES, S.A. DE C.V.				519,349.44	519,349.44
2113-6131-S042	PERFORACION Y AFORO DE POZO PROFUNDO DE AGUA POTABLE LA ETA, EN JIUTEPEC					1,068,886.09
2113-6131-S042-1711	MUNICIPIO DE JIUTEPEC PERFORACION Y AFORO DE POZO PROFUNDO DE AGUA POTABLE LA ETA, EN JIUTEPEC					1,068,886.09
2113-6131-S042-1711-0717	CONSTRUCTORA KAVRA, S. DE R.L. DE C.V.				1,068,886.09	1,068,886.09
2113-6131-S059	PERFORACIÓN Y AFORO DE POZO PROFUNDO PARA AGUA POTABLE LAS FINCAS, EN JIUTEPEC					1,062,059.74
2113-6131-S059-1711	MUNICIPIO DE JIUTEPEC PERFORACIÓN Y AFORO DE POZO PROFUNDO PARA AGUA POTABLE LAS FINCAS, EN JIUTEPEC					1,062,059.74
2113-6131-S059-1711-0109	ROPEY CONSTRUCCIONES Y SERVICIOS, S.A. DE C.V.				1,062,059.74	1,062,059.74
2113-6161	Contratistas por Obras Públicas por Pagar a Corto Plazo OBRAS 2022					4,490,619.08
2113-6161-2022						4,490,619.08
2113-6161-2022-1602	INGRESOS PROPIOS 2021 - VALOR RESIDUAL BONO CUPON CERO (FONREC 1071)					4,490,619.08
2113-6161-2022-1602-1035	K035 TECNIFICACIÓN CON MAMPOSTERÍA Y CONCRETO DE 1,687 M DEL KM 4+040 AL 5+727 DEL CANAL PRINCIPAL DE LA UNIDAD DE RIEGO PARA EL DESARROLLO RURAL CASAHUATLAN, EJIDO DE COAHUXTLA					1,585,445.10
2113-6161-2022-1602-1035-1049	GRUPO JAGEVI, S.A. DE C.V.	1,585,445.10				1,585,445.10
2113-6161-2022-1602-1043	K043 REHABILITACIÓN MEDIANTE MAMPOSTERÍA Y CONCRETO DEL CANAL LA COLMENA EN LA COLONIA OTILIO MONTAÑO, LOCALIDAD DE CUAUTLA, MUNICIPIO DE CUAUTLA					1,071,749.54
2113-6161-2022-1602-1043-1103	CONSTRUCCIONES Y ESTUDIOS EN HIDRAULICA, S.A. DE C.V.	1,071,749.54				1,071,749.54
2113-6161-2022-1602-1054	K054 REHABILITACION DE ESTRUCTURAS Y VALVULAS DE FLUJO LAS MINAS, EN LA UNIDAD DE RIEGO ZONA ALTA ELLE YI HAPAN, LOCALIDAD DE HUEYAPAN, MUNICIPIO DE HUEYAPAN					351,004.31
2113-6161-2022-1602-1054-1103	CONSTRUCCIONES Y ESTUDIOS EN HIDRAULICA, S.A. DE C.V.	351,004.31				351,004.31
2113-6161-2022-1602-1074	K074 REHABILITACIÓN DEL BORDO AMATE AMARILLO DEL CAMPO XALOSTOC, LOCALIDAD DE AYALA, MUNICIPIO DE AYALA, MORELOS.					495,477.54
2113-6161-2022-1602-1074-1104	RAUL SANCHEZ TAPIA	495,477.54				495,477.54



COMISIÓN ESTATAL DEL AGUA  
ANTIGÜEDAD DE SALDOS CUENTAS POR PAGAR  
AL 31 DE DICIEMBRE DE 2022

CUENTA CONTABLE	NOMBRE DE LA CUENTA	DIAS				TOTAL
		MENOS DE 90	90	180	365	
2113-6161-2022-1602-1075	K075 TECNIFICACIÓN MEDIANTE ENTUBADO DEL CANAL PRINCIPAL DEL EJIDO DE TLAYCA, SEGUNDA ETAPA EN LA LOCALIDAD DE TLAYCA, EN EL MUNICIPIO DE JONACATEPEC DE LEANDRO VALLE, MORELOS					986,942.59
2113-6161-2022-1602-1075-1105	MANTENIMIENTO INTEGRAL SEMAIN, S.A. DE C.V.	986,942.59				986,942.59
2113-6162	Contratistas por Obras Públicas por Pagar a Corto Plazo					59,133,015.18
2113-6162-2020	OBRAS 2020					1,214,767.80
2113-6162-2020-1013	K013 PROGRAMA PARA LA OPERACION DE PLANTAS DE TRATAMIENTO DE AGUAS RESIDUALES (REHABILITACION TECNICA GENERAL DE VARIAS PLANTAS DE TRATAMIENTO DE AGUAS RESIDUALES)					1,214,767.80
2113-6162-2020-1013-0757	K013 CONSULTORES EN GESTION HIDRICA, S.A. DE C.V.					1,214,767.80
2113-6162-2020-1013-0757-1604	1604 CONSULTORES EN GESTION HIDRICA, S.A. DE .C.V.				1,214,767.80	1,214,767.80
2113-6162-2022	OBRAS 2022					53,712,565.70
2113-6162-2022-1401	RECURSOS PROPIOS					1,555,451.42
2113-6162-2022-1401-1083	K083 PROGRAMA PARA REHABILITACIÓN, MODERNIZACIÓN Y PUESTA EN MARCHA DE PLANTAS DE TRATAMIENTO DE AGUAS RESIDUALES EN TODO EL ESTADO (PTAR JANTETELCO DEL MUNICIPIO DE JANTETELCO, MORELOS)					722,913.90
2113-6162-2022-1401-1083-1099	CORPORATIVO SAN MARTIN, S.A. DE C.V.	722,913.90				722,913.90
2113-6162-2022-1401-1084	K084 PROGRAMA PARA REHABILITACION, MODERNIZACION Y PUESTA EN MARCHA DE PLANTAS DE TRATAMIENTO DE AGUAS RESIDUALES EN TODO EL ESTADO (PTAR COATLAN DEL RIO DEL MUNICIPIO DE COATLAN DEL RIO, MORELOS)					832,537.52
2113-6162-2022-1401-1084-0404	SOLUCIONES INTEGRALES EN INGENIERIA AMBIENTAL Y CIVIL, S.A. DE C.V.	832,537.52				832,537.52
2113-6162-2022-1601	INGRESO PROPIO ESTATAL 2022					20,046,392.05
2113-6162-2022-1601-1030	K030 PROGRAMA PARA REHABILITACIÓN, MODERNIZACIÓN Y PUESTA EN MARCHA DE PLANTAS DE TRATAMIENTO DE AGUAS RESIDUALES EN TODO EL ESTADO (ZONA ORIENTE PTAR ATLATLAHUCAN DEL MUNICIPIO DE ATLATLAHUCAN, PTAR TETELA DEL VOLCÁN MUNICIPIO DE TETELA DEL VOLCÁN Y PTAR					2,340,631.04
2113-6162-2022-1601-1030-0581	HITECMA, S.A. DE C.V.	2,340,631.04				2,340,631.04
2113-6162-2022-1601-1040	K040 PROGRAMA PARA REHABILITACIÓN, MODERNIZACIÓN Y PUESTA EN MARCHA DE PLANTAS DE TRATAMIENTO DE AGUAS RESIDUALES EN TODO EL ESTADO (ZONA SUR PTAR ZACATEPEC DEL MUNICIPIO DE ZACATEPEC, MORELOS)					3,356,369.22
2113-6162-2022-1601-1040-0404	SOLUCIONES INTEGRALES EN INGENIERIA AMBIENTAL Y CIVIL, S.A. DE C.V.	3,356,369.22				3,356,369.22
2113-6162-2022-1601-1046	K046 PROGRAMA PARA REHABILITACIÓN, MODERNIZACIÓN Y PUESTA EN MARCHA DE PLANTAS DE TRATAMIENTO DE AGUAS RESIDUALES EN TODO EL ESTADO (ZONA CENTRO PTAR TEXIO Y ACOLAPA DEL MUNICIPIO DE TEPOZTLÁN, PTAR CUENTEPEC Y EL RAYO DEL MUNICIPIO DE TEMIXCO Y PTAR TRES					1,630,026.70
2113-6162-2022-1601-1046-1099	CORPORATIVO SAN MARTIN, S.A. DE C.V.	1,630,026.70				1,630,026.70



**COMISIÓN ESTATAL DEL AGUA  
ANTIGÜEDAD DE SALDOS CUENTAS POR PAGAR  
AL 31 DE DICIEMBRE DE 2022**

CUENTA CONTABLE	NOMBRE DE LA CUENTA	DIAS				TOTAL
		MENOS DE 90	90	180	365	
2113-6162-2022-1601-1067	TERCERA ETAPA DE LA CONSWTRUCCION DE ALCANTARILLADO SANITARIO EN LA LOCALIDAD DE MAZATEPEC, MUNICIPIO DE MAZATEPEC ESTADO DE MORELOS.					2,350,691.49
2113-6162-2022-1601-1067-1101	DEMOLIENDO MEXICO, S.A. DE C.V.	2,350,691.49				2,350,691.49
2113-6162-2022-1601-1072	K072 CONSTRUCCION DE SISTEMA DE ALCANTARILLADO SANITARIO PARA DESARROLLOS DE VIVIENDA EN EL MUNICIPIO DE EMILIANO ZAPATA DEL ESTADO DE MORELOS					4,949,865.13
2113-6162-2022-1601-1072-0963	GIRAMO, S.A. DE C.V.	4,949,865.13				4,949,865.13
2113-6162-2022-1601-1076	K076 PROGRAMA PARA LA REHABILITACION, MODERNIZACION Y PUESTA EN MARCHA DE PLANTAS POTABILIZADORAS EN TODO EL ESTADO (PROYECTO EJECUTIVO PARA LA CONSTRUCCION DE POTABILIZADORA PARA EL POZO PESEBRES DE LA LOCALIDAD AMPLIACION GABRIEL TEPEPA					1,090,173.87
2113-6162-2022-1601-1076-0058	MIRANDA, ARANA, VELASCO, S.C.	1,090,173.87				1,090,173.87
2113-6162-2022-1601-1077	K077 PROGRAMA PARA LA REHABILITACION, MODERNIZACION Y PUESTA EN MARCHA DE PLANTAS POTABILIZADORAS EN TODO EL ESTADO (PROYECTO EJECUTIVO PARA LA CONSTRUCCION DE POTABILIZADORA PARA EL POZO DUMSA DE LA LOCALIDAD AMPLIACION HERMENEGILDO GALEANA, MUNICIPIO DE					1,090,173.87
2113-6162-2022-1601-1077-0058	MIRANDA, ARANA, VELASCO, S.C.	1,090,173.87				1,090,173.87
2113-6162-2022-1601-1082	K082 RESTITUCIÓN DE LA RED DE DRENAJE SANITARIO DETERIORADO Y COLAPSADO EN LA CALLE CEREZOS DE LA COLONIA LOMAS DE SAN ANTÓN, LOCALIDAD DE CUERNAVACA, MUNICIPIO DE CUERNAVACA					1,457,758.73
2113-6162-2022-1601-1082-0944	CORPORATIVO GRUPO RIOS, S.A. DE C.V.	1,457,758.73				1,457,758.73
2113-6162-2022-1601-1085	K085 RESTITUCION DE LA RED DE DRENAJE SANITARIO DETERIORADO Y COLAPSADO EN PRIVADA AURORA DE LA COLONIA MARAVILLAS, LOCALIDAD DE CUERNAVACA					499,515.40
2113-6162-2022-1601-1085-1106	BASA INGENIERIA Y PROYECTOS AMBIENTALES, S.A. DE C.V.	499,515.40				499,515.40
2113-6162-2022-1601-2007	S007 PROYECTO INTEGRAL EJECUTIVO DE ALCANTARILLADO Y SANEAMIENTO DE LA LOCALIDAD DE TLAQUILTENANGO, MUNICIPIO DE TLAQUILTENANGO, MORELOS					437,588.92
2113-6162-2022-1601-2007-0445	S007 MAS AGUA INGENIERIA, S.A. DE C.V.	437,588.92				437,588.92
2113-6162-2022-1601-2009	S009 PROYECTO EJECUTIVO DE ALCANTARILLADO Y SANEAMIENTO DE LA LOCALIDAD DE HUATECALCO DEL MUNICIPIO DE TLALTIZAPAN DE ZAPATA MORELOS					166,236.81
2113-6162-2022-1601-2009-0511	S009 PIAS PROYECTOS EN INGENIERIA AGUA Y SANEAMIENTO, S.C.	166,236.81				166,236.81
2113-6162-2022-1601-2010	S010 PROYECTO EJECUTIVO DE REHABILITACION Y AMPLIACION DEL SISTEMA DE ALCANTARILLADO SANITARIO Y SANEAMIENTO EN LAS LOCALIDADES DE HUAZULCO Y AMILCINGO EN EL MUNICIPIO DE TEMOAC, MORELOS.					431,326.07
2113-6162-2022-1601-2010-0256	CONSORCIO ESPECIALIZADO EN INGENIERIA, S.A. DE C.V.	431,326.07				431,326.07



COMISIÓN ESTATAL DEL AGUA  
ANTIGÜEDAD DE SALDOS CUENTAS POR PAGAR  
AL 31 DE DICIEMBRE DE 2022

CUENTA CONTABLE	NOMBRE DE LA CUENTA	DIAS				TOTAL
		MENOS DE 90	90	180	365	
2113-6162-2022-1601-2034	S034 PROYECTO EJECUTIVO DE ALCANTARILLADO Y SANEAMIENTO DE LA LOCALIDAD COLONIA GENERAL EMILIANO ZAPATA (EL CHIVATERO), MUNICIPIO DE AYALA, MORELOS.					134,945.82
2113-6162-2022-1601-2034-0946	OSWEL CONSTRUCCIONES, S.A. DE C.V.	134,945.82				134,945.82
2113-6162-2022-1601-2035	S035 PROYECTO EJECUTIVO DE PLANTA DE TRATAMIENTO DE AGUAS RESIDUALES PARA LA UNION, MUNICIPIO DE CUERNAVACA, MOR.					111,088.98
2113-6162-2022-1601-2035-0511	PIAS PROYECTOS EN INGENIERIA AGUA Y SANEAMIENTO, S.C.	111,088.98				111,088.98
2113-6162-2022-1603	INGRESOS PROPIOS 2021 VALOR RESIDUAL BONO CUPON CERO (PROFISE 333)					3,220,535.66
2113-6162-2022-1603-1082	K082 RESTITUCIÓN DE LA RED DE DRENAJE SANITARIO DETERIORADO Y COLAPSADO EN LA CALLE CEREZOS DE LA COLONIA LOMAS DE SAN ANTÓN, LOCALIDAD DE CUERNAVACA, MUNICIPIO DE CUERNAVACA					634,419.62
2113-6162-2022-1603-1082-0944	CORPORATIVO GRUPO RIOS, S.A. DE C.V.	634,419.62				634,419.62
2113-6162-2022-1603-2005	S005 CONSTRUCCIÓN DE LA PRIMERA DE CINCO ETAPAS DE RED DE ALCANTARILLADO SANITARIO EN LA LOCALIDAD 10 DE ABRIL, MUNICIPIO DE ZACATEPEC					495,689.84
2113-6162-2022-1603-2005-0843	GRUPO CONSTRUCTOR INGENIERIA DE MORELOS, S.A. DE C.V.	495,689.84				495,689.84
2113-6162-2022-1603-2015	S015 CONSTRUCCION DE DRENAJE SANITARIO PARA LA COLONIA LAZARO CARDENAS A LA LOCALIDAD DE CHICONCUAC EN EL MUNICIPIO DE XOCHITEPEC MORELOS					71,794.39
2113-6162-2022-1603-2015-0845	HESBERT CONSTRUCCIONES, S.A. DE C.V.	71,794.39				71,794.39
2113-6162-2022-1603-2027	S027 CONSTRUCCIÓN DE COLECTOR XOCHIMILCATZINGO PARA CONSTRUIR LAS AGUAS RESIDUALES A LA PTAR CENTENARIO, MUNICIPIO DE CUAUTLA, MORELOS					2,018,631.81
2113-6162-2022-1603-2027-0928	ASSAD ZAVALA CONSTRUCCIONES, S.A. DE C.V.	2,018,631.81				2,018,631.81
2113-6162-2022-1706	CUAUTLA					2,974,137.73
2113-6162-2022-1706-2027	S027 CONSTRUCCIÓN DE COLECTOR XOCHIMILCATZINGO PARA CONSTRUIR LAS AGUAS RESIDUALES A LA PTAR CENTENARIO, MUNICIPIO DE CUAUTLA, MORELOS					2,974,137.73
2113-6162-2022-1706-2027-0928	ASSAD ZAVALA CONSTRUCCIONES, S.A. DE C.V.	2,974,137.73				2,974,137.73
2113-6162-2022-1725	TLAQUILTENANGO					247,844.95
2113-6162-2022-1725-2007	S007 PROYECTO INTEGRAL EJECUTIVO DE ALCANTARILLADO Y SANEAMIENTO DE LA LOCALIDAD DE TLAQUILTENANGO					247,844.95
2113-6162-2022-1725-2007-0445	MAS AGUA INGENIERIA, S.A. DE C.V.	247,844.95				247,844.95
2113-6162-2022-1728	XOCHITEPEC					39,284.48
2113-6162-2022-1728-2015	S015 CONSTRUCCION DE DRENAJE SANITARIO PARA LA COLONIA LAZARO CARDENAS A LA LOCALIDAD DE CHICONCUAC EN EL MUNICIPIO DE XOCHITEPEC MORELOS					39,284.48
2113-6162-2022-1728-2015-0845	HESBERT CONSTRUCCIONES, S.A. DE C.V.	39,284.48				39,284.48
2113-6162-2022-2501	PROAGUA					1,907,417.13



COMISIÓN ESTATAL DEL AGUA  
ANTIGÜEDAD DE SALDOS CUENTAS POR PAGAR  
AL 31 DE DICIEMBRE DE 2022

CUENTA CONTABLE	NOMBRE DE LA CUENTA	DIAS				TOTAL
		MENOS DE 90	90	180	365	
2113-6162-2022-2501-2010	S010 PROYECTO EJECUTIVO DE REHABILITACION Y AMPLIACION DEL SISTEMA DE ALCANTARILLADO SANITARIO Y SANEAMIENTO EN LAS LOCALIDADES DE HUAZULCO Y AMILCINGO EN EL MUNICIPIO DE TEMOAC, MORELOS.					449,382.71
2113-6162-2022-2501-2010-0256	CONSORCIO ESPECIALIZADO EN INGENIERIA, S.A. DE C.V.	449,382.71				449,382.71
2113-6162-2022-2501-2013	S013 CONSTRUCCION DE RED DE ALCANTARILLADO SANITARIO PRIMERA ETAPA EN LA COLONIA LA UNION MUNICIPIO DE CUERNAVACA MORELOS					19,167.59
2113-6162-2022-2501-2013-1030	S013 GRUPO CONSTRUCTOR OSVAN	19,167.59				19,167.59
2113-6162-2022-2501-2015	S015 CONSTRUCCION DE DRENAJE SANITARIO PARA LA COLONIA LAZARO CARDENAS A LA LOCALIDAD DE CHICONCUAC EN EL MUNICIPIO DE XOCHITEPEC MORELOS					280,607.17
2113-6162-2022-2501-2015-0845	S015 HESBERT CONSTRUCCIONES, S.A. DE C.V.	280,607.17				280,607.17
2113-6162-2022-2501-2034	S034 PROYECTO EJECUTIVO DE ALCANTARILLADO Y SANEAMIENTO DE LA LOCALIDAD COLONIA GENERAL EMILIANO ZAPATA (EL CHIVATERO), MUNICIPIO DE AYALA, MORELOS.					764,692.56
2113-6162-2022-2501-2034-0946	OSWEL CONSTRUCCIONES, S.A. DE C.V.	764,692.56				764,692.56
2113-6162-2022-2501-2035	S035 PROYECTO EJECUTIVO DE PLANTA DE TRATAMIENTO DE AGUAS RESIDUALES PARA LA UNION, MUNICIPIO DE CUERNAVACA, MOR.					393,567.10
2113-6162-2022-2501-2035-0511	PIAS PROYECTOS EN INGENIERIA AGUA Y SANEAMIENTO, S.C.	393,567.10				393,567.10
2113-6162-2022-2502	FISE					23,721,502.28
2113-6162-2022-2502-1036	K036 TERCERA ETAPA DE CONSTRUCCIÓN DE DRENAJE SANITARIO EN LA LOCALIDAD PALO GRANDE, MUNICIPIO DE TLAQUILTENANGO, MORELOS					520,282.28
2113-6162-2022-2502-1036-0739	INTECZA CONSTRUCCIONES, S.A. DE C.V.	520,282.28				520,282.28
2113-6162-2022-2502-1045	K045 CONSTRUCCIÓN DE RED DE ALCANTARILLADO SANITARIO (PRIMERA ETAPA) EN SAN GABRIEL LAS PALMAS, MUNICIPIO DE AMACUZAC, MORELOS					2,018,025.70
2113-6162-2022-2502-1045-1082	ESTRUCTURAS Y URBANIZACION FEMAR, S.A. DE C.V.	2,018,025.70				2,018,025.70
2113-6162-2022-2502-1052	K052 CONSTRUCCIÓN DE ALCANTARILLADO (RED DE ATARJEAS), EN LA LOCALIDAD DE ANENEUILCO, MUNICIPIO DE AYALA, MORELOS					4,140,315.40
2113-6162-2022-2502-1052-0042	PERFORACIONES FLORES, S.A. DE C.V.	4,140,315.40				4,140,315.40
2113-6162-2022-2502-1059	K059 CONSTRUCCION DE SEGUNDA ETAPA DE LA RED DE ALCANTARILLADO SANITARIO EN LA ZONA ORIENTE DEL MUNICIPIO DE CUERNAVACA					12,410,888.07
2113-6162-2022-2502-1059-0941	CONSTRUCTORA ROALCY, S.A. DE C.V.	12,410,888.07				12,410,888.07
2113-6162-2022-2502-1071	K071 CONSTRUCCION DE LA SEGUNDA ETAPA DE ALCANTARILLADO SANITARIO EN LA LOCALIDAD DE TLACOTEPEC, MUNICIPIO DE ZACUALPAN DE AMILPAS, MORELOS					4,631,990.83
2113-6162-2022-2502-1071-1085	CONSTRUCTORES TRIMA, S.A. DE C.V.	4,631,990.83				4,631,990.83



COMISIÓN ESTATAL DEL AGUA  
ANTIGÜEDAD DE SALDOS CUENTAS POR PAGAR  
AL 31 DE DICIEMBRE DE 2022

CUENTA CONTABLE	NOMBRE DE LA CUENTA	DIAS				TOTAL
		MENOS DE 90	90	180	365	
2113-6162-E0037	CONSTRUCCION DE ALCANTARILLADO SANITARIO, DESCARGAS Y SANEAMIENTO EN LAS COLONIAS 28 DE AGOSTO, 24 DE FEBRERO, LOMAS DE TRUJILLO DEL MUNICIPIO DE EMILIANO ZAPATA, PRIMERA ETAPA					506,594.35
2113-6162-E0037-17108	MUNICIPIO DE EMILIANO ZAPATA					506,594.35
2113-6162-E0037-17108-0052	DISTRIBUIDORA SUME MG, S.A. DE C.V.				506,594.35	506,594.35
2113-6162-K105	CONSTRUCCION DE DRENAJE SANITARIO EN LA CALLE GOLONDRINAS, PITAYOS, CUATECOMATES, ABEJORROS Y HUAJES PERTENECIENTES A LA COLONIA BIZNAGA, MUNICIPIO DE AXOCHIAPAN, MORELOS.					328,475.83
2113-6162-K105-1605	PIPE 2019 AMP CONSTRUCCION DE DRENAJE SANITARIO EN LA CALLE GOLONDRINAS, PITAYOS, CUATECOMATES, ABEJORROS Y HUAJES PERTENECIENTES A LA COLONIA BIZNAGA, MUNICIPIO DE AXOCHIAPAN, MORELOS.					73,526.16
2113-6162-K105-1605-0791	CONSTRUCTORA CABROS, S.A. DE C.V.				73,526.16	73,526.16
2113-6162-K105-1703	MUNICIPIO DE AXOCHIAPAN CONSTRUCCION DE DRENAJE SANITARIO EN LA CALLE GOLONDRINAS, PITAYOS, CUATECOMATES, ABEJORROS Y HUAJES PERTENECIENTES A LA COLONIA BIZNAGA, MUNICIPIO DE AXOCHIAPAN, MORELOS.					254,949.67
2113-6162-K105-1703-0791	CONSTRUCTORA CABROS, S.A. DE C.V.				254,949.67	254,949.67
2113-6162-K127	CONSTRUCCION DE COLECTOR MARGINAL EN ANENEUILCO, PRIMERA ETAPA					2,480,710.92
2113-6162-K127-1701	MUNICIPIO DE AYALA CONSTRUCCION DE COLECTOR MARGINAL EN ANENEUILCO, PRIMERA ETAPA					2,480,710.92
2113-6162-K127-1701-0796	PROYECTOS Y CONSTRUCCIONES LAZRRRO, S.A. DE C.V.				2,480,710.92	2,480,710.92
2113-6162-S004	CONSTRUCCIÓN DE LA RED DE ALCANTARILLADO SANITARIO CIVAC, MUNICIPIO DE JIUTEPEC TERCERA ETAPA					889,900.58
2113-6162-S004-1711	MUNICIPIO DE JIUTEPEC CONSTRUCCIÓN DE LA RED DE ALCANTARILLADO SANITARIO CIVAC, MUNICIPIO DE JIUTEPEC TERCERA ETAPA					889,900.58
2113-6162-S004-1711-0722	RENE ROBERTO CASTAÑEDA GOMEZ				889,900.58	889,900.58
2113-6163	Contratistas por Obras Públicas por Pagar a Corto Plazo					7,774,285.38
2113-6163-2022	OBRAS EN PROCESO 2022					7,774,285.38
2113-6163-2022-1601	INGRESOS PROPIOS ESTATALES 2022					7,774,285.38
2113-6163-2022-1601-1020	K020 PROGRAMA DE REHABILITACION, MODERNIZACION Y PUESTA EN MARCHA DE PLANTAS POTABILIZADORAS EN TODO EL ESTADO (REHABILITACION Y PUESTA EN MARCHA DE PLANTA POTABILIZADORA PARQUE CIENTIFICO Y TECNOLOGICO DE 5.1 LPS, EN LA LOCALIDAD DE ALPUYECA, MUNICIPIO					122,537.81
2113-6163-2022-1601-1020-1072	CONSTRUCTORA PAIDON, S.A. DE C.V.	122,537.81				122,537.81



COMISIÓN ESTATAL DEL AGUA  
ANTIGÜEDAD DE SALDOS CUENTAS POR PAGAR  
AL 31 DE DICIEMBRE DE 2022

CUENTA CONTABLE	NOMBRE DE LA CUENTA	DIAS				TOTAL
		MENOS DE 90	90	180	365	
2113-6163-2022-1601-1029	K029 PROGRAMA PARA LA REHABILITACIÓN, MODERNIZACIÓN Y PUESTA EN MARCHA DE PLANTAS POTABILIZADORAS EN TODO EL ESTADO (REHABILITACIÓN Y PUESTA EN MARCHA DE PLANTA POTABILIZADORA HUAUTLA DE 1.2 LPS EN LA LOCALIDAD DE HUAUTLA, MUNICIPIO DE TLAQUILTENANGO, MOR					1,641,637.24
2113-6163-2022-1601-1029-0123	DAEN, S.A. DE C.V.	1,641,637.24				1,641,637.24
2113-6163-2022-1601-1031	K031 PROGRAMA PARA LA REHABILITACIÓN, MODERNIZACIÓN Y PUESTA EN MARCHA DE PLANTAS POTABILIZADORAS EN TODO EL ESTADO (MANTENIMIENTO MAYOR Y PUESTA EN MARCHA DE PLANTA POTABILIZADORA EL PATRON DE 15 LPS EN LA LOCALIDAD DE OCUITUCO, MUNICIPIO DE OCUITUCO MOR					780,330.03
2113-6163-2022-1601-1031-1072	CONSTRUCTORA PAIDON, S.A. DE C.V.	780,330.03				780,330.03
2113-6163-2022-1601-1033	K033 PROGRAMA PARA LA REHABILITACIÓN, MODERNIZACIÓN Y PUESTA EN MARCHA DE PLANTAS POTABILIZADORAS EN TODO EL ESTADO (REINGENIERÍA, REHABILITACIÓN Y PUESTA EN MARCHA DE PLANTA POTABILIZADORA GARZA AZUL DE 7 LPS, LOCALIDAD DE TEZOYUCA, MUNICIPIO DE EMILIANO					3,932,308.42
2113-6163-2022-1601-1033-0252	CORPORACION HIDRO INDUSTRIAL, S.A. DE C.V.	3,932,308.42				3,932,308.42
2113-6163-2022-1601-1039	K039 PROGRAMA PARA LA REHABILITACIÓN, MODERNIZACIÓN Y PUESTA EN MARCHA DE PLANTAS POTABILIZADORAS EN TODO EL ESTADO (MANTENIMIENTO MAYOR Y PUESTA EN MARCHA DE PLANTA POTABILIZADORA EL SALTO DE 35 LPS EN LA LOCALIDAD DE TLALTIZAPAN, MUNICIPIO DE TLALTIZAPÁ					1,297,471.88
2113-6163-2022-1601-1039-0282	PARGO CONSULTORES, S.A. DE C.V.	1,297,471.88				1,297,471.88
2115	TRANSFERENCIAS OTORGADAS POR PAGAR A CORTO PLAZO					9,717,035.53
2115-4251	Transferencias a fideicomisos de entidades federativas y municipios	8,446,201.13				8,446,201.13
2115-4521	Gastos Jubilaciones por Pagar a Corto Plazo	1,270,834.40				1,270,834.40
2117	RETENCIONES Y CONTRIBUCIONES POR PAGAR A CORTO PLAZO					3,170,181.79
2117-1	RETENCIONES, CUOTAS, CONTRIBUCIONES Y APORTACIONES					1,065,859.10
2117-1-0001	GASTO CORRIENTE					1,065,859.10
2117-1-0001-001	CUOTAS					10,946.76
2117-1-0001-001-03	INFONACOT	3,130.04				3,130.04
2117-1-0001-001-05	SANCIONES, FALTAS Y RETARDOS	7,816.72				7,816.72
2117-1-0001-002	CONTRIBUCIONES					508,297.26
2117-1-0001-002-09	ISR RETENCIONES SUELDOS	23,688.78				23,688.78
2117-1-0001-002-11	TESORERIA DE LA FEDERACION	76,076.00				76,076.00
2117-1-0001-002-12	INSTITUTO MEXICANO DEL SEGURO SOCIAL	408,532.48				408,532.48
2117-1-0001-003	APORTACIONES					546,615.08



COMISIÓN ESTATAL DEL AGUA  
ANTIGÜEDAD DE SALDOS CUENTAS POR PAGAR  
AL 31 DE DICIEMBRE DE 2022

CUENTA CONTABLE	NOMBRE DE LA CUENTA	DIAS				TOTAL
		MENOS DE 90	90	180	365	
2117-1-0001-003-01	INSTITUTO DE CREDITO	546,615.08				546,615.08
2117-2	RETENCIONES, CUOTAS, CONTRIBUCIONES Y APORTACIONES					2,039,146.69
2117-2-0002	GASTO DE CAPITAL					2,039,146.69
2117-2-0002-003	APORTACIONES					2,039,146.69
2117-2-0002-003-01	5% AL MILLAR GOBIERNO DEL ESTADO DE MORELOS	1,056,997.56				1,056,997.56
2117-2-0002-003-02	2% AL MILLAR INSTITUTO DE CAPACITACION DE LA INDUSTRIA DE LA CONSTRUCCION	135,303.17				135,303.17
2117-2-0002-003-03	3% AL MILLAR COMISIÓN ESTATAL DEL AGUA	561,317.80				561,317.80
2117-2-0002-003-04	2% AL MILLAR COLEGIO DE INGENIEROS CIVILES DE CUAUTLA, A.C.	119,704.13				119,704.13
2117-2-0002-003-05	2% AL MILLAR COLEGIO DE INGENIEROS CIVILES DEL ESTADO DE MORELOS, A.C.	119,703.43				119,703.43
2117-2-0002-003-06	2% AL MILLAR GOBIERNO DEL ESTADO DE MORELOS	46,120.60				46,120.60
2117-3981	Impuesto sobre nóminas y otros que se deriven de una relación laboral	65,176.00				65,176.00
2118	DEVOLUCIONES DE LA LEY DE INGRESOS POR PAGAR A CORTO PLAZO					7,797,935.94
2118-01	REINTEGROS PROGRAMAS FEDERALES 2021					7,797,935.94
2118-01-06	FISE	218,224.60				218,224.60
2118-01-17	GOBIERNO DEL ESTADO DE MORELOS	1,318,039.74			3,136,521.94	4,454,561.68
2118-01-18	CULTURA DEL AGUA				8,000.00	8,000.00
2118-01-19	PROAGUA	3,117,149.66				3,117,149.66
2119	OTRAS CUENTAS POR PAGAR A CORTO PLAZO					27,872,903.35
2119-0	OTRAS CUENTAS POR PAGAR A CORTO PLAZO					22,055,673.34
2119-0-0001	OBRAS POR EJECUTAR					22,051,594.67
2119-0-0001-001	OBRAS POR EJECUTAR					20,857,694.67
2119-0-0001-001-01	RECAUDADOS					6,978,829.60
2119-0-0001-001-01-01	JONACATEPEC	18,404.27				18,404.27
2119-0-0001-001-01-02	TEMIXCO	562,641.87				562,641.87
2119-0-0001-001-01-04	JIUITEPEC	127.46			75,000.00	75,127.46
2119-0-0001-001-01-05	YECAPIXTLA	120,665.05				120,665.05
2119-0-0001-001-01-06	TEPALcingo	139,412.19			180,000.00	319,412.19
2119-0-0001-001-01-09	AMACUZAC	31,132.99				31,132.99
2119-0-0001-001-01-11	OCUITUCO	75,565.88				75,565.88
2119-0-0001-001-01-13	TEPOZTLAN	367,112.09				367,112.09
2119-0-0001-001-01-15	ZACUALPAN DE AMILPAS	1,117,287.03				1,117,287.03
2119-0-0001-001-01-16	COATLAN DEL RIO				111,250.00	111,250.00
2119-0-0001-001-01-17	CUAUTLA	104.85			451,786.70	451,891.55
2119-0-0001-001-01-18	TETECALA	54.62			111,250.00	111,304.62
2119-0-0001-001-01-19	EMILIANO ZAPATA	500,000.00				500,000.00
2119-0-0001-001-01-20	MAZATEPEC	300,110.99				300,110.99
2119-0-0001-001-01-21	YAUTEPEC	350,000.00				350,000.00
2119-0-0001-001-01-22	RECURSOS PROPIOS	1,440,295.26				1,440,295.26
2119-0-0001-001-01-23	SO LAGO DE TEQUESQUITENGO	140,389.52				140,389.52
2119-0-0001-001-01-24	CIUDAD SALUD	580,459.77				580,459.77





COMISIÓN ESTATAL DEL AGUA  
ANTIGÜEDAD DE SALDOS CUENTAS POR PAGAR  
AL 31 DE DICIEMBRE DE 2022

CUENTA CONTABLE	NOMBRE DE LA CUENTA	DIAS				TOTAL
		MENOS DE 90	90	180	365	
						580,459.77
2119-0-0001-001-01-25	ATLATLAHUCAN	3,311.86				3,311.86
2119-0-0001-001-01-26	JANTETELCO	19,781.15				19,781.15
2119-0-0001-001-01-27	MIACATLAN	95.89				95.89
2119-0-0001-001-01-28	PUENTE DE IXTLA	55.50				55.50
2119-0-0001-001-01-29	TLALTIZAPAN	282,271.43				282,271.43
2119-0-0001-001-01-30	TLAQUILTENANGO	150.42				150.42
2119-0-0001-001-01-31	ZACATEPEC	112.81				112.81
2119-0-0001-001-02	POR RECAUDAR					13,878,865.07
2119-0-0001-001-02-01	JONACATEPEC	9,475.89				9,475.89
2119-0-0001-001-02-03	CUAUTLA				2,340,552.20	2,340,552.20
2119-0-0001-001-02-04	TLAQUILTENANGO				2,008,856.15	2,008,856.15
2119-0-0001-001-02-05	ZACATEPEC				951,857.26	951,857.26
2119-0-0001-001-02-07	JANTETELCO	97,756.01				97,756.01
2119-0-0001-001-02-09	JIUTEPEC				823,447.89	823,447.89
2119-0-0001-001-02-11	AYALA				300,000.00	300,000.00
2119-0-0001-001-02-12	ATLATLAHUCAN	2,500,000.00				2,500,000.00
2119-0-0001-001-02-13	CUERNAVACA	2,511,156.85				2,511,156.85
2119-0-0001-001-02-14	JOJUTLA	386,317.32				386,317.32
2119-0-0001-001-02-15	TLALNEPANTLA	70,056.33				70,056.33
2119-0-0001-001-02-16	TLALTIZAPAN	1,000,000.00				1,000,000.00
2119-0-0001-001-02-17	ZACUALPAN DE AMILPAS	383,184.11				383,184.11
2119-0-0001-001-02-18	TEMOAC	496,205.06				496,205.06
2119-0-0001-003	MUNICIPIOS					1,193,900.00
2119-0-0001-003-09	MUNICIPIO DE EMILIANO ZAPATA				1,193,900.00	1,193,900.00
2119-0-0004	RENDIMIENTOS BANCARIOS POR REINTEGRAR					4,078.67
2119-0-0004-2501	PROAGUA					4,078.67
2119-0-0004-2501-04	PROAGUA BANCOMER CTA. 0118649820	4,078.67				4,078.67
2119-2	FUNCIONARIOS CEAGUA					789,286.93
2119-2-0004	ESTHEPANIE ARRIAGA PEREZ	4,670.03				4,670.03
2119-2-0005	ELOY CRUZ CRUZ	7,896.91				7,896.91
2119-2-0006	REBECA ELIZABETH BARON MATA	776,719.99				776,719.99
2119-9	ADEFAS					5,027,943.08
2119-9-01	EJERCICIO 2017					5,027,943.08
2119-9-01-094	MUNICIPIO DE JIUTEPEC GRUPO COMERCIAL Y CONSTRUCTOR RANSER, S. DE R.L. DE C.V.				1,222,166.68	1,222,166.68
2119-9-01-100	MUNICIPIO DE TEPALCINGO SERVICIOS PARA EDIFICACIÓN Y CONSTRUCCIÓN, S.A. DE C.V.				924,011.23	924,011.23
2119-9-01-105	MUNICIPIO JIUTEPEC PAVIMENTOS Y CONSTRUCCIONES SEMPITERNO, S.A. DE C.V.				2,671,458.99	2,671,458.99
2119-9-01-133	JANTETELCO ESTUDIOS Y PROYECTOS INTEGRALES PARA EL USO EFICIENTE DEL AGUA, S.C.				178,447.08	178,447.08
2119-9-01-145	5% AL MILLAR GOBIERNO DEL ESTADO DE MORELOS				14,692.00	14,692.00
2119-9-01-146	2% AL MILLAR INSTITUTO DE CAPACITACION DE LA INDUSTRIA DE LA CONSTRUCCION				6,866.83	6,866.83
2119-9-01-147	3 AL MILLAR COMISIÓN ESTATAL DEL AGUA				10,300.27	10,300.27
2190	OTROS PASIVOS A CORTO PLAZO					246,765.53
2199	OTROS PASIVOS CIRCULANTES					246,765.53



COMISIÓN ESTATAL DEL AGUA  
ANTIGÜEDAD DE SALDOS CUENTAS POR PAGAR  
AL 31 DE DICIEMBRE DE 2022

CUENTA CONTABLE	NOMBRE DE LA CUENTA	DIAS				TOTAL
		MENOS DE 90	90	180	365	
2199-0	OTROS PASIVOS CIRCULANTES					246,765.53
2199-0-0001	OTROS PASIVOS CIRCULANTES					246,765.53
2199-0-0001-001	FUNCIONARIOS DE CEAGUA					246,765.53
2199-0-0001-001-0030011	MARLENE MARQUEZ GARCIA				105.00	105.00
2199-0-0001-001-136	AGUSTIN CADENA FLORES				1,000.00	1,000.00
2199-0-0001-001-226	SERGIO SOTO CAMARA				23,818.68	23,818.68
2199-0-0001-001-290	PAUL GUILLERMO ESPARZA POLONIECKI				220.00	220.00
2199-0-0001-001-432	GABRIEL LOPEZ AGUIRRE				55,692.56	55,692.56
2199-0-0001-001-442	LUCIO ABIMAEI GUTIERREZ REMIGIO				23,943.68	23,943.68
2199-0-0001-001-471	ALEJANDRO BLANCO TLAZOLA				45,789.91	45,789.91
2199-0-0001-001-477	IRVING IVAN SOLANO QUIROZ				11,679.73	11,679.73
2199-0-0001-001-478	HECTOR RAUL BALDENEBRO QUEZADA				19,940.90	19,940.90
2199-0-0001-001-492	OTHIEL TORRES RAMIREZ				12,391.89	12,391.89
2199-0-0001-001-496	ALEJANDRO SOLANO ROMANO				16,329.24	16,329.24
2199-0-0001-001-507	MARIANA MARTINEZ MORENO				3,244.41	3,244.41
2199-0-0001-001-527	JESSICA PACHECO MENDOZA				11,679.72	11,679.72
2199-0-0001-001-537	EVELYN RAMIREZ PEREZ				9,671.75	9,671.75
2199-0-0001-001-538	DULCE MILAGRO MERCADO SOLIS				11,258.06	11,258.06

2.- El ente no cuenta con recursos localizados en Fondos de Bienes de Terceros en Administración y/o Garantía a corto y largo plazo.

3.- Las cuentas del pasivo del ente se integran de la siguiente manera:

COMISIÓN ESTATAL DEL AGUA  
INTEGRACIÓN DEL PASIVO  
AL 31 DE DICIEMBRE DE 2022

CUENTA CONTABLE	NOMBRE DE LA CUENTA	TOTAL
2000	PASIVO	246,162,927.59
2100	PASIVO CIRCULANTE	246,162,927.59
2110	CUENTAS POR PAGAR A CORTO PLAZO	245,916,162.06
2111	SERVICIOS PERSONALES POR PAGAR A CORTO PLAZO	60,657.67
2111-1	Remuneración por pagar al Personal de carácter permanente a CP	30,907.84



COMISIÓN ESTATAL DEL AGUA  
INTEGRACIÓN DEL PASIVO  
AL 31 DE DICIEMBRE DE 2022

CUENTA CONTABLE	NOMBRE DE LA CUENTA	TOTAL
2111-1-1131	SUELDOS Y SALARIOS PERSONAL PERMANENTE	30,907.84
2111-3	Remuneraciones Adicionales y Especiales por Pagar a CP	29,749.83
2111-3-1321	PRIMA DE VACACIONES	1,230.59
2111-3-1323	AGUINALDO	28,519.24
2112	PROVEEDORES POR PAGAR A CORTO PLAZO	24,656,747.65
2112-1	Deudas por Adquisición de Bienes y Contratación de Servicios por Pagar a CP	24,616,170.85
2112-1-000019	ALEJANDRO RODRIGUEZ ESPINOZA	15,936.99
2112-1-000026	JUAN CARLOS GOMEZ NUÑEZ	4,825.60
2112-1-000034	ECCACIV, S.A DE C.V	391,148.51
2112-1-000066	COMERCIALIZADORA INTERMERC, S.A. DE C.V.	250,109.92
2112-1-000122	CFE SUMINISTRADOR DE SERVICIOS BASICOS	4,675.00
2112-1-000163	GOBIERNO DEL ESTADO DE MORELOS	22,785.00
2112-1-000639	EDDA DISEÑO S.A DE C.V.	53,179.62
2112-1-000688	OMAR BENJAMIN CHAVEZ VEGA	1,796.40
2112-1-000693	CONSISOFT CONSULTORIA, S.A. DE C.V.	19,323.02
2112-1-000694	SISTEMAS INTEGRALES EN PUBLICACIONES Y COMERCIO S.A DE C.V.	31,241.05
2112-1-000781	ADRIAN ROMAN HERNANDEZ	45,689.65
2112-1-000852	CONSORCIO PLAN, S.A. DE C.V.	14,298.60
2112-1-000889	MARIO EBER SALGADO OROZCO	29,464.00
2112-1-000992	JOSE LUIS MARTINEZ CAMPI	4,800.00
2112-1-001003	MAKICOP, S.A. DE C.V.	35,669.70
2112-1-001006	SERVICIOS BROXEL, S.A.P.I. DE C.V.	182,129.60
2112-1-001088	FS INDUSTRIAL SUPPLIES, S.A. DE C.V.	1,000,050.00
2112-1-2111	PROVEEDORES DE INVERSION	22,509,048.19
2112-1-2111-2022	PROVEEDORES DE INVERSION 2022	22,130,410.98
2112-1-2111-2022-1003	K003 ANÁLISIS DE LABORATORIO DE LAS PLANTAS DE TRATAMIENTO DE AGUAS RESIDUALES Y CAPACITACIÓN PARA LA DETERMINACIÓN DE ANÁLISIS DE ACUERDO A LA NOM-001-SEMARNAT-1996 (ANÁLISIS FÍSICOQUÍMICOS, BACTERIOLÓGICOS, METALES PESADOS Y PARÁMETROS DE CAMPO)	741,977.40
2112-1-2111-2022-1003-1701	AMACUZAC	33,946.43
2112-1-2111-2022-1003-1701-0034	ECCACIV, S.A DE C.V	33,946.43
2112-1-2111-2022-1003-1702	ATLATLAHUCAN	7,528.85
2112-1-2111-2022-1003-1702-0034	ECCACIV, S.A DE C.V	7,528.85
2112-1-2111-2022-1003-1710	JANTETELCO	10,062.02
2112-1-2111-2022-1003-1710-0034	ECACCIV, S.A. DE C.V.	10,062.02
2112-1-2111-2022-1003-1713	JONACATEPEC	29,734.71



COMISIÓN ESTATAL DEL AGUA  
INTEGRACIÓN DEL PASIVO  
AL 31 DE DICIEMBRE DE 2022

CUENTA CONTABLE	NOMBRE DE LA CUENTA	TOTAL
2112-1-2111-2022-1003-1713-0034	ECCACIV, S.A DE C.V	29,734.71
2112-1-2111-2022-1003-1716	OCUITUCO	105,897.36
2112-1-2111-2022-1003-1716-0034	ECCACIV, S.A DE C.V	105,897.36
2112-1-2111-2022-1003-1718	TEMIXCO	174,821.63
2112-1-2111-2022-1003-1718-0034	ECCACIV, S.A DE C.V	174,821.63
2112-1-2111-2022-1003-1719	TEPALCINGO	177,853.84
2112-1-2111-2022-1003-1719-0034	ECCACIV, S.A DE C.V	177,853.84
2112-1-2111-2022-1003-1720	TEPOZTLAN	29,734.71
2112-1-2111-2022-1003-1720-0034	ECCACIV, S.A DE C.V	29,734.71
2112-1-2111-2022-1003-1724	TLALTIZAPAN	61,794.03
2112-1-2111-2022-1003-1724-0034	ECCACIV, S.A DE C.V	61,794.03
2112-1-2111-2022-1003-1730	YECAPIXTLA	51,940.57
2112-1-2111-2022-1003-1730-0034	ECCACIV, S.A DE C.V	51,940.57
2112-1-2111-2022-1003-1732	ZACUALPAN DE AMILPAS	58,663.25
2112-1-2111-2022-1003-1732-0034	ECCACIV, S.A DE C.V	58,663.25
2112-1-2111-2022-1006	K006 GESTIÓN Y OPERACIÓN Y MANTENIMIENTO DE POZOS, FAROS DE ABASTECIMIENTO Y RED DE DISTRIBUCIÓN DEL SISTEMA DE AGUA POTABLE DE TEQUESQUITENGO	213,072.00
2112-1-2111-2022-1006-1402	INGRESOS PROPIOS TQX	213,072.00
2112-1-2111-2022-1006-1402-1027	ROLLKEY S. DE R.L. DE C.V.	213,072.00
2112-1-2111-2022-1007	K007 PROGRAMA PARA REHABILITACION, MODERNIZACION Y PUESTA EN MARCHA DE PLANTAS DE TRATAMIENTO DE AGUAS RESIDUALES EN TODO EL ESTADO (SUPERVICION, OPERACION Y MANTENIMIENTO DE PLANTAS DE TRATAMIENTO DE AGUAS RESIDUALES EN TODO EL ESTADO DE MORELOS)	2,238,673.24
2112-1-2111-2022-1007-1601	INGRESO PROPIO ESTATAL 2022	2,238,673.24
2112-1-2111-2022-1007-1601-1027	ROLLKEY S. DE R.L. DE C.V.	2,238,673.24
2112-1-2111-2022-1101	K101 MITIGACION AL DESABASTO DE AGUA POTABLE 2022	2,890,136.00
2112-1-2111-2022-1101-1501	RAMO 28 OPERACION INSTITUCIONAL	1,563,300.00
2112-1-2111-2022-1101-1501-1073	MARIA ELIZABETH TIRADO VAZQUEZ	1,563,300.00
2112-1-2111-2022-1101-1601	INGRESO PROPIO ESTATAL 2022	1,326,836.00
2112-1-2111-2022-1101-1601-1073	MARIA ELIZABETH TIRADO VAZQUEZ	1,094,310.00
2112-1-2111-2022-1101-1601-1089	CONSTRUCTORA BETLEMITA, S.A. DE C.V.	232,526.00
2112-1-2111-2022-1102	K102 DIFUSION PROGRAMA DE CULTURA DEL AGUA	9,837,600.00
2112-1-2111-2022-1102-1601	INGRESOS PROPIOS ESTATALES	9,837,600.00
2112-1-2111-2022-1102-1601-1090	EDITORES DE PUBLICACIONES EN LOS ESTADOS, S.A. DE C.V.	500,000.00
2112-1-2111-2022-1102-1601-1091	CORPORATIVO SONPROSA, S.A. DE C.V.	220,000.00
2112-1-2111-2022-1102-1601-1092	COMERCIALIZADORA STEREO MUNDO, S.A. DE C.V.	178,000.00
2112-1-2111-2022-1102-1601-1093	TELEVISA, S. DE R.L. DE C.V.	2,500,000.00



COMISIÓN ESTATAL DEL AGUA  
INTEGRACIÓN DEL PASIVO  
AL 31 DE DICIEMBRE DE 2022

CUENTA CONTABLE	NOMBRE DE LA CUENTA	TOTAL
2112-1-2111-2022-1102-1601-1094	ESTUDIO 57, S.A. DE C.V.	417,600.00
2112-1-2111-2022-1102-1601-1095	CABLEMAS TELECOMUNICACIONES, S.A. DE C.V.	350,000.00
2112-1-2111-2022-1102-1601-1096	TV AZTECA, S.A. DE C.V.	4,872,000.00
2112-1-2111-2022-1102-1601-1097	RADIO EFICAZ DEL SUR, S.A. DE C.V.	400,000.00
2112-1-2111-2022-1102-1601-1098	GRUPO RADIODIFUSORA CAPITAL, S.A. DE C.V.	400,000.00
2112-1-2111-2022-2029	S029 SUSTITUCION DE 3 EQUIPOS DE BOMBEO PARA REDUCIR EL CONSUMO DE ENERGIA ELECTRICA EN POZOS: LIENZO CHARRO (DE 40HP A 440 VOLTS PARA GASTO DE 50 LPS Y UNA CDT DE 40 M), FILATEQ 1 (DE 85 HP A 440 VOLTS PARA GASTO DE 13 LPS Y UNA CDT DE 293M) Y NICOLAS BR	1,496,136.00
2112-1-2111-2022-2029-1601	INGRESOS PROPIOS ESTATALES 2022	797,939.34
2112-1-2111-2022-2029-1601-0892	APPLIED TECHNOLOGY CENTER DE MEXICO, S.A. DE C.V.	797,939.34
2112-1-2111-2022-2029-2501	PROAGUA	698,196.66
2112-1-2111-2022-2029-2501-0892	APPLIED TECHNOLOGY CENTER DE MEXICO, S.A. DE C.V.	698,196.66
2112-1-2111-2022-2031	S031 ADQUISICION E INSTALACION DE 700 MICROMEDIDORES DE 1/2, CHORRO MULTIPLE, CLASE B, EN LAS TOMAS (DE CUOTA FIJA A SERVICIO MEDIDO), INCLUYE CUADRO DE INSTALACION, VALVULA ANTIFRAUDE Y VALVULA DE EXPULSION DE AIRE EN EL MUNICIPIO DE YAUTEPEC.	217,114.40
2112-1-2111-2022-2031-1601	1601 INGRESOS PROPIOS ESTATALES 2022	108,557.20
2112-1-2111-2022-2031-1601-0932	COPROYMA CONSTRUCCION, PROYECTOS Y MANTENIMIENTO, S.A. DE C.V.	108,557.20
2112-1-2111-2022-2031-2501	2501 PROAGUA 2022	108,557.20
2112-1-2111-2022-2031-2501-0932	COPROYMA CONSTRUCCION, PROYECTOS Y MANTENIMIENTO, S.A. DE C.V.	108,557.20
2112-1-2111-2022-2101	ACCIONES DE DESINFECCION DE AGUA 2022	3,627,818.68
2112-1-2111-2022-2101-1505	RAMO 28 2022 INVERSION	1,798,708.64
2112-1-2111-2022-2101-1505-0901	CONSTRUCTORA TEQUITQUI, S.A. DE C.V.	532,147.40
2112-1-2111-2022-2101-1505-1100	CONSTRUCTORA INMOBILIARIA HERBUS, S.A. DE C.V.	1,266,561.24
2112-1-2111-2022-2101-1601	INGRESO PROPIO ESTATAL 2022	200.70
2112-1-2111-2022-2101-1601-0163	GOBIERNO DEL ESTADO DE MORELOS	200.70
2112-1-2111-2022-2101-2501	PROAGUA	1,828,909.34
2112-1-2111-2022-2101-2501-0163	GOBIERNO DEL ESTADO DE MORELOS	200.70
2112-1-2111-2022-2101-2501-0901	CONSTRUCTORA TEQUITQUI, S.A. DE C.V.	532,147.40
2112-1-2111-2022-2101-2501-1021	MAURICIO ADAN ORTIZ ROJAS	30,000.00
2112-1-2111-2022-2101-2501-1100	CONSTRUCTORA INMOBILIARIA HERBUS, S.A. DE C.V.	1,266,561.24
2112-1-2111-2022-2102	S102 ESCUELA DEL AGUA (DIPLOMADO EN DIRECCIÓN DE ORGANISMOS OPERADORES DE AGUA)	587,500.00
2112-1-2111-2022-2102-1601	INGRESOS PROPIOS ESTATALES 2022	587,500.00
2112-1-2111-2022-2102-1601-0177	UNIVERSIDAD NACIONAL AUTONOMA DE MEXICO	587,500.00
2112-1-2111-2022-3002	OPERACION PTAR 2022	280,383.26



COMISIÓN ESTATAL DEL AGUA  
INTEGRACIÓN DEL PASIVO  
AL 31 DE DICIEMBRE DE 2022

CUENTA CONTABLE	NOMBRE DE LA CUENTA	TOTAL
2112-1-2111-2022-3002-1701	AMACUZAC	9,179.32
2112-1-2111-2022-3002-1701-0947	EDUARDO FLORES PEDRAZA	9,179.32
2112-1-2111-2022-3002-1702	ATLATLAHUCAN	51,742.96
2112-1-2111-2022-3002-1702-0440	TOMAS TORRES DIAZ	41,470.00
2112-1-2111-2022-3002-1702-0947	EDUARDO FLORES PEDRAZA	10,272.96
2112-1-2111-2022-3002-1710	JANTETELCO	10,272.96
2112-1-2111-2022-3002-1710-0947	EDUARDO FLORES PEDRAZA	10,272.96
2112-1-2111-2022-3002-1713	JONACATEPEC	23,831.04
2112-1-2111-2022-3002-1713-0947	EDUARDO FLORES PEDRAZA	23,831.04
2112-1-2111-2022-3002-1716	OCUITUCO	10,836.72
2112-1-2111-2022-3002-1716-0947	EDUARDO FLORES PEDRAZA	10,836.72
2112-1-2111-2022-3002-1718	TEMIXCO	42,322.60
2112-1-2111-2022-3002-1718-0440	TOMAS TORRES DIAZ	27,590.60
2112-1-2111-2022-3002-1718-0947	EDUARDO FLORES PEDRAZA	14,732.00
2112-1-2111-2022-3002-1719	TEPALCINGO	31,618.12
2112-1-2111-2022-3002-1719-0947	EDUARDO FLORES PEDRAZA	31,618.12
2112-1-2111-2022-3002-1720	TEPOZTLAN	10,836.72
2112-1-2111-2022-3002-1720-0947	EDUARDO FLORES PEDRAZA	10,836.72
2112-1-2111-2022-3002-1724	TLALTIZAPAN	72,640.94
2112-1-2111-2022-3002-1724-0440	TOMAS TORRES DIAZ	44,950.00
2112-1-2111-2022-3002-1724-0947	EDUARDO FLORES PEDRAZA	27,690.94
2112-1-2111-2022-3002-1732	ZACUALPAN DE AMILPAS	17,101.88
2112-1-2111-2022-3002-1732-0440	TOMAS TORRES DIAZ	17,101.88
2112-1-2111-NL004	PROGRAMA MITIGACION AL DESABASTO DE AGUA POTABLE	90,944.95
2112-1-2111-NL004-16008	INGRESOS PROPIOS ESTATAL	90,944.95
2112-1-2111-NL004-16008-0066	COMERCIALIZADORA INTERMERC, S.A. DE C.V.	90,944.95
2112-1-2111-NL018	PROGRAMA CULTURA DEL AGUA	287,692.26
2112-1-2111-NL018-16008	INGRESOS PROPIOS ESTATAL	287,692.26
2112-1-2111-NL018-16008-0066	COMERCIALIZADORA INTERMERC, S.A. DE C.V.	287,692.26
2112-2	Deudas por Adquisición de Bienes Inmuebles, Muebles e Intangibles por Pagar a CP	40,576.80
2112-2-000026	JUAN CARLOS GOMEZ NUÑEZ	40,576.80
2113	CONTRATISTAS POR OBRAS PÚBLICAS POR PAGAR A CORTO PLAZO	172,640,700.13
2113-6131	Contratistas por Obras Públicas por Pagar a Corto Plazo	101,242,780.49
2113-6131-202	PERFORACION Y EQUIPAMIENTO DE POZOS 2000, S.A. DE C.V.	96,090,590.47
2113-6131-2022	OBRAS 2022	96,090,590.47
2113-6131-2022-1601	INGRESO PROPIO ESTATAL 2022	41,529,404.71



COMISIÓN ESTATAL DEL AGUA  
INTEGRACIÓN DEL PASIVO  
AL 31 DE DICIEMBRE DE 2022

CUENTA CONTABLE	NOMBRE DE LA CUENTA	TOTAL
2113-6131-2022-1601-1013	K013 PROYECTO INTEGRAL EJECUTIVO DE AGUA POTABLE, ALCANTARILLADO Y SANEAMIENTO DE LA LOCALIDAD DE SANTIAGO TEPETLAPA Y COLONIA CHICHCO (CHISCO), MUNICIPIO DE TEPOZTLAN, MOR.	2,084,841.48
2113-6131-2022-1601-1013-0256	CONSORCIO ESPECIALIZADO EN INGENIERIA, S.A. DE C.V.	2,084,841.48
2113-6131-2022-1601-1014	K014 ESTUDIOS DE INGENIERIA BASICA PARA PROYECTOS EN MATERIA HIDRICA EN VARIAS LOCALIDADES DEL ESTADO DE MORELOS.	1,542,098.59
2113-6131-2022-1601-1014-0952	PERFORACION, REHABILITACION, EXCAVACION Y EQUIPAMIENTO DE POZOS, S.A. DE C.V.	1,542,098.59
2113-6131-2022-1601-1060	K060 PERFORACION Y AFORO DE POZO PROFUNDO EN LA LOCALIDAD DE MIXTLALCINGO, MUNICIPIO DE YECAPIXTLA, MORELOS.	4,061,535.53
2113-6131-2022-1601-1060-0952	PERFORACION, REHABILITACION, EXCAVACION Y EQUIPAMIENTO DE POZOS, S.A. DE C.V.	4,061,535.53
2113-6131-2022-1601-1061	K061 CONSTRUCCION DE CISTERNAS DOMICILIARIAS EN EL MUNICIPIO DE HUEYAPAN, MORELOS.	2,443,252.91
2113-6131-2022-1601-1061-1082	ESTRUCTURAS Y URBANIZACION FEMAR, S.A. DE C.V.	2,443,252.91
2113-6131-2022-1601-1068	K068 REHABILITACION FISICA, ELECTROMECHANICA Y AFORO EN CUATRO FUENTES DE ABASTECIMIENTO EN LA LOCALIDAD DE JONACATEPEC Y UNA LOCALIDAD DE TLAYCA, MUNICIPIO DE JONACATEPEC.	7,400,626.96
2113-6131-2022-1601-1068-1102	GRUPO EN INGENIERIA CUERNAVACA, S.A. DE C.V.	7,400,626.96
2113-6131-2022-1601-1069	K069 CONSTRUCCION DE LA TERCERA DEL SISTEMA DE AGUA POTABLE EN LA LOCALIDAD DE RANCHO CUACHIZOLOTERA (LAS MINAS) MUNICIPIO DE ATLATLAHUCAN, MORELOS.	5,451,113.73
2113-6131-2022-1601-1069-0785	PROYECTOS Y CONSTRUCCIONES PILCO, S.A. DE C.V.	5,451,113.73
2113-6131-2022-1601-1073	K073 REHABILITACION DE AGUA POTABLE, DRENAJE Y PAVIMENTACION EN VARIAS CALLES DEL MUNICIPIO DE TETECALA	10,957,928.25
2113-6131-2022-1601-1073-0793	MJG CONSTRUCCIONES, S.A. DE C.V.	10,957,928.25
2113-6131-2022-1601-1078	K078 REHABILITACIÓN DE LA OLLA DE CAPTACIÓN PLUVIAL EN LA LOCALIDAD DE SAN JOSÉ DE LOS LAURELES, TLAYACAPAN, MORELOS	2,453,974.99
2113-6131-2022-1601-1078-0042	PERFORACIONES FLORES, S.A. DE C.V.	2,453,974.99
2113-6131-2022-1601-1079	K079 CONSTRUCCION DE LINEA DE CONDUCCION DE AGUA POTABLE PARA EL CENTRO ESTATAL DE DESARROLLO INTEGRAL DE LA FAMILIA (CEDIF), TEMIXCO, MORELOS	980,208.18
2113-6131-2022-1601-1079-0928	ASSAD ZAVALA CONSTRUCCIONES, S.A. DE C.V.	980,208.18
2113-6131-2022-1601-1080	K080 PRUEBA DE EXPLORACIÓN PARA DETERMINAR LA FUENTE DE ABASTECIMIENTO PARA LA CABECERA MUNICIPAL DE TOTOLAPAN.	2,438,594.42



**COMISIÓN ESTATAL DEL AGUA  
INTEGRACIÓN DEL PASIVO  
AL 31 DE DICIEMBRE DE 2022**

CUENTA CONTABLE	NOMBRE DE LA CUENTA	TOTAL
2113-6131-2022-1601-1080-0952	PERFORACION, REHABILITACION, EXCAVACION Y EQUIPAMIENTO DE POZOS, S.A. DE C.V.	2,438,594.42
2113-6131-2022-1601-2006	S006 PROYECTO EJECUTIVO DE AGUA POTABLE EN LA LOCALIDAD DE CASAHUATLAN, MUNICIPIO DE AMACUZAC	51,536.00
2113-6131-2022-1601-2006-1049	GRUPO JAGEVI, S.A. DE C.V.	51,536.00
2113-6131-2022-1601-2008	S008 PROYECTO INTEGRAL EJECUTIVO DE AGUA POTABLE, ALCANTARILLADO Y SANEAMIENTO DE LA LOCALIDAD DE LA MEZQUITERA (EL ASTILLERO) Y LAS CARPAS, MUNICIPIO DE TLAQUILTENANGO	221,182.27
2113-6131-2022-1601-2008-0714	GRUPO CONSTRUCTOR ROLVAR, S.A. DE C.V.	221,182.27
2113-6131-2022-1601-2012	S012 PROYECTO INTEGRAL EJECUTIVO DE AGUA POTABLE, ALCANTARILLADO Y SANEAMIENTO PARA EL MUNICIPIO DE HUEYAPAN	1,034,195.90
2113-6131-2022-1601-2012-0732	OBRAS ESPECIALIZADAS DE INFRAESTRUCTURA, S.A. DE C.V.	1,034,195.90
2113-6131-2022-1601-2019	S019 SUPERVISIÓN TÉCNICA	348,519.76
2113-6131-2022-1601-2019-0058	MIRANDA, ARANA, VELASCO, S.C.	348,519.76
2113-6131-2022-1601-2020	S020 ATENCION SOCIAL	59,795.74
2113-6131-2022-1601-2020-1050	IMPACTO SOCIAL CONSULTORES, S.C.	59,795.74
2113-6131-2022-1602	INGRESOS PROPIOS 2021 - VALOR RESIDUAL BONO CUPON CERO (FONREC 1071)	6,751,811.31
2113-6131-2022-1602-1063	K063 CONSTRUCCIÓN DE SISTEMA DE AGUA POTABLE Y ALCANTARILLADO SANITARIO PARA DESARROLLOS DE VIVIENDA EN EL MUNICIPIO DE JOJUTLA DEL ESTADO DE MORELOS	6,751,811.31
2113-6131-2022-1602-1063-0798	CONSTRUCCIONES AGUILAR & SALGADO ARQUITECTOS, S.A. DE C.V.	6,751,811.31
2113-6131-2022-1603	INGRESOS PROPIOS 2021 VALOR RESIDUAL BONO CUPON CERO (PROFISE 333)	2,616,708.70
2113-6131-2022-1603-1048	K048 CONSTRUCCIÓN DE ESTRUCTURA DE CAPTACIÓN Y CONDUCCIÓN PLUVIAL EN LAS CALLES SAN SALVADOR Y NUEVA INGLATERRA, EN LA LOCALIDAD DE CUERNAVACA, MUNICIPIO DE CUERNAVACA	205,863.44
2113-6131-2022-1603-1048-1082	ESTRUCTURAS Y URBANIZACION FEMAR, S.A. DE C.V.	205,863.44
2113-6131-2022-1603-1081	K081 CONSTRUCCIÓN DE LA TERCERA ETAPA DEL SISTEMA DE AGUA POTABLE EN TLALNEPANTLA, MORELOS.	831,407.38
2113-6131-2022-1603-1081-0445	MAS AGUA INGENIERIA, S.A. DE C.V.	831,407.38
2113-6131-2022-1603-2004	S004 MODERNIZACION DEL SISTEMA DE AGUA POTABLE EN LA LOCALIDAD DE AMACUZAC, MUNICIPIO DE AMACUZAC PRIMERA ETAPA DE CUATRO	486,401.33
2113-6131-2022-1603-2004-1031	OLVE CONSTRUCCIONES, S.A. DE C.V.	486,401.33
2113-6131-2022-1603-2016	S016 INGRESOS PROPIOS 2021 VALOR RESIDUAL BONO CUPON CERO (PROFISE 333)	1,032,534.23





COMISIÓN ESTATAL DEL AGUA  
INTEGRACIÓN DEL PASIVO  
AL 31 DE DICIEMBRE DE 2022

CUENTA CONTABLE	NOMBRE DE LA CUENTA	TOTAL
2113-6131-2022-1603-2016-0954	ARTECO ARQUITECTURA Y CONSTRUCCION, S. DE R.L. DE C.V.	1,032,534.23
2113-6131-2022-1603-2028	S028 REHABILITACION DE LA RED DE AGUA POTABLE EN LA LOCALIDAD DE TLALTIZAPAN DE ZAPATA, MORELOS	60,502.32
2113-6131-2022-1603-2028-1057	S028 BOJICA CONSTRUCCION S. DE R.L. DE C.V.	60,502.32
2113-6131-2022-1604	INGRESOS PROPIOS ESTATALES 2021	661,198.08
2113-6131-2022-1604-1015	K015 PROYECTO EJECUTIVO DE AGUA POTABLE, ALCANTARILLADO Y SANEAMIENTO PARA DESARROLLOS DE VIVIENDA EN LOS MUNICIPIOS DE JOJUTLA, EMILIANO ZAPATA Y TLALTIZAPÁN, ESTADO DE MORELOS	661,198.08
2113-6131-2022-1604-1015-0058	MIRANDA ARANA, VELASCO, S.C.	661,198.08
2113-6131-2022-1701	AMACUZAC	237,562.15
2113-6131-2022-1701-2006	S006 PROYECTO EJECUTIVO DE AGUA POTABLE EN LA LOCALIDAD DE CASAHUATLAN, MUNICIPIO DE AMACUZAC	139,117.12
2113-6131-2022-1701-2006-1049	GRUPO JAGEVI, S.A. DE C.V.	139,117.12
2113-6131-2022-1701-2016	S016 CONSTRUCCION DE CISTERNAS DOMICILIARIAS Y CAPTACIONES DE AGUA PLUVIAL EN TECHUMBRES, SANITARIO ECOLOGICO Y SISTEMA DE TRATAMIENTO (BIODIGESTOR), SANITARIOS ECOLOGICOS PREFABRICADOS EN ZONAS RURALES, ZOQUITAL	98,445.03
2113-6131-2022-1701-2016-0954	ARTECO ARQUITECTURA Y CONSTRUCCION, S. DE R.L. DE C.V.	98,445.03
2113-6131-2022-1719	TEPALcingo	851,677.56
2113-6131-2022-1719-2014	S014 SEGUNDA ETAPA DE CUATRO DE LA MODERNIZACION DEL SISTEMA DE AGUA POTABLE EN TEPALcingo MUNICIPIO MORELOS	851,677.56
2113-6131-2022-1719-2014-1044	EDIFICACIONES YOLT, S.A. DE C.V.	851,677.56
2113-6131-2022-1721	TETECALA	991,379.19
2113-6131-2022-1721-1016	K016 CONSTRUCCIÓN DE LÍNEA DE CONDUCCIÓN EN LA LOCALIDAD DE TETECALA, MUNICIPIO DE TETECALA	991,379.19
2113-6131-2022-1721-1016-0548	MADADI CONSTRUCCIONES, S.A. DE C.V.	991,379.19
2113-6131-2022-1723	TLALNEPANTLA	921,927.32
2113-6131-2022-1723-1062	K062 PROYECTO EJECUTIVO DE AGUA POTABLE EN LA CABECERA MUNICIPAL DE TLALNEPANTLA	921,927.32
2113-6131-2022-1723-1062-0054	RMI INGENIERIA, S.C.	921,927.32
2113-6131-2022-1724	TLALTIZAPAN DE ZAPATA	107,680.94
2113-6131-2022-1724-2028	S028 REHABILITACION DE LA RED DE AGUA POTABLE EN LA LOCALIDAD DE TLALTIZAPAN, MUNICIPIO DE TLALTIZAPAN DE ZAPATA, MORELOS.	107,680.94
2113-6131-2022-1724-2028-1057	BOJICA CONSTRUCCION, S. DE R.L. DE C.V.	107,680.94



COMISIÓN ESTATAL DEL AGUA  
INTEGRACIÓN DEL PASIVO  
AL 31 DE DICIEMBRE DE 2022

CUENTA CONTABLE	NOMBRE DE LA CUENTA	TOTAL
2113-6131-2022-1725	TLAQUILTENANGO	247,844.76
2113-6131-2022-1725-2008	S008 PROYECTO INTEGRAL EJECUTIVO DE AGUA POTABLE, ALCANTARILLADO Y SANEAMIENTO DE LA LOCALIDAD DE LA MEZQUITERA (EL ASTILLERO) Y LAS CARPAS, MUNICIPIO DE TLAQUILTENANGO	247,844.76
2113-6131-2022-1725-2008-0714	GRUPO CONSTRUCTOR ROLVAR, S.A. DE C.V.	247,844.76
2113-6131-2022-1734	COATETELCO	991,379.46
2113-6131-2022-1734-1070	K070 MODERNIZACION DEL SISTEMA DE AGUA POTABLE EN LA LOCALIDAD DE COATETELCO, MUNICIPIO DE COATETELCO (SEGUNDA ETAPA)	991,379.46
2113-6131-2022-1734-1070-0445	MAS AGUA INGENIERIA, S.A. DE C.V.	991,379.46
2113-6131-2022-1736	HUEYAPAN	396,551.60
2113-6131-2022-1736-2012	S012 PROYECTO INTEGRAL EJECUTIVO DE AGUA POTABLE, ALCANTARILLADO Y SANEAMIENTO PARA EL MUNICIPIO DE HUEYAPAN	396,551.60
2113-6131-2022-1736-2012-0732	OBRAS ESPECIALIZADAS DE INFRAESTRUCTURA, S.A. DE C.V.	396,551.60
2113-6131-2022-2501	PROAGUA	2,858,682.19
2113-6131-2022-2501-2004	S004 MODERNIZACION DEL SISTEMA DE AGUA POTABLE EN LA LOCALIDAD DE AMACUZAC, MUNICIPIO DE AMACUZAC PRIMERA ETAPA DE CUATRO	72,236.70
2113-6131-2022-2501-2004-1031	OLVE CONSTRUCCIONES, S.A. DE C.V.	72,236.70
2113-6131-2022-2501-2006	S006 PROYECTO EJECUTIVO DE AGUA POTABLE EN LA LOCALIDAD DE CASAHUATLAN, MUNICIPIO DE AMACUZAC	5,262.72
2113-6131-2022-2501-2006-1049	GRUPO JAGEVI, S.A. DE C.V.	5,262.72
2113-6131-2022-2501-2008	S008 PROYECTO INTEGRAL EJECUTIVO DE AGUA POTABLE, ALCANTARILLADO Y SANEAMIENTO DE LA LOCALIDAD DE LA MEZQUITERA (EL ASTILLERO) Y LAS CARPAS, MUNICIPIO DE TLAQUILTENANGO	704,535.50
2113-6131-2022-2501-2008-0714	GRUPO CONSTRUCTOR ROLVAR, S.A. DE C.V.	704,535.50
2113-6131-2022-2501-2014	S014 SEGUNDA ETAPA DE CUATRO DE LA MODERNIZACION DEL SISTEMA DE AGUA POTABLE EN TEPALCINGO MUNICIPIO MORELOS	38,038.43
2113-6131-2022-2501-2014-1044	EDIFICACIONES YOLT, S.A. DE C.V.	38,038.43
2113-6131-2022-2501-2016	S016 INGRESOS PROPIOS 2021 VALOR RESIDUAL BONO CUPON CERO (PROFISE 333)	1,172,594.43
2113-6131-2022-2501-2016-0954	ARTECO ARQUITECTURA Y CONSTRUCCION, S. DE R.L. DE C.V.	1,172,594.43
2113-6131-2022-2501-2019	S019 SUPERVISIÓN TÉCNICA	289,463.01
2113-6131-2022-2501-2019-0058	MIRANDA, ARANA, VELASCO, S.C.	289,463.01
2113-6131-2022-2501-2028	S028 REHABILITACION DE LA RED DE AGUA POTABLE EN LA LOCALIDAD DE TLALTIZAPAN DE ZAPATA, MORELOS	576,551.40
2113-6131-2022-2501-2028-1057	S028 BOJICA CONSTRUCCION S. DE R.L. DE C.V.	576,551.40



COMISIÓN ESTATAL DEL AGUA  
INTEGRACIÓN DEL PASIVO  
AL 31 DE DICIEMBRE DE 2022

CUENTA CONTABLE	NOMBRE DE LA CUENTA	TOTAL
2113-6131-2022-2502	FISE	36,926,782.50
2113-6131-2022-2502-1016	K016 CONSTRUCCIÓN DE LÍNEA DE CONDUCCIÓN EN LA LOCALIDAD DE TETECALA, MUNICIPIO DE TETECALA	3,930,793.98
2113-6131-2022-2502-1016-0548	MADADI CONSTRUCCIONES, S.A. DE C.V.	3,930,793.98
2113-6131-2022-2502-1038	K038 CONSTRUCCION DE CISTERNAS DOMICILIARIAS EN SAN GABRIEL LAS PALMAS, MUNICIPIO DE AMACUZAC, MORELOS	2,278,138.92
2113-6131-2022-2502-1038-0465	GRUPO PROYECTOS Y CONSTRUCCIONES ORHUE, S.A. DE C.V.	2,278,138.92
2113-6131-2022-2502-1044	K044 CONSTRUCCION DE CISTERNAS DOMICILIARIAS EN EL MUNICIPIO DE MIACATLAN, MORELOS.	1,469,633.77
2113-6131-2022-2502-1044-0561	SERVICIOS DE INGENIERIA MERLY, S.A. DE C.V.	1,469,633.77
2113-6131-2022-2502-1048	K048 CONSTRUCCIÓN DE ESTRUCTURA DE CAPTACIÓN Y CONDUCCIÓN PLUVIAL EN LAS CALLES SAN SALVADOR Y NUEVA INGLATERRA, EN LA LOCALIDAD DE CUERNAVACA, MUNICIPIO DE CUERNAVACA	567,279.75
2113-6131-2022-2502-1048-1082	ESTRUCTURAS Y URBANIZACION FEMAR, S.A. DE C.V.	567,279.75
2113-6131-2022-2502-1050	K050 REHABILITACIÓN FÍSICA Y ELECTROMECÁNICA DEL POZO "LA JOYA" EN LA LOCALIDAD ZACUALPAN DE AMILPAS, MUNICIPIO DE ZACUALPAN DE AMILPAS	810,599.43
2113-6131-2022-2502-1050-0949	DIGSE POWER, S.A. DE C.V.	810,599.43
2113-6131-2022-2502-1053	K053 CONSTRUCCIÓN DE CISTERNAS DOMICILIARIAS EN EL MUNICIPIO DE TOTOLAPAN, MORELOS	2,252,263.93
2113-6131-2022-2502-1053-1081	IRMA CASTILLO SOTELO	2,252,263.93
2113-6131-2022-2502-1055	K055 CONSTRUCCIÓN DE CISTERNAS DOMICILIARIAS EN EL MUNICIPIO DE HUITZILAC, MORELOS	1,461,542.32
2113-6131-2022-2502-1055-0950	MARIAN INFRAESTRUCTURA E INGENIERIA, S.A. DE C.V.	1,461,542.32
2113-6131-2022-2502-1056	K056 CONSTRUCCIÓN DE CISTERNAS DOMICILIARIAS EN EL MUNICIPIO DE CUERNAVACA, MORELOS.	7,578,540.44
2113-6131-2022-2502-1056-0739	INTECZA CONSTRUCCIONES, S.A. DE C.V.	7,578,540.44
2113-6131-2022-2502-1057	K057 CONSTRUCCION DE CISTERNAS DOMICILIARIAS EN LA LOCALIDAD DE TLALNEPANTLA, MUNICIPIO DE TLALNEPANTRA	617,278.61
2113-6131-2022-2502-1057-0946	OSWEL CONSTRUCCIONES, S.A. DE C.V.	617,278.61
2113-6131-2022-2502-1058	K058 REHABILITACION DE INFRAESTRUCTURA DE AGUA POTABLE EN LA LOCALIDAD DE TEPOZTLAN, MUNICIPIO DE TEPOZTLAN	5,837,222.34
2113-6131-2022-2502-1058-1083	TEXOCPALCO, S.A. DE C.V.	5,837,222.34
2113-6131-2022-2502-1064	K064 CONSTRUCCION DE TANQUE ELEVADO E INTERCONEXION DE LINEA DE CONDUCCION, EN LA LOCALIDAD DE COATETELCO, MUNICIPIO DE COATETELCO	2,179,942.90
2113-6131-2022-2502-1064-0865	PROCESOS DE INGENIERIA APLICADA, S.A. DE C.V.	2,179,942.90



COMISIÓN ESTATAL DEL AGUA  
INTEGRACIÓN DEL PASIVO  
AL 31 DE DICIEMBRE DE 2022

CUENTA CONTABLE	NOMBRE DE LA CUENTA	TOTAL
2113-6131-2022-2502-1065	K065 SUSTITUCION DE TANQUE SUPERFICIAL DE AGUA POTABLE EN LA LOCALIDAD DE JIUTEPEC, MUNICIPIO DE JIUTEPEC	2,603,731.58
2113-6131-2022-2502-1065-0845	HERBERT CONSTRUCCIONES, S.A. DE C.V.	2,603,731.58
2113-6131-2022-2502-1066	K066 CONSTRUCCION DE CISTERNAS DOMICILIARIAS EN LA LOCALIDAD DE JERICO, MUNICIPIO DE TLAYACAPAN	1,360,688.55
2113-6131-2022-2502-1066-1084	G.C. RIA, S.A. DE C.V.	1,360,688.55
2113-6131-2022-2502-1070	K070 MODERNIZACION DEL SISTEMA DE AGUA POTABLE EN LA LOCALIDAD DE COATETELCO, MUNICIPIO DE COATETELCO (SEGUNDA ETAPA)	3,979,125.98
2113-6131-2022-2502-1070-0445	MAS AGUA INGENIERIA, S.A. DE C.V.	3,979,125.98
2113-6131-K204	REHABILITACION DEL TANQUE EN LA COLONIA ATENATITLAN, MUNICIPIO DE JIUTEPEC	133,836.16
2113-6131-K204-1711	MUNICIPIO DE JIUTEPEC REHABILITACION DEL TANQUE EN LA COLONIA ATENATITLAN, MUNICIPIO DE JIUTEPEC	133,836.16
2113-6131-K204-1711-0714	GRUPO CONSTRUCTOR ROLVAR, S.A. DE C.V.	133,836.16
2113-6131-K206	LIMPIEZA Y AFORO DE POZO PROFUNDO MIXTLALCINGO	148,707.02
2113-6131-K206-1730	YECAPIXTLA EST. 01 FACT. 37 GRUPO CONSTRUCTOR ROLVAR, S.A. DE C.V., LIMPIEZA Y AFORO DE POZO PROFUNDO MIXTLALCINGO	148,707.02
2113-6131-K206-1730-0714	GRUPO CONSTRUCTOR ROLVAR, S.A. DE C.V.	148,707.02
2113-6131-NL015	EQUIPAMIENTO ELECTROMECANICO DE CARCAMO DE BOMBEO EN LA LAGUNA DE QUILA Y LINEA DE CONDUCCION DEL MANANTIAL AL CARCAMO PARA CONEXION AL SISTEMA EXISTENTE	145,211.83
2113-6131-NL015-16011	PIPE 2018	145,211.83
2113-6131-NL015-16011-0545	LORAGI ARQUITECTURA INTEGRAL, S.A. DE C.V.	145,211.83
2113-6131-S010	S010 CONSTRUCCION DEL SISTEMA DE AGUA POTABLE LOMA BONITA, SEGUNDA ETAPA, EN JIUTEPEC, MORELOS	2,074,139.74
2113-6131-S010-1711	JIUTEPEC CONSTRUCCION DEL SISTEMA DE AGUA POTABLE LOMA BONITA SEGUNDA ETAPA EN JIUTEPEC, MORELOS.	2,074,139.74
2113-6131-S010-1711-0724	ALICO ALTAMIRA INFRAESTRUCTURA Y CONSTRUCCION, S.A. DE C.V.	2,074,139.74
2113-6131-S013	CONSTRUCCIÓN DE LA RED DE AGUA POTABLE EN LA COLONIA LA ROSA DEL MUNICIPIO DE JIUTEPEC, TERCERA ETAPA	519,349.44
2113-6131-S013-1711	MUNICIPIO DE JIUTEPEC CONSTRUCCIÓN DE LA RED DE AGUA POTABLE EN LA COLONIA LA ROSA DEL MUNICIPIO DE JIUTEPEC, TERCERA ETAPA	519,349.44
2113-6131-S013-1711-0710	RECA CONSTRUCCIONES, S.A. DE C.V.	519,349.44
2113-6131-S042	PERFORACION Y AFORO DE POZO PROFUNDO DE AGUA POTABLE LA ETA, EN JIUTEPEC	1,068,886.09



**COMISIÓN ESTATAL DEL AGUA  
INTEGRACIÓN DEL PASIVO  
AL 31 DE DICIEMBRE DE 2022**

CUENTA CONTABLE	NOMBRE DE LA CUENTA	TOTAL
2113-6131-S042-1711	MUNICIPIO DE JIUTEPEC PERFORACION Y AFORO DE POZO PROFUNDO DE AGUA POTABLE LA ETA, EN JIUTEPEC	1,068,886.09
2113-6131-S042-1711-0717	CONSTRUCTORA KAVRA, S. DE R.L. DE C.V.	1,068,886.09
2113-6131-S059	PERFORACIÓN Y AFORO DE POZO PROFUNDO PARA AGUA POTABLE LAS FINCAS, EN JIUTEPEC	1,062,059.74
2113-6131-S059-1711	MUNICIPIO DE JIUTEPEC PERFORACIÓN Y AFORO DE POZO PROFUNDO PARA AGUA POTABLE LAS FINCAS, EN JIUTEPEC	1,062,059.74
2113-6131-S059-1711-0109	ROPEY CONSTRUCCIONES Y SERVICIOS, S.A. DE C.V.	1,062,059.74
2113-6161	Contratistas por Obras Públicas por Pagar a Corto Plazo	4,490,619.08
2113-6161-2022	OBRAS 2022	4,490,619.08
2113-6161-2022-1602	INGRESOS PROPIOS 2021 - VALOR RESIDUAL BONO CUPON CERO (FONREC 1071)	4,490,619.08
2113-6161-2022-1602-1035	K035 TECNIFICACIÓN CON MAMPOSTERÍA Y CONCRETO DE 1,687 M DEL KM 4+040 AL 5+727 DEL CANAL PRINCIPAL DE LA UNIDAD DE RIEGO PARA EL DESARROLLO RURAL CASAHUATLAN, EJIDO DE COAHUIXTLA	1,585,445.10
2113-6161-2022-1602-1035-1049	GRUPO JAGEVI, S.A. DE C.V.	1,585,445.10
2113-6161-2022-1602-1043	K043 REHABILITACIÓN MEDIANTE MAMPOSTERÍA Y CONCRETO DEL CANAL LA COLMENA EN LA COLONIA OTILIO MONTAÑO, LOCALIDAD DE CUAUTLA, MUNICIPIO DE CUAUTLA	1,071,749.54
2113-6161-2022-1602-1043-1103	CONSTRUCCIONES Y ESTUDIOS EN HIDRAULICA, S.A. DE C.V.	1,071,749.54
2113-6161-2022-1602-1054	K054 REHABILITACION DE ESTRUCTURAS Y VALVULAS DE FLUJO LAS MINAS, EN LA UNIDAD DE RIEGO ZONA ALTA ELLE YI HAPAN, LOCALIDAD DE HUEYAPAN, MUNICIPIO DE HUEYAPAN	351,004.31
2113-6161-2022-1602-1054-1103	CONSTRUCCIONES Y ESTUDIOS EN HIDRAULICA, S.A. DE C.V.	351,004.31
2113-6161-2022-1602-1074	K074 REHABILITACIÓN DEL BORDO AMATE AMARILLO DEL CAMPO XALOSTOC, LOCALIDAD DE AYALA, MUNICIPIO DE AYALA, MORELOS.	495,477.54
2113-6161-2022-1602-1074-1104	RAUL SANCHEZ TAPIA	495,477.54
2113-6161-2022-1602-1075	K075 TECNIFICACIÓN MEDIANTE ENTUBADO DEL CANAL PRINCIPAL DEL EJIDO DE TLAYCA, SEGUNDA ETAPA EN LA LOCALIDAD DE TLAYCA, EN EL MUNICIPIO DE JONACATEPEC DE LEANDRO VALLE, MORELOS	986,942.59
2113-6161-2022-1602-1075-1105	MANTENIMIENTO INTEGRAL SEMAIN, S.A. DE C.V.	986,942.59
2113-6162	Contratistas por Obras Públicas por Pagar a Corto Plazo	59,133,015.18
2113-6162-2020	OBRAS 2020	1,214,767.80



COMISIÓN ESTATAL DEL AGUA  
INTEGRACIÓN DEL PASIVO  
AL 31 DE DICIEMBRE DE 2022

CUENTA CONTABLE	NOMBRE DE LA CUENTA	TOTAL
2113-6162-2020-1013	K013 PROGRAMA PARA LA OPERACION DE PLANTAS DE TRATAMIENTO DE AGUAS RESIDUALES (REHABILITACION TECNICA GENERAL DE VARIAS PLANTAS DE TRATAMIENTO DE AGUAS RESIDUALES)	1,214,767.80
2113-6162-2020-1013-0757	K013 CONSULTORES EN GESTION HIDRICA, S.A. DE C.V.	1,214,767.80
2113-6162-2020-1013-0757-1604	1604 CONSULTORES EN GESTION HIDRICA, S.A. DE .C.V.	1,214,767.80
2113-6162-2022	OBRAS 2022	53,712,565.70
2113-6162-2022-1401	RECURSOS PROPIOS	1,555,451.42
2113-6162-2022-1401-1083	K083 PROGRAMA PARA REHABILITACIÓN, MODERNIZACIÓN Y PUESTA EN MARCHA DE PLANTAS DE TRATAMIENTO DE AGUAS RESIDUALES EN TODO EL ESTADO (PTAR JANTETELCO DEL MUNICIPIO DE JANTETELCO, MORELOS)	722,913.90
2113-6162-2022-1401-1083-1099	CORPORATIVO SAN MARTIN, S.A. DE C.V.	722,913.90
2113-6162-2022-1401-1084	K084 PROGRAMA PARA REHABILITACION, MODERNIZACION Y PUESTA EN MARCHA DE PLANTAS DE TRATAMIENTO DE AGUAS RESIDUALES EN TODO EL ESTADO (PTAR COATLAN DEL RIO DEL MUNICIPIO DE COATLAN DEL RIO, MORELOS)	832,537.52
2113-6162-2022-1401-1084-0404	SOLUCIONES INTEGRALES EN INGENIERIA AMBIENTAL Y CIVIL, S.A. DE C.V.	832,537.52
2113-6162-2022-1601	INGRESO PROPIO ESTATAL 2022	20,046,392.05
2113-6162-2022-1601-1030	K030 PROGRAMA PARA REHABILITACIÓN, MODERNIZACIÓN Y PUESTA EN MARCHA DE PLANTAS DE TRATAMIENTO DE AGUAS RESIDUALES EN TODO EL ESTADO (ZONA ORIENTE PTAR ATLATLAHUCAN DEL MUNICIPIO DE ATLATLAHUCAN, PTAR TETELA DEL VOLCÁN MUNICIPIO DE TETELA DEL VOLCÁN Y PTAR	2,340,631.04
2113-6162-2022-1601-1030-0581	HITECMA, S.A. DE C.V.	2,340,631.04
2113-6162-2022-1601-1040	K040 PROGRAMA PARA REHABILITACIÓN, MODERNIZACIÓN Y PUESTA EN MARCHA DE PLANTAS DE TRATAMIENTO DE AGUAS RESIDUALES EN TODO EL ESTADO (ZONA SUR PTAR ZACATEPEC DEL MUNICIPIO DE ZACATEPEC, MORELOS)	3,356,369.22
2113-6162-2022-1601-1040-0404	SOLUCIONES INTEGRALES EN INGENIERIA AMBIENTAL Y CIVIL, S.A. DE C.V.	3,356,369.22
2113-6162-2022-1601-1046	K046 PROGRAMA PARA REHABILITACIÓN, MODERNIZACIÓN Y PUESTA EN MARCHA DE PLANTAS DE TRATAMIENTO DE AGUAS RESIDUALES EN TODO EL ESTADO (ZONA CENTRO PTAR TEXIO Y ACOLAPA DEL MUNICIPIO DE TEPOZTLÁN, PTAR CUENTEPEC Y EL RAYO DEL MUNICIPIO DE TEMIXCO Y PTAR TRES	1,630,026.70
2113-6162-2022-1601-1046-1099	CORPORATIVO SAN MARTIN, S.A. DE C.V.	1,630,026.70



COMISIÓN ESTATAL DEL AGUA  
INTEGRACIÓN DEL PASIVO  
AL 31 DE DICIEMBRE DE 2022

CUENTA CONTABLE	NOMBRE DE LA CUENTA	TOTAL
2113-6162-2022-1601-1067	TERCERA ETAPA DE LA CONSWTRUCCION DE ALCANTARILLADO SANITARIO EN LA LOCALIDAD DE MAZATEPEC, MUNICIPIO DE MAZATEPEC ESTADO DE MORELOS.	2,350,691.49
2113-6162-2022-1601-1067-1101	DEMOLIENDO MEXICO, S.A. DE C.V.	2,350,691.49
2113-6162-2022-1601-1072	K072 CONSTRUCCION DE SISTEMA DE ALCANTARILLADO SANITARIO PARA DESARROLLOS DE VIVIENDA EN EL MUNCIPIO DE EMILIANO ZAPATA DEL ESTADO DE MORELOS	4,949,865.13
2113-6162-2022-1601-1072-0963	GIRAMO, S.A. DE C.V.	4,949,865.13
2113-6162-2022-1601-1076	K076 PROGRAMA PARA LA REHABILITACION, MODERNIZACION Y PUESTA EN MARCHA DE PLANTAS POTABILIZADORAS EN TODO EL ESTADO (PROYECTO EJECUTIVO PARA LA CONSTRUCCION DE POTABILIZADORA PARA EL POZO PESEBRES DE LA LOCALIDAD AMPLIACION GABRIEL TEPEPA	1,090,173.87
2113-6162-2022-1601-1076-0058	MIRANDA, ARANA, VELASCO, S.C.	1,090,173.87
2113-6162-2022-1601-1077	K077 PROGRAMA PARA LA REHABILITACION, MODERNIZACION Y PUESTA EN MARCHA DE PLANTAS POTABILIZADORAS EN TODO EL ESTADO (PROYECTO EJECUTIVO PARA LA CONSTRUCCION DE POTABILIZADORA PARA EL POZO DUMSA DE LA LOCALIDAD AMPLIACION HERMENEGILDO GALEANA, MUNICIPIO DE	1,090,173.87
2113-6162-2022-1601-1077-0058	MIRANDA, ARANA, VELASCO, S.C.	1,090,173.87
2113-6162-2022-1601-1082	K082 RESTITUCIÓN DE LA RED DE DRENAJE SANITARIO DETERIORADO Y COLAPSADO EN LA CALLE CEREZOS DE LA COLONIA LOMAS DE SAN ANTÓN, LOCALIDAD DE CUERNAVACA, MUNICIPIO DE CUERNAVACA	1,457,758.73
2113-6162-2022-1601-1082-0944	CORPORATIVO GRUPO RIOS, S.A. DE C.V.	1,457,758.73
2113-6162-2022-1601-1085	K085 RESTITUCION DE LA RED DE DRENAJE SANITARIO DETERIORADO Y COLAPSADO EN PRIVADA AURORA DE LA COLONIA MARAVILLAS, LOCALIDAD DE CUERNAVACA	499,515.40
2113-6162-2022-1601-1085-1106	BASA INGENIERIA Y PROYECTOS AMBIENTALES, S.A. DE C.V.	499,515.40
2113-6162-2022-1601-2007	S007 PROYECTO INTEGRAL EJECUTIVO DE ALCANTARILLADO Y SANEAMIENTO DE LA LOCALIDAD DE TLAQUILTENANGO, MUNICIPIO DE TLAQUILTENANGO, MORELOS	437,588.92
2113-6162-2022-1601-2007-0445	S007 MAS AGUA INGENIERIA, S.A. DE C.V.	437,588.92
2113-6162-2022-1601-2009	S009 PROYECTO EJECUTIVO DE ALCANTARILLADO Y SANEAMIENTO DE LA LOCALIDAD DE HUATECALCO DEL MUNICIPIO DE TLALTIZAPAN DE ZAPATA MORELOS	166,236.81
2113-6162-2022-1601-2009-0511	S009 PIAS PROYECTOS EN INGENIERIA AGUA Y SANEAMIENTO, S.C.	166,236.81



COMISIÓN ESTATAL DEL AGUA  
INTEGRACIÓN DEL PASIVO  
AL 31 DE DICIEMBRE DE 2022

CUENTA CONTABLE	NOMBRE DE LA CUENTA	TOTAL
2113-6162-2022-1601-2010	S010 PROYECTO EJECUTIVO DE REHABILITACION Y AMPLIACION DEL SISTEMA DE ALCANTARILLADO SANITARIO Y SANEAMIENTO EN LAS LOCALIDADES DE HUAZULCO Y AMILCINGO EN EL MUNICIPIO DE TEMOAC, MORELOS.	431,326.07
2113-6162-2022-1601-2010-0256	CONSORCIO ESPECIALIZADO EN INGENIERIA, S.A. DE C.V.	431,326.07
2113-6162-2022-1601-2034	S034 PROYECTO EJECUTIVO DE ALCANTARILLADO Y SANEAMIENTO DE LA LOCALIDAD COLONIA GENERAL EMILIANO ZAPATA (EL CHIVATERO), MUNICIPIO DE AYALA, MORELOS.	134,945.82
2113-6162-2022-1601-2034-0946	OSWEL CONSTRUCCIONES, S.A. DE C.V.	134,945.82
2113-6162-2022-1601-2035	S035 PROYECTO EJECUTIVO DE PLANTA DE TRATAMIENTO DE AGUAS RESIDUALES PARA LA UNION, MUNICIPIO DE CUERNAVACA, MOR.	111,088.98
2113-6162-2022-1601-2035-0511	PIAS PROYECTOS EN INGENIERIA AGUA Y SANEAMIENTO, S.C.	111,088.98
2113-6162-2022-1603	INGRESOS PROPIOS 2021 VALOR RESIDUAL BONO CUPON CERO (PROFISE 333)	3,220,535.66
2113-6162-2022-1603-1082	K082 RESTITUCIÓN DE LA RED DE DRENAJE SANITARIO DETERIORADO Y COLAPSADO EN LA CALLE CEREZOS DE LA COLONIA LOMAS DE SAN ANTÓN, LOCALIDAD DE CUERNAVACA, MUNICIPIO DE CUERNAVACA	634,419.62
2113-6162-2022-1603-1082-0944	CORPORATIVO GRUPO RIOS, S.A. DE C.V.	634,419.62
2113-6162-2022-1603-2005	S005 CONSTRUCCIÓN DE LA PRIMERA DE CINCO ETAPAS DE RED DE ALCANTARILLADO SANITARIO EN LA LOCALIDAD 10 DE ABRIL, MUNICIPIO DE ZACATEPEC	495,689.84
2113-6162-2022-1603-2005-0843	GRUPO CONSTRUCTOR INGENIERIA DE MORELOS, S.A. DE C.V.	495,689.84
2113-6162-2022-1603-2015	S015 CONSTRUCCION DE DRENAJE SANITARIO PARA LA COLONIA LAZARO CARDENAS A LA LOCALIDAD DE CHICONCUAC EN EL MUNICIPIO DE XOCHITEPEC MORELOS	71,794.39
2113-6162-2022-1603-2015-0845	HESBERT CONSTRUCCIONES, S.A. DE C.V.	71,794.39
2113-6162-2022-1603-2027	S027 CONSTRUCCIÓN DE COLECTOR XOCHIMILCATZINGO PARA CONSTRUIR LAS AGUAS RESIDUALES A LA PTAR CENTENARIO, MUNICIPIO DE CUAUTLA, MORELOS	2,018,631.81
2113-6162-2022-1603-2027-0928	ASSAD ZAVALA CONSTRUCCIONES, S.A. DE C.V.	2,018,631.81
2113-6162-2022-1706	CUAUTLA	2,974,137.73
2113-6162-2022-1706-2027	S027 CONSTRUCCIÓN DE COLECTOR XOCHIMILCATZINGO PARA CONSTRUIR LAS AGUAS RESIDUALES A LA PTAR CENTENARIO, MUNICIPIO DE CUAUTLA, MORELOS	2,974,137.73
2113-6162-2022-1706-2027-0928	ASSAD ZAVALA CONSTRUCCIONES, S.A. DE C.V.	2,974,137.73
2113-6162-2022-1725	TLAQUILTENANGO	247,844.95





**COMISIÓN ESTATAL DEL AGUA  
INTEGRACIÓN DEL PASIVO  
AL 31 DE DICIEMBRE DE 2022**

CUENTA CONTABLE	NOMBRE DE LA CUENTA	TOTAL
2113-6162-2022-1725-2007	S007 PROYECTO INTEGRAL EJECUTIVO DE ALCANTARILLADO Y SANEAMIENTO DE LA LOCALIDAD DE TLAQUILTENANGO	247,844.95
2113-6162-2022-1725-2007-0445	MAS AGUA INGENIERIA, S.A. DE C.V.	247,844.95
2113-6162-2022-1728	XOCHITEPEC	39,284.48
2113-6162-2022-1728-2015	S015 CONSTRUCCION DE DRENAJE SANITARIO PARA LA COLONIA LAZARO CARDENAS A LA LOCALIDAD DE CHICONCUAC EN EL MUNICIPIO DE XOCHITEPEC MORELOS	39,284.48
2113-6162-2022-1728-2015-0845	HESBERT CONSTRUCCIONES, S.A. DE C.V.	39,284.48
2113-6162-2022-2501	PROAGUA	1,907,417.13
2113-6162-2022-2501-2010	S010 PROYECTO EJECUTIVO DE REHABILITACION Y AMPLIACION DEL SISTEMA DE ALCANTARILLADO SANITARIO Y SANEAMIENTO EN LAS LOCALIDADES DE HUAZULCO Y AMILCINGO EN EL MUNICIPIO DE TEMOAC, MORELOS.	449,382.71
2113-6162-2022-2501-2010-0256	CONSORCIO ESPECIALIZADO EN INGENIERIA, S.A. DE C.V.	449,382.71
2113-6162-2022-2501-2013	S013 CONSTRUCCION DE RED DE ALCANTARILLADO SANITARIO PRIMERA ETAPA EN LA COLONIA LA UNION MUNICIPIO DE CUERNAVACA MORELOS	19,167.59
2113-6162-2022-2501-2013-1030	S013 GRUPO CONSTRUCTOR OSVAN	19,167.59
2113-6162-2022-2501-2015	S015 CONSTRUCCION DE DRENAJE SANITARIO PARA LA COLONIA LAZARO CARDENAS A LA LOCALIDAD DE CHICONCUAC EN EL MUNICIPIO DE XOCHITEPEC MORELOS	280,607.17
2113-6162-2022-2501-2015-0845	S015 HESBERT CONSTRUCCIONES, S.A. DE C.V.	280,607.17
2113-6162-2022-2501-2034	S034 PROYECTO EJECUTIVO DE ALCANTARILLADO Y SANEAMIENTO DE LA LOCALIDAD COLONIA GENERAL EMILIANO ZAPATA (EL CHIVATERO), MUNICIPIO DE AYALA, MORELOS.	764,692.56
2113-6162-2022-2501-2034-0946	OSWEL CONSTRUCCIONES, S.A. DE C.V.	764,692.56
2113-6162-2022-2501-2035	S035 PROYECTO EJECUTIVO DE PLANTA DE TRATAMIENTO DE AGUAS RESIDUALES PARA LA UNION, MUNICIPIO DE CUERNAVACA, MOR.	393,567.10
2113-6162-2022-2501-2035-0511	PIAS PROYECTOS EN INGENIERIA AGUA Y SANEAMIENTO, S.C.	393,567.10
2113-6162-2022-2502	FISE	23,721,502.28
2113-6162-2022-2502-1036	K036 TERCERA ETAPA DE CONSTRUCCIÓN DE DRENAJE SANITARIO EN LA LOCALIDAD PALO GRANDE, MUNICIPIO DE TLAQUILTENANGO, MORELOS	520,282.28
2113-6162-2022-2502-1036-0739	INTECZA CONSTRUCCIONES, S.A. DE C.V.	520,282.28
2113-6162-2022-2502-1045	K045 CONSTRUCCIÓN DE RED DE ALCANTARILLADO SANITARIO (PRIMERA ETAPA) EN SAN GABRIEL LAS PALMAS, MUNICIPIO DE AMACUZAC, MORELOS	2,018,025.70
2113-6162-2022-2502-1045-1082	ESTRUCTURAS Y URBANIZACION FEMAR, S.A. DE C.V.	2,018,025.70



COMISIÓN ESTATAL DEL AGUA  
INTEGRACIÓN DEL PASIVO  
AL 31 DE DICIEMBRE DE 2022

CUENTA CONTABLE	NOMBRE DE LA CUENTA	TOTAL
2113-6162-2022-2502-1052	K052 CONSTRUCCIÓN DE ALCANTARILLADO (RED DE ATARJEAS), EN LA LOCALIDAD DE ANENEUILCO, MUNICIPIO DE AYALA, MORELOS	4,140,315.40
2113-6162-2022-2502-1052-0042	PERFORACIONES FLORES, S.A. DE C.V.	4,140,315.40
2113-6162-2022-2502-1059	K059 CONSTRUCCION DE SEGUNDA ETAPA DE LA RED DE ALCANTARILLADO SANITARIO EN LA ZONA ORIENTE DEL MUNICIPIO DE CUERNAVACA	12,410,888.07
2113-6162-2022-2502-1059-0941	CONSTRUCTORA ROALCY, S.A. DE C.V.	12,410,888.07
2113-6162-2022-2502-1071	K071 CONSTRUCCION DE LA SEGUNDA ETAPA DE ALCANTARILLADO SANITARIO EN LA LOCALIDAD DE TLACOTEPEC, MUNICIPIO DE ZACUALPAN DE AMILPAS, MORELOS	4,631,990.83
2113-6162-2022-2502-1071-1085	CONSTRUCTORES TRIMA, S.A. DE C.V.	4,631,990.83
2113-6162-E0037	CONSTRUCCION DE ALCANTARILLADO SANITARIO, DESCARGAS Y SANEAMIENTO EN LAS COLONIAS 28 DE AGOSTO, 24 DE FEBRERO, LOMAS DE TRUJILLO DEL MUNICIPIO DE EMILIANO ZAPATA, PRIMERA ETAPA	506,594.35
2113-6162-E0037-17108	MUNICIPIO DE EMILIANO ZAPATA	506,594.35
2113-6162-E0037-17108-0052	DISTRIBUIDORA SUME MG, S.A. DE C.V.	506,594.35
2113-6162-K105	CONSTRUCCION DE DRENAJE SANITARIO EN LA CALLE GOLONDRINAS, PITAYOS, CUATECOMATES, ABEJORROS Y HUAJES PERTENECIENTES A LA COLONIA BIZNAGA, MUNICIPIO DE AXOCHIAPAN, MORELOS.	328,475.83
2113-6162-K105-1605	PIPE 2019 AMP CONSTRUCCION DE DRENAJE SANITARIO EN LA CALLE GOLONDRINAS, PITAYOS, CUATECOMATES, ABEJORROS Y HUAJES PERTENECIENTES A LA COLONIA BIZNAGA, MUNICIPIO DE AXOCHIAPAN, MORELOS.	73,526.16
2113-6162-K105-1605-0791	CONSTRUCTORA CABROS, S.A. DE C.V.	73,526.16
2113-6162-K105-1703	MUNICIPIO DE AXOCHIAPAN CONSTRUCCION DE DRENAJE SANITARIO EN LA CALLE GOLONDRINAS, PITAYOS, CUATECOMATES, ABEJORROS Y HUAJES PERTENECIENTES A LA COLONIA BIZNAGA, MUNICIPIO DE AXOCHIAPAN, MORELOS.	254,949.67
2113-6162-K105-1703-0791	CONSTRUCTORA CABROS, S.A. DE C.V.	254,949.67
2113-6162-K127	CONSTRUCCION DE COLECTOR MARGINAL EN ANENEUILCO, PRIMERA ETAPA	2,480,710.92
2113-6162-K127-1701	MUNICIPIO DE AYALA CONSTRUCCION DE COLECTOR MARGINAL EN ANENEUILCO, PRIMERA ETAPA	2,480,710.92
2113-6162-K127-1701-0796	PROYECTOS Y CONSTRUCCIONES LAZRRO, S.A. DE C.V.	2,480,710.92
2113-6162-S004	CONSTRUCCIÓN DE LA RED DE ALCANTARILLADO SANITARIO CIVAC, MUNICIPIO DE JIUTEPEC TERCERA ETAPA	889,900.58



COMISIÓN ESTATAL DEL AGUA  
INTEGRACIÓN DEL PASIVO  
AL 31 DE DICIEMBRE DE 2022

CUENTA CONTABLE	NOMBRE DE LA CUENTA	TOTAL
2113-6162-S004-1711	MUNICIPIO DE JIUTEPEC CONSTRUCCIÓN DE LA RED DE ALCANTARILLADO SANITARIO CIVAC, MUNICIPIO DE JIUTEPEC TERCERA ETAPA	889,900.58
2113-6162-S004-1711-0722	RENE ROBERTO CASTAÑEDA GOMEZ	889,900.58
2113-6163	Contratistas por Obras Públicas por Pagar a Corto Plazo	7,774,285.38
2113-6163-2022	OBRAS EN PROCESO 2022	7,774,285.38
2113-6163-2022-1601	INGRESOS PROPIOS ESTATALES 2022	7,774,285.38
2113-6163-2022-1601-1020	K020 PROGRAMA DE REHABILITACION, MODERNIZACION Y PUESTA EN MARCHA DE PLANTAS POTABILIZADORAS EN TODO EL ESTADO (REHABILITACION Y PUESTA EN MARCHA DE PLANTA POTABILIZADORA PARQUE CIENTIFICO Y TECNOLOGICO DE 5.1 LPS, EN LA LOCALIDAD DE ALPUYECA, MUNICIPIO	122,537.81
2113-6163-2022-1601-1020-1072	CONSTRUCTORA PAIDON, S.A. DE C.V.	122,537.81
2113-6163-2022-1601-1029	K029 PROGRAMA PARA LA REHABILITACIÓN, MODERNIZACIÓN Y PUESTA EN MARCHA DE PLANTAS POTABILIZADORAS EN TODO EL ESTADO (REHABILITACIÓN Y PUESTA EN MARCHA DE PLANTA POTABILIZADORA HUAUTLA DE 1.2 LPS EN LA LOCALIDAD DE HUAUTLA, MUNICIPIO DE TLAQUILTENANGO, MOR	1,641,637.24
2113-6163-2022-1601-1029-0123	DAEN, S.A. DE C.V.	1,641,637.24
2113-6163-2022-1601-1031	K031 PROGRAMA PARA LA REHABILITACION, MODERNIZACION Y PUESTA EN MARCHA DE PLANTAS POTABILIZADORAS EN TODO EL ESTADO (MANTENIMIENTO MAYOR Y PUESTA EN MARCHA DE PLANTA POTABILIZADORA EL PATRON DE 15 LPS EN LA LOCALIDAD DE OCUITUCO, MUNICIPIO DE OCUITUCO MOR	780,330.03
2113-6163-2022-1601-1031-1072	CONSTRUCTORA PAIDON, S.A. DE C.V.	780,330.03
2113-6163-2022-1601-1033	K033 PROGRAMA PARA LA REHABILITACIÓN, MODERNIZACIÓN Y PUESTA EN MARCHA DE PLANTAS POTABILIZADORAS EN TODO EL ESTADO (REINGENIERÍA, REHABILITACIÓN Y PUESTA EN MARCHA DE PLANTA POTABILIZADORA GARZA AZUL DE 7 LPS, LOCALIDAD DE TEZOYUCA, MUNICIPIO DE EMILIANO	3,932,308.42
2113-6163-2022-1601-1033-0252	CORPORACION HIDRO INDUSTRIAL, S.A. DE C.V.	3,932,308.42
2113-6163-2022-1601-1039	K039 PROGRAMA PARA LA REHABILITACIÓN, MODERNIZACIÓN Y PUESTA EN MARCHA DE PLANTAS POTABILIZADORAS EN TODO EL ESTADO (MANTENIMIENTO MAYOR Y PUESTA EN MARCHA DE PLANTA POTABILIZADORA EL SALTO DE 35 LPS EN LA LOCALIDAD DE TLALTIZAPAN, MUNICIPIO DE TLALTIZAPÁ	1,297,471.88
2113-6163-2022-1601-1039-0282	PARGO CONSULTORES, S.A. DE C.V.	1,297,471.88



COMISIÓN ESTATAL DEL AGUA  
INTEGRACIÓN DEL PASIVO  
AL 31 DE DICIEMBRE DE 2022

CUENTA CONTABLE	NOMBRE DE LA CUENTA	TOTAL
2115	TRANSFERENCIAS OTORGADAS POR PAGAR A CORTO PLAZO	9,717,035.53
2115-4251	Transferencias a fideicomisos de entidades federativas y municipios	8,446,201.13
2115-4521	Gastos Jubilaciones por Pagar a Corto Plazo	1,270,834.40
2117	RETENCIONES Y CONTRIBUCIONES POR PAGAR A CORTO PLAZO	3,170,181.79
2117-1	RETENCIONES, CUOTAS, CONTRIBUCIONES Y APORTACIONES	1,065,859.10
79260	GASTO CORRIENTE	1,065,859.10
2117-1-0001-001	CUOTAS	10,946.76
2117-1-0001-001-03	INFONACOT	3,130.04
2117-1-0001-001-05	SANCIONES, FALTAS Y RETARDOS	7,816.72
2117-1-0001-002	CONTRIBUCIONES	508,297.26
2117-1-0001-002-09	ISR RETENCIONES SUELDOS	23,688.78
2117-1-0001-002-11	TESORERIA DE LA FEDERACION	76,076.00
2117-1-0001-002-12	INSTITUTO MEXICANO DEL SEGURO SOCIAL	408,532.48
2117-1-0001-003	APORTACIONES	546,615.08
2117-1-0001-003-01	INSTITUTO DE CREDITO	546,615.08
2117-2	RETENCIONES, CUOTAS, CONTRIBUCIONES Y APORTACIONES	2,039,146.69
79292	GASTO DE CAPITAL	2,039,146.69
2117-2-0002-003	APORTACIONES	2,039,146.69
2117-2-0002-003-01	5% AL MILLAR GOBIERNO DEL ESTADO DE MORELOS	1,056,997.56
2117-2-0002-003-02	2% AL MILLAR INSTITUTO DE CAPACITACION DE LA INDUSTRIA DE LA CONSTRUCCION	135,303.17
2117-2-0002-003-03	3% AL MILLAR COMISIÓN ESTATAL DEL AGUA	561,317.80
2117-2-0002-003-04	2% AL MILLAR COLEGIO DE INGENIEROS CIVILES DE CUAUTLA, A.C.	119,704.13
2117-2-0002-003-05	2% AL MILLAR COLEGIO DE INGENIEROS CIVILES DEL ESTADO DE MORELOS, A.C.	119,703.43
2117-2-0002-003-06	2% AL MILLAR GOBIERNO DEL ESTADO DE MORELOS	46,120.60
2117-3981	Impuesto sobre nóminas y otros que se deriven de una relación laboral	65,176.00
2118	DEVOLUCIONES DE LA LEY DE INGRESOS POR PAGAR A CORTO PLAZO	7,797,935.94
2118-01	REINTEGROS PROGRAMAS FEDERALES 2021	7,797,935.94
79630	FISE	218,224.60
79641	GOBIERNO DEL ESTADO DE MORELOS	4,454,561.68
79642	CULTURA DEL AGUA	8,000.00
79643	PROAGUA	3,117,149.66
2119	OTRAS CUENTAS POR PAGAR A CORTO PLAZO	27,872,903.35
2119-0	OTRAS CUENTAS POR PAGAR A CORTO PLAZO	22,055,673.34



COMISIÓN ESTATAL DEL AGUA  
INTEGRACIÓN DEL PASIVO  
AL 31 DE DICIEMBRE DE 2022

CUENTA CONTABLE	NOMBRE DE LA CUENTA	TOTAL
2119-0-0001	OBRAS POR EJECUTAR	22,051,594.67
2119-0-0001-001	OBRAS POR EJECUTAR	20,857,694.67
2119-0-0001-001-01	RECAUDADOS	6,978,829.60
2119-0-0001-001-01-01	JONACATEPEC	18,404.27
2119-0-0001-001-01-02	TEMIXCO	562,641.87
2119-0-0001-001-01-04	JIUTEPEC	75,127.46
2119-0-0001-001-01-05	YECAPIXTLA	120,665.05
2119-0-0001-001-01-06	TEPALcingo	319,412.19
2119-0-0001-001-01-09	AMACUZAC	31,132.99
2119-0-0001-001-01-11	OCUITUCO	75,565.88
2119-0-0001-001-01-13	TEPOZTLAN	367,112.09
2119-0-0001-001-01-15	ZACUALPAN DE AMILPAS	1,117,287.03
2119-0-0001-001-01-16	COATLAN DEL RIO	111,250.00
2119-0-0001-001-01-17	CUAUTLA	451,891.55
2119-0-0001-001-01-18	TETECALA	111,304.62
2119-0-0001-001-01-19	EMILIANO ZAPATA	500,000.00
2119-0-0001-001-01-20	MAZATEPEC	300,110.99
2119-0-0001-001-01-21	YAUTEPEC	350,000.00
2119-0-0001-001-01-22	RECURSOS PROPIOS	1,440,295.26
2119-0-0001-001-01-23	SO LAGO DE TEQUESQUITENGO	140,389.52
2119-0-0001-001-01-24	CIUDAD SALUD	580,459.77
2119-0-0001-001-01-25	ATLATLAHUCAN	3,311.86
2119-0-0001-001-01-26	JANTETELCO	19,781.15
2119-0-0001-001-01-27	MIACATLAN	95.89
2119-0-0001-001-01-28	PUENTE DE IXTLA	55.50
2119-0-0001-001-01-29	TLALTIZAPAN	282,271.43
2119-0-0001-001-01-30	TLAQUILTENANGO	150.42
2119-0-0001-001-01-31	ZACATEPEC	112.81
2119-0-0001-001-02	POR RECAUDAR	13,878,865.07
2119-0-0001-001-02-01	JONACATEPEC	9,475.89
2119-0-0001-001-02-03	CUAUTLA	2,340,552.20
2119-0-0001-001-02-04	TLAQUILTENANGO	2,008,856.15
2119-0-0001-001-02-05	ZACATEPEC	951,857.26
2119-0-0001-001-02-07	JANTETELCO	97,756.01
2119-0-0001-001-02-09	JIUTEPEC	823,447.89
2119-0-0001-001-02-11	AYALA	300,000.00
2119-0-0001-001-02-12	ATLATLAHUCAN	2,500,000.00
2119-0-0001-001-02-13	CUERNAVACA	2,511,156.85
2119-0-0001-001-02-14	JOJUTLA	386,317.32
2119-0-0001-001-02-15	TLALNEPANTLA	70,056.33
2119-0-0001-001-02-16	TLALTIZAPAN	1,000,000.00
2119-0-0001-001-02-17	ZACUALPAN DE AMILPAS	383,184.11



COMISIÓN ESTATAL DEL AGUA  
INTEGRACIÓN DEL PASIVO  
AL 31 DE DICIEMBRE DE 2022

CUENTA CONTABLE	NOMBRE DE LA CUENTA	TOTAL
2119-0-0001-001-02-18	TEMOAC	496,205.06
2119-0-0001-003	MUNICIPIOS	1,193,900.00
2119-0-0001-003-09	MUNICIPIO DE EMILIANO ZAPATA	1,193,900.00
2119-0-0004	RENDIMIENTOS BANCARIOS POR REINTEGRAR	4,078.67
2119-0-0004-2501	PROAGUA	4,078.67
2119-0-0004-2501-04	PROAGUA BANCOMER CTA. 0118649820	4,078.67
2119-2	FUNCIONARIOS CEAGUA	789,286.93
80024	ESTHEPANIE ARRIAGA PEREZ	4,670.03
80025	ELOY CRUZ CRUZ	7,896.91
80026	REBECA ELIZABETH BARON MATA	776,719.99
2119-9	ADEFAS	5,027,943.08
80233	EJERCICIO 2017	5,027,943.08
2119-9-01-094	MUNICIPIO DE JIUTEPEC GRUPO COMERCIAL Y CONSTRUCTOR RANSER, S. DE R.L. DE C.V.	1,222,166.68
2119-9-01-100	MUNICIPIO DE TEPALCINGO SERVICIOS PARA EDIFICACIÓN Y CONSTRUCCIÓN, S.A. DE C.V.	924,011.23
2119-9-01-105	MUNICIPIO JIUTEPEC PAVIMENTOS Y CONSTRUCCIONES SEMPITERNO, S.A. DE C.V.	2,671,458.99
2119-9-01-133	JANTETELCO ESTUDIOS Y PROYECTOS INTEGRALES PARA EL USO EFICIENTE DEL AGUA, S.C.	178,447.08
2119-9-01-145	5% AL MILLAR GOBIERNO DEL ESTADO DE MORELOS	14,692.00
2119-9-01-146	2% AL MILLAR INSTITUTO DE CAPACITACION DE LA INDUSTRIA DE LA CONSTRUCCION	6,866.83
2119-9-01-147	3 AL MILLAR COMISIÓN ESTATAL DEL AGUA	10,300.27
2190	OTROS PASIVOS A CORTO PLAZO	246,765.53
2199	OTROS PASIVOS CIRCULANTES	246,765.53
2199-0	OTROS PASIVOS CIRCULANTES	246,765.53
2199-0-0001	OTROS PASIVOS CIRCULANTES	246,765.53
2199-0-0001-001	FUNCIONARIOS DE CEAGUA	246,765.53
2199-0-0001-001-0030011	MARLENE MARQUEZ GARCIA	105.00
2199-0-0001-001-136	AGUSTIN CADENA FLORES	1,000.00
2199-0-0001-001-226	SERGIO SOTO CAMARA	23,818.68
2199-0-0001-001-290	PAUL GUILLERMO ESPARZA POLONIECKI	220.00
2199-0-0001-001-432	GABRIEL LOPEZ AGUIRRE	55,692.56
2199-0-0001-001-442	LUCIO ABIMAEEL GUTIERREZ REMIGIO	23,943.68
2199-0-0001-001-471	ALEJANDRO BLANCO TLAZOLA	45,789.91
2199-0-0001-001-477	IRVING IVAN SOLANO QUIROZ	11,679.73
2199-0-0001-001-478	HECTOR RAUL BALDENEBRO QUEZADA	19,940.90
2199-0-0001-001-492	OTHIEL TORRES RAMIREZ	12,391.89
2199-0-0001-001-496	ALEJANDRO SOLANO ROMANO	16,329.24
2199-0-0001-001-507	MARIANA MARTINEZ MORENO	3,244.41
2199-0-0001-001-527	JESSICA PACHECO MENDOZA	11,679.72



COMISIÓN ESTATAL DEL AGUA  
INTEGRACIÓN DEL PASIVO  
AL 31 DE DICIEMBRE DE 2022

CUENTA CONTABLE	NOMBRE DE LA CUENTA	TOTAL
2199-0-0001-001-537	EVELYN RAMIREZ PEREZ	9,671.75
2199-0-0001-001-538	DULCE MILAGRO MERCADO SOLIS	11,258.06

II) NOTAS AL ESTADO DE ACTIVIDADES

INGRESOS DE GESTIÓN

1.- El saldo corresponde a los ingresos devengados y recaudados de conformidad con la Ley de Ingresos, Ley General de Hacienda, Código Fiscal del Estado y a Convenios celebrados con distintas entidades federales, con el objeto de fortalecer las acciones en materia de agua.

COMISION ESTATAL DEL AGUA  
INGRESOS DE GESTION  
AL 31 DE DICIEMBRE DEL 2022

CRI	CONCEPTO	MONTOS TOTALES		
4000	INGRESOS Y OTROS BENEFICIOS			506,938,531.58
4100	INGRESOS DE GESTIÓN		11,426,956.00	
4140	DERECHOS	7,621,603.54		
4150	PRODUCTOS	1,378,227.31		
4160	APROVECHAMIENTOS	1,137.66		
4173	INGRESOS POR VENTA DE BIENES Y PRESTACIÓN DE SERVICIOS DE ENTIDADES PARAESTATALES Y FIDEICOMISOS NO EMPRESARIALES Y NO FINANCIEROS	2,425,987.49		
4200	PARTICIPACIONES, APORTACIONES, CONVENIOS, INCENTIVOS DERIVADOS DE LA COLABORACIÓN FISCAL, FONDOS DISTINTOS DE APORTACIONES, TRANSFERENCIAS, ASIGNACIONES, SUBSIDIOS Y SUBVENCIONES, Y PENSIONES Y JUBILACIONES		495,511,575.58	
4210	PARTICIPACIONES, APORTACIONES, CONVENIOS, INCENTIVOS DERIVADOS DE LA COLABORACIÓN FISCAL Y FONDOS DISTINTOS DE APORTACIONES	191,449,435.12		
4220	TRANSFERENCIAS, ASIGNACIONES, SUBSIDIOS Y SUBVENCIONES, Y PENSIONES Y JUBILACIONES	304,062,140.46		



2. Durante el periodo no se registraron movimientos en la cuenta de otros ingresos.

## GASTOS Y OTRAS PÉRDIDAS

1. En los proyectos de gastos presupuestales se registra la Subsecretaría Ejecutiva como unidad responsable del gasto, derivado de las modificaciones a la estructura orgánica del ente asentados en la acta de la primera sesión extraordinaria 2018 de la Junta de Gobierno de la Comisión Estatal del Agua de fecha 15 de Noviembre del 2018, se modifica la subsecretaría ejecutiva a coordinación técnica, por lo cual los gastos asignados a la URG subsecretaría ejecutiva se entenderán que son cargados a la URG coordinación técnica.
2. Se detallan aquellas cuentas de gastos de funcionamiento, transferencias, subsidios y otras ayudas, participaciones y aportaciones, otros gastos y pérdidas extraordinarias de la siguiente manera:

### COMISIÓN ESTATAL DEL AGUA GASTOS Y OTRAS PÉRDIDAS AL 31 DE DICIEMBRE DE 2022

CUENTA	CONCEPTO	SALDO
5000	GASTOS Y OTRAS PÉRDIDAS	507,464,483.94
5100	GASTOS DE FUNCIONAMIENTO	65,537,337.77
5200	TRANSFERENCIAS, ASIGNACIONES, SUBSIDIOS Y OTRAS AYUDAS	52,889,835.17
5300	PARTICIPACIONES Y APORTACIONES	
5400	INTERESES, COMISIONES Y OTROS GASTOS DE LA DEUDA PUBLICA	
5500	OTROS GASTOS Y PÉRDIDAS EXTRAORDINARIAS	828,237.58
5600	INVERSIÓN PÚBLICA	388,209,073.42

### III) NOTAS AL ESTADO DE VARIACIÓN EN LA HACIENDA PÚBLICA

1. Durante el periodo no se registraron movimientos al patrimonio contribuido como se muestra a continuación:

### COMISIÓN ESTATAL DEL AGUA VARIACIONES EN LA HACIENDA PÚBLICA AL 31 DE DICIEMBRE DEL 2022

CUENTA	CONCEPTO	SALDO INICIAL	MOVIMIENTOS	SALDO FINAL





COMISIÓN ESTATAL DEL AGUA  
VARIACIONES EN LA HACIENDA PÚBLICA  
AL 31 DE DICIEMBRE DEL 2022

CUENTA	CONCEPTO	SALDO INICIAL	MOVIMIENTOS	SALDO FINAL
3100	HACIENDA PÚBLICA / PATRIMONIO CONTRIBUIDO	1,078,469,394.07		1,078,469,394.07
3110	APORTACIONES	1,077,690,001.07		1,077,690,001.07
3110-1	APORTACIONES	1,077,690,001.07		1,077,690,001.07
3120	DONACIONES DE CAPITAL	779,393.00		779,393.00
3120-01	BIENES INMUEBLES DONADOS	779,393.00		779,393.00

## 2.- Patrimonio Generado

COMISIÓN ESTATAL DEL AGUA  
RESULTADO DEL EJERCICIO: AHORRO / DESAHORRO  
AL 31 DE DICIEMBRE DE 2022

CONCEPTO	31-dic-21	MOVIMIENTOS		31-dic-22
Patrimonio Generado	-1,071,418,966.03	896,245.64	9,451,667.13	-1,062,863,544.54
Resultado del ejercicio: Ahorra/Desahorro				
Resultado de Ejercicios Anteriores	-1,075,924,882.65	-3,609,670.98	9,451,667.13	-1,062,863,544.54
Total del Patrimonio Generado	-1,071,418,966.03	896,245.64	9,451,667.13	-1,062,863,544.54
Patrimonio Contribuido	1,078,469,394.07			1,078,469,394.07
Total Hacienda Pública	7,050,428.04	896,245.64	9,451,667.13	15,605,849.53

## IV. NOTAS AL ESTADO DE FLUJOS DE EFECTIVO

### EFFECTIVO Y EQUIVALENTES

1. Se presenta el análisis de los saldos inicial y final, que sirvió como papel de trabajo para la preparación del Estado de Flujos de efectivo:



COMISIÓN ESTATAL DEL AGUA  
EFECTIVO Y EQUIVALENTES  
AL 31 DE DICIEMBRE DEL 2022

DESCRIPCION	31-dic-22	31-dic-21	VARIACIÓN
<b>ACTIVO</b>			
<b>Activo Circulante</b>			
a. Efectivo y Equivalentes (a=a1+a2+a3+a4+a5+a6+a7)	181,787,116.73	84,055,707.47	97,731,409.26
a1) Efectivo			
a2) Bancos/Tesorería	181,787,116.73	84,055,707.47	97,731,409.26
a3) Bancos/Dependencias y Otros			
a4) Inversiones Temporales (Hasta 3 meses)			
a5) Fondos con Afectación Específica			
a6) Depósitos de Fondos de Terceros en Garantía y/o Administración			
a7) Otros Efectivos y Equivalentes			
b. Derechos a Recibir Efectivo o Equivalentes (b=b1+b2+b3+b4+b5+b6+b7)	36,959,272.06	21,751,341.55	15,207,930.51
b1) Inversiones Financieras de Corto Plazo			
b2) Cuentas por Cobrar a Corto Plazo	35,569,257.05	20,493,837.41	15,075,419.64
b3) Deudores Diversos por Cobrar a Corto Plazo	157.76	749.89	-592.13
b4) Ingresos por Recuperar a Corto Plazo	14,102.25	14,102.25	
b5) Deudores por Anticipos de la Tesorería a Corto Plazo			
b6) Préstamos Otorgados a Corto Plazo			
b7) Otros Derechos a Recibir Efectivo o Equivalentes a Corto Plazo	\$1,375,755.00	1,242,652.00	133,103.00
c. Derechos a Recibir Bienes o Servicios (c=c1+c2+c3+c4+c5)	2,029.88		2,029.88
c1) Anticipo a Proveedores por Adquisición de Bienes y Prestación de Servicios a Corto Plazo	2,029.88		2,029.88
c2) Anticipo a Proveedores por Adquisición de Bienes Inmuebles y Muebles a Corto Plazo			
c3) Anticipo a Proveedores por Adquisición de Bienes Intangibles a Corto Plazo			



COMISIÓN ESTATAL DEL AGUA  
EFECTIVO Y EQUIVALENTES  
AL 31 DE DICIEMBRE DEL 2022

DESCRIPCION	31-dic-22	31-dic-21	VARIACIÓN
c4) Anticipo a Contratistas por Obras Públicas a Corto Plazo			
c5) Otros Derechos a Recibir Bienes o Servicios a Corto Plazo			
d. Inventarios (d=d1+d2+d3+d4+d5)			
d1) Inventario de Mercancías para Venta			
d2) Inventario de Mercancías Terminadas			
d3) Inventario de Mercancías en Proceso de Elaboración			
d4) Inventario de Materias Primas, Materiales y Suministros para Producción			
d5) Bienes en Tránsito			
e. Almacenes			
f. Estimación por Pérdida o Deterioro de Activos Circulantes (f=f1+f2)			
f1) Estimaciones para Cuentas Incobrables por Derechos a Recibir Efectivo o Equivalentes			
f2) Estimación por Deterioro de Inventarios			
g. Otros Activos Circulantes (g=g1+g2+g3+g4)			
g1) Valores en Garantía			
g2) Bienes en Garantía (excluye depósitos de fondos)			
g3) Bienes Derivados de Embargos, Decomisos, Aseguramientos y Dación en Pago			
g4) Adquisición con Fondos de Terceros			
IA. Total de Activos Circulantes (IA = a + b + c + d + e + f + g)	218,748,418.67	105,807,049.02	112,941,369.65
Activo No Circulante			
a. Inversiones Financieras a Largo Plazo			
b. Derechos a Recibir Efectivo o Equivalentes a Largo Plazo	36,865,172.53	30,848,310.90	6,016,861.63
c. Bienes Inmuebles, Infraestructura y Construcciones en Proceso	2,279,393.00	2,279,393.00	
d. Bienes Muebles	15,469,715.78	15,167,430.56	302,285.22



COMISIÓN ESTATAL DEL AGUA  
EFECTIVO Y EQUIVALENTES  
AL 31 DE DICIEMBRE DEL 2022

DESCRIPCION	31-dic-22	31-dic-21	VARIACIÓN
e. Activos Intangibles			
f. Depreciación, Deterioro y Amortización Acumulada de Bienes	-12,119,875.22	-15,087,472.27	2,967,597.05
g. Activos Diferidos			
h. Estimación por Pérdida o Deterioro de Activos no Circulantes			
i. Otros Activos no Circulantes			
IB. Total de Activos No Circulantes (IB = a + b + c + d + e + f + g + h + i)	42,494,406.09	33,207,662.19	9,286,743.90
I. Total del Activo (I = IA + IB)	261,242,824.76	139,014,711.21	122,228,113.55
PASIVO			
Pasivo Circulante			
a. Cuentas por Pagar a Corto Plazo (a=a1+a2+a3+a4+a5+a6+a7+a8+a9)	245,916,162.06	130,905,701.64	115,010,460.42
a1) Servicios Personales por Pagar a Corto Plazo	60,657.67	1,979,244.88	-1,918,587.21
a2) Proveedores por Pagar a Corto Plazo	24,656,747.65	3,412,526.14	21,244,221.51
a3) Contratistas por Obras Públicas por Pagar a Corto Plazo	172,640,700.13	93,469,216.17	79,171,483.96
a4) Participaciones y Aportaciones por Pagar a Corto Plazo			
a5) Transferencias Otorgadas por Pagar a Corto Plazo	9,717,035.53	9,111,145.93	605,889.60
a6) Intereses, Comisiones y Otros Gastos de la Deuda Pública por Pagar a Corto Plazo			
a7) Retenciones y Contribuciones por Pagar a Corto Plazo	3,170,181.79	1,395,226.29	1,774,955.50
a8) Devoluciones de la Ley de Ingresos por Pagar a Corto Plazo	7,797,935.94	3,711,958.31	4,085,977.63
a9) Otras Cuentas por Pagar a Corto Plazo	27,872,903.35	17,826,383.92	10,046,519.43



COMISIÓN ESTATAL DEL AGUA  
EFECTIVO Y EQUIVALENTES  
AL 31 DE DICIEMBRE DEL 2022

DESCRIPCION	31-dic-22	31-dic-21	VARIACIÓN
b. Documentos por Pagar a Corto Plazo (b=b1+b2+b3)			
b1) Documentos Comerciales por Pagar a Corto Plazo			
b2) Documentos con Contratistas por Obras Públicas por Pagar a Corto Plazo			
b3) Otros Documentos por Pagar a Corto Plazo			
c. Porción a Corto Plazo de la Deuda Pública a Largo Plazo (c=c1+c2)			
c1) Porción a Corto Plazo de la Deuda Pública			
c2) Porción a Corto Plazo de Arrendamiento Financiero			
d. Títulos y Valores a Corto Plazo			
e. Pasivos Diferidos a Corto Plazo (e=e1+e2+e3)			
e1) Ingresos Cobrados por Adelantado a Corto Plazo			
e2) Intereses Cobrados por Adelantado a Corto Plazo			
e3) Otros Pasivos Diferidos a Corto Plazo			
f. Fondos y Bienes de Terceros en Garantía y/o Administración a Corto Plazo (f=f1+f2+f3+f4+f5+f6)			
f1) Fondos en Garantía a Corto Plazo			
f2) Fondos en Administración a Corto Plazo			
f3) Fondos Contingentes a Corto Plazo			
f4) Fondos de Fideicomisos, Mandatos y Contratos Análogos a Corto Plazo			
f5) Otros Fondos de Terceros en Garantía y/o Administración a Corto Plazo			
f6) Valores y Bienes en Garantía a Corto Plazo			
g. Provisiones a Corto Plazo (g=g1+g2+g3)			
g1) Provisión para Demandas y Juicios a Corto Plazo			
g2) Provisión para Contingencias a Corto Plazo			
g3) Otras Provisiones a Corto Plazo			
h. Otros Pasivos a Corto Plazo (h=h1+h2+h3)	246,765.53	1,058,581.53	-811,816.00
h1) Ingresos por Clasificar			
h2) Recaudación por Participar			



COMISIÓN ESTATAL DEL AGUA  
EFECTIVO Y EQUIVALENTES  
AL 31 DE DICIEMBRE DEL 2022

DESCRIPCION	31-dic-22	31-dic-21	VARIACIÓN
h3) Otros Pasivos Circulantes		1,058,581.53	-1,058,581.53
<b>IIA. Total de Pasivos Circulantes (IIA = a + b + c + d + e + f + g + h)</b>	<b>246,162,927.59</b>	<b>131,964,283.17</b>	<b>114,198,644.42</b>
<b>Pasivo No Circulante</b>			
a. Cuentas por Pagar a Largo Plazo			
b. Documentos por Pagar a Largo Plazo			
c. Deuda Pública a Largo Plazo			
d. Pasivos Diferidos a Largo Plazo			
e. Fondos y Bienes de Terceros en Garantía y/o en Administración a Largo Plazo			
f. Provisiones a Largo Plazo			
<b>IIB. Total de Pasivos No Circulantes (IIB = a + b + c + d + e + f)</b>			
<b>II. Total del Pasivo (II = IIA + IIB)</b>	<b>246,162,927.59</b>	<b>131,964,283.17</b>	<b>114,198,644.42</b>
<b>HACIENDA PÚBLICA/PATRIMONIO</b>			
<b>IIIA. Hacienda Pública/Patrimonio Contribuido (IIIA = a + b + c)</b>	<b>1,078,469,394.07</b>	<b>1,078,469,394.07</b>	
a. Aportaciones	1,077,690,001.07	1,077,690,001.07	
b. Donaciones de Capital	779,393.00	779,393.00	
c. Actualización de la Hacienda Pública/Patrimonio			
<b>IIIB. Hacienda Pública/Patrimonio Generado (IIIB = a + b + c + d + e)</b>	<b>-1,062,863,544.54</b>	<b>-1,075,924,882.65</b>	<b>13,061,338.11</b>
a. Resultados del Ejercicio (Ahorro/ Desahorro)			
b. Resultados de Ejercicios Anteriores	-1,062,863,544.54	-1,075,924,882.65	13,061,338.11
c. Revalúos			
d. Reservas			
e. Rectificaciones de Resultados de Ejercicios Anteriores			
<b>IIIC. Exceso o Insuficiencia en la Actualización de la Hacienda Pública/Patrimonio (IIIC=a+b)</b>			
a. Resultado por Posición Monetaria			
b. Resultado por Tenencia de Activos no Monetarios			
<b>III. Total Hacienda Pública/Patrimonio (III = IIIA + IIIB + IIIC)</b>	<b>15,605,849.53</b>	<b>2,544,511.42</b>	<b>13,061,338.11</b>
<b>IV. Total del Pasivo y Hacienda Pública/Patrimonio (IV = II + III)</b>	<b>261,768,777.12</b>	<b>134,508,794.59</b>	<b>127,259,982.53</b>
<b>Diferencia activo vs pasivo y capital</b>	<b>-525,952.36</b>	<b>4,505,916.62</b>	<b>-5,031,868.98</b>



2.- El análisis de los saldos inicial y final que figuran en la última parte del Estado de Flujo de Efectivo en la cuenta de efectivo y equivalentes es como sigue:

COMISIÓN ESTATAL DEL AGUA  
SALDOS AL 31 DE DICIEMBRE DE 2022  
BANCOS

CUENTA CONTABLE	NOMBRE Y No. DE CUENTA BANCARIA	DICIEMBRE 2022	DICIEMBRE 2021
1112	BANCOS/TESORERÍA	181,787,116.73	84,055,707.47
1112-0	BANCOS	98,477,586.71	84,055,707.47
1112-01	BANCOS POR PROGRAMA RECURSO	82,353,843.17	15,902,754.52
1112-01-01	ORGANISMOS OP	703,156.04	589,991.39
1112-01-01-01	65506065163 SANTANDER SO LAGO TEQUES	0.00	23,577.48
1112-01-01-02	0194820746 BBVA BANCOMER SIST OP TEQUES	703,156.04	566,413.91
1112-01-02	OPERACIÓN INSTITUCIONAL	81,650,687.13	14,693,212.92
1112-01-02-06	0192463962 BBVA BANCOMER INGRESOS PROPIOS 2013	2,408,025.17	849,268.82
1112-01-02-08	0112540339 BBVA BANCOMER OPERACION INSTITUCIONAL	78,943,287.73	13,822,803.46
1112-01-02-11	0113259420 BBVA BANCOMER SERVICIOS PERSONALES	299,374.23	21,140.64
1112-01-03	PENSIONES Y JUBILACIONES	0.00	619,550.21
1112-01-03-01	65506064995 SANTANDER PENSIONES Y JUBILACIONES	0.00	619,550.21
1112-02	BANCOS POR PROGRAMA RECURSO	16,123,743.54	68,152,952.95
1112-02-04	GASTO DE INVERSION	14,906,919.80	67,600,225.26
1112-02-04-35	0113547183 BBVA BANCOMER PTAR ACAPANTZINGO	8,795,733.26	475,879.40
1112-02-04-42	0113547124 BBVA BANCOMER PIPE 2019 AMP	0.00	7,294.87
1112-02-04-45	0113547213 BBVA BANCOMER PIPE 2019	0.00	395,882.06
1112-02-04-46	0113547221 BBVA BANCOMER APAUR CONTRAPARTE 2019	10,074.16	9,610.87
1112-02-04-52	0114192915 BBVA BANCOMER MUNICIPIOS	6,096,624.73	2,737,309.79
1112-02-04-53	0115241332 BBVA BANCOMER CONCENTRADORA 5 AL MILLAR	4,487.65	16,187.65
1112-02-04-60	0115529336 BBVA BANCOMER PRODI CONTRAPARTE 2020	0.00	553,005.24
1112-02-04-67	0116668909 BBVA PROAGUA CONTRAPARTE 2021	0.00	9,734,913.60
1112-02-04-68	0116668968 BBVA PROAGUA 2021	0.00	8,829,272.59
1112-02-04-70	0117622805 BBVA BANCOMER FISE2021	0.00	44,834,462.74
1112-02-04-71	0117622856 BBVA BANCOMER E005 CULTURA DEL AGUA 2021	0.00	6,406.45
1112-02-05	INCENTIVOS	1,216,823.74	552,727.69
1112-02-05-06	0115309131 BBVA BANCOMER SO CIUDAD SALUD	1,216,823.74	552,727.69
1112-1	BANCOS	83,309,530.02	0.00
1112-1-0001	0118508593 BBVA BANCOMER CONCENTRADORA 2 AL MILLAR	10,000.00	0.00
1112-1-0002	0118533075 BBVA BANCOMER JUBILADOS	10,000.00	0.00
1112-1-0003	0118649820 BBVA BANCOMER PROAGUA 2022	8,985,417.84	0.00
1112-1-0004	0118649774 BBVA BANCOMER PROAGUA CONTRAPARTE 2022	17,522,753.98	0.00
1112-1-0005	0119290001 BBVA BANCOMER FISE 2022	56,781,358.20	0.00

3.- La conciliación de los Flujos de Efectivo Netos de las Actividades de Operación y la cuenta de Ahorro/Desahorro antes de Rubros Extraordinarios se integra como sigue:



COMISIÓN ESTATAL DEL AGUA  
CONCILIACIÓN DE FLUJOS DE EFECTIVO NETO  
AL 31 DE DICIEMBRE DEL 2022

CONCEPTO	IMPORTE
Ahorro/Desahorro antes de rubros Extraordinarios	
Movimientos de partidas (o rubros) que no afectan al efectivo.	
Depreciación	-12,119,875.22
Amortización	
Incrementos en las provisiones	
Incremento en inversiones producido por revaluación	
Ganancia/pérdida en venta de propiedad, planta y equipo	
Incremento en cuentas por cobrar	
Partidas extraordinarias	

CONCILIACIÓN ENTRE LOS INGRESOS PRESUPUESTARIOS Y CONTABLES, ASÍ COMO ENTRE LOS EGRESOS PRESUPUESTARIOS Y CONTABLES

COMISIÓN ESTATAL DEL AGUA  
CONCILIACIÓN ENTRE LOS INGRESOS PRESUPUESTARIOS Y CONTABLES  
AL 31 DE DICIEMBRE DE 2022  
(Cifras en pesos)

1. Ingresos Presupuestarios		506,938,532
2. Más ingresos contables no presupuestarios		
2.1 Ingresos Financieros		
2.2 Incremento por Variación de Inventarios		
2.3 Disminución del exceso de estimaciones por pérdida o deterioro u obsolescencia		
2.4 Disminución del exceso de provisiones		
2.5 Otros ingresos y beneficios varios		
2.6 Otros ingresos contables no presupuestarios		
3. Menos ingresos presupuestarios no contables		
3.1 Aprovechamientos Patrimoniales		
3.2 Ingresos derivados de financiamientos		
3.3 Otros Ingresos presupuestarios no contables		





COMISIÓN ESTATAL DEL AGUA  
CONCILIACIÓN ENTRE LOS INGRESOS PRESUPUESTARIOS Y CONTABLES  
AL 31 DE DICIEMBRE DE 2022  
(Cifras en pesos)

1. Ingresos Presupuestarios		506,938,532
4. Ingresos Contables (4 = 1 + 2 - 3)		506,938,532

COMISIÓN ESTATAL DEL AGUA  
CONCILIACIÓN ENTRE LOS EGRESOS PRESUPUESTARIOS Y CONTABLES  
AL 31 DE DICIEMBRE DE 2022  
(Cifras en pesos)

Concepto		
1.-Total de egresos (presupuestarios)		506,938,532
2. Menos egresos presupuestarios no contables		58,129,902
2.1 Materias Primas y Materiales de Producción y Comercialización		
2.2 Materiales y Suministros		
2.3 Mobiliario y Equipo de Administración		181,309
2.4 Mobiliario y Equipo Educativo y Recreativo		76,471
2.5 Equipo e Instrumental Médico y de Laboratorio		
2.6 Vehículos y Equipo de Transporte		
2.7 Equipo de Defensa y Seguridad		
2.8 Maquinaria, Otros Equipos y Herramientas		2,582,001
2.9 Activos Biológicos		
2.10 Bienes Inmuebles		
2.11 Activos Intangibles		
2.12 Obra Pública en Bienes de Dominio Público		
2.13 Obra Pública en Bienes Propios		
2.14 Acciones y Participaciones de Capital		
2.15 Compra de Títulos y Valores		
2.16 Concesión de Préstamos		
2.17 Inversiones en Fideicomisos, Mandatos y Otros Análogos		
2.18 Provisiones para Contingencias y Otras Erogaciones Especiales		
2.19 Amortización de la Deuda Pública		
2.20 Adeudos de Ejercicios Fiscales Anteriores (ADEFAS)		
2.21 Otros Egresos Presupuestales No Contables		55,290,121
3. Más Gasto Contables No Presupuestales		58,655,854



COMISIÓN ESTATAL DEL AGUA  
CONCILIACIÓN ENTRE LOS EGRESOS PRESUPUESTARIOS Y CONTABLES  
AL 31 DE DICIEMBRE DE 2022  
(Cifras en pesos)

Concepto		
3.1 Estimaciones, Depreciaciones, Deterioros, Obsolescencia y Amortizaciones		828,233
3.2 Provisiones		
3.3 Disminución de inventarios		
3.4 Aumento por insuficiencia de estimaciones por pérdida o deterioro u obsolescencia		
3.5 Aumento por insuficiencia de provisiones		
3.6 Otros Gastos		5
3.7 Otros Gastos Contables No Presupuestales		57,827,616
4. Total de Gasto Contable (4 = 1 - 2 + 3)		507,464,484

**b) NOTAS DE MEMORIA (CUENTAS DE ORDEN)**

Las cuentas de orden se utilizan para registrar movimientos de valores que no afecten o modifiquen el balance del ente contable, sin embargo, su incorporación en libros es necesaria con fines de recordatorio contable, de control y en general sobre los aspectos administrativos, o bien, para consignar sus derechos o responsabilidades contingentes que puedan, o no, presentarse en el futuro.

COMISIÓN ESTATAL DEL AGUA  
CUENTAS DE ORDEN  
AL 31 DE DICIEMBRE DE 2022

CUENTA CONTABLE	NOMBRE DE LA CUENTA	IMPORTE
7410-001	DEMANDAS JUDICIAL EN PROCESO DE RESOLUCIÓN DEUDORA	34,976,287.12
7410-001-005	SAIDA AIDE ALVARADO URIOSTEGUI	120,000.00
7410-001-010	EDITH DE LA CRUZ QUINTANA	84,601.81
7410-001-011	ELIUTH SALGADO DOMINGUEZ	69,038.40
7410-001-012	REBECA ELIZABETH BARON MATA	153,299.84
7410-001-013	MARCOS ARANDA GARCIA	50,000.00
7410-001-015	JUAN CARLOS ERAZO GOMEZ	100,000.00
7410-001-016	CRISPIN ALVAREZ CERVANTES	80,000.00
7410-001-017	EVERT QUEVEDO BAHENA	100,000.00
7410-001-018	JUAN ANTONIO ORDAZ ROJAS	100,000.00
7410-001-019	IRVING ARTURO BENITEZ SOLANO	780,991.06
7410-001-020	MARTIN ADAME TINOCO GARCIA	150,000.00
7410-001-021	DENIS OSVALDO ADAME	150,000.00
7410-001-022	MARTHA VILLA ZAVALA	80,000.00
7410-001-023	FERNANDA CAROLINA OROZCO	100,000.00
7410-001-024	ALFONSO BANDERAS AYALA	80,000.00
7410-001-025	ESPERTO SA DE CV	120,000.00



7410-001-026	IESSUS SA DE CV	732,339.34
7410-001-027	ANTONIA SANCHEZ NAVARRO	30,000,000.00
7410-001-028	ESAF MORELOS	1,926,016.67
7410-099	DEMANDAS JUDICIAL EN PROCESO DE RESOLUCIÓN ACREEDORA	-34,976,287.12
7410-099-005	SAIDA AIDE ALVARADO URIOSTEGUI	-120,000.00
7410-099-010	EDITH DE LA CRUZ QUINTANA	-84,601.81
7410-099-011	ELIUTH SALGADO DOMINGUEZ	-69,038.40
7410-099-012	REBECA ELIZABETH BARON MATA	-153,299.84
7410-099-013	MARCOS ARANDA GARCIA	-50,000.00
7410-099-015	JUAN CARLOS ERAZO GOMEZ	-100,000.00
7410-099-016	CRISPIN ALVAREZ CERVANTES	-80,000.00
7410-099-017	EVERT QUEVEDO BAHENA	-100,000.00
7410-099-018	JUAN ANTONIO ORDAZ ROJAS	-100,000.00
7410-099-019	IRVING ARTURO BENITEZ SOLANO	-780,991.06
7410-099-020	MARTIN ADAME TINOCO GARCIA	-150,000.00
7410-099-021	DENIS OSVALDO ADAME	-150,000.00
7410-099-022	MARTHA VILLA ZAVALA	-80,000.00
7410-099-023	FERNANDA CAROLINA OROZCO	-100,000.00
7410-099-024	ALFONSO BANDERAS AYALA	-80,000.00
7410-099-025	ESPERTO SA DE CV	-120,000.00
7410-099-026	IESSUS SA DE CV	-732,339.34
7410-099-027	ANTONIA SANCHEZ NAVARRO	-30,000,000.00
7410-099-028	ESAF MORELOS	-1,926,016.67

### c) NOTAS DE GESTIÓN ADMINISTRATIVA

#### 1. INTRODUCCIÓN

Los Estados Financieros y sus notas que aquí se presentan tienen como objetivo proveer información financiera a los usuarios generales de la entidad, contiene los aspectos económicos y financieros del Organismo.

El objetivo del presente documento es la revelación del contexto y de los aspectos económicos-financieros más relevantes que influyeron en las decisiones del período, y que deberán ser considerados en la elaboración de los estados financieros para la mayor comprensión de los mismos y sus particularidades.

De esta manera, se informa y explica la respuesta del gobierno a las condiciones relacionadas con la información financiera de cada período de gestión; además, de exponer aquellas políticas que podrían afectar la toma de decisiones en períodos posteriores.

#### 2. PANORAMA ECONÓMICO Y FINANCIERO

El ente al ser un organismo descentralizado cuenta con recursos y personalidad jurídica propia, los principales recursos con los que operó en el periodo, provienen de fuentes federales como: PROAGUA y FISE, mismos que en paripassu con recurso Federal, Ingresos Propios Estatales, Recursos Municipales y Recursos Propios, se financiaron las obras y proyectos en materia de agua y saneamiento.



### 3. AUTORIZACIÓN E HISTORIA

#### a) Fecha de creación del ente.

Con fecha 28 de septiembre de 2012 se publicó, en el Periódico Oficial “Tierra y Libertad” número 5030, la Ley Orgánica de la Administración Pública del Estado de Morelos, ordenamiento legal que prevé dentro de la organización de la Administración Pública del

Estado de Morelos, las Entidades de la Administración Pública Paraestatal compuesta entre otros por los Organismos Públicos Descentralizados, siendo que, por disposición expresa del Artículo Tercero Transitorio de la Ley antes referida, se derogan todas las demás disposiciones legales que se opongan a lo establecido en la propia Ley Orgánica de la Administración Pública del Estado de Morelos.

Ahora bien, los Organismo Públicos Descentralizados son, conforme a dicha Ley, Entidades creadas por ley o decreto del Congreso del Estado dotadas con personalidad jurídica, patrimonio propio y autonomía jerárquica respecto de la Administración Pública Central, pero están sectorizados a la Dependencia o Entidad que se establezca por acuerdo del titular del Poder Ejecutivo, a efecto de ejercer su coordinación, cualquiera que sea la estructura legal que adopten.

#### b) Principales cambios en su estructura.

En virtud de ello, con fecha quince de octubre del dos mil doce, se publicó en el Periódico Oficial “Tierra y Libertad” número 5035, el Decreto número ocho por el que se reforma el título, la denominación de algunos capítulos y reforma, adiciona y deroga diversas disposiciones de la Ley que crea el Organismo Público Descentralizado del Gobierno del Estado de Morelos denominado Comisión Estatal del Agua y Medio Ambiente.

Dichas modificaciones tuvieron como objeto principal disgregar de la citada Comisión las atribuciones relativas a la protección del ambiente, en virtud de que éstas fueron conferidas a la Secretaría de Desarrollo Sustentable en términos del artículo 27 de la Ley Orgánica de la Administración Pública del Estado de Morelos, conservando para aquella el despacho de los asuntos que le encomienda su Ley de creación; los relacionados con el uso y aprovechamiento racional del agua en cumplimiento a lo dispuesto por la Ley del Equilibrio Ecológico y la Protección al Ambiente del Estado, la Ley Estatal de Agua Potable y su Reglamento; así como los que le encomienden las demás disposiciones jurídicas aplicables en materia de agua.

### 4. ORGANIZACIÓN Y OBJETO SOCIAL

Se informará sobre:

#### a) Objeto social.

Artículo 2.- La Comisión Estatal del Agua tendrá por objeto la coordinación entre los usuarios, los municipios y el Estado, y entre éste y la Federación, para la realización de las acciones relacionadas con la explotación, uso y aprovechamiento del agua; con la prestación de los servicios públicos de agua potable, alcantarillado y saneamiento; así como con la protección a centros de población y áreas productivas.



b) Principal actividad.

Artículo 1.- Se crea el Organismo Público Descentralizado del Poder Ejecutivo del Estado, denominado Comisión Estatal del Agua, con personalidad jurídica y patrimonio propio, con residencia en la Ciudad de Cuernavaca, Morelos, y con funciones de autoridad administrativa, mediante el ejercicio de las atribuciones que, en materia de aguas y para la Secretaría de Desarrollo Ambiental, establecen la Ley Estatal de Agua Potable, la Ley del Equilibrio Ecológico y la Protección al Ambiente del Estado de Morelos y sus Reglamentos.

Artículo 3.- La Comisión Estatal del Agua tendrá las siguientes funciones en materia de agua, sin menoscabo de las conferidas a los ayuntamientos u organismos operadores de agua potable:

I. Proponer las acciones relativas a la planeación y programación hidráulicas por cuenca en el ámbito de su competencia, en coordinación con los organismos federales cuando así se requiera; así como con los ayuntamientos y organismos prestadores del servicio de agua potable o con los usuarios de aguas nacionales;

II. a XVIII. ...

XIX. Conocer de todos los asuntos que en forma general o específica interesen al buen funcionamiento de los servicios públicos de agua potable, así como del reúso de las aguas residuales;

XX. a XXXII. ...

XXXIII. Apoyar en la protección a centros de población y áreas productivas ante riesgos de inundación, sequía o cualquier fenómeno hidrometeorológico extremo, coadyuvando con las autoridades de protección civil, estatal o municipales; y

XXXIV....

Para el ejercicio de sus atribuciones, la Comisión Estatal del Agua podrá celebrar acuerdos de coordinación con los ayuntamientos, otros estados y la Federación. Igualmente, podrá celebrar acuerdos de coordinación con instituciones de otros países, observando para ello, la legislación aplicable.

Artículo 4.- Derogado.

Artículo 5.- Se declaran de interés público las actividades que ejecute la Comisión Estatal del Agua en el desempeño de sus atribuciones.

De la contabilidad de la Comisión Estatal del Agua

En cumplimiento a la obligación de llevar contabilidad, la Comisión está sujeta a la Ley General de Contabilidad Gubernamental y por ende a los lineamientos, normas y reglas emitidas por el Consejo nacional de Armonización Contable.



En lo que se refiere al cumplimiento de la obligación de llevar contabilidad de conformidad con el Código Fiscal de la Federación CFF y la Ley del Impuesto Sobre la Renta LISR, toda vez que la Comisión no es contribuyente del Impuesto Sobre la Renta no está obligada a llevar contabilidad en los términos de las leyes mencionadas. Adicionalmente y efecto de clarificación, la Resolución Miscelánea para 2016, en la Regla 2.8.1.1. Establece:

2.8.1.1. Sujetos no obligados a llevar contabilidad en los términos del CFF

c) Ejercicio fiscal. 2017

d) Régimen jurídico.

La Comisión Estatal del Agua, es un Organismo Público Descentralizado del Poder Ejecutivo del Estado de Morelos, creado mediante decreto publicado el 15 de Octubre del 2012 el Periódico Oficial “Tierra y Libertad” número 5035.

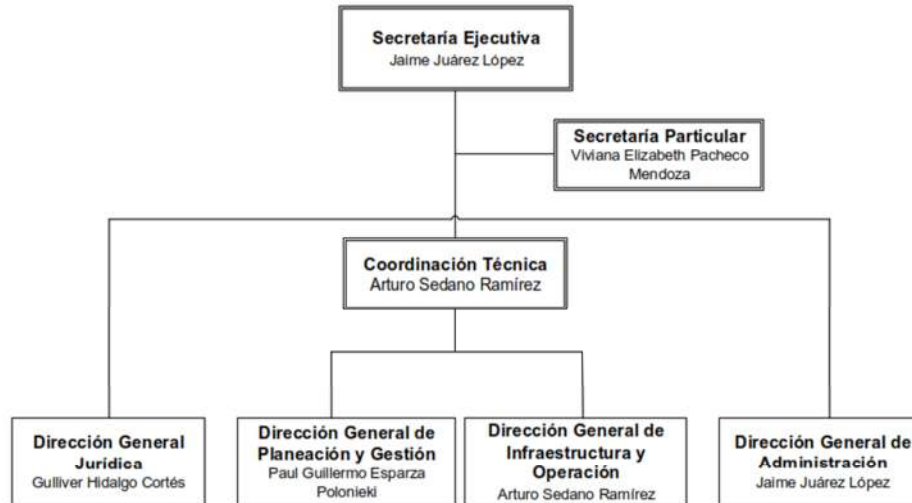
e) Consideraciones fiscales del ente: revelar el tipo de contribuciones que esté obligado a pagar o retener.

Se encuentra registrada ante la SHCP con el R.F.C. CEA000929QE1 bajo el régimen fiscal de Personas Morales con fines no lucrativos con las siguientes obligaciones:

- Presentar declaración y pago provisional mensual de retenciones de impuesto sobre la renta por sueldos y salarios
- Presentar la declaración anual de impuesto sobre la renta donde se informen sobre los pagos y retenciones de servicios profesionales
- Presentar la declaración anual del impuesto sobre la renta donde se informe sobre las retenciones efectuadas por pagos de rentas de bienes inmuebles
- Presentar la declaración anual donde se informe sobre las retenciones de los trabajadores que recibieron sueldos y salarios y trabajadores asimilados a salarios
- Presentar declaración y pago provisional mensual de impuesto sobre la renta por las retenciones realizadas por servicios profesionales
- Presentar la declaración y pago provisional mensual de las retenciones de impuesto sobre la renta realizadas por el pago de rentas de bienes inmuebles
- Presentar la declaración y pago provisional mensual de impuesto sobre la renta por las retenciones realizadas a los trabajadores asimilados a salarios
- Presentar la declaración informativa anual de subsidio para el empleo



f) estructura organizacional básica:



ACTUALIZACIÓN:  
ENERO 2023

## 5. BASES DE PREPARACIÓN DE LOS ESTADOS FINANCIEROS

- a) El ente ha observado la normatividad emitida por el CONAC y las disposiciones legales aplicables como son: los Postulados Básicos de Contabilidad Gubernamental, las Normas Contables Generales y Específicas y Metodología para los momentos contables de Ingresos y de Egresos, así como lo establecido en el Manual de Contabilidad emitido por la CONAC (adoptado e implementado por la CEAGUA), que en ningún momento contrapone las disposiciones estatales emitidas para tal fin, y que de conformidad con la Ley de Presupuesto, Contabilidad y Gasto Público del Estado de Morelos; contempla que la Secretaría de Hacienda del Estado establece la utilización del Clasificador por Objeto del Gasto, al que deberán apegarse las Dependencias y Entidades del Poder Ejecutivo del estado en la Programación, Presupuestación, Ejercicio,
- b) La normatividad aplicada para el reconocimiento, valuación y revelación de los diferentes rubros de la información financiera, así como las bases de medición utilizadas para la elaboración de los estados financieros; por ejemplo: costo histórico, valor de realización, valor razonable, valor de recuperación o cualquier otro método empleado y los criterios de aplicación de los mismos.



## MARCO CONCEPTUAL DE CONTABILIDAD GUBERNAMENTAL

(MCCG)

El Marco Conceptual de Contabilidad Gubernamental (MCCG), es la base del Sistema de Contabilidad Gubernamental (SCG) para los entes públicos, constituyéndose en el referente teórico que define, delimita, interrelaciona e integra de forma lógico-deductiva sus objetivos y fundamentos. Además, establece los criterios necesarios para el desarrollo de normas, valuación, contabilización, obtención y presentación de información contable y presupuestaria, en forma clara, oportuna, confiable y comparable, para satisfacer las necesidades de los usuarios.

El presente MCCG se integra por los apartados siguientes:

- I. Características del Marco Conceptual de Contabilidad Gubernamental;
- II. Sistema de Contabilidad Gubernamental;
- III. Postulados Básicos de Contabilidad Gubernamental;
- IV. Necesidades de información financiera de los usuarios;
- V. Cualidades de la información financiera a producir;
- VI. Estados Presupuestarios, Financieros y Económicos a producir y sus objetivos;
- VII. Definición de la estructura básica y principales elementos de los estados financieros a elaborar.

## I. CARACTERÍSTICAS DEL MARCO CONCEPTUAL DE CONTABILIDAD GUBERNAMENTAL

### A) OBJETIVOS

El MCCG tiene como propósitos:

- a) Establecer los atributos esenciales para desarrollar la normatividad contable gubernamental;
- b) Referenciar la aplicación del registro en las operaciones y transacciones susceptibles de ser valoradas y cuantificadas;
- c) Proporcionar los conceptos imprescindibles que rigen a la contabilidad gubernamental, identificando de manera precisa las bases que la sustentan;
- d) Armonizar la generación y presentación de la información financiera, misma que es necesaria para:
  - Rendir cuentas de forma veraz y oportuna;
  - Interpretar y evaluar el comportamiento de la gestión pública;





- Sustentar la toma de decisiones; y
- Apoyar en las tareas de fiscalización.

## B) AMBITO DE APLICACION

### a) Legal

El MCCG es aplicable para todos los entes públicos que se desarrollan en un entorno jurídico que regula su naturaleza, objetivos y operación, desde su creación hasta su extinción. Este entorno les otorga facultades y establece límites para el desarrollo de sus funciones, por estar sujeto al principio de legalidad.

La contabilidad gubernamental en su valoración, registros e información resultante, y en cualquier aspecto relacionado con el sistema, debe ser congruente y mostrar que se han observado las disposiciones legales que le sean aplicables en toda transacción realizada por el ente público, exponiendo plenamente el efecto de dichas transacciones o modificaciones internas en su posición financiera y en los resultados. El SCG deberá permitir la presentación de la posición financiera y los resultados de operación en forma razonable.

En el artículo 1, párrafo segundo, de la Ley General de Contabilidad Gubernamental (Ley de Contabilidad), se definen los entes públicos a los que les es aplicable la misma.

### b) Institucional

La rendición de cuentas y la transparencia son dos componentes fundamentales para un gobierno, quien debe realizar las tareas necesarias para dar cuenta de sus acciones, mostrar su funcionamiento y someterse a la evaluación de los ciudadanos. 7

En el SCG se conjugan una diversidad de instituciones que interactúan entre sí para brindar certeza, seguridad y validez en el logro eficaz y eficiente de los objetivos para los que fueron creados, apegado a las estrategias de desarrollo, transparencia, legalidad y obtención de resultados.

Por tanto, como muestra de la interrelación institucional, se puede citar que contempla desde el emisor de la norma, el responsable del registro y quien presenta la información, hasta el revisor de la razonabilidad de ésta; representadas dichas funciones por las autoridades o servidores públicos involucrados.

El MCCG se sustenta en la Ley de Contabilidad, que otorga al CONAC la atribución de ser el órgano de coordinación para la armonización de la contabilidad gubernamental, teniendo por objeto la emisión de las normas contables y lineamientos para la generación de información financiera que aplicarán los entes públicos.

En la administración pública federal, la administración de las entidades federativas, municipios, demarcaciones territoriales del Distrito Federal y sus respectivas entidades paraestatales, será la unidad administrativa o instancia competente en materia de contabilidad gubernamental quien dará cumplimiento a la aplicación de la Ley de Contabilidad, de acuerdo a los ordenamientos legales correspondientes, adoptando e implementando las decisiones que tome el CONAC.



La supletoriedad al MCCG y la normatividad que de éste se derive, será:

- a) La Normatividad emitida por las unidades administrativas o instancias competentes en materia de Contabilidad Gubernamental;
- b) Las Normas Internacionales de Contabilidad para el Sector Público (NICSP) emitidas por la Junta de Normas Internacionales de Contabilidad del Sector Público (International Public Sector Accounting Standards Board, International Federation Accounting Committee);
- c) Las Normas de Información Financiera del Consejo Mexicano para la Investigación y Desarrollo de Normas de Información Financiera (CINIF).

Los entes públicos deberán informar, antes de su aplicación, al secretario técnico del CONAC, a efecto de que se analice, se proponga y, en su oportunidad, se emita la normatividad correspondiente.

## II. SISTEMA DE CONTABILIDAD GUBERNAMENTAL

### A) CONSIDERACIONES GENERALES

El SCG estará conformado por el conjunto de registros, procedimientos, criterios e informes, estructurados sobre la base de principios técnicos comunes destinados a captar, valorar, registrar, clasificar, extinguir, informar e interpretar, las transacciones, transformaciones y eventos que, derivados de la actividad económica, modifican la situación económica, financiera y patrimonial del ente público.

La Contabilidad Gubernamental, como una aplicación especializada de la contabilidad, es la técnica que sustenta los sistemas de contabilidad gubernamental y se utiliza para el registro de las transacciones que llevan a cabo los entes públicos, expresados en términos monetarios, captando los diversos eventos económicos, identificables y cuantificables que afectan los bienes e inversiones, las obligaciones y pasivos así como el patrimonio; con el fin de generar información financiera que facilite la toma de decisiones y sea un apoyo confiable en la administración de los recursos públicos.

Así mismo, a partir de un marco constitucional y una base legal se crean, normas técnicas y prácticas administrativas que las singularizan, tales como las que regulan el proceso presupuestario o el sistema de control fiscal, y el propio tratamiento específico que sus transacciones reciben en las cuentas nacionales.

También forma parte a su vez de un macro sistema contable, que es el Sistema de Cuentas Nacionales o Sistema de Contabilidad Nacional. Este macro sistema contable consolida las operaciones económicas financieras que realizan todos los agentes económicos residentes de un país, en un periodo determinado y expone los resultados de las principales variables macroeconómicas.

En el SCG, existe una participación activa interinstitucional, entre otros de:

- a) El órgano de coordinación para la armonización de la Contabilidad Gubernamental, que es el CONAC;
- b) El Comité Consultivo, quien propondrá al secretario técnico la creación o modificación de normas contables y de emisión de información financiera, dando, además, opinión sobre las mismas, entre otras;



- c) Las unidades administrativas o instancias competentes en materia de contabilidad gubernamental de los entes públicos;
- d) Los entes públicos y sus representantes legales, responsables del registro, preparación, emisión y presentación de la información.

A través de la información financiera, estructurada en diferentes tipos de informes que cumplen con la normatividad y lineamientos, sustentada en el registro y conservación de la contabilidad en sistemas informáticos.

## B) OBJETIVOS DEL SCG

- a) Facilitar la toma de decisiones con información veraz, oportuna y confiable, tendientes a optimizar el manejo de los recursos;
- b) Emitir, integrar y/o consolidar los estados financieros, así como producir reportes de todas las operaciones de la Administración Pública;
- c) Permitir la adopción de políticas para el manejo eficiente del gasto, orientado al cumplimiento de los fines y objetivos del ente público;
- d) Registrar de manera automática, armónica, delimitada, específica y en tiempo real las operaciones contables y presupuestarias propiciando, con ello, el registro único, simultáneo y homogéneo;
- e) Atender requerimientos de información de los usuarios en general sobre las finanzas públicas;
- f) Facilitar el reconocimiento, registro, seguimiento, evaluación y fiscalización de las operaciones de ingresos, gastos, activos, pasivos y patrimoniales de los entes públicos, así como su extinción;
- g) Dar soporte técnico-documental a los registros financieros para su seguimiento, evaluación y fiscalización;
- h) Permitir una efectiva transparencia en la rendición de cuentas.

## C) CARACTERÍSTICAS DEL SCG

El contexto legal, técnico y conceptual, sobre el que se construye el SCG de los entes públicos, determina las características de diseño y operación, entre las que se destacan las siguientes:

- a) Ser único, uniforme e integrador;
- b) Integrar en forma automática la operación contable con el ejercicio presupuestario;
- c) Efectuar los registros considerando la base acumulativa (devengado) de las transacciones;
- d) Registrar de manera automática y, por única vez, en los momentos contables correspondientes;



- e) Efectuar la interrelación automática los clasificadores presupuestarios, la lista de cuentas y el catálogo de bienes;
- f) Efectuar en las cuentas contables, el registro de las etapas del presupuesto de los entes públicos, de acuerdo con lo siguiente:
  - En lo relativo al gasto, debe registrar los momentos contables: aprobado, modificado, comprometido, devengado, ejercido y pagado.
  - En lo relativo al ingreso, debe registrar los momentos contables: estimado, modificado, devengado y recaudado.
- g) Facilitar el registro y control de los inventarios de bienes muebles e inmuebles de los entes públicos;
- h) Generar, en tiempo real, estados financieros, de ejecución presupuestaria y otra información que coadyuve a la toma de decisiones, transparencia, programación con base en resultados, evaluación y rendición de cuentas;
- i) Estar estructurado de forma tal que permita su compatibilización con la información sobre producción física que generan las mismas áreas que originan la información contable y presupuestaria, permitiendo el establecimiento de relaciones de insumo-producto y la aplicación de indicadores de evaluación del desempeño y determinación de costos de la producción pública;
- j) Estar diseñado de forma tal que permita su procesamiento y generación de estados financieros mediante el uso de las tecnologías de la información;
- k) Respaldo con la documentación original que compruebe y justifique los registros que se efectúen, el registro de las operaciones contables y presupuestarias.

## c) POSTULADOS BASICOS

### **POSTULADOS BASICOS DE CONTABILIDAD GUBERNAMENTAL (PBCG)**

Son los elementos fundamentales que configuran el Sistema de Contabilidad Gubernamental (SCG), teniendo incidencia en la identificación, el análisis, la interpretación, la captación, el procesamiento y el reconocimiento de las transformaciones, transacciones y otros eventos que afectan el ente público.

Los postulados sustentan de manera técnica el registro de las operaciones, la elaboración y presentación de estados financieros; basados en su razonamiento, eficiencia demostrada, respaldo en legislación especializada y aplicación de la Ley General de Contabilidad Gubernamental (Ley de Contabilidad), con la finalidad de uniformar los métodos, procedimientos y prácticas contables.

A continuación, se presentan y explican los Postulados Básicos de Contabilidad Gubernamental:



## 1.- SUSTANCIA ECONOMICA

Es el reconocimiento contable de las transacciones, transformaciones internas y otros eventos, que afectan económicamente al ente público y delimitan la operación del Sistema de Contabilidad Gubernamental (SCG).

### Explicación del postulado básico

- a) El SCG estará estructurado de tal manera que permita la captación de la esencia económica en la delimitación y operación del ente público, apegándose a la normatividad emitida por el Consejo Nacional de Armonización Contable (CONAC).
- b) Al reflejar la situación económica contable de las transacciones, se genera la información que proporciona los elementos necesarios para una adecuada toma de decisiones.

## 2.- ENTES PUBLICOS

Los poderes Ejecutivo, Legislativo y Judicial de la Federación y de las entidades federativas; los entes autónomos de la Federación y de las entidades federativas; los ayuntamientos de los municipios; los órganos político-administrativos de las demarcaciones territoriales del Distrito Federal; y las entidades de la administración pública paraestatal, ya sean federales, estatales o municipales.

### Explicación del postulado básico

El ente público es establecido por un marco normativo específico, el cual determina sus objetivos, su ámbito de acción y sus limitaciones; con atribuciones para asumir derechos y contraer obligaciones.

## 3.- EXISTENCIA PERMANENTE

La actividad del ente público se establece por tiempo indefinido, salvo disposición legal en la que se especifique lo contrario.

### Explicación del postulado básico

El sistema contable del ente público se establece considerando que el periodo de vida del mismo es indefinido.

## 4.- REVELACIÓN SUFICIENTE

Los estados y la información financiera deben mostrar amplia y claramente la situación financiera y los resultados del ente público.

### Explicación del postulado básico

- a) Como información financiera se considera la contable y presupuestaria y se presentará en estados financieros, reportes e informes acompañándose, en su caso, de las notas explicativas y de la información necesaria que sea representativa de la situación del ente público a una fecha establecida.
- b) Los estados financieros y presupuestarios con sus notas forman una unidad inseparable, por tanto, deben presentarse conjuntamente en todos los casos para una adecuada evaluación cuantitativa cumpliendo con las características de objetividad, verificabilidad y representatividad.



## 5.- IMPORTANCIA RELATIVA

La información debe mostrar los aspectos importantes de la entidad que fueron reconocidos contablemente.

### Explicación del postulado básico

La información financiera tiene importancia relativa si existe el riesgo de que su omisión o presentación errónea afecte la percepción de los usuarios en relación con la rendición de cuentas, la fiscalización y la toma de decisiones.

## 6.- REGISTRO E INTEGRACIÓN PRESUPUESTARIA

La información presupuestaria de los entes públicos se integra en la contabilidad en los mismos términos que se presentan en la ley de Ingresos y en el Decreto del Presupuesto Egresos, de acuerdo a la naturaleza económica que le corresponda.

El registro presupuestario del ingreso y del egreso en los entes públicos se debe reflejar en la contabilidad, considerando sus efectos patrimoniales y su vinculación con las etapas presupuestarias correspondientes.

### Explicación del postulado básico

- a) El Sistema de Contabilidad Gubernamental (SCG) debe considerar cuentas de orden, para el registro del ingreso y el egreso, a fin de proporcionar información presupuestaria que permita evaluar los resultados obtenidos respecto de los presupuestos autorizados;
- b) El SCG debe identificar la vinculación entre las cuentas de orden y las de balance o resultados;
- c) La contabilización de los presupuestos debe seguir la metodología y registros equilibrados o igualados, representando las etapas presupuestarias de las transacciones a través de cuentas de orden del ingreso y del egreso; así como su efecto en la posición financiera y en los resultados;
- d) El SCG debe permitir identificar de forma individual y agregada el registro de las operaciones en las cuentas de orden, de balance y de resultados correspondientes; así como generar registros a diferentes niveles de agrupación;
- e) La clasificación de los egresos presupuestarios será al menos la siguiente: administrativa, conforme al Decreto del Presupuesto de Egresos, que es la que permite identificar quién gasta; funcional y programática, que indica para qué se gasta; y económica y por objeto del gasto que identifica en qué se gasta.
- f) La integración presupuestaria se realizará sumando la información presupuestaria de entes independientes para presentar un solo informe.

## 7.- CONSOLIDACIÓN DE LA INFORMACIÓN FINANCIERA

Los estados financieros de los entes públicos deberán presentar de manera consolidada la situación financiera, los resultados de operación, el flujo de efectivo o los cambios en la situación financiera y las variaciones a la Hacienda Pública, como si se tratara de un solo ente público.

### Explicación del postulado básico



- a) Para los entes públicos la consolidación se lleva a cabo sumando aritméticamente la información patrimonial que se genera de la contabilidad del ente público, en los sistemas de registro que conforman el SCG, considerando los efectos de eliminación de aquellas operaciones que dupliquen su efecto.
- b) Corresponde a la instancia normativa a nivel federal, entidades federativas o municipal, respectivamente, determinar la consolidación de las cuentas, así como de la información de los entes públicos y órganos sujetos a ésta, de acuerdo con los lineamientos que dicte el CONAC.

## 8.- DEVENGO CONTABLE

Los registros contables de los entes públicos se llevarán con base acumulativa. El ingreso devengado, es el momento contable que se realiza cuando existe jurídicamente el derecho de cobro de impuestos, derechos, productos, aprovechamientos y otros ingresos por parte de los entes públicos. El gasto devengado, es el momento contable que refleja el reconocimiento de una obligación de pago a favor de terceros por la recepción de conformidad de bienes, servicios y obra pública contratados; así como de las obligaciones que derivan de tratados, leyes, decretos, resoluciones y sentencias definitivas.

### Explicación del postulado básico

- a) Debe entenderse por realizado el ingreso derivado de contribuciones y participaciones cuando exista jurídicamente el derecho de cobro;
- b) Los gastos se consideran devengados desde el momento que se formalizan las transacciones, mediante la recepción de los servicios o bienes a satisfacción, independientemente de la fecha de pago.

### Periodo Contable

- a) La vida del ente público se divide en períodos uniformes de un año calendario, para efectos de conocer en forma periódica la situación financiera a través del registro de sus operaciones y rendición de cuentas;
- b) En lo que se refiere a la contabilidad gubernamental, el periodo relativo es de un año calendario, que comprende a partir del 1 de enero hasta el 31 de diciembre, y está directamente relacionado con la ejecución de la Ley de Ingresos y el ejercicio del presupuesto de egresos;
- c) La necesidad de conocer los resultados de las operaciones y la situación financiera del ente público, hace indispensable dividir la vida continua del mismo en períodos uniformes permitiendo su comparabilidad;
- d) En caso de que algún ente público inicie sus operaciones en el transcurso del año, el primer ejercicio contable abarcará a partir del inicio de éstas y hasta el 31 de diciembre; tratándose de entes públicos que dejen de existir durante el ejercicio, concluirán sus operaciones en esa fecha, e incluirán los resultados obtenidos en la cuenta pública anual correspondiente e) Para efectos de evaluación y seguimiento de la gestión financiera, así como de la emisión de estados financieros para fines específicos se podrán presentar informes contables por períodos distintos, sin que esto signifique la ejecución de un cierre.

## 9.- VALUACIÓN



Todos los eventos que afecten económicamente al ente público deben ser cuantificados en términos monetarios y se registrarán al costo histórico o al valor económico más objetivo registrándose en moneda nacional.

## Explicación del Postulado Básico

- a) El costo histórico de las operaciones corresponde al monto erogado para su adquisición conforme a la documentación contable original justificativa y comprobatoria, o bien a su valor estimado o de avalúo en caso de ser producto de una donación, expropiación, adjudicación o dación en pago;
- b) La información reflejada en los estados financieros deberá ser revaluada aplicando los métodos y lineamientos que para tal efecto emita el CONAC.

## 10.- DUALIDAD ECONOMICA

El ente público debe reconocer en la contabilidad, la representación de las transacciones y algún otro evento que afecte su situación financiera, su composición por los recursos asignados para el logro de sus fines y por sus fuentes, conforme a los derechos y obligaciones.

### Explicación del Postulado Básico

- a) Los activos representan recursos que fueron asignados y capitalizados por el ente público, en tanto que los pasivos y el patrimonio representan los financiamientos y los activos netos, respectivamente; 25
- b) Las fuentes de los recursos están reconocidas dentro de los conceptos de la Ley de Ingresos.

## 11.- CONSISTENCIA

Ante la existencia de operaciones similares en un ente público, debe corresponder un mismo tratamiento contable, el cual debe permanecer a través del tiempo, en tanto no cambie la esencia económica de las operaciones.

### Explicación del postulado básico

- a) Las políticas, métodos de cuantificación, procedimientos contables y ordenamientos normativos, deberán ser acordes para cumplir con lo dispuesto en la Ley de Contabilidad, con la finalidad de reflejar de una mejor forma, la sustancia económica de las operaciones realizadas por el ente público, debiendo aplicarse de manera uniforme a lo largo del tiempo;
- b) Cuando por la emisión de una nueva norma, cambie el procedimiento de cuantificación, las políticas contables, los procedimientos de registro y la presentación de la información financiera que afecte la comparabilidad de la información, se deberá revelar claramente en los estados financieros el motivo, justificación y efecto;
- c) Los estados financieros correspondientes a cada ejercicio seguirán los mismos criterios y métodos de valuación utilizados en ejercicios precedentes, salvo cambios en el modelo contable de aplicación general;





- d) La observancia de este postulado no imposibilita el cambio en la aplicación de reglas, lineamientos, métodos de cuantificación y procedimientos contables; sólo se exige, que cuando se efectúe una modificación que afecte la comparabilidad de la información, se deberá revelar claramente en los estados financieros: su motivo, justificación y efecto, con el fin de fortalecer la utilidad de la información. También, obliga al ente público a mostrar su situación financiera y resultados aplicando bases técnicas y jurídicas consistentes, que permitan la comparación con ella misma sobre la información de otros períodos y conocer su posición relativa con otros entes económicos similares.
- e) Normatividad supletoria. Normas de Información Financiera
- f) Este Ente Público ha implementado la base devengado de acuerdo a la ley de contabilidad gubernamental a partir del ejercicio 2012, razón por la cual en el presente ejercicio no se informa, respecto a:
  - Políticas de reconocimiento;
  - Plan de implementación;
  - Cambios en las políticas, la clasificación y medición de las mismas, así como su impacto en la información financiera
  - Últimos estados financieros con la normatividad anteriormente utilizada con las nuevas políticas para fines de comparación en la transición a la base devengado

## 5. POLÍTICAS DE CONTABILIDAD SIGNIFICATIVAS

Se informa:

- a) Actualización: se informará del método utilizado para la actualización del valor de los activos, pasivos y Hacienda Pública/Patrimonio y las razones de dicha elección. Así como informar de la desconexión o reconexión inflacionaria.

El Ente no realiza la Re expresión de estados financieros por no encontrarse en hipótesis de causación.

- b) Informar sobre la realización de operaciones en el extranjero y de sus efectos en la información financiera gubernamental.

El Ente público no lleva a cabo operaciones en el extranjero.

- c) Método de valuación de la inversión en acciones de Compañías subsidiarias no consolidadas y asociadas.

El Ente no cuenta con inversiones Compañías subsidiarias no consolidadas y asociadas

- d) Sistema y método de valuación de inventarios y costo de lo vendido.

El Ente no cuenta con un almacén ya que su principal actividad son las obras de infraestructura hídrica.

- e) Beneficios a empleados: revelar el cálculo de la reserva actuarial, valor presente de los ingresos esperados comparado con el valor presente de la estimación de gastos tanto de los beneficiarios actuales como futuros.



f) Provisiones: objetivo de su creación, monto y plazo.

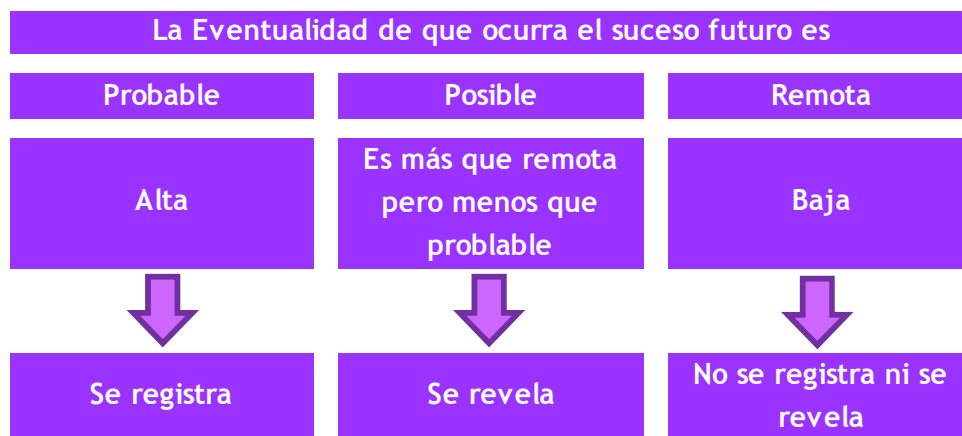
Las provisiones son pasivos en los que su cuantía o vencimiento son inciertos.

Debe reconocerse una provisión solo cuando:

- a. Exista una obligación presente (legal o asumida) resultante de un evento pasado a cargo de la entidad.
- b. Es probable que se presente la salida de recursos económicos como medio para liquidar dicha obligación.
- c. La obligación pueda ser estimada razonablemente.

De no cumplirse las tres condiciones antes mencionadas, no debe reconocerse la provisión.

**Provisiones - Reglas de valuación**



**Provisiones - Reglas de valuación**

Las provisiones deben ser objeto de revisión en cada fecha del balance general y ajustadas, en su caso, para reflejar la mejor estimación existente en ese momento.

La provisión debe ser revertida si ya no es probable que se requiera la salida de recursos económicos para liquidar la obligación.

g) Reservas: objetivo de su creación, monto y plazo.

El Ente público no cuenta con reservas

h) Cambios en políticas contables y corrección de errores junto con la revelación de los efectos que se tendrá en la información financiera del ente público, ya sea retrospectivos o prospectivos.



i) Reclasificaciones: se deben revelar todos aquellos movimientos entre cuentas por efectos de cambios en los tipos de operaciones.

j) Depuración y cancelación de saldos.

## 7. POSICIÓN EN MONEDA EXTRANJERA Y PROTECCIÓN POR RIESGO CAMBIARIO

RESPECTO A:

- a) Activos en moneda extranjera.
- b) Pasivos en moneda extranjera.
- c) Posición en moneda extranjera.
- d) Tipo de cambio.
- e) Equivalente en moneda nacional

El Ente no ha realizado operaciones en moneda extranjera durante el periodo.

## 8. REPORTE ANALÍTICO DEL ACTIVO

- a) La vida útil y porcentajes de depreciación, deterioro o amortización utilizados en los diferentes tipos de activos se realizan consistentemente, no hay variación los métodos utilizados.

**COMISIÓN ESTATAL DEL AGUA  
TASAS APLICADAS PARA LA DEPRECIACIÓN  
AL 31 DE DICIEMBRE DE 2022**

CUENTA CONTABLE	NOMBRE DE LA CUENTA	TASA DE DEPRECIACIÓN
1260	DEPRECIACIÓN, DETERIORO Y AMORTIZACIÓN ACUMULADA DE BIENES	
1263	DEPRECIACIÓN ACUMULADA DE BIENES MUEBLES	
1263-1	Depreciación Acumulada de Mubles de Oficina y Estantería	
1263-1-0001	DEPRECIACIÓN DE MUEBLES DE OFICINA Y ESTANTERÍA	10%
1263-1-0001-001	DEPRECIACIÓN DE MUEBLES DE OFICINA Y ESTANTERÍA	
1263-1-0001-001-01	DEPRECIACIÓN DE MUEBLES DE OFICINA Y ESTANTERÍA	
1263-1-0002	DEPRECIACION DE OTROS MOBILIARIOS Y EQUIPO DE ADMINISTRACIÓN	
1263-1-0002-001	DEPRECIACIÓN DE OTROS MOBILIARIOS Y EQUIPO DE ADMINISTRACIÓN	
1263-1-0002-001-01	DEPRECIACIÓN DE OTROS MOBILIARIOS Y EQUIPO DE ADMINISTRACIÓN	
1263-1-0002-001-02	DEPRECIACION DE EQUIPO Y APARATOS AUDIOVISUALES	33.3%
1263-1-0002-001-03	DEPRECIACIÓN DE CÁMARAS FOTOGRÁFICAS Y DE VIDEO	



COMISIÓN ESTATAL DEL AGUA  
TASAS APLICADAS PARA LA DEPRECIACIÓN  
AL 31 DE DICIEMBRE DE 2022

CUENTA CONTABLE	NOMBRE DE LA CUENTA	TASA DE DEPRECIACIÓN
1263-2	Depreciación acumulada de Muebles excepto de Oficina y Estantería	
1263-2-0001	DEPRECIACIÓN DE MUEBLES EXCEPTO DE OFICINA Y ESTANTERÍA	10%
1263-2-0001-001	DEPRECIACION DE MUEBLES EXCEPTO DE OFICINA Y ESTANTERÍA	
1263-2-0001-001-01	DEPRECIACION DE MUEBLES EXCEPTO DE OFICINA Y ESTANTERÍA	
1263-3	Depreciación Acumulada Equipo de Cómputo y Tecnologías de la Información	
1263-3-0001	DEPRECIACIÓN DE EQUIPO DE CÓMPUTO Y TECNOLOGÍAS DE LA INFORMACIÓN	33.3%
1263-3-0001-001	DEPRECIACIÓN DE EQUIPO DE CÓMPUTO Y TECNOLOGÍAS DE LA INFORMACIÓN	
1263-3-0001-001-01	DEPRECIACIÓN DE EQUIPO DE CÓMPUTO Y TECNOLOGÍAS DE LA INFORMACIÓN	
1263-4	Depreciación Acumulada de Equipo de Transporte.	
1263-4-0001	DEPRECIACION DE EQUIPO DE TRANSPORTE	20%
1263-4-0001-001	DEPRECIACIÓN DE EQUIPO DE TRANSPORTE	
1263-4-0001-001-01	DEPRECIACION DE AUTOMOVILES Y CAMIONES DE TRANSPORTE	
1263-4-0001-001-02	OTROS EQUIPOS DE TRANSPORTE	
1263-6	Depreciación Acumulada de Maquinaria, otros Equipos y Herramientas.	
1263-6-0001	DEPRECIACIÓN DE MAQUINARIA, OTROS EQUIPO Y HERRAMIENTAS	10%
1263-6-0001-001	DEPRECIACION DE MAQUINARIA , OTROS EQUIPOS Y HERRAMIENTAS	
1263-6-0001-001-01	DEPRECIACIÓN DE MAQUINARIA Y EQUIPO INDUSTRIAL	
1263-6-0001-001-02	DEPRECIACION DE MAQUINARIA Y EQUIPO DE CONSTRUCCION	
1263-6-0001-002	DEPRECIACION DE EQUIPO DE COMUNICACION Y TELECOMUNICACIÓN	10%
1263-6-0001-002-01	DEPRECIACIÓN DE EQUIPO DE COMUNICACIÓN Y TELECOMUNICACIÓN	
1263-6-0001-003	DEPRECIACIÓN DE HERRAMIENTAS Y MAQUINAS	
1263-6-0001-003-01	HERRAMIENTAS	
1263-6-0001-003-01	DEPRECIACIÓN DE HERRAMIENTAS Y MAQUINAS	
1263-6-0001-004	HERRAMIENTAS	
1263-6-0001-004-01	DEPRECIACION DE OTROS EQUIPOS	
1263-6-0001-004-01	DEPRECIACION DE OTROS EQUIPOS	
1263-6-0001-004-02	OTRO MOBILIARIO Y EQUIPO EDUCACIONAL Y RECREATIVO	20%
1263-6-0001-004-03	INSTRUMENTAL DE LABORATORIO	



- b) No se realizaron cambios en el porcentaje de depreciación o valor residual de los activos.
  - c) No se realizaron gastos financieros ni de investigación y desarrollo por lo que no hubo capitalización.
  - d) El Ente no realizó durante el ejercicio operaciones con moneda extranjera ni de inversiones financieras por lo que no existen riegos por tipo de cambio o tipo de interés de las inversiones financieras.
  - e) En este año no se construyeron bienes por la entidad por lo que no hubo activaciones.
  - f) No existen otras circunstancias de carácter significativo que afecten el activo, tales como bienes en garantía, señalados en embargos, litigios, títulos de inversiones entregados en garantías, baja significativa del valor de inversiones financieras, etc.
  - g) No se realizaron desmantelamiento de activos por lo que no existen implicaciones y efectos contables
  - h) Administración de activos; planeación con el objetivo de que el ente los utilice de manera más efectiva
- No hubo inversiones en valores.
  - No hubo patrimonio de organismos descentralizados.
  - No hubo inversiones en empresas de participación mayoritaria.
  - No hubo inversiones en empresas de participación minoritaria.

## 9. FIDEICOMISOS, MANDATOS Y ANÁLOGOS

### COMISIÓN ESTATAL DEL AGUA FIDEICOMISOS, MANDATOS Y ANÁLOGOS AL 31 DE DICIEMBRE DE 2022

CONCEPTO	FIDEICOMITENTE "A"	FIDEICOMITENTE "B"	FIDUCIARIO	FIDEICOMISARIO
FIDEICOMISOS, MANDATOS Y CONTRATOS ANÁLOGOS DEL PODER EJECUTIVO				
FIDEICOMISOS, MANDATOS Y CONTRATOS ANÁLOGOS DEL PODER LEGISLATIVO				
FIDEICOMISOS, MANDATOS Y CONTRATOS ANÁLOGOS DEL PODER JUDICIAL				
FIDEICOMISOS, MANDATOS Y CONTRATOS ANÁLOGOS PÚBLICOS NO EMPRESARIALES Y NO FINANCIEROS				
FIDEICOMISOS, MANDATOS Y CONTRATOS ANÁLOGOS PÚBLICOS EMPRESARIALES Y NO FINANCIEROS				
FIDEICOMISOS, MANDATOS Y CONTRATOS ANÁLOGOS PÚBLICOS FINANCIEROS				
FIDEICOMISOS, MANDATOS Y CONTRATOS ANÁLOGOS DE ENTIDADES FEDERATIVAS				
FIDEICOMISOS, MANDATOS Y CONTRATOS ANÁLOGOS DE MUNICIPIOS				
FIDEICOMISOS, MANDATOS Y CONTRATOS ANÁLOGOS DE EMPRESAS PRIVADAS Y PARTICULARES				



## 10. REPORTE DE LA RECAUDACIÓN

- a) Análisis del comportamiento de la recaudación correspondiente al ente público o cualquier tipo de ingreso, de forma separada los ingresos locales de los federales.
- b) Proyección de la recaudación e ingresos en el mediano plazo.

### COMISION ESTATAL DEL AGUA REPORTE DE LA RECAUDACION AL 31 DE DICIEMBRE DEL 2022

CUENTA CONTABLE	DESCRIPCION	TOTAL	LOCAL	ESTATAL	FEDERAL	
4100 INGRESOS DE GESTION	4141-402-01	DERECHOS POR EL USO, GOCE, APROVECHAMIENTO O EXPLOTACION DE BIENES DEL DOMINIO PUBLICO		495,372.25		
	4141-402-01-01	DOTACION DE AGUA	381,567.98			
	4141-402-01-02	RECARGOS	35,356.23			
	4141-402-01-03	GASTOS DE COBRANZA	56,102.58			
	4141-402-01-04	INGRESOS VARIOS	1,907.01			
	4141-402-01-05	RENDIMIENTOS BANCARIOS	20,438.45			
	4141-403-02	DERECHOS POR EL USO, GOCE, APROVECHAMIENTO O EXPLOTACION DE BIENES DEL DOMINIO PUBLICO.				
	4141-403-02-01	DOTACION DE AGUA				
	4141-403-02-05	RENDIMIENTOS BANCARIOS				
	4143-401-01	DERECHOS POR PRESTACION DE SERVICIOS		7,126,231.29		
	4143-401-01-04	DESCARGA DE AGUAS RESIDUALES EN PLANTAS DE TRATAMIENTO	1,813,350.65			
	4143-401-01-05	REPRODUCCION DE INFORMACION PUBLICA	31.00			
	4143-401-01-07	DICTAMEN DE FACTIBILIDAD DE OBRA PUBLICA	5,312,849.64			
	4151-401-01	PRODUCTOS DERIVADOS DEL USO Y APROVECHAMIENTO DE BIENES NO SUJETOS A REGIMEN DE DOMINIO PUBLICO		1,378,227.31		
	4151-401-01-01	RENDIMIENTOS BANCARIOS	30,859.49			
	4151-401-01-02	SUBSIDIOS POR INCAPACIDADES AL IMSS	51,528.83			
	4151-401-01-03	INGRESOS VARIOS	658,371.68			
	4151-401-01-04	FONDO DE CONTINGENCIAS (DONATIVOS)	637,467.31			
	4162-2-402	SISTEMA OPERADOR DEL LAGO DE TEQUESQUITENGO		1,137.66		
	4162-2-402-01	MULTAS	1,137.66			
	4173-402-01	INGRESOS POR VENTA DE BIENES Y SERVICIOS DE ORGANISMOS DESCENTRALIZADOS		2,344,001.46		
	4173-402-01-01	CONTRATO POR INSTALACION DE TOMA DE AGUA	422,354.05			
	4173-402-01-02	CUOTA POR SUMINISTRO DE AGUA POTABLE	1,776,485.49			



COMISION ESTATAL DEL AGUA  
REPORTE DE LA RECAUDACION  
AL 31 DE DICIEMBRE DEL 2022

CUENTA CONTABLE	DESCRIPCION	TOTAL	LOCAL	ESTATAL	FEDERAL	
4200 PARTICIPACIONES, APORTACIONES, CONVENIOS INCENTIVOS DERIVADOS DE LA COLABORACION FISCAL, FONDOS DISTINTOS DE APORTACIONES, TRANSFERENCIAS, ASIGNACIONES, SUBSIDIOS, SUBVENIONES Y PENSIONES Y JUBILACIONES	4173-402-01-03	CUOTA POR SANEAMIENTO DE AGUA	130,121.48			
	4173-402-01-04	SERVICIOS DE RECONEXION	15,040.44			
	4173-403-01	INGRESOS POR VENTA DE BIENES Y SERVICIOS DE ORGANISMOS DESCENTRALIZADOS		81,986.03		
	4173-403-01-01	CONTRATO POR INSTALACION DE TOMA DE AGUA				
	4173-403-01-02	CUOTA POR SUMINISTRO DE AGUA POTABLE	81,986.03			
	4213-401-01-01	MUNICIPIOS (CONVENIOS RECUPERACION)				
	4213-401-01-01-04	AYALA				
	4213-401-01-01-11	JIUTEPEC				
	4213-401-02-01	MUNICIPIOS		23,911,631.86		
	4213-401-02-01-01	AMACUZAC	1,750,969.49			
	4213-401-02-01-02	ATLATLAHUCAN	522,261.07			
	4213-401-02-01-06	CUAUTLA	3,662,817.15			
	4213-401-02-01-08	EMILIANO ZAPATA	137,500.00			
	4213-401-02-01-10	JANTETELCO	317,536.97			
	4213-401-02-01-11	JIUTEPEC	349,872.54			
	4213-401-02-01-12	JOJUTLA	1,068,602.97			
	4213-401-02-01-13	JONACATEPEC	318,574.63			
	4213-401-02-01-14	MAZATEPEC	304,689.01			
	4213-401-02-01-15	MIACATLAN	263,208.11			
	4213-401-02-01-16	OCUITUCO	387,469.54			
	4213-401-02-01-17	PUENTE DE IXTLA	152,344.50			
	4213-401-02-01-18	TEMIXCO	2,007,072.01			
	4213-401-02-01-19	TEPALCINGO	2,108,952.18			
	4213-401-02-01-20	TEPOZTLAN	509,460.39			
	4213-401-02-01-21	TETECALA	1,149,945.38			
	4213-401-02-01-22	TETELA DEL VOLCAN	312,655.86			
	4213-401-02-01-22	TLALNEPANTLA	929,943.67			
	4213-401-02-01-24	TLALTIZAPAN	2,987,223.31			
	4213-401-02-01-25	TLAQUILTENANGO	912,889.58			
	4213-401-02-01-28	XOCHITEPEC	1,149,999.99			
	4213-401-02-01-30	YECAPIXTLA	248,895.11			
	4213-401-02-01-31	ZACATEPEC	309,667.19			
	4213-401-02-01-32	ZACUALPAN DE AMILPAS	649,081.21			
	4213-401-02-01-35	COATETELCO	1,000,000.00			
	4213-401-02-01-36	HUEYEPAN				



COMISION ESTATAL DEL AGUA  
REPORTE DE LA RECAUDACION  
AL 31 DE DICIEMBRE DEL 2022

CUENTA CONTABLE	DESCRIPCION	TOTAL	LOCAL	ESTATAL	FEDERAL
		400,000.00			
4213-500-01	CONVENIOS				
4213-500-01-01	CONAGUA				167,537,803.26
4213-500-01-01-15	PROAGUA 2022	60,108,041.66			
4213-500-01-01-16	FISE 2022	107,429,761.60			
4221-500-01-01	TRANSFERENCIAS FEDERALES 2021				64,294,363.20
4221-500-01-01-01	REMUNERACIONES AL PERSONAL	39,090,637.32			
4221-500-01-01-02	MATERIALES Y SUMINISTROS	8,844,411.24			
4221-500-01-01-03	SERVICIOS GENERALES	7,557,500.00			
4221-500-01-01-04	RAMO 28 PARTICIPACIONES FEDERALES 2022	8,801,814.64			
4221-500-02	PTAR ACAPATZINGO			44,825,291.85	
4221-500-02-01	PTAR ACAPATZINGO	44,825,291.85			
4221-600-01-01	TRANSFERENCIAS ESTATALES			183,008,523.88	
4221-600-01-01-10	INGRESO PROPIO BONO CUPON CERO (PROFISE 333)	43,063,991.66			
4221-600-01-01-11	INGRESO PROPIO BONO CUPON CERO (FONREC 1071)	23,078,314.96			
4221-600-01-01-12	INGRESOS PROPIOS 2022	116,030,974.86			
4221-600-01-01-13	INGRESOS PROPIOS 2021	835,242.40			
4225-500-02	PENSIONES Y JUBILACIONES			11,933,961.53	
4225-500-02-01	JUBILACIONES	11,933,961.53			
	AL 31 DE DICIEMBRE DEL 2022	506,938,531.58	35,338,587.86	239,767,777.26	231,832,166.46

## 11. INFORMACIÓN SOBRE LA DEUDA Y EL REPORTE ANALÍTICO DE LA DEUDA

Se informa lo siguiente:

a) No se contrató deuda en el periodo por lo que no se presentan indicadores: deuda respecto al PIB y deuda respecto a la recaudación tomando, como mínimo, un período igual o menor a 5 años.

b) Al no tener deuda contratada por tipo de valor gubernamental o instrumento financiero no se muestran intereses, comisiones, tasa, perfil de vencimiento y otros gastos de la deuda.

## 12. CALIFICACIONES OTORGADAS

No se realizaron calificaciones crediticias durante periodo que se presenta.

## 13. PROCESO DE MEJORA





- Se implantaron sistemas para los controles del avance financiero de las obras que lleva a cabo el organismo.
- Se implementaron revisiones para la validación financiera del ente al cierre del periodo.
- Durante el periodo se implementó un control de pólizas, el cual nos permite mantener actualizada la información financiera que se genera al día.

#### **14. INFORMACIÓN POR SEGMENTOS**

La información financiera no se presenta de manera segmentada debido a que la diversidad de las actividades y operaciones que se realizan en la Comisión no lo ameritan.

#### **15. EVENTOS POSTERIORES AL CIERRE**

Al momento de presentar esta información no han sucedido eventos posteriores a la fecha de cierre y que pudiera tener un efecto en los estados financieros que afecten económicamente.

#### **16. PARTES RELACIONADAS**

No existen partes relacionadas que pudieran ejercer influencia significativa sobre la toma de decisiones financieras y operativas en el Ente.

#### **17. RESPONSABILIDAD SOBRE LA PRESENTACIÓN RAZONABLE DE LA INFORMACIÓN CONTABLE**

Bajo protesta decir verdad declaramos que los estados financieros y sus notas son razonablemente correctos y responsabilidad del emisor.



Comisión Estatal del Agua  
Conciliación entre los Ingresos Presupuestarios y Contables  
Del 1 de enero al 31 de diciembre de 2022  
(Cifras en Pesos)



<b>1. Total de Ingresos Presupuestarios</b>	<b>506,938,532</b>
<b>2. Más Ingresos Contables No Presupuestarios</b>	<b>-</b>
2.1 Ingresos Financieros	-
2.2 Incremento por Variación de Inventarios	-
2.3 Disminución del Exceso de Estimaciones por Pérdida o Deterioro u Obsolescencia	-
2.4 Disminución del Exceso de Provisiones	-
2.5 Otros Ingresos y Beneficios Varios	-
2.6 Otros Ingresos Contables No Presupuestarios	-
<b>3. Menos Ingresos Presupuestarios No Contables</b>	<b>-</b>
3.1 Aprovechamientos Patrimoniales	-
3.2 Ingresos Derivados de Financiamientos	-
3.3 Otros Ingresos Presupuestarios No Contables	-
<b>4. Total de Ingresos Contables</b>	<b>506,938,532</b>

**Comisión Estatal del Agua**  
**Conciliación entre los Egresos Presupuestarios y los Gastos Contables**  
**Del 1 de enero al 31 de diciembre de 2022**  
**(Cifras en Pesos)**

<b>1. Total de Egresos Presupuestarios</b>		<b>506,938,532</b>
<b>2. Menos Egresos Presupuestarios No Contables</b>		<b>58,129,902</b>
2.1	Materias Primas y Materiales de Producción y Comercialización	-
2.2	Materiales y Suministros	-
2.3	Mobiliario y Equipo de Administración	181,309
2.4	Mobiliario y Equipo Educativo y Recreativo	76,471
2.5	Equipo e Instrumental Médico y de Laboratorio	-
2.6	Vehículos y Equipo de Transporte	-
2.7	Equipo de Defensa y Seguridad	-
2.8	Maquinaria, Otros Equipos y Herramientas	2,582,001
2.9	Activos Biológicos	-
2.10	Bienes Inmuebles	-
2.11	Activos Intangibles	-
2.12	Obra Pública en Bienes de Dominio Público	-
2.13	Obra Pública en Bienes Propios	-
2.14	Acciones y Participaciones de Capital	-
2.15	Compra de Títulos y Valores	-
2.16	Concesión de Préstamos	-
2.17	Inversiones en Fideicomisos, Mandatos y Otros Análogos	-
2.18	Provisiones para Contingencias y Otras Erogaciones Especiales	-
2.19	Amortización de la Deuda Pública	-
2.20	Adeudos de Ejercicios Fiscales Anteriores (ADEFAS)	-
2.21	Otros Egresos Presupuestarios No Contables	55,290,121
<b>3. Más Gastos Contables No Presupuestarios</b>		<b>58,655,854</b>
3.1	Estimaciones, Depreciaciones, Deterioros, Obsolescencia y Amortizaciones	828,233
3.2	Provisiones	-
3.3	Disminución de Inventarios	-
3.4	Aumento por Insuficiencia de Estimaciones por Pérdida o Deterioro u Obsolescencia	-
3.5	Aumento por Insuficiencia de Provisiones	-
3.6	Otros Gastos	5
3.7	Otros Gastos Contables No Presupuestarios	57,827,616
<b>4. Total de Gastos Contables</b>		<b>507,464,484</b>



**CEAGUA**  
**COMISIÓN ESTATAL**  
**DEL AGUA**

# Información Presupuestaria

CUENTA PÚBLICA  
COMISIÓN ESTATAL DEL AGUA  
ENERO - DICIEMBRE

2022



Concepto	Estimado / Aprobado	Devengado	Recaudado / Pagado
<b>A. Ingresos Totales (A = A1 + A2 + A3)</b>	<b>93,800,532</b>	<b>506,938,532</b>	<b>476,292,096</b>
<i>A1. Ingresos de Libre Disposición</i>	<i>93,800,532</i>	<i>339,400,729</i>	<i>313,559,591</i>
<i>A2. Transferencias Federales Etiquetadas</i>	<i>-</i>	<i>167,537,803</i>	<i>162,732,505</i>
<i>A3. Financiamiento Neto</i>	<i>-</i>	<i>-</i>	<i>-</i>
<b>B. Egresos Presupuestarios (B = B1 + B2)</b>	<b>93,800,532</b>	<b>506,938,532</b>	<b>308,356,264</b>
<i>B1. Gasto No Etiquetado (sin incluir Amortización de la Deuda Pública)</i>	<i>93,800,532</i>	<i>176,557,076</i>	<i>141,757,966</i>
<i>B2. Gasto Etiquetado (sin incluir Amortización de la Deuda Pública)</i>	<i>-</i>	<i>330,381,456</i>	<i>166,598,298</i>
<b>C. Remanentes del Ejercicio Anterior (C = C1 + C2)</b>	<b>-</b>	<b>-</b>	<b>-</b>
<i>C1. Remanentes de Ingresos de Libre Disposición aplicados en el periodo</i>	<i>-</i>	<i>-</i>	<i>-</i>
<i>C2. Remanentes de Transferencias Federales Etiquetadas aplicados en el periodo</i>	<i>-</i>	<i>-</i>	<i>-</i>
<b>I. Balance Presupuestario (I = A - B + C)</b>	<b>-</b>	<b>-</b>	<b>167,935,832</b>
<b>II. Balance Presupuestario sin Financiamiento Neto (II = I - A3)</b>	<b>-</b>	<b>-</b>	<b>167,935,832</b>
<b>III. Balance Presupuestario sin Financiamiento Neto y sin Remanentes del Ejercicio Anterior (III = II - C)</b>	<b>-</b>	<b>-</b>	<b>167,935,832</b>

Concepto	Aprobado	Devengado	Pagado
<b>E. Intereses, Comisiones y Gastos de la Deuda (E = E1 + E2)</b>	<b>-</b>	<b>-</b>	<b>-</b>
<i>E1. Intereses, Comisiones y Gastos de la Deuda con Gasto No Etiquetado</i>	<i>-</i>	<i>-</i>	<i>-</i>
<i>E2. Intereses, Comisiones y Gastos de la Deuda con Gasto Etiquetado</i>	<i>-</i>	<i>-</i>	<i>-</i>
<b>IV. Balance Primario (IV = III + E)</b>	<b>-</b>	<b>-</b>	<b>167,935,832</b>

Concepto	Estimado / Aprobado	Devengado	Recaudado / Pagado
<b>F. Financiamiento (F = F1 + F2)</b>	<b>-</b>	<b>-</b>	<b>-</b>
<i>F1. Financiamiento con Fuente de Pago de Ingresos de Libre Disposición</i>	<i>-</i>	<i>-</i>	<i>-</i>
<i>F2. Financiamiento con Fuente de Pago de Transferencias Federales Etiquetadas</i>	<i>-</i>	<i>-</i>	<i>-</i>
<b>G. Amortización de la Deuda (G = G1 + G2)</b>	<b>-</b>	<b>-</b>	<b>-</b>
<i>G1. Amortización de la Deuda Pública con Gasto No Etiquetado</i>	<i>-</i>	<i>-</i>	<i>-</i>
<i>G2. Amortización de la Deuda Pública con Gasto Etiquetado</i>	<i>-</i>	<i>-</i>	<i>-</i>
<b>A3. Financiamiento Neto (A3 = F - G)</b>	<b>-</b>	<b>-</b>	<b>-</b>

Concepto	Estimado / Aprobado	Devengado	Recaudado / Pagado
<i>A1. Ingresos de Libre Disposición</i>	<i>93,800,532</i>	<i>339,400,729</i>	<i>313,559,591</i>
<i>A3.1 Financiamiento Neto con Fuente de Pago de Ingresos de Libre Disposición (A3.1 = F1 - G1)</i>	<i>-</i>	<i>-</i>	<i>-</i>
<i>F1. Financiamiento con Fuente de Pago de Ingresos de Libre Disposición</i>	<i>-</i>	<i>-</i>	<i>-</i>
<i>G1. Amortización de la Deuda Pública con Gasto No Etiquetado</i>	<i>-</i>	<i>-</i>	<i>-</i>
<b>B1. Gasto No Etiquetado (sin incluir Amortización de la Deuda Pública)</b>	<b>93,800,532</b>	<b>176,557,076</b>	<b>141,757,966</b>
<i>C1. Remanentes de Ingresos de Libre Disposición aplicados en el periodo</i>	<i>-</i>	<i>-</i>	<i>-</i>
<b>V. Balance Presupuestario de Recursos Disponibles (V = A1 + A3.1 - B1 + C1)</b>	<b>-</b>	<b>162,843,653</b>	<b>171,801,625</b>
<b>VI. Balance Presupuestario de Recursos Disponibles sin Financiamiento Neto (VI = V - A3.1)</b>	<b>-</b>	<b>162,843,653</b>	<b>171,801,625</b>

Concepto	Estimado / Aprobado	Devengado	Recaudado / Pagado
<i>A2. Transferencias Federales Etiquetadas</i>	<i>-</i>	<i>167,537,803</i>	<i>162,732,505</i>
<i>A3.2 Financiamiento Neto con Fuente de Pago de Transferencias Federales Etiquetadas (A3.2 = F2 - G2)</i>	<i>-</i>	<i>-</i>	<i>-</i>
<i>F2. Financiamiento con Fuente de Pago de Transferencias Federales Etiquetadas</i>	<i>-</i>	<i>-</i>	<i>-</i>
<i>G2. Amortización de la Deuda Pública con Gasto Etiquetado</i>	<i>-</i>	<i>-</i>	<i>-</i>
<b>B2. Gasto Etiquetado (sin incluir Amortización de la Deuda Pública)</b>	<b>-</b>	<b>330,381,456</b>	<b>166,598,298</b>
<i>C2. Remanentes de Transferencias Federales Etiquetadas aplicados en el periodo</i>	<i>-</i>	<i>-</i>	<i>-</i>
<b>VII. Balance Presupuestario de Recursos Etiquetados (VII = A2 + A3.2 - B2 + C2)</b>	<b>-</b>	<b>(162,843,653)</b>	<b>(3,865,793)</b>
<b>VIII. Balance Presupuestario de Recursos Etiquetados sin Financiamiento Neto (VIII = VII - A3.2)</b>	<b>-</b>	<b>(162,843,653)</b>	<b>(3,865,793)</b>

Rubro de Ingresos	Ingreso					Diferencia (6 = 5 - 1)
	Estimado	Ampliaciones y Reducciones	Modificado	Devengado	Recaudado	
	(1)	(2)	(3 = 1 + 2)	(4)	(5)	
Impuestos	-	-	-	-	-	-
Cuotas y Aportaciones de Seguridad Social	-	-	-	-	-	-
Contribuciones de Mejoras	-	-	-	-	-	-
Derechos	-	7,621,604	7,621,604	7,621,604	7,267,051	7,267,051
Productos	-	1,378,227	1,378,227	1,378,227	1,378,227	1,378,227
Aprovechamientos	-	1,138	1,138	1,138	1,138	1,138
Ingresos por Venta de Bienes, Prestación de Servicios y Otros Ingresos	12,525,655	1,834,294	14,359,949	14,359,949	14,359,949	1,834,294
Participaciones, Aportaciones, Convenios, Incentivos Derivados de la Colaboración Fiscal y Fondos Distintos de Aportaciones	-	23,911,632	23,911,632	23,911,632	22,799,937	22,799,937
Transferencias, Asignaciones, Subsidios y Subvenciones, y Pensiones y Jubilaciones	81,274,877	378,391,105	459,665,982	459,665,982	430,485,794	349,210,917
Ingresos Derivados de Financiamientos	-	-	-	-	-	-
<b>Total</b>	<b>93,800,532</b>	<b>413,138,000</b>	<b>506,938,532</b>	<b>506,938,532</b>	<b>476,292,096</b>	<b>382,491,564</b>
					<b>Ingresos excedentes</b>	

Estado Analítico de Ingresos Por Fuente de Financiamiento	Ingreso					Diferencia (6 = 5 - 1)
	Estimado	Ampliaciones y Reducciones	Modificado	Devengado	Recaudado	
	(1)	(2)	(3 = 1 + 2)	(4)	(5)	
<b>Ingresos del Poder Ejecutivo Federal o Estatal y de los Municipios</b>	-	-	-	-	-	-
Impuestos	-	-	-	-	-	-
Cuotas y Aportaciones de Seguridad Social	-	-	-	-	-	-
Contribuciones de Mejoras	-	-	-	-	-	-
Derechos	-	-	-	-	-	-
Productos <sup>1</sup>	-	-	-	-	-	-
Aprovechamientos <sup>2</sup>	-	-	-	-	-	-
Participaciones, Aportaciones, Convenios, Incentivos Derivados de la Colaboración Fiscal y Fondos Distintos de Aportaciones	-	-	-	-	-	-
Transferencias, Asignaciones, Subsidios y Subvenciones, y Pensiones y Jubilaciones	-	-	-	-	-	-
<b>Ingresos de los Entes Públicos de los Poderes Legislativo y Judicial, de los Órganos Autónomos y del Sector Paraestatal o Paramunicipal, así como de las Empresas Productivas del Estado</b>	<b>93,800,532</b>	<b>381,603,626</b>	<b>475,404,158</b>	<b>475,404,158</b>	<b>446,223,970</b>	<b>352,423,438</b>
Cuotas y Aportaciones de Seguridad Social	-	-	-	-	-	-
Productos <sup>1</sup>	-	1,378,227	1,378,227	1,378,227	1,378,227	1,378,227
Ingresos por Venta de Bienes, Prestación de Servicios y Otros Ingresos <sup>3</sup>	12,525,655	1,834,294	14,359,949	14,359,949	14,359,949	1,834,294
Transferencias, Asignaciones, Subsidios y Subvenciones, y Pensiones y Jubilaciones	81,274,877	378,391,105	459,665,982	459,665,982	430,485,794	349,210,917
<b>Ingresos Derivados de Financiamientos</b>	-	-	-	-	-	-
Ingresos Derivados de Financiamientos	-	-	-	-	-	-
<b>Total</b>	<b>93,800,532</b>	<b>381,603,626</b>	<b>475,404,158</b>	<b>475,404,158</b>	<b>446,223,970</b>	<b>352,423,438</b>
					<b>Ingresos excedentes</b>	

<sup>1</sup> Incluye intereses que generan las cuentas bancarias de los entes públicos en productos.

<sup>2</sup> Incluye donativos en efectivo del Poder Ejecutivo, entre otros aprovechamientos.

<sup>3</sup> Se refiere a los ingresos propios obtenidos por los Poderes Legislativo y Judicial, los Órganos Autónomos y las entidades de la administración pública paraestatal y paramunicipal, por sus actividades diversas no inherentes a su operación que generan recursos y que no sean ingresos por venta de bienes o prestación de servicios, tales como donativos en efectivo, entre otros.



Concepto	Ingreso					Diferencia
	Estimado	Ampliaciones/ (Reducciones)	Modificado	Devengado	Recaudado	
<b>Ingresos de Libre Disposición</b>						
<i>Impuestos</i>	-	-	-	-	-	-
<i>Cuotas y Aportaciones de Seguridad Social</i>	-	-	-	-	-	-
<i>Contribuciones de Mejoras</i>	-	-	-	-	-	-
<i>Derechos</i>	-	7,621,604	7,621,604	7,621,604	7,267,051	7,267,051
<i>Productos</i>	-	1,378,227	1,378,227	1,378,227	1,378,227	1,378,227
<i>Aprovechamientos</i>	-	1,138	1,138	1,138	1,138	1,138
<i>Ingresos por Venta de Bienes y Prestación de Servicios</i>	-	2,425,987	2,425,987	2,425,987	2,425,987	2,425,987
<i>Participaciones</i>	-	-	-	-	-	-
Fondo General de Participaciones	-	-	-	-	-	-
Fondo de Fomento Municipal	-	-	-	-	-	-
Fondo de Fiscalización y Recaudación	-	-	-	-	-	-
Fondo de Compensación	-	-	-	-	-	-
Fondo de Extracción de Hidrocarburos	-	-	-	-	-	-
Impuesto Especial Sobre Producción y Servicios	-	-	-	-	-	-
0.136% de la Recaudación Federal Participable	-	-	-	-	-	-
3.17% Sobre Extracción de Petróleo	-	-	-	-	-	-
Gasolinas y Diésel	-	-	-	-	-	-
Fondo del Impuesto Sobre la Renta	-	-	-	-	-	-
Fondo de Estabilización de los Ingresos de las Ent. Fed.	-	-	-	-	-	-
<i>Incentivos Derivados de la Colaboración Fiscal</i>	-	-	-	-	-	-
Tenencia o Uso de Vehículos	-	-	-	-	-	-
Fondo de Compensación ISAN	-	-	-	-	-	-
Impuesto Sobre Automóviles Nuevos	-	-	-	-	-	-
Fondo de Compensación de Repecos-Intermedios	-	-	-	-	-	-
Otros Incentivos Económicos	-	-	-	-	-	-
<i>Transferencias y Asignaciones</i>	81,274,877	210,853,302	292,128,179	292,128,179	267,753,289	186,478,412
<i>Convenios</i>	-	23,911,632	23,911,632	23,911,632	22,799,937	22,799,937
Otros Convenios y Subsidios	-	23,911,632	23,911,632	23,911,632	22,799,937	22,799,937
<i>Otros Ingresos de Libre Disposición</i>	12,525,655	(591,693)	11,933,962	11,933,962	11,933,962	(591,693)
Participaciones en Ingresos Locales	-	-	-	-	-	-
Otros Ingresos de Libre Disposición	12,525,655	(591,693)	11,933,962	11,933,962	11,933,962	(591,693)
<b>Total de Ingresos de Libre Disposición</b>	<b>93,800,532</b>	<b>245,600,197</b>	<b>339,400,729</b>	<b>339,400,729</b>	<b>313,559,591</b>	<b>219,759,059</b>
<b>Ingresos Excedentes de Ingresos de Libre Disposición</b>						
<b>Transferencias Federales Etiquetadas</b>						
<i>Aportaciones</i>	-	-	-	-	-	-
Fondo de Aport. para la Nómina Educativa y Gto. Op.	-	-	-	-	-	-
Fondo de Aportaciones para los Servicios de Salud	-	-	-	-	-	-
Fondo de Aportaciones para la Infraestructura Social	-	-	-	-	-	-
Fondo de Aport. para el Fortalecimiento de los Municipios y de las Demarcaciones Territoriales del Distrito Federal	-	-	-	-	-	-
Fondo de Aportaciones Múltiples	-	-	-	-	-	-
Fondo de Aport. para la Educación Tec. y de Adultos	-	-	-	-	-	-
Fondo de Aportaciones para la Seguridad Pública de los Estados y del Distrito Federal	-	-	-	-	-	-
Fondo de Aportaciones para el Fortalecimiento de las Entidades Federativas	-	-	-	-	-	-
<i>Convenios</i>	-	-	-	-	-	-
Convenios de Protección Social en Salud	-	-	-	-	-	-
Convenios de Descentralización	-	-	-	-	-	-
Convenios de Reasignación	-	-	-	-	-	-
Otros Convenios y Subsidios	-	-	-	-	-	-
<i>Fondos Distintos de Aportaciones</i>	-	-	-	-	-	-
Fondo para Entidades Federativas y Municipios Productores de Hidrocarburos	-	-	-	-	-	-
Fondo Minero	-	-	-	-	-	-
<i>Transferencias, Asignaciones, Subsidios y Subvenciones, y Pensiones y Jubilaciones</i>	-	-	-	-	-	-
<i>Otras Transferencias Federales Etiquetadas</i>	-	167,537,803	167,537,803	167,537,803	162,732,505	162,732,505
<b>Total de Transferencias Federales Etiquetadas</b>	<b>-</b>	<b>167,537,803</b>	<b>167,537,803</b>	<b>167,537,803</b>	<b>162,732,505</b>	<b>162,732,505</b>
<b>Ingresos Derivados de Financiamientos</b>						
<i>Ingresos Derivados de Financiamientos</i>	-	-	-	-	-	-
<b>Total de Ingresos</b>	<b>93,800,532</b>	<b>413,138,000</b>	<b>506,938,532</b>	<b>506,938,532</b>	<b>476,292,096</b>	<b>382,491,564</b>
<b>Datos Informativos</b>						
1. Ingresos Derivados de Financiamientos con Fuente de Pago de Ingresos de Libre Disposición	-	-	-	-	-	-
2. Ingresos Derivados de Financiamientos con Fuente de Pago de Transferencias Federales Etiquetadas	-	-	-	-	-	-
3. Ingresos Derivados de Financiamientos	-	-	-	-	-	-





Concepto	Egresos					Subejercicio 6 = ( 3 - 4 )
	Aprobado	Ampliaciones/ (Reducciones)	Modificado	Devengado	Pagado	
	1	2	3 = ( 1 + 2 )	4	5	
<b>Servicios Personales</b>	21,274,877	24,658,713	45,933,590	45,933,590	44,880,309	-
Remuneraciones al Personal de Carácter Permanente	5,819,385	2,414,985	8,234,370	8,234,370	8,234,370	-
Remuneraciones al Personal de Carácter Transitorio	-	-	-	-	-	-
Remuneraciones Adicionales y Especiales	8,529,640	14,056,089	22,585,729	22,585,729	22,585,729	-
Seguridad Social	3,025,581	535,356	3,560,937	3,560,937	3,298,147	-
Otras Prestaciones Sociales y Económicas	3,815,065	7,665,772	11,480,837	11,480,837	10,690,346	-
Previsiones	-	-	-	-	-	-
Pago de Estímulos a Servidores Públicos	85,206	(13,489)	71,717	71,717	71,717	-
<b>Materiales y Suministros</b>	-	12,282,935	12,282,935	12,282,935	7,085,587	-
Materiales de Admón., Emisión de Doctos. y Artículos Oficiales	-	532,466	532,466	532,466	434,446	-
Alimentos y Utensilios	-	4,060,232	4,060,232	4,060,232	1,396,232	-
Materias Primas y Materiales de Producción y Comercialización	-	117	117	117	117	-
Materiales y Artículos de Construcción y de Reparación	-	918,043	918,043	918,043	694,277	-
Productos Químicos, Farmacéuticos y de Laboratorio	-	3,337,602	3,337,602	3,337,602	1,674,667	-
Combustibles, Lubricantes y Aditivos	-	2,530,168	2,530,168	2,530,168	2,237,519	-
Vestuario, Blancos, Prendas de Protección y Artículos Deportivos	-	489,430	489,430	489,430	258,483	-
Materiales y Suministros Para Seguridad	-	-	-	-	-	-
Herramientas, Refacciones y Accesorios Menores	-	414,877	414,877	414,877	389,846	-
<b>Servicios Generales</b>	-	57,798,584	57,798,584	57,798,584	41,539,616	-
Servicios Básicos	-	6,918,963	6,918,963	6,918,963	6,914,805	-
Servicios de Arrendamiento	-	2,334,305	2,334,305	2,334,305	2,334,305	-
Servicios Profesionales, Científicos, Técnicos y Otros Servicios	-	3,554,453	3,554,453	3,554,453	2,931,290	-
Servicios Financieros, Bancarios y Comerciales	-	607,663	607,663	607,663	370,605	-
Servicios de Instalación, Reparación, Mantto. y Conservación	-	1,694,284	1,694,284	1,694,284	1,503,708	-
Servicios de Comunicación Social y Publicidad	-	9,851,660	9,851,660	9,851,660	14,060	-
Servicios de Traslado y Viáticos	-	142,839	142,839	142,839	142,619	-
Servicios Oficiales	-	34,080	34,080	34,080	34,080	-
Otros Servicios Generales	-	32,660,337	32,660,337	32,660,337	27,294,144	-
<b>Transferencias, Asignaciones, Subsidios y Otras Ayudas</b>	72,525,655	(14,823,470)	57,702,185	57,702,185	47,985,149	-
Transferencias Internas y Asignaciones al Sector Público	-	155,583	155,583	155,583	155,583	-
Transferencias al Resto del Sector Público	60,000,000	(16,253,777)	43,746,223	43,746,223	35,300,021	-
Subsidios y Subvenciones	-	-	-	-	-	-
Ayudas Sociales	-	-	-	-	-	-
Pensiones y Jubilaciones	12,525,655	1,274,724	13,800,379	13,800,379	12,529,545	-
Transferencias a Fideicomisos, Mandatos y Otros Análogos	-	-	-	-	-	-
Transferencias a la Seguridad Social	-	-	-	-	-	-
Donativos	-	-	-	-	-	-
Transferencias al Exterior	-	-	-	-	-	-
<b>Bienes Muebles, Inmuebles e Intangibles</b>	-	2,839,782	2,839,782	2,839,782	267,305	-
Mobiliario y Equipo de Administración	-	181,309	181,309	181,309	146,329	-
Mobiliario y Equipo Educativo y Recreativo	-	76,471	76,471	76,471	76,471	-
Equipo e Instrumental Médico y de Laboratorio	-	-	-	-	-	-
Vehículos y Equipo de Transporte	-	-	-	-	-	-
Equipo de Defensa y Seguridad	-	-	-	-	-	-
Maquinaria, Otros Equipos y Herramientas	-	2,582,002	2,582,002	2,582,002	44,505	-
Activos Biológicos	-	-	-	-	-	-
Bienes Inmuebles	-	-	-	-	-	-
Activos Intangibles	-	-	-	-	-	-
<b>Inversión Pública</b>	-	330,381,456	330,381,456	330,381,456	166,598,298	-
Obra Pública en Bienes de Dominio Público	-	330,381,456	330,381,456	330,381,456	166,598,298	-
Obra Pública en Bienes Propios	-	-	-	-	-	-
Proyectos Productivos y Acciones de Fomento	-	-	-	-	-	-
<b>Inversiones Financieras y Otras Provisiones</b>	-	-	-	-	-	-
Inversiones Para el Fomento de Actividades Productivas	-	-	-	-	-	-
Acciones y Participaciones de Capital	-	-	-	-	-	-
Compra de Títulos y Valores	-	-	-	-	-	-
Concesión de Préstamos	-	-	-	-	-	-
Inversiones en Fideicomisos, Mandatos y Otros Análogos	-	-	-	-	-	-
Otras Inversiones Financieras	-	-	-	-	-	-
Provisiones para Contingencias y Otras Erogaciones Especiales	-	-	-	-	-	-
<b>Participaciones y Aportaciones</b>	-	-	-	-	-	-
Participaciones	-	-	-	-	-	-
Aportaciones	-	-	-	-	-	-
Convenios	-	-	-	-	-	-
<b>Deuda Pública</b>	-	-	-	-	-	-
Amortización de la Deuda Pública	-	-	-	-	-	-
Intereses de la Deuda Pública	-	-	-	-	-	-
Comisiones de la Deuda Pública	-	-	-	-	-	-
Gastos de la Deuda Pública	-	-	-	-	-	-
Costo por Coberturas	-	-	-	-	-	-
Apoyos Financieros	-	-	-	-	-	-
Adeudos de Ejercicios Fiscales Anteriores (Adefas)	-	-	-	-	-	-
<b>Total del Gasto</b>	<b>93,800,532</b>	<b>413,138,000</b>	<b>506,938,532</b>	<b>506,938,532</b>	<b>308,356,264</b>	<b>-</b>

Concepto	Egresos					Subejercicio
	Aprobado	Ampliaciones / (Reducciones)	Modificado	Devengado	Pagado	
<b>Gasto No Etiquetado</b>	<b>93,800,532</b>	<b>82,756,544</b>	<b>176,557,076</b>	<b>176,557,076</b>	<b>141,757,966</b>	-
<b>Servicios Personales</b>	<b>21,274,877</b>	<b>24,658,713</b>	<b>45,933,590</b>	<b>45,933,590</b>	<b>44,880,309</b>	-
Remuneraciones al Personal de Carácter Permanente	5,819,385	2,414,985	8,234,370	8,234,370	8,234,370	-
Remuneraciones al Personal de Carácter Transitorio	-	-	-	-	-	-
Remuneraciones Adicionales y Especiales	8,529,640	14,056,089	22,585,729	22,585,729	22,585,729	-
Seguridad Social	3,025,581	535,356	3,560,937	3,560,937	3,298,147	-
Otras Prestaciones Sociales y Económicas	3,815,065	7,665,772	11,480,837	11,480,837	10,690,346	-
Previsiones	-	-	-	-	-	-
Pago de Estímulos a Servidores Públicos	85,206	(13,489)	71,717	71,717	71,717	-
<b>Materiales y Suministros</b>	-	<b>12,282,935</b>	<b>12,282,935</b>	<b>12,282,935</b>	<b>7,085,587</b>	-
Materiales de Admón., Emisión de Doctos. y Art. Oficiales	-	532,466	532,466	532,466	434,446	-
Alimentos y Utensilios	-	4,060,232	4,060,232	4,060,232	1,396,232	-
Materias Primas y Materiales de Prod. y Comercialización	-	117	117	117	117	-
Materiales y Artículos de Construcción y de Reparación	-	918,043	918,043	918,043	694,277	-
Productos Químicos, Farmacéuticos y de Laboratorio	-	3,337,602	3,337,602	3,337,602	1,674,667	-
Combustibles, Lubricantes y Aditivos	-	2,530,168	2,530,168	2,530,168	2,237,519	-
Vestuario, Blancos, Prendas de Protección y Art. Deportivos	-	489,430	489,430	489,430	258,483	-
Materiales y Suministros Para Seguridad	-	-	-	-	-	-
Herramientas, Refacciones y Accesorios Menores	-	414,877	414,877	414,877	389,846	-
<b>Servicios Generales</b>	-	<b>57,798,584</b>	<b>57,798,584</b>	<b>57,798,584</b>	<b>41,539,616</b>	-
Servicios Básicos	-	6,918,963	6,918,963	6,918,963	6,914,805	-
Servicios de Arrendamiento	-	2,334,305	2,334,305	2,334,305	2,334,305	-
Servicios Profesionales, Científicos, Técnicos y Otros Serv.	-	3,554,453	3,554,453	3,554,453	2,931,290	-
Servicios Financieros, Bancarios y Comerciales	-	607,663	607,663	607,663	370,605	-
Servicios de Instalación, Reparación, Mantto. y Conservación	-	1,694,284	1,694,284	1,694,284	1,503,708	-
Servicios de Comunicación Social y Publicidad	-	9,851,660	9,851,660	9,851,660	14,060	-
Servicios de Traslado y Viáticos	-	142,839	142,839	142,839	142,619	-
Servicios Oficiales	-	34,080	34,080	34,080	34,080	-
Otros Servicios Generales	-	32,660,337	32,660,337	32,660,337	27,294,144	-
<b>Transferencias, Asignaciones, Subsidios y Otras Ayudas</b>	<b>72,525,655</b>	<b>(14,823,470)</b>	<b>57,702,185</b>	<b>57,702,185</b>	<b>47,985,149</b>	-
Transferencias Internas y Asignaciones al Sector Público	-	155,583	155,583	155,583	155,583	-
Transferencias al Resto del Sector Público	60,000,000	(16,253,777)	43,746,223	43,746,223	35,300,021	-
Subsidios y Subvenciones	-	-	-	-	-	-
Ayudas Sociales	-	-	-	-	-	-
Pensiones y Jubilaciones	12,525,655	1,274,724	13,800,379	13,800,379	12,529,545	-
Transferencias a Fideicomisos, Mandatos y Otros Análogos	-	-	-	-	-	-
Transferencias a la Seguridad Social	-	-	-	-	-	-
Donativos	-	-	-	-	-	-
Transferencias al Exterior	-	-	-	-	-	-
<b>Bienes Muebles, Inmuebles e Intangibles</b>	-	<b>2,839,782</b>	<b>2,839,782</b>	<b>2,839,782</b>	<b>267,305</b>	-
Mobiliario y Equipo de Administración	-	181,309	181,309	181,309	146,329	-
Mobiliario y Equipo Educativo y Recreativo	-	76,471	76,471	76,471	76,471	-
Equipo e Instrumental Médico y de Laboratorio	-	-	-	-	-	-
Vehículos y Equipo de Transporte	-	-	-	-	-	-
Equipo de Defensa y Seguridad	-	-	-	-	-	-
Maquinaria, Otros Equipos y Herramientas	-	2,582,002	2,582,002	2,582,002	44,505	-
Activos Biológicos	-	-	-	-	-	-
Bienes Inmuebles	-	-	-	-	-	-
Activos Intangibles	-	-	-	-	-	-
<b>Inversión Pública</b>	-	-	-	-	-	-
Obra Pública en Bienes de Dominio Público	-	-	-	-	-	-
Obra Pública en Bienes Propios	-	-	-	-	-	-
Proyectos Productivos y Acciones de Fomento	-	-	-	-	-	-
<b>Inversiones Financieras y Otras Provisiones</b>	-	-	-	-	-	-
Inversiones Para el Fomento de Actividades Productivas	-	-	-	-	-	-
Acciones y Participaciones de Capital	-	-	-	-	-	-
Compra de Títulos y Valores	-	-	-	-	-	-
Concesión de Préstamos	-	-	-	-	-	-
Inversiones en Fideicomisos, Mandatos y Otros Análogos	-	-	-	-	-	-
Fideicomiso de Desastres Naturales (Informativo)	-	-	-	-	-	-
Otras Inversiones Financieras	-	-	-	-	-	-
Provisiones para Contingencias y Otras Erogaciones Especiales	-	-	-	-	-	-
<b>Participaciones y Aportaciones</b>	-	-	-	-	-	-
Participaciones	-	-	-	-	-	-
Aportaciones	-	-	-	-	-	-
Convenios	-	-	-	-	-	-
<b>Deuda Pública</b>	-	-	-	-	-	-
Amortización de la Deuda Pública	-	-	-	-	-	-
Intereses de la Deuda Pública	-	-	-	-	-	-
Comisiones de la Deuda Pública	-	-	-	-	-	-
Gastos de la Deuda Pública	-	-	-	-	-	-
Costo por Coberturas	-	-	-	-	-	-
Apoyos Financieros	-	-	-	-	-	-
Adeudos de Ejercicios Fiscales Anteriores (Adefas)	-	-	-	-	-	-



Concepto	Egresos					Subejercicio
	Aprobado	Ampliaciones / (Reducciones)	Modificado	Devengado	Pagado	
<b>Gasto Etiquetado</b>	-	330,381,456	330,381,456	330,381,456	166,598,298	-
<b>Servicios Personales</b>	-	-	-	-	-	-
Remuneraciones al Personal de Carácter Permanente	-	-	-	-	-	-
Remuneraciones al Personal de Carácter Transitorio	-	-	-	-	-	-
Remuneraciones Adicionales y Especiales	-	-	-	-	-	-
Seguridad Social	-	-	-	-	-	-
Otras Prestaciones Sociales y Económicas	-	-	-	-	-	-
Previsiones	-	-	-	-	-	-
Pago de Estímulos a Servidores Públicos	-	-	-	-	-	-
<b>Materiales y Suministros</b>	-	-	-	-	-	-
Materiales de Admón., Emisión de Doctos. y Art. Oficiales	-	-	-	-	-	-
Alimentos y Utensilios	-	-	-	-	-	-
Materias Primas y Materiales de Prod. y Comercialización	-	-	-	-	-	-
Materiales y Artículos de Construcción y de Reparación	-	-	-	-	-	-
Productos Químicos, Farmacéuticos y de Laboratorio	-	-	-	-	-	-
Combustibles, Lubrificantes y Aditivos	-	-	-	-	-	-
Vestuario, Blancos, Prendas de Protección y Art. Deportivos	-	-	-	-	-	-
Materiales y Suministros Para Seguridad	-	-	-	-	-	-
Herramientas, Refacciones y Accesorios Menores	-	-	-	-	-	-
<b>Servicios Generales</b>	-	-	-	-	-	-
Servicios Básicos	-	-	-	-	-	-
Servicios de Arrendamiento	-	-	-	-	-	-
Servicios Profesionales, Científicos, Técnicos y Otros Serv.	-	-	-	-	-	-
Servicios Financieros, Bancarios y Comerciales	-	-	-	-	-	-
Servicios de Instalación, Reparación, Mantto. y Conservación	-	-	-	-	-	-
Servicios de Comunicación Social y Publicidad	-	-	-	-	-	-
Servicios de Traslado y Viáticos	-	-	-	-	-	-
Servicios Oficiales	-	-	-	-	-	-
Otros Servicios Generales	-	-	-	-	-	-
<b>Transferencias, Asignaciones, Subsidios y Otras Ayudas</b>	-	-	-	-	-	-
Transferencias Internas y Asignaciones al Sector Público	-	-	-	-	-	-
Transferencias al Resto del Sector Público	-	-	-	-	-	-
Subsidios y Subvenciones	-	-	-	-	-	-
Ayudas Sociales	-	-	-	-	-	-
Pensiones y Jubilaciones	-	-	-	-	-	-
Transferencias a Fideicomisos, Mandatos y Otros Análogos	-	-	-	-	-	-
Transferencias a la Seguridad Social	-	-	-	-	-	-
Donativos	-	-	-	-	-	-
Transferencias al Exterior	-	-	-	-	-	-
<b>Bienes Muebles, Inmuebles e Intangibles</b>	-	-	-	-	-	-
Mobiliario y Equipo de Administración	-	-	-	-	-	-
Mobiliario y Equipo Educativo y Recreativo	-	-	-	-	-	-
Equipo e Instrumental Médico y de Laboratorio	-	-	-	-	-	-
Vehículos y Equipo de Transporte	-	-	-	-	-	-
Equipo de Defensa y Seguridad	-	-	-	-	-	-
Maquinaria, Otros Equipos y Herramientas	-	-	-	-	-	-
Activos Biológicos	-	-	-	-	-	-
Bienes Inmuebles	-	-	-	-	-	-
Activos Intangibles	-	-	-	-	-	-
<b>Inversión Pública</b>	-	330,381,456	330,381,456	330,381,456	166,598,298	-
Obra Pública en Bienes de Dominio Público	-	330,381,456	330,381,456	330,381,456	166,598,298	-
Obra Pública en Bienes Propios	-	-	-	-	-	-
Proyectos Productivos y Acciones de Fomento	-	-	-	-	-	-
<b>Inversiones Financieras y Otras Provisiones</b>	-	-	-	-	-	-
Inversiones Para el Fomento de Actividades Productivas	-	-	-	-	-	-
Acciones y Participaciones de Capital	-	-	-	-	-	-
Compra de Títulos y Valores	-	-	-	-	-	-
Concesión de Préstamos	-	-	-	-	-	-
Inversiones en Fideicomisos, Mandatos y Otros Análogos	-	-	-	-	-	-
Fideicomiso de Desastres Naturales (Informativo)	-	-	-	-	-	-
Otras Inversiones Financieras	-	-	-	-	-	-
Provisiones para Contingencias y Otras Erogaciones Especiales	-	-	-	-	-	-
<b>Participaciones y Aportaciones</b>	-	-	-	-	-	-
Participaciones	-	-	-	-	-	-
Aportaciones	-	-	-	-	-	-
Convenios	-	-	-	-	-	-
<b>Deuda Pública</b>	-	-	-	-	-	-
Amortización de la Deuda Pública	-	-	-	-	-	-
Intereses de la Deuda Pública	-	-	-	-	-	-
Comisiones de la Deuda Pública	-	-	-	-	-	-
Gastos de la Deuda Pública	-	-	-	-	-	-
Costo por Coberturas	-	-	-	-	-	-
Apoyos Financieros	-	-	-	-	-	-
Adeudos de Ejercicios Fiscales Anteriores (Adefas)	-	-	-	-	-	-
<b>Total de Egresos</b>	<b>93,800,532</b>	<b>413,138,000</b>	<b>506,938,532</b>	<b>506,938,532</b>	<b>308,356,264</b>	<b>-</b>

Comisión Estatal del Agua  
Estado Analítico del Ejercicio del Presupuesto de Egresos  
Clasificación Administrativa  
Del 1 de enero al 31 de diciembre de 2022  
(Cifras en Pesos)

Concepto	Egresos					Subejercicio
	Aprobado	Ampliaciones/ (Reducciones)	Modificado	Devengado	Pagado	
	1	2	3 = (1 + 2)	4	5	
Jefatura de la Oficina de la Gobernatura del Estado	-	-	-	-	-	-
Secretaría de Gobierno	-	-	-	-	-	-
Secretaría de Hacienda	-	-	-	-	-	-
Secretaría de Desarrollo Económico y del Trabajo	-	-	-	-	-	-
Secretaría de Desarrollo Agropecuario	-	-	-	-	-	-
Secretaría de Obras Públicas	-	-	-	-	-	-
Secretaría de Educación	-	-	-	-	-	-
Secretaría de Salud	-	-	-	-	-	-
Secretaría de Administración	-	-	-	-	-	-
Secretaría de la Contraloría	-	-	-	-	-	-
Secretaría de Turismo y Cultura	-	-	-	-	-	-
Secretaría de Desarrollo Social	-	-	-	-	-	-
Secretaría de Desarrollo Sustentable	-	-	-	-	-	-
Secretaría de Movilidad y Transporte	-	-	-	-	-	-
Comisión Estatal de Seguridad Pública	-	-	-	-	-	-
Consejería Jurídica	-	-	-	-	-	-
Gastos Institucionales	-	-	-	-	-	-
<b>Total del Gasto</b>	-	-	-	-	-	-

Comisión Estatal del Agua  
Estado Analítico del Ejercicio del Presupuesto de Egresos  
Clasificación Administrativa  
Del 1 de enero al 31 de diciembre de 2022

Concepto	Egresos					Subejercicio
	Aprobado	Ampliaciones/ (Reducciones)	Modificado	Devengado	Pagado	
	1	2	3 = (1 + 2)	4	5	
Poder Ejecutivo	-	-	-	-	-	-
Poder Legislativo	-	-	-	-	-	-
Poder Judicial	-	-	-	-	-	-
Organismos Autónomos	-	-	-	-	-	-
Poder Ejecutivo de los Municipios	-	-	-	-	-	-
<b>Total del Gasto</b>	-	-	-	-	-	-

Sector Paraestatal del Gobierno del Estado de Morelos  
Estado Analítico del Ejercicio del Presupuesto de Egresos  
Clasificación Administrativa  
Del 1 de enero al 31 de diciembre de 2022

Concepto	Egresos					Subejercicio
	Aprobado	Ampliaciones/ (Reducciones)	Modificado	Devengado	Pagado	
	1	2	3 = (1 + 2)	4	5	
Entidades Paraestatales y Fideicomisos No Empresariales y No Financieros	93,800,532	413,138,000	506,938,532	506,938,532	308,356,264	-
Instituciones Públicas de la Seguridad Social	-	-	-	-	-	-
Entidades Paraestatales Empresariales No Financieras con Participación Estatal Mayoritaria	-	-	-	-	-	-
Fideicomisos Empresariales No Financieros con Participación Estatal Mayoritaria	-	-	-	-	-	-
Entidades Paraestatales Empresariales Financieras Monetarias con Participación Estatal Mayoritaria	-	-	-	-	-	-
Entidades Paraestatales Empresariales Financieras No Monetarias con Participación Estatal Mayoritaria	-	-	-	-	-	-
Fideicomisos Financieros Públicos con Participación Estatal Mayoritaria	-	-	-	-	-	-
<b>Total del Gasto</b>	<b>93,800,532</b>	<b>413,138,000</b>	<b>506,938,532</b>	<b>506,938,532</b>	<b>308,356,264</b>	-

Concepto	Egresos					Subejercicio
	Aprobado	Ampliaciones/ (Reducciones)	Modificado	Devengado	Pagado	
<b>Gasto No Etiquetado</b>	<b>93,800,532</b>	<b>82,756,544</b>	<b>176,557,076</b>	<b>176,557,076</b>	<b>141,757,966</b>	-
Jefatura de la Oficina de la Gobernatura del Estado	-	-	-	-	-	-
Secretaría de Gobierno	-	-	-	-	-	-
Secretaría de Hacienda	-	-	-	-	-	-
Secretaría de Desarrollo Económico y del Trabajo	-	-	-	-	-	-
Secretaría de Desarrollo Agropecuario	-	-	-	-	-	-
Secretaría de Obras Públicas	-	-	-	-	-	-
Secretaría de Educación	-	-	-	-	-	-
Secretaría de Salud	-	-	-	-	-	-
Secretaría de Administración	-	-	-	-	-	-
Secretaría de la Contraloría	-	-	-	-	-	-
Secretaría de Turismo y Cultura	-	-	-	-	-	-
Secretaría de Desarrollo Social	-	-	-	-	-	-
Secretaría de Desarrollo Sustentable	-	-	-	-	-	-
Secretaría de Movilidad y Transporte	-	-	-	-	-	-
Comisión Estatal de Seguridad Pública	-	-	-	-	-	-
Consejería Jurídica	-	-	-	-	-	-
Gastos Institucionales	-	-	-	-	-	-
Poder Legislativo	-	-	-	-	-	-
Poder Judicial	-	-	-	-	-	-
Organismos Autónomos	-	-	-	-	-	-
Entidades Paraestatales y Fideicomisos No Empresariales y No Financieros	93,800,532	82,756,544	176,557,076	176,557,076	141,757,966	-
Entidades Paraestatales Empresariales No Financieras con Participación Estatal Mayoritaria	-	-	-	-	-	-
Poder Ejecutivo de los Municipios	-	-	-	-	-	-
<b>Gasto Etiquetado</b>	-	<b>330,381,456</b>	<b>330,381,456</b>	<b>330,381,456</b>	<b>166,598,298</b>	-
Jefatura de la Oficina de la Gobernatura del Estado	-	-	-	-	-	-
Secretaría de Gobierno	-	-	-	-	-	-
Secretaría de Hacienda	-	-	-	-	-	-
Secretaría de Desarrollo Económico y del Trabajo	-	-	-	-	-	-
Secretaría de Desarrollo Agropecuario	-	-	-	-	-	-
Secretaría de Obras Públicas	-	-	-	-	-	-
Secretaría de Educación	-	-	-	-	-	-
Secretaría de Salud	-	-	-	-	-	-
Secretaría de Administración	-	-	-	-	-	-
Secretaría de la Contraloría	-	-	-	-	-	-
Secretaría de Turismo y Cultura	-	-	-	-	-	-
Secretaría de Desarrollo Social	-	-	-	-	-	-
Secretaría de Desarrollo Sustentable	-	-	-	-	-	-
Secretaría de Movilidad y Transporte	-	-	-	-	-	-
Comisión Estatal de Seguridad Pública	-	-	-	-	-	-
Consejería Jurídica	-	-	-	-	-	-
Gastos Institucionales	-	-	-	-	-	-
Poder Legislativo	-	-	-	-	-	-
Poder Judicial	-	-	-	-	-	-
Organismos Autónomos	-	-	-	-	-	-
Entidades Paraestatales y Fideicomisos No Empresariales y No Financieros	-	330,381,456	330,381,456	330,381,456	166,598,298	-
Entidades Paraestatales Empresariales No Financieras con Participación Estatal Mayoritaria	-	-	-	-	-	-
Poder Ejecutivo de los Municipios	-	-	-	-	-	-
<b>Total de Egresos</b>	<b>93,800,532</b>	<b>413,138,000</b>	<b>506,938,532</b>	<b>506,938,532</b>	<b>308,356,264</b>	-



Concepto	Egresos					Subejercicio
	Aprobado	Ampliaciones/ (Reducciones)	Modificado	Devengado	Pagado	
	1	2	3 = (1 + 2)	4	5	
<b>Gobierno</b>	-	-	-	-	-	-
Legislación	-	-	-	-	-	-
Justicia	-	-	-	-	-	-
Coordinación de la Política de Gobierno	-	-	-	-	-	-
Relaciones Exteriores	-	-	-	-	-	-
Asuntos Financieros y Hacendarios	-	-	-	-	-	-
Seguridad Nacional	-	-	-	-	-	-
Asuntos de Orden Público y de Seguridad Interior	-	-	-	-	-	-
Otros Servicios Generales	-	-	-	-	-	-
<b>Desarrollo Social</b>	93,800,532	413,138,000	506,938,532	506,938,532	308,356,264	-
Protección Ambiental	-	-	-	-	-	-
Vivienda y Servicios a la Comunidad	93,800,532	413,138,000	506,938,532	506,938,532	308,356,264	-
Salud	-	-	-	-	-	-
Recreación, Cultura y Otras Manifestaciones Sociales	-	-	-	-	-	-
Educación	-	-	-	-	-	-
Protección Social	-	-	-	-	-	-
Otros Asuntos Sociales	-	-	-	-	-	-
<b>Desarrollo Económico</b>	-	-	-	-	-	-
Asuntos Económicos, Comerciales y Laborales en General	-	-	-	-	-	-
Agropecuaria, Silvicultura, Pesca y Caza	-	-	-	-	-	-
Combustibles y Energía	-	-	-	-	-	-
Minería, Manufacturas y Construcción	-	-	-	-	-	-
Transporte	-	-	-	-	-	-
Comunicaciones	-	-	-	-	-	-
Turismo	-	-	-	-	-	-
Ciencia, Tecnología e Innovación	-	-	-	-	-	-
Otras Industrias y Otros Asuntos Económicos	-	-	-	-	-	-
<b>Otras no Clasificadas en Funciones Anteriores</b>	-	-	-	-	-	-
Transacciones de la Deuda Pública / Costo Financiero de la Deuda	-	-	-	-	-	-
Transferencias, Participaciones y Aportaciones entre Diferentes Niveles y Ordenes de Gobierno	-	-	-	-	-	-
Saneamiento del Sistema Financiero	-	-	-	-	-	-
Adeudos de Ejercicios Fiscales Anteriores	-	-	-	-	-	-
<b>Total del Gasto</b>	<b>93,800,532</b>	<b>413,138,000</b>	<b>506,938,532</b>	<b>506,938,532</b>	<b>308,356,264</b>	<b>-</b>



Concepto	Egresos					Subejercicio
	Aprobado	Ampliaciones/ (Reducciones)	Modificado	Devengado	Pagado	
<b>Gasto No Etiquetado</b>	<b>93,800,532</b>	<b>82,756,544</b>	<b>176,557,076</b>	<b>176,557,076</b>	<b>141,757,966</b>	-
<i>Gobierno</i>	-	-	-	-	-	-
Legislación	-	-	-	-	-	-
Justicia	-	-	-	-	-	-
Coordinación de la Política de Gobierno	-	-	-	-	-	-
Relaciones Exteriores	-	-	-	-	-	-
Asuntos Financieros y Hacendarios	-	-	-	-	-	-
Seguridad Nacional	-	-	-	-	-	-
Asuntos de Orden Público y de Seguridad Interior	-	-	-	-	-	-
Otros Servicios Generales	-	-	-	-	-	-
<i>Desarrollo Social</i>	93,800,532	82,756,544	176,557,076	176,557,076	141,757,966	-
Protección Ambiental	-	-	-	-	-	-
Vivienda y Servicios a la Comunidad	93,800,532	82,756,544	176,557,076	176,557,076	141,757,966	-
Salud	-	-	-	-	-	-
Recreación, Cultura y Otras Manifestaciones Sociales	-	-	-	-	-	-
Educación	-	-	-	-	-	-
Protección Social	-	-	-	-	-	-
Otros Asuntos Sociales	-	-	-	-	-	-
<i>Desarrollo Económico</i>	-	-	-	-	-	-
Asuntos Económicos, Comerciales y Laborales en Gral.	-	-	-	-	-	-
Agropecuaria, Silvicultura, Pesca y Caza	-	-	-	-	-	-
Combustibles y Energía	-	-	-	-	-	-
Minería, Manufacturas y Construcción	-	-	-	-	-	-
Transporte	-	-	-	-	-	-
Comunicaciones	-	-	-	-	-	-
Turismo	-	-	-	-	-	-
Ciencia, Tecnología e Innovación	-	-	-	-	-	-
Otras Industrias y Otros Asuntos Económicos	-	-	-	-	-	-
<i>Otras no Clasificadas en Funciones Anteriores</i>	-	-	-	-	-	-
Transacciones de la Deuda Pública / Costo Financiero de la Deuda	-	-	-	-	-	-
Transferencias, Participaciones y Aportaciones entre Diferentes Niveles y Ordenes de Gobierno	-	-	-	-	-	-
Saneamiento del Sistema Financiero	-	-	-	-	-	-
Adeudos de Ejercicios Fiscales Anteriores	-	-	-	-	-	-
<b>Gasto Etiquetado</b>	-	<b>330,381,456</b>	<b>330,381,456</b>	<b>330,381,456</b>	<b>166,598,298</b>	-
<i>Gobierno</i>	-	-	-	-	-	-
Legislación	-	-	-	-	-	-
Justicia	-	-	-	-	-	-
Coordinación de la Política de Gobierno	-	-	-	-	-	-
Relaciones Exteriores	-	-	-	-	-	-
Asuntos Financieros y Hacendarios	-	-	-	-	-	-
Seguridad Nacional	-	-	-	-	-	-
Asuntos de Orden Público y de Seguridad Interior	-	-	-	-	-	-
Otros Servicios Generales	-	-	-	-	-	-
<i>Desarrollo Social</i>	-	330,381,456	330,381,456	330,381,456	166,598,298	-
Protección Ambiental	-	-	-	-	-	-
Vivienda y Servicios a la Comunidad	-	330,381,456	330,381,456	330,381,456	166,598,298	-
Salud	-	-	-	-	-	-
Recreación, Cultura y Otras Manifestaciones Sociales	-	-	-	-	-	-
Educación	-	-	-	-	-	-
Protección Social	-	-	-	-	-	-
Otros Asuntos Sociales	-	-	-	-	-	-
<i>Desarrollo Económico</i>	-	-	-	-	-	-
Asuntos Económicos, Comerciales y Laborales en Gral.	-	-	-	-	-	-
Agropecuaria, Silvicultura, Pesca y Caza	-	-	-	-	-	-
Combustibles y Energía	-	-	-	-	-	-
Minería, Manufacturas y Construcción	-	-	-	-	-	-
Transporte	-	-	-	-	-	-
Comunicaciones	-	-	-	-	-	-
Turismo	-	-	-	-	-	-
Ciencia, Tecnología e Innovación	-	-	-	-	-	-
Otras Industrias y Otros Asuntos Económicos	-	-	-	-	-	-
<i>Otras no Clasificadas en Funciones Anteriores</i>	-	-	-	-	-	-
Transacciones de la Deuda Pública / Costo Financiero de la Deuda	-	-	-	-	-	-
Transferencias, Participaciones y Aportaciones entre Diferentes Niveles y Ordenes de Gobierno	-	-	-	-	-	-
Saneamiento del Sistema Financiero	-	-	-	-	-	-
Adeudos de Ejercicios Fiscales Anteriores	-	-	-	-	-	-
<b>Total del Egresos</b>	<b>93,800,532</b>	<b>413,138,000</b>	<b>506,938,532</b>	<b>506,938,532</b>	<b>308,356,264</b>	-

Concepto	Egresos					Subejercicio
	Aprobado	Ampliaciones/ (Reducciones)	Modificado	Devengado	Pagado	
<b>Gasto No Etiquetado</b>	<b>21,274,877</b>	<b>24,658,713</b>	<b>45,933,590</b>	<b>45,933,590</b>	<b>44,880,309</b>	-
Personal Administrativo y de Servicio Público	21,274,877	24,658,713	45,933,590	45,933,590	44,880,309	-
Magisterio	-	-	-	-	-	-
Servicios de Salud	-	-	-	-	-	-
Personal Administrativo	-	-	-	-	-	-
Personal Médico, Paramédico y afín	-	-	-	-	-	-
Seguridad Pública	-	-	-	-	-	-
Gastos Asociados a la Implementación de Nuevas Leyes Fed. o Reformas a las Mismas	-	-	-	-	-	-
Nombre del Programa o Ley 1	-	-	-	-	-	-
Nombre del Programa o Ley 2	-	-	-	-	-	-
Sentencias Laborales Definitivas	-	-	-	-	-	-
<b>Gasto Etiquetado</b>	<b>-</b>	<b>-</b>	<b>-</b>	<b>-</b>	<b>-</b>	<b>-</b>
Personal Administrativo y de Servicio Público	-	-	-	-	-	-
Magisterio	-	-	-	-	-	-
Servicios de Salud	-	-	-	-	-	-
Personal Administrativo	-	-	-	-	-	-
Personal Médico, Paramédico y afín	-	-	-	-	-	-
Seguridad Pública	-	-	-	-	-	-
Gastos Asociados a la Implementación de Nuevas Leyes Fed. o Reformas a las Mismas	-	-	-	-	-	-
Nombre del Programa o Ley 1	-	-	-	-	-	-
Nombre del Programa o Ley 2	-	-	-	-	-	-
Sentencias Laborales Definitivas	-	-	-	-	-	-
<b>Total del Gasto en Servicios Personales</b>	<b>21,274,877</b>	<b>24,658,713</b>	<b>45,933,590</b>	<b>45,933,590</b>	<b>44,880,309</b>	<b>-</b>





Comisión Estatal del Agua  
Estado Analítico del Ejercicio del Presupuesto de Egresos  
Clasificación Económica (por Tipo de Gasto)  
Del 1 de enero al 31 de diciembre de 2022  
(Cifras en Pesos)



Concepto	Egresos					
	Aprobado	Ampliaciones/ (Reducciones)	Modificado	Devengado	Pagado	Subejercicio
	1	2	3 = (1 + 2)	4	5	6 = (3 - 4)
Gasto Corriente	21,274,877	38,596,360	59,871,237	59,871,237	57,411,736	-
Gasto de Capital	60,000,000	373,266,916	433,266,916	433,266,916	238,414,983	-
Amortización de la Deuda y Disminución de Pasivos	-	-	-	-	-	-
Pensiones y Jubilaciones	12,525,655	1,274,724	13,800,379	13,800,379	12,529,545	-
Participaciones	-	-	-	-	-	-
<b>Total del Gasto</b>	<b>93,800,532</b>	<b>413,138,000</b>	<b>506,938,532</b>	<b>506,938,532</b>	<b>308,356,264</b>	<b>-</b>







Concepto	Estimado / Aprobado	Devengado	Recaudado / Pagado
Rubros de Ingresos	93,800,532.02	506,938,531.58	476,292,096.01
Impuestos			
Cuotas y Aportaciones de Seguridad Social			
Contribuciones de Mejoras			
Derechos		7,621,603.54	7,267,050.92
Productos		1,378,227.31	1,378,227.31
Aprovechamientos		1,137.66	1,137.66
Ingresos por Venta de Bienes, Prestación de Servicios y Otros Ingresos		2,425,987.49	2,425,987.49
Participaciones, Aportaciones, Convenios, Incentivos Derivados de la Colaboración Fiscal y Fondos Distintos de Aportaciones		191,449,435.12	185,532,442.48
Transferencias, Asignaciones, Subsidios y Subvenciones, y Pensiones y Jubilaciones	93,800,532.02	304,062,140.46	279,687,250.15
Ingresos Derivados de Financiamientos			
Capítulos de Gasto	93,800,532.02	506,938,531.58	308,356,264.23
Servicios Personales	21,274,877.43	45,933,590.03	44,880,308.82
Materiales y Suministros		12,282,935.27	7,085,587.30
Servicios Generales		57,798,584.13	41,539,616.36
Transferencias, Asignaciones, Subsidios y Otras Ayudas	72,525,654.59	57,702,184.17	47,985,148.64
Bienes Muebles, Inmuebles e Intangibles		2,839,781.70	267,305.22
Inversión Pública		330,381,456.28	166,598,297.89
Inversiones Financieras y Otras Provisiones			
Participaciones y Aportaciones			
Deuda Pública			
<b>Total de las operaciones</b>			<b>167,935,831.78</b>





**CEAGUA**  
COMISIÓN ESTATAL  
**DEL AGUA**

# Información Programática

CUENTA PÚBLICA  
COMISIÓN ESTATAL DEL AGUA  
ENERO - DICIEMBRE

2022



Concepto	Egresos					Subejercicio
	Aprobado	Ampliaciones/ (Reducciones)	Modificado	Devengado	Pagado	
	1	2	3 = (1 + 2)	4	5	
Programas						
Subsidios: Sector Social y Privado o Ent. Federativas y Municipios						
Sujetos a Reglas de Operación	81,274,877	411,863,276	493,138,153	493,138,153	295,826,719	-
Otros Subsidios	81,274,877	411,863,276	493,138,153	493,138,153	295,826,719	-
Desempeño de las Funciones	-	-	-	-	-	-
Prestación de Servicios Públicos	-	-	-	-	-	-
Provisión de Bienes Públicos	-	-	-	-	-	-
Planeación, Seguimiento y Evaluación de Políticas Públicas	-	-	-	-	-	-
Promoción y Fomento	-	-	-	-	-	-
Regulación y Supervisión	-	-	-	-	-	-
Funciones de las Fuerzas Armadas (Únicamente Gobierno Federal)	-	-	-	-	-	-
Específicos	-	-	-	-	-	-
Proyectos de Inversión	-	-	-	-	-	-
Administrativos y de Apoyo	-	-	-	-	-	-
Apoyo al Proceso Presupuestario y para Mejorar la Eficiencia Institucional	-	-	-	-	-	-
Apoyo a la Función Pública y al Mejoramiento de la Gestión	-	-	-	-	-	-
Operaciones Ajenas	-	-	-	-	-	-
Compromisos	-	-	-	-	-	-
Obligaciones de Cumplimiento de Resolución Jurisdiccional	-	-	-	-	-	-
Desastres Naturales	-	-	-	-	-	-
Obligaciones	12,525,655	1,274,724	13,800,379	13,800,379	12,529,545	-
Pensiones y Jubilaciones	-	-	-	-	-	-
Aportaciones a la Seguridad Social	12,525,655	1,274,724	13,800,379	13,800,379	12,529,545	-
Aportaciones a Fondos de Estabilización	-	-	-	-	-	-
Aportaciones a Fondos de Inversión y Reestructura de Pensiones	-	-	-	-	-	-
Programas de Gasto Federalizado (Gobierno Federal)	-	-	-	-	-	-
Gasto Federalizado	-	-	-	-	-	-
Participaciones a Entidades Federativas y Municipios	-	-	-	-	-	-
Costo financiero, deuda o apoyos a deudores y ahorradores de la banca	-	-	-	-	-	-
Adeudos de ejercicios fiscales anteriores	-	-	-	-	-	-
<b>Total del Gasto</b>	<b>93,800,532</b>	<b>413,138,000</b>	<b>506,938,532</b>	<b>506,938,532</b>	<b>308,356,264</b>	<b>-</b>



Concepto	Estimado/Aprobado	Devengado	Recaudado/Pagado
<b>I. Ingresos Presupuestarios</b>	93,800,532	506,938,532	476,292,096
1. Ingresos del Gobierno de la Entidad Federativa	-	-	-
2. Ingresos del Sector Paraestatal	93,800,532	506,938,532	476,292,096
<b>II. Egresos Presupuestarios</b>	93,800,532	506,938,532	308,356,264
3. Egresos del Gobierno de la Entidad Federativa	-	-	-
4. Egresos del Sector Paraestatal	93,800,532	506,938,532	308,356,264
<b>III. Balance Presupuestario (Superávit o Déficit) (III= I - II)</b>	-	-	167,935,832

Concepto	Estimado/Aprobado	Devengado	Recaudado/Pagado
<b>III. Balance presupuestario (Superávit o Déficit)</b>	-	-	167,935,832
<b>IV. Intereses, Comisiones y Gastos de la Deuda</b>	-	-	-
<b>V. Balance Primario (Superávit o Déficit) (V= III + IV)</b>	-	-	167,935,832

Concepto	Estimado/Aprobado	Devengado	Recaudado/Pagado
<b>A. Financiamiento</b>	-	-	-
<b>B. Amortización de la deuda</b>	-	-	-
<b>C. Financiamiento Neto</b>	-	-	-



Comisión Estatal del Agua  
Programas y Proyectos de Inversión  
Al 31 de diciembre de 2022



No.	Programa / Proyecto de Inversión	Contrato	Avance al 31 de diciembre 2022
1	MODERNIZACIÓN DEL SISTEMA DE AGUA POTABLE EN LA LOCALIDAD DE AMACUZAC, MUNICIPIO DE AMACUZAC PRIMERA ETAPA DE CUATRO	MOR-CEAGUA-PROAGUA-OP-2022-E4	95.59%
2	CONSTRUCCIÓN DE LA PRIMERA DE CINCO ETAPAS DE RED DE ALCANTARILLADO SANITARIO EN LA LOCALIDAD 10 DE ABRIL, MUNICIPIO DE ZACATEPEC	MOR-CEAGUA-PROAGUA-OP-2022-E5	91.55%
3	PROYECTO EJECUTIVO DE AGUA POTABLE EN LA LOCALIDAD DE CASAHUATLÁN, MUNICIPIO DE AMACUZAC	MOR-CEAGUA-SROP-PROAGUA-2022-E6	80.74%
4	PROYECTO INTEGRAL EJECUTIVO DE ALCANTARILLADO Y SANEAMIENTO DE LA LOCALIDAD DE TLAQUILTENANGO, MUNICIPIO DE TLAQUILTENANGO, MORELOS	MOR-CEAGUA-SROP-PROAGUA-2022-E7	71.85%
5	PROYECTO INTEGRAL EJECUTIVO DE AGUA POTABLE, ALCANTARILLADO Y SANEAMIENTO DE LA LOCALIDAD DE LA MEZQUITERA (EL ASTILLERO) Y LAS CARPAS, MUNICIPIO DE TLAQUILTENANGO	MOR-CEAGUA-SROP-PROAGUA-2022-E8	40.56%
6	PROYECTO EJECUTIVO DE ALCANTARILLADO Y SANEAMIENTO DE LA LOCALIDAD DE HUATECALCO DEL MUNICIPIO DE TLALTIZAPAN DE ZAPATA MORELOS	MOR-CEAGUA-SROP-PROAGUA-2022-E9	87.86%
7	PROYECTO EJECUTIVO DE REABILITACION Y AMPLIACION DEL SISTEMA DE ALCANTARILLADO SANITARIO Y SANEAMIENTO EN LAS LOCALIDADES DE HUAZULCO Y AMILCINGO EN EL MUNICIPIO DE TEMOAC MORELOS	MOR-CEAGUA-SROP-PROAGUA-2022-E10	53.46%
8	PRUEBA DE EXPLORACION PARA DETERMINAR LA FUENTE DE ABASTECIMIENTO PARA LAS LOCALIDADES DE JUAN MORALES Y LOMA BONITA MUNICIPIO DE YECAPIXTLA	MOR-CEAGUA-SROP-PROAGUA-2022-E11	100.00%
9	PROYECTO INTEGRAL EJECUTIVO DE AGUA POTABLE, ALCANTARILLADO Y SANEAMIENTO PARA EL MUNICIPIO DE HUEYAPAN	MOR-CEAGUA-SROP-PROAGUA-2022-E12	49.54%
10	CONSTRUCCION DE RED DE ALCANTARILLADO SANITARIO PRIMERA ETAPA EN LA COLONIA LA UNION MUNICIPIO DE CUERNAVACA MORELOS	MOR-CEAGUA-OP-PROAGUA-ZR-2022-E13	99.79%
11	SEGUNDA ETAPA DE CUATRO DE LA MODERNIZACION DEL SISTEMA DE AGUA POTABLE EN TEPALCINGO MUNICIPIO MORELOS	MOR-CEAGUA-OP-PROAGUA-ZU-2022-E14	81.90%
12	CONSTRUCCION DE DRENAJE SANITARIO PARA LA COLONIA LAZARO CARDENAS A LA LOCALIDAD DE CHICONCUAC EN EL MUNICIPIO DE XOCHITEPEC MORELOS	MOR-CEAGUA-OP-PROAGUA-ZU-2022-E15	94.22%
13	CONSTRUCCION DE SISTERNAS DOMICILIARIAS Y CAPTACIONES DE AGUA PLUVIAL EN TECHUMBRES, SANITARIOS ECOLOGICOS Y TRATAMIENTO (BIODIGESTOR) EN LA LOCALIDAD DE ZOQUITAL MPIO AMACUZAC	MOR-CEAGUA-OP-PROAGUA-ZU-2022-E16	70.29%
14	EQUIPAMIENTO DE POZO PROFUNDO "EL CAMOTAL", CONSTRUCCIÓN DE LÍNEA DE CONDUCCIÓN Y REHABILITACIÓN DE TANQUE "LAS IGUANAS", EN LA LOCALIDAD DE SANTA ROSA TREINTA, MUNICIPIO DE TLALTIZAPÁN DE ZAPATA, MORELOS	MOR-CEAGUA-OP-PROAGUA-2022-E18	99.93%
15	SUPERVISIÓN TÉCNICA	MOR-CEAGUA-SROP-PROAGUA-ZU-ZR-2022-E19	72.87%
16	ATENCIÓN SOCIAL	MOR-CEAGUA-SROP-PROAGUA-ZR-2022-E20	91.87%
17	CONSTRUCCIÓN DE COLECTOR XOCHIMILCATZINGO PARA CONDUCIR LAS AGUAS RESIDUALES A LA PTAR CENTENARIO, MUNICIPIO DE CUAUTLA, MORELOS	MOR-CEAGUA-OP-PROAGUA-ZU-2022-E27	72.28%
18	REHABILITACION DE LA RED DE AGUA POTABLE EN LA LOCALIDAD DE TLALTIZAPAN DE ZAPATA, MORELOS	MOR-CEAGUA-OP-PROAGUA-ZU-2022-E28	86.97%
19	PROYECTO EJECUTIVO DE ALCANTARILLADO Y SANEAMIENTO DE LA LOCALIDAD COLONIA GENERAL EMILIANO ZAPATA (EL CHIVATERO), MUNICIPIO DE AYALA, MORELOS.	MOR-CEAGUA-SROP-PROAGUA-2022-E34	0.00%
20	PROYECTO EJECUTIVO DE PLANTA DE TRATAMIENTO DE AGUAS RESIDUALES PARA LA UNIÓN, MUNICIPIO DE CUERNAVACA, MOR.	MOR-CEAGUA-SROP-PROAGUA-2022-E35	31.72%
21	CONSTRUCCIÓN DE DRENAJE SANITARIO EN LA COLONIA LOS PINOS EN LA CABECERA MUNICIPAL DE JIUTEPEC MORELOS	MOR-CEAGUA-EST-OP-2022-LP-01	100.00%
22	PROYECTO INTEGRAL EJECUTIVO DE AGUA POTABLE, ALCANTARILLADO Y SANEAMIENTO DE LA LOCALIDAD DE SANTIAGO TEPETLAPA Y COLONIA CHICHO (CHISCO), MUNICIPIO DE TEPOZTLÁN, MOR.	MOR-CEAGUA-EST-SROP-2022-LP-13	0.00%



Comisión Estatal del Agua  
Programas y Proyectos de Inversión  
Al 31 de diciembre de 2022



No.	Programa / Proyecto de Inversión	Contrato	Avance al 31 de diciembre 2022
23	ESTUDIOS DE INGENIERÍA BÁSICA PARA PROYECTOS EN MATERIA HÍDRICA EN VARIAS LOCALIDADES DEL ESTADO DE MORELOS	MOR-CEAGUA-EST-SROP-2022-LP-14	61.02%
24	PROYECTO EJECUTIVO DE AGUA POTABLE, ALCANTARILLADO Y SANEAMIENTO PARA DESARROLLOS DE VIVIENDA EN LOS MUNICIPIOS DE JOJUTLA, EMILIANO ZAPATA Y TLALTIZAPAN, ESTADO DE MORELOS	MOR-CEAGUA-EST-SROP-2022-LP- 15	20.15%
25	CONSTRUCCIÓN DE LÍNEA DE CONDUCCIÓN EN LA LOCALIDAD DE TETECALA, MUNICIPIO DE TETECALA	MOR-CEAGUA-EST-OP-2022-LP-16	31.69%
26	PROGRAMA DE REHABILITACIÓN, MODERNIZACIÓN Y PUESTA EN MARCHA DE PLANTAS POTABILIZADORAS EN TODO EL ESTADO (REHABILITACIÓN Y PUESTA EN MARCHA DE PLANTA POTABILIZADORA PARQUE CIENTÍFICO Y TECNOLÓGICO DE 5.1 LPS, EN LA LOCALIDAD DE ALPUYECA, MUNICIPIO DE XOCHITEPEC MORELOS	MOR-CEAGUA-EST-OP-2022-LP-20	89.43%
27	PROGRAMA ESTATAL DE FOMENTO A LA CULTURA DEL CUIDADO Y USO RACIONAL DEL AGUA (REHABILITACIÓN DE ESPACIO ESTATAL DE CULTURA DEL AGUA 2DA ETAPA)	MOR-CEAGUA-EST-OP-2022-LP-21	100.00%
28	REHABILITACIÓN ELECTROMECÁNICA DE LA PLANTA DE BOMBEO DE LA UNIDAD DE RIEGO "DOS BOCAS", EN LA LOCALIDAD DE VALLE DE VÁZQUEZ, MUNICIPIO DE TLAQUILTENANGO	MOR-CEAGUA-EST-OP-2022-LP-25	99.85%
29	REHABILITACIÓN DE LAS VÁLVULAS DE LA OBRA DE TOMO DEL BORDO "LA ERA", DE LA UNIDAD DE RIEGO DE TLACOTEPEC, MUNICIPIO DE ZACUALPAN DE AMILPAS	MOR-CEAGUA-EST-OP-2022-LP-26	100.00%
30	PROGRAMA PARA LA REHABILITACIÓN, MODERNIZACIÓN Y PUESTA EN MARCHA DE PLANTAS POTABILIZADORAS EN TODO EL ESTADO (REHABILITACIÓN Y PUESTA EN MARCHA DE PLANTA POTABILIZADORA HUAUTLA DE 1.2 LPS, EN LA LOCALIDAD DE HUAUTLA, MUNICIPIO DE TLAQUILTENANGO, MORELOS).	MOR-CEAGUA-EST-OP-2022-LP-29	0.00%
31	PROGRAMA PARA REHABILITACIÓN, MODERNIZACIÓN Y PUESTA EN MARCHA DE PLANTAS DE TRATAMIENTO DE AGUAS RESIDUALES EN TODO EL ESTADO (ZONA ORIENTE PTAR ATLATLAHUCAN DEL MUNICIPIO DE ATLATLAHUCAN, PTAR TETELA DEL VOLCÁN MUNICIPIO DE TETELA DEL VOLCÁN Y PTAR YECAPIXTLA DEL MUNICIPIO DE YECAPIXTLA MORELOS)	MOR-CEAGUA-EST-OP-2022-LP-30	0.00%
32	PROGRAMA PARA LA REHABILITACIÓN, MODERNIZACIÓN Y PUESTA EN MARCHA DE PLANTAS POTABILIZADORAS EN TODO EL ESTADO (MANTENIMIENTO MAYOR Y PUESTA EN MARCHA DE PLANTA POTABILIZADORA EL PATRÓN DE 15 LPS, EN LA LOCALIDAD DE OCUITUCO, MUNICIPIO DE OCUITUCO, MORELOS).	MOR-CEAGUA-EST-OP-2022-LP-31	0.00%
33	PROGRAMA PARA LA REHABILITACIÓN, MODERNIZACIÓN Y PUESTA EN MARCHA DE PLANTAS POTABILIZADORAS EN TODO EL ESTADO (REINGENIERÍA, REHABILITACIÓN Y PUESTA EN MARCHA DE PLANTA POTABILIZADORA GARZA AZUL DE 7 LPS, LOCALIDAD DE TEZOYUCA, MUNICIPIO DE EMILIANO ZAPATA, MORELOS)	MOR-CEAGUA-EST-OP-2022-LP-33	0.00%
34	TECNIFICACIÓN CON MAMPOSTERÍA Y CONCRETO DE 1,687 M DEL KM 4+040 AL 5+727 DEL CANAL PRINCIPAL DE LA UNIDAD DE RIEGO PARA EL DESARROLLO RURAL CASAHUATLAN, EJIDO DE COAHUIXTLA	MOR-CEAGUA-EST-OP-2022-LP-35	61.62%
35	TERCERA ETAPA DE CONSTRUCCIÓN DE DRENAJE SANITARIO EN LA LOCALIDAD PALO GRANDE, MUNICIPIO DE TLAQUILTENANGO, MORELOS	MOR-CEAGUA-EST-OP-2022-LP-36	64.72%
36	CONSTRUCCIÓN DE CISTERNAS DOMICILIARIAS EN SAN GABRIEL LAS PALMAS, MUNICIPIO DE AMACUZAC, MORELOS	MOR-CEAGUA-EST-OP-2022-LP-38	53.26%
37	PROGRAMA PARA LA REHABILITACIÓN, MODERNIZACIÓN Y PUESTA EN MARCHA DE PLANTAS POTABILIZADORAS EN TODO EL ESTADO (MANTENIMIENTO MAYOR Y PUESTA EN MARCHA DE PLANTA POTABILIZADORA EL SALTO DE 35 LPS EN LA LOCALIDAD DE TLALTIZAPAN, MUNICIPIO DE TLALTIZAPÁN DE ZAPATA, MORELOS)	MOR-CEAGUA-EST-OP-2022-LP-39	0.00%



Comisión Estatal del Agua  
Programas y Proyectos de Inversión  
Al 31 de diciembre de 2022



No.	Programa / Proyecto de Inversión	Contrato	Avance al 31 de diciembre 2022
38	PROGRAMA PARA REHABILITACIÓN, MODERNIZACIÓN Y PUESTA EN MARCHA DE PLANTAS DE TRATAMIENTO DE AGUAS RESIDUALES EN TODO EL ESTADO (ZONA SUR PTAR ZACATEPEC DEL MUNICIPIO DE ZACATEPEC, MORELOS)	MOR-CEAGUA-EST-OP-2022-LP-40	0.00%
39	REHABILITACIÓN MEDIANTE MAMPOSTERÍA Y CONCRETO DEL CANAL LA COLMENA EN LA COLONIA OTILIO MONTAÑO, LOCALIDAD DE CUAUTLA, MUNICIPIO DE CUAUTLA.	MOR-CEAGUA-EST-OP-2022-LP-43	0.00%
40	CONSTRUCCIÓN DE CISTERNAS DOMICILIARIAS EN EL MUNICIPIO DE MIACATLAN, MORELOS	MOR-CEAGUA-EST-OP-2022-LP-44	68.65%
41	CONSTRUCCIÓN DE RED DE ALCANTARILLADO SANITARIO (PRIMERA ETAPA) EN SAN GABRIEL LAS PALMAS, MUNICIPIO DE AMACUZAC, MORELOS	MOR-CEAGUA-EST-OP-2022-LP-45	51.97%
42	PROGRAMA PARA REHABILITACIÓN, MODERNIZACIÓN Y PUESTA EN MARCHA DE PLANTAS DE TRATAMIENTO DE AGUAS RESIDUALES EN TODO EL ESTADO (ZONA CENTRO PTAR TEXIO Y ACOLAPA DEL MUNICIPIO DE TEPOZTLÁN, PTAR CUENTEPEC Y EL RAYO DEL MUNICIPIO DE TEMIXCO Y PTAR TRES MARÍAS DEL MUNICIPIO DE HUITZILAC MORELOS)	MOR-CEAGUA-EST-OP-2022-LP-46	51.83%
43	CONSTRUCCIÓN DE ESTRUCTURA DE CAPTACIÓN Y CONDUCCIÓN PLUVIAL EN LAS CALLES SAN SALVADOR Y NUEVA INGLATERRA, EN LA LOCALIDAD DE CUERNAVACA, MUNICIPIO DE CUERNAVACA	MOR-CEAGUA-EST-OP-2022-LP-48	47.88%
44	REHABILITACIÓN FÍSICA Y ELECTROMECÁNICA DEL POZO "LA JOYA" EN LA LOCALIDAD ZACUALPAN DE AMILPAS, MUNICIPIO DE ZACUALPAN DE AMILPAS	MOR-CEAGUA-EST-OP-2022-LP-50	63.05%
45	CONSTRUCCIÓN DE ALCANTARILLADO (RED DE ATARJEAS), EN LA LOCALIDAD DE ANENEUILCO, MUNICIPIO DE AYALA, MORELOS.	MOR-CEAGUA-EST-OP-2022-LP-52	49.78%
46	CONSTRUCCIÓN DE CISTERNAS DOMICILIARIAS EN EL MUNICIPIO DE TOTOLAPAN, MORELOS.	MOR-CEAGUA-EST-OP-2022-LP-53	39.09%
47	REHABILITACIÓN DE ESTRUCTURAS Y VÁLVULAS DE FLUJO LAS MINAS, EN LA UNIDAD DE RIEGO ZONA ALTA ELLE YI HAPAN, LOCALIDAD DE HUEYAPAN, MUNICIPIO DE HUEYAPAN, MORELOS.	MOR-CEAGUA-EST-OP-2022-AD-54	0.00%
48	CONSTRUCCIÓN DE CISTERNAS DOMICILIARIAS EN EL MUNICIPIO DE HUITZILAC, MORELOS.	MOR-CEAGUA-EST-OP-2022-LP-55	64.81%
49	CONSTRUCCIÓN DE CISTERNAS DOMICILIARIAS EN EL MUNICIPIO DE CUERNAVACA, MORELOS.	MOR-CEAGUA-EST-OP-2022-LP-56	45.15%
50	CONSTRUCCIÓN DE CISTERNAS DOMICILIARIAS EN LA LOCALIDAD DE TLALNEPANTLA, MUNICIPIO DE TLALNEPANTLA, MORELOS	MOR-CEAGUA-EST-OP-2022-LP-57	59.21%
51	REHABILITACIÓN DE INFRAESTRUCTURA DE AGUA POTABLE EN LA LOCALIDAD DE TEPOZTLÁN, MUNICIPIO DE TEPOZTLÁN, MORELOS	MOR-CEAGUA-EST-OP-2022-LP-58	30.55%
52	CONSTRUCCIÓN DE SEGUNDA ETAPA DE LA RED DE ALCANTARILLADO SANITARIO EN LA ZONA ORIENTE DEL MUNICIPIO DE CUERNAVACA.	MOR-CEAGUA-EST-OP-2022-LP-59	29.87%
53	PERFORACIÓN Y AFORO DE POZO PROFUNDO EN LA LOCALIDAD DE MIXTLALCINGO MUNICIPIO DE YECAPIXTLA, MORELOS.	MOR-CEAGUA-EST-OP-2022-LP-60	0.00%
54	CONSTRUCCIÓN DE CISTERNAS DOMICILIARIAS EN EL MUNICIPIO DE HUEYAPAN, MORELOS.	MOR-CEAGUA-EST-OP-2022-LP-61	0.00%
55	PROYECTO EJECUTIVO DE AGUA POTABLE EN LA CABECERA MUNICIPAL DE TLALNEPANTLA.	MOR-CEAGUA-EST-OP-2022-LP-62	0.00%
56	CONSTRUCCIÓN DE SISTEMA DE AGUA POTABLE Y ALCANTARILLADO SANITARIO PARA DESARROLLOS DE VIVIENDA EN EL MUNICIPIO DE JOJUTLA DEL ESTADO DE MORELOS.	MOR-CEAGUA-EST-OP-2022-LP-63	0.00%
57	CONSTRUCCIÓN DE TANQUE ELEVADO E INTERCONEXIÓN DE LÍNEA DE CONDUCCIÓN, EN LA LOCALIDAD DE COATETELCO, MUNICIPIO DE COATETELCO.	MOR-CEAGUA-EST-OP-2022-LP-64	44.81%
58	SUSTITUCIÓN DE TANQUE SUPERFICIAL DE AGUA POTABLE EN LA LOCALIDAD DE JIUTEPEC, MUNICIPIO DE JIUTEPEC.	MOR-CEAGUA-EST-OP-2022-LP-65	25.67%
59	CONSTRUCCIÓN DE CISTERNAS DOMICILIARIAS EN LA LOCALIDAD DE JERICÓ, MUNICIPIO DE TLAYACAPAN.	MOR-CEAGUA-EST-OP-2022-LP-66	44.81%



Comisión Estatal del Agua  
Programas y Proyectos de Inversión  
Al 31 de diciembre de 2022



No.	Programa / Proyecto de Inversión	Contrato	Avance al 31 de diciembre 2022
60	TERCERA ETAPA DE LA CONSTRUCCIÓN DE ALCANTARILLADO SANITARIO EN LA LOCALIDAD DE MAZATEPEC, MUNICIPIO DE MAZATEPEC.	MOR-CEAGUA-EST-OP-2022-LP-67	0.00%
61	REHABILITACIÓN FÍSICA, ELECTROMECÁNICA Y AFORO EN CUATRO FUENTES DE ABASTECIMIENTO EN LA LOCALIDAD DE JONACATEPEC Y UNA LOCALIDAD DE TLAYCA, MUNICIPIO DE JONACATEPEC.	MOR-CEAGUA-EST-OP-2022-LP-68	0.00%
62	CONSTRUCCIÓN DE LA TERCERA ETAPA DEL SISTEMA DE AGUA POTABLE EN LA LOCALIDAD DE RANCHO CUACHIZOLTERA (LAS MINAS), MUNICIPIO DE ATLATLAHUCAN, MORELOS.	MOR-CEAGUA-EST-OP-2022-LP-69	0.00%
63	MODERNIZACIÓN DEL SISTEMA DE AGUA POTABLE EN LA LOCALIDAD DE COATETELCO, MUNICIPIO DE COATETELCO (SEGUNDA ETAPA)	MOR-CEAGUA-EST-OP-2022-LP-70	34.96%
64	CONSTRUCCIÓN DE LA SEGUNDA ETAPA DE ALCANTARILLADO SANITARIO EN LA LOCALIDAD DE TLACOTEPEC, MUNICIPIO DE ZACUALPAN DE AMILPAS, MORELOS.	MOR-CEAGUA-EST-OP-2022-LP-71	34.85%
65	CONSTRUCCIÓN DE SISTEMA DE ALCANTARILLADO SANITARIO PARA DESARROLLOS DE VIVIENDA EN EL MUNICIPIO DE EMILIANO ZAPATA DEL ESTADO DE MORELOS.	MOR-CEAGUA-EST-OP-2022-LP-72	0.00%
66	REHABILITACIÓN DE AGUA POTABLE, DRENAJE Y PAVIMENTACIÓN EN VARIAS CALLES DEL MUNICIPIO DE TETECALA.	MOR-CEAGUA-EST-OP-2022-LP-73	29.87%
67	REHABILITACIÓN DEL BORDO AMATE AMARILLO DEL CAMPO XALOSTOC, LOCALIDAD DE AYALA, MUNICIPIO DE AYALA, MORELOS.	MOR-CEAGUA-EST-OP-2022-LP-74	0.00%
68	TECNIFICACIÓN MEDIANTE ENTUBADO DEL CANAL PRINCIPAL DE EJIDO DE TLAYCA, SEGUNDA ETAPA DE LA LOCALIDAD DE TLAYCA, EN EL MUNICIPIO DE JONACATEPEC DE LEANDRO VALLE	MOR-CEAGUA-EST-OP-2022-AD-75	0.00%
69	PROGRAMA PARA LA REHABILITACIÓN, MODERNIZACIÓN Y PUESTA EN MARCHA DE PLANTAS POTABILIZADORAS EN TODO EL ESTADO (PROYECTO EJECUTIVO PARA LA CONSTRUCCIÓN DE POTABILIZADORA PARA EL POZO PESEBRES DE LA LOCALIDAD AMPLIACIÓN GABRIEL TEPEPA, MUNICIPIO DE CUAUTLA)	MOR-CEAGUA-EST-SROP-2022-AD-76	0.00%
70	PROGRAMA PARA LA REHABILITACIÓN, MODERNIZACIÓN Y PUESTA EN MARCHA DE PLANTAS POTABILIZADORAS EN TODO EL ESTADO (PROYECTO EJECUTIVO PARA LA CONSTRUCCIÓN DE POTABILIZADORA PARA EL POZO DUMSA DE LA LOCALIDAD AMPLIACIÓN HERMENEGILDO GALEANA, MUNICIPIO DE CUAUTLA)	MOR-CEAGUA-EST-SROP-2022-AD-77	0.00%
71	REHABILITACIÓN DE LA OLLA DE CAPTACIÓN PLUVIAL EN LA LOCALIDAD DE SAN JOSÉ DE LOS LAURELES, TLAYACAPAN, MORELOS	MOR-CEAGUA-EST-OP-2022-AD-78	0.00%
72	CONSTRUCCIÓN DE LÍNEA DE CONDUCCIÓN DE AGUA POTABLE PARA EL CENTRO ESTATAL DE DESARROLLO INTEGRAL DE LA FAMILIA (CEDIF), TEMIXCO, MORELOS.	MOR-CEAGUA-EST-OP-2022-AD-79	0.00%
73	PRUEBA DE EXPLORACIÓN PARA DETERMINAR LA FUENTE DE ABASTECIMIENTO PARA LA LOCALIDAD DE TOTOLAPAN, MUNICIPIO DE TOTOLAPAN.	MOR-CEAGUA-EST-SROP-2022-AD-80	0.00%
74	CONSTRUCCIÓN DE LA TERCERA ETAPA DEL SISTEMA DE AGUA POTABLE EN TLALNEPANTLA, MORELOS.	MOR-CEAGUA-EST-OP-2022-AD-81	0.00%
75	RESTITUCIÓN DE LA RED DE DRENAJE SANITARIO DETERIORADO Y COLAPSADO EN LA CALLE CEREZOS DE LA COLONIA LOMAS DE SAN ANTÓN, LOCALIDAD DE CUERNAVACA, MUNICIPIO DE CUERNAVACA	MOR-CEAGUA-EST-OP-2022-AD-82	0.00%
76	PROGRAMA PARA REHABILITACIÓN, MODERNIZACIÓN Y PUESTA EN MARCHA DE PLANTAS DE TRATAMIENTO DE AGUAS RESIDUALES EN TODO EL ESTADO (PTAR JANTETELCO DEL MUNICIPIO DE JANTETELCO, MORELOS)	MOR-CEAGUA-EST-OP-2022-AD-83	0.00%
77	PROGRAMA PARA REHABILITACIÓN, MODERNIZACIÓN Y PUESTA EN MARCHA DE PLANTAS DE TRATAMIENTO DE AGUAS RESIDUALES EN TODO EL ESTADO (PTAR COATLÁN DEL RÍO DEL MUNICIPIO DE COATLÁN DEL RÍO, MORELOS)	MOR-CEAGUA-EST-OP-2022-AD-84	0.00%



CEAGUA  
COMISIÓN ESTATAL  
DEL AGUA

Comisión Estatal del Agua  
Programas y Proyectos de Inversión  
Al 31 de diciembre de 2022



No.	Programa / Proyecto de Inversión	Contrato	Avance al 31 de diciembre 2022
78	RESTITUCIÓN DE LA RED DE DRENAJE SANITARIO DETERIORADO Y COLAPSADO EN PRIVADA AURORA DE LA COLONIA MARAVILLAS, LOCALIDAD DE CUERNAVACA, MUNICIPIO DE CUERNAVACA	MOR-CEAGUA-EST-OP-2022-AD-85	0.00%



Comisión Estatal del Agua  
Indicadores de Resultados  
Al 31 de diciembre de 2022



No.	Nombre del indicador	Definición del indicador	Unidad de medida	Meta 2022	Avance al 30 de septiembre 2022
1	Población incorporada al servicio de agua potable	Mide la cantidad de habitantes incorporados al servicio de agua potable.	Habitantes	670	670
2	Obras ejecutadas en materia de ampliación de sistemas de agua potable	Indica la cantidad de obras ejecutadas en materia de ampliación de sistemas de agua potable	Obras	4	4
3	Obras ejecutadas en materia de modernización y mejoramiento de sistemas de agua potable.	Indica la cantidad de obras ejecutadas en materia de modernización y mejoramiento de sistemas de agua potable.	Obras	22	22
4	Servicios de agua potable otorgados en sitios de contingencia	Mide la proporción de servicios de agua potable otorgados en sitios de contingencia con relación al total de servicios de agua solicitados	Porcentaje	100%	100%
5	Monitoreos realizados de cloro residual libre	mide la cantidad de monitoreos de cloro residual libre realizados por la CEAGUA	Monitoreos	3,500	4,152
6	Población incorporada al servicio de alcantarillado	Mide la cantidad de habitantes incorporados al servicio de alcantarillado	Habitantes	7,837	7,837
7	Cantidad de obras ejecutadas para la construcción y ampliación de sistemas de alcantarillado	Indica la cantidad de obras ejecutadas para la construcción y ampliación de sistemas de alcantarillado	Obras	13	13
8	Cantidad de obras ejecutadas para la rehabilitación, modernización y mejoramiento de sistemas de alcantarillado	Indica la cantidad de obras ejecutadas la rehabilitación, modernización y mejoramiento de sistemas de alcantarillado	Obras	2	2
9	Aprovechamiento de la capacidad instalada de las plantas de tratamiento de aguas residuales	Porcentaje de aprovechamiento de la capacidad instalada de las plantas de tratamiento de aguas residuales	Porcentaje	58.44%	61.59%
10	Espacios de cultura del agua en operación	Porcentaje de espacios de cultura del agua en operación	Porcentaje	80%	83.05%
11	Productores beneficiados con las acciones de infraestructura hidroagrícola	Indica la cantidad de productores beneficiados	Productores	870	1436
12	Habitantes en zonas de alto riesgo de inundación protegidos por año	Indica la cantidad de habitantes en zonas de alto riesgo de inundación protegidos por año	Habitantes	10,670	7,040



**CEAGUA**  
**COMISIÓN ESTATAL**  
**DEL AGUA**

# Anexos

CUENTA PÚBLICA  
COMISIÓN ESTATAL DEL AGUA  
ENERO - DICIEMBRE

2022







Código	Descripción del Bien Inmueble	Valor en libros
581100001	TERRENO UBICADO EN EL PARAJE SIN NÚMERO DEL EJIDO ANENEQUILCO, AYALA, MORELOS CON UNA SUPERFICIE DE 1,363.63 M2 CUYA DESCRIPCIÓN DE MEDIDAD Y COLINDANCIAS SON LAS SIGUIENTES: AL ORIENTE DE 20.19 METROS LINEALES Y COLINDA CON CANAL DE RIEGO, AL PONIENTE MIDE 19.71 METROS LINEALES Y COLINDA CON CARRETERA ANENEQUILCO CUAUTLA, AL SUR MIDE 71.30 METROS LINEALES Y COLINDA CON PREDIO DE RAÚL JIMÉNEZ GONZÁLEZ Y AL NORTE MIDE 66.87 METROS LINEALES Y COLINDA CON PREDIO DE RAÚL MODESTO MARTÍNEZ NIETO	\$1,500,000.00
581100002	LOTE 02, FRACCIONAMIENTO VILLAS TEQUES, CON SUPERFICIE DE 346.47 METROS CUADRADOS, EL PREDIO SE ENCUENTRA DELIMITADO CON BARRA BLOCK Y TIENE LAS SIGUIENTES MEDIDAS Y COLINDANCIAS: NORTE 17.70 METROS, ESTE 10.29 METROS Y 15.47 METROS EN LÍNEA DE DOS TRAMOS, SUR EN 8.80 METROS Y PONIENTE EN 21.12	\$69,357.00
581100003	FRACCIÓN "A" DE LA PARCELA 152 Z-1 P-1, CON SUPERFICIE DE 200.00 METROS CUADRADOS, EL PREDIO SE ENCUENTRA DELIMITADO POR MALLA CICLONICA Y TIENE LAS SIGUIENTES MEDIDAS Y COLINDANCIAS: NOROESTE 10.57 METROS CON RESTO DE LA PARCELA, SURESTE 21.71 METROS CON DERECHO DE VÍA (ANTIGUA VÍA DE FERROCARRIL), SUROESTE 10.00 METROS CON RESTO DE LA PARCELA Y NOROESTE 18.29 METROS CON RESTO DE LA PARCELA	\$30,000.00
581100004	LOTE 43, MANZANA 9, CUARTA SECCIÓN, ZONA "LAS BRISAS", CON SUPERFICIE DE 265.74 METROS CUADRADOS, EL PREDIO SE ENCUENTRA EN BREÑA Y TIENE LAS SIGUIENTES MEDIDAS Y COLINDANCIAS: NOROESTE 10.00 METROS CON LOTE 58, SURESTE 27.69 METROS CON LOTE 42, SUROESTE 10.25 METROS CON AVENIDA CIRCUNVALACIÓN (DERECHO DE VÍA) Y NOROESTE 25.46 METROS CON LOTE 44.	\$79,884.00
581100005	LOTE 44, MANZANA 9, CUARTA SECCIÓN, ZONA "LAS BRISAS", CON SUPERFICIE DE 237.58 METROS CUADRADOS, EL PREDIO SE ENCUENTRA EN BREÑA Y TIENE LAS SIGUIENTES MEDIDAS Y COLINDANCIAS: NOROESTE 10.00 METROS CON LOTE 57, SURESTE 25.46 METROS CON LOTE 43, SUROESTE 10.25 METROS CON AVENIDA CIRCUNVALACIÓN (DERECHO DE VÍA) Y NOROESTE 22.05 METROS CON LOTE 45.	\$79,884.00
581100006	LOTE 45, MANZANA 9, CUARTA SECCIÓN, ZONA "LAS BRISAS", CON SUPERFICIE DE 197.50 METROS CUADRADOS, EL PREDIO SE ENCUENTRA EN BREÑA Y TIENE LAS SIGUIENTES MEDIDAS Y COLINDANCIAS: NOROESTE 10.00 METROS CON LOTE 56, SURESTE 22.05 METROS CON LOTE 44, SUROESTE 11.01 METROS CON AVENIDA CIRCUNVALACIÓN (DERECHO DE VÍA) Y NOROESTE 17.45 METROS CON LOTE 46.	\$79,884.00
581100007	LOTE 46, MANZANA 9, CUARTA SECCIÓN, ZONA "LAS BRISAS", CON SUPERFICIE DE 146.05 METROS CUADRADOS, EL PREDIO SE ENCUENTRA EN BREÑA Y TIENE LAS SIGUIENTES MEDIDAS Y COLINDANCIAS: NOROESTE 10.00 METROS CON LOTE 55, SURESTE 17.45 METROS CON LOTE 45, SUROESTE 11.50 METROS CON AVENIDA CIRCUNVALACIÓN (DERECHO DE VÍA) Y NOROESTE 11.76 METROS CON LOTE 47.	\$79,884.00
581100008	LOTE 375, MANZANA 12, QUINTA SECCIÓN, ZONA "PLAYA COQUETA", CON SUPERFICIE DE 312.27 METROS CUADRADOS, EL PREDIO SE ENCUENTRA EN BREÑA Y TIENE LAS SIGUIENTES MEDIDAS Y COLINDANCIAS: NOROESTE 11.15 METROS CON AVENIDA ANTON LIZARDO, SURESTE 20.50 METROS CON LOTE 374, SUROESTE 8.20 METROS CON LOTE 431, SUROESTE 10.64 METROS CON LOTE 430 Y NOROESTE 29.25 METROS CON LOTE 376	\$117,000.00
581100009	LOTE 376, MANZANA 12, QUINTA SECCIÓN, ZONA "PLAYA COQUETA", CON SUPERFICIE DE 309.23 METROS CUADRADOS, EL PREDIO SE ENCUENTRA EN BREÑA Y TIENE LAS SIGUIENTES MEDIDAS Y COLINDANCIAS: NOROESTE 10.50 METROS CON AVENIDA ANTON LIZARDO, SURESTE 29.25 METROS CON LOTE 375, SUROESTE 10.32 METROS CON LOTE 429, Y NOROESTE 30.18 METROS CON LOTE 377	\$120,500.00
581100010	LOTE 377, MANZANA 12, QUINTA SECCIÓN, ZONA "PLAYA COQUETA", CON SUPERFICIE DE 309.84 METROS CUADRADOS, EL PREDIO SE ENCUENTRA EN BREÑA Y TIENE LAS SIGUIENTES MEDIDAS Y COLINDANCIAS: NOROESTE 10.30 METROS CON AVENIDA ANTON LIZARDO, SURESTE 30.18 METROS CON LOTE 376, SUROESTE 10.00 METROS CON LOTE 428, NOROESTE 7.54 METROS CON LOTE 427 Y NOROESTE 23.85 METROS CON LOTE 378	\$123,000.00



CEAGUA  
COMISIÓN ESTATAL  
DEL AGUA

Comisión Estatal del Agua  
Relación de Cuentas Bancarias Productivas Específicas  
Al 31 de diciembre de 2022



Clave	Fondo, Programa o Convenio	Datos de la Cuenta Bancaria	
		Institución Bancaria	Número de Cuenta
1	PROAGUA 2022	BBVA BANCOMER	118649820
2	FISE 2022	BBVA BANCOMER	119290001



CEAGUA  
COMISIÓN ESTATAL  
DEL AGUA

**Comisión Estatal del Agua**  
**Relacion de Esquemas Bursátiles y de Coberturas Financieras**  
**Al 31 de diciembre de 2022**  
**Artículo 46, último párrafo LGCG**



**NO APLICA**





**MORELOS**  
2018 - 2024



# Consejo de Ciencia y Tecnología del Estado de Morelos

CUENTA PÚBLICA CONSOLIDADA  
ENTIDADES PARAESTATALES  
ENERO - DICIEMBRE

2022





**CCyTEM**  
CONSEJO DE CIENCIA  
Y TECNOLOGÍA DEL  
ESTADO DE MORELOS

# Introducción

CUENTA PÚBLICA  
CONSEJO DE CIENCIA Y TECNOLOGÍA  
DEL ESTADO DE MORELOS  
ENERO - DICIEMBRE

2022







## INTRODUCCIÓN

El Consejo de Ciencia y Tecnología del Estado de Morelos (CCyTEM) es un organismo público descentralizado de la Administración Pública Paraestatal, con personalidad jurídica y patrimonio propios, así como autonomía jerárquica respecto de la Administración Pública Central.

I. El organismo se encarga de apoyar al crecimiento de capacidad innovadora, científica, tecnológica y la formación de investigadores en igualdad de oportunidades para resolver problemas estatales, regionales y nacionales fundamentales, que contribuyan al desarrollo del país y a elevar el bienestar de la población en todos sus aspectos

II. Participar en la promoción del desarrollo de la innovación tecnológica, asociadas a la actualización y mejoramiento de la calidad de la educación y a la expansión de las fronteras del conocimiento

III. Incorporar el desarrollo y la innovación tecnológica a los procesos productivos para incrementar la productividad y la competitividad que requiere el aparato productivo del estado de Morelos;

IV. Coadyuvar, para integrar y vincular esfuerzos de los diversos sectores, tanto de los generadores como de los usuarios del conocimiento innovador, científico y tecnológico, a fin de definir áreas de conocimiento estratégicas para el desarrollo del Estado;

V. Participar en la promoción de procesos y mecanismos que hagan posible la definición de prioridades, asignación y optimización de recursos del Gobierno del Estado, para la Ciencia y la Tecnología en forma participativa

Los Ingresos Propios se generan a través de las Direcciones del Centro Morelense de Innovación y Transferencia Tecnológica (CeMiTT) y la Dirección del Centro Morelense de Comunicación de la Ciencia.

La Dirección del Centro Morelense de Innovación y Transferencia Tecnológica tiene las siguientes atribuciones específicas:

- I. Coordinar las labores de incubación de empresas de alto impacto, mediante la asesoría en transferencia tecnológica, desarrollo empresarial y propiedad intelectual a micro, pequeñas y medianas empresas, propiciando el entorno adecuado para la generación de empresas nuevas;
- II. Informar los alcances de la Dirección a su cargo a las personas titulares de organismos gubernamentales, privados, cámaras empresariales e industriales, académicas y a la sociedad;
- III. Promover convenios de colaboración entre el CCyTEM e instituciones de investigación y desarrollo tecnológico;
- IV. Buscar inversionistas para el financiamiento de proyectos de incubación de alto impacto;
- V. Coordinar un grupo de trabajo para la detección de oportunidades tecnológicas o productivas que impulsen la generación de nuevos proyectos de industria de base tecnológica;
- VI. Vincular a los sectores productivos y sociales en torno a proyectos científicos o tecnológicos;
- VII. Promover, fomentar y desarrollar la cultura emprendedora, la innovación científica y tecnológica en grupos académicos, empresariales y sociales, y
- VIII. Generar en conjunto con la Dirección de Administración y Finanzas, los trámites para la documentación relacionada con la propiedad intelectual de todos los proyectos aprobados para incubación dentro del CemITT.

La Dirección del Centro Morelense de Comunicación de la Ciencia tiene las siguientes atribuciones específicas:

- I. Realizar investigación sobre indicadores del impacto social de la comunicación de la ciencia y tecnología en el Estado;
- II. Implementar mecanismos de educación que fomenten el interés y entendimiento de conocimientos científicos y tecnológicos;



III. Establecer los medios de concertación, vinculación y participación de la comunidad científica y académica, del sector público, social y privado y de los centros de investigación, para generar políticas de promoción y difusión de la innovación, ciencia y la tecnología;

IV. Formar recursos humanos en la enseñanza y comunicación de la ciencia y divulgación científica y tecnológica, incluyendo la detección de talentos y su seguimiento para fortalecer la vocación científica;

V. Fomentar redes de comunicación, así como la inscripción de cooperación e intercambio a nivel estatal, nacional e internacional en materia de ciencia y tecnología;

VI. Fortalecer la comunicación de la ciencia y la tecnología en el Estado con un enfoque inter y transdisciplinario, para coadyuvar en la formación de la persona en la apropiación social de la ciencia, y

VII. Señalar e identificar las demandas y necesidades de la sociedad para diseñar programas e instrumentos que promuevan el acercamiento con la ciencia, la tecnología y la innovación.





**CCyTEM**  
CONSEJO DE CIENCIA  
Y TECNOLOGÍA DEL  
ESTADO DE MORELOS

# Información Contable

CUENTA PÚBLICA  
CONSEJO DE CIENCIA Y TECNOLOGÍA  
DEL ESTADO DE MORELOS  
ENERO - DICIEMBRE

2022



	2022	2021	Concepto	2022	2021
<b>INGRESOS Y OTROS BENEFICIOS</b>					
<b>Ingresos de la Gestión</b>	<b>1,800,263</b>	<b>16,912,501</b>	<b>GASTOS Y OTRAS PÉRDIDAS</b>	<b>17,984,898</b>	<b>15,559,056</b>
Impuestos	-	-	<b>Gastos de Funcionamiento</b>	8,810,888	8,810,888
Cuotas y Aportaciones de Seguridad Social	-	-	Servicios Personales	2,284,002	1,683,682
Contribuciones de Mejoras	-	-	Materiales y Suministros	6,890,008	5,064,486
Derechos	204,452	114,900	Servicios Generales		
Productos	-	-	<b>Transferencias, Asignaciones, Subsidios y Otras Ayudas</b>	<b>3,215,306</b>	<b>3,250,838</b>
Aprovechamientos	1,595,811	16,797,601	Transferencias Internas y Asignaciones al Sector Público	-	-
Ingresos por Venta de Bienes y Prestación de Servicios	-	-	Transferencias al Resto del Sector Público	-	-
			Subsidios y Subvenciones	-	-
<b>Participaciones, Aportaciones, Convenios, Incentivos Derivados de la Colaboración Fiscal, Fondos Distintos de Aportaciones, Transferencias, Asignaciones, Subsidios y Subvenciones, y Pensiones y Jubilaciones</b>	<b>12,617,267</b>	<b>12,247,955</b>	Ayudas Sociales	2,468,447	2,545,950
Participaciones, Aportaciones, Convenios, Incentivos Derivados de la Colaboración Fiscal y Fondos Distintos de Aportaciones	747,887	-	Pensiones y Jubilaciones	746,859	704,888
Transferencias, Asignaciones, Subsidios y Subvenciones, y Pensiones y Jubilaciones	11,869,380	12,247,955	Transferencias a Fideicomisos, Mandatos y Contratos Análogos	-	-
			Transferencias a la Seguridad Social	-	-
			Donativos	-	-
			Transferencias al Exterior	-	-
<b>Otros Ingresos y Beneficios</b>	<b>299,830</b>	<b>168,003</b>	<b>Participaciones y Aportaciones</b>	-	-
Ingresos Financieros	296,552	168,003	Participaciones	-	-
Incremento por Variación de Inventarios	-	-	Aportaciones	-	-
Disminución del Exceso de Estimaciones por Pérdida o Deterioro u Obsolescencia	-	-	Convenios	-	-
Disminución del Exceso de Provisiones	-	-	<b>Intereses, Comisiones y Otros Gastos de la Deuda Pública</b>	-	-
Otros Ingresos y Beneficios Varios	3,278	-	Intereses de la Deuda Pública	-	-
			Comisiones de la Deuda Pública	-	-
			Gastos de la Deuda Pública	-	-
			Costo por Coberturas	-	-
			Apoyos Financieros	-	-
<b>Total de Ingresos y Otros Beneficios</b>	<b>14,717,360</b>	<b>29,328,459</b>	<b>Otros Gastos y Pérdidas Extraordinarias</b>	<b>782,089</b>	<b>737,454</b>
			Estimaciones, Depreciaciones, Deterioros, Obsolescencia y Amortizaciones	782,089	737,454
			Provisiones	-	-
			Disminución de Inventarios	-	-
			Aumento por Insuficiencia de Estimaciones por Pérdida o Deterioro u Obsolescencia	-	-
			Aumento por Insuficiencia de Provisiones	-	-
			Otros Gastos	-	-
			<b>Inversión Pública</b>	-	-
			Inversión Pública no Capitalizable	-	-
			<b>Total de Gastos y Otras Pérdidas</b>	<b>21,982,293</b>	<b>19,547,348</b>
			<b>Resultados del Ejercicio (Ahorro/Desahorro)</b>	<b>(7,264,933)</b>	<b>9,781,111</b>

Bajo protesta de decir verdad declaramos que los Estados Financieros y sus notas, son razonablemente correctos y son responsabilidad del emisor.



CONCEPTO	Año	
	2022	2021
<b>ACTIVO</b>		
<b>Activo Circulante</b>		
Efectivo y Equivalentes	11,839,936	19,760,214
Derechos a Recibir Efectivo o Equivalentes	21,463	7,500
Derechos a Recibir Bienes o Servicios	-	-
Inventarios	-	-
Almacenes	-	-
Estimación por Pérdida o Deterioro de Activos Circulantes	-	-
Otros Activos Circulantes	-	-
<b>Total de Activos Circulantes</b>	<b>11,861,399</b>	<b>19,767,714</b>
<b>Activo No Circulante</b>		
Inversiones Financieras a Largo Plazo	-	-
Derechos a Recibir Efectivo o Equivalentes a Largo Plazo	661,672	661,672
Bienes Inmuebles, Infraestructura y Construcciones en Proceso	-	-
Bienes Muebles	26,260,213	25,740,873
Activos Intangibles	53,791	53,791
Depreciación, Deterioro y Amortización Acumulada de Bienes	(24,435,437)	(23,653,349)
Activos Diferidos	-	-
Estimación por Pérdida o Deterioro de Activos no Circulantes	-	-
Otros Activos no Circulantes	-	-
<b>Total de Activos No Circulantes</b>	<b>2,540,239</b>	<b>2,802,987</b>
<b>Total del Activo</b>	<b>14,401,638</b>	<b>22,570,701</b>
<b>PASIVO</b>		
<b>Pasivo Circulante</b>		
Cuentas por Pagar a Corto Plazo	-	1,818,644
Documentos por Pagar a Corto Plazo	-	-
Porción a Corto Plazo de la Deuda Pública a Largo Plazo	-	-
Títulos y Valores a Corto Plazo	-	-
Pasivos Diferidos a Corto Plazo	-	-
Fondos y Bienes de Terceros en Garantía y/o Administración a Corto Plazo	-	-
Provisiones a Corto Plazo	-	-
Otros Pasivos a Corto Plazo	-	-
<b>Total de Pasivos Circulantes</b>	<b>1,818,644</b>	<b>3,106,263</b>
<b>Pasivo No Circulante</b>		
Cuentas por Pagar a Largo Plazo	-	-
Documentos por Pagar a Largo Plazo	-	-
Deuda Pública a Largo Plazo	-	-
Pasivos Diferidos a Largo Plazo	-	-
Fondos y Bienes de Terceros en Garantía y/o en Administración a Largo Plazo	-	-
Provisiones a Largo Plazo	418,777	18,367
<b>Total de Pasivos No Circulantes</b>	<b>418,777</b>	<b>18,367</b>
<b>Total del Pasivo</b>	<b>2,237,421</b>	<b>3,124,630</b>
<b>HACIENDA PÚBLICA / PATRIMONIO</b>		
<b>Hacienda Pública / Patrimonio Contribuido</b>	<b>8,276,513</b>	<b>8,276,513</b>
Aportaciones	5,543,823	5,543,823
Donaciones de Capital	2,732,690	2,732,690
Actualización de la Hacienda Pública / Patrimonio	-	-
<b>Hacienda Pública / Patrimonio Generado</b>	<b>3,887,704</b>	<b>11,169,558</b>
Resultados del Ejercicio (Ahorro / Desahorro)	(7,264,933)	9,781,111
Resultados de Ejercicios Anteriores	13,117,406	3,321,003
Revalúos	-	-
Reservas	-	-
Rectificaciones de Resultados de Ejercicios Anteriores	(1,964,769)	(1,932,556)
<b>Exceso o Insuficiencia en la Actualización de la Hacienda Pública / Patrimonio</b>	<b>-</b>	<b>-</b>
Resultado por Posición Monetaria	-	-
Resultado por Tenencia de Activos no Monetarios	-	-
<b>Total Hacienda Pública / Patrimonio</b>	<b>12,164,217</b>	<b>19,446,071</b>
<b>Total del Pasivo y Hacienda Pública / Patrimonio</b>	<b>14,401,638</b>	<b>22,570,701</b>

Bajo protesta de decir verdad declaramos que los Estados Financieros y sus notas, son razonablemente correctos y son responsabilidad del emisor.

CONCEPTO	31 de diciembre 2022	31 de diciembre 2021	CONCEPTO	31 de diciembre 2022	31 de diciembre 2021
<b>ACTIVO</b>			<b>PASIVO</b>		
<b>Activo Circulante</b>			<b>Activo Circulante</b>		
Efectivo y Equivalentes	11,839,936	19,760,381	Cuentas por Pagar a Corto Plazo	1,818,644	3,106,430
Efectivo	-	-	Servicios Personales por Pagar a Corto Plazo	1,299,846	1,560,388
Bancos/Tesorería	11,839,936	19,760,381	Proveedores por Pagar a Corto Plazo	106,672	1,171,480
Bancos/Dependencias y Otros	-	-	Contratistas por Obras Públicas por Pagar a Corto Plazo	-	-
Inversiones Temporales (Hasta 3 meses)	-	-	Participaciones y Aportaciones por Pagar a Corto Plazo	-	-
Fondos con Afectación Específica	-	-	Transferencias Otorgadas por Pagar a Corto Plazo	137,255	98,340
Depósitos de Fondos de Terceros en Garantía y/o Admón.	-	-	Int., Comisiones y Otros Gastos de la Deuda Púb. por Pagar a Corto Plazo	-	-
Otros Efectivos y Equivalentes	-	-	Retenciones y Contribuciones por Pagar a Corto Plazo	247,873	276,222
			Devoluciones de la Ley de Ingresos por Pagar a Corto Plazo	26,998	-
Derechos a Recibir Efectivo o Equivalentes	21,463	7,500	Otras Cuentas por Pagar a Corto Plazo	-	-
Inversiones Financieras de Corto Plazo	-	-	Documentos por Pagar a Corto Plazo	-	-
Cuentas por Cobrar a Corto Plazo	1,245	-	Documentos Comerciales por Pagar a Corto Plazo	-	-
Deudores Diversos por Cobrar a Corto Plazo	20,198	5,000	Documentos con Contratistas por Obras Púb. por Pagar a Corto Plazo	-	-
Ingresos por Recuperar a Corto Plazo	-	2,500	Otros Documentos por Pagar a Corto Plazo	-	-
Deudores por Anticipos de la Tesorería a Corto Plazo	-	-	Porción a Corto Plazo de la Deuda Pública a Largo Plazo	-	-
Préstamos Otorgados a Corto Plazo	-	-	Porción a Corto Plazo de la Deuda Pública	-	-
Otros Derechos a Recibir Efectivo o Equiv. a Corto Plazo	-	-	Porción a Corto Plazo de Arrendamiento Financiero	-	-
Derechos a Recibir Bienes o Servicios	-	-	Títulos y Valores a Corto Plazo	-	-
Ant. a Proveedores por Adq. de Bienes y Prest. de Serv. a Corto Plazo	-	-	Pasivos Diferidos a Corto Plazo	-	-
Ant. a Proveedores por Adq. de Bienes Inm. y Muebles a Corto Plazo	-	-	Ingresos Cobrados por Adelantado a Corto Plazo	-	-
Ant. a Proveedores por Adq. de Bienes Intangibles a Corto Plazo	-	-	Intereses Cobrados por Adelantado a Corto Plazo	-	-
Anticipo a Contratistas por Obras Públicas a Corto Plazo	-	-	Otros Pasivos Diferidos a Corto Plazo	-	-
Otros Derechos a Recibir Bienes o Servicios a Corto Plazo	-	-	Fondos y Bienes de Terceros en Garantía y/o Admón. a C. P.	-	-
Inventarios	-	-	Fondos en Garantía a Corto Plazo	-	-
Inventario de Mercancías para Venta	-	-	Fondos en Administración a Corto Plazo	-	-
Inventario de Mercancías Terminadas	-	-	Fondos Contingentes a Corto Plazo	-	-
Inventario de Mercancías en Proceso de Elaboración	-	-	Fondos de Fideicomisos, Mandatos y Contratos Análogos a Corto Plazo	-	-
Inventario de Materias Primas, Mat. y Suministros para Producción	-	-	Otros Fondos de Terceros en Garantía y/o Administración a Corto Plazo	-	-
Bienes en Tránsito	-	-	Valores y Bienes en Garantía a Corto Plazo	-	-
Almacenes	-	-	Provisiones a Corto Plazo	-	-
Estimación por Pérdida o Deterioro de Activos Circulantes	-	-	Provisión para Demandas y Juicios a Corto Plazo	-	-
Est. para Ctas. Incobrables por Derechos a Recibir Efectivo o Equiv.	-	-	Provisión para Contingencias a Corto Plazo	-	-
Estimación por Deterioro de Inventarios	-	-	Otras Provisiones a Corto Plazo	-	-
Otros Activos Circulantes	-	-	Otros Pasivos a Corto Plazo	-	-
Valores en Garantía	-	-	Ingresos por Clasificar	-	-
Bienes en Garantía (excluye depósitos de fondos)	-	-	Recaudación por Participar	-	-
Bienes Deriv. de Embargos, Decom., Seguros y Dación en Pago	-	-	Otros Pasivos Circulantes	-	-
Adquisición con Fondos de Terceros	-	-			
<b>Total de Activos Circulantes</b>	<b>11,861,399</b>	<b>19,767,881</b>	<b>Total de Pasivos Circulantes</b>	<b>1,818,644</b>	<b>3,106,430</b>



CONCEPTO	31 de diciembre 2022	31 de diciembre 2021	CONCEPTO	31 de diciembre 2022	31 de diciembre 2021
<b>Activo No Circulante</b>			<b>Pasivo No Circulante</b>		
Inversiones Financieras a Largo Plazo	-	-	Cuentas por Pagar a Largo Plazo	-	-
Derechos a Recibir Efectivo o Equivalentes a Largo Plazo	661,672	661,672	Documentos por Pagar a Largo Plazo	-	-
Bienes Inmuebles, Infraestructura y Const. en Proceso	-	-	Deuda Pública a Largo Plazo	-	-
Bienes Muebles	26,260,213	25,740,873	Pasivos Diferidos a Largo Plazo	-	-
Activos Intangibles	53,791	53,791	Fdos. y Bienes de Terceros en Garantía y/o en Admón. a L.P.	-	-
Depreciación, Deterioro y Amortización Acumulada de Bienes	(24,435,437)	(23,653,348)	Provisiones a Largo Plazo	418,777	18,367
Activos Diferidos	-	-	<b>Total de Pasivos No Circulantes</b>	<b>418,777</b>	<b>18,367</b>
Estimación por Pérdida o Deterioro de Activos no Circulantes	-	-	<b>Total del Pasivo</b>	<b>2,237,421</b>	<b>3,124,797</b>
Otros Activos no Circulantes	-	-			
<b>Total de Activos No Circulantes</b>	<b>2,540,239</b>	<b>2,802,988</b>	<b>HACIENDA PÚBLICA / PATRIMONIO</b>		
<b>Total del Activo</b>	<b>14,401,638</b>	<b>22,570,869</b>	<i>Hacienda Pública / Patrimonio Contribuido</i>	<b>8,276,513</b>	<b>8,276,513</b>
			Aportaciones	5,543,823	5,543,823
			Donaciones de Capital	2,732,690	2,732,690
			Actualización de la Hacienda Pública / Patrimonio	-	-
			<i>Hacienda Pública / Patrimonio Generado</i>	<b>3,887,704</b>	<b>11,169,559</b>
			Resultados del Ejercicio (Ahorro / Desahorro)	(7,264,933)	9,781,112
			Resultados de Ejercicios Anteriores	13,117,406	3,321,003
			Revalúos	-	-
			Reservas	-	-
			Rectificaciones de Resultados de Ejercicios Anteriores	(1,964,769)	(1,932,556)
			<i>Exceso o Insuficiencia en la Actualización de la Hacienda Pública / Patrimonio</i>	-	-
			Resultado por Posición Monetaria	-	-
			Resultado por Tenencia de Activos no Monetarios	-	-
			<b>Total Hacienda Pública / Patrimonio</b>	<b>12,164,217</b>	<b>19,446,072</b>
			<b>Total del Pasivo y Hacienda Pública / Patrimonio</b>	<b>14,401,638</b>	<b>22,570,869</b>

Bajo protesta de decir verdad declaramos que los Estados Financieros y sus notas, son razonablemente correctos y son responsabilidad del emisor.

Concepto	Origen	Aplicación	Concepto	Origen	Aplicación
<b>ACTIVO</b>	<b>8,702,534</b>	<b>533,303</b>	<b>PASIVO</b>	<b>400,410</b>	<b>1,287,786</b>
<b>Activo Circulante</b>	<b>7,920,445</b>	<b>13,963</b>	<b>Pasivo Circulante</b>	-	<b>1,287,786</b>
Efectivo y Equivalentes	7,920,445	-	Cuentas por Pagar a Corto Plazo	-	1,287,786
Derechos a Recibir Efectivo o Equivalentes	-	13,963	Documentos por Pagar a Corto Plazo	-	-
Derechos a Recibir Bienes o Servicios	-	-	Porción a Corto Plazo de la Deuda Pública a Largo Plazo	-	-
Inventarios	-	-	Títulos y Valores a Corto Plazo	-	-
Almacenes	-	-	Pasivos Diferidos a Corto Plazo	-	-
Estimación por Pérdida o Deterioro de Activos Circulantes	-	-	Fdos. y Bienes de Terceros en Garantía y/o Admón. a C. P.	-	-
Otros Activos Circulantes	-	-	Provisiones a Corto Plazo	-	-
	-	-	Otros Pasivos a Corto Plazo	-	-
<b>Activo No Circulante</b>	<b>782,089</b>	<b>519,340</b>	<b>Pasivo No Circulante</b>	<b>400,410</b>	-
Inversiones Financieras a Largo Plazo	-	-	Cuentas por Pagar a Largo Plazo	-	-
Derechos a Recibir Efectivo o Equivalentes a Largo Plazo	-	-	Documentos por Pagar a Largo Plazo	-	-
Bienes Inmuebles, Infraestructura y Constr. en Proceso	-	519,340	Deuda Pública a Largo Plazo	-	-
Bienes Muebles	-	-	Pasivos Diferidos a Largo Plazo	-	-
Activos Intangibles	-	-	Fdos. y Bienes de Terceros en Garantía y/o Admón. a L. P.	-	-
Depreciación, Deterioro y Amort. Acumulada de Bienes	782,089	-	Provisiones a Largo Plazo	400,410	-
Activos Diferidos	-	-			
Est. por Pérdida o Deterioro de Activos no Circulantes	-	-	<b>HACIENDA PÚBLICA / PATRIMONIO</b>	<b>9,796,403</b>	<b>17,078,258</b>
Otros Activos no Circulantes	-	-	<i>Hacienda Pública / Patrimonio Contribuido</i>	-	-
			Aportaciones	-	-
			Donaciones de Capital	-	-
			Actualización de la Hacienda Pública / Patrimonio	-	-
			<b>Hacienda Pública / Patrimonio Generado</b>	<b>9,796,403</b>	<b>17,078,258</b>
			Resultados del Ejercicio (Ahorro / Desahorro)	-	17,046,045
			Resultados de Ejercicios Anteriores	9,796,403	-
			Revalúos	-	-
			Reservas	-	-
			Rectificaciones de Resultados de Ejercicios Anteriores	-	32,213
			<b>Exceso o Insuficiencia en la Actualización de la Hacienda Pública / Patrimonio</b>	-	-
			Resultado por Posición Monetaria	-	-
			Resultado por Tenencia de Activos no Monetarios	-	-

Bajo protesta de decir verdad declaramos que los Estados Financieros y sus notas, son razonablemente correctos y son responsabilidad del emisor.

Consejo de Ciencia y Tecnología del Estado de Morelos  
Estado Analítico del Activo  
Del 1 de enero al 31 de diciembre de 2022  
(Cifras en Pesos)

Concepto	Saldo Inicial 1	Cargos del Periodo 2	Abonos del Periodo 3	Saldo Final 4 = (1 + 2 - 3)	Variación del Periodo (4 - 1)
<b>ACTIVO</b>	<b>22,570,869</b>	<b>31,674,196</b>	<b>39,843,427</b>	<b>14,401,638</b>	<b>(8,169,231)</b>
<i>Activo Circulante</i>	<i>19,767,881</i>	<i>31,154,856</i>	<i>39,061,338</i>	<i>11,861,399</i>	<i>(7,906,482)</i>
Efectivo y Equivalentes	19,760,381	16,271,621	24,192,066	11,839,936	(7,920,445)
Derechos a Recibir Efectivo o Equivalentes	7,500	14,883,235	14,869,272	21,463	13,963
Derechos a Recibir Bienes o Servicios	-	-	-	-	-
Inventarios	-	-	-	-	-
Almacenes	-	-	-	-	-
Estimación por Pérdida o Deterioro de Activos Circulantes	-	-	-	-	-
Otros Activos Circulantes	-	-	-	-	-
<b>Activo No Circulante</b>	<b>2,802,988</b>	<b>519,340</b>	<b>782,089</b>	<b>2,540,239</b>	<b>(262,749)</b>
Inversiones Financieras a Largo Plazo	-	-	-	-	-
Derechos a Recibir Efectivo o Equivalentes a Largo Plazo	661,672	-	-	661,672	-
Bienes Inmuebles, Infraestructura y Constr. en Proceso	-	-	-	-	-
Bienes Muebles	25,740,873	519,340	-	26,260,213	519,340
Activos Intangibles	53,791	-	-	53,791	-
Depreciación, Deterioro y Amort. Acumulada de Bienes	(23,653,348)	-	782,089	(24,435,437)	(782,089)
Activos Diferidos	-	-	-	-	-
Est. por Pérdida o Deterioro de Activos no Circulantes	-	-	-	-	-
Otros Activos no Circulantes	-	-	-	-	-

Bajo protesta de decir verdad declaramos que los Estados Financieros y sus notas, son razonablemente correctos y son responsabilidad del emisor.



Consejo de Ciencia y Tecnología del Estado de Morelos  
Estado Analítico de la Deuda y Otros Pasivos  
Del 1 de enero al 31 de diciembre de 2022  
(Cifras en Pesos)



Denominación de las Deudas	Moneda de Contratación	Institución o País Acreedor	Saldo Inicial del Periodo	Saldo Final del Periodo
<b>DEUDA PÚBLICA</b>				
<b>Corto Plazo</b>				
<b>Deuda Interna</b>	Pesos		-	-
Instituciones de Crédito			-	-
Títulos y Valores			-	-
Arrendamientos Financieros			-	-
<b>Deuda Externa</b>	Pesos		-	-
Organismos Financieros Internacionales			-	-
Deuda Bilateral			-	-
Títulos y Valores			-	-
Arrendamientos Financieros			-	-
<i>Subtotal a Corto Plazo</i>			-	-
<b>Largo Plazo</b>				
<b>Deuda Interna</b>	Pesos		-	-
Instituciones de Crédito			-	-
Títulos y Valores			-	-
Arrendamientos Financieros			-	-
<b>Deuda Externa</b>	Pesos		-	-
Organismos Financieros Internacionales			-	-
Deuda Bilateral			-	-
Títulos y Valores			-	-
Arrendamientos Financieros			-	-
<i>Subtotal a Largo Plazo</i>			-	-
<b>Otros Pasivos</b>			3,124,797	2,237,421
<b>Total Deuda y Otros Pasivos</b>			<b>3,124,797</b>	<b>2,237,421</b>

Bajo protesta de decir verdad declaramos que los Estados Financieros y sus notas, son razonablemente correctos y son responsabilidad del emisor.

Denominación de la Deuda Pública y Otros Pasivos	Saldo al 31 de Diciembre de 2021	Disposiciones del Periodo	Amortizaciones del Periodo	Revaluaciones, Reclasificaciones y Otros Ajustes	Saldo Final del Periodo	Pago de Intereses del Periodo	Pago de Comisiones y demás costos asociados durante el Periodo
<b>Deuda Pública</b>	-	-	-	-	-	-	-
<b>Corto Plazo</b>	-	-	-	-	-	-	-
Instituciones de Crédito	-	-	-	-	-	-	-
Títulos y Valores	-	-	-	-	-	-	-
Arrendamientos Financieros	-	-	-	-	-	-	-
<b>Largo Plazo</b>	-	-	-	-	-	-	-
Instituciones de Crédito	-	-	-	-	-	-	-
Títulos y Valores	-	-	-	-	-	-	-
Arrendamientos Financieros	-	-	-	-	-	-	-
<b>Otros Pasivos</b>	<b>3,124,797</b>	-	-	-	<b>2,237,421</b>	-	-
<b>Total de la Deuda Pública y Otros Pasivos</b>	<b>3,124,797</b>	-	-	-	<b>2,237,421</b>	-	-
<b>Deuda Contingente<sup>1</sup> (Informativo)</b>							
Deuda Contingente 1	-	-	-	-	-	-	-
Deuda Contingente 2	-	-	-	-	-	-	-
Deuda Contingente xx	-	-	-	-	-	-	-
<b>Valor de Instrumentos Bono Cupón Cero<sup>2</sup></b>							
Instrumento Bono Cupón Cero 1	-	-	-	-	-	-	-
Instrumento Bono Cupón Cero 2	-	-	-	-	-	-	-
Instrumento Bono Cupón Cero 3	-	-	-	-	-	-	-

1 Se refiere a cualquier Financiamiento sin fuente o garantía de pago definida, que sea asumida de manera solidaria o subsidiaria por las Entidades Federativas con sus Municipios, organismos descentralizados y empresas de participación estatal mayoritaria y fideicomisos, locales o municipales, y por los Municipios con sus respectivos organismos descentralizados y empresas de participación municipal mayoritaria.

2 Se refiere al valor del Bono Cupón Cero que respalda el pago de los créditos asociados al mismo (Activo).

Obligaciones a Corto Plazo	Monto Contratado	Plazo Pactado	Tasa de Interés	Comisiones y Costos Relacionados	Tasa Efectiva
<b>Obligaciones a Corto Plazo (Informativo)</b>					
Crédito 1	-	-	-	-	-
Crédito 2	-	-	-	-	-
Crédito xx	-	-	-	-	-

Bajo protesta de decir verdad declaramos que los Estados Financieros y sus notas, son razonablemente correctos y son responsabilidad del emisor.



Denominación de las Obligaciones Diferentes de Financiamiento	Fecha del Contrato	Fecha de inicio de operación del proyecto	Fecha de vencimiento	Monto de la inversión pactado	Plazo pactado	Monto promedio mensual del pago de la contraprestación	Monto promedio mensual del pago de la contraprestación correspondiente al pago de inversión	Monto pagado de la inversión al 31 de diciembre de 2022	Monto pagado de la inversión actualizado al 31 de diciembre de 2022	Saldo pendiente por pagar de la inversión al 31 de diciembre de 2022
<b>Asociaciones Público Privadas (APP's)</b>				-				-	-	-
APP 1				-				-	-	-
APP 2				-				-	-	-
APP 3				-				-	-	-
APP xx				-				-	-	-
<b>Otros Instrumentos</b>				-				-	-	-
Otro Instrumento 1				-				-	-	-
Otro Instrumento 2				-				-	-	-
Otro Instrumento 3				-				-	-	-
Otro Instrumento xx				-				-	-	-
<b>Total de Obligaciones Diferentes de Financiamiento</b>				-				-	-	-

NO APLICA

Bajo protesta de decir verdad declaramos que los Estados Financieros y sus notas, son razonablemente correctos y son responsabilidad del emisor.



Concepto	Hacienda Pública/Patrimonio Contribuido	Hacienda Pública/Patrimonio Generado de Ejercicios Anteriores	Hacienda Pública/Patrimonio Generado del Ejercicio	Exceso o Insuficiencia en la Actualización de la Hacienda Pública / Patrimonio	TOTAL
<b>Hacienda Pública / Patrimonio Contribuido Neto de 2021</b>	<b>8,276,513</b>	-	-	-	<b>8,276,513</b>
Aportaciones	5,543,823	-	-	-	5,543,823
Donaciones de Capital	2,732,690	-	-	-	2,732,690
Actualización de la Hacienda Pública / Patrimonio	-	-	-	-	-
<b>Hacienda Pública / Patrimonio Generado Neto de 2021</b>	-	<b>1,388,447</b>	<b>9,781,112</b>	-	<b>11,169,559</b>
Resultados del Ejercicio (Ahorro / Desahorro)	-	-	9,781,112	-	9,781,112
Resultados de Ejercicios Anteriores	-	3,321,003	-	-	3,321,003
Revalúos	-	-	-	-	-
Reservas	-	-	-	-	-
Rectificaciones de Resultados de Ejercicios Anteriores	-	(1,932,556)	-	-	(1,932,556)
<b>Exceso o Insuficiencia en la Actualización de la Hacienda Pública / Patrimonio Neto de 2021</b>	-	-	-	-	-
Resultado por Posición Monetaria	-	-	-	-	-
Resultado por Tenencia de Activos no Monetarios	-	-	-	-	-
<b>Hacienda Pública / Patrimonio Neto Final de 2021</b>	<b>8,276,513</b>	<b>1,388,447</b>	<b>9,781,112</b>	-	<b>19,446,072</b>
<b>Cambios en la Hacienda Pública / Patrimonio Contribuido Neto de 2022</b>	-	-	-	-	-
Aportaciones	-	-	-	-	-
Donaciones de Capital	-	-	-	-	-
Actualización de la Hacienda Pública / Patrimonio	-	-	-	-	-
<b>Variaciones de la Hacienda Pública / Patrimonio Generado Neto de 2022</b>	-	<b>9,796,403</b>	<b>(17,078,258)</b>	-	<b>(7,281,855)</b>
Resultados del Ejercicio (Ahorro / Desahorro)	-	-	(7,264,933)	-	(7,264,933)
Resultados de Ejercicios Anteriores	-	9,796,403	(9,781,112)	-	15,291
Revalúos	-	-	-	-	-
Reservas	-	-	-	-	-
Rectificaciones de Resultados de Ejercicios Anteriores	-	-	(32,213)	-	(32,213)
<b>Cambios en el Exceso o Insuficiencia en la Actualización de la Hacienda Pública / Patrimonio Neto de 2022</b>	-	-	-	-	-
Resultado por Posición Monetaria	-	-	-	-	-
Resultado por Tenencia de Activos no Monetarios	-	-	-	-	-
<b>Hacienda Pública / Patrimonio Neto Final de 2022</b>	<b>8,276,513</b>	<b>11,184,850</b>	<b>(7,297,146)</b>	-	<b>12,164,217</b>

Bajo protesta de decir verdad declaramos que los Estados Financieros y sus notas, son razonablemente correctos y son responsabilidad del emisor.

Concepto	2022		2021		Concepto	2022		2021	
<b>Flujos de Efectivo de las Actividades de Operación</b>					<b>Flujos de Efectivo de las Actividades de Inversión</b>				
<i>Origen</i>					<i>Origen</i>				
Impuestos	14,697,162	-	29,320,959	-	Bienes Inmuebles, Infraestructura y Construcciones en Proceso	-	-	-	-
Cuotas y Aportaciones de Seguridad Social	-	-	-	-	Bienes Muebles	-	-	-	-
Contribuciones de Mejoras	-	-	-	-	Otros Orígenes de Inversión	-	-	-	-
Derechos	204,452	107,400	-	-	<b>Aplicación</b>	519,340	1,519,319	-	-
Productos	-	-	-	-	Bienes Inmuebles, Infraestructura y Construcciones en Proceso	-	-	-	-
Aprovechamientos	1,595,811	16,797,601	-	-	Bienes Muebles	519,340	1,519,319	-	-
Ingresos por Venta de Bienes y Prestación de Servicios	-	-	-	-	Otras Aplicaciones de Inversión	-	-	-	-
Participaciones, Aportaciones, Convenios, Incentivos Derivados de la Colaboración Fiscal y Fondos Distintos de Aportaciones	747,887	-	-	-	<b>Flujos Netos de Efectivo por Actividades de Inversión</b>	(519,340)	(1,519,319)		
Transferencias, Asignaciones, Subsidios y Subvenciones, y Pensiones y Jubilaciones	11,869,380	12,247,955	-	-	<b>Flujo de Efectivo de las Actividades de Financiamiento</b>				
Otros Orígenes de Operación	279,632	168,003	-	-	<i>Origen</i>				
<b>Aplicación</b>	22,098,267	18,045,707	-	-	Endeudamiento Neto	-	-	-	-
Servicios Personales	7,511,042	8,004,422	-	-	Interno	-	-	-	-
Materiales y Suministros	2,284,002	1,660,950	-	-	Externo	-	-	-	-
Servicios Generales	6,672,332	3,883,169	-	-	Otros Orígenes de Financiamiento	-	-	-	-
Transf. Internas y Asignaciones al Sector Público	-	-	-	-	<b>Aplicación</b>				
Transferencias al resto del Sector Público	-	-	-	-	Servicios de la Deuda	-	-	-	-
Subsidios y Subvenciones	-	-	-	-	Interno	-	-	-	-
Ayudas Sociales	2,388,447	2,500,000	-	-	Externo	-	-	-	-
Pensiones y Jubilaciones	689,604	652,498	-	-	Otras Aplicaciones de Financiamiento	-	-	-	-
Transf. a Fideicomisos, Mandatos y Contratos Análogos	-	-	-	-	<b>Flujos Netos de Efectivo por Actividades de Financiamiento</b>				
Transferencias a la Seguridad Social	-	-	-	-	<b>Incremento/Disminución Neta en el Efectivo y Equivalentes al Efectivo</b>	(7,920,445)	9,755,933		
Donativos	-	-	-	-	<b>Incremento/Disminución Neta en el Efectivo y Equivalentes al Efectivo</b>				
Transferencias al Exterior	-	-	-	-	Efectivo y Equivalentes al Efectivo al Inicio del Ejercicio	19,760,381	10,004,281		
Participaciones	-	-	-	-	<b>Efectivo y Equivalentes al Efectivo al Final del Ejercicio</b>	11,839,936	19,760,214		
Aportaciones	-	-	-	-					
Convenios	-	-	-	-					
Otras Aplicaciones de Operación	2,552,840	1,344,668	-	-					
<b>Flujos Netos de Efectivo por Actividades de Operación</b>	(7,401,105)	11,275,252							

Bajo protesta de decir verdad declaramos que los Estados Financieros y sus notas, son razonablemente correctos y son responsabilidad del emisor.





INFORME DE PASIVOS CONTINGENTES

No.	NOMBRE	IMPORTE
1	Provisiones para Demandas y Juicios.	418,777.37

NOTA: Sueldos y salarios pendientes de ser cobrados por parte de trabajadores que se encuentran en litigio.

**CONSEJO DE CIENCIA Y TECNOLOGÍA DEL ESTADO DE MORELOS**  
**NOTAS A LOS ESTADOS FINANCIEROS**  
**Al 31 de Diciembre de 2022**

---

**ESTADO DE SITUACIÓN FINANCIERA**

El Estado de Situación Financiera muestra los recursos y obligaciones del Consejo de Ciencia y Tecnología del Estado de Morelos, al 31 de diciembre de 2022. Los activos están ordenados de acuerdo a su disponibilidad en circulantes y no circulantes revelando sus restricciones y, los pasivos, por su exigibilidad igualmente en circulantes y no circulantes, de esta manera se revelan las restricciones a las que el ente público está sujeto, así como sus riesgos financieros.

La estructura de este estado contable se presenta de acuerdo con un formato y un criterio estándar, aptos para realizar un análisis comparativo de la información con el ejercicio anterior, con el objeto de mostrar los cambios ocurridos en la posición financiera del mismo y facilitar su análisis, apoyando la toma de decisiones y las funciones de fiscalización.

El estado financiero, está elaborado y valuado conforme a los Postulados Básicos de Contabilidad Gubernamental, Normas y Metodología para la emisión de información Financiera y Estructura de los Estados Financieros Básicos del Ente Público y Características de sus Notas, documentos emitidos por el Consejo Nacional de Armonización Contable (CONAC).

(Estado de Situación Financiera anexo)

**ESTADO DE ACTIVIDADES**

El Estado de Actividades muestra el resultado negativo de las operaciones acumuladas por un importe de -\$7,264,932.59 (Siete millones doscientos sesenta y cuatro mil novecientos treinta y dos pesos, 59/100 M.N.) que corresponde a la diferencia entre los ingresos y gastos que afectan o modifican el Patrimonio del Organismo del 01 enero al 31 de diciembre de 2022, reflejando los ingresos conforme a los criterios del Clasificador por rubro de Ingresos y los gastos conforme al Clasificador por Objeto del Gasto.

Los Ingresos de Gestión al periodo que se informa ascienden a \$14,717,359.66 (Catorce millones setecientos diecisiete mil trescientos cincuenta y nueve pesos 66/100 M.N.) que se integran por las Solicitudes de Liberación de Recursos del Presupuesto de Egresos, cuyo monto asciende a \$11,869,378.00 (Once millones ochocientos sesenta y nueve mil trescientos setenta y ocho pesos 00/100 M.N., Convenios FIFODEPI-CEMITT 2022 cuyos montos ascienden a: \$90,558.00 (Noventa mil quinientos cincuenta y ocho pesos 00/100 M.N.) para el Proyecto Foro de Desarrollo Económico, \$567,328.70 (Quinientos sesenta y siete mil trescientos veintiocho pesos 70/100 M.N.) para el Proyecto StartUp Weekend y \$90,000.00 (Noventa mil pesos 00/100M.N.) para el Proyecto Impulso Incubación; Ingresos Propios del CeMiTT, cuyo monto asciende a \$144,697.00 (Ciento cuarenta y cuatro mil seiscientos noventa y siete pesos 00/100 M.N.), Ingresos Propios del CeMoCC, cuyo monto asciende a \$ 59,755.00 (Cincuenta y nueve mil setecientos cincuenta y cinco pesos 00/100 M.N.), IMPEPAC cuyo monto asciende a \$1,595,810.67 (Un millón quinientos noventa y cinco mil ochocientos diez pesos 67/100 M.N.); Reintegro de TESOFE por \$3,278.00 (Tres mil doscientos setenta y ocho pesos 00/100 M.N.) e ingresos financieros por \$296,552.31 (Doscientos noventa y seis mil quinientos cincuenta y dos pesos 31/100 M.N.)

El rubro de otros Ingresos y beneficios refleja los intereses que generaron las cuentas bancarias vigentes.

Los gastos y otras pérdidas se integran por los gastos devengados de proyectos con recurso del presente ejercicio fiscal, cuyo monto asciende a \$ 21,982,292,25 (Veintiún millones novecientos ochenta y dos mil doscientos noventa y dos pesos 25/100 M.N.).

(Estado Actividades anexo)

**CONSEJO DE CIENCIA Y TECNOLOGÍA DEL ESTADO DE MORELOS**  
**NOTAS A LOS ESTADOS FINANCIEROS**  
**Al 31 de Diciembre de 2022**

**ESTADO DE VARIACIÓN EN LA HACIENDA PÚBLICA**

El Estado de Variación a la Hacienda Pública muestra los cambios o variaciones que sufrieron los distintos elementos que componen la Hacienda Pública, entre el inicio y el final del periodo. Al 31 de diciembre del ejercicio fiscal 2022, se obtuvo un saldo neto de \$12,164,216.65 (Doce millones ciento sesenta y cuatro mil doscientos dieciseis pesos 65/100 M.N). Los rubros contables muestra los rubros de la Hacienda Pública / Patrimonio, y su adecuada clasificación en contribuido o generado en el periodo que corresponda de forma comparativa, a partir de cifras acumuladas y cambios o variaciones del periodo.

Las cifras acumuladas del periodo anterior 2021, consideran, en la Hacienda Pública / Patrimonio Contribuido las Aportaciones, Donaciones de Capital y la Actualización de la Hacienda Pública/Patrimonio; en la de Ejercicios Anteriores, Revalúos, Reservas y Rectificaciones de Resultados de Ejercicios Anteriores; en la Hacienda Pública / Patrimonio Generado del Ejercicio el Resultado del Ejercicio (Ahorro/Desahorro); y en el Exceso o Insuficiencia en la Actualización de la Hacienda Pública/Patrimonio el Resultado por Posición Monetaria y el Resultado por Tenencia de Activos no Monetarios.

Cifras de Cambios o Variaciones: Las cifras de cambios o variaciones del periodo actual 2022, consideran, en la Hacienda Pública / Patrimonio Contribuido los cambios de Aportaciones, de Donaciones de Capital y de Actualización de la Hacienda Pública/Patrimonio; en la Hacienda Pública / Patrimonio Generado de Ejercicios Anteriores la variación de Resultados de Ejercicios Anteriores; en la Hacienda Pública / Patrimonio Generado del Ejercicio el Resultado del Ejercicio (Ahorro/Desahorro), las variaciones de Revalúos, de Reservas y de Rectificaciones de Resultados de Ejercicios Anteriores, así como la disminución del resultado del ejercicio anterior (para evitar duplicidad del importe en sumatoria); y en el Exceso o Insuficiencia en la Actualización de la Hacienda Pública/Patrimonio las diferencias del Resultado por Posición Monetaria y del Resultado por Tenencia de Activos no Monetarios.

(Estado de Variaciones en la Hacienda Pública anexo)

**NOTAS DE DESGLOCE**

**AL ESTADO DE SITUACIÓN FINANCIERA**

**ACTIVO**

**1) ACTIVO CIRCULANTE**

**Efectivo y equivalentes**

Este rubro se integra por la disponibilidad bancaria originada de los programas y proyectos operativos a cargo del Organismo, el saldo refleja la disponibilidad para cubrir compromisos de pago a diferentes proveedores y prestadores de servicios para el cumplimiento de los proyectos.

<b>Efectivo y Equivalentes</b>	<b>Importe</b>	<b>Sub-Total</b>
<b>Bancos</b>		<b>11,839,935.61</b>
BBVA 230 Gasto Operativo	2,136,501.97	
BBVA 281 I.P. CeMITT	21,325.81	
BBVA 257 I.P. CeMoCC	18,652.46	
BBVA 061 IMPEPAC	9,573,455.37	
BBVA 878 FIFODEPI-CeMITT Impulso Incubación	90,000.00	
	<b>Total:</b>	<b>11,839,935.61</b>

**Derechos a recibir efectivo o equivalentes**

El saldo de esta cuenta se integra de las cuentas por cobrar a corto plazo, deudores diversos e ingresos por recuperar, como a continuación se detalla:

**CONSEJO DE CIENCIA Y TECNOLOGÍA DEL ESTADO DE MORELOS**  
**NOTAS A LOS ESTADOS FINANCIEROS**  
**Al 31 de Diciembre de 2022**

Derechos a recibir Efectivo y Equivalentes	Importe	Subtotal
<b>Cuentas por cobrar a corto plazo</b>		<b>1,264.96</b>
Subsidio al empleo	1,264.96	
<b>Deudores Diversos por Cobrar a Corto Plazo</b>		<b>20,197.93</b>
BBVA Bancomer	20,197.93	
	<b>TOTAL</b>	<b>21,462.89</b>

**2) ACTIVO NO CIRCULANTE**

**Derechos a recibir efectivo o equivalente a largo plazo**

El saldo de esta cuenta se integra de las Solicitudes de Liberación de Recursos a cargo de Gobierno del Estado de Morelos pendientes de recaudar de los meses de junio, julio, agosto y septiembre del ejercicio fiscal 2018. Dicho importe asciende a la cantidad de \$ 661,672.00 (Seiscientos sesenta y un mil seiscientos setenta y dos pesos 00/100 M.N.), como a continuación se detalla:

Ingresos por recuperar a largo plazo	Importe
Capítulo 2000. Materiales y Suministros	147,600.00
Capítulo 3000. Servicios Generales	509,072.00
Capítulo 4000. Transferencias, Asignaciones, subsidios y otras ayudas	5,000.00
<b>Total:</b>	<b>661,672.00</b>

**Bienes muebles, inmuebles e intangibles**

Este renglón del activo refleja el valor de los bienes muebles e intangibles adquiridos por el Consejo de Ciencia y Tecnología del Estado de Morelos a la fecha que se informa, integrándose por mobiliario, equipo de administración, educacional, instrumental médico y de laboratorios, equipo de cómputo, equipo de transporte, maquinaria otros equipos y herramientas y activos intangibles, los cuales son necesarios para la operatividad del Organismo así mismo se incluye la depreciación acumulada anual.

**PASIVO**

Corresponde a las obligaciones contraídas por el Consejo de Ciencia y Tecnología del Estado de Morelos, para el desarrollo de sus funciones y la prestación de los servicios públicos.

**1) PASIVO CIRCULANTE**

**Cuentas por pagar a corto plazo**

El saldo total de las Cuentas por Pagar a Corto Plazo es de \$1,818,644.12 (Un millón ochocientos dieciocho mil seiscientos cuarenta y cuatro pesos, 12/100 M.N.) como a continuación se desglosa:

**CONSEJO DE CIENCIA Y TECNOLOGÍA DEL ESTADO DE MORELOS**  
**NOTAS A LOS ESTADOS FINANCIEROS**  
**Al 31 de Diciembre de 2022**

<b>Cuentas por Pagar a Corto Plazo</b>		
<b>Concepto</b>	<b>Importe</b>	<b>Importe</b>
<b>Servicios Personales por pagar a Corto Plazo</b>		<b>1,299,845.93</b>
Remuneraciones adicionales y especiales (2ª parte de Aguinaldo 2022)	410,375.00	
Otras prestaciones sociales y económicas (Contingencias Laborales)	813,283.86	
Otras prestaciones sociales y económicas (2ª parte de Aguinaldo 2022)	76,187.07	
<b>Proveedores por pagar a Corto Plazo</b>		<b>106,671.58</b>
Lino Cruz García	82,336.80	
Sistema Agua Potable	3,440.53	
Edenred México, S.A. de C.V.	10,364.95	
BBVA Bancomer	2,409.30	
Cegaper SA de CV	8,120.00	
<b>Transferencias Otorgadas por pagar a Corto Plazo</b>		<b>137,255.12</b>
Ayudas Sociales a actividades Científicas	80,000.00	
Pensiones (2ª Parte de Aguinaldo 2022)	57,255.12	
<b>Retenciones y Contribuciones por pagar a Corto Plazo</b>		<b>247,873.47</b>
ISR Retenciones por salarios	181,767.17	
ISR Retenciones por sueldos asimilados a salarios	12,909.40	
ISR Retenciones por Honorarios	17,468.74	
Impuesto sobre nómina	35,296.35	
2 al millar	144.78	
ICTSGEM	287.03	
<b>Devoluciones de la Ley de Ingresos</b>		<b>26,998.02</b>
Devoluciones de la Ley de Ingresos	26,998.02	
<b>Total Cuentas por pagar a Corto Plazo</b>		<b>\$1,818,644.12</b>

## 2) PASIVO NO CIRCULANTE

El saldo de esta cuenta se integra por sueldos y salarios pendientes de ser cobrados por parte de los ex empleados que se encuentran en litigio, dicho monto asciende a la cantidad de \$ 418,777.37 (Cuatrocientos dieciocho mil setecientos setenta y siete pesos, 37/100 M.N.).

## HACIENDA PÚBLICA/ PATRIMONIO

La Hacienda Pública / Patrimonio corresponde a los activos netos, es decir, son derechos e inversiones que tiene el Organismo menos sus deudas. Por lo tanto, el reconocimiento y valuación que se tenga de los activos y los pasivos repercutirá en la misma proporción en el valor de la hacienda pública /patrimonio.

## CUENTAS DE ORDEN CONTABLES

El saldo de \$34,891,783.43 corresponde al registro contable del bien inmueble en posesión que ocupan las oficinas ubicadas en calle La ronda número 13, Colonia Acapantzingo, Cuernavaca, Morelos y las oficinas del CeMiTT, ubicadas en carretera Temixco 160, Ciudad de la Confección, Col. Palo Escrito con C.P. 62760 en el Estado de Morelos.



**CONSEJO DE CIENCIA Y TECNOLOGÍA DEL ESTADO DE MORELOS**  
**NOTAS A LOS ESTADOS FINANCIEROS**  
**Al 31 de Diciembre de 2022**

**ESTADO DE ACTIVIDADES**

**Ingresos de la Gestión**

Los ingresos devengados de la gestión al 31 de diciembre de 2022, asciende a \$14,717,359.66 (Catorce millones setecientos diecisiete mil trescientos cincuenta y nueve pesos 66/100 M.N.); se integra por las ministraciones recaudadas del Presupuesto de Egresos autorizado mediante decreto número 1105 de fecha 31 de diciembre de 2020, Ingresos Propios del CeMiTT y del CeMoCC; recurso IMPEPAC-2021; Convenios FIFODEPI y los productos financieros que generaron las cuentas bancarias.

Concepto	Gasto Operativo	Ingresos Propios	Otros Ingresos y Beneficios	Otros Aprovechamientos	Convenios
1000. Servicios Personales	8,810,888.00	0.00	0.00	0.00	0.00
2000. Materiales y Suministros	483,000.00	0.00	0.00	0.00	0.00
3000. Servicios Generales	1,748,633.00	0.00	0.00	0.00	0.00
4000. Transferencias Pensionados	826,858.98	0.00	0.00	0.00	0.00
4000. Ingresos Propios del CeMoCC	0.00	59,755.00	0.00	0.00	0.00
4000. Ingresos Propios del CeMiTT	0.00	144,697.00	0.00	0.00	0.00
Aprovechamientos (Reintegros)	0.00	0.00	3,278.00	0.00	0.00
Convenio FIFODEPI-2022	0.00	0.00	0.00	0.00	90,558.00
Convenio FIFODEPI-2022 StartUpW	0.00	0.00	0.00	0.00	567,328.70
Convenio FIFODEPI-2022 Impulso Incubación.	0.00	0.00	0.00	0.00	90,000.00
Ingresos Financieros	0.00	0.00	296,552.31	0.00	0.00
IMPEPAC (Multas Proc Electorales)	0.00	0.00	0.00	1,595,810.67	0.00
<b>Sumas:</b>	<b>11,869,379.98</b>	<b>204,452.00</b>	<b>299,830.31</b>	<b>1,595,810.67</b>	<b>747,886.70</b>
<b>Importe Total:</b>	<b>\$14,717,359.66</b>				

Los gastos y otras pérdidas se integran de los gastos devengados del 01 de enero al 31 de diciembre del presente año, de los siguientes Programas, como a continuación se detallan:

Proyecto	Importe Devengado
Presupuesto de Egresos Gasto Operativo CCyTEM	11,869,379.98
IP CEMITT Remanentes	53,757.79
IP CEMOCC Remanentes	32,445.68
IP CEMOCC-2022	49,788.29
IMPEPAC-CeMiTT- Fortalecimiento del Ecosistema de Innovación	384,500.02
IMPEPAC-CeMoCC- Plan Integral de Comunicación y Divulgación de la Ciencia.	1,107,931.94
IMPEPAC-CeMiTT- CePIM Inversiones y Marcas	678,019.17
IMPEPAC-CeMiTT- Infraestructura CeMiTT	1,412,863.93
Reintegros TESOFE Hypatia	3,278.00
IP CEMITT-2022	95,941.73
IMPEPAC-Dir. Gral-Convocatoria de Investigación Ciencia y Frontera	2,425,777.55
FIFODEPI-2022//Foro de Desarrollo Económico.	90,558.00
IMPEPAC-CEMiTT-Consolidación Comercial e Inteligencia Tecnológica en Estado Morelos.	767,591.22
IMPEPAC-CEMOCC-Tráiler de la Ciencia	1,766,229.14
IMPEPAC-CEMOCC-Expociencias	386,724.21
FIFODEPI-CEMiTT-StartUp Weekend	594,757.57
<b>Sumas:</b>	<b>\$ 21,719,544.22</b>

**CONSEJO DE CIENCIA Y TECNOLOGÍA DEL ESTADO DE MORELOS**  
**NOTAS A LOS ESTADOS FINANCIEROS**  
**Al 31 de Diciembre de 2022**

**NOTAS DE MEMORIA**

**PRESUPUESTARIAS**

**Estado Analítico de Ingresos Presupuestales**

Para el ejercicio 2022, el presupuesto de ingresos aprobado es de \$ 11'896,378.00 teniendo reducción por reintegro de recurso no ejercido de la cuenta de pensiones por un importe de \$26,998.02 en el período. Además, las variaciones que se presentan al 31 de diciembre de 2022, se refleja por las ampliaciones de: Ingresos Propios del CeMiTT por el importe de \$144,697.00, Ingresos Propios del CeMoCC por el importe de \$59,755.00, Intereses generados de las cuentas bancarias por \$296,552.31, Reintegros de TESOFE por el importe de \$3,278.00, Convenios FIFODEPI por el importe de \$747,886.70 y Otros Aprovechamientos IMPEPAC por \$11,290,348.50 dando un importe total de \$24,411,897.49

**CONCILIACIÓN ENTRE LOS INGRESOS PRESUPUESTARIOS Y CONTABLES, ASÍ COMO ENTRE LOS EGRESOS PRESUPUESTARIOS Y LOS GASTOS CONTABLES**

**Conciliación entre los Ingresos Presupuestarios y Contables  
Correspondientes del 01 de enero al 31 de diciembre de 2022**

<b>1. TOTAL DE INGRESOS PRESUPUESTARIOS</b>		<b>\$ 14,717,359.66</b>
<b>2. MÁS INGRESOS CONTABLES NO PRESUPUESTARIOS</b>		<b>0.00</b>
<b>3. MENOS INGRESOS PRESUPUESTARIOS NO CONTABLES</b>		<b>0.00</b>
<b>4. TOTAL DE INGRESOS CONTABLES (4= 1 + 2 - 3)</b>		<b>\$ 14,717,359.66</b>

**Conciliación entre los Egresos Presupuestarios y Contables  
Correspondientes del 01 de enero al 31 de diciembre de 2022**

<b>1. TOTAL DE EGRESOS PRESUPUESTARIOS</b>		<b>\$ 21,719,544.22</b>
<b>2. MENOS EGRESOS PRESUPUESTARIOS NO CONTABLES</b>		<b>519,340.43</b>
2.3 Mobiliario y Equipo de Administración		164,673.65
2.4 Mobiliario y Equipo Educativo y Recreativo		354,666.78
<b>3. MÁS GASTOS CONTABLES NO PRESUPUESTARIOS</b>		<b>782,088.46</b>
3.1 Estimaciones, Depreciaciones, Deterioros, Obsolescencia y Amortizaciones		782,088.46
<b>4. TOTAL DE GASTOS CONTABLES (4= 1- 2 + 3)</b>		<b>\$21,982,292.25</b>

**Estado del Ejercicio del Presupuesto de Egresos**

El Presupuesto de Egresos Devengado en el periodo es de \$21,719,544.22 (Veintiún millones setecientos diecinueve mil quinientos cuarenta y cuatro pesos 22/100 M.N.) que representa el 84.78 % respecto a los \$24,411,897.49 (Veinticuatro millones cuatrocientos once mil ochocientos noventa y siete pesos, 49/100 M.N.) del Presupuesto de Egresos Anual Vigente.

**Notas al Estado de Flujos de Efectivo**

A continuación, se presenta el Análisis del Estado de Flujo de efectivo, el cual refleja la disponibilidad del efectivo y bancos.

<b>Concepto</b>		<b>Saldo anterior</b>		<b>Saldo Actual</b>
Efectivo	\$	997.64	\$	0.00
Bancos	\$	13,520,529.92	\$	11,839,935.61
<b>Disponibilidad financiera</b>	<b>\$</b>	<b>13,521,527.56</b>	<b>\$</b>	<b>11,839,935.61</b>

(Estado de Flujos de Efectivo anexo)

**CONSEJO DE CIENCIA Y TECNOLOGÍA DEL ESTADO DE MORELOS**  
**NOTAS A LOS ESTADOS FINANCIEROS**  
**Al 31 de Diciembre de 2022**

**NOTAS DE GESTIÓN ADMINISTRATIVA**

**HISTORIA**

Con fecha 14 de julio de 2005, el Honorable Congreso del Estado expidió la Ley de Innovación, Ciencia y Tecnología para el Estado de Morelos. Ordenamiento que fue publicado en el Periódico Oficial “Tierra y Libertad” número 4405 del 03 de agosto de 2005. Que al efecto el ordenamiento referido crea el Consejo de Ciencia y Tecnología del Estado de Morelos.

El Consejo de Ciencia y Tecnología del Estado de Morelos (CCyTEM), es un organismo público descentralizado de la administración pública del Estado, con personalidad jurídica y patrimonio propio y autonomía técnica, de gestión y presupuestaria, con sede en la Capital del Estado, lo anterior mediante publicación en el Periódico Oficial Tierra y Libertad número 4484 del 27 de septiembre de 2006.

Mediante la publicación en el Periódico Oficial Tierra y Libertad número 4558 Alcance, de fecha 26 de septiembre de 2007, se expidió el Reglamento de la Ley de Innovación, Ciencia y Tecnología para el Estado de Morelos, con el objeto de instrumentar estratégicamente la planeación, integración, fortalecimiento y consolidación del Sistema de innovación, Ciencia y Tecnología en el Estado para contribuir a su desarrollo. Mediante publicación en el Periódico Oficial Tierra y Libertad de fecha 5 de diciembre de 2012 se crea la Secretaría de innovación, Ciencia y Tecnología. El 04 de octubre de 2018, se publica en el Periódico Oficial Tierra y Libertad número 5641 la Ley Orgánica de la Administración Pública del Estado Libre y Soberano de Morelos, donde se considera la extinción de la Secretaría de Innovación, Ciencia y Tecnología del Estado de Morelos.

Mediante publicación en el Periódico Oficial Tierra y Libertad número 5689 de fecha 25 de marzo de 2019, se adiciona la Disposición Transitoria Décima Cuarta al Decreto número cinco, por la que se expide la Ley Orgánica de la Administración Pública del Estado Libre y Soberano de Morelos. A manera de síntesis, la iniciativa tiene la finalidad de adicionar un artículo al régimen transitorio para la realización de la transferencia de las atribuciones, infraestructura y recursos pertenecientes de la Extinta Secretaría de Innovación, Ciencia y Tecnología al Consejo de Ciencia y Tecnología del Estado de Morelos.

**ORGANIZACIÓN Y OBJETO SOCIAL**

De conformidad con lo establecido por el artículo 1º. de la Ley referida, el objeto del CCyTEM es: contribuir a desarrollar un sistema de educación, formación y capacitación de recursos de calidad y alto nivel académico, impulsar, fortalecer e innovar la investigación científica y el desarrollo tecnológico, para lograr una cultura científica en la sociedad morelense.

La representación legal del Organismo corresponde al Director General, personalidad que acredita con el nombramiento expedido en su favor por el Gobernador Constitucional del Estado de Morelos.

**BASES DE PREPARACIÓN DE LOS ESTADOS FINANCIEROS**

**Fundamento Legal y Normativo**

Los Estados Financieros que se presentan en este informe, se elaboraron bajo criterios generales regidos por la Ley General de Contabilidad Gubernamental, atendiéndose las disposiciones normativas contables y lineamientos emitidos por el Consejo Nacional de Armonización Contable (CONAC).

Actualmente nos encontramos en proceso de realizar las modificaciones que nos permitan apegarnos en su totalidad a los marcos normativos contables y presupuestarios, así también a los instrumentos técnicos para lograr el cumplimiento de los objetivos a nivel nacional, considerando en primera instancia el Marco Conceptual de Contabilidad Gubernamental, que representa los fundamentos para la elaboración de normas,

**CONSEJO DE CIENCIA Y TECNOLOGÍA DEL ESTADO DE MORELOS**  
**NOTAS A LOS ESTADOS FINANCIEROS**  
**Al 31 de Diciembre de 2022**

---

contabilización, valuación y presentación de la Información Financiera; así mismo, el Plan de Cuentas, el cual se constituye una herramienta básica para el registro de operaciones, otorgando consistencia en la presentación y fácil interpretación de los resultados y las bases para consolidar, bajo criterios armonizados, la información contable, ha sido modificado en apego a las disposiciones emitidas por el CONAC.

La Normatividad Contable y Financiera, proporciona los elementos necesarios para el manejo transparente de los recursos públicos, y el cabal cumplimiento en la rendición de cuentas. Además, se constituye por el conjunto de normas, lineamientos, metodologías, procedimientos, sistemas, criterios y ordenamientos con base a los Postulados Básicos de Contabilidad Gubernamental que han de aplicar los centros contables en el registro de sus operaciones con la finalidad de regular operaciones específicas para la integración homogénea de la información contable y financiera.

Los Postulados Básicos de Contabilidad Gubernamental, son los elementos fundamentales de referencia general para uniformar los métodos, procedimientos y prácticas contables, así como, organizar y mantener una efectiva sistematización que permita la obtención de información veraz en forma clara y concisa, en este sentido, se constituyen en el sustento técnico de la Contabilidad.

Los estados financieros de la entidad son el Estado de Situación Financiera, Estado de Actividades, Estado de Variaciones en la Hacienda Pública/Patrimonio y el Estado de Flujo de Efectivo, de acuerdo al requerimiento establecido en el Manual de Contabilidad Gubernamental de la CONAC.

#### **Principales Políticas de Control y Registro**

El registro de las operaciones están en apego a los Postulados Básicos de Contabilidad Gubernamental y a las normas y manuales vigentes; las dependencias y entidades de la Administración Pública Estatal como responsables de realizar sus registros contables producto de las operaciones que realizan, registran los gastos como tales en el momento en que se devenguen y los ingresos en el momento en que sean efectivamente percibidos o realizados.

El control interno comprende el plan de organización y todos los métodos y procedimientos que en forma coordinada adoptan las dependencias y entidades para salvaguardar los activos, verificar la razonabilidad y confiabilidad de la información contable, y promover la eficiencia operacional y la adherencia a la normatividad vigente.

#### **Responsabilidad sobre la presentación razonable de los Estados Financieros**

Los funcionarios que rubrican los presentes Estados financieros:

*“Bajo Protesta de Decir Verdad declaramos que los Estados Financieros y sus Notas, son razonablemente correctos y responsabilidad del emisor”.*



Consejo de Ciencia y Tecnología del Estado de Morelos  
Conciliación entre los Ingresos Presupuestarios y Contables  
Del 1 de enero al 31 de diciembre de 2022  
(Cifras en Pesos)



<b>1. Total de Ingresos Presupuestarios</b>	<b>14,717,360</b>
<b>2. Más Ingresos Contables No Presupuestarios</b>	<b>-</b>
2.1 Ingresos Financieros	-
2.2 Incremento por Variación de Inventarios	-
2.3 Disminución del Exceso de Estimaciones por Pérdida o Deterioro u Obsolescencia	-
2.4 Disminución del Exceso de Provisiones	-
2.5 Otros Ingresos y Beneficios Varios	-
2.6 Otros Ingresos Contables No Presupuestarios	-
<b>3. Menos Ingresos Presupuestarios No Contables</b>	<b>-</b>
3.1 Aprovechamientos Patrimoniales	-
3.2 Ingresos Derivados de Financiamientos	-
3.3 Otros Ingresos Presupuestarios No Contables	-
<b>4. Total de Ingresos Contables</b>	<b>14,717,360</b>

**Consejo de Ciencia y Tecnología del Estado de Morelos**  
**Conciliación entre los Egresos Presupuestarios y los Gastos Contables**  
**Del 1 de enero al 31 de diciembre de 2022**  
**(Cifras en Pesos)**



CCyTEM  
 CONSEJO DE CIENCIA  
 Y TECNOLOGÍA DEL  
 ESTADO DE MORELOS



MORELOS  
 ANFITRIÓN DEL MUNDO

<b>1. Total de Egresos Presupuestarios</b>		<b>21,719,544</b>
<b>2. Menos Egresos Presupuestarios No Contables</b>		<b>519,339</b>
2.1	Materias Primas y Materiales de Producción y Comercialización	-
2.2	Materiales y Suministros	-
2.3	Mobiliario y Equipo de Administración	164,673
2.4	Mobiliario y Equipo Educativo y Recreativo	354,666
2.5	Equipo e Instrumental Médico y de Laboratorio	-
2.6	Vehículos y Equipo de Transporte	-
2.7	Equipo de Defensa y Seguridad	-
2.8	Maquinaria, Otros Equipos y Herramientas	-
2.9	Activos Biológicos	-
2.10	Bienes Inmuebles	-
2.11	Activos Intangibles	-
2.12	Obra Pública en Bienes de Dominio Público	-
2.13	Obra Pública en Bienes Propios	-
2.14	Acciones y Participaciones de Capital	-
2.15	Compra de Títulos y Valores	-
2.16	Concesión de Préstamos	-
2.17	Inversiones en Fideicomisos, Mandatos y Otros Análogos	-
2.18	Provisiones para Contingencias y Otras Erogaciones Especiales	-
2.19	Amortización de la Deuda Pública	-
2.20	Adeudos de Ejercicios Fiscales Anteriores (ADEFAS)	-
2.21	Otros Egresos Presupuestarios No Contables	-
<b>3. Más Gastos Contables No Presupuestarios</b>		<b>782,088</b>
3.1	Estimaciones, Depreciaciones, Deterioros, Obsolescencia y Amortizaciones	782,088
3.2	Provisiones	-
3.3	Disminución de Inventarios	-
3.4	Aumento por Insuficiencia de Estimaciones por Pérdida o Deterioro u Obsolescencia	-
3.5	Aumento por Insuficiencia de Provisiones	-
3.6	Otros Gastos	-
3.7	Otros Gastos Contables No Presupuestarios	-
<b>4. Total de Gastos Contables</b>		<b>21,982,293</b>





**CCyTEM**  
CONSEJO DE CIENCIA  
Y TECNOLOGÍA DEL  
ESTADO DE MORELOS

# Información Presupuestaria

CUENTA PÚBLICA  
CONSEJO DE CIENCIA Y TECNOLOGÍA  
DEL ESTADO DE MORELOS  
ENERO - DICIEMBRE

2022







Concepto	Estimado / Aprobado	Devengado	Recaudado / Pagado
<b>A. Ingresos Totales (A = A1 + A2 + A3)</b>	<b>11,896,380</b>	<b>14,717,360</b>	<b>14,697,162</b>
A1. Ingresos de Libre Disposición	11,896,380	14,717,360	14,697,162
A2. Transferencias Federales Etiquetadas	-	-	-
A3. Financiamiento Neto	-	-	-
<b>B. Egresos Presupuestarios (B = B1 + B2)</b>	<b>11,896,380</b>	<b>21,719,544</b>	<b>20,154,767</b>
B1. Gasto No Etiquetado (sin incluir Amortización de la Deuda Pública)	11,896,380	21,719,544	20,154,767
B2. Gasto Etiquetado (sin incluir Amortización de la Deuda Pública)	-	-	-
<b>C. Remanentes del Ejercicio Anterior (C = C1 + C2)</b>	<b>-</b>	<b>-</b>	<b>-</b>
C1. Remanentes de Ingresos de Libre Disposición aplicados en el periodo	-	-	-
C2. Remanentes de Transferencias Federales Etiquetadas aplicados en el periodo	-	-	-
<b>I. Balance Presupuestario (I = A - B + C)</b>	<b>-</b>	<b>(7,002,184)</b>	<b>(5,457,605)</b>
<b>II. Balance Presupuestario sin Financiamiento Neto (II = I - A3)</b>	<b>-</b>	<b>(7,002,184)</b>	<b>(5,457,605)</b>
<b>III. Balance Presupuestario sin Financiamiento Neto y sin Remanentes del Ejercicio Anterior (III = II - C)</b>	<b>-</b>	<b>(7,002,184)</b>	<b>(5,457,605)</b>

Concepto	Aprobado	Devengado	Pagado
<b>E. Intereses, Comisiones y Gastos de la Deuda (E = E1 + E2)</b>	<b>-</b>	<b>-</b>	<b>-</b>
E1. Intereses, Comisiones y Gastos de la Deuda con Gasto No Etiquetado	-	-	-
E2. Intereses, Comisiones y Gastos de la Deuda con Gasto Etiquetado	-	-	-
<b>IV. Balance Primario (IV = III + E)</b>	<b>-</b>	<b>(7,002,184)</b>	<b>(5,457,605)</b>

Concepto	Estimado / Aprobado	Devengado	Recaudado / Pagado
<b>F. Financiamiento (F = F1 + F2)</b>	<b>-</b>	<b>-</b>	<b>-</b>
F1. Financiamiento con Fuente de Pago de Ingresos de Libre Disposición	-	-	-
F2. Financiamiento con Fuente de Pago de Transferencias Federales Etiquetadas	-	-	-
<b>G. Amortización de la Deuda (G = G1 + G2)</b>	<b>-</b>	<b>-</b>	<b>-</b>
G1. Amortización de la Deuda Pública con Gasto No Etiquetado	-	-	-
G2. Amortización de la Deuda Pública con Gasto Etiquetado	-	-	-
<b>A3. Financiamiento Neto (A3 = F - G)</b>	<b>-</b>	<b>-</b>	<b>-</b>

Concepto	Estimado / Aprobado	Devengado	Recaudado / Pagado
<b>A1. Ingresos de Libre Disposición</b>	<b>11,896,380</b>	<b>14,717,360</b>	<b>14,697,162</b>
<b>A3.1 Financiamiento Neto con Fuente de Pago de Ingresos de Libre Disposición (A3.1 = F1 - G1)</b>	<b>-</b>	<b>-</b>	<b>-</b>
F1. Financiamiento con Fuente de Pago de Ingresos de Libre Disposición	-	-	-
G1. Amortización de la Deuda Pública con Gasto No Etiquetado	-	-	-
<b>B1. Gasto No Etiquetado (sin incluir Amortización de la Deuda Pública)</b>	<b>11,896,380</b>	<b>21,719,544</b>	<b>20,154,767</b>
<b>C1. Remanentes de Ingresos de Libre Disposición aplicados en el periodo</b>	<b>-</b>	<b>-</b>	<b>-</b>
<b>V. Balance Presupuestario de Recursos Disponibles (V = A1 + A3.1 - B1 + C1)</b>	<b>-</b>	<b>(7,002,184)</b>	<b>(5,457,605)</b>
<b>VI. Balance Presupuestario de Recursos Disponibles sin Financiamiento Neto (VI = V - A3.1)</b>	<b>-</b>	<b>(7,002,184)</b>	<b>(5,457,605)</b>

Concepto	Estimado / Aprobado	Devengado	Recaudado / Pagado
<b>A2. Transferencias Federales Etiquetadas</b>	<b>-</b>	<b>-</b>	<b>-</b>
<b>A3.2 Financiamiento Neto con Fuente de Pago de Transferencias Federales Etiquetadas (A3.2 = F2 - G2)</b>	<b>-</b>	<b>-</b>	<b>-</b>
F2. Financiamiento con Fuente de Pago de Transferencias Federales Etiquetadas	-	-	-
G2. Amortización de la Deuda Pública con Gasto Etiquetado	-	-	-
<b>B2. Gasto Etiquetado (sin incluir Amortización de la Deuda Pública)</b>	<b>-</b>	<b>-</b>	<b>-</b>
<b>C2. Remanentes de Transferencias Federales Etiquetadas aplicados en el periodo</b>	<b>-</b>	<b>-</b>	<b>-</b>
<b>VII. Balance Presupuestario de Recursos Etiquetados (VII = A2 + A3.2 - B2 + C2)</b>	<b>-</b>	<b>-</b>	<b>-</b>
<b>VIII. Balance Presupuestario de Recursos Etiquetados sin Financiamiento Neto (VIII = VII - A3.2)</b>	<b>-</b>	<b>-</b>	<b>-</b>



Rubro de Ingresos	Ingreso					Diferencia (6 = 5 - 1)
	Estimado	Ampliaciones y Reducciones	Modificado	Devengado	Recaudado	
	(1)	(2)	(3 = 1 + 2)	(4)	(5)	
Impuestos	-	-	-	-	-	-
Cuotas y Aportaciones de Seguridad Social	-	-	-	-	-	-
Contribuciones de Mejoras	-	-	-	-	-	-
Derechos	-	204,452	204,452	204,452	204,452	204,452
Productos	-	-	-	-	-	-
Aprovechamientos	-	11,290,349	11,290,349	1,595,811	1,595,811	1,595,811
Ingresos por Venta de Bienes, Prestación de Servicios y Otros Ingresos	1,748,635	299,830	2,048,465	2,048,463	2,028,265	279,630
Participaciones, Aportaciones, Convenios, Incentivos Derivados de la Colaboración Fiscal y Fondos Distintos de Aportaciones	-	747,886	747,886	747,887	747,887	747,887
Transferencias, Asignaciones, Subsidios y Subvenciones, y Pensiones y Jubilaciones	10,147,745	(26,998)	10,120,747	10,120,747	10,120,747	(26,998)
Ingresos Derivados de Financiamientos	-	-	-	-	-	-
<b>Total</b>	<b>11,896,380</b>	<b>12,515,519</b>	<b>24,411,899</b>	<b>14,717,360</b>	<b>14,697,162</b>	<b>2,800,782</b>
				<b>Ingresos excedentes</b>		

Estado Analítico de Ingresos Por Fuente de Financiamiento	Ingreso					Diferencia (6 = 5 - 1)
	Estimado	Ampliaciones y Reducciones	Modificado	Devengado	Recaudado	
	(1)	(2)	(3 = 1 + 2)	(4)	(5)	
<b>Ingresos del Poder Ejecutivo Federal o Estatal y de los Municipios</b>	-	-	-	-	-	-
Impuestos	-	-	-	-	-	-
Cuotas y Aportaciones de Seguridad Social	-	-	-	-	-	-
Contribuciones de Mejoras	-	-	-	-	-	-
Derechos	-	-	-	-	-	-
Productos <sup>1</sup>	-	-	-	-	-	-
Aprovechamientos <sup>2</sup>	-	-	-	-	-	-
Participaciones, Aportaciones, Convenios, Incentivos Derivados de la Colaboración Fiscal y Fondos Distintos de Aportaciones	-	-	-	-	-	-
Transferencias, Asignaciones, Subsidios y Subvenciones, y Pensiones y Jubilaciones	-	-	-	-	-	-
<b>Ingresos de los Entes Públicos de los Poderes Legislativo y Judicial, de los Órganos Autónomos y del Sector Paraestatal o Paramunicipal, así como de las Empresas Productivas del Estado</b>	<b>11,896,380</b>	<b>272,832</b>	<b>12,169,212</b>	<b>12,169,210</b>	<b>12,149,012</b>	<b>252,632</b>
Cuotas y Aportaciones de Seguridad Social	-	-	-	-	-	-
Productos <sup>1</sup>	-	-	-	-	-	-
Ingresos por Venta de Bienes, Prestación de Servicios y Otros Ingresos <sup>3</sup>	1,748,635	299,830	2,048,465	2,048,463	2,028,265	279,630
Transferencias, Asignaciones, Subsidios y Subvenciones, y Pensiones y Jubilaciones	10,147,745	(26,998)	10,120,747	10,120,747	10,120,747	(26,998)
<b>Ingresos Derivados de Financiamientos</b>	-	-	-	-	-	-
Ingresos Derivados de Financiamientos	-	-	-	-	-	-
<b>Total</b>	<b>11,896,380</b>	<b>272,832</b>	<b>12,169,212</b>	<b>12,169,210</b>	<b>12,149,012</b>	<b>252,632</b>
				<b>Ingresos excedentes</b>		

<sup>1</sup> Incluye intereses que generan las cuentas bancarias de los entes públicos en productos.

<sup>2</sup> Incluye donativos en efectivo del Poder Ejecutivo, entre otros aprovechamientos.

<sup>3</sup> Se refiere a los ingresos propios obtenidos por los Poderes Legislativo y Judicial, los Órganos Autónomos y las entidades de la administración pública paraestatal y paramunicipal, por sus actividades diversas no inherentes a su operación que generan recursos y que no sean ingresos por venta de bienes o prestación de servicios, tales como donativos en efectivo, entre otros.



Concepto	Ingreso					Diferencia
	Estimado	Ampliaciones/ (Reducciones)	Modificado	Devengado	Recaudado	
<b>Ingresos de Libre Disposición</b>						
<i>Impuestos</i>	-	-	-	-	-	-
<i>Cuotas y Aportaciones de Seguridad Social</i>	-	-	-	-	-	-
<i>Contribuciones de Mejoras</i>	-	-	-	-	-	-
<i>Derechos</i>	-	204,452	204,452	204,452	204,452	204,452
<i>Productos</i>	-	-	-	-	-	-
<i>Aprovechamientos</i>	-	11,290,349	11,290,349	1,595,811	1,595,811	1,595,811
<i>Ingresos por Venta de Bienes y Prestación de Servicios</i>	-	299,830	299,830	299,830	279,632	279,632
<i>Participaciones</i>	-	-	-	-	-	-
Fondo General de Participaciones	-	-	-	-	-	-
Fondo de Fomento Municipal	-	-	-	-	-	-
Fondo de Fiscalización y Recaudación	-	-	-	-	-	-
Fondo de Compensación	-	-	-	-	-	-
Fondo de Extracción de Hidrocarburos	-	-	-	-	-	-
Impuesto Especial Sobre Producción y Servicios	-	-	-	-	-	-
0.136% de la Recaudación Federal Participable	-	-	-	-	-	-
3.17% Sobre Extracción de Petróleo	-	-	-	-	-	-
Gasolinas y Diésel	-	-	-	-	-	-
Fondo del Impuesto Sobre la Renta	-	-	-	-	-	-
Fondo de Estabilización de los Ingresos de las Ent. Fed.	-	-	-	-	-	-
<i>Incentivos Derivados de la Colaboración Fiscal</i>	-	-	-	-	-	-
Tenencia o Uso de Vehículos	-	-	-	-	-	-
Fondo de Compensación ISAN	-	-	-	-	-	-
Impuesto Sobre Automóviles Nuevos	-	-	-	-	-	-
Fondo de Compensación de Repecos-Intermedios	-	-	-	-	-	-
Otros Incentivos Económicos	-	-	-	-	-	-
<i>Transferencias y Asignaciones</i>	10,147,745	(26,998)	10,120,747	10,120,747	10,120,747	(26,998)
<i>Convenios</i>	-	747,886	747,886	747,887	747,887	747,887
Otros Convenios y Subsidios	-	747,886	747,886	747,887	747,887	747,887
<i>Otros Ingresos de Libre Disposición</i>	1,748,635	-	1,748,635	1,748,633	1,748,633	(2)
Participaciones en Ingresos Locales	-	-	-	-	-	-
Otros Ingresos de Libre Disposición	1,748,635	-	1,748,635	1,748,633	1,748,633	(2)
<b>Total de Ingresos de Libre Disposición</b>	<b>11,896,380</b>	<b>12,515,519</b>	<b>24,411,899</b>	<b>14,717,360</b>	<b>14,697,162</b>	<b>2,800,782</b>
<b>Ingresos Excedentes de Ingresos de Libre Disposición</b>						
<b>Transferencias Federales Etiquetadas</b>						
<i>Aportaciones</i>	-	-	-	-	-	-
Fondo de Aport. para la Nómina Educativa y Gto. Op.	-	-	-	-	-	-
Fondo de Aportaciones para los Servicios de Salud	-	-	-	-	-	-
Fondo de Aportaciones para la Infraestructura Social	-	-	-	-	-	-
Fondo de Aport. para el Fortalecimiento de los Municipios y de las Demarcaciones Territoriales del Distrito Federal	-	-	-	-	-	-
Fondo de Aportaciones Múltiples	-	-	-	-	-	-
Fondo de Aport. para la Educación Tec. y de Adultos	-	-	-	-	-	-
Fondo de Aportaciones para la Seguridad Pública de los Estados y del Distrito Federal	-	-	-	-	-	-
Fondo de Aportaciones para el Fortalecimiento de las Entidades Federativas	-	-	-	-	-	-
<i>Convenios</i>	-	-	-	-	-	-
Convenios de Protección Social en Salud	-	-	-	-	-	-
Convenios de Descentralización	-	-	-	-	-	-
Convenios de Reasignación	-	-	-	-	-	-
Otros Convenios y Subsidios	-	-	-	-	-	-
<i>Fondos Distintos de Aportaciones</i>	-	-	-	-	-	-
Fondo para Entidades Federativas y Municipios Productores de Hidrocarburos	-	-	-	-	-	-
Fondo Minero	-	-	-	-	-	-
<i>Transferencias, Asignaciones, Subsidios y Subvenciones, y Pensiones y Jubilaciones</i>	-	-	-	-	-	-
<i>Otras Transferencias Federales Etiquetadas</i>	-	-	-	-	-	-
<b>Total de Transferencias Federales Etiquetadas</b>	<b>-</b>	<b>-</b>	<b>-</b>	<b>-</b>	<b>-</b>	<b>-</b>
<b>Ingresos Derivados de Financiamientos</b>						
<i>Ingresos Derivados de Financiamientos</i>	-	-	-	-	-	-
<b>Total de Ingresos</b>	<b>11,896,380</b>	<b>12,515,519</b>	<b>24,411,899</b>	<b>14,717,360</b>	<b>14,697,162</b>	<b>2,800,782</b>
<b>Datos Informativos</b>						
1. Ingresos Derivados de Financiamientos con Fuente de Pago de Ingresos de Libre Disposición	-	-	-	-	-	-
2. Ingresos Derivados de Financiamientos con Fuente de Pago de Transferencias Federales Etiquetadas	-	-	-	-	-	-
3. Ingresos Derivados de Financiamientos	-	-	-	-	-	-

Concepto	Egresos					Subejercicio 6 = ( 3 - 4 )
	Aprobado	Ampliaciones/ (Reducciones)	Modificado	Devengado	Pagado	
	1	2	3 = ( 1 + 2 )	4	5	
<b>Servicios Personales</b>	<b>8,810,888</b>	-	<b>8,810,888</b>	<b>8,810,888</b>	<b>7,511,042</b>	-
Remuneraciones al Personal de Carácter Permanente	4,241,000	(546,053)	3,694,947	3,694,947	3,694,947	-
Remuneraciones al Personal de Carácter Transitorio	1,783,068	(68,561)	1,714,507	1,714,507	1,714,507	-
Remuneraciones Adicionales y Especiales	1,154,336	(143,425)	1,010,911	1,010,911	600,536	-
Seguridad Social	488,681	150,141	638,822	638,822	638,822	-
Otras Prestaciones Sociales y Económicas	1,143,803	607,898	1,751,701	1,751,701	862,230	-
Previsiones	-	-	-	-	-	-
Pago de Estímulos a Servidores Públicos	-	-	-	-	-	-
<b>Materiales y Suministros</b>	<b>483,000</b>	<b>2,006,295</b>	<b>2,489,295</b>	<b>2,284,002</b>	<b>2,284,002</b>	<b>205,293</b>
Materiales de Admón, Emisión de Doctos. y Artículos Oficiales	196,000	505,390	701,390	496,097	496,097	205,293
Alimentos y Utensilios	42,000	258,256	300,256	300,256	300,256	-
Materias Primas y Materiales de Producción y Comercialización	-	-	-	-	-	-
Materiales y Artículos de Construcción y de Reparación	63,000	674,828	737,828	737,828	737,828	-
Productos Químicos, Farmacéuticos y de Laboratorio	5,000	(1,351)	3,649	3,649	3,649	-
Combustibles, Lubricantes y Aditivos	120,000	1,330	121,330	121,330	121,330	-
Vestuario, Blancos, Prendas de Protección y Artículos Deportivos	-	29,998	29,998	29,998	29,998	-
Materiales y Suministros Para Seguridad	-	-	-	-	-	-
Herramientas, Refacciones y Accesorios Menores	57,000	537,844	594,844	594,844	594,844	-
<b>Servicios Generales</b>	<b>1,748,633</b>	<b>7,326,329</b>	<b>9,074,962</b>	<b>6,890,007</b>	<b>6,762,331</b>	<b>2,184,955</b>
Servicios Básicos	628,668	(37,670)	590,998	590,998	587,557	-
Servicios de Arrendamiento	15,000	845,128	860,128	576,596	568,476	283,532
Servicios Profesionales, Científicos, Técnicos y Otros Servicios	647,600	4,145,472	4,793,072	3,048,416	2,966,080	1,744,656
Servicios Financieros, Bancarios y Comerciales	158,800	(928)	157,872	157,872	155,463	-
Servicios de Instalación, Reparación, Mantto. y Conservación	108,657	1,742,085	1,850,742	1,696,405	1,696,405	154,337
Servicios de Comunicación Social y Publicidad	-	183,512	183,512	183,512	183,512	-
Servicios de Traslado y Viáticos	41,257	120,117	161,374	161,288	161,288	86
Servicios Oficiales	-	313,183	313,183	310,839	310,839	2,344
Otros Servicios Generales	148,651	15,430	164,081	164,081	132,711	-
<b>Transferencias, Asignaciones, Subsidios y Otras Ayudas</b>	<b>853,859</b>	<b>2,422,788</b>	<b>3,276,647</b>	<b>3,215,306</b>	<b>3,078,051</b>	<b>61,341</b>
Transferencias Internas y Asignaciones al Sector Público	-	-	-	-	-	-
Transferencias al Resto del Sector Público	-	-	-	-	-	-
Subsidios y Subvenciones	-	-	-	-	-	-
Ayudas Sociales	80,000	2,449,786	2,529,786	2,468,447	2,388,447	61,339
Pensiones y Jubilaciones	773,859	(26,998)	746,861	746,859	689,604	2
Transferencias a Fideicomisos, Mandatos y Otros Análogos	-	-	-	-	-	-
Transferencias a la Seguridad Social	-	-	-	-	-	-
Donativos	-	-	-	-	-	-
Transferencias al Exterior	-	-	-	-	-	-
<b>Bienes Muebles, Inmuebles e Intangibles</b>	<b>-</b>	<b>760,107</b>	<b>760,107</b>	<b>519,341</b>	<b>519,341</b>	<b>240,766</b>
Mobiliario y Equipo de Administración	-	195,441	195,441	164,674	164,674	30,767
Mobiliario y Equipo Educativo y Recreativo	-	564,666	564,666	354,667	354,667	209,999
Equipo e Instrumental Médico y de Laboratorio	-	-	-	-	-	-
Vehículos y Equipo de Transporte	-	-	-	-	-	-
Equipo de Defensa y Seguridad	-	-	-	-	-	-
Maquinaria, Otros Equipos y Herramientas	-	-	-	-	-	-
Activos Biológicos	-	-	-	-	-	-
Bienes Inmuebles	-	-	-	-	-	-
Activos Intangibles	-	-	-	-	-	-
<b>Inversión Pública</b>	<b>-</b>	<b>-</b>	<b>-</b>	<b>-</b>	<b>-</b>	<b>-</b>
Obra Pública en Bienes de Dominio Público	-	-	-	-	-	-
Obra Pública en Bienes Propios	-	-	-	-	-	-
Proyectos Productivos y Acciones de Fomento	-	-	-	-	-	-
<b>Inversiones Financieras y Otras Provisiones</b>	<b>-</b>	<b>-</b>	<b>-</b>	<b>-</b>	<b>-</b>	<b>-</b>
Inversiones Para el Fomento de Actividades Productivas	-	-	-	-	-	-
Acciones y Participaciones de Capital	-	-	-	-	-	-
Compra de Títulos y Valores	-	-	-	-	-	-
Concesión de Préstamos	-	-	-	-	-	-
Inversiones en Fideicomisos, Mandatos y Otros Análogos	-	-	-	-	-	-
Otras Inversiones Financieras	-	-	-	-	-	-
Provisiones para Contingencias y Otras Erogaciones Especiales	-	-	-	-	-	-
<b>Participaciones y Aportaciones</b>	<b>-</b>	<b>-</b>	<b>-</b>	<b>-</b>	<b>-</b>	<b>-</b>
Participaciones	-	-	-	-	-	-
Aportaciones	-	-	-	-	-	-
Convenios	-	-	-	-	-	-
<b>Deuda Pública</b>	<b>-</b>	<b>-</b>	<b>-</b>	<b>-</b>	<b>-</b>	<b>-</b>
Amortización de la Deuda Pública	-	-	-	-	-	-
Intereses de la Deuda Pública	-	-	-	-	-	-
Comisiones de la Deuda Pública	-	-	-	-	-	-
Gastos de la Deuda Pública	-	-	-	-	-	-
Costo por Coberturas	-	-	-	-	-	-
Apoyos Financieros	-	-	-	-	-	-
Adeudos de Ejercicios Fiscales Anteriores (Adefas)	-	-	-	-	-	-
<b>Total del Gasto</b>	<b>11,896,380</b>	<b>12,515,519</b>	<b>24,411,899</b>	<b>21,719,544</b>	<b>20,154,767</b>	<b>2,692,355</b>

Concepto	Egresos					Subejercicio
	Aprobado	Ampliaciones / (Reducciones)	Modificado	Devengado	Pagado	
<b>Gasto No Etiquetado</b>	<b>11,896,380</b>	<b>12,515,519</b>	<b>24,411,899</b>	<b>21,719,544</b>	<b>20,154,767</b>	<b>2,692,355</b>
<b>Servicios Personales</b>	<b>8,810,888</b>	-	<b>8,810,888</b>	<b>8,810,888</b>	<b>7,511,042</b>	-
Remuneraciones al Personal de Carácter Permanente	4,241,000	(546,053)	3,694,947	3,694,947	3,694,947	-
Remuneraciones al Personal de Carácter Transitorio	1,783,068	(68,561)	1,714,507	1,714,507	1,714,507	-
Remuneraciones Adicionales y Especiales	1,154,336	(143,425)	1,010,911	1,010,911	600,536	-
Seguridad Social	488,681	150,141	638,822	638,822	638,822	-
Otras Prestaciones Sociales y Económicas	1,143,803	607,898	1,751,701	1,751,701	862,230	-
Previsiones	-	-	-	-	-	-
Pago de Estímulos a Servidores Públicos	-	-	-	-	-	-
<b>Materiales y Suministros</b>	<b>483,000</b>	<b>2,006,295</b>	<b>2,489,295</b>	<b>2,284,002</b>	<b>2,284,002</b>	<b>205,293</b>
Materiales de Admón., Emisión de Doctos. y Art. Oficiales	196,000	505,390	701,390	496,097	496,097	205,293
Alimentos y Utensilios	42,000	258,256	300,256	300,256	300,256	-
Materias Primas y Materiales de Prod. y Comercialización	-	-	-	-	-	-
Materiales y Artículos de Construcción y de Reparación	63,000	674,828	737,828	737,828	737,828	-
Productos Químicos, Farmacéuticos y de Laboratorio	5,000	(1,351)	3,649	3,649	3,649	-
Combustibles, Lubricantes y Aditivos	120,000	1,330	121,330	121,330	121,330	-
Vestuario, Blancos, Prendas de Protección y Art. Deportivos	-	29,998	29,998	29,998	29,998	-
Materiales y Suministros Para Seguridad	-	-	-	-	-	-
Herramientas, Refacciones y Accesorios Menores	57,000	537,844	594,844	594,844	594,844	-
<b>Servicios Generales</b>	<b>1,748,633</b>	<b>7,326,329</b>	<b>9,074,962</b>	<b>6,890,007</b>	<b>6,762,331</b>	<b>2,184,955</b>
Servicios Básicos	628,668	(37,670)	590,998	590,998	587,557	-
Servicios de Arrendamiento	15,000	845,128	860,128	576,596	568,476	283,532
Servicios Profesionales, Científicos, Técnicos y Otros Serv.	647,600	4,145,472	4,793,072	3,048,416	2,966,080	1,744,656
Servicios Financieros, Bancarios y Comerciales	158,800	(928)	157,872	157,872	155,463	-
Servicios de Instalación, Reparación, Mantto. y Conservación	108,657	1,742,085	1,850,742	1,696,405	1,696,405	154,337
Servicios de Comunicación Social y Publicidad	-	183,512	183,512	183,512	183,512	-
Servicios de Traslado y Viáticos	41,257	120,117	161,374	161,288	161,288	86
Servicios Oficiales	-	313,183	313,183	310,839	310,839	2,344
Otros Servicios Generales	148,651	15,430	164,081	164,081	132,711	-
<b>Transferencias, Asignaciones, Subsidios y Otras Ayudas</b>	<b>853,859</b>	<b>2,422,788</b>	<b>3,276,647</b>	<b>3,215,306</b>	<b>3,078,051</b>	<b>61,341</b>
Transferencias Internas y Asignaciones al Sector Público	-	-	-	-	-	-
Transferencias al Resto del Sector Público	-	-	-	-	-	-
Subsidios y Subvenciones	-	-	-	-	-	-
Ayudas Sociales	80,000	2,449,786	2,529,786	2,468,447	2,388,447	61,339
Pensiones y Jubilaciones	773,859	(26,998)	746,861	746,859	689,604	2
Transferencias a Fideicomisos, Mandatos y Otros Análogos	-	-	-	-	-	-
Transferencias a la Seguridad Social	-	-	-	-	-	-
Donativos	-	-	-	-	-	-
Transferencias al Exterior	-	-	-	-	-	-
<b>Bienes Muebles, Inmuebles e Intangibles</b>	-	<b>760,107</b>	<b>760,107</b>	<b>519,341</b>	<b>519,341</b>	<b>240,766</b>
Mobiliario y Equipo de Administración	-	195,441	195,441	164,674	164,674	30,767
Mobiliario y Equipo Educativo y Recreativo	-	564,666	564,666	354,667	354,667	209,999
Equipo e Instrumental Médico y de Laboratorio	-	-	-	-	-	-
Vehículos y Equipo de Transporte	-	-	-	-	-	-
Equipo de Defensa y Seguridad	-	-	-	-	-	-
Maquinaria, Otros Equipos y Herramientas	-	-	-	-	-	-
Activos Biológicos	-	-	-	-	-	-
Bienes Inmuebles	-	-	-	-	-	-
Activos Intangibles	-	-	-	-	-	-
<b>Inversión Pública</b>	-	-	-	-	-	-
Obra Pública en Bienes de Dominio Público	-	-	-	-	-	-
Obra Pública en Bienes Propios	-	-	-	-	-	-
Proyectos Productivos y Acciones de Fomento	-	-	-	-	-	-
<b>Inversiones Financieras y Otras Provisiones</b>	-	-	-	-	-	-
Inversiones Para el Fomento de Actividades Productivas	-	-	-	-	-	-
Acciones y Participaciones de Capital	-	-	-	-	-	-
Compra de Títulos y Valores	-	-	-	-	-	-
Concesión de Préstamos	-	-	-	-	-	-
Inversiones en Fideicomisos, Mandatos y Otros Análogos	-	-	-	-	-	-
Fideicomiso de Desastres Naturales (Informativo)	-	-	-	-	-	-
Otras Inversiones Financieras	-	-	-	-	-	-
Provisiones para Contingencias y Otras Erogaciones Especiales	-	-	-	-	-	-
<b>Participaciones y Aportaciones</b>	-	-	-	-	-	-
Participaciones	-	-	-	-	-	-
Aportaciones	-	-	-	-	-	-
Convenios	-	-	-	-	-	-
<b>Deuda Pública</b>	-	-	-	-	-	-
Amortización de la Deuda Pública	-	-	-	-	-	-
Intereses de la Deuda Pública	-	-	-	-	-	-
Comisiones de la Deuda Pública	-	-	-	-	-	-
Gastos de la Deuda Pública	-	-	-	-	-	-
Costo por Coberturas	-	-	-	-	-	-
Apoyos Financieros	-	-	-	-	-	-
Adeudos de Ejercicios Fiscales Anteriores (Adefas)	-	-	-	-	-	-



Concepto	Egresos					Subejercicio
	Aprobado	Ampliaciones / (Reducciones)	Modificado	Devengado	Pagado	
<b>Gasto Etiquetado</b>	-	-	-	-	-	-
<b>Servicios Personales</b>	-	-	-	-	-	-
Remuneraciones al Personal de Carácter Permanente	-	-	-	-	-	-
Remuneraciones al Personal de Carácter Transitorio	-	-	-	-	-	-
Remuneraciones Adicionales y Especiales	-	-	-	-	-	-
Seguridad Social	-	-	-	-	-	-
Otras Prestaciones Sociales y Económicas	-	-	-	-	-	-
Previsiones	-	-	-	-	-	-
Pago de Estímulos a Servidores Públicos	-	-	-	-	-	-
<b>Materiales y Suministros</b>	-	-	-	-	-	-
Materiales de Admón., Emisión de Doctos. y Art. Oficiales	-	-	-	-	-	-
Alimentos y Utensilios	-	-	-	-	-	-
Materias Primas y Materiales de Prod. y Comercialización	-	-	-	-	-	-
Materiales y Artículos de Construcción y de Reparación	-	-	-	-	-	-
Productos Químicos, Farmacéuticos y de Laboratorio	-	-	-	-	-	-
Combustibles, Lubricantes y Aditivos	-	-	-	-	-	-
Vestuario, Blancos, Prendas de Protección y Art. Deportivos	-	-	-	-	-	-
Materiales y Suministros Para Seguridad	-	-	-	-	-	-
Herramientas, Refacciones y Accesorios Menores	-	-	-	-	-	-
<b>Servicios Generales</b>	-	-	-	-	-	-
Servicios Básicos	-	-	-	-	-	-
Servicios de Arrendamiento	-	-	-	-	-	-
Servicios Profesionales, Científicos, Técnicos y Otros Serv.	-	-	-	-	-	-
Servicios Financieros, Bancarios y Comerciales	-	-	-	-	-	-
Servicios de Instalación, Reparación, Mantto. y Conservación	-	-	-	-	-	-
Servicios de Comunicación Social y Publicidad	-	-	-	-	-	-
Servicios de Traslado y Viáticos	-	-	-	-	-	-
Servicios Oficiales	-	-	-	-	-	-
Otros Servicios Generales	-	-	-	-	-	-
<b>Transferencias, Asignaciones, Subsidios y Otras Ayudas</b>	-	-	-	-	-	-
Transferencias Internas y Asignaciones al Sector Público	-	-	-	-	-	-
Transferencias al Resto del Sector Público	-	-	-	-	-	-
Subsidios y Subvenciones	-	-	-	-	-	-
Ayudas Sociales	-	-	-	-	-	-
Pensiones y Jubilaciones	-	-	-	-	-	-
Transferencias a Fideicomisos, Mandatos y Otros Análogos	-	-	-	-	-	-
Transferencias a la Seguridad Social	-	-	-	-	-	-
Donativos	-	-	-	-	-	-
Transferencias al Exterior	-	-	-	-	-	-
<b>Bienes Muebles, Inmuebles e Intangibles</b>	-	-	-	-	-	-
Mobiliario y Equipo de Administración	-	-	-	-	-	-
Mobiliario y Equipo Educativo y Recreativo	-	-	-	-	-	-
Equipo e Instrumental Médico y de Laboratorio	-	-	-	-	-	-
Vehículos y Equipo de Transporte	-	-	-	-	-	-
Equipo de Defensa y Seguridad	-	-	-	-	-	-
Maquinaria, Otros Equipos y Herramientas	-	-	-	-	-	-
Activos Biológicos	-	-	-	-	-	-
Bienes Inmuebles	-	-	-	-	-	-
Activos Intangibles	-	-	-	-	-	-
<b>Inversión Pública</b>	-	-	-	-	-	-
Obra Pública en Bienes de Dominio Público	-	-	-	-	-	-
Obra Pública en Bienes Propios	-	-	-	-	-	-
Proyectos Productivos y Acciones de Fomento	-	-	-	-	-	-
<b>Inversiones Financieras y Otras Provisiones</b>	-	-	-	-	-	-
Inversiones Para el Fomento de Actividades Productivas	-	-	-	-	-	-
Acciones y Participaciones de Capital	-	-	-	-	-	-
Compra de Títulos y Valores	-	-	-	-	-	-
Concesión de Préstamos	-	-	-	-	-	-
Inversiones en Fideicomisos, Mandatos y Otros Análogos	-	-	-	-	-	-
Fideicomiso de Desastres Naturales (Informativo)	-	-	-	-	-	-
Otras Inversiones Financieras	-	-	-	-	-	-
Provisiones para Contingencias y Otras Erogaciones Especiales	-	-	-	-	-	-
<b>Participaciones y Aportaciones</b>	-	-	-	-	-	-
Participaciones	-	-	-	-	-	-
Aportaciones	-	-	-	-	-	-
Convenios	-	-	-	-	-	-
<b>Deuda Pública</b>	-	-	-	-	-	-
Amortización de la Deuda Pública	-	-	-	-	-	-
Intereses de la Deuda Pública	-	-	-	-	-	-
Comisiones de la Deuda Pública	-	-	-	-	-	-
Gastos de la Deuda Pública	-	-	-	-	-	-
Costo por Coberturas	-	-	-	-	-	-
Apoyos Financieros	-	-	-	-	-	-
Adeudos de Ejercicios Fiscales Anteriores (Adefas)	-	-	-	-	-	-
<b>Total de Egresos</b>	<b>11,896,380</b>	<b>12,515,519</b>	<b>24,411,899</b>	<b>21,719,544</b>	<b>20,154,767</b>	<b>2,692,355</b>



Consejo de Ciencia y Tecnología del Estado de Morelos  
Estado Analítico del Ejercicio del Presupuesto de Egresos  
Clasificación Administrativa  
Del 1 de enero al 31 de diciembre de 2022  
(Cifras en Pesos)



Concepto	Egresos					Subejercicio
	Aprobado	Ampliaciones/ (Reducciones)	Modificado	Devengado	Pagado	
	1	2	3 = (1 + 2)	4	5	
Jefatura de la Oficina de la Gobernatura del Estado	-	-	-	-	-	-
Secretaría de Gobierno	-	-	-	-	-	-
Secretaría de Hacienda	-	-	-	-	-	-
Secretaría de Desarrollo Económico y del Trabajo	-	-	-	-	-	-
Secretaría de Desarrollo Agropecuario	-	-	-	-	-	-
Secretaría de Obras Públicas	-	-	-	-	-	-
Secretaría de Educación	-	-	-	-	-	-
Secretaría de Salud	-	-	-	-	-	-
Secretaría de Administración	-	-	-	-	-	-
Secretaría de la Contraloría	-	-	-	-	-	-
Secretaría de Turismo y Cultura	-	-	-	-	-	-
Secretaría de Desarrollo Social	-	-	-	-	-	-
Secretaría de Desarrollo Sustentable	-	-	-	-	-	-
Secretaría de Movilidad y Transporte	-	-	-	-	-	-
Comisión Estatal de Seguridad Pública	-	-	-	-	-	-
Consejería Jurídica	-	-	-	-	-	-
Gastos Institucionales	-	-	-	-	-	-
<b>Total del Gasto</b>	-	-	-	-	-	-

Consejo de Ciencia y Tecnología del Estado de Morelos  
Estado Analítico del Ejercicio del Presupuesto de Egresos  
Clasificación Administrativa  
Del 1 de enero al 31 de diciembre de 2022

Concepto	Egresos					Subejercicio
	Aprobado	Ampliaciones/ (Reducciones)	Modificado	Devengado	Pagado	
	1	2	3 = (1 + 2)	4	5	
Poder Ejecutivo	-	-	-	-	-	-
Poder Legislativo	-	-	-	-	-	-
Poder Judicial	-	-	-	-	-	-
Organismos Autónomos	-	-	-	-	-	-
Poder Ejecutivo de los Municipios	-	-	-	-	-	-
<b>Total del Gasto</b>	-	-	-	-	-	-

Sector Paraestatal del Gobierno del Estado de Morelos  
Estado Analítico del Ejercicio del Presupuesto de Egresos  
Clasificación Administrativa  
Del 1 de enero al 31 de diciembre de 2022

Concepto	Egresos					Subejercicio
	Aprobado	Ampliaciones/ (Reducciones)	Modificado	Devengado	Pagado	
	1	2	3 = (1 + 2)	4	5	
Entidades Paraestatales y Fideicomisos No Empresariales y No Financieros	11,896,380	12,515,519	24,411,899	21,719,544	20,154,767	2,692,355
Instituciones Públicas de la Seguridad Social	-	-	-	-	-	-
Entidades Paraestatales Empresariales No Financieras con Participación Estatal Mayoritaria	-	-	-	-	-	-
Fideicomisos Empresariales No Financieros con Participación Estatal Mayoritaria	-	-	-	-	-	-
Entidades Paraestatales Empresariales Financieras Monetarias con Participación Estatal Mayoritaria	-	-	-	-	-	-
Entidades Paraestatales Empresariales Financieras No Monetarias con Participación Estatal Mayoritaria	-	-	-	-	-	-
Fideicomisos Financieros Públicos con Participación Estatal Mayoritaria	-	-	-	-	-	-
<b>Total del Gasto</b>	<b>11,896,380</b>	<b>12,515,519</b>	<b>24,411,899</b>	<b>21,719,544</b>	<b>20,154,767</b>	<b>2,692,355</b>





Concepto	Egresos					Subejercicio
	Aprobado	Ampliaciones/ (Reducciones)	Modificado	Devengado	Pagado	
<b>Gasto No Etiquetado</b>	<b>11,896,380</b>	<b>12,515,519</b>	<b>24,411,899</b>	<b>21,719,544</b>	<b>20,154,767</b>	<b>2,692,355</b>
Jefatura de la Oficina de la Gubernatura del Estado	-	-	-	-	-	-
Secretaría de Gobierno	-	-	-	-	-	-
Secretaría de Hacienda	-	-	-	-	-	-
Secretaría de Desarrollo Económico y del Trabajo	-	-	-	-	-	-
Secretaría de Desarrollo Agropecuario	-	-	-	-	-	-
Secretaría de Obras Públicas	-	-	-	-	-	-
Secretaría de Educación	-	-	-	-	-	-
Secretaría de Salud	-	-	-	-	-	-
Secretaría de Administración	-	-	-	-	-	-
Secretaría de la Contratoría	-	-	-	-	-	-
Secretaría de Turismo y Cultura	-	-	-	-	-	-
Secretaría de Desarrollo Social	-	-	-	-	-	-
Secretaría de Desarrollo Sustentable	-	-	-	-	-	-
Secretaría de Movilidad y Transporte	-	-	-	-	-	-
Comisión Estatal de Seguridad Pública	-	-	-	-	-	-
Consejería Jurídica	-	-	-	-	-	-
Gastos Institucionales	-	-	-	-	-	-
Poder Legislativo	-	-	-	-	-	-
Poder Judicial	-	-	-	-	-	-
Organismos Autónomos	-	-	-	-	-	-
Entidades Paraestatales y Fideicomisos No Empresariales y No Financieros	11,896,380	12,515,519	24,411,899	21,719,544	20,154,767	2,692,355
Entidades Paraestatales Empresariales No Financieras con Participación Estatal Mayoritaria	-	-	-	-	-	-
Poder Ejecutivo de los Municipios	-	-	-	-	-	-
<b>Gasto Etiquetado</b>	<b>-</b>	<b>-</b>	<b>-</b>	<b>-</b>	<b>-</b>	<b>-</b>
Jefatura de la Oficina de la Gubernatura del Estado	-	-	-	-	-	-
Secretaría de Gobierno	-	-	-	-	-	-
Secretaría de Hacienda	-	-	-	-	-	-
Secretaría de Desarrollo Económico y del Trabajo	-	-	-	-	-	-
Secretaría de Desarrollo Agropecuario	-	-	-	-	-	-
Secretaría de Obras Públicas	-	-	-	-	-	-
Secretaría de Educación	-	-	-	-	-	-
Secretaría de Salud	-	-	-	-	-	-
Secretaría de Administración	-	-	-	-	-	-
Secretaría de la Contratoría	-	-	-	-	-	-
Secretaría de Turismo y Cultura	-	-	-	-	-	-
Secretaría de Desarrollo Social	-	-	-	-	-	-
Secretaría de Desarrollo Sustentable	-	-	-	-	-	-
Secretaría de Movilidad y Transporte	-	-	-	-	-	-
Comisión Estatal de Seguridad Pública	-	-	-	-	-	-
Consejería Jurídica	-	-	-	-	-	-
Gastos Institucionales	-	-	-	-	-	-
Poder Legislativo	-	-	-	-	-	-
Poder Judicial	-	-	-	-	-	-
Organismos Autónomos	-	-	-	-	-	-
Entidades Paraestatales y Fideicomisos No Empresariales y No Financieros	-	-	-	-	-	-
Entidades Paraestatales Empresariales No Financieras con Participación Estatal Mayoritaria	-	-	-	-	-	-
Poder Ejecutivo de los Municipios	-	-	-	-	-	-
<b>Total de Egresos</b>	<b>11,896,380</b>	<b>12,515,519</b>	<b>24,411,899</b>	<b>21,719,544</b>	<b>20,154,767</b>	<b>2,692,355</b>



Concepto	Egresos					Subejercicio
	Aprobado	Ampliaciones/ (Reducciones)	Modificado	Devengado	Pagado	
	1	2	3 = (1 + 2)	4	5	
<b>Gobierno</b>	-	-	-	-	-	-
Legislación	-	-	-	-	-	-
Justicia	-	-	-	-	-	-
Coordinación de la Política de Gobierno	-	-	-	-	-	-
Relaciones Exteriores	-	-	-	-	-	-
Asuntos Financieros y Hacendarios	-	-	-	-	-	-
Seguridad Nacional	-	-	-	-	-	-
Asuntos de Orden Público y de Seguridad Interior	-	-	-	-	-	-
Otros Servicios Generales	-	-	-	-	-	-
<b>Desarrollo Social</b>	-	-	-	-	-	-
Protección Ambiental	-	-	-	-	-	-
Vivienda y Servicios a la Comunidad	-	-	-	-	-	-
Salud	-	-	-	-	-	-
Recreación, Cultura y Otras Manifestaciones Sociales	-	-	-	-	-	-
Educación	-	-	-	-	-	-
Protección Social	-	-	-	-	-	-
Otros Asuntos Sociales	-	-	-	-	-	-
<b>Desarrollo Económico</b>	11,896,380	12,515,519	24,411,899	21,719,544	20,154,767	2,692,355
Asuntos Económicos, Comerciales y Laborales en General	-	-	-	-	-	-
Agropecuaria, Silvicultura, Pesca y Caza	-	-	-	-	-	-
Combustibles y Energía	-	-	-	-	-	-
Minería, Manufacturas y Construcción	-	-	-	-	-	-
Transporte	-	-	-	-	-	-
Comunicaciones	-	-	-	-	-	-
Turismo	-	-	-	-	-	-
Ciencia, Tecnología e Innovación	11,896,380	12,515,519	24,411,899	21,719,544	20,154,767	2,692,355
Otras Industrias y Otros Asuntos Económicos	-	-	-	-	-	-
<b>Otras no Clasificadas en Funciones Anteriores</b>	-	-	-	-	-	-
Transacciones de la Deuda Pública / Costo Financiero de la Deuda	-	-	-	-	-	-
Transferencias, Participaciones y Aportaciones entre Diferentes Niveles y Ordenes de Gobierno	-	-	-	-	-	-
Saneamiento del Sistema Financiero	-	-	-	-	-	-
Adeudos de Ejercicios Fiscales Anteriores	-	-	-	-	-	-
<b>Total del Gasto</b>	<b>11,896,380</b>	<b>12,515,519</b>	<b>24,411,899</b>	<b>21,719,544</b>	<b>20,154,767</b>	<b>2,692,355</b>

Concepto	Egresos					Subejercicio
	Aprobado	Ampliaciones/ (Reducciones)	Modificado	Devengado	Pagado	
<b>Gasto No Etiquetado</b>	<b>11,896,380</b>	<b>12,515,519</b>	<b>24,411,899</b>	<b>21,719,544</b>	<b>20,154,767</b>	<b>2,692,355</b>
<i>Gobierno</i>	-	-	-	-	-	-
Legislación	-	-	-	-	-	-
Justicia	-	-	-	-	-	-
Coordinación de la Política de Gobierno	-	-	-	-	-	-
Relaciones Exteriores	-	-	-	-	-	-
Asuntos Financieros y Hacendarios	-	-	-	-	-	-
Seguridad Nacional	-	-	-	-	-	-
Asuntos de Orden Público y de Seguridad Interior	-	-	-	-	-	-
Otros Servicios Generales	-	-	-	-	-	-
<i>Desarrollo Social</i>	-	-	-	-	-	-
Protección Ambiental	-	-	-	-	-	-
Vivienda y Servicios a la Comunidad	-	-	-	-	-	-
Salud	-	-	-	-	-	-
Recreación, Cultura y Otras Manifestaciones Sociales	-	-	-	-	-	-
Educación	-	-	-	-	-	-
Protección Social	-	-	-	-	-	-
Otros Asuntos Sociales	-	-	-	-	-	-
<i>Desarrollo Económico</i>	<b>11,896,380</b>	<b>12,515,519</b>	<b>24,411,899</b>	<b>21,719,544</b>	<b>20,154,767</b>	<b>2,692,355</b>
Asuntos Económicos, Comerciales y Laborales en Gral.	-	-	-	-	-	-
Agropecuaria, Silvicultura, Pesca y Caza	-	-	-	-	-	-
Combustibles y Energía	-	-	-	-	-	-
Minería, Manufacturas y Construcción	-	-	-	-	-	-
Transporte	-	-	-	-	-	-
Comunicaciones	-	-	-	-	-	-
Turismo	-	-	-	-	-	-
Ciencia, Tecnología e Innovación	11,896,380	12,515,519	24,411,899	21,719,544	20,154,767	2,692,355
Otras Industrias y Otros Asuntos Económicos	-	-	-	-	-	-
<i>Otras no Clasificadas en Funciones Anteriores</i>	-	-	-	-	-	-
Transacciones de la Deuda Pública / Costo Financiero de la Deuda	-	-	-	-	-	-
Transferencias, Participaciones y Aportaciones entre Diferentes Niveles y Ordenes de Gobierno	-	-	-	-	-	-
Saneamiento del Sistema Financiero	-	-	-	-	-	-
Adeudos de Ejercicios Fiscales Anteriores	-	-	-	-	-	-
<b>Gasto Etiquetado</b>	-	-	-	-	-	-
<i>Gobierno</i>	-	-	-	-	-	-
Legislación	-	-	-	-	-	-
Justicia	-	-	-	-	-	-
Coordinación de la Política de Gobierno	-	-	-	-	-	-
Relaciones Exteriores	-	-	-	-	-	-
Asuntos Financieros y Hacendarios	-	-	-	-	-	-
Seguridad Nacional	-	-	-	-	-	-
Asuntos de Orden Público y de Seguridad Interior	-	-	-	-	-	-
Otros Servicios Generales	-	-	-	-	-	-
<i>Desarrollo Social</i>	-	-	-	-	-	-
Protección Ambiental	-	-	-	-	-	-
Vivienda y Servicios a la Comunidad	-	-	-	-	-	-
Salud	-	-	-	-	-	-
Recreación, Cultura y Otras Manifestaciones Sociales	-	-	-	-	-	-
Educación	-	-	-	-	-	-
Protección Social	-	-	-	-	-	-
Otros Asuntos Sociales	-	-	-	-	-	-
<i>Desarrollo Económico</i>	-	-	-	-	-	-
Asuntos Económicos, Comerciales y Laborales en Gral.	-	-	-	-	-	-
Agropecuaria, Silvicultura, Pesca y Caza	-	-	-	-	-	-
Combustibles y Energía	-	-	-	-	-	-
Minería, Manufacturas y Construcción	-	-	-	-	-	-
Transporte	-	-	-	-	-	-
Comunicaciones	-	-	-	-	-	-
Turismo	-	-	-	-	-	-
Ciencia, Tecnología e Innovación	-	-	-	-	-	-
Otras Industrias y Otros Asuntos Económicos	-	-	-	-	-	-
<i>Otras no Clasificadas en Funciones Anteriores</i>	-	-	-	-	-	-
Transacciones de la Deuda Pública / Costo Financiero de la Deuda	-	-	-	-	-	-
Transferencias, Participaciones y Aportaciones entre Diferentes Niveles y Ordenes de Gobierno	-	-	-	-	-	-
Saneamiento del Sistema Financiero	-	-	-	-	-	-
Adeudos de Ejercicios Fiscales Anteriores	-	-	-	-	-	-
<b>Total del Egresos</b>	<b>11,896,380</b>	<b>12,515,519</b>	<b>24,411,899</b>	<b>21,719,544</b>	<b>20,154,767</b>	<b>2,692,355</b>



Concepto	Egresos					Subejercicio
	Aprobado	Ampliaciones/ (Reducciones)	Modificado	Devengado	Pagado	
<b>Gasto No Etiquetado</b>	<b>8,810,888</b>	-	<b>8,810,888</b>	<b>8,810,888</b>	<b>7,511,042</b>	-
<i>Personal Administrativo y de Servicio Público</i>	<b>8,810,888</b>	-	<b>8,810,888</b>	<b>8,810,888</b>	<b>7,511,042</b>	-
<i>Magisterio</i>	-	-	-	-	-	-
<i>Servicios de Salud</i>	-	-	-	-	-	-
Personal Administrativo	-	-	-	-	-	-
Personal Médico, Paramédico y afín	-	-	-	-	-	-
<i>Seguridad Pública</i>	-	-	-	-	-	-
<i>Gastos Asociados a la Implementación de Nuevas Leyes Fed. o Reformas a las Mismas</i>	-	-	-	-	-	-
Nombre del Programa o Ley 1	-	-	-	-	-	-
Nombre del Programa o Ley 2	-	-	-	-	-	-
<i>Sentencias Laborales Definitivas</i>	-	-	-	-	-	-
<b>Gasto Etiquetado</b>	-	-	-	-	-	-
<i>Personal Administrativo y de Servicio Público</i>	-	-	-	-	-	-
<i>Magisterio</i>	-	-	-	-	-	-
<i>Servicios de Salud</i>	-	-	-	-	-	-
Personal Administrativo	-	-	-	-	-	-
Personal Médico, Paramédico y afín	-	-	-	-	-	-
<i>Seguridad Pública</i>	-	-	-	-	-	-
<i>Gastos Asociados a la Implementación de Nuevas Leyes Fed. o Reformas a las Mismas</i>	-	-	-	-	-	-
Nombre del Programa o Ley 1	-	-	-	-	-	-
Nombre del Programa o Ley 2	-	-	-	-	-	-
<i>Sentencias Laborales Definitivas</i>	-	-	-	-	-	-
<b>Total del Gasto en Servicios Personales</b>	<b>8,810,888</b>	-	<b>8,810,888</b>	<b>8,810,888</b>	<b>7,511,042</b>	-

Concepto	Egresos					
	Aprobado	Ampliaciones/ (Reducciones)	Modificado	Devengado	Pagado	Subejercicio
	1	2	3 = (1 + 2)	4	5	6 = (3 - 4)
Gasto Corriente	11,896,380	12,515,519	24,411,899	21,719,544	20,154,767	2,692,355
Gasto de Capital	-	-	-	-	-	-
Amortización de la Deuda y Disminución de Pasivos	-	-	-	-	-	-
Pensiones y Jubilaciones	-	-	-	-	-	-
Participaciones	-	-	-	-	-	-
<b>Total del Gasto</b>	<b>11,896,380</b>	<b>12,515,519</b>	<b>24,411,899</b>	<b>21,719,544</b>	<b>20,154,767</b>	<b>2,692,355</b>





## Consejo de Ciencia y Tecnología del Estado de Morelos



Flujo de Fondos  
Del 01/ene de 2022 Al 31/dic de 2022  
(Cifras en Pesos)



Concepto	Estimado / Aprobado	Devengado	Recaudado / Pagado
<b>Rubros de Ingresos</b>	<b>11,896,378.00</b>	<b>14,717,360.00</b>	<b>14,697,162.00</b>
Impuestos	0.00	0.00	0.00
Cuotas y Aportaciones de Seguridad Social	0.00	0.00	0.00
Contribuciones de Mejoras	0.00	0.00	0.00
Derechos	0.00	204,452.00	204,452.00
Productos	0.00	0.00	0.00
Aprovechamientos	0.00	1,595,811.00	1,595,811.00
Ingresos por Venta de Bienes, Prestación de Servicios y Otros Ingresos	0.00	299,830.00	279,632.00
Participaciones, Aportaciones, Convenios, Incentivos Derivados de la Colaboración Fiscal y Fondos Distintos de Aportaciones	0.00	747,887.00	747,887.00
Transferencias, Asignaciones, Subsidios y Subvenciones, y Pensiones y Jubilaciones	11,896,378.00	11,869,380.00	11,869,380.00
Ingresos Derivados de Financiamientos	0.00	0.00	0.00
<b>Capítulos de Gasto</b>	<b>11,896,378.00</b>	<b>21,719,544.00</b>	<b>20,154,767.00</b>
Servicios Personales	8,810,888.00	8,810,888.00	7,511,042.00
Materiales y Suministros	483,000.00	2,284,002.00	2,284,002.00
Servicios Generales	1,748,633.00	6,890,008.00	6,762,332.00
Transferencias, Asignaciones, Subsidios y Otras Ayudas	853,857.00	3,215,306.00	3,078,051.00
Bienes Muebles, Inmuebles e Intangibles	0.00	519,340.00	519,340.00
Inversión Pública	0.00	0.00	0.00
Inversiones Financieras y Otras Provisiones	0.00	0.00	0.00
Participaciones y Aportaciones	0.00	0.00	0.00
Deuda Pública	0.00	0.00	0.00
<b>Total de las operaciones</b>	<b>0.00 -</b>	<b>7,002,184.00 -</b>	<b>5,457,605.00</b>

Bajo protesta de decir verdad declaramos que los Estados Financieros y sus Notas son razonablemente correctos y responsabilidad del emisor







**CCyTEM**  
CONSEJO DE CIENCIA  
Y TECNOLOGÍA DEL  
ESTADO DE MORELOS

# Información Programática

CUENTA PÚBLICA  
CONSEJO DE CIENCIA Y TECNOLOGÍA  
DEL ESTADO DE MORELOS  
ENERO - DICIEMBRE

2022



Concepto	Egresos					Subejercicio
	Aprobado	Ampliaciones/ (Reducciones)	Modificado	Devengado	Pagado	
	1	2	3 = (1 + 2.)	4	5	6 = (3 - 4)
<b>Programas</b>						
<i>Subsidios a Sector Social y Privado o Ent. Federativas y Municipios</i>						
Sujetos a Reglas de Operación	-	-	-	-	-	-
Otros Subsidios	-	-	-	-	-	-
<b>Desempeño de las Funciones</b>	11,896,380	12,515,519	24,411,899	21,719,544	20,154,767	2,692,355
Prestación de Servicios Públicos	-	-	-	-	-	-
Provisión de Bienes Públicos	-	-	-	-	-	-
Planeación, Seguimiento y Evaluación de Políticas Públicas	-	-	-	-	-	-
Promoción y Fomento	-	-	-	-	-	-
Regulación y Supervisión	-	-	-	-	-	-
Funciones de las Fuerzas Armadas (Únicamente Gobierno Federal)	-	-	-	-	-	-
Específicos	-	-	-	-	-	-
Proyectos de Inversión	11,896,380	12,515,519	24,411,899	21,719,544	20,154,767	2,692,355
<b>Administrativos y de Apoyo</b>						
Apoyo al Proceso Presupuestario y para Mejorar la Eficiencia Institucional	-	-	-	-	-	-
Apoyo a la Función Pública y al Mejoramiento de la Gestión	-	-	-	-	-	-
Operaciones Ajenas	-	-	-	-	-	-
<b>Compromisos</b>						
Obligaciones de Cumplimiento de Resolución Jurisdiccional	-	-	-	-	-	-
Desastres Naturales	-	-	-	-	-	-
<b>Obligaciones</b>						
Pensiones y Jubilaciones	-	-	-	-	-	-
Aportaciones a la Seguridad Social	-	-	-	-	-	-
Aportaciones a Fondos de Estabilización	-	-	-	-	-	-
Aportaciones a Fondos de Inversión y Reestructura de Pensiones	-	-	-	-	-	-
<b>Programas de Gasto Federalizado (Gobierno Federal)</b>						
Gasto Federalizado	-	-	-	-	-	-
<b>Participaciones a Entidades Federativas y Municipios</b>						
Costo financiero, deuda o apoyos a deudores y ahorradores de la banca	-	-	-	-	-	-
Adeudos de ejercicios fiscales anteriores	-	-	-	-	-	-
<b>Total del Gasto</b>	<b>11,896,380</b>	<b>12,515,519</b>	<b>24,411,899</b>	<b>21,719,544</b>	<b>20,154,767</b>	<b>2,692,355</b>

Concepto	Estimado/Aprobado	Devengado	Recaudado/Pagado
<b>I. Ingresos Presupuestarios</b>	<b>11,896,380</b>	<b>14,717,360</b>	<b>14,697,162</b>
1. Ingresos del Gobierno de la Entidad Federativa	-	-	-
2. Ingresos del Sector Paraestatal	11,896,380	14,717,360	14,697,162
<b>II. Egresos Presupuestarios</b>	<b>11,896,380</b>	<b>21,719,544</b>	<b>20,154,767</b>
3. Egresos del Gobierno de la Entidad Federativa	-	-	-
4. Egresos del Sector Paraestatal	11,896,380	21,719,544	20,154,767
<b>III. Balance Presupuestario (Superávit o Déficit) (III= I - II)</b>	<b>-</b>	<b>(7,002,184)</b>	<b>(5,457,605)</b>

Concepto	Estimado/Aprobado	Devengado	Recaudado/Pagado
<b>III. Balance presupuestario (Superávit o Déficit)</b>	<b>-</b>	<b>(7,002,184)</b>	<b>(5,457,605)</b>
<b>IV. Intereses, Comisiones y Gastos de la Deuda</b>	<b>-</b>	<b>-</b>	<b>-</b>
<b>V. Balance Primario (Superávit o Déficit) (V= III + IV)</b>	<b>-</b>	<b>(7,002,184)</b>	<b>(5,457,605)</b>

Concepto	Estimado/Aprobado	Devengado	Recaudado/Pagado
<b>A. Financiamiento</b>	<b>-</b>	<b>-</b>	<b>-</b>
<b>B. Amortización de la deuda</b>	<b>-</b>	<b>-</b>	<b>-</b>
<b>C. Financiamiento Neto</b>	<b>-</b>	<b>-</b>	<b>-</b>

## INFORME DE PROGRAMAS Y PROYECTOS DE INVERSIÓN

No.	PROYECTO	MONTO AUTORIZADO	PERIODO PARA EJERCER RECURSO	MONTO POR EJERCER
1	IMPEPAC-CEMITT / "FORTALECIMIENTO DEL ECOSISTEMA DE INNOVACIÓN EN MORELOS"	\$ 384,500.00	ENERO-DICIEMBRE-2022	\$ 0.00
2	IMPEPAC. "PLAN INTEGRAL DE COMUNICACIÓN Y DIVULGACIÓN DE LA CIENCIA 2022"	\$ 1,107,931.34	ENERO-DICIEMBRE-2022	\$ 0.00
3	IMPEPAC-CEMITT / CePIM "CENTRO PROTECCIÓN INVENSIÓN Y MARCAS"	\$ 1,895,000.00	JULIO 2021 - JULIO -2024	\$ 934,003.16
4	IMPEPAC-CEMITT / "PROYECTO DE FORTALECIMIENTO DE INFRAESTRUCTURA DEL CEMITT"	\$ 1,412,863.93	FEBRERO-DICIEMBRE-2022	\$ 0.00
5	IMPEPAC-DIRECCIÓN GENERAL / "CONVOCATORIA DE INVESTIGACIÓN EN CIENCIA DE FRONTERA"	\$ 2,425,777.55	FEBRERO-DICIEMBRE-2022	\$ 0.00
6	IMPEPAC-DIRECCIÓN GENERAL / "CONSOLIDACIÓN COMERCIAL E INTELIGENCIA TECNOLÓGICA EN MORELOS"	\$ 1,707,035.82	ABRIL-2022 - JUNIO-2023	\$ 939,444.60
7	FIFODEPI-CEMITT-2022 "FORO DE DESARROLLO ECONÓMICO"	\$ 90,558.00	ABRIL - JUNIO-2022	\$ 0.00
8	IMPEPAC-CEMOCC / "TRAILER DE LA CIENCIA"	\$ 2,450,000.00	ABRIL-2022 - JUNIO-2023	\$ 683,770.86
9	IMPEPAC-CEMOCC / "EXPOCIENCIAS MORELOS 2022"	\$ 400,000.00	ABRIL-2022 - JUNIO-2023	\$ 13,275.79
10	FIFODEPI-CEMITT-2022 "STARTUP WEEKEND 2"	\$ 594,757.57	NOVIEMBRE-2022	\$ 0.00
11	FIFODEPI-CEMITT-2022 "IMPULSO INCUBACIÓN"	\$ 100,000.00	DICIEMBRE-2022-DIC-2023	\$ 100,000.00



**Indicadores de Resultados**

No Aplica



**CCyTEM**  
CONSEJO DE CIENCIA  
Y TECNOLOGÍA DEL  
ESTADO DE MORELOS

# Anexos

CUENTA PÚBLICA  
CONSEJO DE CIENCIA Y TECNOLOGÍA  
DEL ESTADO DE MORELOS  
ENERO - DICIEMBRE

2022











**Relación de esquemas bursátiles y de coberturas financieras**

No Aplica





**MORELOS**  
2018 - 2024



# Coordinación Estatal de Protección Civil Morelos

CUENTA PÚBLICA CONSOLIDADA  
ENTIDADES PARAESTATALES  
ENERO - DICIEMBRE

2022





PROTECCIÓN CIVIL  
MORELOS

# Introducción

CUENTA PÚBLICA  
COORDINACIÓN ESTATAL DE PROTECCIÓN CIVIL MORELOS  
ENERO - DICIEMBRE

2022





## COORDINACIÓN ESTATAL DE PROTECCIÓN CIVIL MORELOS

Los Estados Financieros y sus notas que aquí se presentan tienen como objetivo proveer información financiera a los usuarios generales de la entidad, contiene los aspectos económicos, presupuestales, programáticos y financieros del Organismo.

El objetivo del presente documento es la revelación del contexto y de los aspectos económicos-financieros más relevantes que influyeron en las decisiones del período, y que deberán ser considerados en la elaboración de los estados financieros, presupuestales y programáticos para la mayor comprensión de los mismos y sus particularidades.

De esta manera, se informa y explica la respuesta del gobierno a las condiciones relacionadas con la información financiera, presupuestal y programática de cada período de gestión; además, de exponer aquellas políticas que podrían afectar la toma de decisiones en períodos posteriores.

El ente al ser un organismo descentralizado cuenta con recursos y personalidad jurídica propia, los principales recursos con los que opera en este periodo son derivados del Presupuesto asignado según el Presupuesto de Egresos del Gobierno del Estado de Morelos para el ejercicio fiscal del primero de enero al 31 de diciembre de 2022.

Con fecha 28 de septiembre de 2012 se publicó, en el Periódico Oficial “Tierra y Libertad” número 5030, la Ley Orgánica de la Administración Pública del Estado de Morelos, ordenamiento legal que prevé dentro de la organización de la Administración Pública del Estado de Morelos, las Entidades de la Administración Pública Paraestatal compuesta entre otros por los Organismos Públicos Descentralizados, siendo que, por disposición expresa del Artículo Tercero Transitorio de la Ley antes referida, se derogan todas las demás disposiciones legales que se opongan a lo establecido en la propia Ley Orgánica de la Administración Pública del Estado de Morelos.

Ahora bien, los Organismo Públicos Descentralizados son, conforme a dicha Ley, Entidades creadas por ley o decreto del Congreso del Estado dotadas con personalidad jurídica, patrimonio propio y autonomía jerárquica respecto de la Administración Pública Central, pero están sectorizados a la Dependencia o Entidad que se establezca por acuerdo del titular del Poder Ejecutivo, a efecto de ejercer su coordinación, cualquiera que sea la estructura legal que adopten.

En virtud de ello, con fecha 16 de enero del 2018, se publicó en el Periódico Oficial “Tierra y Libertad” número 5569, Ley Estatal de Protección Civil de Morelos.

En dicha Ley se establece que la Coordinación Estatal es un Organismo Público Descentralizado de la Administración Pública, con personalidad jurídica y patrimonio propios, así como con autonomía técnica, ejecutiva, administrativa, presupuestal y de gestión, para la consecución de su objeto, la realización de sus funciones y la emisión de los actos de autoridad que conforme a la normativa correspondan, teniendo su sede en la ciudad de Cuernavaca, Morelos, sectorizado a la Secretaría de Gobierno del Estado de Morelos.

El organismo tiene como funciones proponer, dirigir, ejecutar y vigilar, en el ámbito de sus atribuciones, el cumplimiento de:

- I. Las acciones de Protección Civil en el Estado;
- II. El control operativo de las acciones que en la materia se efectúen, en coordinación con los sectores público, social y privado, grupos voluntarios y la población en general, y
- III. Las responsabilidades que se establezcan en el Programa Estatal de Protección Civil.

## COORDINACIÓN ESTATAL DE PROTECCIÓN CIVIL MORELOS

El organismo tendrá como funciones proponer, dirigir, ejecutar y vigilar, en el ámbito de sus atribuciones, el cumplimiento de:

- I. Las acciones de Protección Civil en el Estado;
- II. El control operativo de las acciones que en la materia se efectúen, en coordinación con los sectores público, social y privado, grupos voluntarios y la población en general, y
- III. Las responsabilidades que se establezcan en el Programa Estatal.

La información que se presenta en este documento se refiere al ejercicio fiscal 2022.



PROTECCIÓN CIVIL  
MORELOS

# Información Contable

CUENTA PÚBLICA  
COORDINACIÓN ESTATAL DE PROTECCIÓN CIVIL MORELOS  
ENERO - DICIEMBRE

2022



Concepto	2022	2021	2022	2021
<b>INGRESOS Y OTROS BENEFICIOS</b>				
<b>Ingresos de la Gestión</b>				
Impuestos	-	-	23,630,629	21,530,440
Cuentas y Aportaciones de Seguridad Social	-	-	18,174,196	16,054,273
Contribuciones de Mejoras	-	-	3,254,004	1,530,188
Derechos	-	-	2,202,429	3,945,979
Productos	-	-	533,660	325,338
Aprovechamientos	-	-	-	-
Ingresos por Venta de Bienes y Prestación de Servicios	-	-	-	-
<b>Participaciones, Aportaciones, Convenios, Incentivos Derivados de la Colaboración Fiscal, Fondos Distintos de Aportaciones, Transferencias, Asignaciones, Subsidios y Subvenciones, y Pensiones y Jubilaciones</b>	37,124,378	33,670,808	533,660	325,338
Participaciones, Aportaciones, Convenios, Incentivos Derivados de la Colaboración Fiscal y Fondos Distintos de Aportaciones	-	-	-	-
Transferencias, Asignaciones, Subsidios y Subvenciones, y Pensiones y Jubilaciones	37,124,378	33,670,808	533,660	325,338
<b>Otros Ingresos y Beneficios</b>	86,324	124,579	-	-
Ingresos Financieros	79,438	105,495	-	-
Incremento por Variación de Inventarios	-	-	-	-
Disminución del Exceso de Estimaciones por Pérdida o Deterioro u Obsolescencia	-	-	-	-
Disminución del Exceso de Provisiones	-	-	-	-
Otros Ingresos y Beneficios Varios	6,886	19,084	-	-
<b>Total de Ingresos y Otros Beneficios</b>	37,210,702	33,795,387	7,001,048	6,093,434
<b>GASTOS Y OTRAS PÉRDIDAS</b>				
<b>Gastos de Funcionamiento</b>				
Servicios Personales	-	-	18,174,196	16,054,273
Materiales y Suministros	-	-	3,254,004	1,530,188
Servicios Generales	-	-	2,202,429	3,945,979
<b>Transferencias, Asignaciones, Subsidios y Otras Ayudas</b>				
Transferencias Internas y Asignaciones al Sector Público	-	-	-	-
Transferencias al Resto del Sector Público	-	-	-	-
Subsidios y Subvenciones	-	-	-	-
Ayudas Sociales	-	-	-	-
Pensiones y Jubilaciones	-	-	-	-
Transferencias a Fideicomisos, Mandatos y Contratos Análogos	-	-	533,660	325,338
Transferencias a la Seguridad Social	-	-	-	-
Donativos	-	-	-	-
Transferencias al Exterior	-	-	-	-
<b>Participaciones y Aportaciones</b>				
Participaciones	-	-	-	-
Aportaciones	-	-	-	-
Convenios	-	-	-	-
<b>Intereses, Comisiones y Otros Gastos de la Deuda Pública</b>				
Intereses de la Deuda Pública	-	-	-	-
Comisiones de la Deuda Pública	-	-	-	-
Gastos de la Deuda Pública	-	-	-	-
Costo por Coberturas	-	-	-	-
Apoyos Financieros	-	-	-	-
<b>Otros Gastos y Pérdidas Extraordinarias</b>				
Estimaciones, Depreciaciones, Deterioros, Obsolescencia y Amortizaciones	-	-	6,982,716	6,093,434
Provisiones	-	-	-	-
Disminución de Inventarios	-	-	-	-
Aumento por Insuficiencia de Estimaciones por Pérdida o Deterioro u Obsolescencia	-	-	-	-
Aumento por Insuficiencia de Provisiones	-	-	-	-
Otros Gastos	-	-	18,332	-
<b>Inversión Pública</b>				
Inversión Pública no Capitalizable	-	-	-	-
<b>Total de Gastos y Otras Pérdidas</b>			31,165,337	27,949,212
<b>Resultados del Ejercicio (Ahorro/Desahorro)</b>			6,045,365	5,846,175

Bajo protesta de decir verdad declaramos que los Estados Financieros y sus notas, son razonablemente correctos y son responsabilidad del emisor.

CONCEPTO	Año		CONCEPTO	Año	
	2022	2021		2022	2021
<b>ACTIVO</b>			<b>PASIVO</b>		
<b>Activo Circulante</b>			<b>Pasivo Circulante</b>		
Efectivo y Equivalentes	12,614,356	12,277,097	Cuentas por Pagar a Corto Plazo	2,394,651	13,366,369
Derechos a Recibir Efectivo o Equivalentes	2,475,572	2,821,411	Documentos por Pagar a Corto Plazo	-	-
Derechos a Recibir Bienes o Servicios	4,801	4,801	Porción a Corto Plazo de la Deuda Pública a Largo Plazo	-	-
Inventarios	-	-	Títulos y Valores a Corto Plazo	-	-
Almacenes	-	-	Pasivos Diferidos a Corto Plazo	-	-
Estimación por Pérdida o Deterioro de Activos Circulantes	-	-	Fondos y Bienes de Terceros en Garantía y/o Administración a Corto Plazo	-	-
Otros Activos Circulantes	-	-	Provisiones a Corto Plazo	-	-
<b>Total de Activos Circulantes</b>	<b>15,094,729</b>	<b>15,103,309</b>	Otros Pasivos a Corto Plazo	-	-
<b>Activo No Circulante</b>			<b>Total de Pasivos Circulantes</b>	<b>2,394,651</b>	<b>13,366,369</b>
Inversiones Financieras a Largo Plazo	-	-	<b>Pasivo No Circulante</b>		
Derechos a Recibir Efectivo o Equivalentes a Largo Plazo	-	-	Cuentas por Pagar a Largo Plazo	-	-
Bienes Inmuebles, Infraestructura y Construcciones en Proceso	-	-	Documentos por Pagar a Largo Plazo	-	-
Bienes Muebles	43,885,683	38,779,464	Deuda Pública a Largo Plazo	-	-
Activos Intangibles	10,591	10,591	Pasivos Diferidos a Largo Plazo	-	-
Depreciación, Deterioro y Amortización Acumulada de Bienes	(17,188,448)	(9,617,668)	Fondos y Bienes de Terceros en Garantía y/o en Administración a Largo Plazo	-	-
Activos Diferidos	-	-	Provisiones a Largo Plazo	-	-
Estimación por Pérdida o Deterioro de Activos no Circulantes	-	-	<b>Total de Pasivos No Circulantes</b>	-	-
Otros Activos no Circulantes	-	-	<b>Total del Pasivo</b>	<b>2,394,651</b>	<b>13,366,369</b>
<b>Total de Activos No Circulantes</b>	<b>26,707,826</b>	<b>29,172,387</b>	<b>HACIENDA PÚBLICA / PATRIMONIO</b>		
<b>Total del Activo</b>	<b>41,802,555</b>	<b>44,275,696</b>	<b>Hacienda Pública / Patrimonio Contribuido</b>	<b>14,307,186</b>	<b>10,912,856</b>
			Aportaciones	-	-
			Donaciones de Capital	14,307,186	10,912,856
			Actualización de la Hacienda Pública / Patrimonio	-	-
			<b>Hacienda Pública / Patrimonio Generado</b>	<b>25,100,718</b>	<b>19,996,471</b>
			Resultados del Ejercicio (Ahorro / Desahorro)	6,046,365	5,846,175
			Resultados de Ejercicios Anteriores	19,017,557	14,112,500
			Revalúos	-	-
			Reservas	-	-
			Rectificaciones de Resultados de Ejercicios Anteriores	37,796	37,796
			<b>Exceso o Insuficiencia en la Actualización de la Hacienda Pública / Patrimonio</b>	-	-
			Resultado por Posición Monetaria	-	-
			Resultado por Tenencia de Activos no Monetarios	-	-
			<b>Total Hacienda Pública / Patrimonio</b>	<b>39,407,904</b>	<b>30,909,327</b>
			<b>Total del Pasivo y Hacienda Pública / Patrimonio</b>	<b>41,802,555</b>	<b>44,275,696</b>

Bajo protesta de decir verdad declaramos que los Estados Financieros y sus notas, son razonablemente correctos y son responsabilidad del emisor.

CONCEPTO	31 de diciembre 2022	31 de diciembre 2021	CONCEPTO	31 de diciembre 2022	31 de diciembre 2021
<b>ACTIVO</b>			<b>PASIVO</b>		
<b>Activo Circulante</b>			<b>Activo Circulante</b>		
Efectivo y Equivalentes	12,614,356	12,277,097	Cuentas por Pagar a Corto Plazo	2,394,651	13,366,369
Efectivo	-	-	Servicios Personales por Pagar a Corto Plazo	5,454	42,647
Bancos/Tesorería	12,614,356	12,277,097	Proveedores por Pagar a Corto Plazo	355,891	11,929,400
Bancos/Dependencias y Otros	-	-	Contratistas por Obras Públicas por Pagar a Corto Plazo	-	-
Inversiones Temporales (Hasta 3 meses)	-	-	Participaciones y Aportaciones por Pagar a Corto Plazo	-	-
Fondos con Afectación Específica	-	-	Transferencias Otorgadas por Pagar a Corto Plazo	-	-
Depósitos de Fondos de Terceros en Garantía y/o Admón.	-	-	Int., Comisiones y Otros Gastos de la Deuda Púb. por Pagar a Corto Plazo	-	-
Otros Efectivos y Equivalentes	-	-	Retenciones y Contribuciones por Pagar a Corto Plazo	1,318,089	681,472
			Devoluciones de la Ley de Ingresos por Pagar a Corto Plazo	-	-
Derechos a Recibir Efectivo o Equivalentes	2,475,572	2,821,411	Otras Cuentas por Pagar a Corto Plazo	715,217	712,850
Inversiones Financieras de Corto Plazo	-	-			
Cuentas por Cobrar a Corto Plazo	2,422,930	2,735,660	Documentos por Pagar a Corto Plazo	-	-
Deudores Diversos por Cobrar a Corto Plazo	24,819	64,746	Documentos Comerciales por Pagar a Corto Plazo	-	-
Ingresos por Recuperar a Corto Plazo	-	-	Documentos con Contratistas por Obras Púb. por Pagar a Corto Plazo	-	-
Deudores por Anticipos de la Tesorería a Corto Plazo	-	-	Otros Documentos por Pagar a Corto Plazo	-	-
Préstamos Otorgados a Corto Plazo	-	-			
Otros Derechos a Recibir Efectivo o Equiv. a Corto Plazo	27,823	21,005	Porción a Corto Plazo de la Deuda Pública a Largo Plazo	-	-
			Porción a Corto Plazo de la Deuda Pública	-	-
Derechos a Recibir Bienes o Servicios	4,801	4,801	Porción a Corto Plazo de Arrendamiento Financiero	-	-
Ant. a Proveedores por Adq. de Bienes y Prest. de Serv. a Corto Plazo	-	-	Títulos y Valores a Corto Plazo	-	-
Ant. a Proveedores por Adq. de Bienes Inm. y Muebles a Corto Plazo	-	-			
Ant. a Proveedores por Adq. de Bienes Intangibles a Corto Plazo	-	-	Pasivos Diferidos a Corto Plazo	-	-
Anticipo a Contratistas por Obras Públicas a Corto Plazo	-	-	Ingresos Cobrados por Adelantado a Corto Plazo	-	-
Otros Derechos a Recibir Bienes o Servicios a Corto Plazo	4,801	4,801	Intereses Cobrados por Adelantado a Corto Plazo	-	-
			Otros Pasivos Diferidos a Corto Plazo	-	-
Inventarios	-	-			
Inventario de Mercancías para Venta	-	-	Fondos y Bienes de Terceros en Garantía y/o Admón. a C. P.	-	-
Inventario de Mercancías Terminadas	-	-	Fondos en Garantía a Corto Plazo	-	-
Inventario de Mercancías en Proceso de Elaboración	-	-	Fondos en Administración a Corto Plazo	-	-
Inventario de Materias Primas, Mat. y Suministros para Producción	-	-	Fondos Contingentes a Corto Plazo	-	-
Bienes en Tránsito	-	-	Fondos de Fideicomisos, Mandatos y Contratos Análogos a Corto Plazo	-	-
			Otros Fondos de Terceros en Garantía y/o Administración a Corto Plazo	-	-
Almacenes	-	-	Valores y Bienes en Garantía a Corto Plazo	-	-
Estimación por Pérdida o Deterioro de Activos Circulantes	-	-	Provisiones a Corto Plazo	-	-
Est. para Ctas. Incobrables por Derechos a Recibir Efectivo o Equiv.	-	-	Provisión para Demandas y Juicios a Corto Plazo	-	-
Estimación por Deterioro de Inventarios	-	-	Provisión para Contingencias a Corto Plazo	-	-
			Otras Provisiones a Corto Plazo	-	-
Otros Activos Circulantes	-	-			
Valores en Garantía	-	-	Otros Pasivos a Corto Plazo	-	-
Bienes en Garantía (excluye depósitos de fondos)	-	-	Ingresos por Clasificar	-	-
Bienes Deriv. de Embargos, Decom., Aseguramientos y Dación en Pago	-	-	Recaudación por Participar	-	-
Adquisición con Fondos de Terceros	-	-	Otros Pasivos Circulantes	-	-
<b>Total de Activos Circulantes</b>	<b>15,094,729</b>	<b>15,103,309</b>	<b>Total de Pasivos Circulantes</b>	<b>2,394,651</b>	<b>13,366,369</b>



CONCEPTO	31 de diciembre 2022	31 de diciembre 2021	CONCEPTO	31 de diciembre 2022	31 de diciembre 2021
<b>Activo No Circulante</b>			<b>Pasivo No Circulante</b>		
Inversiones Financieras a Largo Plazo	-	-	Cuentas por Pagar a Largo Plazo	-	-
Derechos a Recibir Efectivo o Equivalentes a Largo Plazo	-	-	Documentos por Pagar a Largo Plazo	-	-
Bienes Inmuebles, Infraestructura y Const. en Proceso	-	-	Deuda Pública a Largo Plazo	-	-
Bienes Muebles	43,885,683	38,779,464	Pasivos Diferidos a Largo Plazo	-	-
Activos Intangibles	10,591	10,591	Fdos. y Bienes de Terceros en Garantía y/o en Admón. a L.P.	-	-
Depreciación, Deterioro y Amortización Acumulada de Bienes	(17,188,448)	(9,617,668)	Provisiones a Largo Plazo	-	-
Activos Diferidos	-	-	<b>Total de Pasivos No Circulantes</b>	-	-
Estimación por Pérdida o Deterioro de Activos no Circulantes	-	-	<b>Total del Pasivo</b>	<b>2,394,651</b>	<b>13,366,369</b>
Otros Activos no Circulantes	-	-			
<b>Total de Activos No Circulantes</b>	<b>26,707,826</b>	<b>29,172,387</b>	<b>HACIENDA PÚBLICA / PATRIMONIO</b>		
<b>Total del Activo</b>	<b>41,802,555</b>	<b>44,275,696</b>	Hacienda Pública / Patrimonio Contribuido	14,307,186	10,912,856
			Aportaciones	-	-
			Donaciones de Capital	14,307,186	10,912,856
			Actualización de la Hacienda Pública / Patrimonio	-	-
			Hacienda Pública / Patrimonio Generado	25,100,718	19,996,471
			Resultados del Ejercicio (Ahorro / Desahorro)	6,045,365	5,846,175
			Resultados de Ejercicios Anteriores	19,017,557	14,112,500
			Revalúos	-	-
			Reservas	-	-
			Rectificaciones de Resultados de Ejercicios Anteriores	37,796	37,796
			<b>Exceso o Insuficiencia en la Actualización de la Hacienda Pública / Patrimonio</b>	-	-
			Resultado por Posición Monetaria	-	-
			Resultado por Tenencia de Activos no Monetarios	-	-
			<b>Total Hacienda Pública / Patrimonio</b>	<b>39,407,904</b>	<b>30,909,327</b>
			<b>Total del Pasivo y Hacienda Pública / Patrimonio</b>	<b>41,802,555</b>	<b>44,275,696</b>

Bajo protesta de decir verdad declaramos que los Estados Financieros y sus notas, son razonablemente correctos y son responsabilidad del emisor.

Concepto	Origen	Aplicación	Concepto	Origen	Aplicación
<b>ACTIVO</b>	<b>7,916,619</b>	<b>5,443,478</b>	<b>PASIVO</b>		<b>10,971,718</b>
<i>Activo Circulante</i>	<b>345,839</b>	<b>337,259</b>	<i>Pasivo Circulante</i>		<b>10,971,718</b>
Efectivo y Equivalentes	-	337,259	Cuentas por Pagar a Corto Plazo		10,971,718
Derechos a Recibir Efectivo o Equivalentes	345,839	-	Documentos por Pagar a Corto Plazo		-
Derechos a Recibir Bienes o Servicios	-	-	Porción a Corto Plazo de la Deuda Pública a Largo Plazo		-
Inventarios	-	-	Títulos y Valores a Corto Plazo		-
Almacenes	-	-	Pasivos Diferidos a Corto Plazo		-
Estimación por Pérdida o Deterioro de Activos Circulantes	-	-	Fdos. y Bienes de Terceros en Garantía y/o Admón. a C. P.		-
Otros Activos Circulantes	-	-	Provisiones a Corto Plazo		-
			Otros Pasivos a Corto Plazo		-
<i>Activo No Circulante</i>	<b>7,570,780</b>	<b>5,106,219</b>	<i>Pasivo No Circulante</i>		-
Inversiones Financieras a Largo Plazo	-	-	Cuentas por Pagar a Largo Plazo		-
Derechos a Recibir Efectivo o Equivalentes a Largo Plazo	-	-	Documentos por Pagar a Largo Plazo		-
Bienes Inmuebles, Infraestructura y Constr. en Proceso	-	-	Deuda Pública a Largo Plazo		-
Bienes Muebles	-	5,106,219	Pasivos Diferidos a Largo Plazo		-
Activos Intangibles	-	-	Fdos. y Bienes de Terceros en Garantía y/o Admón. a L. P.		-
Depreciación, Deterioro y Amort. Acumulada de Bienes	7,570,780	-	Provisiones a Largo Plazo		-
Activos Diferidos	-	-			-
Est. por Pérdida o Deterioro de Activos no Circulantes	-	-	<b>HACIENDA PÚBLICA / PATRIMONIO</b>	<b>8,498,577</b>	-
Otros Activos no Circulantes	-	-	<i>Hacienda Pública / Patrimonio Contribuido</i>	<b>3,394,330</b>	-
			Aportaciones	-	-
			Donaciones de Capital	3,394,330	-
			Actualización de la Hacienda Pública / Patrimonio	-	-
			<i>Hacienda Pública / Patrimonio Generado</i>	<b>5,104,247</b>	-
			Resultados del Ejercicio (Ahorro / Desahorro)	199,190	-
			Resultados de Ejercicios Anteriores	4,905,057	-
			Revalúos	-	-
			Reservas	-	-
			Rectificaciones de Resultados de Ejercicios Anteriores	-	-
			<b>Exceso o Insuficiencia en la Actualización de la Hacienda Pública / Patrimonio</b>		-
			Resultado por Posición Monetaria	-	-
			Resultado por Tenencia de Activos no Monetarios	-	-

Bajo protesta de decir verdad declaramos que los Estados Financieros y sus notas, son razonablemente correctos y son responsabilidad del emisor.

COORDINACIÓN ESTATAL DE PROTECCIÓN CIVIL MORELOS

Estado Analítico del Activo

Del 1 de enero al 31 de diciembre de 2022

(Cifras en Pesos)

Concepto	Saldo Inicial 1	Cargos del Periodo 2	Abonos del Periodo 3	Saldo Final 4 = (1 + 2 - 3)	Variación del Periodo (4 - 1)
<b>ACTIVO</b>	<b>44,275,696</b>	<b>90,723,201</b>	<b>93,196,342</b>	<b>41,802,555</b>	<b>(2,473,141)</b>
<i>Activo Circulante</i>	<i>15,103,309</i>	<i>85,175,365</i>	<i>85,183,945</i>	<i>15,094,729</i>	<i>(8,580)</i>
Efectivo y Equivalentes	12,277,097	47,138,865	46,801,606	12,614,356	337,259
Derechos a Recibir Efectivo o Equivalentes	2,821,411	38,036,500	38,382,339	2,475,572	(345,839)
Derechos a Recibir Bienes o Servicios	4,801	-	-	4,801	-
Inventarios	-	-	-	-	-
Almacenes	-	-	-	-	-
Estimación por Pérdida o Deterioro de Activos Circulantes	-	-	-	-	-
Otros Activos Circulantes	-	-	-	-	-
<b>Activo No Circulante</b>	<b>29,172,387</b>	<b>5,547,836</b>	<b>8,012,397</b>	<b>26,707,826</b>	<b>(2,464,561)</b>
Inversiones Financieras a Largo Plazo	-	-	-	-	-
Derechos a Recibir Efectivo o Equivalentes a Largo Plazo	-	-	-	-	-
Bienes Inmuebles, Infraestructura y Constr. en Proceso	-	-	-	-	-
Bienes Muebles	38,779,464	5,403,938	297,719	43,885,683	5,106,219
Activos Intangibles	10,591	-	-	10,591	-
Depreciación, Deterioro y Amort. Acumulada de Bienes	(9,617,668)	143,898	7,714,678	(17,188,448)	(7,570,780)
Activos Diferidos	-	-	-	-	-
Est. por Pérdida o Deterioro de Activos no Circulantes	-	-	-	-	-
Otros Activos no Circulantes	-	-	-	-	-

Bajo protesta de decir verdad declaramos que los Estados Financieros y sus notas, son razonablemente correctos y son responsabilidad del emisor.



**COORDINACIÓN ESTATAL DE PROTECCIÓN CIVIL MORELOS**  
 Estado Analítico de la Deuda y Otros Pasivos  
 Del 1 de enero al 31 de diciembre de 2022  
 (Cifras en Pesos)



Denominación de las Deudas	Moneda de Contratación	Institución o País Acreedor	Saldo Inicial del Periodo	Saldo Final del Periodo
<b>DEUDA PÚBLICA</b>				
<b>Corto Plazo</b>				
<b>Deuda Interna</b>	Pesos		-	-
Instituciones de Crédito			-	-
Títulos y Valores			-	-
Arrendamientos Financieros			-	-
<b>Deuda Externa</b>	Pesos		-	-
Organismos Financieros Internacionales			-	-
Deuda Bilateral			-	-
Títulos y Valores			-	-
Arrendamientos Financieros			-	-
<i>Subtotal a Corto Plazo</i>			-	-
<b>Largo Plazo</b>				
<b>Deuda Interna</b>	Pesos		-	-
Instituciones de Crédito			-	-
Títulos y Valores			-	-
Arrendamientos Financieros			-	-
<b>Deuda Externa</b>	Pesos		-	-
Organismos Financieros Internacionales			-	-
Deuda Bilateral			-	-
Títulos y Valores			-	-
Arrendamientos Financieros			-	-
<i>Subtotal a Largo Plazo</i>			-	-
<b>Otros Pasivos</b>			<b>13,366,369</b>	<b>2,394,651</b>
<b>Total Deuda y Otros Pasivos</b>			<b>13,366,369</b>	<b>2,394,651</b>

Bajo protesta de decir verdad declaramos que los Estados Financieros y sus notas, son razonablemente correctos y son responsabilidad del emisor.

Denominación de la Deuda Pública y Otros Pasivos	Saldo al 31 de Diciembre de 2021	Disposiciones del Periodo	Amortizaciones del Periodo	Revaluaciones, Reclasificaciones y Otros Ajustes	Saldo Final del Periodo	Pago de Intereses del Periodo	Pago de Comisiones y demás costos asociados durante el Periodo
<b>Deuda Pública</b>	-	-	-	-	-	-	-
<b>Corto Plazo</b>	-	-	-	-	-	-	-
Instituciones de Crédito	-	-	-	-	-	-	-
Títulos y Valores	-	-	-	-	-	-	-
Arrendamientos Financieros	-	-	-	-	-	-	-
<b>Largo Plazo</b>	-	-	-	-	-	-	-
Instituciones de Crédito	-	-	-	-	-	-	-
Títulos y Valores	-	-	-	-	-	-	-
Arrendamientos Financieros	-	-	-	-	-	-	-
<b>Otros Pasivos</b>	13,366,369	-	-	-	2,394,651	-	-
<b>Total de la Deuda Pública y Otros Pasivos</b>	13,366,369	-	-	-	2,394,651	-	-
<b>Deuda Contingente<sup>1</sup> (Informativo)</b>							
Deuda Contingente 1	-	-	-	-	-	-	-
Deuda Contingente 2	-	-	-	-	-	-	-
Deuda Contingente xx	-	-	-	-	-	-	-
<b>Valor de Instrumentos Bono Cupón Cero<sup>2</sup></b>							
Instrumento Bono Cupón Cero 1	-	-	-	-	-	-	-
Instrumento Bono Cupón Cero 2	-	-	-	-	-	-	-
Instrumento Bono Cupón Cero 3	-	-	-	-	-	-	-

1 Se refiere a cualquier Financiamiento sin fuente o garantía de pago definida, que sea asumida de manera solidaria o subsidiaria por las Entidades Federativas con sus Municipios, organismos descentralizados y empresas de participación estatal mayoritaria y fideicomisos, locales o municipales, y por los Municipios con sus respectivos organismos descentralizados y empresas de participación municipal mayoritaria.

2 Se refiere al valor del Bono Cupón Cero que respalda el pago de los créditos asociados al mismo (Activo).

Obligaciones a Corto Plazo	Monto Contratado	Plazo Pactado	Tasa de Interés	Comisiones y Costos Relacionados	Tasa Efectiva
<b>Obligaciones a Corto Plazo (Informativo)</b>					
Crédito 1	-	-	-	-	-
Crédito 2	-	-	-	-	-
Crédito xx	-	-	-	-	-

Bajo protesta de decir verdad declaramos que los Estados Financieros y sus notas, son razonablemente correctos y son responsabilidad del emisor.

Denominación de las Obligaciones Diferentes de Financiamiento	Fecha del Contrato	Fecha de inicio de operación del proyecto	Fecha de vencimiento	Monto de la inversión pactado	Plazo pactado	Monto promedio mensual del pago de la contraprestación	Monto promedio mensual del pago de la contraprestación al correspondiente al pago de inversión	Monto pagado de la inversión al 31 de diciembre de 2022	Monto pagado de la inversión actualizado al 31 de diciembre de 2022	Saldo pendiente por pagar de la inversión al 31 de diciembre de 2022
<b>Asociaciones Público Privadas (APP - s)</b>				-				-	-	-
APP 1				-				-	-	-
APP 2				-				-	-	-
APP 3				-				-	-	-
APP xx				-				-	-	-
<b>Otros Instrumentos</b>								-	-	-
Otro Instrumento 1				-				-	-	-
Otro Instrumento 2				-				-	-	-
Otro Instrumento 3				-				-	-	-
Otro Instrumento xx				-				-	-	-
<b>Total de Obligaciones Diferentes de Financiamiento</b>				-				-	-	-

NO APLICA

Bajo protesta de decir verdad declaramos que los Estados Financieros y sus notas, son razonablemente correctos y son responsabilidad del emisor.

Concepto	Hacienda Pública/Patrimonio Contribuido	Hacienda Pública/Patrimonio Generado de Ejercicios Anteriores	Hacienda Pública/Patrimonio Generado del Ejercicio	Exceso o Insuficiencia en la Actualización de la Hacienda Pública / Patrimonio	TOTAL
<b>Hacienda Pública / Patrimonio Contribuido Neto de 2021</b>	<b>10,912,856</b>	-	-	-	<b>10,912,856</b>
<i>Aportaciones</i>	-	-	-	-	-
<i>Donaciones de Capital</i>	10,912,856	-	-	-	10,912,856
<i>Actualización de la Hacienda Pública / Patrimonio</i>	-	-	-	-	-
<b>Hacienda Pública / Patrimonio Generado Neto de 2021</b>	-	<b>14,150,296</b>	<b>5,846,175</b>	-	<b>19,996,471</b>
<i>Resultados del Ejercicio (Ahorro / Desahorro)</i>	-	-	5,846,175	-	5,846,175
<i>Resultados de Ejercicios Anteriores</i>	-	14,112,500	-	-	14,112,500
<i>Revalúos</i>	-	-	-	-	-
<i>Reservas</i>	-	-	-	-	-
<i>Rectificaciones de Resultados de Ejercicios Anteriores</i>	-	37,796	-	-	37,796
<b>Exceso o Insuficiencia en la Actualización de la Hacienda Pública / Patrimonio Neto de 2021</b>	-	-	-	-	-
<i>Resultado por Posición Monetaria</i>	-	-	-	-	-
<i>Resultado por Tenencia de Activos no Monetarios</i>	-	-	-	-	-
<b>Hacienda Pública / Patrimonio Neto Final de 2021</b>	<b>10,912,856</b>	<b>14,150,296</b>	<b>5,846,175</b>	-	<b>30,909,327</b>
<b>Cambios en la Hacienda Pública / Patrimonio Contribuido Neto de 2022</b>	<b>3,394,330</b>	-	-	-	<b>3,394,330</b>
<i>Aportaciones</i>	-	-	-	-	-
<i>Donaciones de Capital</i>	3,394,330	-	-	-	3,394,330
<i>Actualización de la Hacienda Pública / Patrimonio</i>	-	-	-	-	-
<b>Variaciones de la Hacienda Pública / Patrimonio Generado Neto de 2022</b>	-	<b>4,905,057</b>	<b>199,190</b>	-	<b>5,104,247</b>
<i>Resultados del Ejercicio (Ahorro / Desahorro)</i>	-	-	6,045,365	-	6,045,365
<i>Resultados de Ejercicios Anteriores</i>	-	4,905,057	(5,846,175)	-	(941,118)
<i>Revalúos</i>	-	-	-	-	-
<i>Reservas</i>	-	-	-	-	-
<i>Rectificaciones de Resultados de Ejercicios Anteriores</i>	-	-	-	-	-
<b>Cambios en el Exceso o Insuficiencia en la Actualización de la Hacienda Pública / Patrimonio Neto de 2022</b>	-	-	-	-	-
<i>Resultado por Posición Monetaria</i>	-	-	-	-	-
<i>Resultado por Tenencia de Activos no Monetarios</i>	-	-	-	-	-
<b>Hacienda Pública / Patrimonio Neto Final de 2022</b>	<b>14,307,186</b>	<b>19,055,353</b>	<b>6,045,365</b>	-	<b>39,407,904</b>

Bajo protesta de decir verdad declaramos que los Estados Financieros y sus notas, son razonablemente correctos y son responsabilidad del emisor.









PROTECCIÓN CIVIL  
MORELOS

# Notas a los estados financieros

CUENTA PÚBLICA  
COORDINACIÓN ESTATAL DE PROTECCIÓN CIVIL MORELOS  
ENERO - DICIEMBRE

2022



a) NOTAS DE DESGLOSE

l) NOTAS AL ESTADO DE SITUACIÓN FINANCIERA:

ACTIVO

EFFECTIVO Y EQUIVALENTES

1. Los fondos con afectación específica, el tipo y monto de los mismos se integra de la siguiente manera:
  - Cuentas bancarias específicas, para el manejo y custodia de recursos federales:

COORDINACIÓN ESTATAL DE PROTECCIÓN CIVIL MORELOS			
RELACIÓN DE CUENTAS BANCARIAS PRODUCTIVAS ESPECÍFICAS			
AL 31 DE DICIEMBRE DE 2022			
Clave	Fondo, Programa o Convenio	Datos de la Cuenta Bancaria	
		Institución Bancaria	Número de Cuenta

Al cierre del periodo no se cuentan con cuentas bancarias de recursos federales

- Cuentas bancarias generales con saldos al final del periodo.

**COORDINACIÓN ESTATAL DE PROTECCIÓN CIVIL  
MORELOS**

SALDOS AL 31 DE DICIEMBRE DE 2022

**BANCOS**

		DICIEMBRE 2022
<b>1112</b>	<b>BANCOS/TESORERÍA</b>	12,614,356.26
<b>1112-001</b>	<b>RECURSOS ESTATALES</b>	12,614,356.26
<b>1112-001-004</b>	<b>2022</b>	12,614,356.26
1112-001-004-0001	22000768184 GASTO CORRIENTE SANTANDER	43.56
1112-001-004-0002	65509055971 PRESUPUESTO APROBADO SANTANDER	12,000,879.80
1112-001-004-0003	2000768167 SERVICIOS PERSONALES SANTANDER	613,432.20
1112-001-004-0004	22000768170 INGRESOS PROPIOS SANTANDER	0.70

- **Fondos con afectación específica**  
Este ente no maneja Fondos de afectación específica.

**Inversiones financieras**

- Este ente no maneja inversiones financieras.

**DERECHOS A RECIBIR EFECTIVO Y EQUIVALENTES Y BIENES O SERVICIOS**

2. El Ente no cuenta en sus registros con contribuciones pendientes de cobro y/o por recuperar de hasta cinco ejercicios anteriores, asimismo no se tienen registros de montos sujetos a algún tipo de juicio con una antigüedad mayor a la señalada.

**Relación de cuentas por cobrar:**

**Al 31 de diciembre de 2022**

<b>1122</b>	CUENTAS POR COBRAR A CORTO PLAZO	2,422,930.34
<b>1122-001</b>	RECURSOS ESTATALES	2,078,762.34
<b>1122-001-001</b>	GOBIERNO DEL ESTADO DE MORELOS	2,078,762.34
<b>1122-001-001-0001</b>	SERVICIOS PERSONALES	2,078,762.34

1122-91	Transferencias y Asignaciones	344,168.00
1122-91-001	RECURSOS ESTATALES	344,168.00
1122-91-001-001	GOBIERNO DEL ESTADO DE MORELOS	344,168.00
1122-91-001-001-0004	SERVICIOS PRESTADOS POR CEPCM	344,168.00
1123	DEUDORES DIVERSOS POR COBRAR A CORTO PLAZO	24,818.80
1123-001	RECURSOS ESTATALES	24,818.80
1123-001-100	FUNCIONARIOS DE LA CEPCM	2,204.04
1123-001-100-0008	CATALINO URIÓSTEGUI BELTRÁN	0.04
1123-001-100-0011	JONATHAN MILLÁN CARRERA	2,204.00
1123-001-200	VARIOS	22,614.76
1123-001-200-0001	BANORTE	22,011.56
1123-001-200-0006	SANTANDER	603.20
1129	OTROS DERECHOS A RECIBIR EFECTIVO O EQUIVALENTES A CORTO PLAZO	27,822.92
1129-001	RECURSOS ESTATALES	27,822.92
1129-001-001	RETENCIONES DE IMPUESTOS	15,053.57
1129-001-001-0001	IMPUESTO SOBRE LA RENTA - ISR	15,053.57
1129-001-002	SUBSIDIOS	12,769.35
1129-001-002-0001	SUBSIDIO PARA EL EMPLEO	12,769.35
1122	CUENTAS POR COBRAR A CORTO PLAZO	2,422,930.34
1122-001	RECURSOS ESTATALES	2,078,762.34

#### Antigüedad de saldos cuentas por cobrar

Análisis de cuentas por cobrar de manera agrupada por tipo y con una desagregación por su vencimiento en días a 90, 180, menor o igual a 365 y mayor a 365:

		MENOS DE 90 DÍAS	90 DÍAS	180 DÍAS	365 DÍAS	TOTAL
1122	CUENTAS POR COBRAR A CORTO PLAZO	344,168.00	-	-	2,078,762.34	2,422,930.34
1122-001	RECURSOS ESTATALES				2,078,762.34	2,078,762.34
1122-001-001	GOBIERNO DEL ESTADO DE MORELOS				2,078,762.34	2,078,762.34
1122-001-001-0001	SERVICIOS PERSONALES				2,078,762.34	2,078,762.34
1122-91	Transferencias y Asignaciones	344,168.00	-	-	-	344,168.00
1122-91-001	RECURSOS ESTATALES	344,168.00	-	-	-	344,168.00
1122-91-001-001	GOBIERNO DEL ESTADO DE MORELOS	344,168.00	-	-	-	344,168.00

1122-91-001-001-0004	SERVICIOS PRESTADOS POR CEPCM	344,168.00				344,168.00
1123	DEUDORES DIVERSOS POR COBRAR A CORTO PLAZO	2,807.24	-	-	22,011.56	24,818.80
1123-001	RECURSOS ESTATALES	2,807.24	-	-	22,011.56	24,818.80
1123-001-100	FUNCIONARIOS DE LA CEPCM	2,204.04	-	-	-	2,204.04
1123-001-100-0008	CATALINO URIÓSTEGUI BELTRÁN	0.04				0.04
1123-001-100-0011	JONATHAN MILLÁN CARRERA	2,204.00				2,204.00
1123-001-200	VARIOS	603.20	-	-	22,011.56	22,614.76
1123-001-200-0001	BANORTE				22,011.56	22,011.56
1123-001-200-0006	SANTANDER	603.20				603.20
1129	OTROS DERECHOS A RECIBIR EFECTIVO O EQUIVALENTES A CORTO PLAZO	12,769.35	-	-	15,053.57	27,822.92
1129-001	RECURSOS ESTATALES	12,769.35	-	-	15,053.57	27,822.92
1129-001-001	RETENCIONES DE IMPUESTOS	-	-	-	15,053.57	15,053.57
1129-001-001-0001	IMPUESTO SOBRE LA RENTA - ISR				15,053.57	15,053.57
1129-001-002	SUBSIDIOS	12,769.35	-	-	-	12,769.35
1129-001-002-0001	SUBSIDIO PARA EL EMPLEO	12,769.35				12,769.35
1122	CUENTAS POR COBRAR A CORTO PLAZO	344,168.00	-	-	2,078,762.34	2,422,930.34
1122-001	RECURSOS ESTATALES				2,078,762.34	2,078,762.34

Las cuentas por cobrar registradas en el rubro de derechos a recibir efectivo o equivalentes a largo plazo corresponden a aquellas que se encuentran en proceso jurídico para su recuperación, situación que no se ha dado.

### BIENES DISPONIBLES PARA SU TRANSFORMACIÓN O CONSUMO (INVENTARIOS)

3. La Coordinación Estatal de Protección Civil Morelos no realiza procesos de transformación y/o elaboración de bienes.

### ALMACÉN

El Ente, no cuenta con Almacén de materiales, sólo con un espacio en donde se resguarda lo que las unidades administrativas solicitan para su consumo inmediato.

5. Método de valuación del almacén

No se aplica método de valuación alguno al inventario de acuerdo con lo explicado en el punto anterior.

### INVERSIONES FINANCIERAS

6. El Ente no cuenta con Inversiones Financieras que se consideren fideicomisos.

7. No se cuenta con registro de saldos de Inversiones Financieras. No se realizan inversiones.

### BIENES MUEBLES, INMUEBLES E INTANGIBLES

8. Se informa de manera agrupada por cuenta, los rubros de Bienes Muebles.

**COORDINACIÓN ESTATAL DE PROTECCIÓN CIVIL MORELOS**

SALDOS AL 31 DE DICIEMBRE DE 2022

BIENES MUEBLES

<b>1240</b>	<b>BIENES MUEBLES</b>	<b>43,885,682.99</b>
<b>1241</b>	<b>MOBILIARIO Y EQUIPO DE ADMINISTRACIÓN</b>	<b>2,600,807.52</b>
1241-1	Muebles de Oficina y Estantería	553,629.27
<b>1241-1-100</b>	<b>RECURSOS ESTATALES</b>	<b>553,629.27</b>
1241-1-100-0511	MUEBLES DE OFICINA Y ESTANTERÍA	553,629.27
1241-2	Muebles, Excepto de Oficina y Estantería	6,264.00
<b>1241-2-100</b>	<b>RECURSOS ESTATALES</b>	<b>6,264.00</b>
1241-2-100-0512	MUEBLES, EXCEPTO DE OFICINA Y ESTANTERÍA	6,264.00
1241-3	Equipo de Cómputo y de Tecnologías de la Información	2,027,789.00
<b>1241-3-100</b>	<b>RECURSOS ESTATALES</b>	<b>2,027,789.00</b>
1241-3-100-0515	EQUIPO DE CÓMPUTO Y DE TECNOLOGÍAS DE LA INFORMACIÓN	2,027,789.00
1241-9	Otros Mobiliarios y Equipos de Administración	13,125.25
<b>1241-9-100</b>	<b>RECURSOS ESTATALES</b>	<b>13,125.25</b>
1241-9-100-0519	OTROS MOBILIARIOS Y EQUIPOS DE ADMINISTRACIÓN	13,125.25
<b>1242</b>	<b>MOBILIARIO Y EQUIPO EDUCACIONAL Y RECREATIVO</b>	<b>1,117,710.81</b>
1242-1	Equipos y Aparatos Audiovisuales	49,945.10
<b>1242-1-100</b>	<b>RECURSOS ESTATALES</b>	<b>49,945.10</b>
1242-1-100-0521	EQUIPOS Y APARATOS AUDIOVISUALES	589,136.34
1242-3	Cámaras Fotográficas y de Video	589,136.34
<b>1242-3-100</b>	<b>RECURSOS ESTATALES</b>	<b>589,136.34</b>
1242-3-100-0523	CÁMARAS FOTOGRAFICAS Y DE VIDEO	589,136.34
1242-9	CÁMARAS FOTOGRAFICAS Y DE VIDEO	478,629.37
<b>1242-9-100</b>	<b>Otro Mobiliario y Equipo Educativo y Recreativo</b>	<b>478,629.37</b>
1242-9-100-0529	RECURSOS ESTATALES	478,629.37
<b>1243</b>	<b>EQUIPO E INSTRUMENTAL MÉDICO Y DE LABORATORIO</b>	<b>86,768.00</b>
1243-1	Equipo Médico y de Laboratorio	86,768.00
<b>1242</b>	<b>MOBILIARIO Y EQUIPO EDUCACIONAL Y RECREATIVO</b>	<b>1,117,710.81</b>
1242-1	Equipos y Aparatos Audiovisuales	49,945.10
<b>1244</b>	<b>VEHÍCULOS Y EQUIPO DE TRANSPORTE</b>	<b>22,116,821.21</b>
1244-1	vehículos y equipo terrestre	21,537,593.77
<b>1244-1-100</b>	<b>RECURSOS ESTATALES</b>	<b>21,537,593.77</b>



1244-1-100-0541	VEHÍCULOS Y EQUIPO TERRESTRE	21,537,593.77
1244-9	Otros Equipos de Transporte	579,227.44
<b>1244-9-100</b>	<b>RECURSOS ESTATALES</b>	<b>579,227.44</b>
1244-9-100-0549	OTROS EQUIPOS DE TRANSPORTE	579,227.44
<b>1246</b>	<b>MAQUINARIA, OTROS EQUIPOS Y HERRAMIENTAS</b>	<b>17,963,575.45</b>
1246-3	Maquinaria y Equipo de Construcción	3,394,329.36
<b>1246-3-100</b>	<b>RECURSOS ESTATALES</b>	<b>3,394,329.36</b>
1246-3-100-0563	MAQUINARIA Y EQUIPO DE CONSTRUCCIÓN	3,394,329.36
1246-4	Sistemas de Aire Acondicionado, Calefacción y de Refrigeración Industrial y Comercial	124,731.25
<b>1246-4-100</b>	<b>RECURSOS ESTATALES</b>	<b>124,731.25</b>
1246-4-100-0564	SISTEMAS DE AIRE ACONDICIONADO, CALEFACCIÓN Y DE REFRIGERACIÓN INDUSTRIAL Y COMERCIAL	124,731.25
1246-5	Equipo de Comunicación y Telecomunicación	12,340,444.24
<b>1246-5-100</b>	<b>RECURSOS ESTATALES</b>	<b>12,340,444.24</b>
1246-5-100-0565	EQUIPO DE COMUNICACIÓN Y TELECOMUNICACIÓN	12,340,444.24
1246-6	Equipos de Generación Eléctrica, Aparatos y Accesorios Eléctricos	125,705.36
<b>1246-6-100</b>	<b>RECURSOS ESTATALES</b>	<b>125,705.36</b>
1246-6-100-0566	EQUIPOS DE GENERACIÓN ELÉCTRICA, APARATOS Y ACCESORIOS ELÉCTRICOS	125,705.36
1246-7	Herramientas y Máquinas-Herramienta	1,882,661.26
<b>1246-7-100</b>	<b>RECURSOS ESTATALES</b>	<b>1,882,661.26</b>
1246-7-100-0567	HERRAMIENTAS Y MÁQUINAS-HERRAMIENTA	1,882,661.26
1246-9	Otros Equipos	95,703.98
<b>1246-9-100</b>	<b>RECURSOS ESTATALES</b>	<b>95,703.98</b>
1246-9-100-0569	OTROS EQUIPOS	95,703.98
<b>1250</b>	<b>ACTIVOS INTANGIBLES</b>	<b>10,590.80</b>
<b>1251</b>	<b>SOFTWARE</b>	<b>10,590.80</b>
1251-001	SOFTWARE NÓMINA	10,590.80
<b>1251-001-100</b>	<b>RECURSOS ESTATALES</b>	<b>10,590.80</b>
1251-001-100-0591	SOFTWARE NOI	10,590.80

El monto de la depreciación del ejercicio y la acumulada, tasas aplicadas:

COORDINACIÓN ESTATAL DE PROTECCIÓN CIVIL MORELOS

MONTO DE LA DEPRECIACIÓN ACUMULADA Y DEL EJERCICIO Y TASAS APLICADAS

AL 31 DE DICIEMBRE DE 2022

CUENTA CONTABLE	NOMBRE DE LA CUENTA	TASA DE DEPRECIACIÓN ANUAL	DEPRECIACIÓN DEL EJERCICIO 2022	DEPRECIACIÓN ACUMULADA AL 31 DE DICIEMBRE DE 2022
1260	DEPRECIACIÓN, DETERIORO Y AMORTIZACIÓN ACUMULADA DE BIENES		7,714,678.23	17,188,447.88
1263	DEPRECIACIÓN ACUMULADA DE BIENES MUEBLES		7,714,678.23	17,188,447.88
1263-100	RECURSOS ESTATALES		7,714,678.23	17,188,447.88
<b>1263-100-511</b>	<b>MUEBLES DE OFICINA Y ESTANTERÍA</b>	<b>10.00%</b>	<b>55,360.80</b>	<b>167,130.46</b>
1263-100-511-0001	MUEBLES DE OFICINA		50,306.88	152,445.44
1263-100-511-0002	ESTANTERÍA		5,053.92	14,685.02
<b>1263-100-512</b>	<b>MUEBLES, EXCEPTO DE OFICINA Y ESTANTERÍA</b>	<b>10.00%</b>	<b>626.40</b>	<b>1,931.36</b>
1263-100-512-0001	MUEBLES, EXCEPTO DE OFICINA Y ESTANTERÍA		626.40	1,931.36
<b>1263-100-515</b>	<b>EQUIPO DE CÓMPUTO Y DE TECNOLOGÍAS DE LA INFORMACIÓN</b>	<b>33.30%</b>	<b>673,286.13</b>	<b>2,033,611.88</b>
1263-100-515-0001	EQUIPO DE CÓMPUTO Y DE TECNOLOGÍAS DE LA INFORMACIÓN		673,286.13	2,033,611.88
<b>1263-100-519</b>	<b>OTROS MOBILIARIOS Y EQUIPOS DE ADMINISTRACIÓN</b>	<b>10.00%</b>	<b>1,312.32</b>	<b>4,138.57</b>
1263-100-519-0001	OTROS MOBILIARIOS Y EQUIPOS DE ADMINISTRACIÓN		1,312.32	4,138.57
<b>1263-100-521</b>	<b>EQUIPOS Y APARATOS AUDIOVISUALES</b>	<b>33.30%</b>	<b>16,648.32</b>	<b>51,332.39</b>
1263-100-521-0001	EQUIPOS Y APARATOS AUDIOVISUALES		16,648.32	51,332.39
<b>1263-100-523</b>	<b>CÁMARAS FOTOGRÁFICAS Y DE VIDEO</b>	<b>33.30%</b>	<b>196,379.16</b>	<b>628,824.44</b>
1263-100-523-0001	CÁMARAS FOTOGRÁFICAS Y DE VIDEO		196,379.16	628,824.44
<b>1263-100-529</b>	<b>OTRO MOBILIARIO Y EQUIPO EDUCACIONAL Y RECREATIVO</b>	<b>20.00%</b>	<b>95,725.80</b>	<b>295,154.60</b>

1263-100-529-0001	OTRO MOBILIARIO Y EQUIPO EDUCACIONAL Y RECREATIVO		95,725.80	295,154.60
<b>1263-100-532</b>	<b>EQUIPO E INSTRUMENTAL MÉDICO Y DE LABORATORIO</b>	<b>20.00%</b>	<b>17,353.56</b>	<b>46,276.18</b>
1263-100-532-0001	EQUIPO E INSTRUMENTAL MÉDICO Y DE LABORATORIO		17,353.56	46,276.18
<b>1263-100-541</b>	<b>AUTOMÓVILES Y EQUIPO TERRESTRE</b>	<b>20.00%</b>	<b>4,066,915.63</b>	<b>10,718,895.16</b>
1263-100-541-0001	AUTOMÓVILES Y EQUIPO TERRESTRE		4,066,915.63	10,718,895.16
<b>1263-100-549</b>	<b>OTROS EQUIPOS DE TRANSPORTE</b>	<b>20.00%</b>	<b>115,845.36</b>	<b>328,228.62</b>
1263-100-549-0001	OTROS EQUIPOS DE TRANSPORTE		115,845.36	328,228.62
<b>1263-100-563</b>	<b>MAQUINARIA Y EQUIPO DE CONSTRUCCIÓN</b>	<b>10.00%</b>	<b>1,018,298.87</b>	<b>1,018,298.87</b>
1263-100-563-0001	MAQUINARIA Y EQUIPO DE CONSTRUCCIÓN		1,018,298.87	1,018,298.87
<b>1263-100-564</b>	<b>SISTEMAS DE AIRE ACONDICIONADO, CALEFACCIÓN Y DE REFRIGERACIÓN INDUSTRIAL Y COMERCIAL</b>	<b>10.00%</b>	<b>12,473.16</b>	<b>36,722.31</b>
1263-100-564-0001	SISTEMAS DE AIRE ACONDICIONADO, CALEFACCIÓN Y DE REFRIGERACIÓN INDUSTRIAL Y COMERCIAL		12,473.16	36,722.31
<b>1263-100-565</b>	<b>EQUIPO DE COMUNICACIÓN Y TELECOMUNICACIÓN</b>	<b>10.00%</b>	<b>1,234,044.72</b>	<b>1,318,689.73</b>
1263-100-565-0001	EQUIPO DE COMUNICACIÓN Y TELECOMUNICACIÓN		1,234,044.72	1,318,689.73
<b>1263-100-566</b>	<b>EQUIPOS DE GENERACIÓN ELÉCTRICA, APARATOS Y ACCESORIOS ELÉCTRICOS</b>	<b>10.00%</b>	<b>12,570.48</b>	<b>38,759.03</b>
1263-100-566-0001	EQUIPOS DE GENERACIÓN ELÉCTRICA, APARATOS Y ACCESORIOS ELÉCTRICOS		12,570.48	38,759.03
<b>1263-100-567</b>	<b>HERRAMIENTAS Y MÁQUINAS-HERRAMIENTA</b>	<b>10.00%</b>	<b>188,267.04</b>	<b>471,837.89</b>
1263-100-567-0001	HERRAMIENTAS Y MÁQUINAS-HERRAMIENTA		188,267.04	471,837.89
<b>1263-100-569</b>	<b>OTROS EQUIPOS</b>	<b>10.00%</b>	<b>9,570.48</b>	<b>28,616.39</b>
1263-100-569-0001	OTROS EQUIPOS		9,570.48	28,616.39

- El método de depreciación y los criterios de aplicación de los bienes son:

#### Método de depreciación

Depreciación. - Es la distribución sistemática del costo de adquisición de un activo a lo largo de su vida útil.

Deterioro Es el importe de un activo que excede el valor en libros a su costo de reposición.

El método de depreciación aplicado por el ente es el de Línea recta:

Costo de adquisición representa el 100%

$$100\% = \frac{\% \text{ de depreciación}}{\text{Años de Vida Útil}}$$

Cálculo de la depreciación:

$$(\text{Costo de adquisición}) \times (\% \text{ de depreciación}) = \text{Depreciación anual} / 12 = \text{Depreciación mensual}$$

Los activos fijos adquiridos hasta 2015 se encuentran revaluados al cierre de ese ejercicio fiscal.

#### Crterios

El monto de la depreciación como la amortización se registra en los gastos del período, con el objetivo de conocer el gasto patrimonial, por el servicio que está dando el activo, lo cual redundará en una estimación adecuada de la utilidad y en una cuenta complementaria de activo como depreciación o amortización acumulada, a efecto de poder determinar el valor neto o el monto por depreciar o amortizar restante.

La depreciación correspondiente se efectuará en el por ciento que represente el número de meses completos del ejercicio en los que el bien haya sido utilizado por el Ente, respecto de doce meses, inclusive en el que se termine su deducción.

Las inversiones empezarán a depreciarse, a partir del mes siguiente al de su adquisición.

9. Se informará de manera agrupada por cuenta, los rubros de activos intangibles y diferidos, su monto y naturaleza, amortización del ejercicio, amortización acumulada, tasa y método aplicados.

Un activo intangible representa el monto de derechos por el uso de activos de propiedad industrial, comercial, intelectual y otros.

#### COORDINACIÓN ESTATAL DE PROTECCIÓN CIVIL MORELOS

##### ACTIVOS INTANGIBLES

Al 31 de diciembre de 2022

1250	ACTIVOS INTANGIBLES	10,590.80
1251	SOFTWARE	10,590.80
1251-001	SOFTWARE NÓMINA	10,590.80
1251-001-100	RECURSOS ESTATALES	10,590.80
1251-001-100-0591	SOFTWARE NOI	10,590.80

#### ESTIMACIONES Y DETERIOROS

10. Criterios utilizados para la determinación de estimaciones y deterioros.

A la fecha la Coordinación no tiene saldos que puedan considerarse de difícil cobro.

#### **OTROS ACTIVOS**

11. El ente no puede informar de característica cualitativas en el activo que impacten significativamente su situación financiera.

PASIVO

CUENTAS POR PAGAR A CORTO PLAZO

1. Antigüedad de saldos Cuentas por Pagar

Se presenta relación de las cuentas y documentos por pagar en una desagregación por su vencimiento en días a 90, 180, menor o igual a 365 y mayor a 365.

		MENOS DE 90 DÍAS	90 DÍAS	180 DÍAS	365 DÍAS	TOTAL
2000	PASIVO	2,394,651.98				2,394,651.98
2100	PASIVO CIRCULANTE	2,394,651.98				2,394,651.98
2110	CUENTAS POR PAGAR A CORTO PLAZO	2,394,651.98				2,394,651.98
2111	SERVICIOS PERSONALES POR PAGAR A CORTO PLAZO	715,217.37	-	-	-	715,217.37
2111-1	REMUNERACIÓN POR PAGAR AL PERSONAL DE CARÁCTER PERMANENTE A CP	657,054.89	-	-	-	657,054.89
2111-1-100	RECURSOS ESTATALES	657,054.89	-	-	-	657,054.89
2111-1-100-1321	PRIMAS DE VACACIONES, DOMINICAL Y GRATIFICACIÓN DE FIN DE AÑO	584,357.43				584,357.43
2111-1-100-1421	APORTACIONES A FONDOS DE VIVIENDA	72,697.46				72,697.46
2111-4	SEGURIDAD SOCIAL Y SEGUROS POR PAGAR A CP	58,162.48	-	-	-	58,162.48
2111-4-100	RECURSOS ESTATALES	58,162.48	-	-	-	58,162.48
2111-4-100-0003	CUOTAS OBRERAS ICTSGEM	58,162.48				58,162.48
2112	PROVEEDORES POR PAGAR A CORTO PLAZO	355,891.49				355,891.49
2112-1	DEUDAS POR ADQUISICIÓN DE BIENES Y CONTRATACIÓN DE SERVICIOS POR PAGAR A CP	355,891.49				355,891.49
2112-1-100	RECURSOS ESTATALES	355,891.49				355,891.49
2112-1-100-01	GASTO CORRIENTE	355,891.49				355,891.49
2112-1-100-01-0010	REFRIGERACION DE MORELOS SA DE CV	2,968.00				2,968.00
2112-1-100-01-0026	ABASTECEDORA OLINKA SA DE CV	6,276.66				6,276.66
2112-1-100-01-0036	TELÉFONOS DE MÉXICO SAB DE CV	14,026.70				14,026.70
2112-1-100-01-0176	REDS RAM SA DE CV	41,453.55				41,453.55
2112-1-100-01-0191	GRUPO NACIONAL PROVINCIAL SAB	71,227.55				71,227.55
2112-1-100-01-0260	SERVICIOS BROXEL SAPI DE CV	176,498.55				176,498.55

2.- El ente no cuenta con recursos localizados en Fondos de Bienes de Terceros en Administración y/o Garantía a corto y largo plazo.

3.- Las cuentas del pasivo del ente se integran de la siguiente manera:

**COORDINACIÓN ESTATAL  
DE PROTECCIÓN CIVIL MORELOS**  
SALDOS AL 31 DE DICIEMBRE DE 2022

		TOTAL
<b>2000</b>	PASIVO	2,394,651.98
<b>2100</b>	PASIVO CIRCULANTE	2,394,651.98
<b>2110</b>	CUENTAS POR PAGAR A CORTO PLAZO	2,394,651.98
<b>2111</b>	SERVICIOS PERSONALES POR PAGAR A CORTO PLAZO	715,217.37
<b>2111-1</b>	REMUNERACIÓN POR PAGAR AL PERSONAL DE CARÁCTER PERMANENTE A CP	657,054.89
<b>2111-1-100</b>	RECURSOS ESTATALES	657,054.89
<b>2111-1-100-1321</b>	PRIMAS DE VACACIONES, DOMINICAL Y GRATIFICACIÓN DE FIN DE AÑO	584,357.43
<b>2111-1-100-1421</b>	APORTACIONES A FONDOS DE VIVIENDA	72,697.46
<b>2111-4</b>	SEGURIDAD SOCIAL Y SEGUROS POR PAGAR A CP	58,162.48
<b>2111-4-100</b>	RECURSOS ESTATALES	58,162.48
<b>2111-4-100-0003</b>	CUOTAS OBRERAS ICTSGEM	58,162.48
<b>2112</b>	PROVEEDORES POR PAGAR A CORTO PLAZO	355,891.49
<b>2112-1</b>	DEUDAS POR ADQUISICIÓN DE BIENES Y CONTRATACIÓN DE SERVICIOS POR PAGAR A CP	355,891.49
<b>2112-1-100</b>	RECURSOS ESTATALES	355,891.49
<b>2112-1-100-01</b>	GASTO CORRIENTE	355,891.49
<b>2112-1-100-01-0010</b>	REFRIGERACION DE MORELOS SA DE CV	2,968.00
<b>2112-1-100-01-0026</b>	ABASTECEDORA OLINKA SA DE CV	6,276.66
<b>2112-1-100-01-0036</b>	TELÉFONOS DE MÉXICO SAB DE CV	14,026.70
<b>2112-1-100-01-0176</b>	REDS RAM SA DE CV	41,453.55
<b>2112-1-100-01-0191</b>	GRUPO NACIONAL PROVINCIAL SAB	71,227.55
<b>2112-1-100-01-0260</b>	SERVICIOS BROXEL SAPI DE CV	176,498.55

II) NOTAS AL ESTADO DE ACTIVIDADES

INGRESOS DE GESTIÓN

1.- El saldo corresponde a los ingresos devengados y recaudados de conformidad con la Ley de Ingresos, Ley General de Hacienda, Código Fiscal del Estado y a Convenios celebrados con distintas entidades federales, con el objeto de fortalecer las acciones en materia de protección civil.

COORDINACIÓN ESTATAL DE PROTECCIÓN CIVIL MORELOS

INGRESOS DE GESTIÓN

Al 31 de diciembre de 2022

CRI	CONCEPTO	IMPORTE
51	PRODUCTOS	86,324.58
91	TRANSFERENCIAS Y ASIGNACIONES	36,780,210.11
95	jubilaciones	-
	TOTAL	36,866,534.69

1. Durante el periodo no se registraron movimientos en la cuenta de otros ingresos que sea significativa.



**GASTOS Y OTRAS PÉRDIDAS**

1. Se detallan aquellas cuentas de gastos de funcionamiento, transferencias, subsidios y otras ayudas, participaciones y aportaciones, otros gastos y pérdidas extraordinarias de la siguiente manera:

**COORDINACIÓN ESTATAL DE PROTECCIÓN CIVIL MORELOS**

GASTOS Y OTRAS PÉRDIDAS

Al 31 de diciembre de 2022

CUENTA	CONCEPTO	SALDO
<b>5000</b>	<b>GASTOS Y OTRAS PÉRDIDAS</b>	<b>31,165,337.46</b>
5100	GASTOS DE FUNCIONAMIENTO	23,630,629.27
5200	TRANSFERENCIAS, ASIGNACIONES, SUBSIDIOS Y OTRAS AYUDAS	533,660.31
5300	TRANSFERENCIAS, ASIGNACIONES, SUBSIDIOS Y OTRAS AYUDAS	0.00
5500	OTROS GASTOS Y PÉRDIDAS EXTRAORDINARIAS	7,001,047.88
5600	INVERSIÓN PÚBLICA	0.00

III) NOTAS AL ESTADO DE VARIACIÓN EN LA HACIENDA PÚBLICA

1. Durante el periodo no se registraron movimientos al patrimonio contribuido como se muestra a continuación:

**COORDINACIÓN ESTATAL DE PROTECCIÓN CIVIL MORELOS**

**VARIACIONES EN LA HACIENDA PÚBLICA**

Al 31 de diciembre de 2022

CUENTA	NOMBRE	SALDO INICIAL	MOVIMIENTOS	SALDO FINAL
3000	HACIENDA PÚBLICA/ PATRIMONIO	30,909,327.66	2,453,210.36	33,362,538.02

3100	HACIENDA PÚBLICA/PATRIMONIO CONTRIBUIDO	10,912,856.14	3,394,329.36	14,307,185.50
3120	DONACIONES DE CAPITAL	10,912,856.14	3,394,329.36	14,307,185.50
3120-100	RECURSOS ESTATALES	10,912,856.14	3,394,329.36	14,307,185.50
3120-100-001	BIENES MUEBLES	10,912,856.14	3,394,329.36	14,307,185.50
3120-100-001-0001	2019	10,912,856.14	3,394,329.36	14,307,185.50
3200	HACIENDA PÚBLICA /PATRIMONIO GENERADO	19,996,471.52	- 941,119.00	19,055,352.52
3220	RESULTADOS DE EJERCICIOS ANTERIORES	14,112,500.41	4,905,056.75	19,017,557.16
3220-001	EJERCICIO FISCAL 2019	14,687,788.39	-	14,687,788.39
3250	RECTIFICACIONES DE RESULTADOS DE EJERCICIOS ANTERIORES	37,795.36	-	37,795.36
3252	CAMBIOS POR ERRORES CONTABLES	37,795.36	-	37,795.36
3252-001	EJERCICIO FISCAL 2019	28,464.45	-	28,464.45

## 2.- Patrimonio Generado

### COORDINACIÓN ESTATAL DE PROTECCIÓN CIVIL MORELOS

#### RESULTADO DEL EJERCICIO: AHORRO / DESAHORRO

Al 31 de diciembre de 2022

	2021	MOVIMIENTOS	Diciembre 2022
<i>Patrimonio Generado</i>			
Resultado del ejercicio: Ahorra/Desahorro		6,045,365.23	6,045,365.23
Resultado de Ejercicios Anteriores	19,055,352.52		19,055,352.52
<b>Total del Patrimonio Generado</b>	<b>19,055,352.52</b>	<b>6,045,365.23</b>	25,100,717.75
<i>Patrimonio Contribuido</i>	14,307,185.50		14,307,185.50
<i>Total Hacienda Pública</i>			39,407,903.25

## IV. NOTAS AL ESTADO DE FLUJOS DE EFECTIVO

### EFFECTIVO Y EQUIVALENTES

Se presenta el análisis de los saldos inicial y final, que sirvió como papel de trabajo para la preparación del Estado de Flujos de efectivo:

## COORDINACIÓN ESTATAL DE PROTECCIÓN CIVIL MORELOS

### EFFECTIVO Y EQUIVALENTES

Al 31 de diciembre de 2022

	DICIEMBRE 2022	DICIEMBRE 2021	VARIACIÓN
<b>ACTIVO</b>			
<b>Activo Circulante</b>			
<b>a. Efectivo y Equivalentes (a=a1+a2+a3+a4+a5+a6+a7)</b>	<b>12,614,356.26</b>	<b>12,277,097.72</b>	<b>337,258.54</b>
a1) Efectivo			
a2) Bancos/Tesorería	12,614,356.26	12,277,097.72	337,258.54
a3) Bancos/Dependencias y Otros			
a4) Inversiones Temporales (Hasta 3 meses)			
a5) Fondos con Afectación Específica			
a6) Depósitos de Fondos de Terceros en Garantía y/o Administración			
a7) Otros Efectivos y Equivalentes			
<b>b. Derechos a Recibir Efectivo o Equivalentes (b=b1+b2+b3+b4+b5+b6+b7)</b>	<b>2,475,572.06</b>	<b>2,821,410.76</b>	<b>( 345,838.70 )</b>
b1) Inversiones Financieras de Corto Plazo			
b2) Cuentas por Cobrar a Corto Plazo	2,422,930.34	2,735,659.54	( 312,729.20 )
b3) Deudores Diversos por Cobrar a Corto Plazo	24,818.80	64,745.95	( 39,927.15 )
b4) Ingresos por Recuperar a Corto Plazo			
b5) Deudores por Anticipos de la Tesorería a Corto Plazo			
b6) Préstamos Otorgados a Corto Plazo			
b7) Otros Derechos a Recibir Efectivo o Equivalentes a Corto Plazo	27,822.92	21,005.27	6,817.65
<b>c. Derechos a Recibir Bienes o Servicios (c=c1+c2+c3+c4+c5)</b>	<b>4,801.00</b>		<b>4,801.00</b>
c1) Anticipo a Proveedores por Adquisición de Bienes y Prestación de Servicios a Corto Plazo			

c2) Anticipo a Proveedores por Adquisición de Bienes Inmuebles y Muebles a Corto Plazo			
c3) Anticipo a Proveedores por Adquisición de Bienes Intangibles a Corto Plazo			
c4) Anticipo a Contratistas por Obras Públicas a Corto Plazo			
c5) Otros Derechos a Recibir Bienes o Servicios a Corto Plazo	4,801.00		4,801.00
<b>d. Inventarios (d=d1+d2+d3+d4+d5)</b>			
d1) Inventario de Mercancías para Venta			
d2) Inventario de Mercancías Terminadas			
d3) Inventario de Mercancías en Proceso de Elaboración			
d4) Inventario de Materias Primas, Materiales y Suministros para Producción			
d5) Bienes en Tránsito			
<b>e. Almacenes</b>			
<b>f. Estimación por Pérdida o Deterioro de Activos Circulantes (f=f1+f2)</b>			
f1) Estimaciones para Cuentas Incobrables por Derechos a Recibir Efectivo o Equivalentes			
f2) Estimación por Deterioro de Inventarios			
<b>g. Otros Activos Circulantes (g=g1+g2+g3+g4)</b>	4,801.00		(4,801.00)
g1) Valores en Garantía	4,801.00		(4,801.00)
g2) Bienes en Garantía (excluye depósitos de fondos)			
g3) Bienes Derivados de Embargos, Decomisos, Aseguramientos y Dación en Pago			
g4) Adquisición con Fondos de Terceros			
<b>IA. Total de Activos Circulantes (IA = a + b + c + d + e + f + g)</b>	<b>15,094,729.32</b>	<b>15,103,309.48</b>	<b>(8,580.16)</b>

**Activo No Circulante**

- a. Inversiones Financieras a Largo Plazo
- b. Derechos a Recibir Efectivo o Equivalentes a Largo Plazo
- c. Bienes Inmuebles, Infraestructura y Construcciones en Proceso

d. Bienes Muebles	43,885,682.99	38,779,464.04	5,106,218.95
e. Activos Intangibles	10,590.80	10,590.80	
f. Depreciación, Deterioro y Amortización Acumulada de Bienes	(17,188,447.88)	(9,617,667.34)	(7,570,780.54)
g. Activos Diferidos			
h. Estimación por Pérdida o Deterioro de Activos no Circulantes			
i. Otros Activos no Circulantes			
<b>IB. Total de Activos No Circulantes (IB = a + b + c + d + e + f + g + h + i)</b>	<b>26,707,825.91</b>	<b>29,172,387.50</b>	<b>(2,464,561.59)</b>
<b>I. Total del Activo (I = IA + IB)</b>	<b>41,802,555.23</b>	<b>44,275,696.98</b>	<b>(2,473,141.75)</b>

**PASIVO**

**Pasivo Circulante**

<b>a. Cuentas por Pagar a Corto Plazo (a=a1+a2+a3+a4+a5+a6+a7+a8+a9)</b>	<b>2,394,651.98</b>	<b>13,366,369.32</b>	<b>(10,971,717.34)</b>
a1) Servicios Personales por Pagar a Corto Plazo	715,217.37	42,646.68	672,570.69
a2) Proveedores por Pagar a Corto Plazo	355,891.49	11,929,400.00	(11,573,508.51)
a3) Contratistas por Obras Públicas por Pagar a Corto Plazo			
a4) Participaciones y Aportaciones por Pagar a Corto Plazo			
a5) Transferencias Otorgadas por Pagar a Corto Plazo			
a6) Intereses, Comisiones y Otros Gastos de la Deuda Pública por Pagar a Corto Plazo			
a7) Retenciones y Contribuciones por Pagar a Corto Plazo	1,318,089.10	681,472.45	636,616.65
a8) Devoluciones de la Ley de Ingresos por Pagar a Corto Plazo			
a9) Otras Cuentas por Pagar a Corto Plazo	5,454.02	712,850.19	(707,396.17)
<b>b. Documentos por Pagar a Corto Plazo (b=b1+b2+b3)</b>			
b1) Documentos Comerciales por Pagar a Corto Plazo			

b2) Documentos con Contratistas por Obras Públicas por Pagar a Corto Plazo

b3) Otros Documentos por Pagar a Corto Plazo

**c. Porción a Corto Plazo de la Deuda Pública a Largo Plazo (c=c1+c2)**

c1) Porción a Corto Plazo de la Deuda Pública

c2) Porción a Corto Plazo de Arrendamiento Financiero

**d. Títulos y Valores a Corto Plazo**

**e. Pasivos Diferidos a Corto Plazo (e=e1+e2+e3)**

e1) Ingresos Cobrados por Adelantado a Corto Plazo

e2) Intereses Cobrados por Adelantado a Corto Plazo

e3) Otros Pasivos Diferidos a Corto Plazo

**f. Fondos y Bienes de Terceros en Garantía y/o Administración a Corto Plazo (f=f1+f2+f3+f4+f5+f6)**

f1) Fondos en Garantía a Corto Plazo

f2) Fondos en Administración a Corto Plazo

f3) Fondos Contingentes a Corto Plazo

f4) Fondos de Fideicomisos, Mandatos y Contratos Análogos a Corto Plazo

f5) Otros Fondos de Terceros en Garantía y/o Administración a Corto Plazo

f6) Valores y Bienes en Garantía a Corto Plazo

**g. Provisiones a Corto Plazo (g=g1+g2+g3)**

g1) Provisión para Demandas y Juicios a Corto Plazo

g2) Provisión para Contingencias a Corto Plazo

g3) Otras Provisiones a Corto Plazo

**h. Otros Pasivos a Corto Plazo (h=h1+h2+h3)**

h1) Ingresos por Clasificar

h2) Recaudación por Participar

h3) Otros Pasivos Circulantes

**IIA. Total de Pasivos Circulantes (IIA = a + b + c + d + e + f + g + h)**

2,394,651.98 13,366,369.32 ( 10,971,717.34 )

**Pasivo No Circulante**

- a. Cuentas por Pagar a Largo Plazo
- b. Documentos por Pagar a Largo Plazo
- c. Deuda Pública a Largo Plazo
- d. Pasivos Diferidos a Largo Plazo
- e. Fondos y Bienes de Terceros en Garantía y/o en Administración a Largo Plazo
- f. Provisiones a Largo Plazo

**IIB. Total de Pasivos No Circulantes (IIB = a + b + c + d + e + f)**

**II. Total del Pasivo (II = IIA + IIB)** 2,394,651.98 13,366,369.32 ( 10,971,717.34 )

**HACIENDA PÚBLICA/PATRIMONIO**

**IIIA. Hacienda Pública/Patrimonio Contribuido (IIIA = a + b + c)** 14,307,185.50 10,912,856.14 3,394,329.36

- a. Aportaciones
- b. Donaciones de Capital 14,307,185.50 10,912,856.14 3,394,329.36
- c. Actualización de la Hacienda Pública/Patrimonio

**IIIB. Hacienda Pública/Patrimonio Generado (IIIB = a + b + c + d + e)** 25,100,717.75 19,996,471.52 5,104,246.23

- a. Resultados del Ejercicio (Ahorro/ Desahorro) 6,045,365.23 5,846,175.75 199,189.48
- b. Resultados de Ejercicios Anteriores 19,017,557.16 14,112,500.41 4,905,056.75
- c. Revalúos
- d. Reservas
- e. Rectificaciones de Resultados de Ejercicios Anteriores 37,795.36 37,795.36

**IIIC. Exceso o Insuficiencia en la Actualización de la Hacienda Pública/Patrimonio (IIIC=a+b)**

a. Resultado por Posición Monetaria

b. Resultado por Tenencia de Activos no Monetarios

III. Total Hacienda Pública/Patrimonio (III = IIIA + IIIB + IIIC) 39,407,903.25 30,909,327.66 8,498,575.59

IV. Total del Pasivo y Hacienda Pública/Patrimonio (IV = II + III) 41,802,555.23 44,275,696.98 (2,473,141.75)

**Diferencia activo vs pasivo y capital**

1.- El análisis de los saldos inicial y final que figuran en la última parte del Estado de Flujo de Efectivo en la cuenta de efectivo y equivalentes es como sigue:

2. Las adquisiciones de bienes muebles e inmuebles en el periodo se realizaron como sigue:

**COORDINACIÓN ESTATAL DE PROTECCIÓN CIVIL MORELOS**

ADQUISICIÓN DE BIENES MUEBLES 2022

CUENTA CONTABLE	DESCRIPCIÓN	2022
<b>1240</b>	<b>BIENES MUEBLES</b>	<b>5,403,938.29</b>
<b>1241</b>	<b>MOBILIARIO Y EQUIPO DE ADMINISTRACIÓN</b>	<b>19,008.92</b>
1241-3	Equipo de Cómputo y de Tecnologías de la Información	19,008.92
1241-3-100	RECURSOS ESTATALES	19,008.92
1241-3-100-0515	EQUIPO DE CÓMPUTO Y DE TECNOLOGÍAS DE LA INFORMACIÓN	19,008.92
<b>1244</b>	<b>VEHÍCULOS Y EQUIPO DE TRANSPORTE</b>	<b>1,990,600.00</b>
1244-1	vehículos y equipo terrestre	1,990,600.00
1244-1-100	RECURSOS ESTATALES	1,990,600.00



1244-1-100-0541	VEHÍCULOS Y EQUIPO TERRESTRE	1,990,600.00
<b>1246</b>	<b>MAQUINARIA, OTROS EQUIPOS Y HERRAMIENTAS</b>	<b>3,394,329.37</b>
1246-3	Maquinaria y Equipo de Construcción	3,394,329.36
1246-3-100	RECURSOS ESTATALES	3,394,329.36
1246-3-100-0563	MAQUINARIA Y EQUIPO DE CONSTRUCCIÓN	3,394,329.36

Durante el periodo del 01 de enero AL 31 de diciembre de 2022 se registraron bajas del activo fijo como sigue:

## COORDINACIÓN ESTATAL DE PROTECCIÓN CIVIL MORELOS

BAJAS DE BIENES MUEBLES 2022		
CUENTA CONTABLE	DESCRIPCIÓN	2022
1241-2	MUEBLES, EXCEPTO DE OFICINA Y ESTANTERIA	-
1241-1-5111	MUEBLES DE OFICINA	-
1241-1-5112	ESTANTERIA	-
1241-3	EQUIPO DE CÓMPUTO Y TECNOLOGÍAS DE LA INFORMACIÓN	-
1241-9	OTROS MOBILIARIOS Y EQUIPOS DE ADMINISTRACIÓN	-
1242-1	EQUIPOS Y APARATOS AUDIOVISUALES	-
1242-3	CÁMARAS FOTOGRAFICAS Y DE VIDEO	-
1244-1	VEHÍCULOS Y EQUIPO TERRESTRE	297,719.34
1246-3	MAQUINARIA Y EQUIPO DE CONSTRUCCIÓN	-
1246-4	SISTEMAS DE AIRE ACONDICIONADO, CALEFACCIÓN Y DE REFRIGERACIÓN INDUSTRIAL Y COMERCIAL	-
1246-5	EQUIPO DE COMUNICACIÓN Y TELECOMUNICACIÓN	-
1246-2	MAQUINARIAS Y EQUIPO INDUSTRIAL	-
1246-7	HERRAMIENTAS MAQUINAS-HERRAMIENTAS	-
1244-9	OTROS EQUIPOS DE TRANSPORTE	-
1246-6	EQUIPOS DE GENERACIÓN ELÉCTRICA, APARATOS Y ACCESORIOS ELÉCTRICOS	-
1246-9	OTROS EQUIPOS	-
1242-9	OTRO MOBILIARIO Y EQUIPO EDUCACIONAL Y RECREATIVO	-
1243-2	INSTRUMENTAL DE LABORATORIO	-
	<b>TOTAL DE BAJAS 2022</b>	<b>297,719.34</b>

3.- La conciliación de los Flujos de Efectivo Netos de las Actividades de Operación y la cuenta de Ahorro/Desahorro antes de Rubros Extraordinarios se integra como sigue:

**COORDINACIÓN ESTATAL DE  
PROTECCIÓN CIVIL MORELOS**

CONCILIACIÓN DE FLUJOS DE EFECTIVO NETO

Al 31 de diciembre de 2022

	2022
<b>Ahorro/Desahorro antes de rubros Extraordinarios</b>	<b>13,046,413.11</b>
<i>Movimientos de partidas (o rubros) que no afectan al efectivo.</i>	
Depreciación	6,982,716.28
Amortización	
Incrementos en las provisiones	18,331.60
Incremento en inversiones producido por revaluación	
Ganancia/pérdida en venta de propiedad, planta y equipo	-
Incremento en cuentas por cobrar	
<b>Partidas extraordinarias</b>	<b>7,001,047.88</b>

V) Conciliación entre los ingresos presupuestarios y contables, así como entre los egresos presupuestarios y los gastos contables

COORDINACIÓN ESTATAL DE PROTECCIÓN CIVIL MORELOS Conciliación entre los Ingresos Presupuestarios y Contables Correspondiente del 1 de enero al 31 de diciembre de 2022 (Cifras en pesos)	
1. Total de Ingresos Presupuestarios	37,210,702.69
2. Más Ingresos Contables No Presupuestarios	-

2.1	Ingresos Financieros	
2.2	Incremento por Variación de Inventarios	
2.3	Disminución del Exceso de Estimaciones por Pérdida o Deterioro u Obsolescencia	
2.4	Disminución del Exceso de Provisiones	
2.5	Otros Ingresos y Beneficios Varios	
2.6	Otros Ingresos Contables No Presupuestarios	-

<b>3. Menos Ingresos Presupuestarios No Contables</b>		<b>-</b>
3.1	Aprovechamientos Patrimoniales	
3.2	Ingresos Derivados de Financiamientos	
3.3	Otros Ingresos Presupuestarios No Contables	-

<b>4. Total de Ingresos Contables</b>		<b>37,210,702.69</b>
---------------------------------------	--	----------------------

<b>COORDINACIÓN ESTATAL DE PROTECCIÓN CIVIL MORELOS</b> <b>Conciliación entre los Egresos Presupuestarios y los Gastos Contables</b> <b>Correspondiente del 1 de enero al 31 de diciembre de 2022</b> <b>(Cifras en pesos)</b>	
<b>1. Total de Egresos Presupuestarios</b>	<b>26,173,898.50</b>

<b>2. Menos Egresos Presupuestarios No Contables</b>		<b>2,009,608.92</b>
2.1	Materias Primas y Materiales de Producción y Comercialización	
2.2	Materiales y Suministros	
2.3	Mobiliario y Equipo de Administración	19,008.92
2.4	Mobiliario y Equipo Educativo y Recreativo	-
2.5	Equipo e Instrumental Médico y de Laboratorio	-
2.6	Vehículos y Equipo de Transporte	1,990,600.00
2.7	Equipo de Defensa y Seguridad	-
2.8	Maquinaria, Otros Equipos y Herramientas	-
2.9	Activos Biológicos	
2.1	Bienes Inmuebles	
2.11	Activos Intangibles	
2.12	Obra Pública en Bienes de Dominio Público	
2.13	Obra Pública en Bienes Propios	
2.14	Acciones y Participaciones de Capital	
2.15	Compra de Títulos y Valores	
2.16	Concesión de Préstamos	
2.17	Inversiones en Fideicomisos, Mandatos y Otros Análogos	
2.18	Provisiones para Contingencias y Otras Erogaciones Especiales	
2.19	Amortización de la Deuda Pública	
2.2	Adeudos de Ejercicios Fiscales Anteriores (ADEFAS)	
2.21	Otros Egresos Presupuestarios No Contables	

<b>3. Más Gastos Contables No Presupuestarios</b>		<b>7,001,047.88</b>
3.1	Estimaciones, Depreciaciones, Deterioros, Obsolescencia y Amortizaciones	6,982,716.28
3.2	Provisiones	
3.3	Disminución de Inventarios	
3.4	Aumento por Insuficiencia de Estimaciones por Pérdida o Deterioro u Obsolescencia	
3.5	Aumento por Insuficiencia de Provisiones	
3.6	Otros Gastos	
3.7	Otros Gastos Contables No Presupuestarios	18,331.60
<b>4. Total de Gastos Contables</b>		<b>31,165,337.46</b>

**a) NOTAS DE MEMORIA (CUENTAS DE ORDEN)**

Las Cuentas de Orden se utilizan para registrar movimiento de valores que no afecten el balance del ente, sin embargo, su incorporación es necesaria con fines de recordatorio contable, de control y en general sobre aspectos administrativos, o bien para consignar sus derechos o responsabilidades contingentes que puedan o no presentarse en el futuro.

**COORDINACIÓN ESTATAL DE PROTECCIÓN CIVIL MORELOS**

**CUENTAS DE ORDEN**

**Al 31 de diciembre de 2022**

CUENTA	NOMBRE DE LA CUENTA	IMPORTE
7000	CUENTAS DE ORDEN CONTABLES	1,852,110.75
7400	JUICIOS	1,852,110.75
7410	DEMANDAS JUDICIAL EN PROCESO DE RESOLUCIÓN	1,852,110.75
7410-001	LABORAL	1,852,110.75
7410-001-0001	ILSE PAMELA SANTOS ARIZMENDI	60,891.19
7410-001-0006	PEDRO RAMÍREZ RAMÍREZ	1,791,219.56

## b) NOTAS DE GESTIÓN ADMINISTRATIVA

### 1. INTRODUCCIÓN

Los Estados Financieros y sus notas que aquí se presentan tienen como objetivo proveer información financiera a los usuarios generales de la entidad, contiene los aspectos económicos y financieros del Organismo.

El objetivo del presente documento es la revelación del contexto y de los aspectos económicos-financieros más relevantes que influyeron en las decisiones del período, y que deberán ser considerados en la elaboración de los estados financieros para la mayor comprensión de los mismos y sus particularidades.

De esta manera, se informa y explica la respuesta del gobierno a las condiciones relacionadas con la información financiera de cada período de gestión; además, de exponer aquellas políticas que podrían afectar la toma de decisiones en períodos posteriores.

### 2. PANORAMA ECONÓMICO Y FINANCIERO

El ente al ser un organismo descentralizado cuenta con recursos y personalidad jurídica propia, los principales recursos con los que opera en este periodo son derivados del Presupuesto asignado según el Presupuesto de Egresos del Gobierno del Estado de Morelos para el ejercicio fiscal del primero de enero al 31 de diciembre de 2022.

### 3. AUTORIZACIÓN E HISTORIA

#### a) Fecha de creación del ente.

Con fecha 28 de septiembre de 2012 se publicó, en el Periódico Oficial “Tierra y Libertad” número 5030, la Ley Orgánica de la Administración Pública del Estado de Morelos, ordenamiento legal que prevé dentro de la organización de la Administración Pública del Estado de Morelos, las Entidades de la Administración Pública Paraestatal compuesta entre otros por los Organismos Públicos Descentralizados, siendo que, por disposición expresa del Artículo Tercero Transitorio de la Ley antes referida, se derogan todas las demás disposiciones legales que se opongan a lo establecido en la propia Ley Orgánica de la Administración Pública del Estado de Morelos.

Ahora bien, los Organismo Públicos Descentralizados son, conforme a dicha Ley, Entidades creadas por ley o decreto del Congreso del Estado dotadas con personalidad jurídica, patrimonio propio y autonomía jerárquica respecto de la Administración Pública Central, pero están sectorizados a la Dependencia o Entidad que se establezca por acuerdo del titular del Poder Ejecutivo, a efecto de ejercer su coordinación, cualquiera que sea la estructura legal que adopten.

En virtud de ello, con fecha 16 de enero del 2018, se publicó en el Periódico Oficial “Tierra y Libertad” número 5569, Ley Estatal de Protección Civil de Morelos.

#### b) Principales cambios en su estructura.

En dicha Ley se establece que la Coordinación Estatal es un Organismo Público Descentralizado de la Administración Pública, con personalidad jurídica y patrimonio propios, así como con autonomía técnica, ejecutiva, administrativa, presupuestal y de gestión, para la consecución de su objeto, la realización de sus funciones y la emisión de los actos de autoridad que conforme a la normativa correspondan, teniendo su sede en la ciudad de Cuernavaca, Morelos, sectorizado a la Secretaría de Gobierno del Estado de Morelos.

#### **4. ORGANIZACIÓN Y OBJETO SOCIAL**

##### **a) Objeto social.**

El organismo tiene como funciones proponer, dirigir, ejecutar y vigilar, en el ámbito de sus atribuciones, el cumplimiento de:

- I. Las acciones de Protección Civil en el Estado;
- II. El control operativo de las acciones que en la materia se efectúen, en coordinación con los sectores público, social y privado, grupos voluntarios y la población en general, y
- III. Las responsabilidades que se establezcan en el Programa Estatal de Protección Civil.

##### **b) Principal actividad.**

El organismo tendrá como funciones proponer, dirigir, ejecutar y vigilar, en el ámbito de sus atribuciones, el cumplimiento de:

- I. Las acciones de Protección Civil en el Estado;
- II. El control operativo de las acciones que en la materia se efectúen, en coordinación con los sectores público, social y privado, grupos voluntarios y la población en general, y
- III. Las responsabilidades que se establezcan en el Programa Estatal.

##### **c) Ejercicio fiscal**

La información que se presenta en este documento se refiere al ejercicio fiscal 2022.

##### **d) Régimen jurídico.**

Constitución Política de los Estados Unidos Mexicanos  
Constitución Política del Estado Libre y Soberano del Estado de Morelos  
Ley General de Protección Civil  
Ley Estatal de Protección Civil  
Reglamento de la Ley de Protección Civil para el Estado de Morelos  
Reglamento de la Ley General de Protección Civil  
Estatuto Orgánico de la Coordinación Estatal de Protección Civil Morelos  
Ley Federal de Armas de Fuego y Explosivos  
Reglamento de la Ley Federal de Armas de Fuego y Explosivos  
Ley del Procedimiento Administrativo para el Estado de Morelos  
Ley Orgánica de la Administración Pública del Estado de Morelos  
Ley de Entrega y Recepción de la Administración Pública para el Estado de Morelos y sus Municipios.  
Ley General de Hacienda del Estado de Morelos  
Ley Federal del Trabajo

Código Civil para el Estado Libre y Soberano de Morelos.  
 Código Procesal Civil para el Estado Libre y Soberano de Morelos  
 Reglamento Interior de la Secretaría de Gobierno.  
 Norma Oficial Mexicana  
 Norma Técnica Complementaria para la Construcción y Reconstrucción del Sismo 2017  
 Ley de Transparencia y Acceso a la Información Pública del Estado de Morelos  
 Ley Estatal de Responsabilidades de los Servidores Públicos del Estado de Morelos  
 Código de Ética y buen gobierno del Instituto Morelense de Información Pública  
 Ley de Información Pública, Estadística y Protección de Datos Personales del Estado de Morelos  
 Ley de Fiscalización y Rendición de Cuenta del Estado de Morelos  
 Ley Estatal de los Servidores Públicos del Estado de Morelos  
 Ley del Servicio Civil del Estado de Morelos  
 Ley del Impuesto Sobre la Renta  
 Reglamento de la Ley del Impuesto Sobre la Renta  
 Código Fiscal de la Federación  
 Reglamento del Código Fiscal de la Federación

e) Consideraciones fiscales del ente:

La Coordinación Estatal de protección Civil Morelos se encuentra registrada ante la Secretaría de Hacienda y Crédito Público con el Registro Federal de Contribuyentes número CEP180117E14.

Su régimen fiscal es el de Personas Morales con Fines no Lucrativos.

Su domicilio fiscal se encuentra ubicado en:

AURORA, 26  
 Colonia Maravillas  
 C.P. 62230  
 Cuernavaca, Morelos, México

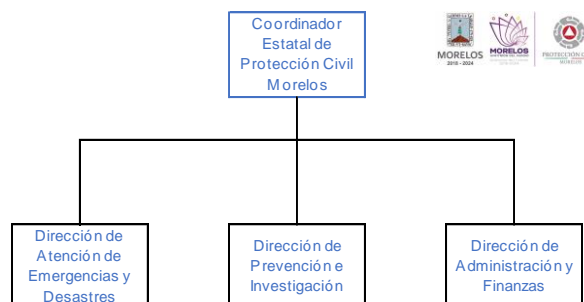
Sus obligaciones fiscales son:

Declaración Informativa mensual de Proveedores  
 Entero de retenciones mensuales de ISR por sueldos y salarios  
 Entero de retenciones mensuales de ISR por ingresos asimilados a salarios

f) Estructura organizacional básica:

### COORDINACIÓN ESTATAL DE PROTECCIÓN CIVIL MORELOS

#### ORGANIGRAMA





- g) Fideicomisos, mandatos y análogos de los cuales es fideicomitente o fiduciario.

La Coordinación no cuenta con Fideicomisos, mandatos ni análogos de los cuales pudiera ser fideicomitente o fiduciario.

## 5. BASES DE PREPARACIÓN DE LOS ESTADOS FINANCIEROS

- a) El ente ha observado la normatividad emitida por el CONAC y las disposiciones legales aplicables como son: los Postulados Básicos de Contabilidad Gubernamental, las Normas Contables Generales y Específicas y Metodología para los momentos contables de Ingresos y de Egresos, así como lo establecido en el Manual de Contabilidad emitido por la CONAC (adoptado e implementado por la CEPCM), que en ningún momento contrapone las disposiciones estatales emitidas para tal fin, y que de conformidad con la Ley de Presupuesto, Contabilidad y Gasto Público del Estado de Morelos; contempla que la Secretaría de Hacienda del Estado establece la utilización del Clasificador por Objeto del Gasto, al que deberán apegarse las Dependencias y Entidades del Poder Ejecutivo del estado en la Programación, Presupuestación, Ejercicio.
- b) La normatividad aplicada para el reconocimiento, valuación y revelación de los diferentes rubros de la información financiera, así como las bases de medición utilizadas para la elaboración de los estados financieros; por ejemplo: costo histórico, valor de realización, valor razonable, valor de recuperación o cualquier otro método empleado y los criterios de aplicación de los mismos.

### MARCO CONCEPTUAL DE CONTABILIDAD GUBERNAMENTAL

(MCCG)

El Marco Conceptual de Contabilidad Gubernamental (MCCG), es la base del Sistema de Contabilidad Gubernamental (SCG) para los entes públicos, constituyéndose en el referente teórico que define, delimita, interrelaciona e integra de forma lógico-deductiva sus objetivos y fundamentos. Además, establece los criterios necesarios para el desarrollo de normas, valuación, contabilización, obtención y presentación de información contable y presupuestaria, en forma clara, oportuna, confiable y comparable, para satisfacer las necesidades de los usuarios.

El presente MCCG se integra por los apartados siguientes:

- I. Características del Marco Conceptual de Contabilidad Gubernamental;
- II. Sistema de Contabilidad Gubernamental;
- III. Postulados Básicos de Contabilidad Gubernamental;
- IV. Necesidades de información financiera de los usuarios;
- V. Cualidades de la información financiera a producir;
- VI. Estados Presupuestarios, Financieros y Económicos a producir y sus objetivos;

VII. Definición de la estructura básica y principales elementos de los estados financieros a elaborar.

#### I. CARACTERÍSTICAS DEL MARCO CONCEPTUAL DE CONTABILIDAD GUBERNAMENTAL (MCCG)

##### A) OBJETIVOS

El MCCG tiene como propósitos:

- a) Establecer los atributos esenciales para desarrollar la normatividad contable gubernamental;
- b) Referenciar la aplicación del registro en las operaciones y transacciones susceptibles de ser valoradas y cuantificadas;
- c) Proporcionar los conceptos imprescindibles que rigen a la contabilidad gubernamental, identificando de manera precisa las bases que la sustentan;
- d) Armonizar la generación y presentación de la información financiera, misma que es necesaria para:
  - Rendir cuentas de forma veraz y oportuna;
  - Interpretar y evaluar el comportamiento de la gestión pública;
  - Sustentar la toma de decisiones; y
  - Apoyar en las tareas de fiscalización.

##### B) ÁMBITO DE APLICACIÓN

###### a) Legal

El MCCG es aplicable para todos los entes públicos que se desarrollan en un entorno jurídico que regula su naturaleza, objetivos y operación, desde su creación hasta su extinción. Este entorno les otorga facultades y establece límites para el desarrollo de sus funciones, por estar sujeto al principio de legalidad.

La contabilidad gubernamental en su valoración, registros e información resultante, y en cualquier aspecto relacionado con el sistema, debe ser congruente y mostrar que se han observado las disposiciones legales que le sean aplicables en toda transacción realizada por el ente público, exponiendo plenamente el efecto de dichas transacciones o modificaciones internas en su posición financiera y en los resultados. El SCG deberá permitir la presentación de la posición financiera y los resultados de operación en forma razonable.

En el artículo 1, párrafo segundo, de la Ley General de Contabilidad Gubernamental (Ley de Contabilidad), se definen los entes públicos a los que les es aplicable la misma.

###### b) Institucional

La rendición de cuentas y la transparencia son dos componentes fundamentales para un gobierno, quien debe realizar las tareas necesarias para dar cuenta de sus acciones, mostrar su funcionamiento y someterse a la evaluación de los ciudadanos.

En el SCG se conjugan una diversidad de instituciones que interactúan entre sí para brindar certeza, seguridad y validez en el logro eficaz y eficiente de los objetivos para los que fueron creados, apegado a las estrategias de desarrollo, transparencia, legalidad y obtención de resultados.

Por tanto, como muestra de la interrelación institucional, se puede citar que contempla desde el emisor de la norma, el responsable del registro y quien presenta la información, hasta el revisor de la razonabilidad de ésta; representadas dichas funciones por las autoridades o servidores públicos involucrados.

El MCCG se sustenta en la Ley de Contabilidad, que otorga al CONAC la atribución de ser el órgano de coordinación para la armonización de la contabilidad gubernamental, teniendo por objeto la emisión de las normas contables y lineamientos para la generación de información financiera que aplicarán los entes públicos.

En la administración pública federal, la administración de las entidades federativas, municipios, demarcaciones territoriales del Distrito Federal y sus respectivas entidades paraestatales, será la unidad administrativa o instancia competente en materia de contabilidad gubernamental quien dará cumplimiento a la aplicación de la Ley de Contabilidad, de acuerdo a los ordenamientos legales correspondientes, adoptando e implementando las decisiones que tome el CONAC.

La supletoriedad al MCCG y la normatividad que de éste se derive, será:

- a) La Normatividad emitida por las unidades administrativas o instancias competentes en materia de Contabilidad Gubernamental;
- b) Las Normas Internacionales de Contabilidad para el Sector Público (NICSP) emitidas por la Junta de Normas Internacionales de Contabilidad del Sector Público (International Public Sector Accounting Standards Board, International Federation Accounting Committee);
- c) Las Normas de Información Financiera del Consejo Mexicano para la Investigación y Desarrollo de Normas de Información Financiera (CINIF).

Los entes públicos deberán informar, antes de su aplicación, al secretario técnico del CONAC, a efecto de que se analice, se proponga y, en su oportunidad, se emita la normatividad correspondiente.

## II. SISTEMA DE CONTABILIDAD GUBERNAMENTAL

### A) CONSIDERACIONES GENERALES

El SCG estará conformado por el conjunto de registros, procedimientos, criterios e informes, estructurados sobre la base de principios técnicos comunes destinados a captar, valorar, registrar, clasificar, extinguir, informar e interpretar, las transacciones, transformaciones y eventos que, derivados de la actividad económica, modifican la situación económica, financiera y patrimonial del ente público.

La Contabilidad Gubernamental, como una aplicación especializada de la contabilidad, es la técnica que sustenta los sistemas de contabilidad gubernamental y se utiliza para el registro de las transacciones que llevan a cabo los entes públicos, expresados en términos monetarios, captando los diversos eventos económicos, identificables y cuantificables que afectan los bienes e inversiones, las obligaciones y pasivos así como el patrimonio; con el fin de generar información financiera que facilite la toma de decisiones y sea un apoyo confiable en la administración de los recursos públicos.

Así mismo, a partir de un marco constitucional y una base legal se crean, normas técnicas y prácticas administrativas que las singularizan, tales como las que regulan el proceso presupuestario o el sistema de control fiscal, y el propio tratamiento específico que sus transacciones reciben en las cuentas nacionales.

También forma parte a su vez de un macro sistema contable, que es el Sistema de Cuentas Nacionales o Sistema de Contabilidad Nacional. Este macro sistema contable consolida las operaciones económicas financieras que realizan todos los agentes económicos residentes de un país, en un periodo determinado y expone los resultados de las principales variables macroeconómicas.

En el SCG, existe una participación activa interinstitucional, entre otros de:

- a) El órgano de coordinación para la armonización de la Contabilidad Gubernamental, que es el CONAC;
- b) El Comité Consultivo, quien propondrá al secretario técnico la creación o modificación de normas contables y de emisión de información financiera, dando, además, opinión sobre las mismas, entre otras;
- c) Las unidades administrativas o instancias competentes en materia de contabilidad gubernamental de los entes públicos;
- d) Los entes públicos y sus representantes legales, responsables del registro, preparación, emisión y presentación de la información.

A través de la información financiera, estructurada en diferentes tipos de informes que cumplen con la normatividad y lineamientos, sustentada en el registro y conservación de la contabilidad en sistemas informáticos.

#### B) OBJETIVOS DEL SCG

- a) Facilitar la toma de decisiones con información veraz, oportuna y confiable, tendientes a optimizar el manejo de los recursos;
- b) Emitir, integrar y/o consolidar los estados financieros, así como producir reportes de todas las operaciones de la Administración Pública;
- c) Permitir la adopción de políticas para el manejo eficiente del gasto, orientado al cumplimiento de los fines y objetivos del ente público;
- d) Registrar de manera automática, armónica, delimitada, específica y en tiempo real las operaciones contables y presupuestarias propiciando, con ello, el registro único, simultáneo y homogéneo;

- e) Atender requerimientos de información de los usuarios en general sobre las finanzas públicas;
- f) Facilitar el reconocimiento, registro, seguimiento, evaluación y fiscalización de las operaciones de ingresos, gastos, activos, pasivos y patrimoniales de los entes públicos, así como su extinción;
- g) Dar soporte técnico-documental a los registros financieros para su seguimiento, evaluación y fiscalización;
- h) Permitir una efectiva transparencia en la rendición de cuentas.

### C) CARACTERÍSTICAS DEL SCG

El contexto legal, técnico y conceptual, sobre el que se construye el SCG de los entes públicos, determina las características de diseño y operación, entre las que se destacan las siguientes:

- a) Ser único, uniforme e integrador;
- b) Integrar en forma automática la operación contable con el ejercicio presupuestario;
- c) Efectuar los registros considerando la base acumulativa (devengado) de las transacciones;
- d) Registrar de manera automática y, por única vez, en los momentos contables correspondientes;
- e) Efectuar la interrelación automática los clasificadores presupuestarios, la lista de cuentas y el catálogo de bienes;
- f) Efectuar en las cuentas contables, el registro de las etapas del presupuesto de los entes públicos, de acuerdo con lo siguiente:
  - En lo relativo al gasto, debe registrar los momentos contables: aprobado, modificado, comprometido, devengado, ejercido y pagado.
  - En lo relativo al ingreso, debe registrar los momentos contables: estimado, modificado, devengado y recaudado.
- g) Facilitar el registro y control de los inventarios de bienes muebles e inmuebles de los entes públicos;
- h) Generar, en tiempo real, estados financieros, de ejecución presupuestaria y otra información que coadyuve a la toma de decisiones, transparencia, programación con base en resultados, evaluación y rendición de cuentas;
- i) Estar estructurado de forma tal que permita su compatibilización con la información sobre producción física que generan las mismas áreas que originan la información contable y presupuestaria, permitiendo el establecimiento de relaciones de insumo-producto y la aplicación de indicadores de evaluación del desempeño y determinación de costos de la producción pública;
- j) Estar diseñado de forma tal que permita su procesamiento y generación de estados financieros mediante el uso de las tecnologías de la información;

k) Respaldo con la documentación original que compruebe y justifique los registros que se efectúen, el registro de las operaciones contables y presupuestarias.

#### c) POSTULADOS BASICOS

##### **POSTULADOS BASICOS DE CONTABILIDAD GUBERNAMENTAL (PBCG)**

Son los elementos fundamentales que configuran el Sistema de Contabilidad Gubernamental (SCG), teniendo incidencia en la identificación, el análisis, la interpretación, la captación, el procesamiento y el reconocimiento de las transformaciones, transacciones y otros eventos que afectan el ente público.

Los postulados sustentan de manera técnica el registro de las operaciones, la elaboración y presentación de estados financieros; basados en su razonamiento, eficiencia demostrada, respaldo en legislación especializada y aplicación de la Ley General de Contabilidad Gubernamental (Ley de Contabilidad), con la finalidad de uniformar los métodos, procedimientos y prácticas contables.

A continuación, se presentan y explican los Postulados Básicos de Contabilidad Gubernamental:

##### **1.- SUSTANCIA ECONÓMICA**

Es el reconocimiento contable de las transacciones, transformaciones internas y otros eventos, que afectan económicamente al ente público y delimitan la operación del Sistema de Contabilidad Gubernamental (SCG).

###### **Explicación del postulado básico**

- a) El SCG estará estructurado de tal manera que permita la captación de la esencia económica en la delimitación y operación del ente público, apegándose a la normatividad emitida por el Consejo Nacional de Armonización Contable (CONAC).
- b) Al reflejar la situación económica contable de las transacciones, se genera la información que proporciona los elementos necesarios para una adecuada toma de decisiones.

##### **2.- ENTES PÚBLICOS**

Los poderes Ejecutivo, Legislativo y Judicial de la Federación y de las entidades federativas; los entes autónomos de la Federación y de las entidades federativas; los ayuntamientos de los municipios; los órganos político-administrativos de las demarcaciones territoriales del Distrito Federal; y las entidades de la administración pública paraestatal, ya sean federales, estatales o municipales.

###### **Explicación del postulado básico**

El ente público es establecido por un marco normativo específico, el cual determina sus objetivos, su ámbito de acción y sus limitaciones; con atribuciones para asumir derechos y contraer obligaciones.

##### **3.- EXISTENCIA PERMANENTE**

La actividad del ente público se establece por tiempo indefinido, salvo disposición legal en la que se especifique lo contrario.

###### **Explicación del postulado básico**

El sistema contable del ente público se establece considerando que el periodo de vida del mismo es indefinido.

#### 4.- REVELACIÓN SUFICIENTE

Los estados y la información financiera deben mostrar amplia y claramente la situación financiera y los resultados del ente público.

##### Explicación del postulado básico

a) Como información financiera se considera la contable y presupuestaria y se presentará en estados financieros, reportes e informes acompañándose, en su caso, de las notas explicativas y de la información necesaria que sea representativa de la situación del ente público a una fecha establecida.

b) Los estados financieros y presupuestarios con sus notas forman una unidad inseparable, por tanto, deben presentarse conjuntamente en todos los casos para una adecuada evaluación cuantitativa cumpliendo con las características de objetividad, verificabilidad y representatividad.

#### 5.- IMPORTANCIA RELATIVA

La información debe mostrar los aspectos importantes de la entidad que fueron reconocidos contablemente.

##### Explicación del postulado básico

La información financiera tiene importancia relativa si existe el riesgo de que su omisión o presentación errónea afecte la percepción de los usuarios en relación con la rendición de cuentas, la fiscalización y la toma de decisiones.

#### 6.- REGISTRO E INTEGRACIÓN PRESUPUESTARIA

La información presupuestaria de los entes públicos se integra en la contabilidad en los mismos términos que se presentan en la ley de Ingresos y en el Decreto del Presupuesto Egresos, de acuerdo a la naturaleza económica que le corresponda.

El registro presupuestario del ingreso y del egreso en los entes públicos se debe reflejar en la contabilidad, considerando sus efectos patrimoniales y su vinculación con las etapas presupuestarias correspondientes.

##### Explicación del postulado básico

- a) El Sistema de Contabilidad Gubernamental (SCG) debe considerar cuentas de orden, para el registro del ingreso y el egreso, a fin de proporcionar información presupuestaria que permita evaluar los resultados obtenidos respecto de los presupuestos autorizados;
- b) El SCG debe identificar la vinculación entre las cuentas de orden y las de balance o resultados;
- c) La contabilización de los presupuestos deben seguir la metodología y registros equilibrados o igualados, representando las etapas presupuestarias de las transacciones a través de cuentas de orden del ingreso y del egreso; así como su efecto en la posición financiera y en los resultados;

- d) El SCG debe permitir identificar de forma individual y agregada el registro de las operaciones en las cuentas de orden, de balance y de resultados correspondientes; así como generar registros a diferentes niveles de agrupación;
- e) La clasificación de los egresos presupuestarios será al menos la siguiente: administrativa, conforme al Decreto del Presupuesto de Egresos, que es la que permite identificar quién gasta; funcional y programática, que indica para qué se gasta; y económica y por objeto del gasto que identifica en qué se gasta.
- f) La integración presupuestaria se realizará sumando la información presupuestaria de entes independientes para presentar un solo informe.

## 7.- CONSOLIDACIÓN DE LA INFORMACIÓN FINANCIERA

Los estados financieros de los entes públicos deberán presentar de manera consolidada la situación financiera, los resultados de operación, el flujo de efectivo o los cambios en la situación financiera y las variaciones a la Hacienda Pública, como si se tratara de un solo ente público.

### Explicación del postulado básico

- a) Para los entes públicos la consolidación se lleva a cabo sumando aritméticamente la información patrimonial que se genera de la contabilidad del ente público, en los sistemas de registro que conforman el SCG, considerando los efectos de eliminación de aquellas operaciones que dupliquen su efecto.
- b) Corresponde a la instancia normativa a nivel federal, entidades federativas o municipal, respectivamente, determinar la consolidación de las cuentas, así como de la información de los entes públicos y órganos sujetos a ésta, de acuerdo con los lineamientos que dicte el CONAC.

## 8.- DEVENGO CONTABLE

Los registros contables de los entes públicos se llevarán con base acumulativa. El ingreso devengado, es el momento contable que se realiza cuando existe jurídicamente el derecho de cobro de impuestos, derechos, productos, aprovechamientos y otros ingresos por parte de los entes públicos. El gasto devengado, es el momento contable que refleja el reconocimiento de una obligación de pago a favor de terceros por la recepción de conformidad de bienes, servicios y obra pública contratados; así como de las obligaciones que derivan de tratados, leyes, decretos, resoluciones y sentencias definitivas.

### Explicación del postulado básico

- a) Debe entenderse por realizado el ingreso derivado de contribuciones y participaciones cuando exista jurídicamente el derecho de cobro;
- b) Los gastos se consideran devengados desde el momento que se formalizan las transacciones, mediante la recepción de los servicios o bienes a satisfacción, independientemente de la fecha de pago.

### Periodo Contable

- a) La vida del ente público se divide en períodos uniformes de un año calendario, para efectos de conocer en forma periódica la situación financiera a través del registro de sus operaciones y rendición de cuentas;



- b) En lo que se refiere a la contabilidad gubernamental, el periodo relativo es de un año calendario, que comprende a partir del 1 de enero hasta el 31 de diciembre, y está directamente relacionado con la ejecución de la Ley de Ingresos y el ejercicio del presupuesto de egresos;
- c) La necesidad de conocer los resultados de las operaciones y la situación financiera del ente público, hace indispensable dividir la vida continua del mismo en periodos uniformes permitiendo su comparabilidad;
- d) En caso de que algún ente público inicie sus operaciones en el transcurso del año, el primer ejercicio contable abarcará a partir del inicio de éstas y hasta el 31 de diciembre; tratándose de entes públicos que dejen de existir durante el ejercicio, concluirán sus operaciones en esa fecha, e incluirán los resultados obtenidos en la cuenta pública anual correspondiente e) Para efectos de evaluación y seguimiento de la gestión financiera, así como de la emisión de estados financieros para fines específicos se podrán presentar informes contables por periodos distintos, sin que esto signifique la ejecución de un cierre.

## 9.- VALUACIÓN

Todos los eventos que afecten económicamente al ente público deben ser cuantificados en términos monetarios y se registrarán al costo histórico o al valor económico más objetivo registrándose en moneda nacional.

### Explicación del Postulado Básico

- a) El costo histórico de las operaciones corresponde al monto erogado para su adquisición conforme a la documentación contable original justificativa y comprobatoria, o bien a su valor estimado o de avalúo en caso de ser producto de una donación, expropiación, adjudicación o dación en pago;
- b) La información reflejada en los estados financieros deberá ser revaluada aplicando los métodos y lineamientos que para tal efecto emita el CONAC.

## 10.- DUALIDAD ECONÓMICA

El ente público debe reconocer en la contabilidad, la representación de las transacciones y algún otro evento que afecte su situación financiera, su composición por los recursos asignados para el logro de sus fines y por sus fuentes, conforme a los derechos y obligaciones.

### Explicación del Postulado Básico

- a) Los activos representan recursos que fueron asignados y capitalizados por el ente público, en tanto que los pasivos y el patrimonio representan los financiamientos y los activos netos, respectivamente;
- b) Las fuentes de los recursos están reconocidas dentro de los conceptos de la Ley de Ingresos.

## 11.- CONSISTENCIA

Ante la existencia de operaciones similares en un ente público, debe corresponder un mismo tratamiento contable, el cual debe permanecer a través del tiempo, en tanto no cambie la esencia económica de las operaciones.

### Explicación del postulado básico

- a) Las políticas, métodos de cuantificación, procedimientos contables y ordenamientos normativos, deberán ser acordes para cumplir con lo dispuesto en la Ley de Contabilidad, con la finalidad de reflejar de una mejor forma, la sustancia económica de las operaciones realizadas por el ente público, debiendo aplicarse de manera uniforme a lo largo del tiempo;
- b) Cuando por la emisión de una nueva norma, cambie el procedimiento de cuantificación, las políticas contables, los procedimientos de registro y la presentación de la información financiera que afecte la comparabilidad de la información, se deberá revelar claramente en los estados financieros el motivo, justificación y efecto;
- c) Los estados financieros correspondientes a cada ejercicio seguirán los mismos criterios y métodos de valuación utilizados en ejercicios precedentes, salvo cambios en el modelo contable de aplicación general;
- d) La observancia de este postulado no imposibilita el cambio en la aplicación de reglas, lineamientos, métodos de cuantificación y procedimientos contables; sólo se exige, que cuando se efectúe una modificación que afecte la comparabilidad de la información, se deberá revelar claramente en los estados financieros: su motivo, justificación y efecto, con el fin de fortalecer la utilidad de la información. También, obliga al ente público a mostrar su situación financiera y resultados aplicando bases técnicas y jurídicas consistentes, que permitan la comparación con ella misma sobre la información de otros períodos y conocer su posición relativa con otros entes económicos similares.
- e) Normatividad supletoria. Normas de Información Financiera.
- f) Este Ente Público ha implementado la base devengado de acuerdo a la ley de contabilidad gubernamental a partir del ejercicio 2012 , razón por la cual en el presente ejercicio no se informa, respecto a:
  - Políticas de reconocimiento;
  - Plan de implementación;
  - Cambios en las políticas, la clasificación y medición de las mismas, así como su impacto en la información financiera
  - Últimos estados financieros con la normatividad anteriormente utilizada con las nuevas políticas para fines de comparación en la transición a la base devengado

## 6. POLÍTICAS DE CONTABILIDAD SIGNIFICATIVAS

Se informa:

- a) Actualización: se informará del método utilizado para la actualización del valor de los activos, pasivos y Hacienda Pública/Patrimonio y las razones de dicha elección. Así como informar de la desconexión o reconexión inflacionaria.

El Ente no realiza la reexpresión de estados financieros por no encontrarse en hipótesis de causación.

- b) Informar sobre la realización de operaciones en el extranjero y de sus efectos en la información financiera gubernamental.

El Ente público no lleva a cabo operaciones en el extranjero.

- c) Método de valuación de la inversión en acciones de Compañías subsidiarias no consolidadas y asociadas.

El Ente no cuenta con inversiones Compañías subsidiarias no consolidadas y asociadas

- d) Sistema y método de valuación de inventarios y costo de lo vendido.

El Ente no cuenta con un almacén ya que su principal actividad son las obras de infraestructura hídrica.

- e) Beneficios a empleados: revelar el cálculo de la reserva actuarial, valor presente de los ingresos esperados comparado con el valor presente de la estimación de gastos tanto de los beneficiarios actuales como futuros.

No se han realizado cálculos actuariales.

- f) Provisiones: objetivo de su creación, monto y plazo.

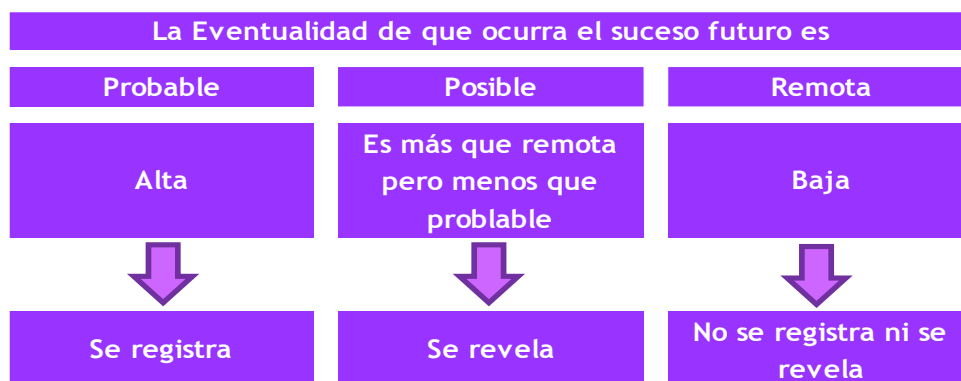
Las provisiones son pasivos en los que su cuantía o vencimiento son inciertos.

Debe reconocerse una provisión solo cuando:

- Exista una obligación presente (legal o asumida) resultante de un evento pasado a cargo de la entidad.
- Es probable que se presente la salida de recursos económicos como medio para liquidar dicha obligación.
- La obligación pueda ser estimada razonablemente.

De no cumplirse las tres condiciones antes mencionadas, no debe reconocerse la provisión.

Provisiones - Reglas de valuación



Provisiones - Reglas de valuación

Las provisiones deben ser objeto de revisión en cada fecha del balance general y ajustadas, en su caso, para reflejar la mejor estimación existente en ese momento.

La provisión debe ser revertida si ya no es probable que se requiera la salida de recursos económicos para liquidar la obligación.

g) Reservas: objetivo de su creación, monto y plazo.

El Ente público no cuenta con reservas

h) Cambios en políticas contables y corrección de errores junto con la revelación de los efectos que se tendrá en la información financiera del ente público, ya sea retrospectivos o prospectivos.

No se han dado.

i) Reclasificaciones: se deben revelar todos aquellos movimientos entre cuentas por efectos de cambios en los tipos de operaciones.

j) Depuración y cancelación de saldos.

La necesidad de contar con una herramienta informática que permita dar cumplimiento de manera cabal a la normatividad establecida para la contabilidad gubernamental llevó a tomar la decisión de cambiar el software contable para el procesamiento de las operaciones de la Coordinación. Se deja de utilizar el COI de Aspel para utilizar el SISTEMA ADMINISTRATIVO AUTOMATIZADO DE CONTABILIDAD GUBERNAMENTAL (SAACG.Net).

A continuación se presentan los saldos y nombres de cuenta con las que se cerró el ejercicio fiscal 2019 en Aspel y posteriormente los saldos y los nombres de cuenta con los que se realizó el asiento de apertura del 2020.

SALDOS FINALES EN EL SOFTWARE COI DE ASPEL

Cuenta	Descripción de la cuenta	Saldo final
- 1112-000-000-0000	BANCOS/TESORERÍA	3,541,001.39
- 1112-001-000-0000	RECURSOS ESTATALES	3,541,001.39
1112-001-001-0000	1041213091 BANORTE GASTO CORRIENTE	11,550.20
1112-001-002-0000	1041213103 BANORTE PRESUPUESTO APROBAD	91.79
1112-001-003-0000	1041213112 BANORTE SERVICIOS PERSONALE	3,528,362.24
1112-001-004-0000	1041213121 BANORTE INGRESOS PROPIOS	997.16
- 1122-000-000-0000	CUENTAS POR COBRAR A CORTO PLAZO	9,925,839.34
- 1122-001-000-0000	RECURSOS ESTATALES	9,925,839.34
- 1122-001-100-0000	GOBIERNO DEL ESTADO DE MORELOS	9,925,839.34
1122-001-100-0001	SERVICIOS PERSONALES	2,078,762.34
1122-001-100-0004	DERECHOS PRESTADOS POR CEPCM	324,477.00
1122-001-100-0005	ESTRATEGIA DE GESTION INTEGRAL DE RIESGO	7,522,600.00
- 1123-000-000-0000	DEUDORES DIVERSOS POR COBRAR A CORTO PLA	28,086.14
- 1123-001-000-0000	RECURSOS ESTATALES	28,086.14

-	1123-001-100-0000	FUNCIONARIO DE LA CEPCM	23,054.80
	1123-001-100-0001	PEDRO ENRIQUE CLEMENT GALLARDO	6,777.46
	1123-001-100-0002	JUAN CARLOS MONTIEL MEDINA	16,277.34
-	1123-001-200-0000	VARIOS	5,031.34
	1123-001-200-0001	BANORTE	4,950.14
	1123-001-200-0002	VICTOR MANUEL VILLADA MUNDO	81.20
-	1129-000-000-0000	OTROS DERECHOS A RECIBIR EFECTIVO O EQUI	17,454.92
-	1129-001-000-0000	RECURSOS ESTATALES	17,454.92
-	1129-001-100-0000	RETENCIONES DE IMPUESTOS	15,053.57
	1129-001-100-0001	IMPUESTO SOBRE LA RENTA - ISR	15,053.57
-	1129-001-200-0000	SUBSIDIOS	2,401.35
	1129-001-200-0001	SUBSIDIO PARA EL EMPLEO	2,401.35
-	1191-000-000-0000	VALORES EN GARANTIA	2,002.70
-	1191-001-000-0000	RECURSOS ESTATALES	2,002.70
-	1191-001-001-0000	CFE SUMINISTRADOR DE SERVICIOS BASICOS	2,002.70
	1191-001-001-0001	AURORA 28 COLONIA MARAVILLAS CUERNAVACA	2,002.70
-	1241-000-000-0000	MOBILIARIO Y EQUIPO DE ADMINISTRACION	2,770,350.78
-	1241-001-000-0000	MUEBLES DE OFICINA Y ESTANTERIA	488,254.25
-	1241-001-100-0000	RECURSOS ESTATALES	488,254.25
	1241-001-100-0511	MUEBLES DE OFICINA Y ESTANTERIA	488,254.25
-	1241-002-000-0000	MUEBLES, EXCEPTO DE OFICINA Y ESTANTERIA	855,084.74
-	1241-002-100-0000	RECURSOS ESTATALES	855,084.74
	1241-002-100-0512	MUEBLES, EXCEPTO DE OFICINA Y ESTANTERIA	855,084.74
-	1241-003-000-0000	EQ DE COMPUTO Y DE TECNOLOGIAS DE LA INF	1,413,886.54
-	1241-003-100-0000	RECURSO ESTATAL	1,413,886.54
	1241-003-100-0515	EQ DE COMPUTO Y DE TECNOLOGIAS DE LA INF	1,413,886.54
-	1241-009-000-0000	OTROS MOBILIARIOS Y EQUIPOS DE ADMINISTR	13,125.25
-	1241-009-100-0000	RECURSOS ESTATALES	13,125.25
	1241-009-100-0519	OTROS MOBILIARIOS Y EQUIPOS DE ADMINISTR	13,125.25
-	1242-000-000-0000	MOBILIARIO Y EQ EDUCACIONAL Y RECREATIVO	1,117,710.81
	1242-001-100-0521	EQUIPOS Y APARATOS AUDIOVISUALES	49,945.10
-	1242-003-000-0000	CAMARAS FOTOGRAFICAS Y DE VIDEO	589,136.34
-	1242-003-100-0000	RECURSOS ESTATALES	589,136.34
	1242-003-100-0523	CAMARAS FOTOGRAFICAS Y DE VIDEO	589,136.34

1242-009-100-0529	OTRO MOBILIARIO Y EQUIPO EDUCACIONAL Y R	478,629.37
- 1244-000-000-0000	VEHÍCULOS Y EQUIPO DE TRANSPORTE	14,879,462.07
- 1244-001-000-0000	VEHÍCULOS Y EQUIPO TERRESTRE	14,879,462.07
- 1244-001-100-0000	RECURSOS ESTATALES	14,879,462.07
1244-001-100-0541	VEHÍCULOS Y EQUIPO TERRESTRE	14,879,462.07
- 1246-000-000-0000	MAQUINARIA, OTROS EQUIPOS Y HERRAMIENTAS	1,807,709.88
- 1246-004-000-0000	SISTEMAS DE AIRE ACOND CALEFAC Y DE REF	92,782.53
- 1246-004-100-0000	RECURSOS ESTATALES	92,782.53
1246-004-100-0564	SISTEMAS DE AIRE ACOND CALEFAC Y DE REF	92,782.53
- 1246-005-000-0000	EQUIPO DE COMUNICACION Y TELECOMUNICACION	405,647.92
- 1246-005-100-0000	RECURSOS ESTATALES	405,647.92
1246-005-100-0565	EQUIPO DE COMUNICACION Y TELECOMUNICACION	405,647.92
- 1246-006-000-0000	EQ GENERACION ELECTRICA APARATOS Y ACCS	125,705.36
- 1246-006-100-0000	RECURSOS ESTATALES	125,705.36
1246-006-100-0566	EQ GENERACION ELECTRICA APARATOS Y ACCS	125,705.36
- 1246-007-000-0000	HERRAMIENTAS Y MÁQUINAS-HERRAMIENTA	1,105,720.09
- 1246-007-100-0000	RECURSOS ESTATALES	1,105,720.09
1246-007-100-0567	HERRAMIENTAS Y MÁQUINAS-HERRAMIENTA	1,105,720.09
- 1246-009-000-0000	OTROS EQUIPOS	77,853.98
- 1246-009-100-0000	RECURSOS ESTATALES	77,853.98
1246-009-100-0569	OTROS EQUIPOS	77,853.98
1250-000-000-0000	ACTIVOS INTANGIBLES	0.00
- 1251-000-000-0000	SOFTWARE	10,590.80
- 1251-001-000-0000	SOFTWARE NOMINAS	10,590.80
- 1251-001-100-0000	RECURSOS ESTATALES	10,590.80
1251-001-100-0591	SOFTWARE NOI	10,590.80
- 1263-000-000-0000	DEPRECIACIÓN ACUMULADA DE BIENES MUEBLES	-284,935.47
- 1263-100-000-0000	RECURSOS ESTATALES	-284,935.47
- 1263-100-511-0000	MUEBLES DE OFICINA Y ESTANTERÍA	-7,418.65
1263-100-511-0001	MUEBLES DE OFICINA Y ESTANTERÍA	-7,418.65
- 1263-100-512-0000	MUEBLES, EXCEPTO DE OFICINA Y ESTANTERIA	-4,022.00
1263-100-512-0001	MUEBLES, EXCEPTO DE OFICINA Y ESTANTERIA	-4,022.00

-	1263-100-515-0000	EQ DE COMPUTO Y DE TEC DE LA INFORMACION	-74,108.97
	1263-100-515-0001	EQUIPO DE COMPUTO	-74,108.97
-	1263-100-519-0000	OTROS MOBILIARIOS Y EQUIPOS DE ADMON	-201.44
	1263-100-519-0001	OTROS MOBILIARIOS Y EQUIPOS DE ADMON	-201.44
-	1263-100-521-0000	EQUIPOS Y APARATOS AUDIOVISUALES	-1,387.36
	1263-100-521-0001	EQUIPOS Y APARATOS AUDIOVISUALES	-1,387.36
-	1263-100-523-0000	CAMARAS FOTOGRAFICAS Y DE VIDEO	-39,687.30
	1263-100-523-0001	CAMARAS FOTOGRAFICAS Y DE VIDEO	-39,687.30
-	1263-100-529-0000	OTRO MOB Y EQ EDUCACIONAL Y RECREATIVO	-7,977.15
	1263-100-529-0001	OTRO MOB Y EQ EDUCACIONAL Y RECREATIVO	-7,977.15
-	1263-100-541-0000	AUTOMÓVILES Y EQUIPO TERRESTRE	-114,760.75
	1263-100-541-0001	AUTOMÓVILES Y EQUIPO TERRESTRE	-114,760.75
-	1263-100-564-0000	SISTEMAS AIRE ACOND CALEFACCIÓN Y DE REF	-3,001.01
	1263-100-564-0001	SISTEMAS AIRE ACOND CALEFACCIÓN Y DE REF	-3,001.01
-	1263-100-565-0000	EQUIPO DE COMUNICACIÓN Y TELECOMUNICACIÓ	-11,268.10
	1263-100-565-0001	EQUIPO DE COMUNICACIÓN Y TELECOMUNICACIÓ	-11,268.10
-	1263-100-566-0000	EQ GENERACIÓN ELÉCTRICA, APARATOS Y ACCS	-3,491.82
	1263-100-566-0001	EQ GENERACIÓN ELÉCTRICA, APARATOS Y ACCS	-3,491.82
-	1263-100-567-0000	HERRAMIENTAS Y MÁQUINAS-HERRAMIENTA	-15,448.31
	1263-100-567-0001	HERRAMIENTAS Y MÁQUINAS-HERRAMIENTA	-15,448.31
-	1263-100-569-0000	OTROS EQUIPOS	-2,162.61
	1263-100-569-0001	OTROS EQUIPOS	-2,162.61
-	2111-000-000-0000	SERVICIOS PERSONALES POR PAGAR A CORTO P	340,228.88
-	2111-001-000-0000	RECURSOS ESTATALES	340,228.88
	2111-001-001-0000	REMUNERACIONES AL PERSONAL PERMANENTE	282,934.27
	2111-001-001-1321	PRIMA VACAC DOMI Y GRAT FON DE AÑO	282,934.27
-	2111-001-002-0000	SEGURIDAD SOCIAL Y SEGUROS	57,294.61
	2111-001-002-0001	CUOTAS OBRERAS IMSS	19,823.22
	2111-001-002-0003	CUOTAS OBRERAS ICTSGEM	20,011.40
	2111-001-002-0004	CUOTAS PATRONALES ICTSGEM	17,459.99
-	2112-000-000-0000	PROVEEDORES POR PAGAR A CORTO PLAZO	1,890.02
-	2112-001-000-0000	RECURSOS ESTATALES	1,890.02

-	2112-001-001-0000	ADQUISICIÓN DE BIENES/CONTRATA SERVICIOS	1,890.02
	2112-001-001-0016	SISTEMA DE AGUA POTABLE Y ALC CUERNAVACA	1,890.00
	2112-001-001-0024	CUERNAVOLK'S SA DE CV	0.02
-	2117-000-000-0000	RETENCIONES Y CONTRIBUCIONES POR PAGAR	281,796.86
-	2117-001-000-0000	RECURSOS ESTATALES	281,796.86
-	2117-001-001-0000	IMPUESTO SOBRE LA RENTA - ISR	279,910.08
	2117-001-001-0001	ISR POR SUELDOS Y SALARIOS	279,910.08
-	2117-001-003-0000	PENSION ALIMETICIA	1,886.78
	2117-001-003-0001	AURORA RENDON MENA - HERNAN LOPEZ R	1,886.78
-	2119-000-000-0000	OTRAS CUENTAS POR PAGAR	140.00
-	2119-001-000-0000	RECURSOS ESTATALES	140.00
-	2119-001-001-0000	PAGOS EFECTUADOS POR CUENTA DE LA CEPCM	140.00
	2119-001-001-0001	JUAN CARLOS MONTIEL MEDINA	140.00
-	2140-000-000-0000	IMPUESTOS Y DERECHOS POR PAGAR	36,146.00
	2140-004-000-0000	IMPUESTO SOBRE NOMINAS	36,146.00
-	2160-000-000-0000	PROVISION DE NOMINA	31,827.07
	2160-002-000-0000	PROVISION DE VACACIONES POR PAGAR	735.70
	2160-003-000-0000	PROVISION DE AGUINALDOS POR PAGAR	31,091.37
-	3120-000-000-0000	DONACIONES DE CAPITAL	-10,912,856.14
-	3120-100-000-0000	RECURSOS ESTATALES	-10,912,856.14
	3120-100-001-0000	BIENES MUEBLES	-10,912,856.14

SALDOS INICIALES PARA 2020 EN EL SOFTWARE SISTEMA AUTOMATIZADO DE ADMINISTRACIÓN Y CONTABILIDAD GUBERNAMENTAL (SAACG.NET)

1112-001-001-0000	1041213091	BANORTE GASTO CORRIENTE	11,550.20	0.00
1112-001-002-0000	1041213103	BANORTE PRESUPUESTO APROBAD	91.79	0.00
1112-001-003-0000	1041213112	BANORTE SERVICIOS PERSONALE	3,528,362.24	0.00
1112-001-004-0000	1041213121	BANORTE INGRESOS PROPIOS	997.16	0.00
1122-001-100-0001		SERVICIOS PERSONALES	2,078,762.34	0.00
1122-001-100-0004		DERECHOS PRESTADOS POR CEPCM	324,477.00	0.00
1122-001-100-0005		ESTRATEGIA DE GESTION INTEGRAL DE RIESGO	7,522,600.00	0.00
1123-001-100-0001		PEDRO ENRIQUE CLEMENT GALLARDO	6,777.46	0.00
1123-001-100-0002		JUAN CARLOS MONTIEL MEDINA	16,277.34	0.00
1123-001-200-0001		BANORTE	4,950.14	0.00
1123-001-200-0002		VICTOR MANUEL VILLADA MUNDO	81.20	0.00
1129-001-100-0001		IMPUESTO SOBRE LA RENTA - ISR	15,053.57	0.00
1129-001-200-0001		SUBSIDIO PARA EL EMPLEO	2,401.35	0.00



-1191-001-001-0000	CFE SUMINISTRADOR DE SERVICIOS BASICOS	2,002.70	0.00
1241-001-100-0511	MUEBLES DE OFICINA Y ESTANTERIA	488,254.25	0.00
1241-002-100-0512	MUEBLES, EXCEPTO DE OFICINA Y ESTANTERIA	855,084.74	0.00
1241-003-100-0515	EQ DE COMPUTO Y DE TECNOLOGIAS DE LA INF	1,413,886.54	0.00
1241-009-100-0519	OTROS MOBILIARIOS Y EQUIPOS DE ADMINISTR	13,125.25	0.00
1242-001-100-0521	EQUIPOS Y APARATOS AUDIOVISUALES	49,945.10	0.00
1242-003-100-0523	CAMARAS FOTOGRAFICAS Y DE VIDEO	589,136.34	0.00
1242-009-100-0529	OTRO MOBILIARIO Y EQUIPO EDUCACIONAL Y R	478,629.37	0.00
1244-001-100-0541	VEHÍCULOS Y EQUIPO TERRESTRE	14,879,462.07	0.00
1246-004-100-0564	SISTEMAS DE AIRE ACOND CALEFAC Y DE REF	92,782.53	0.00
1246-005-100-0565	EQUIPO DE COMUNICACION Y TELECOMUNICACIO	405,647.92	0.00
1246-006-100-0566	EQ GENERACION ELECTRICA APARATOS Y ACCS	125,705.36	0.00
1246-007-100-0567	HERRAMIENTAS Y MÁQUINAS-HERRAMIENTA	1,105,720.09	0.00
1246-009-100-0569	OTROS EQUIPOS	77,853.98	0.00
1251-001-100-0591	SOFTWARE NOI	10,590.80	0.00
1263-100-511-0001	MUEBLES DE OFICINA Y ESTANTERÍA	0.00	7,418.65
1263-100-512-0001	MUEBLES, EXCEPTO DE OFICINA Y ESTANTERIA	0.00	4,022.00
1263-100-515-0001	EQUIPO DE COMPUTO	0.00	74,108.97
1263-100-519-0001	OTROS MOBILIARIOS Y EQUIPOS DE ADMON	0.00	201.44
1263-100-521-0001	EQUIPOS Y APARATOS AUDIOVISUALES	0.00	1,387.36
1263-100-523-0001	CAMARAS FOTOGRAFICAS Y DE VIDEO	0.00	39,687.30
1263-100-529-0001	OTRO MOB Y EQ EDUCACIONAL Y RECREATIVO	0.00	7,977.15
1263-100-541-0001	AUTOMÓVILES Y EQUIPO TERRESTRE	0.00	114,760.75
1263-100-564-0001	SISTEMAS AIRE ACOND CALEFACCIÓN Y DE REF	0.00	3,001.01
1263-100-565-0001	EQUIPO DE COMUNICACIÓN Y TELECOMUNICACIÓ	0.00	11,268.10
1263-100-566-0001	EQ GENERACIÓN ELÉCTRICA, APARATOS Y ACCS	0.00	3,491.82
1263-100-567-0001	HERRAMIENTAS Y MÁQUINAS-HERRAMIENTA	0.00	15,448.31
1263-100-569-0001	OTROS EQUIPOS	0.00	2,162.61
2111-001-001-1321	PRIMA VACAC DOMI Y GRAT FON DE AÑO	0.00	282,934.27
2111-001-002-0001	CUOTAS OBRERAS IMSS	0.00	19,823.22
2111-001-002-0003	CUOTAS OBRERAS ICTSGEM	0.00	20,011.40
2111-001-002-0004	CUOTAS PATRONALES ICTSGEM	0.00	17,459.99
2112-001-001-0016	SISTEMA DE AGUA POTABLE Y ALC CUERNAVACA	0.00	1,890.00
2112-001-001-0024	CUERNAVOLK'S SA DE CV	0.00	0.02
2117-001-001-0001	ISR POR SUELDOS Y SALARIOS	0.00	279,910.08
2117-001-003-0001	AURORA RENDON MENA - HERNAN LOPEZ R	0.00	1,886.78
2119-001-001-0001	JUAN CARLOS MONTIEL MEDINA	0.00	140.00
2140-004-000-0000	IMPUESTO SOBRE NOMINAS	0.00	36,146.00
2160-002-000-0000	PROVISION DE VACACIONES POR PAGAR	0.00	735.70
2160-003-000-0000	PROVISION DE AGUINALDOS POR PAGAR	0.00	31,091.37
3120-100-001-0000	BIENES MUEBLES	0.00	10,912,856.14
3300-001-000-0000	RESULTADO EJERCICIO #	0.00	22,210,388.39

## 7. POSICIÓN EN MONEDA EXTRANJERA Y PROTECCIÓN POR RIESGO CAMBIARIO

RESPECTO A:

- Activos en moneda extranjera.
- Pasivos en moneda extranjera.
- Posición en moneda extranjera.
- Tipo de cambio.
- Equivalente en moneda nacional

El Ente no ha realizado operaciones en moneda extranjera durante el periodo.

## 8. REPORTE ANALÍTICO DEL ACTIVO

- La vida útil y porcentajes de depreciación, deterioro o amortización utilizados en los diferentes tipos de activos se realizan consistentemente, no hay variación los métodos utilizados.
- No se realizaron cambios en el porcentaje de depreciación o valor residual de los activos.
- No se realizaron gastos financieros ni de investigación y desarrollo por lo que no hubo capitalización.
- El Ente no realizó durante el ejercicio operaciones con moneda extranjera ni de inversiones financieras por lo que no existen riesgos por tipo de cambio o tipo de interés de las inversiones financieras.
- En este año no se construyeron bienes por la entidad por lo que no hubo activaciones.
- No existen otras circunstancias de carácter significativo que afecten el activo, tales como bienes en garantía, señalados en embargos, litigios, títulos de inversiones entregados en garantías, baja significativa del valor de inversiones financieras, etc.
- No se realizaron desmantelamiento de activos por lo que no existen implicaciones y efectos contables
- Administración de activos; planeación con el objetivo de que el ente los utilice de manera más efectiva

- No hubo inversiones en valores.
- No hubo patrimonio de organismos descentralizados.
- No hubo inversiones en empresas de participación mayoritaria.
- No hubo inversiones en empresas de participación minoritaria.

## 9. FIDEICOMISOS, MANDATOS Y ANÁLOGOS

COORDINACIÓN ESTATAL DE PROTECCIÓN CIVIL MORELOS				
FIDEICOMISOS, MANDATOS Y ANÁLOGOS				
AL 31 DE DICIEMBRE DE 2022				
CONCEPTO	FIDEICOMITENTE "A"	FIDEICOMITENTE "B"	FIDUCIARIO	FIDEICOMISARIO
Al cierre del periodo no cuenta con fideicomisos				

COORDINACIÓN ESTATAL DE PROTECCIÓN CIVIL MORELOS				
FIDEICOMISOS, MANDATOS Y ANÁLOGOS				
AL 31 DE DICIEMBRE DE 2022				
CONCEPTO	FIDEICOMITENTE "A"	FIDEICOMITENTE "B"	FIDUCIARIO	FIDEICOMISARIO

#### 10. REPORTE DE LA RECAUDACIÓN

- Análisis del comportamiento de la recaudación correspondiente al ente público o cualquier tipo de ingreso, de forma separada los ingresos locales de los federales.
- Proyección de la recaudación e ingresos en el mediano plazo.

#### COORDINACIÓN ESTATAL DE PROTECCIÓN CIVIL MORELOS

##### REPORTE DE LA RECAUDACIÓN

AL 31 DE DICIEMBRE DE 2022

CRI	CONCEPTO	IMPORTE
51	PRODUCTOS	79,438.28
79	OTROS INGRESOS Y BENEFICIOS	6,886.30
91	TRANSFERENCIAS Y ASIGNACIONES	36,655,210.09
95	JUBILACIONES	125,000.02
		36,866,534.69

#### 11. INFORMACIÓN SOBRE LA DEUDA Y EL REPORTE ANALÍTICO DE LA DEUDA

Se informa lo siguiente:

a) No se contrató deuda en el periodo por lo que no se presentan indicadores: deuda respecto al PIB y deuda respecto a la recaudación tomando, como mínimo, un período igual o menor a 5 años.

b) Al no tener deuda contratada por tipo de valor gubernamental o instrumento financiero no se muestran intereses, comisiones, tasa, perfil de vencimiento y otros gastos de la deuda.

## **12. CALIFICACIONES OTORGADAS**

No se realizaron calificaciones crediticias durante el periodo que se presenta.

## **13. PROCESO DE MEJORA**

- Se cambia en 2020 el software para el proceso del registro contable.

## **14. INFORMACIÓN POR SEGMENTOS**

La información financiera no se presenta de manera segmentada debido a que la diversidad de las actividades y operaciones que se realizan en la Coordinación no lo ameritan.

## **15. EVENTOS POSTERIORES AL CIERRE**

Al momento de presentar esta información no han sucedido eventos posteriores a la fecha de cierre y que pudiera tener un efecto en los estados financieros que afecten económicamente.

## **16. PARTES RELACIONADAS**

No existen partes relacionadas que pudieran ejercer influencia significativa sobre la toma de decisiones financieras y operativas en el Ente.

## **17. RESPONSABILIDAD SOBRE LA PRESENTACIÓN RAZONABLE DE LA INFORMACIÓN CONTABLE**

Bajo protesta decir verdad declaramos que los estados financieros y sus notas son razonablemente correctos y responsabilidad del emisor.

**COORDINACIÓN ESTATAL DE PROTECCIÓN CIVIL MORELOS**  
**Conciliación entre los Ingresos Presupuestarios y Contables**  
**Del 1 de enero al 31 de diciembre de 2022**  
**(Cifras en Pesos)**

<b>1. Total de Ingresos Presupuestarios</b>	<b>36,866,534</b>
<b>2. Más Ingresos Contables No Presupuestarios</b>	<b>344,168</b>
2.1 Ingresos Financieros	-
2.2 Incremento por Variación de Inventarios	-
2.3 Disminución del Exceso de Estimaciones por Pérdida o Deterioro u Obsolescencia	-
2.4 Disminución del Exceso de Provisiones	-
2.5 Otros Ingresos y Beneficios Varios	-
2.6 Otros Ingresos Contables No Presupuestarios	344,168
<b>3. Menos Ingresos Presupuestarios No Contables</b>	<b>-</b>
3.1 Aprovechamientos Patrimoniales	-
3.2 Ingresos Derivados de Financiamientos	-
3.3 Otros Ingresos Presupuestarios No Contables	-
<b>4. Total de Ingresos Contables</b>	<b>37,210,702</b>

<b>1. Total de Egresos Presupuestarios</b>	<b>26,173,898</b>
<b>2. Menos Egresos Presupuestarios No Contables</b>	<b>2,009,609</b>
2.1 Materias Primas y Materiales de Producción y Comercialización	-
2.2 Materiales y Suministros	-
2.3 Mobiliario y Equipo de Administración	19,009
2.4 Mobiliario y Equipo Educativo y Recreativo	-
2.5 Equipo e Instrumental Médico y de Laboratorio	-
2.6 Vehículos y Equipo de Transporte	1,990,600
2.7 Equipo de Defensa y Seguridad	-
2.8 Maquinaria, Otros Equipos y Herramientas	-
2.9 Activos Biológicos	-
2.10 Bienes Inmuebles	-
2.11 Activos Intangibles	-
2.12 Obra Pública en Bienes de Dominio Público	-
2.13 Obra Pública en Bienes Propios	-
2.14 Acciones y Participaciones de Capital	-
2.15 Compra de Títulos y Valores	-
2.16 Concesión de Préstamos	-
2.17 Inversiones en Fideicomisos, Mandatos y Otros Análogos	-
2.18 Provisiones para Contingencias y Otras Erogaciones Especiales	-
2.19 Amortización de la Deuda Pública	-
2.20 Adeudos de Ejercicios Fiscales Anteriores (ADEFAS)	-
2.21 Otros Egresos Presupuestarios No Contables	-
<b>3. Más Gastos Contables No Presupuestarios</b>	<b>7,001,048</b>
3.1 Estimaciones, Depreciaciones, Deterioros, Obsolescencia y Amortizaciones	6,982,716
3.2 Provisiones	-
3.3 Disminución de Inventarios	-
3.4 Aumento por Insuficiencia de Estimaciones por Pérdida o Deterioro u Obsolescencia	-
3.5 Aumento por Insuficiencia de Provisiones	-
3.6 Otros Gastos	-
3.7 Otros Gastos Contables No Presupuestarios	18,332
<b>4. Total de Gastos Contables</b>	<b>31,165,337</b>





PROTECCIÓN CIVIL  

---

---

  
MORELOS

# Información Presupuestaria

CUENTA PÚBLICA  
COORDINACIÓN ESTATAL DE PROTECCIÓN CIVIL MORELOS  
ENERO - DICIEMBRE

2022





Concepto	Estimado / Aprobado	Devengado	Recaudado / Pagado
<b>A. Ingresos Totales (A = A1 + A2 + A3)</b>	<b>28,387,395</b>	<b>36,866,534</b>	<b>36,866,534</b>
A1. Ingresos de Libre Disposición	28,387,395	36,866,534	36,866,534
A2. Transferencias Federales Etiquetadas	-	-	-
A3. Financiamiento Neto	-	-	-
<b>B. Egresos Presupuestarios (B = B1 + B2)</b>	<b>28,387,395</b>	<b>26,173,898</b>	<b>25,166,665</b>
B1. Gasto No Etiquetado (sin incluir Amortización de la Deuda Pública)	28,387,395	26,173,898	25,166,665
B2. Gasto Etiquetado (sin incluir Amortización de la Deuda Pública)	-	-	-
<b>C. Remanentes del Ejercicio Anterior (C = C1 + C2)</b>	<b>-</b>	<b>-</b>	<b>-</b>
C1. Remanentes de Ingresos de Libre Disposición aplicados en el periodo	-	-	-
C2. Remanentes de Transferencias Federales Etiquetadas aplicados en el periodo	-	-	-
<b>I. Balance Presupuestario (I = A - B + C)</b>	<b>-</b>	<b>10,692,636</b>	<b>11,699,869</b>
<b>II. Balance Presupuestario sin Financiamiento Neto (II = I - A3)</b>	<b>-</b>	<b>10,692,636</b>	<b>11,699,869</b>
<b>III. Balance Presupuestario sin Financiamiento Neto y sin Remanentes del Ejercicio Anterior (III = II - C)</b>	<b>-</b>	<b>10,692,636</b>	<b>11,699,869</b>

Concepto	Aprobado	Devengado	Pagado
<b>E. Intereses, Comisiones y Gastos de la Deuda (E = E1 + E2)</b>	<b>-</b>	<b>-</b>	<b>-</b>
E1. Intereses, Comisiones y Gastos de la Deuda con Gasto No Etiquetado	-	-	-
E2. Intereses, Comisiones y Gastos de la Deuda con Gasto Etiquetado	-	-	-
<b>IV. Balance Primario (IV = III + E)</b>	<b>-</b>	<b>10,692,636</b>	<b>11,699,869</b>

Concepto	Estimado / Aprobado	Devengado	Recaudado / Pagado
<b>F. Financiamiento (F = F1 + F2)</b>	<b>-</b>	<b>-</b>	<b>-</b>
F1. Financiamiento con Fuente de Pago de Ingresos de Libre Disposición	-	-	-
F2. Financiamiento con Fuente de Pago de Transferencias Federales Etiquetadas	-	-	-
<b>G. Amortización de la Deuda (G = G1 + G2)</b>	<b>-</b>	<b>-</b>	<b>-</b>
G1. Amortización de la Deuda Pública con Gasto No Etiquetado	-	-	-
G2. Amortización de la Deuda Pública con Gasto Etiquetado	-	-	-
<b>A3. Financiamiento Neto (A3 = F - G)</b>	<b>-</b>	<b>-</b>	<b>-</b>

Concepto	Estimado / Aprobado	Devengado	Recaudado / Pagado
<b>A1. Ingresos de Libre Disposición</b>	<b>28,387,395</b>	<b>36,866,534</b>	<b>36,866,534</b>
<b>A3.1 Financiamiento Neto con Fuente de Pago de Ingresos de Libre Disposición (A3.1 = F1 - G1)</b>	<b>-</b>	<b>-</b>	<b>-</b>
F1. Financiamiento con Fuente de Pago de Ingresos de Libre Disposición	-	-	-
G1. Amortización de la Deuda Pública con Gasto No Etiquetado	-	-	-
<b>B1. Gasto No Etiquetado (sin incluir Amortización de la Deuda Pública)</b>	<b>28,387,395</b>	<b>26,173,898</b>	<b>25,166,665</b>
<b>C1. Remanentes de Ingresos de Libre Disposición aplicados en el periodo</b>	<b>-</b>	<b>-</b>	<b>-</b>
<b>V. Balance Presupuestario de Recursos Disponibles (V = A1 + A3.1 - B1 + C1)</b>	<b>-</b>	<b>10,692,636</b>	<b>11,699,869</b>
<b>VI. Balance Presupuestario de Recursos Disponibles sin Financiamiento Neto (VI = V - A3.1)</b>	<b>-</b>	<b>10,692,636</b>	<b>11,699,869</b>

Concepto	Estimado / Aprobado	Devengado	Recaudado / Pagado
<b>A2. Transferencias Federales Etiquetadas</b>	<b>-</b>	<b>-</b>	<b>-</b>
<b>A3.2 Financiamiento Neto con Fuente de Pago de Transferencias Federales Etiquetadas (A3.2 = F2 - G2)</b>	<b>-</b>	<b>-</b>	<b>-</b>
F2. Financiamiento con Fuente de Pago de Transferencias Federales Etiquetadas	-	-	-
G2. Amortización de la Deuda Pública con Gasto Etiquetado	-	-	-
<b>B2. Gasto Etiquetado (sin incluir Amortización de la Deuda Pública)</b>	<b>-</b>	<b>-</b>	<b>-</b>
<b>C2. Remanentes de Transferencias Federales Etiquetadas aplicados en el periodo</b>	<b>-</b>	<b>-</b>	<b>-</b>
<b>VII. Balance Presupuestario de Recursos Etiquetados (VII = A2 + A3.2 - B2 + C2)</b>	<b>-</b>	<b>-</b>	<b>-</b>
<b>VIII. Balance Presupuestario de Recursos Etiquetados sin Financiamiento Neto (VIII = VII - A3.2)</b>	<b>-</b>	<b>-</b>	<b>-</b>

Rubro de Ingresos	Ingreso					Diferencia (6 = 5 - 1)
	Estimado	Ampliaciones y Reducciones	Modificado	Devengado	Recaudado	
	(1)	(2)	(3 = 1 + 2)	(4)	(5)	
Impuestos	-	-	-	-	-	-
Cuotas y Aportaciones de Seguridad Social	-	-	-	-	-	-
Contribuciones de Mejoras	-	-	-	-	-	-
Derechos	-	-	-	-	-	-
Productos	-	79,438	79,438	79,438	79,438	79,438
Aprovechamientos	-	-	-	-	-	-
Ingresos por Venta de Bienes, Prestación de Servicios y Otros Ingresos	-	6,886	6,886	6,886	6,886	6,886
Participaciones, Aportaciones, Convenios, Incentivos Derivados de la Colaboración Fiscal y Fondos Distintos de Aportaciones	-	-	-	-	-	-
Transferencias, Asignaciones, Subsidios y Subvenciones, y Pensiones y Jubilaciones	28,387,395	8,957,881	37,345,276	36,780,210	36,780,210	8,392,815
Ingresos Derivados de Financiamientos	-	-	-	-	-	-
<b>Total</b>	<b>28,387,395</b>	<b>9,044,205</b>	<b>37,431,600</b>	<b>36,866,534</b>	<b>36,866,534</b>	<b>8,479,139</b>
				Ingresos excedentes		

Estado Analítico de Ingresos Por Fuente de Financiamiento	Ingreso					Diferencia (6 = 5 - 1)
	Estimado	Ampliaciones y Reducciones	Modificado	Devengado	Recaudado	
	(1)	(2)	(3 = 1 + 2)	(4)	(5)	
<b>Ingresos del Poder Ejecutivo Federal o Estatal y de los Municipios</b>	-	-	-	-	-	-
Impuestos	-	-	-	-	-	-
Cuotas y Aportaciones de Seguridad Social	-	-	-	-	-	-
Contribuciones de Mejoras	-	-	-	-	-	-
Derechos	-	-	-	-	-	-
Productos <sup>1</sup>	-	-	-	-	-	-
Aprovechamientos <sup>2</sup>	-	-	-	-	-	-
Participaciones, Aportaciones, Convenios, Incentivos Derivados de la Colaboración Fiscal y Fondos Distintos de Aportaciones	-	-	-	-	-	-
Transferencias, Asignaciones, Subsidios y Subvenciones, y Pensiones y Jubilaciones	-	-	-	-	-	-
<b>Ingresos de los Entes Públicos de los Poderes Legislativo y Judicial, de los Órganos Autónomos y del Sector Paraestatal o Paramunicipal, así como de las Empresas Productivas del Estado</b>	<b>28,387,395</b>	<b>9,044,205</b>	<b>37,431,600</b>	<b>36,866,534</b>	<b>36,866,534</b>	<b>8,479,139</b>
Cuotas y Aportaciones de Seguridad Social	-	-	-	-	-	-
Productos <sup>1</sup>	-	79,438	79,438	79,438	79,438	79,438
Ingresos por Venta de Bienes, Prestación de Servicios y Otros Ingresos <sup>3</sup>	-	6,886	6,886	6,886	6,886	6,886
Transferencias, Asignaciones, Subsidios y Subvenciones, y Pensiones y Jubilaciones	28,387,395	8,957,881	37,345,276	36,780,210	36,780,210	8,392,815
<b>Ingresos Derivados de Financiamientos</b>	-	-	-	-	-	-
Ingresos Derivados de Financiamientos	-	-	-	-	-	-
<b>Total</b>	<b>28,387,395</b>	<b>9,044,205</b>	<b>37,431,600</b>	<b>36,866,534</b>	<b>36,866,534</b>	<b>8,479,139</b>
				Ingresos excedentes		

<sup>1</sup> Incluye intereses que generan las cuentas bancarias de los entes públicos en productos.

<sup>2</sup> Incluye donativos en efectivo del Poder Ejecutivo, entre otros aprovechamientos.

<sup>3</sup> Se refiere a los ingresos propios obtenidos por los Poderes Legislativo y Judicial, los Órganos Autónomos y las entidades de la administración pública paraestatal y paramunicipal, por sus actividades diversas no inherentes a su operación que generan recursos y que no sean ingresos por venta de bienes o prestación de servicios, tales como donativos en efectivo, entre otros.

Concepto	Ingreso					Diferencia
	Estimado	Ampliaciones/ (Reducciones)	Modificado	Devengado	Recaudado	
<b>Ingresos de Libre Disposición</b>						
<i>Impuestos</i>	-	-	-	-	-	-
<i>Cuotas y Aportaciones de Seguridad Social</i>	-	-	-	-	-	-
<i>Contribuciones de Mejoras</i>	-	-	-	-	-	-
<i>Derechos</i>	-	-	-	-	-	-
<i>Productos</i>	-	79,438	79,438	79,438	79,438	79,438
<i>Aprovechamientos</i>	-	-	-	-	-	-
<i>Ingresos por Venta de Bienes y Prestación de Servicios</i>	-	6,886	6,886	6,886	6,886	6,886
<i>Participaciones</i>	-	-	-	-	-	-
Fondo General de Participaciones	-	-	-	-	-	-
Fondo de Fomento Municipal	-	-	-	-	-	-
Fondo de Fiscalización y Recaudación	-	-	-	-	-	-
Fondo de Compensación	-	-	-	-	-	-
Fondo de Extracción de Hidrocarburos	-	-	-	-	-	-
Impuesto Especial Sobre Producción y Servicios	-	-	-	-	-	-
0.136% de la Recaudación Federal Participable	-	-	-	-	-	-
3.17% Sobre Extracción de Petróleo	-	-	-	-	-	-
Gasolinas y Diésel	-	-	-	-	-	-
Fondo del Impuesto Sobre la Renta	-	-	-	-	-	-
Fondo de Estabilización de los Ingresos de las Ent. Fed.	-	-	-	-	-	-
<i>Incentivos Derivados de la Colaboración Fiscal</i>	-	-	-	-	-	-
Tenencia o Uso de Vehículos	-	-	-	-	-	-
Fondo de Compensación ISAN	-	-	-	-	-	-
Impuesto Sobre Automóviles Nuevos	-	-	-	-	-	-
Fondo de Compensación de Repecos-Intermedios	-	-	-	-	-	-
Otros Incentivos Económicos	-	-	-	-	-	-
<i>Transferencias y Asignaciones</i>	28,387,395	8,957,881	37,345,276	36,780,210	36,780,210	8,392,815
<i>Convenios</i>	-	-	-	-	-	-
Otros Convenios y Subsidios	-	-	-	-	-	-
<i>Otros Ingresos de Libre Disposición</i>	-	-	-	-	-	-
Participaciones en Ingresos Locales	-	-	-	-	-	-
Otros Ingresos de Libre Disposición	-	-	-	-	-	-
<b>Total de Ingresos de Libre Disposición</b>	<b>28,387,395</b>	<b>9,044,205</b>	<b>37,431,600</b>	<b>36,866,534</b>	<b>36,866,534</b>	<b>8,479,139</b>
<b>Ingresos Excedentes de Ingresos de Libre Disposición</b>						
<b>Transferencias Federales Etiquetadas</b>						
<i>Aportaciones</i>	-	-	-	-	-	-
Fondo de Aport. para la Nómina Educativa y Gto. Op.	-	-	-	-	-	-
Fondo de Aportaciones para los Servicios de Salud	-	-	-	-	-	-
Fondo de Aportaciones para la Infraestructura Social	-	-	-	-	-	-
Fondo de Aport. para el Fortalecimiento de los Municipios y de las Demarcaciones Territoriales del Distrito Federal	-	-	-	-	-	-
Fondo de Aportaciones Múltiples	-	-	-	-	-	-
Fondo de Aport. para la Educación Tec. y de Adultos	-	-	-	-	-	-
Fondo de Aportaciones para la Seguridad Pública de los Estados y del Distrito Federal	-	-	-	-	-	-
Fondo de Aportaciones para el Fortalecimiento de las Entidades Federativas	-	-	-	-	-	-
<i>Convenios</i>	-	-	-	-	-	-
Convenios de Protección Social en Salud	-	-	-	-	-	-
Convenios de Descentralización	-	-	-	-	-	-
Convenios de Reasignación	-	-	-	-	-	-
Otros Convenios y Subsidios	-	-	-	-	-	-
<i>Fondos Distintos de Aportaciones</i>	-	-	-	-	-	-
Fondo para Entidades Federativas y Municipios Productores de Hidrocarburos	-	-	-	-	-	-
Fondo Minero	-	-	-	-	-	-
<i>Transferencias, Asignaciones, Subsidios y Subvenciones, y Pensiones y Jubilaciones</i>	-	-	-	-	-	-
<i>Otras Transferencias Federales Etiquetadas</i>	-	-	-	-	-	-
<b>Total de Transferencias Federales Etiquetadas</b>	-	-	-	-	-	-
<b>Ingresos Derivados de Financiamientos</b>						
<i>Ingresos Derivados de Financiamientos</i>	-	-	-	-	-	-
<b>Total de Ingresos</b>	<b>28,387,395</b>	<b>9,044,205</b>	<b>37,431,600</b>	<b>36,866,534</b>	<b>36,866,534</b>	<b>8,479,139</b>
<b>Datos Informativos</b>						
1. Ingresos Derivados de Financiamientos con Fuente de Pago de Ingresos de Libre Disposición	-	-	-	-	-	-
2. Ingresos Derivados de Financiamientos con Fuente de Pago de Transferencias Federales Etiquetadas	-	-	-	-	-	-
3. Ingresos Derivados de Financiamientos	-	-	-	-	-	-

Concepto	Egresos					Subejercicio 6 = ( 3 - 4 )
	Aprobado	Ampliaciones/ (Reducciones)	Modificado	Devengado	Pagado	
	1	2	3 = ( 1 + 2 )	4	5	
<b>Servicios Personales</b>	<b>13,164,464</b>	<b>3,354,805</b>	<b>16,519,269</b>	<b>18,174,196</b>	<b>17,579,041</b>	<b>(1,654,927)</b>
Remuneraciones al Personal de Carácter Permanente	3,780,000	1,362,436	5,142,436	6,074,420	6,074,420	(931,984)
Remuneraciones al Personal de Carácter Transitorio	-	-	-	-	-	-
Remuneraciones Adicionales y Especiales	4,796,297	1,301,461	6,097,758	7,053,903	6,468,136	(956,145)
Seguridad Social	2,337,613	825,099	3,162,712	3,162,712	3,162,712	-
Otras Prestaciones Sociales y Económicas	2,250,554	(134,191)	2,116,363	1,883,161	1,873,773	233,202
Previsiones	-	-	-	-	-	-
Pago de Estímulos a Servidores Públicos	-	-	-	-	-	-
<b>Materiales y Suministros</b>	<b>1,027,815</b>	<b>2,852,484</b>	<b>3,880,299</b>	<b>3,254,005</b>	<b>3,024,456</b>	<b>626,294</b>
Materiales de Admón, Emisión de Doctos. y Artículos Oficiales	145,051	924,129	1,069,180	1,086,316	1,036,237	(17,136)
Alimentos y Utensilios	48,000	32,337	80,337	83,305	80,337	(2,968)
Materias Primas y Materiales de Producción y Comercialización	-	-	-	-	-	-
Materiales y Artículos de Construcción y de Reparación	7,764	(3,338)	4,426	9,426	9,426	(5,000)
Productos Químicos, Farmacéuticos y de Laboratorio	15,000	(8,442)	6,558	1,558	1,558	5,000
Combustibles, Lubricantes y Aditivos	696,000	1,048,502	1,744,502	1,151,271	974,769	593,231
Vestuario, Blancos, Prendas de Protección y Artículos Deportivos	60,000	568,186	628,186	593,633	593,633	34,553
Materiales y Suministros Para Seguridad	10,000	-	10,000	-	-	10,000
Herramientas, Refacciones y Accesorios Menores	46,000	291,110	337,110	328,496	328,496	8,614
<b>Servicios Generales</b>	<b>1,945,116</b>	<b>543,647</b>	<b>2,488,763</b>	<b>2,202,428</b>	<b>2,058,588</b>	<b>286,335</b>
Servicios Básicos	244,000	11,494	255,494	255,494	241,468	-
Servicios de Arrendamiento	846,480	(68,253)	778,227	801,080	759,627	(22,853)
Servicios Profesionales, Científicos, Técnicos y Otros Servicios	800	96,649	97,449	90,535	90,535	6,914
Servicios Financieros, Bancarios y Comerciales	350,000	249,608	599,608	320,835	249,608	278,773
Servicios de Instalación, Reparación, Mantto. y Conservación	173,546	201,369	374,915	367,815	367,815	7,100
Servicios de Comunicación Social y Publicidad	-	-	-	-	-	-
Servicios de Traslado y Viáticos	19,350	23,954	43,304	43,304	37,850	-
Servicios Oficiales	11,650	(11,650)	-	-	-	-
Otros Servicios Generales	299,290	40,476	339,766	323,365	311,685	16,401
<b>Transferencias, Asignaciones, Subsidios y Otras Ayudas</b>	<b>250,000</b>	<b>283,660</b>	<b>533,660</b>	<b>533,660</b>	<b>494,971</b>	<b>-</b>
Transferencias Internas y Asignaciones al Sector Público	-	-	-	-	-	-
Transferencias al Resto del Sector Público	-	-	-	-	-	-
Subsidios y Subvenciones	-	-	-	-	-	-
Ayudas Sociales	-	-	-	-	-	-
Pensiones y Jubilaciones	250,000	283,660	533,660	533,660	494,971	-
Transferencias a Fideicomisos, Mandatos y Otros Análogos	-	-	-	-	-	-
Transferencias a la Seguridad Social	-	-	-	-	-	-
Donativos	-	-	-	-	-	-
Transferencias al Exterior	-	-	-	-	-	-
<b>Bienes Muebles, Inmuebles e Intangibles</b>	<b>12,000,000</b>	<b>2,009,609</b>	<b>14,009,609</b>	<b>2,009,609</b>	<b>2,009,609</b>	<b>12,000,000</b>
Mobiliario y Equipo de Administración	-	19,009	19,009	19,009	19,009	-
Mobiliario y Equipo Educativo y Recreativo	-	-	-	-	-	-
Equipo e Instrumental Médico y de Laboratorio	-	-	-	-	-	-
Vehículos y Equipo de Transporte	-	1,990,600	1,990,600	1,990,600	1,990,600	-
Equipo de Defensa y Seguridad	-	-	-	-	-	-
Maquinaria, Otros Equipos y Herramientas	12,000,000	-	12,000,000	-	-	12,000,000
Activos Biológicos	-	-	-	-	-	-
Bienes Inmuebles	-	-	-	-	-	-
Activos Intangibles	-	-	-	-	-	-
<b>Inversión Pública</b>	<b>-</b>	<b>-</b>	<b>-</b>	<b>-</b>	<b>-</b>	<b>-</b>
Obra Pública en Bienes de Dominio Público	-	-	-	-	-	-
Obra Pública en Bienes Propios	-	-	-	-	-	-
Proyectos Productivos y Acciones de Fomento	-	-	-	-	-	-
<b>Inversiones Financieras y Otras Provisiones</b>	<b>-</b>	<b>-</b>	<b>-</b>	<b>-</b>	<b>-</b>	<b>-</b>
Inversiones Para el Fomento de Actividades Productivas	-	-	-	-	-	-
Acciones y Participaciones de Capital	-	-	-	-	-	-
Compra de Títulos y Valores	-	-	-	-	-	-
Concesión de Préstamos	-	-	-	-	-	-
Inversiones en Fideicomisos, Mandatos y Otros Análogos	-	-	-	-	-	-
Otras Inversiones Financieras	-	-	-	-	-	-
Provisiones para Contingencias y Otras Erogaciones Especiales	-	-	-	-	-	-
<b>Participaciones y Aportaciones</b>	<b>-</b>	<b>-</b>	<b>-</b>	<b>-</b>	<b>-</b>	<b>-</b>
Participaciones	-	-	-	-	-	-
Aportaciones	-	-	-	-	-	-
Convenios	-	-	-	-	-	-
<b>Deuda Pública</b>	<b>-</b>	<b>-</b>	<b>-</b>	<b>-</b>	<b>-</b>	<b>-</b>
Amortización de la Deuda Pública	-	-	-	-	-	-
Intereses de la Deuda Pública	-	-	-	-	-	-
Comisiones de la Deuda Pública	-	-	-	-	-	-
Gastos de la Deuda Pública	-	-	-	-	-	-
Costo por Coberturas	-	-	-	-	-	-
Apoyos Financieros	-	-	-	-	-	-
Adeudos de Ejercicios Fiscales Anteriores (Adefas)	-	-	-	-	-	-
<b>Total del Gasto</b>	<b>28,387,395</b>	<b>9,044,205</b>	<b>37,431,600</b>	<b>26,173,898</b>	<b>25,166,665</b>	<b>11,257,702</b>

Concepto	Egresos					Subejercicio
	Aprobado	Ampliaciones / (Reducciones)	Modificado	Devengado	Pagado	
<b>Gasto No Etiquetado</b>	<b>28,387,395</b>	<b>9,044,205</b>	<b>37,431,600</b>	<b>26,173,898</b>	<b>25,166,665</b>	<b>11,257,702</b>
<b>Servicios Personales</b>	<b>13,164,464</b>	<b>3,354,805</b>	<b>16,519,269</b>	<b>18,174,196</b>	<b>17,579,041</b>	<b>(1,654,927)</b>
Remuneraciones al Personal de Carácter Permanente	3,780,000	1,362,436	5,142,436	6,074,420	6,074,420	(931,984)
Remuneraciones al Personal de Carácter Transitorio	-	-	-	-	-	-
Remuneraciones Adicionales y Especiales	4,796,297	1,301,461	6,097,758	7,053,903	6,468,136	(956,145)
Seguridad Social	2,337,613	825,099	3,162,712	3,162,712	3,162,712	-
Otras Prestaciones Sociales y Económicas	2,250,554	(134,191)	2,116,363	1,883,161	1,873,773	233,202
Previsiones	-	-	-	-	-	-
Pago de Estímulos a Servidores Públicos	-	-	-	-	-	-
<b>Materiales y Suministros</b>	<b>1,027,815</b>	<b>2,852,484</b>	<b>3,880,299</b>	<b>3,254,005</b>	<b>3,024,456</b>	<b>626,294</b>
Materiales de Admón., Emisión de Doctos. y Art. Oficiales	145,051	924,129	1,069,180	1,086,316	1,036,237	(17,136)
Alimentos y Utensilios	48,000	32,337	80,337	83,305	80,337	(2,968)
Materias Primas y Materiales de Prod. y Comercialización	-	-	-	-	-	-
Materiales y Artículos de Construcción y de Reparación	7,764	(3,338)	4,426	9,426	9,426	(5,000)
Productos Químicos, Farmacéuticos y de Laboratorio	15,000	(8,442)	6,558	1,558	1,558	5,000
Combustibles, Lubricantes y Aditivos	696,000	1,048,502	1,744,502	1,151,271	974,769	593,231
Vestuario, Blancos, Prendas de Protección y Art. Deportivos	60,000	568,186	628,186	593,633	593,633	34,553
Materiales y Suministros Para Seguridad	10,000	-	10,000	-	-	10,000
Herramientas, Refacciones y Accesorios Menores	46,000	291,110	337,110	328,496	328,496	8,614
<b>Servicios Generales</b>	<b>1,945,116</b>	<b>543,647</b>	<b>2,488,763</b>	<b>2,202,428</b>	<b>2,058,588</b>	<b>286,335</b>
Servicios Básicos	244,000	11,494	255,494	255,494	241,468	-
Servicios de Arrendamiento	846,480	(68,253)	778,227	801,080	759,627	(22,853)
Servicios Profesionales, Científicos, Técnicos y Otros Serv.	800	96,649	97,449	90,535	90,535	6,914
Servicios Financieros, Bancarios y Comerciales	350,000	249,608	599,608	320,835	249,608	278,773
Servicios de Instalación, Reparación, Mantto. y Conservación	173,546	201,369	374,915	367,815	367,815	7,100
Servicios de Comunicación Social y Publicidad	-	-	-	-	-	-
Servicios de Traslado y Viáticos	19,350	23,954	43,304	43,304	37,850	-
Servicios Oficiales	11,650	(11,650)	-	-	-	-
Otros Servicios Generales	299,290	40,476	339,766	323,365	311,685	16,401
<b>Transferencias, Asignaciones, Subsidios y Otras Ayudas</b>	<b>250,000</b>	<b>283,660</b>	<b>533,660</b>	<b>533,660</b>	<b>494,971</b>	<b>-</b>
Transferencias Internas y Asignaciones al Sector Público	-	-	-	-	-	-
Transferencias al Resto del Sector Público	-	-	-	-	-	-
Subsidios y Subvenciones	-	-	-	-	-	-
Ayudas Sociales	-	-	-	-	-	-
Pensiones y Jubilaciones	250,000	283,660	533,660	533,660	494,971	-
Transferencias a Fideicomisos, Mandatos y Otros Análogos	-	-	-	-	-	-
Transferencias a la Seguridad Social	-	-	-	-	-	-
Donativos	-	-	-	-	-	-
Transferencias al Exterior	-	-	-	-	-	-
<b>Bienes Muebles, Inmuebles e Intangibles</b>	<b>12,000,000</b>	<b>2,009,609</b>	<b>14,009,609</b>	<b>2,009,609</b>	<b>2,009,609</b>	<b>12,000,000</b>
Mobiliario y Equipo de Administración	-	19,009	19,009	19,009	19,009	-
Mobiliario y Equipo Educativo y Recreativo	-	-	-	-	-	-
Equipo e Instrumental Médico y de Laboratorio	-	-	-	-	-	-
Vehículos y Equipo de Transporte	-	1,990,600	1,990,600	1,990,600	1,990,600	-
Equipo de Defensa y Seguridad	-	-	-	-	-	-
Maquinaria, Otros Equipos y Herramientas	12,000,000	-	12,000,000	-	-	12,000,000
Activos Biológicos	-	-	-	-	-	-
Bienes Inmuebles	-	-	-	-	-	-
Activos Intangibles	-	-	-	-	-	-
<b>Inversión Pública</b>	<b>-</b>	<b>-</b>	<b>-</b>	<b>-</b>	<b>-</b>	<b>-</b>
Obra Pública en Bienes de Dominio Público	-	-	-	-	-	-
Obra Pública en Bienes Propios	-	-	-	-	-	-
Proyectos Productivos y Acciones de Fomento	-	-	-	-	-	-
<b>Inversiones Financieras y Otras Provisiones</b>	<b>-</b>	<b>-</b>	<b>-</b>	<b>-</b>	<b>-</b>	<b>-</b>
Inversiones Para el Fomento de Actividades Productivas	-	-	-	-	-	-
Acciones y Participaciones de Capital	-	-	-	-	-	-
Compra de Títulos y Valores	-	-	-	-	-	-
Concesión de Préstamos	-	-	-	-	-	-
Inversiones en Fideicomisos, Mandatos y Otros Análogos	-	-	-	-	-	-
Fideicomiso de Desastres Naturales (Informativo)	-	-	-	-	-	-
Otras Inversiones Financieras	-	-	-	-	-	-
Provisiones para Contingencias y Otras Erogaciones Especiales	-	-	-	-	-	-
<b>Participaciones y Aportaciones</b>	<b>-</b>	<b>-</b>	<b>-</b>	<b>-</b>	<b>-</b>	<b>-</b>
Participaciones	-	-	-	-	-	-
Aportaciones	-	-	-	-	-	-
Convenios	-	-	-	-	-	-
<b>Deuda Pública</b>	<b>-</b>	<b>-</b>	<b>-</b>	<b>-</b>	<b>-</b>	<b>-</b>
Amortización de la Deuda Pública	-	-	-	-	-	-
Intereses de la Deuda Pública	-	-	-	-	-	-
Comisiones de la Deuda Pública	-	-	-	-	-	-
Gastos de la Deuda Pública	-	-	-	-	-	-
Costo por Coberturas	-	-	-	-	-	-
Apoyos Financieros	-	-	-	-	-	-
Adeudos de Ejercicios Fiscales Anteriores (Adefas)	-	-	-	-	-	-

Concepto	Egresos					Subejercicio
	Aprobado	Ampliaciones / (Reducciones)	Modificado	Devengado	Pagado	
<b>Gasto Etiquetado</b>	-	-	-	-	-	-
<b>Servicios Personales</b>	-	-	-	-	-	-
Remuneraciones al Personal de Carácter Permanente	-	-	-	-	-	-
Remuneraciones al Personal de Carácter Transitorio	-	-	-	-	-	-
Remuneraciones Adicionales y Especiales	-	-	-	-	-	-
Seguridad Social	-	-	-	-	-	-
Otras Prestaciones Sociales y Económicas	-	-	-	-	-	-
Previsiones	-	-	-	-	-	-
Pago de Estímulos a Servidores Públicos	-	-	-	-	-	-
<b>Materiales y Suministros</b>	-	-	-	-	-	-
Materiales de Admón., Emisión de Doctos. y Art. Oficiales	-	-	-	-	-	-
Alimentos y Utensilios	-	-	-	-	-	-
Materias Primas y Materiales de Prod. y Comercialización	-	-	-	-	-	-
Materiales y Artículos de Construcción y de Reparación	-	-	-	-	-	-
Productos Químicos, Farmacéuticos y de Laboratorio	-	-	-	-	-	-
Combustibles, Lubricantes y Aditivos	-	-	-	-	-	-
Vestuario, Blancos, Prendas de Protección y Art. Deportivos	-	-	-	-	-	-
Materiales y Suministros Para Seguridad	-	-	-	-	-	-
Herramientas, Refacciones y Accesorios Menores	-	-	-	-	-	-
<b>Servicios Generales</b>	-	-	-	-	-	-
Servicios Básicos	-	-	-	-	-	-
Servicios de Arrendamiento	-	-	-	-	-	-
Servicios Profesionales, Científicos, Técnicos y Otros Serv.	-	-	-	-	-	-
Servicios Financieros, Bancarios y Comerciales	-	-	-	-	-	-
Servicios de Instalación, Reparación, Mantto. y Conservación	-	-	-	-	-	-
Servicios de Comunicación Social y Publicidad	-	-	-	-	-	-
Servicios de Traslado y Viáticos	-	-	-	-	-	-
Servicios Oficiales	-	-	-	-	-	-
Otros Servicios Generales	-	-	-	-	-	-
<b>Transferencias, Asignaciones, Subsidios y Otras Ayudas</b>	-	-	-	-	-	-
Transferencias Internas y Asignaciones al Sector Público	-	-	-	-	-	-
Transferencias al Resto del Sector Público	-	-	-	-	-	-
Subsidios y Subvenciones	-	-	-	-	-	-
Ayudas Sociales	-	-	-	-	-	-
Pensiones y Jubilaciones	-	-	-	-	-	-
Transferencias a Fideicomisos, Mandatos y Otros Análogos	-	-	-	-	-	-
Transferencias a la Seguridad Social	-	-	-	-	-	-
Donativos	-	-	-	-	-	-
Transferencias al Exterior	-	-	-	-	-	-
<b>Bienes Muebles, Inmuebles e Intangibles</b>	-	-	-	-	-	-
Mobiliario y Equipo de Administración	-	-	-	-	-	-
Mobiliario y Equipo Educativo y Recreativo	-	-	-	-	-	-
Equipo e Instrumental Médico y de Laboratorio	-	-	-	-	-	-
Vehículos y Equipo de Transporte	-	-	-	-	-	-
Equipo de Defensa y Seguridad	-	-	-	-	-	-
Maquinaria, Otros Equipos y Herramientas	-	-	-	-	-	-
Activos Biológicos	-	-	-	-	-	-
Bienes Inmuebles	-	-	-	-	-	-
Activos Intangibles	-	-	-	-	-	-
<b>Inversión Pública</b>	-	-	-	-	-	-
Obra Pública en Bienes de Dominio Público	-	-	-	-	-	-
Obra Pública en Bienes Propios	-	-	-	-	-	-
Proyectos Productivos y Acciones de Fomento	-	-	-	-	-	-
<b>Inversiones Financieras y Otras Provisiones</b>	-	-	-	-	-	-
Inversiones Para el Fomento de Actividades Productivas	-	-	-	-	-	-
Acciones y Participaciones de Capital	-	-	-	-	-	-
Compra de Títulos y Valores	-	-	-	-	-	-
Concesión de Préstamos	-	-	-	-	-	-
Inversiones en Fideicomisos, Mandatos y Otros Análogos	-	-	-	-	-	-
Fideicomiso de Desastres Naturales (Informativo)	-	-	-	-	-	-
Otras Inversiones Financieras	-	-	-	-	-	-
Provisiones para Contingencias y Otras Erogaciones Especiales	-	-	-	-	-	-
<b>Participaciones y Aportaciones</b>	-	-	-	-	-	-
Participaciones	-	-	-	-	-	-
Aportaciones	-	-	-	-	-	-
Convenios	-	-	-	-	-	-
<b>Deuda Pública</b>	-	-	-	-	-	-
Amortización de la Deuda Pública	-	-	-	-	-	-
Intereses de la Deuda Pública	-	-	-	-	-	-
Comisiones de la Deuda Pública	-	-	-	-	-	-
Gastos de la Deuda Pública	-	-	-	-	-	-
Costo por Coberturas	-	-	-	-	-	-
Apoyos Financieros	-	-	-	-	-	-
Adeudos de Ejercicios Fiscales Anteriores (Adefas)	-	-	-	-	-	-
<b>Total de Egresos</b>	<b>28,387,395</b>	<b>9,044,205</b>	<b>37,431,600</b>	<b>26,173,898</b>	<b>25,166,665</b>	<b>11,257,702</b>

Concepto	Egresos					Subejercicio
	Aprobado	Ampliaciones/ (Reducciones)	Modificado	Devengado	Pagado	
	1	2	3 = (1 + 2)	4	5	
Jefatura de la Oficina de la Gobernatura del Estado	-	-	-	-	-	-
Secretaría de Gobierno	-	-	-	-	-	-
Secretaría de Hacienda	-	-	-	-	-	-
Secretaría de Desarrollo Económico y del Trabajo	-	-	-	-	-	-
Secretaría de Desarrollo Agropecuario	-	-	-	-	-	-
Secretaría de Obras Públicas	-	-	-	-	-	-
Secretaría de Educación	-	-	-	-	-	-
Secretaría de Salud	-	-	-	-	-	-
Secretaría de Administración	-	-	-	-	-	-
Secretaría de la Contraloría	-	-	-	-	-	-
Secretaría de Turismo y Cultura	-	-	-	-	-	-
Secretaría de Desarrollo Social	-	-	-	-	-	-
Secretaría de Desarrollo Sustentable	-	-	-	-	-	-
Secretaría de Movilidad y Transporte	-	-	-	-	-	-
Comisión Estatal de Seguridad Pública	-	-	-	-	-	-
Consejería Jurídica	-	-	-	-	-	-
Gastos Institucionales	-	-	-	-	-	-
<b>Total del Gasto</b>	-	-	-	-	-	-

COORDINACIÓN ESTATAL DE PROTECCIÓN CIVIL MORELOS  
Estado Analítico del Ejercicio del Presupuesto de Egresos  
Clasificación Administrativa  
Del 1 de enero al 31 de diciembre de 2022

Concepto	Egresos					Subejercicio
	Aprobado	Ampliaciones/ (Reducciones)	Modificado	Devengado	Pagado	
	1	2	3 = (1 + 2)	4	5	
Poder Ejecutivo	-	-	-	-	-	-
Poder Legislativo	-	-	-	-	-	-
Poder Judicial	-	-	-	-	-	-
Organismos Autónomos	-	-	-	-	-	-
Poder Ejecutivo de los Municipios	-	-	-	-	-	-
<b>Total del Gasto</b>	-	-	-	-	-	-

Sector Paraestatal del Gobierno del Estado de Morelos  
Estado Analítico del Ejercicio del Presupuesto de Egresos  
Clasificación Administrativa  
Del 1 de enero al 31 de diciembre de 2022

Concepto	Egresos					Subejercicio
	Aprobado	Ampliaciones/ (Reducciones)	Modificado	Devengado	Pagado	
	1	2	3 = (1 + 2)	4	5	
Entidades Paraestatales y Fideicomisos No Empresariales y No Financieros	28,387,395	9,044,205	37,431,600	26,173,898	25,166,665	11,257,702
Instituciones Públicas de la Seguridad Social	-	-	-	-	-	-
Entidades Paraestatales Empresariales No Financieras con Participación Estatal Mayoritaria	-	-	-	-	-	-
Fideicomisos Empresariales No Financieros con Participación Estatal Mayoritaria	-	-	-	-	-	-
Entidades Paraestatales Empresariales Financieras Monetarias con Participación Estatal Mayoritaria	-	-	-	-	-	-
Entidades Paraestatales Empresariales Financieras No Monetarias con Participación Estatal Mayoritaria	-	-	-	-	-	-
Fideicomisos Financieros Públicos con Participación Estatal Mayoritaria	-	-	-	-	-	-
<b>Total del Gasto</b>	<b>28,387,395</b>	<b>9,044,205</b>	<b>37,431,600</b>	<b>26,173,898</b>	<b>25,166,665</b>	<b>11,257,702</b>



Concepto	Egresos					Subejercicio
	Aprobado	Ampliaciones/ (Reducciones)	Modificado	Devengado	Pagado	
<b>Gasto No Etiquetado</b>	<b>28,387,395</b>	<b>9,044,205</b>	<b>37,431,600</b>	<b>26,173,898</b>	<b>25,166,665</b>	<b>11,257,702</b>
Jefatura de la Oficina de la Gubernatura del Estado	-	-	-	-	-	-
Secretaría de Gobierno	-	-	-	-	-	-
Secretaría de Hacienda	-	-	-	-	-	-
Secretaría de Desarrollo Económico y del Trabajo	-	-	-	-	-	-
Secretaría de Desarrollo Agropecuario	-	-	-	-	-	-
Secretaría de Obras Públicas	-	-	-	-	-	-
Secretaría de Educación	-	-	-	-	-	-
Secretaría de Salud	-	-	-	-	-	-
Secretaría de Administración	-	-	-	-	-	-
Secretaría de la Contraloría	-	-	-	-	-	-
Secretaría de Turismo y Cultura	-	-	-	-	-	-
Secretaría de Desarrollo Social	-	-	-	-	-	-
Secretaría de Desarrollo Sustentable	-	-	-	-	-	-
Secretaría de Movilidad y Transporte	-	-	-	-	-	-
Comisión Estatal de Seguridad Pública	-	-	-	-	-	-
Consejería Jurídica	-	-	-	-	-	-
Gastos Institucionales	-	-	-	-	-	-
Poder Legislativo	-	-	-	-	-	-
Poder Judicial	-	-	-	-	-	-
Organismos Autónomos	-	-	-	-	-	-
Entidades Paraestatales y Fideicomisos No Empresariales y No Financieros	28,387,395	9,044,205	37,431,600	26,173,898	25,166,665	11,257,702
Entidades Paraestatales Empresariales No Financieras con Participación Estatal Mayoritaria	-	-	-	-	-	-
Poder Ejecutivo de los Municipios	-	-	-	-	-	-
<b>Gasto Etiquetado</b>	-	-	-	-	-	-
Jefatura de la Oficina de la Gubernatura del Estado	-	-	-	-	-	-
Secretaría de Gobierno	-	-	-	-	-	-
Secretaría de Hacienda	-	-	-	-	-	-
Secretaría de Desarrollo Económico y del Trabajo	-	-	-	-	-	-
Secretaría de Desarrollo Agropecuario	-	-	-	-	-	-
Secretaría de Obras Públicas	-	-	-	-	-	-
Secretaría de Educación	-	-	-	-	-	-
Secretaría de Salud	-	-	-	-	-	-
Secretaría de Administración	-	-	-	-	-	-
Secretaría de la Contraloría	-	-	-	-	-	-
Secretaría de Turismo y Cultura	-	-	-	-	-	-
Secretaría de Desarrollo Social	-	-	-	-	-	-
Secretaría de Desarrollo Sustentable	-	-	-	-	-	-
Secretaría de Movilidad y Transporte	-	-	-	-	-	-
Comisión Estatal de Seguridad Pública	-	-	-	-	-	-
Consejería Jurídica	-	-	-	-	-	-
Gastos Institucionales	-	-	-	-	-	-
Poder Legislativo	-	-	-	-	-	-
Poder Judicial	-	-	-	-	-	-
Organismos Autónomos	-	-	-	-	-	-
Entidades Paraestatales y Fideicomisos No Empresariales y No Financieros	-	-	-	-	-	-
Entidades Paraestatales Empresariales No Financieras con Participación Estatal Mayoritaria	-	-	-	-	-	-
Poder Ejecutivo de los Municipios	-	-	-	-	-	-
<b>Total de Egresos</b>	<b>28,387,395</b>	<b>9,044,205</b>	<b>37,431,600</b>	<b>26,173,898</b>	<b>25,166,665</b>	<b>11,257,702</b>

Concepto	Egresos					Subejercicio
	Aprobado	Ampliaciones/ (Reducciones)	Modificado	Devengado	Pagado	
	1	2	3 = (1 + 2)	4	5	
<b>Gobierno</b>	-	-	-	-	-	-
Legislación	-	-	-	-	-	-
Justicia	-	-	-	-	-	-
Coordinación de la Política de Gobierno	-	-	-	-	-	-
Relaciones Exteriores	-	-	-	-	-	-
Asuntos Financieros y Hacendarios	-	-	-	-	-	-
Seguridad Nacional	-	-	-	-	-	-
Asuntos de Orden Público y de Seguridad Interior	-	-	-	-	-	-
Otros Servicios Generales	-	-	-	-	-	-
<b>Desarrollo Social</b>	28,387,395	9,044,205	37,431,600	26,173,898	25,166,665	11,257,702
Protección Ambiental	-	-	-	-	-	-
Vivienda y Servicios a la Comunidad	-	-	-	-	-	-
Salud	-	-	-	-	-	-
Recreación, Cultura y Otras Manifestaciones Sociales	-	-	-	-	-	-
Educación	-	-	-	-	-	-
Protección Social	28,387,395	9,044,205	37,431,600	26,173,898	25,166,665	11,257,702
Otros Asuntos Sociales	-	-	-	-	-	-
<b>Desarrollo Económico</b>	-	-	-	-	-	-
Asuntos Económicos, Comerciales y Laborales en General	-	-	-	-	-	-
Agropecuaria, Silvicultura, Pesca y Caza	-	-	-	-	-	-
Combustibles y Energía	-	-	-	-	-	-
Minería, Manufacturas y Construcción	-	-	-	-	-	-
Transporte	-	-	-	-	-	-
Comunicaciones	-	-	-	-	-	-
Turismo	-	-	-	-	-	-
Ciencia, Tecnología e Innovación	-	-	-	-	-	-
Otras Industrias y Otros Asuntos Económicos	-	-	-	-	-	-
<b>Otras no Clasificadas en Funciones Anteriores</b>	-	-	-	-	-	-
Transacciones de la Deuda Pública / Costo Financiero de la Deuda	-	-	-	-	-	-
Transferencias, Participaciones y Aportaciones entre Diferentes Niveles y Ordenes de Gobierno	-	-	-	-	-	-
Saneamiento del Sistema Financiero	-	-	-	-	-	-
Adeudos de Ejercicios Fiscales Anteriores	-	-	-	-	-	-
<b>Total del Gasto</b>	<b>28,387,395</b>	<b>9,044,205</b>	<b>37,431,600</b>	<b>26,173,898</b>	<b>25,166,665</b>	<b>11,257,702</b>

Concepto	Egresos					Subejercicio
	Aprobado	Ampliaciones/ (Reducciones)	Modificado	Devengado	Pagado	
<b>Gasto No Etiquetado</b>	<b>28,387,395</b>	<b>9,044,205</b>	<b>37,431,600</b>	<b>26,173,898</b>	<b>25,166,665</b>	<b>11,257,702</b>
<i>Gobierno</i>	-	-	-	-	-	-
Legislación	-	-	-	-	-	-
Justicia	-	-	-	-	-	-
Coordinación de la Política de Gobierno	-	-	-	-	-	-
Relaciones Exteriores	-	-	-	-	-	-
Asuntos Financieros y Hacendarios	-	-	-	-	-	-
Seguridad Nacional	-	-	-	-	-	-
Asuntos de Orden Público y de Seguridad Interior	-	-	-	-	-	-
Otros Servicios Generales	-	-	-	-	-	-
<i>Desarrollo Social</i>	<b>28,387,395</b>	<b>9,044,205</b>	<b>37,431,600</b>	<b>26,173,898</b>	<b>25,166,665</b>	<b>11,257,702</b>
Protección Ambiental	-	-	-	-	-	-
Vivienda y Servicios a la Comunidad	-	-	-	-	-	-
Salud	-	-	-	-	-	-
Recreación, Cultura y Otras Manifestaciones Sociales	-	-	-	-	-	-
Educación	-	-	-	-	-	-
Protección Social	28,387,395	9,044,205	37,431,600	26,173,898	25,166,665	11,257,702
Otros Asuntos Sociales	-	-	-	-	-	-
<i>Desarrollo Económico</i>	-	-	-	-	-	-
Asuntos Económicos, Comerciales y Laborales en Gral.	-	-	-	-	-	-
Agropecuaria, Silvicultura, Pesca y Caza	-	-	-	-	-	-
Combustibles y Energía	-	-	-	-	-	-
Minería, Manufacturas y Construcción	-	-	-	-	-	-
Transporte	-	-	-	-	-	-
Comunicaciones	-	-	-	-	-	-
Turismo	-	-	-	-	-	-
Ciencia, Tecnología e Innovación	-	-	-	-	-	-
Otras Industrias y Otros Asuntos Económicos	-	-	-	-	-	-
<i>Otras no Clasificadas en Funciones Anteriores</i>	-	-	-	-	-	-
Transacciones de la Deuda Pública / Costo Financiero de la Deuda	-	-	-	-	-	-
Transferencias, Participaciones y Aportaciones entre Diferentes Niveles y Ordenes de Gobierno	-	-	-	-	-	-
Saneamiento del Sistema Financiero	-	-	-	-	-	-
Adeudos de Ejercicios Fiscales Anteriores	-	-	-	-	-	-
<b>Gasto Etiquetado</b>	-	-	-	-	-	-
<i>Gobierno</i>	-	-	-	-	-	-
Legislación	-	-	-	-	-	-
Justicia	-	-	-	-	-	-
Coordinación de la Política de Gobierno	-	-	-	-	-	-
Relaciones Exteriores	-	-	-	-	-	-
Asuntos Financieros y Hacendarios	-	-	-	-	-	-
Seguridad Nacional	-	-	-	-	-	-
Asuntos de Orden Público y de Seguridad Interior	-	-	-	-	-	-
Otros Servicios Generales	-	-	-	-	-	-
<i>Desarrollo Social</i>	-	-	-	-	-	-
Protección Ambiental	-	-	-	-	-	-
Vivienda y Servicios a la Comunidad	-	-	-	-	-	-
Salud	-	-	-	-	-	-
Recreación, Cultura y Otras Manifestaciones Sociales	-	-	-	-	-	-
Educación	-	-	-	-	-	-
Protección Social	-	-	-	-	-	-
Otros Asuntos Sociales	-	-	-	-	-	-
<i>Desarrollo Económico</i>	-	-	-	-	-	-
Asuntos Económicos, Comerciales y Laborales en Gral.	-	-	-	-	-	-
Agropecuaria, Silvicultura, Pesca y Caza	-	-	-	-	-	-
Combustibles y Energía	-	-	-	-	-	-
Minería, Manufacturas y Construcción	-	-	-	-	-	-
Transporte	-	-	-	-	-	-
Comunicaciones	-	-	-	-	-	-
Turismo	-	-	-	-	-	-
Ciencia, Tecnología e Innovación	-	-	-	-	-	-
Otras Industrias y Otros Asuntos Económicos	-	-	-	-	-	-
<i>Otras no Clasificadas en Funciones Anteriores</i>	-	-	-	-	-	-
Transacciones de la Deuda Pública / Costo Financiero de la Deuda	-	-	-	-	-	-
Transferencias, Participaciones y Aportaciones entre Diferentes Niveles y Ordenes de Gobierno	-	-	-	-	-	-
Saneamiento del Sistema Financiero	-	-	-	-	-	-
Adeudos de Ejercicios Fiscales Anteriores	-	-	-	-	-	-
<b>Total del Egresos</b>	<b>28,387,395</b>	<b>9,044,205</b>	<b>37,431,600</b>	<b>26,173,898</b>	<b>25,166,665</b>	<b>11,257,702</b>

Concepto	Egresos					Subejercicio
	Aprobado	Ampliaciones/ (Reducciones)	Modificado	Devengado	Pagado	
<b>Gasto No Etiquetado</b>	<b>13,164,464</b>	<b>3,354,805</b>	<b>16,519,269</b>	<b>18,174,196</b>	<b>17,579,041</b>	<b>(1,654,927)</b>
<i>Personal Administrativo y de Servicio Público</i>	<i>13,164,464</i>	<i>3,354,805</i>	<i>16,519,269</i>	<i>18,174,196</i>	<i>17,579,041</i>	<i>(1,654,927)</i>
<i>Magisterio</i>	-	-	-	-	-	-
<i>Servicios de Salud</i>	-	-	-	-	-	-
Personal Administrativo	-	-	-	-	-	-
Personal Médico, Paramédico y afín	-	-	-	-	-	-
<i>Seguridad Pública</i>	-	-	-	-	-	-
<i>Gastos Asociados a la Implementación de Nuevas Leyes Fed. o Reformas a las Mismas</i>	-	-	-	-	-	-
Nombre del Programa o Ley 1	-	-	-	-	-	-
Nombre del Programa o Ley 2	-	-	-	-	-	-
<i>Sentencias Laborales Definitivas</i>	-	-	-	-	-	-
<b>Gasto Etiquetado</b>	-	-	-	-	-	-
<i>Personal Administrativo y de Servicio Público</i>	-	-	-	-	-	-
<i>Magisterio</i>	-	-	-	-	-	-
<i>Servicios de Salud</i>	-	-	-	-	-	-
Personal Administrativo	-	-	-	-	-	-
Personal Médico, Paramédico y afín	-	-	-	-	-	-
<i>Seguridad Pública</i>	-	-	-	-	-	-
<i>Gastos Asociados a la Implementación de Nuevas Leyes Fed. o Reformas a las Mismas</i>	-	-	-	-	-	-
Nombre del Programa o Ley 1	-	-	-	-	-	-
Nombre del Programa o Ley 2	-	-	-	-	-	-
<i>Sentencias Laborales Definitivas</i>	-	-	-	-	-	-
<b>Total del Gasto en Servicios Personales</b>	<b>13,164,464</b>	<b>3,354,805</b>	<b>16,519,269</b>	<b>18,174,196</b>	<b>17,579,041</b>	<b>(1,654,927)</b>

Concepto	Egresos					
	Aprobado 1	Ampliaciones/ (Reducciones) 2	Modificado 3 = (1 + 2)	Devengado 4	Pagado 5	Subejercicio 6 = (3 - 4)
Gasto Corriente	16,137,395	6,750,936	22,888,331	23,630,629	22,662,084	(742,298)
Gasto de Capital	12,000,000	2,009,609	14,009,609	2,009,609	2,009,609	12,000,000
Amortización de la Deuda y Disminución de Pasivos	-	-	-	-	-	-
Pensiones y Jubilaciones	250,000	283,660	533,660	533,660	494,972	-
Participaciones	-	-	-	-	-	-
<b>Total del Gasto</b>	<b>28,387,395</b>	<b>9,044,205</b>	<b>37,431,600</b>	<b>26,173,898</b>	<b>25,166,665</b>	<b>11,257,702</b>







PROTECCIÓN CIVIL  
MORELOS

# Información Programática

CUENTA PÚBLICA  
COORDINACIÓN ESTATAL DE PROTECCIÓN CIVIL MORELOS  
ENERO - DICIEMBRE

2022





Concepto	Egresos					Subejercicio
	Aprobado	Ampliaciones/ (Reducciones)	Modificado	Devengado	Pagado	
	1	2	3 = (1 + 2.)	4	5	
<b>Programas</b>	-	-	-	-	-	-
<b>Subsidios: Sector Social y Privado o Ent. Federativas y Municipios</b>	-	-	-	-	-	-
Sujetos a Reglas de Operación	-	-	-	-	-	-
Otros Subsidios	-	-	-	-	-	-
<b>Desempeño de las Funciones</b>	25,799,782	7,935,446	33,735,228	22,477,526	21,508,981	11,257,702
Prestación de Servicios Públicos	25,799,782	7,935,446	33,735,228	22,477,526	21,508,981	11,257,702
Provisión de Bienes Públicos	-	-	-	-	-	-
Planeación, Seguimiento y Evaluación de Políticas Públicas	-	-	-	-	-	-
Promoción y Fomento	-	-	-	-	-	-
Regulación y Supervisión	-	-	-	-	-	-
Funciones de las Fuerzas Armadas (Únicamente Gobierno Federal)	-	-	-	-	-	-
Específicos	-	-	-	-	-	-
Proyectos de Inversión	-	-	-	-	-	-
<b>Administrativos y de Apoyo</b>	-	-	-	-	-	-
Apoyo al Proceso Presupuestario y para Mejorar la Eficiencia Institucional	-	-	-	-	-	-
Apoyo a la Función Pública y al Mejoramiento de la Gestión	-	-	-	-	-	-
Operaciones Ajenas	-	-	-	-	-	-
<b>Compromisos</b>	-	-	-	-	-	-
Obligaciones de Cumplimiento de Resolución Jurisdiccional	-	-	-	-	-	-
Desastres Naturales	-	-	-	-	-	-
<b>Obligaciones</b>	2,587,613	1,108,759	3,696,372	3,696,372	3,657,684	-
Pensiones y Jubilaciones	250,000	283,660	533,660	533,660	494,972	-
Aportaciones a la Seguridad Social	2,337,613	825,099	3,162,712	3,162,712	3,162,712	-
Aportaciones a Fondos de Estabilización	-	-	-	-	-	-
Aportaciones a Fondos de Inversión y Reestructura de Pensiones	-	-	-	-	-	-
<b>Programas de Gasto Federalizado (Gobierno Federal)</b>	-	-	-	-	-	-
Gasto Federalizado	-	-	-	-	-	-
<b>Participaciones a Entidades Federativas y Municipios</b>	-	-	-	-	-	-
<b>Costo financiero, deuda o apoyos a deudores y ahorradores de la banca</b>	-	-	-	-	-	-
<b>Adeudos de ejercicios fiscales anteriores</b>	-	-	-	-	-	-
<b>Total del Gasto</b>	<b>28,387,395</b>	<b>9,044,205</b>	<b>37,431,600</b>	<b>26,173,898</b>	<b>25,166,665</b>	<b>11,257,702</b>

Concepto	Estimado/Aprobado	Devengado	Recaudado/Pagado
<b>I. Ingresos Presupuestarios</b>	<b>28,387,395</b>	<b>36,866,534</b>	<b>36,866,534</b>
1. Ingresos del Gobierno de la Entidad Federativa	-	-	-
2. Ingresos del Sector Paraestatal	28,387,395	36,866,534	36,866,534
<b>II. Egresos Presupuestarios</b>	<b>28,387,395</b>	<b>26,173,898</b>	<b>25,166,665</b>
3. Egresos del Gobierno de la Entidad Federativa	-	-	-
4. Egresos del Sector Paraestatal	28,387,395	26,173,898	25,166,665
<b>III. Balance Presupuestario (Superávit o Déficit) (III= I - II)</b>	<b>-</b>	<b>10,692,636</b>	<b>11,699,869</b>

Concepto	Estimado/Aprobado	Devengado	Recaudado/Pagado
<b>III. Balance presupuestario (Superávit o Déficit)</b>	<b>-</b>	<b>10,692,636</b>	<b>11,699,869</b>
<b>IV. Intereses, Comisiones y Gastos de la Deuda</b>	<b>-</b>	<b>-</b>	<b>-</b>
<b>V. Balance Primario (Superávit o Déficit) (V= III + IV)</b>	<b>-</b>	<b>10,692,636</b>	<b>11,699,869</b>

Concepto	Estimado/Aprobado	Devengado	Recaudado/Pagado
<b>A. Financiamiento</b>	<b>-</b>	<b>-</b>	<b>-</b>
<b>B. Amortización de la deuda</b>	<b>-</b>	<b>-</b>	<b>-</b>
<b>C. Financiamiento Neto</b>	<b>-</b>	<b>-</b>	<b>-</b>

## COORDINACIÓN ESTATAL DE PROTECCIÓN CIVIL MORELOS

### PROGRAMAS Y PROYECTOS DE INVERSIÓN

Del 01 de enero al 31 de diciembre de 2022

NOMBRE	APROBADO	MODIFICADO	DEVENGADO
IMPLEMENTACIÓN DEL SISTEMA DE ALERTA SÍSMICA MEXICANA (SASMEX) EN EL ESTADO (2a ETAPA) EQUIPAMIENTO PARA BOMBEROS DE LA ENTIDAD	12,000,000.00	2,000,000.00	- 1,990,600.00
TOTAL	12,000,000.00	2,000,000.00	1,990,600.00



# GOBIERNO DEL ESTADO DE MORELOS

## Programas Presupuestarios 2022

**Cuarto Trimestre**

ENERO A DICIEMBRE 2022

### Secretaría de Gobierno

Reportes de avance físico-financiero de los siguientes Programas Presupuestarios:

**- No14. Protección Civil**

X. Reportes de avance en los Indicadores de los Programas Presupuestarios del Poder Ejecutivo con Matrices de Indicadores para Resultados

Ejercicio Fiscal 2022	
Trimestre:	Cuarto
Fecha:	16/01/2023

DATOS DEL PROGRAMA												
Programa presupuestario:	NO14. Protección civil		Ramo:	_05_ Gobierno		Dependencia o Entidad:	Secretaría de Gobierno		Unidad (es) responsable (s):	Coordinación Estatal de Protección Civil Morelos		
ALINEACIÓN												
Plan Estatal de Desarrollo 2019-2024												
Programa derivado del PED 2019-2024												
Programa Estatal de Protección Civil Morelos												
Eje estratégico:	1. Paz y seguridad para las y los morelenses											
Programa:	Fortalecer las medidas y acciones preventivas en materia de protección civil y gestión integral de riesgos para generar la resiliencia de la población ante la factibilidad de una contingencia derivada de fenómenos perturbadores.											
Objetivo:	1.7 Salvaguardar la integridad física de las personas, sus bienes y el entorno ecológico ante los fenómenos perturbadores											
Objetivo:	1.5. Para 2030, fomentar la resiliencia de los pobres y las personas que se encuentran en situaciones vulnerables y reducir su exposición y vulnerabilidad a los fenómenos extremos relacionados con el clima y otras crisis y desastres económicos, sociales y ambientales.											
Actividad Institucional												
Finalidad:	1. Gobierno		Función:	1.7 Asuntos de Orden Público y de Seguridad Interior.		Subfunción:	1.3.9 Otros		57. Sistema estatal de protección civil			
RESULTADOS												
INDICADORES												
Nivel	Objetivos (Resumen Narrativo)	Nombre del indicador	Definición del indicador	Método de cálculo	Unidad de medida	Tipo -Dimensión-Sentido de medición-Frecuencia de medición	Línea base	Meta anual 2022			SEMAFORO	
Fin	Contribuir a salvaguardar la integridad física de las personas, sus bienes y el entorno ecológico ante los fenómenos perturbadores mediante el fortalecimiento de la cultura y atención en materia de Protección Civil	Porcentaje de personas atendidas por contingencias o desastres provocados por fenómenos perturbadores en relación a personas afectadas por contingencias o desastres provocados por fenómenos perturbadores	Mide la proporción de personas atendidas por contingencias o desastres provocados por fenómenos perturbadores en relación a personas afectadas por contingencias o desastres provocados por fenómenos perturbadores	$(\text{Número de personas atendidas por contingencias o desastres provocados por fenómenos perturbadores} / \text{Total de personas afectadas por contingencias o desastres provocados por fenómenos perturbadores}) * 100$	Porcentaje	Gestión-Eficacia-Ascendente-Trimestral	2021	1er. Trim.	2do. Trim.	3er. Trim.	4to. Trim.	Verde
Propósito	Prevención ante amenazas que puedan provocar un desastre por la activación de fenómenos perturbadores	Porcentaje de inspecciones y vistos buenos al predio emitidos	Mide la proporción de contingencias o desastres atendidos derivados de fenómenos perturbadores en relación al total de contingencias o desastres provocados por fenómenos perturbadores	$(\text{Número de contingencias o desastres atendidos por fenómenos perturbadores} / \text{Total de contingencias o desastres provocados por fenómenos perturbadores}) * 100$	Porcentaje	Estratégico-Eficacia-Descendente-Anual	100% (7,100)	100.0%	100.0%	100.0%	100.0%	Verde
Componente 1	Inspecciones y visto bueno a predio de los de análisis de riesgo y vulnerabilidad	Porcentaje de simulacros evaluados y aprobados	Mide la proporción de inspecciones y vistos buenos al predio emitidos	$(\text{Número de inspecciones y vistos buenos al predio emitidos} / \text{Total de inspecciones y vistos buenos al predio}) * 100$	Porcentaje	Estratégico-Eficacia-Descendente-Anual	100% (4)	100.0%	100.0%	100.0%	100.0%	Verde
Actividad 1.11	Evaluación de programas internos de Protección Civil y específicos.	Porcentaje de programas internos y específicos.	Mide la variación porcentual de programas evaluados y resueltos en relación en el contexto jurídico aplicable	$(\text{Número de programas internos de protección civil y específicos} / \text{Total de programas internos de protección civil y específicos solicitados}) * 100$	Porcentaje	Gestión-Eficacia-Ascendente-Trimestral	100% (60)	25.0%	50.0%	75.0%	100.0%	Amarillo
Actividad 1.10	Inspección de inmuebles de alto riesgo.	Porcentaje de establecimientos de alto riesgo inspeccionados y verificados	Mide la proporción de establecimientos de alto riesgo inspeccionados y verificados en relación al total de establecimientos de alto riesgo con solicitud de inspección y verificación	$(\text{Número de simulacros evaluados y aprobados} / \text{Total de simulacros solicitados para su evaluación y aprobación}) * 100$	Porcentaje	Gestión-Eficacia-Ascendente-Trimestral	100% (3153)	25.0%	50.0%	75.0%	100.0%	Verde
Actividad 1.9	Inspección de inmuebles de alto riesgo.	Porcentaje de establecimientos de alto riesgo inspeccionados y verificados	Mide la proporción de establecimientos de alto riesgo inspeccionados y verificados en relación al total de establecimientos de alto riesgo con solicitud de inspección y verificación	$(\text{Número de programas internos de protección civil y específicos} / \text{Total de programas internos de protección civil y específicos solicitados}) * 100$	Porcentaje	Gestión-Eficacia-Ascendente-Trimestral	100% (747)	33.0%	66.0%	99.0%	100.0%	Verde
Actividad 1.8	Inspección de inmuebles de alto riesgo.	Porcentaje de establecimientos de alto riesgo inspeccionados y verificados	Mide la proporción de establecimientos de alto riesgo inspeccionados y verificados en relación al total de establecimientos de alto riesgo con solicitud de inspección y verificación	$(\text{Número de simulacros evaluados y aprobados} / \text{Total de simulacros solicitados para su evaluación y aprobación}) * 100$	Porcentaje	Gestión-Eficacia-Ascendente-Trimestral	100% (723)	15.0%	35.0%	60.0%	100.0%	Verde
								7.600	100.0%			Verde
								297	100.0%			Verde
								45	75.0%			Amarillo
								2.621	83.1%			Verde
								678	90.8%			Verde
								715	96.0%			Verde











PROTECCIÓN CIVIL  
MORELOS

# Anexos

CUENTA PÚBLICA  
COORDINACIÓN ESTATAL DE PROTECCIÓN CIVIL MORELOS  
ENERO - DICIEMBRE

2022







**COORDINACIÓN ESTATAL DE PROTECCIÓN CIVIL MORELOS**

Relación de Esquemas Bursátiles y de Coberturas Financieras

Al 31 de diciembre de 2022

*Artículo 46, último párrafo LCGG*

**NO APLICA**





**MORELOS**  
ANFITRIÓN DEL MUNDO

Gobierno del Estado  
2018-2024

Cuenta Pública Consolidada  
Tomo 7 (Parte 2 de 6): Entidades Paraestatales  
Cuernavaca, Morelos a 30 de enero de 2023



<http://morelos.gob.mx>



Gobierno Estado de Morelos



@GobiernoMorelos