




**MORELOS**  
2018 - 2024



**MORELOS**  
ANFITRIÓN DEL MUNDO  
Gobierno del Estado  
2018-2024

# CUENTA PÚBLICA CONSOLIDADA

## CUARTO TRIMESTRE 2022



CONSOLIDACIÓN DEL PODER JUDICIAL / TOMO 5



# MORELOS

2018 - 2024

# CONSOLIDACIÓN PODER JUDICIAL





**MORELOS**  
2018 - 2024



# Introducción

CUENTA PÚBLICA CONSOLIDADA  
PODER JUDICIAL  
ENERO - DICIEMBRE

2022

---

## INTRODUCCIÓN

El presente documento, forma parte de la Cuenta Pública Consolidada del Estado de Morelos, misma que se presenta bajo los lineamientos de transparencia trazados por el Gobierno Federal a través del Consejo Nacional de Armonización Contable (CONAC).

Con la armonización y consolidación de la presente Cuenta Pública del cuarto trimestre 2022, se interpreta de mejor manera el entorno económico en el que se desarrollaron las Finanzas Públicas del Estado.

En cumplimiento con las disposiciones de la Ley General de Contabilidad Gubernamental y de la Ley de Disciplina Financiera de las Entidades Federativas y los Municipios, este documento presenta los Estados Financieros Consolidados del Poder Judicial, así como la Información Contable, Presupuestaria, Programática y demás anexos correspondientes a los entes públicos que lo conforman, de acuerdo con el contenido que a continuación se presenta.

---





**MORELOS**  
2018 - 2024



# Índice

## ***Información Consolidada del Poder Judicial:***

➤ Estado de Actividades.	3
➤ Estado de Situación Financiera.	7
➤ Estado de Cambios en la Situación Financiera.	11
➤ Estado de Variación en la Hacienda Pública.	15
➤ Estado de Flujos de Efectivo.	19

## ***Información Financiera por Entes Públicos del Poder Judicial:***

➤ H. Tribunal Superior de Justicia del Estado de Morelos.	23
➤ Tribunal Unitario de Justicia Penal para Adolescentes del Estado de Morelos.	105





**MORELOS**  
2018 - 2024



# Estados Financieros Consolidados

CUENTA PÚBLICA CONSOLIDADA  
PODER JUDICIAL  
ENERO - DICIEMBRE

2022



---




# Estado de Actividades Consolidado



Concepto	2022	2021	Concepto	2022	2021
<b>INGRESOS Y OTROS BENEFICIOS</b>			<b>GASTOS Y OTRAS PÉRDIDAS</b>		
<i>Ingresos de la Gestión</i>			<i>Gastos de Funcionamiento</i>		
Impuestos	449,595	224,769	Servicios Personales	620,759,452	571,704,521
Cuotas y Aportaciones de Seguridad Social	-	-	Materiales y Suministros	529,561,606	505,172,772
Contribuciones de Mejoras	-	-	Servicios Generales	21,414,940	17,136,682
Derechos	-	-		69,782,906	49,395,067
Productos	326,635	224,769	<b>Transferencias, Asignaciones, Subsidios y Otras Ayudas</b>	<b>198,996,891</b>	<b>143,089,536</b>
Aprovechamientos	-	-	Transferencias Internas y Asignaciones al Sector Público	-	-
Ingresos por Venta de Bienes y Prestación de Servicios	122,960	-	Transferencias al Resto del Sector Público	13,000	12,600
			Subsidios y Subvenciones	-	-
<b>Participaciones, Aportaciones, Convenios, Incentivos Derivados de la Colaboración Fiscal, Fondos Distintos de Aportaciones, Transferencias, Asignaciones, Subsidios y Subvenciones, y Pensiones y Jubilaciones</b>	<b>871,498,795</b>	<b>730,534,974</b>	Ayudas Sociales	-	829
Participaciones, Aportaciones, Convenios, Incentivos Derivados de la Colaboración Fiscal y Fondos Distintos de Aportaciones	-	-	Pensiones y Jubilaciones	198,983,891	143,076,107
Transferencias, Asignaciones, Subsidios y Subvenciones, y Pensiones y Jubilaciones	871,498,795	730,534,974	Transferencias a Fideicomisos, Mandatos y Contratos Análogos	-	-
			Transferencias a la Seguridad Social	-	-
			Donativos	-	-
			Transferencias al Exterior	-	-
<b>Otros Ingresos y Beneficios</b>	<b>9,191,370</b>	<b>7,207,100</b>	<b>Participaciones y Aportaciones</b>		
Ingresos Financieros	-	-	Participaciones	-	-
Incremento por Variación de Inventarios	-	-	Aportaciones	-	-
Disminución del Exceso de Estimaciones por Pérdida o Deterioro u Obsolescencia	-	-	Convenios	-	-
Disminución del Exceso de Provisiones	-	-	<b>Intereses, Comisiones y Otros Gastos de la Deuda Pública</b>		
Otros Ingresos y Beneficios Varios	9,191,370	7,207,100	Intereses de la Deuda Pública	-	-
			Comisiones de la Deuda Pública	-	-
<b>Total de Ingresos y Otros Beneficios</b>	<b>881,139,760</b>	<b>737,966,843</b>	Gastos de la Deuda Pública	-	-
			Costo por Coberturas	-	-
			Apoyos Financieros	-	-
			<b>Otros Gastos y Pérdidas Extraordinarias</b>	<b>10,433,957</b>	<b>9,570,877</b>
			Estimaciones, Depreciaciones, Deterioros, Obsolescencia y Amortizaciones	10,433,957	9,570,877
			Provisiones	-	-
			Disminución de Inventarios	-	-
			Aumento por Insuficiencia de Estimaciones por Pérdida o Deterioro u Obsolescencia	-	-
			Aumento por Insuficiencia de Provisiones	-	-
			Otros Gastos	-	-
			<b>Inversión Pública</b>		
			Inversión Pública no Capitalizable	-	-
			<b>Total de Gastos y Otras Pérdidas</b>	<b>830,190,300</b>	<b>724,364,934</b>
			<b>Resultados del Ejercicio (Ahorro / Desahorro)</b>	<b>50,949,460</b>	<b>13,601,909</b>



---



# Estado de Situación Financiera Consolidado

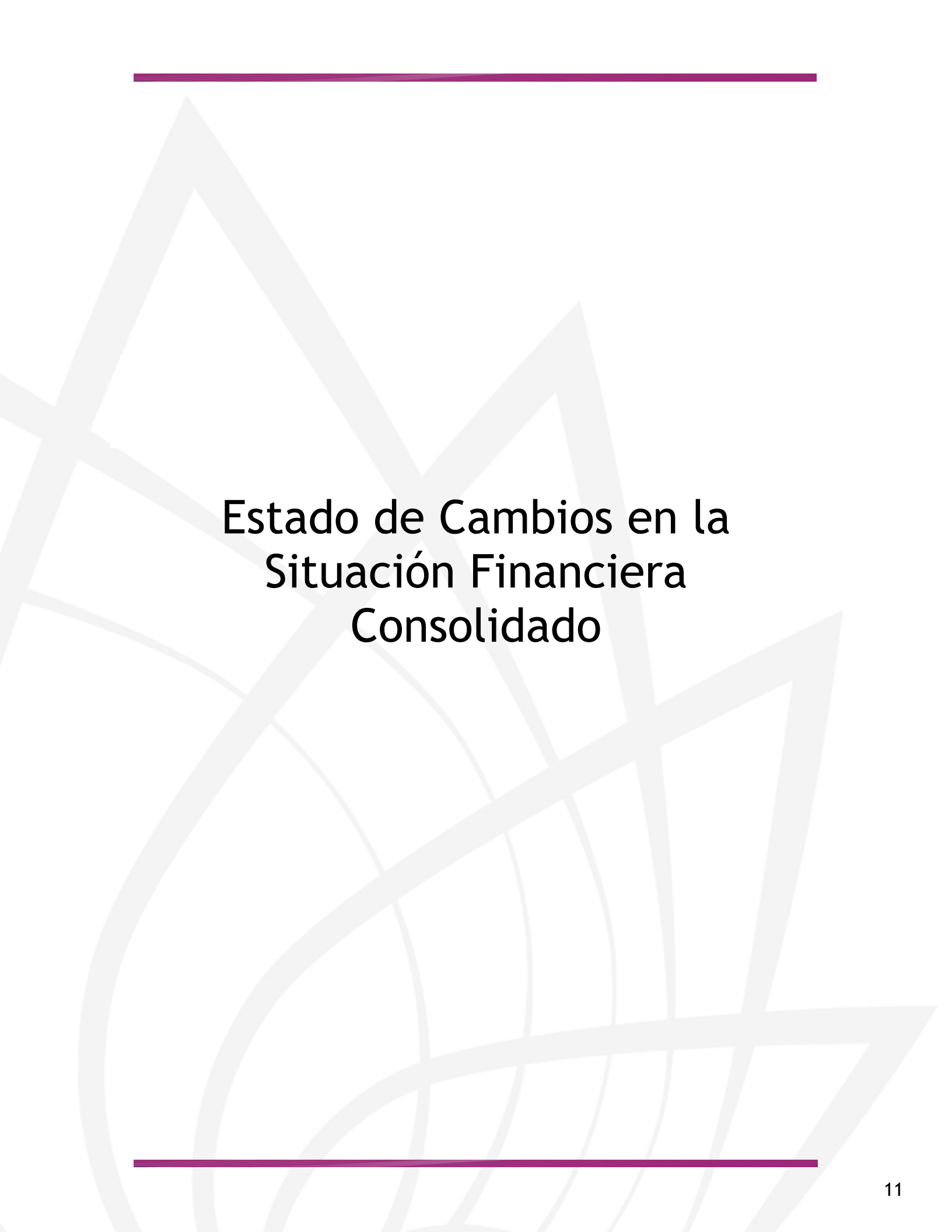




CONCEPTO	Año		CONCEPTO	Año	
	2022	2021		2022	2021
<b>ACTIVO</b>			<b>PASIVO</b>		
<b>Activo Circulante</b>			<b>Pasivo Circulante</b>		
Efectivo y Equivalentes	2,644,234	12,233,694	Cuentas por Pagar a Corto Plazo	119,640,477	154,278,899
Derechos a Recibir Efectivo o Equivalentes	106,958,854	81,357,337	Documentos por Pagar a Corto Plazo	-	-
Derechos a Recibir Bienes o Servicios	10	10	Porción a Corto Plazo de la Deuda Pública a Largo Plazo	-	-
Inventarios	-	-	Títulos y Valores a Corto Plazo	-	-
Almacenes	-	-	Pasivos Diferidos a Corto Plazo	-	-
Estimación por Pérdida o Deterioro de Activos Circulantes	-	-	Fondos y Bienes de Terceros en Garantía y/o Administración a Corto Plazo	-	-
Otros Activos Circulantes	-	-	Provisiones a Corto Plazo	-	-
<b>Total de Activos Circulantes</b>	<b>109,603,098</b>	<b>93,591,041</b>	Otros Pasivos a Corto Plazo	-	-
			<b>Total de Pasivos Circulantes</b>	<b>119,640,477</b>	<b>154,278,899</b>
<b>Activo No Circulante</b>			<b>Pasivo No Circulante</b>		
Inversiones Financieras a Largo Plazo	-	-	Cuentas por Pagar a Largo Plazo	-	-
Derechos a Recibir Efectivo o Equivalentes a Largo Plazo	-	-	Documentos por Pagar a Largo Plazo	-	-
Bienes Inmuebles, Infraestructura y Construcciones en Proceso	240,654,230	240,654,230	Deuda Pública a Largo Plazo	-	-
Bienes Muebles	166,169,241	156,912,363	Pasivos Diferidos a Largo Plazo	-	-
Activos Intangibles	7,717,177	7,634,075	Fondos y Bienes de Terceros en Garantía y/o en Administración a Largo Plazo	-	-
Depreciación, Deterioro y Amortización Acumulada de Bienes	(138,541,842)	(128,107,885)	Provisiones a Largo Plazo	18,745,073	17,982,097
Activos Diferidos	-	-	<b>Total de Pasivos No Circulantes</b>	<b>18,745,073</b>	<b>17,982,097</b>
Estimación por Pérdida o Deterioro de Activos no Circulantes	-	-	<b>Total del Pasivo</b>	<b>138,385,550</b>	<b>172,260,996</b>
Otros Activos no Circulantes	-	-	<b>HACIENDA PÚBLICA / PATRIMONIO</b>		
<b>Total de Activos No Circulantes</b>	<b>275,998,806</b>	<b>277,092,783</b>	<b>Hacienda Pública / Patrimonio Contribuido</b>		
<b>Total del Activo</b>	<b>385,601,904</b>	<b>370,683,824</b>	Aportaciones	123,747,458	124,098,358
			Donaciones de Capital	6,795,976	7,146,876
			Actualización de la Hacienda Pública / Patrimonio	116,951,482	116,951,482
			<b>Hacienda Pública / Patrimonio Generado</b>	<b>123,468,896</b>	<b>74,324,470</b>
			Resultados del Ejercicio (Ahorro / Desahorro)	50,949,460	13,601,909
			Resultados de Ejercicios Anteriores	193,525,624	181,486,529
			Revalúos	-	-
			Reservas	-	-
			Rectificaciones de Resultados de Ejercicios Anteriores	(121,006,188)	(120,763,968)
			<b>Exceso o Insuficiencia en la Actualización de la Hacienda Pública / Patrimonio</b>	<b>-</b>	<b>-</b>
			Resultado por Posición Monetaria	-	-
			Resultado por Tenencia de Activos no Monetarios	-	-
			<b>Total Hacienda Pública / Patrimonio</b>	<b>247,216,354</b>	<b>198,422,828</b>
			<b>Total del Pasivo y Hacienda Pública / Patrimonio</b>	<b>385,601,904</b>	<b>370,683,824</b>



---



# Estado de Cambios en la Situación Financiera Consolidado



Concepto	Origen	Aplicación	Concepto	Origen	Aplicación
<b>ACTIVO</b>	<b>20,023,417</b>	<b>34,941,497</b>	<b>PASIVO</b>	<b>762,976</b>	<b>34,638,422</b>
<i>Activo Circulante</i>	<b>9,589,460</b>	<b>25,601,517</b>	<i>Pasivo Circulante</i>	-	<b>34,638,422</b>
Efectivo y Equivalentes	9,589,460	-	Cuentas por Pagar a Corto Plazo	-	34,638,422
Derechos a Recibir Efectivo o Equivalentes	-	25,601,517	Documentos por Pagar a Corto Plazo	-	-
Derechos a Recibir Bienes o Servicios	-	-	Porción a Corto Plazo de la Deuda Pública a Largo Plazo	-	-
Inventarios	-	-	Títulos y Valores a Corto Plazo	-	-
Almacenes	-	-	Pasivos Diferidos a Corto Plazo	-	-
Estimación por Pérdida o Deterioro de Activos Circulantes	-	-	Fdos. y Bienes de Terceros en Garantía y/o Admón. a C. P.	-	-
Otros Activos Circulantes	-	-	Provisiones a Corto Plazo	-	-
			Otros Pasivos a Corto Plazo	-	-
<i>Activo No Circulante</i>	<b>10,433,957</b>	<b>9,339,980</b>	<i>Pasivo No Circulante</i>	<b>762,976</b>	-
Inversiones Financieras a Largo Plazo	-	-	Cuentas por Pagar a Largo Plazo	-	-
Derechos a Recibir Efectivo o Equivalentes a Largo Plazo	-	-	Documentos por Pagar a Largo Plazo	-	-
Bienes Inmuebles, Infraestructura y Constr. en Proceso	-	9,256,878	Deuda Pública a Largo Plazo	-	-
Bienes Muebles	-	83,102	Pasivos Diferidos a Largo Plazo	-	-
Activos Intangibles	-	-	Fdos. y Bienes de Terceros en Garantía y/o Admón. a L. P.	-	-
Depreciación, Deterioro y Amort. Acumulada de Bienes	10,433,957	-	Provisiones a Largo Plazo	762,976	-
Activos Diferidos	-	-			
Est. por Pérdida o Deterioro de Activos no Circulantes	-	-	<b>HACIENDA PÚBLICA / PATRIMONIO</b>	<b>49,386,646</b>	<b>593,120</b>
Otros Activos no Circulantes	-	-	<i>Hacienda Pública / Patrimonio Contribuido</i>	-	<b>350,900</b>
			Aportaciones	-	350,900
			Donaciones de Capital	-	-
			Actualización de la Hacienda Pública / Patrimonio	-	-
			<i>Hacienda Pública / Patrimonio Generado</i>	<b>49,386,646</b>	<b>242,220</b>
			Resultados del Ejercicio (Ahorro / Desahorro)	37,347,551	-
			Resultados de Ejercicios Anteriores	12,039,095	-
			Revaluos	-	-
			Reservas	-	-
			Rectificaciones de Resultados de Ejercicios Anteriores	-	242,220
			<i>Exceso o Insuficiencia en la Actualización de la Hacienda Pública / Patrimonio</i>	-	-
			Resultado por Posición Monetaria	-	-
			Resultado por Tenencia de Activos no Monetarios	-	-



---



# Estado de Variación en la Hacienda Pública Consolidado







**MORELOS**  
2018 - 2024

**Poder Judicial**  
**Estado de Variación en la Hacienda Pública Consolidado**  
**Del 1 de enero al 31 de diciembre de 2022**  
**(Pesos)**



Concepto	Hacienda Pública/Patrimonio Contribuido	Hacienda Pública/Patrimonio Generado de Ejercicios Anteriores	Hacienda Pública/Patrimonio Generado del Ejercicio	Exceso o Insuficiencia en la Actualización de la Hacienda Pública / Patrimonio	TOTAL
<b>Hacienda Pública / Patrimonio Contribuido Neto de 2021</b>	<b>124,098,358</b>	-	-	-	<b>124,098,358</b>
Aportaciones	7,146,876	-	-	-	7,146,876
Donaciones de Capital	116,951,482	-	-	-	116,951,482
Actualización de la Hacienda Pública / Patrimonio	-	-	-	-	-
<b>Hacienda Pública / Patrimonio Generado Neto de 2021</b>	-	<b>60,722,561</b>	<b>13,601,909</b>	-	<b>74,324,470</b>
Resultados del Ejercicio (Ahorro / Desahorro)	-	-	13,601,909	-	13,601,909
Resultados de Ejercicios Anteriores	-	181,486,529	-	-	181,486,529
Revalúos	-	-	-	-	-
Reservas	-	-	-	-	-
Rectificaciones de Resultados de Ejercicios Anteriores	-	(120,763,968)	-	-	(120,763,968)
<b>Exceso o Insuficiencia en la Actualización de la Hacienda Pública / Patrimonio Neto de 2021</b>	-	-	-	-	-
Resultado por Posición Monetaria	-	-	-	-	-
Resultado por Tenencia de Activos no Monetarios	-	-	-	-	-
<b>Hacienda Pública / Patrimonio Neto Final de 2021</b>	<b>124,098,358</b>	<b>60,722,561</b>	<b>13,601,909</b>	-	<b>198,422,828</b>
<b>Cambios en la Hacienda Pública / Patrimonio Contribuido Neto de 2022</b>	<b>(350,900)</b>	-	-	-	<b>(350,900)</b>
Aportaciones	(350,900)	-	-	-	(350,900)
Donaciones de Capital	-	-	-	-	-
Actualización de la Hacienda Pública / Patrimonio	-	-	-	-	-
<b>Variaciones de la Hacienda Pública / Patrimonio Generado Neto de 2022</b>	-	<b>12,039,095</b>	<b>37,105,331</b>	-	<b>49,144,426</b>
Resultados del Ejercicio (Ahorro / Desahorro)	-	-	50,949,460	-	50,949,460
Resultados de Ejercicios Anteriores	-	12,039,095	(13,601,909)	-	(1,562,814)
Revalúos	-	-	-	-	-
Reservas	-	-	-	-	-
Rectificaciones de Resultados de Ejercicios Anteriores	-	-	(242,220)	-	(242,220)
<b>Cambios en el Exceso o Insuficiencia en la Actualización de la Hacienda Pública / Patrimonio Neto de 2022</b>	-	-	-	-	-
Resultado por Posición Monetaria	-	-	-	-	-
Resultado por Tenencia de Activos no Monetarios	-	-	-	-	-
<b>Hacienda Pública / Patrimonio Neto Final de 2022</b>	<b>123,747,458</b>	<b>72,761,656</b>	<b>50,707,240</b>	-	<b>247,216,354</b>



---

# Estado de Flujos de Efectivo Consolidado





**MORELOS**  
2018 - 2024

**Poder Judicial**  
**Estado de Flujos de Efectivo Consolidado**  
**Del 1 de enero al 31 de diciembre de 2021 y 2022**  
**(Pesos)**



Concepto		2022	2021	Concepto	2022	2021
<b>Flujos de Efectivo de las Actividades de Operación</b>				<b>Flujos de Efectivo de las Actividades de Inversión</b>		
<i>Origen</i>		<b>881,139,760</b>	<b>737,966,843</b>	<i>Origen</i>	<b>(134,074)</b>	<b>184,591</b>
Impuestos		-	-	Bienes Inmuebles, Infraestructura y Construcciones en Proceso	-	-
Cuotas y Aportaciones de Seguridad Social		-	-	Bienes Muebles	(121,074)	184,591
Contribuciones de Mejoras		-	-	Otros Orígenes de Inversión	(13,000)	-
Derechos		-	-	<b>Aplicación</b>	<b>9,487,288</b>	<b>20,252,540</b>
Productos		326,635	224,769	Bienes Inmuebles, Infraestructura y Construcciones en Proceso	-	4,013,463
Aprovechamientos		-	-	Bienes Muebles	9,417,186	11,612,878
Ingresos por Venta de Bienes y Prestación de Servicios		122,960	-	Otras Aplicaciones de Inversión	70,102	4,626,199
Participaciones, Aportaciones, Convenios, Incentivos		-	-	<b>Flujos Netos de Efectivo por Actividades de Inversión</b>	<b>(9,621,362)</b>	<b>(20,067,949)</b>
Derivados de la Colaboración Fiscal y Fondos Distintos de Aportaciones		-	-			
Transferencias, Asignaciones, Subsidios y Subvenciones, y Pensiones y Jubilaciones		871,498,795	730,534,974	<b>Flujo de Efectivo de las Actividades de Financiamiento</b>		
Otros Orígenes de Operación		9,191,370	7,207,100	<i>Origen</i>		
				Endeudamiento Neto	-	-
				Interno	-	-
				Externo	-	-
				Otros Orígenes de Financiamiento	-	-
				<i>Aplicación</i>		
				Servicios de la Deuda	-	-
				Interno	-	-
				Externo	-	-
				Otras Aplicaciones de Financiamiento	-	-
				<b>Flujos Netos de Efectivo por Actividades de Financiamiento</b>		
				<b>Incremento / Disminución Neta en el Efectivo y Equivalentes al Efectivo</b>	<b>(9,589,460)</b>	<b>5,777,406</b>
				<b>Efectivo y Equivalentes al Efectivo al Inicio del Ejercicio</b>	<b>12,233,694</b>	<b>6,456,288</b>
				<b>Efectivo y Equivalentes al Efectivo al Final del Ejercicio</b>	<b>2,644,234</b>	<b>12,233,694</b>





**MORELOS**  
2018 - 2024



# H. Tribunal Superior de Justicia del Estado de Morelos

CUENTA PÚBLICA CONSOLIDADA  
PODER JUDICIAL  
ENERO - DICIEMBRE

2022







# Introducción

CUENTA PÚBLICA  
H. TRIBUNAL SUPERIOR DE JUSTICIA  
DEL ESTADO DE MORELOS  
ENERO - DICIEMBRE

2022



## Introducción

Con el propósito de llevar a cabo la implementación de la armonización contable en el H. Tribunal Superior de Justicia y toda vez que el CONAC, dentro de la normatividad emitida por ese órgano colegiado, no contempló la distribución de la herramienta tecnológica que permitiera a los entes públicos cumplir con lo requerido en la Ley General de Contabilidad y además de que el software implementado para 2012 cumplió parcialmente con las expectativas requeridas para la armonización contable de la institución, toda vez que generó inconsistencias documentadas durante su operación, por lo que a partir del ejercicio 2013, el Consejo de la Judicatura del Estado hoy Junta de Administración, Vigilancia y Disciplina del Poder Judicial del Estado de Morelos y/o Tribunal Superior de Justicia del Estado de Morelos tuvo a bien autorizar la adquisición e implementación del sistema informático denominado SACG Sistema Automatizado de Contabilidad Gubernamental, desarrollado por el Instituto para el Desarrollo Técnico de las Hacienda Publicas, por medio del cual actualmente se está administrando el presupuesto y contabilidad del periodo que se informa.

Así mismo en aras de continuar con el proceso de armonización contable y de generar la información con apego a la normatividad emitida por el CONAC; para el presente ejercicio fiscal nos encontramos trabajando con la Sistema Automatizado de Administración y Contabilidad Gubernamental (SAACG.NET) versión 2.2.0.3 el cual incluye nuevos clasificadores, también contempla los estados financieros y presupuestarios que deberán ser vinculados por el Poder ejecutivo para la consolidación de la cuenta pública anual estatal, además con módulos de control Patrimonial entre otros.

Por último, cabe señalar que los informes que se presentan, cumplen también con los lineamientos aplicables a la institución respecto de la Ley de Disciplina Financiera, de reciente publicación.





# Información Contable

CUENTA PÚBLICA  
H. TRIBUNAL SUPERIOR DE JUSTICIA  
DEL ESTADO DE MORELOS  
ENERO - DICIEMBRE

2022





H. Tribunal Superior de Justicia del Estado de Morelos  
Estado de Actividades  
Del 1 de enero al 31 de diciembre de 2021 y 2022  
(Cifras en Pesos)



Concepto	2022	2021	Concepto	2022	2021
<b>INGRESOS Y OTROS BENEFICIOS</b>			<b>GASTOS Y OTRAS PÉRDIDAS</b>		
<i>Ingresos de la Gestión</i>			<i>Gastos de Funcionamiento</i>	<b>597,433,561</b>	<b>546,829,629</b>
Impuestos	-	-	Servicios Personales	509,467,645	484,139,841
Cuotas y Aportaciones de Seguridad Social	-	-	Materiales y Suministros	20,845,604	16,588,337
Contribuciones de Mejoras	-	-	Servicios Generales	67,120,312	46,101,451
Derechos	-	-	<i>Transferencias, Asignaciones, Subsidios y Otras Ayudas</i>	<b>195,706,150</b>	<b>140,126,275</b>
Productos	-	-	Transferencias Internas y Asignaciones al Sector Público	-	-
Aprovechamientos	-	-	Transferencias al Resto del Sector Público	13,000	12,600
Ingresos por Venta de Bienes y Prestación de Servicios	-	-	Subsidios y Subvenciones	-	-
<i>Participaciones, Aportaciones, Convenios, Incentivos Derivados de la Colaboración Fiscal, Fondos Distintos de Aportaciones, Transferencias, Asignaciones, Subsidios y Subvenciones, y Pensiones y Jubilaciones</i>	<b>844,135,910</b>	<b>701,128,038</b>	Ayudas Sociales	-	-
Participaciones, Aportaciones, Convenios, Incentivos Derivados de la Colaboración Fiscal y Fondos Distintos de Aportaciones	-	-	Pensiones y Jubilaciones	195,693,150	140,113,675
Transferencias, Asignaciones, Subsidios y Subvenciones, y Pensiones y Jubilaciones	844,135,910	701,128,038	Transferencias a Fideicomisos, Mandatos y Contratos Análogos	-	-
<i>Otros Ingresos y Beneficios</i>	<b>9,191,370</b>	<b>7,207,100</b>	Transferencias a la Seguridad Social	-	-
Ingresos Financieros	-	-	Donativos	-	-
Incremento por Variación de Inventarios	-	-	Transferencias al Exterior	-	-
Disminución del Exceso de Estimaciones por Pérdida o Deterioro u Obsolescencia	-	-	<i>Participaciones y Aportaciones</i>	-	-
Disminución del Exceso de Provisiones	-	-	Participaciones	-	-
Otros Ingresos y Beneficios Varios	9,191,370	7,207,100	Aportaciones	-	-
<b>Total de Ingresos y Otros Beneficios</b>	<b>853,327,280</b>	<b>708,335,138</b>	Convenios	-	-
			<i>Intereses, Comisiones y Otros Gastos de la Deuda Pública</i>	-	-
			Intereses de la Deuda Pública	-	-
			Comisiones de la Deuda Pública	-	-
			Gastos de la Deuda Pública	-	-
			Costo por Coberturas	-	-
			Apoyos Financieros	-	-
			<i>Otros Gastos y Pérdidas Extraordinarias</i>	<b>10,184,381</b>	<b>9,155,548</b>
			Estimaciones, Depreciaciones, Deterioros, Obsolescencia y Amortizaciones	10,184,381	9,155,548
			Provisiones	-	-
			Disminución de Inventarios	-	-
			Aumento por Insuficiencia de Estimaciones por Pérdida o Deterioro u Obsolescencia	-	-
			Aumento por Insuficiencia de Provisiones	-	-
			Otros Gastos	-	-
			<i>Inversión Pública</i>	-	-
			Inversión Pública no Capitalizable	-	-
			<b>Total de Gastos y Otras Pérdidas</b>	<b>803,324,092</b>	<b>696,111,452</b>
			<b>Resultados del Ejercicio (Ahorro/Desahorro)</b>	<b>50,003,188</b>	<b>12,223,686</b>

Bajo protesta de decir verdad declaramos que los Estados Financieros y sus notas, son razonablemente correctos y son responsabilidad del emisor.



CONCEPTO	Año	
	2022	2021
<b>ACTIVO</b>		
<b>Activo Circulante</b>		
Efectivo y Equivalentes	550,958	8,578,733
Derechos a Recibir Efectivo o Equivalentes	106,957,907	81,351,794
Derechos a Recibir Bienes o Servicios	-	-
Inventarios	-	-
Almacenes	-	-
Estimación por Pérdida o Deterioro de Activos Circulantes	-	-
Otros Activos Circulantes	-	-
<b>Total de Activos Circulantes</b>	<b>107,508,865</b>	<b>89,930,527</b>
<b>Activo No Circulante</b>		
Inversiones Financieras a Largo Plazo	-	-
Derechos a Recibir Efectivo o Equivalentes a Largo Plazo	-	-
Bienes Inmuebles, Infraestructura y Construcciones en Proceso	235,296,228	235,296,228
Bienes Muebles	160,387,378	150,900,673
Activos Intangibles	7,617,478	7,547,376
Depreciación, Deterioro y Amortización Acumulada de Bienes	(133,088,486)	(122,904,105)
Activos Diferidos	-	-
Estimación por Pérdida o Deterioro de Activos no Circulantes	-	-
Otros Activos no Circulantes	-	-
<b>Total de Activos No Circulantes</b>	<b>270,212,598</b>	<b>270,840,172</b>
<b>Total del Activo</b>	<b>377,721,463</b>	<b>360,770,699</b>
<b>PASIVO</b>		
<b>Pasivo Circulante</b>		
Cuentas por Pagar a Corto Plazo	118,608,020	152,181,200
Documentos por Pagar a Corto Plazo	-	-
Porción a Corto Plazo de la Deuda Pública a Largo Plazo	-	-
Títulos y Valores a Corto Plazo	-	-
Pasivos Diferidos a Corto Plazo	-	-
Fondos y Bienes de Terceros en Garantía y/o Administración a Corto Plazo	-	-
Provisiones a Corto Plazo	-	-
Otros Pasivos a Corto Plazo	-	-
<b>Total de Pasivos Circulantes</b>	<b>118,608,020</b>	<b>152,181,200</b>
<b>Pasivo No Circulante</b>		
Cuentas por Pagar a Largo Plazo	-	-
Documentos por Pagar a Largo Plazo	-	-
Deuda Pública a Largo Plazo	-	-
Pasivos Diferidos a Largo Plazo	-	-
Fondos y Bienes de Terceros en Garantía y/o en Administración a Largo Plazo	-	-
Provisiones a Largo Plazo	18,745,073	17,982,097
<b>Total de Pasivos No Circulantes</b>	<b>18,745,073</b>	<b>17,982,097</b>
<b>Total del Pasivo</b>	<b>137,353,093</b>	<b>170,163,297</b>
<b>HACIENDA PÚBLICA / PATRIMONIO</b>		
<b>Hacienda Pública / Patrimonio Contribuido</b>	<b>114,973,405</b>	<b>114,973,405</b>
Aportaciones	-	-
Donaciones de Capital	114,973,405	114,973,405
Actualización de la Hacienda Pública / Patrimonio	-	-
<b>Hacienda Pública / Patrimonio Generado</b>	<b>125,394,965</b>	<b>75,633,997</b>
Resultados del Ejercicio (Ahorro / Desahorro)	50,003,188	12,223,686
Resultados de Ejercicios Anteriores	194,519,684	182,295,998
Revalúos	-	-
Reservas	-	-
Rectificaciones de Resultados de Ejercicios Anteriores	(119,127,907)	(118,885,687)
<b>Exceso o Insuficiencia en la Actualización de la Hacienda Pública / Patrimonio</b>	<b>-</b>	<b>-</b>
Resultado por Posición Monetaria	-	-
Resultado por Tenencia de Activos no Monetarios	-	-
<b>Total Hacienda Pública / Patrimonio</b>	<b>240,368,370</b>	<b>190,607,402</b>
<b>Total del Pasivo y Hacienda Pública / Patrimonio</b>	<b>377,721,463</b>	<b>360,770,699</b>

Bajo protesta de decir verdad declaramos que los Estados Financieros y sus notas, son razonablemente correctos y son responsabilidad del emisor.



H. Tribunal Superior de Justicia del Estado de Morelos  
Estado de Situación Financiera Detallado - LDF  
Al 31 de diciembre de 2021 y al 31 de diciembre de 2022  
(Cifras en Pesos)



CONCEPTO	31 de diciembre 2022	31 de diciembre 2021	CONCEPTO	31 de diciembre 2022	31 de diciembre 2021
<b>ACTIVO</b>			<b>PASIVO</b>		
<b>Activo Circulante</b>			<b>Pasivo Circulante</b>		
Efectivo y Equivalentes	550,958	8,578,733	Cuentas por Pagar a Corto Plazo	118,608,020	152,181,200
Efectivo	-	-	Servicios Personales por Pagar a Corto Plazo	10,377,517	28,996,490
Bancos/Tesorería	550,958	8,578,733	Proveedores por Pagar a Corto Plazo	831,791	26,754,363
Bancos/Dependencias y Otros	-	-	Contratistas por Obras Públicas por Pagar a Corto Plazo	-	-
Inversiones Temporales (Hasta 3 meses)	-	-	Participaciones y Aportaciones por Pagar a Corto Plazo	-	-
Fondos con Afectación Específica	-	-	Transferencias Otorgadas por Pagar a Corto Plazo	6,724,218	2,805,872
Depósitos de Fondos de Terceros en Garantía y/o Admón.	-	-	Int., Comisiones y Otros Gastos de la Deuda Pub. por Pagar a Corto Plazo	41,174,494	33,624,475
Otros Efectivos y Equivalentes	-	-	Retenciones y Contribuciones por Pagar a Corto Plazo	-	-
	-	-	Devoluciones de la Ley de Ingresos por Pagar a Corto Plazo	60,000,000	60,000,000
<b>Derechos a Recibir Efectivo o Equivalentes</b>	<b>106,957,907</b>	<b>81,351,794</b>	Otras Cuentas por Pagar a Corto Plazo	-	-
Inversiones Financieras de Corto Plazo	106,712,482	81,151,037	Documentos por Pagar a Corto Plazo	-	-
Cuentas por Cobrar a Corto Plazo	-	-	Documentos Comerciales por Pagar a Corto Plazo	-	-
Deudores Diversos por Cobrar a Corto Plazo	92,580	47,912	Documentos con Contratistas por Obras Pub. por Pagar a Corto Plazo	-	-
Ingresos por Recuperar a Corto Plazo	-	-	Otros Documentos por Pagar a Corto Plazo	-	-
Deudores por Anticipos de la Tesorería a Corto Plazo	-	-			
Préstamos Otorgados a Corto Plazo	-	-	<b>Porción a Corto Plazo de la Deuda Pública a Largo Plazo</b>	-	-
Otros Derechos a Recibir Efectivo o Equiv. a Corto Plazo	152,845	152,845	Porción a Corto Plazo de la Deuda Pública	-	-
	-	-	Porción a Corto Plazo de Arrendamiento Financiero	-	-
<b>Derechos a Recibir Bienes o Servicios</b>	-	-	<b>Títulos y Valores a Corto Plazo</b>	-	-
Ant. a Proveedores por Adq. de Bienes y Prest. de Serv. a Corto Plazo	-	-	Ingresos Diferidos a Corto Plazo	-	-
Ant. a Proveedores por Adq. de Bienes Inm. y Muebles a Corto Plazo	-	-	Ingresos Cobrados por Adelantado a Corto Plazo	-	-
Ant. a Proveedores por Adq. de Bienes Intangibles a Corto Plazo	-	-	Intereses Cobrados por Adelantado a Corto Plazo	-	-
Anticipo a Contratistas por Obras Públicas a Corto Plazo	-	-	Otros Pasivos Diferidos a Corto Plazo	-	-
Otros Derechos a Recibir Bienes o Servicios a Corto Plazo	-	-			
<b>Inventarios</b>	-	-	<b>Fondos y Bienes de Terceros en Garantía y/o Admón. a C. P.</b>	-	-
Inventario de Mercancías para Venta	-	-	Fondos en Garantía a Corto Plazo	-	-
Inventario de Mercancías Terminadas	-	-	Fondos en Administración a Corto Plazo	-	-
Inventario de Mercancías en Proceso de Elaboración	-	-	Fondos Contingentes a Corto Plazo	-	-
Inventario de Materias Primas, Mat. y Suministros para Producción	-	-	Fondos de Fideicomisos, Mandatos y Contratos Análogos a Corto Plazo	-	-
Bienes en Tránsito	-	-	Otros Fondos de Terceros en Garantía y/o Administración a Corto Plazo	-	-
	-	-	Valores y Bienes en Garantía a Corto Plazo	-	-
<b>Almacenes</b>	-	-	<b>Provisiones a Corto Plazo</b>	-	-
<b>Estimación por Pérdida o Deterioro de Activos Circulantes</b>	-	-	Provisión para Demandas y Juicios a Corto Plazo	-	-
Est. para Ctas. Incobrables por Derechos a Recibir Efectivo o Equiv.	-	-	Provisión para Contingencias a Corto Plazo	-	-
Estimación por Deterioro de Inventarios	-	-	Otras Provisiones a Corto Plazo	-	-
	-	-	<b>Otros Pasivos a Corto Plazo</b>	-	-
<b>Otros Activos Circulantes</b>	-	-	Otros Pasivos a Corto Plazo	-	-
Valores en Garantía	-	-	Ingresos por Clasificar	-	-
Bienes en Garantía (excluye depósitos de fondos)	-	-	Recaudación por Participar	-	-
Bienes Deriv. de Embargos, Decom., Aseguramientos y Dación en Pago	-	-	Otros Pasivos Circulantes	-	-
Adquisición con Fondos de Terceros	-	-			
	-	-	<b>Total de Pasivos Circulantes</b>	<b>118,608,020</b>	<b>152,181,200</b>
<b>Total de Activos Circulantes</b>	<b>107,508,865</b>	<b>89,930,527</b>			

CONCEPTO	31 de diciembre 2022	31 de diciembre 2021	CONCEPTO	31 de diciembre 2022	31 de diciembre 2021
<b>Activo No Circulante</b>			<b>Pasivo No Circulante</b>		
Inversiones Financieras a Largo Plazo	-	-	Cuentas por Pagar a Largo Plazo	-	-
Derechos a Recibir Efectivo o Equivalentes a Largo Plazo	-	-	Documentos por Pagar a Largo Plazo	-	-
Bienes Inmuebles, Infraestructura y Const. en Proceso	235,296,228	235,296,228	Deuda Pública a Largo Plazo	-	-
Bienes Muebles	160,387,378	150,900,673	Pasivos Diferidos a Largo Plazo	-	-
Activos Intangibles	7,617,478	7,547,376	Fdos. y Bienes de Terceros en Garantía y/o en Admón. a L.P.	-	-
Depreciación, Deterioro y Amortización Acumulada de Bienes	(133,088,486)	(122,904,105)	Provisiones a Largo Plazo	18,745,073	17,982,097
Activos Diferidos	-	-	<b>Total de Pasivos No Circulantes</b>	<b>18,745,073</b>	<b>17,982,097</b>
Estimación por Pérdida o Deterioro de Activos no Circulantes	-	-	<b>Total del Pasivo</b>	<b>137,353,093</b>	<b>170,163,297</b>
Otros Activos no Circulantes	-	-			
<b>Total de Activos No Circulantes</b>	<b>270,212,598</b>	<b>270,840,172</b>	<b>HACIENDA PÚBLICA / PATRIMONIO</b>	<b>114,973,405</b>	<b>114,973,405</b>
<b>Total del Activo</b>	<b>377,721,463</b>	<b>360,770,699</b>	Hacienda Pública / Patrimonio Contribuido	-	-
			Aportaciones	114,973,405	114,973,405
			Donaciones de Capital	-	-
			Actualización de la Hacienda Pública / Patrimonio	-	-
			Hacienda Pública / Patrimonio Generado	125,394,965	75,633,997
			Resultados del Ejercicio (Ahorro / Desahorro)	50,003,188	12,223,686
			Resultados de Ejercicios Anteriores	194,519,684	182,295,998
			Revalúos	-	-
			Reservas	-	-
			Rectificaciones de Resultados de Ejercicios Anteriores	(119,127,907)	(118,885,687)
			<b>Exceso o Insuficiencia en la Actualización de la Hacienda Pública / Patrimonio</b>	<b>-</b>	<b>-</b>
			Resultado por Posición Monetaria	-	-
			Resultado por Tenencia de Activos no Monetarios	-	-
			<b>Total Hacienda Pública / Patrimonio</b>	<b>240,368,370</b>	<b>190,607,402</b>
			<b>Total del Pasivo y Hacienda Pública / Patrimonio</b>	<b>377,721,463</b>	<b>360,770,699</b>

Bajo protesta de decir verdad declaramos que los Estados Financieros y sus notas, son razonablemente correctos y son responsabilidad del emisor.



H. Tribunal Superior de Justicia del Estado de Morelos  
Estado de Cambios en la Situación Financiera  
Del 1 de enero al 31 de diciembre de 2022  
(Cifras en Pesos)



Concepto	Origen	Aplicación	Concepto	Origen	Aplicación
<b>ACTIVO</b>	<b>18,212,156</b>	<b>35,162,920</b>	<b>PASIVO</b>	<b>762,976</b>	<b>33,573,180</b>
<b>Activo Circulante</b>	<b>8,027,775</b>	<b>25,606,113</b>	<b>Pasivo Circulante</b>	-	<b>33,573,180</b>
Efectivo y Equivalentes	8,027,775	-	Cuentas por Pagar a Corto Plazo	-	33,573,180
Derechos a Recibir Efectivo o Equivalentes	-	25,606,113	Documentos por Pagar a Corto Plazo	-	-
Derechos a Recibir Bienes o Servicios	-	-	Porción a Corto Plazo de la Deuda Pública a Largo Plazo	-	-
Inventarios	-	-	Títulos y Valores a Corto Plazo	-	-
Almacenes	-	-	Pasivos Diferidos a Corto Plazo	-	-
Estimación por Pérdida o Deterioro de Activos Circulantes	-	-	Fdos. y Bienes de Terceros en Garantía y/o Admón. a C. P.	-	-
Otros Activos Circulantes	-	-	Provisiones a Corto Plazo	-	-
<b>Activo No Circulante</b>	<b>10,184,381</b>	<b>9,556,807</b>	Otros Pasivos a Corto Plazo	-	-
Inversiones Financieras a Largo Plazo	-	-	<b>Pasivo No Circulante</b>	<b>762,976</b>	-
Derechos a Recibir Efectivo o Equivalentes a Largo Plazo	-	-	Cuentas por Pagar a Largo Plazo	-	-
Bienes Inmuebles, Infraestructura y Constr. en Proceso	-	-	Documentos por Pagar a Largo Plazo	-	-
Bienes Muebles	-	9,486,705	Deuda Pública a Largo Plazo	-	-
Activos Intangibles	-	70,102	Pasivos Diferidos a Largo Plazo	-	-
Depreciación, Deterioro y Amort. Acumulada de Bienes	10,184,381	-	Fdos. y Bienes de Terceros en Garantía y/o Admón. a L. P.	-	-
Activos Diferidos	-	-	Provisiones a Largo Plazo	762,976	-
Est. por Pérdida o Deterioro de Activos no Circulantes	-	-	<b>HACIENDA PÚBLICA / PATRIMONIO</b>	<b>50,003,188</b>	<b>242,220</b>
Otros Activos no Circulantes	-	-	<i>Hacienda Pública / Patrimonio Contribuido</i>	-	-
			Aportaciones	-	-
			Donaciones de Capital	-	-
			Actualización de la Hacienda Pública / Patrimonio	-	-
			<b>Hacienda Pública / Patrimonio Generado</b>	<b>50,003,188</b>	<b>242,220</b>
			Resultados del Ejercicio (Ahorro / Desahorro)	37,779,502	-
			Resultados de Ejercicios Anteriores	12,223,686	-
			Revalúos	-	-
			Reservas	-	-
			Rectificaciones de Resultados de Ejercicios Anteriores	-	242,220
			<b>Exceso o Insuficiencia en la Actualización de la Hacienda Pública / Patrimonio</b>	-	-
			Resultado por Posición Monetaria	-	-
			Resultado por Tenencia de Activos no Monetarios	-	-

Bajo protesta de decir verdad declaramos que los Estados Financieros y sus notas, son razonablemente correctos y son responsabilidad del emisor.



H. Tribunal Superior de Justicia del Estado de Morelos  
Estado Analítico del Activo  
Del 1 de enero al 31 de diciembre de 2022  
(Cifras en Pesos)



Concepto	Saldo Inicial 1	Cargos del Periodo 2	Abonos del Periodo 3	Saldo Final 4=(1+2-3)	Variación del Periodo (4-1)
<b>ACTIVO</b>	<b>360.770.699</b>	<b>4.044.790.616</b>	<b>4.077.839.852</b>	<b>377.771.463</b>	<b>16.950.764</b>
<b>Activo Circulante</b>	<b>89.930.527</b>	<b>4.035.233.809</b>	<b>4.017.655.471</b>	<b>107.508.865</b>	<b>17.578.338</b>
Efectivo y Equivalentes	8,578,733	2,157,948,015	2,165,975,790	550,958	(8,027,775)
Derechos a Recibir Efectivo o Equivalentes	81,351,794	1,868,957,853	1,843,351,740	106,957,907	25,606,113
Derechos a Recibir Bienes o Servicios	-	8,327,941	8,327,941	-	-
Inventarios	-	-	-	-	-
Almacenes	-	-	-	-	-
Estimación por Pérdida o Deterioro de Activos Circulantes	-	-	-	-	-
Otros Activos Circulantes	-	-	-	-	-
<b>Activo No Circulante</b>	<b>270,840,172</b>	<b>9,556,807</b>	<b>10,184,381</b>	<b>270,212,598</b>	<b>(627,574)</b>
Inversiones Financieras a Largo Plazo	-	-	-	-	-
Derechos a Recibir Efectivo o Equivalentes a Largo Plazo	-	-	-	-	-
Bienes Inmuebles, Infraestructura y Constr. en Proceso	235,296,228	-	-	235,296,228	-
Bienes Muebles	150,900,673	9,486,705	-	160,387,378	9,486,705
Activos Intangibles	7,547,376	70,102	-	7,617,478	70,102
Depreciación, Deterioro y Amort. Acumulada de Bienes	(122,904,105)	-	10,184,381	(133,088,486)	(10,184,381)
Activos Diferidos	-	-	-	-	-
Est. por Pérdida o Deterioro de Activos no Circulantes	-	-	-	-	-
Otros Activos no Circulantes	-	-	-	-	-

Bajo protesta de decir verdad declaramos que los Estados Financieros y sus notas, son razonablemente correctos y son responsabilidad del emisor.



H. Tribunal Superior de Justicia del Estado de Morelos  
Estado Analítico de la Deuda y Otros Pasivos  
Del 1 de enero al 31 de diciembre de 2022  
(Cifras en Pesos)



Denominación de las Deudas	Moneda de Contratación	Institución o País Acreedor	Saldo Inicial del Periodo	Saldo Final del Periodo
<b>DEUDA PÚBLICA</b>				
<b>Corto Plazo</b>				
<b>Deuda Interna</b>	Pesos		-	-
Instituciones de Crédito			-	-
Títulos y Valores			-	-
Arrendamientos Financieros			-	-
<b>Deuda Externa</b>	Pesos		-	-
Organismos Financieros Internacionales			-	-
Deuda Bilateral			-	-
Títulos y Valores			-	-
Arrendamientos Financieros			-	-
<i>Subtotal a Corto Plazo</i>			-	-
<b>Largo Plazo</b>				
<b>Deuda Interna</b>	Pesos		-	-
Instituciones de Crédito			-	-
Títulos y Valores			-	-
Arrendamientos Financieros			-	-
<b>Deuda Externa</b>	Pesos		-	-
Organismos Financieros Internacionales			-	-
Deuda Bilateral			-	-
Títulos y Valores			-	-
Arrendamientos Financieros			-	-
<i>Subtotal a Largo Plazo</i>			-	-
<b>Otros Pasivos</b>			170,163,297	137,353,093
<b>Total Deuda y Otros Pasivos</b>			170,163,297	137,353,093

Bajo protesta de decir verdad declaramos que los Estados Financieros y sus notas, son razonablemente correctos y son responsabilidad del emisor.



H. Tribunal Superior de Justicia del Estado de Morelos  
 Informe Analítico de la Deuda Pública y Otros Pasivos - LDF  
 Del 1 de enero al 31 de diciembre de 2022  
 (Cifras en Pesos)



Denominación de la Deuda Pública y Otros Pasivos	Saldo al 31 de Diciembre de 2021	Disposiciones del Periodo	Amortizaciones del Periodo	Revaluaciones, Reclasificaciones y Otros Ajustes	Saldo Final del Periodo	Pago de Intereses del Periodo	Pago de Comisiones y demás costos asociados durante el Periodo
<b>Deuda Pública</b>	-	-	-	-	-	-	-
<b>Corto Plazo</b>	-	-	-	-	-	-	-
Instituciones de Crédito	-	-	-	-	-	-	-
Títulos y Valores	-	-	-	-	-	-	-
Arrendamientos Financieros	-	-	-	-	-	-	-
<b>Largo Plazo</b>	-	-	-	-	-	-	-
Instituciones de Crédito	-	-	-	-	-	-	-
Títulos y Valores	-	-	-	-	-	-	-
Arrendamientos Financieros	-	-	-	-	-	-	-
<b>Otros Pasivos</b>	<b>170,163,297</b>	-	-	-	<b>137,353,093</b>	-	-
<b>Total de la Deuda Pública y Otros Pasivos</b>	<b>170,163,297</b>	-	-	-	<b>137,353,093</b>	-	-
<b>Deuda Contingente<sup>1</sup> (Informativo)</b>							
Deuda Contingente 1	-	-	-	-	-	-	-
Deuda Contingente 2	-	-	-	-	-	-	-
Deuda Contingente xx	-	-	-	-	-	-	-
<b>Valor de Instrumentos Bono Cupón Cero<sup>2</sup></b>							
Instrumento Bono Cupón Cero 1	-	-	-	-	-	-	-
Instrumento Bono Cupón Cero 2	-	-	-	-	-	-	-
Instrumento Bono Cupón Cero 3	-	-	-	-	-	-	-

1 Se refiere a cualquier Financiamiento sin fuente o garantía de pago definida, que sea asumida de manera solidaria o subsidiaria por las Entidades Federativas con sus Municipios, organismos descentralizados y empresas de participación estatal mayoritaria y fideicomisos, locales o municipales, y por los Municipios con sus respectivos organismos descentralizados y empresas de participación municipal mayoritaria.

2 Se refiere al valor del Bono Cupón Cero que respalda el pago de los créditos asociados al mismo (Activo).

Obligaciones a Corto Plazo	Monto Contratado	Plazo Pactado	Tasa de Interés	Comisiones y Costos Relacionados	Tasa Efectiva
<b>Obligaciones a Corto Plazo (Informativo)</b>					
Crédito 1	-	-	-	-	-
Crédito 2	-	-	-	-	-
Crédito xx	-	-	-	-	-

Bajo protesta de decir verdad declaramos que los Estados Financieros y sus notas, son razonablemente correctos y son responsabilidad del emisor.

Denominación de las Obligaciones Diferentes de Financiamiento	Fecha del Contrato	Fecha de inicio de operación del proyecto	Fecha de vencimiento	Monto de la inversión pactado	Plazo pactado	Monto promedio mensual del pago de la contraprestación	Monto promedio mensual del pago de la contraprestación correspondiente al pago de inversión	Monto pagado de la inversión al 31 de diciembre de 2022	Monto pagado de la inversión actualizado al 31 de diciembre de 2022	Saldo pendiente por pagar de la inversión al 31 de diciembre de 2022
<b>Asociaciones Público Privadas (APP´s)</b>				-		-		-	-	-
APP 1				-		-		-	-	-
APP 2				-		-		-	-	-
APP 3				-		-		-	-	-
APP xx				-		-		-	-	-
<b>Otros Instrumentos</b>				-		-		-	-	-
Otro Instrumento 1				-		-		-	-	-
Otro Instrumento 2				-		-		-	-	-
Otro Instrumento 3				-		-		-	-	-
Otro Instrumento xx				-		-		-	-	-
<b>Total de Obligaciones Diferentes de Financiamiento</b>				-		-		-	-	-

NO APLICA

Bajo protesta de decir verdad declaramos que los Estados Financieros y sus notas, son razonablemente correctos y son responsabilidad del emisor.





H. Tribunal Superior de Justicia del Estado de Morelos  
Estado de Variación en la Hacienda Pública  
Del 1 de enero al 31 de diciembre de 2022  
(Cifras en Pesos)



Concepto	Hacienda Pública/ Patrimonio Contribuido	Hacienda Pública/ Patrimonio Generado de Ejercicios Anteriores	Hacienda Pública/ Patrimonio Generado del Ejercicio	Exceso o Insuficiencia en la Actualización de la Hacienda Pública / Patrimonio	TOTAL
<b>Hacienda Pública / Patrimonio Contribuido Neto de 2021</b>	<b>114,973,405</b>	-	-	-	<b>114,973,405</b>
<i>Aportaciones</i>	-	-	-	-	-
<i>Donaciones de Capital</i>	114,973,405	-	-	-	114,973,405
<i>Actualización de la Hacienda Pública / Patrimonio</i>	-	-	-	-	-
<b>Hacienda Pública / Patrimonio Generado Neto de 2021</b>	-	<b>63,410,311</b>	<b>12,223,686</b>	-	<b>75,633,997</b>
<i>Resultados del Ejercicio (Ahorro / Desahorro)</i>	-	-	12,223,686	-	12,223,686
<i>Resultados de Ejercicios Anteriores</i>	-	182,295,998	-	-	182,295,998
<i>Revalúos</i>	-	-	-	-	-
<i>Reservas</i>	-	-	-	-	-
<i>Rectificaciones de Resultados de Ejercicios Anteriores</i>	-	(118,885,687)	-	-	(118,885,687)
<b>Exceso o Insuficiencia en la Actualización de la Hacienda Pública / Patrimonio Neto de 2021</b>	-	-	-	-	-
<i>Resultado por Posición Monetaria</i>	-	-	-	-	-
<i>Resultado por Tenencia de Activos no Monetarios</i>	-	-	-	-	-
<b>Hacienda Pública / Patrimonio Neto Final de 2021</b>	<b>114,973,405</b>	<b>63,410,311</b>	<b>12,223,686</b>	-	<b>190,607,402</b>
<b>Cambios en la Hacienda Pública / Patrimonio Contribuido Neto de 2022</b>	-	-	-	-	-
<i>Aportaciones</i>	-	-	-	-	-
<i>Donaciones de Capital</i>	-	-	-	-	-
<i>Actualización de la Hacienda Pública / Patrimonio</i>	-	-	-	-	-
<b>Variaciones de la Hacienda Pública / Patrimonio Generado Neto de 2022</b>	-	<b>12,223,686</b>	<b>37,537,282</b>	-	<b>49,760,968</b>
<i>Resultados del Ejercicio (Ahorro / Desahorro)</i>	-	-	50,003,188	-	50,003,188
<i>Resultados de Ejercicios Anteriores</i>	-	12,223,686	(12,223,686)	-	-
<i>Revalúos</i>	-	-	-	-	-
<i>Reservas</i>	-	-	-	-	-
<i>Rectificaciones de Resultados de Ejercicios Anteriores</i>	-	-	(242,220)	-	(242,220)
<b>Cambios en el Exceso o Insuficiencia en la Actualización de la Hacienda Pública / Patrimonio Neto de 2022</b>	-	-	-	-	-
<i>Resultado por Posición Monetaria</i>	-	-	-	-	-
<i>Resultado por Tenencia de Activos no Monetarios</i>	-	-	-	-	-
<b>Hacienda Pública / Patrimonio Neto Final de 2022</b>	<b>114,973,405</b>	<b>75,633,997</b>	<b>49,760,968</b>	-	<b>240,368,370</b>

Bajo protesta de decir verdad declaramos que los Estados Financieros y sus notas, son razonablemente correctos y son responsabilidad del emisor.



H. Tribunal Superior de Justicia del Estado de Morelos  
Estado de Flujos de Efectivo  
Del 1 de enero al 31 de diciembre de 2021 y 2022  
(Cifras en Pesos)



Concepto		2022	2021	Concepto		2022	2021
<b>Flujos de Efectivo de las Actividades de Operación</b>				<b>Flujos de Efectivo de las Actividades de Inversión</b>			
<b>Origen</b>		<b>853,327,280</b>	<b>708,335,138</b>	<b>Origen</b>		<b>9,487,288</b>	<b>16,669,761</b>
Impuestos		-	-	Bienes Inmuebles, Infraestructura y Construcciones en Proceso		-	-
Cuotas y Aportaciones de Seguridad Social		-	-	Bienes Muebles		-	-
Contribuciones de Mejoras		-	-	Otros Orígenes de Inversión		-	-
Derechos		-	-	<b>Aplicación</b>		<b>9,487,288</b>	<b>16,669,761</b>
Productos		-	-	Bienes Inmuebles, Infraestructura y Construcciones en Proceso		-	4,013,463
Aprovechamientos		-	-	Bienes Muebles		9,417,186	11,612,878
Ingresos por Venta de Bienes y Prestación de Servicios		-	-	Otras Aplicaciones de Inversión		70,102	1,043,420
Participaciones, Aportaciones, Convenios, Incentivos Derivados de la Colaboración Fiscal y Fondos Distintos de Aportaciones		-	-				
Transferencias, Asignaciones, Subsidios y Subvenciones, y Pensiones y Jubilaciones		844,135,910	701,128,038	<b>Flujos Netos de Efectivo por Actividades de Inversión</b>		<b>(9,487,288)</b>	<b>(16,669,761)</b>
Otros Orígenes de Operación		9,191,370	7,207,100	<b>Flujo de Efectivo de las Actividades de Financiamiento</b>			
<b>Aplicación</b>		<b>851,867,767</b>	<b>683,868,006</b>	<b>Origen</b>			
Servicios Personales		498,638,787	454,098,116	Endeudamiento Neto		-	-
Materiales y Suministros		20,601,062	15,961,240	Interno		-	-
Servicios Generales		60,055,814	24,683,659	Externo		-	-
Transf. Internas y Asignaciones al Sector Público		-	-	Otros Orígenes de Financiamiento		-	-
Transferencias al resto del Sector Público		13,000	12,600	<b>Aplicación</b>			
Subsidios y Subvenciones		-	-	Servicios de la Deuda		-	-
Ayudas Sociales		-	-	Interno		-	-
Pensiones y Jubilaciones		190,790,653	138,080,637	Externo		-	-
Transf. a Fideicomisos, Mandatos y Contratos Análogos		-	-	Otras Aplicaciones de Financiamiento		-	-
Transferencias a la Seguridad Social		-	-	<b>Flujos Netos de Efectivo por Actividades de Financiamiento</b>			
Donativos		-	-	<b>Incremento/Disminución Neta en el Efectivo y Equivalentes al Efectivo</b>		<b>(8,027,775)</b>	<b>7,797,371</b>
Transferencias al Exterior		-	-				
Participaciones		-	-	<b>Flujos Netos de Efectivo por Actividades de Financiamiento</b>			
Aportaciones		-	-				
Convenios		-	-				
Otras Aplicaciones de Operación		81,768,451	51,031,754				
<b>Flujos Netos de Efectivo por Actividades de Operación</b>		<b>1,459,513</b>	<b>24,467,132</b>	<b>Efectivo y Equivalentes al Efectivo al Inicio del Ejercicio</b>		<b>8,578,733</b>	<b>781,362</b>
				<b>Efectivo y Equivalentes al Efectivo al Final del Ejercicio</b>		<b>550,958</b>	<b>8,578,733</b>

Bajo protesta de decir verdad declaramos que los Estados Financieros y sus notas, son razonablemente correctos y son responsabilidad del emisor.



---

## Informe de Pasivos Contingentes

NO APLICA

## NOTAS A LOS ESTADOS FINANCIEROS

De acuerdo a lo establecido en los artículos 46, 47, 49 y 52 de la Ley General de Contabilidad Gubernamental, los entes públicos deberán emitir de forma periódica estados financieros, así mismo, se deberá de acompañar de Notas a los Estados Financieros cuyos rubros así lo requieran, teniendo presente los postulados de revelación suficiente e importancia relativa con la finalidad de que la información sea de mayor utilidad para los usuarios con la finalidad de proporcionar y revelar información adicional y suficiente que amplíe el contenido de los mismos.

A) Notas de Desglose:

A.1) Información Contable

I Notas al Estado de Situación Financiera

I.I Activo

I.I.I Efectivo y Equivalentes

NOTA 1) SALDO DISPONIBLE EN EFECTIVO AL CIERRE DEL CUARTO TRIMESTRE 2022:

Las cuentas que integran el efectivo disponible corresponden a los fondos revolventes entregados para sufragar las erogaciones de caja de áreas sustantivas para la consecución de objetivos de operación del Poder Judicial del Estado de Morelos al cierre del Cuarto Trimestre se encuentran cancelados atendiendo a las disposiciones y lineamientos internos aplicables.

NOTA 2) SALDO EN BANCOS AL CIERRE DEL CUARTO TRIMESTRE 2022:

El saldo es \$550,958 (Quinientos cincuenta mil novecientos cincuenta y ocho pesos) como sigue:

<b>BANCO</b>	<b>IMPORTE</b>
BANORTE, S.A.	
Cta. 0464898492 J.O	7,493
Cta. 0464898504 J.T.	2,851
HSBC México, S.A.	
Cta. 4065357626 TSJ2021	109
Cta.4065357634 Reforma Laboral Estatal	8
Cta.4066798638 J.T.2022	148,345
Cta.4066798653 Jub y Pens 2022	13,748
Santander México S.A	
Cta.65508524117	16,433
BBVA MEXICO SA	
Cta.0119216774 TSJ 2022	98,693.2
Cta.0119216812 Jub y Pens 2022	101,973
Cta.0119216863 Subsidios IMSS	161,305
<b>Suma</b>	<b>550,958</b>

**NOTA 3) INVERSIONES FINANCIERAS A CORTO PLAZO AL CUARTO TRIMESTRE 2022:**

Derivado de la adecuada administración del recurso económico, permitió que las inversiones de disponibilidades financieras, generaran ingresos por concepto de rendimientos por un importe de \$6'518,923 (Seis millones quinientos dieciocho mil novecientos veinte tres pesos), lo cual coadyuva en el financiamiento del Programa Operativo Anual. Al final del periodo que se informa se tiene invertido en títulos gubernamentales un total de \$106'712,482 (ciento seis millones setecientos doce mil cuatrocientos ochenta y dos pesos), contratado a tasa de interés preferencial así como disponibilidad inmediata y de corto plazo; mismos que están etiquetados para hacer frente a los compromisos con los que cuenta la institución principalmente derivados de retenciones de terceros provenientes de servicios personales.

<b>BANCO</b>	<b>IMPORTE</b>
HSBC México, S.A.	
Cta. 6436562692 J.T. 2016	2,322,171
Cta. 6436562700 J.O 2016	2,053
Cta. 6437796760 Pasivos	303
Cta. 6464362000 H.R	18,745,073
Cta.6512186243 Ejecución Reforma Laboral	349
Cta.6508638538 TSJ2021	1,120,751
Cta.6536064714 TSJ2022	2,011,354
Cta.6536074722 Inv Jub y Pen 2022	1,994,323
BBVA MEXICO SA	
Contrato 2056249922 Jubilados	57,544,603
Contrato 2056249825 TSJ	22,971,502
<b>Suma</b>	<b>106,712,482</b>

**I.I.II Derechos a recibir Efectivo y Equivalentes y Bienes o Servicios a Recibir DEUDORES DIVERSOS POR COBRAR A CORTO PLAZO AL CIERRE DEL CUARTO TRIMESTRE 2022:**

Se refleja un saldo por la cantidad de \$ 92,580 (noventa y dos mil quinientos ochenta pesos), importe que se conforma principalmente por gastos por comprobar mismas que serán recuperados a la brevedad.

<b>DEUDOR</b>	<b>IMPORTE</b>
Deudores	19,400
Deudores internos	2,665
Gastos a comprobar	21,102
Anticipo de percepciones	10,000
Deudores Diversos- Telefonía	36,636
Deudores diversos seguro gastos médicos	2,777
<b>Suma</b>	<b>92,580</b>

**NOTA 3) DEPÓSITOS EN GARANTÍA AL CIERRE DEL CUARTO TRIMESTRE 2022:**

Existen depósitos por un importe de \$ 152,845 (ciento cincuenta y dos mil ochocientos cuarenta y cinco pesos).

<b>DEPÓSITOS</b>	<b>IMPORTE</b>
Comisión Federal de Electricidad	117,865
Rogelio Héctor García Albarrán	34,980
<b>Suma</b>	<b>152,845</b>

**ANTICIPO A PROVEEDORES AL CIERRE DEL CUARTO TRIMESTRE 2022:**

Al cierre del Cuarto Trimestre que se informa, se han devengado todos los anticipos entregados a los proveedores.

**NOTA 4) BIENES DISPONIBLES PARA SU TRANSFORMACIÓN (sin información que revelar)**

**NOTA 5) BIENES DISPONIBLES PARA SU TRANSFORMACIÓN O CONSUMO (INVENTARIOS)**

El método que se utiliza en la Depreciación de los bienes es el de Línea Recta, así mismo se considera que los bienes que se encuentran en uso se visualizan en buenas condiciones para seguir en funcionamiento.

**NOTA 6) INVERSIONES FINANCIERAS \*FIDEICOMISOS\* (sin información que revelar)**

**NOTA 7) INVERSIONES FINANCIERAS**

Las inversiones de disponibilidades financieras asciende a \$106'712,482 (ciento seis millones setecientos doce mil cuatrocientos ochenta y dos pesos), contratado a tasa de interés preferencial así como disponibilidad inmediata y de corto plazo; mismos que están etiquetados para hacer frente a los compromisos con los que cuenta la institución.

<b>BANCO</b>	<b>IMPORTE</b>
HSBC México, S.A.	
Cta. 6436562692 J.T. 2016	2,322,171
Cta. 6436562700 J.O 2016	2,053
Cta. 6437796760 Pasivos	303
Cta. 6464362000 H.R	18,745,073
Cta.6512186243 Ejecución Reforma Laboral	349
Cta.6508638538 TSJ2021	1,120,751
Cta.6536064714 TSJ2022	2,011,354
Cta.6536074722 Inv Jub y Pen 2022	1,994,323
BBVA MEXICO SA	
Contrato 2056249922 Jubilados	57,544,603
Contrato 2056249825 TSJ	22,971,502
<b>Suma</b>	<b>106,712,482</b>

### I.I.III Bienes Muebles, Inmuebles e Intangibles

#### NOTA 8) BIENES MUEBLES E INMUEBLES AL CIERRE DEL CUARTO TRIMESTRE 2022:

Se informa que se cuenta con inversiones en bienes como Terrenos, Edificios No Habitacionales, Mobiliario y Equipo de Administración, Equipo de Transporte así como Maquinaria, Otros Equipos y Herramientas, por un total de \$ 403'301,084 (cuatrocientos tres millones trescientos un mil ochenta y cuatro pesos).

BIENES MUEBLES E INMUEBLES E INTANGIBLES	IMPORTE
Terrenos	6,876,507
Edificios no habitacionales	228,419,721
Mobiliario y equipo de administración	122,831,572
Mobiliario y equipo educacional y recreativo	4,399,553
Vehículos y equipo de transporte	23,228,236
Maquinaria, otros equipos y herramientas	9,928,017
Software	4,123,885
Licencias	3,493,593
<b>Suma</b>	<b>403,301,084</b>

En cumplimiento a la normatividad aplicable y las reglas específicas de registro y valoración del patrimonio, las partidas de Bienes Inmuebles, Bienes Muebles y Equipo de Cómputo y Tecnologías de la Información así como Equipo de Transporte e Intangibles, presentan Cifras Conciliadas, a su valor histórico así como su depreciación acumulada, lo montos acumulados de dicha depreciación se resume de la siguiente manera:

CONCEPTO	DEPRECIACIÓN ACUMULADA
Depreciación acumulada de edificios no habitacional	59,381,326
Depreciación acumulada de muebles de oficina y estantería	2,039,324
Depreciación acumulada de otros mobiliarios y equipos de administración	1,091,855
Depreciación acumulada de equipo de comunicación y telecomunicación	544,806
Depreciación acumulada de equipo de cómputo y tecnologías de la información	43,649,206
Depreciación acumulada de equipos y aparatos audiovisuales	2,098,746
Depreciación acumulada de cámaras fotográficas y de video	1,379,482
Depreciación acumulada de otro mobiliario educacional y recreativo	4,659
Depreciación acumulada de equipo de transporte	16,365,819
Depreciación acumulada de sistemas de aire acondicionado, calefacción y de refrigeración industrial y comercial	60,048
Depreciación herramientas y maquinarias - herramientas	5,449
Depreciación acumulada de otros equipos	29,592



Método de depreciación en línea recta.

CONCEPTO	PORCENTAJE DEPRECIACIÓN
Mobiliario y equipo de administración	10%
Equipo de cómputo y tecnologías de la información	33.33%
Mobiliario y equipo educacional y recreativo	20%
Edificios no habitacionales	3%
Vehículos y equipo de transporte	20%
Maquinaria, otros equipos y herramientas	10%
Software	33.33%
Licencias	33.33%

NOTA 9) BIENES INTANGIBLES AL CIERRE DEL CUARTO TRIMESTRE 2022:

Método de amortización en línea recta.

BIENES MUEBLES E INMUEBLES E INTANGIBLES	IMPORTE	AMORTIZACIÓN ACUMULADA
Software	4,123,885	4,200,436
Licencias	3,493,593	2,237,738
<b>Suma</b>	<b>7,617,478</b>	<b>6,438,174</b>

## ESTIMACIÓN DE DETERIOROS

NOTA 10) ESTIMACIÓN DE DETERIOROS (sin información que revelar)

## OTROS ACTIVOS

NOTA 11) OTROS ACTIVOS (sin información que revelar)

### I.II Pasivo

#### I.II.I Cuentas Por Pagar A Corto Plazo

NOTA 12) Las cuentas por pagar se desagregan de la siguiente manera:

CONCEPTO	IMPORTE	VENCIMIENTO				
		> 90 DIAS	90 DIAS	180 DIAS	365 DIAS	>365 DIAS
SERVICIOS PERSONALES POR PAGAR A CORTO PLAZO	\$ 10'377,517	X				
PROVEEDORES POR PAGAR A CORTO PLAZO	\$ 381,791	X				
TRANSFERENCIAS OTORGADAS POR PAGAR A CORTO PLAZO	\$ 6'224,218	X				
RETENCIONES Y CONTRIBUCIONES POR PAGAR A CORTO PLAZO	\$ 41'174,494	X				
OTRAS CUENTAS POR PAGAR A CORTO PLAZO	\$ 60'000,000				X	
OTRAS PROVISIONES A LARGO PLAZO	\$ 18'745,073					X

#### REMUNERACIONES POR PAGAR A CORTO PLAZO:

Contempla erogaciones relativas a servicios personales que se integran principalmente por la provisión de Remuneraciones por pagar al cierre del Cuarto Trimestre 2022, cuyo saldo es por la cantidad de \$10,377,517 (diez millones trescientos setenta y siete mil quinientos diecisiete pesos).

Remuneración por pagar al Personal de carácter permanente	Importe
Remuneraciones por pagar al personal de carácter	197,873
Sueldo base al personal permanente	888,389
Remuneraciones adicionales y especiales por pagar a corto plazo	1,783,120
<b>Seguridad Social y Seguros por pagar a corto plazo</b>	
Instituto Mexicano del Seguro Social	7,333,921
<b>Otras prestaciones sociales y económicas por pagar</b>	
Otras prestaciones sociales y económicas	174,214
<b>Suma</b>	<b>10,377,517</b>

**PROVEEDORES POR PAGAR A CORTO PLAZO AL CIERRE DEL CUARTO TRIMESTRE 2022:**  
Por un importe total de \$831,791 (Ochocientos treinta y un mil setecientos noventa y un pesos), se encuentran clasificados de la siguiente manera:

PROVEEDOR	IMPORTE
Desarrollo Avanzado en Servicios Integrales DASI	\$5,303
Propimex S de RL de CV	\$3,689
Gasolinera Mileniuem 3000 SA de CV	\$4,502
Casala Combustibles y Servicios SA de CV	\$21,460
Sistema de Agua Potable de Tetecala Morelos	\$85
Mebasys Sa de CV	\$44,427
Tecnología Aplicada a Sistemas de Fotocopiado, SA de CV	\$112,189
MIGUEL ANGEL FALCON VEGA	\$42,920
SCOTTO BOETANI SA DE CV	\$57,147
Centro Automotriz Futurama, SA de CV	\$40,293
ELEVADORES TECMO, SA DE CV	\$20,416
MULTISID SA DE CV	\$940
JORGES AUTO REFACCIONES SA DE CV	\$3,075
Silvia Guevara Cadena	\$2,620
Daniel Andrade Torres	\$19,975
OSCAR EDMUNDO CASTAÑEDA GUZMAN	\$4,377
JOSE REMY GUADARRAMA BARRERA	\$217,384
MARIA LETICIA TABOADA SALGADO	\$30,044
RANNO MX COMERCIALIZADORA, S.R.L. DE C.V.	\$21,973
ABANIKO MX AGENCIA DE PUBLICIDAD S DE RL DE CV	\$64,960
BLANCA VIVIANA RODRIGUEZ VIVANCO	\$22,690
MARICRUZ DIAZ SANCHEZ	\$11,600
Grupo Automotriz Iracorri S.A de C.V.	\$33,786
Mebasys Sa de CV	\$45,936

SUMA **\$831,791**

**TRANSFERENCIAS OTORGADAS POR PAGAR A CORTO PLAZO:**

Representa los adeudos que el H. Tribunal Superior de Justicia del Poder Judicial del Estado de Morelos mantiene por un importe de \$6'224,218 (seis millones doscientos veinticuatro mil doscientos dieciocho pesos), que se encuentra integrados de la siguiente manera:

<b>TRANSFERENCIAS OTORGADAS POR PAGAR A CORTO PLAZO</b>	<b>IMPORTE</b>
Jubilaciones	5,033,038
Gratificación Anual Jubilados	1,191,180
<b>Suma</b>	<b>6,224,218</b>

#### RETENCIONES Y CONTRIBUCIONES POR PAGAR:

Este rubro comprende las distintas retenciones a enterar por concepto de impuestos a las diversas entidades de recaudación, así como retenciones de nómina que se realizan y deben enterar a diversos proveedores y que al cierre del Cuarto Trimestre 2022 tiene un saldo de \$41,174,494 (cuarenta y un millones cientos setenta y cuatro mil cuatrocientos noventa y cuatro pesos).

<b>RETENCIONES Y CONTRIBUCIONES POR PAGAR A CORTO PLAZO</b>	<b>IMPORTE</b>
<b>APORTACION PATRONAL</b>	
--Cuotas IMSS	1,239,427
--Instituto de Crédito, Aportación	258,693
--Sindicato de Trabajadores del Poder Judicial	144,185
<b>RETENCIONES TRABAJADOR Y TERCEROS</b>	
--I.S.R Sueldos	23,330,797
--I.S.R. Retenciones Honorarios	10,215
--I.S.R. Retenciones Arrendamiento	3,531
--I.S.R. Retenido-Confianza	1,970
<b>RETENCIONES SINDICATO</b>	
--Personal Jubilado	572
--Personal vigente, cuotas	22,400
--Fondo para gastos funerales	448
<b>RETENCIONES DIVERSAS</b>	
--Seguro Individual Metlife	244,060
--Intermercado S.A.	
--Impulsora Promobien S.A. de C.V.	113,133
--Qualitas compañía de seguros S.A de C.V.	6,660
--Asociación de Jubilados y Pensionados	8,500
--Instituto del Fondo Nacional para el Consumo(INFONACOT)	
--Hispano Mexicana	3,262
--Cristina Prado Hernández (Óptica Bellavista)	5,285
--Publiseg Sapi de C.V. Sofom	77,693
--Seguro Individual Mapfre, S.A de C.V.	128
--Descuento Por Detrimento	1,770
--PROY. COINCIDIR SA DE CV SFP	
--Fincomun, Servicios Financieros Comunitarios S.A	1,344
--Gastos Medicos Metlife S.A	25,453
--Leslie Flor de Liz (Asesores Opticos)	
--Rosalba Corazon Herrera (climed)	10,765
--Seguro de GMM Terceros	6,252
--Funeraria SIPREF SA de CV	1,445
--Fondo Auxiliar	3,755
--Aportación de Empleados	
--Descuento por préstamo	

--Cuotas Retenidas al Personal	183,236
--Recuperación de Prestamos	9,028,186
<b>Fondo Auxiliar TELEFONIA</b>	
--Fondo Auxiliar TELEFONIA	14,192
<b>Impuesto Sobre Nomina</b>	
--Impuesto sobre nomina	6,427,137
<b>SUMA</b>	<b>41,174,494</b>

#### OTRAS CUENTAS POR PAGAR A CORTO PLAZO

Subsiste la obligación del pago del préstamo otorgado por parte del Fondo Auxiliar para la Administración de Justicia aprobado por la Junta de Administración, Vigilancia y Disciplina notificado mediante oficio No. MCVCL/JUNTADMON/3753/2019 para hacer frente a los compromisos de anticipos de aguinaldos del año 2019, como consecuencia del drástico recorte en la asignación de recursos presupuestarios al Tribunal Superior de Justicia en dicho ejercicio fiscal.

#### OTRAS PROVISIONES A LARGO PLAZO

##### PROVISIÓN POR PAGAR HABER DE RETIRO

En el Presupuesto de Egresos del ejercicio fiscal 2017 se autorizó una aportación inicial por el importe de \$13'546,000 (Trece millones Quinientos Cuarenta y Seis mil pesos), para la creación del Haber de Retiro, mismo que se encuentra sustentado en el Artículo 89 de la Constitución Política del Estado Libre y Soberano de Morelos en sus párrafos sexto, penúltimo y ultimo, así como en la Ley Orgánica del Poder Judicial artículos 26BIS y 26TER. Durante el ejercicio 2017, el poder Judicial llevo a cabo los actos jurídicos consistentes en la firma de un contrato con la institución bancaria HSBC, para la apertura de una cuenta especifica de inversión número 6464362000, misma que contiene la aportación inicial y los rendimientos generados durante el ejercicio fiscal 2017 los cuales fueron de \$463,072 (cuatrocientos sesenta y tres mil setenta y dos pesos), en el ejercicio 2018 se obtuvieron rendimientos por \$ 1'091,821 (un millón noventa y un mil ochocientos veintidós pesos) para totalizar un importe de \$15'100,893 (quince millones cien mil ochocientos noventa y tres pesos), y los rendimientos generados en el ejercicio fiscal 2019 de \$1,211,179( un millón doscientos once mil ciento setenta y nueve pesos) y en el ejercicio 2020 fueron de \$937,817(novecientos treinta y siete mil ochocientos diecisiete pesos), y en el ejercicio 2021 \$732,208 (setecientos treinta y dos mil doscientos dos pesos), cabe señalar que al Cuarto Trimestre 2022 son de \$762,976 (setecientos sesenta y dos mil novecientos setenta y seis pesos), mismos que ya se encuentran provisionados al cierre del presente ejercicio.

NOTA 13) FONDOS DE BIENES DE TERCEROS (sin información que revelar)

NOTA 14) PASIVOS DIFERIDO Y OTROS (sin información que revelar)

II Notas al Estado de Actividades

II.I Ingresos de Gestión

NOTA 15) RUBROS DE IMPUESTOS, CUOTAS Y APORTACIONES DE SEGURIDAD SOCIAL, CONTRIBUCIONES DE MEJORAS, DERECHOS PRODUCTOS, APROVECHAMIENTOS, Y DE INGRESOS POR VENTA DE BIENES Y PRESTACIÓN DE SERVICIO (sin información que revelar).

NOTA 16) RUBROS DE PARTICIPACIONES, APORTACIONES, CONVENIOS, INCENTIVOS DERIVADOS DE LA COLABORACION FISCAL, FONDOS DISTINTOS DE APORTACIONES, TRANSFERENCIAS, ASIGNACIONES, SUBSIDIOS Y SUBVENCIONES, PENSIONES Y JUBILACIONES:

Se reciben las ministraciones acumuladas al cierre del Cuarto Trimestre 2022 por un importe de \$844'135,910 (ochocientos cuarenta y cuatro millones ciento treinta y cinco mil novecientos diez pesos).

NOTA 17) OTROS INGRESOS Y BENEFICIOS VARIOS

Se recaudó un importe total de \$9'191,370 (nueve millones ciento noventa y un mil trescientos setenta pesos), desglosado por concepto de ingresos financieros \$6'518,924 (seis millones quinientos dieciocho mil novecientos veinticuatro pesos) derivadas de inversión de disponibilidades financieras. En el rubro de otros ingresos se percibe un importe de \$52,089 (cincuenta y dos mil ochenta y nueve pesos). Por reintegro de incapacidades y recuperaciones se recauda la cantidad de \$2'620,357 (dos millones seiscientos veinte mil trescientos cincuenta y siete pesos).

II.II Gastos y Otras Pérdidas:

NOTA 18) GASTOS Y OTRAS PERDIDAS

Toda vez que la función principal del H. Tribunal Superior de Justicia es la impartición y administración de Justicia, en la que el factor sustantivo es el recurso humano, por lo que el rubro principal de gasto corresponde al de Remuneraciones al Personal de Carácter Permanente, en el cierre del Cuarto Trimestre 2022, se erogó la cantidad de \$253'865,812 (doscientos cincuenta y tres millones ochocientos sesenta y cinco mil ochocientos doce pesos); en Remuneraciones Adicionales y Especiales \$101'455,016 (ciento un millones cuatrocientos cincuenta y cinco mil dieciséis pesos); Remuneraciones al personal de carácter transitorio \$ 11,062 (once mil sesenta y dos pesos ), en Seguridad Social \$69'789,054 (sesenta y nueve millones setecientos ochenta y nueve mil cincuenta y cuatro pesos); en Otras Prestaciones Sociales y Económicas \$82'437,699 (ochenta y dos millones cuatrocientos treinta y siete mil seiscientos noventa y nueve pesos); en Pago de Estímulos \$1,909,002 (un millón novecientos nueve mil dos pesos), dichos gastos en el rubro de **Servicios Personales** representan aproximadamente el 63% del total de erogaciones de gastos.

En el rubro de **Materiales y Suministros** el gasto correspondió a \$20'845,604 (veinte millones ochocientos cuarenta y cinco mil seiscientos cuatro pesos), en Materiales de Administración se erogó la cantidad de \$6'639,787 (seis millones seiscientos treinta y nueve mil setecientos ochenta y siete pesos); en Alimentos y Utensilios \$1,578,922 (un millón quinientos setenta y ocho mil novecientos veintidós pesos); en Materiales y Artículos de Construcción y Reparación \$1,565,785 (un millón quinientos sesenta y cinco mil setecientos ochenta y cinco pesos); en Productos Químicos y Farmacéuticos \$117,722 (cientos diecisiete mil setecientos veintidós pesos); en Combustible

Lubricantes y aditivos \$6'585,182 (seis millones quinientos ochenta y cinco mil ciento ochenta y dos pesos); en Vestuario, Blancos y Prendas de Protección \$2,595,070 (dos millones quinientos noventa y cinco mil setenta pesos); en Herramientas, Refacciones y Accesorios se erogó la cantidad de \$1,763,136 (un millón setecientos sesenta y tres mil ciento treinta y seis pesos); siendo el rubro más significativo el que se erogó por concepto de Materiales de Administración se erogó la cantidad de \$6'639,787 (seis millones seiscientos treinta y nueve mil setecientos ochenta y siete pesos).

El rubro de **Servicios Generales** ascendió a \$67,120,312 (sesenta y siete millones ciento veinte mil trescientos doce pesos), en Servicios Básicos se erogó \$8,766,207 (ocho millones setecientos sesenta y seis mil doscientos siete pesos); en Servicios de Arrendamiento \$3,384,425 (tres millones trescientos ochenta y cuatro mil cuatrocientos veinticinco pesos); en Servicios Profesionales \$1,930,220 (un millón novecientos treinta mil doscientos veinte pesos); en Servicios Financieros, Bancarios y Comerciales \$528,654 (quinientos veintiocho mil seiscientos cincuenta y cuatro pesos); en servicios de instalación y reparación \$2,511,070 (dos millones quinientos once mil setenta pesos); en servicios de comunicación social y publicidad \$72,947 (setenta y dos mil novecientos cuarenta y siete pesos); en servicios de Traslado y Viáticos \$259,396 (doscientos cincuenta y nueve mil trescientos noventa y seis pesos); otros servicios oficiales la cantidad de \$188,899 (cientos ochenta y ocho mil ochocientos noventa y nueve pesos), finalmente otros servicios generales por la cantidad de \$49,478,494 (cuarenta y nueve millones cuatrocientos setenta y ocho mil cuatrocientos noventa y cuatro pesos).

El gasto por concepto de **Transferencias, Asignaciones, Subsidios y Otras Ayudas** fue por un importe de \$195'706,150 (ciento noventa y cinco millones setecientos seis mil ciento cincuenta pesos), en transferencia al sector público \$13,000 (trece mil pesos), Pensiones y Jubilaciones \$195'693,150 (ciento noventa y cinco millones seiscientos noventa y tres mil ciento cincuenta pesos).

## II.III NOTAS AL ESTADO DE VARIACIÓN EN LA HACIENDA PÚBLICA

### NOTA 19) MODIFICACIONES AL PATRIMONIO CONTRIBUIDO:

El patrimonio de la Entidad está constituido los siguientes conceptos:

- Las Aportaciones que reciba del Gobierno Estatal
- Los Ingresos provenientes de su operación y los que perciba por la realización de sus actividades

### NOTA 20) MODIFICACIONES AL PATRIMONIO GENERADO:

Resultado del ejercicio: Ahorro/Desahorro

Es el resultado de la actualización total de la entidad durante el periodo y está representado por el Resultado del Ejercicio: Ahorro/Desahorro, por un importe de \$50'003,188 (cincuenta millones tres mil ciento ochenta y ocho pesos), para el periodo que se informa ejercicio 2022.

### Resultado de Ejercicios Anteriores

Al 31 de Diciembre 2022 el saldo acumulado que incluye el resultado del ejercicio, asciende a \$50'003,188 (cincuenta millones tres mil ciento ochenta y ocho pesos).

## II.IV NOTAS AL ESTADO DE FLUJOS DE EFECTIVO

### NOTA 21) EFECTIVO Y EQUIVALENTES:

CONCEPTO	2022	2021
Efectivo en Bancos - Tesorería	550,958	8,578,733
Efectivo en Bancos - Dependencias		
Inversiones Temporales (hasta 3 meses)		
Fondos con Afectación Específica		
Depósitos de Fondos de Terceros y Otros		
<b>Total de Efectivo y Equivalentes</b>	<b>550,958</b>	<b>8,578,333</b>

### NOTA 22) ADQUISICIONES DE BIENES MUEBLES E INMUEBLES

BIENES MUEBLES E INMUEBLES	IMPORTE DEL 1 DE Enero AL 31 Diciembre 2022
Mobiliario y equipo de Administración	2,725,584
Mobiliario y Equipo educacional y recreativo	166,716
Vehiculos y Equipo de Transporte	6,053,286
Maquinaria, Otros equipos y Herramientas	541,119
Licencias informáticas e intelectuales	70,102

NOTA 23) CONCILIACIÓN DE LOS FLUJOS DE EFECTIVO NETOS DE LAS ACTIVIDADES DE OPERACIÓN Y LA CUENTA DE AHORRO/DESAHORRO ANTES DE RUBROS EXTRAORDINARIOS. (Sin Información que revelar)

## II.V CONCILIACIÓN ENTRE LOS INGRESOS PRESUPUESTARIOS Y CONTABLES, ASÍ COMO ENTRE LOS EGRESOS PRESUPUESTARIOS Y LOS GASTOS CONTABLES

NOTA 24) Conciliación entre los Ingresos Presupuestarios y Contables, así como entre los egresos Presupuestarios y los Gastos Contables:

**PODER JUDICIAL DEL ESTADO DE MORELOS - TRIBUNAL SUPERIOR DE JUSTICIA**

**Conciliación entre los Ingresos Presupuestarios y Contables  
Correspondiente del 01 de Enero al 31 de Diciembre de 2022  
(Cifras en pesos)**

<b>1. Ingresos Presupuestarios</b>		<b>853,327,280</b>
<b>2. Más ingresos contables no presupuestarios</b>		<b>0.00</b>
Incremento por variación de inventarios	0.00	
Disminución del exceso de estimaciones por pérdida o deterioro u obsolescencia	0.00	
Disminución del exceso de provisiones	0.00	
Otros ingresos y beneficios varios	0.00	
Otros ingresos contables no presupuestarios	0.00	
<b>3. Menos ingresos presupuestarios no contables</b>		<b>0.00</b>
Productos de capital	0.00	
Aprovechamientos capital	0.00	
Ingresos derivados de financiamientos	0.00	
Otros Ingresos presupuestarios no contables	0.00	
<b>4. Ingresos Contables (4 = 1 + 2 - 3)</b>		<b>853,327,280</b>



PODER JUDICIAL DEL ESTADO DE MORELOS - TRIBUNAL SUPERIOR DE JUSTICIA		
Conciliación entre los Egresos Presupuestarios y los Gastos Contables		
Correspondiente del 01 de Enero al 31 de Diciembre de 2022		
<b>1. Total de egresos (presupuestarios)</b>		<b>802,696,518</b>
<b>2. Menos egresos presupuestarios no contables</b>		<b>9,556,807</b>
Mobiliario y equipo de administración	2,725,584	
Mobiliario y equipo educacional y recreativo	166,716	
Equipo e instrumental médico y de laboratorio	0.00	
Vehículos y equipo de transporte	6,053,286	
Equipo de defensa y seguridad	0.00	
Maquinaria, otros equipos y herramientas	541,119	
Activos biológicos	0.00	
Bienes inmuebles	0.00	
Activos intangibles	70,102	
Obra pública en bienes propios	0.00	
Acciones y participaciones de capital	0.00	
Compra de títulos y valores	0.00	
Inversiones en fideicomisos, mandatos y otros análogos	0.00	
Provisiones para contingencias y otras erogaciones especiales	0.00	
Amortización de la deuda pública	0.00	
Adeudos de ejercicios fiscales anteriores (ADEFAS)	0.00	
Otros Egresos Presupuestales No Contables	0.00	
<b>3. Más gastos contables no presupuestales</b>		<b>10,184,381</b>
Estimaciones, depreciaciones, deterioros, obsolescencia y amortizaciones	10,184,381	
Provisiones	0.00	
Disminución de inventarios	0.00	
Aumento por insuficiencia de estimaciones por pérdida o deterioro u obsolescencia	0.00	
Aumento por insuficiencia de provisiones	0.00	
Otros Gastos	0.00	
Otros Gastos Contables No Presupuestales	0.00	
<b>4. Total de Gasto Contable (4 = 1 - 2 + 3)</b>		<b>803,324,092</b>

## **B) NOTAS DE MEMORIA (CUENTAS DE ORDEN)**

En este apartado lo que podemos mencionar son las demandas judiciales en proceso de Resolución que en el ejercicio 2022 fue de \$ 14'485,000 (catorce millones cuatrocientos ochenta y cinco mil pesos).

## **C) NOTAS DE GESTIÓN ADMINISTRATIVA**

### **1. INTRODUCCIÓN**

Los Estados Financieros del H. Tribunal Superior de Justicia, proveen de información financiera a los principales usuarios de la misma, al Congreso y a los ciudadanos.

### **2. PANORAMA ECONÓMICO Y FINANCIERO**

El H. Tribunal Superior de Justicia envió su anteproyecto de presupuesto al Poder Ejecutivo para su inclusión en el paquete económico 2022, considerando inicialmente la cantidad de \$1'487,186,000 (un mil cuatrocientos ochenta y siete millones ciento ochenta y seis mil pesos), de los cuales \$41'940,000 (cuarenta y un millones novecientos cuarenta mil pesos), corresponden al Tribunal Unitario para Adolescentes y la diferencia de \$1'445,246,000 (un mil cuatrocientos cuarenta y cinco millones doscientos cuarenta y seis mil pesos) para el financiamiento de los diversos proyectos del Tribunal Superior de Justicia y el pago de los decretos pensionarios emitidos por el Congreso del Estado.

Toda vez que la aprobación del Paquete Económico 2022 constituye un procedimiento formalmente legislativo y materialmente administrativo, sujeto a diversas etapas que concluye con su promulgación y publicación, como es de conocimiento público, a la fecha de la presentación de los estados financieros correspondiente al Cuarto Trimestre 2022, no ha concluido el referido proceso que otorga definitividad y obligatoriedad al Presupuesto de Egresos del Gobierno del Estado de Morelos para el Ejercicio Fiscal 2022. Ahora bien, mediante oficio número SH/0053-GH/2022 de fecha 06 de mayo de la presente anualidad, se notifica que el Presupuesto a ejercer durante el ejercicio fiscal 2022, se deberá considerar los montos y conceptos contenidos en el anexo 2 del Decreto número quinientos dos, por el que se reforman diversas disposiciones del Decreto número setenta y seis, por el que se aprueba el Presupuesto de Egresos del Gobierno del Estado de Morelos para el Ejercicio Fiscal del 01 de enero al 31 de diciembre de 2019. Por lo que el presupuesto autorizado para el ejercicio 2019 se tomará como referencia para el presente ejercicio fiscal, cuyos importes autorizados son de \$526'034,000 (quinientos veintiséis millones treinta y cuatro mil pesos), de los cuales \$106'034,000 (ciento seis millones treinta y cuatro mil pesos), se etiquetaron para pago de decretos pensionarios controvertidos ante la Suprema Corte de Justicia de la Nación del Tribunal Superior de Justicia, así como el rubro destinado al pago de vales de despensa del personal sindicalizado por un monto de \$1'545,000 (un millón quinientos cuarenta y cinco mil pesos), quedando tan solo \$418,455,000 (cuatrocientos dieciocho millones cuatrocientos cincuenta y cinco mil pesos), para la operación del Tribunal; el cual representa aproximadamente el 36% del total solicitado. Esta situación obliga a realizar ajustes a las metas, contemplando

únicamente las necesidades indispensables para la debida operación de la institución en lo que es su propósito principal: impartir justicia.

Cabe señalar que en lo que va del ejercicio 2022, se han gestionado los recursos para el pago de decretos de pensionarios, el pago del crédito fiscal 500-39-00-05-01-202-601, pago de prestaciones al personal activo, pago de sentencias de autoridad competente, así como el incremento salarial del 5% al personal activo y el financiamiento de los Tribunales de Justicia Laboral y la creación de un fondo de pensiones, tal como se describen en el siguiente cuadro:

AMPLIACIONES	MONTO
DECRETOS PENSIONARIOS	90'475,829
PAGO DE CRÉDITO FISCAL	37'822,261
PAGO DE SENTENCIAS, ASÍ COMO PRESTACIONES DE PERSONAL ACTIVO, OPERATIVO Y JUBILADO	124'803,820
EJECUCION DE REFORMA LABORAL	15'000,000
FONDO DE PENSIONES	50'000,000

Se enfatiza que derivado de la ampliación para la creación de un fondo de pensiones, dicha ministración fue recaudada el día 27 de diciembre de 2022, por lo que su aplicación líquida se verá reflejada durante el ejercicio fiscal 2023.

Ahora bien, durante el ejercicio 2021 mediante el acuerdo número RJD/JUNTA ADMON/0008/2021, se solicitó la atención de la Dirección General de Administración para que realizara la anotación financiera, contable y presupuestal del devengo del compromiso de pago de la segunda parte de aguinaldo 2020, toda vez que durante el ejercicio 2020 la insuficiencia presupuestal de dicho ejercicio derivó en la carencia de recursos para poder devengar el compromiso del pago mencionado, determinándose el pago de dicha obligación con cargo a los recursos del ejercicio fiscal 2021, derivado de lo expuesto mediante oficio número DGA/ORG/0006/2020.

Para solventar los compromisos de pago al cierre del ejercicio 2022 se deberá considerar los efectos de liquidez financiera del acuerdo número RJD/JUNTA ADMON/2667/2020, mediante el cual se instruyó a la Dirección General de Administración realizara la cancelación de los registros presupuestales y contables por la cantidad de \$84'480,550.78 (ochenta y cuatro millones cuatrocientos ochenta mil quinientos cincuenta pesos 78/100 m.n.), provenientes del reconocimiento del gasto del pago de aguinaldo 2019, para el cierre del ejercicio 2020 y cuyo efecto financiero persiste al cierre del ejercicio 2022.

### **3. AUTORIZACIÓN E HISTORIA**

La Ley que crea el H. Tribunal Superior de Justicia como entidad independiente con personalidad jurídica y patrimonio propios, se publicó en el Periódico Oficial del Estado número 3739, 6ª época, el 12 de abril de 1995, la cual se regía en su Administración por el entonces Consejo de la Judicatura del Estado, y en la actualidad por la Junta de Administración, Vigilancia y Disciplina.

### **4. ORGANIZACIÓN Y OBJETO SOCIAL**

El propósito del H. Tribunal Superior de Justicia es la Impartición de Justicia en el Estado de Morelos, por lo que presta sus servicios en la resolución de conflictos a la ciudadanía morelense, en los términos de la Constitución Política local, en correspondencia con la facultad de aplicar las leyes en asuntos civiles y penales del fuero común, lo mismo que en los asuntos de orden federal, en los casos en que expresamente los ordenamientos legales de esta materia les confieran jurisdicción, así como el de regular su administración.

### **5. BASES DE PREPARACIÓN DE LOS ESTADOS FINANCIEROS**

Características del Sistema de Contabilidad Gubernamental (SCG)

Con el propósito de llevar a cabo la implementación de la armonización contable en el H. Tribunal Superior de Justicia y toda vez que el CONAC, dentro de la normatividad emitida por ese órgano colegiado, no contempló la distribución de la herramienta tecnológica que permitiera a los entes públicos cumplir con lo requerido en la Ley General de Contabilidad y además de que el software implementado para 2012 cumplió parcialmente con las expectativas requeridas para la armonización contable de la institución, toda vez que generó inconsistencias documentadas durante su operación, por lo que a partir del ejercicio 2013, el entonces Consejo de la Judicatura del Estado tuvo a bien autorizar la adquisición e implementación del sistema informático denominado SACG, para el ejercicio 2022, se adquiere la versión SAACG.NET actualmente en su versión 2.2.0.3 el cual prevé las últimas actualizaciones vigentes en materia de contabilidad Gubernamental, el cual cabe señalar es desarrollado por el Instituto para el Desarrollo Técnico de las Haciendas Públicas, por medio de este último actualmente se está administrando el presupuesto y contabilidad del periodo que se informa.

### **6. POLÍTICAS DE CONTABILIDAD SIGNIFICATIVAS**

Para el presente ejercicio se implementaran procesos de mejora para la agilizar y simplificar el tiempo de trámite para el registro y archivo de la documental de las operaciones internas del área de Contabilidad General.

### **7. POSICIÓN EN MONEDA EXTRANJERA Y PROTECCIÓN POR RIESGO CAMBIARIO (sin información que revelar)**

### **8. REPORTE ANALÍTICO DEL ACTIVO**

Poder Judicial del Estado de Morelos  
Estado Analítico del Activo  
Del 1 de Enero al 31 de Diciembre de 2022  
(Pesos)

Concepto	Saldo Inicial 1	Cargos del Periodo 2	Abonos del Periodo 3	Saldo Final 4=(1+2-3)	Variación del Periodo (4-1)
<b>ACTIVO</b>					
<b>Activo Circulante</b>	<b>89,930,527</b>	<b>4,035,233,809</b>	<b>4,017,655,471</b>	<b>107,508,865</b>	<b>17,578,338</b>
Efectivo y Equivalentes	8,578,733	2,157,948,015	2,165,975,790	550,958	-8,027,775
Derechos a Recibir Efectivo o Equivalentes	81,351,794	1,868,957,853	1,843,351,740	106,957,907	25,606,113
Derechos a Recibir Bienes o Servicios	0	8,327,941	8,327,941	0	0
Inventarios	0	0	0	0	0
Almacenes	0	0	0	0	0
Estimación por Pérdida o Deterioro de Activos Circulantes	0	0	0	0	0
Otros Activos Circulantes	0	0	0	0	0
<b>Activo No Circulante</b>	<b>270,840,172</b>	<b>9,556,807</b>	<b>10,184,381</b>	<b>270,212,598</b>	<b>-627,574</b>
Inversiones Financieras a Largo Plazo	0	0	0	0	0
Derechos a Recibir Efectivo o Equivalentes a Largo Plazo	0	0	0	0	0
Bienes Inmuebles, Infraestructura y Construcciones en Proceso	235,296,228	0	0	235,296,228	0
Bienes Muebles	150,900,673	9,486,705	0	160,387,378	9,486,705
Activos Intangibles	7,547,376	70,102	0	7,617,478	70,102
Depreciación, Deterioro y Amortización Acumulada de Bienes	-122,904,105	0	10,184,381	-133,088,486	-10,184,381
Activos Diferidos	0	0	0	0	0
Estimación por Pérdida o Deterioro de Activos no Circulantes	0	0	0	0	0
Otros Activos no Circulantes	0	0	0	0	0
<b>TOTAL DEL ACTIVO</b>	<b>360,770,699</b>	<b>4,044,790,616</b>	<b>4,027,839,852</b>	<b>377,721,463</b>	<b>16,950,765</b>

## 9. FIDEICOMISOS, MANDATOS Y ANÁLOGOS (sin información que revelar)

## 10. REPORTE DE LA RECAUDACIÓN

El reporte muestra debidamente el presupuesto devengado que corresponde a los gastos reflejados en balanza y estados financieros en cada una de las partidas.

Presupuesto Modificado \$853'327,280  
Presupuesto Devengado \$802'696,518

### Estado Analítico de Ingresos Presupuestales

La integración de las transferencias por concepto, tal y como fueron aprobadas por parte del Congreso del Estado se integran conforme a lo siguiente:

Ley de Ingresos Modificada \$ 853'327,280  
Ingresos Recaudados \$ 853'327,280

Los ingresos recaudados representan el 100%, con respecto al presupuesto autorizado y modificado para el H. Tribunal Superior de Justicia en el ejercicio 2022.

## 11. INFORMACIÓN SOBRE LA DEUDA Y EL REPORTE ANALÍTICO DE LA DEUDA (sin información que revelar)

## 12. CALIFICACIONES OTORGADAS (sin información que revelar)

### **13. PROCESO DE MEJORA**

A la fecha el INDETEC ha desarrollado un nuevo sistema de contabilidad gubernamental, una aplicación más robusta para soportar mayor número de operaciones, para facilitar e integrar sus operaciones presupuestales, administrativas, contables y financieras, construyendo automáticamente la contabilidad con un enfoque de gestión en el proceso de armonización de las operaciones de los entes públicos el cual denomina como SAACG.NET (Sistema Automatizado de Administración y Contabilidad Gubernamental .NET) dicho sistema cuenta con las últimas adecuaciones que se han hecho en materia de Ley General de Contabilidad Gubernamental, el cual se encuentra actualmente en operación en nuestra entidad, cabe señalar que se tiene proyectada una reunión virtual con el área de desarrollo de sistemas del INDETEC, para exponer la necesidad de diseñar reportes específicos con la finalidad de generar e integrar fácil y rápidamente la información adicional que requieren los distintos órganos de fiscalización con la finalidad de agilizar su revisión.

14. INFORMACIÓN POR SEGMENTOS: (sin información que revelar)

15. EVENTOS POSTERIORES AL CIERRE: (sin información que revelar)

16. PARTES RELACIONADAS: (sin información que revelar)



H. Tribunal Superior de Justicia del Estado de Morelos  
Conciliación entre los Ingresos Presupuestarios y Contables  
Del 1 de enero al 31 de diciembre de 2022  
(Cifras en Pesos)



<b>1. Total de Ingresos Presupuestarios</b>	<b>853,327,280</b>
<b>2. Más Ingresos Contables No Presupuestarios</b>	<b>-</b>
2.1 Ingresos Financieros	-
2.2 Incremento por Variación de Inventarios	-
2.3 Disminución del Exceso de Estimaciones por Pérdida o Deterioro u Obsolescencia	-
2.4 Disminución del Exceso de Provisiones	-
2.5 Otros Ingresos y Beneficios Varios	-
2.6 Otros Ingresos Contables No Presupuestarios	-
<b>3. Menos Ingresos Presupuestarios No Contables</b>	<b>-</b>
3.1 Aprovechamientos Patrimoniales	-
3.2 Ingresos Derivados de Financiamientos	-
3.3 Otros Ingresos Presupuestarios No Contables	-
<b>4. Total de Ingresos Contables</b>	<b>853,327,280</b>



H. Tribunal Superior de Justicia del Estado de Morelos  
Conciliación entre los Egresos Presupuestarios y los Gastos Contables  
Del 1 de enero al 31 de diciembre de 2022  
(Cifras en Pesos)



<b>1. Total de Egresos Presupuestarios</b>	<b>802,696,518</b>
<b>2. Menos Egresos Presupuestarios No Contables</b>	<b>9,556,807</b>
2.1 Materias Primas y Materiales de Producción y Comercialización	-
2.2 Materiales y Suministros	-
2.3 Mobiliario y Equipo de Administración	2,725,584
2.4 Mobiliario y Equipo Educativo y Recreativo	166,716
2.5 Equipo e Instrumental Médico y de Laboratorio	-
2.6 Vehículos y Equipo de Transporte	6,053,286
2.7 Equipo de Defensa y Seguridad	-
2.8 Maquinaria, Otros Equipos y Herramientas	541,119
2.9 Activos Biológicos	-
2.10 Bienes Inmuebles	-
2.11 Activos Intangibles	70,102
2.12 Obra Pública en Bienes de Dominio Público	-
2.13 Obra Pública en Bienes Propios	-
2.14 Acciones y Participaciones de Capital	-
2.15 Compra de Títulos y Valores	-
2.16 Concesión de Préstamos	-
2.17 Inversiones en Fideicomisos, Mandatos y Otros Análogos	-
2.18 Provisiones para Contingencias y Otras Erogaciones Especiales	-
2.19 Amortización de la Deuda Pública	-
2.20 Adeudos de Ejercicios Fiscales Anteriores (ADEFAS)	-
2.21 Otros Egresos Presupuestarios No Contables	-
<b>3. Más Gastos Contables No Presupuestarios</b>	<b>10,184,381</b>
3.1 Estimaciones, Depreciaciones, Deterioros, Obsolescencia y Amortizaciones	10,184,381
3.2 Provisiones	-
3.3 Disminución de Inventarios	-
3.4 Aumento por Insuficiencia de Estimaciones por Pérdida o Deterioro u Obsolescencia	-
3.5 Aumento por Insuficiencia de Provisiones	-
3.6 Otros Gastos	-
3.7 Otros Gastos Contables No Presupuestarios	-
<b>4. Total de Gastos Contables</b>	<b>803,324,092</b>







# Información Presupuestaria

CUENTA PÚBLICA  
H. TRIBUNAL SUPERIOR DE JUSTICIA  
DEL ESTADO DE MORELOS  
ENERO - DICIEMBRE

2022





H. Tribunal Superior de Justicia del Estado de Morelos  
Balance Presupuestario - LDF  
Del 1 de enero al 31 de diciembre de 2022  
(Cifras en Pesos)



Concepto	Estimado / Aprobado	Devengado	Recaudado / Pagado
<b>A. Ingresos Totales (A = A1 + A2 + A3)</b>	<b>524,034,000</b>	<b>853,327,280</b>	<b>853,327,280</b>
A1. Ingresos de Libre Disposición	524,034,000	853,327,280	853,327,280
A2. Transferencias Federales Etiquetadas	-	-	-
A3. Financiamiento Neto	-	-	-
<b>B. Egresos Presupuestarios (B = B1 + B2)</b>	<b>524,034,000</b>	<b>802,696,518</b>	<b>779,586,605</b>
B1. Gasto No Etiquetado (sin incluir Amortización de la Deuda Pública)	524,034,000	802,696,518	779,586,605
B2. Gasto Etiquetado (sin incluir Amortización de la Deuda Pública)	-	-	-
<b>C. Remanentes del Ejercicio Anterior (C = C1 + C2)</b>	<b>-</b>	<b>-</b>	<b>-</b>
C1. Remanentes de Ingresos de Libre Disposición aplicados en el periodo	-	-	-
C2. Remanentes de Transferencias Federales Etiquetadas aplicados en el periodo	-	-	-
<b>I. Balance Presupuestario (I = A - B + C)</b>	<b>-</b>	<b>50,630,762</b>	<b>73,740,675</b>
<b>II. Balance Presupuestario sin Financiamiento Neto (II = I - A3)</b>	<b>-</b>	<b>50,630,762</b>	<b>73,740,675</b>
<b>III. Balance Presupuestario sin Financiamiento Neto y sin Remanentes del Ejercicio Anterior (III = II - C)</b>	<b>-</b>	<b>50,630,762</b>	<b>73,740,675</b>

Concepto	Aprobado	Devengado	Pagado
<b>E. Intereses, Comisiones y Gastos de la Deuda (E = E1 + E2)</b>	<b>-</b>	<b>-</b>	<b>-</b>
E1. Intereses, Comisiones y Gastos de la Deuda con Gasto No Etiquetado	-	-	-
E2. Intereses, Comisiones y Gastos de la Deuda con Gasto Etiquetado	-	-	-
<b>IV. Balance Primario (IV = III + E)</b>	<b>-</b>	<b>50,630,762</b>	<b>73,740,675</b>

Concepto	Estimado / Aprobado	Devengado	Recaudado / Pagado
<b>F. Financiamiento (F = F1 + F2)</b>	<b>-</b>	<b>-</b>	<b>-</b>
F1. Financiamiento con Fuente de Pago de Ingresos de Libre Disposición	-	-	-
F2. Financiamiento con Fuente de Pago de Transferencias Federales Etiquetadas	-	-	-
<b>G. Amortización de la Deuda (G = G1 + G2)</b>	<b>-</b>	<b>-</b>	<b>-</b>
G1. Amortización de la Deuda Pública con Gasto No Etiquetado	-	-	-
G2. Amortización de la Deuda Pública con Gasto Etiquetado	-	-	-
<b>A3. Financiamiento Neto (A3 = F - G)</b>	<b>-</b>	<b>-</b>	<b>-</b>

Concepto	Estimado / Aprobado	Devengado	Recaudado / Pagado
<b>A1. Ingresos de Libre Disposición</b>	<b>524,034,000</b>	<b>853,327,280</b>	<b>853,327,280</b>
A3.1 Financiamiento Neto con Fuente de Pago de Ingresos de Libre Disposición (A3.1 = F1 - G1)	-	-	-
F1. Financiamiento con Fuente de Pago de Ingresos de Libre Disposición	-	-	-
G1. Amortización de la Deuda Pública con Gasto No Etiquetado	-	-	-
<b>B1. Gasto No Etiquetado (sin incluir Amortización de la Deuda Pública)</b>	<b>524,034,000</b>	<b>802,696,518</b>	<b>779,586,605</b>
C1. Remanentes de Ingresos de Libre Disposición aplicados en el periodo	-	-	-
<b>V. Balance Presupuestario de Recursos Disponibles (V = A1 + A3.1 - B1 + C1)</b>	<b>-</b>	<b>50,630,762</b>	<b>73,740,675</b>
<b>VI. Balance Presupuestario de Recursos Disponibles sin Financiamiento Neto (VI = V - A3.1)</b>	<b>-</b>	<b>50,630,762</b>	<b>73,740,675</b>

Concepto	Estimado / Aprobado	Devengado	Recaudado / Pagado
<b>A2. Transferencias Federales Etiquetadas</b>	<b>-</b>	<b>-</b>	<b>-</b>
A3.2 Financiamiento Neto con Fuente de Pago de Transferencias Federales Etiquetadas (A3.2 = F2 - G2)	-	-	-
F2. Financiamiento con Fuente de Pago de Transferencias Federales Etiquetadas	-	-	-
G2. Amortización de la Deuda Pública con Gasto Etiquetado	-	-	-
<b>B2. Gasto Etiquetado (sin incluir Amortización de la Deuda Pública)</b>	<b>-</b>	<b>-</b>	<b>-</b>
C2. Remanentes de Transferencias Federales Etiquetadas aplicados en el periodo	-	-	-
<b>VII. Balance Presupuestario de Recursos Etiquetados (VII = A2 + A3.2 - B2 + C2)</b>	<b>-</b>	<b>-</b>	<b>-</b>
<b>VIII. Balance Presupuestario de Recursos Etiquetados sin Financiamiento Neto (VIII = VII - A3.2)</b>	<b>-</b>	<b>-</b>	<b>-</b>



H. Tribunal Superior de Justicia del Estado de Morelos  
Estado Analítico de Ingresos  
Del 1 de enero al 31 de diciembre de 2022  
(Cifras en Pesos)



Rubro de Ingresos	Ingreso					Diferencia (6 = 5 - 1)
	Estimado	Ampliaciones y Reducciones	Modificado	Devengado	Recaudado	
	(1)	(2)	(3 = 1 + 2)	(4)	(5)	
Impuestos	-	-	-	-	-	-
Cuotas y Aportaciones de Seguridad Social	-	-	-	-	-	-
Contribuciones de Mejoras	-	-	-	-	-	-
Derechos	-	-	-	-	-	-
Productos	-	-	-	-	-	-
Aprovechamientos	-	-	-	-	-	-
Ingresos por Venta de Bienes, Prestación de Servicios y Otros Ingresos	-	9,191,370	9,191,370	9,191,370	9,191,370	9,191,370
Participaciones, Aportaciones, Convenios, Incentivos Derivados de la Colaboración Fiscal y Fondos Distintos de Aportaciones	-	-	-	-	-	-
Transferencias, Asignaciones, Subsidios y Subvenciones, y Pensiones y Jubilaciones	524,034,000	320,101,910	844,135,910	844,135,910	844,135,910	320,101,910
Ingresos Derivados de Financiamientos	-	-	-	-	-	-
<b>Total</b>	<b>524,034,000</b>	<b>329,293,280</b>	<b>853,327,280</b>	<b>853,327,280</b>	<b>853,327,280</b>	<b>329,293,280</b>
				Ingresos excedentes		

Estado Analítico de Ingresos Por Fuente de Financiamiento	Ingreso					Diferencia (6 = 5 - 1)
	Estimado	Ampliaciones y Reducciones	Modificado	Devengado	Recaudado	
	(1)	(2)	(3 = 1 + 2)	(4)	(5)	
<b>Ingresos del Poder Ejecutivo Federal o Estatal y de los Municipios</b>	-	-	-	-	-	-
Impuestos	-	-	-	-	-	-
Cuotas y Aportaciones de Seguridad Social	-	-	-	-	-	-
Contribuciones de Mejoras	-	-	-	-	-	-
Derechos	-	-	-	-	-	-
Productos <sup>1</sup>	-	-	-	-	-	-
Aprovechamientos <sup>2</sup>	-	-	-	-	-	-
Participaciones, Aportaciones, Convenios, Incentivos Derivados de la Colaboración Fiscal y Fondos Distintos de Aportaciones	-	-	-	-	-	-
Transferencias, Asignaciones, Subsidios y Subvenciones, y Pensiones y Jubilaciones	-	-	-	-	-	-
<b>Ingresos de los Entes Públicos de los Poderes Legislativo y Judicial, de los Órganos Autónomos y del Sector Paraestatal o Paramunicipal, así como de las Empresas Productivas del Estado</b>	<b>524,034,000</b>	<b>329,293,280</b>	<b>853,327,280</b>	<b>853,327,280</b>	<b>853,327,280</b>	<b>329,293,280</b>
Cuotas y Aportaciones de Seguridad Social	-	-	-	-	-	-
Productos <sup>1</sup>	-	-	-	-	-	-
Ingresos por Venta de Bienes, Prestación de Servicios y Otros Ingresos <sup>3</sup>	-	9,191,370	9,191,370	9,191,370	9,191,370	9,191,370
Transferencias, Asignaciones, Subsidios y Subvenciones, y Pensiones y Jubilaciones	524,034,000	320,101,910	844,135,910	844,135,910	844,135,910	320,101,910
<b>Ingresos Derivados de Financiamientos</b>	-	-	-	-	-	-
Ingresos Derivados de Financiamientos	-	-	-	-	-	-
<b>Total</b>	<b>524,034,000</b>	<b>329,293,280</b>	<b>853,327,280</b>	<b>853,327,280</b>	<b>853,327,280</b>	<b>329,293,280</b>
				Ingresos excedentes		

<sup>1</sup> Incluye intereses que generan las cuentas bancarias de los entes públicos en productos.

<sup>2</sup> Incluye donativos en efectivo del Poder Ejecutivo, entre otros aprovechamientos.

<sup>3</sup> Se refiere a los ingresos propios obtenidos por los Poderes Legislativo y Judicial, los Órganos Autónomos y las entidades de la administración pública paraestatal y paramunicipal, por sus actividades diversas no inherentes a su operación que generan recursos y que no sean ingresos por venta de bienes o prestación de servicios, tales como donativos en efectivo, entre otros.



H. Tribunal Superior de Justicia del Estado de Morelos  
 Estado Analítico de Ingresos Detallado - LDF  
 Del 1 de enero al 31 de diciembre de 2022  
 (Cifras en Pesos)



Concepto	Ingreso					Diferencia
	Estimado	Ampliaciones/ (Reducciones)	Modificado	Devengado	Recaudado	
<b>Ingresos de Libre Disposición</b>						
<i>Impuestos</i>	-	-	-	-	-	-
<i>Cuotas y Aportaciones de Seguridad Social</i>	-	-	-	-	-	-
<i>Contribuciones de Mejoras</i>	-	-	-	-	-	-
<i>Derechos</i>	-	-	-	-	-	-
<i>Productos</i>	-	-	-	-	-	-
<i>Aprovechamientos</i>	-	-	-	-	-	-
<i>Ingresos por Venta de Bienes y Prestación de Servicios</i>	-	9,191,370	9,191,370	9,191,370	9,191,370	9,191,370
<i>Participaciones</i>	-	-	-	-	-	-
Fondo General de Participaciones	-	-	-	-	-	-
Fondo de Fomento Municipal	-	-	-	-	-	-
Fondo de Fiscalización y Recaudación	-	-	-	-	-	-
Fondo de Compensación	-	-	-	-	-	-
Fondo de Extracción de Hidrocarburos	-	-	-	-	-	-
Impuesto Especial Sobre Producción y Servicios	-	-	-	-	-	-
0.136% de la Recaudación Federal Participable	-	-	-	-	-	-
3.17% Sobre Extracción de Petróleo	-	-	-	-	-	-
Gasolinas y Diésel	-	-	-	-	-	-
Fondo del Impuesto Sobre la Renta	-	-	-	-	-	-
Fondo de Estabilización de los Ingresos de las Ent. Fed.	-	-	-	-	-	-
<i>Incentivos Derivados de la Colaboración Fiscal</i>	-	-	-	-	-	-
Tenencia o Uso de Vehículos	-	-	-	-	-	-
Fondo de Compensación ISAN	-	-	-	-	-	-
Impuesto Sobre Automóviles Nuevos	-	-	-	-	-	-
Fondo de Compensación de Repecos-Intermedios	-	-	-	-	-	-
Otros Incentivos Económicos	-	-	-	-	-	-
<i>Transferencias y Asignaciones</i>	524,034,000	320,101,910	844,135,910	844,135,910	844,135,910	320,101,910
<i>Convenios</i>	-	-	-	-	-	-
Otros Convenios y Subsidios	-	-	-	-	-	-
<i>Otros Ingresos de Libre Disposición</i>	-	-	-	-	-	-
Participaciones en Ingresos Locales	-	-	-	-	-	-
Otros Ingresos de Libre Disposición	-	-	-	-	-	-
<b>Total de Ingresos de Libre Disposición</b>	<b>524,034,000</b>	<b>329,293,280</b>	<b>853,327,280</b>	<b>853,327,280</b>	<b>853,327,280</b>	<b>329,293,280</b>
<b>Ingresos Excedentes de Ingresos de Libre Disposición</b>						
<b>Transferencias Federales Etiquetadas</b>						
<i>Aportaciones</i>	-	-	-	-	-	-
Fondo de Aport. para la Nómina Educativa y Gto. Op.	-	-	-	-	-	-
Fondo de Aportaciones para los Servicios de Salud	-	-	-	-	-	-
Fondo de Aportaciones para la Infraestructura Social	-	-	-	-	-	-
Fondo de Aport. para el Fortalecimiento de los Municipios y de las Demarcaciones Territoriales del Distrito Federal	-	-	-	-	-	-
Fondo de Aportaciones Múltiples	-	-	-	-	-	-
Fondo de Aport. para la Educación Tec. y de Adultos	-	-	-	-	-	-
Fondo de Aportaciones para la Seguridad Pública de los Estados y del Distrito Federal	-	-	-	-	-	-
Fondo de Aportaciones para el Fortalecimiento de las Entidades Federativas	-	-	-	-	-	-
<i>Convenios</i>	-	-	-	-	-	-
Convenios de Protección Social en Salud	-	-	-	-	-	-
Convenios de Descentralización	-	-	-	-	-	-
Convenios de Reasignación	-	-	-	-	-	-
Otros Convenios y Subsidios	-	-	-	-	-	-
<i>Fondos Distintos de Aportaciones</i>	-	-	-	-	-	-
Fondo para Entidades Federativas y Municipios Productores de Hidrocarburos	-	-	-	-	-	-
Fondo Minero	-	-	-	-	-	-
<i>Transferencias, Asignaciones, Subsidios y Subvenciones, y Pensiones y Jubilaciones</i>	-	-	-	-	-	-
<i>Otras Transferencias Federales Etiquetadas</i>	-	-	-	-	-	-
<b>Total de Transferencias Federales Etiquetadas</b>	-	-	-	-	-	-
<b>Ingresos Derivados de Financiamientos</b>	-	-	-	-	-	-
<i>Ingresos Derivados de Financiamientos</i>	-	-	-	-	-	-
<b>Total de Ingresos</b>	<b>524,034,000</b>	<b>329,293,280</b>	<b>853,327,280</b>	<b>853,327,280</b>	<b>853,327,280</b>	<b>329,293,280</b>
<b>Datos Informativos</b>						
1. Ingresos Derivados de Financiamientos con Fuente de Pago de Ingresos de Libre Disposición	-	-	-	-	-	-
2. Ingresos Derivados de Financiamientos con Fuente de Pago de Transferencias Federales Etiquetadas	-	-	-	-	-	-
3. Ingresos Derivados de Financiamientos	-	-	-	-	-	-



H. Tribunal Superior de Justicia del Estado de Morelos  
Estado Analítico del Ejercicio del Presupuesto de Egresos  
Clasificación por Objeto del Gasto (Capítulo y Concepto)  
Del 1 de enero al 31 de diciembre de 2022  
(Cifras en Pesos)



Concepto	Egresos					Subejercicio 6 = ( 3 - 4 )
	Aprobado	Ampliaciones/ (Reducciones)	Modificado	Devengado	Pagado	
	1	2	3 = ( 1 + 2 )	4	5	
<b>Servicios Personales</b>	<b>402,730,336</b>	<b>106,737,308</b>	<b>509,467,644</b>	<b>509,467,644</b>	<b>498,638,787</b>	-
Remuneraciones al Personal de Carácter Permanente	230,328,990	23,536,821	253,865,811	253,865,811	252,989,325	-
Remuneraciones al Personal de Carácter Transitorio	18,000	(6,938)	11,062	11,062	11,062	-
Remuneraciones Adicionales y Especiales	26,410,392	75,044,624	101,455,016	101,455,016	99,673,698	-
Seguridad Social	76,465,566	(6,676,512)	69,789,054	69,789,054	62,459,237	-
Otras Prestaciones Sociales y Económicas	63,950,913	18,486,786	82,437,699	82,437,699	81,596,463	-
Previsiones	4,000,000	(4,000,000)	-	-	-	-
Pago de Estímulos a Servidores Públicos	1,556,475	352,527	1,909,002	1,909,002	1,909,002	-
<b>Materiales y Suministros</b>	<b>19,081,990</b>	<b>1,763,615</b>	<b>20,845,605</b>	<b>20,845,605</b>	<b>20,601,062</b>	-
Materiales de Admón, Emisión de Doctos. y Artículos Oficiales	7,080,000	(440,213)	6,639,787	6,639,787	6,625,156	-
Alimentos y Utensilios	1,206,000	372,922	1,578,922	1,578,922	1,552,543	-
Materias Primas y Materiales de Producción y Comercialización	-	-	-	-	-	-
Materiales y Artículos de Construcción y de Reparación	714,300	851,485	1,565,785	1,565,785	1,536,645	-
Productos Químicos, Farmacéuticos y de Laboratorio	168,450	(50,728)	117,722	117,722	117,722	-
Combustibles, Lubricantes y Aditivos	5,743,740	841,443	6,585,183	6,585,183	6,501,465	-
Vestuario, Blancos, Prendas de Protección y Artículos Deportivos	2,278,350	316,720	2,595,070	2,595,070	2,572,224	-
Materiales y Suministros Para Seguridad	-	-	-	-	-	-
Herramientas, Refacciones y Accesorios Menores	1,891,150	(128,014)	1,763,136	1,763,136	1,695,307	-
<b>Servicios Generales</b>	<b>26,870,912</b>	<b>40,249,400</b>	<b>67,120,312</b>	<b>67,120,312</b>	<b>60,055,815</b>	-
Servicios Básicos	9,672,000	(905,793)	8,766,207	8,766,207	8,766,207	-
Servicios de Arrendamiento	2,935,500	448,925	3,384,425	3,384,425	3,272,236	-
Servicios Profesionales, Científicos, Técnicos y Otros Servicios	2,094,000	(163,780)	1,930,220	1,930,220	1,780,696	-
Servicios Financieros, Bancarios y Comerciales	457,370	71,284	528,654	528,654	528,654	-
Servicios de Instalación, Reparación, Manto. y Conservación	1,358,800	1,152,270	2,511,070	2,511,070	2,139,800	-
Servicios de Comunicación Social y Publicidad	180,000	(107,053)	72,947	72,947	68,569	-
Servicios de Traslado y Viáticos	200,600	58,796	259,396	259,396	259,396	-
Servicios Oficiales	25,000	163,899	188,899	188,899	188,899	-
Otros Servicios Generales	9,947,642	39,530,852	49,478,494	49,478,494	43,051,358	-
<b>Transferencias, Asignaciones, Subsidios y Otras Ayudas</b>	<b>75,015,000</b>	<b>171,321,912</b>	<b>246,336,912</b>	<b>195,706,150</b>	<b>190,803,653</b>	<b>50,630,762</b>
Transferencias Internas y Asignaciones al Sector Público	-	-	-	-	-	-
Transferencias al Resto del Sector Público	15,000	(2,000)	13,000	13,000	13,000	-
Subsidios y Subvenciones	-	-	-	-	-	-
Ayudas Sociales	-	-	-	-	-	-
Pensiones y Jubilaciones	75,000,000	171,323,912	246,323,912	195,693,150	190,790,653	50,630,762
Transferencias a Fideicomisos, Mandatos y Otros Análogos	-	-	-	-	-	-
Transferencias a la Seguridad Social	-	-	-	-	-	-
Donativos	-	-	-	-	-	-
Transferencias al Exterior	-	-	-	-	-	-
<b>Bienes Muebles, Inmuebles e Intangibles</b>	<b>335,762</b>	<b>9,221,045</b>	<b>9,556,807</b>	<b>9,556,807</b>	<b>9,487,288</b>	-
Mobiliario y Equipo de Administración	335,762	2,389,822	2,725,584	2,725,584	2,725,584	-
Mobiliario y Equipo Educativo y Recreativo	-	166,716	166,716	166,716	120,780	-
Equipo e Instrumental Médico y de Laboratorio	-	-	-	-	-	-
Vehículos y Equipo de Transporte	-	6,053,286	6,053,286	6,053,286	6,029,703	-
Equipo de Defensa y Seguridad	-	-	-	-	-	-
Maquinaria, Otros Equipos y Herramientas	-	541,119	541,119	541,119	541,119	-
Activos Biológicos	-	-	-	-	-	-
Bienes Inmuebles	-	-	-	-	-	-
Activos Intangibles	-	70,102	70,102	70,102	70,102	-
<b>Inversión Pública</b>	-	-	-	-	-	-
Obra Pública en Bienes de Dominio Público	-	-	-	-	-	-
Obra Pública en Bienes Propios	-	-	-	-	-	-
Proyectos Productivos y Acciones de Fomento	-	-	-	-	-	-
<b>Inversiones Financieras y Otras Provisiones</b>	-	-	-	-	-	-
Inversiones Para el Fomento de Actividades Productivas	-	-	-	-	-	-
Acciones y Participaciones de Capital	-	-	-	-	-	-
Compra de Títulos y Valores	-	-	-	-	-	-
Concesión de Préstamos	-	-	-	-	-	-
Inversiones en Fideicomisos, Mandatos y Otros Análogos	-	-	-	-	-	-
Otras Inversiones Financieras	-	-	-	-	-	-
Provisiones para Contingencias y Otras Erogaciones Especiales	-	-	-	-	-	-
<b>Participaciones y Aportaciones</b>	-	-	-	-	-	-
Participaciones	-	-	-	-	-	-
Aportaciones	-	-	-	-	-	-
Convenios	-	-	-	-	-	-
<b>Deuda Pública</b>	-	-	-	-	-	-
Amortización de la Deuda Pública	-	-	-	-	-	-
Intereses de la Deuda Pública	-	-	-	-	-	-
Comisiones de la Deuda Pública	-	-	-	-	-	-
Gastos de la Deuda Pública	-	-	-	-	-	-
Costo por Coberturas	-	-	-	-	-	-
Apoyos Financieros	-	-	-	-	-	-
Adeudos de Ejercicios Fiscales Anteriores (Adefas)	-	-	-	-	-	-
<b>Total del Gasto</b>	<b>524,034,000</b>	<b>329,293,280</b>	<b>853,327,280</b>	<b>802,696,518</b>	<b>779,586,605</b>	<b>50,630,762</b>



H. Tribunal Superior de Justicia del Estado de Morelos  
Estado Analítico del Ejercicio del Presupuesto de Egresos Detallado - LDF  
Clasificación por Objeto del Gasto (Capítulo y Concepto)  
Del 1 de enero al 31 de diciembre de 2022  
(Liras en Pesos)



Concepto	Egresos					Subejercicio
	Aprobado	Ampliaciones / (Reducciones)	Modificado	Devengado	Pagado	
<b>Gasto No Etiquetado</b>	<b>524,034,000</b>	<b>329,293,280</b>	<b>853,327,280</b>	<b>802,696,518</b>	<b>779,586,605</b>	<b>50,630,762</b>
<b>Servicios Personales</b>	<b>402,730,336</b>	<b>106,737,308</b>	<b>509,467,644</b>	<b>509,467,644</b>	<b>498,638,787</b>	-
Remuneraciones al Personal de Carácter Permanente	230,328,990	23,536,821	253,865,811	253,865,811	252,989,325	-
Remuneraciones al Personal de Carácter Transitorio	18,000	(6,938)	11,062	11,062	11,062	-
Remuneraciones Adicionales y Especiales	26,410,392	75,044,624	101,455,016	101,455,016	99,673,698	-
Seguridad Social	76,465,566	(6,676,512)	69,789,054	69,789,054	62,459,237	-
Otras Prestaciones Sociales y Económicas	63,950,913	18,486,786	82,437,699	82,437,699	81,596,463	-
Previsiones	4,000,000	(4,000,000)	-	-	-	-
Pago de Estímulos a Servidores Públicos	1,556,475	352,527	1,909,002	1,909,002	1,909,002	-
<b>Materiales y Suministros</b>	<b>19,081,990</b>	<b>1,763,615</b>	<b>20,845,605</b>	<b>20,845,605</b>	<b>20,601,062</b>	-
Materiales de Admón., Emisión de Doctos. y Art. Oficiales	7,080,000	(440,213)	6,639,787	6,639,787	6,625,156	-
Alimentos y Utensilios	1,206,000	372,922	1,578,922	1,578,922	1,552,543	-
Materias Primas y Materiales de Prod. y Comercialización	-	-	-	-	-	-
Materiales y Artículos de Construcción y de Reparación	714,300	851,485	1,565,785	1,565,785	1,536,645	-
Productos Químicos, Farmacéuticos y de Laboratorio	168,450	(50,728)	117,722	117,722	117,722	-
Combustibles, Lubricantes y Aditivos	5,743,740	841,443	6,585,183	6,585,183	6,501,465	-
Vestuario, Blancos, Prendas de Protección y Art. Deportivos	2,278,350	316,720	2,595,070	2,595,070	2,572,224	-
Materiales y Suministros Para Seguridad	-	-	-	-	-	-
Herramientas, Refacciones y Accesorios Menores	1,891,150	(128,014)	1,763,136	1,763,136	1,695,307	-
<b>Servicios Generales</b>	<b>26,870,912</b>	<b>40,249,400</b>	<b>67,120,312</b>	<b>67,120,312</b>	<b>60,055,815</b>	-
Servicios Básicos	9,672,000	(905,793)	8,766,207	8,766,207	8,766,207	-
Servicios de Arrendamiento	2,935,500	448,925	3,384,425	3,384,425	3,272,236	-
Servicios Profesionales, Científicos, Técnicos y Otros Serv.	2,094,000	(163,780)	1,930,220	1,930,220	1,780,696	-
Servicios Financieros, Bancarios y Comerciales	457,370	71,284	528,654	528,654	528,654	-
Servicios de Instalación, Reparación, Mantto. y Conservación	1,358,800	1,152,270	2,511,070	2,511,070	2,139,800	-
Servicios de Comunicación Social y Publicidad	180,000	(107,053)	72,947	72,947	68,569	-
Servicios de Traslado y Viáticos	200,600	58,796	259,396	259,396	259,396	-
Servicios Oficiales	25,000	163,899	188,899	188,899	188,899	-
Otros Servicios Generales	9,947,642	39,530,852	49,478,494	49,478,494	43,051,358	-
<b>Transferencias, Asignaciones, Subsidios y Otras Ayudas</b>	<b>75,015,000</b>	<b>171,321,912</b>	<b>246,336,912</b>	<b>195,706,150</b>	<b>190,803,653</b>	<b>50,630,762</b>
Transferencias Internas y Asignaciones al Sector Público	-	-	-	-	-	-
Transferencias al Resto del Sector Público	15,000	(2,000)	13,000	13,000	13,000	-
Subsidios y Subvenciones	-	-	-	-	-	-
Ayudas Sociales	-	-	-	-	-	-
Pensiones y Jubilaciones	75,000,000	171,323,912	246,323,912	195,693,150	190,790,653	50,630,762
Transferencias a Fideicomisos, Mandatos y Otros Análogos	-	-	-	-	-	-
Transferencias a la Seguridad Social	-	-	-	-	-	-
Donativos	-	-	-	-	-	-
Transferencias al Exterior	-	-	-	-	-	-
<b>Bienes Muebles, Inmuebles e Intangibles</b>	<b>335,762</b>	<b>9,221,045</b>	<b>9,556,807</b>	<b>9,556,807</b>	<b>9,487,288</b>	-
Mobiliario y Equipo de Administración	335,762	2,389,822	2,725,584	2,725,584	2,725,584	-
Mobiliario y Equipo Educativo y Recreativo	-	166,716	166,716	166,716	120,780	-
Equipo e Instrumental Médico y de Laboratorio	-	-	-	-	-	-
Vehículos y Equipo de Transporte	-	6,053,286	6,053,286	6,053,286	6,029,703	-
Equipo de Defensa y Seguridad	-	-	-	-	-	-
Maquinaria, Otros Equipos y Herramientas	-	541,119	541,119	541,119	541,119	-
Activos Biológicos	-	-	-	-	-	-
Bienes Inmuebles	-	-	-	-	-	-
Activos Intangibles	-	70,102	70,102	70,102	70,102	-
<b>Inversión Pública</b>	-	-	-	-	-	-
Obra Pública en Bienes de Dominio Público	-	-	-	-	-	-
Obra Pública en Bienes Propios	-	-	-	-	-	-
Proyectos Productivos y Acciones de Fomento	-	-	-	-	-	-
<b>Inversiones Financieras y Otras Provisiones</b>	-	-	-	-	-	-
Inversiones Para el Fomento de Actividades Productivas	-	-	-	-	-	-
Acciones y Participaciones de Capital	-	-	-	-	-	-
Compra de Títulos y Valores	-	-	-	-	-	-
Concesión de Préstamos	-	-	-	-	-	-
Inversiones en Fideicomisos, Mandatos y Otros Análogos	-	-	-	-	-	-
Fideicomiso de Desastres Naturales (Informativo)	-	-	-	-	-	-
Otras Inversiones Financieras	-	-	-	-	-	-
Provisiones para Contingencias y Otras Erogaciones Especiales	-	-	-	-	-	-
<b>Participaciones y Aportaciones</b>	-	-	-	-	-	-
Participaciones	-	-	-	-	-	-
Aportaciones	-	-	-	-	-	-
Convenios	-	-	-	-	-	-
<b>Deuda Pública</b>	-	-	-	-	-	-
Amortización de la Deuda Pública	-	-	-	-	-	-
Intereses de la Deuda Pública	-	-	-	-	-	-
Comisiones de la Deuda Pública	-	-	-	-	-	-
Gastos de la Deuda Pública	-	-	-	-	-	-
Costo por Coberturas	-	-	-	-	-	-
Apoyos Financieros	-	-	-	-	-	-
Adeudos de Ejercicios Fiscales Anteriores (Adefas)	-	-	-	-	-	-





H. Tribunal Superior de Justicia del Estado de Morelos  
 Estado Analítico del Ejercicio del Presupuesto de Egresos Detallado - LDF  
 Clasificación por Objeto del Gasto (Capítulo y Concepto)  
 Del 1 de enero al 31 de diciembre de 2022  
 (Litras en Pesos)



Concepto	Egresos					
	Aprobado	Ampliaciones / (Reducciones)	Modificado	Devengado	Pagado	Subejercicio
<b>Gasto Etiquetado</b>	-	-	-	-	-	-
<b>Servicios Personales</b>	-	-	-	-	-	-
Remuneraciones al Personal de Carácter Permanente	-	-	-	-	-	-
Remuneraciones al Personal de Carácter Transitorio	-	-	-	-	-	-
Remuneraciones Adicionales y Especiales	-	-	-	-	-	-
Seguridad Social	-	-	-	-	-	-
Otras Prestaciones Sociales y Económicas	-	-	-	-	-	-
Previsiones	-	-	-	-	-	-
Pago de Estímulos a Servidores Públicos	-	-	-	-	-	-
<b>Materiales y Suministros</b>	-	-	-	-	-	-
Materiales de Admón., Emisión de Doctos. y Art. Oficiales	-	-	-	-	-	-
Alimentos y Utensilios	-	-	-	-	-	-
Materias Primas y Materiales de Prod. y Comercialización	-	-	-	-	-	-
Materiales y Artículos de Construcción y de Reparación	-	-	-	-	-	-
Productos Químicos, Farmacéuticos y de Laboratorio	-	-	-	-	-	-
Combustibles, Lubricantes y Aditivos	-	-	-	-	-	-
Vestuario, Blancos, Prendas de Protección y Art. Deportivos	-	-	-	-	-	-
Materiales y Suministros Para Seguridad	-	-	-	-	-	-
Herramientas, Refacciones y Accesorios Menores	-	-	-	-	-	-
<b>Servicios Generales</b>	-	-	-	-	-	-
Servicios Básicos	-	-	-	-	-	-
Servicios de Arrendamiento	-	-	-	-	-	-
Servicios Profesionales, Científicos, Técnicos y Otros Serv.	-	-	-	-	-	-
Servicios Financieros, Bancarios y Comerciales	-	-	-	-	-	-
Servicios de Instalación, Reparación, Mantto. y Conservación	-	-	-	-	-	-
Servicios de Comunicación Social y Publicidad	-	-	-	-	-	-
Servicios de Traslado y Viáticos	-	-	-	-	-	-
Servicios Oficiales	-	-	-	-	-	-
Otros Servicios Generales	-	-	-	-	-	-
<b>Transferencias, Asignaciones, Subsidios y Otras Ayudas</b>	-	-	-	-	-	-
Transferencias Internas y Asignaciones al Sector Público	-	-	-	-	-	-
Transferencias al Resto del Sector Público	-	-	-	-	-	-
Subsidios y Subvenciones	-	-	-	-	-	-
Ayudas Sociales	-	-	-	-	-	-
Pensiones y Jubilaciones	-	-	-	-	-	-
Transferencias a Fideicomisos, Mandatos y Otros Análogos	-	-	-	-	-	-
Transferencias a la Seguridad Social	-	-	-	-	-	-
Donativos	-	-	-	-	-	-
Transferencias al Exterior	-	-	-	-	-	-
<b>Bienes Muebles, Inmuebles e Intangibles</b>	-	-	-	-	-	-
Mobiliario y Equipo de Administración	-	-	-	-	-	-
Mobiliario y Equipo Educativo y Recreativo	-	-	-	-	-	-
Equipo e Instrumental Médico y de Laboratorio	-	-	-	-	-	-
Vehículos y Equipo de Transporte	-	-	-	-	-	-
Equipo de Defensa y Seguridad	-	-	-	-	-	-
Maquinaria, Otros Equipos y Herramientas	-	-	-	-	-	-
Activos Biológicos	-	-	-	-	-	-
Bienes Inmuebles	-	-	-	-	-	-
Activos Intangibles	-	-	-	-	-	-
<b>Inversión Pública</b>	-	-	-	-	-	-
Obra Pública en Bienes de Dominio Público	-	-	-	-	-	-
Obra Pública en Bienes Propios	-	-	-	-	-	-
Proyectos Productivos y Acciones de Fomento	-	-	-	-	-	-
<b>Inversiones Financieras y Otras Provisiones</b>	-	-	-	-	-	-
Inversiones Para el Fomento de Actividades Productivas	-	-	-	-	-	-
Acciones y Participaciones de Capital	-	-	-	-	-	-
Compra de Títulos y Valores	-	-	-	-	-	-
Concesión de Préstamos	-	-	-	-	-	-
Inversiones en Fideicomisos, Mandatos y Otros Análogos	-	-	-	-	-	-
Fideicomiso de Desastres Naturales (Informativo)	-	-	-	-	-	-
Otras Inversiones Financieras	-	-	-	-	-	-
Provisiones para Contingencias y Otras Erogaciones Especiales	-	-	-	-	-	-
<b>Participaciones y Aportaciones</b>	-	-	-	-	-	-
Participaciones	-	-	-	-	-	-
Aportaciones	-	-	-	-	-	-
Convenios	-	-	-	-	-	-
<b>Deuda Pública</b>	-	-	-	-	-	-
Amortización de la Deuda Pública	-	-	-	-	-	-
Intereses de la Deuda Pública	-	-	-	-	-	-
Comisiones de la Deuda Pública	-	-	-	-	-	-
Gastos de la Deuda Pública	-	-	-	-	-	-
Costo por Coberturas	-	-	-	-	-	-
Apoyos Financieros	-	-	-	-	-	-
Adeudos de Ejercicios Fiscales Anteriores (Adefas)	-	-	-	-	-	-
<b>Total de Egresos</b>	<b>524,034,000</b>	<b>329,293,280</b>	<b>853,327,280</b>	<b>802,696,518</b>	<b>779,586,605</b>	<b>50,630,762</b>



H. Tribunal Superior de Justicia del Estado de Morelos  
 Estado Analítico del Ejercicio del Presupuesto de Egresos  
 Clasificación Administrativa  
 Del 1 de enero al 31 de diciembre de 2022  
 (Cifras en Pesos)



Concepto	Egresos					Subejercicio 6 = ( 3 - 4 )
	Aprobado	Ampliaciones/ (Reducciones)	Modificado	Devengado	Pagado	
	1	2	3 = ( 1 + 2 )	4	5	
Jefatura de la Oficina de la Gobernatura del Estado	-	-	-	-	-	-
Secretaría de Gobierno	-	-	-	-	-	-
Secretaría de Hacienda	-	-	-	-	-	-
Secretaría de Desarrollo Económico y del Trabajo	-	-	-	-	-	-
Secretaría de Desarrollo Agropecuario	-	-	-	-	-	-
Secretaría de Obras Públicas	-	-	-	-	-	-
Secretaría de Educación	-	-	-	-	-	-
Secretaría de Salud	-	-	-	-	-	-
Secretaría de Administración	-	-	-	-	-	-
Secretaría de la Contraloría	-	-	-	-	-	-
Secretaría de Turismo y Cultura	-	-	-	-	-	-
Secretaría de Desarrollo Social	-	-	-	-	-	-
Secretaría de Desarrollo Sustentable	-	-	-	-	-	-
Secretaría de Movilidad y Transporte	-	-	-	-	-	-
Comisión Estatal de Seguridad Pública	-	-	-	-	-	-
Consejería Jurídica	-	-	-	-	-	-
Gastos Institucionales	-	-	-	-	-	-
<b>Total del Gasto</b>	-	-	-	-	-	-

H. Tribunal Superior de Justicia del Estado de Morelos  
 Estado Analítico del Ejercicio del Presupuesto de Egresos  
 Clasificación Administrativa  
 Del 1 de enero al 31 de diciembre de 2022

Concepto	Egresos					Subejercicio 6 = ( 3 - 4 )
	Aprobado	Ampliaciones/ (Reducciones)	Modificado	Devengado	Pagado	
	1	2	3 = ( 1 + 2 )	4	5	
Poder Ejecutivo	-	-	-	-	-	-
Poder Legislativo	-	-	-	-	-	-
Poder Judicial	524,034,000	329,293,280	853,327,280	802,696,518	779,586,605	50,630,762
Organismos Autónomos	-	-	-	-	-	-
Poder Ejecutivo de los Municipios	-	-	-	-	-	-
<b>Total del Gasto</b>	<b>524,034,000</b>	<b>329,293,280</b>	<b>853,327,280</b>	<b>802,696,518</b>	<b>779,586,605</b>	<b>50,630,762</b>

Sector Paraestatal del Gobierno del Estado de Morelos  
 Estado Analítico del Ejercicio del Presupuesto de Egresos  
 Clasificación Administrativa  
 Del 1 de enero al 31 de diciembre de 2022

Concepto	Egresos					Subejercicio 6 = ( 3 - 4 )
	Aprobado	Ampliaciones/ (Reducciones)	Modificado	Devengado	Pagado	
	1	2	3 = ( 1 + 2 )	4	5	
Entidades Paraestatales y Fideicomisos No Empresariales y No Financieros	-	-	-	-	-	-
Instituciones Públicas de la Seguridad Social	-	-	-	-	-	-
Entidades Paraestatales Empresariales No Financieras con Participación Estatal Mayoritaria	-	-	-	-	-	-
Fideicomisos Empresariales No Financieros con Participación Estatal Mayoritaria	-	-	-	-	-	-
Entidades Paraestatales Empresariales Financieras Monetarias con Participación Estatal Mayoritaria	-	-	-	-	-	-
Entidades Paraestatales Empresariales Financieras No Monetarias con Participación Estatal Mayoritaria	-	-	-	-	-	-
Fideicomisos Financieros Públicos con Participación Estatal Mayoritaria	-	-	-	-	-	-
<b>Total del Gasto</b>	-	-	-	-	-	-



H. Tribunal Superior de Justicia del Estado de Morelos  
 Estado Analítico del Ejercicio del Presupuesto de Egresos Detallado - LDF  
 Clasificación Administrativa  
 Del 1 de enero al 31 de diciembre de 2022  
 (Cifras en Pesos)



Concepto	Egresos					Subejercicio
	Aprobado	Ampliaciones/ (Reducciones)	Modificado	Devengado	Pagado	
<b>Gasto No Etiquetado</b>	<b>524,034,000</b>	<b>329,293,280</b>	<b>853,327,280</b>	<b>802,696,518</b>	<b>779,586,605</b>	<b>50,630,762</b>
Jefatura de la Oficina de la Gobernatura del Estado	-	-	-	-	-	-
Secretaría de Gobierno	-	-	-	-	-	-
Secretaría de Hacienda	-	-	-	-	-	-
Secretaría de Desarrollo Económico y del Trabajo	-	-	-	-	-	-
Secretaría de Desarrollo Agropecuario	-	-	-	-	-	-
Secretaría de Obras Públicas	-	-	-	-	-	-
Secretaría de Educación	-	-	-	-	-	-
Secretaría de Salud	-	-	-	-	-	-
Secretaría de Administración	-	-	-	-	-	-
Secretaría de la Contraloría	-	-	-	-	-	-
Secretaría de Turismo y Cultura	-	-	-	-	-	-
Secretaría de Desarrollo Social	-	-	-	-	-	-
Secretaría de Desarrollo Sustentable	-	-	-	-	-	-
Secretaría de Movilidad y Transporte	-	-	-	-	-	-
Comisión Estatal de Seguridad Pública	-	-	-	-	-	-
Consejería Jurídica	-	-	-	-	-	-
Gastos Institucionales	-	-	-	-	-	-
Poder Legislativo	-	-	-	-	-	-
Poder Judicial	524,034,000	329,293,280	853,327,280	802,696,518	779,586,605	50,630,762
Organismos Autónomos	-	-	-	-	-	-
Entidades Paraestatales y Fideicomisos No Empresariales y No Financieros	-	-	-	-	-	-
Entidades Paraestatales Empresariales No Financieras con Participación Estatal Mayoritaria	-	-	-	-	-	-
Poder Ejecutivo de los Municipios	-	-	-	-	-	-
<b>Gasto Etiquetado</b>	-	-	-	-	-	-
Jefatura de la Oficina de la Gobernatura del Estado	-	-	-	-	-	-
Secretaría de Gobierno	-	-	-	-	-	-
Secretaría de Hacienda	-	-	-	-	-	-
Secretaría de Desarrollo Económico y del Trabajo	-	-	-	-	-	-
Secretaría de Desarrollo Agropecuario	-	-	-	-	-	-
Secretaría de Obras Públicas	-	-	-	-	-	-
Secretaría de Educación	-	-	-	-	-	-
Secretaría de Salud	-	-	-	-	-	-
Secretaría de Administración	-	-	-	-	-	-
Secretaría de la Contraloría	-	-	-	-	-	-
Secretaría de Turismo y Cultura	-	-	-	-	-	-
Secretaría de Desarrollo Social	-	-	-	-	-	-
Secretaría de Desarrollo Sustentable	-	-	-	-	-	-
Secretaría de Movilidad y Transporte	-	-	-	-	-	-
Comisión Estatal de Seguridad Pública	-	-	-	-	-	-
Consejería Jurídica	-	-	-	-	-	-
Gastos Institucionales	-	-	-	-	-	-
Poder Legislativo	-	-	-	-	-	-
Poder Judicial	-	-	-	-	-	-
Organismos Autónomos	-	-	-	-	-	-
Entidades Paraestatales y Fideicomisos No Empresariales y No Financieros	-	-	-	-	-	-
Entidades Paraestatales Empresariales No Financieras con Participación Estatal Mayoritaria	-	-	-	-	-	-
Poder Ejecutivo de los Municipios	-	-	-	-	-	-
<b>Total de Egresos</b>	<b>524,034,000</b>	<b>329,293,280</b>	<b>853,327,280</b>	<b>802,696,518</b>	<b>779,586,605</b>	<b>50,630,762</b>



H. Tribunal Superior de Justicia del Estado de Morelos  
 Estado Analítico del Ejercicio del Presupuesto de Egresos  
 Clasificación Funcional (Finalidad y Función)  
 Del 1 de enero al 31 de diciembre de 2022  
 (Cifras en Pesos)



Concepto	Egresos					Subejercicio 6 = ( 3 - 4 )
	Aprobado	Ampliaciones/ (Reducciones)	Modificado	Devengado	Pagado	
	1	2	3 = ( 1 + 2 )	4	5	
<b>Gobierno</b>	<b>524,034,000</b>	<b>329,293,280</b>	<b>853,327,280</b>	<b>802,696,518</b>	<b>779,586,605</b>	<b>50,630,762</b>
Legislación	-	-	-	-	-	-
Justicia	524,034,000	329,293,280	853,327,280	802,696,518	779,586,605	50,630,762
Coordinación de la Política de Gobierno	-	-	-	-	-	-
Relaciones Exteriores	-	-	-	-	-	-
Asuntos Financieros y Hacendarios	-	-	-	-	-	-
Seguridad Nacional	-	-	-	-	-	-
Asuntos de Orden Público y de Seguridad Interior	-	-	-	-	-	-
Otros Servicios Generales	-	-	-	-	-	-
<b>Desarrollo Social</b>	-	-	-	-	-	-
Protección Ambiental	-	-	-	-	-	-
Vivienda y Servicios a la Comunidad	-	-	-	-	-	-
Salud	-	-	-	-	-	-
Recreación, Cultura y Otras Manifestaciones Sociales	-	-	-	-	-	-
Educación	-	-	-	-	-	-
Protección Social	-	-	-	-	-	-
Otros Asuntos Sociales	-	-	-	-	-	-
<b>Desarrollo Económico</b>	-	-	-	-	-	-
Asuntos Económicos, Comerciales y Laborales en General	-	-	-	-	-	-
Agropecuaria, Silvicultura, Pesca y Caza	-	-	-	-	-	-
Combustibles y Energía	-	-	-	-	-	-
Minería, Manufacturas y Construcción	-	-	-	-	-	-
Transporte	-	-	-	-	-	-
Comunicaciones	-	-	-	-	-	-
Turismo	-	-	-	-	-	-
Ciencia, Tecnología e Innovación	-	-	-	-	-	-
Otras Industrias y Otros Asuntos Económicos	-	-	-	-	-	-
<b>Otras no Clasificadas en Funciones Anteriores</b>	-	-	-	-	-	-
Transacciones de la Deuda Pública / Costo Financiero de la Deuda	-	-	-	-	-	-
Transferencias, Participaciones y Aportaciones entre Diferentes Niveles y Ordenes de Gobierno	-	-	-	-	-	-
Saneamiento del Sistema Financiero	-	-	-	-	-	-
Adeudos de Ejercicios Fiscales Anteriores	-	-	-	-	-	-
<b>Total del Gasto</b>	<b>524,034,000</b>	<b>329,293,280</b>	<b>853,327,280</b>	<b>802,696,518</b>	<b>779,586,605</b>	<b>50,630,762</b>



H. Tribunal Superior de Justicia del Estado de Morelos  
 Estado Analítico del Ejercicio del Presupuesto de Egresos Detallado - LDF  
 Clasificación Funcional (Finalidad y Función)  
 Del 1 de enero al 31 de diciembre de 2022  
 (Cifras en Pesos)



Concepto	Egresos					Subejercicio
	Aprobado	Ampliaciones/ (Reducciones)	Modificado	Devengado	Pagado	
<b>Gasto No Etiquetado</b>	<b>524,034,000</b>	<b>329,293,280</b>	<b>853,327,280</b>	<b>802,696,518</b>	<b>779,586,605</b>	<b>50,630,762</b>
<b>Gobierno</b>	<b>524,034,000</b>	<b>329,293,280</b>	<b>853,327,280</b>	<b>802,696,518</b>	<b>779,586,605</b>	<b>50,630,762</b>
Legislación	-	-	-	-	-	-
Justicia	524,034,000	329,293,280	853,327,280	802,696,518	779,586,605	50,630,762
Coordinación de la Política de Gobierno	-	-	-	-	-	-
Relaciones Exteriores	-	-	-	-	-	-
Asuntos Financieros y Hacendarios	-	-	-	-	-	-
Seguridad Nacional	-	-	-	-	-	-
Asuntos de Orden Público y de Seguridad Interior	-	-	-	-	-	-
Otros Servicios Generales	-	-	-	-	-	-
<b>Desarrollo Social</b>	-	-	-	-	-	-
Protección Ambiental	-	-	-	-	-	-
Vivienda y Servicios a la Comunidad	-	-	-	-	-	-
Salud	-	-	-	-	-	-
Recreación, Cultura y Otras Manifestaciones Sociales	-	-	-	-	-	-
Educación	-	-	-	-	-	-
Protección Social	-	-	-	-	-	-
Otros Asuntos Sociales	-	-	-	-	-	-
<b>Desarrollo Económico</b>	-	-	-	-	-	-
Asuntos Económicos, Comerciales y Laborales en Gral.	-	-	-	-	-	-
Agropecuaria, Silvicultura, Pesca y Caza	-	-	-	-	-	-
Combustibles y Energía	-	-	-	-	-	-
Minería, Manufacturas y Construcción	-	-	-	-	-	-
Transporte	-	-	-	-	-	-
Comunicaciones	-	-	-	-	-	-
Turismo	-	-	-	-	-	-
Ciencia, Tecnología e Innovación	-	-	-	-	-	-
Otras Industrias y Otros Asuntos Económicos	-	-	-	-	-	-
<b>Otras no Clasificadas en Funciones Anteriores</b>	-	-	-	-	-	-
Transacciones de la Deuda Pública / Costo Financiero de la Deuda	-	-	-	-	-	-
Transferencias, Participaciones y Aportaciones entre Diferentes Niveles y Ordenes de Gobierno	-	-	-	-	-	-
Saneamiento del Sistema Financiero	-	-	-	-	-	-
Adeudos de Ejercicios Fiscales Anteriores	-	-	-	-	-	-
<b>Gasto Etiquetado</b>	-	-	-	-	-	-
<b>Gobierno</b>	-	-	-	-	-	-
Legislación	-	-	-	-	-	-
Justicia	-	-	-	-	-	-
Coordinación de la Política de Gobierno	-	-	-	-	-	-
Relaciones Exteriores	-	-	-	-	-	-
Asuntos Financieros y Hacendarios	-	-	-	-	-	-
Seguridad Nacional	-	-	-	-	-	-
Asuntos de Orden Público y de Seguridad Interior	-	-	-	-	-	-
Otros Servicios Generales	-	-	-	-	-	-
<b>Desarrollo Social</b>	-	-	-	-	-	-
Protección Ambiental	-	-	-	-	-	-
Vivienda y Servicios a la Comunidad	-	-	-	-	-	-
Salud	-	-	-	-	-	-
Recreación, Cultura y Otras Manifestaciones Sociales	-	-	-	-	-	-
Educación	-	-	-	-	-	-
Protección Social	-	-	-	-	-	-
Otros Asuntos Sociales	-	-	-	-	-	-
<b>Desarrollo Económico</b>	-	-	-	-	-	-
Asuntos Económicos, Comerciales y Laborales en Gral.	-	-	-	-	-	-
Agropecuaria, Silvicultura, Pesca y Caza	-	-	-	-	-	-
Combustibles y Energía	-	-	-	-	-	-
Minería, Manufacturas y Construcción	-	-	-	-	-	-
Transporte	-	-	-	-	-	-
Comunicaciones	-	-	-	-	-	-
Turismo	-	-	-	-	-	-
Ciencia, Tecnología e Innovación	-	-	-	-	-	-
Otras Industrias y Otros Asuntos Económicos	-	-	-	-	-	-
<b>Otras no Clasificadas en Funciones Anteriores</b>	-	-	-	-	-	-
Transacciones de la Deuda Pública / Costo Financiero de la Deuda	-	-	-	-	-	-
Transferencias, Participaciones y Aportaciones entre Diferentes Niveles y Ordenes de Gobierno	-	-	-	-	-	-
Saneamiento del Sistema Financiero	-	-	-	-	-	-
Adeudos de Ejercicios Fiscales Anteriores	-	-	-	-	-	-
<b>Total del Egresos</b>	<b>524,034,000</b>	<b>329,293,280</b>	<b>853,327,280</b>	<b>802,696,518</b>	<b>779,586,605</b>	<b>50,630,762</b>



H. Tribunal Superior de Justicia del Estado de Morelos  
 Estado Analítico del Ejercicio del Presupuesto de Egresos Detallado - LDF  
 Clasificación de Servicios Personales por Categoría  
 Del 1 de enero al 31 de diciembre de 2022  
 (Cifras en Pesos)



Concepto	Egresos					Subejercicio
	Aprobado	Ampliaciones/ (Reducciones)	Modificado	Devengado	Pagado	
<b>Gasto No Etiquetado</b>	<b>402,730,336</b>	<b>106,737,308</b>	<b>509,467,644</b>	<b>509,467,644</b>	<b>498,638,787</b>	-
<i>Personal Administrativo y de Servicio Público</i>	<i>402,730,336</i>	<i>106,737,308</i>	<i>509,467,644</i>	<i>509,467,644</i>	<i>498,638,787</i>	-
<i>Magisterio</i>	-	-	-	-	-	-
<i>Servicios de Salud</i>	-	-	-	-	-	-
<i>Personal Administrativo</i>	-	-	-	-	-	-
<i>Personal Médico, Paramédico y afín</i>	-	-	-	-	-	-
<i>Seguridad Pública</i>	-	-	-	-	-	-
<i>Gastos Asociados a la Implementación de Nuevas Leyes Fed. o Reformas a las Mismas</i>	-	-	-	-	-	-
<i>Nombre del Programa o Ley 1</i>	-	-	-	-	-	-
<i>Nombre del Programa o Ley 2</i>	-	-	-	-	-	-
<i>Sentencias Laborales Definitivas</i>	-	-	-	-	-	-
<b>Gasto Etiquetado</b>	-	-	-	-	-	-
<i>Personal Administrativo y de Servicio Público</i>	-	-	-	-	-	-
<i>Magisterio</i>	-	-	-	-	-	-
<i>Servicios de Salud</i>	-	-	-	-	-	-
<i>Personal Administrativo</i>	-	-	-	-	-	-
<i>Personal Médico, Paramédico y afín</i>	-	-	-	-	-	-
<i>Seguridad Pública</i>	-	-	-	-	-	-
<i>Gastos Asociados a la Implementación de Nuevas Leyes Fed. o Reformas a las Mismas</i>	-	-	-	-	-	-
<i>Nombre del Programa o Ley 1</i>	-	-	-	-	-	-
<i>Nombre del Programa o Ley 2</i>	-	-	-	-	-	-
<i>Sentencias Laborales Definitivas</i>	-	-	-	-	-	-
<b>Total del Gasto en Servicios Personales</b>	<b>402,730,336</b>	<b>106,737,308</b>	<b>509,467,644</b>	<b>509,467,644</b>	<b>498,638,787</b>	-



H. Tribunal Superior de Justicia del Estado de Morelos  
 Estado Analítico del Ejercicio del Presupuesto de Egresos  
 Clasificación Económica (por Tipo de Gasto)  
 Del 1 de enero al 31 de diciembre de 2022  
 (Cifras en Pesos)



Concepto	Egresos					
	Aprobado 1	Ampliaciones/ (Reducciones) 2	Modificado 3 = ( 1 + 2 )	Devengado 4	Pagado 5	Subejercicio 6 = ( 3 - 4 )
Gasto Corriente	448,698,238	148,748,323	597,446,561	597,446,561	579,308,664	-
Gasto de Capital	335,762	9,221,045	9,556,807	9,556,807	9,487,288	-
Amortización de la Deuda y Disminución de Pasivos	-	-	-	-	-	-
Pensiones y Jubilaciones	75,000,000	171,323,912	246,323,912	195,693,150	190,790,653	50,630,762
Participaciones	-	-	-	-	-	-
<b>Total del Gasto</b>	<b>524,034,000</b>	<b>329,293,280</b>	<b>853,327,280</b>	<b>802,696,518</b>	<b>779,586,605</b>	<b>50,630,762</b>







H. Tribunal Superior de Justicia del Estado de Morelos  
 Intereses de la Deuda  
 Del 1 de enero al 31 de diciembre de 2022  
 (Cifras en Pesos)



Identificación de Crédito o Instrumento	Devengado	Pagado
<b>Créditos Bancarios</b>		
<b>NO APLICA</b>		
<b>Total de Intereses de Créditos Bancarios</b>		
	-	-
<b>Otros Instrumentos de Deuda</b>		
<b>Total de Intereses de Otros Instrumentos de Deuda</b>		
	-	-
<b>TOTAL</b>		
	-	-



**Cuenta Pública 2022**  
**Poder Judicial del Estado de Morelos**  
**Flujo de Fondos**  
**Del 1 de Enero al 31 de Diciembre de 2022**  
**(Pesos)**

Concepto	Estimado / Aprobado	Devengado	Recaudado / Pagado
<b>Rubros de Ingresos</b>	<b>524,034,000</b>	<b>853,327,279</b>	<b>853,327,279</b>
Impuestos	0	0	0
Cuotas y Aportaciones de Seguridad Social	0	0	0
Contribuciones de Mejoras	0	0	0
Derechos	0	0	0
Productos	0	0	0
Aprovechamientos	0	0	0
Ingresos por Venta de Bienes, Prestación de Servicios y Otros Ingresos	0	9,191,370	9,191,370
Participaciones, Aportaciones, Convenios, Incentivos Derivados de la Colaboración Fiscal y Fondos Distintos de Aportaciones	0	0	0
Transferencias, Asignaciones, Subsidios y Subvenciones, y Pensiones y Jubilaciones	524,034,000	844,135,910	844,135,910
Ingresos Derivados de Financiamientos	0	0	0
<b>Capítulos de Gasto</b>	<b>524,034,000</b>	<b>802,696,518</b>	<b>779,586,603</b>
Servicios Personales	402,730,336	509,467,645	498,638,787
Materiales y Suministros	19,081,990	20,845,604	20,601,062
Servicios Generales	26870912	67,120,312	60,055,814
Transferencias, Asignaciones, Subsidios y Otras	75,015,000	195,706,150	190,803,653
Bienes Muebles, Inmuebles e Intangibles	335,762	9,556,807	9,487,288
Inversión Pública	0	0	0
Inversiones Financieras y Otras Provisiones	0	0	0
Participaciones y Aportaciones	0	0	0
Deuda Pública	0	0	0
<b>Total de las operaciones</b>	<b>0</b>	<b>50,630,762</b>	<b>73,740,676</b>

Bajo protesta de decir verdad declaramos que los Estados Financieros y sus Notas son razonablemente correctos y responsabilidad del emisor





# Información Programática

CUENTA PÚBLICA  
H. TRIBUNAL SUPERIOR DE JUSTICIA  
DEL ESTADO DE MORELOS  
ENERO - DICIEMBRE

2022





H. Tribunal Superior de Justicia del Estado de Morelos  
Gasto por Categoría Programática  
Del 1 de enero al 31 de diciembre de 2022  
(Cifras en Pesos)

Concepto	Egresos					Subejercicio
	Aprobado	Ampliaciones/ (Reducciones)	Modificado	Devengado	Pagado	
	1	2	3 = (1 + 2)	4	5	
<b>Programas</b>						
<b>Subsidios: Sector Social y Privado o Ent. Federativas y Municipios</b>						
Sujetos a Reglas de Operación	-	-	-	-	-	-
Otros Subsidios	-	-	-	-	-	-
<b>Desempeño de las Funciones</b>						
Prestación de Servicios Públicos	524,034,000	329,293,280	853,327,280	802,696,518	779,586,605	50,630,762
Provisión de Bienes Públicos	524,034,000	329,293,280	853,327,280	802,696,518	779,586,605	50,630,762
Planeación, Seguimiento y Evaluación de Políticas Públicas	-	-	-	-	-	-
Promoción y Fomento	-	-	-	-	-	-
Regulación y Supervisión	-	-	-	-	-	-
Funciones de las Fuerzas Armadas (Únicamente Gobierno Federal)	-	-	-	-	-	-
Específicos	-	-	-	-	-	-
Proyectos de Inversión	-	-	-	-	-	-
<b>Administrativos y de Apoyo</b>						
Apoyo al Proceso Presupuestario y para Mejorar la Eficiencia Institucional	-	-	-	-	-	-
Apoyo a la Función Pública y al Mejoramiento de la Gestión	-	-	-	-	-	-
Operaciones Ajenas	-	-	-	-	-	-
<b>Compromisos</b>						
Obligaciones de Cumplimiento de Resolución Jurisdiccional	-	-	-	-	-	-
Desastres Naturales	-	-	-	-	-	-
<b>Obligaciones</b>						
Pensiones y Jubilaciones	-	-	-	-	-	-
Aportaciones a la Seguridad Social	-	-	-	-	-	-
Aportaciones a Fondos de Estabilización	-	-	-	-	-	-
Aportaciones a Fondos de Inversión y Reestructura de Pensiones	-	-	-	-	-	-
<b>Programas de Gasto Federalizado (Gobierno Federal)</b>						
Gasto Federalizado	-	-	-	-	-	-
<b>Participaciones a Entidades Federativas y Municipios</b>						
Costo financiero, deuda o apoyos a deudores y ahorradores de la banca	-	-	-	-	-	-
Adeudos de ejercicios fiscales anteriores	-	-	-	-	-	-
<b>Total del Gasto</b>	<b>524,034,000</b>	<b>329,293,280</b>	<b>853,327,280</b>	<b>802,696,518</b>	<b>779,586,605</b>	<b>50,630,762</b>



H. Tribunal Superior de Justicia del Estado de Morelos  
 Indicadores de Postura Fiscal  
 Del 1 de enero al 31 de diciembre de 2022  
 (Cifras en Pesos)



Concepto	Estimado/Aprobado	Devengado	Recaudado/Pagado
<b>I. Ingresos Presupuestarios</b>	<b>524,034,000</b>	<b>853,327,280</b>	<b>853,327,280</b>
1. Ingresos del Gobierno de la Entidad Federativa	524,034,000	853,327,280	853,327,280
2. Ingresos del Sector Paraestatal	-	-	-
<b>II. Egresos Presupuestarios</b>	<b>524,034,000</b>	<b>802,696,518</b>	<b>779,586,605</b>
3. Egresos del Gobierno de la Entidad Federativa	524,034,000	802,696,518	779,586,605
4. Egresos del Sector Paraestatal	-	-	-
<b>III. Balance Presupuestario (Superávit o Déficit) (III= I - II)</b>	<b>-</b>	<b>50,630,762</b>	<b>73,740,675</b>

Concepto	Estimado/Aprobado	Devengado	Recaudado/Pagado
<b>III. Balance presupuestario (Superávit o Déficit)</b>	<b>-</b>	<b>50,630,762</b>	<b>73,740,675</b>
<b>IV. Intereses, Comisiones y Gastos de la Deuda</b>	<b>-</b>	<b>-</b>	<b>-</b>
<b>V. Balance Primario (Superávit o Déficit) (V= III + IV)</b>	<b>-</b>	<b>50,630,762</b>	<b>73,740,675</b>

Concepto	Estimado/Aprobado	Devengado	Recaudado/Pagado
<b>A. Financiamiento</b>	<b>-</b>	<b>-</b>	<b>-</b>
<b>B. Amortización de la deuda</b>	<b>-</b>	<b>-</b>	<b>-</b>
<b>C. Financiamiento Neto</b>	<b>-</b>	<b>-</b>	<b>-</b>

Programas y Proyectos de Inversión

(Formato libre)

**NO APLICA**





## H. TRIBUNAL SUPERIOR DE JUSTICIA DEL ESTADO DE MORELOS

### MATRIZ DE INDICADORES PARA RESULTADOS

#### FICHA TECNICA DE INDICADOR

### MATRIZ DE INDICADORES PARA RESULTADOS

#### FICHA TECNICA DE INDICADOR

Nombre	Rendición de Cuentas				
Nivel	Actividad	Programa	Transparencia y Rendición de Cuentas		
Objetivo	Transparentar e informar sobre el ejercicio y destino de los recursos públicos y el estado que guarda la hacienda pública de la institución				
Tipo de Indicador	Gestión	Dimensión	Eficacia	Sentido	Ascendente
Definición	Cumplimiento en la presentación de la información financiera y presupuestal				
Metas programadas	1º. Trimestre	2º. Trimestre	3º. Trimestre	4º. Trimestre	Anual
	20	40	60	100	100
Línea base 2019	20	40	60	100	100
Línea base 2018	20	40	60	100	100
Línea base 2017	20	40	60	100	100
Línea base 2016	20	40	60	100	100
Línea base 2015	20	40	60	100	100
Frecuencia de medición	Trimestral	Unidad de medida	Porcentaje	Tipo de valor de la meta	Relativo
Formula	$(A/B) \times 100$				
Descripción de la fórmula:	Cociente de numero de cuentas públicas presentadas entre el número de cuentas públicas que por ley existe obligación de presentar por 100				
Variable A	Cuentas Públicas presentadas	Unidad de medida	Cuenta Pública	Medio de verificación	Informe Cuenta Pública
Variable B	Cuentas Públicas exigibles	Unidad de medida	Cuenta Pública	Medio de verificación	Informe Cuenta Pública
<b>Parámetros de Semafización</b>					
Verde	-0.1	Amarillo	-0.2	Rojo	>+20%
<b>Datos de control</b>					
Fuente:	Informe Cuenta Pública				
Fecha de elaboración	31/08/2021	Responsable	Dirección General de Administración		
Fecha de actualización	10/01/2023	Responsable	Dirección General de Administración		
<b>Avance 2022</b>					
Metas logradas	1º. Trimestre	2º. Trimestre	3º. Trimestre	4º. Trimestre	Anual
	20	40	60	80	



H. TRIBUNAL SUPERIOR DE JUSTICIA DEL ESTADO DE MORELOS

**MATRIZ DE INDICADORES PARA RESULTADOS**

FICHA TECNICA DE INDICADOR

**MATRIZ DE INDICADORES PARA RESULTADOS**

FICHA TECNICA DE INDICADOR

Nombre	Índice de recaudación				
Nivel	Actividad	Programa	Presupuesto de Ingresos del Tribunal Superior de Justicia		
Objetivo	Consecución y recaudación de los ingresos programados				
Tipo de Indicador	Gestión	Dimensión	Eficacia	Sentido	Ascendente
Definición	Avance en la recaudación				
Metas programadas	1º. Trimestre	2º. Trimestre	3º. Trimestre	4º. Trimestre	Anual
	25	50	75	100	100
Línea base 2019	27	63	95	101	101
Línea base 2018	27	51	75	95	95
Línea base 2017	24	48	72	100	100
Línea base 2016	24	51	75	100	100
Línea base 2015	24	48	73	100	100
Frecuencia de medición	Trimestral	Unidad de medida	Porcentaje	Tipo de valor de la meta	Relativo
Formula	(A/B)*100				
Descripción de la fórmula:	Cociente Ingresos recaudados entre Ingresos programados por 100				
Variable A	Ingresos Recaudados	Unidad de medida	Pesos	Medio de verificación	Informe Cuenta Pública
Variable B	Ingresos Programados	Unidad de medida	Pesos	Medio de verificación	Informe Cuenta Pública
Parámetros de Semafización					
Verde	-0.1	Amarillo	-0.2	Rojo	>+20%
Datos de control					
Fuente:	Informe Cuenta Pública				
Fecha de elaboración	31/08/2021	Responsable	Dirección General de Administración		
Fecha de actualización	10/01/2023	Responsable	Dirección General de Administración		
Avance 2022					
Metas logradas	1º. Trimestre	2º. Trimestre	3º. Trimestre	4º. Trimestre	Anual
	39	71	97	100	



H. TRIBUNAL SUPERIOR DE JUSTICIA DEL ESTADO DE MORELOS

**MATRIZ DE INDICADORES PARA RESULTADOS**

FICHA TECNICA DE INDICADOR

Nombre	Ejercicio del Presupuesto de Egresos				
Nivel	Actividad	Programa	Presupuesto de Egresos del Tribunal Superior de Justicia		
Objetivo	Adecuada administración de los recursos financieros humanos materiales y técnicos				
Tipo de Indicador	Gestión	Dimensión	Eficacia	Sentido	Ascendente
Definición	Avance en el ejercicio y aplicación del Presupuesto de Egresos				
	1º. Trimestre	2º. Trimestre	3º. Trimestre	4º. Trimestre	Anual
	25	50	75	100	100
Línea base 2019	24	54	79	100	100
Línea base 2018	25	46	66	95	95
Línea base 2017	24	47	67	100	100
Línea base 2016	24	51	75	100	100
Línea base 2015	24	48	73	100	100
Frecuencia de medición	Trimestral	Unidad de medida	Porcentaje	Tipo de valor de la meta	Relativo
Formula	(A/B)*100				
Descripción de la fórmula:	Cociente Egresos devengados entre Egresos programados por 100				
Variable A	Egresos Devengados	Unidad de medida	Pesos	Medio de verificación	Informe Cuenta Pública
Variable B	Egresos Programados	Unidad de medida	Pesos	Medio de verificación	Informe Cuenta Pública
<b>Parámetros de SemafORIZACIÓN</b>					
Verde	-0.1	Amarillo	-0.2	Rojo	>+20%
<b>Datos de control</b>					
Fuente:	Informe Cuenta Pública				
Fecha de elaboración	31/08/2021	Responsable	Dirección General de Administración		
Fecha de actualización	10/01/2023	Responsable	Dirección General de Administración		
<b>Avance 2022</b>					
Metas logradas	1º. Trimestre	2º. Trimestre	3º. Trimestre	4º. Trimestre	Anual
	24	51	70	94	



H. TRIBUNAL SUPERIOR DE JUSTICIA DEL ESTADO DE MORELOS

**MATRIZ DE INDICADORES PARA RESULTADOS**

FICHA TECNICA DE INDICADOR

Nombre	Proporción de Gasto Programable				
Nivel	Actividad	Programa	Presupuesto de Egresos del Tribunal Superior de Justicia		
Objetivo	Determinar y verificar la participación del gasto programable con respecto al total de egresos				
Tipo de Indicador	Gestión	Dimensión	Economía	Sentido	Ascendente
Definición	Muestra la razón porcentual que guardan el total de gasto programable entre el total del presupuesto de egresos				
Metas programadas	1º. Trimestre	2º. Trimestre	3º. Trimestre	4º. Trimestre	Anual
	25	50	75	99	99
Línea base 2019*	19	41	60	72	72
Línea base 2018	25	46	66	95	95
Línea base 2017					
Línea base 2016	24	49	73	99	99
Línea base 2015	23	48	72	98	98
Frecuencia de medición	Trimestral	Unidad de medida	porcentual	Tipo de valor de la meta	Relativo
Formula	$(A/B) * 100$				
Descripción de la fórmula:	Total de gasto programable / Total de Egresos * 100				
Variable A	Total de gasto programable	Unidad de medida	pesos	Medio de verificación	Informe Cuenta Pública
Variable B	Total presupuesto de egresos	Unidad de medida	pesos	Medio de verificación	Informe Cuenta Pública
Parámetros de Semafización					
Verde	-0.1	Amarillo	-0.2	Rojo	>+20%
Datos de control					
Fuente:	Informe de Cuenta Pública				
Fecha de elaboración	31/08/2021	Responsable	Dirección General de Administración		
Fecha de actualización	10/01/2023	Responsable	Dirección General de Administración		
Avance 2022					
Metas logradas	1º. Trimestre	2º. Trimestre	3º. Trimestre	4º. Trimestre	Anual
	19	41	54	71	

\* Criterio a partir de 2019: **Gasto programable.** - es aquél que usa el gobierno para proveer bienes y servicios a la población, así como el gasto en programas sociales y todo aquello necesario para la operación de las instituciones gubernamentales. Para el caso del TSJ, el gasto programable se conforma del capítulo 1000, 2000, 3000, 5000 y 6000. Se considera **no programable** el presupuesto destinado a la obligación de pago a jubilados (capítulo 4000) y ADEFAS (capítulo 9000)



## H. TRIBUNAL SUPERIOR DE JUSTICIA DEL ESTADO DE MORELOS

### MATRIZ DE INDICADORES PARA RESULTADOS

#### FICHA TECNICA DE INDICADOR

Nombre	<b>Proporción de Gasto de Operación</b>				
Nivel	Actividad	Programa	Presupuesto de Egresos del Tribunal Superior de Justicia		
Objetivo	Determinar y verificar la participación del gasto de operación con respecto al total de egresos				
Tipo de Indicador	Gestión	Dimensión	Economía	Sentido	Descendente
Definición	Muestra la razón porcentual que guardan el total de gasto de operación entre el total del presupuesto de egresos				
Metas programadas	1º. Trimestre	2º. Trimestre	3º. Trimestre	4º. Trimestre	Anual
	21	42	63	83	83
Línea base 2019	19	41	60	72	72
Línea base 2018	20	38	53	78	78
Línea base 2017	20	39	56	85	85
Línea base 2016	21	42	63	83	83
Línea base 2015	23	48	71	96	96
Frecuencia de medición	Trimestral	Unidad de medida	porcentual	Tipo de valor de la meta	Relativo
Formula	$(A/B) * 100$				
Descripción de la fórmula:	Total de Gasto de Operación / Total de Egresos * 100				
Variable A	Total de gasto de operación	Unidad de medida	pesos	Medio de verificación	Informe Cuenta Pública
Variable B	Total presupuesto de egresos	Unidad de medida	pesos	Medio de verificación	Informe Cuenta Pública
<b>Parámetros de Semafización</b>					
Verde	-0.1	Amarillo	-0.2	Rojo	>+20%
<b>Datos de control</b>					
Fuente:	Informe de Cuenta Pública				
Fecha de elaboración	31/08/2021	Responsable	Dirección General de Administración		
Fecha de actualización	10/01/2023	Responsable	Dirección General de Administración		
<b>Avance 2022</b>					
Metas logradas	1º. Trimestre	2º. Trimestre	3º. Trimestre	4º. Trimestre	Anual
	19	41	54	70	

Gasto de operación: Gasto corriente integrado por Servicios Personales, Materiales y Suministros, y Servicios Generales



H. TRIBUNAL SUPERIOR DE JUSTICIA DEL ESTADO DE MORELOS

**MATRIZ DE INDICADORES PARA RESULTADOS**  
**FICHA TECNICA DE INDICADOR**

Nombre	Proporción de Servicios Personales				
Nivel	Actividad	Programa	Presupuesto de Egresos del Tribunal Superior de Justicia		
Objetivo	Determinar y verificar la participación de los servicios personales con respecto al total de gastos de operación				
Tipo de Indicador	Gestión	Dimensión	Economía	Sentido	Ascendente
Definición	Muestra la razón porcentual que guardan el total de gasto en servicios personales entre el total de gasto de operación				
Metas programadas	1º. Trimestre	2º. Trimestre	3º. Trimestre	4º. Trimestre	Anual
	95	93	93	93	93
Línea base 2019	90	90	90	91	91
Línea base 2018	80	85	87	90	90
Línea base 2017	91	92	90	90	90
Línea base 2016	91	92	93	93	93
Línea base 2015	81	80	80	80	80
Frecuencia de medición	Trimestral	Unidad de medida	porcentual	Tipo de valor de la meta	Relativo
Formula	$(A/B) * 100$				
Descripción de la fórmula:	Total de Gasto e Servicios Personales / Total de Gasto de Operación * 100				
Variable A	Total de gasto en servicios personales	Unidad de medida	pesos	Medio de verificación	Informe Cuenta Pública
Variable B	Total de gasto de operación	Unidad de medida	pesos	Medio de verificación	Informe Cuenta Pública
Parámetros de Semafización					
Verde	-0.1	Amarillo	-0.2	Rojo	>+20%
Datos de control					
Fuente:	Informe de Cuenta Pública				
Fecha de elaboración	31/08/2021	Responsable	Dirección General de Administración		
Fecha de actualización	10/01/2023	Responsable	Dirección General de Administración		
Avance 2022					
Metas logradas	1º. Trimestre	2º. Trimestre	3º. Trimestre	4º. Trimestre	Anual
	88	78	82	85	

Gasto de operación: Gasto corriente integrado por Servicios Personales, Materiales y Suministros, y Servicios Generales

**MATRIZ DE INDICADORES DE RESULTADOS**

Programa presupuestario:	TSJ - Programa de Administración e Impartición de Justicia 2022	Ramo :	28 Participaciones a Entidades Federativas y Municipios	Dependencia o entidad:	Poder Judicial del Estado de Morelos	Unidades Responsables:	Instituto de Justicia Alternativa																
<b>Plan Nacional de Desarrollo 2019-2024</b>	<b>Plan Estatal de Desarrollo 2019-2024</b>	<b>ALINEACION</b>																					
Eje estratégico	1. Política y gobierno	Programa	1. Paz y seguridad para los morelenses	Programa	JA - Administración e impartición de Justicia Alternativa 2022	<b>Ejes transversales</b>																	
Estrategia	Cambio de paradigma en seguridad	Objetivo	Procuración de Justicia	Objetivo	Solución de conflictos a través de mecanismos alternativos que permitan procesos cortos, menores costos y una mayor satisfacción para las partes involucradas.	Cero corrupción e impunidad																	
Objetivo	1. Erradicar la corrupción y reactivar la procuración de justicia	Meta	1.5 Garantizar, promover y proteger los derechos de las víctimas del delito y de violaciones a los derechos humanos considerados como graves por las legislaciones aplicables	Meta	Asegurar el acceso en condiciones de igualdad a todos los justiciables a un sistema de justicia alternativa donde se pueda alcanzar un acuerdo entre los involucrados a través de la voluntad, la cooperación y el diálogo	Transparencia y rendición de cuentas																	
<b>Clasificación funcional</b>																							
Finalidad	1. Gobierno	Función	1.2.Justicia	Subfunción	1.2.1 Impartición de justicia	<b>Actividad institucional</b>																	
Nivel	Objetivo	Nombre del indicador	Definición del indicador	Método de cálculo	Unidad de medida	Tipo	Dimensión	Sentido	Periodicidad	1.2.1.1			Avance acumulado	Sensibilización									
										Linea base					4 TRIM 2022	Verde = +/- 10% Amarillo = - 20% Rojo > - 20%							
										Año	Valor	Meta anual 2022											
2021	3.2	3.2	3.2	69	3.5	Verde																	
Fin	Objetivo	Nombre del indicador	Definición del indicador	Método de cálculo	Unidad de medida	Tipo	Dimensión	Sentido	Periodicidad	1.2.1.2	5	0.25	0.25	0.25	0.25	Verde							
										1.2.1.2							5	0.25	0.25	0.25	0.25		
										1.2.1.2												1.2.1.2	1.2.1.2



Propósito	Conflictos por mecanismos alternativos en el Estado de Morelos	por cada 100,000 habitantes	Estado de Morelos/100,000	Porcentaje	Estrategia	Eficacia	Ascendente	Trimestre	Avance 2021			Avance 2022			Verde	6%
									73%	73%	73%	73%	73%	73%		
Los justiciables acceden al sistema de justicia alternativa para la solución de sus conflictos, involucrando se de manera voluntaria y proactiva, con la ayuda de mediadores certificados, observando en todo momento los principios de voluntariedad, confidencialidad, equidad y flexibilidad, sin afectar derechos de terceros ni el orden.	Índice de conclusión de expedientes	Refleja el grado de atención de las causas iniciadas en las distintas sedes del Centro Morelense de Mecanismos Alternativos para la Solución de Controversias	( Total de expedientes concluidos en el sistema de justicia alternativa / total de expedientes iniciados en el sistema de justicia alternativa) X 100.	Porcentaje	Estrategia	Eficacia	Ascendente	Trimestre	2021	73%	73%	73%	73%	Verde	6%	
									1	60	80	62	69			271
Componente 1 Gestión Sistema Justicia Alternativa	Porcentaje de acuerdos celebrados	Expresa el grado de solución de conflictos mediante la celebración de acuerdos	( Total de acuerdos celebrados / total de expedientes concluidos en el sistema de justicia alternativa) X 100.	Porcentaje	Gestión	Eficacia	Ascendente	Trimestre	2021	40%	40%	40%	40%	Verde	6%	
									1	27	35	22	31			115
									40	40%	40%	40%				
									Avance 2022	72.3 %	62.5 %	72.1 %	80%			
									Valor absoluto	60	80	62	69			
									Avance	73	73	73	73			
									2021	73	73	73	73			
									1	73	73	73	73			



Actividad 1.1	Atención de personas	Promedio de personas atendidas al día por facilitador.	Refleja el número de personas atendidas diariamente por cada facilitador	Total de personas atendidas / Número de facilitadores/ número de días laborados del periodo	Personas x facilitador	Gestión	Eficacia	Ascendente	Trimestre I	2022 Valor relativo				2021	%	%	%	%	18.6	Verde	-26%
										Avance 2022	Valor absoluto	Avance 2022	Valor relativo								
de los expedientes concluidos en las distintas sedes del Centro Morelense de Mecanismos Alternativos para la Solución de Controversias	Tiempo promedio de resolución de conflictos	Mide el tiempo promedio de resolución de los expedientes concluidos	Suma de la diferencia en días entre la fecha de inicio del expediente y la fecha de su conclusión / total de expedientes concluidos	Dias	Gestión	Eficacia	Descendente	Trimestre I	2021	25	25	25	25	25	25	18.6	Verde	-26%			
									Avance 2022	Valor absoluto	Avance 2022	Valor relativo									
de los expedientes concluidos en las distintas sedes del Centro Morelense de Mecanismos Alternativos para la Solución de Controversias	Indice de satisfacción	Expresa el grado de satisfacción respecto al servicio recibido en las distintas sedes del Centro Morelense de Mecanismos Alternativos para la Solución de Controversias	Suma de calificación del servicio recibido / Total de expedientes concluidos	Porcentaje	Gestión	Calidad	Ascendente	Trimestre I	2021	90%	90%	90%	90%	90%	18.6	Verde	10%				
									Avance 2022	Valor absoluto	Avance 2022	Valor relativo									
de los expedientes concluidos en las distintas sedes del Centro Morelense de Mecanismos Alternativos para la Solución de Controversias	Promedio de personas atendidas al día por facilitador.	Refleja el número de personas atendidas diariamente por cada facilitador	Total de personas atendidas / Número de facilitadores/ número de días laborados del periodo	Personas x facilitador	Gestión	Eficacia	Ascendente	Trimestre I	2021	2.5	2.5	2.5	2.5	2.5	2.7	Verde	8%				
									Avance 2022	Valor absoluto	Avance 2022	Valor relativo									

Actividad	Ejecución de Invitaciones	Porcentaje de invitaciones realizadas	Mide la proporción de invitaciones realizadas respecto a la cantidad de expedientes iniciados	(Número de invitaciones realizadas en el periodo / Expedientes iniciados en el periodo) x 100	iniciaciones por expediente	Gestión	Eficacia	Ascendente	Trimestre I	2021	2022	2023	1106	Verde	-4%
										Avance 2021 Valor absoluto	Avance 2022 Valor relativo	Avance 2023 Valor relativo			
Actividad 1.2										263	415	214	214	214	2.5
										3.2	3.2	3.2	3.2	3.2	3.2
										3	3	3	3	3	3
Actividad 1.3	Realización de sesiones	Porcentaje de sesiones realizadas	Mide la proporción de sesiones realizadas respecto a la cantidad de expedientes iniciados	(Sesiones realizadas/ expedientes iniciados) x 100	Sesiones por expediente	Gestión	Eficacia	Ascendente	Trimestre I	288	426	274	288	288	288
										3.5	3.3	3.2	3.3	3.3	3.3
										70%	70%	70%	70%	70%	70%
										70%	70%	70%	70%	70%	70%
Actividad 1.4	Homologación de acuerdos	Tasa de homologación de acuerdos celebrados	Mide el porcentaje que representan el número de acuerdos homologados con respecto del total de acuerdos celebrados	(Número acuerdos homologados/ total de acuerdos celebrados en el periodo)x100	Porcentaje	Gestión	Eficacia	Ascendente	Trimestre I	20	18	16	28	28	90.0%
										74.1%	51.4%	72.7%	90.0%	90.0%	90.0%
										70%	70%	70%	70%	70%	70%
										70%	70%	70%	70%	70%	70%
										82	82	82	82	82	82
										71.3%	71.3%	71.3%	71.3%	71.3%	71.3%
										Verde	Verde	Verde	Verde	Verde	Verde
										11%	11%	11%	11%	11%	11%
										2%	2%	2%	2%	2%	2%





# Anexos

CUENTA PÚBLICA  
H. TRIBUNAL SUPERIOR DE JUSTICIA  
DEL ESTADO DE MORELOS  
ENERO - DICIEMBRE

2022





H. Tribunal Superior de Justicia del Estado de Morelos  
 Relación de Bienes Inmuebles que Componen su Patrimonio  
 Al 31 de diciembre de 2022



Código	Descripción del Bien Inmueble	Valor en libros
	Juzgados 3° Distrito	3,110,235
	Juzgados 9° Distrito	9,551,991
	Edificio Morrow - Juzgado Oral Penal 1° Distrito	5,455,652
	Edificio Kronos - Consejo de la Judicatura	11,001,406
	Edificio Archivo Judicial	1,383,759
	Módulo de Orientación Familiar 1° Circuito	2,367,789
	Juzgado Oral Penal 2° Distrito	2,352,175
	Juzgados 7° Distrito	3,075,609
	Ciudad Judicial de Cuautla	8,066,097
	Juzgados 5° Distrito	898,058
	Edificio Leyva	2,935,397
	Juzgados 2° Distrito	90,099
	Módulo de Orientación Familiar 3° Circuito	783,562
	Módulo de Orientación Familiar 2° Circuito	1,292,651
	Juzgado Civil y Mixto 8° Distrito	550,288
	CD Judicial - Obra Transferida	90,558,594
	Inmueble Attacholoaya - CONVENIO UAEM	2,090,320
	Edificio Morrow - Adecuaciones inmueble tribunales laborales	3,869,981



Relación de Esquemas Bursátiles y de coberturas financieras

Formato Libre

(Artículo 46, último párrafo LGCG)

**NO APLICA**







**MORELOS**  
2018 - 2024



# Tribunal Unitario de Justicia Penal para Adolescentes del Estado de Morelos

CUENTA PÚBLICA CONSOLIDADA  
PODER JUDICIAL  
ENERO - DICIEMBRE

2022





Tribunal Unitario de Justicia Penal para Adolescentes

PODER JUDICIAL DEL ESTADO DE MORELOS

# Introducción

CUENTA PÚBLICA  
TRIBUNAL UNITARIO DE JUSTICIA PENAL PARA  
ADOLESCENTES DEL ESTADO DE MORELOS  
ENERO - DICIEMBRE

2022





PODER JUDICIAL



Tribunal Unitario de Justicia Penal para Adolescentes  
PODER JUDICIAL DEL ESTADO DE MORELOS

## Introducción

En cumplimiento al artículo 32 de la Constitución Política del Estado Libre y Soberano de Morelos respecto a la obligación de presentar la Cuenta Pública trimestral al H. Congreso del Estado así como los artículos 52, 53 y 54 la Ley General de Contabilidad Gubernamental, y la normativa que publica el Consejo Nacional de Armonización Contable (CONAC), el Tribunal Unitario de Justicia Penal para Adolescentes desarrolla actividades para la implementación de las disposiciones que son publicadas en el periódico oficial del Estado de Morelos y aquellas emitidas por la Secretaría de Hacienda.

Con la aprobación de la Ley General de Contabilidad Gubernamental y sus propias reformas; al día de hoy, se han implementado las acciones tendientes a la consolidación del proceso de Armonización Contable.

Como parte del proceso de implementación de la armonización, se ha observado como principal beneficio el incluir al Tribunal en el proceso de rendición de cuentas armonizadas, así mismo se están realizando permanentemente las siguientes acciones:

- Impulsar la inclusión de personal en cursos de capacitación y actualización para la operación del Sistema de Contabilidad Gubernamental.

Se presenta la Cuenta Pública Trimestral del periodo enero-diciembre 2022, la cual se realizó en base a el Presupuesto de Ingresos aprobado para el ejercicio 2021 y el Presupuesto de Egresos aprobado en el decreto setenta y seis publicado en el Periódico Oficial Tierra y Libertad número 5899 del 31 de diciembre del 2020; y de acuerdo a lo establecido en el Artículo 46 de la Ley General de Contabilidad Gubernamental se integra por los siguientes estados e información financiera:

I. Información contable, con la desagregación siguiente:

- a) Estado de Actividades.
- b) Estado de Situación Financiera.
- c) Estado de Situación Financiera Detallado – LDF.
- d) Estado de Cambios en la Situación Financiera.
- e) Estado Analítico del Activo.
- f) Estado Analítico de la Deuda Pública y Otros Pasivos.
- g) Informe Analítico de la Deuda Pública y Otros Pasivos – LDF.
- h) Informe Analítico de Obligaciones diferentes de Financiamientos.
- i) Estado de Variación en la Hacienda Pública.
- j) Estado de Flujos de Efectivo.



PODER JUDICIAL



Tribunal Unitario de Justicia Penal para Adolescentes  
PODER JUDICIAL DEL ESTADO DE MORELOS

- k) Informe de Pasivos Contingentes.
- l) Notas a los Estados Financieros.

**II. Información presupuestaria, con la desagregación siguiente:**

- a) Balance Presupuestario - LDF.
- b) Estado Analítico de Ingresos.
- c) Estado Analítico de Ingresos Detallado - LDF.
- d) Estado Analítico del Ejercicio del Presupuesto de Egresos.
  - 1) Clasificación por Objeto del Gasto.
  - 2) Clasificación por Objeto del Gasto - LDF.
  - 3) Clasificación Administrativa.
  - 4) Clasificación Administrativa - LDF.
  - 5) Clasificación Funcional.
  - 6) Clasificación Funcional - LDF.
  - 7) Clasificación de Servicios Personales por Categoría.
  - 8) Clasificación Económica.
- e) Endeudamiento Neto.
- f) Intereses de la Deuda.
- g) Flujo de Fondos que resuma todas las operaciones.

**III. Información programática, con la desagregación siguiente:**

- a) Gasto por categoría programática
- b) Indicadores de Postura Fiscal
- c) Programas y proyectos de inversión, y
- d) Indicadores de resultados



Tribunal Unitario de Justicia Penal para Adolescentes

PODER JUDICIAL DEL ESTADO DE MORELOS

# Información Contable

CUENTA PÚBLICA  
TRIBUNAL UNITARIO DE JUSTICIA PENAL PARA  
ADOLESCENTES DEL ESTADO DE MORELOS  
ENERO - DICIEMBRE

2022





Concepto	2022	2021	Concepto	2022	2021
<b>INGRESOS Y OTROS BENEFICIOS</b>			<b>GASTOS Y OTRAS PÉRDIDAS</b>		
<i>Ingresos de la Gestión</i>			<i>Gastos de Funcionamiento</i>		
Impuestos	449,595	224,769	Servicios Personales	23,325,891	24,874,892
Cuotas y Aportaciones de Seguridad Social	-	-	Materiales y Suministros	20,093,961	21,032,931
Contribuciones de Mejoras	-	-	Servicios Generales	569,336	548,345
Derechos	-	-		2,662,594	3,293,616
Productos	326,635	224,769	<i>Transferencias, Asignaciones, Subsidios y Otras Ayudas</i>	3,290,741	2,963,261
Aprovechamientos	-	-	Transferencias Internas y Asignaciones al Sector Público	-	-
Ingresos por Venta de Bienes y Prestación de Servicios	122,960	-	Transferencias al Resto del Sector Público	-	-
			Subsidios y Subvenciones	-	-
<i>Participaciones, Aportaciones, Convenios, Incentivos Derivados de la Colaboración Fiscal, Fondos Distintos de Aportaciones, Transferencias, Asignaciones, Subsidios y Subvenciones, y Pensiones y Jubilaciones</i>	27,362,885	29,406,936	Ayudas Sociales	-	829
Participaciones, Aportaciones, Convenios, Incentivos Derivados de la Colaboración Fiscal y Fondos Distintos de Aportaciones	-	-	Pensiones y Jubilaciones	3,290,741	2,962,432
Transferencias, Asignaciones, Subsidios y Subvenciones, y Pensiones y Jubilaciones	27,362,885	29,406,936	Transferencias a Fideicomisos, Mandatos y Contratos Análogos	-	-
			Transferencias a la Seguridad Social	-	-
			Donativos	-	-
			Transferencias al Exterior	-	-
<b>Otros Ingresos y Beneficios</b>			<i>Participaciones y Aportaciones</i>		
Ingresos Financieros	-	-	Participaciones	-	-
Incremento por Variación de Inventarios	-	-	Aportaciones	-	-
Disminución del Exceso de Estimaciones por Pérdida o Deterioro u Obsolescencia	-	-	Convenios	-	-
Disminución del Exceso de Provisiones	-	-	<i>Intereses, Comisiones y Otros Gastos de la Deuda Pública</i>		
Otros Ingresos y Beneficios Varios	-	-	Intereses de la Deuda Pública	-	-
			Comisiones de la Deuda Pública	-	-
			Gastos de la Deuda Pública	-	-
			Costo por Coberturas	-	-
			Apoyos Financieros	-	-
<b>Total de Ingresos y Otros Beneficios</b>	<b>27,812,480</b>	<b>29,631,705</b>	<i>Otros Gastos y Pérdidas Extraordinarias</i>	<b>249,576</b>	<b>415,329</b>
			Estimaciones, Depreciaciones, Deterioros, Obsolescencia y Amortizaciones	249,576	415,329
			Provisiones	-	-
			Disminución de Inventarios	-	-
			Aumento por Insuficiencia de Estimaciones por Pérdida o Deterioro u Obsolescencia	-	-
			Aumento por Insuficiencia de Provisiones	-	-
			Otros Gastos	-	-
			<i>Inversión Pública</i>		
			Inversión Pública no Capitalizable	-	-
			<b>Total de Gastos y Otras Pérdidas</b>	<b>26,866,208</b>	<b>28,253,482</b>
			<b>Resultados del Ejercicio (Ahorro/Desahorro)</b>	<b>946,272</b>	<b>1,378,223</b>

Bajo protesta de decir verdad declaramos que los Estados Financieros y sus notas, son razonablemente correctos y son responsabilidad del emisor.

CONCEPTO	Año		CONCEPTO	Año	
	2022	2021		2022	2021
<b>ACTIVO</b>			<b>PASIVO</b>		
<b>Activo Circulante</b>			<b>Activo Circulante</b>		
Efectivo y Equivalentes	2,093,276	3,654,961	Cuentas por Pagar a Corto Plazo	1,032,457	2,097,699
Derechos a Recibir Efectivo o Equivalentes	947	5,543	Documentos por Pagar a Corto Plazo	-	-
Derechos a Recibir Bienes o Servicios	10	10	Porción a Corto Plazo de la Deuda Pública a Largo Plazo	-	-
Inventarios	-	-	Títulos y Valores a Corto Plazo	-	-
Almacenes	-	-	Pasivos Diferidos a Corto Plazo	-	-
Estimación por Pérdida o Deterioro de Activos Circulantes	-	-	Fondos y Bienes de Terceros en Garantía y/o Administración a Corto Plazo	-	-
Otros Activos Circulantes	-	-	Provisiones a Corto Plazo	-	-
<b>Total de Activos Circulantes</b>	<b>2,094,233</b>	<b>3,660,514</b>	Otros Pasivos a Corto Plazo	-	-
			<b>Total de Pasivos Circulantes</b>	<b>1,032,457</b>	<b>2,097,699</b>
<b>Activo No Circulante</b>			<b>Activo No Circulante</b>		
Inversiones Financieras a Largo Plazo	-	-	Cuentas por Pagar a Largo Plazo	-	-
Derechos a Recibir Efectivo o Equivalentes a Largo Plazo	-	-	Documentos por Pagar a Largo Plazo	-	-
Bienes Inmuebles, Infraestructura y Construcciones en Proceso	5,358,002	5,358,002	Deuda Pública a Largo Plazo	-	-
Bienes Muebles	5,781,863	6,011,690	Pasivos Diferidos a Largo Plazo	-	-
Activos Intangibles	99,699	86,699	Fondos y Bienes de Terceros en Garantía y/o en Administración a Largo Plazo	-	-
Depreciación, Deterioro y Amortización Acumulada de Bienes	(5,453,356)	(5,203,780)	Provisiones a Largo Plazo	-	-
Activos Diferidos	-	-	<b>Total de Pasivos No Circulantes</b>	<b>-</b>	<b>-</b>
Estimación por Pérdida o Deterioro de Activos no Circulantes	-	-	<b>Total del Pasivo</b>	<b>1,032,457</b>	<b>2,097,699</b>
Otros Activos no Circulantes	-	-			
<b>Total de Activos No Circulantes</b>	<b>5,786,208</b>	<b>6,252,611</b>	<b>HACIENDA PÚBLICA / PATRIMONIO</b>		
<b>Total del Activo</b>	<b>7,880,441</b>	<b>9,913,125</b>	<b>Hacienda Pública / Patrimonio Contribuido</b>	<b>8,774,053</b>	<b>9,124,953</b>
			Aportaciones	6,795,976	7,146,876
			Donaciones de Capital	1,978,077	1,978,077
			Actualización de la Hacienda Pública / Patrimonio	-	-
			<b>Hacienda Pública / Patrimonio Generado</b>	<b>(1,926,069)</b>	<b>(1,309,527)</b>
			Resultados del Ejercicio (Ahorro / Desahorro)	946,272	1,378,223
			Resultados de Ejercicios Anteriores	(994,060)	(809,469)
			Revalúos	-	-
			Reservas	-	-
			Rectificaciones de Resultados de Ejercicios Anteriores	(1,878,281)	(1,878,281)
			<b>Exceso o Insuficiencia en la Actualización de la Hacienda Pública / Patrimonio</b>	<b>-</b>	<b>-</b>
			Resultado por Posición Monetaria	-	-
			Resultado por Tenencia de Activos no Monetarios	-	-
			<b>Total Hacienda Pública / Patrimonio</b>	<b>6,847,984</b>	<b>7,815,426</b>
			<b>Total del Pasivo y Hacienda Pública / Patrimonio</b>	<b>7,880,441</b>	<b>9,913,125</b>

Bajo protesta de decir verdad declaramos que los Estados Financieros y sus notas, son razonablemente correctos y son responsabilidad del emisor.

CONCEPTO	31 de diciembre 2022	31 de diciembre 2021	CONCEPTO	31 de diciembre 2022	31 de diciembre 2021
<b>ACTIVO</b>			<b>PASIVO</b>		
<b>Activo Circulante</b>			<b>Activo Circulante</b>		
Efectivo y Equivalentes	2,093,276	3,654,961	Cuentas por Pagar a Corto Plazo	1,032,457	2,097,699
Efectivo	-	-	Servicios Personales por Pagar a Corto Plazo	258,654	1,660,242
Bancos/Tesorería	82,326	61,411	Proveedores por Pagar a Corto Plazo	66,687	40,770
Bancos/Dependencias y Otros	-	-	Contratistas por Obras Públicas por Pagar a Corto Plazo	-	-
Inversiones Temporales (Hasta 3 meses)	-	-	Participaciones y Aportaciones por Pagar a Corto Plazo	-	-
Fondos con Afectación Específica	2,010,950	3,593,550	Transferencias Otorgadas por Pagar a Corto Plazo	-	-
Depósitos de Fondos de Terceros en Garantía y/o Admón.	-	-	Int., Comisiones y Otros Gastos de la Deuda Púb. por Pagar a Corto Plazo	-	-
Otros Efectivos y Equivalentes	-	-	Retenciones y Contribuciones por Pagar a Corto Plazo	652,297	288,967
	947	5,543	Devoluciones de la Ley de Ingresos por Pagar a Corto Plazo	-	-
Derechos a Recibir Efectivo o Equivalentes			Otras Cuentas por Pagar a Corto Plazo	54,819	107,720
Inversiones Financieras de Corto Plazo	-	-	Documentos por Pagar a Corto Plazo	-	-
Cuentas por Cobrar a Corto Plazo	-	-	Documentos Comerciales por Pagar a Corto Plazo	-	-
Deudores Diversos por Cobrar a Corto Plazo	947	5,543	Documentos con Contratistas por Obras Púb. por Pagar a Corto Plazo	-	-
Ingresos por Recuperar a Corto Plazo	-	-	Otros Documentos por Pagar a Corto Plazo	-	-
Deudores por Anticipos de la Tesorería a Corto Plazo	-	-	Porción a Corto Plazo de la Deuda Pública a Largo Plazo	-	-
Préstamos Otorgados a Corto Plazo	-	-	Porción a Corto Plazo de la Deuda Pública	-	-
Otros Derechos a Recibir Efectivo o Equiv. a Corto Plazo	-	-	Porción a Corto Plazo de Arrendamiento Financiero	-	-
Derechos a Recibir Bienes o Servicios	10	10	Títulos y Valores a Corto Plazo	-	-
Ant. a Proveedores por Adq. de Bienes y Prest. de Serv. a Corto Plazo	-	-	Pasivos Diferidos a Corto Plazo	-	-
Ant. a Proveedores por Adq. de Bienes Inm. y Muebles a Corto Plazo	10	10	Ingresos Cobrados por Adelantado a Corto Plazo	-	-
Ant. a Proveedores por Adq. de Bienes Intangibles a Corto Plazo	-	-	Intereses Cobrados por Adelantado a Corto Plazo	-	-
Anticipo a Contratistas por Obras Públicas a Corto Plazo	-	-	Otros Pasivos Diferidos a Corto Plazo	-	-
Otros Derechos a Recibir Bienes o Servicios a Corto Plazo	-	-	Fondos y Bienes de Terceros en Garantía y/o Admón. a C. P.	-	-
Inventarios	-	-	Fondos en Garantía a Corto Plazo	-	-
Inventario de Mercancías para Venta	-	-	Fondos en Administración a Corto Plazo	-	-
Inventario de Mercancías Terminadas	-	-	Fondos Contingentes a Corto Plazo	-	-
Inventario de Mercancías en Proceso de Elaboración	-	-	Fondos de Fideicomisos, Mandatos y Contratos Análogos a Corto Plazo	-	-
Inventario de Materias Primas, Mat. y Suministros para Producción	-	-	Otros Fondos de Terceros en Garantía y/o Administración a Corto Plazo	-	-
Bienes en Tránsito	-	-	Valores y Bienes en Garantía a Corto Plazo	-	-
Almacenes	-	-	Provisiones a Corto Plazo	-	-
Estimación por Pérdida o Deterioro de Activos Circulantes	-	-	Provisión para Demandas y Juicios a Corto Plazo	-	-
Est. para Ctas. Incobrables por Derechos a Recibir Efectivo o Equiv.	-	-	Provisión para Contingencias a Corto Plazo	-	-
Estimación por Deterioro de Inventarios	-	-	Otras Provisiones a Corto Plazo	-	-
Otros Activos Circulantes	-	-	Otros Pasivos a Corto Plazo	-	-
Valores en Garantía	-	-	Ingresos por Clasificar	-	-
Bienes en Garantía (excluye depósitos de fondos)	-	-	Recaudación por Participar	-	-
Bienes Deriv. de Embargos, Decom., Seguros y Dación en Pago	-	-	Otros Pasivos Circulantes	-	-
Adquisición con Fondos de Terceros	-	-			
<b>Total de Activos Circulantes</b>	<b>2,094,233</b>	<b>3,660,514</b>	<b>Total de Pasivos Circulantes</b>	<b>1,032,457</b>	<b>2,097,699</b>

CONCEPTO	31 de diciembre 2022	31 de diciembre 2021	CONCEPTO	31 de diciembre 2022	31 de diciembre 2021
<b>Activo No Circulante</b>			<b>Pasivo No Circulante</b>		
Inversiones Financieras a Largo Plazo	-	-	Cuentas por Pagar a Largo Plazo	-	-
Derechos a Recibir Efectivo o Equivalentes a Largo Plazo	-	-	Documentos por Pagar a Largo Plazo	-	-
Bienes Inmuebles, Infraestructura y Const. en Proceso	5,358,002	5,358,002	Deuda Pública a Largo Plazo	-	-
Bienes Muebles	5,781,863	6,011,690	Pasivos Diferidos a Largo Plazo	-	-
Activos Intangibles	99,699	86,699	Fdos. y Bienes de Terceros en Garantía y/o en Admón. a L.P.	-	-
Depreciación, Deterioro y Amortización Acumulada de Bienes	(5,453,356)	(5,203,780)	Provisiones a Largo Plazo	-	-
Activos Diferidos	-	-	<b>Total de Pasivos No Circulantes</b>	-	-
Estimación por Pérdida o Deterioro de Activos no Circulantes	-	-	<b>Total del Pasivo</b>	<b>1,032,457</b>	<b>2,097,699</b>
Otros Activos no Circulantes	-	-			
<b>Total de Activos No Circulantes</b>	<b>5,786,208</b>	<b>6,252,611</b>	<b>HACIENDA PÚBLICA / PATRIMONIO</b>		
<b>Total del Activo</b>	<b>7,880,441</b>	<b>9,913,125</b>	<i>Hacienda Pública / Patrimonio Contribuido</i>	<b>8,774,053</b>	<b>9,124,953</b>
			Aportaciones	6,795,976	7,146,876
			Donaciones de Capital	1,978,077	1,978,077
			Actualización de la Hacienda Pública / Patrimonio	-	-
			<i>Hacienda Pública / Patrimonio Generado</i>	<b>(1,926,069)</b>	<b>(1,309,527)</b>
			Resultados del Ejercicio (Ahorro / Desahorro)	946,272	1,378,223
			Resultados de Ejercicios Anteriores	(994,060)	(809,469)
			Revalúos	-	-
			Reservas	-	-
			Rectificaciones de Resultados de Ejercicios Anteriores	(1,878,281)	(1,878,281)
			<b>Exceso o Insuficiencia en la Actualización de la Hacienda Pública / Patrimonio</b>	-	-
			Resultado por Posición Monetaria	-	-
			Resultado por Tenencia de Activos no Monetarios	-	-
			<b>Total Hacienda Pública / Patrimonio</b>	<b>6,847,984</b>	<b>7,815,426</b>
			<b>Total del Pasivo y Hacienda Pública / Patrimonio</b>	<b>7,880,441</b>	<b>9,913,125</b>

Bajo protesta de decir verdad declaramos que los Estados Financieros y sus notas, son razonablemente correctos y son responsabilidad del emisor.

Concepto	Origen	Aplicación	Concepto	Origen	Aplicación
<b>ACTIVO</b>	<b>2,045,684</b>	<b>13,000</b>	<b>PASIVO</b>		<b>1,065,242</b>
<b>Activo Circulante</b>	<b>1,566,281</b>	-	<i>Pasivo Circulante</i>		<b>1,065,242</b>
Efectivo y Equivalentes	1,561,685	-	Cuentas por Pagar a Corto Plazo		1,065,242
Derechos a Recibir Efectivo o Equivalentes	4,596	-	Documentos por Pagar a Corto Plazo		-
Derechos a Recibir Bienes o Servicios	-	-	Porción a Corto Plazo de la Deuda Pública a Largo Plazo		-
Inventarios	-	-	Títulos y Valores a Corto Plazo		-
Almacenes	-	-	Pasivos Diferidos a Corto Plazo		-
Estimación por Pérdida o Deterioro de Activos Circulantes	-	-	Fdos. y Bienes de Terceros en Garantía y/o Admón. a C. P.		-
Otros Activos Circulantes	-	-	Provisiones a Corto Plazo		-
	-	-	Otros Pasivos a Corto Plazo		-
<b>Activo No Circulante</b>	<b>479,403</b>	<b>13,000</b>	<i>Pasivo No Circulante</i>		-
Inversiones Financieras a Largo Plazo	-	-	Cuentas por Pagar a Largo Plazo		-
Derechos a Recibir Efectivo o Equivalentes a Largo Plazo	-	-	Documentos por Pagar a Largo Plazo		-
Bienes Inmuebles, Infraestructura y Constr. en Proceso	-	-	Deuda Pública a Largo Plazo		-
Bienes Muebles	229,827	-	Pasivos Diferidos a Largo Plazo		-
Activos Intangibles	-	13,000	Fdos. y Bienes de Terceros en Garantía y/o Admón. a L. P.		-
Depreciación, Deterioro y Amort. Acumulada de Bienes	249,576	-	Provisiones a Largo Plazo		-
Activos Diferidos	-	-			-
Est. por Pérdida o Deterioro de Activos no Circulantes	-	-	<b>HACIENDA PÚBLICA / PATRIMONIO</b>		<b>967,442</b>
Otros Activos no Circulantes	-	-	<i>Hacienda Pública / Patrimonio Contribuido</i>		<b>350,900</b>
	-	-	Aportaciones		350,900
	-	-	Donaciones de Capital		-
	-	-	Actualización de la Hacienda Pública / Patrimonio		-
	-	-	<i>Hacienda Pública / Patrimonio Generado</i>		<b>616,542</b>
	-	-	Resultados del Ejercicio (Ahorro / Desahorro)		431,951
	-	-	Resultados de Ejercicios Anteriores		184,591
	-	-	Revalúos		-
	-	-	Reservas		-
	-	-	Rectificaciones de Resultados de Ejercicios Anteriores		-
	-	-	<b>Exceso o Insuficiencia en la Actualización de la Hacienda Pública / Patrimonio</b>		-
	-	-	Resultado por Posición Monetaria		-
	-	-	Resultado por Tenencia de Activos no Monetarios		-

Bajo protesta de decir verdad declaramos que los Estados Financieros y sus notas, son razonablemente correctos y son responsabilidad del emisor.

Concepto	Saldo Inicial 1	Cargos del Periodo 2	Abonos del Periodo 3	Saldo Final 4 = (1 + 2 - 3)	Variación del Periodo (4 - 1)
<b>ACTIVO</b>	<b>9,913,125</b>	<b>93,103,327</b>	<b>95,136,011</b>	<b>7,880,441</b>	<b>(2,032,684)</b>
<i>Activo Circulante</i>	<b>3,660,514</b>	<b>93,320,154</b>	<b>94,886,435</b>	<b>2,094,233</b>	<b>(1,566,281)</b>
Efectivo y Equivalentes	3,654,961	65,060,260	66,621,945	2,093,276	(1,561,685)
Derechos a Recibir Efectivo o Equivalentes	5,543	28,015,024	28,019,620	947	(4,596)
Derechos a Recibir Bienes o Servicios	10	244,870	244,870	10	-
Inventarios	-	-	-	-	-
Almacenes	-	-	-	-	-
Estimación por Pérdida o Deterioro de Activos Circulantes	-	-	-	-	-
Otros Activos Circulantes	-	-	-	-	-
<b>Activo No Circulante</b>	<b>6,252,611</b>	<b>(216,827)</b>	<b>249,576</b>	<b>5,786,208</b>	<b>(466,403)</b>
Inversiones Financieras a Largo Plazo	-	-	-	-	-
Derechos a Recibir Efectivo o Equivalentes a Largo Plazo	-	-	-	-	-
Bienes Inmuebles, Infraestructura y Constr. en Proceso	5,358,002	-	-	5,358,002	-
Bienes Muebles	6,011,690	(229,827)	-	5,781,863	(229,827)
Activos Intangibles	86,699	13,000	-	99,699	13,000
Depreciación, Deterioro y Amort. Acumulada de Bienes	(5,203,780)	-	249,576	(5,453,356)	(249,576)
Activos Diferidos	-	-	-	-	-
Est. por Pérdida o Deterioro de Activos no Circulantes	-	-	-	-	-
Otros Activos no Circulantes	-	-	-	-	-

Bajo protesta de decir verdad declaramos que los Estados Financieros y sus notas, son razonablemente correctos y son responsabilidad del emisor.

Denominación de las Deudas	Moneda de Contratación	Institución o País Acreedor	Saldo Inicial del Periodo	Saldo Final del Periodo
<b>DEUDA PÚBLICA</b>				
<b>Corto Plazo</b>				
<b>Deuda Interna</b>	Pesos		-	-
Instituciones de Crédito			-	-
Títulos y Valores			-	-
Arrendamientos Financieros			-	-
<b>Deuda Externa</b>	Pesos		-	-
Organismos Financieros Internacionales			-	-
Deuda Bilateral			-	-
Títulos y Valores			-	-
Arrendamientos Financieros			-	-
<i>Subtotal a Corto Plazo</i>			-	-
<b>Largo Plazo</b>				
<b>Deuda Interna</b>	Pesos		-	-
Instituciones de Crédito			-	-
Títulos y Valores			-	-
Arrendamientos Financieros			-	-
<b>Deuda Externa</b>	Pesos		-	-
Organismos Financieros Internacionales			-	-
Deuda Bilateral			-	-
Títulos y Valores			-	-
Arrendamientos Financieros			-	-
<i>Subtotal a Largo Plazo</i>			-	-
<b>Otros Pasivos</b>			<b>2,097,699</b>	<b>1,032,457</b>
<b>Total Deuda y Otros Pasivos</b>			<b>2,097,699</b>	<b>1,032,457</b>

Bajo protesta de decir verdad declaramos que los Estados Financieros y sus notas, son razonablemente correctos y son responsabilidad del emisor.



Denominación de la Deuda Pública y Otros Pasivos	Saldo al 31 de Diciembre de 2021	Disposiciones del Periodo	Amortizaciones del Periodo	Revaluaciones, Reclasificaciones y Otros Ajustes	Saldo Final del Periodo	Pago de Intereses del Periodo	Pago de Comisiones y demás costos asociados durante el Periodo
<b>Deuda Pública</b>	-	-	-	-	-	-	-
<b>Corto Plazo</b>	-	-	-	-	-	-	-
Instituciones de Crédito	-	-	-	-	-	-	-
Títulos y Valores	-	-	-	-	-	-	-
Arrendamientos Financieros	-	-	-	-	-	-	-
<b>Largo Plazo</b>	-	-	-	-	-	-	-
Instituciones de Crédito	-	-	-	-	-	-	-
Títulos y Valores	-	-	-	-	-	-	-
Arrendamientos Financieros	-	-	-	-	-	-	-
<b>Otros Pasivos</b>	<b>2,097,699</b>	-	-	-	<b>1,032,457</b>	-	-
<b>Total de la Deuda Pública y Otros Pasivos</b>	<b>2,097,699</b>	-	-	-	<b>1,032,457</b>	-	-
<b>Deuda Contingente<sup>1</sup> (Informativo)</b>							
Deuda Contingente 1	-	-	-	-	-	-	-
Deuda Contingente 2	-	-	-	-	-	-	-
Deuda Contingente xx	-	-	-	-	-	-	-
<b>Valor de Instrumentos Bono Cupón Cero<sup>2</sup></b>							
Instrumento Bono Cupón Cero 1	-	-	-	-	-	-	-
Instrumento Bono Cupón Cero 2	-	-	-	-	-	-	-
Instrumento Bono Cupón Cero 3	-	-	-	-	-	-	-

1 Se refiere a cualquier Financiamiento sin fuente o garantía de pago definida, que sea asumida de manera solidaria o subsidiaria por las Entidades Federativas con sus Municipios, organismos descentralizados y empresas de participación estatal mayoritaria y fideicomisos, locales o municipales, y por los Municipios con sus respectivos organismos descentralizados y empresas de participación municipal mayoritaria.

2 Se refiere al valor del Bono Cupón Cero que respalda el pago de los créditos asociados al mismo (Activo).

Obligaciones a Corto Plazo	Monto Contratado	Plazo Pactado	Tasa de Interés	Comisiones y Costos Relacionados	Tasa Efectiva
<b>Obligaciones a Corto Plazo (Informativo)</b>					
Crédito 1	-	-	-	-	-
Crédito 2	-	-	-	-	-
Crédito xx	-	-	-	-	-

Bajo protesta de decir verdad declaramos que los Estados Financieros y sus notas, son razonablemente correctos y son responsabilidad del emisor.

Denominación de las Obligaciones Diferentes de Financiamiento	Fecha del Contrato	Fecha de inicio de operación del proyecto	Fecha de vencimiento	Monto de la inversión pactado	Plazo pactado	Monto promedio mensual del pago de la contraprestación	Monto promedio mensual del pago de la contraprestación correspondiente al pago de inversión	Monto pagado de la inversión al 31 de diciembre de 2022	Monto pagado de la inversión actualizado al 31 de diciembre de 2022	Saldo pendiente por pagar de la inversión al 31 de diciembre de 2022
<b>Asociaciones Público Privadas (APP's)</b>				-		-	-	-	-	-
APP 1				-		-	-	-	-	-
APP 2				-		-	-	-	-	-
APP 3				-		-	-	-	-	-
APP xx				-		-	-	-	-	-
<b>Otros Instrumentos</b>				-		-	-	-	-	-
Otro Instrumento 1				-		-	-	-	-	-
Otro Instrumento 2				-		-	-	-	-	-
Otro Instrumento 3				-		-	-	-	-	-
Otro Instrumento xx				-		-	-	-	-	-
<b>Total de Obligaciones Diferentes de Financiamiento</b>				-		-	-	-	-	-

NO APLICA

Bajo protesta de decir verdad declaramos que los Estados Financieros y sus notas, son razonablemente correctos y son responsabilidad del emisor.

TRIBUNAL UNITARIO DE JUSTICIA PENAL PARA ADOLESCENTES DEL ESTADO DE MORELOS  
Estado de Variación en la Hacienda Pública  
Del 1 de enero al 31 de diciembre de 2022  
(Cifras en Pesos)

Concepto	Hacienda Pública/ Patrimonio Contribuido	Hacienda Pública/ Patrimonio Generado de Ejercicios Anteriores	Hacienda Pública/ Patrimonio Generado del Ejercicio	Exceso o Insuficiencia en la Actualización de la Hacienda Pública / Patrimonio	TOTAL
<b>Hacienda Pública / Patrimonio Contribuido Neto de 2021</b>	<b>9,124,953</b>	-	-	-	<b>9,124,953</b>
Aportaciones	7,146,876	-	-	-	7,146,876
Donaciones de Capital	1,978,077	-	-	-	1,978,077
Actualización de la Hacienda Pública / Patrimonio	-	-	-	-	-
<b>Hacienda Pública / Patrimonio Generado Neto de 2021</b>	-	<b>(2,687,750)</b>	<b>1,378,223</b>	-	<b>(1,309,527)</b>
Resultados del Ejercicio (Ahorro / Desahorro)	-	-	1,378,223	-	1,378,223
Resultados de Ejercicios Anteriores	-	(809,469)	-	-	(809,469)
Revalúos	-	-	-	-	-
Reservas	-	-	-	-	-
Rectificaciones de Resultados de Ejercicios Anteriores	-	(1,878,281)	-	-	(1,878,281)
<b>Exceso o Insuficiencia en la Actualización de la Hacienda Pública / Patrimonio Neto de 2021</b>	-	-	-	-	-
Resultado por Posición Monetaria	-	-	-	-	-
Resultado por Tenencia de Activos no Monetarios	-	-	-	-	-
<b>Hacienda Pública / Patrimonio Neto Final de 2021</b>	<b>9,124,953</b>	<b>(2,687,750)</b>	<b>1,378,223</b>	-	<b>7,815,426</b>
<b>Cambios en la Hacienda Pública / Patrimonio Contribuido Neto de 2022</b>	<b>(350,900)</b>	-	-	-	<b>(350,900)</b>
Aportaciones	(350,900)	-	-	-	(350,900)
Donaciones de Capital	-	-	-	-	-
Actualización de la Hacienda Pública / Patrimonio	-	-	-	-	-
<b>Variaciones de la Hacienda Pública / Patrimonio Generado Neto de 2022</b>	-	<b>(184,591)</b>	<b>(431,951)</b>	-	<b>(616,542)</b>
Resultados del Ejercicio (Ahorro / Desahorro)	-	-	946,272	-	946,272
Resultados de Ejercicios Anteriores	-	(184,591)	(1,378,223)	-	(1,562,814)
Revalúos	-	-	-	-	-
Reservas	-	-	-	-	-
Rectificaciones de Resultados de Ejercicios Anteriores	-	-	-	-	-
<b>Cambios en el Exceso o Insuficiencia en la Actualización de la Hacienda Pública / Patrimonio Neto de 2022</b>	-	-	-	-	-
Resultado por Posición Monetaria	-	-	-	-	-
Resultado por Tenencia de Activos no Monetarios	-	-	-	-	-
<b>Hacienda Pública / Patrimonio Neto Final de 2022</b>	<b>8,774,053</b>	<b>(2,872,341)</b>	<b>946,272</b>	-	<b>6,847,984</b>

Bajo protesta de decir verdad declaramos que los Estados Financieros y sus notas, son razonablemente correctos y son responsabilidad del emisor.

Concepto	2022	2021	Concepto	2022	2021
<b>Flujos de Efectivo de las Actividades de Operación</b>					
<b>Origen</b>			<b>Flujos de Efectivo de las Actividades de Inversión</b>		
Impuestos	27,812,480	29,631,705	Origen	(134,074)	184,591
Cuotas y Aportaciones de Seguridad Social	-	-	Bienes Inmuebles, Infraestructura y Construcciones en Proceso	-	-
Contribuciones de Mejoras	-	-	Bienes Muebles	(121,074)	184,591
Derechos	-	-	Otros Origenes de Inversión	(13,000)	-
Productos	326,635	224,769	<b>Aplicación</b>		
Aprovechamientos	-	-	Bienes Inmuebles, Infraestructura y Construcciones en Proceso	-	3,582,779
Ingresos por Venta de Bienes y Prestación de Servicios	122,960	-	Bienes Muebles	-	-
Participaciones, Aportaciones, Convenios, Incentivos Derivados de la Colaboración Fiscal y Fondos Distintos de Aportaciones	-	-	Otras Aplicaciones de Inversión	-	3,582,779
Transferencias, Asignaciones, Subsidios y Subvenciones, y Pensiones y Jubilaciones	27,362,885	29,406,936	<b>Flujos Netos de Efectivo por Actividades de Inversión</b>	<b>(134,074)</b>	<b>(3,398,188)</b>
Otros Origenes de Operación	-	-	<b>Flujo de Efectivo de las Actividades de Financiamiento</b>		
<b>Aplicación</b>			Origen		
Servicios Personales	29,240,091	28,253,482	Endeudamiento Neto	-	-
Materiales y Suministros	19,835,399	21,032,931	Interno	-	-
Servicios Generales	569,336	548,345	Externo	-	-
Transf. Internas y Asignaciones al Sector Público	2,587,153	3,293,616	Otros Origenes de Financiamiento	-	-
Transferencias al resto del Sector Público	-	-	<b>Aplicación</b>		
Subsidios y Subvenciones	-	-	Servicios de la Deuda	-	-
Ayudas Sociales	-	829	Interno	-	-
Pensiones y Jubilaciones	3,290,741	2,962,432	Externo	-	-
Transf. a Fideicomisos, Mandatos y Contratos Análogos	-	-	Otras Aplicaciones de Financiamiento	-	-
Transferencias a la Seguridad Social	-	-	<b>Flujos Netos de Efectivo por Actividades de Financiamiento</b>		
Donativos	-	-	<b>Incremento/Disminución Neta en el Efectivo y Equivalentes al Efectivo</b>	<b>(1,561,685)</b>	<b>(2,019,965)</b>
Transferencias al Exterior	-	-			
Participaciones	-	-	<b>Flujos Netos de Efectivo por Actividades de Operación</b>	<b>3,654,961</b>	<b>5,674,926</b>
Aportaciones	-	-			
Convenios	-	-			
Otras Aplicaciones de Operación	2,957,462	415,329			
<b>Flujos Netos de Efectivo por Actividades de Operación</b>	<b>(1,427,611)</b>	<b>1,378,223</b>	<b>Efectivo y Equivalentes al Efectivo al Inicio del Ejercicio</b>	<b>3,654,961</b>	<b>5,674,926</b>
			<b>Efectivo y Equivalentes al Efectivo al Final del Ejercicio</b>	<b>2,093,276</b>	<b>3,654,961</b>

Bajo protesta de decir verdad declaramos que los Estados Financieros y sus notas, son razonablemente correctos y son responsabilidad del emisor.





PODER JUDICIAL



Tribunal Unitario de Justicia Penal para Adolescentes  
PODER JUDICIAL DEL ESTADO DE MORELOS

## Informe de Pasivos Contingentes

En el presente año derivado de las prestaciones que señala el capítulo único, fundamentado en los artículos 54 fracción VII, 56, 58 de la ley del Servicio Civil del Estado de Morelos.

Que establece:

**Artículo \*54.-** Los empleados públicos, en materia de seguridad social tendrán derecho a...

VII.- Pensión por jubilación, por cesantía en edad avanzada, por invalidez, por viudez, por orfandad y por ascendencia, en términos de las disposiciones legales aplicables;

**Artículo \*56.-** Las prestaciones a que se refiere la fracción VII del Artículo 54 de esta Ley, se otorgarán mediante decreto que expida el Congreso del Estado una vez satisfechos los requisitos que establecen esta Ley y los demás ordenamientos aplicables.

**Artículo \*58.-** La pensión por jubilación se otorgará a los trabajadores que hayan prestado sus servicios en cualquiera de los tres Poderes del Estado y/o de los Municipio.

De las disposiciones legales asentadas debe considerarse un pasivo contingente para este Tribunal Unitario de Justicia Penal para Adolescentes del Estado de Morelos, que se requiere para otorgar a los trabajadores que se encuentren en el supuesto del beneficio de Pensión por Jubilación, atendiendo a esta normatividad y para efectos de su cumplimiento lo cual tendría un costo anual de \$1,383,561.00 (Un millón trescientos ochenta y tres mil quinientos sesenta y un mil pesos 00/100 M. N.), entre los que se encuentra el pago de la pensión jubilatoria de un nuevo jubilado.

Así mismo de acuerdo a lo establecido en el Artículo 46 de la Ley del Servicio Civil del Estado de Morelos que a la letra dice:

**Artículo 46.-** Los trabajadores sujetos a la presente Ley, tienen derecho a una prima de antigüedad, de conformidad con las normas siguientes...

Debemos considerar como pasivo contingente para cubrir la prestación a los trabajadores que ya se encuentran en el supuesto.



PODER JUDICIAL



Tribunal Unitario de Justicia Penal para Adolescentes  
PODER JUDICIAL DEL ESTADO DE MORELOS

## NOTAS A LOS ESTADOS FINANCIEROS

### CUENTA PÚBLICA TRIMESTRAL

DEL 1º DE ENERO AL 31 DE DICIEMBRE DE 2022

CIFRAS EN PESOS M.N.

## TRIBUNAL UNITARIO DE JUSTICIA PENAL PARA ADOLESCENTES DEL ESTADO DE MORELOS

### a) NOTAS DE DESGLOSE

#### I) NOTAS AL ESTADO DE SITUACIÓN FINANCIERA

##### 1. Activo

##### Efectivo y Equivalentes

1. FONDO FIJO.- Su función es el ejercicio del gasto público que la Magistrada propietaria autoriza a diversas unidades administrativas y jurisdiccionales del Tribunal, otorgándoles liquidez inmediata al inicio de cada ejercicio presupuestario o en el momento en que la Magistrada lo considere necesario, para cubrir pagos menores o de poca cuantía por sus compromisos y necesidades, derivados del ejercicio de sus funciones.
2. BANCOS.- Con el objeto de mejorar la transparencia de los recursos, se utilizan los servicios de aquella institución financiera que ofrece un mejor servicio para el ejercicio del gasto presupuestal, programático y financiero de la entidad. Con la institución financiera BBVA BANCOMER Banca de Gobierno, sucursal Plan de Ayala se manejan los recursos públicos que se reciben bajo el concepto de ministraciones a cuenta del Presupuesto de Egresos Anual, con los siguientes números de cuentas, cheques 199188479 y contrato de inversiones 2045526906;

Cuenta Pública 4to Trimestre 2022		
TRIBUNAL UNITARIO DE JUSTICIA PENAL PARA ADOLESCENTES		
Relación de cuentas bancarias productivas específicas		
Fondo públicos	Datos de la Cuenta Bancaria	
	Institución Bancaria	Número de Cuenta
RECURSOS PÚBLICOS ESTATALES, DECRETO NÚMERO MIL TRESCIENTOS CINCUENTA Y UNO, POR EL QUE SE APRUEBA EL PRESUPUESTO DE EGRESOS PARA EL EJERCICIO 2021, PUBLICADO EN EL PERIÓDICO OFICIAL "TIERRA Y LIBERTAD" NÚMERO 5899 DE SEGUNDA Y TERCERA SECCION FECHA 31 DE DICIEMBRE DEL 2020.		
CONTRATO CUENTA DE CHEQUE	BANCOMER BBVA S.A	199188479
CONTRATO DE INVERSIONES	BANCOMER BBVA S.A	2045526906

A continuación, se relacionan las cuentas que integran el rubro de efectivo y equivalentes:

Concepto	2022	2021
EFFECTIVO	0	0
BANCOS/TESORERÍA	82,326	61,411
INVERSIONES TEMPORALES (HASTA 3 MESES)	2,010,950	3,593,550
<b>Suma \$</b>	<b>2,093,276</b>	<b>3,654,961</b>

### 3. Derechos a recibir Efectivo y Equivalentes y Bienes o Servicios.

En este rubro se encuentran registradas las cuentas de tipo contable, anticipos de gastos por comprobar de funcionarios que son comprobables con la documentación fiscal correspondiente y autorizaciones requeridas para tales efectos, conforme a la normatividad interna y vigilancia de la Contraloría Interna, en forma eventual se registran los anticipos de pago a los prestadores de servicios.

Concepto	2022	2021
CUENTAS POR COBRAR A CORTO PLAZO	0	0
DEUDORES DIVERSOS POR COBRAR A CORTO PLAZO	947	5,543
OTROS DERECHOS A RECIBIR EFECTIVO O EQUIVALENTES A CORTO PLAZO	10	10
<b>Suma \$</b>	<b>957</b>	<b>5,553</b>

### 4. Bienes Muebles, Inmuebles e Intangibles.

En este rubro se encuentran registrados los Bienes Muebles en el que se cuenta con un total de \$5,781,863, así como \$99,699 en Activos Intangibles y \$5,258,020 corresponde al valor del terreno. También se hace mención que respecto a la cuenta de Bienes Muebles tiene una baja de Activo (Vehículos y Equipo de Transporte) por un importe de 350,900.





Al mismo tiempo se hace del conocimiento que la depreciación al mes de diciembre del presente ejercicio es de \$249,576.

A continuación, se relacionan las cuentas que integran el rubro de Bienes Muebles e Inmuebles:

Concepto	2022	2021
TERRENOS	5,258,020	5,258,020
OTROS BIENES MUEBLES	0	0
CONSTRUCCIONES EN PROCESOS EN BIENES PROPIOS	99,982	99,982
<b>Subtotal BIENES INMUEBLES, INFRAESTRUCTURA Y CONSTRUCCIONES EN PROCESO \$</b>	<b>5,358,002</b>	<b>5,358,002</b>
MOBILIARIO Y EQUIPO DE ADMINISTRACIÓN	4,102,060	4,018,935
MOBILIARIO Y EQUIPO EDUCACIONAL Y RECREATIVO	482,425	466,427
COLECCIONES, OBRAS DE ARTE Y OBJETOS VALIOSOS	6,612	6,612
VEHÍCULOS Y EQUIPO DE TRANSPORTE	740,152	1,091,052
MAQUINARIA, OTROS EQUIPOS Y HERRAMIENTAS	450,615	428,663
<b>Subtotal BIENES MUEBLES \$</b>	<b>5,781,863</b>	<b>6,011,690</b>
SOFTWARE	30,107	30,107
LICENCIAS	69,592	56,592
<b>Subtotal ACTIVOS INTANGIBLES \$</b>	<b>99,699</b>	<b>86,699</b>
DEPRECIACIÓN ACUMULADA DE BIENES MUEBLES	-5,453,356	-5,203,780
<b>Subtotal DEPRECIACIÓN, DETERIORO Y AMORTIZACIÓN ACUMULADA DE BIENES \$</b>	<b>-5,453,356</b>	<b>-5,203,780</b>
<b>Suma \$</b>	<b>5,786,208</b>	<b>6,252,611</b>

## 5. Pasivo

En este rubro se registran principalmente las retenciones de impuestos de los salarios y servicios profesionales, las aportaciones al Instituto Mexicano del Seguro Social y la responsabilidad del Patrón “Tribunal Unitario de Justicia Penal para Adolescentes” que se limita a enterar a las diversas instancias de Gobierno Federal y Estatal, así como los pasivos por adquisiciones de bienes y servicios.

Este género se compone de dos grupos, el Pasivo Circulante y el Pasivo No Circulante, en éstos inciden pasivos derivados de operaciones por servicios personales, cuentas por pagar por operaciones presupuestarias devengadas y contabilizadas al 31 de diciembre del ejercicio correspondiente; pasivos por obligaciones laborales, a continuación, se presenta la integración del pasivo:

Concepto	2022	2021
PASIVO CIRCULANTE	1,032,457	2,097,699
PASIVO NO CIRCULANTE	0	0
<b>Suma de Pasivo</b>	<b>1,032,457</b>	<b>2,097,699</b>



PODER JUDICIAL



Tribunal Unitario de Justicia Penal para Adolescentes  
PODER JUDICIAL DEL ESTADO DE MORELOS

Del Pasivo Circulante destacan entre las principales partidas del Pasivo Circulante las siguientes:

Concepto	Importe
SERVICIOS PERSONALES POR PAGAR A CORTO PLAZO	258,654
RETENCIONES Y CONTRIBUCIONES POR PAGAR A CORTO PLAZO	652,297
CONTRATISTAS POR OBRAS POR PAGAR A CORTO PLAZO	0
TRANSFERENCIAS OTORGADAS POR PAGAR A CORTO PLAZO	0
PROVEEDORES POR PAGAR A CORTO PLAZO	66,687
OTRAS CUENTAS POR PAGAR A CORTO PLAZO	54,819
<b>Suma PASIVO CIRCULANTE</b>	<b>1,032,457</b>

Listado de principales Pasivos al 31 de diciembre de 2022:

Proveedor/Acreedor	Concepto	Importe
Aguinaldos	Aguinaldo devengado personal Activo	0

## II) NOTAS AL ESTADO DE ACTIVIDADES

### Ingresos de Gestión

Las operaciones presupuestarias y financieras de la entidad se encuentran bajo el esquema de la programación de entrega de ministraciones a cuenta del Presupuesto de Egresos Autorizado para el ejercicio fiscal 2021, mediante el Programa de Participaciones Federales del Ramo 28. Lo anterior debido a que el Presupuesto del ejercicio 2022 aún no se autoriza, esto se llevo a cabo hasta el mes de mayo del 2022 a partir de junio se presentó una nueva programación de entrega de ministraciones en base a oficio SH/0056GH/2022 signado por la Secretaria de Hacienda del Estado.

### Gastos y Otras Pérdidas

Este género se compone de gastos de funcionamiento lo cuales son todas las erogaciones que ejerce el Tribunal para llevar a cabo sus funciones en el que se incluye servicios personales, materiales y suministros, servicios generales y bienes muebles.

Concepto	Importe
Gastos de funcionamiento	23,325,891
Transferencias, asignaciones, subsidios y otras ayudas	3,290,741
Participaciones y aportaciones	0
Intereses, comisiones y otros gastos de la deuda pública	0
Otros gastos y pérdidas extraordinarias	249,576
<b>SUMA DE GASTOS Y OTRAS PÉRDIDAS</b>	<b>26,866,208</b>



PODER JUDICIAL



Tribunal Unitario de Justicia Penal para Adolescentes  
PODER JUDICIAL DEL ESTADO DE MORELOS

### III) NOTAS AL ESTADO DE VARIACIÓN EN LA HACIENDA PÚBLICA

El patrimonio de la entidad pública, únicamente se vio afectado por el resultado del ejercicio, quedando los saldos finales en términos presentados en el Estado de Variaciones del Patrimonio.

### IV) NOTAS AL ESTADO DE FLUJOS DE EFECTIVO

#### Efectivo y equivalentes

1. Los saldos inicial y final que figuran en la última parte del Estado de Flujo de Efectivo presentan las variaciones financieras durante el periodo que se informa de la cuenta de efectivo y equivalentes.

Concepto	2022	2021
BANCOS/TESORERÍA	82,326	61,411
BANCOS/DEPENDENCIAS Y OTROS	0	0
INVERSIONES TEMPORALES (HASTA 3 MESES)	2,010,950	3,593,550
FONDOS CON AFECTACIÓN ESPECÍFICA	0	0
DEPÓSITOS DE FONDOS DE TERCEROS EN GARANTÍA Y/O ADMINISTRACIÓN	0	0
<b>Total de EFECTIVO Y EQUIVALENTES \$</b>	<b>2,093,276</b>	<b>3,654,961</b>

### V) CONCILIACIÓN ENTRE LOS INGRESOS PRESUPUESTARIOS Y CONTABLES, ASÍ COMO ENTRE LOS EGRESOS PRESUPUESTARIOS Y LOS GASTOS CONTABLES

Correspondiente del 01 de enero al 31 diciembre de 2022

<b>1.- INGRESO PRESUPUESTARIO</b>		<b>\$27,812,480</b>
<b>2.- MÁS INGRESOS CONTABLES NO PRESUPUESTARIOS</b>		<b>\$</b>
OTROS INGRESOS CONTABLES NO PRESUPUESTARIOS	\$0	
<b>3.- MENOS INGRESOS PRESUPUESTARIOS NO CONTABLES</b>		<b>\$ 0</b>
<b>4.- INGRESOS CONTABLES (4= 1+2 - 3)</b>		<b>\$27,812,480</b>
<b>1.- TOTAL DE EGRESOS (PRESUPUESTARIOS)</b>		<b>26,750,706</b>
<b>2.- MENOS EGRESOS PRESUPUESTARIOS NO CONTABLES</b>		<b>\$87,996</b>
MOBILIARIO Y EQUIPO DE ADMINISTRACIÓN		
MOBILIARIO Y EQUIPO EDUCACIONAL Y RECRATIVO		<b>15,998</b>
MAQUINARIA, OTROS EQUIPOS Y HERRAMIENTAS		<b>17,080</b>
ACTIVOS INTANGIBLES		<b>13,000</b>
OBRA PÚBLICA EN BIENES PROPIOS		
<b>3.- MÁS GASTOS CONTABLESNO PRESUPUESTALES</b>		<b>249,576</b>
DEPRECIACIONES CONTABLES	<b>249,576</b>	
<b>4.- TOTAL DE GASTO CONTABLE (4= 1 - 2 + 3)</b>		<b>26,866,208</b>



## b) NOTAS DE MEMORIA (CUENTAS DE ORDEN)

Las cuentas de orden se utilizan para registrar movimientos de valores que no afecten o modifiquen el balance del ente, sin embargo, su incorporación en libros es necesaria con fines de recordatorio contable, de control y en general sobre los aspectos administrativos, o bien para consignar sus derechos o responsabilidades contingentes que puedan o no presentarse en el futuro. Las cuentas que se manejan para efectos de este documento son las siguientes:

Cuentas de Orden Contables y Presupuestarias; en resumen las cuentas contables, se representan por Valores: Patrimonio de bienes inmuebles y muebles adquiridos y; las cuentas de tipo presupuestarias, se representan por Cuentas de ingresos: Ingresos obtenidos a través de las participaciones y; Cuentas de egresos: Presupuesto de Egresos Aprobado por el Congreso del Estado de Morelos.

## c) NOTAS DE GESTIÓN ADMINISTRATIVA

### 1. Introducción

#### Visión y Misión

##### 1.1. Visión

El Tribunal Unitario de Justicia Penal para Adolescentes, tiene como visión el ser la instancia superior e independiente, capaz de dirigir de manera efectiva y eficaz a todas las unidades que integran el sistema Jurisdiccional de Administración de Justicia para Adolescentes, garantizando a la sociedad una correcta administración de justicia, responsable y transparente, servicios de manera equitativa, ágil, cumplida y con un enfoque humanista, ejerciendo un liderazgo que permita el desarrollo de procesos jurisdiccionales para responder a los cambios sociales, contando para ello con personal especializado y capacitado así como con una infraestructura adecuada y de tecnología avanzada.

##### 1.2. Misión

El Tribunal Unitario de Justicia Penal para Adolescentes, tiene como misión administrar e impartir justicia a los adolescentes a quienes se les atribuya la realización de una conducta tipificada como delito en las leyes penales, en términos de lo dispuesto por la Constitución Política de los Estados Unidos Mexicanos, la particular del Estado, la Ley del Sistema Integral de Justicia para Adolescentes y los Tratados Internacionales ratificados por el Estado Mexicano



en esta materia, garantizando el acceso a la justicia en condiciones de igualdad y con respeto a los derechos y garantías individuales del imputado y la víctima, desarrollando su función jurisdiccional fundamentada en los principios de independencia, imparcialidad, celeridad, responsabilidad y gratuidad, con el fin de alcanzar los valores de justicia, verdad y equidad, a través de Juicios en donde se observen los principios de oralidad, publicidad, inmediación, concentración y contradicción, así como las normas del debido proceso legal, dentro de los plazos y términos legales.

El objetivo del presente documento es la revelación del contexto y de los aspectos económicos-financieros más relevantes que influyeron en las decisiones del período, y que deberán ser considerados en la elaboración de los estados financieros para la mayor comprensión de los mismos y sus particularidades.

De esta manera, se informa y explica la respuesta del gobierno a las condiciones relacionadas con la información financiera de cada período de gestión; además, de exponer aquellas políticas que podrían afectar la toma de decisiones en períodos posteriores.

## 2. Panorama Económico y Financiero

Las condiciones económicas y financieras sobre las cuales ha venido operando el Tribunal han sido limitadas, mismas que han influido en la operatividad de este organismo, se tienen carencias en los suministros de materiales necesarias para llevar a cabo sus funciones, además de la necesidad de renovar el equipo informático que en su mayoría cuenta con más de 8 años de antigüedad, no obstante las necesidades que se tienen, el Tribunal no ha dejado de cumplir con sus funciones, ejerciendo eficientemente y con puntual responsabilidad la administración de justicia penal para los adolescente. Es necesario contar con mayores recursos con la finalidad de que el recurso humano pueda tener mejores condiciones para desarrollar sus funciones y capacitación.

## 3. Autorización e Historia

### Antecedentes históricos

En 1989, fecha en que se signó la Convención sobre los Derechos de los Niños, se ha intentado modernizar los sistemas de justicia penal de menores en el mundo. En lo que respecta a nuestro país, a pesar de que la justicia penal de menores es una de las áreas más rezagadas dentro del derecho penal, respecto a la integración de un sistema integral de justicia penal juvenil.



PODER JUDICIAL



Tribunal Unitario de Justicia Penal para Adolescentes  
PODER JUDICIAL DEL ESTADO DE MORELOS

A partir de la reforma del párrafo cuarto y la adición de los párrafos quinto y sexto, al Artículo 18 Constitucional, se redefinió el sistema de justicia que se aplica a los menores de edad; y de ahí, la reforma constitucional determinó el establecimiento de un sistema integral de justicia aplicable a menores, cuya edad oscile entre los 12 y 18 años, y realicen conductas consideradas como constitutivas de delitos por las leyes penales.

Los adolescentes cuentan con derechos humanos que por sí mismos son de cualquier persona y, además, tienen derechos específicamente reconocidos a su favor por ser personas en desarrollo. Con esta reforma constitucional se reconoce que el adolescente no es alguien que adolezca de algo, sino que es una persona en desarrollo; el respeto de los derechos de los adolescentes no sólo es cuestión de lenguaje, sino de su plena protección jurídica. Con ello, nuestro país da cumplimiento a diversos compromisos internacionales y se incorpora a la tendencia mundial de creación de una nueva rama del derecho, conocida como "justicia para adolescentes".

En concordancia en Morelos se reformó la Constitución Política local, para establecer el Sistema Integral de Justicia Para Adolescentes, publicándose su Ley Reglamentaria - La Ley del Sistema Integral de Justicia para Adolescentes - en el Periódico Oficial "Tierra y Libertad" el 23 de noviembre de 2007, entrando en vigor el día 1 de enero de 2008. Y con este sistema, se sometió la materia a un control jurisdiccional, al pasar del ámbito administrativo al estrictamente judicial; el sistema aporta certeza jurídica a los menores y permite que las garantías constitucionales que se dirigen a los inculpados se apliquen de manera directa a los menores, ampliando así la cobertura de los principios constitucionales y las normas internacionales y nacionales que prevén derechos y garantías en favor de los menores. El tribunal quedó formalmente instalado con la entrada en vigor de la Ley del Sistema Integral de Justicia para Adolescentes, el día 1 de enero del año 2008, iniciando de inmediato sus actividades jurisdiccionales.

Con fecha 15 de febrero del 2018 se publicó en el Periódico Oficial "Tierra y Libertad" número 5578 diversas reformas a la Constitución Política del Estado Libre y Soberano del Estado de Morelos por el que se deroga el artículo 109-ter; que daba origen al Tribunal Unitario de Justicia para Adolescentes del Estado de Morelos, pasando a ser considerado como una sala del Tribunal Superior de Justicia del Estado de Morelos.

Así mismo en el Periódico Oficial "Tierra y Libertad" número 5591 de fecha 4 de abril de 2018 se publicó: Decreto número Dos mil seiscientos once.- Por el que se reforman diversas disposiciones de la Constitución Política del Estado Libre y Soberano de Morelos con el propósito de fortalecer el Poder Judicial del Estado:

**ARTÍCULO SEGUNDO.** Se adicionan, un párrafo final al artículo 79-B y un artículo 109-quarter a la Constitución Política del Estado Libre y Soberano de Morelos, con el que se crea el Tribunal unitario de Justicia Penal para Adolescentes del Estado de Morelos.





PODER JUDICIAL



Tribunal Unitario de Justicia Penal para Adolescentes  
PODER JUDICIAL DEL ESTADO DE MORELOS

## 4. Organización y Objeto Social

### a) Fundamento Legal

#### LEY DE JUSTICIA PARA ADOLESCENTES DEL ESTADO DE MORELOS TÍTULO PRIMERO DEL SISTEMA INTEGRAL DE JUSTICIA PARA ADOLESCENTES, PRINCIPIOS Y DERECHOS CAPÍTULO I DISPOSICIONES GENERALES

##### Objeto

Artículo 1.- La presente Ley es de orden público, interés social y observancia obligatoria en el estado de Morelos, y tiene como objeto el establecimiento, integración y funcionamiento del Sistema Integral de Justicia para Adolescentes previsto por la Constitución Política de los Estados Unidos Mexicanos y la Constitución Política del Estado Libre y Soberano de Morelos. Los procesos en los que se ven involucrados adolescentes son de alta prioridad y especial importancia pública.

##### Sujetos de la Ley

Artículo 2.- Son sujetos de esta Ley: I. Las personas de entre 12 años cumplidos y 18 años no cumplidos de edad, denominados adolescentes, a quienes se atribuya o compruebe la realización de una conducta tipificada como delito en las leyes del Estado; II. Las personas mayores de 18 años cumplidos, denominados adultos jóvenes, a quienes se atribuya o compruebe la realización de una conducta tipificada como delito en las leyes del Estado, cometida cuando eran adolescentes, a quienes se les aplicará esta Ley en todo aquello que proceda, y III. Las víctimas u ofendidos por las conductas referidas en las fracciones anteriores.

##### Ámbito de aplicación material

Artículo 3.- Esta Ley se aplicará a los adolescentes a quienes se les atribuya una conducta tipificada como delito en las leyes del Estado de Morelos, así como en aquellos casos en que, por disposición de la Ley o en virtud de convenio celebrado con las autoridades de la federación, los órganos especializados a que se refiere esta Ley conozcan de aquellas conductas tipificadas como delito del orden federal atribuidas a los adolescentes. En ningún caso una persona mayor de edad podrá ser juzgada en el régimen penal general como adulto por la imputación de un delito presuntamente cometido cuando era adolescente. No se procederá en los términos previstos por esta ley contra aquellos adolescentes a quienes se les impute las conductas señaladas en los artículos 221, 223 y 290 del Código Penal para el Estado de Morelos.



### 5. Bases de Preparación de los Estados Financieros

Se informa que en los registros de las operaciones del ente:

- a) La Dirección General de Administración y Finanzas observa la normatividad emitida por el CONAC y las disposiciones legales aplicables, estableciendo los lineamientos que considere pertinentes.
- b) La normatividad aplicada para el reconocimiento, valuación y revelación de los diferentes rubros de la información financiera, así como las bases de medición utilizadas para la elaboración de los estados financieros; y
- c) Postulados básicos.

6. **Políticas de Contabilidad Significativas.** Se observan las correspondientes a las que establece la Ley de Contabilidad Gubernamental a los Gobiernos Estatales y en forma particular el sector paraestatal o Poderes del Estado, la normatividad emitida por el CONAC y la normatividad internas, así como a las demás disposiciones legales aplicable a los registros contables y emisión de estado financieros y reportes contables y presupuestales vigentes.

Se informa que en los registros de las operaciones del ente:

- a) El Tribunal con base en su Autonomía ha realizado Cambios en políticas contables, como la afectación del Resultado del Ejercicio para poder ocupar el recurso del Ejercicio Fiscal 2021 de acuerdo a los ahorros obtenidos en dichos ejercicios, por lo que dicho remanente fue refrendado como una ampliación del ejercicio 2022 y a su vez fue considerado en el Presupuesto de Ingresos y de Egresos para este mismo ejercicio, por lo anterior se muestra una tabla de lo considerado por cada año:

Concepto	Importe
Presupuesto de egresos para el ejercicio fiscal de 2022	25,000,000.00
Reducción en base a Oficio SH/0056GH/2022 signado por la Secretaria de Hacienda del Estado	2,000,000.00
Remanente del Ejercicio fiscal 2021	1,562,813.84
Ampliación Oficio SH//0735-GH/2022	1,179,429.44
Ampliación Oficio SH/0535-GH/2022	1,620,570.56
Total de Presupuesto de presupuesto de egresos	<b>27,362,813.84</b>
Ingresos por Venta de Bienes	122,960.00
<b>Total de Presupuesto de presupuesto de egresos para el ejercicio fiscal de 2022</b>	<b>27,485,773.84</b>

Nota: Los rendimientos bancarios por inversiones se registran al cierre de cada mes al que correspondan, en la cuenta del 4to trimestre 2022 que se informa se han acumula la cantidad de \$326,635.11 (Trescientos veinte seis mil seiscientos treinta y cinco pesos 11/100M.N), al mismo tiempo en el trimestre anterior se registra la venta del bien mueble (Vehículos y Equipo de Transporte) por un total de





PODER JUDICIAL



Tribunal Unitario de Justicia Penal para Adolescentes  
PODER JUDICIAL DEL ESTADO DE MORELOS

\$122,960.00 (Ciento Veintidós mil novecientos sesenta pesos 00/100M.N) , dando un total sumado con el remanente, ampliaciones presupuestales aprobada, el presupuesto aprobado y \$71.01 (Setenta y un pesos 01/100 M.N), de otros ingresos nos da un total de \$27,812,479.96 (Veintisiete millones ochocientos doce mil cuatrocientos setenta y nueve pesos 96/100M.N), al 31 de diciembre de 2022.

En el Estado analítico de ingresos por el periodo del 1 de enero al 31 de diciembre de 2022, el remanente del ejercicio fiscal 2021, refrendados para el ejercicio fiscal de 2022 se presenta en la subcuenta de nombre: “Remanentes de Ingresos de Libre Disposición aplicado en el presente ejercicio (Remanente 2021)” de la cuenta de Transferencias y Asignaciones, al mismo tiempo se hace mención que se vende un vehículo del Tribunal por \$122,960 (Ciento Veintidós mil novecientos sesenta pesos 00/100M.N) y que se hace una reducción por \$2,000,000 millones de acuerdo al oficio signado por la Secretaria de Hacienda donde solo se autorizan \$23,000,000 millones para nuestro presupuesto 2022 donde se registran las Ministraciones que se reciben de Gobierno del Estado para ejercicio fiscal en curso, como a continuación se muestra en la tabla:

	Aprobado	Ampliación	Ley de Ingresos Modificada	Ingresos Devengados
<b>Total de Ingresos</b>	<b>25,000,000.00</b>	<b>2,812,479.96</b>	<b>27,812,479.96</b>	<b>27,812,479.96</b>
<b>Productos</b>	-	<b>326,635.11</b>	<b>326,635.11</b>	<b>326,635.11</b>
Intereses Ganados	-	16.18	16.18	16.18
Intereses Ganados por Inversión	-	326,618.93	326,618.93	326,618.93
<b>Ingresos por Venta de Bienes y Prestación de Servicios</b>	-	<b>122,960.00</b>	<b>122,960.00</b>	<b>122,960.00</b>
Ingresos por Venta de Bienes y Prestación de Servicios	-	122,960.00	122,960.00	122,960.00
<b>Transferencias y asignaciones</b>	<b>25,000,000.00</b>	<b>2,362,884.85</b>	<b>27,362,884.85</b>	<b>27,362,884.85</b>
Servicios personales	20,034,462.31	-	18,177,061.33	18,177,061.33
Materiales y Suministros	525,368.78	-73,133.24	452,235.54	452,235.54
Servicios Generales	2,420,457.92	-176,725.27	2,243,732.65	2,243,732.65
Pensiones	2,019,710.99	107,259.49	2,126,970.48	2,126,970.48
Ampliación Oficio SH//0535-GH/2022	-	1,620,570.56	1,620,570.56	1,620,570.56
Ampliación Oficio SH/0735-GH/2022	-	1,179,429.44	1,179,429.44	1,179,429.44
Otros Ingresos Varios	-	71.01	71.01	71.01
Remanente de Ingresos de Libre Disposición Aplicado en el presente Ejercicio (Remanente 2020)	-	1,562,813.84	1,562,813.84	1,562,813.84

Los reintegros y recuperaciones de gastos de ejercicios anteriores se registran contablemente como otros ingresos del ejercicio, presupuestalmente se registran las ampliaciones a la ley de Ingresos y al Presupuesto de egresos del ejercicio.



PODER JUDICIAL



Tribunal Unitario de Justicia Penal para Adolescentes  
PODER JUDICIAL DEL ESTADO DE MORELOS

**7. Posición en Moneda Extranjera y Protección por Riesgo Cambiario.** No aplica.

**8. Reporte Analítico del Activo.** Se encuentra en proceso la realización de inventario físico para 2022, hasta en tanto se conservan sus valores históricos y sus resultados que se conforman en su estado cuantitativo y cualitativo.

**9. Fideicomisos, Mandatos y Análogos.** No aplica.

**10. Reporte de la Recaudación.** No aplica.

**11. Información sobre la Deuda y el Reporte Analítico de la Deuda.** No aplica.

**12. Calificaciones otorgadas.** No aplica.

**13. Proceso de Mejora.** Se encuentra en proceso la elaboración y actualización de manuales que permitan mejorar el control interno y resultados cualitativos y cuantitativos respecto al desempeño financiero y presupuestal.

**14. Información por Segmentos.** No aplica.

**15. Eventos Posteriores al Cierre.** A la presentación de esta Cuenta Pública se encuentran en proceso de revisión y/o pendientes de finiquitar.

**16. Partes Relacionadas.** No aplica.

**17. Responsabilidad Sobre la Presentación Razonable de la Información Contable**

Bajo protesta de decir verdad declaramos que los Estados Financieros y sus Notas son razonablemente correctos y responsabilidad del emisor.

TRIBUNAL UNITARIO DE JUSTICIA PENAL PARA ADOLESCENTES DEL ESTADO DE MORELOS

Conciliación entre los Ingresos Presupuestarios y Contables

Del 1 de enero al 31 de diciembre de 2022

(Cifras en Pesos)



Tribunal Unitario de Justicia Penal para Adolescentes  
PODER JUDICIAL DEL ESTADO DE MORELOS



MORELOS  
ANFITRIÓN DEL MUNDO

<b>1. Total de Ingresos Presupuestarios</b>	<b>27,812,480</b>
<b>2. Más Ingresos Contables No Presupuestarios</b>	<b>-</b>
2.1 Ingresos Financieros	-
2.2 Incremento por Variación de Inventarios	-
2.3 Disminución del Exceso de Estimaciones por Pérdida o Deterioro u Obsolescencia	-
2.4 Disminución del Exceso de Provisiones	-
2.5 Otros Ingresos y Beneficios Varios	-
2.6 Otros Ingresos Contables No Presupuestarios	-
<b>3. Menos Ingresos Presupuestarios No Contables</b>	<b>-</b>
3.1 Aprovechamientos Patrimoniales	-
3.2 Ingresos Derivados de Financiamientos	-
3.3 Otros Ingresos Presupuestarios No Contables	-
<b>4. Total de Ingresos Contables</b>	<b>27,812,480</b>

**TRIBUNAL UNITARIO DE JUSTICIA PENAL PARA ADOLESCENTES DEL ESTADO DE MORELOS**  
**Conciliación entre los Egresos Presupuestarios y los Gastos Contables**  
**Del 1 de enero al 31 de diciembre de 2022**  
**(Cifras en Pesos)**



<b>1. Total de Egresos Presupuestarios</b>	<b>26,750,706</b>
<b>2. Menos Egresos Presupuestarios No Contables</b>	<b>134,074</b>
2.1 Materias Primas y Materiales de Producción y Comercialización	-
2.2 Materiales y Suministros	-
2.3 Mobiliario y Equipo de Administración	87,996
2.4 Mobiliario y Equipo Educativo y Recreativo	15,998
2.5 Equipo e Instrumental Médico y de Laboratorio	-
2.6 Vehículos y Equipo de Transporte	-
2.7 Equipo de Defensa y Seguridad	-
2.8 Maquinaria, Otros Equipos y Herramientas	17,080
2.9 Activos Biológicos	-
2.10 Bienes Inmuebles	-
2.11 Activos Intangibles	13,000
2.12 Obra Pública en Bienes de Dominio Público	-
2.13 Obra Pública en Bienes Propios	-
2.14 Acciones y Participaciones de Capital	-
2.15 Compra de Títulos y Valores	-
2.16 Concesión de Préstamos	-
2.17 Inversiones en Fideicomisos, Mandatos y Otros Análogos	-
2.18 Provisiones para Contingencias y Otras Erogaciones Especiales	-
2.19 Amortización de la Deuda Pública	-
2.20 Adeudos de Ejercicios Fiscales Anteriores (ADEFAS)	-
2.21 Otros Egresos Presupuestarios No Contables	-
<b>3. Más Gastos Contables No Presupuestarios</b>	<b>249,576</b>
3.1 Estimaciones, Depreciaciones, Deterioros, Obsolescencia y Amortizaciones	249,576
3.2 Provisiones	-
3.3 Disminución de Inventarios	-
3.4 Aumento por Insuficiencia de Estimaciones por Pérdida o Deterioro u Obsolescencia	-
3.5 Aumento por Insuficiencia de Provisiones	-
3.6 Otros Gastos	-
3.7 Otros Gastos Contables No Presupuestarios	-
<b>4. Total de Gastos Contables</b>	<b>26,866,208</b>





Tribunal Unitario de Justicia Penal para Adolescentes

PODER JUDICIAL DEL ESTADO DE MORELOS

# Información Presupuestaria

CUENTA PÚBLICA  
TRIBUNAL UNITARIO DE JUSTICIA PENAL PARA  
ADOLESCENTES DEL ESTADO DE MORELOS  
ENERO - DICIEMBRE

2022



Concepto	Estimado / Aprobado	Devengado	Recaudado / Pagado
<b>A. Ingresos Totales (A = A1 + A2 + A3)</b>	<b>25,000,000</b>	<b>27,812,480</b>	<b>27,812,480</b>
A1. Ingresos de Libre Disposición	25,000,000	27,812,480	27,812,480
A2. Transferencias Federales Etiquetadas	-	-	-
A3. Financiamiento Neto	-	-	-
<b>B. Egresos Presupuestarios (B = B1 + B2)</b>	<b>25,000,000</b>	<b>26,750,706</b>	<b>26,416,704</b>
B1. Gasto No Etiquetado (sin incluir Amortización de la Deuda Pública)	25,000,000	26,750,706	26,416,704
B2. Gasto Etiquetado (sin incluir Amortización de la Deuda Pública)	-	-	-
<b>C. Remanentes del Ejercicio Anterior (C = C1 + C2)</b>	<b>-</b>	<b>-</b>	<b>-</b>
C1. Remanentes de Ingresos de Libre Disposición aplicados en el periodo	-	-	-
C2. Remanentes de Transferencias Federales Etiquetadas aplicados en el periodo	-	-	-
<b>I. Balance Presupuestario (I = A - B + C)</b>	<b>-</b>	<b>1,061,774</b>	<b>1,395,776</b>
<b>II. Balance Presupuestario sin Financiamiento Neto (II = I - A3)</b>	<b>-</b>	<b>1,061,774</b>	<b>1,395,776</b>
<b>III. Balance Presupuestario sin Financiamiento Neto y sin Remanentes del Ejercicio Anterior (III = II - C)</b>	<b>-</b>	<b>1,061,774</b>	<b>1,395,776</b>

Concepto	Aprobado	Devengado	Pagado
<b>E. Intereses, Comisiones y Gastos de la Deuda (E = E1 + E2)</b>	<b>-</b>	<b>-</b>	<b>-</b>
E1. Intereses, Comisiones y Gastos de la Deuda con Gasto No Etiquetado	-	-	-
E2. Intereses, Comisiones y Gastos de la Deuda con Gasto Etiquetado	-	-	-
<b>IV. Balance Primario (IV = III + E)</b>	<b>-</b>	<b>1,061,774</b>	<b>1,395,776</b>

Concepto	Estimado / Aprobado	Devengado	Recaudado / Pagado
<b>F. Financiamiento (F = F1 + F2)</b>	<b>-</b>	<b>-</b>	<b>-</b>
F1. Financiamiento con Fuente de Pago de Ingresos de Libre Disposición	-	-	-
F2. Financiamiento con Fuente de Pago de Transferencias Federales Etiquetadas	-	-	-
<b>G. Amortización de la Deuda (G = G1 + G2)</b>	<b>-</b>	<b>-</b>	<b>-</b>
G1. Amortización de la Deuda Pública con Gasto No Etiquetado	-	-	-
G2. Amortización de la Deuda Pública con Gasto Etiquetado	-	-	-
<b>A3. Financiamiento Neto (A3 = F - G)</b>	<b>-</b>	<b>-</b>	<b>-</b>

Concepto	Estimado / Aprobado	Devengado	Recaudado / Pagado
<b>A1. Ingresos de Libre Disposición</b>	<b>25,000,000</b>	<b>27,812,480</b>	<b>27,812,480</b>
<b>A3.1 Financiamiento Neto con Fuente de Pago de Ingresos de Libre Disposición (A3.1 = F1 - G1)</b>	<b>-</b>	<b>-</b>	<b>-</b>
F1. Financiamiento con Fuente de Pago de Ingresos de Libre Disposición	-	-	-
G1. Amortización de la Deuda Pública con Gasto No Etiquetado	-	-	-
<b>B1. Gasto No Etiquetado (sin incluir Amortización de la Deuda Pública)</b>	<b>25,000,000</b>	<b>26,750,706</b>	<b>26,416,704</b>
<b>C1. Remanentes de Ingresos de Libre Disposición aplicados en el periodo</b>	<b>-</b>	<b>-</b>	<b>-</b>
<b>V. Balance Presupuestario de Recursos Disponibles (V = A1 + A3.1 - B1 + C1)</b>	<b>-</b>	<b>1,061,774</b>	<b>1,395,776</b>
<b>VI. Balance Presupuestario de Recursos Disponibles sin Financiamiento Neto (VI = V - A3.1)</b>	<b>-</b>	<b>1,061,774</b>	<b>1,395,776</b>

Concepto	Estimado / Aprobado	Devengado	Recaudado / Pagado
<b>A2. Transferencias Federales Etiquetadas</b>	<b>-</b>	<b>-</b>	<b>-</b>
<b>A3.2 Financiamiento Neto con Fuente de Pago de Transferencias Federales Etiquetadas (A3.2 = F2 - G2)</b>	<b>-</b>	<b>-</b>	<b>-</b>
F2. Financiamiento con Fuente de Pago de Transferencias Federales Etiquetadas	-	-	-
G2. Amortización de la Deuda Pública con Gasto Etiquetado	-	-	-
<b>B2. Gasto Etiquetado (sin incluir Amortización de la Deuda Pública)</b>	<b>-</b>	<b>-</b>	<b>-</b>
<b>C2. Remanentes de Transferencias Federales Etiquetadas aplicados en el periodo</b>	<b>-</b>	<b>-</b>	<b>-</b>
<b>VII. Balance Presupuestario de Recursos Etiquetados (VII = A2 + A3.2 - B2 + C2)</b>	<b>-</b>	<b>-</b>	<b>-</b>
<b>VIII. Balance Presupuestario de Recursos Etiquetados sin Financiamiento Neto (VIII = VII - A3.2)</b>	<b>-</b>	<b>-</b>	<b>-</b>



**TRIBUNAL UNITARIO DE JUSTICIA PENAL PARA ADOLESCENTES DEL ESTADO DE MORELOS**  
**Estado Analítico de Ingresos**  
**Del 1 de enero al 31 de diciembre de 2022**  
**(Cifras en Pesos)**



Rubro de Ingresos	Ingreso					Diferencia (6 = 5 - 1)
	Estimado	Ampliaciones y Reducciones	Modificado	Devengado	Recaudado	
	(1)	(2)	(3 = 1 + 2)	(4)	(5)	
Impuestos	-	-	-	-	-	-
Cuotas y Aportaciones de Seguridad Social	-	-	-	-	-	-
Contribuciones de Mejoras	-	-	-	-	-	-
Derechos	-	-	-	-	-	-
Productos	-	326,635	326,635	326,635	326,635	326,635
Aprovechamientos	-	-	-	-	-	-
Ingresos por Venta de Bienes, Prestación de Servicios y Otros Ingresos	-	122,960	122,960	122,960	122,960	122,960
Participaciones, Aportaciones, Convenios, Incentivos Derivados de la Colaboración Fiscal y Fondos Distintos de Aportaciones	-	-	-	-	-	-
Transferencias, Asignaciones, Subsidios y Subvenciones, y Pensiones y Jubilaciones	25,000,000	2,362,885	27,362,885	27,362,885	27,362,885	2,362,885
Ingresos Derivados de Financiamientos	-	-	-	-	-	-
<b>Total</b>	<b>25,000,000</b>	<b>2,812,480</b>	<b>27,812,480</b>	<b>27,812,480</b>	<b>27,812,480</b>	<b>2,812,480</b>
				<b>Ingresos excedentes</b>		

Estado Analítico de Ingresos Por Fuente de Financiamiento	Ingreso					Diferencia (6 = 5 - 1)
	Estimado	Ampliaciones y Reducciones	Modificado	Devengado	Recaudado	
	(1)	(2)	(3 = 1 + 2)	(4)	(5)	
<b>Ingresos del Poder Ejecutivo Federal o Estatal y de los Municipios</b>	-	-	-	-	-	-
Impuestos	-	-	-	-	-	-
Cuotas y Aportaciones de Seguridad Social	-	-	-	-	-	-
Contribuciones de Mejoras	-	-	-	-	-	-
Derechos	-	-	-	-	-	-
Productos <sup>1</sup>	-	-	-	-	-	-
Aprovechamientos <sup>2</sup>	-	-	-	-	-	-
Participaciones, Aportaciones, Convenios, Incentivos Derivados de la Colaboración Fiscal y Fondos Distintos de Aportaciones	-	-	-	-	-	-
Transferencias, Asignaciones, Subsidios y Subvenciones, y Pensiones y Jubilaciones	-	-	-	-	-	-
<b>Ingresos de los Entes Públicos de los Poderes Legislativo y Judicial, de los Órganos Autónomos y del Sector Paraestatal o Paramunicipal, así como de las Empresas Productivas del Estado</b>	<b>25,000,000</b>	<b>2,812,480</b>	<b>27,812,480</b>	<b>27,812,480</b>	<b>27,812,480</b>	<b>2,812,480</b>
Cuotas y Aportaciones de Seguridad Social	-	-	-	-	-	-
Productos <sup>1</sup>	-	326,635	326,635	326,635	326,635	326,635
Ingresos por Venta de Bienes, Prestación de Servicios y Otros Ingresos <sup>3</sup>	-	122,960	122,960	122,960	122,960	122,960
Transferencias, Asignaciones, Subsidios y Subvenciones, y Pensiones y Jubilaciones	25,000,000	2,362,885	27,362,885	27,362,885	27,362,885	2,362,885
<b>Ingresos Derivados de Financiamientos</b>	-	-	-	-	-	-
Ingresos Derivados de Financiamientos	-	-	-	-	-	-
<b>Total</b>	<b>25,000,000</b>	<b>2,812,480</b>	<b>27,812,480</b>	<b>27,812,480</b>	<b>27,812,480</b>	<b>2,812,480</b>
				<b>Ingresos excedentes</b>		

<sup>1</sup> Incluye intereses que generan las cuentas bancarias de los entes públicos en productos.

<sup>2</sup> Incluye donativos en efectivo del Poder Ejecutivo, entre otros aprovechamientos.

<sup>3</sup> Se refiere a los ingresos propios obtenidos por los Poderes Legislativo y Judicial, los Órganos Autónomos y las entidades de la administración pública paraestatal y paramunicipal, por sus actividades diversas no inherentes a su operación que generan recursos y que no sean ingresos por venta de bienes o prestación de servicios, tales como donativos en efectivo, entre otros.

Concepto	Ingreso					Diferencia
	Estimado	Ampliaciones/ (Reducciones)	Modificado	Devengado	Recaudado	
<b>Ingresos de Libre Disposición</b>						
<i>Impuestos</i>	-	-	-	-	-	-
<i>Cuotas y Aportaciones de Seguridad Social</i>	-	-	-	-	-	-
<i>Contribuciones de Mejoras</i>	-	-	-	-	-	-
<i>Derechos</i>	-	-	-	-	-	-
<i>Productos</i>	-	326,635	326,635	326,635	326,635	326,635
<i>Aprovechamientos</i>	-	-	-	-	-	-
<i>Ingresos por Venta de Bienes y Prestación de Servicios</i>	-	122,960	122,960	122,960	122,960	122,960
<i>Participaciones</i>	-	-	-	-	-	-
Fondo General de Participaciones	-	-	-	-	-	-
Fondo de Fomento Municipal	-	-	-	-	-	-
Fondo de Fiscalización y Recaudación	-	-	-	-	-	-
Fondo de Compensación	-	-	-	-	-	-
Fondo de Extracción de Hidrocarburos	-	-	-	-	-	-
Impuesto Especial Sobre Producción y Servicios	-	-	-	-	-	-
0.136% de la Recaudación Federal Participable	-	-	-	-	-	-
3.17% Sobre Extracción de Petróleo	-	-	-	-	-	-
Gasolinas y Diésel	-	-	-	-	-	-
Fondo del Impuesto Sobre la Renta	-	-	-	-	-	-
Fondo de Estabilización de los Ingresos de las Ent. Fed.	-	-	-	-	-	-
<i>Incentivos Derivados de la Colaboración Fiscal</i>	-	-	-	-	-	-
Tenencia o Uso de Vehículos	-	-	-	-	-	-
Fondo de Compensación ISAN	-	-	-	-	-	-
Impuesto Sobre Automóviles Nuevos	-	-	-	-	-	-
Fondo de Compensación de Repecos-Intermedios	-	-	-	-	-	-
Otros Incentivos Económicos	-	-	-	-	-	-
<i>Transferencias y Asignaciones</i>	25,000,000	2,362,885	27,362,885	27,362,885	27,362,885	2,362,885
<i>Convenios</i>	-	-	-	-	-	-
Otros Convenios y Subsidios	-	-	-	-	-	-
<i>Otros Ingresos de Libre Disposición</i>	-	-	-	-	-	-
Participaciones en Ingresos Locales	-	-	-	-	-	-
Otros Ingresos de Libre Disposición	-	-	-	-	-	-
<b>Total de Ingresos de Libre Disposición</b>	<b>25,000,000</b>	<b>2,812,480</b>	<b>27,812,480</b>	<b>27,812,480</b>	<b>27,812,480</b>	<b>2,812,480</b>
<b>Ingresos Excedentes de Ingresos de Libre Disposición</b>						
<b>Transferencias Federales Etiquetadas</b>						
<i>Aportaciones</i>	-	-	-	-	-	-
Fondo de Aport. para la Nómina Educativa y Gto. Op.	-	-	-	-	-	-
Fondo de Aportaciones para los Servicios de Salud	-	-	-	-	-	-
Fondo de Aportaciones para la Infraestructura Social	-	-	-	-	-	-
Fondo de Aport. para el Fortalecimiento de los Municipios y de las Demarcaciones Territoriales del Distrito Federal	-	-	-	-	-	-
Fondo de Aportaciones Múltiples	-	-	-	-	-	-
Fondo de Aport. para la Educación Tec. y de Adultos	-	-	-	-	-	-
Fondo de Aportaciones para la Seguridad Pública de los Estados y del Distrito Federal	-	-	-	-	-	-
Fondo de Aportaciones para el Fortalecimiento de las Entidades Federativas	-	-	-	-	-	-
<i>Convenios</i>	-	-	-	-	-	-
Convenios de Protección Social en Salud	-	-	-	-	-	-
Convenios de Descentralización	-	-	-	-	-	-
Convenios de Reasignación	-	-	-	-	-	-
Otros Convenios y Subsidios	-	-	-	-	-	-
<i>Fondos Distintos de Aportaciones</i>	-	-	-	-	-	-
Fondo para Entidades Federativas y Municipios Productores de Hidrocarburos	-	-	-	-	-	-
Fondo Minero	-	-	-	-	-	-
<i>Transferencias, Asignaciones, Subsidios y Subvenciones, y Pensiones y Jubilaciones</i>	-	-	-	-	-	-
<i>Otras Transferencias Federales Etiquetadas</i>	-	-	-	-	-	-
<b>Total de Transferencias Federales Etiquetadas</b>	<b>-</b>	<b>-</b>	<b>-</b>	<b>-</b>	<b>-</b>	<b>-</b>
<b>Ingresos Derivados de Financiamientos</b>						
<i>Ingresos Derivados de Financiamientos</i>	-	-	-	-	-	-
<b>Total de Ingresos</b>	<b>25,000,000</b>	<b>2,812,480</b>	<b>27,812,480</b>	<b>27,812,480</b>	<b>27,812,480</b>	<b>2,812,480</b>
<b>Datos Informativos</b>						
1. Ingresos Derivados de Financiamientos con Fuente de Pago de Ingresos de Libre Disposición	-	-	-	-	-	-
2. Ingresos Derivados de Financiamientos con Fuente de Pago de Transferencias Federales Etiquetadas	-	-	-	-	-	-
3. Ingresos Derivados de Financiamientos	-	-	-	-	-	-

TRIBUNAL UNITARIO DE JUSTICIA PENAL PARA ADOLESCENTES DEL ESTADO DE MORELOS

Estado Analítico del Ejercicio del Presupuesto de Egresos  
Clasificación por Objeto del Gasto (Capítulo y Concepto)

Del 1 de enero al 31 de diciembre de 2022

(Cifras en Pesos)



Concepto	Egresos					Subejercicio 6 = ( 3 - 4 )
	Aprobado	Ampliaciones/ (Reducciones)	Modificado	Devengado	Pagado	
	1	2	3 = ( 1 + 2 )	4	5	
<b>Servicios Personales</b>	<b>20,029,710</b>	<b>81,432</b>	<b>20,111,142</b>	<b>20,093,962</b>	<b>19,835,399</b>	<b>17,180</b>
Remuneraciones al Personal de Carácter Permanente	10,668,191	999,112	11,667,303	11,667,303	11,667,303	-
Remuneraciones al Personal de Carácter Transitorio	-	17,978	17,978	17,978	17,978	-
Remuneraciones Adicionales y Especiales	3,807,183	(629,793)	3,177,390	3,177,390	3,177,390	-
Seguridad Social	2,511,454	(41,840)	2,469,614	2,452,434	2,195,281	17,180
Otras Prestaciones Sociales y Económicas	3,042,882	(264,025)	2,778,857	2,778,857	2,777,447	-
Previsiones	-	-	-	-	-	-
Pago de Estímulos a Servidores Públicos	-	-	-	-	-	-
<b>Materiales y Suministros</b>	<b>526,369</b>	<b>42,967</b>	<b>569,336</b>	<b>569,336</b>	<b>569,336</b>	-
Materiales de Admón, Emisión de Doctos. y Artículos Oficiales	161,333	(8,297)	153,036	153,036	153,036	-
Alimentos y Utensilios	16,000	84,870	100,870	100,870	100,870	-
Materias Primas y Materiales de Producción y Comercialización	-	-	-	-	-	-
Materiales y Artículos de Construcción y de Reparación	12,000	7,718	19,718	19,718	19,718	-
Productos Químicos, Farmacéuticos y de Laboratorio	51,667	(44,118)	7,549	7,549	7,549	-
Combustibles, Lubricantes y Aditivos	222,769	32,236	255,005	255,005	255,005	-
Vestuario, Blancos, Prendas de Protección y Artículos Deportivos	2,600	1,628	4,228	4,228	4,228	-
Materiales y Suministros Para Seguridad	-	-	-	-	-	-
Herramientas, Refacciones y Accesorios Menores	60,000	(31,070)	28,930	28,930	28,930	-
<b>Servicios Generales</b>	<b>2,359,216</b>	<b>303,377</b>	<b>2,662,593</b>	<b>2,662,593</b>	<b>2,587,154</b>	-
Servicios Básicos	391,300	112,603	503,903	503,903	478,080	-
Servicios de Arrendamiento	69,598	(101)	69,497	69,497	69,497	-
Servicios Profesionales, Científicos, Técnicos y Otros Servicios	1,523,770	(100,891)	1,422,879	1,422,879	1,422,787	-
Servicios Financieros, Bancarios y Comerciales	25,300	20,515	45,815	45,815	45,815	-
Servicios de Instalación, Reparación, Mantto. y Conservación	225,480	90,514	315,994	315,994	315,994	-
Servicios de Comunicación Social y Publicidad	87,768	1,595	89,363	89,363	89,363	-
Servicios de Traslado y Viáticos	26,000	20,880	46,880	46,880	46,880	-
Servicios Oficiales	4,000	4,201	8,201	8,201	8,201	-
Otros Servicios Generales	6,000	154,061	160,061	160,061	110,537	-
<b>Transferencias, Asignaciones, Subsidios y Otras Ayudas</b>	<b>2,084,705</b>	<b>2,250,630</b>	<b>4,335,335</b>	<b>3,290,741</b>	<b>3,290,741</b>	<b>1,044,594</b>
Transferencias Internas y Asignaciones al Sector Público	-	-	-	-	-	-
Transferencias al Resto del Sector Público	-	-	-	-	-	-
Subsidios y Subvenciones	-	-	-	-	-	-
Ayudas Sociales	-	900	900	-	-	900
Pensiones y Jubilaciones	2,084,705	2,249,730	4,334,435	3,290,741	3,290,741	1,043,694
Transferencias a Fideicomisos, Mandatos y Otros Análogos	-	-	-	-	-	-
Transferencias a la Seguridad Social	-	-	-	-	-	-
Donativos	-	-	-	-	-	-
Transferencias al Exterior	-	-	-	-	-	-
<b>Bienes Muebles, Inmuebles e Intangibles</b>	<b>-</b>	<b>134,074</b>	<b>134,074</b>	<b>134,074</b>	<b>134,074</b>	<b>-</b>
Mobiliario y Equipo de Administración	-	87,996	87,996	87,996	87,996	-
Mobiliario y Equipo Educativo y Recreativo	-	15,998	15,998	15,998	15,998	-
Equipo e Instrumental Médico y de Laboratorio	-	-	-	-	-	-
Vehículos y Equipo de Transporte	-	-	-	-	-	-
Equipo de Defensa y Seguridad	-	-	-	-	-	-
Maquinaria, Otros Equipos y Herramientas	-	17,080	17,080	17,080	17,080	-
Activos Biológicos	-	-	-	-	-	-
Bienes Inmuebles	-	-	-	-	-	-
Activos Intangibles	-	13,000	13,000	13,000	13,000	-
<b>Inversión Pública</b>	<b>-</b>	<b>-</b>	<b>-</b>	<b>-</b>	<b>-</b>	<b>-</b>
Obra Pública en Bienes de Dominio Público	-	-	-	-	-	-
Obra Pública en Bienes Propios	-	-	-	-	-	-
Proyectos Productivos y Acciones de Fomento	-	-	-	-	-	-
<b>Inversiones Financieras y Otras Provisiones</b>	<b>-</b>	<b>-</b>	<b>-</b>	<b>-</b>	<b>-</b>	<b>-</b>
Inversiones Para el Fomento de Actividades Productivas	-	-	-	-	-	-
Acciones y Participaciones de Capital	-	-	-	-	-	-
Compra de Títulos y Valores	-	-	-	-	-	-
Concesión de Préstamos	-	-	-	-	-	-
Inversiones en Fideicomisos, Mandatos y Otros Análogos	-	-	-	-	-	-
Otras Inversiones Financieras	-	-	-	-	-	-
Provisiones para Contingencias y Otras Erogaciones Especiales	-	-	-	-	-	-
<b>Participaciones y Aportaciones</b>	<b>-</b>	<b>-</b>	<b>-</b>	<b>-</b>	<b>-</b>	<b>-</b>
Participaciones	-	-	-	-	-	-
Aportaciones	-	-	-	-	-	-
Convenios	-	-	-	-	-	-
<b>Deuda Pública</b>	<b>-</b>	<b>-</b>	<b>-</b>	<b>-</b>	<b>-</b>	<b>-</b>
Amortización de la Deuda Pública	-	-	-	-	-	-
Intereses de la Deuda Pública	-	-	-	-	-	-
Comisiones de la Deuda Pública	-	-	-	-	-	-
Gastos de la Deuda Pública	-	-	-	-	-	-
Costo por Coberturas	-	-	-	-	-	-
Apoyos Financieros	-	-	-	-	-	-
Adeudos de Ejercicios Fiscales Anteriores (Adefas)	-	-	-	-	-	-
<b>Total del Gasto</b>	<b>25,000,000</b>	<b>2,812,480</b>	<b>27,812,480</b>	<b>26,750,706</b>	<b>26,416,704</b>	<b>1,061,774</b>

Concepto	Egresos					Subejercicio
	Aprobado	Ampliaciones / (Reducciones)	Modificado	Devengado	Pagado	
<b>Gasto No Etiquetado</b>	<b>25,000,000</b>	<b>2,812,480</b>	<b>27,812,480</b>	<b>26,750,706</b>	<b>26,416,704</b>	<b>1,061,774</b>
<b>Servicios Personales</b>	<b>20,029,710</b>	<b>81,432</b>	<b>20,111,142</b>	<b>20,093,962</b>	<b>19,835,399</b>	<b>17,180</b>
Remuneraciones al Personal de Carácter Permanente	10,668,191	999,112	11,667,303	11,667,303	11,667,303	-
Remuneraciones al Personal de Carácter Transitorio	-	17,978	17,978	17,978	17,978	-
Remuneraciones Adicionales y Especiales	3,807,183	(629,793)	3,177,390	3,177,390	3,177,390	-
Seguridad Social	2,511,454	(41,840)	2,469,614	2,452,434	2,195,281	17,180
Otras Prestaciones Sociales y Económicas	3,042,882	(264,025)	2,778,857	2,778,857	2,777,447	-
Previsiones	-	-	-	-	-	-
Pago de Estímulos a Servidores Públicos	-	-	-	-	-	-
<b>Materiales y Suministros</b>	<b>526,369</b>	<b>42,967</b>	<b>569,336</b>	<b>569,336</b>	<b>569,336</b>	<b>-</b>
Materiales de Admón., Emisión de Doctos. y Art. Oficiales	161,333	(8,297)	153,036	153,036	153,036	-
Alimentos y Utensilios	16,000	84,870	100,870	100,870	100,870	-
Materias Primas y Materiales de Prod. y Comercialización	-	-	-	-	-	-
Materiales y Artículos de Construcción y de Reparación	12,000	7,718	19,718	19,718	19,718	-
Productos Químicos, Farmacéuticos y de Laboratorio	51,667	(44,118)	7,549	7,549	7,549	-
Combustibles, Lubricantes y Aditivos	222,769	32,236	255,005	255,005	255,005	-
Vestuario, Blancos, Prendas de Protección y Art. Deportivos	2,600	1,628	4,228	4,228	4,228	-
Materiales y Suministros Para Seguridad	-	-	-	-	-	-
Herramientas, Refacciones y Accesorios Menores	60,000	(31,070)	28,930	28,930	28,930	-
<b>Servicios Generales</b>	<b>2,359,216</b>	<b>303,377</b>	<b>2,662,593</b>	<b>2,662,593</b>	<b>2,587,154</b>	<b>-</b>
Servicios Básicos	391,300	112,603	503,903	503,903	478,080	-
Servicios de Arrendamiento	69,598	(101)	69,497	69,497	69,497	-
Servicios Profesionales, Científicos, Técnicos y Otros Serv.	1,523,770	(100,891)	1,422,879	1,422,879	1,422,787	-
Servicios Financieros, Bancarios y Comerciales	25,300	20,515	45,815	45,815	45,815	-
Servicios de Instalación, Reparación, Mantto. y Conservación	225,480	90,514	315,994	315,994	315,994	-
Servicios de Comunicación Social y Publicidad	87,768	1,595	89,363	89,363	89,363	-
Servicios de Traslado y Viáticos	26,000	20,880	46,880	46,880	46,880	-
Servicios Oficiales	4,000	4,201	8,201	8,201	8,201	-
Otros Servicios Generales	6,000	154,061	160,061	160,061	110,537	-
<b>Transferencias, Asignaciones, Subsidios y Otras Ayudas</b>	<b>2,084,705</b>	<b>2,250,630</b>	<b>4,335,335</b>	<b>3,290,741</b>	<b>3,290,741</b>	<b>1,044,594</b>
Transferencias Internas y Asignaciones al Sector Público	-	-	-	-	-	-
Transferencias al Resto del Sector Público	-	-	-	-	-	-
Subsidios y Subvenciones	-	-	-	-	-	-
Ayudas Sociales	-	900	900	-	-	900
Pensiones y Jubilaciones	2,084,705	2,249,730	4,334,435	3,290,741	3,290,741	1,043,694
Transferencias a Fideicomisos, Mandatos y Otros Análogos	-	-	-	-	-	-
Transferencias a la Seguridad Social	-	-	-	-	-	-
Donativos	-	-	-	-	-	-
Transferencias al Exterior	-	-	-	-	-	-
<b>Bienes Muebles, Inmuebles e Intangibles</b>	<b>-</b>	<b>134,074</b>	<b>134,074</b>	<b>134,074</b>	<b>134,074</b>	<b>-</b>
Mobiliario y Equipo de Administración	-	87,996	87,996	87,996	87,996	-
Mobiliario y Equipo Educativo y Recreativo	-	15,998	15,998	15,998	15,998	-
Equipo e Instrumental Médico y de Laboratorio	-	-	-	-	-	-
Vehículos y Equipo de Transporte	-	-	-	-	-	-
Equipo de Defensa y Seguridad	-	-	-	-	-	-
Maquinaria, Otros Equipos y Herramientas	-	17,080	17,080	17,080	17,080	-
Activos Biológicos	-	-	-	-	-	-
Bienes Inmuebles	-	-	-	-	-	-
Activos Intangibles	-	13,000	13,000	13,000	13,000	-
<b>Inversión Pública</b>	<b>-</b>	<b>-</b>	<b>-</b>	<b>-</b>	<b>-</b>	<b>-</b>
Obra Pública en Bienes de Dominio Público	-	-	-	-	-	-
Obra Pública en Bienes Propios	-	-	-	-	-	-
Proyectos Productivos y Acciones de Fomento	-	-	-	-	-	-
<b>Inversiones Financieras y Otras Provisiones</b>	<b>-</b>	<b>-</b>	<b>-</b>	<b>-</b>	<b>-</b>	<b>-</b>
Inversiones Para el Fomento de Actividades Productivas	-	-	-	-	-	-
Acciones y Participaciones de Capital	-	-	-	-	-	-
Compra de Títulos y Valores	-	-	-	-	-	-
Concesión de Préstamos	-	-	-	-	-	-
Inversiones en Fideicomisos, Mandatos y Otros Análogos	-	-	-	-	-	-
Fideicomiso de Desastres Naturales (Informativo)	-	-	-	-	-	-
Otras Inversiones Financieras	-	-	-	-	-	-
Provisiones para Contingencias y Otras Erogaciones Especiales	-	-	-	-	-	-
<b>Participaciones y Aportaciones</b>	<b>-</b>	<b>-</b>	<b>-</b>	<b>-</b>	<b>-</b>	<b>-</b>
Participaciones	-	-	-	-	-	-
Aportaciones	-	-	-	-	-	-
Convenios	-	-	-	-	-	-
<b>Deuda Pública</b>	<b>-</b>	<b>-</b>	<b>-</b>	<b>-</b>	<b>-</b>	<b>-</b>
Amortización de la Deuda Pública	-	-	-	-	-	-
Intereses de la Deuda Pública	-	-	-	-	-	-
Comisiones de la Deuda Pública	-	-	-	-	-	-
Gastos de la Deuda Pública	-	-	-	-	-	-
Costo por Coberturas	-	-	-	-	-	-
Apoyos Financieros	-	-	-	-	-	-
Adeudos de Ejercicios Fiscales Anteriores (Adefas)	-	-	-	-	-	-

Concepto	Egresos					Subejercicio
	Aprobado	Ampliaciones / (Reducciones)	Modificado	Devengado	Pagado	
<b>Gasto Etiquetado</b>	-	-	-	-	-	-
<b>Servicios Personales</b>	-	-	-	-	-	-
Remuneraciones al Personal de Carácter Permanente	-	-	-	-	-	-
Remuneraciones al Personal de Carácter Transitorio	-	-	-	-	-	-
Remuneraciones Adicionales y Especiales	-	-	-	-	-	-
Seguridad Social	-	-	-	-	-	-
Otras Prestaciones Sociales y Económicas	-	-	-	-	-	-
Previsiones	-	-	-	-	-	-
Pago de Estímulos a Servidores Públicos	-	-	-	-	-	-
<b>Materiales y Suministros</b>	-	-	-	-	-	-
Materiales de Admón., Emisión de Doctos. y Art. Oficiales	-	-	-	-	-	-
Alimentos y Utensilios	-	-	-	-	-	-
Materias Primas y Materiales de Prod. y Comercialización	-	-	-	-	-	-
Materiales y Artículos de Construcción y de Reparación	-	-	-	-	-	-
Productos Químicos, Farmacéuticos y de Laboratorio	-	-	-	-	-	-
Combustibles, Lubricantes y Aditivos	-	-	-	-	-	-
Vestuario, Blancos, Prendas de Protección y Art. Deportivos	-	-	-	-	-	-
Materiales y Suministros Para Seguridad	-	-	-	-	-	-
Herramientas, Refacciones y Accesorios Menores	-	-	-	-	-	-
<b>Servicios Generales</b>	-	-	-	-	-	-
Servicios Básicos	-	-	-	-	-	-
Servicios de Arrendamiento	-	-	-	-	-	-
Servicios Profesionales, Científicos, Técnicos y Otros Serv.	-	-	-	-	-	-
Servicios Financieros, Bancarios y Comerciales	-	-	-	-	-	-
Servicios de Instalación, Reparación, Mantto. y Conservación	-	-	-	-	-	-
Servicios de Comunicación Social y Publicidad	-	-	-	-	-	-
Servicios de Traslado y Viáticos	-	-	-	-	-	-
Servicios Oficiales	-	-	-	-	-	-
Otros Servicios Generales	-	-	-	-	-	-
<b>Transferencias, Asignaciones, Subsidios y Otras Ayudas</b>	-	-	-	-	-	-
Transferencias Internas y Asignaciones al Sector Público	-	-	-	-	-	-
Transferencias al Resto del Sector Público	-	-	-	-	-	-
Subsidios y Subvenciones	-	-	-	-	-	-
Ayudas Sociales	-	-	-	-	-	-
Pensiones y Jubilaciones	-	-	-	-	-	-
Transferencias a Fideicomisos, Mandatos y Otros Análogos	-	-	-	-	-	-
Transferencias a la Seguridad Social	-	-	-	-	-	-
Donativos	-	-	-	-	-	-
Transferencias al Exterior	-	-	-	-	-	-
<b>Bienes Muebles, Inmuebles e Intangibles</b>	-	-	-	-	-	-
Mobiliario y Equipo de Administración	-	-	-	-	-	-
Mobiliario y Equipo Educativo y Recreativo	-	-	-	-	-	-
Equipo e Instrumental Médico y de Laboratorio	-	-	-	-	-	-
Vehículos y Equipo de Transporte	-	-	-	-	-	-
Equipo de Defensa y Seguridad	-	-	-	-	-	-
Maquinaria, Otros Equipos y Herramientas	-	-	-	-	-	-
Activos Biológicos	-	-	-	-	-	-
Bienes Inmuebles	-	-	-	-	-	-
Activos Intangibles	-	-	-	-	-	-
<b>Inversión Pública</b>	-	-	-	-	-	-
Obra Pública en Bienes de Dominio Público	-	-	-	-	-	-
Obra Pública en Bienes Propios	-	-	-	-	-	-
Proyectos Productivos y Acciones de Fomento	-	-	-	-	-	-
<b>Inversiones Financieras y Otras Provisiones</b>	-	-	-	-	-	-
Inversiones Para el Fomento de Actividades Productivas	-	-	-	-	-	-
Acciones y Participaciones de Capital	-	-	-	-	-	-
Compra de Títulos y Valores	-	-	-	-	-	-
Concesión de Préstamos	-	-	-	-	-	-
Inversiones en Fideicomisos, Mandatos y Otros Análogos	-	-	-	-	-	-
Fideicomiso de Desastres Naturales (Informativo)	-	-	-	-	-	-
Otras Inversiones Financieras	-	-	-	-	-	-
Provisiones para Contingencias y Otras Erogaciones Especiales	-	-	-	-	-	-
<b>Participaciones y Aportaciones</b>	-	-	-	-	-	-
Participaciones	-	-	-	-	-	-
Aportaciones	-	-	-	-	-	-
Convenios	-	-	-	-	-	-
<b>Deuda Pública</b>	-	-	-	-	-	-
Amortización de la Deuda Pública	-	-	-	-	-	-
Intereses de la Deuda Pública	-	-	-	-	-	-
Comisiones de la Deuda Pública	-	-	-	-	-	-
Gastos de la Deuda Pública	-	-	-	-	-	-
Costo por Coberturas	-	-	-	-	-	-
Apoyos Financieros	-	-	-	-	-	-
Adeudos de Ejercicios Fiscales Anteriores (Adefas)	-	-	-	-	-	-
<b>Total de Egresos</b>	<b>25,000,000</b>	<b>2,812,480</b>	<b>27,812,480</b>	<b>26,750,706</b>	<b>26,416,704</b>	<b>1,061,774</b>

**TRIBUNAL UNITARIO DE JUSTICIA PENAL PARA ADOLESCENTES DEL ESTADO DE MORELOS**  
**Estado Analítico del Ejercicio del Presupuesto de Egresos**  
**Clasificación Administrativa**  
**Del 1 de enero al 31 de diciembre de 2022**  
**(Cifras en Pesos)**

Concepto	Egresos					Subejercicio
	Aprobado	Ampliaciones/ (Reducciones)	Modificado	Devengado	Pagado	
	1	2	3 = (1 + 2)	4	5	
Jefatura de la Oficina de la Gobernatura del Estado	-	-	-	-	-	-
Secretaría de Gobierno	-	-	-	-	-	-
Secretaría de Hacienda	-	-	-	-	-	-
Secretaría de Desarrollo Económico y del Trabajo	-	-	-	-	-	-
Secretaría de Desarrollo Agropecuario	-	-	-	-	-	-
Secretaría de Obras Públicas	-	-	-	-	-	-
Secretaría de Educación	-	-	-	-	-	-
Secretaría de Salud	-	-	-	-	-	-
Secretaría de Administración	-	-	-	-	-	-
Secretaría de la Contraloría	-	-	-	-	-	-
Secretaría de Turismo y Cultura	-	-	-	-	-	-
Secretaría de Desarrollo Social	-	-	-	-	-	-
Secretaría de Desarrollo Sustentable	-	-	-	-	-	-
Secretaría de Movilidad y Transporte	-	-	-	-	-	-
Comisión Estatal de Seguridad Pública	-	-	-	-	-	-
Consejería Jurídica	-	-	-	-	-	-
Gastos Institucionales	-	-	-	-	-	-
<b>Total del Gasto</b>	-	-	-	-	-	-

**TRIBUNAL UNITARIO DE JUSTICIA PENAL PARA ADOLESCENTES DEL ESTADO DE MORELOS**  
**Estado Analítico del Ejercicio del Presupuesto de Egresos**  
**Clasificación Administrativa**  
**Del 1 de enero al 31 de diciembre de 2022**

Concepto	Egresos					Subejercicio
	Aprobado	Ampliaciones/ (Reducciones)	Modificado	Devengado	Pagado	
	1	2	3 = (1 + 2)	4	5	
Poder Ejecutivo	-	-	-	-	-	-
Poder Legislativo	-	-	-	-	-	-
Poder Judicial	25,000,000	2,812,480	27,812,480	26,750,706	26,416,704	1,061,774
Organismos Autónomos	-	-	-	-	-	-
Poder Ejecutivo de los Municipios	-	-	-	-	-	-
<b>Total del Gasto</b>	<b>25,000,000</b>	<b>2,812,480</b>	<b>27,812,480</b>	<b>26,750,706</b>	<b>26,416,704</b>	<b>1,061,774</b>

**Sector Paraestatal del Gobierno del Estado de Morelos**  
**Estado Analítico del Ejercicio del Presupuesto de Egresos**  
**Clasificación Administrativa**  
**Del 1 de enero al 31 de diciembre de 2022**

Concepto	Egresos					Subejercicio
	Aprobado	Ampliaciones/ (Reducciones)	Modificado	Devengado	Pagado	
	1	2	3 = (1 + 2)	4	5	
Entidades Paraestatales y Fideicomisos No Empresariales y No Financieros	-	-	-	-	-	-
Instituciones Públicas de la Seguridad Social	-	-	-	-	-	-
Entidades Paraestatales Empresariales No Financieras con Participación Estatal Mayoritaria	-	-	-	-	-	-
Fideicomisos Empresariales No Financieros con Participación Estatal Mayoritaria	-	-	-	-	-	-
Entidades Paraestatales Empresariales Financieras Monetarias con Participación Estatal Mayoritaria	-	-	-	-	-	-
Entidades Paraestatales Empresariales Financieras No Monetarias con Participación Estatal Mayoritaria	-	-	-	-	-	-
Fideicomisos Financieros Públicos con Participación Estatal Mayoritaria	-	-	-	-	-	-
<b>Total del Gasto</b>	-	-	-	-	-	-

Concepto	Egresos					Subejercicio
	Aprobado	Ampliaciones/ (Reducciones)	Modificado	Devengado	Pagado	
	1	2	3 = (1 + 2)	4	5	
<b>Gobierno</b>	25,000,000	2,812,480	27,812,480	26,750,706	26,416,704	1,061,774
Legislación	25,000,000	2,812,480	27,812,480	26,750,706	26,416,704	1,061,774
Justicia	-	-	-	-	-	-
Coordinación de la Política de Gobierno	-	-	-	-	-	-
Relaciones Exteriores	-	-	-	-	-	-
Asuntos Financieros y Hacendarios	-	-	-	-	-	-
Seguridad Nacional	-	-	-	-	-	-
Asuntos de Orden Público y de Seguridad Interior	-	-	-	-	-	-
Otros Servicios Generales	-	-	-	-	-	-
<b>Desarrollo Social</b>	-	-	-	-	-	-
Protección Ambiental	-	-	-	-	-	-
Vivienda y Servicios a la Comunidad	-	-	-	-	-	-
Salud	-	-	-	-	-	-
Recreación, Cultura y Otras Manifestaciones Sociales	-	-	-	-	-	-
Educación	-	-	-	-	-	-
Protección Social	-	-	-	-	-	-
Otros Asuntos Sociales	-	-	-	-	-	-
<b>Desarrollo Económico</b>	-	-	-	-	-	-
Asuntos Económicos, Comerciales y Laborales en General	-	-	-	-	-	-
Agropecuaria, Silvicultura, Pesca y Caza	-	-	-	-	-	-
Combustibles y Energía	-	-	-	-	-	-
Minería, Manufacturas y Construcción	-	-	-	-	-	-
Transporte	-	-	-	-	-	-
Comunicaciones	-	-	-	-	-	-
Turismo	-	-	-	-	-	-
Ciencia, Tecnología e Innovación	-	-	-	-	-	-
Otras Industrias y Otros Asuntos Económicos	-	-	-	-	-	-
<b>Otras no Clasificadas en Funciones Anteriores</b>	-	-	-	-	-	-
Transacciones de la Deuda Pública / Costo Financiero de la Deuda	-	-	-	-	-	-
Transferencias, Participaciones y Aportaciones entre Diferentes Niveles y Ordenes de Gobierno	-	-	-	-	-	-
Saneamiento del Sistema Financiero	-	-	-	-	-	-
Adeudos de Ejercicios Fiscales Anteriores	-	-	-	-	-	-
<b>Total del Gasto</b>	<b>25,000,000</b>	<b>2,812,480</b>	<b>27,812,480</b>	<b>26,750,706</b>	<b>26,416,704</b>	<b>1,061,774</b>

Concepto	Egresos					Subejercicio
	Aprobado	Ampliaciones/ (Reducciones)	Modificado	Devengado	Pagado	
<b>Gasto No Etiquetado</b>	<b>25,000,000</b>	<b>2,812,480</b>	<b>27,812,480</b>	<b>26,750,706</b>	<b>26,416,704</b>	<b>1,061,774</b>
Jefatura de la Oficina de la Gubernatura del Estado	-	-	-	-	-	-
Secretaría de Gobierno	-	-	-	-	-	-
Secretaría de Hacienda	-	-	-	-	-	-
Secretaría de Desarrollo Económico y del Trabajo	-	-	-	-	-	-
Secretaría de Desarrollo Agropecuario	-	-	-	-	-	-
Secretaría de Obras Públicas	-	-	-	-	-	-
Secretaría de Educación	-	-	-	-	-	-
Secretaría de Salud	-	-	-	-	-	-
Secretaría de Administración	-	-	-	-	-	-
Secretaría de la Contratoría	-	-	-	-	-	-
Secretaría de Turismo y Cultura	-	-	-	-	-	-
Secretaría de Desarrollo Social	-	-	-	-	-	-
Secretaría de Desarrollo Sustentable	-	-	-	-	-	-
Secretaría de Movilidad y Transporte	-	-	-	-	-	-
Comisión Estatal de Seguridad Pública	-	-	-	-	-	-
Consejería Jurídica	-	-	-	-	-	-
Gastos Institucionales	-	-	-	-	-	-
Poder Legislativo	-	-	-	-	-	-
Poder Judicial	25,000,000	2,812,480	27,812,480	26,750,706	26,416,704	1,061,774
Organismos Autónomos	-	-	-	-	-	-
Entidades Paraestatales y Fideicomisos No Empresariales y No Financieros	-	-	-	-	-	-
Entidades Paraestatales Empresariales No Financieras con Participación Estatal Mayoritaria	-	-	-	-	-	-
Poder Ejecutivo de los Municipios	-	-	-	-	-	-
<b>Gasto Etiquetado</b>	<b>-</b>	<b>-</b>	<b>-</b>	<b>-</b>	<b>-</b>	<b>-</b>
Jefatura de la Oficina de la Gubernatura del Estado	-	-	-	-	-	-
Secretaría de Gobierno	-	-	-	-	-	-
Secretaría de Hacienda	-	-	-	-	-	-
Secretaría de Desarrollo Económico y del Trabajo	-	-	-	-	-	-
Secretaría de Desarrollo Agropecuario	-	-	-	-	-	-
Secretaría de Obras Públicas	-	-	-	-	-	-
Secretaría de Educación	-	-	-	-	-	-
Secretaría de Salud	-	-	-	-	-	-
Secretaría de Administración	-	-	-	-	-	-
Secretaría de la Contratoría	-	-	-	-	-	-
Secretaría de Turismo y Cultura	-	-	-	-	-	-
Secretaría de Desarrollo Social	-	-	-	-	-	-
Secretaría de Desarrollo Sustentable	-	-	-	-	-	-
Secretaría de Movilidad y Transporte	-	-	-	-	-	-
Comisión Estatal de Seguridad Pública	-	-	-	-	-	-
Consejería Jurídica	-	-	-	-	-	-
Gastos Institucionales	-	-	-	-	-	-
Poder Legislativo	-	-	-	-	-	-
Poder Judicial	-	-	-	-	-	-
Organismos Autónomos	-	-	-	-	-	-
Entidades Paraestatales y Fideicomisos No Empresariales y No Financieros	-	-	-	-	-	-
Entidades Paraestatales Empresariales No Financieras con Participación Estatal Mayoritaria	-	-	-	-	-	-
Poder Ejecutivo de los Municipios	-	-	-	-	-	-
<b>Total de Egresos</b>	<b>25,000,000</b>	<b>2,812,480</b>	<b>27,812,480</b>	<b>26,750,706</b>	<b>26,416,704</b>	<b>1,061,774</b>



Concepto	Egresos					Subejercicio
	Aprobado	Ampliaciones/ (Reducciones)	Modificado	Devengado	Pagado	
<b>Gasto No Etiquetado</b>	<b>25,000,000</b>	<b>2,812,480</b>	<b>27,812,480</b>	<b>26,750,706</b>	<b>26,416,704</b>	<b>1,061,774</b>
<i>Gobierno</i>	25,000,000	2,812,480	27,812,480	26,750,706	26,416,704	1,061,774
Legislación	25,000,000	2,812,480	27,812,480	26,750,706	26,416,704	1,061,774
Justicia	-	-	-	-	-	-
Coordinación de la Política de Gobierno	-	-	-	-	-	-
Relaciones Exteriores	-	-	-	-	-	-
Asuntos Financieros y Hacendarios	-	-	-	-	-	-
Seguridad Nacional	-	-	-	-	-	-
Asuntos de Orden Público y de Seguridad Interior	-	-	-	-	-	-
Otros Servicios Generales	-	-	-	-	-	-
<i>Desarrollo Social</i>	-	-	-	-	-	-
Protección Ambiental	-	-	-	-	-	-
Vivienda y Servicios a la Comunidad	-	-	-	-	-	-
Salud	-	-	-	-	-	-
Recreación, Cultura y Otras Manifestaciones Sociales	-	-	-	-	-	-
Educación	-	-	-	-	-	-
Protección Social	-	-	-	-	-	-
Otros Asuntos Sociales	-	-	-	-	-	-
<i>Desarrollo Económico</i>	-	-	-	-	-	-
Asuntos Económicos, Comerciales y Laborales en Gral.	-	-	-	-	-	-
Agropecuaria, Silvicultura, Pesca y Caza	-	-	-	-	-	-
Combustibles y Energía	-	-	-	-	-	-
Minería, Manufacturas y Construcción	-	-	-	-	-	-
Transporte	-	-	-	-	-	-
Comunicaciones	-	-	-	-	-	-
Turismo	-	-	-	-	-	-
Ciencia, Tecnología e Innovación	-	-	-	-	-	-
Otras Industrias y Otros Asuntos Económicos	-	-	-	-	-	-
<i>Otras no Clasificadas en Funciones Anteriores</i>	-	-	-	-	-	-
Transacciones de la Deuda Pública / Costo Financiero de la Deuda	-	-	-	-	-	-
Transferencias, Participaciones y Aportaciones entre Diferentes Niveles y Ordenes de Gobierno	-	-	-	-	-	-
Saneamiento del Sistema Financiero	-	-	-	-	-	-
Adeudos de Ejercicios Fiscales Anteriores	-	-	-	-	-	-
<b>Gasto Etiquetado</b>	-	-	-	-	-	-
<i>Gobierno</i>	-	-	-	-	-	-
Legislación	-	-	-	-	-	-
Justicia	-	-	-	-	-	-
Coordinación de la Política de Gobierno	-	-	-	-	-	-
Relaciones Exteriores	-	-	-	-	-	-
Asuntos Financieros y Hacendarios	-	-	-	-	-	-
Seguridad Nacional	-	-	-	-	-	-
Asuntos de Orden Público y de Seguridad Interior	-	-	-	-	-	-
Otros Servicios Generales	-	-	-	-	-	-
<i>Desarrollo Social</i>	-	-	-	-	-	-
Protección Ambiental	-	-	-	-	-	-
Vivienda y Servicios a la Comunidad	-	-	-	-	-	-
Salud	-	-	-	-	-	-
Recreación, Cultura y Otras Manifestaciones Sociales	-	-	-	-	-	-
Educación	-	-	-	-	-	-
Protección Social	-	-	-	-	-	-
Otros Asuntos Sociales	-	-	-	-	-	-
<i>Desarrollo Económico</i>	-	-	-	-	-	-
Asuntos Económicos, Comerciales y Laborales en Gral.	-	-	-	-	-	-
Agropecuaria, Silvicultura, Pesca y Caza	-	-	-	-	-	-
Combustibles y Energía	-	-	-	-	-	-
Minería, Manufacturas y Construcción	-	-	-	-	-	-
Transporte	-	-	-	-	-	-
Comunicaciones	-	-	-	-	-	-
Turismo	-	-	-	-	-	-
Ciencia, Tecnología e Innovación	-	-	-	-	-	-
Otras Industrias y Otros Asuntos Económicos	-	-	-	-	-	-
<i>Otras no Clasificadas en Funciones Anteriores</i>	-	-	-	-	-	-
Transacciones de la Deuda Pública / Costo Financiero de la Deuda	-	-	-	-	-	-
Transferencias, Participaciones y Aportaciones entre Diferentes Niveles y Ordenes de Gobierno	-	-	-	-	-	-
Saneamiento del Sistema Financiero	-	-	-	-	-	-
Adeudos de Ejercicios Fiscales Anteriores	-	-	-	-	-	-
<b>Total del Egresos</b>	<b>25,000,000</b>	<b>2,812,480</b>	<b>27,812,480</b>	<b>26,750,706</b>	<b>26,416,704</b>	<b>1,061,774</b>

Concepto	Egresos					Subejercicio
	Aprobado	Ampliaciones/ (Reducciones)	Modificado	Devengado	Pagado	
<b>Gasto No Etiquetado</b>	<b>20,029,709</b>	<b>81,432</b>	<b>20,111,141</b>	<b>20,093,961</b>	<b>19,835,399</b>	<b>17,180</b>
<i>Personal Administrativo y de Servicio Público</i>	<i>20,029,709</i>	<i>81,432</i>	<i>20,111,141</i>	<i>20,093,961</i>	<i>19,835,399</i>	<i>17,180</i>
<i>Magisterio</i>	-	-	-	-	-	-
<i>Servicios de Salud</i>	-	-	-	-	-	-
<i>Personal Administrativo</i>	-	-	-	-	-	-
<i>Personal Médico, Paramédico y afín</i>	-	-	-	-	-	-
<i>Seguridad Pública</i>	-	-	-	-	-	-
<i>Gastos Asociados a la Implementación de Nuevas Leyes Fed. o Reformas a las Mismas</i>	-	-	-	-	-	-
<i>Nombre del Programa o Ley 1</i>	-	-	-	-	-	-
<i>Nombre del Programa o Ley 2</i>	-	-	-	-	-	-
<i>Sentencias Laborales Definitivas</i>	-	-	-	-	-	-
<b>Gasto Etiquetado</b>	<b>-</b>	<b>-</b>	<b>-</b>	<b>-</b>	<b>-</b>	<b>-</b>
<i>Personal Administrativo y de Servicio Público</i>	<i>-</i>	<i>-</i>	<i>-</i>	<i>-</i>	<i>-</i>	<i>-</i>
<i>Magisterio</i>	<i>-</i>	<i>-</i>	<i>-</i>	<i>-</i>	<i>-</i>	<i>-</i>
<i>Servicios de Salud</i>	<i>-</i>	<i>-</i>	<i>-</i>	<i>-</i>	<i>-</i>	<i>-</i>
<i>Personal Administrativo</i>	<i>-</i>	<i>-</i>	<i>-</i>	<i>-</i>	<i>-</i>	<i>-</i>
<i>Personal Médico, Paramédico y afín</i>	<i>-</i>	<i>-</i>	<i>-</i>	<i>-</i>	<i>-</i>	<i>-</i>
<i>Seguridad Pública</i>	<i>-</i>	<i>-</i>	<i>-</i>	<i>-</i>	<i>-</i>	<i>-</i>
<i>Gastos Asociados a la Implementación de Nuevas Leyes Fed. o Reformas a las Mismas</i>	<i>-</i>	<i>-</i>	<i>-</i>	<i>-</i>	<i>-</i>	<i>-</i>
<i>Nombre del Programa o Ley 1</i>	<i>-</i>	<i>-</i>	<i>-</i>	<i>-</i>	<i>-</i>	<i>-</i>
<i>Nombre del Programa o Ley 2</i>	<i>-</i>	<i>-</i>	<i>-</i>	<i>-</i>	<i>-</i>	<i>-</i>
<i>Sentencias Laborales Definitivas</i>	<i>-</i>	<i>-</i>	<i>-</i>	<i>-</i>	<i>-</i>	<i>-</i>
<b>Total del Gasto en Servicios Personales</b>	<b>20,029,709</b>	<b>81,432</b>	<b>20,111,141</b>	<b>20,093,961</b>	<b>19,835,399</b>	<b>17,180</b>

TRIBUNAL UNITARIO DE JUSTICIA PENAL PARA ADOLESCENTES DEL ESTADO DE MORELOS  
Estado Analítico del Ejercicio del Presupuesto de Egresos  
Clasificación Económica (por Tipo de Gasto)  
Del 1 de enero al 31 de diciembre de 2022  
(Cifras en Pesos)

Concepto	Egresos					
	Aprobado	Ampliaciones/ (Reducciones)	Modificado	Devengado	Pagado	Subejercicio
	1	2	3 = (1 + 2)	4	5	6 = (3 - 4)
Gasto Corriente	22,915,295	428,676	23,343,971	23,325,891	22,991,889	18,080
Gasto de Capital	-	134,074	134,074	134,074	134,074	-
Amortización de la Deuda y Disminución de Pasivos	-	-	-	-	-	-
Pensiones y Jubilaciones	2,084,705	2,249,730	4,334,435	3,290,741	3,290,741	1,043,694
Participaciones	-	-	-	-	-	-
<b>Total del Gasto</b>	<b>25,000,000</b>	<b>2,812,480</b>	<b>27,812,480</b>	<b>26,750,706</b>	<b>26,416,704</b>	<b>1,061,774</b>



Identificación de Crédito o Instrumento	Devengado	Pagado
<b>Créditos Bancarios</b>		
<b>NO APLICA</b>		
<b>Total de Intereses de Créditos Bancarios</b>		
	-	-
<b>Otros Instrumentos de Deuda</b>		
<b>Total de Intereses de Otros Instrumentos de Deuda</b>		
	-	-
<b>TOTAL</b>		
	-	-



Tribunal Unitario de Justicia Penal para Adolescentes

PODER JUDICIAL DEL ESTADO DE MORELOS

# Información Programática

CUENTA PÚBLICA  
TRIBUNAL UNITARIO DE JUSTICIA PENAL PARA  
ADOLESCENTES DEL ESTADO DE MORELOS  
ENERO - DICIEMBRE

2022



Concepto	Egresos					Subejercicio
	Aprobado	Ampliaciones/ (Reducciones)	Modificado	Devengado	Pagado	
	1	2	3 = (1 + 2.)	4	5	6 = (3 - 4)
<b>Programas</b>						
<b>Subsidios: Sector Social y Privado o Ent. Federativas y Municipios</b>						
Sujetos a Reglas de Operación	-	-	-	-	-	-
Otros Subsidios	-	-	-	-	-	-
<b>Desempeño de las Funciones</b>	25,000,000	2,812,480	27,812,480	26,750,706	26,416,704	1,061,774
Prestación de Servicios Públicos	25,000,000	2,812,480	27,812,480	26,750,706	26,416,704	1,061,774
Provisión de Bienes Públicos	-	-	-	-	-	-
Planeación, Seguimiento y Evaluación de Políticas Públicas	-	-	-	-	-	-
Promoción y Fomento	-	-	-	-	-	-
Regulación y Supervisión	-	-	-	-	-	-
Funciones de las Fuerzas Armadas (Únicamente Gobierno Federal)	-	-	-	-	-	-
Específicos	-	-	-	-	-	-
Proyectos de Inversión	-	-	-	-	-	-
<b>Administrativos y de Apoyo</b>						
Apoyo al Proceso Presupuestario y para Mejorar la Eficiencia Institucional	-	-	-	-	-	-
Apoyo a la Función Pública y al Mejoramiento de la Gestión	-	-	-	-	-	-
Operaciones Ajenas	-	-	-	-	-	-
<b>Compromisos</b>						
Obligaciones de Cumplimiento de Resolución Jurisdiccional	-	-	-	-	-	-
Desastres Naturales	-	-	-	-	-	-
<b>Obligaciones</b>						
Pensiones y Jubilaciones	-	-	-	-	-	-
Aportaciones a la Seguridad Social	-	-	-	-	-	-
Aportaciones a Fondos de Estabilización	-	-	-	-	-	-
Aportaciones a Fondos de Inversión y Reestructura de Pensiones	-	-	-	-	-	-
<b>Programas de Gasto Federalizado (Gobierno Federal)</b>						
Gasto Federalizado	-	-	-	-	-	-
<b>Participaciones a Entidades Federativas y Municipios</b>						
<b>Costo financiero, deuda o apoyos a deudores y ahorradores de la banca</b>						
<b>Adeudos de ejercicios fiscales anteriores</b>						
<b>Total del Gasto</b>	<b>25,000,000</b>	<b>2,812,480</b>	<b>27,812,480</b>	<b>26,750,706</b>	<b>26,416,704</b>	<b>1,061,774</b>



TRIBUNAL UNITARIO DE JUSTICIA PENAL PARA ADOLESCENTES DEL ESTADO DE MORELOS

Indicadores de Postura Fiscal

Del 1 de enero al 31 de diciembre de 2022

(Cifras en Pesos)



Tribunal Unitario de Justicia Penal para Adolescentes

Concepto	Estimado/Aprobado	Devengado	Recaudado/Pagado
<b>I. Ingresos Presupuestarios</b>	<b>25,000,000</b>	<b>27,812,480</b>	<b>27,812,480</b>
1. Ingresos del Gobierno de la Entidad Federativa	25,000,000	27,812,480	27,812,480
2. Ingresos del Sector Paraestatal	-	-	-
<b>II. Egresos Presupuestarios</b>	<b>25,000,000</b>	<b>26,750,706</b>	<b>26,416,704</b>
3. Egresos del Gobierno de la Entidad Federativa	25,000,000	26,750,706	26,416,704
4. Egresos del Sector Paraestatal	-	-	-
<b>III. Balance Presupuestario (Superávit o Déficit) (III= I - II)</b>	<b>-</b>	<b>1,061,774</b>	<b>1,395,776</b>

Concepto	Estimado/Aprobado	Devengado	Recaudado/Pagado
<b>III. Balance presupuestario (Superávit o Déficit)</b>	<b>-</b>	<b>1,061,774</b>	<b>1,395,776</b>
<b>IV. Intereses, Comisiones y Gastos de la Deuda</b>	<b>-</b>	<b>-</b>	<b>-</b>
<b>V. Balance Primario (Superávit o Déficit) (V= III + IV)</b>	<b>-</b>	<b>1,061,774</b>	<b>1,395,776</b>

Concepto	Estimado/Aprobado	Devengado	Recaudado/Pagado
<b>A. Financiamiento</b>	<b>-</b>	<b>-</b>	<b>-</b>
<b>B. Amortización de la deuda</b>	<b>-</b>	<b>-</b>	<b>-</b>
<b>C. Financiamiento Neto</b>	<b>-</b>	<b>-</b>	<b>-</b>



Tribunal Unitario de Justicia Penal para Adolescentes

PODER JUDICIAL DEL ESTADO DE MORELOS

# Anexos

CUENTA PÚBLICA  
TRIBUNAL UNITARIO DE JUSTICIA PENAL PARA  
ADOLESCENTES DEL ESTADO DE MORELOS  
ENERO - DICIEMBRE

2022









**MORELOS**  
ANFITRIÓN DEL MUNDO

Gobierno del Estado  
2018-2024

Cuenta Pública Consolidada  
Tomo 5: Poder Judicial  
Cuernavaca, Morelos a 30 de enero de 2023



<http://morelos.gob.mx>



Gobierno Estado de Morelos



@GobiernoMorelos