



MORELOS
2018 - 2024



MORELOS
ANFITRIÓN DEL MUNDO
Gobierno del Estado
2018-2024

CUENTA PÚBLICA CONSOLIDADA

TERCER TRIMESTRE 2022

CONSOLIDACIÓN DE LAS ENTIDADES PARAESTATALES / TOMO 7

Parte 4 de 6



MORELOS

2018 - 2024

CONSOLIDACIÓN ENTIDADES PARAESTATALES (Parte 4 de 6)





MORELOS
2018 - 2024



Índice

Información Financiera de las entidades paraestatales y fideicomisos no empresariales y no financieros:

➤ Fideicomiso Museo Morelense de Arte Contemporáneo.	1
➤ Fideicomiso Parque Científico y Tecnológico Morelos.	63
➤ Fideicomiso Turismo Morelos.	137
➤ Hospital del Niño Morelense.	187
➤ Instituto de Crédito para los Trabajadores al Servicio del Gobierno del Estado de Morelos.	249
➤ Instituto de la Defensoría Pública del Estado de Morelos.	341
➤ Instituto de la Educación Básica del Estado de Morelos.	401





MORELOS
2018 - 2024



Fideicomiso Museo Morelense de Arte Contemporáneo

CUENTA PÚBLICA CONSOLIDADA
ENTIDADES PARAESTATALES
ENERO - SEPTIEMBRE

2022

MMAC

Introducción

CUENTA PÚBLICA
FIDEICOMISO MUSEO MORELENSE DE ARTE
CONTEMPORÁNEO
ENERO - SEPTIEMBRE

2022

MMAC

FIDEICOMISO MUSEO MORELENSE DE ARTE CONTEMPORÁNEO

PROCESO DE IMPLEMENTACIÓN DE LA ARMONIZACIÓN CONTABLE

EL SISTEMA DE CONTABILIDAD GUBERNAMENTAL (SCG) SE FUNDAMENTA EN EL ARTÍCULO 73, FRACCIÓN XXVIII DE LA CONSTITUCIÓN POLÍTICA DE LOS ESTADOS UNIDOS MEXICANOS QUE, DENTRO DE LAS FACULTADES DEL CONGRESO, ESTABLECE LAS DE "EXPEDIR LEYES EN MATERIA DE CONTABILIDAD GUBERNAMENTAL QUE REGIRÁN LA CONTABILIDAD PÚBLICA Y LA PRESENTACIÓN HOMOGÉNEA DE INFORMACIÓN FINANCIERA, DE INGRESOS Y EGRESOS, ASÍ COMO PATRIMONIAL CON EL FIN DE GARANTIZAR SU ARMONIZACIÓN A NIVEL NACIONAL".

EN DICHO MARCO, EL CONGRESO DE LA UNIÓN APROBÓ LA LEY GENERAL DE CONTABILIDAD GUBERNAMENTAL (LEY DE CONTABILIDAD) QUE RIGE EN LA MATERIA A LOS TRES ÓRDENES DE GOBIERNO Y CREA EL CONSEJO NACIONAL DE ARMONIZACIÓN CONTABLE (CONAC).

EL ARTÍCULO 1 DE LA LEY DE CONTABILIDAD ESTABLECE QUE ÉSTA "ES DE OBSERVANCIA OBLIGATORIA PARA LOS PODERES EJECUTIVO, LEGISLATIVO Y JUDICIAL DE LA FEDERACIÓN, LOS ESTADOS Y EL DISTRITO FEDERAL; LOS AYUNTAMIENTOS DE LOS MUNICIPIOS; LOS ÓRGANOS POLÍTICO-ADMINISTRATIVOS DE LAS DEMARCACIONES TERRITORIALES DEL DISTRITO FEDERAL; LAS ENTIDADES DE LA ADMINISTRACIÓN PÚBLICA PARAESTATAL, YA SEAN FEDERALES, ESTATALES O MUNICIPALES Y LOS ÓRGANOS AUTÓNOMOS FEDERALES Y ESTATALES."

MMAC

Información Contable

CUENTA PÚBLICA
FIDEICOMISO MUSEO MORELENSE DE ARTE
CONTEMPORÁNEO
ENERO - SEPTIEMBRE

2022

Concepto	2022	2021	Concepto	2022	2021
INGRESOS Y OTROS BENEFICIOS			GASTOS Y OTRAS PÉRDIDAS		
<i>Ingresos de la Gestión</i>			<i>Gastos de Funcionamiento</i>		
Impuestos	52,871	-	Servicios Personales	9,169,640	10,300,142
Cuotas y Aportaciones de Seguridad Social	-	-	Materiales y Suministros	5,595,437	6,806,875
Contribuciones de Mejoras	-	-	Servicios Generales	488,300	240,412
Derechos	-	-		3,085,903	3,252,855
Productos	-	-	<i>Transferencias, Asignaciones, Subsidios y Otras Ayudas</i>	-	-
Aprovechamientos	-	-	Transferencias Internas y Asignaciones al Sector Público	-	-
Ingresos por Venta de Bienes y Prestación de Servicios	52,871	-	Transferencias al Resto del Sector Público	-	-
			Subsidios y Subvenciones	-	-
<i>Participaciones, Aportaciones, Convenios, Incentivos Derivados de la Colaboración Fiscal, Fondos Distintos de Aportaciones, Transferencias, Asignaciones, Subsidios y Subvenciones, y Pensiones y Jubilaciones</i>	12,104,236	11,742,352	Ayudas Sociales	-	-
			Pensiones y Jubilaciones	-	-
Participaciones, Aportaciones, Convenios, Incentivos Derivados de la Colaboración Fiscal y Fondos Distintos de Aportaciones	-	-	Pensiones a Fideicomisos, Mandatos y Contratos Análogos	-	-
Transferencias, Asignaciones, Subsidios y Subvenciones, y Pensiones y Jubilaciones	12,104,236	11,742,352	Transferencias a la Seguridad Social	-	-
			Donativos	-	-
			Transferencias al Exterior	-	-
Otros Ingresos y Beneficios	226,502	107,237	<i>Participaciones y Aportaciones</i>		
Ingresos Financieros	226,502	107,237	Participaciones	-	-
Incremento por Variación de Inventarios	-	-	Aportaciones	-	-
Disminución del Exceso de Estimaciones por Pérdida o Deterioro u Obsolescencia	-	-	Convenios	-	-
Disminución del Exceso de Provisiones	-	-	<i>Intereses, Comisiones y Otros Gastos de la Deuda Pública</i>		
Otros Ingresos y Beneficios Varios	-	-	Intereses de la Deuda Pública	-	-
			Comisiones de la Deuda Pública	-	-
			Gastos de la Deuda Pública	-	-
			Costo por Coberturas	-	-
			Apoyos Financieros	-	-
Total de Ingresos y Otros Beneficios	12,383,609	11,849,589	<i>Otros Gastos y Pérdidas Extraordinarias</i>	380,424	676,363
			Estimaciones, Depreciaciones, Deterioros, Obsolescencia y Amortizaciones	380,424	676,363
			Provisiones	-	-
			Disminución de Inventarios	-	-
			Aumento por Insuficiencia de Estimaciones por Pérdida o Deterioro u Obsolescencia	-	-
			Aumento por Insuficiencia de Provisiones	-	-
			Otros Gastos	-	-
			<i>Inversión Pública</i>		
			Inversión Pública no Capitalizable	-	-
			Total de Gastos y Otras Pérdidas	9,550,064	10,976,505
			Resultados del Ejercicio (Ahorro/Desahorro)	2,833,545	873,084

Bajo protesta de decir verdad declaramos que los Estados Financieros y sus notas, son razonablemente correctos y son responsabilidad del emisor.

CONCEPTO	Año	
	2022	2021
ACTIVO		
Activo Circulante		
Efectivo y Equivalentes	6,949,050	10,282,629
Derechos a Recibir Efectivo o Equivalentes	1,157,718	1,057,437
Derechos a Recibir Bienes o Servicios	-	-
Inventarios	-	-
Almacenes	-	-
Estimación por Pérdida o Deterioro de Activos Circulantes	-	-
Otros Activos Circulantes	-	-
Total de Activos Circulantes	8,106,768	11,340,066
Activo No Circulante		
Inversiones Financieras a Largo Plazo	-	-
Derechos a Recibir Efectivo o Equivalentes a Largo Plazo	-	-
Bienes Inmuebles, Infraestructura y Construcciones en Proceso	-	-
Bienes Muebles	6,110,365	5,976,379
Activos Intangibles	169,475	169,475
Depreciación, Deterioro y Amortización Acumulada de Bienes	(3,641,948)	(3,142,915)
Activos Diferidos	-	-
Estimación por Pérdida o Deterioro de Activos no Circulantes	-	-
Otros Activos no Circulantes	-	-
Total de Activos No Circulantes	2,637,892	3,002,939
Total del Activo	10,744,660	14,343,005
PASIVO		
Pasivo Circulante		
Cuentas por Pagar a Corto Plazo	3,846,209	4,104,734
Documentos por Pagar a Corto Plazo	-	-
Porción a Corto Plazo de la Deuda Pública a Largo Plazo	-	-
Títulos y Valores a Corto Plazo	-	-
Pasivos Diferidos a Corto Plazo	-	-
Fondos y Bienes de Terceros en Garantía y/o Administración a Corto Plazo	-	-
Provisiones a Corto Plazo	-	-
Otros Pasivos a Corto Plazo	-	-
Total de Pasivos Circulantes	3,846,209	4,104,734
Pasivo No Circulante		
Cuentas por Pagar a Largo Plazo	-	-
Documentos por Pagar a Largo Plazo	-	-
Deuda Pública a Largo Plazo	-	-
Pasivos Diferidos a Largo Plazo	-	-
Fondos y Bienes de Terceros en Garantía y/o en Administración a Largo Plazo	-	-
Provisiones a Largo Plazo	-	-
Total de Pasivos No Circulantes	-	-
Total del Pasivo	3,846,209	4,104,734
HACIENDA PÚBLICA / PATRIMONIO		
Hacienda Pública / Patrimonio Contribuido		
Aportaciones	-	-
Donaciones de Capital	-	-
Actualización de la Hacienda Pública / Patrimonio	-	-
Hacienda Pública / Patrimonio Generado	6,898,451	10,238,271
Resultados del Ejercicio (Ahorro / Desahorro)	2,833,545	873,084
Resultados de Ejercicios Anteriores	4,479,326	9,798,929
Revalúos	-	-
Reservas	-	-
Rectificaciones de Resultados de Ejercicios Anteriores	(414,420)	(433,742)
Exceso o Insuficiencia en la Actualización de la Hacienda Pública / Patrimonio	-	-
Resultado por Posición Monetaria	-	-
Resultado por Tenencia de Activos no Monetarios	-	-
Total Hacienda Pública / Patrimonio	6,898,451	10,238,271
Total del Pasivo y Hacienda Pública / Patrimonio	10,744,660	14,343,005

Bajo protesta de decir verdad declaramos que los Estados Financieros y sus notas, son razonablemente correctos y son responsabilidad del emisor.

CONCEPTO	30 de septiembre 2022	31 de diciembre 2021	CONCEPTO	30 de septiembre 2022	31 de diciembre 2021
ACTIVO			PASIVO		
Activo Circulante			Pasivo Circulante		
Efectivo y Equivalentes	6,949,050	4,658,995	Cuentas por Pagar a Corto Plazo	3,846,209	4,669,359
Efectivo	-	-	Servicios Personales por Pagar a Corto Plazo	3,664,394	4,355,149
Bancos/Tesorería	6,949,050	4,658,995	Proveedores por Pagar a Corto Plazo	92,800	73,743
Bancos/Dependencias y Otros	-	-	Contratistas por Obras Públicas por Pagar a Corto Plazo	-	-
Inversiones Temporales (Hasta 3 meses)	-	-	Participaciones y Aportaciones por Pagar a Corto Plazo	-	-
Fondos con Afectación Específica	-	-	Transferencias Otorgadas por Pagar a Corto Plazo	-	-
Depósitos de Fondos de Terceros en Garantía y/o Admón.	-	-	Int., Comisiones y Otros Gastos de la Deuda Púb. por Pagar a Corto Plazo	-	-
Otros Efectivos y Equivalentes	-	-	Retenciones y Contribuciones por Pagar a Corto Plazo	89,015	240,467
Derechos a Recibir Efectivo o Equivalentes	1,157,718	1,054,524	Devoluciones de la Ley de Ingresos por Pagar a Corto Plazo	-	-
Inversiones Financieras de Corto Plazo	-	-	Otras Cuentas por Pagar a Corto Plazo	-	-
Cuentas por Cobrar a Corto Plazo	1,150,250	1,054,524	Documentos por Pagar a Corto Plazo	-	-
Deudores Diversos por Cobrar a Corto Plazo	1,606	-	Documentos Comerciales por Pagar a Corto Plazo	-	-
Ingresos por Recuperar a Corto Plazo	-	-	Documentos con Contratistas por Obras Púb. por Pagar a Corto Plazo	-	-
Deudores por Anticipos de la Tesorería a Corto Plazo	5,862	-	Otros Documentos por Pagar a Corto Plazo	-	-
Préstamos Otorgados a Corto Plazo	-	-	Porción a Corto Plazo de la Deuda Pública a Largo Plazo	-	-
Otros Derechos a Recibir Efectivo o Equiv. a Corto Plazo	-	-	Porción a Corto Plazo de la Deuda Pública	-	-
Derechos a Recibir Bienes o Servicios	-	-	Porción a Corto Plazo de Arrendamiento Financiero	-	-
Ant. a Proveedores por Adq. de Bienes y Prest. de Serv. a Corto Plazo	-	-	Títulos y Valores a Corto Plazo	-	-
Ant. a Proveedores por Adq. de Bienes Inm. y Muebles a Corto Plazo	-	-	Pasivos Diferidos a Corto Plazo	-	-
Ant. a Proveedores por Adq. de Bienes Intangibles a Corto Plazo	-	-	Ingresos cobrados por Adelantado a Corto Plazo	-	-
Anticipo a Contratistas por Obras Públicas a Corto Plazo	-	-	Intereses Cobrados por Adelantado a Corto Plazo	-	-
Otros Derechos a Recibir Bienes o Servicios a Corto Plazo	-	-	Otros Pasivos Diferidos a Corto Plazo	-	-
Inventarios	-	-	Fondos y Bienes de Terceros en Garantía y/o Admón. a C. P.	-	-
Inventario de Mercancías para Venta	-	-	Fondos en Garantía a Corto Plazo	-	-
Inventario de Mercancías Terminadas	-	-	Fondos en Administración a Corto Plazo	-	-
Inventario de Mercancías en Proceso de Elaboración	-	-	Fondos Contingentes a Corto Plazo	-	-
Inventario de Materias Primas, Mat. y Suministros para Producción	-	-	Fondos de Fideicomisos, Mandatos y Contratos Análogos a Corto Plazo	-	-
Bienes en Tránsito	-	-	Otros Fondos de Terceros en Garantía y/o Administración a Corto Plazo	-	-
Almacenes	-	-	Valores y Bienes en Garantía a Corto Plazo	-	-
Estimación por Pérdida o Deterioro de Activos Circulantes	-	-	Provisiones a Corto Plazo	-	-
Est. para Ctas. Incobrables por Derechos a Recibir Efectivo o Equiv.	-	-	Provisión para Demandas y Juicios a Corto Plazo	-	-
Estimación por Deterioro de Inventarios	-	-	Provisión para Contingencias a Corto Plazo	-	-
Otros Activos Circulantes	-	-	Otras Provisiones a Corto Plazo	-	-
Valores en Garantía	-	-	Otros Pasivos a Corto Plazo	-	-
Bienes en Garantía (excluye depósitos de fondos)	-	-	Ingresos por Clasificar	-	-
Bienes Deriv. de Embargos, Decom., Aseguramientos y Dación en Pago	-	-	Recaudación por Participar	-	-
Adquisición con Fondos de Terceros	-	-	Otros Pasivos Circulantes	-	-
Total de Activos Circulantes	8,106,768	5,713,519	Total de Pasivos Circulantes	3,846,209	4,669,359

CONCEPTO	30 de septiembre 2022	31 de diciembre 2021	CONCEPTO	30 de septiembre 2022	31 de diciembre 2021
Activo No Circulante			Pasivo No Circulante		
Inversiones Financieras a Largo Plazo	-	-	Cuentas por Pagar a Largo Plazo	-	-
Derechos a Recibir Efectivo o Equivalentes a Largo Plazo	-	-	Documentos por Pagar a Largo Plazo	-	-
Bienes Inmuebles, Infraestructura y Const. en Proceso	-	-	Deuda Pública a Largo Plazo	-	-
Bienes Muebles	6,110,365	6,106,366	Pasivos Diferidos a Largo Plazo	-	-
Activos Intangibles	169,475	169,475	Fdos. y Bienes de Terceros en Garantía y/o en Admón. a L.P.	-	-
Depreciación, Deterioro y Amortización Acumulada de Bienes	(3,641,948)	(3,261,524)	Provisiones a Largo Plazo	-	-
Activos Diferidos	-	-	Total de Pasivos No Circulantes	-	-
Estimación por Pérdida o Deterioro de Activos no Circulantes	-	-	Total del Pasivo	3,846,209	4,669,359
Otros Activos no Circulantes	-	-			
Total de Activos No Circulantes	2,637,892	3,014,317	HACIENDA PÚBLICA / PATRIMONIO		
			Hacienda Pública / Patrimonio Contribuido	-	-
Total del Activo	10,744,660	8,727,836	Aportaciones	-	-
			Donaciones de Capital	-	-
			Actualización de la Hacienda Pública / Patrimonio	-	-
			Hacienda Pública / Patrimonio Generado	6,898,451	4,058,477
			Resultados del Ejercicio (Ahorro / Desahorro)	2,833,545	(5,319,603)
			Resultados de Ejercicios Anteriores	4,479,326	9,798,929
			Revalúos	-	-
			Reservas	-	-
			Rectificaciones de Resultados de Ejercicios Anteriores	(414,420)	(420,849)
			Exceso o Insuficiencia en la Actualización de la Hacienda Pública / Patrimonio	-	-
			Resultado por Posición Monetaria	-	-
			Resultado por Tenencia de Activos no Monetarios	-	-
			Total Hacienda Pública / Patrimonio	6,898,451	4,058,477
			Total del Pasivo y Hacienda Pública / Patrimonio	10,744,660	8,727,836

Bajo protesta de decir verdad declaramos que los Estados Financieros y sus notas, son razonablemente correctos y son responsabilidad del emisor.

FIDEICOMISO MUSEO MORELENSE DE ARTE CONTEMPORÁNEO

Estado de Cambios en la Situación Financiera
Del 1 de enero al 30 de septiembre de 2022
(Cifras en Pesos)



Concepto	Origen	Aplicación	Concepto	Origen	Aplicación
ACTIVO	380,424	2,397,248	PASIVO		823,150
Activo Circulante	-	2,393,249	Activo Circulante		823,150
Efectivo y Equivalentes	-	2,290,055	Cuentas por Pagar a Corto Plazo		823,150
Derechos a Recibir Efectivo o Equivalentes	-	103,194	Documentos por Pagar a Corto Plazo		-
Derechos a Recibir Bienes o Servicios	-	-	Porción a Corto Plazo de la Deuda Pública a Largo Plazo		-
Inventarios	-	-	Títulos y Valores a Corto Plazo		-
Almacenes	-	-	Pasivos Diferidos a Corto Plazo		-
Estimación por Pérdida o Deterioro de Activos Circulantes	-	-	Fdos. y Bienes de Terceros en Garantía y/o Admón. a C. P.		-
Otros Activos Circulantes	-	-	Provisiones a Corto Plazo		-
Activo No Circulante	380,424	3,999	Otros Pasivos a Corto Plazo		-
Inversiones Financieras a Largo Plazo	-	-	Activo No Circulante		-
Derechos a Recibir Efectivo o Equivalentes a Largo Plazo	-	-	Cuentas por Pagar a Largo Plazo		-
Bienes Inmuebles, Infraestructura y Constr. en Proceso	-	-	Documentos por Pagar a Largo Plazo		-
Bienes Muebles	-	3,999	Deuda Pública a Largo Plazo		-
Activos Intangibles	-	-	Pasivos Diferidos a Largo Plazo		-
Depreciación, Deterioro y Amort. Acumulada de Bienes	380,424	-	Fdos. y Bienes de Terceros en Garantía y/o Admón. a L. P.		-
Activos Diferidos	-	-	Provisiones a Largo Plazo		-
Est. por Pérdida o Deterioro de Activos no Circulantes	-	-	HACIENDA PÚBLICA / PATRIMONIO	8,159,577	5,319,603
Otros Activos no Circulantes	-	-	Hacienda Pública / Patrimonio Contribuido	-	-
			Aportaciones	-	-
			Donaciones de Capital	-	-
			Actualización de la Hacienda Pública / Patrimonio	-	-
			Hacienda Pública / Patrimonio Generado	8,159,577	5,319,603
			Resultados del Ejercicio (Ahorro / Desahorro)	8,153,148	-
			Resultados de Ejercicios Anteriores	-	5,319,603
			Revalúos	-	-
			Reservas	-	-
			Rectificaciones de Resultados de Ejercicios Anteriores	6,429	-
			Exceso o Insuficiencia en la Actualización de la Hacienda Pública / Patrimonio	-	-
			Resultado por Posición Monetaria	-	-
			Resultado por Tenencia de Activos no Monetarios	-	-

Bajo protesta de decir verdad declaramos que los Estados Financieros y sus notas, son razonablemente correctos y son responsabilidad del emisor.

FIDEICOMISO MUSEO MORELENSE DE ARTE CONTEMPORÁNEO
Estado Analítico del Activo
Del 1 de enero al 30 de septiembre de 2022
(Cifras en Pesos)



Concepto	Saldo Inicial 1	Cargos del Periodo 2	Abonos del Periodo 3	Saldo Final 4 = (1 + 2 - 3)	Variación del Periodo (4 - 1)
ACTIVO	8,727,836	1,885,674,650	1,883,657,826	10,744,660	2,016,824
<i>Activo Circulante</i>	5,713,519	1,885,670,651	1,883,277,402	8,106,768	2,393,249
Efectivo y Equivalentes	4,658,995	1,873,429,745	1,871,139,690	6,949,050	2,290,055
Derechos a Recibir Efectivo o Equivalentes	1,054,524	12,240,906	12,137,712	1,157,718	103,194
Derechos a Recibir Bienes o Servicios	-	-	-	-	-
Inventarios	-	-	-	-	-
Almacenes	-	-	-	-	-
Estimación por Pérdida o Deterioro de Activos Circulantes	-	-	-	-	-
Otros Activos Circulantes	-	-	-	-	-
Activo No Circulante	3,014,317	3,999	380,424	2,637,892	(376,425)
Inversiones Financieras a Largo Plazo	-	-	-	-	-
Derechos a Recibir Efectivo o Equivalentes a Largo Plazo	-	-	-	-	-
Bienes Inmuebles, Infraestructura y Constr. en Proceso	-	-	-	-	-
Bienes Muebles	6,106,366	3,999	-	6,110,365	3,999
Activos Intangibles	169,475	-	-	169,475	-
Depreciación, Deterioro y Amort. Acumulada de Bienes	(3,261,524)	-	380,424	(3,641,948)	(380,424)
Activos Diferidos	-	-	-	-	-
Est. por Pérdida o Deterioro de Activos no Circulantes	-	-	-	-	-
Otros Activos no Circulantes	-	-	-	-	-

Bajo protesta de decir verdad declaramos que los Estados Financieros y sus notas, son razonablemente correctos y son responsabilidad del emisor.

Denominación de las Deudas	Moneda de Contratación	Institución o País Acreedor	Saldo Inicial del Periodo	Saldo Final del Periodo
DEUDA PÚBLICA				
Corto Plazo				
Deuda Interna	Pesos		-	-
Instituciones de Crédito			-	-
Títulos y Valores			-	-
Arrendamientos Financieros			-	-
Deuda Externa	Pesos		-	-
Organismos Financieros Internacionales			-	-
Deuda Bilateral			-	-
Títulos y Valores			-	-
Arrendamientos Financieros			-	-
<i>Subtotal a Corto Plazo</i>			-	-
Largo Plazo				
Deuda Interna	Pesos		-	-
Instituciones de Crédito			-	-
Títulos y Valores			-	-
Arrendamientos Financieros			-	-
Deuda Externa	Pesos		-	-
Organismos Financieros Internacionales			-	-
Deuda Bilateral			-	-
Títulos y Valores			-	-
Arrendamientos Financieros			-	-
<i>Subtotal a Largo Plazo</i>			-	-
Otros Pasivos			4,669,359	3,846,209
Total Deuda y Otros Pasivos			4,669,359	3,846,209

Bajo protesta de decir verdad declaramos que los Estados Financieros y sus notas, son razonablemente correctos y son responsabilidad del emisor.

Denominación de la Deuda Pública y Otros Pasivos	Saldo al 31 de Diciembre de 2021	Disposiciones del Periodo	Amortizaciones del Periodo	Revaluaciones, Reclasificaciones y Otros Ajustes	Saldo Final del Periodo	Pago de Intereses del Periodo	Pago de Comisiones y demás costos asociados durante el Periodo
Deuda Pública	-	-	-	-	-	-	-
Corto Plazo	-	-	-	-	-	-	-
Instituciones de Crédito	-	-	-	-	-	-	-
Títulos y Valores	-	-	-	-	-	-	-
Arrendamientos Financieros	-	-	-	-	-	-	-
Largo Plazo	-	-	-	-	-	-	-
Instituciones de Crédito	-	-	-	-	-	-	-
Títulos y Valores	-	-	-	-	-	-	-
Arrendamientos Financieros	-	-	-	-	-	-	-
Otros Pasivos	4,669,359	-	-	-	3,846,209	-	-
Total de la Deuda Pública y Otros Pasivos	4,669,359	-	-	-	3,846,209	-	-
Deuda Contingente¹ (Informativo)							
Deuda Contingente 1	-	-	-	-	-	-	-
Deuda Contingente 2	-	-	-	-	-	-	-
Deuda Contingente xx	-	-	-	-	-	-	-
Valor de Instrumentos Bono Cupón Cero²							
Instrumento Bono Cupón Cero 1	-	-	-	-	-	-	-
Instrumento Bono Cupón Cero 2	-	-	-	-	-	-	-
Instrumento Bono Cupón Cero 3	-	-	-	-	-	-	-

- 1 Se refiere a cualquier Financiamiento sin fuente o garantía de pago definida, que sea asumida de manera solidaria o subsidiaria por las Entidades Federativas con sus Municipios, organismos descentralizados y empresas de participación estatal mayoritaria y fideicomisos, locales o municipales, y por los Municipios con sus respectivos organismos descentralizados y empresas de participación municipal mayoritaria.
- 2 Se refiere al valor del Bono Cupón Cero que respalda el pago de los créditos asociados al mismo (Activo).

Obligaciones a Corto Plazo	Monto Contratado	Plazo Pactado	Tasa de Interés	Comisiones y Costos Relacionados	Tasa Efectiva
Obligaciones a Corto Plazo (Informativo)					
Crédito 1	-	-	-	-	-
Crédito 2	-	-	-	-	-
Crédito xx	-	-	-	-	-

Bajo protesta de decir verdad declaramos que los Estados Financieros y sus notas, son razonablemente correctos y son responsabilidad del emisor.

Denominación de las Obligaciones Diferentes de Financiamiento	Fecha del Contrato	Fecha de inicio de operación del proyecto	Fecha de vencimiento	Monto de la inversión pactado	Plazo pactado	Monto promedio mensual del pago de la contraprestación	Monto pagado de la inversión al 30 de septiembre de 2022	Monto pagado de la inversión actualizado al 30 de septiembre de 2022	Saldo pendiente por pagar de la inversión al 30 de septiembre de 2022
Asociaciones Público Privadas (APP 's)				-		-	-	-	-
APP 1									
APP 2									
APP 3									
APP xx									
Otros Instrumentos									
Otro Instrumento 1									
Otro Instrumento 2									
Otro Instrumento 3									
Otro Instrumento xx									
Total de Obligaciones Diferentes de Financiamiento				-		-	-	-	-

NO APLICA

Bajo protesta de decir verdad declaramos que los Estados Financieros y sus notas, son razonablemente correctos y son responsabilidad del emisor.

Concepto	Hacienda Pública/ Patrimonio Contribuido	Hacienda Pública/ Patrimonio Generado de Ejercicios Anteriores	Hacienda Pública/ Patrimonio Generado del Ejercicio	Exceso o Insuficiencia en la Actualización de la Hacienda Pública / Patrimonio	TOTAL
Hacienda Pública / Patrimonio Contribuido Neto de 2021	-	-	-	-	-
Aportaciones	-	-	-	-	-
Donaciones de Capital	-	-	-	-	-
Actualización de la Hacienda Pública / Patrimonio	-	-	-	-	-
Hacienda Pública / Patrimonio Generado Neto de 2021	-	9,378,080	(5,319,603)	-	4,058,477
Resultados del Ejercicio (Ahorro / Desahorro)	-	-	(5,319,603)	-	(5,319,603)
Resultados de Ejercicios Anteriores	-	9,798,929	-	-	9,798,929
Revaluos	-	-	-	-	-
Reservas	-	-	-	-	-
Rectificaciones de Resultados de Ejercicios Anteriores	-	(420,849)	-	-	(420,849)
Exceso o Insuficiencia en la Actualización de la Hacienda Pública / Patrimonio Neto de 2021	-	-	-	-	-
Resultado por Posición Monetaria	-	-	-	-	-
Resultado por Tenencia de Activos no Monetarios	-	-	-	-	-
Hacienda Pública / Patrimonio Neto Final de 2021	-	9,378,080	(5,319,603)	-	4,058,477
Cambios en la Hacienda Pública / Patrimonio Contribuido Neto de 2022	-	-	-	-	-
Aportaciones	-	-	-	-	-
Donaciones de Capital	-	-	-	-	-
Actualización de la Hacienda Pública / Patrimonio	-	-	-	-	-
Variaciones de la Hacienda Pública / Patrimonio Generado Neto de 2022	-	(5,319,603)	8,159,577	-	2,839,974
Resultados del Ejercicio (Ahorro / Desahorro)	-	-	2,833,545	-	2,833,545
Resultados de Ejercicios Anteriores	-	(5,319,603)	5,319,603	-	-
Revaluos	-	-	-	-	-
Reservas	-	-	-	-	-
Rectificaciones de Resultados de Ejercicios Anteriores	-	-	6,429	-	6,429
Cambios en el Exceso o Insuficiencia en la Actualización de la Hacienda Pública / Patrimonio Neto de 2022	-	-	-	-	-
Resultado por Posición Monetaria	-	-	-	-	-
Resultado por Tenencia de Activos no Monetarios	-	-	-	-	-
Hacienda Pública / Patrimonio Neto Final de 2022	-	4,058,477	2,839,974	-	6,898,451

Bajo protesta de decir verdad declaramos que los Estados Financieros y sus notas, son razonablemente correctos y son responsabilidad del emisor.

Concepto	2022	2021	Concepto	2022	2021
Flujos de Efectivo de las Actividades de Operación			Flujos de Efectivo de las Actividades de Inversión		
<i>Origen</i>			<i>Origen</i>		
Impuestos	12,056,857	11,742,352	Bienes Inmuebles, Infraestructura y Construcciones en Proceso	-	-
Cuotas y Aportaciones de Seguridad Social	-	-	Bienes Muebles	-	-
Contribuciones de Mejoras	-	-	Otros Orígenes de Inversión	-	-
Derechos	-	-	<i>Aplicación</i>	3,999	12,760
Productos	-	-	Bienes Inmuebles, Infraestructura y Construcciones en Proceso	-	-
Aprovechamientos	52,871	-	Bienes Muebles	3,999	12,760
Ingresos por Venta de Bienes y Prestación de Servicios	-	-	Otras Aplicaciones de Inversión	-	-
Participaciones, Aportaciones, Convenios, Incentivos Derivados de la Colaboración Fiscal y Fondos Distintos de Aportaciones	-	-	Flujos Netos de Efectivo por Actividades de Inversión	(3,999)	(12,760)
Transferencias, Asignaciones, Subsidios y Subvenciones, y Pensiones y Jubilaciones	12,003,986	11,742,352	Flujo de Efectivo de las Actividades de Financiamiento		
Otros Orígenes de Operación	-	-	<i>Origen</i>		
<i>Aplicación</i>	9,762,803	10,992,540	Endeudamiento Neto	-	-
Servicios Personales	5,595,437	6,799,940	Interno	-	-
Materiales y Suministros	488,300	240,412	Externo	-	-
Servicios Generales	2,981,338	3,037,542	Otros Orígenes de Financiamiento	-	-
Transf. Internas y Asignaciones al Sector Público	-	-	<i>Aplicación</i>		
Transferencias al resto del Sector Público	-	-	Servicios de la Deuda	-	-
Subsidios y Subvenciones	-	-	Interno	-	-
Ayudas Sociales	-	-	Externo	-	-
Pensiones y Jubilaciones	-	-	Otras Aplicaciones de Financiamiento	-	-
Transf. a Fideicomisos, Mandatos y Contratos Análogos	-	-	Flujos Netos de Efectivo por Actividades de Financiamiento		
Transferencias a la Seguridad Social	-	-	<i>Incremento/Disminución Neta en el Efectivo y Equivalentes al Efectivo</i>	2,290,055	737,052
Donativos	-	-			
Transferencias al Exterior	-	-			
Participaciones	-	-			
Aportaciones	-	-			
Convenios	-	-			
Otras Aplicaciones de Operación	697,728	914,646			
Flujos Netos de Efectivo por Actividades de Operación	2,294,054	749,812	Efectivo y Equivalentes al Efectivo al Inicio del Ejercicio	4,658,995	9,545,577
			Efectivo y Equivalentes al Efectivo al Final del Ejercicio	6,949,050	10,282,629

Bajo protesta de decir verdad declaramos que los Estados Financieros y sus notas, son razonablemente correctos y son responsabilidad del emisor.

**CASA DE CULTURA JUAN SORIANO O MUSEO MORELENSE DE ARTE CONTEMPORÁNEO CONTRATO
NÚMERO 74478**

**NOTAS A LOS ESTADOS FINANCIEROS
AL 30 DE SEPTIEMBRE DE 2022**

I. Notas de Desglose- Se amplía la información de los saldos de las cuentas más significativas, refiriendo el desglose de los rubros que integran los estados financieros del MMAC.

A) Notas al Estado de Situación Financiera

Activo

Nota 1 - Efectivo y Equivalentes, se integra como sigue:

	sep-22	dic-21
Banca Afirme, S.A. Cuenta 000143124495	3,004	4,353,952
Banca Afirme, S.A. Cuenta 000143114694	3,001	50,422
Banca Afirme, S.A. Cuenta 000143114929	3,000	254,620
Bancos / Tesorería	\$9,005	\$4,658,995
	sep-22	dic-21
Banca Afirme, S.A. Cuenta 000143124495	6,627,211	0
Banca Afirme, S.A. Cuenta 000143114694	51,309	0
Banca Afirme, S.A. Cuenta 000143114929	261,525	0
Inversiones temporales (hasta 3 meses)	\$6,940,045	\$0
Efectivo y Equivalentes	\$6,949,050	\$4,658,995

Nota 2 - Derechos a recibir Efectivo o Equivalentes, se integra como sigue:

	sep-22	dic-21
Cuentas por Cobrar a Corto Plazo	1,150,250	1,050,000
Deudores Diversos por Cobrar a Corto Plazo	1,606	4,524
Deudores por Anticipos de la Tesorería a Corto Plazo	5,862	-
Derechos a Recibir Efectivo o Equivalentes	\$1,157,718	\$1,054,524

El rubro de Cuentas por Cobrar a Corto Plazo asciende a \$1,150,250 pesos, que se integra por los adeudos a favor de la Institución por concepto de las Transferencias y Asignaciones del Gobierno del Estado de Morelos que aún están pendientes de radicar por parte de Tesorería General y se integra como sigue:

	sep-22
Ministración de la Ampliación Presupuestal del mes de julio 2018	1,050,000
Gasto operativo de la segunda quincena de septiembre 2022 Factura 271	100,250
Total	\$1,150,250

En el rubro de Deudores Diversos por Cobrar a Corto Plazo está integrado únicamente por el adeudo de Juan Carlos Cárdenas Sánchez, el cuál será liquidado en las próximas dos quincenas del mes de octubre 2022, dichos descuentos vía nómina serán de \$803.00 cada uno, integrando así el adeudo al 30 de septiembre de 2022.

El rubro de Deudores por Anticipos de la Tesorería a Corto Plazo está integrado únicamente por el fondo revolvente autorizado para el ejercicio 2022 por un monto de \$10,000 pesos, se realizaron gastos que afectaron el fondo en el mes de septiembre y que se recuperará en el mes siguiente por la naturaleza del fondo que es rotativo.

Nota 3 - Bienes Muebles.

Bienes Muebles	sep-22	dic-21
Muebles de Oficina y Estantería	1,971,582	1,971,582
Muebles, Excepto de Oficina y Estantería	1,094,635	1,094,635
Equipo de Cómputo y de Tecnologías de la Información	1,155,868	1,155,868
Otros Mobiliarios y Equipos de Administración	32,828	32,828
Mobiliario y Equipo de Administración	\$4,254,913	\$4,254,913
Equipos y Aparatos Audiovisuales	713,396	713,396
Cámaras Fotográficas y de Video	125,206	125,206
Mobiliario y Equipo Educativo y Recreativo	\$838,602	\$838,602
Maquinaria y Equipo Industrial	8,484	8,484
Sistemas de Aire Acondicionado, Calefacción y de Refrigeración Industrial y Comercial	112,903	112,903
Equipo de Comunicación y Telecomunicación	58,490	58,490
Herramientas y Máquinas-Herramientas	182,247	178,248
Otros Equipos	654,726	654,726
Maquinaria, Otros Equipos y Herramientas	\$1,016,850	\$1,012,851
Total Bienes Muebles:	\$6,110,365	\$6,106,366
Depreciaciones:		
Muebles de Oficina y Estantería	826,825	678,953
Muebles, Excepto de Oficina y Estantería	354,889	272,792
Equipo de Cómputo y de Tecnologías de la Información	1,082,014	1,051,584
Otros Mobiliarios y Equipos de Administración	13,268	10,805
Equipos y Aparatos Audiovisuales	713,348	711,930
Cámaras Fotográficas y de Video	109,061	103,682
Maquinaria y Equipo Industrial	2,333	1,697
Sistemas de Aire Acondicionado, Calefacción y de Refrigeración Industrial y Comercial	29,673	21,206
Equipo de Comunicación y Telecomunicación	23,108	18,721
Herramientas y Máquinas-Herramientas	72,591	58,956
Otros Equipos	270,979	221,875
Total depreciación acumulada de bienes muebles	\$3,498,087	\$3,152,200
Valor neto en libros	\$2,612,278	\$2,954,166

Los porcentos aplicados para determinar la vida útil probable de los bienes muebles están aplicados con base a los dispuesto por la CONAC, y considerando un valor residual de \$1.00 para cada uno de ellos conforme a los siguiente:

<u>Rubro</u>	<u>% anual de depreciación</u>
Muebles de Oficina y Estantería	10.00%
Muebles, Excepto de Oficina y Estantería	10.00%
Equipo de Cómputo y de Tecnologías de la Información	33.30%
Otros Mobiliarios y Equipos de Administración	10.00%
Equipos y Aparatos Audiovisuales	33.30%
Cámaras Fotográficas y de Video	33.30%
Maquinaria y Equipo Industrial	10.00%
Sistemas de Aire Acondicionado, Calefacción y de Refrigeración Industrial y Comercial	10.00%
Equipo de Comunicación y Telecomunicación	10.00%
Herramientas y Máquinas-Herramientas	10.00%
Otros Equipos	10.00%

La depreciación cargada al estado de actividades al 30 de septiembre de 2022 y diciembre 2021 fue de \$345,887 y \$741,963 respectivamente.

En el Estado de Actividades se presentan en un mismo rubro las depreciaciones y amortizaciones como sigue:

	<u>sep-22</u>	<u>dic-21</u>
Depreciación de Bienes Muebles	345,887	741,963
Amortización de Intangibles	34,537	53,009
Depreciaciones y Amortizaciones	\$380,424	\$794,972

Nota 4 – Activos Intangibles

Activos Intangibles:	<u>sep-22</u>	<u>dic-21</u>
Licencias	169,475	169,475
Total Activos Intangibles	\$169,475	\$169,475
Amortizaciones:		
Amortizaciones	143,861	109,324
Total amortización acumulada de activos intangibles	\$143,861	\$109,324
Valor neto en libros	\$25,614	\$60,151

Los porcentos aplicados para determinar la vida útil probable son con base a los dispuesto por la CONAC, y considerando un valor residual de \$1.00 para cada uno de los activos intangibles, son como sigue:

<u>Rubro</u>	<u>% anual de amortización</u>
Licencias informáticas e intelectuales	33.33%

La amortización cargada al estado de actividades al 30 de septiembre 2022 y diciembre 2021 fue de \$34,537 y \$53,009 respectivamente.

Pasivo

Nota 5 – Cuentas por Pagar a Corto Plazo:

Al 30 de septiembre de 2022 y al 31 de diciembre de 2021 este rubro se integra de la siguiente manera:

	sep-22	dic-21
Servicios Personales por Pagar a Corto Plazo	3,664,395	4,355,149
Proveedores por Pagar a Corto Plazo	92,800	73,743
Retenciones y Contribuciones por Pagar a Corto Plazo	89,015	240,467
Total Cuentas por Pagar a Corto Plazo	\$3,846,210	\$4,669,359

El rubro Servicios Personales por Pagar a Corto Plazo está integrado por la provisión que se ha venido haciendo para las cuotas y aportaciones de seguridad social, mismas que se pretende enterar al Instituto una vez que se concluya en trámite de afiliación, al cierre del mes de febrero de 2022 el saldo de la cuenta de Seguridad Social y Seguros por Pagar a Corto Plazo es de \$3,664,395.

Dentro del rubro de Proveedores por Pagar a Corto Plazo, se reportan los adeudos correspondientes por pasivos que no fueron cubiertos al cierre del mes en curso. Estos mismos, se detallan a continuación:

Proveedores por Pagar a Corto Plazo	sep-22
Laurencia Patricia Mercado Besserer	92,800
Total	\$92,800

En el rubro de Retenciones y Contribuciones por Pagar a Corto Plazo, corresponden a los adeudos del Fideicomiso por impuestos federales y locales, mismos que se enteran durante el mes siguiente conforme lo establecen las leyes respectivas, mismos que a continuación se detallan:

Retenciones y Contribuciones por Pagar a Corto Plazo	sep-22
ISR por salarios	73,108
ISR retenido por servicios profesionales	1,050
Subsidio al Empleo	(130)
Impuesto sobre nóminas y otros que se deriven de una relación laboral	11,765
Cuotas al ICTSGEM	- 948
Descuentos al ICTSGEM	2,562
2% al millar	570
Iva retenido fletes	1,020
ISR retenido 1.25%	18
Total	\$89,015

B) Notas al Estado de Variación en la Hacienda Pública/Patrimonio-

Nota 6 - Hacienda Pública y Patrimonio se integra como sigue:

	sep-22	dic-21
Resultado del Ejercicio (Ahorro/Desahorro)	2,833,545	(5,319,603)
Resultado de Ejercicios Anteriores	4,479,326	9,798,929
Rectificaciones de Resultados de Ejercicios Anteriores	(414,420)	(420,849)
Total Hacienda Pública/Patrimonio	\$6,898,450	\$4,058,476

- a) El saldo del Resultado del Ejercicio (Ahorro/Desahorro) de \$3,133,020 corresponde al ahorro de la Institución que lleva a la fecha de la emisión de los presentes estados financieros.
- b) El saldo en el rubro Resultados de Ejercicios anteriores de \$4,479,326 corresponde al acumulado de los resultados correspondientes a los ejercicios de los años 2017 (año de constitución) hasta el 2021.
- c) En el rubro Rectificaciones de Resultados de Ejercicios anteriores el saldo de \$420,849.24 se integra de la siguiente forma:
- I. Por el registro extemporáneo de las depreciaciones del ejercicio 2018 por \$433,742.07; este registro contable fue a causa de la implementación del sistema de contabilidad gubernamental SACG.NET, en cuál se implementaron los mecanismos correspondientes para el manejo correcto del rubro de bienes muebles, inmuebles e intangibles utilizando todas las herramientas disponibles en el programa antes mencionado; y utilizando el módulo de Bienes Patrimoniales, dicha cantidad esta soportada por la póliza Diario No.00007 del 31/ene/2019. Además, se tuvo la capacitación correspondiente por parte del personal del INDETEC hacia el personal autorizado para el manejo del sistema.
- II. En atención y seguimiento a los registros contables en el rubro de proveedores y en base a los resultados de la auditoría SC/MMACJS/AUD/02/2021 que reflejan saldos en pasivos sin movimientos, se procedió a depurar los saldos de tres proveedores bajo la cancelación de registros de años anteriores, con el fin de que exista una adecuada funcionalidad en el registro del Plan de Cuentas acorde a la CONAC, realizando la rectificación en los registros con afectación al rubro "Rectificaciones de Resultados de Ejercicios Anteriores conforme a lo siguiente:

A continuación, se detalla la integración de la cuenta "Rectificaciones de Resultados de Ejercicios Anteriores".

DistritoWeb, S.A. de C.V. por importe de \$12,883.82
Aarón Barón Angulo por importe de 9.00
Diseño Neko, S.A. de C.V. por importe de 0.01
TOTAL \$ 12,892.83

- III. Derivado de la cancelación del cheque de caja número 0576873 expedido el 23 de diciembre de 2021 a nombre de Daniel Domingo García García por \$6,429.04 con soporte en la instrucción número MMACJS/369/2021 por concepto de finiquito el cuál no fue cobrado. Derivado de lo anterior el monto antes mencionado fue reintegrado por la institución bancaria correspondiente y depositado a la cuenta número 143124495 el día 31 de agosto de 2022 y con soporte en la instrucción MMACJS/235/2022. Por

ser una operación realizada en un ejercicio inmediato anterior se procedió al registro correspondiente afectando el rubro "Rectificaciones de Resultados de Ejercicios Anteriores".

Inciso	Importe	Descripción
I.	433,742.07	Depreciación ejercicio 2018 registrada en 2019.
II.	- 12,892.83	Cancelación de saldos proveedores Auditoría 2021
III.	- 6,429.04	Cancelación finiquito 2021 en 2022
Saldo	414,420.20	"Rectificaciones de Resultados de Ejercicios Anteriores"

C) Notas al Estado de Actividades

Nota 7 – Ingresos de Gestión.

<u>Ingresos de Gestión</u>	<u>sep-22</u>	<u>dic-21</u>
Ingresos por Venta de Bienes y Prestación de Servicios	52,871	-

Nota 8 – Transferencias, Asignaciones, Subsidios y Subvenciones, y Pensiones y Jubilaciones.

<u>Transferencias, Asignaciones, Subsidios y Subvenciones, y Pensiones y Jubilaciones</u>	<u>sep-22</u>	<u>dic-21</u>
Transferencias del Gobierno del Estado de Morelos	12,104,236	11,742,352

La Institución; lleva a cabo la administración, operación y difusión de su objeto mediante las ministraciones mensuales que le realiza el Gobierno del Estado Libre y Soberano del Estado de Morelos; las cuales están señaladas en el presupuesto aprobado del ejercicio del año 2022 para la Institución.

Nota 9 – Otros Ingresos y Beneficios

Este rubro lo representan dos conceptos, el primero de ellos son los ingresos financieros que solamente está compuesto por los intereses bancarios ganados de las inversiones en valores de los recursos de la Institución. Al 30 de septiembre de 2022 y de diciembre 2021 ascendieron a \$226,502 y \$186,541 pesos, respectivamente. El segundo corresponde a otros ingresos y beneficios varios que al 30 de septiembre de 2022 y de diciembre 2021 ascendieron a \$0 y \$20 pesos respectivamente.

Nota 10 - Gastos de funcionamiento

Servicios Personales	sep-22	dic-21
Remuneraciones al Personal de Carácter Permanente	4,667,979	7,633,504
Remuneraciones al Personal de Carácter Transitorio	0	80,561
Remuneraciones Adicionales y Especiales	415,663	1,898,251
Seguridad Social	511,795	813,851
Otras Prestaciones Sociales y Económicas	0	27,262
Total	\$5,595,437	\$10,453,429

Materiales y Suministros	sep-22	dic-21
Materiales de Administración, Emisión de Documentos y Artículos Oficiales	36,261	115,337
Alimentos y utensilios	30,247	4,263
Materias Primas y Materiales de Producción y Comercialización	0	20,142
Materiales y Artículos de Construcción y de Reparación	345,233	288,147
Productos Químicos, Farmacéuticos y de Laboratorio	3,674	58,345
Combustibles, Lubricantes y Aditivos	8,493	29,013
Vestuario, Blancos, Prendas de Protección y Artículos Deportivos	7,001	42,900
Herramientas, Refacciones y Accesorios Menores	57,391	61,929
Total	\$488,300	\$620,076

Servicios Generales	sep-22	dic-21
Servicios Básicos	729,818	1,144,166
Servicios de Arrendamiento	22,638	93,232
Servicios Profesionales, Científicos y Técnicos y Otros Servicios	1,375,695	1,721,072
Servicios Financieros, Bancarios y Comerciales	287,547	863,056
Servicios de Instalación, Reparación, Mantenimiento y Conservación	553,136	1,375,737
Servicios de Comunicación Social y Publicidad	1,740	5,744
Servicios de Traslado y Viáticos	4,751	1,528
Servicios Oficiales	0	0
Otros Servicios Generales	110,577	175,504
Total	\$3,085,903	\$5,380,039

D) Notas al Estado de Flujos de Efectivo

Nota 11 - Efectivo y equivalentes

1. El análisis de los saldos inicial y final que figuran en la última parte del Estado de Flujos de Efectivo en la cuenta de efectivo y equivalentes es como sigue:

	<u>sep-22</u>	<u>dic-21</u>
Bancos / Tesorería	9,005	4,658,995
Inversiones temporales	6,940,045	-
Total Efectivo y equivalentes	\$6,949,050	\$4,658,995

En la **Nota 1** se muestra la integración a detalle del Efectivo y Equivalentes.

2. Conciliación de los Flujos de Efectivo Netos de las Actividades de Operación y la cuenta de Ahorro/Desahorro antes de Rubro Extraordinarios.

	2022
Ahorro/Desahorro antes de Rubros Extraordinarios	\$2,833,545
Depreciación	345,887
Amortización	34,537
Incremento en las provisiones	(823,148)
Incremento en inversiones producido por revaluación	
Ganancia/pérdida en la venta de propiedad, planta y equipo	
Incremento en cuentas por cobrar	(103,194)
Partidas extraordinarias	6,429
Flujos netos de efectivo por actividades de operación	\$2,294,055

3. Conciliación entre los ingresos presupuestarios y contables, así como entre los egresos presupuestarios y gastos contables.

	2022
1. Ingresos Presupuestarios	\$12,157,107
2. más Ingresos contables no presupuestarios	0
3. menos Ingresos presupuestarios no contables	0
4. Ingresos contables	\$12,157,107

		2022
1. Total de Egresos (Presupuestarios)		\$9,173,639
2. menos Egresos presupuestarios no contables		3,999
Mobiliario y Equipo de Administración	0	
Mobiliario y Equipo Eduacacional y Recreativo	0	
Maquinaria y Otros Equipos y Herramientas	3,999	
3. más Egresos contables no presupuestarios		380,424
Estimaciones, depreciaciones, deterioros, obsolescencia y amortización	380,424	
Otros gastos	0	
4.Total de Gasto Contable.		\$9,550,064

Notas de Memoria (Cuentas de orden)- Comprende todas aquellas que mantienen al día la memoria de las operaciones que no han sido realizadas, pero que podrían darse en un futuro; asimismo, indican si existen derechos u obligaciones de terceros en posesión del ente y, por lo mismo, no afectan las cifras mostradas en el Estado de Situación Financiera y solamente se incorporan con fines de recordatoria y de control.

No hay información contable para estas notas por lo que no aplican.

II. Notas de Gestión Administrativa- Son todas aquellas que revelan el panorama general del medio económico en el que se desempeña el ente público, quién es, a que se dedica, etc. y tienen como objetivo proporcionar al lector un punto de partida para la interpretación de los estados financieros.

Nota 12 - Introducción- Con el objeto de acatar lo dispuesto por la Ley General de Contabilidad Gubernamental (LGCG) así como lo establecido en el Manual de Contabilidad Gubernamental (MCG) y la normatividad emitida por el Consejo Nacional de Armonización Contable (CONAC), las notas a los estados financieros se clasifican en función de los tres tipos de notas, a saber: notas de desglose, notas de memoria y notas de gestión administrativa.

Nota 13 - Panorama Económico y Financiero- La actividad de la Institución se desarrolla conforme al presupuesto aprobado elaborado por la Dirección Administrativa y autorizado por el Comité Técnico y, dado que sus ingresos propios no han sido suficientes para hacer frente a su operación, se han realizado propuestas de autorización para ejercer los productos financieros generados por inversiones de recursos del patrimonio del Fideicomiso, así como también se gestiona la aprobación de remanentes de ejercicios anteriores para apoyar los objetivos y fines del Museo.

Nota 14 - Autorización e Historia- La Entidad Paraestatal se creó mediante el Decreto Número 1375, expedido por el Gobernador Constitucional del Estado Libre y Soberano de Morelos, publicado el 01 de marzo de 2017 en el Periódico Oficial "Tierra y Libertad", Órgano del Gobierno del Estado Libre y Soberano de Morelos; y se autoriza al titular del Poder Ejecutivo Estatal para que mediante el instrumento idóneo determine la naturaleza jurídica como Fideicomiso Público y demás particularidades para su operación, publicado en el Periódico Oficial "Tierra y Libertad" número 5478, de fecha 01 de marzo del 2017, en relación con el Decreto por el que se determina la naturaleza jurídica como Fideicomiso Público y demás particularidades para operación, de la entidad paraestatal denominada "Museo Morelense de Arte Contemporáneo" o "Casa de Cultura Juan Soriano" publicado en el Periódico Oficial "Tierra y Libertad" número 5480, de fecha 09 de marzo del 2017. Su creación se formalizó en el contrato de Fideicomiso Público para la operación de la entidad paraestatal denominada "Casa de Cultura Juan Soriano" o "Museo Morelense de Arte Contemporáneo" o "Museo Morelense de Arte Contemporáneo Juan Soriano" o "MMAC", de fecha 20 de diciembre de 2017, suscrito entre el Gobierno del Estado Libre y Soberano de Morelos como "Fideicomitente Único" y Banca Afirme, Sociedad Anónima, Institución de Banca Múltiple, Afirme Grupo Financiero (División Fiduciaria), como Fiduciario, lo anterior con el objeto de materializar el proyecto denominado Museo Morelense de Arte Contemporáneo Juan Soriano, llevando a cabo todos los actos necesarios para la realización y

operación del mismo. Reconocido como un Organismo Auxiliar del Poder Ejecutivo del Gobierno el Estado de Morelos, dependiente de la Secretaría de Turismo y Cultura de dicho Estado.

Su domicilio se encuentra ubicado en Guillermo Gándara S/N, Col. Amatitlán, Cuernavaca, Morelos, Código Postal 62410.

Nota 15 - Organización y Objeto Social

- a) **Objeto social** – La Institución tiene como objeto social administrar y operar el Fideicomiso No Empresarial.
- b) **Ejercicio fiscal** – Presupuesto autorizado de \$17,000,000.00 del ejercicio 2022 es el mismo del ejercicio inmediato ya que no se aprobó por el Congreso del Estado de Morelos y a falta de uno se toma en del ejercicio inmediato anterior.

Por lo anterior, se cita el Presupuesto autorizado de \$17,000,000.00 de pesos publicado en el Periódico Oficial “Tierra y Libertad”, decreto mil ciento cinco, el 31 de diciembre de 2020 ejemplar 5899 para el ejercicio fiscal de 2020, el cual entra en vigor el 01 de enero de 2021 y tiene por finalidad que el ejercicio del gasto público estatal deberá sujetarse a los criterios de objetividad, equidad, austeridad, transparencia, publicidad, selectividad y temporalidad, con base en las disposiciones.

De acuerdo, al oficio SH/PPP/DGPGP/0262-GH/2022 fechado el 28 de enero de 2022 y recibido por el Museo Morelense de Arte Contemporáneo Juan Soriano el 03 de febrero de 2022, el presupuesto se ajusta a una reducción de \$3,000,000.00 (tres millones de pesos 00/100 M.N), quedando un presupuesto para el ejercicio 2021 por la cantidad de \$14,000,000.00 (catorce millones 00/100 M.N). Cabe señalar que esta reducción fue aprobada en el Acuerdo 04/MMAC/ de la primera sesión extraordinaria del día 01 de marzo de 2022.

c) **Régimen jurídico** –

- 1. **CONSTITUCIÓN POLÍTICA DE LOS ESTADOS UNIDOS MEXICANOS:**
 - 1.1. Constitución Política de los Estados Unidos Mexicanos
- 2. **CONSTITUCIÓN POLÍTICA DEL ESTADO LIBRE Y SOBERANO DE MORELOS:**
 - 2.1. Constitución Política del Estado Libre y Soberano de Morelos, que reforma la del año de 1888
- 3. **LEYES/CÓDIGOS:**
 - 3.1. **Leyes:**
 - 3.1.1. *Federales:*
 - 3.1.1.1. Ley de Adquisiciones, Arrendamientos y Servicios del Sector Público
 - 3.1.1.2. Ley General de Contabilidad Gubernamental
 - 3.1.1.3. Ley del Impuesto sobre la Renta
 - 3.1.1.4. Ley del Seguro Social
 - 3.1.1.5. Ley Federal de los Trabajadores al Servicio del Estado, Reglamentaria del Apartado B) del Artículo 123 Constitucional
 - 3.1.1.6. Ley Federal de Presupuesto y Responsabilidad Hacendaria
 - 3.1.1.7. Ley Federal de Responsabilidades de los Servidores Públicos
 - 3.1.1.8. Ley Federal de Transparencia y Acceso a la Información Pública Gubernamental
 - 3.1.1.9. Ley Federal del Trabajo
 - 3.1.1.10. Ley General de Bienes Nacionales
 - 3.1.1.11. Ley Orgánica de la Administración Pública Federal
 - 3.1.2. *Estatales*
 - 3.1.2.1. Ley de Entrega-Recepción de la Administración Pública del Estado y Municipios de Morelos
 - 3.1.2.2. Ley de Fiscalización Superior del Estado de Morelos

- 3.1.2.3. Ley de Mejora Regulatoria para el Estado de Morelos
- 3.1.2.4. Ley de Presupuesto, Contabilidad y Gasto Público del Estado de Morelos
- 3.1.2.5. Ley de Procedimiento Administrativo para el Estado de Morelos
- 3.1.2.6. Ley del Servicio Civil del Estado de Morelos
- 3.1.2.7. Ley Estatal de Documentación y Archivos de Morelos
- 3.1.2.8. Ley Estatal de Responsabilidades de los Servidores Públicos
- 3.1.2.9. Ley Orgánica de la Administración Pública del Estado de Morelos
- 3.1.2.10. Ley sobre Adquisiciones, Enajenaciones, Arrendamiento y Prestación de Servicios del Poder Ejecutivo del Estado Libre y Soberano de Morelos
- 3.2. **Códigos:**
 - 3.2.1. *Federales:*
 - 3.2.1.1. Código Civil Federal
 - 3.2.1.2. Código Federal de Procedimientos Civiles
 - 3.2.2. *Estatales:*
 - 3.2.2.1. Código Civil para el Estado Libre y Soberano de Morelos
 - 3.2.2.2. Código Fiscal para el Estado de Morelos
 - 3.2.2.3. Código Procesal Civil para el Estado Libre y Soberano de Morelos
- 4. **PLANES:**
 - 4.1. *Federales:*
 - 4.1.1. Plan Nacional de Desarrollo 2013-2018
 - 4.2. *Estatales:*
 - 4.2.1. Plan Estatal de Desarrollo 2013-2018

REGLAMENTOS/DECRETOS/ACUERDOS/PROGRAMAS:

- 4.3. **Reglamentos:**
 - 4.3.1. *Federales:*
 - 4.3.1.1. Reglamento de la Ley Federal de Presupuesto y Responsabilidad Hacendaría
 - 4.3.2. *Estatales:*
 - 4.3.2.1. Reglamento de la Ley de Mejora Regulatoria para el Estado de Morelos
 - 4.3.2.2. Reglamento de la Ley sobre Adquisiciones, Enajenaciones, Arrendamientos y Prestación de Servicios del Poder Ejecutivo del Estado Libre y Soberano
 - 4.3.2.3. Reglamento del Registro Público de los Organismos Descentralizados del Poder Ejecutivo del Gobierno del Estado de Morelos
 - 4.3.2.4. Reglamento Interior de la Auditoría Superior de Fiscalización
 - 4.3.2.5. Reglamento Interior de la Secretaría de Hacienda
 - 4.3.2.6. Reglamento Interior de la Secretaría de la Contraloría
 - 4.3.2.7. Reglamento sobre Adquisiciones, Enajenaciones, Arrendamientos y Prestación de Servicios
 - 4.3.2.8. Reglamento sobre Consumo de Tabaco en el Estado de Morelos
 - 4.3.2.9. Reglamento sobre la Clasificación de la Información Pública a que se Refiere la Ley de Información Pública, Estadística y Protección de Datos Personales del Estado de Morelos
- 4.4. **Decretos:**
 - 4.4.1. *Estatales:*
 - 4.4.1.1. Decreto por el cual se aprueba el Presupuesto de Egresos del Gobierno del Estado de Morelos.
 - 4.4.1.2. Decreto número mil trescientos setenta y cinco, por el que se crea a la entidad paraestatal denominada "Casa de Cultura Juan Soriano" o "Museo Morelense de Arte Contemporáneo"; y se autoriza al titular del Poder Ejecutivo Estatal para que mediante el instrumento idóneo determine la naturaleza jurídica y demás particularidades para su operación.
 - 4.4.1.3. Decreto por el que se determina la naturaleza jurídica como fideicomiso público y demás particularidades para su operación, de la entidad paraestatal denominada "Museo Morelense de Arte Contemporáneo" o "Casa de Cultura Juan Soriano"
- 4.5. **Acuerdos:**
 - 4.5.1. *Estatales:*
 - 4.5.1.1. Acuerdo que establece los lineamientos para la Convocatoria y Desarrollo de las Sesiones Ordinarias y Extraordinarias de los Órganos Colegiados de la Administración Central y de los Organismos Auxiliares que Integran el Sector Paraestatal del Estado de Morelos.

- 4.5.1.2. Acuerdo mediante el cual se da a conocer el Procedimiento para la Atención de Solicitudes de Acceso a la Información Pública en las Dependencias y Entidades de la Administración Pública del Estado.
- 4.5.1.3. Acuerdo por el que se Crea la Unidad de Información Pública del Poder Legislativo del Estado de Morelos, y el Reglamento para la Transparencia y el Acceso a la Información Pública del Poder Legislativo del Estado de Morelos.
- 4.5.1.4. Acuerdo por el que se emite el Marco Conceptual de Contabilidad Gubernamental.
- 4.5.1.5. Acuerdo por el cual se dan a conocer los Documentos Técnico Contables aprobados por el Consejo Nacional de Armonización Contable.

MANUALES:

5. Estatales:

- 5.1. *Manual de Organización de la Dirección General de Desarrollo Organizacional.*

- d) **Consideraciones fiscales del ente-** El régimen fiscal es el de personas morales con fines no lucrativos.
- e) **Estructura organizacional básica-**
- f) **Fideicomisos, mandatos y análogos de los cuales es fideicomitente o fiduciario –.**

No aplica.

Nota 16 - Bases de Preparación de los Estados Financieros

Los estados financieros se prepararon con base en las normas establecidas en la Ley de Disciplina Financiera y en la Ley General de Contabilidad Gubernamental, los Postulados Básicos de Contabilidad Gubernamental, los lineamientos emitidos por el Consejo Nacional de Armonización Contable (CONAC) así como lo señalado en las Normas de Información Financiera respectivas.

Normas Aplicables para la presentación de la Información Financiera-

Al ser Organismo Auxiliar del Poder Ejecutivo del Gobierno del Estado de Morelos, dependiente de la Secretaría de Turismo y Cultura de dicho Estado y su actividad principal es la prestación de servicios culturales, está obligada a adoptar las disposiciones de la Ley General de Contabilidad Gubernamental (LGCG) que entró en vigor en el año de 2009, así como las normas aprobadas por el Consejo Nacional de Contabilidad Gubernamental (CONAC).

Al Gobierno del Estado de Morelos se le proporciona la información que formará parte de la Cuenta Pública Consolidada en los formatos y plantillas que son requeridos de manera específica para tales efectos.

Nota 17 - Políticas de Contabilidad Significativa-

Ingresos:

De acuerdo al Artículo cuarto, del Decreto por el que se determina la naturaleza jurídica como Fideicomiso Público y demás particularidades para su operación, se considera que el patrimonio del Fideicomiso estará constituido por los bienes, derechos o recursos necesarios para su operación y administración, principalmente por:

- I. La aportación inicial que efectuará la Secretaría fideicomitente;

- II. Las aportaciones subsecuentes que, en su caso, efectúe la Secretaría fideicomitente;
- III. Las donaciones provenientes de cualquier persona física o moral, sin que por ese hecho se consideren como fideicomitentes o fideicomisarios o tengan derecho alguno sobre el patrimonio fideicomitado;
- IV. Las aportaciones, legados, participaciones, subsidios, transferencias y apoyos que le otorguen los gobiernos federal, estatal y municipal o personas físicas o morales de carácter privado;
- V. Los productos que genere la inversión de los recursos líquidos que integren el patrimonio del "Fideicomiso", de conformidad con los términos establecidos en el contrato del fideicomiso;
- VI. Los ingresos propios que obtenga por los servicios que preste, y
- VII. Los demás bienes y derechos que por cualquier título legal adquiera para o como consecuencia del cumplimiento de su objeto y fines.

Lo anterior, sin perjuicio de aquellos otros que sean determinados por la Secretaría fideicomitente, y plasmados en el contrato de fideicomiso respectivo, al momento de su suscripción y en términos de la normatividad aplicable.

De conformidad con las disposiciones jurídicas aplicables y los términos establecidos en el contrato de fideicomiso respectivo, el patrimonio del "Fideicomiso" se podrá incrementar con nuevas aportaciones.

Resumen de las principales políticas contables:

A continuación, se resumen las principales políticas contables utilizadas en la preparación de los estados financieros de conformidad con la LGCG, así como la CONAC.

A) Bases de Preparación-

Los estados financieros adjuntos fueron preparados sobre la base de costos históricos y, en consecuencia, se expresan en pesos nominales, es decir, incluyen pesos de diferente poder adquisitivo tanto en sus transacciones como en sus saldos.

La Norma Internacional de Contabilidad del Sector Público (NICSP 10 Información Financiera en Economías Hiperinflacionarias) establece que se deberá actualizar el patrimonio cuando se esté en un estado de hiperinflación; que, entre otras características, implica que la inflación acumulada por un periodo de tres años sea igual o superior al 100%.

De acuerdo con el párrafo anterior, la inflación acumulada de los tres ejercicios anuales anteriores al 31 de diciembre de 2021 y 2020, fue de 13.87% y 11.19%, respectivamente; por lo tanto, el entorno económico califica como no inflacionario en ambos ejercicios. Los porcentajes de inflación por cada uno de los años que terminaron el 31 de diciembre de 2020 y 2019 fueron 7.36% y 3.15%, respectivamente.

Por lo anterior las cifras reveladas en los estados financieros de la Institución no han sido actualizadas para reflejar los efectos de la inflación

B) De conformidad con lo dispuesto por el Marco Conceptual de Contabilidad Gubernamental, se requiere del uso de estimaciones en la valuación de algunos renglones de los estados financieros. Por lo anterior, cabe la posibilidad de que los resultados reales difieran de las estimaciones utilizadas por la Administración del Fideicomiso que considera que los supuestos utilizados fueron los adecuados de acuerdo con las circunstancias.

C) El efectivo y equivalentes de efectivo están representados por depósitos bancarios e inversiones en instrumentos bancarios de alta liquidez expresados a su valor nominal y sus rendimientos se reconocen en los resultados conforme se devengan.

El Fideicomiso no realiza operaciones con instrumentos financieros derivados.

D) Bienes Muebles-

Se encuentran valuados a su valor de adquisición y su vida útil probable se determina en función a las vidas probables establecidas por la CONAC.

Los bienes muebles están destinados a prestar los servicios propios del objeto del ente, por lo que sufren un desgaste y / o deterioro constante.

En el caso de los bienes ligados a la tecnología, estos se encuentran sujetos a la obsolescencia por los cambios tecnológicos que resultan en la pérdida de su valor.

Nota 18 - Posición en Moneda Extranjera y Protección por Riesgo Cambiario.

No aplica

Nota 19 – Reporte Analítico del Activo

Las principales variaciones en el activo se resumen y explican a continuación:

1. Inversiones en valores

	sep-22	dic-21	Variación
Inversiones temporales (hasta 3 meses)	6,940,045	-	6,940,045

2. Cuentas por cobrar a corto plazo

	sep-22	dic-21	Variación
Cuentas por cobrar a corto plazo	1,150,250	1,050,000	100,250

Nota 20 – Fideicomisos, Mandatos y Análogos

No aplica

Nota 21 – Reporte de la Recaudación

No aplica

Nota 22 – Información sobre la Deuda y el Reporte Analítico de la Deuda

No aplica

Nota 23 – Calificaciones otorgadas.

No aplica

Nota 24 – Procesos de Mejora

- a) Principales Políticas de control interno.
- b) Medidas de desempeño financiero, metas y alcance.
- c) Está en proceso de validación y liberación el Manual de Políticas y Procedimientos, mismo que requiere alinearse a la actualización del Manual de Organización que se encuentra en análisis por parte de las áreas Directivas que conforman el Fideicomiso.

Nota 25 – Información por segmentos

No aplica

Nota 26 – Eventos posteriores al Cierre

No aplica

Nota 27 – Partes Relacionadas

No aplica

Nota 28 – Responsabilidad sobre la Representación Razonable de los Estados Financieros.

Con fecha 10 de octubre de 2022, se emitieron los Estados Financieros y las presentes Notas a los mismos, correspondientes al periodo transcurrido del 1 de enero al 30 de septiembre de 2022, y se suscriben bajo la responsabilidad y la facultad de los funcionarios públicos que se indican en los mencionados Estados Financieros y declaran bajo protesta de decir verdad que los estados financieros y sus notas son razonablemente correctos y son responsabilidad del emisor.

FIDEICOMISO MUSEO MORELENSE DE ARTE CONTEMPORÁNEO
Conciliación entre los Ingresos Presupuestarios y Contables
Del 1 de enero al 30 de septiembre de 2022
(Cifras en Pesos)

1. Total de Ingresos Presupuestarios	12,157,107
2. Más Ingresos Contables No Presupuestarios	226,502
2.1 Ingresos Financieros	226,502
2.2 Incremento por Variación de Inventarios	-
2.3 Disminución del Exceso de Estimaciones por Pérdida o Deterioro u Obsolescencia	-
2.4 Disminución del Exceso de Provisiones	-
2.5 Otros Ingresos y Beneficios Varios	-
2.6 Otros Ingresos Contables No Presupuestarios	-
3. Menos Ingresos Presupuestarios No Contables	-
3.1 Aprovechamientos Patrimoniales	-
3.2 Ingresos Derivados de Financiamientos	-
3.3 Otros Ingresos Presupuestarios No Contables	-
4. Total de Ingresos Contables	12,383,609

FIDEICOMISO MUSEO MORELENSE DE ARTE CONTEMPORÁNEO
Conciliación entre los Egresos Presupuestarios y los Gastos Contables
Del 1 de enero al 30 de septiembre de 2022
(Cifras en Pesos)

1. Total de Egresos Presupuestarios	9,173,639
2. Menos Egresos Presupuestarios No Contables	3,999
2.1 Materias Primas y Materiales de Producción y Comercialización	-
2.2 Materiales y Suministros	-
2.3 Mobiliario y Equipo de Administración	-
2.4 Mobiliario y Equipo Educacional y Recreativo	-
2.5 Equipo e Instrumental Médico y de Laboratorio	-
2.6 Vehículos y Equipo de Transporte	-
2.7 Equipo de Defensa y Seguridad	-
2.8 Maquinaria, Otros Equipos y Herramientas	3,999
2.9 Activos Biológicos	-
2.10 Bienes Inmuebles	-
2.11 Activos Intangibles	-
2.12 Obra Pública en Bienes de Dominio Público	-
2.13 Obra Pública en Bienes Propios	-
2.14 Acciones y Participaciones de Capital	-
2.15 Compra de Títulos y Valores	-
2.16 Concesión de Préstamos	-
2.17 Inversiones en Fideicomisos, Mandatos y Otros Análogos	-
2.18 Provisiones para Contingencias y Otras Erogaciones Especiales	-
2.19 Amortización de la Deuda Pública	-
2.20 Adeudos de Ejercicios Fiscales Anteriores (ADEFAS)	-
2.21 Otros Egresos Presupuestarios No Contables	-
3. Más Gastos Contables No Presupuestarios	380,424
3.1 Estimaciones, Depreciaciones, Deterioros, Obsolescencia y Amortizaciones	380,424
3.2 Provisiones	-
3.3 Disminución de Inventarios	-
3.4 Aumento por Insuficiencia de Estimaciones por Pérdida o Deterioro u Obsolescencia	-
3.5 Aumento por Insuficiencia de Provisiones	-
3.6 Otros Gastos	-
3.7 Otros Gastos Contables No Presupuestarios	-
4. Total de Gastos Contables	9,550,064

MMAC

Información Presupuestaria

CUENTA PÚBLICA
FIDEICOMISO MUSEO MORELENSE DE ARTE
CONTEMPORÁNEO
ENERO - SEPTIEMBRE

2022

Concepto	Estimado / Aprobado	Devengado	Recaudado / Pagado
A. Ingresos Totales (A = A1 + A2 + A3)	17,000,000	12,157,107	12,056,857
A1. Ingresos de Libre Disposición	17,000,000	12,157,107	12,056,857
A2. Transferencias Federales Etiquetadas	-	-	-
A3. Financiamiento Neto	-	-	-
B. Egresos Presupuestarios (B = B1 + B2)	17,000,000	9,173,639	9,069,074
B1. Gasto No Etiquetado (sin incluir Amortización de la Deuda Pública)	17,000,000	9,173,639	9,069,074
B2. Gasto Etiquetado (sin incluir Amortización de la Deuda Pública)	-	-	-
C. Remanentes del Ejercicio Anterior (C = C1 + C2)	-	-	-
C1. Remanentes de Ingresos de Libre Disposición aplicados en el periodo	-	-	-
C2. Remanentes de Transferencias Federales Etiquetadas aplicados en el periodo	-	-	-
I. Balance Presupuestario (I = A - B + C)	-	2,983,468	2,987,783
II. Balance Presupuestario sin Financiamiento Neto (II = I - A3)	-	2,983,468	2,987,783
III. Balance Presupuestario sin Financiamiento Neto y sin Remanentes del Ejercicio Anterior (III = II - C)	-	2,983,468	2,987,783

Concepto	Aprobado	Devengado	Pagado
E. Intereses, Comisiones y Gastos de la Deuda (E = E1 + E2)	-	-	-
E1. Intereses, Comisiones y Gastos de la Deuda con Gasto No Etiquetado	-	-	-
E2. Intereses, Comisiones y Gastos de la Deuda con Gasto Etiquetado	-	-	-
IV. Balance Primario (IV = III + E)	-	2,983,468	2,987,783

Concepto	Estimado / Aprobado	Devengado	Recaudado / Pagado
F. Financiamiento (F = F1 + F2)	-	-	-
F1. Financiamiento con Fuente de Pago de Ingresos de Libre Disposición	-	-	-
F2. Financiamiento con Fuente de Pago de Transferencias Federales Etiquetadas	-	-	-
G. Amortización de la Deuda (G = G1 + G2)	-	-	-
G1. Amortización de la Deuda Pública con Gasto No Etiquetado	-	-	-
G2. Amortización de la Deuda Pública con Gasto Etiquetado	-	-	-
A3. Financiamiento Neto (A3 = F - G)	-	-	-

Concepto	Estimado / Aprobado	Devengado	Recaudado / Pagado
A1. Ingresos de Libre Disposición	17,000,000	12,157,107	12,056,857
A3.1 Financiamiento Neto con Fuente de Pago de Ingresos de Libre Disposición (A3.1 = F1 - G1)	-	-	-
F1. Financiamiento con Fuente de Pago de Ingresos de Libre Disposición	-	-	-
G1. Amortización de la Deuda Pública con Gasto No Etiquetado	-	-	-
B1. Gasto No Etiquetado (sin incluir Amortización de la Deuda Pública)	17,000,000	9,173,639	9,069,074
C1. Remanentes de Ingresos de Libre Disposición aplicados en el periodo	-	-	-
V. Balance Presupuestario de Recursos Disponibles (V = A1 + A3.1 - B1 + C1)	-	2,983,468	2,987,783
VI. Balance Presupuestario de Recursos Disponibles sin Financiamiento Neto (VI = V - A3.1)	-	2,983,468	2,987,783

Concepto	Estimado / Aprobado	Devengado	Recaudado / Pagado
A2. Transferencias Federales Etiquetadas	-	-	-
A3.2 Financiamiento Neto con Fuente de Pago de Transferencias Federales Etiquetadas (A3.2 = F2 - G2)	-	-	-
F2. Financiamiento con Fuente de Pago de Transferencias Federales Etiquetadas	-	-	-
G2. Amortización de la Deuda Pública con Gasto Etiquetado	-	-	-
B2. Gasto Etiquetado (sin incluir Amortización de la Deuda Pública)	-	-	-
C2. Remanentes de Transferencias Federales Etiquetadas aplicados en el periodo	-	-	-
VII. Balance Presupuestario de Recursos Etiquetados (VII = A2 + A3.2 - B2 + C2)	-	-	-
VIII. Balance Presupuestario de Recursos Etiquetados sin Financiamiento Neto (VIII = VII - A3.2)	-	-	-

Rubro de Ingresos	Ingreso					Diferencia
	Estimado	Ampliaciones y Reducciones	Modificado	Devengado	Recaudado	
	(1)	(2)	(3 = 1 + 2)	(4)	(5)	
Impuestos	-	-	-	-	-	-
Cuotas y Aportaciones de Seguridad Social	-	-	-	-	-	-
Contribuciones de Mejoras	-	-	-	-	-	-
Derechos	-	-	-	-	-	-
Productos	-	-	-	-	-	-
Aprovechamientos	-	-	-	-	-	-
Ingresos por Venta de Bienes, Prestación de Servicios y Otros Ingresos	-	-	-	52,871	52,871	52,871
Participaciones, Aportaciones, Convenios, Incentivos Derivados de la Colaboración Fiscal y Fondos Distintos de Aportaciones	-	-	-	-	-	-
Transferencias, Asignaciones, Subsidios y Subvenciones, y Pensiones y Jubilaciones	17,000,000	(3,000,000)	14,000,000	12,104,236	12,003,986	(4,996,014)
Ingresos Derivados de Financiamientos	-	-	-	-	-	-
Total	17,000,000	(3,000,000)	14,000,000	12,157,107	12,056,857	(4,943,143)
				Ingresos excedentes		

Estado Analítico de Ingresos Por Fuente de Financiamiento	Ingreso					Diferencia
	Estimado	Ampliaciones y Reducciones	Modificado	Devengado	Recaudado	
	(1)	(2)	(3 = 1 + 2)	(4)	(5)	
Ingresos del Poder Ejecutivo Federal o Estatal y de los Municipios	-	-	-	-	-	-
Impuestos	-	-	-	-	-	-
Cuotas y Aportaciones de Seguridad Social	-	-	-	-	-	-
Contribuciones de Mejoras	-	-	-	-	-	-
Derechos	-	-	-	-	-	-
Productos ¹	-	-	-	-	-	-
Aprovechamientos ²	-	-	-	-	-	-
Participaciones, Aportaciones, Convenios, Incentivos Derivados de la Colaboración Fiscal y Fondos Distintos de Aportaciones	-	-	-	-	-	-
Transferencias, Asignaciones, Subsidios y Subvenciones, y Pensiones y Jubilaciones	-	-	-	-	-	-
Ingresos de los Entes Públicos de los Poderes Legislativo y Judicial, de los Órganos Autónomos y del Sector Paraestatal o Paramunicipal, así como de las Empresas Productivas del Estado	17,000,000	(3,000,000)	14,000,000	12,157,107	12,056,857	(4,943,143)
Cuotas y Aportaciones de Seguridad Social	-	-	-	-	-	-
Productos ¹	-	-	-	-	-	-
Ingresos por Venta de Bienes, Prestación de Servicios y Otros Ingresos ³	-	-	-	52,871	52,871	52,871
Transferencias, Asignaciones, Subsidios y Subvenciones, y Pensiones y Jubilaciones	17,000,000	(3,000,000)	14,000,000	12,104,236	12,003,986	(4,996,014)
Ingresos Derivados de Financiamientos	-	-	-	-	-	-
Ingresos Derivados de Financiamientos	-	-	-	-	-	-
Total	17,000,000	(3,000,000)	14,000,000	12,157,107	12,056,857	(4,943,143)
				Ingresos excedentes		

¹ Incluye intereses que generan las cuentas bancarias de los entes públicos en productos.

² Incluye donativos en efectivo del Poder Ejecutivo, entre otros aprovechamientos.

³ Se refiere a los ingresos propios obtenidos por los Poderes Legislativo y Judicial, los Órganos Autónomos y las entidades de la administración pública paraestatal y paramunicipal, por sus actividades diversas no inherentes a su operación que generan recursos y que no sean ingresos por venta de bienes o prestación de servicios, tales como donativos en efectivo, entre otros.

Concepto	Ingreso					Diferencia
	Estimado	Ampliaciones/ (Reducciones)	Modificado	Devengado	Recaudado	
Ingresos de Libre Disposición						
<i>Impuestos</i>	-	-	-	-	-	-
<i>Cuotas y Aportaciones de Seguridad Social</i>	-	-	-	-	-	-
<i>Contribuciones de Mejoras</i>	-	-	-	-	-	-
<i>Derechos</i>	-	-	-	-	-	-
<i>Productos</i>	-	-	-	-	-	-
<i>Aprovechamientos</i>	-	-	-	-	-	-
<i>Ingresos por Venta de Bienes y Prestación de Servicios</i>	-	-	-	52,871	52,871	52,871
<i>Participaciones</i>	-	-	-	-	-	-
Fondo General de Participaciones	-	-	-	-	-	-
Fondo de Fomento Municipal	-	-	-	-	-	-
Fondo de Fiscalización y Recaudación	-	-	-	-	-	-
Fondo de Compensación	-	-	-	-	-	-
Fondo de Extracción de Hidrocarburos	-	-	-	-	-	-
Impuesto Especial Sobre Producción y Servicios	-	-	-	-	-	-
0.136% de la Recaudación Federal Participable	-	-	-	-	-	-
3.17% Sobre Extracción de Petróleo	-	-	-	-	-	-
Gasolinas y Diésel	-	-	-	-	-	-
Fondo del Impuesto Sobre la Renta	-	-	-	-	-	-
Fondo de Estabilización de los Ingresos de las Ent. Fed.	-	-	-	-	-	-
<i>Incentivos Derivados de la Colaboración Fiscal</i>	-	-	-	-	-	-
Tenencia o Uso de Vehículos	-	-	-	-	-	-
Fondo de Compensación ISAN	-	-	-	-	-	-
Impuesto Sobre Automóviles Nuevos	-	-	-	-	-	-
Fondo de Compensación de Repecos-Intermedios	-	-	-	-	-	-
Otros Incentivos Económicos	-	-	-	-	-	-
<i>Transferencias y Asignaciones</i>	17,000,000	(3,000,000)	14,000,000	12,104,236	12,003,986	(4,996,014)
<i>Convenios</i>	-	-	-	-	-	-
Otros Convenios y Subsidios	-	-	-	-	-	-
<i>Otros Ingresos de Libre Disposición</i>	-	-	-	-	-	-
Participaciones en Ingresos Locales	-	-	-	-	-	-
Otros Ingresos de Libre Disposición	-	-	-	-	-	-
Total de Ingresos de Libre Disposición	17,000,000	(3,000,000)	14,000,000	12,157,107	12,056,857	(4,943,143)
Ingresos Excedentes de Ingresos de Libre Disposición						
Transferencias Federales Etiquetadas						
<i>Aportaciones</i>	-	-	-	-	-	-
Fondo de Aport. para la Nómina Educativa y Gto. Op.	-	-	-	-	-	-
Fondo de Aportaciones para los Servicios de Salud	-	-	-	-	-	-
Fondo de Aportaciones para la Infraestructura Social	-	-	-	-	-	-
Fondo de Aport. para el Fortalecimiento de los Municipios y de las Demarcaciones Territoriales del Distrito Federal	-	-	-	-	-	-
Fondo de Aportaciones Múltiples	-	-	-	-	-	-
Fondo de Aport. para la Educación Tec. y de Adultos	-	-	-	-	-	-
Fondo de Aportaciones para la Seguridad Pública de los Estados y del Distrito Federal	-	-	-	-	-	-
Fondo de Aportaciones para el Fortalecimiento de las Entidades Federativas	-	-	-	-	-	-
<i>Convenios</i>	-	-	-	-	-	-
Convenios de Protección Social en Salud	-	-	-	-	-	-
Convenios de Descentralización	-	-	-	-	-	-
Convenios de Reasignación	-	-	-	-	-	-
Otros Convenios y Subsidios	-	-	-	-	-	-
<i>Fondos Distintos de Aportaciones</i>	-	-	-	-	-	-
Fondo para Entidades Federativas y Municipios Productores de Hidrocarburos	-	-	-	-	-	-
Fondo Minero	-	-	-	-	-	-
<i>Transferencias, Asignaciones, Subsidios y Subvenciones, y Pensiones y Jubilaciones</i>	-	-	-	-	-	-
<i>Otras Transferencias Federales Etiquetadas</i>	-	-	-	-	-	-
Total de Transferencias Federales Etiquetadas	-	-	-	-	-	-
Ingresos Derivados de Financiamientos						
<i>Ingresos Derivados de Financiamientos</i>	-	-	-	-	-	-
Total de Ingresos	17,000,000	(3,000,000)	14,000,000	12,157,107	12,056,857	(4,943,143)
Datos Informativos						
1. Ingresos Derivados de Financiamientos con Fuente de Pago de Ingresos de Libre Disposición	-	-	-	-	-	-
2. Ingresos Derivados de Financiamientos con Fuente de Pago de Transferencias Federales Etiquetadas	-	-	-	-	-	-
3. Ingresos Derivados de Financiamientos	-	-	-	-	-	-

Concepto	Egresos					Subejercicio 6 = (3 - 4)
	Aprobado	Ampliaciones/ (Reducciones)	Modificado	Devengado	Pagado	
	1	2	3 = (1 + 2)	4	5	
Servicios Personales	10,510,018	(57,203)	10,452,815	5,595,437	5,595,437	4,857,378
Remuneraciones al Personal de Carácter Permanente	7,585,713	-	7,585,713	4,667,979	4,667,979	2,917,734
Remuneraciones al Personal de Carácter Transitorio	-	-	-	-	-	-
Remuneraciones Adicionales y Especiales	2,065,022	(60,203)	2,004,819	415,663	415,663	1,589,156
Seguridad Social	859,283	3,000	862,283	511,795	511,795	350,488
Otras Prestaciones Sociales y Económicas	-	-	-	-	-	-
Previsiones	-	-	-	-	-	-
Pago de Estímulos a Servidores Públicos	-	-	-	-	-	-
Materiales y Suministros	417,470	(24,290)	393,180	488,300	488,300	(95,120)
Materiales de Admón, Emisión de Doctos. y Artículos Oficiales	183,581	(147,320)	36,261	36,261	36,261	-
Alimentos y Utensilios	4,612	25,636	30,248	30,248	30,248	-
Materias Primas y Materiales de Producción y Comercialización	-	-	-	-	-	-
Materiales y Artículos de Construcción y de Reparación	162,930	87,183	250,113	345,233	345,233	(95,120)
Productos Químicos, Farmacéuticos y de Laboratorio	36,614	(32,940)	3,674	3,674	3,674	-
Combustibles, Lubricantes y Aditivos	1,544	6,949	8,493	8,493	8,493	-
Vestuario, Blancos, Prendas de Protección y Artículos Deportivos	11,311	(4,310)	7,001	7,001	7,001	-
Materiales y Suministros Para Seguridad	-	-	-	-	-	-
Herramientas, Refacciones y Accesorios Menores	16,878	40,512	57,390	57,390	57,390	-
Servicios Generales	5,779,771	(2,629,765)	3,150,006	3,085,903	2,981,338	64,103
Servicios Básicos	1,136,187	(443,331)	692,856	729,817	729,817	(36,961)
Servicios de Arrendamiento	40,592	(17,953)	22,639	22,639	22,639	-
Servicios Profesionales, Científicos, Técnicos y Otros Servicios	1,899,235	(378,232)	1,521,003	1,375,695	1,282,895	145,308
Servicios Financieros, Bancarios y Comerciales	523,988	(224,727)	299,261	287,547	287,547	11,714
Servicios de Instalación, Reparación, Mantto. y Conservación	867,609	(370,317)	497,292	553,137	553,137	(55,845)
Servicios de Comunicación Social y Publicidad	1,102,660	(1,100,920)	1,740	1,740	1,740	-
Servicios de Traslado y Viáticos	30,000	(25,249)	4,751	4,751	4,751	-
Servicios Oficiales	-	-	-	-	-	-
Otros Servicios Generales	179,500	(69,036)	110,464	110,577	98,812	(113)
Transferencias, Asignaciones, Subsidios y Otras Ayudas	-	-	-	-	-	-
Transferencias Internas y Asignaciones al Sector Público	-	-	-	-	-	-
Transferencias al Resto del Sector Público	-	-	-	-	-	-
Subsidios y Subvenciones	-	-	-	-	-	-
Ayudas Sociales	-	-	-	-	-	-
Pensiones y Jubilaciones	-	-	-	-	-	-
Transferencias a Fideicomisos, Mandatos y Otros Análogos	-	-	-	-	-	-
Transferencias a la Seguridad Social	-	-	-	-	-	-
Donativos	-	-	-	-	-	-
Transferencias al Exterior	-	-	-	-	-	-
Bienes Muebles, Inmuebles e Intangibles	292,741	(288,742)	3,999	3,999	3,999	-
Mobiliario y Equipo de Administración	165,220	(165,220)	-	-	-	-
Mobiliario y Equipo Educativo y Recreativo	-	-	-	-	-	-
Equipo e Instrumental Médico y de Laboratorio	-	-	-	-	-	-
Vehículos y Equipo de Transporte	-	-	-	-	-	-
Equipo de Defensa y Seguridad	-	-	-	-	-	-
Maquinaria, Otros Equipos y Herramientas	38,210	(34,211)	3,999	3,999	3,999	-
Activos Biológicos	-	-	-	-	-	-
Bienes Inmuebles	-	-	-	-	-	-
Activos Intangibles	89,311	(89,311)	-	-	-	-
Inversión Pública	-	-	-	-	-	-
Obra Pública en Bienes de Dominio Público	-	-	-	-	-	-
Obra Pública en Bienes Propios	-	-	-	-	-	-
Proyectos Productivos y Acciones de Fomento	-	-	-	-	-	-
Inversiones Financieras y Otras Provisiones	-	-	-	-	-	-
Inversiones Para el Fomento de Actividades Productivas	-	-	-	-	-	-
Acciones y Participaciones de Capital	-	-	-	-	-	-
Compra de Títulos y Valores	-	-	-	-	-	-
Concesión de Préstamos	-	-	-	-	-	-
Inversiones en Fideicomisos, Mandatos y Otros Análogos	-	-	-	-	-	-
Otras Inversiones Financieras	-	-	-	-	-	-
Provisiones para Contingencias y Otras Erogaciones Especiales	-	-	-	-	-	-
Participaciones y Aportaciones	-	-	-	-	-	-
Participaciones	-	-	-	-	-	-
Aportaciones	-	-	-	-	-	-
Convenios	-	-	-	-	-	-
Deuda Pública	-	-	-	-	-	-
Amortización de la Deuda Pública	-	-	-	-	-	-
Intereses de la Deuda Pública	-	-	-	-	-	-
Comisiones de la Deuda Pública	-	-	-	-	-	-
Gastos de la Deuda Pública	-	-	-	-	-	-
Costo por Coberturas	-	-	-	-	-	-
Apoyos Financieros	-	-	-	-	-	-
Adeudos de Ejercicios Fiscales Anteriores (Adefas)	-	-	-	-	-	-
Total del Gasto	17,000,000	(3,000,000)	14,000,000	9,173,639	9,069,074	4,826,361

Concepto	Egresos					Subejercicio
	Aprobado	Ampliaciones / (Reducciones)	Modificado	Devengado	Pagado	
Gasto No Etiquetado	17,000,000	(3,000,000)	14,000,000	9,173,639	9,069,074	4,826,361
Servicios Personales	10,510,018	(57,203)	10,452,815	5,595,437	5,595,437	4,857,378
Remuneraciones al Personal de Carácter Permanente	7,585,713	-	7,585,713	4,667,979	4,667,979	2,917,734
Remuneraciones al Personal de Carácter Transitorio	-	-	-	-	-	-
Remuneraciones Adicionales y Especiales	2,065,022	(60,203)	2,004,819	415,663	415,663	1,589,156
Seguridad Social	859,283	3,000	862,283	511,795	511,795	350,488
Otras Prestaciones Sociales y Económicas	-	-	-	-	-	-
Previsiones	-	-	-	-	-	-
Pago de Estímulos a Servidores Públicos	-	-	-	-	-	-
Materiales y Suministros	417,470	(24,290)	393,180	488,300	488,300	(95,120)
Materiales de Admón., Emisión de Doctos. y Art. Oficiales	183,581	(147,320)	36,261	36,261	36,261	-
Alimentos y Utensilios	4,612	25,636	30,248	30,248	30,248	-
Materias Primas y Materiales de Prod. y Comercialización	-	-	-	-	-	-
Materiales y Artículos de Construcción y de Reparación	162,930	87,183	250,113	345,233	345,233	(95,120)
Productos Químicos, Farmacéuticos y de Laboratorio	36,614	(32,940)	3,674	3,674	3,674	-
Combustibles, Lubricantes y Aditivos	1,544	6,949	8,493	8,493	8,493	-
Vestuario, Blancos, Prendas de Protección y Art. Deportivos	11,311	(4,310)	7,001	7,001	7,001	-
Materiales y Suministros Para Seguridad	-	-	-	-	-	-
Herramientas, Refacciones y Accesorios Menores	16,878	40,512	57,390	57,390	57,390	-
Servicios Generales	5,779,771	(2,629,765)	3,150,006	3,085,903	2,981,338	64,103
Servicios Básicos	1,136,187	(443,331)	692,856	729,817	729,817	(36,961)
Servicios de Arrendamiento	40,592	(17,953)	22,639	22,639	22,639	-
Servicios Profesionales, Científicos, Técnicos y Otros Serv.	1,899,235	(378,232)	1,521,003	1,375,695	1,282,895	145,308
Servicios Financieros, Bancarios y Comerciales	523,988	(224,727)	299,261	287,547	287,547	11,714
Servicios de Instalación, Reparación, Mantto. y Conservación	867,609	(370,317)	497,292	553,137	553,137	(55,845)
Servicios de Comunicación Social y Publicidad	1,102,660	(1,100,920)	1,740	1,740	1,740	-
Servicios de Traslado y Viáticos	30,000	(25,249)	4,751	4,751	4,751	-
Servicios Oficiales	-	-	-	-	-	-
Otros Servicios Generales	179,500	(69,036)	110,464	110,577	98,812	(113)
Transferencias, Asignaciones, Subsidios y Otras Ayudas	-	-	-	-	-	-
Transferencias Internas y Asignaciones al Sector Público	-	-	-	-	-	-
Transferencias al Resto del Sector Público	-	-	-	-	-	-
Subsidios y Subvenciones	-	-	-	-	-	-
Ayudas Sociales	-	-	-	-	-	-
Pensiones y Jubilaciones	-	-	-	-	-	-
Transferencias a Fideicomisos, Mandatos y Otros Análogos	-	-	-	-	-	-
Transferencias a la Seguridad Social	-	-	-	-	-	-
Donativos	-	-	-	-	-	-
Transferencias al Exterior	-	-	-	-	-	-
Bienes Muebles, Inmuebles e Intangibles	292,741	(288,742)	3,999	3,999	3,999	-
Mobiliario y Equipo de Administración	165,220	(165,220)	-	-	-	-
Mobiliario y Equipo Educativo y Recreativo	-	-	-	-	-	-
Equipo e Instrumental Médico y de Laboratorio	-	-	-	-	-	-
Vehículos y Equipo de Transporte	-	-	-	-	-	-
Equipo de Defensa y Seguridad	-	-	-	-	-	-
Maquinaria, Otros Equipos y Herramientas	38,210	(34,211)	3,999	3,999	3,999	-
Activos Biológicos	-	-	-	-	-	-
Bienes Inmuebles	-	-	-	-	-	-
Activos Intangibles	89,311	(89,311)	-	-	-	-
Inversión Pública	-	-	-	-	-	-
Obra Pública en Bienes de Dominio Público	-	-	-	-	-	-
Obra Pública en Bienes Propios	-	-	-	-	-	-
Proyectos Productivos y Acciones de Fomento	-	-	-	-	-	-
Inversiones Financieras y Otras Provisiones	-	-	-	-	-	-
Inversiones Para el Fomento de Actividades Productivas	-	-	-	-	-	-
Acciones y Participaciones de Capital	-	-	-	-	-	-
Compra de Títulos y Valores	-	-	-	-	-	-
Concesión de Préstamos	-	-	-	-	-	-
Inversiones en Fideicomisos, Mandatos y Otros Análogos	-	-	-	-	-	-
Fideicomiso de Desastres Naturales (Informativo)	-	-	-	-	-	-
Otras Inversiones Financieras	-	-	-	-	-	-
Provisiones para Contingencias y Otras Erogaciones Especiales	-	-	-	-	-	-
Participaciones y Aportaciones	-	-	-	-	-	-
Participaciones	-	-	-	-	-	-
Aportaciones	-	-	-	-	-	-
Convenios	-	-	-	-	-	-
Deuda Pública	-	-	-	-	-	-
Amortización de la Deuda Pública	-	-	-	-	-	-
Intereses de la Deuda Pública	-	-	-	-	-	-
Comisiones de la Deuda Pública	-	-	-	-	-	-
Gastos de la Deuda Pública	-	-	-	-	-	-
Costo por Coberturas	-	-	-	-	-	-
Apoyos Financieros	-	-	-	-	-	-
Adeudos de Ejercicios Fiscales Anteriores (Adefas)	-	-	-	-	-	-

Concepto	Egresos					Subejercicio
	Aprobado	Ampliaciones / (Reducciones)	Modificado	Devengado	Pagado	
Gasto Etiquetado	-	-	-	-	-	-
Servicios Personales	-	-	-	-	-	-
Remuneraciones al Personal de Carácter Permanente	-	-	-	-	-	-
Remuneraciones al Personal de Carácter Transitorio	-	-	-	-	-	-
Remuneraciones Adicionales y Especiales	-	-	-	-	-	-
Seguridad Social	-	-	-	-	-	-
Otras Prestaciones Sociales y Económicas	-	-	-	-	-	-
Previsiones	-	-	-	-	-	-
Pago de Estímulos a Servidores Públicos	-	-	-	-	-	-
Materiales y Suministros	-	-	-	-	-	-
Materiales de Admón., Emisión de Doctos. y Art. Oficiales	-	-	-	-	-	-
Alimentos y Utensilios	-	-	-	-	-	-
Materias Primas y Materiales de Prod. y Comercialización	-	-	-	-	-	-
Materiales y Artículos de Construcción y de Reparación	-	-	-	-	-	-
Productos Químicos, Farmacéuticos y de Laboratorio	-	-	-	-	-	-
Combustibles, Lubricantes y Aditivos	-	-	-	-	-	-
Vestuario, Blancos, Prendas de Protección y Art. Deportivos	-	-	-	-	-	-
Materiales y Suministros Para Seguridad	-	-	-	-	-	-
Herramientas, Refacciones y Accesorios Menores	-	-	-	-	-	-
Servicios Generales	-	-	-	-	-	-
Servicios Básicos	-	-	-	-	-	-
Servicios de Arrendamiento	-	-	-	-	-	-
Servicios Profesionales, Científicos, Técnicos y Otros Serv.	-	-	-	-	-	-
Servicios Financieros, Bancarios y Comerciales	-	-	-	-	-	-
Servicios de Instalación, Reparación, Mantto. y Conservación	-	-	-	-	-	-
Servicios de Comunicación Social y Publicidad	-	-	-	-	-	-
Servicios de Traslado y Viáticos	-	-	-	-	-	-
Servicios Oficiales	-	-	-	-	-	-
Otros Servicios Generales	-	-	-	-	-	-
Transferencias, Asignaciones, Subsidios y Otras Ayudas	-	-	-	-	-	-
Transferencias Internas y Asignaciones al Sector Público	-	-	-	-	-	-
Transferencias al Resto del Sector Público	-	-	-	-	-	-
Subsidios y Subvenciones	-	-	-	-	-	-
Ayudas Sociales	-	-	-	-	-	-
Pensiones y Jubilaciones	-	-	-	-	-	-
Transferencias a Fideicomisos, Mandatos y Otros Análogos	-	-	-	-	-	-
Transferencias a la Seguridad Social	-	-	-	-	-	-
Donativos	-	-	-	-	-	-
Transferencias al Exterior	-	-	-	-	-	-
Bienes Muebles, Inmuebles e Intangibles	-	-	-	-	-	-
Mobiliario y Equipo de Administración	-	-	-	-	-	-
Mobiliario y Equipo Educativo y Recreativo	-	-	-	-	-	-
Equipo e Instrumental Médico y de Laboratorio	-	-	-	-	-	-
Vehículos y Equipo de Transporte	-	-	-	-	-	-
Equipo de Defensa y Seguridad	-	-	-	-	-	-
Maquinaria, Otros Equipos y Herramientas	-	-	-	-	-	-
Activos Biológicos	-	-	-	-	-	-
Bienes Inmuebles	-	-	-	-	-	-
Activos Intangibles	-	-	-	-	-	-
Inversión Pública	-	-	-	-	-	-
Obra Pública en Bienes de Dominio Público	-	-	-	-	-	-
Obra Pública en Bienes Propios	-	-	-	-	-	-
Proyectos Productivos y Acciones de Fomento	-	-	-	-	-	-
Inversiones Financieras y Otras Provisiones	-	-	-	-	-	-
Inversiones Para el Fomento de Actividades Productivas	-	-	-	-	-	-
Acciones y Participaciones de Capital	-	-	-	-	-	-
Compra de Títulos y Valores	-	-	-	-	-	-
Concesión de Préstamos	-	-	-	-	-	-
Inversiones en Fideicomisos, Mandatos y Otros Análogos	-	-	-	-	-	-
Fideicomiso de Desastres Naturales (Informativo)	-	-	-	-	-	-
Otras Inversiones Financieras	-	-	-	-	-	-
Provisiones para Contingencias y Otras Erogaciones Especiales	-	-	-	-	-	-
Participaciones y Aportaciones	-	-	-	-	-	-
Participaciones	-	-	-	-	-	-
Aportaciones	-	-	-	-	-	-
Convenios	-	-	-	-	-	-
Deuda Pública	-	-	-	-	-	-
Amortización de la Deuda Pública	-	-	-	-	-	-
Intereses de la Deuda Pública	-	-	-	-	-	-
Comisiones de la Deuda Pública	-	-	-	-	-	-
Gastos de la Deuda Pública	-	-	-	-	-	-
Costo por Coberturas	-	-	-	-	-	-
Apoyos Financieros	-	-	-	-	-	-
Adeudos de Ejercicios Fiscales Anteriores (Adefas)	-	-	-	-	-	-
Total de Egresos	17,000,000	(3,000,000)	14,000,000	9,173,639	9,069,074	4,826,361

Concepto	Egresos					Subejercicio
	Aprobado	Ampliaciones/ (Reducciones)	Modificado	Devengado	Pagado	
	1	2	3 = (1 + 2)	4	5	
Jefatura de la Oficina de la Gobernatura del Estado	-	-	-	-	-	-
Secretaría de Gobierno	-	-	-	-	-	-
Secretaría de Hacienda	-	-	-	-	-	-
Secretaría de Desarrollo Económico y del Trabajo	-	-	-	-	-	-
Secretaría de Desarrollo Agropecuario	-	-	-	-	-	-
Secretaría de Obras Públicas	-	-	-	-	-	-
Secretaría de Educación	-	-	-	-	-	-
Secretaría de Salud	-	-	-	-	-	-
Secretaría de Administración	-	-	-	-	-	-
Secretaría de la Contraloría	-	-	-	-	-	-
Secretaría de Turismo y Cultura	-	-	-	-	-	-
Secretaría de Desarrollo Social	-	-	-	-	-	-
Secretaría de Desarrollo Sustentable	-	-	-	-	-	-
Secretaría de Movilidad y Transporte	-	-	-	-	-	-
Comisión Estatal de Seguridad Pública	-	-	-	-	-	-
Consejería Jurídica	-	-	-	-	-	-
Gastos Institucionales	-	-	-	-	-	-
Total del Gasto	-	-	-	-	-	-

FIDEICOMISO MUSEO MORELENSE DE ARTE CONTEMPORÁNEO
Estado Analítico del Ejercicio del Presupuesto de Egresos
Clasificación Administrativa
Del 1 de enero al 30 de septiembre de 2022

Concepto	Egresos					Subejercicio
	Aprobado	Ampliaciones/ (Reducciones)	Modificado	Devengado	Pagado	
	1	2	3 = (1 + 2)	4	5	
Poder Ejecutivo	-	-	-	-	-	-
Poder Legislativo	-	-	-	-	-	-
Poder Judicial	-	-	-	-	-	-
Organismos Autónomos	-	-	-	-	-	-
Poder Ejecutivo de los Municipios	-	-	-	-	-	-
Total del Gasto	-	-	-	-	-	-

Sector Paraestatal del Gobierno del Estado de Morelos
Estado Analítico del Ejercicio del Presupuesto de Egresos
Clasificación Administrativa
Del 1 de enero al 30 de septiembre de 2022

Concepto	Egresos					Subejercicio
	Aprobado	Ampliaciones/ (Reducciones)	Modificado	Devengado	Pagado	
	1	2	3 = (1 + 2)	4	5	
Entidades Paraestatales y Fideicomisos No Empresariales y No Financieros	17,000,000	(3,000,000)	14,000,000	9,173,639	9,069,074	4,826,361
Instituciones Públicas de la Seguridad Social	-	-	-	-	-	-
Entidades Paraestatales Empresariales No Financieras con Participación Estatal Mayoritaria	-	-	-	-	-	-
Fideicomisos Empresariales No Financieros con Participación Estatal Mayoritaria	-	-	-	-	-	-
Entidades Paraestatales Empresariales Financieras Monetarias con Participación Estatal Mayoritaria	-	-	-	-	-	-
Entidades Paraestatales Empresariales Financieras No Monetarias con Participación Estatal Mayoritaria	-	-	-	-	-	-
Fideicomisos Financieros Públicos con Participación Estatal Mayoritaria	-	-	-	-	-	-
Total del Gasto	17,000,000	(3,000,000)	14,000,000	9,173,639	9,069,074	4,826,361

Concepto	Egresos					Subejercicio
	Aprobado	Ampliaciones/ (Reducciones)	Modificado	Devengado	Pagado	
Gasto No Etiquetado	17,000,000	(3,000,000)	14,000,000	9,173,639	9,069,074	4,826,361
Jefatura de la Oficina de la Gubernatura del Estado	-	-	-	-	-	-
Secretaría de Gobierno	-	-	-	-	-	-
Secretaría de Hacienda	-	-	-	-	-	-
Secretaría de Desarrollo Económico y del Trabajo	-	-	-	-	-	-
Secretaría de Desarrollo Agropecuario	-	-	-	-	-	-
Secretaría de Obras Públicas	-	-	-	-	-	-
Secretaría de Educación	-	-	-	-	-	-
Secretaría de Salud	-	-	-	-	-	-
Secretaría de Administración	-	-	-	-	-	-
Secretaría de la Contratoría	-	-	-	-	-	-
Secretaría de Turismo y Cultura	-	-	-	-	-	-
Secretaría de Desarrollo Social	-	-	-	-	-	-
Secretaría de Desarrollo Sustentable	-	-	-	-	-	-
Secretaría de Movilidad y Transporte	-	-	-	-	-	-
Comisión Estatal de Seguridad Pública	-	-	-	-	-	-
Consejería Jurídica	-	-	-	-	-	-
Gastos Institucionales	-	-	-	-	-	-
Poder Legislativo	-	-	-	-	-	-
Poder Judicial	-	-	-	-	-	-
Organismos Autónomos	-	-	-	-	-	-
Entidades Paraestatales y Fideicomisos No Empresariales y No Financieros	17,000,000	(3,000,000)	14,000,000	9,173,639	9,069,074	4,826,361
Entidades Paraestatales Empresariales No Financieras con Participación Estatal Mayoritaria	-	-	-	-	-	-
Poder Ejecutivo de los Municipios	-	-	-	-	-	-
Gasto Etiquetado	-	-	-	-	-	-
Jefatura de la Oficina de la Gubernatura del Estado	-	-	-	-	-	-
Secretaría de Gobierno	-	-	-	-	-	-
Secretaría de Hacienda	-	-	-	-	-	-
Secretaría de Desarrollo Económico y del Trabajo	-	-	-	-	-	-
Secretaría de Desarrollo Agropecuario	-	-	-	-	-	-
Secretaría de Obras Públicas	-	-	-	-	-	-
Secretaría de Educación	-	-	-	-	-	-
Secretaría de Salud	-	-	-	-	-	-
Secretaría de Administración	-	-	-	-	-	-
Secretaría de la Contratoría	-	-	-	-	-	-
Secretaría de Turismo y Cultura	-	-	-	-	-	-
Secretaría de Desarrollo Social	-	-	-	-	-	-
Secretaría de Desarrollo Sustentable	-	-	-	-	-	-
Secretaría de Movilidad y Transporte	-	-	-	-	-	-
Comisión Estatal de Seguridad Pública	-	-	-	-	-	-
Consejería Jurídica	-	-	-	-	-	-
Gastos Institucionales	-	-	-	-	-	-
Poder Legislativo	-	-	-	-	-	-
Poder Judicial	-	-	-	-	-	-
Organismos Autónomos	-	-	-	-	-	-
Entidades Paraestatales y Fideicomisos No Empresariales y No Financieros	-	-	-	-	-	-
Entidades Paraestatales Empresariales No Financieras con Participación Estatal Mayoritaria	-	-	-	-	-	-
Poder Ejecutivo de los Municipios	-	-	-	-	-	-
Total de Egresos	17,000,000	(3,000,000)	14,000,000	9,173,639	9,069,074	4,826,361

Concepto	Egresos					Subejercicio 6 = (3 - 4)
	Aprobado	Ampliaciones/ (Reducciones)	Modificado	Devengado	Pagado	
	1	2	3 = (1 + 2)	4	5	
Gobierno	-	-	-	-	-	-
Legislación	-	-	-	-	-	-
Justicia	-	-	-	-	-	-
Coordinación de la Política de Gobierno	-	-	-	-	-	-
Relaciones Exteriores	-	-	-	-	-	-
Asuntos Financieros y Hacendarios	-	-	-	-	-	-
Seguridad Nacional	-	-	-	-	-	-
Asuntos de Orden Público y de Seguridad Interior	-	-	-	-	-	-
Otros Servicios Generales	-	-	-	-	-	-
Desarrollo Social	17,000,000	(3,000,000)	14,000,000	9,173,639	9,069,074	4,826,361
Protección Ambiental	-	-	-	-	-	-
Vivienda y Servicios a la Comunidad	-	-	-	-	-	-
Salud	-	-	-	-	-	-
Recreación, Cultura y Otras Manifestaciones Sociales	17,000,000	(3,000,000)	14,000,000	9,173,639	9,069,074	4,826,361
Educación	-	-	-	-	-	-
Protección Social	-	-	-	-	-	-
Otros Asuntos Sociales	-	-	-	-	-	-
Desarrollo Económico	-	-	-	-	-	-
Asuntos Económicos, Comerciales y Laborales en General	-	-	-	-	-	-
Agropecuaria, Silvicultura, Pesca y Caza	-	-	-	-	-	-
Combustibles y Energía	-	-	-	-	-	-
Minería, Manufacturas y Construcción	-	-	-	-	-	-
Transporte	-	-	-	-	-	-
Comunicaciones	-	-	-	-	-	-
Turismo	-	-	-	-	-	-
Ciencia, Tecnología e Innovación	-	-	-	-	-	-
Otras Industrias y Otros Asuntos Económicos	-	-	-	-	-	-
Otras no Clasificadas en Funciones Anteriores	-	-	-	-	-	-
Transacciones de la Deuda Pública / Costo Financiero de la Deuda	-	-	-	-	-	-
Transferencias, Participaciones y Aportaciones entre Diferentes Niveles y Ordenes de Gobierno	-	-	-	-	-	-
Saneamiento del Sistema Financiero	-	-	-	-	-	-
Adeudos de Ejercicios Fiscales Anteriores	-	-	-	-	-	-
Total del Gasto	17,000,000	(3,000,000)	14,000,000	9,173,639	9,069,074	4,826,361

Concepto	Egresos					Subejercicio
	Aprobado	Ampliaciones/ (Reducciones)	Modificado	Devengado	Pagado	
Gasto No Etiquetado	17,000,000	(3,000,000)	14,000,000	9,173,639	9,069,074	4,826,361
<i>Gobierno</i>	-	-	-	-	-	-
Legislación	-	-	-	-	-	-
Justicia	-	-	-	-	-	-
Coordinación de la Política de Gobierno	-	-	-	-	-	-
Relaciones Exteriores	-	-	-	-	-	-
Asuntos Financieros y Hacendarios	-	-	-	-	-	-
Seguridad Nacional	-	-	-	-	-	-
Asuntos de Orden Público y de Seguridad Interior	-	-	-	-	-	-
Otros Servicios Generales	-	-	-	-	-	-
<i>Desarrollo Social</i>	17,000,000	(3,000,000)	14,000,000	9,173,639	9,069,074	4,826,361
Protección Ambiental	-	-	-	-	-	-
Vivienda y Servicios a la Comunidad	-	-	-	-	-	-
Salud	-	-	-	-	-	-
Recreación, Cultura y Otras Manifestaciones Sociales	17,000,000	(3,000,000)	14,000,000	9,173,639	9,069,074	4,826,361
Educación	-	-	-	-	-	-
Protección Social	-	-	-	-	-	-
Otros Asuntos Sociales	-	-	-	-	-	-
<i>Desarrollo Económico</i>	-	-	-	-	-	-
Asuntos Económicos, Comerciales y Laborales en Gral.	-	-	-	-	-	-
Agropecuaria, Silvicultura, Pesca y Caza	-	-	-	-	-	-
Combustibles y Energía	-	-	-	-	-	-
Minería, Manufacturas y Construcción	-	-	-	-	-	-
Transporte	-	-	-	-	-	-
Comunicaciones	-	-	-	-	-	-
Turismo	-	-	-	-	-	-
Ciencia, Tecnología e Innovación	-	-	-	-	-	-
Otras Industrias y Otros Asuntos Económicos	-	-	-	-	-	-
<i>Otras no Clasificadas en Funciones Anteriores</i>	-	-	-	-	-	-
Transacciones de la Deuda Pública / Costo Financiero de la Deuda	-	-	-	-	-	-
Transferencias, Participaciones y Aportaciones entre Diferentes Niveles y Ordenes de Gobierno	-	-	-	-	-	-
Saneamiento del Sistema Financiero	-	-	-	-	-	-
Adeudos de Ejercicios Fiscales Anteriores	-	-	-	-	-	-
Gasto Etiquetado	-	-	-	-	-	-
<i>Gobierno</i>	-	-	-	-	-	-
Legislación	-	-	-	-	-	-
Justicia	-	-	-	-	-	-
Coordinación de la Política de Gobierno	-	-	-	-	-	-
Relaciones Exteriores	-	-	-	-	-	-
Asuntos Financieros y Hacendarios	-	-	-	-	-	-
Seguridad Nacional	-	-	-	-	-	-
Asuntos de Orden Público y de Seguridad Interior	-	-	-	-	-	-
Otros Servicios Generales	-	-	-	-	-	-
<i>Desarrollo Social</i>	-	-	-	-	-	-
Protección Ambiental	-	-	-	-	-	-
Vivienda y Servicios a la Comunidad	-	-	-	-	-	-
Salud	-	-	-	-	-	-
Recreación, Cultura y Otras Manifestaciones Sociales	-	-	-	-	-	-
Educación	-	-	-	-	-	-
Protección Social	-	-	-	-	-	-
Otros Asuntos Sociales	-	-	-	-	-	-
<i>Desarrollo Económico</i>	-	-	-	-	-	-
Asuntos Económicos, Comerciales y Laborales en Gral.	-	-	-	-	-	-
Agropecuaria, Silvicultura, Pesca y Caza	-	-	-	-	-	-
Combustibles y Energía	-	-	-	-	-	-
Minería, Manufacturas y Construcción	-	-	-	-	-	-
Transporte	-	-	-	-	-	-
Comunicaciones	-	-	-	-	-	-
Turismo	-	-	-	-	-	-
Ciencia, Tecnología e Innovación	-	-	-	-	-	-
Otras Industrias y Otros Asuntos Económicos	-	-	-	-	-	-
<i>Otras no Clasificadas en Funciones Anteriores</i>	-	-	-	-	-	-
Transacciones de la Deuda Pública / Costo Financiero de la Deuda	-	-	-	-	-	-
Transferencias, Participaciones y Aportaciones entre Diferentes Niveles y Ordenes de Gobierno	-	-	-	-	-	-
Saneamiento del Sistema Financiero	-	-	-	-	-	-
Adeudos de Ejercicios Fiscales Anteriores	-	-	-	-	-	-
Total del Egresos	17,000,000	(3,000,000)	14,000,000	9,173,639	9,069,074	4,826,361

Concepto	Egresos					Subejercicio
	Aprobado	Ampliaciones/ (Reducciones)	Modificado	Devengado	Pagado	
Gasto No Etiquetado	10,510,018	(57,203)	10,452,815	5,595,437	5,595,437	4,857,378
<i>Personal Administrativo y de Servicio Público</i>	<i>10,510,018</i>	<i>(57,203)</i>	<i>10,452,815</i>	<i>5,595,437</i>	<i>5,595,437</i>	<i>4,857,378</i>
<i>Magisterio</i>	-	-	-	-	-	-
<i>Servicios de Salud</i>	-	-	-	-	-	-
Personal Administrativo	-	-	-	-	-	-
Personal Médico, Paramédico y afín	-	-	-	-	-	-
<i>Seguridad Pública</i>	-	-	-	-	-	-
<i>Gastos Asociados a la Implementación de Nuevas Leyes Fed. o Reformas a las Mismas</i>	-	-	-	-	-	-
Nombre del Programa o Ley 1	-	-	-	-	-	-
Nombre del Programa o Ley 2	-	-	-	-	-	-
<i>Sentencias Laborales Definitivas</i>	-	-	-	-	-	-
Gasto Etiquetado	-	-	-	-	-	-
<i>Personal Administrativo y de Servicio Público</i>	-	-	-	-	-	-
<i>Magisterio</i>	-	-	-	-	-	-
<i>Servicios de Salud</i>	-	-	-	-	-	-
Personal Administrativo	-	-	-	-	-	-
Personal Médico, Paramédico y afín	-	-	-	-	-	-
<i>Seguridad Pública</i>	-	-	-	-	-	-
<i>Gastos Asociados a la Implementación de Nuevas Leyes Fed. o Reformas a las Mismas</i>	-	-	-	-	-	-
Nombre del Programa o Ley 1	-	-	-	-	-	-
Nombre del Programa o Ley 2	-	-	-	-	-	-
<i>Sentencias Laborales Definitivas</i>	-	-	-	-	-	-
Total del Gasto en Servicios Personales	10,510,018	(57,203)	10,452,815	5,595,437	5,595,437	4,857,378

FIDEICOMISO MUSEO MORELENSE DE ARTE CONTEMPORÁNEO
Estado Analítico del Ejercicio del Presupuesto de Egresos
Clasificación Económica (por Tipo de Gasto)
Del 1 de enero al 30 de septiembre de 2022
(Cifras en Pesos)



Concepto	Egresos					Subejercicio
	Aprobado 1	Ampliaciones/ (Reducciones) 2	Modificado 3 = (1 + 2)	Devengado 4	Pagado 5	
Gasto Corriente	16,707,259	(2,711,258)	13,996,001	9,169,640	9,065,075	4,826,361
Gasto de Capital	292,741	(288,742)	3,999	3,999	3,999	-
Amortización de la Deuda y Disminución de Pasivos	-	-	-	-	-	-
Pensiones y Jubilaciones	-	-	-	-	-	-
Participaciones	-	-	-	-	-	-
Total del Gasto	17,000,000	(3,000,000)	14,000,000	9,173,639	9,069,074	4,826,361

Identificación de Crédito o Instrumento	Contratación / Colocación A	Amortización B	Endeudamiento Neto C = A - B
Créditos Bancarios			
-			
-			
-			
-			
-			
-			
-			
-			
-			
-			
NO APLICA			
Total Créditos Bancarios	-	-	-
Otros Instrumentos de Deuda			
-			
-			
-			
-			
-			
-			
-			
Total Otros Instrumentos de Deuda	-	-	-
TOTAL	-	-	-

MMAC

Información Programática

CUENTA PÚBLICA
FIDEICOMISO MUSEO MORELENSE DE ARTE
CONTEMPORÁNEO
ENERO - SEPTIEMBRE

2022

Concepto	Egresos					Subejercicio
	Aprobado	Ampliaciones/ (Reducciones)	Modificado	Devengado	Pagado	
	1	2	3 = (1 + 2.)	4	5	6 = (3 - 4)
Programas						
<i>Subsidios: Sector Social y Privado o Ent. Federativas y Municipios</i>						
Sujetos a Reglas de Operación	-	-	-	-	-	-
Otros Subsidios	-	-	-	-	-	-
Desempeño de las Funciones	17,000,000	(3,000,000)	14,000,000	9,173,639	9,069,074	4,826,361
Prestación de Servicios Públicos	17,000,000	(3,000,000)	14,000,000	9,173,639	9,069,074	4,826,361
Provisión de Bienes Públicos	-	-	-	-	-	-
Planeación, Seguimiento y Evaluación de Políticas Públicas	-	-	-	-	-	-
Promoción y Fomento	-	-	-	-	-	-
Regulación y Supervisión	-	-	-	-	-	-
Funciones de las Fuerzas Armadas (Únicamente Gobierno Federal)	-	-	-	-	-	-
Específicos	-	-	-	-	-	-
Proyectos de Inversión	-	-	-	-	-	-
Administrativos y de Apoyo						
Apoyo al Proceso Presupuestario y para Mejorar la Eficiencia Institucional	-	-	-	-	-	-
Apoyo a la Función Pública y al Mejoramiento de la Gestión	-	-	-	-	-	-
Operaciones Ajenas	-	-	-	-	-	-
Compromisos						
Obligaciones de Cumplimiento de Resolución Jurisdiccional	-	-	-	-	-	-
Desastres Naturales	-	-	-	-	-	-
Obligaciones						
Pensiones y Jubilaciones	-	-	-	-	-	-
Aportaciones a la Seguridad Social	-	-	-	-	-	-
Aportaciones a Fondos de Estabilización	-	-	-	-	-	-
Aportaciones a Fondos de Inversión y Reestructura de Pensiones	-	-	-	-	-	-
Programas de Gasto Federalizado (Gobierno Federal)						
Gasto Federalizado	-	-	-	-	-	-
Participaciones a Entidades Federativas y Municipios						
Costo financiero, deuda o apoyos a deudores y ahorradores de la banca	-	-	-	-	-	-
Adeudos de ejercicios fiscales anteriores						
Total del Gasto	17,000,000	(3,000,000)	14,000,000	9,173,639	9,069,074	4,826,361

Concepto	Estimado/Aprobado	Devengado	Recaudado/Pagado
I. Ingresos Presupuestarios	17,000,000	12,157,107	12,056,857
1. Ingresos del Gobierno de la Entidad Federativa	-	-	-
2. Ingresos del Sector Paraestatal	17,000,000	12,157,107	12,056,857
II. Egresos Presupuestarios	17,000,000	9,173,639	9,069,074
3. Egresos del Gobierno de la Entidad Federativa	-	-	-
4. Egresos del Sector Paraestatal	17,000,000	9,173,639	9,069,074
III. Balance Presupuestario (Superávit o Déficit) (III= I - II)	-	2,983,468	2,987,783

Concepto	Estimado/Aprobado	Devengado	Recaudado/Pagado
III. Balance presupuestario (Superávit o Déficit)	-	2,983,468	2,987,783
IV. Intereses, Comisiones y Gastos de la Deuda	-	-	-
V. Balance Primario (Superávit o Déficit) (V= III + IV)	-	2,983,468	2,987,783

Concepto	Estimado/Aprobado	Devengado	Recaudado/Pagado
A. Financiamiento	-	-	-
B. Amortización de la deuda	-	-	-
C. Financiamiento Neto	-	-	-

MMAC

Anexos

CUENTA PÚBLICA
FIDEICOMISO MUSEO MORELENSE DE ARTE
CONTEMPORÁNEO
ENERO - SEPTIEMBRE

2022

Código	Descripción del Bien Inmueble	Valor en libros
	NO APLICA	



MORELOS
2018 - 2024



Fideicomiso Parque Científico y Tecnológico Morelos

CUENTA PÚBLICA CONSOLIDADA
ENTIDADES PARAESTATALES
ENERO - SEPTIEMBRE

2022



FPCyTM
FIDEICOMISO PARQUE
CIENTÍFICO Y TECNOLÓGICO
MORELOS

Introducción

CUENTA PÚBLICA
FIDEICOMISO PARQUE CIENTÍFICO Y TECNOLÓGICO
MORELOS
ENERO - SEPTIEMBRE

2022

En materia de Contabilidad Gubernamental, el Congreso de la Unión tiene la facultad de expedir Leyes que regirán la Contabilidad Pública y la presentación homogénea de información financiera, de ingresos y egresos, así como patrimonial con el fin de garantizar su armonización a nivel nacional, tal como lo establece el artículo 73 fracción XXVIII de la Constitución Política de los Estados Unidos Mexicanos.

En consecuencia, el 31 de diciembre de 2008 fue publicada en el Diario Oficial de la Federación la Ley General de Contabilidad Gubernamental (Ley de Contabilidad), que tiene como objeto establecer los criterios generales que regirán la contabilidad gubernamental y la emisión de información financiera de los entes públicos, con el fin de lograr su adecuada armonización. Para ello, los entes públicos deberán sujetarse al Sistema de Contabilidad Gubernamental (SCG), mismo que registrará de manera armónica, delimitada y específica las operaciones presupuestarias y contables derivadas de la gestión pública, así como otros flujos económicos. Asimismo, generará estados financieros, confiables, oportunos, comprensibles, periódicos y comparables, los cuales serán expresados en términos monetarios.

La Ley de Contabilidad es de observancia obligatoria para los poderes Ejecutivo, Legislativo y Judicial de la Federación, los Estados y Ciudad de México; los Ayuntamientos de los Municipios; los Órganos Político-Administrativos de las demarcaciones territoriales de Ciudad De México; las entidades de la Administración Pública Paraestatal, ya sean Federales, Estatales o Municipales y los Órganos Autónomos Federales y Estatales.



De la misma Ley, nace el órgano de coordinación para la armonización de la



FPCyTM
FIDEICOMISO PARQUE
CIENTÍFICO Y TECNOLÓGICO
MORELOS

contabilidad gubernamental denominado Consejo Nacional de Armonización Contable (CONAC), por ello la generación y publicación de la información financiera del Fideicomiso Parque Científico y Tecnológico Morelos, se hará conforme a las normas, estructura, formatos y contenido de la información, que para tal efecto establezca el Consejo, y se sujetará a los criterios de utilidad, confiabilidad, relevancia, comprensibilidad y de comparación, así como a otros atributos asociados a cada uno de ellos, como oportunidad, veracidad, representatividad, objetividad, suficiencia, posibilidad de predicción e importancia relativa, con el fin de alcanzar la modernización y armonización que la Ley determina.

CUENTA PÚBLICA
FIDEICOMISO PARQUE CIENTÍFICO
Y TECNOLÓGICO MORELOS
ENERO - SEPTIEMBRE

2022



FPCyTM
FIDEICOMISO PARQUE
CIENTÍFICO Y TECNOLÓGICO
MORELOS

Información Contable

CUENTA PÚBLICA
FIDEICOMISO PARQUE CIENTÍFICO Y TECNOLÓGICO
MORELOS
ENERO - SEPTIEMBRE

2022



	2022	2021	Concepto	2022	2021
INGRESOS Y OTROS BENEFICIOS					
<i>Ingresos de la Gestión</i>					
Impuestos	821,277	12,057,406	GASTOS Y OTRAS PÉRDIDAS		
Cuotas y Aportaciones de Seguridad Social	-	-	<i>Gastos de Funcionamiento</i>	2,867,941	2,077,954
Contribuciones de Mejoras	-	-	Servicios Personales	-	-
Derechos	-	-	Materiales y Suministros	197,651	36,300
Productos	-	-	Servicios Generales	2,670,290	2,041,654
Aprovechamientos	-	-	<i>Transferencias, Asignaciones, Subsidios y Otras Ayudas</i>	-	-
Ingresos por Venta de Bienes y Prestación de Servicios	821,277	12,057,406	Transferencias Internas y Asignaciones al Sector Público	-	-
			Transferencias al Resto del Sector Público	-	-
			Subsidios y Subvenciones	-	-
			Ayudas Sociales	-	-
			Pensiones y Jubilaciones	-	-
<i>Participaciones, Aportaciones, Convenios, Incentivos Derivados de la Colaboración Fiscal, Fondos Distintos de Aportaciones, Transferencias, Asignaciones, Subsidios y Subvenciones, y Pensiones y Jubilaciones</i>	-	-	Transferencias a Fideicomisos, Mandatos y Contratos Análogos	-	-
			Transferencias a la Seguridad Social	-	-
			Donativos	-	-
			Transferencias al Exterior	-	-
			<i>Participaciones y Aportaciones</i>	-	-
			Participaciones	-	-
			Aportaciones	-	-
			Convenios	-	-
Otros Ingresos y Beneficios	40,972	161,437	<i>Intereses, Comisiones y Otros Gastos de la Deuda Pública</i>	-	-
Ingresos Financieros	-	-	Intereses de la Deuda Pública	-	-
Incremento por Variación de Inventarios	-	-	Comisiones de la Deuda Pública	-	-
Disminución del Exceso de Estimaciones por Pérdida o Deterioro u Obsolescencia	-	-	Gastos de la Deuda Pública	-	-
Disminución del Exceso de Provisiones	-	-	Costo por Coberturas	-	-
Otros Ingresos y Beneficios Varios	40,972	161,437	Apoyos Financieros	-	-
			Otros Gastos y Pérdidas Extraordinarias	120,651	112,254
Total de Ingresos y Otros Beneficios	862,249	12,218,843	Estimaciones, Depreciaciones, Deterioros, Obsolescencia y Amortizaciones	120,651	112,254
			Provisiones	-	-
			Disminución de Inventarios	-	-
			Aumento por Insuficiencia de Estimaciones por Pérdida o Deterioro u Obsolescencia	-	-
			Aumento por Insuficiencia de Provisiones	-	-
			Otros Gastos	-	-
			<i>Inversión Pública</i>	-	-
			Inversión Pública no Capitalizable	-	-
			Total de Gastos y Otras Pérdidas	2,988,592	2,190,208
			Resultados del Ejercicio (Ahorro/Desahorro)	(2,126,343)	10,028,635

Bajo protesta de decir verdad declaramos que los Estados Financieros y sus notas, son razonablemente correctos y son responsabilidad del emisor.



CONCEPTO	Año		CONCEPTO	Año	
	2022	2021		2022	2021
ACTIVO			PASIVO		
Activo Circulante			Activo Circulante		
Efectivo y Equivalentes	1,776,663	6,814,239	Cuentas por Pagar a Corto Plazo	4,714,230	4,695,487
Derechos a Recibir Efectivo o Equivalentes	6,712,445	8,640,399	Documentos por Pagar a Corto Plazo	-	-
Derechos a Recibir Bienes o Servicios	-	-	Porción a Corto Plazo de la Deuda Pública a Largo Plazo	-	-
Inventarios	-	-	Títulos y Valores a Corto Plazo	-	-
Almacenes	-	-	Pasivos Diferidos a Corto Plazo	5,729	805,729
Estimación por Pérdida o Deterioro de Activos Circulantes	-	-	Fondos y Bienes de Terceros en Garantía y/o Administración a Corto Plazo	-	-
Otros Activos Circulantes	-	-	Provisiones a Corto Plazo	-	-
Total de Activos Circulantes	8,489,108	15,454,638	Otros Pasivos a Corto Plazo	-	-
			Total de Pasivos Circulantes	4,719,959	5,501,216
Activo No Circulante			Activo No Circulante		
Inversiones Financieras a Largo Plazo	-	-	Cuentas por Pagar a Largo Plazo	-	-
Derechos a Recibir Efectivo o Equivalentes a Largo Plazo	-	-	Documentos por Pagar a Largo Plazo	-	-
Bienes Inmuebles, Infraestructura y Construcciones en Proceso	272,168,055	264,508,897	Deuda Pública a Largo Plazo	-	-
Bienes Muebles	2,294,673	2,175,954	Pasivos Diferidos a Largo Plazo	-	-
Activos Intangibles	47,701	25,200	Fondos y Bienes de Terceros en Garantía y/o en Administración a Largo Plazo	-	-
Depreciación, Deterioro y Amortización Acumulada de Bienes	(1,332,874)	(1,174,805)	Provisiones a Largo Plazo	-	-
Activos Diferidos	-	-	Total de Pasivos No Circulantes	4,719,959	5,501,216
Estimación por Pérdida o Deterioro de Activos no Circulantes	-	-	Total del Pasivo	356,011,346	356,011,346
Otros Activos no Circulantes	-	-	Hacienda Pública / Patrimonio Contribuido	356,011,346	356,011,346
Total de Activos No Circulantes	273,177,555	265,535,246	Aportaciones	-	-
Total del Activo	281,666,663	280,989,884	Donaciones de Capital	-	-
			Actualización de la Hacienda Pública / Patrimonio	-	-
			Hacienda Pública / Patrimonio Generado	(79,064,642)	(80,522,678)
			Resultados del Ejercicio (Ahorro / Desahorro)	(2,126,343)	10,028,635
			Resultados de Ejercicios Anteriores	(77,014,150)	(90,627,164)
			Revalúos	-	-
			Reservas	-	-
			Rectificaciones de Resultados de Ejercicios Anteriores	75,851	75,851
			Exceso o Insuficiencia en la Actualización de la Hacienda Pública / Patrimonio	-	-
			Resultado por Posición Monetaria	-	-
			Resultado por Tenencia de Activos no Monetarios	-	-
			Total Hacienda Pública / Patrimonio	276,946,704	275,488,668
			Total del Pasivo y Hacienda Pública / Patrimonio	281,666,663	280,989,884

Bajo protesta de decir verdad declaramos que los Estados Financieros y sus notas, son razonablemente correctos y son responsabilidad del emisor.



CONCEPTO	30 de septiembre 2022	31 de diciembre 2021	CONCEPTO	30 de septiembre 2022	31 de diciembre 2021
ACTIVO			PASIVO		
Activo Circulante			Activo Circulante		
Efectivo y Equivalentes	1,776,663	2,406,846	Cuentas por Pagar a Corto Plazo	4,714,230	4,753,986
Efectivo	-	-	Servicios Personales por Pagar a Corto Plazo	-	-
Bancos/Tesorería	623,282	2,406,334	Proveedores por Pagar a Corto Plazo	110,268	127,555
Bancos/Dependencias y Otros	-	-	Contratistas por Obras Publicas por Pagar a Corto Plazo	-	-
Inversiones Temporales (Hasta 3 meses)	-	-	Participaciones y Aportaciones por Pagar a Corto Plazo	-	-
Fondos con Afectación Especifica	1,153,381	512	Transferencias Otorgadas por Pagar a Corto Plazo	-	-
Depósitos de Fondos de Terceros en Garantía y/o Admón.	-	-	Int., Comisiones y Otros Gastos de la Deuda Púb. por Pagar a Corto Plazo	521,478	543,947
Otros Efectivos y Equivalentes	-	-	Retenciones y Contribuciones por Pagar a Corto Plazo	-	-
			Devoluciones de la Ley de Ingresos por Pagar a Corto Plazo	4,082,484	4,082,484
Derechos a Recibir Efectivo o Equivalentes	6,712,445	8,838,069	Otras Cuentas por Pagar a Corto Plazo	-	-
Inversiones Financieras de Corto Plazo	-	-	Documentos por Pagar a Corto Plazo	-	-
Cuentas por Cobrar a Corto Plazo	6,710,445	8,838,069	Documentos Comerciales por Pagar a Corto Plazo	-	-
Deudores Diversos por Cobrar a Corto Plazo	2,000	-	Documentos con Contratistas por Obras Púb. por Pagar a Corto Plazo	-	-
Ingresos por Recuperar a Corto Plazo	-	-	Otros Documentos por Pagar a Corto Plazo	-	-
Deudores por Anticipos de la Tesorería a Corto Plazo	-	-			
Préstamos Otorgados a Corto Plazo	-	-	Porción a Corto Plazo de la Deuda Pública a Largo Plazo	-	-
Otros Derechos a Recibir Efectivo o Equiv. a Corto Plazo	-	-	Porción a Corto Plazo de la Deuda Pública	-	-
			Porción a Corto Plazo de Arrendamiento Financiero	-	-
Derechos a Recibir Bienes o Servicios	-	-	Títulos y Valores a Corto Plazo	-	-
Ant. a Proveedores por Adq. de Bienes y Prest. de Serv. a Corto Plazo	-	-			
Ant. a Proveedores por Adq. de Bienes Inm. y Muebles a Corto Plazo	-	-	Pasivos Diferidos a Corto Plazo	5,729	5,729
Ant. a Proveedores por Adq. de Bienes Intangibles a Corto Plazo	-	-	Ingresos Cobrados por Adelantado a Corto Plazo	-	-
Anticipo a Contratistas por Obras Publicas a Corto Plazo	-	-	Intereses Cobrados por Adelantado a Corto Plazo	-	-
Otros Derechos a Recibir Bienes o Servicios a Corto Plazo	-	-	Otros Pasivos Diferidos a Corto Plazo	5,729	5,729
Inventarios	-	-	Fondos y Bienes de Terceros en Garantía y/o Admón. a C. P.	-	-
Inventario de Mercancías para Venta	-	-	Fondos en Garantía a Corto Plazo	-	-
Inventario de Mercancías Terminadas	-	-	Fondos en Administración a Corto Plazo	-	-
Inventario de Mercancías en Proceso de Elaboración	-	-	Fondos Contingentes a Corto Plazo	-	-
Inventario de Materias Primas, Mat. y Suministros para Producción	-	-	Fondos de Fideicomisos, Mandatos y Contratos Análogos a Corto Plazo	-	-
Bienes en Tránsito	-	-	Otros Fondos de Terceros en Garantía y/o Administración a Corto Plazo	-	-
			Valores y Bienes en Garantía a Corto Plazo	-	-
Almacenes	-	-			
			Provisiones a Corto Plazo	-	-
Estimación por Pérdida o Deterioro de Activos Circulantes	-	-	Provisión para Demandas y Juicios a Corto Plazo	-	-
Est. para Ctas. Incobrables por Derechos a Recibir Efectivo o Equiv.	-	-	Provisión para Contingencias a Corto Plazo	-	-
Estimación por Deterioro de Inventarios	-	-	Otras Provisiones a Corto Plazo	-	-
Otros Activos Circulantes	-	-	Otros Pasivos a Corto Plazo	-	-
Valores en Garantía	-	-	Ingresos por Clasificar	-	-
Bienes en Garantía (excluye depósitos de fondos)	-	-	Recaudación por Participar	-	-
Bienes Deriv. de Embargos, Decom., Seguros y Dación en Pago	-	-	Otros Pasivos Circulantes	-	-
Adquisición con Fondos de Terceros	-	-			
			Total de Pasivos Circulantes	4,719,959	4,759,715
Total de Activos Circulantes	8,489,108	11,244,915			



CONCEPTO	30 de septiembre 2022	31 de diciembre 2021	CONCEPTO	30 de septiembre 2022	31 de diciembre 2021
Activo No Circulante			Pasivo No Circulante		
Inversiones Financieras a Largo Plazo	-	-	Cuentas por Pagar a Largo Plazo	-	-
Derechos a Recibir Efectivo o Equivalentes a Largo Plazo	-	-	Documentos por Pagar a Largo Plazo	-	-
Bienes Inmuebles, Infraestructura y Const. en Proceso	272,168,055	271,589,963	Deuda Pública a Largo Plazo	-	-
Bienes Muebles	2,294,673	2,188,404	Pasivos Diferidos a Largo Plazo	-	-
Activos Intangibles	47,701	37,800	Fdos. y Bienes de Terceros en Garantía y/o en Admón. a L.P.	-	-
Depreciación, Deterioro y Amortización Acumulada de Bienes	(1,332,874)	(1,212,223)	Provisiones a Largo Plazo	-	-
Activos Diferidos	-	-	Total de Pasivos No Circulantes	-	-
Estimación por Pérdida o Deterioro de Activos no Circulantes	-	-	Total del Pasivo	4,719,959	4,759,715
Otros Activos no Circulantes	-	-			
Total de Activos No Circulantes	273,177,555	272,603,944	HACIENDA PÚBLICA / PATRIMONIO		
Total del Activo	281,666,663	283,848,859	Hacienda Pública / Patrimonio Contribuido	356,011,346	356,011,346
			Aportaciones	356,011,346	-
			Donaciones de Capital	-	-
			Actualización de la Hacienda Pública / Patrimonio	-	-
			Hacienda Pública / Patrimonio Generado	(79,064,642)	(76,922,202)
			Resultados del Ejercicio (Ahorro / Desahorro)	(2,126,343)	13,629,110
			Resultados de Ejercicios Anteriores	(77,014,150)	(90,627,163)
			Revalúos	-	-
			Reservas	-	-
			Rectificaciones de Resultados de Ejercicios Anteriores	75,851	75,851
			Exceso o Insuficiencia en la Actualización de la Hacienda Pública / Patrimonio	-	-
			Resultado por Posición Monetaria	-	-
			Resultado por Tenencia de Activos no Monetarios	-	-
			Total Hacienda Pública / Patrimonio	276,946,704	279,089,144
			Total del Pasivo y Hacienda Pública / Patrimonio	281,666,663	283,848,859

Bajo protesta de decir verdad declaramos que los Estados Financieros y sus notas, son razonablemente correctos y son responsabilidad del emisor.



Concepto	Origen	Aplicación	Concepto	Origen	Aplicación
ACTIVO	2,876,458	694,262	PASIVO	-	39,756
Activo Circulante	2,755,807	-	Pasivo Circulante	-	39,756
Efectivo y Equivalentes	630,183	-	Cuentas por Pagar a Corto Plazo	-	39,756
Derechos a Recibir Efectivo o Equivalentes	2,125,624	-	Documentos por Pagar a Corto Plazo	-	-
Derechos a Recibir Bienes o Servicios	-	-	Porción a Corto Plazo de la Deuda Pública a Largo Plazo	-	-
Inventarios	-	-	Títulos y Valores a Corto Plazo	-	-
Almacenes	-	-	Pasivos Diferidos a Corto Plazo	-	-
Estimación por Pérdida o Deterioro de Activos Circulantes	-	-	Fdos. y Bienes de Terceros en Garantía y/o Admón. a C. P.	-	-
Otros Activos Circulantes	-	-	Provisiones a Corto Plazo	-	-
	-	-	Otros Pasivos a Corto Plazo	-	-
Activo No Circulante	120,651	694,262	Pasivo No Circulante	-	-
Inversiones Financieras a Largo Plazo	-	-	Cuentas por Pagar a Largo Plazo	-	-
Derechos a Recibir Efectivo o Equivalentes a Largo Plazo	-	-	Documentos por Pagar a Largo Plazo	-	-
Bienes Inmuebles, Infraestructura y Constr. en Proceso	-	578,092	Deuda Pública a Largo Plazo	-	-
Bienes Muebles	-	106,269	Pasivos Diferidos a Largo Plazo	-	-
Activos Intangibles	-	9,901	Fdos. y Bienes de Terceros en Garantía y/o Admón. a L. P.	-	-
Depreciación, Deterioro y Amort. Acumulada de Bienes	120,651	-	Provisiones a Largo Plazo	-	-
Activos Diferidos	-	-		-	-
Est. por Pérdida o Deterioro de Activos no Circulantes	-	-	HACIENDA PÚBLICA / PATRIMONIO	13,613,013	15,755,453
Otros Activos no Circulantes	-	-	Hacienda Pública / Patrimonio Contribuido	-	-
	-	-	Aportaciones	-	-
	-	-	Donaciones de Capital	-	-
	-	-	Actualización de la Hacienda Pública / Patrimonio	-	-
	-	-	Hacienda Pública / Patrimonio Generado	13,613,013	15,755,453
	-	-	Resultados del Ejercicio (Ahorro / Desahorro)	-	15,755,453
	-	-	Resultados de Ejercicios Anteriores	13,613,013	-
	-	-	Revalúos	-	-
	-	-	Reservas	-	-
	-	-	Rectificaciones de Resultados de Ejercicios Anteriores	-	-
	-	-	Exceso o Insuficiencia en la Actualización de la Hacienda Pública / Patrimonio	-	-
	-	-	Resultado por Posición Monetaria	-	-
	-	-	Resultado por Tenencia de Activos no Monetarios	-	-

Bajo protesta de decir verdad declaramos que los Estados Financieros y sus notas, son razonablemente correctos y son responsabilidad del emisor.



Concepto	Saldo Inicial 1	Cargos del Periodo 2	Abonos del Periodo 3	Saldo Final 4 = (1 + 2 - 3)	Variación del Periodo (4 - 1)
ACTIVO	283,848,859	17,905,857	20,088,053	281,666,663	(2,182,196)
Activo Circulante	11,244,915	17,195,500	19,951,307	8,489,108	(2,755,807)
Efectivo y Equivalentes	2,406,846	15,956,197	16,586,380	1,776,663	(630,183)
Derechos a Recibir Efectivo o Equivalentes	8,838,069	1,239,303	3,364,927	6,712,445	(2,125,624)
Derechos a Recibir Bienes o Servicios	-	-	-	-	-
Inventarios	-	-	-	-	-
Almacenes	-	-	-	-	-
Estimación por Pérdida o Deterioro de Activos Circulantes	-	-	-	-	-
Otros Activos Circulantes	-	-	-	-	-
Activo No Circulante	272,603,944	710,357	136,746	273,177,555	573,611
Inversiones Financieras a Largo Plazo	-	-	-	-	-
Derechos a Recibir Efectivo o Equivalentes a Largo Plazo	-	-	-	-	-
Bienes Inmuebles, Infraestructura y Constr. en Proceso	271,589,963	578,092	-	272,168,055	578,092
Bienes Muebles	2,188,404	122,364	16,095	2,294,673	106,269
Activos Intangibles	37,800	9,901	-	47,701	9,901
Depreciación, Deterioro y Amort. Acumulada de Bienes	(1,212,223)	-	120,651	(1,332,874)	(120,651)
Activos Diferidos	-	-	-	-	-
Est. por Pérdida o Deterioro de Activos no Circulantes	-	-	-	-	-
Otros Activos no Circulantes	-	-	-	-	-

Bajo protesta de decir verdad declaramos que los Estados Financieros y sus notas, son razonablemente correctos y son responsabilidad del emisor.



Denominación de las Deudas	Moneda de Contratación	Institución o País Acreedor	Saldo Inicial del Periodo	Saldo Final del Periodo
DEUDA PÚBLICA				
Corto Plazo				
Deuda Interna	Pesos		-	-
Instituciones de Crédito			-	-
Títulos y Valores			-	-
Arrendamientos Financieros			-	-
Deuda Externa	Pesos		-	-
Organismos Financieros Internacionales			-	-
Deuda Bilateral			-	-
Títulos y Valores			-	-
Arrendamientos Financieros			-	-
<i>Subtotal a Corto Plazo</i>			-	-
Largo Plazo				
Deuda Interna	Pesos		-	-
Instituciones de Crédito			-	-
Títulos y Valores			-	-
Arrendamientos Financieros			-	-
Deuda Externa	Pesos		-	-
Organismos Financieros Internacionales			-	-
Deuda Bilateral			-	-
Títulos y Valores			-	-
Arrendamientos Financieros			-	-
<i>Subtotal a Largo Plazo</i>			-	-
Otros Pasivos			4,759,715	4,719,959
Total Deuda y Otros Pasivos			4,759,715	4,719,959

Bajo protesta de decir verdad declaramos que los Estados Financieros y sus notas, son razonablemente correctos y son responsabilidad del emisor.



FIDEICOMISO PARQUE CIENTÍFICO Y TECNOLÓGICO MORELOS
Informe Analítico de la Deuda Pública y Otros Pasivos - LDF
Del 1 de enero al 30 de septiembre de 2022
(Cifras en Pesos)



Denominación de la Deuda Pública y Otros Pasivos	Saldo al 31 de Diciembre de 2021	Disposiciones del Periodo	Amortizaciones del Periodo	Revaluaciones, Reclasificaciones y Otros Ajustes	Saldo Final del Periodo	Pago de Intereses del Periodo	Pago de Comisiones y demás costos asociados durante el Periodo
Deuda Pública	-	-	-	-	-	-	-
Corto Plazo	-	-	-	-	-	-	-
<i>Instituciones de Crédito</i>	-	-	-	-	-	-	-
<i>Títulos y Valores</i>	-	-	-	-	-	-	-
<i>Arrendamientos Financieros</i>	-	-	-	-	-	-	-
Largo Plazo	-	-	-	-	-	-	-
<i>Instituciones de Crédito</i>	-	-	-	-	-	-	-
<i>Títulos y Valores</i>	-	-	-	-	-	-	-
<i>Arrendamientos Financieros</i>	-	-	-	-	-	-	-
Otros Pasivos	4,759,715	-	-	-	4,719,959	-	-
Total de la Deuda Pública y Otros Pasivos	4,759,715	-	-	-	4,719,959	-	-
Deuda Contingente¹ (Informativo)							
Deuda Contingente 1	-	-	-	-	-	-	-
Deuda Contingente 2	-	-	-	-	-	-	-
Deuda Contingente xx	-	-	-	-	-	-	-
Valor de Instrumentos Bono Cupón Cero²							
Instrumento Bono Cupón Cero 1	-	-	-	-	-	-	-
Instrumento Bono Cupón Cero 2	-	-	-	-	-	-	-
Instrumento Bono Cupón Cero 3	-	-	-	-	-	-	-

1 Se refiere a cualquier Financiamiento sin fuente o garantía de pago definida, que sea asumida de manera solidaria o subsidiaria por las Entidades Federativas con sus Municipios, organismos descentralizados y empresas de participación estatal mayoritaria y fideicomisos, locales o municipales, y por los Municipios con sus respectivos organismos descentralizados y empresas de participación municipal mayoritaria.

2 Se refiere al valor del Bono Cupón Cero que respalda el pago de los créditos asociados al mismo (Activo).

Obligaciones a Corto Plazo	Monto Contratado	Plazo Pactado	Tasa de Interés	Comisiones y Costos Relacionados	Tasa Efectiva
Obligaciones a Corto Plazo (Informativo)					
Crédito 1	-	-	-	-	-
Crédito 2	-	-	-	-	-
Crédito xx	-	-	-	-	-

Bajo protesta de decir verdad declaramos que los Estados Financieros y sus notas, son razonablemente correctos y son responsabilidad del emisor.



Denominación de las Obligaciones Diferentes de Financiamiento	Fecha del Contrato	Fecha de inicio de operación del proyecto	Fecha de vencimiento	Monto de la inversión pactado	Plazo pactado	Monto promedio mensual del pago de la contraprestación	Monto promedio mensual del pago de la contraprestación correspondiente al pago de inversión	Monto pagado de la inversión al 30 de septiembre de 2022	Monto pagado de la inversión actualizado al 30 de septiembre de 2022	Saldo pendiente por pagar de la inversión al 30 de septiembre de 2022
Asociaciones Público Privadas (APP's)				-		-	-	-	-	-
APP 1				-		-	-	-	-	-
APP 2				-		-	-	-	-	-
APP 3				-		-	-	-	-	-
APP xx				-		-	-	-	-	-
Otros Instrumentos				-		-	-	-	-	-
Otro Instrumento 1				-		-	-	-	-	-
Otro Instrumento 2				-		-	-	-	-	-
Otro Instrumento 3				-		-	-	-	-	-
Otro Instrumento xx				-		-	-	-	-	-
Total de Obligaciones Diferentes de Financiamiento				-		-	-	-	-	-

NO APLICA

Bajo protesta de decir verdad declaramos que los Estados Financieros y sus notas, son razonablemente correctos y son responsabilidad del emisor.

Concepto	Hacienda Pública/ Patrimonio Contribuido	Hacienda Pública/ Patrimonio Generado de Ejercicios Anteriores	Hacienda Pública/ Patrimonio Generado del Ejercicio	Exceso o Insuficiencia en la Actualización de la Hacienda Pública / Patrimonio	TOTAL
Hacienda Pública / Patrimonio Contribuido Neto de 2021	356,011,346	-	-	-	356,011,346
Aportaciones	356,011,346	-	-	-	356,011,346
Donaciones de Capital	-	-	-	-	-
Actualización de la Hacienda Pública / Patrimonio	-	-	-	-	-
Hacienda Pública / Patrimonio Generado Neto de 2021	-	(90,551,312)	13,629,110	-	(76,922,202)
Resultados del Ejercicio (Ahorro / Desahorro)	-	-	13,629,110	-	13,629,110
Resultados de Ejercicios Anteriores	-	(90,627,163)	-	-	(90,627,163)
Revalúos	-	-	-	-	-
Reservas	-	-	-	-	-
Rectificaciones de Resultados de Ejercicios Anteriores	-	75,851	-	-	75,851
Exceso o Insuficiencia en la Actualización de la Hacienda Pública / Patrimonio Neto de 2021	-	-	-	-	-
Resultado por Posición Monetaria	-	-	-	-	-
Resultado por Tenencia de Activos no Monetarios	-	-	-	-	-
Hacienda Pública / Patrimonio Neto Final de 2021	356,011,346	(90,551,312)	13,629,110	-	279,089,144
Cambios en la Hacienda Pública / Patrimonio Contribuido Neto de 2022	-	-	-	-	-
Aportaciones	-	-	-	-	-
Donaciones de Capital	-	-	-	-	-
Actualización de la Hacienda Pública / Patrimonio	-	-	-	-	-
Variaciones de la Hacienda Pública / Patrimonio Generado Neto de 2022	-	13,613,013	(15,755,453)	-	(2,142,440)
Resultados del Ejercicio (Ahorro / Desahorro)	-	-	(2,126,343)	-	(2,126,343)
Resultados de Ejercicios Anteriores	-	13,613,013	(13,629,110)	-	(16,097)
Revalúos	-	-	-	-	-
Reservas	-	-	-	-	-
Rectificaciones de Resultados de Ejercicios Anteriores	-	-	-	-	-
Cambios en el Exceso o Insuficiencia en la Actualización de la Hacienda Pública / Patrimonio Neto de 2022	-	-	-	-	-
Resultado por Posición Monetaria	-	-	-	-	-
Resultado por Tenencia de Activos no Monetarios	-	-	-	-	-
Hacienda Pública / Patrimonio Neto Final de 2022	356,011,346	(76,938,299)	(2,126,343)	-	276,946,704

Bajo protesta de decir verdad declaramos que los Estados Financieros y sus notas, son razonablemente correctos y son responsabilidad del emisor.



Concepto		2022	2021	Concepto	2022	2021
Flujos de Efectivo de las Actividades de Operación				Flujos de Efectivo de las Actividades de Inversión		
<i>Origen</i>				<i>Origen</i>		
Impuestos		2,837,847	12,218,843	Bienes Inmuebles, Infraestructura y Construcciones en Proceso	-	-
Cuotas y Aportaciones de Seguridad Social		-	-	Bienes Muebles	-	-
Contribuciones de Mejoras		-	-	Otros Origenes de Inversión	-	-
Derechos		-	-	<i>Aplicación</i>	710,357	-
Productos		-	-	Bienes Inmuebles, Infraestructura y Construcciones en Proceso	578,092	-
Aprovechamientos		-	-	Bienes Muebles	122,364	-
Ingresos por Venta de Bienes y Prestación de Servicios		821,277	12,057,406	Otras Aplicaciones de Inversión	9,901	-
Participaciones, Aportaciones, Convenios, Incentivos Derivados de la Colaboración Fiscal y Fondos Distintos de Aportaciones		-	-	Flujos Netos de Efectivo por Actividades de Inversión	(710,357)	-
Transferencias, Asignaciones, Subsidios y Subvenciones, y Pensiones y Jubilaciones		-	-	Flujo de Efectivo de las Actividades de Financiamiento		
Otros Origenes de Operación		2,016,570	161,437	<i>Origen</i>		
<i>Aplicación</i>				Endeudamiento Neto	-	-
Servicios Personales		2,757,673	5,633,648	Interno	-	-
Materiales y Suministros		197,651	34,361	Externo	-	-
Servicios Generales		2,560,022	1,959,439	Otros Origenes de Financiamiento	-	-
Transf. Internas y Asignaciones al Sector Público		-	-	<i>Aplicación</i>		
Transferencias al resto del Sector Público		-	-	Servicios de la Deuda	-	-
Subsidios y Subvenciones		-	-	Interno	-	-
Ayudas Sociales		-	-	Externo	-	-
Pensiones y Jubilaciones		-	-	Otras Aplicaciones de Financiamiento	-	-
Transf. a Fideicomisos, Mandatos y Contratos Análogos		-	-	Flujos Netos de Efectivo por Actividades de Financiamiento	-	-
Transferencias a la Seguridad Social		-	-	<i>Incremento/Disminución Neta en el Efectivo y Equivalentes al Efectivo</i>	<i>(630,183)</i>	<i>6,585,195</i>
Donativos		-	-			
Transferencias al Exterior		-	-	Flujos Netos de Efectivo por Actividades de Operación	2,406,846	229,044
Participaciones		-	-			
Aportaciones		-	-			
Convenios		-	-			
Otras Aplicaciones de Operación		-	3,639,848			
Flujos Netos de Efectivo por Actividades de Operación		80,174	6,585,195		1,776,663	6,814,239

Bajo protesta de decir verdad declaramos que los Estados Financieros y sus notas, son razonablemente correctos y son responsabilidad del emisor.

Notas a los Estados Financieros Al 30 de Septiembre de 2022

Los Estados Financieros del Fideicomiso Parque Científico y Tecnológico Morelos, al 30 de septiembre del 2022, muestran el resultado de las transacciones financieras realizadas durante el período, las notas y los anexos presentados son parte integrante de los mismos y fueron elaborados conforme a los artículos 46 y 49 de la Ley General de Contabilidad Gubernamental.

A) NOTAS DE DESGLOSE

I) ARMONIZACIÓN CONTABLE

1. EN ATENCIÓN A LA LEY GENERAL DE CONTABILIDAD GUBERNAMENTAL que es de orden público y tiene como objeto aplicar los criterios generales que regirán la emisión de información financiera de los entes públicos, con el fin de lograr su adecuada armonización, misma que es de observancia obligatoria, con la finalidad de facilitar el registro y la fiscalización de los activos, pasivos, ingresos, gastos y en general, contribuir a medir la eficacia, economía y eficiencia del gasto e ingresos públicos, incluyendo las obligaciones contingentes y el patrimonio de este Organismo Descentralizado, se estableció el Sistema SAACG.NET (INDETEC), para el Ejercicio Fiscal 2020, con la finalidad de llevar los registros Presupuestarios y Contables que permitan el control de los activos, pasivos, ingresos, gastos y en general, incluyendo las obligaciones contingentes, integrando el catálogo de cuentas que es el documento técnico los instructivos de manejo de cuentas y las guías contabilizadoras, emitiendo los estados financieros, confiables, oportunos, comprensibles, periódicos y comparables, los cuales serán expresados en términos monetarios.

Los Estados Financieros y la información emanada de la contabilidad están de acuerdo a criterios de utilidad, confiabilidad, relevancia, comprensibilidad y de comparación, así como a otros atributos asociados a cada uno de ellos, como oportunidad, veracidad, representatividad, objetividad, suficiencia, posibilidad de predicción e importancia para la emisión de informes periódicos y para la formulación de la cuenta pública.

2. CUENTAS POR COBRAR: Existen recursos presupuestales pendientes de recibir por la cantidad de **\$6,710,446** registrados bajo el concepto de:

CONCEPTO	IMPORTE
MICRA NANOTECNOLOGIA, S.A. DE C.V.	163,881
INSTITUTO POLITECNICO NACIONAL CEG	245,165
UNIVERSIDAD AUTÓNOMA DEL ESTADO DE MORELOS	1,727,623
DEIN PHARMA SA DE CV	1,066,185
BIOTECNOLOGÍA Y ANÁLISIS MOLECULAR SA DE CV	0
PROVEEDORA DE INSUMOS PARA DIAGNOSTICO SA DE CV	62,810
INGRESOS POR VENTA DE BIENES Y PRESTACIÓN DE SERVICIOS DE ENTIDADES PARAESTATALES Y FIDEICOMISOS NO EMPRESARIALES Y NO FINANCIEROS	3,444,782
TOTAL:	6,710,446

INVENTARIO DE BIENES DISPONIBLES

3. ALMACÉN GENERAL: No Existe almacén general en el Fideicomiso, no hay la necesidad de resguardar bienes materiales de consumo.

ACTIVOS NO CIRCULANTES

4. BIENES MUEBLES E INMUEBLES. Se encuentran registrados bienes inmuebles por la cantidad \$272,168,055, respecto a bienes muebles con una cantidad de 2,294,673; arrojando un monto total de **\$274,462,728**

ACTIVOS INTANGIBLES

5. El saldo del Activo Intangible es de **\$47,701** mismo que se encuentra integrado por licencias informáticas (INDETEC) y (Office hogar).

PASIVO

La cuenta de **PROVEEDORES** presenta un saldo de **\$110,268** conformados principalmente con vencimiento mayor a 90 días.

La cuenta de **OTRAS CUENTAS POR PAGAR** presenta un saldo de **\$4,082,484** conformados principalmente con vencimiento mayor a 90 días.

**ANÁLISIS DE CUENTAS POR PAGAR
FIDEICOMISO PARQUE CIENTÍFICO Y TECNOLÓGICO MORELOS
SALDOS AL 30 DE SEPTIEMBRE DE 2022.**

CUENTA	NOMBRE	SALDO ACTUAL	COMENTARIO
2.1.1.2	PROVEEDORES	\$110,268	Adquisiciones de Bienes y Contratación de Servicios
2.1.1.7	RETENCIONES Y CONTRIBUCIONES POR PAGAR A CORTO PLAZO	\$521,478	Retenciones de ISR servicios Profesionales
2.1.1.9	OTRAS CUENTAS POR PAGAR A CORTO PLAZO (TERCEROS)	\$4,082,484	
	TOTAL:	\$4,714,230	

RESULTADO DE EJERCICIOS ANTERIORES

La cuenta de Resultados de Ejercicios Anteriores el saldo final es la cantidad de \$77,014,149 derivado.

DESCRIPCION	IMPORTE	CONCEPTO
Resultados del ejercicio 2011	\$365,835	Desahorro
Resultados del ejercicio 2012	\$63,693,233	Desahorro
Resultados del ejercicio 2013	\$3,793,080	Desahorro
Resultados del ejercicio 2014	\$14,226,157	Desahorro
Resultados del ejercicio 2015	\$4,272,992	Desahorro
Resultados del ejercicio 2016	\$2,266,398	Desahorro
Resultados del ejercicio 2017	\$3,083,438	Desahorro
Resultados del ejercicio 2018	\$669,028	Desahorro
Resultados del ejercicio 2019	\$361,953	Ahorro
Resultados del ejercicio 2020	\$1,381,045	Ahorro
Resultados del ejercicio 2021	\$13,613,014	Ahorro
Total:	\$77,014,149	Desahorro

NOTA: Se dio de baja el bien mueble Laptop HP, modelo: Pavilion 15-DY 1005LA con número de serie 5CD9529JH6, con valor de \$16,095.00, por motivo de robo, soportado con acuerdo y oficio. Afectando las siguientes cuentas:

CUENTA	CARGO	ABONO
3220-2021 RESULTADOS DE EJERCICIOS ANTERIORES 2021	\$16,095.00	
1241-3-5151 Equipo de cómputo y tecnología de la información		\$16,095.00

III NOTAS AL ESTADO DE VARIACIÓN EN LA HACIENDA PÚBLICA

CONCEPTO	PATRIMONIO CONTRIBUIDO	PATRIMONIO DE EJERCICIOS ANTERIORES	PATRIMONIO GENERADO DEL EJERCICIO	DIFERENCIA
Saldo Neto en la Hacienda Pública / Patrimonio de Diciembre 2021	356,011,346	(90,551,312)	13,629,110	279,089,144
Saldo Neto en la Hacienda Pública / Patrimonio de Septiembre 2022	356,011,346	(76,938,299)	(2,126,343)	276,946,704

IV NOTAS AL ESTADO DE FLUJO DE EFECTIVO

Efectivo y equivalentes

El análisis de los saldos inicial y final que figuran en la última parte del Estado de Flujo de Efectivo en la Cuenta de efectivo y equivalentes es como sigue:

CONCEPTO	Septiembre-2022	Diciembre-2021	DIFERENCIA
Efectivo en Bancos-Tesorería	623,282	2,406,333	(1,783,051)
Inversiones temporales (hasta 3 meses)	1,153,381	512	1,152,869
Efectivo y/o Equivalente de Efectivo a recibir	6,712,445	8,838,069	(2,125,624)
Total de Efectivo y Equivalentes	8,489,108	11,244,914	(2,755,806)

1. Del efectivo y equivalente existe un decremento de \$2,755,806 derivado de obligaciones pagadas en periodo.

2. Conciliación de los Flujos de Efectivos Netos de las actividades de operación y la cuenta de Ahorro/Desahorro antes de Rubros Extraordinarios.

NOTA: En el cuadro de Efectivo y equivalentes se toma en Bancos-Tesorería la suma de Inversiones con Bancos, dando una cantidad errónea en el total, en la parte "Debe decir" se estipula la manera correcta de como debió ir, también se debe considerar que la cantidad de "Efectivo en Bancos-Tesorería" correcta es de \$2,406,333 tal como lo maneja la balanza de comprobación.

En enero de 2022 se toma la cantidad correcta que debió ser \$2,406,333.

DICE		DEBE DECIR	
CONCEPTO	Diciembre-2021	CONCEPTO	Diciembre-2021
Efectivo en Bancos-Tesorería	2,406,846	Efectivo en Bancos-Tesorería	2,406,333
Inversiones temporales (hasta 3 meses)	512	Inversiones temporales (hasta 3 meses)	512
Efectivo y/o Equivalente de Efectivo a recibir	8,838,069	Efectivo y/o Equivalente de Efectivo a recibir	8,838,069
Total de Efectivo y Equivalentes	11,245,427	Total de Efectivo y Equivalentes	11,244,914

	Septiembre-2022	Diciembre - 2021
Ahorro/Desahorro antes de rubros Extraordinarios	\$0	\$0
Movimientos de partidas (o rubros) que no afectan al efectivo.	0	0
Depreciación	\$120,651	\$1,212,223
Amortización	\$0	\$0
Incrementos en las Provisiones	\$0	\$0
Incremento en inversiones producido por revaluación	\$0	\$0
Ganancia/pérdida en venta de propiedad, planta y equipo	\$0	\$0
Incremento en cuentas por cobrar	\$0	\$0
Partidas extraordinarias	\$0	\$0

FIDEICOMISO PARQUE CIENTIFICO Y TECNOLOGICO MORELOS
Conciliación entre los Ingresos Presupuestarios y Contables
Correspondiente del 1 de Enero al 30 de Septiembre del 2022
(Cifras en Pesos)

1.- Ingresos Presupuestarios		\$869,740
2.- Más ingresos contables no presupuestarios		
Incremento por variación de Inventarios	\$ -	
Disminución del exceso de estimaciones por pérdida o deterioro u obsolescencia	\$ -	
Disminución del exceso de provisiones	\$ -	
Otros ingresos y beneficios varios	\$ -	
Otros ingresos contables no presupuestarios	\$ -	
3.- Menos ingresos presupuestarios no contables		7,491
Productos de capital	\$ -	
Aprovechamientos de capital	\$ -	
Ingresos derivados de financiamientos	\$ -	
Otros ingresos presupuestarios no contables		7,491
4.- Ingresos Contables (4=1+2-3)		\$862,249

NOTA: se realiza la corrección en la “Conciliación entre los ingresos presupuestarios y contables” ya que en el cuadernillo Excel y PDF, en algunos meses como lo son febrero, mayo, junio, julio y agosto se colocó en el concepto incorrecto, se muestra como debió realizarse de manera correcta, “Dice” y como “Debe decir”.

Dice	Aprovechamientos de capital	\$7491
Debe decir	Otros ingresos presupuestarios no contables	\$7491

FIDEICOMISO PARQUE CIENTIFICO Y TECNOLOGICO MORELOS
Conciliación entre los Egresos Presupuestarios y los Gastos Contables
Correspondiente del 1 de Enero al 30 de Septiembre del 2022
(Cifras en Pesos)

1.- Total de Egresos (Presupuestarios)		\$3,578,298
2.- Menos Egresos Presupuestarios no Contables		710,357
Mobiliario y Equipo de administración	122,364	
Mobiliario y Equipo Educativo y Recreativo		
Equipo e instrumental médico y de laboratorio		
Vehículos y equipo de transporte		
Maquinaria, otros equipos y herramientas		
Bienes inmuebles	578,092	
Activos intangibles	9,901	
Obra pública en bienes propios		
Inversiones en fideicomisos, mandatos y otros análogos		
Provisiones para contingencias y otras erogaciones especiales		
Adeudos de ejercicios fiscales anteriores (ADEFAS)		
Otros Egresos presupuestales No contables		
3.- Más gastos contables no presupuestales		120,651
Estimaciones, depreciaciones, deterioros, obsolescencia y amortizaciones	120,651	
Provisiones		
Aumento por insuficiencia de estimaciones por pérdida o deterioro u obsolescencia		
Aumento por insuficiencia de provisiones		
Otros Gastos		
Otros gastos contables no presupuestales		
4.- Total de gasto contable (4=1-2+3)		\$2,988,592

b) NOTAS DE MEMORIA (CUENTAS DE ORDEN)

BIENES RECIBIDOS EN COMODATO: N/A

BIENES OTORGADOS EN COMODATO: N/A

BIENES INMUEBLES EN POSESIÓN: El FIDEICOMISO a través del Lic. Ángel Humberto Betanzos Núñez, dará respuesta a oficio rubricado por la C.P. Carmen Félix Reyes, representante legal del despacho Félix Reyes Contadores S.A. de C.V.

INGRESOS PROPIOS DEL FIDEICOMISO: El FIDEICOMISO a través del Lic. Ángel Humberto Betanzos Núñez, dará respuesta a rubricado por la C.P. Carmen Félix Reyes, representante legal del despacho Félix Reyes Contadores S.A. de C.V.

C) NOTAS DE GESTIÓN ADMINISTRATIVA

1. Introducción:

En el Decreto número 1,761, “por el que se autoriza al titular del Poder Ejecutivo del Estado de Morelos, a realizar los trámites necesarios para afectar al patrimonio del Fideicomiso Parque Científico y Tecnológico Morelos, diversos bienes inmuebles de propiedad estatal ubicados en el Municipio de Xochitepec, Morelos, para el cumplimiento de los fines del citado Fideicomiso”, publicado en el Periódico Oficial “Tierra y Libertad”, No. 4969 de fecha 25 de abril de 2012.

Con fecha 26 de septiembre de 2011, el Poder Ejecutivo del Estado de Morelos, por conducto de la Secretaría de Hacienda en carácter de “Fideicomitente”, suscribió contrato de Fideicomiso Traslato de Dominio, Inversión y Administración con Banco Actinver, S. A., Institución de Banca Múltiple, Grupo Financiero Actinver; en carácter de “Fiduciario”, instrumento que dio origen al hoy denominado Fideicomiso del Parque Científico y Tecnológico Morelos, en lo sucesivo FPCyTM.

El FPCyTM tiene como objeto contribuir al desarrollo científico y tecnológico en el Estado de Morelos, atrayendo a instituciones públicas y privadas de prestigio con vocación científica y/o tecnológica que estén dispuestas a construir y operar en el Parque, instalaciones especializadas como laboratorios, centros de investigación y otros relacionados con la fabricación de productos, la prestación de servicios o el desarrollo de tecnologías.

2. Panorama Económico y Financiero:

El patrimonio del Fideicomiso está compuesto por los terrenos destinados a la venta y dos torres para rentar y vender oficinas, como así lo refiere el Decreto número 1,761, “por el que se autoriza al titular del Poder Ejecutivo del Estado de Morelos, a realizar los trámites necesarios para afectar al patrimonio del Fideicomiso Parque Científico y Tecnológico Morelos, diversos bienes inmuebles de propiedad estatal ubicados en el Municipio de Xochitepec, Morelos, para el cumplimiento de los fines del citado Fideicomiso”, publicado en el Periódico Oficial “Tierra y Libertad”, No. 4969 de fecha 25 de abril de 2012.

En ese tenor, este fideicomiso cuenta con ingresos propios obtenidos por la prestación de los servicios y la venta de los inmuebles que cuenta, así como cualquier otro ingreso que perciba, y que serán empleados para el cumplimiento de sus fines. Lo anterior de conformidad al artículo tercero del decreto precisado en el párrafo anterior.

3. Autorización e Historia

Morelos reúne condiciones que le permiten impulsar su transición a una economía del conocimiento: centros e institutos de investigación destacados –algunos a nivel internacional; capital humano sólido, con más de dos mil investigadores; un naciente y dinámico conjunto de empresas de base tecnológica e infraestructuras que fomentan e incentivan la vinculación, entendida ésta como el trabajo colaborativo entre empresarios –sobre todo jóvenes emprendedores- y académicos e investigadores. Así se impulsó – como parte de la política pública en Investigación y Desarrollo Tecnológico del Gobierno del Estado en el periodo 2006 a 2012- la construcción de un Parque Científico y Tecnológico en Xochitepec, que albergara y promoviera la atracción de empresas de base tecnológica, generara y detonara el nacimiento de spin-offs y la instalación de centros e institutos de investigación.

La propuesta del Parque Científico y Tecnológico Morelos fue, en consecuencia, concebirlo como un agente del servicio público que impulsara el desarrollo tecnológico regional y que buscara su propia sustentabilidad financiera en el mediano y largo plazos, a través de la constitución de un fideicomiso de tipo privado, que le permitiera autonomía de gestión financiera y de traslado de dominio, para detonar la atracción de empresas de base tecnológica. El Parque constituyó los reglamentos adecuados de admisión, arquitectura y operación para que su administración fuese transparente, pero al mismo tiempo eficiente. Efectivamente, con fecha 26 de septiembre de 2011, el Poder Ejecutivo del Estado de Morelos, por conducto de la Secretaría de Hacienda en carácter de “Fideicomitente”, suscribió contrato de Fideicomiso Traslato de Dominio, Inversión y Administración con Banco Actinver, S. A., Institución de Banca Múltiple, Grupo Financiero Actinver; en carácter de “Fiduciario”, instrumento que dio origen al hoy denominado Fideicomiso del Parque Científico y Tecnológico Morelos, en lo sucesivo FPCyTM.

El FPCyTM tiene como objeto contribuir al desarrollo científico y tecnológico en el Estado de Morelos, atrayendo a instituciones públicas y privadas de prestigio con vocación científica y/o tecnológica que estén dispuestas a construir y operar en el Parque, instalaciones especializadas como laboratorios, centros de investigación y otros relacionados con la fabricación de productos, la prestación de servicios o el desarrollo de tecnologías.

El patrimonio del Fideicomiso está compuesto por los terrenos destinados a la venta y dos torres para rentar y vender oficinas, como así lo refiere el Decreto número 1,761, “por el que se autoriza al titular del Poder Ejecutivo del Estado de Morelos, a realizar los trámites necesarios para afectar al patrimonio del Fideicomiso Parque Científico y Tecnológico Morelos, diversos bienes inmuebles de propiedad estatal ubicados en el Municipio de Xochitepec, Morelos, para el cumplimiento de los fines del citado Fideicomiso”, publicado en el Periódico Oficial “Tierra y Libertad”, No. 4969 de fecha 25 de abril de 2012.

En tal virtud, el Gobierno del Estado considera que la inversión del sector privado orientada específicamente a empresas del sector tecnológico y científico, tiene altas probabilidades de generar beneficios económicos, a la vez que puede traer desarrollo tecnológico y científico para la región, ello a su vez, puede generar crecimiento económico, con lo cual potencialmente puede generar un círculo virtuoso en beneficio del desarrollo integral del Estado y por ende, de su población.

4. Organización y Objeto Social

a) Objeto Social: El FPCyTM es el ente tecnológico establecido para la creación y aprovechamiento de las redes colaborativas de innovación entre empresarios, tecnólogos y científicos, por tal motivo, forma parte del ecosistema tecnológico del Estado al proveer espacios con características de primer mundo destinados a la instalación de Empresas de Base Tecnológica que logren aprovechar el talento que se genera en los posgrados que se imparten en las instituciones educativas de Morelos.

b) Principal actividad: El FPCyTM tiene como objeto contribuir al desarrollo científico y tecnológico en el Estado de Morelos, atrayendo a instituciones públicas y privadas de prestigio con vocación científica y/o tecnológica que estén dispuestas a construir y operar en el Parque, instalaciones especializadas como laboratorios, centros de investigación y otros relacionados con la fabricación de productos, la prestación de servicios o el desarrollo de tecnologías.

c) Régimen Jurídico: Organismo Auxiliar de la Administración Pública Paraestatal denominado Fideicomiso Parque Científico y Tecnológico Morelos.

d) Consideraciones fiscales del ente: revelar el tipo de contribuciones que esté obligado a pagar o retener. ISR Retenciones por Servicios Profesionales.

e) Estructura organizacional básica: N/A

5. Bases de preparación de los Estados Financieros: N/A

6. Políticas de contabilidad Significativas: N/A

7. Posición en Moneda Extranjera y Protección por riesgo Cambiario: N/A

8. Reporte Analítico del Activo: N/A

9. Fideicomisos, Mandatos y Análogos: N/A

10. Reporte de la Recaudación: N/A

11. Información sobre la Deuda y el reporte Analítico de la Deuda: N/A

12. Calificaciones otorgadas: N/A

13. Proceso de Mejora: N/A

14. Información por segmentos: N/A

15. Eventos Posteriores al Cierre: N/A

16. Partes Relacionadas: N/A

FIDEICOMISO PARQUE CIENTÍFICO Y TECNOLÓGICO MORELOS
Conciliación entre los Ingresos Presupuestarios y Contables
Del 1 de enero al 30 de septiembre de 2022
(Cifras en Pesos)

1. Total de Ingresos Presupuestarios	869,740
2. Más Ingresos Contables No Presupuestarios	-
2.1 Ingresos Financieros	-
2.2 Incremento por Variación de Inventarios	-
2.3 Disminución del Exceso de Estimaciones por Pérdida o Deterioro u Obsolescencia	-
2.4 Disminución del Exceso de Provisiones	-
2.5 Otros Ingresos y Beneficios Varios	-
2.6 Otros Ingresos Contables No Presupuestarios	-
3. Menos Ingresos Presupuestarios No Contables	7,491
3.1 Aprovechamientos Patrimoniales	7,491
3.2 Ingresos Derivados de Financiamientos	-
3.3 Otros Ingresos Presupuestarios No Contables	-
4. Total de Ingresos Contables	862,249

FIDEICOMISO PARQUE CIENTÍFICO Y TECNOLÓGICO MORELOS
Conciliación entre los Egresos Presupuestarios y los Gastos Contables
Del 1 de enero al 30 de septiembre de 2022
(Cifras en Pesos)

1. Total de Egresos Presupuestarios		3,578,298
2. Menos Egresos Presupuestarios No Contables		710,357
2.1	Materias Primas y Materiales de Producción y Comercialización	-
2.2	Materiales y Suministros	-
2.3	Mobiliario y Equipo de Administración	122,364
2.4	Mobiliario y Equipo Educativo y Recreativo	-
2.5	Equipo e Instrumental Médico y de Laboratorio	-
2.6	Vehículos y Equipo de Transporte	-
2.7	Equipo de Defensa y Seguridad	-
2.8	Maquinaria, Otros Equipos y Herramientas	-
2.9	Activos Biológicos	578,092
2.10	Bienes Inmuebles	9,901
2.11	Activos Intangibles	-
2.12	Obra Pública en Bienes de Dominio Público	-
2.13	Obra Pública en Bienes Propios	-
2.14	Acciones y Participaciones de Capital	-
2.15	Compra de Títulos y Valores	-
2.16	Concesión de Préstamos	-
2.17	Inversiones en Fideicomisos, Mandatos y Otros Análogos	-
2.18	Provisiones para Contingencias y Otras Erogaciones Especiales	-
2.19	Amortización de la Deuda Pública	-
2.20	Adeudos de Ejercicios Fiscales Anteriores (ADEFAS)	-
2.21	Otros Egresos Presupuestarios No Contables	-
3. Más Gastos Contables No Presupuestarios		120,651
3.1	Estimaciones, Depreciaciones, Deterioros, Obsolescencia y Amortizaciones	120,651
3.2	Provisiones	-
3.3	Disminución de Inventarios	-
3.4	Aumento por Insuficiencia de Estimaciones por Pérdida o Deterioro u Obsolescencia	-
3.5	Aumento por Insuficiencia de Provisiones	-
3.6	Otros Gastos	-
3.7	Otros Gastos Contables No Presupuestarios	-
4. Total de Gastos Contables		2,988,592

FIDEICOMISO PARQUE CIENTÍFICO Y TECNOLÓGICO MORELOS

Balanza de Comprobación del 01/ene./2022 al 30/sep./2022

Nat.	Cuenta	Nombre de la cuenta	DEUDOR	ACREEDOR	DEUDOR	ACREEDOR	DEUDOR	ACREEDOR
D	1000	ACTIVO	\$283,848,868.08	\$0.00	\$17,905,857.81	\$20,088,052.93	\$281,666,662.96	\$0.00
D	1100	ACTIVO CIRCULANTE	\$11,244,914.60	\$0.00	\$17,195,501.37	\$19,951,307.21	\$8,489,108.76	\$0.00
D	1110	EFFECTIVO Y EQUIVALENTES	\$2,406,845.64	\$0.00	\$15,956,197.53	\$16,586,379.91	\$1,776,663.26	\$0.00
D	1112	BANCOS/TESORERÍA	\$2,406,333.16	\$0.00	\$13,303,328.78	\$15,086,379.91	\$623,282.03	\$0.00
D	1112-01	Banco Actinver, S.A.	\$2,406,333.16	\$0.00	\$13,303,328.78	\$15,086,379.91	\$623,282.03	\$0.00
D	1112-01-001	Cuenta 936688	\$30,893.00	\$0.00	\$3,804,780.70	\$3,835,673.70	\$0.00	\$0.00
D	1112-01-002	Cuenta 959680	\$2,225,655.16	\$0.00	\$3,424,923.52	\$5,145,438.15	\$505,140.53	\$0.00
D	1112-01-004	Cuenta 8067324	\$149,785.00	\$0.00	\$6,073,624.56	\$6,105,268.06	\$118,141.50	\$0.00
D	1114	INVERSIONES TEMPORALES (HASTA 3 MESES)	\$512.48	\$0.00	\$2,652,868.75	\$1,500,000.00	\$1,153,381.23	\$0.00
D	1114-01	Actinver Cta. 959699	\$512.48	\$0.00	\$2,652,868.75	\$1,500,000.00	\$1,153,381.23	\$0.00
D	1120	DERECHOS A RECIBIR EFFECTIVO O EQUIVALENTES	\$8,838,068.96	\$0.00	\$1,239,303.84	\$3,364,927.30	\$6,712,445.50	\$0.00
D	1122	CUENTAS POR COBRAR A CORTO PLAZO	\$8,838,068.96	\$0.00	\$1,217,351.62	\$3,344,975.10	\$6,710,445.48	\$0.00
D	1122-0001	MICRA NANO TECNOLOGIA, S.A. DE C.V.	\$163,880.94	\$0.00	\$0.00	\$0.00	\$163,880.94	\$0.00
D	1122-0002	INSTITUTO POLITECNICO NACIONAL CEC	\$245,164.61	\$0.00	\$0.00	\$0.00	\$245,164.61	\$0.00
D	1122-0003	UNIVERSIDAD AUTONOMA DEL ESTADO DE MORELOS	\$1,727,623.33	\$0.00	\$0.00	\$0.00	\$1,727,623.33	\$0.00
D	1122-0004	DEIN PHARMA SA DE CV	\$1,322,594.98	\$0.00	\$0.00	\$256,410.00	\$1,066,184.98	\$0.00
D	1122-0005	BIOTECNOLOGÍA Y ANÁLISIS MOLECULAR SA DE CV	\$0.00	\$0.00	\$71,060.00	\$71,060.00	\$0.00	\$0.00
D	1122-0006	PROVEEDORA DE INSUMOS PARA DIAGNOSTICO SA DE CV	\$0.00	\$0.00	\$188,430.00	\$125,620.00	\$62,810.00	\$0.00
D	1122-73	Ingresos por Venta de Bienes y Prestación de Servicios de Entidades Paraestatales y Fideicomisos No Empresariales y No Financieros	\$5,378,805.10	\$0.00	\$916,890.04	\$2,850,913.52	\$3,444,781.62	\$0.00
D	1122-79	Otros Ingresos Varios	\$0.00	\$0.00	\$40,971.58	\$40,971.58	\$0.00	\$0.00
D	1122-79-02	Otros Ingresos, Otros Ingresos y Beneficios Varios	\$0.00	\$0.00	\$40,971.58	\$40,971.58	\$0.00	\$0.00
D	1123	DEUDORES DIVERSOS POR COBRAR A CORTO PLAZO	\$0.00	\$0.00	\$21,952.22	\$19,952.20	\$2,000.02	\$0.00
D	1123-001	JOSE FRANCISCO PULIDO MACIAS	\$0.00	\$0.00	\$2,000.00	\$2,000.00	\$0.00	\$0.00
D	1123-005	ARACELI BRAVO SALGADO	\$0.00	\$0.00	\$17,952.20	\$17,952.20	\$0.00	\$0.00
D	1123-006	JOSE ANDRES PÉREZ MORENO ÁLVAREZ	\$0.00	\$0.00	\$2,000.00	\$0.00	\$2,000.00	\$0.00
D	1123-008	MARIA DE LOS ANGELES GARCIA OCAMPO	\$0.00	\$0.00	\$0.02	\$0.00	\$0.02	\$0.00
D	1200	ACTIVO NO CIRCULANTE	\$272,603,943.48	\$0.00	\$710,356.44	\$136,745.72	\$273,177,554.20	\$0.00
D	1230	BIENES INMUEBLES, INFRAESTRUCTURA Y CONSTRUCCIONES EN PROCESO	\$271,589,962.71	\$0.00	\$578,091.80	\$0.00	\$272,168,054.51	\$0.00
D	1231	TERRENOS	\$98,736,106.40	\$0.00	\$0.00	\$0.00	\$98,736,106.40	\$0.00
D	1231-001	Terrenos etapa 1 (Fase 1)	\$7,563,488.75	\$0.00	\$0.00	\$0.00	\$7,563,488.75	\$0.00
D	1231-002	Terrenos etapa 1 (Fase 2)	\$24,065,154.95	\$0.00	\$0.00	\$0.00	\$24,065,154.95	\$0.00
D	1231-003	Terrenos etapa 2	\$67,107,462.70	\$0.00	\$0.00	\$0.00	\$67,107,462.70	\$0.00
D	1233	EDIFICIOS NO HABITACIONALES	\$95,878,493.08	\$0.00	\$0.00	\$0.00	\$95,878,493.08	\$0.00
D	1233-001	Edificios Norte y Sur	\$93,828,493.08	\$0.00	\$0.00	\$0.00	\$93,828,493.08	\$0.00
D	1233-002	Obelisco muro verde	\$2,050,000.00	\$0.00	\$0.00	\$0.00	\$2,050,000.00	\$0.00
D	1234	INFRAESTRUCTURA	\$67,277,029.94	\$0.00	\$0.00	\$0.00	\$67,277,029.94	\$0.00
D	1234-01	Urbanización Etapa 1 (Fase)	\$4,832,171.37	\$0.00	\$0.00	\$0.00	\$4,832,171.37	\$0.00
D	1234-02	Urbanización Etapa 1 (Fase 2)	\$55,720,218.84	\$0.00	\$0.00	\$0.00	\$55,720,218.84	\$0.00

FIDEICOMISO PARQUE CIENTIFICO Y TECNOLÓGICO MORELOS

Balanza de Comprobación del 01/ene./2022 al 30/sep./2022

Nat.	Cuenta	Nombre de la cuenta	DEUDOR	ACREEDOR	DEUDOR	ACREEDOR	DEUDOR	ACREEDOR
D	1234-03	Fase 2 Etapa 1 Urbanización	\$6,724,639.73	\$0.00	\$0.00	\$0.00	\$6,724,639.73	\$0.00
D	1236	CONSTRUCCIONES EN PROCESO EN BIENES PROPIOS	\$9,698,333.29	\$0.00	\$578,091.80	\$0.00	\$10,276,425.09	\$0.00
D	1236-2	Edificación no Habitacional en Proceso	\$81,200.00	\$0.00	\$578,091.80	\$0.00	\$659,291.80	\$0.00
D	1236-2-6221	Edificación no habitacional	\$0.00	\$0.00	\$578,091.80	\$0.00	\$578,091.80	\$0.00
D	1236-2-6229	Estudios de pre-inversión y preparación de proyectos	\$81,200.00	\$0.00	\$0.00	\$0.00	\$81,200.00	\$0.00
D	1236-4	División de Terrenos y Construcción de Obras de Urbanización en Proceso	\$2,160,813.29	\$0.00	\$0.00	\$0.00	\$2,160,813.29	\$0.00
D	1236-4-6242	Infraestructura de urbanización y obras de servicio	\$2,160,813.29	\$0.00	\$0.00	\$0.00	\$2,160,813.29	\$0.00
D	1236-5	Construcción de Vías de Comunicación en Proceso	\$4,839,052.17	\$0.00	\$0.00	\$0.00	\$4,839,052.17	\$0.00
D	1236-5-6252	Infraestructura vial	\$4,839,052.17	\$0.00	\$0.00	\$0.00	\$4,839,052.17	\$0.00
D	1236-9	Trabajos de Acabados en Edificaciones y Otros Trabajos Especializados en Proceso	\$2,617,267.83	\$0.00	\$0.00	\$0.00	\$2,617,267.83	\$0.00
D	1236-9-6291	Trabajos de acabados en edificaciones y otros trabajos especializados	\$2,617,267.83	\$0.00	\$0.00	\$0.00	\$2,617,267.83	\$0.00
D	1240	BIENES MUEBLES	\$2,188,403.97	\$0.00	\$122,364.04	\$16,095.00	\$2,294,673.01	\$0.00
D	1241	MOBILIARIO Y EQUIPO DE ADMINISTRACIÓN	\$62,452.04	\$0.00	\$122,364.04	\$16,095.00	\$168,721.08	\$0.00
D	1241-01	Equipo de computo	\$25,044.45	\$0.00	\$0.00	\$0.00	\$25,044.45	\$0.00
D	1241-02	Equipo de oficina	\$12,480.35	\$0.00	\$0.00	\$0.00	\$12,480.35	\$0.00
D	1241-1	Muebles de Oficina y Estantería	\$0.00	\$0.00	\$52,780.00	\$0.00	\$52,780.00	\$0.00
D	1241-1-5111	Muebles de oficina y estantería	\$0.00	\$0.00	\$52,780.00	\$0.00	\$52,780.00	\$0.00
D	1241-2	Muebles, Excepto de Oficina y Estantería	\$0.00	\$0.00	\$16,936.00	\$0.00	\$16,936.00	\$0.00
D	1241-2-5121	Muebles, excepto de oficina y estantería	\$0.00	\$0.00	\$16,936.00	\$0.00	\$16,936.00	\$0.00
D	1241-3	Equipo de Cómputo y de Tecnología de la Información	\$24,927.24	\$0.00	\$47,649.04	\$16,095.00	\$56,481.28	\$0.00
D	1241-3-5151	Equipo de cómputo y de tecnología de la información	\$24,927.24	\$0.00	\$47,649.04	\$16,095.00	\$56,481.28	\$0.00
D	1241-9	Otros Mobiliarios y Equipos de Administración	\$0.00	\$0.00	\$4,999.00	\$0.00	\$4,999.00	\$0.00
D	1241-9-5191	Otros mobiliarios y equipos de administración	\$0.00	\$0.00	\$4,999.00	\$0.00	\$4,999.00	\$0.00
D	1244	VEHÍCULOS Y EQUIPO DE TRANSPORTE	\$629,261.46	\$0.00	\$0.00	\$0.00	\$629,261.46	\$0.00
D	1244-1	vehículos y equipo terrestre	\$629,261.46	\$0.00	\$0.00	\$0.00	\$629,261.46	\$0.00
D	1244-1-01	Toyota Tacoma TRD Sport 4x4	\$410,000.00	\$0.00	\$0.00	\$0.00	\$410,000.00	\$0.00
D	1244-1-02	Laboratorio móvil	\$219,261.46	\$0.00	\$0.00	\$0.00	\$219,261.46	\$0.00
D	1246	MAQUINARIA, OTROS EQUIPOS Y HERRAMIENTAS	\$1,496,690.47	\$0.00	\$0.00	\$0.00	\$1,496,690.47	\$0.00
D	1246-7	Herramientas y Máquinas-Herramienta	\$12,450.00	\$0.00	\$0.00	\$0.00	\$12,450.00	\$0.00
D	1246-7-5671	Herramientas y máquinas-herramienta	\$12,450.00	\$0.00	\$0.00	\$0.00	\$12,450.00	\$0.00
D	1246-9	Otros Equipos	\$1,484,240.47	\$0.00	\$0.00	\$0.00	\$1,484,240.47	\$0.00
D	1246-9-01	Campana Serigard Advance Class	\$79,683.51	\$0.00	\$0.00	\$0.00	\$79,683.51	\$0.00
D	1246-9-02	Equipo de acceso y seguridad	\$1,389,801.76	\$0.00	\$0.00	\$0.00	\$1,389,801.76	\$0.00
D	1246-9-03	Bomba sumergible Goulds	\$14,755.20	\$0.00	\$0.00	\$0.00	\$14,755.20	\$0.00
D	1250	ACTIVOS INTANGIBLES	\$37,800.00	\$0.00	\$9,900.60	\$0.00	\$47,700.60	\$0.00
D	1254	LICENCIAS	\$37,800.00	\$0.00	\$9,900.60	\$0.00	\$47,700.60	\$0.00
D	1254-1	Licencias Informáticas e Intelectuales	\$37,800.00	\$0.00	\$9,900.60	\$0.00	\$47,700.60	\$0.00
D	1254-1-5971	Licencias informáticas e intelectuales	\$37,800.00	\$0.00	\$9,900.60	\$0.00	\$47,700.60	\$0.00

FIDEICOMISO PARQUE CIENTIFICO Y TECNOLÓGICO MORELOS

Balanza de Comprobación del 01/ene./2022 al 30/sep./2022

Nat.	Cuenta	Nombre de la cuenta	DEUDOR	ACREEDOR	DEUDOR	ACREEDOR	DEUDOR	ACREEDOR
A	1260	DEPRECIACIÓN, DETERIORO Y AMORTIZACIÓN ACUMULADA DE BIENES	\$0.00	\$1,212,223.20	\$0.00	\$120,650.72	\$0.00	\$1,332,873.92
A	1263	DEPRECIACIÓN ACUMULADA DE BIENES MUEBLES	\$0.00	\$1,212,223.20	\$0.00	\$120,650.72	\$0.00	\$1,332,873.92
A	1263-01	Depreciación acum. eqpo. de computo	\$0.00	\$25,043.45	\$0.00	\$4,764.92	\$0.00	\$29,808.37
A	1263-02	Depreciación acum. eqpo. de oficina	\$0.00	\$9,826.80	\$0.00	\$3,426.52	\$0.00	\$13,253.32
A	1263-03	Depreciación acum. eqpo. de transporte	\$0.00	\$629,259.44	\$0.00	\$0.00	\$0.00	\$629,259.44
A	1263-04	Depreciación acum. maq y otros eqpos. y herramientas	\$0.00	\$1,318,773.04	\$0.00	\$112,459.28	\$0.00	\$1,431,232.32
A	1263-05	Dep. Mob y eqpo de admon de ejercicios ant.	\$0.00	-\$770,679.53	\$0.00	\$0.00	\$0.00	-\$770,679.53
A	2000	PASIVO	\$0.00	\$4,759,715.15	\$3,925,692.45	\$3,885,936.46	\$0.00	\$4,719,959.16
A	2100	PASIVO CIRCULANTE	\$0.00	\$4,759,715.15	\$3,925,692.45	\$3,885,936.46	\$0.00	\$4,719,959.16
A	2110	CUENTAS POR PAGAR A CORTO PLAZO	\$0.00	\$4,753,986.15	\$3,925,692.45	\$3,885,936.46	\$0.00	\$4,714,230.16
A	2112	PROVEEDORES POR PAGAR A CORTO PLAZO	\$0.00	\$127,555.17	\$3,017,413.79	\$3,000,126.53	\$0.00	\$110,267.91
A	2112-1	Deudas por Adquisición de Bienes y Contratación de Servicios por Pagar a Cp	\$0.00	\$127,555.17	\$2,885,149.15	\$2,867,861.89	\$0.00	\$110,267.91
A	2112-1-000012	ANGEL HUMBERTO BETANZOS NIÑEZ	\$0.00	\$0.00	\$138,983.70	\$138,983.70	\$0.00	\$0.00
A	2112-1-000015	VANGUARDIA SEGURIDAD PRIVADA DE MORELOS S DE RL DE CV	\$0.00	\$0.00	\$110,200.00	\$110,200.00	\$0.00	\$0.00
A	2112-1-000020	Banco Actinver, S.A. Institucion de Banca Multiple	\$0.00	\$22,827.91	\$229,811.14	\$229,811.14	\$0.00	\$22,827.91
A	2112-1-000022	CFE Suministrador de servicios basicos	\$0.00	\$90,608.00	\$793,669.00	\$777,103.00	\$0.00	\$74,042.00
A	2112-1-000028	Maria Patricia Zavala Mancilla	\$0.00	\$0.00	\$2,320.00	\$2,320.00	\$0.00	\$0.00
A	2112-1-000029	Maria Fernanda Martinez Hernandez	\$0.00	\$0.00	\$150,192.53	\$150,192.53	\$0.00	\$0.00
A	2112-1-000038	MOISES CARDENAS MILLAN	\$0.00	\$0.00	\$96,624.00	\$96,624.00	\$0.00	\$0.00
A	2112-1-000039	A.J.A VIDRIOS Y ALUMINIOS S.A DE C.V	\$0.00	\$0.00	\$1,246.50	\$1,246.50	\$0.00	\$0.00
A	2112-1-000040	OSCAR SAUL CRUZ CAMACHO	\$0.00	\$0.00	\$5,300.00	\$5,300.00	\$0.00	\$0.00
A	2112-1-000047	SEGUROS AFIRME S.A. DE C.V.	\$0.00	\$0.00	\$68,530.70	\$68,530.70	\$0.00	\$0.00
A	2112-1-000048	MUNICIPIO DE XOCHITEPEC	\$0.00	\$0.00	\$49,590.35	\$49,590.35	\$0.00	\$0.00
A	2112-1-000049	JOSE FRANCISCO PULIDO MACIAS	\$0.00	\$0.00	\$204.00	\$204.00	\$0.00	\$0.00
A	2112-1-000051	ARACELI BRAVO SALGADO	\$0.00	\$0.00	\$192,538.65	\$192,538.65	\$0.00	\$0.00
A	2112-1-000053	FELIX REYES CONTADORES SA DE CV	\$0.00	\$12,180.00	\$119,364.00	\$120,582.00	\$0.00	\$13,398.00
A	2112-1-000054	LB SISTEMAS SA DE CV	\$0.00	\$0.00	\$2,323.28	\$2,323.28	\$0.00	\$0.00
A	2112-1-000056	SOCIEDAD CREATIVA CS MEXICO S.A. DE C.V.	\$0.00	\$0.00	\$1,392.00	\$1,392.00	\$0.00	\$0.00
A	2112-1-000059	EDENRED MEXICO, S.A. DE C.V.	\$0.00	\$1,939.26	\$9,286.43	\$7,347.17	\$0.00	\$0.00
A	2112-1-000070	SANDRA DENISSE GOMEZ SALGADO	\$0.00	\$0.00	\$3,826.55	\$3,826.55	\$0.00	\$0.00
A	2112-1-000071	JUAN CARLOS CARDONA CRUZ	\$0.00	\$0.00	\$9,834.25	\$9,834.25	\$0.00	\$0.00
A	2112-1-000072	DALIA MARIA MENDOZA BENITEZ	\$0.00	\$0.00	\$6,148.00	\$6,148.00	\$0.00	\$0.00
A	2112-1-000073	JOSE ANDRES PEREZ MORENO ALVAREZ	\$0.00	\$0.00	\$10,170.09	\$10,170.09	\$0.00	\$0.00
A	2112-1-000075	BAST Asesorías administrativas S.A. de C.V.	\$0.00	\$0.00	\$55,100.00	\$55,100.00	\$0.00	\$0.00
A	2112-1-000077	Pinturas del 57 S.A. de C.V.	\$0.00	\$0.00	\$126,864.84	\$126,864.84	\$0.00	\$0.00
A	2112-1-000078	ACEROS VIJAF S.A. DE C.V.	\$0.00	\$0.00	\$17,858.80	\$17,858.80	\$0.00	\$0.00
A	2112-1-000079	BOJICA Construcción S de RL de CV	\$0.00	\$0.00	\$85,440.00	\$85,440.00	\$0.00	\$0.00
A	2112-1-000080	Servicios Broxel	\$0.00	\$0.00	\$9,515.76	\$9,515.76	\$0.00	\$0.00

FIDEICOMISO PARQUE CIENTIFICO Y TECNOLÓGICO MORELOS

Balanza de Comprobación del 01/ene./2022 al 30/sep./2022

Nat.	Cuenta	Nombre de la cuenta	DEUDOR	ACREEDOR	DEUDOR	ACREEDOR	DEUDOR	ACREEDOR
A	2112-1-000081	GEROX SA DE CV	\$0.00	\$0.00	\$54,060.00	\$0.00	\$0.00	\$0.00
A	2112-1-000085	Integradora De Sistemas En Seguridad Hebron	\$0.00	\$0.00	\$50,584.36	\$0.00	\$0.00	\$0.00
A	2112-1-000086	BORJA RENDÓN CONSULTORES, S.C.	\$0.00	\$0.00	\$60,000.00	\$0.00	\$0.00	\$0.00
A	2112-1-000087	Arteco Arquitectura y Construcción S. de R.L. de C.V.	\$0.00	\$0.00	\$25,520.00	\$0.00	\$0.00	\$0.00
A	2112-1-000088	Grupo Empresarial CENTBAR SA de CV	\$0.00	\$0.00	\$17,295.60	\$0.00	\$0.00	\$0.00
A	2112-1-000089	Import and Manufacturing Giant Forest S de RL	\$0.00	\$0.00	\$73,560.00	\$0.00	\$0.00	\$0.00
A	2112-1-000090	DANIEL ALEJANDRO ALVAREZ OCAMPO	\$0.00	\$0.00	\$146,002.24	\$0.00	\$0.00	\$0.00
A	2112-1-000091	Grupo Empresarial de Innovación en Arquitectura S.A. de C.V.	\$0.00	\$0.00	\$100,758.34	\$0.00	\$0.00	\$0.00
A	2112-1-000092	ADRIANA REYNOSO ROMERO	\$0.00	\$0.00	\$20,237.36	\$0.00	\$0.00	\$0.00
A	2112-1-000093	MARIA DE LOS ANGELES GARCIA OCAMPO	\$0.00	\$0.00	\$27,796.70	\$0.00	\$0.00	\$0.00
A	2112-1-000094	REPROLLAN DEL SUR S.A. DE C.V.	\$0.00	\$0.00	\$12,999.98	\$0.00	\$0.00	\$0.00
A	2112-2	Deudas por Adquisición de Bienes Inmuebles, Muebles e Intangibles por Pagar a CP	\$0.00	\$0.00	\$132,264.64	\$0.00	\$0.00	\$0.00
A	2112-2-000051	ARACELI BRAVO SALGADO	\$0.00	\$0.00	\$9,496.04	\$0.00	\$0.00	\$0.00
A	2112-2-000074	Banyam S.A. de C.V.	\$0.00	\$0.00	\$69,716.00	\$0.00	\$0.00	\$0.00
A	2112-2-000076	Open Card S. de R.L. de C.V.	\$0.00	\$0.00	\$53,052.60	\$0.00	\$0.00	\$0.00
A	2113	CONTRATISTAS POR OBRAS PÚBLICAS POR PAGAR A CORTO PLAZO	\$0.00	\$0.00	\$578,091.80	\$0.00	\$0.00	\$0.00
A	2113-000084	SERVICIOS MELKIN SA DE CV	\$0.00	\$0.00	\$578,091.80	\$0.00	\$0.00	\$0.00
A	2117	RETENCIONES Y CONTRIBUCIONES POR PAGAR A CORTO PLAZO	\$0.00	\$543,946.77	\$330,186.86	\$0.00	\$521,478.04	\$0.00
A	2117-001	Retenciones honorarios	\$0.00	\$18,981.44	\$65,246.38	\$0.00	\$6,810.98	\$0.00
A	2117-002	IVA Traslado no cobrado	\$0.00	\$492,291.55	\$123,237.83	\$0.00	\$500,458.10	\$0.00
A	2117-003	IVA trasladado efectivamente cobrado	\$0.00	\$32,673.78	\$141,702.65	\$0.00	\$14,208.96	\$0.00
A	2119	OTRAS CUENTAS POR PAGAR A CORTO PLAZO	\$0.00	\$4,082,484.21	\$0.00	\$0.00	\$4,082,484.21	\$0.00
A	2119-001	FIDECOMP/DG/XX/2017	\$0.00	\$4,000,000.00	\$0.00	\$0.00	\$4,000,000.00	\$0.00
A	2119-002	IVA por trasladar 16%	\$0.00	\$82,484.21	\$0.00	\$0.00	\$82,484.21	\$0.00
A	2150	PASIVOS DIFERIDOS A CORTO PLAZO	\$0.00	\$5,729.00	\$0.00	\$0.00	\$5,729.00	\$0.00
A	2151	INGRESOS COBRADOS POR ADELANTADO A CORTO PLAZO	\$0.00	\$5,729.00	\$0.00	\$0.00	\$5,729.00	\$0.00
A	2151-001	FARMACEUTICA MEDIKAMENTA	\$0.00	\$5,729.00	\$0.00	\$0.00	\$5,729.00	\$0.00
A	3000	HACIENDA PÚBLICA/ PATRIMONIO	\$0.00	\$279,089,142.93	\$16,095.50	\$0.00	\$279,073,046.46	\$0.00
A	3100	HACIENDA PÚBLICA/PATRIMONIO CONTRIBUIDO	\$0.00	\$356,011,345.59	\$0.00	\$0.00	\$356,011,345.59	\$0.00
A	3110	APORTACIONES	\$0.00	\$356,011,345.59	\$0.00	\$0.00	\$356,011,345.59	\$0.00
A	3110-001	APORTACIONES GOBIERNO DEL ESTADO	\$0.00	\$303,077,953.07	\$0.00	\$0.00	\$303,077,953.07	\$0.00
A	3110-002	APORTACIONES ACTIVOS FIJOS	\$0.00	\$410,000.00	\$0.00	\$0.00	\$410,000.00	\$0.00
A	3110-003	APORTACIONES SECRETARIA DE ECONOMIA	\$0.00	\$52,523,392.52	\$0.00	\$0.00	\$52,523,392.52	\$0.00
A	3200	HACIENDA PÚBLICA /PATRIMONIO GENERADO	\$0.00	\$-76,922,202.66	\$16,095.50	\$0.00	\$-76,938,299.13	\$0.00
A	3210	RESULTADOS DEL EJERCICIO (AHORRO/ DESAHORRO)	\$0.00	\$0.00	\$0.00	\$0.00	\$0.00	\$0.00
A	3210-2021	Resultado del Ejercicio Actual 2021	\$0.00	\$0.00	\$0.00	\$0.00	\$0.00	\$0.00
A	3220	RESULTADOS DE EJERCICIOS ANTERIORES	\$0.00	\$-76,998,053.37	\$16,095.50	\$0.00	\$-77,014,149.84	\$0.00
A	3220-001	Resultado del ejercicio 2011	\$0.00	\$-365,835.14	\$0.00	\$0.00	\$-365,835.14	\$0.00

FIDEICOMISO PARQUE CIENTIFICO Y TECNOLÓGICO MORELOS

Balanza de Comprobación del 01/ene./2022 al 30/sep./2022

Nat.	Cuenta	Nombre de la cuenta	DEUDOR	ACREEDOR	DEUDOR	ACREEDOR	DEUDOR	ACREEDOR
A	3220-002	Resultado del ejercicio 2012	\$0.00	-\$63,693,232.93	\$0.00	\$0.00	\$0.00	-\$63,693,232.93
A	3220-003	Resultado del ejercicio 2013	\$0.00	-\$3,793,080.18	\$0.00	\$0.00	\$0.00	-\$3,793,080.18
A	3220-004	Resultado del ejercicio 2014	\$0.00	-\$14,226,157.13	\$0.00	\$0.00	\$0.00	-\$14,226,157.13
A	3220-005	Resultado del ejercicio 2015	\$0.00	-\$4,272,991.88	\$0.00	\$0.00	\$0.00	-\$4,272,991.88
A	3220-006	Resultado del ejercicio 2016	\$0.00	-\$2,266,397.84	\$0.00	\$0.00	\$0.00	-\$2,266,397.84
A	3220-007	Resultado del ejercicio 2017	\$0.00	-\$3,083,437.76	\$0.00	\$0.00	\$0.00	-\$3,083,437.76
A	3220-008	Resultado del ejercicio 2018	\$0.00	-\$669,027.63	\$0.00	\$0.00	\$0.00	-\$669,027.63
A	3220-2019	RESULTADO DE EJERCICIOS ANTERIORES 2019	\$0.00	\$361,952.21	\$0.00	\$0.00	\$0.00	\$361,952.21
A	3220-2020	RESULTADO DE EJERCICIOS ANTERIORES 2020	\$0.00	\$1,381,044.92	\$0.00	\$0.00	\$0.00	\$1,381,044.92
A	3220-2021	RESULTADO DE EJERCICIOS ANTERIORES 2021	\$0.00	\$13,629,109.99	\$16,095.50	\$0.00	\$0.00	\$13,613,013.52
A	3250	RECTIFICACIONES DE RESULTADOS DE EJERCICIOS ANTERIORES	\$0.00	\$75,850.71	\$0.00	\$0.00	\$0.00	\$75,850.71
A	3252	CAMBIOS POR ERRORES CONTABLES	\$0.00	\$75,850.71	\$0.00	\$0.00	\$0.00	\$75,850.71
A	4000	INGRESOS Y OTROS BENEFICIOS	\$0.00	\$0.00	\$0.00	\$0.00	\$862,248.95	\$862,248.95
A	4100	INGRESOS DE GESTIÓN	\$0.00	\$0.00	\$0.00	\$0.00	\$821,277.37	\$821,277.37
A	4170	INGRESOS POR VENTA DE BIENES Y PRESTACIÓN DE SERVICIOS	\$0.00	\$0.00	\$0.00	\$0.00	\$821,277.37	\$821,277.37
A	4173	INGRESOS POR VENTA DE BIENES Y PRESTACIÓN DE SERVICIOS DE ENTIDADES PARAESTATALES Y FIDEICOMISOS NO EMPRESARIALES Y NO FINANCIEROS	\$0.00	\$0.00	\$0.00	\$0.00	\$821,277.37	\$821,277.37
A	4173-002	Mantenimiento de áreas	\$0.00	\$0.00	\$0.00	\$0.00	\$821,277.37	\$821,277.37
A	4300	OTROS INGRESOS Y BENEFICIOS	\$0.00	\$0.00	\$0.00	\$0.00	\$40,971.58	\$40,971.58
A	4390	OTROS INGRESOS Y BENEFICIOS VARIOS	\$0.00	\$0.00	\$0.00	\$0.00	\$40,971.58	\$40,971.58
A	4399	OTROS INGRESOS Y BENEFICIOS VARIOS	\$0.00	\$0.00	\$0.00	\$0.00	\$40,971.58	\$40,971.58
A	4399-04	Ingresos por Rendimientos Financieros	\$0.00	\$0.00	\$0.00	\$0.00	\$40,971.58	\$40,971.58
D	5000	GASTOS Y OTRAS PÉRDIDAS	\$0.00	\$0.00	\$2,988,591.61	\$0.00	\$2,988,591.61	\$0.00
D	5100	GASTOS DE FUNCIONAMIENTO	\$0.00	\$0.00	\$2,867,940.89	\$0.00	\$2,867,940.89	\$0.00
D	5120	MATERIALES Y SUMINISTROS	\$0.00	\$0.00	\$197,651.21	\$0.00	\$197,651.21	\$0.00
D	5121	MATERIALES DE ADMINISTRACIÓN, EMISIÓN DE DOCUMENTOS Y ARTÍCULOS OFICIALES	\$0.00	\$0.00	\$15,682.39	\$0.00	\$15,682.39	\$0.00
D	5121-2111	Materiales, útiles y equipos menores de oficina	\$0.00	\$0.00	\$2,837.71	\$0.00	\$2,837.71	\$0.00
D	5121-2121	Materiales y útiles de impresión y reproducción	\$0.00	\$0.00	\$2,323.28	\$0.00	\$2,323.28	\$0.00
D	5121-2161	Material de limpieza	\$0.00	\$0.00	\$10,521.40	\$0.00	\$10,521.40	\$0.00
D	5122	ALIMENTOS Y UTENSILIOS	\$0.00	\$0.00	\$2,386.06	\$0.00	\$2,386.06	\$0.00
D	5122-2211	Productos alimenticios para personas	\$0.00	\$0.00	\$2,310.31	\$0.00	\$2,310.31	\$0.00
D	5122-2231	Utensilios para el servicio de alimentación	\$0.00	\$0.00	\$75.75	\$0.00	\$75.75	\$0.00
D	5124	MATERIALES Y ARTÍCULOS DE CONSTRUCCIÓN Y DE REPARACIÓN	\$0.00	\$0.00	\$147,785.84	\$0.00	\$147,785.84	\$0.00
D	5124-2461	Material eléctrico y electrónico	\$0.00	\$0.00	\$2,952.20	\$0.00	\$2,952.20	\$0.00
D	5124-2491	Otros materiales y artículos de construcción y reparación	\$0.00	\$0.00	\$144,833.64	\$0.00	\$144,833.64	\$0.00
D	5126	COMBUSTIBLES, LUBRICANTES Y ADITIVOS	\$0.00	\$0.00	\$16,862.93	\$0.00	\$16,862.93	\$0.00
D	5126-2611	Combustibles, lubricantes y aditivos	\$0.00	\$0.00	\$16,862.93	\$0.00	\$16,862.93	\$0.00

FIDEICOMISO PARQUE CIENTIFICO Y TECNOLÓGICO MORELOS

Balanza de Comprobación del 01/ene./2022 al 30/sep./2022

Nat.	Cuenta	Nombre de la cuenta	DEUDOR	ACREEDOR	DEUDOR	ACREEDOR	DEUDOR	ACREEDOR
D	5129	HERRAMIENTAS, REFACCIONES Y ACCESORIOS MENORES	\$0.00	\$0.00	\$14,933.99	\$0.00	\$14,933.99	\$0.00
D	5129-2911	Herramientas menores	\$0.00	\$0.00	\$1,934.01	\$0.00	\$1,934.01	\$0.00
D	5129-2962	Accesorios menores de equipo de transporte	\$0.00	\$0.00	\$12,999.98	\$0.00	\$12,999.98	\$0.00
D	5130	SERVICIOS GENERALES	\$0.00	\$0.00	\$2,670,289.68	\$0.00	\$2,670,289.68	\$0.00
D	5131	SERVICIOS BÁSICOS	\$0.00	\$0.00	\$784,262.55	\$0.00	\$784,262.55	\$0.00
D	5131-3111	Energía eléctrica	\$0.00	\$0.00	\$777,261.00	\$0.00	\$777,261.00	\$0.00
D	5131-3171	Servicios de acceso de Internet, redes y procesamiento de información	\$0.00	\$0.00	\$4,875.00	\$0.00	\$4,875.00	\$0.00
D	5131-3181	Servicios postales y telefónicos	\$0.00	\$0.00	\$2,126.55	\$0.00	\$2,126.55	\$0.00
D	5133	SERVICIOS PROFESIONALES, CIENTÍFICOS Y TÉCNICOS Y OTROS SERVICIOS	\$0.00	\$0.00	\$862,156.43	\$0.00	\$862,156.43	\$0.00
D	5133-3311	Servicios legales, de contabilidad, auditoría y relacionados	\$0.00	\$0.00	\$695,224.07	\$0.00	\$695,224.07	\$0.00
D	5133-3321	Servicios de diseño, arquitectura, ingeniería y actividades relacionadas	\$0.00	\$0.00	\$6,148.00	\$0.00	\$6,148.00	\$0.00
D	5133-3381	Servicios de vigilancia	\$0.00	\$0.00	\$160,784.36	\$0.00	\$160,784.36	\$0.00
D	5134	SERVICIOS FINANCIEROS, BANCARIOS Y COMERCIALES	\$0.00	\$0.00	\$298,341.84	\$0.00	\$298,341.84	\$0.00
D	5134-3411	Servicios financieros y bancarios	\$0.00	\$0.00	\$229,811.14	\$0.00	\$229,811.14	\$0.00
D	5134-3451	Seguro de bienes patrimoniales	\$0.00	\$0.00	\$68,530.70	\$0.00	\$68,530.70	\$0.00
D	5135	SERVICIOS DE INSTALACIÓN, REPARACIÓN, MANTENIMIENTO Y CONSERVACIÓN	\$0.00	\$0.00	\$663,226.68	\$0.00	\$663,226.68	\$0.00
D	5135-3511	Conservación y mantenimiento menor de inmuebles	\$0.00	\$0.00	\$657,926.68	\$0.00	\$657,926.68	\$0.00
D	5135-3551	Reparación y mantenimiento de equipo de transporte	\$0.00	\$0.00	\$5,300.00	\$0.00	\$5,300.00	\$0.00
D	5137	SERVICIOS DE TRASLADO Y VIÁTICOS	\$0.00	\$0.00	\$10,850.27	\$0.00	\$10,850.27	\$0.00
D	5137-3721	Pasajes terrestres	\$0.00	\$0.00	\$2,809.00	\$0.00	\$2,809.00	\$0.00
D	5137-3751	Viáticos en el país	\$0.00	\$0.00	\$1,275.00	\$0.00	\$1,275.00	\$0.00
D	5137-3752	Viáticos fuera del Estado	\$0.00	\$0.00	\$2,126.27	\$0.00	\$2,126.27	\$0.00
D	5137-3791	Otros servicios de traslado y hospedaje	\$0.00	\$0.00	\$4,640.00	\$0.00	\$4,640.00	\$0.00
D	5139	OTROS SERVICIOS GENERALES	\$0.00	\$0.00	\$51,451.91	\$0.00	\$51,451.91	\$0.00
D	5139-3921	Impuestos y derechos	\$0.00	\$0.00	\$51,451.91	\$0.00	\$51,451.91	\$0.00
D	5500	OTROS GASTOS Y PÉRDIDAS EXTRAORDINARIAS	\$0.00	\$0.00	\$120,650.72	\$0.00	\$120,650.72	\$0.00
D	5510	ESTIMACIONES, DEPRECIACIONES, DETERIOROS, OBSOLESCENCIA Y AMORTIZACIONES	\$0.00	\$0.00	\$120,650.72	\$0.00	\$120,650.72	\$0.00
D	5515	DEPRECIACIÓN DE BIENES MUEBLES	\$0.00	\$0.00	\$120,650.72	\$0.00	\$120,650.72	\$0.00
D	5515-001	Equipo de oficina	\$0.00	\$0.00	\$3,426.52	\$0.00	\$3,426.52	\$0.00
D	5515-002	Maquinaria, otros equipos y herramienta	\$0.00	\$0.00	\$112,459.28	\$0.00	\$112,459.28	\$0.00
D	5515-003	Equipo de computo	\$0.00	\$0.00	\$4,764.92	\$0.00	\$4,764.92	\$0.00
D	8000	CUENTAS DE ORDEN PRESUPUESTARIAS	\$0.00	\$0.00	\$31,224,637.70	\$31,224,637.70	\$0.00	\$0.00
D	8100	LEY DE INGRESOS	\$0.00	\$0.00	\$8,497,002.79	\$8,497,002.79	\$0.00	\$0.00
D	8110	LEY DE INGRESOS ESTIMADA	\$0.00	\$0.00	\$6,982,951.00	\$6,982,951.00	\$0.00	\$0.00
D	8110-73	Ingresos por Venta de Bienes y Prestación de Servicios de Entidades Paraestatales y Fideicomisos No Empresariales y No Financieros	\$0.00	\$0.00	\$4,254,351.00	\$4,254,351.00	\$0.00	\$0.00

FIDEICOMISO PARQUE CIENTÍFICO Y TECNOLÓGICO MORELOS

Balanza de Comprobación del 01/ene./2022 al 30/sep./2022

Nat.	Cuenta	Nombre de la cuenta	DEUDOR	ACREEDOR	DEUDOR	ACREEDOR	DEUDOR	ACREEDOR
D	8110-73-001	Arrendamiento de espacio	\$0.00	\$0.00	\$466,200.00	\$0.00	\$466,200.00	\$0.00
D	8110-73-002	Mantenimiento de áreas	\$0.00	\$0.00	\$1,467,840.00	\$0.00	\$1,467,840.00	\$0.00
D	8110-73-003	Ingresos por venta de lotes	\$0.00	\$0.00	\$2,320,311.00	\$0.00	\$2,320,311.00	\$0.00
D	8110-79-02	Otros Ingresos, Otros Ingresos y Beneficios Varios	\$0.00	\$0.00	\$2,728,600.00	\$0.00	\$2,728,600.00	\$0.00
D	8110-79-02-03	Otros	\$0.00	\$0.00	\$228,600.00	\$0.00	\$228,600.00	\$0.00
D	8110-79-02-06	Remanentes	\$0.00	\$0.00	\$2,500,000.00	\$0.00	\$2,500,000.00	\$0.00
A	8120	LEY DE INGRESOS POR EJECUTAR	\$0.00	\$0.00	\$869,740.33	\$6,982,951.00	\$0.00	\$6,113,210.67
A	8120-73	Ingresos por Venta de Bienes y Prestación de Servicios de Entidades Paraestatales y Fideicomisos No Empresariales y No Financieros	\$0.00	\$0.00	\$828,768.75	\$4,254,351.00	\$0.00	\$3,425,582.25
A	8120-73-001	Arrendamiento de espacio	\$0.00	\$0.00	\$0.00	\$466,200.00	\$0.00	\$466,200.00
A	8120-73-002	Mantenimiento de áreas	\$0.00	\$0.00	\$828,768.75	\$1,467,840.00	\$0.00	\$639,071.25
A	8120-73-003	Ingresos por venta de lotes	\$0.00	\$0.00	\$0.00	\$2,320,311.00	\$0.00	\$2,320,311.00
A	8120-79-02	Otros Ingresos, Otros Ingresos y Beneficios Varios	\$0.00	\$0.00	\$40,971.58	\$2,728,600.00	\$0.00	\$2,687,628.42
A	8120-79-02-03	Otros	\$0.00	\$0.00	\$0.00	\$228,600.00	\$0.00	\$228,600.00
A	8120-79-02-04	Ingresos por Rendimientos Financieros	\$0.00	\$0.00	\$40,971.58	\$0.00	\$0.00	-\$40,971.58
A	8120-79-02-06	Remanentes	\$0.00	\$0.00	\$0.00	\$2,500,000.00	\$0.00	\$2,500,000.00
A	8140	LEY DE INGRESOS DEVENGADA	\$0.00	\$0.00	\$644,311.46	\$869,740.33	\$0.00	\$225,428.87
A	8140-73	Ingresos por Venta de Bienes y Prestación de Servicios de Entidades Paraestatales y Fideicomisos No Empresariales y No Financieros	\$0.00	\$0.00	\$603,339.88	\$828,768.75	\$0.00	\$225,428.87
A	8140-73-002	Mantenimiento de áreas	\$0.00	\$0.00	\$603,339.88	\$828,768.75	\$0.00	\$225,428.87
A	8140-79-02	Otros Ingresos, Otros Ingresos y Beneficios Varios	\$0.00	\$0.00	\$40,971.58	\$40,971.58	\$0.00	\$0.00
A	8140-79-02-04	Ingresos por Rendimientos Financieros	\$0.00	\$0.00	\$40,971.58	\$40,971.58	\$0.00	\$0.00
A	8150	LEY DE INGRESOS RECAUDADA	\$0.00	\$0.00	\$0.00	\$644,311.46	\$0.00	\$644,311.46
A	8150-73	Ingresos por Venta de Bienes y Prestación de Servicios de Entidades Paraestatales y Fideicomisos No Empresariales y No Financieros	\$0.00	\$0.00	\$0.00	\$603,339.88	\$0.00	\$603,339.88
A	8150-73-002	Mantenimiento de áreas	\$0.00	\$0.00	\$0.00	\$603,339.88	\$0.00	\$603,339.88
A	8150-79-02	Otros Ingresos, Otros Ingresos y Beneficios Varios	\$0.00	\$0.00	\$0.00	\$40,971.58	\$0.00	\$40,971.58
A	8150-79-02-04	Ingresos por Rendimientos Financieros	\$0.00	\$0.00	\$0.00	\$40,971.58	\$0.00	\$40,971.58
A	8200	PRESUPUESTO DE EGRESOS	\$0.00	\$0.00	\$22,727,634.91	\$22,727,634.91	\$0.00	\$0.00
A	8210	PRESUPUESTO DE EGRESOS APROBADO	\$0.00	\$0.00	\$0.00	\$6,982,951.00	\$0.00	\$6,982,951.00
A	8210-1401-001-100-2111-1	Materiales, útiles y equipos menores de oficina G. Corriente	\$0.00	\$0.00	\$0.00	\$4,000.00	\$0.00	\$4,000.00
A	8210-1401-001-100-2121-1	Materiales y útiles de impresión y reproducción G. Corriente	\$0.00	\$0.00	\$0.00	\$12,000.00	\$0.00	\$12,000.00
A	8210-1401-001-100-2161-1	Material de limpieza G. Corriente	\$0.00	\$0.00	\$0.00	\$12,000.00	\$0.00	\$12,000.00
A	8210-1401-001-100-2211-1	Productos alimenticios para personas G. Corriente	\$0.00	\$0.00	\$0.00	\$12,000.00	\$0.00	\$12,000.00
A	8210-1401-001-100-2231-1	Utensilios para el servicio de alimentación G. Corriente	\$0.00	\$0.00	\$0.00	\$1,000.00	\$0.00	\$1,000.00

FIDEICOMISO PARQUE CIENTÍFICO Y TECNOLÓGICO MORELOS

Balanza de Comprobación del 01/ene./2022 al 30/sep./2022

Nat.	Cuenta	Nombre de la cuenta	DEUDOR	ACREEDOR	DEUDOR	ACREEDOR	DEUDOR	ACREEDOR
A	8210-1401-001-100-2421-1	Cemento y productos de concreto G. Corriente	\$0.00	\$0.00	\$0.00	\$2,000.00	\$0.00	\$2,000.00
A	8210-1401-001-100-2461-1	Material eléctrico y electrónico G. Corriente	\$0.00	\$0.00	\$0.00	\$2,500.00	\$0.00	\$2,500.00
A	8210-1401-001-100-2491-1	Otros materiales y artículos de construcción y reparación G. Corriente	\$0.00	\$0.00	\$0.00	\$40,000.00	\$0.00	\$40,000.00
A	8210-1401-001-100-2611-1	Combustibles, lubricantes y aditivos G. Corriente	\$0.00	\$0.00	\$0.00	\$24,000.00	\$0.00	\$24,000.00
A	8210-1401-001-100-2911-1	Herramientas menores G. Corriente	\$0.00	\$0.00	\$0.00	\$9,000.00	\$0.00	\$9,000.00
A	8210-1401-001-100-2921-1	Refacciones y accesorios menores de edificios G. Corriente	\$0.00	\$0.00	\$0.00	\$2,000.00	\$0.00	\$2,000.00
A	8210-1401-001-100-3111-1	Energía eléctrica G. Corriente	\$0.00	\$0.00	\$0.00	\$1,260,000.00	\$0.00	\$1,260,000.00
A	8210-1401-001-100-3131-1	Agua G. Corriente	\$0.00	\$0.00	\$0.00	\$20,000.00	\$0.00	\$20,000.00
A	8210-1401-001-100-3171-1	Servicios de acceso de Internet, redes y procesamiento de información G. Corriente	\$0.00	\$0.00	\$0.00	\$4,000.00	\$0.00	\$4,000.00
A	8210-1401-001-100-3181-1	Servicios postales y telegráficos G. Corriente	\$0.00	\$0.00	\$0.00	\$3,600.00	\$0.00	\$3,600.00
A	8210-1401-001-100-3311-1	Servicios legales, de contabilidad, auditoría y relacionados G. Corriente	\$0.00	\$0.00	\$0.00	\$2,343,874.19	\$0.00	\$2,343,874.19
A	8210-1401-001-100-3321-1	Servicios de diseño, arquitectura, ingeniería y actividades relacionadas G. Corriente	\$0.00	\$0.00	\$0.00	\$77,464.80	\$0.00	\$77,464.80
A	8210-1401-001-100-3381-1	Servicios de vigilancia G. Corriente	\$0.00	\$0.00	\$0.00	\$300,000.00	\$0.00	\$300,000.00
A	8210-1401-001-100-3411-1	Servicios financieros y bancarios G. Corriente	\$0.00	\$0.00	\$0.00	\$313,066.09	\$0.00	\$313,066.09
A	8210-1401-001-100-3451-1	Seguro de bienes patrimoniales G. Corriente	\$0.00	\$0.00	\$0.00	\$85,000.00	\$0.00	\$85,000.00
A	8210-1401-001-100-3511-1	Conservación y mantenimiento menor de inmuebles G. Corriente	\$0.00	\$0.00	\$0.00	\$1,116,445.92	\$0.00	\$1,116,445.92
A	8210-1401-001-100-3551-1	Reparación y mantenimiento de equipo de transporte G. Corriente	\$0.00	\$0.00	\$0.00	\$12,000.00	\$0.00	\$12,000.00
A	8210-1401-001-100-3571-1	Instalación, reparación y mantenimiento de maquinaria, otros equipos y herramienta G. Corriente	\$0.00	\$0.00	\$0.00	\$180,000.00	\$0.00	\$180,000.00
A	8210-1401-001-100-3721-1	Pasajes terrestres G. Corriente	\$0.00	\$0.00	\$0.00	\$1,800.00	\$0.00	\$1,800.00
A	8210-1401-001-100-3751-1	Viáticos en el país G. Corriente	\$0.00	\$0.00	\$0.00	\$2,200.00	\$0.00	\$2,200.00
A	8210-1401-001-100-3752-1	Viáticos fuera del Estado G. Corriente	\$0.00	\$0.00	\$0.00	\$12,000.00	\$0.00	\$12,000.00
A	8210-1401-001-100-3921-1	Impuestos y derechos G. Corriente	\$0.00	\$0.00	\$0.00	\$500,000.00	\$0.00	\$500,000.00
A	8210-1401-001-100-5111-2	Muebles de oficina y estantería G. Capital	\$0.00	\$0.00	\$0.00	\$30,000.00	\$0.00	\$30,000.00

FIDEICOMISO PARQUE CIENTÍFICO Y TECNOLÓGICO MORELOS

Balanza de Comprobación del 01/ene./2022 al 30/sep./2022

Nat.	Cuenta	Nombre de la cuenta	DEUDOR	ACREEDOR	DEUDOR	ACREEDOR	DEUDOR	ACREEDOR
A	8210-1401-001-100-5121-2	Muebles, excepto de oficina y estantería G. Capital	\$0.00	\$0.00	\$0.00	\$30,000.00	\$0.00	\$30,000.00
A	8210-1401-001-100-5151-2	Equipo de cómputo y de tecnología de la información G. Capital	\$0.00	\$0.00	\$0.00	\$50,000.00	\$0.00	\$50,000.00
A	8210-1401-001-100-5411-2	Vehículos y equipo terrestre G. Capital	\$0.00	\$0.00	\$0.00	\$500,000.00	\$0.00	\$500,000.00
A	8210-1401-001-100-5971-2	Licencias informáticas e intelectuales G. Capital	\$0.00	\$0.00	\$0.00	\$21,000.00	\$0.00	\$21,000.00
D	8220	PRESUPUESTO DE EGRESOS POR EJERCER	\$0.00	\$0.00	\$7,753,832.25	\$4,349,178.58	\$3,404,653.67	\$0.00
D	8220-1401-001-100-2111-1	Materiales, útiles y equipos menores de oficina G. Corriente	\$0.00	\$0.00	\$4,280.00	\$2,837.71	\$1,442.29	\$0.00
D	8220-1401-001-100-2121-1	Materiales y útiles de impresión y reproducción G. Corriente	\$0.00	\$0.00	\$12,000.00	\$2,323.28	\$9,676.72	\$0.00
D	8220-1401-001-100-2161-1	Material de limpieza G. Corriente	\$0.00	\$0.00	\$12,000.00	\$10,521.40	\$1,478.60	\$0.00
D	8220-1401-001-100-2211-1	Productos alimenticios para personas G. Corriente	\$0.00	\$0.00	\$12,000.00	\$2,310.31	\$9,689.69	\$0.00
D	8220-1401-001-100-2231-1	Utensilios para el servicio de alimentación G. Corriente	\$0.00	\$0.00	\$1,000.00	\$75.75	\$924.25	\$0.00
D	8220-1401-001-100-2421-1	Cemento y productos de concreto G. Corriente	\$0.00	\$0.00	\$2,000.00	\$0.00	\$2,000.00	\$0.00
D	8220-1401-001-100-2461-1	Material eléctrico y electrónico G. Corriente	\$0.00	\$0.00	\$4,000.00	\$2,952.20	\$1,047.80	\$0.00
D	8220-1401-001-100-2491-1	Otros materiales y artículos de construcción y reparación G. Corriente	\$0.00	\$0.00	\$165,000.00	\$144,833.64	\$20,166.36	\$0.00
D	8220-1401-001-100-2611-1	Combustibles, lubricantes y aditivos G. Corriente	\$0.00	\$0.00	\$24,000.00	\$16,862.93	\$7,137.07	\$0.00
D	8220-1401-001-100-2911-1	Herramientas menores G. Corriente	\$0.00	\$0.00	\$9,000.00	\$1,934.01	\$7,065.99	\$0.00
D	8220-1401-001-100-2921-1	Refacciones y accesorios menores de edificios G. Corriente	\$0.00	\$0.00	\$2,000.00	\$0.00	\$2,000.00	\$0.00
D	8220-1401-001-100-2961-1	Refacciones y accesorios menores de equipo de transporte G. Corriente	\$0.00	\$0.00	\$2,500.00	\$0.00	\$2,500.00	\$0.00
D	8220-1401-001-100-2962-1	Accesorios menores de equipo de transporte G. Corriente	\$0.00	\$0.00	\$20,000.00	\$12,999.98	\$7,000.02	\$0.00
D	8220-1401-001-100-3111-1	Energía eléctrica G. Corriente	\$0.00	\$0.00	\$1,260,000.00	\$781,910.00	\$478,090.00	\$0.00
D	8220-1401-001-100-3131-1	Agua G. Corriente	\$0.00	\$0.00	\$20,000.00	\$0.00	\$20,000.00	\$0.00
D	8220-1401-001-100-3171-1	Servicios de acceso de Internet, redes y procesamiento de información G. Corriente	\$0.00	\$0.00	\$8,200.00	\$4,875.00	\$3,325.00	\$0.00
D	8220-1401-001-100-3181-1	Servicios postales y telegráficos G. Corriente	\$0.00	\$0.00	\$3,600.00	\$2,126.55	\$1,473.45	\$0.00
D	8220-1401-001-100-3311-1	Servicios legales, de contabilidad, auditoría y relacionados G. Corriente	\$0.00	\$0.00	\$2,343,874.19	\$927,572.06	\$1,416,302.13	\$0.00

FIDEICOMISO PARQUE CIENTIFICO Y TECNOLÓGICO MORELOS

Balanza de Comprobación del 01/ene./2022 al 30/sep./2022

Nat.	Cuenta	Nombre de la cuenta	DEUDOR	ACREEDOR	DEUDOR	ACREEDOR	DEUDOR	ACREEDOR
D	8220-1401-001-100-3321-1	Servicios de diseño, arquitectura, ingeniería y actividades relacionadas G. Corriente	\$0.00	\$0.00	\$77,464.80	\$6,148.00	\$71,316.80	\$0.00
D	8220-1401-001-100-3381-1	Servicios de vigilancia G. Corriente	\$0.00	\$0.00	\$300,000.00	\$160,784.36	\$139,215.64	\$0.00
D	8220-1401-001-100-3411-1	Servicios financieros y bancarios G. Corriente	\$0.00	\$0.00	\$315,246.04	\$229,811.14	\$85,434.90	\$0.00
D	8220-1401-001-100-3451-1	Seguro de bienes patrimoniales G. Corriente	\$0.00	\$0.00	\$85,000.00	\$85,000.00	\$0.00	\$0.00
D	8220-1401-001-100-3511-1	Conservación y mantenimiento menor de inmuebles G. Corriente	\$0.00	\$0.00	\$1,116,445.92	\$657,926.68	\$458,519.24	\$0.00
D	8220-1401-001-100-3551-1	Reparación y mantenimiento de equipo de transporte G. Corriente	\$0.00	\$0.00	\$12,000.00	\$5,300.00	\$6,700.00	\$0.00
D	8220-1401-001-100-3571-1	Instalación, reparación y mantenimiento de maquinaria, otros equipos y herramienta G. Corriente	\$0.00	\$0.00	\$180,000.00	\$0.00	\$180,000.00	\$0.00
D	8220-1401-001-100-3721-1	Pasajes terrestres G. Corriente	\$0.00	\$0.00	\$4,400.00	\$2,809.00	\$1,591.00	\$0.00
D	8220-1401-001-100-3751-1	Viáticos en el país G. Corriente	\$0.00	\$0.00	\$2,400.00	\$1,275.00	\$1,125.00	\$0.00
D	8220-1401-001-100-3752-1	Viaticos fuera del Estado G. Corriente	\$0.00	\$0.00	\$12,000.00	\$2,126.27	\$9,873.73	\$0.00
D	8220-1401-001-100-3791-1	Otros servicios de traslado y hospedaje G. Corriente	\$0.00	\$0.00	\$4,649.00	\$4,640.00	\$9.00	\$0.00
D	8220-1401-001-100-3921-1	Impuestos y derechos G. Corriente	\$0.00	\$0.00	\$500,000.00	\$53,451.91	\$446,548.09	\$0.00
D	8220-1401-001-100-5111-2	Muebles de oficina y estantería G. Capital	\$0.00	\$0.00	\$52,780.00	\$52,780.00	\$0.00	\$0.00
D	8220-1401-001-100-5121-2	Muebles, excepto de oficina y estantería G. Capital	\$0.00	\$0.00	\$30,000.00	\$30,000.00	\$0.00	\$0.00
D	8220-1401-001-100-5151-2	Equipo de cómputo y de tecnología de la información G. Capital	\$0.00	\$0.00	\$50,000.00	\$50,000.00	\$0.00	\$0.00
D	8220-1401-001-100-5191-2	Otros mobiliarios y equipos de administración G. Capital	\$0.00	\$0.00	\$5,000.00	\$4,999.00	\$1.00	\$0.00
D	8220-1401-001-100-5411-2	Vehiculos y equipo terrestre G. Capital	\$0.00	\$0.00	\$500,000.00	\$500,000.00	\$0.00	\$0.00
D	8220-1401-001-100-5971-2	Licencias informáticas e intelectuales G. Capital	\$0.00	\$0.00	\$22,900.00	\$9,900.60	\$12,999.40	\$0.00
D	8220-1401-001-100-6221-2	Edificación no habitacional G. Capital	\$0.00	\$0.00	\$578,092.30	\$578,091.80	\$0.50	\$0.00
A	8230	MODIFICACIONES AL PRESUPUESTO DE EGRESOS APROBADO	\$0.00	\$0.00	\$770,881.25	\$770,881.25	\$0.00	\$0.00
A	8230-1401-001-100-2111-1	Materiales, útiles y equipos menores de oficina G. Corriente	\$0.00	\$0.00	\$0.00	\$280.00	\$0.00	\$280.00
A	8230-1401-001-100-2461-1	Material eléctrico y electrónico G. Corriente	\$0.00	\$0.00	\$0.00	\$1,500.00	\$0.00	\$1,500.00
A	8230-1401-001-100-2491-1	Otros materiales y artículos de construcción y reparación G. Corriente	\$0.00	\$0.00	\$0.00	\$125,000.00	\$0.00	\$125,000.00

FIDEICOMISO PARQUE CIENTÍFICO Y TECNOLÓGICO MORELOS

Balanza de Comprobación del 01/ene./2022 al 30/sep./2022

Nat.	Cuenta	Nombre de la cuenta	DEUDOR	ACREEDOR	DEUDOR	ACREEDOR	DEUDOR	ACREEDOR
A	8230-1401-001-100-2961-1	Refacciones y accesorios menores de equipo de transporte G. Corriente	\$0.00	\$0.00	\$0.00	\$2,500.00	\$0.00	\$2,500.00
A	8230-1401-001-100-2962-1	Accesorios menores de equipo de transporte G. Corriente	\$0.00	\$0.00	\$0.00	\$20,000.00	\$0.00	\$20,000.00
A	8230-1401-001-100-3111-1	Energía eléctrica G. Corriente	\$0.00	\$0.00	\$4,649.00	\$0.00	\$0.00	-\$4,649.00
A	8230-1401-001-100-3171-1	Servicios de acceso de Internet, redes y procesamiento de información G. Corriente	\$0.00	\$0.00	\$0.00	\$4,200.00	\$0.00	\$4,200.00
A	8230-1401-001-100-3311-1	Servicios legales, de contabilidad, auditoría y relacionados G. Corriente	\$0.00	\$0.00	\$232,347.99	\$0.00	\$0.00	-\$232,347.99
A	8230-1401-001-100-3411-1	Servicios financieros y bancarios G. Corriente	\$0.00	\$0.00	\$0.00	\$2,179.95	\$0.00	\$2,179.95
A	8230-1401-001-100-3451-1	Seguro de bienes patrimoniales G. Corriente	\$0.00	\$0.00	\$16,469.30	\$0.00	\$0.00	-\$16,469.30
A	8230-1401-001-100-3721-1	Pasajes terrestres G. Corriente	\$0.00	\$0.00	\$0.00	\$2,600.00	\$0.00	\$2,600.00
A	8230-1401-001-100-3751-1	Viáticos en el país G. Corriente	\$0.00	\$0.00	\$0.00	\$200.00	\$0.00	\$200.00
A	8230-1401-001-100-3791-1	Otros servicios de traslado y hospedaje G. Corriente	\$0.00	\$0.00	\$0.00	\$4,649.00	\$0.00	\$4,649.00
A	8230-1401-001-100-3921-1	Impuestos y derechos G. Corriente	\$0.00	\$0.00	\$2,000.00	\$0.00	\$0.00	-\$2,000.00
A	8230-1401-001-100-5111-2	Muebles de oficina y estantería G. Capital	\$0.00	\$0.00	\$0.00	\$22,780.00	\$0.00	\$22,780.00
A	8230-1401-001-100-5121-2	Muebles, excepto de oficina y estantería G. Capital	\$0.00	\$0.00	\$13,064.00	\$0.00	\$0.00	-\$13,064.00
A	8230-1401-001-100-5151-2	Equipo de cómputo y de tecnología de la información G. Capital	\$0.00	\$0.00	\$2,350.96	\$0.00	\$0.00	-\$2,350.96
A	8230-1401-001-100-5191-2	Otros mobiliarios y equipos de administración G. Capital	\$0.00	\$0.00	\$0.00	\$5,000.00	\$0.00	\$5,000.00
A	8230-1401-001-100-5411-2	Vehículos y equipo terrestre G. Capital	\$0.00	\$0.00	\$500,000.00	\$0.00	\$0.00	-\$500,000.00
A	8230-1401-001-100-5971-2	Licencias informáticas e intelectuales G. Capital	\$0.00	\$0.00	\$0.00	\$1,900.00	\$0.00	\$1,900.00
A	8230-1401-001-100-6221-2	Edificación no habitacional G. Capital	\$0.00	\$0.00	\$0.00	\$578,092.30	\$0.00	\$578,092.30
D	8240	PRESUPUESTO DE EGRESOS COMPROMETIDO	\$0.00	\$0.00	\$3,578,297.33	\$3,578,297.33	\$0.00	\$0.00
D	8240-1401-001-100-2111-1	Materiales, útiles y equipos menores de oficina G. Corriente	\$0.00	\$0.00	\$2,837.71	\$2,837.71	\$0.00	\$0.00
D	8240-1401-001-100-2121-1	Materiales y útiles de impresión y reproducción G. Corriente	\$0.00	\$0.00	\$2,323.28	\$2,323.28	\$0.00	\$0.00
D	8240-1401-001-100-2161-1	Material de limpieza G. Corriente	\$0.00	\$0.00	\$10,521.40	\$10,521.40	\$0.00	\$0.00
D	8240-1401-001-100-2211-1	Productos alimenticios para personas G. Corriente	\$0.00	\$0.00	\$2,310.31	\$2,310.31	\$0.00	\$0.00

FIDEICOMISO PARQUE CIENTÍFICO Y TECNOLÓGICO MORELOS

Balanza de Comprobación del 01/ene./2022 al 30/sep./2022

Nat.	Cuenta	Nombre de la cuenta	DEUDOR	ACREEDOR	DEUDOR	ACREEDOR	DEUDOR	ACREEDOR
D	8240-1401-001-100-2231-1	Utensilios para el servicio de alimentación G. Corriente	\$0.00	\$0.00	\$75.75	\$75.75	\$0.00	\$0.00
D	8240-1401-001-100-2461-1	Material eléctrico y electrónico G. Corriente	\$0.00	\$0.00	\$2,952.20	\$2,952.20	\$0.00	\$0.00
D	8240-1401-001-100-2491-1	Otros materiales y artículos de construcción y reparación G. Corriente	\$0.00	\$0.00	\$144,833.64	\$144,833.64	\$0.00	\$0.00
D	8240-1401-001-100-2611-1	Combustibles, lubricantes y aditivos G. Corriente	\$0.00	\$0.00	\$16,862.93	\$16,862.93	\$0.00	\$0.00
D	8240-1401-001-100-2911-1	Herramientas menores G. Corriente	\$0.00	\$0.00	\$1,934.01	\$1,934.01	\$0.00	\$0.00
D	8240-1401-001-100-2962-1	Accesorios menores de equipo de transporte G. Corriente	\$0.00	\$0.00	\$12,999.98	\$12,999.98	\$0.00	\$0.00
D	8240-1401-001-100-3111-1	Energía eléctrica G. Corriente	\$0.00	\$0.00	\$777,261.00	\$777,261.00	\$0.00	\$0.00
D	8240-1401-001-100-3171-1	Servicios de acceso de Internet, redes y procesamiento de información G. Corriente	\$0.00	\$0.00	\$4,875.00	\$4,875.00	\$0.00	\$0.00
D	8240-1401-001-100-3181-1	Servicios postales y telegráficos G. Corriente	\$0.00	\$0.00	\$2,126.55	\$2,126.55	\$0.00	\$0.00
D	8240-1401-001-100-3311-1	Servicios legales, de contabilidad, auditoría y relacionados G. Corriente	\$0.00	\$0.00	\$695,224.07	\$695,224.07	\$0.00	\$0.00
D	8240-1401-001-100-3321-1	Servicios de diseño, arquitectura, ingeniería y actividades relacionadas G. Corriente	\$0.00	\$0.00	\$6,148.00	\$6,148.00	\$0.00	\$0.00
D	8240-1401-001-100-3381-1	Servicios de vigilancia G. Corriente	\$0.00	\$0.00	\$160,784.36	\$160,784.36	\$0.00	\$0.00
D	8240-1401-001-100-3411-1	Servicios financieros y bancarios G. Corriente	\$0.00	\$0.00	\$229,811.14	\$229,811.14	\$0.00	\$0.00
D	8240-1401-001-100-3451-1	Seguro de bienes patrimoniales G. Corriente	\$0.00	\$0.00	\$68,530.70	\$68,530.70	\$0.00	\$0.00
D	8240-1401-001-100-3511-1	Conservación y mantenimiento menor de inmuebles G. Corriente	\$0.00	\$0.00	\$657,926.68	\$657,926.68	\$0.00	\$0.00
D	8240-1401-001-100-3551-1	Reparación y mantenimiento de equipo de transporte G. Corriente	\$0.00	\$0.00	\$5,300.00	\$5,300.00	\$0.00	\$0.00
D	8240-1401-001-100-3721-1	Pasajes terrestres G. Corriente	\$0.00	\$0.00	\$2,809.00	\$2,809.00	\$0.00	\$0.00
D	8240-1401-001-100-3751-1	Viáticos en el país G. Corriente	\$0.00	\$0.00	\$1,275.00	\$1,275.00	\$0.00	\$0.00
D	8240-1401-001-100-3752-1	Viáticos fuera del Estado G. Corriente	\$0.00	\$0.00	\$2,126.27	\$2,126.27	\$0.00	\$0.00
D	8240-1401-001-100-3791-1	Otros servicios de traslado y hospedaje G. Corriente	\$0.00	\$0.00	\$4,640.00	\$4,640.00	\$0.00	\$0.00
D	8240-1401-001-100-3921-1	Impuestos y derechos G. Corriente	\$0.00	\$0.00	\$51,451.91	\$51,451.91	\$0.00	\$0.00
D	8240-1401-001-100-5111-2	Muebles de oficina y estantería G. Capital	\$0.00	\$0.00	\$52,780.00	\$52,780.00	\$0.00	\$0.00
D	8240-1401-001-100-5121-2	Muebles, excepto de oficina y estantería G. Capital	\$0.00	\$0.00	\$16,936.00	\$16,936.00	\$0.00	\$0.00

FIDEICOMISO PARQUE CIENTÍFICO Y TECNOLÓGICO MORELOS

Balanza de Comprobación del 01/ene./2022 al 30/sep./2022

Nat.	Cuenta	Nombre de la cuenta	DEUDOR	ACREEDOR	DEUDOR	ACREEDOR	DEUDOR	ACREEDOR
D	8240-1401-001-100-5151-2	Equipo de cómputo y de tecnología de la información G. Capital	\$0.00	\$0.00	\$47,649.04	\$47,649.04	\$0.00	\$0.00
D	8240-1401-001-100-5191-2	Otros mobiliarios y equipos de administración G. Capital	\$0.00	\$0.00	\$4,999.00	\$4,999.00	\$0.00	\$0.00
D	8240-1401-001-100-5971-2	Licencias informáticas e intelectuales G. Capital	\$0.00	\$0.00	\$9,900.60	\$9,900.60	\$0.00	\$0.00
D	8240-1401-001-100-6221-2	Edificación no habitacional G. Capital	\$0.00	\$0.00	\$578,091.80	\$578,091.80	\$0.00	\$0.00
D	8250	PRESUPUESTO DE EGRESOS DEVENGADO	\$0.00	\$0.00	\$3,578,297.33	\$3,578,297.33	\$0.00	\$0.00
D	8250-1401-001-100-2111-1	Materiales, útiles y equipos menores de oficina G. Corriente	\$0.00	\$0.00	\$2,837.71	\$2,837.71	\$0.00	\$0.00
D	8250-1401-001-100-2121-1	Materiales y útiles de impresión y reproducción G. Corriente	\$0.00	\$0.00	\$2,323.28	\$2,323.28	\$0.00	\$0.00
D	8250-1401-001-100-2161-1	Material de limpieza G. Corriente	\$0.00	\$0.00	\$10,521.40	\$10,521.40	\$0.00	\$0.00
D	8250-1401-001-100-2211-1	Productos alimenticios para personas G. Corriente	\$0.00	\$0.00	\$2,310.31	\$2,310.31	\$0.00	\$0.00
D	8250-1401-001-100-2231-1	Utensilios para el servicio de alimentación G. Corriente	\$0.00	\$0.00	\$75.75	\$75.75	\$0.00	\$0.00
D	8250-1401-001-100-2461-1	Material eléctrico y electrónico G. Corriente	\$0.00	\$0.00	\$2,952.20	\$2,952.20	\$0.00	\$0.00
D	8250-1401-001-100-2491-1	Otros materiales y artículos de construcción y reparación G. Corriente	\$0.00	\$0.00	\$144,833.64	\$144,833.64	\$0.00	\$0.00
D	8250-1401-001-100-2611-1	Combustibles, lubricantes y aditivos G. Corriente	\$0.00	\$0.00	\$16,862.93	\$16,862.93	\$0.00	\$0.00
D	8250-1401-001-100-2911-1	Herramientas menores G. Corriente	\$0.00	\$0.00	\$1,934.01	\$1,934.01	\$0.00	\$0.00
D	8250-1401-001-100-2962-1	Accesorios menores de equipo de transporte G. Corriente	\$0.00	\$0.00	\$12,999.98	\$12,999.98	\$0.00	\$0.00
D	8250-1401-001-100-3111-1	Energía eléctrica G. Corriente	\$0.00	\$0.00	\$777,261.00	\$777,261.00	\$0.00	\$0.00
D	8250-1401-001-100-3171-1	Servicios de acceso de Internet, redes y procesamiento de información G. Corriente	\$0.00	\$0.00	\$4,875.00	\$4,875.00	\$0.00	\$0.00
D	8250-1401-001-100-3181-1	Servicios postales y telegráficos G. Corriente	\$0.00	\$0.00	\$2,126.55	\$2,126.55	\$0.00	\$0.00
D	8250-1401-001-100-3311-1	Servicios legales, de contabilidad, auditoría y relacionados G. Corriente	\$0.00	\$0.00	\$695,224.07	\$695,224.07	\$0.00	\$0.00
D	8250-1401-001-100-3321-1	Servicios de diseño, arquitectura, ingeniería y actividades relacionadas G. Corriente	\$0.00	\$0.00	\$6,148.00	\$6,148.00	\$0.00	\$0.00
D	8250-1401-001-100-3381-1	Servicios de vigilancia G. Corriente	\$0.00	\$0.00	\$160,784.36	\$160,784.36	\$0.00	\$0.00
D	8250-1401-001-100-3411-1	Servicios financieros y bancarios G. Corriente	\$0.00	\$0.00	\$229,811.14	\$229,811.14	\$0.00	\$0.00
D	8250-1401-001-100-3451-1	Seguro de bienes patrimoniales G. Corriente	\$0.00	\$0.00	\$68,530.70	\$68,530.70	\$0.00	\$0.00

FIDEICOMISO PARQUE CIENTIFICO Y TECNOLÓGICO MORELOS

Balanza de Comprobación del 01/ene./2022 al 30/sep./2022

Nat.	Cuenta	Nombre de la cuenta	DEUDOR	ACREEDOR	DEUDOR	ACREEDOR	DEUDOR	ACREEDOR
D	8250-1401-001-100-3511-1	Conservación y mantenimiento menor de inmuebles G. Corriente	\$0.00	\$0.00	\$657,926.68	\$657,926.68	\$0.00	\$0.00
D	8250-1401-001-100-3551-1	Reparación y mantenimiento de equipo de transporte G. Corriente	\$0.00	\$0.00	\$5,300.00	\$5,300.00	\$0.00	\$0.00
D	8250-1401-001-100-3721-1	Pasajes terrestres G. Corriente	\$0.00	\$0.00	\$2,809.00	\$2,809.00	\$0.00	\$0.00
D	8250-1401-001-100-3751-1	Viáticos en el país G. Corriente	\$0.00	\$0.00	\$1,275.00	\$1,275.00	\$0.00	\$0.00
D	8250-1401-001-100-3752-1	Viaticos fuera del Estado G. Corriente	\$0.00	\$0.00	\$2,126.27	\$2,126.27	\$0.00	\$0.00
D	8250-1401-001-100-3791-1	Otros servicios de traslado y hospedaje G. Corriente	\$0.00	\$0.00	\$4,640.00	\$4,640.00	\$0.00	\$0.00
D	8250-1401-001-100-3921-1	Impuestos y derechos G. Corriente	\$0.00	\$0.00	\$51,451.91	\$51,451.91	\$0.00	\$0.00
D	8250-1401-001-100-5111-2	Muebles de oficina y estantería G. Capital	\$0.00	\$0.00	\$52,780.00	\$52,780.00	\$0.00	\$0.00
D	8250-1401-001-100-5121-2	Muebles, excepto de oficina y estantería G. Capital	\$0.00	\$0.00	\$16,936.00	\$16,936.00	\$0.00	\$0.00
D	8250-1401-001-100-5151-2	Equipo de cómputo y de tecnología de la información G. Capital	\$0.00	\$0.00	\$47,649.04	\$47,649.04	\$0.00	\$0.00
D	8250-1401-001-100-5191-2	Otros mobiliarios y equipos de administración G. Capital	\$0.00	\$0.00	\$4,999.00	\$4,999.00	\$0.00	\$0.00
D	8250-1401-001-100-5971-2	Licencias informáticas e intelectuales G. Capital	\$0.00	\$0.00	\$9,900.60	\$9,900.60	\$0.00	\$0.00
D	8250-1401-001-100-6221-2	Edificación no habitacional G. Capital	\$0.00	\$0.00	\$578,091.80	\$578,091.80	\$0.00	\$0.00
D	8260	PRESUPUESTO DE EGRESOS EJERCIDO	\$0.00	\$0.00	\$3,578,297.33	\$3,468,029.42	\$110,267.91	\$0.00
D	8260-1401-001-100-2111-1	Materiales, útiles y equipos menores de oficina G. Corriente	\$0.00	\$0.00	\$2,837.71	\$2,837.71	\$0.00	\$0.00
D	8260-1401-001-100-2121-1	Materiales y útiles de impresión y reproducción G. Corriente	\$0.00	\$0.00	\$2,323.28	\$2,323.28	\$0.00	\$0.00
D	8260-1401-001-100-2161-1	Material de limpieza G. Corriente	\$0.00	\$0.00	\$10,521.40	\$10,521.40	\$0.00	\$0.00
D	8260-1401-001-100-2211-1	Productos alimenticios para personas G. Corriente	\$0.00	\$0.00	\$2,310.31	\$2,310.31	\$0.00	\$0.00
D	8260-1401-001-100-2231-1	Utensilios para el servicio de alimentación G. Corriente	\$0.00	\$0.00	\$75.75	\$75.75	\$0.00	\$0.00
D	8260-1401-001-100-2461-1	Material eléctrico y electrónico G. Corriente	\$0.00	\$0.00	\$2,952.20	\$2,952.20	\$0.00	\$0.00
D	8260-1401-001-100-2491-1	Otros materiales y artículos de construcción y reparación G. Corriente	\$0.00	\$0.00	\$144,833.64	\$144,833.64	\$0.00	\$0.00
D	8260-1401-001-100-2611-1	Combustibles, lubricantes y aditivos G. Corriente	\$0.00	\$0.00	\$16,862.93	\$16,862.93	\$0.00	\$0.00
D	8260-1401-001-100-2911-1	Herramientas menores G. Corriente	\$0.00	\$0.00	\$1,934.01	\$1,934.01	\$0.00	\$0.00

FIDEICOMISO PARQUE CIENTÍFICO Y TECNOLÓGICO MORELOS

Balanza de Comprobación del 01/ene./2022 al 30/sep./2022

Nat.	Cuenta	Nombre de la cuenta	DEUDOR	ACREEDOR	DEUDOR	ACREEDOR	DEUDOR	ACREEDOR
D	8260-1401-001-100-2962-1	Accesorios menores de equipo de transporte G. Corriente	\$0.00	\$0.00	\$12,999.98	\$12,999.98	\$0.00	\$0.00
D	8260-1401-001-100-3111-1	Energía eléctrica G. Corriente	\$0.00	\$0.00	\$777,261.00	\$703,219.00	\$74,042.00	\$0.00
D	8260-1401-001-100-3171-1	Servicios de acceso de Internet, redes y procesamiento de información G. Corriente	\$0.00	\$0.00	\$4,875.00	\$4,875.00	\$0.00	\$0.00
D	8260-1401-001-100-3181-1	Servicios postales y telegráficos G. Corriente	\$0.00	\$0.00	\$2,126.55	\$2,126.55	\$0.00	\$0.00
D	8260-1401-001-100-3311-1	Servicios legales, de contabilidad, auditoría y relacionados G. Corriente	\$0.00	\$0.00	\$695,224.07	\$681,826.07	\$13,398.00	\$0.00
D	8260-1401-001-100-3321-1	Servicios de diseño, arquitectura, ingeniería y actividades relacionadas G. Corriente	\$0.00	\$0.00	\$6,148.00	\$6,148.00	\$0.00	\$0.00
D	8260-1401-001-100-3381-1	Servicios de vigilancia G. Corriente	\$0.00	\$0.00	\$160,784.36	\$160,784.36	\$0.00	\$0.00
D	8260-1401-001-100-3411-1	Servicios financieros y bancarios G. Corriente	\$0.00	\$0.00	\$229,811.14	\$206,983.23	\$22,827.91	\$0.00
D	8260-1401-001-100-3451-1	Seguro de bienes patrimoniales G. Corriente	\$0.00	\$0.00	\$68,530.70	\$68,530.70	\$0.00	\$0.00
D	8260-1401-001-100-3511-1	Conservación y mantenimiento menor de inmuebles G. Corriente	\$0.00	\$0.00	\$657,926.68	\$657,926.68	\$0.00	\$0.00
D	8260-1401-001-100-3551-1	Reparación y mantenimiento de equipo de transporte G. Corriente	\$0.00	\$0.00	\$5,300.00	\$5,300.00	\$0.00	\$0.00
D	8260-1401-001-100-3721-1	Pasajes terrestres G. Corriente	\$0.00	\$0.00	\$2,809.00	\$2,809.00	\$0.00	\$0.00
D	8260-1401-001-100-3751-1	Viáticos en el país G. Corriente	\$0.00	\$0.00	\$1,275.00	\$1,275.00	\$0.00	\$0.00
D	8260-1401-001-100-3752-1	Viáticos fuera del Estado G. Corriente	\$0.00	\$0.00	\$2,126.27	\$2,126.27	\$0.00	\$0.00
D	8260-1401-001-100-3791-1	Otros servicios de traslado y hospedaje G. Corriente	\$0.00	\$0.00	\$4,640.00	\$4,640.00	\$0.00	\$0.00
D	8260-1401-001-100-3921-1	Impuestos y derechos G. Corriente	\$0.00	\$0.00	\$51,451.91	\$51,451.91	\$0.00	\$0.00
D	8260-1401-001-100-5111-2	Muebles de oficina y estantería G. Capital	\$0.00	\$0.00	\$52,780.00	\$52,780.00	\$0.00	\$0.00
D	8260-1401-001-100-5121-2	Muebles, excepto de oficina y estantería G. Capital	\$0.00	\$0.00	\$16,936.00	\$16,936.00	\$0.00	\$0.00
D	8260-1401-001-100-5151-2	Equipo de cómputo y de tecnología de la información G. Capital	\$0.00	\$0.00	\$47,649.04	\$47,649.04	\$0.00	\$0.00
D	8260-1401-001-100-5191-2	Otros mobiliarios y equipos de administración G. Capital	\$0.00	\$0.00	\$4,999.00	\$4,999.00	\$0.00	\$0.00
D	8260-1401-001-100-5971-2	Licencias informáticas e intelectuales G. Capital	\$0.00	\$0.00	\$9,900.60	\$9,900.60	\$0.00	\$0.00
D	8260-1401-001-100-6221-2	Edificación no habitacional G. Capital	\$0.00	\$0.00	\$578,091.80	\$578,091.80	\$0.00	\$0.00
D	8270	PRESUPUESTO DE EGRESOS PAGADO	\$0.00	\$0.00	\$3,468,029.42	\$0.00	\$3,468,029.42	\$0.00

FIDEICOMISO PARQUE CIENTÍFICO Y TECNOLÓGICO MORELOS

Balanza de Comprobación del 01/ene./2022 al 30/sep./2022

Nat.	Cuenta	Nombre de la cuenta	DEUDOR	ACREEDOR	DEUDOR	ACREEDOR	DEUDOR	ACREEDOR
D	8270-1401-001-100-2111-1	Materiales, útiles y equipos menores de oficina G. Corriente	\$0.00	\$0.00	\$2,837.71	\$0.00	\$2,837.71	\$0.00
D	8270-1401-001-100-2121-1	Materiales y útiles de impresión y reproducción G. Corriente	\$0.00	\$0.00	\$2,323.28	\$0.00	\$2,323.28	\$0.00
D	8270-1401-001-100-2161-1	Material de limpieza G. Corriente	\$0.00	\$0.00	\$10,521.40	\$0.00	\$10,521.40	\$0.00
D	8270-1401-001-100-2211-1	Productos alimenticios para personas G. Corriente	\$0.00	\$0.00	\$2,310.31	\$0.00	\$2,310.31	\$0.00
D	8270-1401-001-100-2231-1	Utensilios para el servicio de alimentación G. Corriente	\$0.00	\$0.00	\$75.75	\$0.00	\$75.75	\$0.00
D	8270-1401-001-100-2461-1	Material eléctrico y electrónico G. Corriente	\$0.00	\$0.00	\$2,952.20	\$0.00	\$2,952.20	\$0.00
D	8270-1401-001-100-2491-1	Otros materiales y artículos de construcción y reparación G. Corriente	\$0.00	\$0.00	\$144,833.64	\$0.00	\$144,833.64	\$0.00
D	8270-1401-001-100-2611-1	Combustibles, lubricantes y aditivos G. Corriente	\$0.00	\$0.00	\$16,862.93	\$0.00	\$16,862.93	\$0.00
D	8270-1401-001-100-2911-1	Herramientas menores G. Corriente	\$0.00	\$0.00	\$1,934.01	\$0.00	\$1,934.01	\$0.00
D	8270-1401-001-100-2962-1	Accesorios menores de equipo de transporte G. Corriente	\$0.00	\$0.00	\$12,999.98	\$0.00	\$12,999.98	\$0.00
D	8270-1401-001-100-3111-1	Energía eléctrica G. Corriente	\$0.00	\$0.00	\$703,219.00	\$0.00	\$703,219.00	\$0.00
D	8270-1401-001-100-3171-1	Servicios de acceso de Internet, redes y procesamiento de información G. Corriente	\$0.00	\$0.00	\$4,875.00	\$0.00	\$4,875.00	\$0.00
D	8270-1401-001-100-3181-1	Servicios postales y telegráficos G. Corriente	\$0.00	\$0.00	\$2,126.55	\$0.00	\$2,126.55	\$0.00
D	8270-1401-001-100-3311-1	Servicios legales, de contabilidad, auditoría y relacionados G. Corriente	\$0.00	\$0.00	\$681,826.07	\$0.00	\$681,826.07	\$0.00
D	8270-1401-001-100-3321-1	Servicios de diseño, arquitectura, ingeniería y actividades relacionadas G. Corriente	\$0.00	\$0.00	\$6,148.00	\$0.00	\$6,148.00	\$0.00
D	8270-1401-001-100-3381-1	Servicios de vigilancia G. Corriente	\$0.00	\$0.00	\$160,784.36	\$0.00	\$160,784.36	\$0.00
D	8270-1401-001-100-3411-1	Servicios financieros y bancarios G. Corriente	\$0.00	\$0.00	\$206,983.23	\$0.00	\$206,983.23	\$0.00
D	8270-1401-001-100-3451-1	Seguro de bienes patrimoniales G. Corriente	\$0.00	\$0.00	\$68,530.70	\$0.00	\$68,530.70	\$0.00
D	8270-1401-001-100-3511-1	Conservación y mantenimiento menor de inmuebles G. Corriente	\$0.00	\$0.00	\$657,926.68	\$0.00	\$657,926.68	\$0.00
D	8270-1401-001-100-3551-1	Reparación y mantenimiento de equipo de transporte G. Corriente	\$0.00	\$0.00	\$5,300.00	\$0.00	\$5,300.00	\$0.00
D	8270-1401-001-100-3721-1	Pasajes terrestres G. Corriente	\$0.00	\$0.00	\$2,809.00	\$0.00	\$2,809.00	\$0.00
D	8270-1401-001-100-3751-1	Viáticos en el país G. Corriente	\$0.00	\$0.00	\$1,275.00	\$0.00	\$1,275.00	\$0.00
D	8270-1401-001-100-3752-1	Viáticos fuera del Estado G. Corriente	\$0.00	\$0.00	\$2,126.27	\$0.00	\$2,126.27	\$0.00

FIDEICOMISO PARQUE CIENTÍFICO Y TECNOLÓGICO MORELOS

Balanza de Comprobación del 01/ene./2022 al 30/sep./2022

Nat.	Cuenta	Nombre de la cuenta	DEUDOR	ACREEDOR	DEUDOR	ACREEDOR	DEUDOR	ACREEDOR
D	8270-1401-001-100-3791-1	Otros servicios de traslado y hospedaje G. Corriente	\$0.00	\$0.00	\$4,640.00	\$0.00	\$4,640.00	\$0.00
D	8270-1401-001-100-3921-1	Impuestos y derechos G. Corriente	\$0.00	\$0.00	\$51,451.91	\$0.00	\$51,451.91	\$0.00
D	8270-1401-001-100-5111-2	Muebles de oficina y estantería G. Capital	\$0.00	\$0.00	\$52,780.00	\$0.00	\$52,780.00	\$0.00
D	8270-1401-001-100-5121-2	Muebles, excepto de oficina y estantería G. Capital	\$0.00	\$0.00	\$16,936.00	\$0.00	\$16,936.00	\$0.00
D	8270-1401-001-100-5151-2	Equipo de cómputo y de tecnología de la información G. Capital	\$0.00	\$0.00	\$47,649.04	\$0.00	\$47,649.04	\$0.00
D	8270-1401-001-100-5191-2	Otros mobiliarios y equipos de administración G. Capital	\$0.00	\$0.00	\$4,999.00	\$0.00	\$4,999.00	\$0.00
D	8270-1401-001-100-5971-2	Licencias informáticas e intelectuales G. Capital	\$0.00	\$0.00	\$9,900.60	\$0.00	\$9,900.60	\$0.00
D	8270-1401-001-100-6221-2	Edificación no habitacional G. Capital	\$0.00	\$0.00	\$578,091.80	\$0.00	\$578,091.80	\$0.00
Sumas =>			\$285,061,081.28	\$285,061,081.28	\$56,060,875.07	\$56,060,875.07	\$299,954,030.49	\$299,954,030.49



FPCyTM
FIDEICOMISO PARQUE
CIENTÍFICO Y TECNOLÓGICO
MORELOS

Información Presupuestaria

CUENTA PÚBLICA
FIDEICOMISO PARQUE CIENTÍFICO Y TECNOLÓGICO
MORELOS
ENERO - SEPTIEMBRE

2022



Concepto	Estimado / Aprobado	Devengado	Recaudado / Pagado
A. Ingresos Totales (A = A1 + A2 + A3)	6,982,951	869,740	644,311
A1. Ingresos de Libre Disposición	6,982,951	869,740	644,311
A2. Transferencias Federales Etiquetadas	-	-	-
A3. Financiamiento Neto	-	-	-
B. Egresos Presupuestarios (B = B1 + B2)	6,982,951	3,578,298	3,468,030
B1. Gasto No Etiquetado (sin incluir Amortización de la Deuda Pública)	6,982,951	3,578,298	3,468,030
B2. Gasto Etiquetado (sin incluir Amortización de la Deuda Pública)	-	-	-
C. Remanentes del Ejercicio Anterior (C = C1 + C2)	-	-	-
C1. Remanentes de Ingresos de Libre Disposición aplicados en el periodo	-	-	-
C2. Remanentes de Transferencias Federales Etiquetadas aplicados en el periodo	-	-	-
I. Balance Presupuestario (I = A - B + C)	-	(2,708,558)	(2,823,719)
II. Balance Presupuestario sin Financiamiento Neto (II = I - A3)	-	(2,708,558)	(2,823,719)
III. Balance Presupuestario sin Financiamiento Neto y sin Remanentes del Ejercicio Anterior (III = II - C)	-	(2,708,558)	(2,823,719)

Concepto	Aprobado	Devengado	Pagado
E. Intereses, Comisiones y Gastos de la Deuda (E = E1 + E2)	-	-	-
E1. Intereses, Comisiones y Gastos de la Deuda con Gasto No Etiquetado	-	-	-
E2. Intereses, Comisiones y Gastos de la Deuda con Gasto Etiquetado	-	-	-
IV. Balance Primario (IV = III + E)	-	(2,708,558)	(2,823,719)

Concepto	Estimado / Aprobado	Devengado	Recaudado / Pagado
F. Financiamiento (F = F1 + F2)	-	-	-
F1. Financiamiento con Fuente de Pago de Ingresos de Libre Disposición	-	-	-
F2. Financiamiento con Fuente de Pago de Transferencias Federales Etiquetadas	-	-	-
G. Amortización de la Deuda (G = G1 + G2)	-	-	-
G1. Amortización de la Deuda Pública con Gasto No Etiquetado	-	-	-
G2. Amortización de la Deuda Pública con Gasto Etiquetado	-	-	-
A3. Financiamiento Neto (A3 = F - G)	-	-	-

Concepto	Estimado / Aprobado	Devengado	Recaudado / Pagado
A1. Ingresos de Libre Disposición	6,982,951	869,740	644,311
A3.1 Financiamiento Neto con Fuente de Pago de Ingresos de Libre Disposición (A3.1 = F1 - G1)	-	-	-
F1. Financiamiento con Fuente de Pago de Ingresos de Libre Disposición	-	-	-
G1. Amortización de la Deuda Pública con Gasto No Etiquetado	-	-	-
B1. Gasto No Etiquetado (sin incluir Amortización de la Deuda Pública)	6,982,951	3,578,298	3,468,030
C1. Remanentes de Ingresos de Libre Disposición aplicados en el periodo	-	-	-
V. Balance Presupuestario de Recursos Disponibles (V = A1 + A3.1 - B1 + C1)	-	(2,708,558)	(2,823,719)
VI. Balance Presupuestario de Recursos Disponibles sin Financiamiento Neto (VI = V - A3.1)	-	(2,708,558)	(2,823,719)

Concepto	Estimado / Aprobado	Devengado	Recaudado / Pagado
A2. Transferencias Federales Etiquetadas	-	-	-
A3.2 Financiamiento Neto con Fuente de Pago de Transferencias Federales Etiquetadas (A3.2 = F2 - G2)	-	-	-
F2. Financiamiento con Fuente de Pago de Transferencias Federales Etiquetadas	-	-	-
G2. Amortización de la Deuda Pública con Gasto Etiquetado	-	-	-
B2. Gasto Etiquetado (sin incluir Amortización de la Deuda Pública)	-	-	-
C2. Remanentes de Transferencias Federales Etiquetadas aplicados en el periodo	-	-	-
VII. Balance Presupuestario de Recursos Etiquetados (VII = A2 + A3.2 - B2 + C2)	-	-	-
VIII. Balance Presupuestario de Recursos Etiquetados sin Financiamiento Neto (VIII = VII - A3.2)	-	-	-



Rubro de Ingresos	Ingreso					Diferencia (6 = 5 - 1)
	Estimado	Ampliaciones y Reducciones	Modificado	Devengado	Recaudado	
	(1)	(2)	(3 = 1 + 2)	(4)	(5)	
Impuestos	-	-	-	-	-	-
Cuotas y Aportaciones de Seguridad Social	-	-	-	-	-	-
Contribuciones de Mejoras	-	-	-	-	-	-
Derechos	-	-	-	-	-	-
Productos	-	-	-	-	-	-
Aprovechamientos	-	-	-	-	-	-
Ingresos por Venta de Bienes, Prestación de Servicios y Otros Ingresos	6,982,951	-	6,982,951	869,740	644,311	(6,338,640)
Participaciones, Aportaciones, Convenios, Incentivos Derivados de la Colaboración Fiscal y Fondos Distintos de Aportaciones	-	-	-	-	-	-
Transferencias, Asignaciones, Subsidios y Subvenciones, y Pensiones y Jubilaciones	-	-	-	-	-	-
Ingresos Derivados de Financiamientos	-	-	-	-	-	-
Total	6,982,951	-	6,982,951	869,740	644,311	(6,338,640)
				Ingresos excedentes		

Estado Analítico de Ingresos Por Fuente de Financiamiento	Ingreso					Diferencia (6 = 5 - 1)
	Estimado	Ampliaciones y Reducciones	Modificado	Devengado	Recaudado	
	(1)	(2)	(3 = 1 + 2)	(4)	(5)	
Ingresos del Poder Ejecutivo Federal o Estatal y de los Municipios	-	-	-	-	-	-
Impuestos	-	-	-	-	-	-
Cuotas y Aportaciones de Seguridad Social	-	-	-	-	-	-
Contribuciones de Mejoras	-	-	-	-	-	-
Derechos	-	-	-	-	-	-
Productos ¹	-	-	-	-	-	-
Aprovechamientos ²	-	-	-	-	-	-
Participaciones, Aportaciones, Convenios, Incentivos Derivados de la Colaboración Fiscal y Fondos Distintos de Aportaciones	-	-	-	-	-	-
Transferencias, Asignaciones, Subsidios y Subvenciones, y Pensiones y Jubilaciones	-	-	-	-	-	-
Ingresos de los Entes Públicos de los Poderes Legislativo y Judicial, de los Órganos Autónomos y del Sector Paraestatal o Paramunicipal, así como de las Empresas Productivas del Estado	6,982,951	-	6,982,951	869,740	644,311	(6,338,640)
Cuotas y Aportaciones de Seguridad Social	-	-	-	-	-	-
Productos ¹	-	-	-	-	-	-
Ingresos por Venta de Bienes, Prestación de Servicios y Otros Ingresos ³	6,982,951	-	6,982,951	869,740	644,311	(6,338,640)
Transferencias, Asignaciones, Subsidios y Subvenciones, y Pensiones y Jubilaciones	-	-	-	-	-	-
Ingresos Derivados de Financiamientos	-	-	-	-	-	-
Ingresos Derivados de Financiamientos	-	-	-	-	-	-
Total	6,982,951	-	6,982,951	869,740	644,311	(6,338,640)
				Ingresos excedentes		

¹ Incluye intereses que generan las cuentas bancarias de los entes públicos en productos.

² Incluye donativos en efectivo del Poder Ejecutivo, entre otros aprovechamientos.

³ Se refiere a los ingresos propios obtenidos por los Poderes Legislativo y Judicial, los Órganos Autónomos y las entidades de la administración pública paraestatal y paramunicipal, por sus actividades diversas no inherentes a su operación que generan recursos y que no sean ingresos por venta de bienes o prestación de servicios, tales como donativos en efectivo, entre otros.



Concepto	Ingreso					Diferencia
	Estimado	Ampliaciones/ (Reducciones)	Modificado	Devengado	Recaudado	
Ingresos de Libre Disposición						
<i>Impuestos</i>	-	-	-	-	-	-
<i>Cuotas y Aportaciones de Seguridad Social</i>	-	-	-	-	-	-
<i>Contribuciones de Mejoras</i>	-	-	-	-	-	-
<i>Derechos</i>	-	-	-	-	-	-
<i>Productos</i>	-	-	-	-	-	-
<i>Aprovechamientos</i>	-	-	-	-	-	-
<i>Ingresos por Venta de Bienes y Prestación de Servicios</i>	6,982,951	-	6,982,951	869,740	644,311	(6,338,640)
<i>Participaciones</i>	-	-	-	-	-	-
Fondo General de Participaciones	-	-	-	-	-	-
Fondo de Fomento Municipal	-	-	-	-	-	-
Fondo de Fiscalización y Recaudación	-	-	-	-	-	-
Fondo de Compensación	-	-	-	-	-	-
Fondo de Extracción de Hidrocarburos	-	-	-	-	-	-
Impuesto Especial Sobre Producción y Servicios	-	-	-	-	-	-
0.136% de la Recaudación Federal Participable	-	-	-	-	-	-
3.17% Sobre Extracción de Petróleo	-	-	-	-	-	-
Gasolinas y Diésel	-	-	-	-	-	-
Fondo del Impuesto Sobre la Renta	-	-	-	-	-	-
Fondo de Estabilización de los Ingresos de las Ent. Fed.	-	-	-	-	-	-
<i>Incentivos Derivados de la Colaboración Fiscal</i>	-	-	-	-	-	-
Tenencia o Uso de Vehículos	-	-	-	-	-	-
Fondo de Compensación ISAN	-	-	-	-	-	-
Impuesto Sobre Automóviles Nuevos	-	-	-	-	-	-
Fondo de Compensación de Repecos-Intermedios	-	-	-	-	-	-
Otros Incentivos Económicos	-	-	-	-	-	-
<i>Transferencias y Asignaciones</i>	-	-	-	-	-	-
<i>Convenios</i>	-	-	-	-	-	-
Otros Convenios y Subsidios	-	-	-	-	-	-
<i>Otros Ingresos de Libre Disposición</i>	-	-	-	-	-	-
Participaciones en Ingresos Locales	-	-	-	-	-	-
Otros Ingresos de Libre Disposición	-	-	-	-	-	-
Total de Ingresos de Libre Disposición	6,982,951	-	6,982,951	869,740	644,311	(6,338,640)
Ingresos Excedentes de Ingresos de Libre Disposición						
Transferencias Federales Etiquetadas						
<i>Aportaciones</i>	-	-	-	-	-	-
Fondo de Aport. para la Nómina Educativa y Gto. Op.	-	-	-	-	-	-
Fondo de Aportaciones para los Servicios de Salud	-	-	-	-	-	-
Fondo de Aportaciones para la Infraestructura Social	-	-	-	-	-	-
Fondo de Aport. para el Fortalecimiento de los Municipios y de las Demarcaciones Territoriales del Distrito Federal	-	-	-	-	-	-
Fondo de Aportaciones Múltiples	-	-	-	-	-	-
Fondo de Aport. para la Educación Tec. y de Adultos	-	-	-	-	-	-
Fondo de Aportaciones para la Seguridad Pública de los Estados y del Distrito Federal	-	-	-	-	-	-
Fondo de Aportaciones para el Fortalecimiento de las Entidades Federativas	-	-	-	-	-	-
<i>Convenios</i>	-	-	-	-	-	-
Convenios de Protección Social en Salud	-	-	-	-	-	-
Convenios de Descentralización	-	-	-	-	-	-
Convenios de Reasignación	-	-	-	-	-	-
Otros Convenios y Subsidios	-	-	-	-	-	-
<i>Fondos Distintos de Aportaciones</i>	-	-	-	-	-	-
Fondo para Entidades Federativas y Municipios Productores de Hidrocarburos	-	-	-	-	-	-
Fondo Minero	-	-	-	-	-	-
<i>Transferencias, Asignaciones, Subsidios y Subvenciones, y Pensiones y Jubilaciones</i>	-	-	-	-	-	-
<i>Otras Transferencias Federales Etiquetadas</i>	-	-	-	-	-	-
Total de Transferencias Federales Etiquetadas	-	-	-	-	-	-
Ingresos Derivados de Financiamientos						
<i>Ingresos Derivados de Financiamientos</i>	-	-	-	-	-	-
Total de Ingresos	6,982,951	-	6,982,951	869,740	644,311	(6,338,640)
Datos Informativos						
1. Ingresos Derivados de Financiamientos con Fuente de Pago de Ingresos de Libre Disposición	-	-	-	-	-	-
2. Ingresos Derivados de Financiamientos con Fuente de Pago de Transferencias Federales Etiquetadas	-	-	-	-	-	-
3. Ingresos Derivados de Financiamientos	-	-	-	-	-	-



Concepto	Egresos					Subejercicio 6 = (3 - 4)
	Aprobado	Ampliaciones/ (Reducciones)	Modificado	Devengado	Pagado	
	1	2	3 = (1 + 2)	4	5	
Servicios Personales	-	-	-	-	-	-
Remuneraciones al Personal de Carácter Permanente	-	-	-	-	-	-
Remuneraciones al Personal de Carácter Transitorio	-	-	-	-	-	-
Remuneraciones Adicionales y Especiales	-	-	-	-	-	-
Seguridad Social	-	-	-	-	-	-
Otras Prestaciones Sociales y Económicas	-	-	-	-	-	-
Previsiones	-	-	-	-	-	-
Pago de Estímulos a Servidores Públicos	-	-	-	-	-	-
Materiales y Suministros	120,500	149,280	269,780	197,651	197,651	72,129
Materiales de Admón, Emisión de Doctos. y Artículos Oficiales	28,000	280	28,280	15,682	15,682	12,598
Alimentos y Utensilios	13,000	-	13,000	2,386	2,386	10,614
Materias Primas y Materiales de Producción y Comercialización	-	-	-	-	-	-
Materiales y Artículos de Construcción y de Reparación	44,500	126,500	171,000	147,786	147,786	23,214
Productos Químicos, Farmacéuticos y de Laboratorio	-	-	-	-	-	-
Combustibles, Lubricantes y Aditivos	24,000	-	24,000	16,863	16,863	7,137
Vestuario, Blancos, Prendas de Protección y Artículos Deportivos	-	-	-	-	-	-
Materiales y Suministros Para Seguridad	-	-	-	-	-	-
Herramientas, Refacciones y Accesorios Menores	11,000	22,500	33,500	14,934	14,934	18,566
Servicios Generales	6,231,451	(241,637)	5,989,814	2,670,290	2,560,022	3,319,524
Servicios Básicos	1,287,600	(449)	1,287,151	784,263	710,221	502,888
Servicios de Arrendamiento	-	-	-	-	-	-
Servicios Profesionales, Científicos, Técnicos y Otros Servicios	2,721,339	(232,348)	2,488,991	862,156	848,758	1,626,835
Servicios Financieros, Bancarios y Comerciales	398,066	(14,289)	383,777	298,342	275,514	85,435
Servicios de Instalación, Reparación, Mantto. y Conservación	1,308,446	-	1,308,446	663,227	663,227	645,219
Servicios de Comunicación Social y Publicidad	-	-	-	-	-	-
Servicios de Traslado y Viáticos	16,000	7,449	23,449	10,850	10,850	12,599
Servicios Oficiales	-	-	-	-	-	-
Otros Servicios Generales	500,000	(2,000)	498,000	51,452	51,452	446,548
Transferencias, Asignaciones, Subsidios y Otras Ayudas	-	-	-	-	-	-
Transferencias Internas y Asignaciones al Sector Público	-	-	-	-	-	-
Transferencias al Resto del Sector Público	-	-	-	-	-	-
Subsidios y Subvenciones	-	-	-	-	-	-
Ayudas Sociales	-	-	-	-	-	-
Pensiones y Jubilaciones	-	-	-	-	-	-
Transferencias a Fideicomisos, Mandatos y Otros Análogos	-	-	-	-	-	-
Transferencias a la Seguridad Social	-	-	-	-	-	-
Donativos	-	-	-	-	-	-
Transferencias al Exterior	-	-	-	-	-	-
Bienes Muebles, Inmuebles e Intangibles	631,000	(485,735)	145,265	132,265	132,265	13,000
Mobiliario y Equipo de Administración	110,000	12,365	122,365	122,364	122,364	1
Mobiliario y Equipo Educativo y Recreativo	-	-	-	-	-	-
Equipo e Instrumental Médico y de Laboratorio	-	-	-	-	-	-
Vehículos y Equipo de Transporte	500,000	(500,000)	-	-	-	-
Equipo de Defensa y Seguridad	-	-	-	-	-	-
Maquinaria, Otros Equipos y Herramientas	-	-	-	-	-	-
Activos Biológicos	-	-	-	-	-	-
Bienes Inmuebles	-	-	-	-	-	-
Activos Intangibles	21,000	1,900	22,900	9,901	9,901	12,999
Inversión Pública	-	578,092	578,092	578,092	578,092	-
Obra Pública en Bienes de Dominio Público	-	-	-	-	-	-
Obra Pública en Bienes Propios	-	578,092	578,092	578,092	578,092	-
Proyectos Productivos y Acciones de Fomento	-	-	-	-	-	-
Inversiones Financieras y Otras Provisiones	-	-	-	-	-	-
Inversiones Para el Fomento de Actividades Productivas	-	-	-	-	-	-
Acciones y Participaciones de Capital	-	-	-	-	-	-
Compra de Títulos y Valores	-	-	-	-	-	-
Concesión de Préstamos	-	-	-	-	-	-
Inversiones en Fideicomisos, Mandatos y Otros Análogos	-	-	-	-	-	-
Otras Inversiones Financieras	-	-	-	-	-	-
Provisiones para Contingencias y Otras Erogaciones Especiales	-	-	-	-	-	-
Participaciones y Aportaciones	-	-	-	-	-	-
Participaciones	-	-	-	-	-	-
Aportaciones	-	-	-	-	-	-
Convenios	-	-	-	-	-	-
Deuda Pública	-	-	-	-	-	-
Amortización de la Deuda Pública	-	-	-	-	-	-
Intereses de la Deuda Pública	-	-	-	-	-	-
Comisiones de la Deuda Pública	-	-	-	-	-	-
Gastos de la Deuda Pública	-	-	-	-	-	-
Costo por Coberturas	-	-	-	-	-	-
Apoyos Financieros	-	-	-	-	-	-
Adeudos de Ejercicios Fiscales Anteriores (Adefas)	-	-	-	-	-	-
Total del Gasto	6,982,951	-	6,982,951	3,578,298	3,468,030	3,404,653



Concepto	Egresos					Subejercicio
	Aprobado	Ampliaciones / (Reducciones)	Modificado	Devengado	Pagado	
Gasto No Etiquetado	6,982,951	-	6,982,951	3,578,298	3,468,030	3,404,653
Servicios Personales						
Remuneraciones al Personal de Carácter Permanente	-	-	-	-	-	-
Remuneraciones al Personal de Carácter Transitorio	-	-	-	-	-	-
Remuneraciones Adicionales y Especiales	-	-	-	-	-	-
Seguridad Social	-	-	-	-	-	-
Otras Prestaciones Sociales y Económicas	-	-	-	-	-	-
Previsiones	-	-	-	-	-	-
Pago de Estímulos a Servidores Públicos	-	-	-	-	-	-
Materiales y Suministros	120,500	149,280	269,780	197,651	197,651	72,129
Materiales de Admón., Emisión de Doctos. y Art. Oficiales	28,000	280	28,280	15,682	15,682	12,598
Alimentos y Utensilios	13,000	-	13,000	2,386	2,386	10,614
Materias Primas y Materiales de Prod. y Comercialización	-	-	-	-	-	-
Materiales y Artículos de Construcción y de Reparación	44,500	126,500	171,000	147,786	147,786	23,214
Productos Químicos, Farmacéuticos y de Laboratorio	-	-	-	-	-	-
Combustibles, Lubricantes y Aditivos	24,000	-	24,000	16,863	16,863	7,137
Vestuario, Blancos, Prendas de Protección y Art. Deportivos	-	-	-	-	-	-
Materiales y Suministros Para Seguridad	-	-	-	-	-	-
Herramientas, Refacciones y Accesorios Menores	11,000	22,500	33,500	14,934	14,934	18,566
Servicios Generales	6,231,451	(241,637)	5,989,814	2,670,290	2,560,022	3,319,524
Servicios Básicos	1,287,600	(449)	1,287,151	784,263	710,221	502,888
Servicios de Arrendamiento	-	-	-	-	-	-
Servicios Profesionales, Científicos, Técnicos y Otros Serv.	2,721,339	(232,348)	2,488,991	862,156	848,758	1,626,835
Servicios Financieros, Bancarios y Comerciales	398,066	(14,289)	383,777	298,342	275,514	85,435
Servicios de Instalación, Reparación, Mantto. y Conservación	1,308,446	-	1,308,446	663,227	663,227	645,219
Servicios de Comunicación Social y Publicidad	-	-	-	-	-	-
Servicios de Traslado y Viáticos	16,000	7,449	23,449	10,850	10,850	12,599
Servicios Oficiales	-	-	-	-	-	-
Otros Servicios Generales	500,000	(2,000)	498,000	51,452	51,452	446,548
Transferencias, Asignaciones, Subsidios y Otras Ayudas						
Transferencias Internas y Asignaciones al Sector Público	-	-	-	-	-	-
Transferencias al Resto del Sector Público	-	-	-	-	-	-
Subsidios y Subvenciones	-	-	-	-	-	-
Ayudas Sociales	-	-	-	-	-	-
Pensiones y Jubilaciones	-	-	-	-	-	-
Transferencias a Fideicomisos, Mandatos y Otros Análogos	-	-	-	-	-	-
Transferencias a la Seguridad Social	-	-	-	-	-	-
Donativos	-	-	-	-	-	-
Transferencias al Exterior	-	-	-	-	-	-
Bienes Muebles, Inmuebles e Intangibles	631,000	(485,735)	145,265	132,265	132,265	13,000
Mobiliario y Equipo de Administración	110,000	12,365	122,365	122,364	122,364	1
Mobiliario y Equipo Educativo y Recreativo	-	-	-	-	-	-
Equipo e Instrumental Médico y de Laboratorio	-	-	-	-	-	-
Vehículos y Equipo de Transporte	500,000	(500,000)	-	-	-	-
Equipo de Defensa y Seguridad	-	-	-	-	-	-
Maquinaria, Otros Equipos y Herramientas	-	-	-	-	-	-
Activos Biológicos	-	-	-	-	-	-
Bienes Inmuebles	-	-	-	-	-	-
Activos Intangibles	21,000	1,900	22,900	9,901	9,901	12,999
Inversión Pública		578,092	578,092	578,092	578,092	
Obra Pública en Bienes de Dominio Público	-	-	-	-	-	-
Obra Pública en Bienes Propios	-	578,092	578,092	578,092	578,092	-
Proyectos Productivos y Acciones de Fomento	-	-	-	-	-	-
Inversiones Financieras y Otras Provisiones						
Inversiones Para el Fomento de Actividades Productivas	-	-	-	-	-	-
Acciones y Participaciones de Capital	-	-	-	-	-	-
Compra de Títulos y Valores	-	-	-	-	-	-
Concesión de Préstamos	-	-	-	-	-	-
Inversiones en Fideicomisos, Mandatos y Otros Análogos	-	-	-	-	-	-
Fideicomiso de Desastres Naturales (Informativo)	-	-	-	-	-	-
Otras Inversiones Financieras	-	-	-	-	-	-
Provisiones para Contingencias y Otras Erogaciones Especiales	-	-	-	-	-	-
Participaciones y Aportaciones						
Participaciones	-	-	-	-	-	-
Aportaciones	-	-	-	-	-	-
Convenios	-	-	-	-	-	-
Deuda Pública						
Amortización de la Deuda Pública	-	-	-	-	-	-
Intereses de la Deuda Pública	-	-	-	-	-	-
Comisiones de la Deuda Pública	-	-	-	-	-	-
Gastos de la Deuda Pública	-	-	-	-	-	-
Costo por Coberturas	-	-	-	-	-	-
Apoyos Financieros	-	-	-	-	-	-
Adeudos de Ejercicios Fiscales Anteriores (Adefas)	-	-	-	-	-	-



Concepto	Egresos					Subejercicio
	Aprobado	Ampliaciones / (Reducciones)	Modificado	Devengado	Pagado	
Gasto Etiquetado	-	-	-	-	-	-
Servicios Personales	-	-	-	-	-	-
Remuneraciones al Personal de Carácter Permanente	-	-	-	-	-	-
Remuneraciones al Personal de Carácter Transitorio	-	-	-	-	-	-
Remuneraciones Adicionales y Especiales	-	-	-	-	-	-
Seguridad Social	-	-	-	-	-	-
Otras Prestaciones Sociales y Económicas	-	-	-	-	-	-
Previsiones	-	-	-	-	-	-
Pago de Estímulos a Servidores Públicos	-	-	-	-	-	-
Materiales y Suministros	-	-	-	-	-	-
Materiales de Admón., Emisión de Doctos. y Art. Oficiales	-	-	-	-	-	-
Alimentos y Utensilios	-	-	-	-	-	-
Materias Primas y Materiales de Prod. y Comercialización	-	-	-	-	-	-
Materiales y Artículos de Construcción y de Reparación	-	-	-	-	-	-
Productos Químicos, Farmacéuticos y de Laboratorio	-	-	-	-	-	-
Combustibles, Lubricantes y Aditivos	-	-	-	-	-	-
Vestuario, Blancos, Prendas de Protección y Art. Deportivos	-	-	-	-	-	-
Materiales y Suministros Para Seguridad	-	-	-	-	-	-
Herramientas, Refacciones y Accesorios Menores	-	-	-	-	-	-
Servicios Generales	-	-	-	-	-	-
Servicios Básicos	-	-	-	-	-	-
Servicios de Arrendamiento	-	-	-	-	-	-
Servicios Profesionales, Científicos, Técnicos y Otros Serv.	-	-	-	-	-	-
Servicios Financieros, Bancarios y Comerciales	-	-	-	-	-	-
Servicios de Instalación, Reparación, Mantto. y Conservación	-	-	-	-	-	-
Servicios de Comunicación Social y Publicidad	-	-	-	-	-	-
Servicios de Traslado y Viáticos	-	-	-	-	-	-
Servicios Oficiales	-	-	-	-	-	-
Otros Servicios Generales	-	-	-	-	-	-
Transferencias, Asignaciones, Subsidios y Otras Ayudas	-	-	-	-	-	-
Transferencias Internas y Asignaciones al Sector Público	-	-	-	-	-	-
Transferencias al Resto del Sector Público	-	-	-	-	-	-
Subsidios y Subvenciones	-	-	-	-	-	-
Ayudas Sociales	-	-	-	-	-	-
Pensiones y Jubilaciones	-	-	-	-	-	-
Transferencias a Fideicomisos, Mandatos y Otros Análogos	-	-	-	-	-	-
Transferencias a la Seguridad Social	-	-	-	-	-	-
Donativos	-	-	-	-	-	-
Transferencias al Exterior	-	-	-	-	-	-
Bienes Muebles, Inmuebles e Intangibles	-	-	-	-	-	-
Mobiliario y Equipo de Administración	-	-	-	-	-	-
Mobiliario y Equipo Educativo y Recreativo	-	-	-	-	-	-
Equipo e Instrumental Médico y de Laboratorio	-	-	-	-	-	-
Vehículos y Equipo de Transporte	-	-	-	-	-	-
Equipo de Defensa y Seguridad	-	-	-	-	-	-
Maquinaria, Otros Equipos y Herramientas	-	-	-	-	-	-
Activos Biológicos	-	-	-	-	-	-
Bienes Inmuebles	-	-	-	-	-	-
Activos Intangibles	-	-	-	-	-	-
Inversión Pública	-	-	-	-	-	-
Obra Pública en Bienes de Dominio Público	-	-	-	-	-	-
Obra Pública en Bienes Propios	-	-	-	-	-	-
Proyectos Productivos y Acciones de Fomento	-	-	-	-	-	-
Inversiones Financieras y Otras Provisiones	-	-	-	-	-	-
Inversiones Para el Fomento de Actividades Productivas	-	-	-	-	-	-
Acciones y Participaciones de Capital	-	-	-	-	-	-
Compra de Títulos y Valores	-	-	-	-	-	-
Concesión de Préstamos	-	-	-	-	-	-
Inversiones en Fideicomisos, Mandatos y Otros Análogos	-	-	-	-	-	-
Fideicomiso de Desastres Naturales (Informativo)	-	-	-	-	-	-
Otras Inversiones Financieras	-	-	-	-	-	-
Provisiones para Contingencias y Otras Erogaciones Especiales	-	-	-	-	-	-
Participaciones y Aportaciones	-	-	-	-	-	-
Participaciones	-	-	-	-	-	-
Aportaciones	-	-	-	-	-	-
Convenios	-	-	-	-	-	-
Deuda Pública	-	-	-	-	-	-
Amortización de la Deuda Pública	-	-	-	-	-	-
Intereses de la Deuda Pública	-	-	-	-	-	-
Comisiones de la Deuda Pública	-	-	-	-	-	-
Gastos de la Deuda Pública	-	-	-	-	-	-
Costo por Coberturas	-	-	-	-	-	-
Apoyos Financieros	-	-	-	-	-	-
Adeudos de Ejercicios Fiscales Anteriores (Adefas)	-	-	-	-	-	-
Total de Egresos	6,982,951	-	6,982,951	3,578,298	3,468,030	3,404,653



FIDEICOMISO PARQUE CIENTÍFICO Y TECNOLÓGICO MORELOS
Estado Analítico del Ejercicio del Presupuesto de Egresos
Clasificación Administrativa
Del 1 de enero al 30 de septiembre de 2022
(Cifras en Pesos)



Concepto	Egresos					Subejercicio
	Aprobado	Ampliaciones/ (Reducciones)	Modificado	Devengado	Pagado	
	1	2	3 = (1 + 2)	4	5	
Jefatura de la Oficina de la Gobernatura del Estado	-	-	-	-	-	-
Secretaría de Gobierno	-	-	-	-	-	-
Secretaría de Hacienda	-	-	-	-	-	-
Secretaría de Desarrollo Económico y del Trabajo	-	-	-	-	-	-
Secretaría de Desarrollo Agropecuario	-	-	-	-	-	-
Secretaría de Obras Públicas	-	-	-	-	-	-
Secretaría de Educación	-	-	-	-	-	-
Secretaría de Salud	-	-	-	-	-	-
Secretaría de Administración	-	-	-	-	-	-
Secretaría de la Contraloría	-	-	-	-	-	-
Secretaría de Turismo y Cultura	-	-	-	-	-	-
Secretaría de Desarrollo Social	-	-	-	-	-	-
Secretaría de Desarrollo Sustentable	-	-	-	-	-	-
Secretaría de Movilidad y Transporte	-	-	-	-	-	-
Comisión Estatal de Seguridad Pública	-	-	-	-	-	-
Consejería Jurídica	-	-	-	-	-	-
Gastos Institucionales	-	-	-	-	-	-
Total del Gasto	-	-	-	-	-	-

FIDEICOMISO PARQUE CIENTÍFICO Y TECNOLÓGICO MORELOS
Estado Analítico del Ejercicio del Presupuesto de Egresos
Clasificación Administrativa
Del 1 de enero al 30 de septiembre de 2022

Concepto	Egresos					Subejercicio
	Aprobado	Ampliaciones/ (Reducciones)	Modificado	Devengado	Pagado	
	1	2	3 = (1 + 2)	4	5	
Poder Ejecutivo	-	-	-	-	-	-
Poder Legislativo	-	-	-	-	-	-
Poder Judicial	-	-	-	-	-	-
Organismos Autónomos	-	-	-	-	-	-
Poder Ejecutivo de los Municipios	-	-	-	-	-	-
Total del Gasto	-	-	-	-	-	-

Sector Paraestatal del Gobierno del Estado de Morelos
Estado Analítico del Ejercicio del Presupuesto de Egresos
Clasificación Administrativa
Del 1 de enero al 30 de septiembre de 2022

Concepto	Egresos					Subejercicio
	Aprobado	Ampliaciones/ (Reducciones)	Modificado	Devengado	Pagado	
	1	2	3 = (1 + 2)	4	5	
Entidades Paraestatales y Fideicomisos No Empresariales y No Financieros	6,982,951	-	6,982,951	3,578,298	3,468,030	3,404,653
Instituciones Públicas de la Seguridad Social	-	-	-	-	-	-
Entidades Paraestatales Empresariales No Financieras con Participación Estatal Mayoritaria	-	-	-	-	-	-
Fideicomisos Empresariales No Financieros con Participación Estatal Mayoritaria	-	-	-	-	-	-
Entidades Paraestatales Empresariales Financieras Monetarias con Participación Estatal Mayoritaria	-	-	-	-	-	-
Entidades Paraestatales Empresariales Financieras No Monetarias con Participación Estatal Mayoritaria	-	-	-	-	-	-
Fideicomisos Financieros Públicos con Participación Estatal Mayoritaria	-	-	-	-	-	-
Total del Gasto	6,982,951	-	6,982,951	3,578,298	3,468,030	3,404,653



FIDEICOMISO PARQUE CIENTÍFICO Y TECNOLÓGICO MORELOS
Estado Analítico del Ejercicio del Presupuesto de Egresos Detallado - LDF
Clasificación Administrativa
Del 1 de enero al 30 de septiembre de 2022
(Cifras en Pesos)



Concepto	Egresos					Subejercicio
	Aprobado	Ampliaciones/ (Reducciones)	Modificado	Devengado	Pagado	
Gasto No Etiquetado	6,982,951	-	6,982,951	3,578,298	3,468,030	3,404,653
Jefatura de la Oficina de la Gubernatura del Estado	-	-	-	-	-	-
Secretaría de Gobierno	-	-	-	-	-	-
Secretaría de Hacienda	-	-	-	-	-	-
Secretaría de Desarrollo Económico y del Trabajo	-	-	-	-	-	-
Secretaría de Desarrollo Agropecuario	-	-	-	-	-	-
Secretaría de Obras Públicas	-	-	-	-	-	-
Secretaría de Educación	-	-	-	-	-	-
Secretaría de Salud	-	-	-	-	-	-
Secretaría de Administración	-	-	-	-	-	-
Secretaría de la Contratoría	-	-	-	-	-	-
Secretaría de Turismo y Cultura	-	-	-	-	-	-
Secretaría de Desarrollo Social	-	-	-	-	-	-
Secretaría de Desarrollo Sustentable	-	-	-	-	-	-
Secretaría de Movilidad y Transporte	-	-	-	-	-	-
Comisión Estatal de Seguridad Pública	-	-	-	-	-	-
Consejería Jurídica	-	-	-	-	-	-
Gastos Institucionales	-	-	-	-	-	-
Poder Legislativo	-	-	-	-	-	-
Poder Judicial	-	-	-	-	-	-
Organismos Autónomos	-	-	-	-	-	-
Entidades Paraestatales y Fideicomisos No Empresariales y No Financieros	6,982,951	-	6,982,951	3,578,298	3,468,030	3,404,653
Entidades Paraestatales Empresariales No Financieras con Participación Estatal Mayoritaria	-	-	-	-	-	-
Poder Ejecutivo de los Municipios	-	-	-	-	-	-
Gasto Etiquetado	-	-	-	-	-	-
Jefatura de la Oficina de la Gubernatura del Estado	-	-	-	-	-	-
Secretaría de Gobierno	-	-	-	-	-	-
Secretaría de Hacienda	-	-	-	-	-	-
Secretaría de Desarrollo Económico y del Trabajo	-	-	-	-	-	-
Secretaría de Desarrollo Agropecuario	-	-	-	-	-	-
Secretaría de Obras Públicas	-	-	-	-	-	-
Secretaría de Educación	-	-	-	-	-	-
Secretaría de Salud	-	-	-	-	-	-
Secretaría de Administración	-	-	-	-	-	-
Secretaría de la Contratoría	-	-	-	-	-	-
Secretaría de Turismo y Cultura	-	-	-	-	-	-
Secretaría de Desarrollo Social	-	-	-	-	-	-
Secretaría de Desarrollo Sustentable	-	-	-	-	-	-
Secretaría de Movilidad y Transporte	-	-	-	-	-	-
Comisión Estatal de Seguridad Pública	-	-	-	-	-	-
Consejería Jurídica	-	-	-	-	-	-
Gastos Institucionales	-	-	-	-	-	-
Poder Legislativo	-	-	-	-	-	-
Poder Judicial	-	-	-	-	-	-
Organismos Autónomos	-	-	-	-	-	-
Entidades Paraestatales y Fideicomisos No Empresariales y No Financieros	-	-	-	-	-	-
Entidades Paraestatales Empresariales No Financieras con Participación Estatal Mayoritaria	-	-	-	-	-	-
Poder Ejecutivo de los Municipios	-	-	-	-	-	-
Total de Egresos	6,982,951	-	6,982,951	3,578,298	3,468,030	3,404,653



FIDEICOMISO PARQUE CIENTÍFICO Y TECNOLÓGICO MORELOS
Estado Analítico del Ejercicio del Presupuesto de Egresos
Clasificación Funcional (Finalidad y Función)
Del 1 de enero al 30 de septiembre de 2022
(Cifras en Pesos)



Concepto	Egresos					Subejercicio
	Aprobado	Ampliaciones/ (Reducciones)	Modificado	Devengado	Pagado	
	1	2	3 = (1 + 2)	4	5	
Gobierno	-	-	-	-	-	-
Legislación	-	-	-	-	-	-
Justicia	-	-	-	-	-	-
Coordinación de la Política de Gobierno	-	-	-	-	-	-
Relaciones Exteriores	-	-	-	-	-	-
Asuntos Financieros y Hacendarios	-	-	-	-	-	-
Seguridad Nacional	-	-	-	-	-	-
Asuntos de Orden Público y de Seguridad Interior	-	-	-	-	-	-
Otros Servicios Generales	-	-	-	-	-	-
Desarrollo Social	-	-	-	-	-	-
Protección Ambiental	-	-	-	-	-	-
Vivienda y Servicios a la Comunidad	-	-	-	-	-	-
Salud	-	-	-	-	-	-
Recreación, Cultura y Otras Manifestaciones Sociales	-	-	-	-	-	-
Educación	-	-	-	-	-	-
Protección Social	-	-	-	-	-	-
Otros Asuntos Sociales	-	-	-	-	-	-
Desarrollo Económico	6,982,951	-	6,982,951	3,578,298	3,468,030	3,404,653
Asuntos Económicos, Comerciales y Laborales en General	-	-	-	-	-	-
Agropecuaria, Silvicultura, Pesca y Caza	-	-	-	-	-	-
Combustibles y Energía	-	-	-	-	-	-
Minería, Manufacturas y Construcción	-	-	-	-	-	-
Transporte	-	-	-	-	-	-
Comunicaciones	-	-	-	-	-	-
Turismo	-	-	-	-	-	-
Ciencia, Tecnología e Innovación	6,982,951	-	6,982,951	3,578,298	3,468,030	3,404,653
Otras Industrias y Otros Asuntos Económicos	-	-	-	-	-	-
Otras no Clasificadas en Funciones Anteriores	-	-	-	-	-	-
Transacciones de la Deuda Pública / Costo Financiero de la Deuda	-	-	-	-	-	-
Transferencias, Participaciones y Aportaciones entre Diferentes Niveles y Ordenes de Gobierno	-	-	-	-	-	-
Saneamiento del Sistema Financiero	-	-	-	-	-	-
Adeudos de Ejercicios Fiscales Anteriores	-	-	-	-	-	-
Total del Gasto	6,982,951	-	6,982,951	3,578,298	3,468,030	3,404,653



Concepto	Egresos					Subejercicio
	Aprobado	Ampliaciones/ (Reducciones)	Modificado	Devengado	Pagado	
Gasto No Etiquetado	6,982,951	-	6,982,951	3,578,298	3,468,030	3,404,653
<i>Gobierno</i>	-	-	-	-	-	-
Legislación	-	-	-	-	-	-
Justicia	-	-	-	-	-	-
Coordinación de la Política de Gobierno	-	-	-	-	-	-
Relaciones Exteriores	-	-	-	-	-	-
Asuntos Financieros y Hacendarios	-	-	-	-	-	-
Seguridad Nacional	-	-	-	-	-	-
Asuntos de Orden Público y de Seguridad Interior	-	-	-	-	-	-
Otros Servicios Generales	-	-	-	-	-	-
<i>Desarrollo Social</i>	-	-	-	-	-	-
Protección Ambiental	-	-	-	-	-	-
Vivienda y Servicios a la Comunidad	-	-	-	-	-	-
Salud	-	-	-	-	-	-
Recreación, Cultura y Otras Manifestaciones Sociales	-	-	-	-	-	-
Educación	-	-	-	-	-	-
Protección Social	-	-	-	-	-	-
Otros Asuntos Sociales	-	-	-	-	-	-
<i>Desarrollo Económico</i>	6,982,951	-	6,982,951	3,578,298	3,468,030	3,404,653
Asuntos Económicos, Comerciales y Laborales en Gral.	-	-	-	-	-	-
Agropecuaria, Silvicultura, Pesca y Caza	-	-	-	-	-	-
Combustibles y Energía	-	-	-	-	-	-
Minería, Manufacturas y Construcción	-	-	-	-	-	-
Transporte	-	-	-	-	-	-
Comunicaciones	-	-	-	-	-	-
Turismo	-	-	-	-	-	-
Ciencia, Tecnología e Innovación	6,982,951	-	6,982,951	3,578,298	3,468,030	3,404,653
Otras Industrias y Otros Asuntos Económicos	-	-	-	-	-	-
<i>Otras no Clasificadas en Funciones Anteriores</i>	-	-	-	-	-	-
Transacciones de la Deuda Pública / Costo Financiero de la Deuda	-	-	-	-	-	-
Transferencias, Participaciones y Aportaciones entre Diferentes Niveles y Ordenes de Gobierno	-	-	-	-	-	-
Saneamiento del Sistema Financiero	-	-	-	-	-	-
Adeudos de Ejercicios Fiscales Anteriores	-	-	-	-	-	-
Gasto Etiquetado	-	-	-	-	-	-
<i>Gobierno</i>	-	-	-	-	-	-
Legislación	-	-	-	-	-	-
Justicia	-	-	-	-	-	-
Coordinación de la Política de Gobierno	-	-	-	-	-	-
Relaciones Exteriores	-	-	-	-	-	-
Asuntos Financieros y Hacendarios	-	-	-	-	-	-
Seguridad Nacional	-	-	-	-	-	-
Asuntos de Orden Público y de Seguridad Interior	-	-	-	-	-	-
Otros Servicios Generales	-	-	-	-	-	-
<i>Desarrollo Social</i>	-	-	-	-	-	-
Protección Ambiental	-	-	-	-	-	-
Vivienda y Servicios a la Comunidad	-	-	-	-	-	-
Salud	-	-	-	-	-	-
Recreación, Cultura y Otras Manifestaciones Sociales	-	-	-	-	-	-
Educación	-	-	-	-	-	-
Protección Social	-	-	-	-	-	-
Otros Asuntos Sociales	-	-	-	-	-	-
<i>Desarrollo Económico</i>	-	-	-	-	-	-
Asuntos Económicos, Comerciales y Laborales en Gral.	-	-	-	-	-	-
Agropecuaria, Silvicultura, Pesca y Caza	-	-	-	-	-	-
Combustibles y Energía	-	-	-	-	-	-
Minería, Manufacturas y Construcción	-	-	-	-	-	-
Transporte	-	-	-	-	-	-
Comunicaciones	-	-	-	-	-	-
Turismo	-	-	-	-	-	-
Ciencia, Tecnología e Innovación	-	-	-	-	-	-
Otras Industrias y Otros Asuntos Económicos	-	-	-	-	-	-
<i>Otras no Clasificadas en Funciones Anteriores</i>	-	-	-	-	-	-
Transacciones de la Deuda Pública / Costo Financiero de la Deuda	-	-	-	-	-	-
Transferencias, Participaciones y Aportaciones entre Diferentes Niveles y Ordenes de Gobierno	-	-	-	-	-	-
Saneamiento del Sistema Financiero	-	-	-	-	-	-
Adeudos de Ejercicios Fiscales Anteriores	-	-	-	-	-	-
Total del Egresos	6,982,951	-	6,982,951	3,578,298	3,468,030	3,404,653



Concepto	Egresos					Subejercicio
	Aprobado	Ampliaciones/ (Reducciones)	Modificado	Devengado	Pagado	
Gasto No Etiquetado	-	-	-	-	-	-
<i>Personal Administrativo y de Servicio Público</i>	-	-	-	-	-	-
<i>Magisterio</i>	-	-	-	-	-	-
<i>Servicios de Salud</i>	-	-	-	-	-	-
Personal Administrativo	-	-	-	-	-	-
Personal Médico, Paramédico y afín	-	-	-	-	-	-
<i>Seguridad Pública</i>	-	-	-	-	-	-
<i>Gastos Asociados a la Implementación de Nuevas Leyes Fed. o Reformas a las Mismas</i>	-	-	-	-	-	-
Nombre del Programa o Ley 1	-	-	-	-	-	-
Nombre del Programa o Ley 2	-	-	-	-	-	-
<i>Sentencias Laborales Definitivas</i>	-	-	-	-	-	-
Gasto Etiquetado	-	-	-	-	-	-
<i>Personal Administrativo y de Servicio Público</i>	-	-	-	-	-	-
<i>Magisterio</i>	-	-	-	-	-	-
<i>Servicios de Salud</i>	-	-	-	-	-	-
Personal Administrativo	-	-	-	-	-	-
Personal Médico, Paramédico y afín	-	-	-	-	-	-
<i>Seguridad Pública</i>	-	-	-	-	-	-
<i>Gastos Asociados a la Implementación de Nuevas Leyes Fed. o Reformas a las Mismas</i>	-	-	-	-	-	-
Nombre del Programa o Ley 1	-	-	-	-	-	-
Nombre del Programa o Ley 2	-	-	-	-	-	-
<i>Sentencias Laborales Definitivas</i>	-	-	-	-	-	-
Total del Gasto en Servicios Personales	-	-	-	-	-	-

NO APLICA



Concepto	Egresos					
	Aprobado	Ampliaciones/ (Reducciones)	Modificado	Devengado	Pagado	Subejercicio
	1	2	3 = (1 + 2)	4	5	6 = (3 - 4)
Gasto Corriente	6,351,951	(92,357)	6,259,594	2,867,941	2,757,673	3,391,653
Gasto de Capital	631,000	92,357	723,357	710,357	710,357	13,000
Amortización de la Deuda y Disminución de Pasivos	-	-	-	-	-	-
Pensiones y Jubilaciones	-	-	-	-	-	-
Participaciones	-	-	-	-	-	-
Total del Gasto	6,982,951	-	6,982,951	3,578,298	3,468,030	3,404,653



Identificación de Crédito o Instrumento	Contratación / Colocación A	Amortización B	Endeudamiento Neto C = A - B
Créditos Bancarios			
-	-	-	-
-	-	-	-
-	-	-	-
-	-	-	-
-	-	-	-
-	-	-	-
-	-	-	-
-	-	-	-
-	-	-	-
-	-	-	-
-	-	-	-
-	-	-	-
-	-	-	-
-	-	-	-
-	-	-	-
-	-	-	-
-	-	-	-
-	-	-	-
-	-	-	-
-	-	-	-
-	-	-	-
Total Créditos Bancarios	-	-	-
Otros Instrumentos de Deuda			
-	-	-	-
-	-	-	-
-	-	-	-
-	-	-	-
-	-	-	-
-	-	-	-
-	-	-	-
-	-	-	-
-	-	-	-
-	-	-	-
Total Otros Instrumentos de Deuda	-	-	-
TOTAL	-	-	-

NO APLICA



FPCyTM
FIDEICOMISO PARQUE
CIENTÍFICO Y TECNOLÓGICO
MORELOS

FIDEICOMISO PARQUE CIENTÍFICO Y TECNOLÓGICO MORELOS
Intereses de la Deuda
Del 1 de enero al 30 de septiembre de 2022
(Cifras en Pesos)



Identificación de Crédito o Instrumento	Devengado	Pagado
Créditos Bancarios		
NO APLICA		
Total de Intereses de Créditos Bancarios		
-	-	-
Otros Instrumentos de Deuda		
Total de Intereses de Otros Instrumentos de Deuda		
-	-	-
TOTAL		
-	-	-



FPCyTM
FIDEICOMISO PARQUE
CIENTÍFICO Y TECNOLÓGICO
MORELOS

Información Programática

CUENTA PÚBLICA
FIDEICOMISO PARQUE CIENTÍFICO Y TECNOLÓGICO
MORELOS
ENERO - SEPTIEMBRE

2022

Concepto	Egresos					Subejercicio
	Aprobado	Ampliaciones/ (Reducciones)	Modificado	Devengado	Pagado	
	1	2	3 = (1 + 2.)	4	5	6 = (3 - 4)
Programas						
Subsidios: Sector Social y Privado o Ent. Federativas y Municipios						
Sujetos a Reglas de Operación	-	-	-	-	-	-
Otros Subsidios	-	-	-	-	-	-
Desempeño de las Funciones	6,982,951	-	6,982,951	3,578,298	3,468,030	3,404,653
Prestación de Servicios Públicos	6,982,951	-	6,982,951	3,578,298	3,468,030	3,404,653
Provisión de Bienes Públicos	-	-	-	-	-	-
Planeación, Seguimiento y Evaluación de Políticas Públicas	-	-	-	-	-	-
Promoción y Fomento	-	-	-	-	-	-
Regulación y Supervisión	-	-	-	-	-	-
Funciones de las Fuerzas Armadas (Únicamente Gobierno Federal)	-	-	-	-	-	-
Específicos	-	-	-	-	-	-
Proyectos de Inversión	-	-	-	-	-	-
Administrativos y de Apoyo	-	-	-	-	-	-
Apoyo al Proceso Presupuestario y para Mejorar la Eficiencia Institucional	-	-	-	-	-	-
Apoyo a la Función Pública y al Mejoramiento de la Gestión	-	-	-	-	-	-
Operaciones Ajenas	-	-	-	-	-	-
Compromisos	-	-	-	-	-	-
Obligaciones de Cumplimiento de Resolución Jurisdiccional	-	-	-	-	-	-
Desastres Naturales	-	-	-	-	-	-
Obligaciones	-	-	-	-	-	-
Pensiones y Jubilaciones	-	-	-	-	-	-
Aportaciones a la Seguridad Social	-	-	-	-	-	-
Aportaciones a Fondos de Estabilización	-	-	-	-	-	-
Aportaciones a Fondos de Inversión y Reestructura de Pensiones	-	-	-	-	-	-
Programas de Gasto Federalizado (Gobierno Federal)	-	-	-	-	-	-
Gasto Federalizado	-	-	-	-	-	-
Participaciones a Entidades Federativas y Municipios	-	-	-	-	-	-
Costo financiero, deuda o apoyos a deudores y ahorradores de la banca	-	-	-	-	-	-
Adeudos de ejercicios fiscales anteriores	-	-	-	-	-	-
Total del Gasto	6,982,951	-	6,982,951	3,578,298	3,468,030	3,404,653



Concepto	Estimado/Aprobado	Devengado	Recaudado/Pagado
I. Ingresos Presupuestarios	6,982,951	869,740	644,311
1. Ingresos del Gobierno de la Entidad Federativa	-	-	-
2. Ingresos del Sector Paraestatal	6,982,951	869,740	644,311
II. Egresos Presupuestarios	6,982,951	3,578,298	3,468,030
3. Egresos del Gobierno de la Entidad Federativa	-	-	-
4. Egresos del Sector Paraestatal	6,982,951	3,578,298	3,468,030
III. Balance Presupuestario (Superávit o Déficit) (III= I - II)	-	(2,708,558)	(2,823,719)

Concepto	Estimado/Aprobado	Devengado	Recaudado/Pagado
III. Balance presupuestario (Superávit o Déficit)	-	(2,708,558)	(2,823,719)
IV. Intereses, Comisiones y Gastos de la Deuda	-	-	-
V. Balance Primario (Superávit o Déficit) (V= III + IV)	-	(2,708,558)	(2,823,719)

Concepto	Estimado/Aprobado	Devengado	Recaudado/Pagado
A. Financiamiento	-	-	-
B. Amortización de la deuda	-	-	-
C. Financiamiento Neto	-	-	-



FPCyTM
FIDEICOMISO PARQUE
CIENTÍFICO Y TECNOLÓGICO
MORELOS

Anexos

CUENTA PÚBLICA
FIDEICOMISO PARQUE CIENTÍFICO Y TECNOLÓGICO
MORELOS
ENERO - SEPTIEMBRE

2022

FIDEICOMISO PARQUE CIENTÍFICO Y TECNOLÓGICO MORELOS
Relación de Bienes Inmuebles que Componen su Patrimonio
Al 30 de septiembre de 2022

Código	Descripción del Bien Inmueble	Valor en libros
FPCTM-I-01	TERRENO ETAPA 1 (FASE 1)	7,563,489
FPCTM-I-02	TERRENO ETAPA 1 (FASE 2)	24,065,155
FPCTM-I-03	TERRENO ETAPA 2	67,107,463
FPCTM-I-04	EDIFICIO NORTE Y SUR	94,406,586
FPCTM-I-05	OBELISCO MURO VERDE	2,050,000
FPCTM-I-06	URBANIZACION ETAPA 1 FASE	4,832,171
FPCTM-I-07	URBANIZACION ETAPA 1 FASE 2	55,720,219
FPCTM-I-08	URBANIZACION ETAPA 2	6,724,640
FPCTM-I-09	TRABAJOS DE ACABADOS EN EDIFICACIONES Y OTROS TRABAJOS ESPECIALIZADOS EN PROCESO	2,617,267
FPCTM-I-10	ESTUDIOS DE PRE-INVERSION Y PREPARACION DE PROYECTOS	81,200
FPCTM-I-11	INFRAESTRUCTURA DE URBANIZACION Y OBRAS DE SERVICIO	2,160,813
FPCTM-I-12	INFRAESTRUCTURA VIAL	4,839,052



MORELOS
2018 - 2024



Fideicomiso Turismo Morelos

CUENTA PÚBLICA CONSOLIDADA
ENTIDADES PARAESTATALES
ENERO - SEPTIEMBRE

2022



Introducción

CUENTA PÚBLICA
FIDEICOMISO TURISMO MORELOS
ENERO - SEPTIEMBRE

 2022



En el fideicomiso Turismo Morelos, prevalece el enfoque a los lineamientos del Consejo Nacional de Armonización Contable (CONAC), para contabilizar y emitir información financiera de tal forma que pueda ser consolidada, comparada e interpretada bajo criterios homogéneos; utilizando herramientas informáticas para dar cumplimiento a las especificaciones que establece la armonización contable, bajo los criterios de legalidad y transparencia.



Información Contable

CUENTA PÚBLICA
FIDEICOMISO TURISMO MORELOS
ENERO - SEPTIEMBRE

 2022



FIDEICOMISO TURISMO MORELOS

Estado de Actividades

Del 1 de enero al 30 de septiembre de 2021 y 2022
(Cifras en Pesos)



Concepto	2022	2021	Concepto	2022	2021
INGRESOS Y OTROS BENEFICIOS			GASTOS Y OTRAS PÉRDIDAS		
<i>Ingresos de la Gestión</i>			<i>Gastos de Funcionamiento</i>	35,145,635	8,254,740
Impuestos	-	-	Servicios Personales	2,245,645	1,580,637
Cuotas y Aportaciones de Seguridad Social	-	-	Materiales y Suministros	858,296	487,333
Contribuciones de Mejoras	-	-	Servicios Generales	32,041,694	6,186,770
Derechos	-	-	<i>Transferencias, Asignaciones, Subsidios y Otras Ayudas</i>	-	-
Productos	-	-	Transferencias Internas y Asignaciones al Sector Público	-	-
Aprovechamientos	-	-	Transferencias al Resto del Sector Público	-	-
Ingresos por Venta de Bienes y Prestación de Servicios	-	-	Subsidios y Subvenciones	-	-
			Ayudas Sociales	-	-
<i>Participaciones, Aportaciones, Convenios, Incentivos Derivados de la Colaboración Fiscal, Fondos Distintos de Aportaciones, Transferencias, Asignaciones, Subsidios y Subvenciones, y Pensiones y Jubilaciones</i>	32,670,560	18,080,488	Pensiones y Jubilaciones	-	-
			Transferencias a Fideicomisos, Mandatos y Contratos Análogos	-	-
Participaciones, Aportaciones, Convenios, Incentivos Derivados de la Colaboración Fiscal y Fondos Distintos de Aportaciones	32,670,560	18,080,488	Transferencias a la Seguridad Social	-	-
Transferencias, Asignaciones, Subsidios y Subvenciones, y Pensiones y Jubilaciones	-	-	Donativos	-	-
			Transferencias al Exterior	-	-
Otros Ingresos y Beneficios			<i>Participaciones y Aportaciones</i>		
Ingresos Financieros	-	-	Participaciones	-	-
Incremento por Variación de Inventarios	-	-	Aportaciones	-	-
Disminución del Exceso de Estimaciones por Pérdida o Deterioro u Obsolescencia	-	-	Convenios	-	-
Disminución del Exceso de Provisiones	-	-	<i>Intereses, Comisiones y Otros Gastos de la Deuda Pública</i>		
Otros Ingresos y Beneficios Varios	-	-	Intereses de la Deuda Pública	-	-
			Comisiones de la Deuda Pública	-	-
Total de Ingresos y Otros Beneficios	32,670,560	18,080,488	Gastos de la Deuda Pública	-	-
			Costo por Coberturas	-	-
			Apoyos Financieros	-	-
			<i>Otros Gastos y Pérdidas Extraordinarias</i>		
			Estimaciones, Depreciaciones, Deterioros, Obsolescencia y Amortizaciones	-	-
			Provisiones	-	-
			Disminución de Inventarios	-	-
			Aumento por Insuficiencia de Estimaciones por Pérdida o Deterioro u Obsolescencia	-	-
			Aumento por Insuficiencia de Provisiones	-	-
			Otros Gastos	-	-
			<i>Inversión Pública</i>		
			Inversión Pública no Capitalizable	-	-
			Total de Gastos y Otras Pérdidas	35,145,635	8,254,740
			Resultados del Ejercicio (Ahorro/Desahorro)	(2,475,075)	9,825,748

Bajo protesta de decir verdad declaramos que los Estados Financieros y sus notas, son razonablemente correctos y son responsabilidad del emisor.

CONCEPTO	Año	
	2022	2021
ACTIVO		
Activo Circulante		
Efectivo y Equivalentes	13,295,291	8,424,579
Derechos a Recibir Efectivo o Equivalentes	20,229,023	20,629,263
Derechos a Recibir Bienes o Servicios	-	-
Inventarios	-	-
Almacenes	-	-
Estimación por Pérdida o Deterioro de Activos Circulantes	-	-
Otros Activos Circulantes	-	-
Total de Activos Circulantes	33,524,314	29,053,842
Activo No Circulante		
Inversiones Financieras a Largo Plazo	-	-
Derechos a Recibir Efectivo o Equivalentes a Largo Plazo	-	-
Bienes Inmuebles, Infraestructura y Construcciones en Proceso	-	-
Bienes Muebles	934,277	905,113
Activos Intangibles	20,184	20,184
Depreciación, Deterioro y Amortización Acumulada de Bienes	(330,556)	(330,556)
Activos Diferidos	-	-
Estimación por Pérdida o Deterioro de Activos no Circulantes	-	-
Otros Activos no Circulantes	-	-
Total de Activos No Circulantes	623,905	594,741
Total del Activo	34,148,219	29,648,583
PASIVO		
Pasivo Circulante		
Cuentas por Pagar a Corto Plazo	8,923,916	10,736,110
Documentos por Pagar a Corto Plazo	-	-
Porción a Corto Plazo de la Deuda Pública a Largo Plazo	-	-
Títulos y Valores a Corto Plazo	-	-
Pasivos Diferidos a Corto Plazo	-	-
Fondos y Bienes de Terceros en Garantía y/o Administración a Corto Plazo	-	-
Provisiones a Corto Plazo	-	-
Otros Pasivos a Corto Plazo	-	-
Total de Pasivos Circulantes	8,923,916	10,736,110
Pasivo No Circulante		
Cuentas por Pagar a Largo Plazo	-	-
Documentos por Pagar a Largo Plazo	-	-
Deuda Pública a Largo Plazo	-	-
Pasivos Diferidos a Largo Plazo	-	-
Fondos y Bienes de Terceros en Garantía y/o en Administración a Largo Plazo	-	-
Provisiones a Largo Plazo	-	-
Total de Pasivos No Circulantes	-	-
Total del Pasivo	8,923,916	10,736,110
HACIENDA PÚBLICA / PATRIMONIO		
Hacienda Pública / Patrimonio Contribuido		
Aportaciones	-	-
Donaciones de Capital	-	-
Actualización de la Hacienda Pública / Patrimonio	-	-
Hacienda Pública / Patrimonio Generado	25,224,303	18,912,473
Resultados del Ejercicio (Ahorro / Desahorro)	(2,475,075)	9,825,748
Resultados de Ejercicios Anteriores	27,699,378	9,086,725
Revaluos	-	-
Reservas	-	-
Rectificaciones de Resultados de Ejercicios Anteriores	-	-
Exceso o Insuficiencia en la Actualización de la Hacienda Pública / Patrimonio	-	-
Resultado por Posición Monetaria	-	-
Resultado por Tenencia de Activos no Monetarios	-	-
Total Hacienda Pública / Patrimonio	25,224,303	18,912,473
Total del Pasivo y Hacienda Pública / Patrimonio	34,148,219	29,648,583

Bajo protesta de decir verdad declaramos que los Estados Financieros y sus notas, son razonablemente correctos y son responsabilidad del emisor.

CONCEPTO	30 de septiembre 2022	31 de diciembre 2021	CONCEPTO	30 de septiembre 2022	31 de diciembre 2021
ACTIVO			PASIVO		
Activo Circulante			Activo Circulante		
Efectivo y Equivalentes	13,295,291	15,943,593	Cuentas por Pagar a Corto Plazo	8,923,916	9,091,527
Efectivo	20,000	-	Servicios Personales por Pagar a Corto Plazo	139,845	239,826
Bancos/Tesorería	14,097,064	4,946,839	Proveedores por Pagar a Corto Plazo	8,705,277	8,743,283
Bancos/Dependencias y Otros	-	-	Contratistas por Obras Públicas por Pagar a Corto Plazo	-	-
Inversiones Temporales (Hasta 3 meses)	(821,773)	10,996,754	Participaciones y Aportaciones por Pagar a Corto Plazo	-	-
Fondos con Afectación Específica	-	-	Transferencias Otorgadas por Pagar a Corto Plazo	-	-
Depósitos de Fondos de Terceros en Garantía y/o Admón.	-	-	Int., Comisiones y Otros Gastos de la Deuda Púb. por Pagar a Corto Plazo	-	-
Otros Efectivos y Equivalentes	-	-	Retenciones y Contribuciones por Pagar a Corto Plazo	78,794	108,418
	-	-	Devoluciones de la Ley de Ingresos por Pagar a Corto Plazo	-	-
	-	-	Otras Cuentas por Pagar a Corto Plazo	-	-
Derechos a Recibir Efectivo o Equivalentes	20,229,023	25,490,831	Documentos por Pagar a Corto Plazo	-	-
Inversiones Financieras de Corto Plazo	-	-	Documentos Comerciales por Pagar a Corto Plazo	-	-
Cuentas por Cobrar a Corto Plazo	20,220,799	25,462,601	Documentos con Contratistas por Obras Pub. por Pagar a Corto Plazo	-	-
Deudores Diversos por Cobrar a Corto Plazo	8,224	28,230	Otros Documentos por Pagar a Corto Plazo	-	-
Ingresos por Recuperar a Corto Plazo	-	-	Porción a Corto Plazo de la Deuda Pública a Largo Plazo	-	-
Deudores por Anticipos de la Tesorería a Corto Plazo	-	-	Porción a Corto Plazo de la Deuda Pública	-	-
Préstamos Otorgados a Corto Plazo	-	-	Porción a Corto Plazo de Arrendamiento Financiero	-	-
Otros Derechos a Recibir Efectivo o Equiv. a Corto Plazo	-	-	Títulos y Valores a Corto Plazo	-	-
Derechos a Recibir Bienes o Servicios	-	-	Pasivos Diferidos a Corto Plazo	-	-
Ant. a Proveedores por Adq. de Bienes y Prest. de Serv. a Corto Plazo	-	-	Ingresos Cobrados por Adelantado a Corto Plazo	-	-
Ant. a Proveedores por Adq. de Bienes Imm. y Muebles a Corto Plazo	-	-	Intereses Cobrados por Adelantado a Corto Plazo	-	-
Ant. a Proveedores por Adq. de Bienes Intangibles a Corto Plazo	-	-	Otros Pasivos Diferidos a Corto Plazo	-	-
Anticipo a Contratistas por Obras Públicas a Corto Plazo	-	-	Fondos y Bienes de Terceros en Garantía y/o Admón. a C. P.	-	-
Otros Derechos a Recibir Bienes o Servicios a Corto Plazo	-	-	Fondos en Garantía a Corto Plazo	-	-
Inventarios	-	-	Fondos en Administración a Corto Plazo	-	-
Inventario de Mercancías para Venta	-	-	Fondos Contingentes a Corto Plazo	-	-
Inventario de Mercancías Terminadas	-	-	Fondos de Fideicomisos, Mandatos y Contratos Análogos a Corto Plazo	-	-
Inventario de Mercancías en Proceso de Elaboración	-	-	Otros Fondos de Terceros en Garantía y/o Administración a Corto Plazo	-	-
Inventario de Materias Primas, Mat. y Suministros para Producción	-	-	Valores y Bienes en Garantía a Corto Plazo	-	-
Bienes en Tránsito	-	-	Provisiones a Corto Plazo	-	-
Almacenes	-	-	Provisión para Demandas y Juicios a Corto Plazo	-	-
Estimación por Pérdida o Deterioro de Activos Circulantes	-	-	Provisión para Contingencias a Corto Plazo	-	-
Est. para Ctas. Incobrables por Derechos a Recibir Efectivo o Equiv.	-	-	Otras Provisiones a Corto Plazo	-	-
Estimación por Deterioro de Inventarios	-	-	Otros Pasivos a Corto Plazo	-	-
Otros Activos Circulantes	-	-	Ingresos por Clasificar	-	-
Valores en Garantía	-	-	Recaudación por Participar	-	-
Bienes en Garantía (excluye depósitos de fondos)	-	-	Otros Pasivos Circulantes	-	-
Bienes Deriv. de Embargos, Decom., Aseguramientos y Dación en Pago	-	-			
Adquisición con Fondos de Terceros	-	-			
Total de Activos Circulantes	33,524,314	41,434,424	Total de Pasivos Circulantes	8,923,916	9,091,527

CONCEPTO	30 de septiembre 2022	31 de diciembre 2021	CONCEPTO	30 de septiembre 2022	31 de diciembre 2021
Activo No Circulante			Pasivo No Circulante		
Inversiones Financieras a Largo Plazo	-	-	Cuentas por Pagar a Largo Plazo	-	-
Derechos a Recibir Efectivo o Equivalentes a Largo Plazo	-	-	Documentos por Pagar a Largo Plazo	-	-
Bienes Inmuebles, Infraestructura y Const. en Proceso	-	-	Deuda Pública a Largo Plazo	-	-
Bienes Muebles	934,277	905,113	Pasivos Diferidos a Largo Plazo	-	-
Activos Intangibles	20,184	20,184	Fdos. y Bienes de Terceros en Garantía y/o en Admón. a L.P.	-	-
Depreciación, Deterioro y Amortización Acumulada de Bienes	(330,556)	(330,556)	Provisiones a Largo Plazo	-	-
Activos Diferidos	-	-	Total de Pasivos No Circulantes	-	-
Estimación por Pérdida o Deterioro de Activos no Circulantes	-	-	Total del Pasivo	8,923,916	9,091,527
Otros Activos no Circulantes	-	-			
Total de Activos No Circulantes	623,905	594,741	HACIENDA PÚBLICA / PATRIMONIO		
Total del Activo	34,148,219	42,029,165	<i>Hacienda Pública / Patrimonio Contribuido</i>	-	-
			Aportaciones	-	-
			Donaciones de Capital	-	-
			Actualización de la Hacienda Pública / Patrimonio	-	-
			Hacienda Pública / Patrimonio Generado	25,224,303	32,937,638
			Resultados del Ejercicio (Ahorro / Desahorro)	(2,475,075)	23,662,628
			Resultados de Ejercicios Anteriores	27,699,378	9,275,010
			Revalúos	-	-
			Reservas	-	-
			Rectificaciones de Resultados de Ejercicios Anteriores	-	-
			Exceso o Insuficiencia en la Actualización de la Hacienda Pública / Patrimonio	-	-
			Resultado por Posición Monetaria	-	-
			Resultado por Tenencia de Activos no Monetarios	-	-
			Total Hacienda Pública / Patrimonio	25,224,303	32,937,638
			Total del Pasivo y Hacienda Pública / Patrimonio	34,148,219	42,029,165

Bajo protesta de decir verdad declaramos que los Estados Financieros y sus notas, son razonablemente correctos y son responsabilidad del emisor.

Concepto	Origen	Aplicación	Concepto	Origen	Aplicación
ACTIVO	7,910,110	29,164	PASIVO		167,611
<i>Activo Circulante</i>	7,910,110	-	<i>Pasivo Circulante</i>		167,611
Efectivo y Equivalentes	2,648,302	-	Cuentas por Pagar a Corto Plazo		167,611
Derechos a Recibir Efectivo o Equivalentes	5,261,808	-	Documentos por Pagar a Corto Plazo		-
Derechos a Recibir Bienes o Servicios	-	-	Porción a Corto Plazo de la Deuda Pública a Largo Plazo		-
Inventarios	-	-	Títulos y Valores a Corto Plazo		-
Almacenes	-	-	Pasivos Diferidos a Corto Plazo		-
Estimación por Pérdida o Deterioro de Activos Circulantes	-	-	Fdos. y Bienes de Terceros en Garantía y/o Admón. a C. P.		-
Otros Activos Circulantes	-	-	Provisiones a Corto Plazo		-
			Otros Pasivos a Corto Plazo		-
<i>Activo No Circulante</i>	-	29,164	<i>Pasivo No Circulante</i>		-
Inversiones Financieras a Largo Plazo	-	-	Cuentas por Pagar a Largo Plazo		-
Derechos a Recibir Efectivo o Equivalentes a Largo Plazo	-	-	Documentos por Pagar a Largo Plazo		-
Bienes Inmuebles, Infraestructura y Constr. en Proceso	-	-	Deuda Pública a Largo Plazo		-
Bienes Muebles	-	29,164	Pasivos Diferidos a Largo Plazo		-
Activos Intangibles	-	-	Fdos. y Bienes de Terceros en Garantía y/o Admón. a L. P.		-
Depreciación, Deterioro y Amort. Acumulada de Bienes	-	-	Provisiones a Largo Plazo		-
Activos Diferidos	-	-			
Est. por Pérdida o Deterioro de Activos no Circulantes	-	-	HACIENDA PÚBLICA / PATRIMONIO	18,424,368	26,137,703
Otros Activos no Circulantes	-	-	<i>Hacienda Pública / Patrimonio Contribuido</i>		-
			Aportaciones		-
			Donaciones de Capital		-
			Actualización de la Hacienda Pública / Patrimonio		-
			<i>Hacienda Pública / Patrimonio Generado</i>	18,424,368	26,137,703
			Resultados del Ejercicio (Ahorro / Desahorro)		26,137,703
			Resultados de Ejercicios Anteriores	18,424,368	-
			Revalúos		-
			Reservas		-
			Rectificaciones de Resultados de Ejercicios Anteriores		-
			<i>Exceso o Insuficiencia en la Actualización de la Hacienda Pública / Patrimonio</i>		-
			Resultado por Posición Monetaria		-
			Resultado por Tenencia de Activos no Monetarios		-

Bajo protesta de decir verdad declaramos que los Estados Financieros y sus notas, son razonablemente correctos y son responsabilidad del emisor.

FIDEICOMISO TURISMO MORELOS
 Estado Analítico del Activo
 Del 1 de enero al 30 de septiembre de 2022
 (Cifras en Pesos)

Concepto	Saldo Inicial		Cargos del Periodo		Abonos del Periodo		Saldo Final		Variación del Periodo
	1	2	3	4	5	6	7	8	(4 - 1)
ACTIVO	42,029,165	557,210,958	565,091,904	34,148,219	(7,880,946)				
<i>Activo Circulante</i>	<i>41,434,424</i>	<i>557,181,794</i>	<i>565,091,904</i>	<i>33,524,314</i>	<i>(7,910,110)</i>				
Efectivo y Equivalentes	15,943,593	522,211,023	524,859,325	13,295,291	(2,648,302)				
Derechos a Recibir Efectivo o Equivalentes	25,490,831	34,970,771	40,232,579	20,229,023	(5,261,808)				
Derechos a Recibir Bienes o Servicios	-	-	-	-	-				
Inventarios	-	-	-	-	-				
Almacenes	-	-	-	-	-				
Estimación por Pérdida o Deterioro de Activos Circulantes	-	-	-	-	-				
Otros Activos Circulantes	-	-	-	-	-				
Activo No Circulante	594,741	29,164	-	623,905	29,164				
Inversiones Financieras a Largo Plazo	-	-	-	-	-				
Derechos a Recibir Efectivo o Equivalentes a Largo Plazo	-	-	-	-	-				
Bienes Inmuebles, Infraestructura y Constr. en Proceso	-	-	-	-	-				
Bienes Muebles	905,113	29,164	-	934,277	29,164				
Activos Intangibles	20,184	-	-	20,184	-				
Depreciación, Deterioro y Amort. Acumulada de Bienes	(330,556)	-	-	(330,556)	-				
Activos Diferidos	-	-	-	-	-				
Est. por Pérdida o Deterioro de Activos no Circulantes	-	-	-	-	-				
Otros Activos no Circulantes	-	-	-	-	-				

Bajo protesta de decir verdad declaramos que los Estados Financieros y sus notas, son razonablemente correctos y son responsabilidad del emisor.



FIDEICOMISO TURISMO MORELOS
Estado Analítico de la Deuda y Otros Pasivos
Del 1 de enero al 30 de septiembre de 2022
(Cifras en Pesos)



Denominación de las Deudas	Moneda de Contratación	Institución o País Acreedor	Saldo Inicial del Periodo	Saldo Final del Periodo
DEUDA PÚBLICA				
Corto Plazo				
Deuda Interna	Pesos		-	-
Instituciones de Crédito			-	-
Títulos y Valores			-	-
Arrendamientos Financieros			-	-
Deuda Externa	Pesos		-	-
Organismos Financieros Internacionales			-	-
Deuda Bilateral			-	-
Títulos y Valores			-	-
Arrendamientos Financieros			-	-
<i>Subtotal a Corto Plazo</i>			-	-
Largo Plazo				
Deuda Interna	Pesos		-	-
Instituciones de Crédito			-	-
Títulos y Valores			-	-
Arrendamientos Financieros			-	-
Deuda Externa	Pesos		-	-
Organismos Financieros Internacionales			-	-
Deuda Bilateral			-	-
Títulos y Valores			-	-
Arrendamientos Financieros			-	-
<i>Subtotal a Largo Plazo</i>			-	-
Otros Pasivos			9,091,527	8,923,916
Total Deuda y Otros Pasivos			9,091,527	8,923,916

Bajo protesta de decir verdad declaramos que los Estados Financieros y sus notas, son razonablemente correctos y son responsabilidad del emisor.



FIDEICOMISO TURISMO MORELOS
Informe Analítico de la Deuda Pública y Otros Pasivos - LDF
Del 1 de enero al 30 de septiembre de 2022
(Cifras en Pesos)



Denominación de la Deuda Pública y Otros Pasivos	Saldo al 31 de Diciembre de 2021	Disposiciones del Periodo	Amortizaciones del Periodo	Revaluaciones, Reclasificaciones y Otros Ajustes	Saldo Final del Periodo	Pago de Intereses del Periodo	Pago de Comisiones y demás costos asociados durante el Periodo
Deuda Pública	-	-	-	-	-	-	-
Corto Plazo	-	-	-	-	-	-	-
Instituciones de Crédito	-	-	-	-	-	-	-
Títulos y Valores	-	-	-	-	-	-	-
Arrendamientos Financieros	-	-	-	-	-	-	-
Largo Plazo	-	-	-	-	-	-	-
Instituciones de Crédito	-	-	-	-	-	-	-
Títulos y Valores	-	-	-	-	-	-	-
Arrendamientos Financieros	-	-	-	-	-	-	-
Otros Pasivos	9,091,527	-	-	-	8,923,916	-	-
Total de la Deuda Pública y Otros Pasivos	9,091,527	-	-	-	8,923,916	-	-
Deuda Contingente¹ (Informativo)							
Deuda Contingente 1	-	-	-	-	-	-	-
Deuda Contingente 2	-	-	-	-	-	-	-
Deuda Contingente xx	-	-	-	-	-	-	-
Valor de Instrumentos Bono Cupón Cero²							
Instrumento Bono Cupón Cero 1	-	-	-	-	-	-	-
Instrumento Bono Cupón Cero 2	-	-	-	-	-	-	-
Instrumento Bono Cupón Cero 3	-	-	-	-	-	-	-

1 Se refiere a cualquier Financiamiento sin fuente o garantía de pago definida, que sea asumida de manera solidaria o subsidiaria por las Entidades Federativas con sus Municipios, organismos descentralizados y empresas de participación estatal mayoritaria y fideicomisos, locales o municipales, y por los Municipios con sus respectivos organismos descentralizados y empresas de participación municipal mayoritaria.

2 Se refiere al valor del Bono Cupón Cero que respalda el pago de los créditos asociados al mismo (Activo).

Obligaciones a Corto Plazo	Monto Contratado	Plazo Pactado	Tasa de Interés	Comisiones y Costos Relacionados	Tasa Efectiva
Obligaciones a Corto Plazo (Informativo)					
Crédito 1	-	-	-	-	-
Crédito 2	-	-	-	-	-
Crédito xx	-	-	-	-	-

Bajo protesta de decir verdad declaramos que los Estados Financieros y sus notas, son razonablemente correctos y son responsabilidad del emisor.

Denominación de las Obligaciones Diferentes de Financiamiento	Fecha del Contrato	Fecha de inicio de operación del proyecto	Fecha de vencimiento	Monto de la inversión pactado	Plazo pactado	Monto promedio mensual del pago de la contraprestación	Monto promedio mensual del pago de la contraprestación al pago de inversión	Monto pagado de la inversión al 30 de septiembre de 2022	Monto pagado de la inversión actualizado al 30 de septiembre de 2022	Saldo pendiente por pagar de la inversión al 30 de septiembre de 2022
Asociaciones Público Privadas (APP - s)				-				-	-	-
APP 1				-				-	-	-
APP 2				-				-	-	-
APP 3				-				-	-	-
APP xx				-				-	-	-
Otros Instrumentos								-	-	-
Otro Instrumento 1				-				-	-	-
Otro Instrumento 2				-				-	-	-
Otro Instrumento 3				-				-	-	-
Otro Instrumento xx				-				-	-	-
Total de Obligaciones Diferentes de Financiamiento				-				-	-	-

NO APLICA

Bajo protesta de decir verdad declaramos que los Estados Financieros y sus notas, son razonablemente correctos y son responsabilidad del emisor.

Concepto	Hacienda Pública/Patrimonio Contribuido	Hacienda Pública/Patrimonio Generado de Ejercicios Anteriores	Hacienda Pública/Patrimonio Generado del Ejercicio	Exceso o Insuficiencia en la Actualización de la Hacienda Pública / Patrimonio	TOTAL
Hacienda Pública / Patrimonio Contribuido Neto de 2021	-	-	-	-	-
<i>Aportaciones</i>	-	-	-	-	-
<i>Donaciones de Capital</i>	-	-	-	-	-
<i>Actualización de la Hacienda Pública / Patrimonio</i>	-	-	-	-	-
Hacienda Pública / Patrimonio Generado Neto de 2021	-	9,275,010	23,662,628	-	32,937,638
<i>Resultados del Ejercicio (Ahorro / Desahorro)</i>	-	-	23,662,628	-	23,662,628
<i>Resultados de Ejercicios Anteriores</i>	-	9,275,010	-	-	9,275,010
<i>Revalúos</i>	-	-	-	-	-
<i>Reservas</i>	-	-	-	-	-
<i>Rectificaciones de Resultados de Ejercicios Anteriores</i>	-	-	-	-	-
Exceso o Insuficiencia en la Actualización de la Hacienda Pública / Patrimonio Neto de 2021	-	-	-	-	-
<i>Resultado por Posición Monetaria</i>	-	-	-	-	-
<i>Resultado por Tenencia de Activos no Monetarios</i>	-	-	-	-	-
Hacienda Pública / Patrimonio Neto Final de 2021	-	9,275,010	23,662,628	-	32,937,638
Cambios en la Hacienda Pública / Patrimonio Contribuido Neto de 2022	-	-	-	-	-
<i>Aportaciones</i>	-	-	-	-	-
<i>Donaciones de Capital</i>	-	-	-	-	-
<i>Actualización de la Hacienda Pública / Patrimonio</i>	-	-	-	-	-
Variaciones de la Hacienda Pública / Patrimonio Generado Neto de 2022	-	18,424,368	(26,137,703)	-	(7,713,335)
<i>Resultados del Ejercicio (Ahorro / Desahorro)</i>	-	-	(2,475,075)	-	(2,475,075)
<i>Resultados de Ejercicios Anteriores</i>	-	18,424,368	(23,662,628)	-	(5,238,260)
<i>Revalúos</i>	-	-	-	-	-
<i>Reservas</i>	-	-	-	-	-
<i>Rectificaciones de Resultados de Ejercicios Anteriores</i>	-	-	-	-	-
Cambios en el Exceso o Insuficiencia en la Actualización de la Hacienda Pública / Patrimonio Neto de 2022	-	-	-	-	-
<i>Resultado por Posición Monetaria</i>	-	-	-	-	-
<i>Resultado por Tenencia de Activos no Monetarios</i>	-	-	-	-	-
Hacienda Pública / Patrimonio Neto Final de 2022	-	27,699,378	(2,475,075)	-	25,224,303

Bajo protesta de decir verdad declaramos que los Estados Financieros y sus notas, son razonablemente correctos y son responsabilidad del emisor.

Concepto		2022	2021	Concepto		2022	2021
Flujos de Efectivo de las Actividades de Operación				Flujos de Efectivo de las Actividades de Inversión			
<i>Origen</i>		56,336,730	9,219,070	<i>Origen</i>		40,232,580	18,229,371
Impuestos		-	-	Bienes Inmuebles, Infraestructura y Construcciones en Proceso		-	-
Cuotas y Aportaciones de Seguridad Social		-	-	Bienes Muebles		-	-
Contribuciones de Mejoras		-	-	Otros Origenes de Inversión		40,232,580	18,229,371
Derechos		-	-	<i>Aplicación</i>		35,167,547	19,715,701
Productos		-	-	Bienes Inmuebles, Infraestructura y Construcciones en Proceso		-	-
Aprovechamientos		-	-	Bienes Muebles		29,164	63,684
Ingresos por Venta de Bienes y Prestación de Servicios		-	-	Otras Aplicaciones de Inversión		35,138,383	19,652,017
Participaciones, Aportaciones, Convenios, Incentivos Derivados de la Colaboración Fiscal y Fondos Distintos de Aportaciones		32,670,560	18,080,488	Flujos Netos de Efectivo por Actividades de Inversión		5,065,033	(1,486,330)
Transferencias, Asignaciones, Subsidios y Subvenciones, y Pensiones y Jubilaciones		-	-	Flujo de Efectivo de las Actividades de Financiamiento			
Otros Origenes de Operación		23,666,170	(8,861,418)	<i>Origen</i>			
<i>Aplicación</i>		64,050,065	7,482,674	Endeudamiento Neto		-	-
Servicios Personales		2,245,645	1,580,637	Interno		-	-
Materiales y Suministros		858,296	487,333	Externo		-	-
Servicios Generales		32,041,694	6,186,770	Otros Origenes de Financiamiento		-	-
Transf. Internas y Asignaciones al Sector Público		-	-	<i>Aplicación</i>			
Transferencias al resto del Sector Público		-	-	Servicios de la Deuda		-	-
Subsidios y Subvenciones		-	-	Interno		-	-
Ayudas Sociales		-	-	Externo		-	-
Pensiones y Jubilaciones		-	-	Otras Aplicaciones de Financiamiento		-	-
Transf. a Fideicomisos, Mandatos y Contratos Análogos		-	-	Flujos Netos de Efectivo por Actividades de Financiamiento			
Transferencias a la Seguridad Social		-	-	Incremento/Disminución Neta en el Efectivo y Equivalentes al Efectivo		(2,648,302)	250,066
Donativos		-	-				
Transferencias al Exterior		-	-	Flujo de Efectivo de las Actividades de Operación		15,943,593	8,174,513
Participaciones		-	-				
Aportaciones		-	-	Flujo de Efectivo de las Actividades de Operación		13,295,291	8,424,579
Convenios		-	-				
Otras Aplicaciones de Operación		28,904,430	(772,066)				
Flujos Netos de Efectivo por Actividades de Operación		(7,713,335)	1,736,396				

Bajo protesta de decir verdad declaramos que los Estados Financieros y sus notas, son razonablemente correctos y son responsabilidad del emisor.

I) NOTAS A LOS ESTADOS FINANCIEROS

Con el propósito de dar cumplimiento a los artículos 46 y 49 de la Ley General de suficiente e importancia relativa con la finalidad, que la información sea de mayor utilidad para los usuarios.

a) NOTAS DE DESGLOSE

I) NOTAS AL ESTADO DE SITUACIÓN FINANCIERA

Activo

Efectivo y Equivalentes

1. Se informará acerca de los fondos con afectación específica, el tipo y monto de los mismos; de las inversiones financieras se revelará su tipo y monto, su clasificación en corto y largo plazo separando aquéllas que su vencimiento sea menor a 3 meses.

Cuenta	Nombre	Monto
1114000000000000	INVERSIONES TEMPORALES (HASTA 3 MESES)	-\$821,772.6

Derechos a recibir Efectivo y Equivalentes y Bienes o Servicios a Recibir

2. Por tipo de contribución se informará el monto que se encuentre pendiente de cobro y por recuperar de hasta cinco ejercicios anteriores, asimismo se deberán considerar los montos sujetos a algún tipo de juicio con una antigüedad mayor a la señalada y la factibilidad de cobro.

Cuenta	Nombre	Monto
1122000000000000	CUENTAS POR COBRAR A CORTO PLAZO	20,220,798.70

3. Se elaborará, de manera agrupada, los derechos a recibir efectivo y equivalentes, y bienes o servicios a recibir, (excepto cuentas por cobrar de contribuciones o fideicomisos que se encuentran dentro de inversiones financieras, participaciones y aportaciones de capital) en una desagregación por su vencimiento en días a 90, 180, menor o igual a 365 y mayor a 365. Adicionalmente, se informará de las características cualitativas relevantes que le afecten a estas cuentas.

Cuenta	Nombre	Monto
1123000000000000	DEUDORES DIVERSOS POR COBRAR A CORTO PLAZO	8,223.95

Bienes Muebles, Inmuebles e Intangibles

8. Se informará de manera agrupada por cuenta, los rubros de Bienes Muebles e Inmuebles, el monto de la depreciación del ejercicio y la acumulada, el método de depreciación, tasas aplicadas y los criterios de aplicación de los mismos. Asimismo, se informará de las características significativas del estado en que se encuentren los activos.

Cuenta	Nombre	Monto
1240000000000000	BIENES MUEBLES	934,277.05
1241000000000000	MOBILIARIO Y EQUIPO DE ADMINISTRACION	905,112.95
1242000000000000	MOBILIARIO Y EQUIPO EDUCACIONAL Y RECREATIVO	29,164.10

9. Se informará de manera agrupada por cuenta, los rubros de activos intangibles y diferidos, su monto y naturaleza, amortización del ejercicio, amortización acumulada, tasa y método aplicados.

Cuenta	Nombre	Monto
1250000000000000	ACTIVOS INTANGIBLES	20,184.00
1251000000000000	SOFTWARE	20,184.00

Pasivo

1. Se elaborará una relación de las cuentas y documentos por pagar en una desagregación por su vencimiento en días a 90, 180, menor o igual a 365 y mayor a 365. Asimismo, se informará sobre la factibilidad del pago de dichos pasivos.

Cuenta	Nombre	Monto
2110000000000000	CUENTAS POR PAGAR A CORTO PLAZO	(8,923,916.15)
2111000000000000	SERVICIOS PERSONALES POR PAGAR A CORTO PLAZO	(139,845.44)
2112000000000000	PROVEEDORES POR PAGAR A CORTO PLAZO	(8,705,277.03)
2117000000000000	RETENCIONES Y CONTRIBUCIONES POR PAGAR A CORTO PLAZO	(78,793.68)

II) NOTAS AL ESTADO DE ACTIVIDADES

Ingresos de Gestión

1. De los rubros de impuestos, cuotas y aportaciones de seguridad social, contribuciones de mejoras, derechos, productos, aprovechamientos, y de ingresos por venta de bienes y prestación de servicios, los cuales están armonizados con los rubros del Clasificador por Rubros de Ingresos, se informarán los montos totales y cualquier característica significativa.

Párrafo reformado DOF 27-09-2018

Cuenta	Nombre	Monto
4200000000000000	PARTICIPACIONES, APORTACIONES, CONVENIOS, INCENTIVOS	(32,670,560.22)
4210000000000000	PARTICIPACIONES, APORTACIONES, CONVENIOS, INCENTIVOS	(32,670,560.22)
4211000000000000	PARTICIPACIONES	(32,670,560.22)

Participaciones, Aportaciones, Convenios, Incentivos Derivados de la Colaboración Fiscal, Fondos Distintos de Aportaciones, Transferencias, Asignaciones, Subsidios y Subvenciones, y Pensiones y Jubilaciones

Punto adicionado DOF 27-09-2018

2. De los rubros de participaciones, aportaciones, convenios, incentivos derivados de la colaboración fiscal, fondos distintos de aportaciones, transferencias, asignaciones, subsidios y subvenciones, y pensiones y jubilaciones, los cuales están armonizados con los rubros del Clasificador por Rubros de Ingresos, se informarán los montos totales y cualquier característica significativa.

Párrafo adicionado DOF 27-09-2018

Cuenta	Nombre	Monto
4200000000000000	PARTICIPACIONES, APORTACIONES, CONVENIOS, INCENTIVOS	(32,670,560.22)
4210000000000000	PARTICIPACIONES, APORTACIONES, CONVENIOS, INCENTIVOS	(32,670,560.22)
4211000000000000	PARTICIPACIONES	(32,670,560.22)

Gastos y Otras Pérdidas:

1. Explicar aquellas cuentas de gastos de funcionamiento, transferencias, subsidios y otras ayudas, participaciones y aportaciones, otros gastos y pérdidas extraordinarias, así como los ingresos y gastos extraordinarios, que en lo individual representen el 10% o más del total de los gastos.

Cuenta	Nombre	Monto
5100000000000000	GASTOS DE FUNCIONAMIENTO	35,145,635.69
5110000000000000	SERVICIOS PERSONALES	2,245,645.39
5111000000000000	REMUNERACIONES AL PERSONAL DE CARÁCTER PERMANENTE	2,204,549.34
5112000000000000	REMUNERACIONES AL PERSONAL DE CARÁCTER TRANSITORIO	12,334.62
5113000000000000	REMUNERACIONES ADICIONALES Y ESPECIALES	14,236.25
5115000000000000	OTRAS PRESTACIONES SOCIALES Y ECONÓMICAS	14,525.18
5120000000000000	MATERIALES Y SUMINISTROS	858,296.47
5121000000000000	MATERIALES DE ADMINISTRACIÓN, EMISIÓN DE DOCUMENTOS Y	104,396.15
5122000000000000	ALIMENTOS Y UTENSILIOS	560,941.02
5124000000000000	MATERIALES Y ARTÍCULOS DE CONSTRUCCIÓN Y DE REPARACIÓN	24,242.00
5125000000000000	PRODUCTOS QUÍMICOS, FARMACÉUTICOS Y DE LABORATORIO	450.00
5126000000000000	COMBUSTIBLES, LUBRICANTES Y ADITIVOS	99,880.23
5127000000000000	VESTUARIO, BLANCOS, PRENDAS DE PROTECCIÓN Y ARTÍCULOS	65,939.95
5129000000000000	HERRAMIENTAS, REFACCIONES Y ACCESORIOS MENORES	2,447.12
5130000000000000	SERVICIOS GENERALES	32,041,693.83
5131000000000000	SERVICIOS BÁSICOS	18,075.18
5132000000000000	SERVICIOS DE ARRENDAMIENTO	656,541.59
5133000000000000	SERVICIOS PROFESIONALES, CIENTIFICOS, TECNICOS Y OTROS	295,212.20
5134000000000000	SERVICIOS FINANCIEROS, BANCARIOS Y COMERCIALES	563,179.53
5135000000000000	SERVICIOS DE INSTALACIÓN, REPARACIÓN, MANTENIMIENTO Y	21,487.68
5136000000000000	SERVICIOS DE COMUNICACIÓN SOCIAL Y PUBLICIDAD	16,103,715.24
5137000000000000	SERVICIOS DE TRASLADO Y VIÁTICOS	3,808,915.70
5138000000000000	SERVICIOS OFICIALES	10,574,566.71

2. Se informará de manera agrupada, acerca del monto y procedencia de los recursos que modifican al patrimonio generado.

Cuenta	Nombre	Monto
3200000000000000	HACIENDA PUBLICA /PATRIMONIO GENERADO	25,224,303.27
3210000000000000	RESULTADOS DEL EJERCICIO (AHORRO/DESAHORRO)	(2,475,075.47)
3220000000000000	RESULTADOS DE EJERCICIOS ANTERIORES	27,699,378.74

IV) NOTAS AL ESTADO DE FLUJOS DE EFECTIVO

Efectivo y equivalentes

1. El análisis de los saldos inicial y final que figuran en la última parte del Estado de Flujo de Efectivo en la cuenta de efectivo y equivalentes es como sigue:

Cuenta	Nombre	Monto
1111000000000000	EFECTIVO	20,000.00
1112000000000000	BANCOS	14,097,064.07
1114000000000000	INVERSIONES TEMPORALES (HASTA 3 MESES)	(821,772.60)

2. Detallar las adquisiciones de bienes muebles e inmuebles con su monto global y, en su caso, el porcentaje de estas adquisiciones que fueron realizadas mediante subsidios de capital del sector central. Adicionalmente, revelar el importe de los pagos que durante el período se hicieron por la compra de los elementos citados.

Cuenta	Nombre	Monto
1240000000000000	BIENES MUEBLES	934,277.05
1241000000000000	MOBILIARIO Y EQUIPO DE ADMINISTRACION	905,112.95
1242000000000000	MOBILIARIO Y EQUIPO EDUCACIONAL Y RECREATIVO	29,164.10

1250000000000000	ACTIVOS INTANGIBLES	20,184.00
1251000000000000	SOFTWARE	20,184.00

3. Conciliación de los Flujos de Efectivo Netos de las Actividades de Operación y la cuenta de Ahorro/Desahorro antes de Rubros Extraordinarios. A continuación se presenta un ejemplo de la elaboración de la conciliación.

Las cuentas que aparecen en el cuadro anterior no son exhaustivas y tienen como finalidad ejemplificar el formato que se sugiere para elaborar la nota.

Cuenta	Nombre	Monto
	FLUJO NETO DE EFECTO DE LA ACTIVIDADES DE OPERACION	2,475,075.47
3210	RESULTADO DEL EJERCICIO (AHORRO/DESAHORRO)	2,475,075.47

FIDEICOMISO TURISMO MORELOS
Conciliación entre los Ingresos Presupuestarios y Contables
Del 1 de enero al 30 de septiembre de 2022
(Cifras en Pesos)

1. Total de Ingresos Presupuestarios	32,670,560
2. Más Ingresos Contables No Presupuestarios	-
2.1 Ingresos Financieros	-
2.2 Incremento por Variación de Inventarios	-
2.3 Disminución del Exceso de Estimaciones por Pérdida o Deterioro u Obsolescencia	-
2.4 Disminución del Exceso de Provisiones	-
2.5 Otros Ingresos y Beneficios Varios	-
2.6 Otros Ingresos Contables No Presupuestarios	-
3. Menos Ingresos Presupuestarios No Contables	-
3.1 Aprovechamientos Patrimoniales	-
3.2 Ingresos Derivados de Financiamientos	-
3.3 Otros Ingresos Presupuestarios No Contables	-
4. Total de Ingresos Contables	32,670,560

1. Total de Egresos Presupuestarios		35,174,800
2. Menos Egresos Presupuestarios No Contables		29,165
2.1	Materias Primas y Materiales de Producción y Comercialización	-
2.2	Materiales y Suministros	-
2.3	Mobiliario y Equipo de Administración	-
2.4	Mobiliario y Equipo Educativo y Recreativo	-
2.5	Equipo e Instrumental Médico y de Laboratorio	-
2.6	Vehículos y Equipo de Transporte	-
2.7	Equipo de Defensa y Seguridad	-
2.8	Maquinaria, Otros Equipos y Herramientas	-
2.9	Activos Biológicos	-
2.10	Bienes Inmuebles	29,165
2.11	Activos Intangibles	-
2.12	Obra Pública en Bienes de Dominio Público	-
2.13	Obra Pública en Bienes Propios	-
2.14	Acciones y Participaciones de Capital	-
2.15	Compra de Títulos y Valores	-
2.16	Concesión de Préstamos	-
2.17	Inversiones en Fideicomisos, Mandatos y Otros Análogos	-
2.18	Provisiones para Contingencias y Otras Erogaciones Especiales	-
2.19	Amortización de la Deuda Pública	-
2.20	Adeudos de Ejercicios Fiscales Anteriores (ADEFAS)	-
2.21	Otros Egresos Presupuestarios No Contables	-
3. Más Gastos Contables No Presupuestarios		-
3.1	Estimaciones, Depreciaciones, Deterioros, Obsolescencia y Amortizaciones	-
3.2	Provisiones	-
3.3	Disminución de Inventarios	-
3.4	Aumento por Insuficiencia de Estimaciones por Pérdida o Deterioro u Obsolescencia	-
3.5	Aumento por Insuficiencia de Provisiones	-
3.6	Otros Gastos	-
3.7	Otros Gastos Contables No Presupuestarios	-
4. Total de Gastos Contables		35,145,635



Información Presupuestaria

CUENTA PÚBLICA
FIDEICOMISO TURISMO MORELOS
ENERO - SEPTIEMBRE

 2022

Concepto	Estimado / Aprobado	Devengado	Recaudado / Pagado
A. Ingresos Totales (A = A1 + A2 + A3)	30,443,985	32,670,560	32,670,560
A1. Ingresos de Libre Disposición	30,443,985	32,670,560	32,670,560
A2. Transferencias Federales Etiquetadas	-	-	-
A3. Financiamiento Neto	-	-	-
B. Egresos Presupuestarios (B = B1 + B2)	30,443,985	35,174,800	35,174,800
B1. Gasto No Etiquetado (sin incluir Amortización de la Deuda Pública)	30,443,985	35,174,800	35,174,800
B2. Gasto Etiquetado (sin incluir Amortización de la Deuda Pública)	-	-	-
C. Remanentes del Ejercicio Anterior (C = C1 + C2)	-	-	-
C1. Remanentes de Ingresos de Libre Disposición aplicados en el periodo	-	-	-
C2. Remanentes de Transferencias Federales Etiquetadas aplicados en el periodo	-	-	-
I. Balance Presupuestario (I = A - B + C)	-	(2,504,240)	(2,504,240)
II. Balance Presupuestario sin Financiamiento Neto (II = I - A3)	-	(2,504,240)	(2,504,240)
III. Balance Presupuestario sin Financiamiento Neto y sin Remanentes del Ejercicio Anterior (III = II - C)	-	(2,504,240)	(2,504,240)

Concepto	Aprobado	Devengado	Pagado
E. Intereses, Comisiones y Gastos de la Deuda (E = E1 + E2)	-	-	-
E1. Intereses, Comisiones y Gastos de la Deuda con Gasto No Etiquetado	-	-	-
E2. Intereses, Comisiones y Gastos de la Deuda con Gasto Etiquetado	-	-	-
IV. Balance Primario (IV = III + E)	-	(2,504,240)	(2,504,240)

Concepto	Estimado / Aprobado	Devengado	Recaudado / Pagado
F. Financiamiento (F = F1 + F2)	-	-	-
F1. Financiamiento con Fuente de Pago de Ingresos de Libre Disposición	-	-	-
F2. Financiamiento con Fuente de Pago de Transferencias Federales Etiquetadas	-	-	-
G. Amortización de la Deuda (G = G1 + G2)	-	-	-
G1. Amortización de la Deuda Pública con Gasto No Etiquetado	-	-	-
G2. Amortización de la Deuda Pública con Gasto Etiquetado	-	-	-
A3. Financiamiento Neto (A3 = F - G)	-	-	-

Concepto	Estimado / Aprobado	Devengado	Recaudado / Pagado
A1. Ingresos de Libre Disposición	30,443,985	32,670,560	32,670,560
A3.1 Financiamiento Neto con Fuente de Pago de Ingresos de Libre Disposición (A3.1 = F1 - G1)	-	-	-
F1. Financiamiento con Fuente de Pago de Ingresos de Libre Disposición	-	-	-
G1. Amortización de la Deuda Pública con Gasto No Etiquetado	-	-	-
B1. Gasto No Etiquetado (sin incluir Amortización de la Deuda Pública)	30,443,985	35,174,800	35,174,800
C1. Remanentes de Ingresos de Libre Disposición aplicados en el periodo	-	-	-
V. Balance Presupuestario de Recursos Disponibles (V = A1 + A3.1 - B1 + C1)	-	(2,504,240)	(2,504,240)
VI. Balance Presupuestario de Recursos Disponibles sin Financiamiento Neto (VI = V - A3.1)	-	(2,504,240)	(2,504,240)

Concepto	Estimado / Aprobado	Devengado	Recaudado / Pagado
A2. Transferencias Federales Etiquetadas	-	-	-
A3.2 Financiamiento Neto con Fuente de Pago de Transferencias Federales Etiquetadas (A3.2 = F2 - G2)	-	-	-
F2. Financiamiento con Fuente de Pago de Transferencias Federales Etiquetadas	-	-	-
G2. Amortización de la Deuda Pública con Gasto Etiquetado	-	-	-
B2. Gasto Etiquetado (sin incluir Amortización de la Deuda Pública)	-	-	-
C2. Remanentes de Transferencias Federales Etiquetadas aplicados en el periodo	-	-	-
VII. Balance Presupuestario de Recursos Etiquetados (VII = A2 + A3.2 - B2 + C2)	-	-	-
VIII. Balance Presupuestario de Recursos Etiquetados sin Financiamiento Neto (VIII = VII - A3.2)	-	-	-

Rubro de Ingresos	Ingreso					Diferencia (6 = 5 - 1)
	Estimado	Ampliaciones y Reducciones	Modificado	Devengado	Recaudado	
	(1)	(2)	(3 = 1 + 2)	(4)	(5)	
Impuestos	-	-	-	-	-	-
Cuotas y Aportaciones de Seguridad Social	-	-	-	-	-	-
Contribuciones de Mejoras	-	-	-	-	-	-
Derechos	-	-	-	-	-	-
Productos	-	-	-	-	-	-
Aprovechamientos	-	-	-	-	-	-
Ingresos por Venta de Bienes, Prestación de Servicios y Otros Ingresos	30,443,985	13,722,949	44,166,934	32,670,560	32,670,560	2,226,575
Participaciones, Aportaciones, Convenios, Incentivos Derivados de la Colaboración Fiscal y Fondos Distintos de Aportaciones	-	-	-	-	-	-
Transferencias, Asignaciones, Subsidios y Subvenciones, y Pensiones y Jubilaciones	-	-	-	-	-	-
Ingresos Derivados de Financiamientos	-	-	-	-	-	-
Total	30,443,985	13,722,949	44,166,934	32,670,560	32,670,560	2,226,575
				Ingresos excedentes		

Estado Analítico de Ingresos Por Fuente de Financiamiento	Ingreso					Diferencia (6 = 5 - 1)
	Estimado	Ampliaciones y Reducciones	Modificado	Devengado	Recaudado	
	(1)	(2)	(3 = 1 + 2)	(4)	(5)	
Ingresos del Poder Ejecutivo Federal o Estatal y de los Municipios	-	-	-	-	-	-
Impuestos	-	-	-	-	-	-
Cuotas y Aportaciones de Seguridad Social	-	-	-	-	-	-
Contribuciones de Mejoras	-	-	-	-	-	-
Derechos	-	-	-	-	-	-
Productos ¹	-	-	-	-	-	-
Aprovechamientos ²	-	-	-	-	-	-
Participaciones, Aportaciones, Convenios, Incentivos Derivados de la Colaboración Fiscal y Fondos Distintos de Aportaciones	-	-	-	-	-	-
Transferencias, Asignaciones, Subsidios y Subvenciones, y Pensiones y Jubilaciones	-	-	-	-	-	-
Ingresos de los Entes Públicos de los Poderes Legislativo y Judicial, de los Órganos Autónomos y del Sector Paraestatal o Paramunicipal, así como de las Empresas Productivas del Estado	30,443,985	13,722,949	44,166,934	32,670,560	32,670,560	2,226,575
Cuotas y Aportaciones de Seguridad Social	-	-	-	-	-	-
Productos ¹	-	-	-	-	-	-
Ingresos por Venta de Bienes, Prestación de Servicios y Otros Ingresos ³	30,443,985	13,722,949	44,166,934	32,670,560	32,670,560	2,226,575
Transferencias, Asignaciones, Subsidios y Subvenciones, y Pensiones y Jubilaciones	-	-	-	-	-	-
Ingresos Derivados de Financiamientos	-	-	-	-	-	-
Ingresos Derivados de Financiamientos	-	-	-	-	-	-
Total	30,443,985	13,722,949	44,166,934	32,670,560	32,670,560	2,226,575
				Ingresos excedentes		

¹ Incluye intereses que generan las cuentas bancarias de los entes públicos en productos.

² Incluye donativos en efectivo del Poder Ejecutivo, entre otros aprovechamientos.

³ Se refiere a los ingresos propios obtenidos por los Poderes Legislativo y Judicial, los Órganos Autónomos y las entidades de la administración pública paraestatal y paramunicipal, por sus actividades diversas no inherentes a su operación que generan recursos y que no sean ingresos por venta de bienes o prestación de servicios, tales como donativos en efectivo, entre otros.

Concepto	Ingreso					Diferencia
	Estimado	Ampliaciones/ (Reducciones)	Modificado	Devengado	Recaudado	
Ingresos de Libre Disposición						
<i>Impuestos</i>	-	-	-	-	-	-
<i>Cuotas y Aportaciones de Seguridad Social</i>	-	-	-	-	-	-
<i>Contribuciones de Mejoras</i>	-	-	-	-	-	-
<i>Derechos</i>	-	-	-	-	-	-
<i>Productos</i>	-	-	-	-	-	-
<i>Aprovechamientos</i>	-	-	-	-	-	-
<i>Ingresos por Venta de Bienes y Prestación de Servicios</i>	-	-	-	-	-	-
<i>Participaciones</i>	-	-	-	-	-	-
Fondo General de Participaciones	-	-	-	-	-	-
Fondo de Fomento Municipal	-	-	-	-	-	-
Fondo de Fiscalización y Recaudación	-	-	-	-	-	-
Fondo de Compensación	-	-	-	-	-	-
Fondo de Extracción de Hidrocarburos	-	-	-	-	-	-
Impuesto Especial Sobre Producción y Servicios	-	-	-	-	-	-
0.136% de la Recaudación Federal Participable	-	-	-	-	-	-
3.17% Sobre Extracción de Petróleo	-	-	-	-	-	-
Gasolinas y Diésel	-	-	-	-	-	-
Fondo del Impuesto Sobre la Renta	-	-	-	-	-	-
Fondo de Estabilización de los Ingresos de las Ent. Fed.	-	-	-	-	-	-
<i>Incentivos Derivados de la Colaboración Fiscal</i>	-	-	-	-	-	-
Tenencia o Uso de Vehículos	-	-	-	-	-	-
Fondo de Compensación ISAN	-	-	-	-	-	-
Impuesto Sobre Automóviles Nuevos	-	-	-	-	-	-
Fondo de Compensación de Repecos-Intermedios	-	-	-	-	-	-
Otros Incentivos Económicos	-	-	-	-	-	-
<i>Transferencias y Asignaciones</i>	-	-	-	-	-	-
<i>Convenios</i>	-	-	-	-	-	-
Otros Convenios y Subsidios	-	-	-	-	-	-
Otros Ingresos de Libre Disposición	30,443,985	13,722,949	44,166,934	32,670,560	32,670,560	2,226,575
Participaciones en Ingresos Locales	30,443,985	13,722,949	44,166,934	32,670,560	32,670,560	2,226,575
Otros Ingresos de Libre Disposición	-	-	-	-	-	-
Total de Ingresos de Libre Disposición	30,443,985	13,722,949	44,166,934	32,670,560	32,670,560	2,226,575
Ingresos Excedentes de Ingresos de Libre Disposición						
Transferencias Federales Etiquetadas						
<i>Aportaciones</i>	-	-	-	-	-	-
Fondo de Aport. para la Nómina Educativa y Gto. Op.	-	-	-	-	-	-
Fondo de Aportaciones para los Servicios de Salud	-	-	-	-	-	-
Fondo de Aportaciones para la Infraestructura Social	-	-	-	-	-	-
Fondo de Aport. para el Fortalecimiento de los Municipios y de las Demarcaciones Territoriales del Distrito Federal	-	-	-	-	-	-
Fondo de Aportaciones Múltiples	-	-	-	-	-	-
Fondo de Aport. para la Educación Tec. y de Adultos	-	-	-	-	-	-
Fondo de Aportaciones para la Seguridad Pública de los Estados y del Distrito Federal	-	-	-	-	-	-
Fondo de Aportaciones para el Fortalecimiento de las Entidades Federativas	-	-	-	-	-	-
<i>Convenios</i>	-	-	-	-	-	-
Convenios de Protección Social en Salud	-	-	-	-	-	-
Convenios de Descentralización	-	-	-	-	-	-
Convenios de Reasignación	-	-	-	-	-	-
Otros Convenios y Subsidios	-	-	-	-	-	-
<i>Fondos Distintos de Aportaciones</i>	-	-	-	-	-	-
Fondo para Entidades Federativas y Municipios Productores de Hidrocarburos	-	-	-	-	-	-
Fondo Minero	-	-	-	-	-	-
<i>Transferencias, Asignaciones, Subsidios y Subvenciones, y Pensiones y Jubilaciones</i>	-	-	-	-	-	-
<i>Otras Transferencias Federales Etiquetadas</i>	-	-	-	-	-	-
Total de Transferencias Federales Etiquetadas	-	-	-	-	-	-
Ingresos Derivados de Financiamientos						
<i>Ingresos Derivados de Financiamientos</i>	-	-	-	-	-	-
Total de Ingresos	30,443,985	13,722,949	44,166,934	32,670,560	32,670,560	2,226,575
Datos Informativos						
1. Ingresos Derivados de Financiamientos con Fuente de Pago de Ingresos de Libre Disposición	-	-	-	-	-	-
2. Ingresos Derivados de Financiamientos con Fuente de Pago de Transferencias Federales Etiquetadas	-	-	-	-	-	-
3. Ingresos Derivados de Financiamientos	-	-	-	-	-	-

Del 1 de enero al 30 de septiembre de 2022
(Cifras en Pesos)

Concepto	Egresos					Subejercicio 6 = (3 - 4)
	Aprobado	Ampliaciones/ (Reducciones)	Modificado	Devengado	Pagado	
	1	2	3 = (1 + 2)	4	5	
Servicios Personales	3,735,940	665,008	4,400,948	2,245,646	2,245,646	2,155,302
Remuneraciones al Personal de Carácter Permanente	471,988	2,204,549	2,676,537	2,204,550	2,204,550	471,987
Remuneraciones al Personal de Carácter Transitorio	2,883,404	(1,514,514)	1,368,890	12,335	12,335	1,356,555
Remuneraciones Adicionales y Especiales	319,708	14,236	333,944	14,236	14,236	319,708
Seguridad Social	-	-	-	-	-	-
Otras Prestaciones Sociales y Económicas	60,840	(39,263)	21,577	14,525	14,525	7,052
Previsiones	-	-	-	-	-	-
Pago de Estímulos a Servidores Públicos	-	-	-	-	-	-
Materiales y Suministros	1,031,000	370,963	1,401,963	858,296	858,296	543,667
Materiales de Admón, Emisión de Doctos. y Artículos Oficiales	469,049	(53,549)	415,500	104,396	104,396	311,104
Alimentos y Utensilios	233,627	441,855	675,482	560,941	560,941	114,541
Materias Primas y Materiales de Producción y Comercialización	-	-	-	-	-	-
Materiales y Artículos de Construcción y de Reparación	92,056	(14,830)	77,226	24,242	24,242	52,984
Productos Químicos, Farmacéuticos y de Laboratorio	157,576	(132,970)	24,606	450	450	24,156
Combustibles, Lubricantes y Aditivos	76,596	62,766	139,362	99,880	99,880	39,482
Vestuario, Blancos, Prendas de Protección y Artículos Deportivos	250	65,940	66,190	65,940	65,940	250
Materiales y Suministros Para Seguridad	-	-	-	-	-	-
Herramientas, Refacciones y Accesorios Menores	1,846	1,751	3,597	2,447	2,447	1,150
Servicios Generales	21,495,816	13,519,180	35,014,996	32,041,694	32,041,694	2,973,302
Servicios Básicos	126,080	(56,735)	69,345	18,075	18,075	51,270
Servicios de Arrendamiento	897,675	395,583	1,293,258	656,541	656,541	636,717
Servicios Profesionales, Científicos, Técnicos y Otros Servicios	510,584	32,484	543,068	295,212	295,212	247,856
Servicios Financieros, Bancarios y Comerciales	401,567	261,070	662,637	563,180	563,180	99,457
Servicios de Instalación, Reparación, Mantto. y Conservación	116,849	(67,538)	49,311	21,488	21,488	27,823
Servicios de Comunicación Social y Publicidad	15,699,724	1,024,104	16,723,828	16,103,715	16,103,715	620,113
Servicios de Traslado y Viáticos	321,202	3,690,879	4,012,081	3,808,916	3,808,916	203,165
Servicios Oficiales	3,422,135	8,239,333	11,661,468	10,574,567	10,574,567	1,086,901
Otros Servicios Generales	-	-	-	-	-	-
Transferencias, Asignaciones, Subsidios y Otras Ayudas	-	-	-	-	-	-
Transferencias Internas y Asignaciones al Sector Público	-	-	-	-	-	-
Transferencias al Resto del Sector Público	-	-	-	-	-	-
Subsidios y Subvenciones	-	-	-	-	-	-
Ayudas Sociales	-	-	-	-	-	-
Pensiones y Jubilaciones	-	-	-	-	-	-
Transferencias a Fideicomisos, Mandatos y Otros Análogos	-	-	-	-	-	-
Transferencias a la Seguridad Social	-	-	-	-	-	-
Donativos	-	-	-	-	-	-
Transferencias al Exterior	-	-	-	-	-	-
Bienes Muebles, Inmuebles e Intangibles	423,000	(34,520)	388,480	29,164	29,164	359,316
Mobiliario y Equipo de Administración	423,000	(63,684)	359,316	-	-	359,316
Mobiliario y Equipo Educativo y Recreativo	-	29,164	29,164	29,164	29,164	-
Equipo e Instrumental Médico y de Laboratorio	-	-	-	-	-	-
Vehículos y Equipo de Transporte	-	-	-	-	-	-
Equipo de Defensa y Seguridad	-	-	-	-	-	-
Maquinaria, Otros Equipos y Herramientas	-	-	-	-	-	-
Activos Biológicos	-	-	-	-	-	-
Bienes Inmuebles	-	-	-	-	-	-
Activos Intangibles	-	-	-	-	-	-
Inversión Pública	-	-	-	-	-	-
Obra Pública en Bienes de Dominio Público	-	-	-	-	-	-
Obra Pública en Bienes Propios	-	-	-	-	-	-
Proyectos Productivos y Acciones de Fomento	-	-	-	-	-	-
Inversiones Financieras y Otras Provisiones	-	-	-	-	-	-
Inversiones Para el Fomento de Actividades Productivas	-	-	-	-	-	-
Acciones y Participaciones de Capital	-	-	-	-	-	-
Compra de Títulos y Valores	-	-	-	-	-	-
Concesión de Préstamos	-	-	-	-	-	-
Inversiones en Fideicomisos, Mandatos y Otros Análogos	-	-	-	-	-	-
Otras Inversiones Financieras	-	-	-	-	-	-
Provisiones para Contingencias y Otras Erogaciones Especiales	-	-	-	-	-	-
Participaciones y Aportaciones	-	-	-	-	-	-
Participaciones	-	-	-	-	-	-
Aportaciones	-	-	-	-	-	-
Convenios	-	-	-	-	-	-
Deuda Pública	3,758,229	(797,682)	2,960,547	-	-	2,960,547
Amortización de la Deuda Pública	-	-	-	-	-	-
Intereses de la Deuda Pública	-	-	-	-	-	-
Comisiones de la Deuda Pública	-	-	-	-	-	-
Gastos de la Deuda Pública	-	-	-	-	-	-
Costo por Coberturas	-	-	-	-	-	-
Apoyos Financieros	-	-	-	-	-	-
Adeudos de Ejercicios Fiscales Anteriores (Adefas)	3,758,229	(797,682)	2,960,547	-	-	2,960,547
Total del Gasto	30,443,985	13,722,949	44,166,934	35,174,800	35,174,800	8,992,134

Concepto	Egresos					Subejercicio
	Aprobado	Ampliaciones / (Reducciones)	Modificado	Devengado	Pagado	
Gasto No Etiquetado	30,443,985	13,722,949	44,166,934	35,174,800	35,174,800	8,992,134
Servicios Personales	3,735,940	665,008	4,400,948	2,245,646	2,245,646	2,155,302
Remuneraciones al Personal de Carácter Permanente	471,988	2,204,549	2,676,537	2,204,550	2,204,550	471,987
Remuneraciones al Personal de Carácter Transitorio	2,883,404	(1,514,514)	1,368,890	12,335	12,335	1,356,555
Remuneraciones Adicionales y Especiales	319,708	14,236	333,944	14,236	14,236	319,708
Seguridad Social	-	-	-	-	-	-
Otras Prestaciones Sociales y Económicas	60,840	(39,263)	21,577	14,525	14,525	7,052
Previsiones	-	-	-	-	-	-
Pago de Estímulos a Servidores Públicos	-	-	-	-	-	-
Materiales y Suministros	1,031,000	370,963	1,401,963	858,296	858,296	543,667
Materiales de Admón., Emisión de Doctos. y Art. Oficiales	469,049	(53,549)	415,500	104,396	104,396	311,104
Alimentos y Utensilios	233,627	441,855	675,482	560,941	560,941	114,541
Materias Primas y Materiales de Prod. y Comercialización	-	-	-	-	-	-
Materiales y Artículos de Construcción y de Reparación	92,056	(14,830)	77,226	24,242	24,242	52,984
Productos Químicos, Farmacéuticos y de Laboratorio	157,576	(132,970)	24,606	450	450	24,156
Combustibles, Lubricantes y Aditivos	76,596	62,766	139,362	99,880	99,880	39,482
Vestuario, Blancos, Prendas de Protección y Art. Deportivos	250	65,940	66,190	65,940	65,940	250
Materiales y Suministros Para Seguridad	-	-	-	-	-	-
Herramientas, Refacciones y Accesorios Menores	1,846	1,751	3,597	2,447	2,447	1,150
Servicios Generales	21,495,816	13,519,180	35,014,996	32,041,694	32,041,694	2,973,302
Servicios Básicos	126,080	(56,735)	69,345	18,075	18,075	51,270
Servicios de Arrendamiento	897,675	395,583	1,293,258	656,541	656,541	636,717
Servicios Profesionales, Científicos, Técnicos y Otros Serv.	510,584	32,484	543,068	295,212	295,212	247,856
Servicios Financieros, Bancarios y Comerciales	401,567	261,070	662,637	563,180	563,180	99,457
Servicios de Instalación, Reparación, Mantto. y Conservación	116,849	(67,538)	49,311	21,488	21,488	27,823
Servicios de Comunicación Social y Publicidad	15,699,724	1,024,104	16,723,828	16,103,715	16,103,715	620,113
Servicios de Traslado y Viáticos	321,202	3,690,879	4,012,081	3,808,916	3,808,916	203,165
Servicios Oficiales	3,422,135	8,239,333	11,661,468	10,574,567	10,574,567	1,086,901
Otros Servicios Generales	-	-	-	-	-	-
Transferencias, Asignaciones, Subsidios y Otras Ayudas	-	-	-	-	-	-
Transferencias Internas y Asignaciones al Sector Público	-	-	-	-	-	-
Transferencias al Resto del Sector Público	-	-	-	-	-	-
Subsidios y Subvenciones	-	-	-	-	-	-
Ayudas Sociales	-	-	-	-	-	-
Pensiones y Jubilaciones	-	-	-	-	-	-
Transferencias a Fideicomisos, Mandatos y Otros Análogos	-	-	-	-	-	-
Transferencias a la Seguridad Social	-	-	-	-	-	-
Donativos	-	-	-	-	-	-
Transferencias al Exterior	-	-	-	-	-	-
Bienes Muebles, Inmuebles e Intangibles	423,000	(34,520)	388,480	29,164	29,164	359,316
Mobiliario y Equipo de Administración	423,000	(63,684)	359,316	-	-	359,316
Mobiliario y Equipo Educativo y Recreativo	-	29,164	29,164	29,164	29,164	-
Equipo e Instrumental Médico y de Laboratorio	-	-	-	-	-	-
Vehículos y Equipo de Transporte	-	-	-	-	-	-
Equipo de Defensa y Seguridad	-	-	-	-	-	-
Maquinaria, Otros Equipos y Herramientas	-	-	-	-	-	-
Activos Biológicos	-	-	-	-	-	-
Bienes Inmuebles	-	-	-	-	-	-
Activos Intangibles	-	-	-	-	-	-
Inversión Pública	-	-	-	-	-	-
Obra Pública en Bienes de Dominio Público	-	-	-	-	-	-
Obra Pública en Bienes Propios	-	-	-	-	-	-
Proyectos Productivos y Acciones de Fomento	-	-	-	-	-	-
Inversiones Financieras y Otras Provisiones	-	-	-	-	-	-
Inversiones Para el Fomento de Actividades Productivas	-	-	-	-	-	-
Acciones y Participaciones de Capital	-	-	-	-	-	-
Compra de Títulos y Valores	-	-	-	-	-	-
Concesión de Préstamos	-	-	-	-	-	-
Inversiones en Fideicomisos, Mandatos y Otros Análogos	-	-	-	-	-	-
Fideicomiso de Desastres Naturales (Informativo)	-	-	-	-	-	-
Otras Inversiones Financieras	-	-	-	-	-	-
Provisiones para Contingencias y Otras Erogaciones Especiales	-	-	-	-	-	-
Participaciones y Aportaciones	-	-	-	-	-	-
Participaciones	-	-	-	-	-	-
Aportaciones	-	-	-	-	-	-
Convenios	-	-	-	-	-	-
Deuda Pública	3,758,229	(797,682)	2,960,547	-	-	2,960,547
Amortización de la Deuda Pública	-	-	-	-	-	-
Intereses de la Deuda Pública	-	-	-	-	-	-
Comisiones de la Deuda Pública	-	-	-	-	-	-
Gastos de la Deuda Pública	-	-	-	-	-	-
Costo por Coberturas	-	-	-	-	-	-
Ayudas Financieras	-	-	-	-	-	-
Adeudos de Ejercicios Fiscales Anteriores (Adefas)	3,758,229	(797,682)	2,960,547	-	-	2,960,547

Concepto	Egresos					Subejercicio
	Aprobado	Ampliaciones / (Reducciones)	Modificado	Devengado	Pagado	
Gasto Etiquetado	-	-	-	-	-	-
Servicios Personales	-	-	-	-	-	-
Remuneraciones al Personal de Carácter Permanente	-	-	-	-	-	-
Remuneraciones al Personal de Carácter Transitorio	-	-	-	-	-	-
Remuneraciones Adicionales y Especiales	-	-	-	-	-	-
Seguridad Social	-	-	-	-	-	-
Otras Prestaciones Sociales y Económicas	-	-	-	-	-	-
Previsiones	-	-	-	-	-	-
Pago de Estímulos a Servidores Públicos	-	-	-	-	-	-
Materiales y Suministros	-	-	-	-	-	-
Materiales de Admón., Emisión de Doctos. y Art. Oficiales	-	-	-	-	-	-
Alimentos y Utensilios	-	-	-	-	-	-
Materias Primas y Materiales de Prod. y Comercialización	-	-	-	-	-	-
Materiales y Artículos de Construcción y de Reparación	-	-	-	-	-	-
Productos Químicos, Farmacéuticos y de Laboratorio	-	-	-	-	-	-
Combustibles, Lubricantes y Aditivos	-	-	-	-	-	-
Vestuario, Blancos, Prendas de Protección y Art. Deportivos	-	-	-	-	-	-
Materiales y Suministros Para Seguridad	-	-	-	-	-	-
Herramientas, Refacciones y Accesorios Menores	-	-	-	-	-	-
Servicios Generales	-	-	-	-	-	-
Servicios Básicos	-	-	-	-	-	-
Servicios de Arrendamiento	-	-	-	-	-	-
Servicios Profesionales, Científicos, Técnicos y Otros Serv.	-	-	-	-	-	-
Servicios Financieros, Bancarios y Comerciales	-	-	-	-	-	-
Servicios de Instalación, Reparación, Mantto. y Conservación	-	-	-	-	-	-
Servicios de Comunicación Social y Publicidad	-	-	-	-	-	-
Servicios de Traslado y Viáticos	-	-	-	-	-	-
Servicios Oficiales	-	-	-	-	-	-
Otros Servicios Generales	-	-	-	-	-	-
Transferencias, Asignaciones, Subsidios y Otras Ayudas	-	-	-	-	-	-
Transferencias Internas y Asignaciones al Sector Público	-	-	-	-	-	-
Transferencias al Resto del Sector Público	-	-	-	-	-	-
Subsidios y Subvenciones	-	-	-	-	-	-
Ayudas Sociales	-	-	-	-	-	-
Pensiones y Jubilaciones	-	-	-	-	-	-
Transferencias a Fideicomisos, Mandatos y Otros Análogos	-	-	-	-	-	-
Transferencias a la Seguridad Social	-	-	-	-	-	-
Donativos	-	-	-	-	-	-
Transferencias al Exterior	-	-	-	-	-	-
Bienes Muebles, Inmuebles e Intangibles	-	-	-	-	-	-
Mobiliario y Equipo de Administración	-	-	-	-	-	-
Mobiliario y Equipo Educativo y Recreativo	-	-	-	-	-	-
Equipo e Instrumental Médico y de Laboratorio	-	-	-	-	-	-
Vehículos y Equipo de Transporte	-	-	-	-	-	-
Equipo de Defensa y Seguridad	-	-	-	-	-	-
Maquinaria, Otros Equipos y Herramientas	-	-	-	-	-	-
Activos Biológicos	-	-	-	-	-	-
Bienes Inmuebles	-	-	-	-	-	-
Activos Intangibles	-	-	-	-	-	-
Inversión Pública	-	-	-	-	-	-
Obra Pública en Bienes de Dominio Público	-	-	-	-	-	-
Obra Pública en Bienes Propios	-	-	-	-	-	-
Proyectos Productivos y Acciones de Fomento	-	-	-	-	-	-
Inversiones Financieras y Otras Provisiones	-	-	-	-	-	-
Inversiones Para el Fomento de Actividades Productivas	-	-	-	-	-	-
Acciones y Participaciones de Capital	-	-	-	-	-	-
Compra de Títulos y Valores	-	-	-	-	-	-
Concesión de Préstamos	-	-	-	-	-	-
Inversiones en Fideicomisos, Mandatos y Otros Análogos	-	-	-	-	-	-
Fideicomiso de Desastres Naturales (Informativo)	-	-	-	-	-	-
Otras Inversiones Financieras	-	-	-	-	-	-
Provisiones para Contingencias y Otras Erogaciones Especiales	-	-	-	-	-	-
Participaciones y Aportaciones	-	-	-	-	-	-
Participaciones	-	-	-	-	-	-
Aportaciones	-	-	-	-	-	-
Convenios	-	-	-	-	-	-
Deuda Pública	-	-	-	-	-	-
Amortización de la Deuda Pública	-	-	-	-	-	-
Intereses de la Deuda Pública	-	-	-	-	-	-
Comisiones de la Deuda Pública	-	-	-	-	-	-
Gastos de la Deuda Pública	-	-	-	-	-	-
Costo por Coberturas	-	-	-	-	-	-
Apoyos Financieros	-	-	-	-	-	-
Adeudos de Ejercicios Fiscales Anteriores (Adefas)	-	-	-	-	-	-
Total de Egresos	30,443,985	13,722,949	44,166,934	35,174,800	35,174,800	8,992,134

Concepto	Egresos					Subejercicio
	Aprobado	Ampliaciones/ (Reducciones)	Modificado	Devengado	Pagado	
	1	2	3 = (1 + 2)	4	5	
Jefatura de la Oficina de la Gobernatura del Estado	-	-	-	-	-	-
Secretaría de Gobierno	-	-	-	-	-	-
Secretaría de Hacienda	-	-	-	-	-	-
Secretaría de Desarrollo Económico y del Trabajo	-	-	-	-	-	-
Secretaría de Desarrollo Agropecuario	-	-	-	-	-	-
Secretaría de Obras Públicas	-	-	-	-	-	-
Secretaría de Educación	-	-	-	-	-	-
Secretaría de Salud	-	-	-	-	-	-
Secretaría de Administración	-	-	-	-	-	-
Secretaría de la Contraloría	-	-	-	-	-	-
Secretaría de Turismo y Cultura	-	-	-	-	-	-
Secretaría de Desarrollo Social	-	-	-	-	-	-
Secretaría de Desarrollo Sustentable	-	-	-	-	-	-
Secretaría de Movilidad y Transporte	-	-	-	-	-	-
Comisión Estatal de Seguridad Pública	-	-	-	-	-	-
Consejería Jurídica	-	-	-	-	-	-
Gastos Institucionales	-	-	-	-	-	-
Total del Gasto	-	-	-	-	-	-

FIDEICOMISO TURISMO MORELOS
Estado Analítico del Ejercicio del Presupuesto de Egresos
Clasificación Administrativa
Del 1 de enero al 30 de septiembre de 2022

Concepto	Egresos					Subejercicio
	Aprobado	Ampliaciones/ (Reducciones)	Modificado	Devengado	Pagado	
	1	2	3 = (1 + 2)	4	5	
Poder Ejecutivo	-	-	-	-	-	-
Poder Legislativo	-	-	-	-	-	-
Poder Judicial	-	-	-	-	-	-
Organismos Autónomos	-	-	-	-	-	-
Poder Ejecutivo de los Municipios	-	-	-	-	-	-
Total del Gasto	-	-	-	-	-	-

Sector Paraestatal del Gobierno del Estado de Morelos
Estado Analítico del Ejercicio del Presupuesto de Egresos
Clasificación Administrativa
Del 1 de enero al 30 de septiembre de 2022

Concepto	Egresos					Subejercicio
	Aprobado	Ampliaciones/ (Reducciones)	Modificado	Devengado	Pagado	
	1	2	3 = (1 + 2)	4	5	
Entidades Paraestatales y Fideicomisos No Empresariales y No Financieros	30,443,985	13,722,949	44,166,934	35,174,800	35,174,800	8,992,134
Instituciones Públicas de la Seguridad Social	-	-	-	-	-	-
Entidades Paraestatales Empresariales No Financieras con Participación Estatal Mayoritaria	-	-	-	-	-	-
Fideicomisos Empresariales No Financieros con Participación Estatal Mayoritaria	-	-	-	-	-	-
Entidades Paraestatales Empresariales Financieras Monetarias con Participación Estatal Mayoritaria	-	-	-	-	-	-
Entidades Paraestatales Empresariales Financieras No Monetarias con Participación Estatal Mayoritaria	-	-	-	-	-	-
Fideicomisos Financieros Públicos con Participación Estatal Mayoritaria	-	-	-	-	-	-
Total del Gasto	30,443,985	13,722,949	44,166,934	35,174,800	35,174,800	8,992,134

Concepto	Egresos					Subejercicio
	Aprobado	Ampliaciones/ (Reducciones)	Modificado	Devengado	Pagado	
Gasto No Etiquetado	30,443,985	13,722,949	44,166,934	35,174,800	35,174,800	8,992,134
Jefatura de la Oficina de la Gubernatura del Estado	-	-	-	-	-	-
Secretaría de Gobierno	-	-	-	-	-	-
Secretaría de Hacienda	-	-	-	-	-	-
Secretaría de Desarrollo Económico y del Trabajo	-	-	-	-	-	-
Secretaría de Desarrollo Agropecuario	-	-	-	-	-	-
Secretaría de Obras Públicas	-	-	-	-	-	-
Secretaría de Educación	-	-	-	-	-	-
Secretaría de Salud	-	-	-	-	-	-
Secretaría de Administración	-	-	-	-	-	-
Secretaría de la Contraloría	-	-	-	-	-	-
Secretaría de Turismo y Cultura	-	-	-	-	-	-
Secretaría de Desarrollo Social	-	-	-	-	-	-
Secretaría de Desarrollo Sustentable	-	-	-	-	-	-
Secretaría de Movilidad y Transporte	-	-	-	-	-	-
Comisión Estatal de Seguridad Pública	-	-	-	-	-	-
Consejería Jurídica	-	-	-	-	-	-
Gastos Institucionales	-	-	-	-	-	-
Poder Legislativo	-	-	-	-	-	-
Poder Judicial	-	-	-	-	-	-
Organismos Autónomos	-	-	-	-	-	-
Entidades Paraestatales y Fideicomisos No Empresariales y No Financieros	30,443,985	13,722,949	44,166,934	35,174,800	35,174,800	8,992,134
Entidades Paraestatales Empresariales No Financieras con Participación Estatal Mayoritaria	-	-	-	-	-	-
Poder Ejecutivo de los Municipios	-	-	-	-	-	-
Gasto Etiquetado	-	-	-	-	-	-
Jefatura de la Oficina de la Gubernatura del Estado	-	-	-	-	-	-
Secretaría de Gobierno	-	-	-	-	-	-
Secretaría de Hacienda	-	-	-	-	-	-
Secretaría de Desarrollo Económico y del Trabajo	-	-	-	-	-	-
Secretaría de Desarrollo Agropecuario	-	-	-	-	-	-
Secretaría de Obras Públicas	-	-	-	-	-	-
Secretaría de Educación	-	-	-	-	-	-
Secretaría de Salud	-	-	-	-	-	-
Secretaría de Administración	-	-	-	-	-	-
Secretaría de la Contraloría	-	-	-	-	-	-
Secretaría de Turismo y Cultura	-	-	-	-	-	-
Secretaría de Desarrollo Social	-	-	-	-	-	-
Secretaría de Desarrollo Sustentable	-	-	-	-	-	-
Secretaría de Movilidad y Transporte	-	-	-	-	-	-
Comisión Estatal de Seguridad Pública	-	-	-	-	-	-
Consejería Jurídica	-	-	-	-	-	-
Gastos Institucionales	-	-	-	-	-	-
Poder Legislativo	-	-	-	-	-	-
Poder Judicial	-	-	-	-	-	-
Organismos Autónomos	-	-	-	-	-	-
Entidades Paraestatales y Fideicomisos No Empresariales y No Financieros	-	-	-	-	-	-
Entidades Paraestatales Empresariales No Financieras con Participación Estatal Mayoritaria	-	-	-	-	-	-
Poder Ejecutivo de los Municipios	-	-	-	-	-	-
Total de Egresos	30,443,985	13,722,949	44,166,934	35,174,800	35,174,800	8,992,134

Concepto	Egresos					Subejercicio
	Aprobado	Ampliaciones/ (Reducciones)	Modificado	Devengado	Pagado	
	1	2	3 = (1 + 2)	4	5	
Gobierno	-	-	-	-	-	-
Legislación	-	-	-	-	-	-
Justicia	-	-	-	-	-	-
Coordinación de la Política de Gobierno	-	-	-	-	-	-
Relaciones Exteriores	-	-	-	-	-	-
Asuntos Financieros y Hacendarios	-	-	-	-	-	-
Seguridad Nacional	-	-	-	-	-	-
Asuntos de Orden Público y de Seguridad Interior	-	-	-	-	-	-
Otros Servicios Generales	-	-	-	-	-	-
Desarrollo Social	-	-	-	-	-	-
Protección Ambiental	-	-	-	-	-	-
Vivienda y Servicios a la Comunidad	-	-	-	-	-	-
Salud	-	-	-	-	-	-
Recreación, Cultura y Otras Manifestaciones Sociales	-	-	-	-	-	-
Educación	-	-	-	-	-	-
Protección Social	-	-	-	-	-	-
Otros Asuntos Sociales	-	-	-	-	-	-
Desarrollo Económico	30,443,985	13,722,949	44,166,934	35,174,800	35,174,800	8,992,134
Asuntos Económicos, Comerciales y Laborales en General	-	-	-	-	-	-
Agropecuaria, Silvicultura, Pesca y Caza	-	-	-	-	-	-
Combustibles y Energía	-	-	-	-	-	-
Minería, Manufacturas y Construcción	-	-	-	-	-	-
Transporte	-	-	-	-	-	-
Comunicaciones	-	-	-	-	-	-
Turismo	30,443,985	13,722,949	44,166,934	35,174,800	35,174,800	8,992,134
Ciencia, Tecnología e Innovación	-	-	-	-	-	-
Otras Industrias y Otros Asuntos Económicos	-	-	-	-	-	-
Otras no Clasificadas en Funciones Anteriores	-	-	-	-	-	-
Transacciones de la Deuda Pública / Costo Financiero de la Deuda	-	-	-	-	-	-
Transferencias, Participaciones y Aportaciones entre Diferentes Niveles y Ordenes de Gobierno	-	-	-	-	-	-
Saneamiento del Sistema Financiero	-	-	-	-	-	-
Adeudos de Ejercicios Fiscales Anteriores	-	-	-	-	-	-
Total del Gasto	30,443,985	13,722,949	44,166,934	35,174,800	35,174,800	8,992,134

Concepto	Egresos					Subejercicio
	Aprobado	Ampliaciones/ (Reducciones)	Modificado	Devengado	Pagado	
Gasto No Etiquetado	30,443,985	13,722,949	44,166,934	35,174,800	35,174,800	8,992,134
<i>Gobierno</i>	-	-	-	-	-	-
Legislación	-	-	-	-	-	-
Justicia	-	-	-	-	-	-
Coordinación de la Política de Gobierno	-	-	-	-	-	-
Relaciones Exteriores	-	-	-	-	-	-
Asuntos Financieros y Hacendarios	-	-	-	-	-	-
Seguridad Nacional	-	-	-	-	-	-
Asuntos de Orden Público y de Seguridad Interior	-	-	-	-	-	-
Otros Servicios Generales	-	-	-	-	-	-
<i>Desarrollo Social</i>	-	-	-	-	-	-
Protección Ambiental	-	-	-	-	-	-
Vivienda y Servicios a la Comunidad	-	-	-	-	-	-
Salud	-	-	-	-	-	-
Recreación, Cultura y Otras Manifestaciones Sociales	-	-	-	-	-	-
Educación	-	-	-	-	-	-
Protección Social	-	-	-	-	-	-
Otros Asuntos Sociales	-	-	-	-	-	-
<i>Desarrollo Económico</i>	30,443,985	13,722,949	44,166,934	35,174,800	35,174,800	8,992,134
Asuntos Económicos, Comerciales y Laborales en Gral.	-	-	-	-	-	-
Agropecuaria, Silvicultura, Pesca y Caza	-	-	-	-	-	-
Combustibles y Energía	-	-	-	-	-	-
Minería, Manufacturas y Construcción	-	-	-	-	-	-
Transporte	-	-	-	-	-	-
Comunicaciones	-	-	-	-	-	-
Turismo	30,443,985	13,722,949	44,166,934	35,174,800	35,174,800	8,992,134
Ciencia, Tecnología e Innovación	-	-	-	-	-	-
Otras Industrias y Otros Asuntos Económicos	-	-	-	-	-	-
<i>Otras no Clasificadas en Funciones Anteriores</i>	-	-	-	-	-	-
Transacciones de la Deuda Pública / Costo Financiero de la Deuda	-	-	-	-	-	-
Transferencias, Participaciones y Aportaciones entre Diferentes Niveles y Ordenes de Gobierno	-	-	-	-	-	-
Saneamiento del Sistema Financiero	-	-	-	-	-	-
Adeudos de Ejercicios Fiscales Anteriores	-	-	-	-	-	-
Gasto Etiquetado	-	-	-	-	-	-
<i>Gobierno</i>	-	-	-	-	-	-
Legislación	-	-	-	-	-	-
Justicia	-	-	-	-	-	-
Coordinación de la Política de Gobierno	-	-	-	-	-	-
Relaciones Exteriores	-	-	-	-	-	-
Asuntos Financieros y Hacendarios	-	-	-	-	-	-
Seguridad Nacional	-	-	-	-	-	-
Asuntos de Orden Público y de Seguridad Interior	-	-	-	-	-	-
Otros Servicios Generales	-	-	-	-	-	-
<i>Desarrollo Social</i>	-	-	-	-	-	-
Protección Ambiental	-	-	-	-	-	-
Vivienda y Servicios a la Comunidad	-	-	-	-	-	-
Salud	-	-	-	-	-	-
Recreación, Cultura y Otras Manifestaciones Sociales	-	-	-	-	-	-
Educación	-	-	-	-	-	-
Protección Social	-	-	-	-	-	-
Otros Asuntos Sociales	-	-	-	-	-	-
<i>Desarrollo Económico</i>	-	-	-	-	-	-
Asuntos Económicos, Comerciales y Laborales en Gral.	-	-	-	-	-	-
Agropecuaria, Silvicultura, Pesca y Caza	-	-	-	-	-	-
Combustibles y Energía	-	-	-	-	-	-
Minería, Manufacturas y Construcción	-	-	-	-	-	-
Transporte	-	-	-	-	-	-
Comunicaciones	-	-	-	-	-	-
Turismo	-	-	-	-	-	-
Ciencia, Tecnología e Innovación	-	-	-	-	-	-
Otras Industrias y Otros Asuntos Económicos	-	-	-	-	-	-
<i>Otras no Clasificadas en Funciones Anteriores</i>	-	-	-	-	-	-
Transacciones de la Deuda Pública / Costo Financiero de la Deuda	-	-	-	-	-	-
Transferencias, Participaciones y Aportaciones entre Diferentes Niveles y Ordenes de Gobierno	-	-	-	-	-	-
Saneamiento del Sistema Financiero	-	-	-	-	-	-
Adeudos de Ejercicios Fiscales Anteriores	-	-	-	-	-	-
Total del Egresos	30,443,985	13,722,949	44,166,934	35,174,800	35,174,800	8,992,134

Concepto	Egresos					Subejercicio
	Aprobado	Ampliaciones/ (Reducciones)	Modificado	Devengado	Pagado	
Gasto No Etiquetado	3,735,940	665,008	4,400,948	2,245,646	2,245,646	2,155,302
<i>Personal Administrativo y de Servicio Público</i>	<i>3,735,940</i>	<i>665,008</i>	<i>4,400,948</i>	<i>2,245,646</i>	<i>2,245,646</i>	<i>2,155,302</i>
<i>Magisterio</i>	-	-	-	-	-	-
<i>Servicios de Salud</i>	-	-	-	-	-	-
Personal Administrativo	-	-	-	-	-	-
Personal Médico, Paramédico y afín	-	-	-	-	-	-
<i>Seguridad Pública</i>	-	-	-	-	-	-
<i>Gastos Asociados a la Implementación de Nuevas Leyes Fed. o Reformas a las Mismas</i>	-	-	-	-	-	-
Nombre del Programa o Ley 1	-	-	-	-	-	-
Nombre del Programa o Ley 2	-	-	-	-	-	-
<i>Sentencias Laborales Definitivas</i>	-	-	-	-	-	-
Gasto Etiquetado	-	-	-	-	-	-
<i>Personal Administrativo y de Servicio Público</i>	-	-	-	-	-	-
<i>Magisterio</i>	-	-	-	-	-	-
<i>Servicios de Salud</i>	-	-	-	-	-	-
Personal Administrativo	-	-	-	-	-	-
Personal Médico, Paramédico y afín	-	-	-	-	-	-
<i>Seguridad Pública</i>	-	-	-	-	-	-
<i>Gastos Asociados a la Implementación de Nuevas Leyes Fed. o Reformas a las Mismas</i>	-	-	-	-	-	-
Nombre del Programa o Ley 1	-	-	-	-	-	-
Nombre del Programa o Ley 2	-	-	-	-	-	-
<i>Sentencias Laborales Definitivas</i>	-	-	-	-	-	-
Total del Gasto en Servicios Personales	3,735,940	665,008	4,400,948	2,245,646	2,245,646	2,155,302

Concepto	Egresos					
	Aprobado	Ampliaciones/ (Reducciones)	Modificado	Devengado	Pagado	Subejercicio
	1	2	3 = (1 + 2)	4	5	6 = (3 - 4)
Gasto Corriente	26,262,756	14,555,151	40,817,907	35,145,636	35,145,636	5,672,271
Gasto de Capital	423,000	(34,520)	388,480	29,164	29,164	359,316
Amortización de la Deuda y Disminución de Pasivos	3,758,229	(797,682)	2,960,547	-	-	2,960,547
Pensiones y Jubilaciones	-	-	-	-	-	-
Participaciones	-	-	-	-	-	-
Total del Gasto	30,443,985	13,722,949	44,166,934	35,174,800	35,174,800	8,992,134

Identificación de Crédito o Instrumento	Contratación / Colocación A	Amortización B	Endeudamiento Neto C = A - B
Créditos Bancarios			
NO APLICA			
	Total Créditos Bancarios	-	-
Otros Instrumentos de Deuda			
NO APLICA			
	Total Otros Instrumentos de Deuda	-	-
TOTAL	-	-	-

Identificación de Crédito o Instrumento	Devengado	Pagado
Créditos Bancarios		
NO APLICA		
Total de Intereses de Créditos Bancarios	-	-
Otros Instrumentos de Deuda		
NO APLICA		
Total de Intereses de Otros Instrumentos de Deuda	-	-
TOTAL	-	-



Información Programática

CUENTA PÚBLICA
FIDEICOMISO TURISMO MORELOS
ENERO - SEPTIEMBRE

 2022

Concepto	Egresos					Subejercicio
	Aprobado	Ampliaciones/ (Reducciones)	Modificado	Devengado	Pagado	
	1	2	3 = (1 + 2.)	4	5	
Programas	-	-	-	-	-	-
<i>Subsidios: Sector Social y Privado o Ent. Federativas y Municipios</i>	-	-	-	-	-	-
Sujetos a Reglas de Operación	-	-	-	-	-	-
Otros Subsidios	-	-	-	-	-	-
Desempeño de las Funciones	30,443,985	13,722,949	44,166,934	35,174,800	35,174,800	8,992,134
Prestación de Servicios Públicos	-	-	-	-	-	-
Provisión de Bienes Públicos	-	-	-	-	-	-
Planeación, Seguimiento y Evaluación de Políticas Públicas	-	-	-	-	-	-
Promoción y Fomento	30,443,985	13,722,949	44,166,934	35,174,800	35,174,800	8,992,134
Regulación y Supervisión	-	-	-	-	-	-
Funciones de las Fuerzas Armadas (Únicamente Gobierno Federal)	-	-	-	-	-	-
Específicos	-	-	-	-	-	-
Proyectos de Inversión	-	-	-	-	-	-
Administrativos y de Apoyo	-	-	-	-	-	-
Apoyo al Proceso Presupuestario y para Mejorar la Eficiencia Institucional	-	-	-	-	-	-
Apoyo a la Función Pública y al Mejoramiento de la Gestión	-	-	-	-	-	-
Operaciones Ajenas	-	-	-	-	-	-
Compromisos	-	-	-	-	-	-
Obligaciones de Cumplimiento de Resolución Jurisdiccional	-	-	-	-	-	-
Desastres Naturales	-	-	-	-	-	-
Obligaciones	-	-	-	-	-	-
Pensiones y Jubilaciones	-	-	-	-	-	-
Aportaciones a la Seguridad Social	-	-	-	-	-	-
Aportaciones a Fondos de Estabilización	-	-	-	-	-	-
Aportaciones a Fondos de Inversión y Reestructura de Pensiones	-	-	-	-	-	-
Programas de Gasto Federalizado (Gobierno Federal)	-	-	-	-	-	-
Gasto Federalizado	-	-	-	-	-	-
Participaciones a Entidades Federativas y Municipios	-	-	-	-	-	-
Costo financiero, deuda o apoyos a deudores y ahorradores de la banca	-	-	-	-	-	-
Adeudos de ejercicios fiscales anteriores	-	-	-	-	-	-
Total del Gasto	30,443,985	13,722,949	44,166,934	35,174,800	35,174,800	8,992,134

Concepto	Estimado/Aprobado	Devengado	Recaudado/Pagado
I. Ingresos Presupuestarios	30,443,985	32,670,560	32,670,560
1. Ingresos del Gobierno de la Entidad Federativa	-	-	-
2. Ingresos del Sector Paraestatal	30,443,985	32,670,560	32,670,560
II. Egresos Presupuestarios	30,443,985	35,174,800	35,174,800
3. Egresos del Gobierno de la Entidad Federativa	-	-	-
4. Egresos del Sector Paraestatal	30,443,985	35,174,800	35,174,800
III. Balance Presupuestario (Superávit o Déficit) (III= I - II)	-	(2,504,240)	(2,504,240)

Concepto	Estimado/Aprobado	Devengado	Recaudado/Pagado
III. Balance presupuestario (Superávit o Déficit)	-	(2,504,240)	(2,504,240)
IV. Intereses, Comisiones y Gastos de la Deuda	-	-	-
V. Balance Primario (Superávit o Déficit) (V= III + IV)	-	(2,504,240)	(2,504,240)

Concepto	Estimado/Aprobado	Devengado	Recaudado/Pagado
A. Financiamiento	-	-	-
B. Amortización de la deuda	-	-	-
C. Financiamiento Neto	-	-	-



Anexos

CUENTA PÚBLICA
FIDEICOMISO TURISMO MORELOS
ENERO - SEPTIEMBRE

2022



MORELOS
2018 - 2024



Hospital del Niño Morelense

CUENTA PÚBLICA CONSOLIDADA
ENTIDADES PARAESTATALES
ENERO - SEPTIEMBRE

2022



Introducción


CUENTA PÚBLICA
HOSPITAL DEL NIÑO MORELENSE
ENERO - SEPTIEMBRE

2022

Introducción

La Cuenta Pública que se presenta fortalece la cultura de rendición de cuentas y la práctica cotidiana de la transparencia en la gestión pública. En estricto apego al artículo 16 de la Ley de Fiscalización y Rendición de Cuentas del Estado de Morelos; 52, 53 y 54 de la Ley General de Contabilidad Gubernamental, y al Acuerdo por el que se armoniza la estructura de las cuentas públicas emitido por el Consejo Nacional de Armonización Contable y publicado en el Diario Oficial de la Federación el 30 de diciembre de 2013, la Cuenta Pública que se presenta obedece a la estructura y contenidos establecidos en los ordenamientos antes señalados.

La Cuenta Pública, adicionalmente a contar con una estructura armonizada, presenta a su vez sus contenidos y formatos armonizados, facilitando con ello la consolidación de la información financiera. Lo anterior contribuye a la fiscalización de los activos, pasivos, ingresos y gastos, así como a la transparencia y a la rendición de cuentas.



**Hospital del Niño
Morelense**

Información Contable

CUENTA PÚBLICA
HOSPITAL DEL NIÑO MORELENSE
ENERO - SEPTIEMBRE

2022

Concepto	2021	2022	Concepto	2021	2022
INGRESOS Y OTROS BENEFICIOS			GASTOS Y OTRAS PÉRDIDAS		
Ingresos de la Gestión	6,952,331	7,808,170	Gastos de Funcionamiento	180,503,772	175,354,113
Impuestos	-	-	Servicios Personales	137,591,030	136,918,314
Cuotas y Aportaciones de Seguridad Social	-	-	Materiales y Suministros	23,858,512	20,715,212
Contribuciones de Mejoras	-	-	Servicios Generales	19,054,230	17,720,587
Derechos	-	-			
Productos	45,442	36,374	Transferencias, Asignaciones, Subsidios y Otras Ayudas	18,307,054	15,204,656
Aprovechamientos	-	-	Transferencias Internas y Asignaciones al Sector Público	-	-
Ingresos por Venta de Bienes y Prestación de Servicios	6,906,889	7,771,796	Transferencias al Resto del Sector Público	-	-
			Subsidios y Subvenciones	-	-
Participaciones, Aportaciones, Convenios, Incentivos Derivados de la Colaboración Fiscal, Fondos Distintos de Aportaciones, Transferencias, Asignaciones, Subsidios y Subvenciones, y Pensiones y Jubilaciones	212,413,866	184,411,248	Ayudas Sociales	-	-
			Pensiones y Jubilaciones	18,307,054	15,204,656
Participaciones, Aportaciones, Convenios, Incentivos Derivados de la Colaboración Fiscal y Fondos Distintos de Aportaciones	32,399,946	14,493,330	Transferencias a Fideicomisos, Mandatos y Contratos Análogos	-	-
Transferencias, Asignaciones, Subsidios y Subvenciones, y Pensiones y Jubilaciones	180,013,920	169,917,918	Transferencias a la Seguridad Social	-	-
			Donativos	-	-
Otros Ingresos y Beneficios	1,906,725	2,610,622	Transferencias al Exterior	-	-
Ingresos Financieros	420,602	52,824	Participaciones y Aportaciones	-	-
Incremento por Variación de Inventarios	-	-	Participaciones	-	-
Disminución del Exceso de Estimaciones por Pérdida o Deterioro u Obsolescencia	-	-	Aportaciones	-	-
Disminución del Exceso de Provisiones	1,020,473	1,703,081	Convenios	-	-
Otros Ingresos y Beneficios Varios	465,650	854,717	Intereses, Comisiones y Otros Gastos de la Deuda Pública	-	-
			Intereses de la Deuda Pública	-	-
Total de Ingresos y Otros Beneficios	221,272,922	194,830,040	Comisiones de la Deuda Pública	-	-
			Gastos de la Deuda Pública	-	-
			Costo por Coberturas	-	-
			Apoyos Financieros	-	-
			Otros Gastos y Pérdidas Extraordinarias	2,437,180	2,033,936
			Estimaciones, Depreciaciones, Deterioros, Obsolescencia y Amortizaciones	2,437,180	2,033,936
			Provisiones	-	-
			Disminución de Inventarios	-	-
			Aumento por Insuficiencia de Estimaciones por Pérdida o Deterioro u Obsolescencia	-	-
			Aumento por Insuficiencia de Provisiones	-	-
			Otros Gastos	-	-
			Inversión Pública	-	-
			Inversión Pública no Capitalizable	-	-
			Total de Gastos y Otras Pérdidas	201,248,006	192,592,705
			Resultados del Ejercicio (Ahorro/Desahorro)	20,024,916	2,237,335

Bajo protesta de decir verdad declaramos que los Estados Financieros y sus notas, son razonablemente correctos y son responsabilidad del emisor.

CONCEPTO	Año	
	2022	2021
ACTIVO		
Activo Circulante		
Efectivo y Equivalentes	42,403,614	18,824,833
Derechos a Recibir Efectivo o Equivalentes	8,037,958	8,697,655
Derechos a Recibir Bienes o Servicios	-	-
Inventarios	-	-
Almacenes	32,087,997	18,521,262
Estimación por Pérdida o Deterioro de Activos Circulantes	(7,341,425)	(7,701,971)
Otros Activos Circulantes	-	-
Total de Activos Circulantes	75,188,144	38,341,779
Activo No Circulante		
Inversiones Financieras a Largo Plazo	-	-
Derechos a Recibir Efectivo o Equivalentes a Largo Plazo	-	7,231,075
Bienes Inmuebles, Infraestructura y Construcciones en Proceso	3,370,296	3,370,296
Bienes Muebles	287,784,837	288,447,051
Activos Intangibles	-	-
Depreciación, Deterioro y Amortización Acumulada de Bienes	(92,403,346)	(90,924,807)
Activos Diferidos	837,304	837,304
Estimación por Pérdida o Deterioro de Activos no Circulantes	-	-
Otros Activos no Circulantes	-	-
Total de Activos No Circulantes	199,589,091	208,960,919
Total del Activo	274,777,235	247,302,698
PASIVO		
Pasivo Circulante		
Cuentas por Pagar a Corto Plazo	13,124,323	15,126,376
Documentos por Pagar a Corto Plazo	-	-
Porción a Corto Plazo de la Deuda Pública a Largo Plazo	-	-
Títulos y Valores a Corto Plazo	-	-
Pasivos Diferidos a Corto Plazo	-	-
Fondos y Bienes de Terceros en Garantía y/o Administración a Corto Plazo	-	-
Provisiones a Corto Plazo	-	-
Otros Pasivos a Corto Plazo	41,186	21,281
Total de Pasivos Circulantes	13,165,509	15,147,657
Pasivo No Circulante		
Cuentas por Pagar a Largo Plazo	-	-
Documentos por Pagar a Largo Plazo	-	-
Deuda Pública a Largo Plazo	-	-
Pasivos Diferidos a Largo Plazo	-	-
Fondos y Bienes de Terceros en Garantía y/o en Administración a Largo Plazo	-	-
Provisiones a Largo Plazo	-	-
Total de Pasivos No Circulantes	-	-
Total del Pasivo	13,165,509	15,147,657
HACIENDA PÚBLICA / PATRIMONIO		
Hacienda Pública / Patrimonio Contribuido	241,854,750	228,288,015
Aportaciones	241,854,750	228,288,015
Donaciones de Capital	-	-
Actualización de la Hacienda Pública / Patrimonio	-	-
Hacienda Pública / Patrimonio Generado	19,756,976	3,867,026
Resultados del Ejercicio (Ahorro / Desahorro)	20,024,916	2,237,335
Resultados de Ejercicios Anteriores	2,981,876	2,601,900
Revalúos	-	-
Reservas	-	-
Rectificaciones de Resultados de Ejercicios Anteriores	(3,249,816)	(972,209)
Exceso o Insuficiencia en la Actualización de la Hacienda Pública / Patrimonio	-	-
Resultado por Posición Monetaria	-	-
Resultado por Tenencia de Activos no Monetarios	-	-
Total Hacienda Pública / Patrimonio	261,611,726	232,155,041
Total del Pasivo y Hacienda Pública / Patrimonio	274,777,235	247,302,698

Bajo protesta de decir verdad declaramos que los Estados Financieros y sus notas, son razonablemente correctos y son responsabilidad del emisor.

CONCEPTO	30 de septiembre 2022	31 de diciembre 2021	CONCEPTO	30 de septiembre 2022	31 de diciembre 2021
ACTIVO			PASIVO		
Activo Circulante			Activo Circulante		
Efectivo y Equivalentes	42,403,614	62,266,652	Cuentas por Pagar a Corto Plazo	13,124,323	67,083,961
Efectivo	21,500	-	Servicios Personales por Pagar a Corto Plazo	18,113	22,606,759
Bancos/Tesorería	35,709,769	62,266,652	Proveedores por Pagar a Corto Plazo	2,530,749	26,484,096
Bancos/Dependencias y Otros	-	-	Contratistas por Obras Públicas por Pagar a Corto Plazo	-	-
Inversiones Temporales (Hasta 3 meses)	6,672,345	-	Participaciones y Aportaciones por Pagar a Corto Plazo	-	-
Fondos con Afectación Específica	-	-	Transferencias Otorgadas por Pagar a Corto Plazo	42,794	42,794
Depósitos de Fondos de Terceros en Garantía y/o Admón.	-	-	Int., Comisiones y Otros Gastos de la Deuda Púb. por Pagar a Corto Plazo	-	-
Otros Efectivos y Equivalentes	-	-	Retenciones y Contribuciones por Pagar a Corto Plazo	2,647,252	7,288,861
	8,037,958	9,042,699	Devoluciones de la Ley de Ingresos por Pagar a Corto Plazo	-	-
Derechos a Recibir Efectivo o Equivalentes	-	-	Otras Cuentas por Pagar a Corto Plazo	7,885,415	10,661,451
Inversiones Financieras de Corto Plazo	-	8,026,566			
Cuentas por Cobrar a Corto Plazo	7,877,957	653,470	Documentos por Pagar a Corto Plazo	-	-
Deudores Diversos por Cobrar a Corto Plazo	62,305	13,429	Documentos Comerciales por Pagar a Corto Plazo	-	-
Ingresos por Recuperar a Corto Plazo	641,133	347,171	Documentos con Contratistas por Obras Púb. por Pagar a Corto Plazo	-	-
Deudores por Anticipos de la Tesorería a Corto Plazo	31,500	-	Otros Documentos por Pagar a Corto Plazo	-	-
Préstamos Otorgados a Corto Plazo	-	-			
Otros Derechos a Recibir Efectivo o Equiv. a Corto Plazo	2,063	2,063	Porción a Corto Plazo de la Deuda Pública a Largo Plazo	-	-
	-	-	Porción a Corto Plazo de la Deuda Pública	-	-
Derechos a Recibir Bienes o Servicios	-	-	Porción a Corto Plazo de Arrendamiento Financiero	-	-
Ant. a Proveedores por Adq. de Bienes y Prest. de Serv. a Corto Plazo	-	-			
Ant. a Proveedores por Adq. de Bienes Inm. y Muebles a Corto Plazo	-	-	Títulos y Valores a Corto Plazo	-	-
Ant. a Proveedores por Adq. de Bienes Intangibles a Corto Plazo	-	-			
Anticipo a Contratistas por Obras Públicas a Corto Plazo	-	-	Pasivos Diferidos a Corto Plazo	-	-
Otros Derechos a Recibir Bienes o Servicios a Corto Plazo	-	-	Ingresos Cobrados por Adelantado a Corto Plazo	-	-
	-	-	Intereses Cobrados por Adelantado a Corto Plazo	-	-
Inventarios	-	-	Otros Pasivos Diferidos a Corto Plazo	-	-
Inventario de Mercancías para Venta	-	-			
Inventario de Mercancías Terminadas	-	-	Fondos y Bienes de Terceros en Garantía y/o Admón. a C. P.	-	-
Inventario de Mercancías en Proceso de Elaboración	-	-	Fondos en Garantía a Corto Plazo	-	-
Inventario de Materias Primas, Mat. y Suministros para Producción	-	-	Fondos en Administración a Corto Plazo	-	-
Bienes en Tránsito	-	-	Fondos Contingentes a Corto Plazo	-	-
	-	-	Fondos de Fideicomisos, Mandatos y Contratos Análogos a Corto Plazo	-	-
Almacenes	32,087,997	24,688,333	Otros Fondos de Terceros en Garantía y/o Administración a Corto Plazo	-	-
	(7,341,425)	(7,701,971)	Valores y Bienes en Garantía a Corto Plazo	-	-
Estimación por Pérdida o Deterioro de Activos Circulantes	-	-	Provisiones a Corto Plazo	-	-
Est. para Ctas. Incobrables por Derechos a Recibir Efectivo o Equiv.	-	-	Provisión para Demandas y Juicios a Corto Plazo	-	-
Estimación por Deterioro de Inventarios	(7,341,425)	(7,701,971)	Provisión para Contingencias a Corto Plazo	-	-
	-	-	Otras Provisiones a Corto Plazo	-	-
Otros Activos Circulantes	-	-			
Valores en Garantía	-	-	Otros Pasivos a Corto Plazo	41,186	30,610
Bienes en Garantía (excluye depósitos de fondos)	-	-	Ingresos por Clasificar	41,186	30,610
Bienes Deriv. de Embargos, Decom., Aseguramientos y Dación en Pago	-	-	Recaudación por Participar	-	-
Adquisición con Fondos de Terceros	-	-	Otros Pasivos Circulantes	-	-
Total de Activos Circulantes	75,188,144	88,295,713	Total de Pasivos Circulantes	13,165,509	67,114,571

CONCEPTO	30 de septiembre 2022	31 de diciembre 2021	CONCEPTO	30 de septiembre 2022	31 de diciembre 2021
Activo No Circulante			Pasivo No Circulante		
Inversiones Financieras a Largo Plazo	-	-	Cuentas por Pagar a Largo Plazo	-	-
Derechos a Recibir Efectivo o Equivalentes a Largo Plazo	-	7,231,074	Documentos por Pagar a Largo Plazo	-	-
Bienes Inmuebles, Infraestructura y Const. en Proceso	3,370,296	3,370,296	Deuda Pública a Largo Plazo	-	-
Bienes Muebles	287,784,837	288,447,051	Pasivos Diferidos a Largo Plazo	-	-
Activos Intangibles	-	-	Fdos. y Bienes de Terceros en Garantía y/o en Admón. a L.P.	-	-
Depreciación, Deterioro y Amortización Acumulada de Bienes	(92,403,346)	(91,406,978)	Provisiones a Largo Plazo	-	-
Activos Diferidos	837,304	837,304	Total de Pasivos No Circulantes	-	-
Estimación por Pérdida o Deterioro de Activos no Circulantes	-	-	Total del Pasivo	13,165,509	67,114,571
Otros Activos no Circulantes	-	-			
Total de Activos No Circulantes	199,589,091	208,478,747	HACIENDA PÚBLICA / PATRIMONIO		
			<i>Hacienda Pública / Patrimonio Contribuido</i>	241,854,750	234,455,085
Total del Activo	274,777,235	296,774,460	Aportaciones	241,854,750	234,455,085
			Donaciones de Capital	-	-
			Actualización de la Hacienda Pública / Patrimonio	-	-
			<i>Hacienda Pública / Patrimonio Generado</i>	19,756,976	(4,795,196)
			Resultados del Ejercicio (Ahorro / Desahorro)	20,024,916	(6,424,887)
			Resultados de Ejercicios Anteriores	2,981,876	9,406,762
			Revalúos	-	-
			Reservas	-	-
			Rectificaciones de Resultados de Ejercicios Anteriores	(3,249,816)	(7,777,071)
			Exceso o Insuficiencia en la Actualización de la Hacienda Pública / Patrimonio	-	-
			Resultado por Posición Monetaria	-	-
			Resultado por Tenencia de Activos no Monetarios	-	-
			Total Hacienda Pública / Patrimonio	261,611,726	229,659,889
			Total del Pasivo y Hacienda Pública / Patrimonio	274,777,235	296,774,460

Bajo protesta de decir verdad declaramos que los Estados Financieros y sus notas, son razonablemente correctos y son responsabilidad del emisor.

Concepto	Origen	Aplicación	Concepto	Origen	Aplicación
ACTIVO	29,757,435	7,760,210	PASIVO	10,576	53,959,638
Activo Circulante	20,867,779	7,760,210	Pasivo Circulante	10,576	53,959,638
Efectivo y Equivalentes	19,863,038	-	Cuentas por Pagar a Corto Plazo	-	53,959,638
Derechos a Recibir Efectivo o Equivalentes	1,004,741	-	Documentos por Pagar a Corto Plazo	-	-
Derechos a Recibir Bienes o Servicios	-	-	Porción a Corto Plazo de la Deuda Pública a Largo Plazo	-	-
Inventarios	-	-	Títulos y Valores a Corto Plazo	-	-
Almacenes	-	7,399,664	Pasivos Diferidos a Corto Plazo	-	-
Estimación por Pérdida o Deterioro de Activos Circulantes	-	360,546	Fdos. y Bienes de Terceros en Garantía y/o Admón. a C. P.	-	-
Otros Activos Circulantes	-	-	Provisiones a Corto Plazo	-	-
			Otros Pasivos a Corto Plazo	10,576	-
Activo No Circulante	8,889,656	-	Pasivo No Circulante	-	-
Inversiones Financieras a Largo Plazo	-	-	Cuentas por Pagar a Largo Plazo	-	-
Derechos a Recibir Efectivo o Equivalentes a Largo Plazo	7,231,074	-	Documentos por Pagar a Largo Plazo	-	-
Bienes Inmuebles, Infraestructura y Constr. en Proceso	-	-	Deuda Pública a Largo Plazo	-	-
Bienes Muebles	662,214	-	Pasivos Diferidos a Largo Plazo	-	-
Activos Intangibles	-	-	Fdos. y Bienes de Terceros en Garantía y/o Admón. a L. P.	-	-
Depreciación, Deterioro y Amort. Acumulada de Bienes	996,368	-	Provisiones a Largo Plazo	-	-
Activos Diferidos	-	-			
Est. por Pérdida o Deterioro de Activos no Circulantes	-	-	HACIENDA PÚBLICA / PATRIMONIO	38,376,723	6,424,886
Otros Activos no Circulantes	-	-	Hacienda Pública / Patrimonio Contribuido	7,399,665	-
			Aportaciones	7,399,665	-
			Donaciones de Capital	-	-
			Actualización de la Hacienda Pública / Patrimonio	-	-
			Hacienda Pública / Patrimonio Generado	30,977,058	6,424,886
			Resultados del Ejercicio (Ahorro / Desahorro)	26,449,803	-
			Resultados de Ejercicios Anteriores	-	6,424,886
			Revalúos	-	-
			Reservas	-	-
			Rectificaciones de Resultados de Ejercicios Anteriores	4,527,255	-
			Exceso o Insuficiencia en la Actualización de la Hacienda Pública / Patrimonio	-	-
			Resultado por Posición Monetaria	-	-
			Resultado por Tenencia de Activos no Monetarios	-	-

Bajo protesta de decir verdad declaramos que los Estados Financieros y sus notas, son razonablemente correctos y son responsabilidad del emisor.

Concepto	Saldo Inicial 1	Cargos del Periodo 2	Abonos del Periodo 3	Saldo Final 4 = (1 + 2 - 3)	Variación del Periodo (4 - 1)
ACTIVO	296,774,460	953,311,870	975,309,095	274,777,235	(21,997,225)
Activo Circulante	88,295,713	952,187,790	965,295,359	75,188,144	(13,107,569)
Efectivo y Equivalentes	62,266,652	372,944,180	392,807,218	42,403,614	(19,863,038)
Derechos a Recibir Efectivo o Equivalentes	9,042,699	518,590,523	519,595,264	8,037,958	(1,004,741)
Derechos a Recibir Bienes o Servicios	-	-	-	-	-
Inventarios	-	-	-	-	-
Almacenes	24,688,333	60,091,137	52,691,473	32,087,997	7,399,664
Estimación por Pérdida o Deterioro de Activos Circulantes	(7,701,971)	561,950	201,404	(7,341,425)	360,546
Otros Activos Circulantes	-	-	-	-	-
Activo No Circulante	208,478,747	1,124,080	10,013,736	199,589,091	(8,889,656)
Inversiones Financieras a Largo Plazo	-	-	-	-	-
Derechos a Recibir Efectivo o Equivalentes a Largo Plazo	7,231,074	456,880	7,687,954	-	(7,231,074)
Bienes Inmuebles, Infraestructura y Constr. en Proceso	3,370,296	-	-	3,370,296	-
Bienes Muebles	288,447,051	577,193	1,239,407	287,784,837	(662,214)
Activos Intangibles	-	-	-	-	-
Depreciación, Deterioro y Amort. Acumulada de Bienes	(91,406,978)	90,007	1,086,375	(92,403,346)	(996,368)
Activos Diferidos	837,304	-	-	837,304	-
Est. por Pérdida o Deterioro de Activos no Circulantes	-	-	-	-	-
Otros Activos no Circulantes	-	-	-	-	-

Bajo protesta de decir verdad declaramos que los Estados Financieros y sus notas, son razonablemente correctos y son responsabilidad del emisor.



Hospital del Niño Morelense
 Estado Analítico de la Deuda y Otros Pasivos
 Del 1 de enero al 30 de septiembre de 2022
 (Cifras en Pesos)



Denominación de las Deudas	Moneda de Contratación	Institución o País Acreedor	Saldo Inicial del Periodo	Saldo Final del Periodo
DEUDA PÚBLICA				
Corto Plazo				
Deuda Interna	Pesos		-	-
Instituciones de Crédito			-	-
Títulos y Valores			-	-
Arrendamientos Financieros			-	-
Deuda Externa	Pesos		-	-
Organismos Financieros Internacionales			-	-
Deuda Bilateral			-	-
Títulos y Valores			-	-
Arrendamientos Financieros			-	-
<i>Subtotal a Corto Plazo</i>			-	-
Largo Plazo				
Deuda Interna	Pesos		-	-
Instituciones de Crédito			-	-
Títulos y Valores			-	-
Arrendamientos Financieros			-	-
Deuda Externa	Pesos		-	-
Organismos Financieros Internacionales			-	-
Deuda Bilateral			-	-
Títulos y Valores			-	-
Arrendamientos Financieros			-	-
<i>Subtotal a Largo Plazo</i>			-	-
Otros Pasivos			67,114,571	13,165,509
Total Deuda y Otros Pasivos			67,114,571	13,165,509

Bajo protesta de decir verdad declaramos que los Estados Financieros y sus notas, son razonablemente correctos y son responsabilidad del emisor.



Hospital del Niño Morelense
Informe Analítico de la Deuda Pública y Otros Pasivos - LDF
Del 1 de enero al 30 de septiembre de 2022
(Cifras en Pesos)



Denominación de la Deuda Pública y Otros Pasivos	Saldo al 31 de Diciembre de 2021	Disposiciones del Periodo	Amortizaciones del Periodo	Revaluaciones, Reclasificaciones y Otros Ajustes	Saldo Final del Periodo	Pago de Intereses del Periodo	Pago de Comisiones y demás costos asociados durante el Periodo
Deuda Pública	-	-	-	-	-	-	-
Corto Plazo	-	-	-	-	-	-	-
Instituciones de Crédito	-	-	-	-	-	-	-
Títulos y Valores	-	-	-	-	-	-	-
Arrendamientos Financieros	-	-	-	-	-	-	-
Largo Plazo	-	-	-	-	-	-	-
Instituciones de Crédito	-	-	-	-	-	-	-
Títulos y Valores	-	-	-	-	-	-	-
Arrendamientos Financieros	-	-	-	-	-	-	-
Otros Pasivos	67,114,571	-	-	-	13,165,509	-	-
Total de la Deuda Pública y Otros Pasivos	67,114,571	-	-	-	13,165,509	-	-
Deuda Contingente¹ (Informativo)							
Deuda Contingente 1	-	-	-	-	-	-	-
Deuda Contingente 2	-	-	-	-	-	-	-
Deuda Contingente xx	-	-	-	-	-	-	-
Valor de Instrumentos Bono Cupón Cero²							
Instrumento Bono Cupón Cero 1	-	-	-	-	-	-	-
Instrumento Bono Cupón Cero 2	-	-	-	-	-	-	-
Instrumento Bono Cupón Cero 3	-	-	-	-	-	-	-

1 Se refiere a cualquier Financiamiento sin fuente o garantía de pago definida, que sea asumida de manera solidaria o subsidiaria por las Entidades Federativas con sus Municipios, organismos descentralizados y empresas de participación estatal mayoritaria y fideicomisos, locales o municipales, y por los Municipios con sus respectivos organismos descentralizados y empresas de participación municipal mayoritaria.

2 Se refiere al valor del Bono Cupón Cero que respalda el pago de los créditos asociados al mismo (Activo).

Obligaciones a Corto Plazo	Monto Contratado	Plazo Pactado	Tasa de Interés	Comisiones y Costos Relacionados	Tasa Efectiva
Obligaciones a Corto Plazo (Informativo)					
Crédito 1	-	-	-	-	-
Crédito 2	-	-	-	-	-
Crédito xx	-	-	-	-	-

Bajo protesta de decir verdad declaramos que los Estados Financieros y sus notas, son razonablemente correctos y son responsabilidad del emisor.

Denominación de las Obligaciones Diferentes de Financiamiento	Fecha del Contrato	Fecha de inicio de operación del proyecto	Fecha de vencimiento	Monto de la inversión pactado	Plazo pactado	Monto promedio mensual del pago de la contraprestación	Monto promedio mensual del pago de la contraprestación correspondiente al pago de inversión	Monto pagado de la inversión al 30 de septiembre de 2022	Monto pagado de la inversión actualizado al 30 de septiembre de 2022	Saldo pendiente por pagar de la inversión al 30 de septiembre de 2022
Asociaciones Público Privadas (APP's)				-		-	-	-	-	-
APP 1				-		-	-	-	-	-
APP 2				-		-	-	-	-	-
APP 3				-		-	-	-	-	-
APP xx				-		-	-	-	-	-
Otros Instrumentos				-		-	-	-	-	-
Otro Instrumento 1				-		-	-	-	-	-
Otro Instrumento 2				-		-	-	-	-	-
Otro Instrumento 3				-		-	-	-	-	-
Otro Instrumento xx				-		-	-	-	-	-
Total de Obligaciones Diferentes de Financiamiento				-		-	-	-	-	-

NO APLICA

Bajo protesta de decir verdad declaramos que los Estados Financieros y sus notas, son razonablemente correctos y son responsabilidad del emisor.



Hospital del Niño Morelense
Estado de Variación en la Hacienda Pública
Del 1 de enero al 30 de septiembre de 2022
(Cifras en Pesos)



Concepto	Hacienda Pública/Patrimonio Contribuido	Hacienda Pública/Patrimonio Generado de Ejercicios Anteriores	Hacienda Pública/Patrimonio Generado del Ejercicio	Exceso o Insuficiencia en la Actualización de la Hacienda Pública / Patrimonio	TOTAL
Hacienda Pública / Patrimonio Contribuido Neto de 2021	234,455,085	-	-	-	234,455,085
Aportaciones	234,455,085	-	-	-	234,455,085
Donaciones de Capital	-	-	-	-	-
Actualización de la Hacienda Pública / Patrimonio	-	-	-	-	-
Hacienda Pública / Patrimonio Generado Neto de 2021	-	1,629,691	(6,424,887)	-	(4,795,196)
Resultados del Ejercicio (Ahorro / Desahorro)	-	-	(6,424,887)	-	(6,424,887)
Resultados de Ejercicios Anteriores	-	9,406,762	-	-	9,406,762
Revalúos	-	-	-	-	-
Reservas	-	-	-	-	-
Rectificaciones de Resultados de Ejercicios Anteriores	-	(7,777,071)	-	-	(7,777,071)
Exceso o Insuficiencia en la Actualización de la Hacienda Pública / Patrimonio Neto de 2021	-	-	-	-	-
Resultado por Posición Monetaria	-	-	-	-	-
Resultado por Tenencia de Activos no Monetarios	-	-	-	-	-
Hacienda Pública / Patrimonio Neto Final de 2021	234,455,085	1,629,691	(6,424,887)	-	229,659,889
Cambios en la Hacienda Pública / Patrimonio Contribuido Neto de 2022	7,399,665	-	-	-	7,399,665
Aportaciones	7,399,665	-	-	-	7,399,665
Donaciones de Capital	-	-	-	-	-
Actualización de la Hacienda Pública / Patrimonio	-	-	-	-	-
Variaciones de la Hacienda Pública / Patrimonio Generado Neto de 2022	-	(6,424,886)	30,977,058	-	24,552,172
Resultados del Ejercicio (Ahorro / Desahorro)	-	-	20,024,916	-	20,024,916
Resultados de Ejercicios Anteriores	-	(6,424,886)	6,424,887	-	1
Revalúos	-	-	-	-	-
Reservas	-	-	-	-	-
Rectificaciones de Resultados de Ejercicios Anteriores	-	-	4,527,255	-	4,527,255
Cambios en el Exceso o Insuficiencia en la Actualización de la Hacienda Pública / Patrimonio Neto de 2022	-	-	-	-	-
Resultado por Posición Monetaria	-	-	-	-	-
Resultado por Tenencia de Activos no Monetarios	-	-	-	-	-
Hacienda Pública / Patrimonio Neto Final de 2022	241,854,750	(4,795,195)	24,552,171	-	261,611,726

Bajo protesta de decir verdad declaramos que los Estados Financieros y sus notas, son razonablemente correctos y son responsabilidad del emisor.

Concepto	2022		2021	
	2022	2021	2022	2021
Flujos de Efectivo de las Actividades de Operación				
Origen	221,272,922	194,830,041		
Impuestos	-	-		
Cuotas y Aportaciones de Seguridad Social	-	-		
Contribuciones de Mejoras	-	-		
Derechos	-	-		
Productos	45,442	-		
Aprovechamientos	-	-		
Ingresos por Venta de Bienes y Prestación de Servicios	6,906,889	7,771,796		
Participaciones, Aportaciones, Convenios, Incentivos Derivados de la Colaboración Fiscal y Fondos Distintos de Aportaciones	32,399,946	14,493,330		
Transferencias, Asignaciones, Subsidios y Subvenciones, y Pensiones y Jubilaciones	180,013,920	169,917,918		
Otros Orígenes de Operación	1,906,725	2,646,997		
Aplicación	201,248,006	192,592,705		
Servicios Personales	137,591,030	136,918,314		
Materiales y Suministros	23,858,512	20,715,212		
Servicios Generales	19,054,230	17,720,587		
Transf. Internas y Asignaciones al Sector Público	-	-		
Transferencias al resto del Sector Público	-	-		
Subsidios y Subvenciones	-	-		
Ayudas Sociales	-	-		
Pensiones y Jubilaciones	18,307,054	15,204,656		
Transf. a Fideicomisos, Mandatos y Contratos Análogos	-	-		
Transferencias a la Seguridad Social	-	-		
Donativos	-	-		
Transferencias al Exterior	-	-		
Participaciones	-	-		
Aportaciones	-	-		
Convenios	-	-		
Otras Aplicaciones de Operación	2,437,180	2,033,936		
Flujos Netos de Efectivo por Actividades de Operación	20,024,916	2,237,336		
Flujos de Efectivo de las Actividades de Inversión				
Origen	(39,887,954)	(48,550,796)		
Bienes Inmuebles, Infraestructura y Construcciones en Proceso	-	-		
Bienes Muebles	-	-		
Otros Orígenes de Inversión	(39,887,954)	(48,550,796)		
Aplicación				
Bienes Inmuebles, Infraestructura y Construcciones en Proceso	-	-		
Bienes Muebles	-	-		
Otras Aplicaciones de Inversión	-	-		
Flujos Netos de Efectivo por Actividades de Inversión	(39,887,954)	(48,550,796)		
Flujo de Efectivo de las Actividades de Financiamiento				
Origen				
Endeudamiento Neto	-	-		
Interno	-	-		
Externo	-	-		
Otros Orígenes de Financiamiento	-	-		
Aplicación				
Servicios de la Deuda	-	-		
Interno	-	-		
Externo	-	-		
Otras Aplicaciones de Financiamiento	-	-		
Flujos Netos de Efectivo por Actividades de Financiamiento				
Incremento/Disminución Neta en el Efectivo y Equivalentes al Efectivo	(19,863,038)	(46,313,460)		
Efectivo y Equivalentes al Efectivo al Inicio del Ejercicio	62,266,652	65,138,293		
Efectivo y Equivalentes al Efectivo al Final del Ejercicio	42,403,614	18,824,833		

Bajo protesta de decir verdad declaramos que los Estados Financieros y sus notas, son razonablemente correctos y son responsabilidad del emisor.

INFORME SOBRE PASIVOS CONTINGENTES

Las cuentas de orden se utilizan para registrar movimientos de valores que no afecten o modifiquen el balance del ente, sin embargo, su incorporación en libros es necesaria con fines de recordatorio contable, de control y en general sobre los aspectos administrativos, o bien para consignar sus derechos o responsabilidades contingentes que puedan o no presentarse en el futuro.

El Hospital ha considerado reflejar en cuentas de orden los Juicios Laborales en trámite de resolución por un importe de \$16,563,117, información proporcionada por el Área Jurídica de este nosocomio, de acuerdo a los siguientes expedientes:

NUMERO DE EXPEDIENTE	PRESTACIONES DEMANDADAS	IMPORTE
01/2213/07	Salarios devengados	\$1,717,457.70
01/1337/11	Indemnización constitucional	6,931,979.85
01/2996/11	Indemnización constitucional	725,791.71
01/3170/11	Indemnización constitucional	811,513.29
01/3485/12	Indemnización constitucional	1,129,387.48
01/763/13	Reinstalación	29,502.23
01/251/14	Reinstalación	600,000.00
01/615/16	Reinstalación	516,378.63
01/148/17	Reinstalación	381,259.55
01/547/17	Reinstalación	406,813.86
01/567/17	Reinstalación	687,407.48
01/656/17	Reinstalación	1,535,737.12
01/772/17	Reinstalación	743,412.19
17/36/19	Salarios devengados	7,335.20
01/917/19	Indemnización constitucional	7,335.20
01/1836/19	Indemnización constitucional	150,000.00
07/03/2020	Salarios devengados	44,805.60
01/82/20	Salarios devengados	30,000.00
S/N	Indemnización constitucional	67,000.00
01/1153/20	Liquidación por pensión	40,000.00

a) NOTAS DE DESGLOSE

I) NOTAS AL ESTADO DE SITUACIÓN FINANCIERA

Activo

1 Efectivo y Equivalentes

1.1 El saldo en la cuenta Efectivo y Equivalentes al 30 de septiembre de 2022 asciende a \$42,403,615 integrado como sigue:

Bancos	35,709,769
Efectivo	21,500
Inversiones Temporales	6,672,345
Total	\$42,403,615

2 Derechos a recibir Efectivo y Equivalentes

2.1 El saldo en la cuenta de Derechos a Recibir Efectivo o Equivalentes a corto plazo al 30 de septiembre de 2022 se integra de la manera siguiente:

Cuentas por cobrar		\$7,877,957
Cartas compromiso 2014 y anteriores	\$ 1,387,769	
Cartas compromiso 2015	1,587,146	
Cartas compromiso 2016	1,683,919	
Cartas compromiso 2017	447,948	
Cartas compromiso 2018	748,021	
Cartas compromiso 2019	1,371,222	
Cartas compromiso 2020	456,880	
Cartas compromiso 2021	195,053	
Deudores diversos		62,306
Ingresos por recuperar		64,132
Otros derechos a recibir efectivo y equivalentes		2,063
Deudores por Anticipos de la Tesorería		31,500
Total		\$8,037,958

3 Bienes Disponibles para su Transformación o Consumo (inventarios)

3.1 El saldo en Almacenes al 30 de septiembre de 2022 es de \$32,087,997, cabe mencionar que el método utilizado para su valuación es el de Costo Promedio.

4 Bienes Muebles, Inmuebles e Intangibles

4.1 La cuenta de Bienes Inmuebles al 30 de septiembre de 2022 se integra como sigue:

Edificios no habitacionales (Bodegas hospitalarias)	\$ 3,370,296
Total	\$ 3,370,296

4.2 La cuenta de Bienes Muebles al 30 de septiembre de 2022 se integra como sigue:

Descripción del Rubro del Bien Mueble	Saldo a Septiembre 2021	Depreciación del Ejercicio	Depreciación Acumulada	% de depreciación anual
Mobiliario y equipo de administración	\$ 16,524,867	-256,328	-2,746,898	10
Equipo de Cómputo y Tecnologías de la Información	11,707,731	-175,801	-4,565,160	33.3
Mobiliario y equipo educacional y recreativo	1,481,792	-4,121	-642,896	33.3
Equipo instrumental médico y de laboratorio	245,823,968	-280,932	-79,388,483	20
Vehículos y equipo de transporte	4,640,302	-	-2,645,575	20
Maquinaria, otros equipo y herramientas	7,606,177	-367,611	-2,414,334	10
Total	\$287,784,837	\$-1,084,793	\$-92,403,346	

Para efectos de la depreciación de los bienes muebles se ha tomado como base de aplicación los "Parámetros de Estimación de Vida Útil", emitidos por la CONAC, mismos que son adoptadas por el Estado y publicadas en el Periódico Oficial "Tierra y Libertad" no. 5028 el 26 de septiembre del 2012.

5 Estimaciones y Deterioros

Como se desglosa en el punto anterior, en cumplimiento a lo establecido en las Reglas Específicas de Registro y Valoración del Patrimonio, Principales Reglas de Registro y Valoración del Patrimonio (Elementos Generales) y a lo establecido en la Ley General de Contabilidad Gubernamental, el Hospital del Niño Morelense realizó el cálculo y registro en libros de la depreciación correspondiente.

Se realizó una estimación para cuentas incobrables de acuerdo a la antigüedad de los documentos por cobrar, cuyo monto al 30 de septiembre de 2022 asciende a \$-7,341,425.

Pasivo

La cuenta de Pasivo con saldo al 30 de septiembre de 2022 de \$13,165,509 y se integra de la siguiente manera:

Servicios Personales por Pagar a Corto Plazo		\$ 18,114
Proveedores por Pagar a Corto Plazo		2,530,749
Oncomedic Distribuidora de Medicamentos S.A. de C.V.	185,850.40	
Healthcare Systems de México S.A. de C.V.	114,956.00	
Servicios de Salud de Morelos	1,207,527.00	
Comercializadora Nereo Fenrir S.A. de C.V.	245,404.22	
Transferencias Otorgadas por Pagar a Corto Plazo		42,794
Retenciones y Contribuciones por Pagar a Corto Plazo		2,647,252
I.S.R. Sueldos Nominas Ordinarias	1,458,790.21	
Retención de I.S.R. Suplencias	151,042.66	
I.M.S.S. Retención a los Trabajadores	397,269.14	
Crédito Infonavit	626,451.53	
Otras Cuentas por Pagar a Corto Plazo		7,885,414
Sueldos por Pagar	3,608,419.30	
Cancelación de pasivos	181,123.94	
GNP Grupo Nacional Provincial	427,989.77	
Inversión Fondo de Ahorro	3,034,549.45	
Otros Pasivos a Corto Plazo		41,186
Total		\$13,165,509

NOTA: Se detallan las subcuentas con mayor importe, para mejor referencia.

II) NOTAS AL ESTADO DE ACTIVIDADES

1 Ingresos de Gestión

1.1 Los ingresos devengados del Hospital al 30 de septiembre de 2022 ascienden a \$221,272,922, integrados por los siguientes rubros:

Ingresos por venta de bienes y servicios		\$ 6,906,889
Cuotas de recuperación	\$ 6,861,382	
Cursos de enseñanza	45,507	
Participaciones y Aportaciones		32,399,946
INSABI 2022	32,399,946	
Transferencias, Asignaciones, Subsidios y Otras ayudas		180,013,919
Recurso Estatal 2022	152,309,298	
Recurso Estatal 2022 Jubilados y Pensionados	19,068,258	
Cáncer Infantil	5,000,000	
Enfermedades de Pediatría	3,636,363	
Ingresos Financieros (Rendimientos)		406,045
Disminución del exceso de provisiones (Cancelación de pasivos)		1,020,473
Otros Ingresos y Beneficios Varios		465,650
Aportaciones comedor	72,000	
Ingresos varios	18,964	
Sanciones por incumplimiento de proveedores	147,717	
Aportaciones por servicios de luz	150,990	
Aportaciones por servicios de agua	33,570	
Aportaciones por servicios de gas Lp	5,784	
Aportaciones por venta de ropa hospitalaria	850	
Copias certificadas	462	
Aportaciones máquina de Coca-Cola	5,102	
Aportaciones por venta de desechos	19,094	
Donativos	10,000	
Total		\$221,272,922

2 Gastos y Otras Pérdidas:

2.1 Este rubro refleja un saldo al 30 de septiembre de 2022 por un importe total de \$201,248,006, que se integra de la siguiente manera:

Servicios personales	137,591,030
Materiales y suministros	23,858,512
Servicios Generales	19,054,230
Pensiones y Jubilaciones	18,307,054
Estimaciones, Depreciaciones, Deterioros	2,437,180
Total	\$201,248,006

III) NOTAS AL ESTADO DE VARIACIÓN EN LA HACIENDA PÚBLICA

Las variaciones en la Hacienda Pública del Hospital del Niño Morelense al 30 de septiembre de 2022 se desglosan de la siguiente forma:

Concepto	Hacienda Pública/ Patrimonio Contribuido	Hacienda Pública/ Patrimonio Generado Ejercicios Anteriores	Hacienda Pública/ Patrimonio Generado del Ejercicio	Total
Rectificaciones de Resultados de Ejercicios Anteriores		(7,777,071)		(7,777,071)
Patrimonio Neto Inicial Ajustado del Ejercicio	234,455,085			234,455,085
Variaciones de la Hacienda Pública		2,981,876		2,981,876
Patrimonio Neto al Final del Ejercicio	234,455,085	(4,795,195)		229,659,890
Cambios en la Hacienda Pública	7,399,665			7,399,665
Variaciones de la Hacienda Pública			24,552,171	24,552,171
Saldo Neto en la Hacienda Pública	241,854,750	(4,795,195)	24,552,171	261,611,726

IV) NOTAS AL ESTADO DE FLUJOS DE EFECTIVO

Los saldos mostrados en el Estado de Flujos de Efectivo al 30 de septiembre de 2022 se integran de la siguiente forma:

	Septiembre 2022	Septiembre 2021
Efectivo en Bancos -Tesorería	35,731,269	18,824,833
Efectivo en Bancos- Dependencias	-	-
Inversiones temporales (hasta 3 meses)	6,672,345	-
Fondos con afectación específica	-	-
Depósitos de fondos de terceros y otros	-	-
Total de Efectivo y Equivalentes	42,403,615	18,824,833

Bajo protesta de decir verdad declaramos que los Estados Financieros y sus Notas son razonablemente correctos y responsabilidad del emisor.

V) CONCILIACIÓN ENTRE LOS INGRESOS PRESUPUESTARIOS Y CONTABLES, ASÍ COMO ENTRE LOS EGRESOS PRESUPUESTARIOS Y LOS GASTOS CONTABLES

Hospital del Niño Morelense Conciliación entre los Ingresos Presupuestarios y Contables Correspondiente del 1 de enero al 30 de septiembre de 2022 (Cifras en pesos)		
1. Ingresos Presupuestarios		221,272,922
2. Más ingresos contables no presupuestarios		-
Ingresos financieros	-	
Incremento por variación de inventarios	-	
Disminución del exceso de estimaciones por pérdida o deterioro u obsolescencia	-	
Disminución del exceso de provisiones	-	
Otros ingresos y beneficios varios	-	
Otros ingresos contables no presupuestarios	-	
3. Menos ingresos presupuestarios no contables		-
Productos de capital	-	
Aprovechamientos capital	-	
Ingresos derivados de financiamientos	-	
Otros Ingresos presupuestarios no contables	-	
4. Ingresos Contables (4 = 1 + 2 - 3)		221,272,922

HOSPITAL DEL NIÑO MORELENSE

Hospital del Niño Morelense
Conciliación entre los Egresos Presupuestarios y los Gastos Contables
Correspondiente del 1 de enero al 30 de septiembre de 2022
(Cifras en pesos)

1. Total de egresos (presupuestarios)	199,388,020
--	--------------------

2. Menos egresos presupuestarios no contables	577,194
Mobiliario y equipo de administración	552,044
Mobiliario y equipo educacional y recreativo	-
Equipo e instrumental médico y de laboratorio	-
Vehículos y equipo de transporte	-
Equipo de defensa y seguridad	-
Maquinaria, otros equipos y herramientas	25,150
Herramientas y Máquinas herramientas	-
Bienes inmuebles	-
Activos intangibles	-
Obra pública en bienes propios	-
Acciones y participaciones de capital	-
Compra de títulos y valores	-
Inversiones en fideicomisos, mandatos y otros análogos	-
Provisiones para contingencias y otras erogaciones especiales	-
Amortización de la deuda pública	-
Adeudos de ejercicios fiscales anteriores (ADEFAS)	-
Otros Egresos Presupuestales No Contables	-

3. Más Gasto Contables No Presupuestales	2,437,180
Estimaciones, depreciaciones, deterioros, obsolescencia y amortizaciones	2,437,180
Provisiones	-
Disminución de inventarios	-
Aumento por insuficiencia de estimaciones por pérdida o deterioro u obsolescencia	-
Aumento por insuficiencia de provisiones	-
Otros Gastos	-
Otros Gastos Contables No Presupuestales	-

4. Total de Gasto Contable (4 = 1 - 2 + 3)	201,248,006
---	--------------------

Bajo protesta de decir verdad declaramos que los Estados Financieros y sus Notas son razonablemente correctos y responsabilidad del emisor.

b) NOTAS DE MEMORIA (CUENTAS DE ORDEN)

Las cuentas de orden se utilizan para registrar movimientos de valores que no afecten o modifiquen el balance del ente, sin embargo, su incorporación en libros es necesaria con fines de recordatorio contable, de control y en general sobre los aspectos administrativos, o bien para consignar sus derechos o responsabilidades contingentes que puedan o no presentarse en el futuro.

El Hospital ha considerado reflejar en cuentas de orden los Juicios Laborales en trámite de resolución por un importe de \$16,563,117, información proporcionada por el Área Jurídica de este nosocomio.

c) NOTAS DE GESTIÓN ADMINISTRATIVA

1. Introducción

El Hospital del Niño Morelense es un Organismo Descentralizado del Gobierno del Estado de Morelos con personalidad jurídica, y patrimonio propio, con autonomía técnica y operativa para la prestación de sus servicios, tendrá por objeto:

- I. Coadyuvar a la consolidación del Sistema Estatal de Salud, enfocando su actividad a la protección de la salud de la población infantil;
- II. Ejecutar los programas sectoriales de salud dirigidos a la niñez morelense, fundamentalmente a la de escasos recursos económicos;
- III. Proporcionar los servicios médicos de alta especialidad a los niños morelenses, impulsando los estudios, proyectos, programas e investigaciones inherentes a su ámbito de competencia, abarcando los aspectos preventivos, curativo y de rehabilitación;
- IV. Proporcionar consulta externa y atención hospitalaria a la población infantil que requiera de estos servicios; las cuotas de recuperación por los servicios que se presten deberán atender a criterios fundados en las condiciones socioeconómicas de los usuarios, sin que estas desvirtúen la función social del Hospital;
- V. Formar recursos humanos especializados para la atención de los padecimientos de la población infantil; y
- VI. Prestar los demás servicios y efectuar las actividades necesarias para el cumplimiento de su objeto, de conformidad con la presente ley y demás disposiciones legales aplicables.

2. Panorama Económico y Financiero

El Hospital del Niño Morelense, cuenta con un subsidio proveniente del Ramo 28 Participaciones Federales, proporcionado por el Gobierno del Estado de Morelos para el ejercicio 2022, por la cantidad anual de \$260'102,001.00 (Doscientos Sesenta Millones Ciento Dos Mil y un Pesos 00/100 M.N.), mismo que es destinado para gasto corriente.

Adicionalmente, derivado de la participación que este Organismo tiene en la firma del Acuerdo de Coordinación para garantizar la prestación gratuita de servicios de salud, medicamentos y demás insumos asociados a las personas sin seguridad Social, se prevé recibir recursos federales por \$65,467,445.83 (Sesenta y cinco millones cuatrocientos sesenta y siete mil cuatrocientos cuarenta y cinco pesos 83/100 M.N.), mismos que serán ejercidos en los conceptos y porcentajes que establece el Anexo 4 del mencionado acuerdo.

Hasta el año 2019, este Hospital recibía recursos de los programas federales Seguro Médico Siglo XXI y Fondo de Protección contra Gatos Catastróficos, los cuales en su conjunto suman un monto anual en promedio de \$22,000,000.00 (Veintidós millones de pesos); para el 2020 el Fondo de Protección contra Gastos Catastróficos cambio a Fondo de Salud para el Bienestar, cuya modalidad de apoyo paso de ser de reembolso de gasto a apoyo en especie vía medicamentos; por su parte el Seguro Médico Siglo XXI, su último año de operación fue en el 2020, año en el que se recibió el último recurso.

3. Autorización e Historia

El Hospital del Niño Morelense abre sus puertas por primera vez el 21 de noviembre de 1994, preocupándose desde entonces, no solo por ser el más cálido y funcional hospital regional de segundo y tercer nivel, si no brindar alivio físico a sus pacientes, y por ir más allá de las necesidades visibles de los niños, empeñándose en su bienestar integral.

Proporcionando en todo momento atención médica de especialidad a la población infantil de Morelos y estados circunvecinos carentes de seguridad social. La apertura de los diferentes servicios fue escalonada, funcionando en su totalidad desde octubre de 1996.

Es importante señalar que con fecha 19 de septiembre de 2017 se suscitó un sismo con epicentro en el estado de Morelos lo cual dejó daños importantes en varios municipios del estado, incluido Emiliano Zapata municipio en el que se encuentra ubicado el Hospital del Niño Morelense, por lo que durante los meses de octubre y noviembre por ordenamiento del Gobierno del Estado se brindó atención médica sin costo a la población del estado.

4. Organización y Objeto Social

Misión:

Somos un equipo que brinda atención médica especializada integral de calidad y calidez, con seguridad, equidad y compromiso para la salud de los niñ@s y adolescentes de Morelos.

Visión:

Ser el Hospital de atención pediátrica de más alto rendimiento en servicios de atención médica, enseñanza e investigación pediátrica, con una nueva visión de impacto en los indicadores de salud, proporcionando una atención de manera integral en os niño y sus familias. Con honestidad, profesionalismo, trabajo en equipo, humanismo y transparencia.

Valores Institucionales:

Bien común	Calidad	Calidez	Compromiso
Equidad	Generosidad	Honestidad	Honradez
Humanismo	Igualdad	Imparcialidad	Integridad
Legalidad	Liderazgo	Profesionalismo	Respeto
Seguridad	Rendición de cuentas	Solidaridad	Trabajo en equipo

Política de Calidad:

Para contribuir en la mejora de la salud de la población pediátrica de Morelos y entidades circunvecinas, como equipo multidisciplinario especializado en niño y adolescentes:

1. Otorgamos atención médica integral y ética con las siguientes dimensiones de calidad: a. Centrada en el paciente, b. Segura, c. Con equidad, d. Oportuna, e. Eficiente y f. Efectiva.
2. Buscamos la satisfacción de las necesidades y el crecimiento de nuestro equipo de trabajo.
3. Gestionamos la enseñanza, investigación y formación ética en pediatría y sub-especialidades pediátricas.
4. Favorecemos la seguridad, ergonomía, confortabilidad y sustentabilidad de las instalaciones del Hospital, así como su impacto ambiental y social.
5. Gestionamos la administración de riesgos y costos para la optimización y el uso eficiente de recursos.

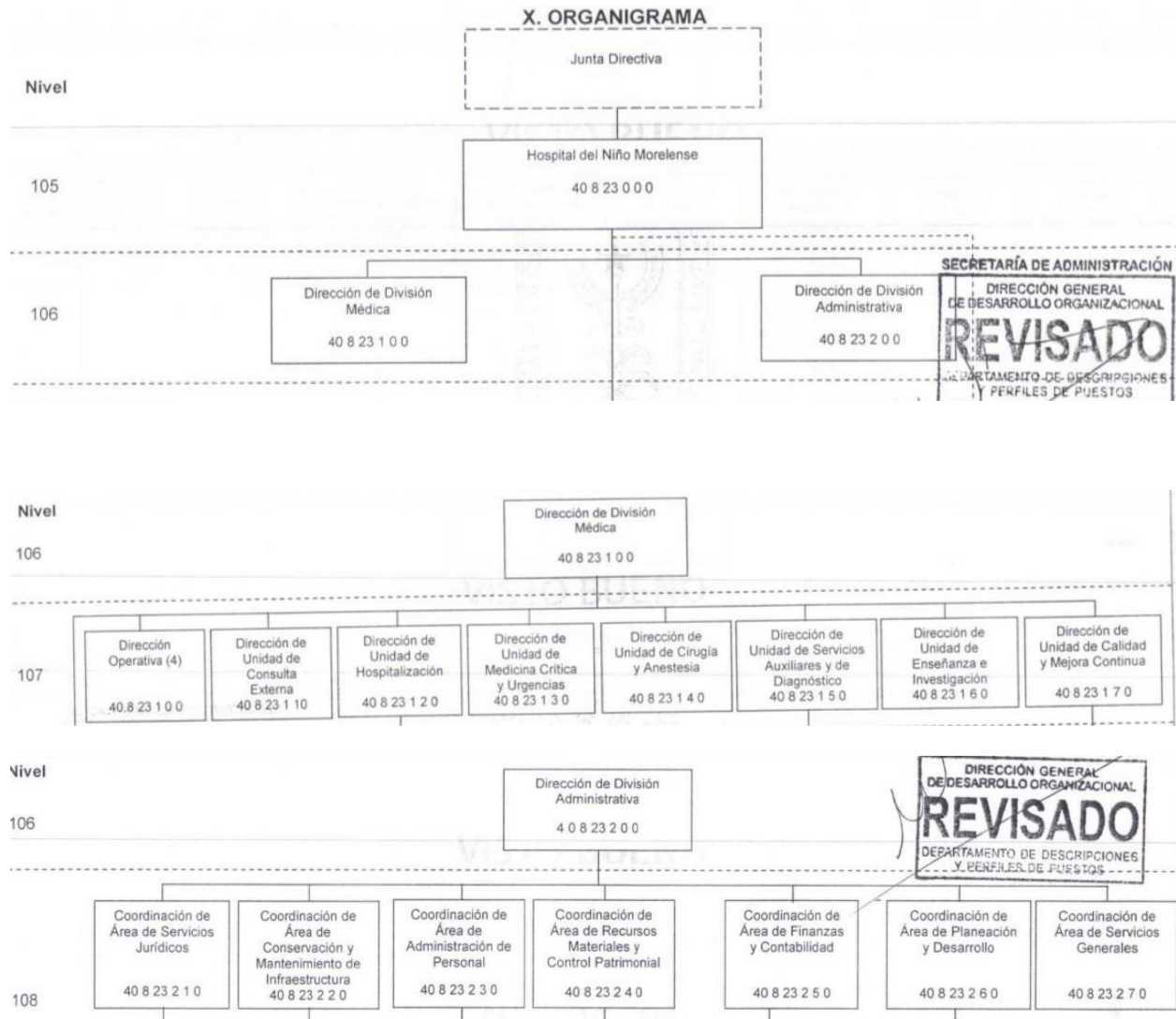
Régimen fiscal:

El Hospital del Niño Morelense, en un Organismo Público Descentralizado considerado como Persona Moral con fines no Lucrativos en términos de la Ley del Impuesto sobre la Renta, por lo que se encuentra obligado a retener y enterar el impuesto sobre la Renta por Salarios, Honorarios y Arrendamientos pagados a personas físicas.

Al tener la obligación de dar seguridad social a sus trabajadores, se obliga a pagar y retener las cuotas obrero-patronales, así como las cuotas al INFONAVIT. Por último, el Organismo tiene como obligación pagar al Estado el 2% sobre la nómina.

Estructura Organizacional:

La administración y organización del Organismo se encuentra a cargo del Órgano Máximo denominado Junta Directiva y un Director General, quien a su vez se auxilia de un Director Médico y un Director Administrativo.



5. Bases de Preparación de los Estados Financieros

Se ha implementado la normatividad de la Ley General de Contabilidad Gubernamental para la emisión de información financiera con el fin de lograr su adecuada armonización, así también se ha observado y aplicado la normatividad emitida por el Consejo Nacional de Armonización Contable y las disposiciones legales aplicables a este organismo con el fin de facilitar el registro y la fiscalización de los activos, pasivos, ingresos y gastos y, en general, contribuir a medir la eficacia, economía y eficiencia del gasto e ingresos públicos, incluyendo las obligaciones contingentes y el patrimonio.

Bajo protesta de decir verdad declaramos que los Estados Financieros y sus Notas son razonablemente correctos y responsabilidad del emisor.

6. Políticas de Contabilidad Significativas

Efectivo y Equivalentes de Efectivo

La administración de la Entidad opera y controla los recursos financieros presupuestales en diversas cuentas de cheques contratadas con las instituciones bancarias, procurando siempre contar para su control el operar con cuentas de cheques individuales por separado para que en ellas se registren las operaciones efectuadas de cada programa que el Hospital lleva a cabo en los ejercicios programáticos.

Bienes Muebles, Inmuebles y Equipo

Se registran a su costo histórico de adquisición, según corresponda al monto erogado para su adquisición conforme a la documentación contable original justificativa y comprobatoria. La información reflejada en los estados financieros deberá ser revaluada aplicando los métodos y Lineamientos que para tal efecto emita en CONAC.

Depreciaciones

EL monto de la depreciación se calculará considerando el costo de adquisición del activo menos su valor de desecho, entre los años correspondientes a su vida útil o su vida económica; registrándose en los gastos del periodo, con el objetivo de conocer el gasto patrimonial, por el servicio que está dando el activo.

Pagos por Servicios al Personal

Las remuneraciones al trabajo personal se cubren mediante la contratación de personal administrativo, médico y paramédico especialistas en la atención de servicios en salud previstos en los ejercicios programáticos.

Control Presupuestario

El sistema contable reconoce el registro presupuestal de los ingresos y egresos comprendidos en el presupuesto de la Entidad, así como su valuación con el avance financiero de los proyectos programados.

Obligaciones Laborales

La entidad no reconoce los efectos contingentes de Las obligaciones del personal contenidas en la NIF D-3, emitido por el Instituto Mexicano de Contadores Públicos.

7. Posición en Moneda Extranjera y Protección por Riesgo Cambiario

No se realizan operaciones con Moneda Extranjera. Sin información que revelar.

8. Reporte Analítico del Activo

Para efectos de la depreciación de bienes muebles se ha tomado como base de aplicación las reglas emitidas por el CONAC y publicadas por el periódico oficial del Estado no.5028 “Parámetros de Estimación de Vida Útil” en el cual se publica la “Guía de Vida Útil Estimada y Porcentajes de Depreciación”, por lo que el Hospital toma como base de depreciación los siguientes porcentajes:

Cuenta	Concepto	Años de vida útil	% de depreciación anual
1.2.4	BIENES MUEBLES		
1.2.4.1	Mobiliario y Equipo de Administración		
1.2.4.1.511	Mobiliario	10	10
1.2.4.1.512	Muebles, Excepto de Oficina y Estantería	10	10
1.2.4.1.513	Bienes Artísticos y Culturales	10	10
1.2.4.1.515	Bienes Informáticos	3	33.3
1.2.4.1.519	Equipo de Administración	10	10
1.2.4.2	Mobiliario y Equipo Educativo y Recreativo		
1.2.4.2.521	Equipos y Aparatos Audiovisuales	3	33.3
1.2.4.2.522	Aparatos Deportivos	3	33.3
1.2.4.2.523	Cámaras Fotográficas y de Video	3	33.3
1.2.4.2.529	Otro Mobiliario y Equipo Educativo y Recreativo	5	20
1.2.4.3	Equipo e Instrumental Médico y de Laboratorio		
1.2.4.3.531	Equipo Médico y de Laboratorio	5	20
1.2.4.3.532	Instrumental Médico y de Laboratorio	5	20
1.2.4.4	Vehículos y Equipo de Transporte		
1.2.4.4.541	Vehículos y Equipo Terrestre, destinados a Servicios Administrativos	5	20
1.2.4.6	Maquinaria, Otros Equipos y Herramientas		
1.2.4.6.562	Maquinaria y Equipo Industrial	10	10
1.2.4.6.563	Maquinaria y Equipo de Construcción	10	10
1.2.4.6.564	Sistemas de Aire Acondicionado, Calefacción, y de Refrigeración Industrial y Comercial	10	10
1.2.4.6.565	Equipo y Aparatos de Comunicaciones y Telecomunicaciones	10	10
1.2.4.6.566	Maquinaria y Equipo Eléctrico y Electrónico	10	10
1.2.4.6.567	Herramientas y Maquinas-Herramienta	10	10

Bajo protesta de decir verdad declaramos que los Estados Financieros y sus Notas son razonablemente correctos y responsabilidad del emisor.

9. Fideicomisos, Mandatos y Análogos

El Hospital del Niño Morelense es un Organismo Público Descentralizado, por lo cual no hay información que revelar.

10. Reporte de la Recaudación

Los ingresos devengados del Hospital al 30 de septiembre de 2022 ascienden a \$221,272,922, integrados por los siguientes rubros:

Ingresos por venta de bienes y servicios		\$ 6,906,889
Cuotas de recuperación	\$ 6,861,382	
Cursos de enseñanza	45,507	
Participaciones y Aportaciones		32,399,946
INSABI 2022	32,399,946	
Transferencias, Asignaciones, Subsidios y Otras ayudas		180,013,919
Recurso Estatal 2022	152,309,298	
Recurso Estatal 2022 Jubilados y Pensionados	19,068,258	
Cáncer Infantil	5,000,000	
Enfermedades de Pediatría	3,636,363	
Ingresos Financieros (Rendimientos)		406,045
Disminución del exceso de provisiones (Cancelación de pasivos)		1,020,473
Otros ingresos y beneficios varios		465,650
Aportaciones comedor	72,000	
Ingresos varios	18,964	
Sanciones por incumplimiento de proveedores	147,717	
Aportaciones por servicios de luz	150,990	
Aportaciones por servicios de agua	33,570	
Aportaciones por servicios de gas Lp	5,784	
Aportaciones por venta de ropa hospitalaria	850	
Copias certificadas	462	
Aportaciones máquina de Coca-Cola	5,102	
Aportaciones por venta de desechos	19,094	
Donativos	10,000	
Total		\$221,272,922

11. Información sobre la Deuda y el Reporte Analítico de la Deuda

El Hospital del Niño Morelense no cuenta con deuda, por lo cual no hay información que revelar.

12. Calificaciones otorgadas

El Hospital del Niño Morelense no ha tenido ninguna calificación crediticia, por lo cual no hay información que revelar

13. Proceso de Mejora

Principales políticas de control interno.

- Revisión de los documentos probatorios del ejercicio del gasto.
- Las cuentas bancarias y firmas están registradas con firma mancomunada.
- Control de requisiciones de compra para adquisición de materiales y servicios.
- Bitácoras de consumo de Combustible y uso de vehículos oficiales.
- Control de correspondencia recibida y enviada.
- Registro de Ingresos y Egresos Control de Activo Fijo

14. Información por Segmentos

El Hospital del Niño Morelense, solo otorga un tipo de servicio y cuenta con una sola unidad médica, por lo cual no hay información que revelar.

15. Eventos Posteriores al Cierre

El Hospital del Niño Morelense, no tiene hechos ocurridos posteriores al 30 de septiembre del 2022, que puedan afectar económicamente, por lo cual no hay información que revelar.

16. Partes Relacionadas

El Hospital del Niño Morelense, no cuenta con partes relacionadas, por lo cual no hay información que revelar.

17. Responsabilidad Sobre la Presentación Razonable de la Información Contable

“Bajo protesta de decir la verdad declaramos que los Estados Financieros y sus notas, son razonablemente correctos y son responsabilidad del emisor”



Hospital del Niño Morelense
Conciliación entre los Ingresos Presupuestarios y Contables
Del 1 de enero al 30 de septiembre de 2022
(Cifras en Pesos)



1. Total de Ingresos Presupuestarios	221,272,922
2. Más Ingresos Contables No Presupuestarios	-
2.1 Ingresos Financieros	-
2.2 Incremento por Variación de Inventarios	-
2.3 Disminución del Exceso de Estimaciones por Pérdida o Deterioro u Obsolescencia	-
2.4 Disminución del Exceso de Provisiones	-
2.5 Otros Ingresos y Beneficios Varios	-
2.6 Otros Ingresos Contables No Presupuestarios	-
3. Menos Ingresos Presupuestarios No Contables	-
3.1 Aprovechamientos Patrimoniales	-
3.2 Ingresos Derivados de Financiamientos	-
3.3 Otros Ingresos Presupuestarios No Contables	-
4. Total de Ingresos Contables	221,272,922

1. Total de Egresos Presupuestarios		199,388,020
2. Menos Egresos Presupuestarios No Contables		577,194
2.1	Materias Primas y Materiales de Producción y Comercialización	-
2.2	Materiales y Suministros	-
2.3	Mobiliario y Equipo de Administración	552,044
2.4	Mobiliario y Equipo Educativo y Recreativo	-
2.5	Equipo e Instrumental Médico y de Laboratorio	-
2.6	Vehículos y Equipo de Transporte	-
2.7	Equipo de Defensa y Seguridad	-
2.8	Maquinaria, Otros Equipos y Herramientas	25,150
2.9	Activos Biológicos	-
2.10	Bienes Inmuebles	-
2.11	Activos Intangibles	-
2.12	Obra Pública en Bienes de Dominio Público	-
2.13	Obra Pública en Bienes Propios	-
2.14	Acciones y Participaciones de Capital	-
2.15	Compra de Títulos y Valores	-
2.16	Concesión de Préstamos	-
2.17	Inversiones en Fideicomisos, Mandatos y Otros Análogos	-
2.18	Provisiones para Contingencias y Otras Erogaciones Especiales	-
2.19	Amortización de la Deuda Pública	-
2.20	Adeudos de Ejercicios Fiscales Anteriores (ADEFAS)	-
2.21	Otros Egresos Presupuestarios No Contables	-
3. Más Gastos Contables No Presupuestarios		2,437,180
3.1	Estimaciones, Depreciaciones, Deterioros, Obsolescencia y Amortizaciones	2,437,180
3.2	Provisiones	-
3.3	Disminución de Inventarios	-
3.4	Aumento por Insuficiencia de Estimaciones por Pérdida o Deterioro u Obsolescencia	-
3.5	Aumento por Insuficiencia de Provisiones	-
3.6	Otros Gastos	-
3.7	Otros Gastos Contables No Presupuestarios	-
4. Total de Gastos Contables		201,248,006



**Hospital del Niño
Morelense**

Información Presupuestaria

CUENTA PÚBLICA
HOSPITAL DEL NIÑO MORELENSE
ENERO - SEPTIEMBRE

2022

Concepto	Estimado / Aprobado	Devengado	Recaudado / Pagado
A. Ingresos Totales (A = A1 + A2 + A3)	268,332,001	221,272,922	221,101,119
A1. Ingresos de Libre Disposición	268,332,001	188,872,976	188,701,173
A2. Transferencias Federales Etiquetadas	-	32,399,946	32,399,946
A3. Financiamiento Neto	-	-	-
B. Egresos Presupuestarios (B = B1 + B2)	268,332,001	199,388,020	199,198,758
B1. Gasto No Etiquetado (sin incluir Amortización de la Deuda Pública)	268,332,001	173,227,371	173,108,160
B2. Gasto Etiquetado (sin incluir Amortización de la Deuda Pública)	-	26,160,649	26,090,598
C. Remanentes del Ejercicio Anterior (C = C1 + C2)	-	1,383,926	-
C1. Remanentes de Ingresos de Libre Disposición aplicados en el periodo	-	1,383,926	-
C2. Remanentes de Transferencias Federales Etiquetadas aplicados en el periodo	-	-	-
I. Balance Presupuestario (I = A - B + C)	-	23,268,828	21,902,361
II. Balance Presupuestario sin Financiamiento Neto (II = I - A3)	-	23,268,828	21,902,361
III. Balance Presupuestario sin Financiamiento Neto y sin Remanentes del Ejercicio Anterior (III = II - C)	-	21,884,902	21,902,361

Concepto	Aprobado	Devengado	Pagado
E. Intereses, Comisiones y Gastos de la Deuda (E = E1 + E2)	-	-	-
E1. Intereses, Comisiones y Gastos de la Deuda con Gasto No Etiquetado	-	-	-
E2. Intereses, Comisiones y Gastos de la Deuda con Gasto Etiquetado	-	-	-
IV. Balance Primario (IV = III + E)	-	21,884,902	21,902,361

Concepto	Estimado / Aprobado	Devengado	Recaudado / Pagado
F. Financiamiento (F = F1 + F2)	-	-	-
F1. Financiamiento con Fuente de Pago de Ingresos de Libre Disposición	-	-	-
F2. Financiamiento con Fuente de Pago de Transferencias Federales Etiquetadas	-	-	-
G. Amortización de la Deuda (G = G1 + G2)	-	-	-
G1. Amortización de la Deuda Pública con Gasto No Etiquetado	-	-	-
G2. Amortización de la Deuda Pública con Gasto Etiquetado	-	-	-
A3. Financiamiento Neto (A3 = F - G)	-	-	-

Concepto	Estimado / Aprobado	Devengado	Recaudado / Pagado
A1. Ingresos de Libre Disposición	268,332,001	188,872,976	188,701,173
A3.1 Financiamiento Neto con Fuente de Pago de Ingresos de Libre Disposición (A3.1 = F1 - G1)	-	-	-
F1. Financiamiento con Fuente de Pago de Ingresos de Libre Disposición	-	-	-
G1. Amortización de la Deuda Pública con Gasto No Etiquetado	-	-	-
B1. Gasto No Etiquetado (sin incluir Amortización de la Deuda Pública)	268,332,001	173,227,371	173,108,160
C1. Remanentes de Ingresos de Libre Disposición aplicados en el periodo	-	1,383,926	-
V. Balance Presupuestario de Recursos Disponibles (V = A1 + A3.1 - B1 + C1)	-	17,029,531	15,593,013
VI. Balance Presupuestario de Recursos Disponibles sin Financiamiento Neto (VI = V - A3.1)	-	17,029,531	15,593,013

Concepto	Estimado / Aprobado	Devengado	Recaudado / Pagado
A2. Transferencias Federales Etiquetadas	-	32,399,946	32,399,946
A3.2 Financiamiento Neto con Fuente de Pago de Transferencias Federales Etiquetadas (A3.2 = F2 - G2)	-	-	-
F2. Financiamiento con Fuente de Pago de Transferencias Federales Etiquetadas	-	-	-
G2. Amortización de la Deuda Pública con Gasto Etiquetado	-	-	-
B2. Gasto Etiquetado (sin incluir Amortización de la Deuda Pública)	-	26,160,649	26,090,598
C2. Remanentes de Transferencias Federales Etiquetadas aplicados en el periodo	-	-	-
VII. Balance Presupuestario de Recursos Etiquetados (VII = A2 + A3.2 - B2 + C2)	-	6,239,297	6,309,348
VIII. Balance Presupuestario de Recursos Etiquetados sin Financiamiento Neto (VIII = VII - A3.2)	-	6,239,297	6,309,348

Rubro de Ingresos	Ingreso					Diferencia (6 = 5 - 1)
	Estimado	Ampliaciones y Reducciones	Modificado	Devengado	Recaudado	
	(1)	(2)	(3 = 1 + 2)	(4)	(5)	
Impuestos	-	-	-	-	-	-
Cuotas y Aportaciones de Seguridad Social	-	-	-	-	-	-
Contribuciones de Mejoras	-	-	-	-	-	-
Derechos	-	-	-	-	-	-
Productos	-	-	-	-	-	-
Aprovechamientos	-	466,045	466,045	466,045	466,045	466,045
Ingresos por Venta de Bienes, Prestación de Servicios y Otros Ingresos	8,230,000	3,854,861	12,084,861	7,484,058	7,312,255	(917,745)
Participaciones, Aportaciones, Convenios, Incentivos Derivados de la Colaboración Fiscal y Fondos Distintos de Aportaciones	-	33,286,058	33,286,058	32,399,946	32,399,946	32,399,946
Transferencias, Asignaciones, Subsidios y Subvenciones, y Pensiones y Jubilaciones	260,102,001	12,164,149	272,266,150	180,922,873	180,922,873	(79,179,128)
Ingresos Derivados de Financiamientos	-	-	-	-	-	-
Total	268,332,001	49,771,113	318,103,114	221,272,922	221,101,119	(47,230,882)
				Ingresos excedentes		

Estado Analítico de Ingresos Por Fuente de Financiamiento	Ingreso					Diferencia (6 = 5 - 1)
	Estimado	Ampliaciones y Reducciones	Modificado	Devengado	Recaudado	
	(1)	(2)	(3 = 1 + 2)	(4)	(5)	
Ingresos del Poder Ejecutivo Federal o Estatal y de los Municipios	-	-	-	-	-	-
Impuestos	-	-	-	-	-	-
Cuotas y Aportaciones de Seguridad Social	-	-	-	-	-	-
Contribuciones de Mejoras	-	-	-	-	-	-
Derechos	-	-	-	-	-	-
Productos ¹	-	-	-	-	-	-
Aprovechamientos ²	-	-	-	-	-	-
Participaciones, Aportaciones, Convenios, Incentivos Derivados de la Colaboración Fiscal y Fondos Distintos de Aportaciones	-	-	-	-	-	-
Transferencias, Asignaciones, Subsidios y Subvenciones, y Pensiones y Jubilaciones	-	-	-	-	-	-
Ingresos de los Entes Públicos de los Poderes Legislativo y Judicial, de los Órganos Autónomos y del Sector Paraestatal o Paramunicipal, así como de las Empresas Productivas del Estado	268,332,001	16,019,010	284,351,011	188,406,931	188,235,128	(80,096,873)
Cuotas y Aportaciones de Seguridad Social	-	-	-	-	-	-
Productos ¹	-	-	-	-	-	-
Ingresos por Venta de Bienes, Prestación de Servicios y Otros Ingresos ³	8,230,000	3,854,861	12,084,861	7,484,058	7,312,255	(917,745)
Transferencias, Asignaciones, Subsidios y Subvenciones, y Pensiones y Jubilaciones	260,102,001	12,164,149	272,266,150	180,922,873	180,922,873	(79,179,128)
Ingresos Derivados de Financiamientos	-	-	-	-	-	-
Ingresos Derivados de Financiamientos	-	-	-	-	-	-
Total	268,332,001	16,019,010	284,351,011	188,406,931	188,235,128	(80,096,873)
				Ingresos excedentes		

¹ Incluye intereses que generan las cuentas bancarias de los entes públicos en productos.

² Incluye donativos en efectivo del Poder Ejecutivo, entre otros aprovechamientos.

³ Se refiere a los ingresos propios obtenidos por los Poderes Legislativo y Judicial, los Órganos Autónomos y las entidades de la administración pública paraestatal y paramunicipal, por sus actividades diversas no inherentes a su operación que generan recursos y que no sean ingresos por venta de bienes o prestación de servicios, tales como donativos en efectivo, entre otros.

Concepto	Ingreso					Diferencia
	Estimado	Ampliaciones/ (Reducciones)	Modificado	Devengado	Recaudado	
Ingresos de Libre Disposición						
<i>Impuestos</i>	-	-	-	-	-	-
<i>Cuotas y Aportaciones de Seguridad Social</i>	-	-	-	-	-	-
<i>Contribuciones de Mejoras</i>	-	-	-	-	-	-
<i>Derechos</i>	-	-	-	-	-	-
<i>Productos</i>	-	-	-	-	-	-
<i>Aprovechamientos</i>	-	466,045	466,045	466,045	466,045	466,045
<i>Ingresos por Venta de Bienes y Prestación de Servicios</i>	8,230,000	3,854,861	12,084,861	7,484,058	7,312,255	(917,745)
<i>Participaciones</i>	-	-	-	-	-	-
Fondo General de Participaciones	-	-	-	-	-	-
Fondo de Fomento Municipal	-	-	-	-	-	-
Fondo de Fiscalización y Recaudación	-	-	-	-	-	-
Fondo de Compensación	-	-	-	-	-	-
Fondo de Extracción de Hidrocarburos	-	-	-	-	-	-
Impuesto Especial Sobre Producción y Servicios	-	-	-	-	-	-
0.136% de la Recaudación Federal Participable	-	-	-	-	-	-
3.17% Sobre Extracción de Petróleo	-	-	-	-	-	-
Gasolinas y Diésel	-	-	-	-	-	-
Fondo del Impuesto Sobre la Renta	-	-	-	-	-	-
Fondo de Estabilización de los Ingresos de las Ent. Fed.	-	-	-	-	-	-
<i>Incentivos Derivados de la Colaboración Fiscal</i>	-	-	-	-	-	-
Tenencia o Uso de Vehículos	-	-	-	-	-	-
Fondo de Compensación ISAN	-	-	-	-	-	-
Impuesto Sobre Automóviles Nuevos	-	-	-	-	-	-
Fondo de Compensación de Repecos-Intermedios	-	-	-	-	-	-
Otros Incentivos Económicos	-	-	-	-	-	-
<i>Transferencias y Asignaciones</i>	260,102,001	12,164,149	272,266,150	180,922,873	180,922,873	(79,179,128)
<i>Convenios</i>	-	-	-	-	-	-
Otros Convenios y Subsidios	-	-	-	-	-	-
<i>Otros Ingresos de Libre Disposición</i>	-	-	-	-	-	-
Participaciones en Ingresos Locales	-	-	-	-	-	-
Otros Ingresos de Libre Disposición	-	-	-	-	-	-
Total de Ingresos de Libre Disposición	268,332,001	16,485,055	284,817,056	188,872,976	188,701,173	(79,630,828)
Ingresos Excedentes de Ingresos de Libre Disposición						
Transferencias Federales Etiquetadas						
<i>Aportaciones</i>	-	-	-	-	-	-
Fondo de Aport. para la Nómina Educativa y Gto. Op.	-	-	-	-	-	-
Fondo de Aportaciones para los Servicios de Salud	-	-	-	-	-	-
Fondo de Aportaciones para la Infraestructura Social	-	-	-	-	-	-
Fondo de Aport. para el Fortalecimiento de los Municipios y de las Demarcaciones Territoriales del Distrito Federal	-	-	-	-	-	-
Fondo de Aportaciones Múltiples	-	-	-	-	-	-
Fondo de Aport. para la Educación Tec. y de Adultos	-	-	-	-	-	-
Fondo de Aportaciones para la Seguridad Pública de los Estados y del Distrito Federal	-	-	-	-	-	-
Fondo de Aportaciones para el Fortalecimiento de las Entidades Federativas	-	-	-	-	-	-
<i>Convenios</i>	-	33,286,058	33,286,058	32,399,946	32,399,946	32,399,946
Convenios de Protección Social en Salud	-	33,286,058	33,286,058	32,399,946	32,399,946	32,399,946
Convenios de Descentralización	-	-	-	-	-	-
Convenios de Reasignación	-	-	-	-	-	-
Otros Convenios y Subsidios	-	-	-	-	-	-
<i>Fondos Distintos de Aportaciones</i>	-	-	-	-	-	-
Fondo para Entidades Federativas y Municipios Productores de Hidrocarburos	-	-	-	-	-	-
Fondo Minero	-	-	-	-	-	-
<i>Transferencias, Asignaciones, Subsidios y Subvenciones, y Pensiones y Jubilaciones</i>	-	-	-	-	-	-
<i>Otras Transferencias Federales Etiquetadas</i>	-	-	-	-	-	-
Total de Transferencias Federales Etiquetadas	-	33,286,058	33,286,058	32,399,946	32,399,946	32,399,946
Ingresos Derivados de Financiamientos						
<i>Ingresos Derivados de Financiamientos</i>	-	-	-	-	-	-
Total de Ingresos	268,332,001	49,771,113	318,103,114	221,272,922	221,101,119	(47,230,882)
Datos Informativos						
1. Ingresos Derivados de Financiamientos con Fuente de Pago de Ingresos de Libre Disposición	-	-	-	-	-	-
2. Ingresos Derivados de Financiamientos con Fuente de Pago de Transferencias Federales Etiquetadas	-	-	-	-	-	-
3. Ingresos Derivados de Financiamientos	-	-	-	-	-	-

Concepto	Egresos					Subejercicio 6 = (3 - 4)
	Aprobado	Ampliaciones/ (Reducciones)	Modificado	Devengado	Pagado	
	1	2	3 = (1 + 2)	4	5	
Servicios Personales	185,371,080	26,133,489	211,504,569	137,591,031	137,591,032	73,913,538
Remuneraciones al Personal de Carácter Permanente	56,268,723	2,747,794	59,016,517	41,987,346	41,987,347	17,029,171
Remuneraciones al Personal de Carácter Transitorio	13,068,028	18,935,244	32,003,272	22,636,794	22,636,794	9,366,478
Remuneraciones Adicionales y Especiales	29,128,925	(3,531,674)	25,597,251	4,851,068	4,851,068	20,746,183
Seguridad Social	35,404,091	(75,466)	35,328,625	24,121,402	24,121,402	11,207,223
Otras Prestaciones Sociales y Económicas	51,062,801	7,988,631	59,051,432	43,662,562	43,662,562	15,388,870
Previsiones	-	-	-	-	-	-
Pago de Estímulos a Servidores Públicos	438,512	68,960	507,472	331,859	331,859	175,613
Materiales y Suministros	29,983,157	11,001,965	40,985,122	23,858,511	23,723,833	17,126,611
Materiales de Admón, Emisión de Doctos. y Artículos Oficiales	880,000	1,580,350	2,460,350	1,431,116	1,431,116	1,029,234
Alimentos y Utensilios	3,597,591	976,054	4,573,645	3,338,821	3,338,821	1,234,824
Materias Primas y Materiales de Producción y Comercialización	-	-	-	-	-	-
Materiales y Artículos de Construcción y de Reparación	115,600	42,790	158,390	107,326	107,326	51,064
Productos Químicos, Farmacéuticos y de Laboratorio	23,917,707	7,277,206	31,194,913	17,717,185	17,582,507	13,477,728
Combustibles, Lubricantes y Aditivos	360,000	41,396	401,396	269,637	269,637	131,759
Vestuario, Blancos, Prendas de Protección y Artículos Deportivos	630,500	252,922	883,422	302,444	302,444	580,978
Materiales y Suministros Para Seguridad	-	-	-	-	-	-
Herramientas, Refacciones y Accesorios Menores	481,759	831,247	1,313,006	691,982	691,982	621,024
Servicios Generales	20,968,319	11,919,952	32,888,271	19,054,230	19,054,230	13,834,041
Servicios Básicos	4,424,880	9,850,257	14,275,137	10,447,969	10,447,969	3,827,168
Servicios de Arrendamiento	283,560	30,818	314,378	230,400	230,400	83,978
Servicios Profesionales, Científicos, Técnicos y Otros Servicios	10,057,079	553,891	10,610,970	3,901,399	3,901,399	6,709,571
Servicios Financieros, Bancarios y Comerciales	505,000	262,252	767,252	723,954	723,954	43,298
Servicios de Instalación, Reparación, Mantto. y Conservación	1,681,300	2,183,899	3,865,199	1,770,698	1,770,698	2,094,501
Servicios de Comunicación Social y Publicidad	-	-	-	-	-	-
Servicios de Traslado y Viáticos	104,000	(28,789)	75,211	52,274	52,274	22,937
Servicios Oficiales	-	-	-	-	-	-
Otros Servicios Generales	3,912,500	(932,376)	2,980,124	1,927,536	1,927,536	1,052,588
Transferencias, Asignaciones, Subsidios y Otras Ayudas	32,009,445	-	32,009,445	18,307,054	18,252,469	13,702,391
Transferencias Internas y Asignaciones al Sector Público	-	-	-	-	-	-
Transferencias al Resto del Sector Público	-	-	-	-	-	-
Subsidios y Subvenciones	-	-	-	-	-	-
Ayudas Sociales	-	-	-	-	-	-
Pensiones y Jubilaciones	32,009,445	-	32,009,445	18,307,054	18,252,469	13,702,391
Transferencias a Fideicomisos, Mandatos y Otros Análogos	-	-	-	-	-	-
Transferencias a la Seguridad Social	-	-	-	-	-	-
Donativos	-	-	-	-	-	-
Transferencias al Exterior	-	-	-	-	-	-
Bienes Muebles, Inmuebles e Intangibles	-	618,565	618,565	577,194	577,194	41,371
Mobiliario y Equipo de Administración	-	588,565	588,565	552,044	552,044	36,521
Mobiliario y Equipo Educativo y Recreativo	-	-	-	-	-	-
Equipo e Instrumental Médico y de Laboratorio	-	-	-	-	-	-
Vehículos y Equipo de Transporte	-	-	-	-	-	-
Equipo de Defensa y Seguridad	-	-	-	-	-	-
Maquinaria, Otros Equipos y Herramientas	-	30,000	30,000	25,150	25,150	4,850
Activos Biológicos	-	-	-	-	-	-
Bienes Inmuebles	-	-	-	-	-	-
Activos Intangibles	-	-	-	-	-	-
Inversión Pública	-	97,142	97,142	-	-	97,142
Obra Pública en Bienes de Dominio Público	-	-	-	-	-	-
Obra Pública en Bienes Propios	-	97,142	97,142	-	-	97,142
Proyectos Productivos y Acciones de Fomento	-	-	-	-	-	-
Inversiones Financieras y Otras Provisiones	-	-	-	-	-	-
Inversiones Para el Fomento de Actividades Productivas	-	-	-	-	-	-
Acciones y Participaciones de Capital	-	-	-	-	-	-
Compra de Títulos y Valores	-	-	-	-	-	-
Concesión de Préstamos	-	-	-	-	-	-
Inversiones en Fideicomisos, Mandatos y Otros Análogos	-	-	-	-	-	-
Otras Inversiones Financieras	-	-	-	-	-	-
Provisiones para Contingencias y Otras Erogaciones Especiales	-	-	-	-	-	-
Participaciones y Aportaciones	-	-	-	-	-	-
Participaciones	-	-	-	-	-	-
Aportaciones	-	-	-	-	-	-
Convenios	-	-	-	-	-	-
Deuda Pública	-	-	-	-	-	-
Amortización de la Deuda Pública	-	-	-	-	-	-
Intereses de la Deuda Pública	-	-	-	-	-	-
Comisiones de la Deuda Pública	-	-	-	-	-	-
Gastos de la Deuda Pública	-	-	-	-	-	-
Costo por Coberturas	-	-	-	-	-	-
Apoyos Financieros	-	-	-	-	-	-
Adeudos de Ejercicios Fiscales Anteriores (Adefas)	-	-	-	-	-	-
Total del Gasto	268,332,001	49,771,113	318,103,114	199,388,020	199,198,758	118,715,094

Concepto	Egresos					Subejercicio
	Aprobado	Ampliaciones / (Reducciones)	Modificado	Devengado	Pagado	
Gasto No Etiquetado	268,332,001	17,094,686	285,426,687	173,227,371	173,108,160	112,199,316
Servicios Personales	185,371,080	9,933,516	195,304,596	124,431,496	124,431,497	70,873,100
Remuneraciones al Personal de Carácter Permanente	56,268,723	2,747,794	59,016,517	41,987,346	41,987,347	17,029,171
Remuneraciones al Personal de Carácter Transitorio	13,068,028	2,735,271	15,803,299	9,477,259	9,477,259	6,326,040
Remuneraciones Adicionales y Especiales	29,128,925	(3,531,674)	25,597,251	4,851,068	4,851,068	20,746,183
Seguridad Social	35,404,091	(75,466)	35,328,625	24,121,402	24,121,402	11,207,223
Otras Prestaciones Sociales y Económicas	51,062,801	7,988,631	59,051,432	43,662,562	43,662,562	15,388,870
Previsiones	-	-	-	-	-	-
Pago de Estímulos a Servidores Públicos	438,512	68,960	507,472	331,859	331,859	175,613
Materiales y Suministros	29,983,157	3,214,301	33,197,458	17,791,914	17,727,288	15,405,544
Materiales de Admón., Emisión de Doctos. y Art. Oficiales	880,000	497,881	1,377,881	955,982	955,982	421,899
Alimentos y Utensilios	3,597,591	976,054	4,573,645	3,338,821	3,338,821	1,234,824
Materias Primas y Materiales de Prod. y Comercialización	-	-	-	-	-	-
Materiales y Artículos de Construcción y de Reparación	115,600	42,790	158,390	107,326	107,326	51,064
Productos Químicos, Farmacéuticos y de Laboratorio	23,917,707	572,011	24,489,718	12,125,722	12,061,096	12,363,996
Combustibles, Lubricantes y Aditivos	360,000	41,396	401,396	269,637	269,637	131,759
Vestuario, Blancos, Prendas de Protección y Art. Deportivos	630,500	252,922	883,422	302,444	302,444	580,978
Materiales y Suministros Para Seguridad	-	-	-	-	-	-
Herramientas, Refacciones y Accesorios Menores	481,759	831,247	1,313,006	691,982	691,982	621,024
Servicios Generales	20,968,319	3,231,162	24,199,481	12,119,713	12,119,712	12,079,768
Servicios Básicos	4,424,880	2,493,908	6,918,788	4,198,573	4,198,572	2,720,215
Servicios de Arrendamiento	283,560	(31,222)	252,338	168,360	168,360	83,978
Servicios Profesionales, Científicos, Técnicos y Otros Serv.	10,057,079	553,891	10,610,970	3,901,399	3,901,399	6,709,571
Servicios Financieros, Bancarios y Comerciales	505,000	262,252	767,252	723,954	723,954	43,298
Servicios de Instalación, Reparación, Mantto. y Conservación	1,681,300	913,498	2,594,798	1,147,617	1,147,617	1,447,181
Servicios de Comunicación Social y Publicidad	-	-	-	-	-	-
Servicios de Traslado y Viáticos	104,000	(28,789)	75,211	52,274	52,274	22,937
Servicios Oficiales	-	-	-	-	-	-
Otros Servicios Generales	3,912,500	(932,376)	2,980,124	1,927,536	1,927,536	1,052,588
Transferencias, Asignaciones, Subsidios y Otras Ayudas	32,009,445	-	32,009,445	18,307,054	18,252,469	13,702,391
Transferencias Internas y Asignaciones al Sector Público	-	-	-	-	-	-
Transferencias al Resto del Sector Público	-	-	-	-	-	-
Subsidios y Subvenciones	-	-	-	-	-	-
Ayudas Sociales	-	-	-	-	-	-
Pensiones y Jubilaciones	32,009,445	-	32,009,445	18,307,054	18,252,469	13,702,391
Transferencias a Fideicomisos, Mandatos y Otros Análogos	-	-	-	-	-	-
Transferencias a la Seguridad Social	-	-	-	-	-	-
Donativos	-	-	-	-	-	-
Transferencias al Exterior	-	-	-	-	-	-
Bienes Muebles, Inmuebles e Intangibles	-	618,565	618,565	577,194	577,194	41,371
Mobiliario y Equipo de Administración	-	588,565	588,565	552,044	552,044	36,521
Mobiliario y Equipo Educativo y Recreativo	-	-	-	-	-	-
Equipo e Instrumental Médico y de Laboratorio	-	-	-	-	-	-
Vehículos y Equipo de Transporte	-	-	-	-	-	-
Equipo de Defensa y Seguridad	-	-	-	-	-	-
Maquinaria, Otros Equipos y Herramientas	-	30,000	30,000	25,150	25,150	4,850
Activos Biológicos	-	-	-	-	-	-
Bienes Inmuebles	-	-	-	-	-	-
Activos Intangibles	-	-	-	-	-	-
Inversión Pública	-	97,142	97,142	-	-	97,142
Obra Pública en Bienes de Dominio Público	-	-	-	-	-	-
Obra Pública en Bienes Propios	-	97,142	97,142	-	-	97,142
Proyectos Productivos y Acciones de Fomento	-	-	-	-	-	-
Inversiones Financieras y Otras Provisiones	-	-	-	-	-	-
Inversiones Para el Fomento de Actividades Productivas	-	-	-	-	-	-
Acciones y Participaciones de Capital	-	-	-	-	-	-
Compra de Títulos y Valores	-	-	-	-	-	-
Concesión de Préstamos	-	-	-	-	-	-
Inversiones en Fideicomisos, Mandatos y Otros Análogos	-	-	-	-	-	-
Fideicomiso de Desastres Naturales (Informativo)	-	-	-	-	-	-
Otras Inversiones Financieras	-	-	-	-	-	-
Provisiones para Contingencias y Otras Erogaciones Especiales	-	-	-	-	-	-
Participaciones y Aportaciones	-	-	-	-	-	-
Participaciones	-	-	-	-	-	-
Aportaciones	-	-	-	-	-	-
Convenios	-	-	-	-	-	-
Deuda Pública	-	-	-	-	-	-
Amortización de la Deuda Pública	-	-	-	-	-	-
Intereses de la Deuda Pública	-	-	-	-	-	-
Comisiones de la Deuda Pública	-	-	-	-	-	-
Gastos de la Deuda Pública	-	-	-	-	-	-
Costo por Coberturas	-	-	-	-	-	-
Ayudas Financieras	-	-	-	-	-	-
Adeudos de Ejercicios Fiscales Anteriores (Adefas)	-	-	-	-	-	-

Concepto	Egresos					Subejercicio
	Aprobado	Ampliaciones / (Reducciones)	Modificado	Devengado	Pagado	
Gasto Etiquetado	-	32,676,427	32,676,427	26,160,649	26,090,598	6,515,778
Servicios Personales	-	16,199,973	16,199,973	13,159,535	13,159,535	3,040,438
Remuneraciones al Personal de Carácter Permanente	-	-	-	-	-	-
Remuneraciones al Personal de Carácter Transitorio	-	16,199,973	16,199,973	13,159,535	13,159,535	3,040,438
Remuneraciones Adicionales y Especiales	-	-	-	-	-	-
Seguridad Social	-	-	-	-	-	-
Otras Prestaciones Sociales y Económicas	-	-	-	-	-	-
Previsiones	-	-	-	-	-	-
Pago de Estímulos a Servidores Públicos	-	-	-	-	-	-
Materiales y Suministros	-	7,787,664	7,787,664	6,066,597	5,996,545	1,721,067
Materiales de Admón., Emisión de Doctos. y Art. Oficiales	-	1,082,469	1,082,469	475,134	475,134	607,335
Alimentos y Utensilios	-	-	-	-	-	-
Materias Primas y Materiales de Prod. y Comercialización	-	-	-	-	-	-
Materiales y Artículos de Construcción y de Reparación	-	-	-	-	-	-
Productos Químicos, Farmacéuticos y de Laboratorio	-	6,705,195	6,705,195	5,591,463	5,521,411	1,113,732
Combustibles, Lubricantes y Aditivos	-	-	-	-	-	-
Vestuario, Blancos, Prendas de Protección y Art. Deportivos	-	-	-	-	-	-
Materiales y Suministros Para Seguridad	-	-	-	-	-	-
Herramientas, Refacciones y Accesorios Menores	-	-	-	-	-	-
Servicios Generales	-	8,688,790	8,688,790	6,934,517	6,934,518	1,754,273
Servicios Básicos	-	7,356,349	7,356,349	6,249,396	6,249,397	1,106,953
Servicios de Arrendamiento	-	62,040	62,040	62,040	62,040	-
Servicios Profesionales, Científicos, Técnicos y Otros Serv.	-	-	-	-	-	-
Servicios Financieros, Bancarios y Comerciales	-	-	-	-	-	-
Servicios de Instalación, Reparación, Mantto. y Conservación	-	1,270,401	1,270,401	623,081	623,081	647,320
Servicios de Comunicación Social y Publicidad	-	-	-	-	-	-
Servicios de Traslado y Viáticos	-	-	-	-	-	-
Servicios Oficiales	-	-	-	-	-	-
Otros Servicios Generales	-	-	-	-	-	-
Transferencias, Asignaciones, Subsidios y Otras Ayudas	-	-	-	-	-	-
Transferencias Internas y Asignaciones al Sector Público	-	-	-	-	-	-
Transferencias al Resto del Sector Público	-	-	-	-	-	-
Subsidios y Subvenciones	-	-	-	-	-	-
Ayudas Sociales	-	-	-	-	-	-
Pensiones y Jubilaciones	-	-	-	-	-	-
Transferencias a Fideicomisos, Mandatos y Otros Análogos	-	-	-	-	-	-
Transferencias a la Seguridad Social	-	-	-	-	-	-
Donativos	-	-	-	-	-	-
Transferencias al Exterior	-	-	-	-	-	-
Bienes Muebles, Inmuebles e Intangibles	-	-	-	-	-	-
Mobiliario y Equipo de Administración	-	-	-	-	-	-
Mobiliario y Equipo Educativo y Recreativo	-	-	-	-	-	-
Equipo e Instrumental Médico y de Laboratorio	-	-	-	-	-	-
Vehículos y Equipo de Transporte	-	-	-	-	-	-
Equipo de Defensa y Seguridad	-	-	-	-	-	-
Maquinaria, Otros Equipos y Herramientas	-	-	-	-	-	-
Activos Biológicos	-	-	-	-	-	-
Bienes Inmuebles	-	-	-	-	-	-
Activos Intangibles	-	-	-	-	-	-
Inversión Pública	-	-	-	-	-	-
Obra Pública en Bienes de Dominio Público	-	-	-	-	-	-
Obra Pública en Bienes Propios	-	-	-	-	-	-
Proyectos Productivos y Acciones de Fomento	-	-	-	-	-	-
Inversiones Financieras y Otras Provisiones	-	-	-	-	-	-
Inversiones Para el Fomento de Actividades Productivas	-	-	-	-	-	-
Acciones y Participaciones de Capital	-	-	-	-	-	-
Compra de Títulos y Valores	-	-	-	-	-	-
Concesión de Préstamos	-	-	-	-	-	-
Inversiones en Fideicomisos, Mandatos y Otros Análogos	-	-	-	-	-	-
Fideicomiso de Desastres Naturales (Informativo)	-	-	-	-	-	-
Otras Inversiones Financieras	-	-	-	-	-	-
Provisiones para Contingencias y Otras Erogaciones Especiales	-	-	-	-	-	-
Participaciones y Aportaciones	-	-	-	-	-	-
Participaciones	-	-	-	-	-	-
Aportaciones	-	-	-	-	-	-
Convenios	-	-	-	-	-	-
Deuda Pública	-	-	-	-	-	-
Amortización de la Deuda Pública	-	-	-	-	-	-
Intereses de la Deuda Pública	-	-	-	-	-	-
Comisiones de la Deuda Pública	-	-	-	-	-	-
Gastos de la Deuda Pública	-	-	-	-	-	-
Costo por Coberturas	-	-	-	-	-	-
Apyos Financieros	-	-	-	-	-	-
Adeudos de Ejercicios Fiscales Anteriores (Adefas)	-	-	-	-	-	-
Total de Egresos	268,332,001	49,771,113	318,103,114	199,388,020	199,198,758	118,715,094



Hospital del Niño Morelense
Estado Analítico del Ejercicio del Presupuesto de Egresos
Clasificación Administrativa
Del 1 de enero al 30 de septiembre de 2022
(Cifras en Pesos)



Concepto	Egresos					Subejercicio
	Aprobado	Ampliaciones/ (Reducciones)	Modificado	Devengado	Pagado	
	1	2	3 = (1 + 2)	4	5	
Jefatura de la Oficina de la Gobernatura del Estado	-	-	-	-	-	-
Secretaría de Gobierno	-	-	-	-	-	-
Secretaría de Hacienda	-	-	-	-	-	-
Secretaría de Desarrollo Económico y del Trabajo	-	-	-	-	-	-
Secretaría de Desarrollo Agropecuario	-	-	-	-	-	-
Secretaría de Obras Públicas	-	-	-	-	-	-
Secretaría de Educación	-	-	-	-	-	-
Secretaría de Salud	-	-	-	-	-	-
Secretaría de Administración	-	-	-	-	-	-
Secretaría de la Contraloría	-	-	-	-	-	-
Secretaría de Turismo y Cultura	-	-	-	-	-	-
Secretaría de Desarrollo Social	-	-	-	-	-	-
Secretaría de Desarrollo Sustentable	-	-	-	-	-	-
Secretaría de Movilidad y Transporte	-	-	-	-	-	-
Comisión Estatal de Seguridad Pública	-	-	-	-	-	-
Consejería Jurídica	-	-	-	-	-	-
Gastos Institucionales	-	-	-	-	-	-
Total del Gasto	-	-	-	-	-	-

Hospital del Niño Morelense
Estado Analítico del Ejercicio del Presupuesto de Egresos
Clasificación Administrativa
Del 1 de enero al 30 de septiembre de 2022

Concepto	Egresos					Subejercicio
	Aprobado	Ampliaciones/ (Reducciones)	Modificado	Devengado	Pagado	
	1	2	3 = (1 + 2)	4	5	
Poder Ejecutivo	-	-	-	-	-	-
Poder Legislativo	-	-	-	-	-	-
Poder Judicial	-	-	-	-	-	-
Organismos Autónomos	-	-	-	-	-	-
Poder Ejecutivo de los Municipios	-	-	-	-	-	-
Total del Gasto	-	-	-	-	-	-

Sector Paraestatal del Gobierno del Estado de Morelos
Estado Analítico del Ejercicio del Presupuesto de Egresos
Clasificación Administrativa
Del 1 de enero al 30 de septiembre de 2022

Concepto	Egresos					Subejercicio
	Aprobado	Ampliaciones/ (Reducciones)	Modificado	Devengado	Pagado	
	1	2	3 = (1 + 2)	4	5	
Entidades Paraestatales y Fideicomisos No Empresariales y No Financieros	268,332,001	49,771,113	318,103,114	199,388,020	199,198,758	118,715,094
Instituciones Públicas de la Seguridad Social	-	-	-	-	-	-
Entidades Paraestatales Empresariales No Financieras con Participación Estatal Mayoritaria	-	-	-	-	-	-
Fideicomisos Empresariales No Financieros con Participación Estatal Mayoritaria	-	-	-	-	-	-
Entidades Paraestatales Empresariales Financieras Monetarias con Participación Estatal Mayoritaria	-	-	-	-	-	-
Entidades Paraestatales Empresariales Financieras No Monetarias con Participación Estatal Mayoritaria	-	-	-	-	-	-
Fideicomisos Financieros Públicos con Participación Estatal Mayoritaria	-	-	-	-	-	-
Total del Gasto	268,332,001	49,771,113	318,103,114	199,388,020	199,198,758	118,715,094



Hospital del Niño Morelense
 Estado Analítico del Ejercicio del Presupuesto de Egresos Detallado - LDF
 Clasificación Administrativa
 Del 1 de enero al 30 de septiembre de 2022
 (Cifras en Pesos)



Concepto	Egresos					Subejercicio
	Aprobado	Ampliaciones/ (Reducciones)	Modificado	Devengado	Pagado	
Gasto No Etiquetado	268,332,001	17,094,686	285,426,687	173,227,371	173,108,160	112,199,316
Jefatura de la Oficina de la Gubernatura del Estado	-	-	-	-	-	-
Secretaría de Gobierno	-	-	-	-	-	-
Secretaría de Hacienda	-	-	-	-	-	-
Secretaría de Desarrollo Económico y del Trabajo	-	-	-	-	-	-
Secretaría de Desarrollo Agropecuario	-	-	-	-	-	-
Secretaría de Obras Públicas	-	-	-	-	-	-
Secretaría de Educación	-	-	-	-	-	-
Secretaría de Salud	-	-	-	-	-	-
Secretaría de Administración	-	-	-	-	-	-
Secretaría de la Contratoría	-	-	-	-	-	-
Secretaría de Turismo y Cultura	-	-	-	-	-	-
Secretaría de Desarrollo Social	-	-	-	-	-	-
Secretaría de Desarrollo Sustentable	-	-	-	-	-	-
Secretaría de Movilidad y Transporte	-	-	-	-	-	-
Comisión Estatal de Seguridad Pública	-	-	-	-	-	-
Consejería Jurídica	-	-	-	-	-	-
Gastos Institucionales	-	-	-	-	-	-
Poder Legislativo	-	-	-	-	-	-
Poder Judicial	-	-	-	-	-	-
Organismos Autónomos	-	-	-	-	-	-
Entidades Paraestatales y Fideicomisos No Empresariales y No Financieros	268,332,001	17,094,686	285,426,687	173,227,371	173,108,160	112,199,316
Entidades Paraestatales Empresariales No Financieras con Participación Estatal Mayoritaria	-	-	-	-	-	-
Poder Ejecutivo de los Municipios	-	-	-	-	-	-
Gasto Etiquetado	-	32,676,427	32,676,427	26,160,649	26,090,598	6,515,778
Jefatura de la Oficina de la Gubernatura del Estado	-	-	-	-	-	-
Secretaría de Gobierno	-	-	-	-	-	-
Secretaría de Hacienda	-	-	-	-	-	-
Secretaría de Desarrollo Económico y del Trabajo	-	-	-	-	-	-
Secretaría de Desarrollo Agropecuario	-	-	-	-	-	-
Secretaría de Obras Públicas	-	-	-	-	-	-
Secretaría de Educación	-	-	-	-	-	-
Secretaría de Salud	-	-	-	-	-	-
Secretaría de Administración	-	-	-	-	-	-
Secretaría de la Contratoría	-	-	-	-	-	-
Secretaría de Turismo y Cultura	-	-	-	-	-	-
Secretaría de Desarrollo Social	-	-	-	-	-	-
Secretaría de Desarrollo Sustentable	-	-	-	-	-	-
Secretaría de Movilidad y Transporte	-	-	-	-	-	-
Comisión Estatal de Seguridad Pública	-	-	-	-	-	-
Consejería Jurídica	-	-	-	-	-	-
Gastos Institucionales	-	-	-	-	-	-
Poder Legislativo	-	-	-	-	-	-
Poder Judicial	-	-	-	-	-	-
Organismos Autónomos	-	-	-	-	-	-
Entidades Paraestatales y Fideicomisos No Empresariales y No Financieros	-	32,676,427	32,676,427	26,160,649	26,090,598	6,515,778
Entidades Paraestatales Empresariales No Financieras con Participación Estatal Mayoritaria	-	-	-	-	-	-
Poder Ejecutivo de los Municipios	-	-	-	-	-	-
Total de Egresos	268,332,001	49,771,113	318,103,114	199,388,020	199,198,758	118,715,094

Concepto	Egresos					Subejercicio
	Aprobado	Ampliaciones/ (Reducciones)	Modificado	Devengado	Pagado	
	1	2	3 = (1 + 2)	4	5	
Gobierno	-	-	-	-	-	-
Legislación	-	-	-	-	-	-
Justicia	-	-	-	-	-	-
Coordinación de la Política de Gobierno	-	-	-	-	-	-
Relaciones Exteriores	-	-	-	-	-	-
Asuntos Financieros y Hacendarios	-	-	-	-	-	-
Seguridad Nacional	-	-	-	-	-	-
Asuntos de Orden Público y de Seguridad Interior	-	-	-	-	-	-
Otros Servicios Generales	-	-	-	-	-	-
Desarrollo Social	268,332,001	49,771,113	318,103,114	199,388,020	199,198,758	118,715,094
Protección Ambiental	-	-	-	-	-	-
Vivienda y Servicios a la Comunidad	-	-	-	-	-	-
Salud	268,332,001	49,771,113	318,103,114	199,388,020	199,198,758	118,715,094
Recreación, Cultura y Otras Manifestaciones Sociales	-	-	-	-	-	-
Educación	-	-	-	-	-	-
Protección Social	-	-	-	-	-	-
Otros Asuntos Sociales	-	-	-	-	-	-
Desarrollo Económico	-	-	-	-	-	-
Asuntos Económicos, Comerciales y Laborales en General	-	-	-	-	-	-
Agropecuaria, Silvicultura, Pesca y Caza	-	-	-	-	-	-
Combustibles y Energía	-	-	-	-	-	-
Minería, Manufacturas y Construcción	-	-	-	-	-	-
Transporte	-	-	-	-	-	-
Comunicaciones	-	-	-	-	-	-
Turismo	-	-	-	-	-	-
Ciencia, Tecnología e Innovación	-	-	-	-	-	-
Otras Industrias y Otros Asuntos Económicos	-	-	-	-	-	-
Otras no Clasificadas en Funciones Anteriores	-	-	-	-	-	-
Transacciones de la Deuda Pública / Costo Financiero de la Deuda	-	-	-	-	-	-
Transferencias, Participaciones y Aportaciones entre Diferentes Niveles y Ordenes de Gobierno	-	-	-	-	-	-
Saneamiento del Sistema Financiero	-	-	-	-	-	-
Adeudos de Ejercicios Fiscales Anteriores	-	-	-	-	-	-
Total del Gasto	268,332,001	49,771,113	318,103,114	199,388,020	199,198,758	118,715,094

Concepto	Egresos					Subejercicio
	Aprobado	Ampliaciones/ (Reducciones)	Modificado	Devengado	Pagado	
Gasto No Etiquetado	268,332,001	17,094,686	285,426,687	173,227,371	173,108,160	112,199,316
<i>Gobierno</i>	-	-	-	-	-	-
Legislación	-	-	-	-	-	-
Justicia	-	-	-	-	-	-
Coordinación de la Política de Gobierno	-	-	-	-	-	-
Relaciones Exteriores	-	-	-	-	-	-
Asuntos Financieros y Hacendarios	-	-	-	-	-	-
Seguridad Nacional	-	-	-	-	-	-
Asuntos de Orden Público y de Seguridad Interior	-	-	-	-	-	-
Otros Servicios Generales	-	-	-	-	-	-
<i>Desarrollo Social</i>	268,332,001	17,094,686	285,426,687	173,227,371	173,108,160	112,199,316
Protección Ambiental	-	-	-	-	-	-
Vivienda y Servicios a la Comunidad	-	-	-	-	-	-
Salud	268,332,001	17,094,686	285,426,687	173,227,371	173,108,160	112,199,316
Recreación, Cultura y Otras Manifestaciones Sociales	-	-	-	-	-	-
Educación	-	-	-	-	-	-
Protección Social	-	-	-	-	-	-
Otros Asuntos Sociales	-	-	-	-	-	-
<i>Desarrollo Económico</i>	-	-	-	-	-	-
Asuntos Económicos, Comerciales y Laborales en Gral.	-	-	-	-	-	-
Agropecuaria, Silvicultura, Pesca y Caza	-	-	-	-	-	-
Combustibles y Energía	-	-	-	-	-	-
Minería, Manufacturas y Construcción	-	-	-	-	-	-
Transporte	-	-	-	-	-	-
Comunicaciones	-	-	-	-	-	-
Turismo	-	-	-	-	-	-
Ciencia, Tecnología e Innovación	-	-	-	-	-	-
Otras Industrias y Otros Asuntos Económicos	-	-	-	-	-	-
<i>Otras no Clasificadas en Funciones Anteriores</i>	-	-	-	-	-	-
Transacciones de la Deuda Pública / Costo Financiero de la Deuda	-	-	-	-	-	-
Transferencias, Participaciones y Aportaciones entre Diferentes Niveles y Ordenes de Gobierno	-	-	-	-	-	-
Saneamiento del Sistema Financiero	-	-	-	-	-	-
Adeudos de Ejercicios Fiscales Anteriores	-	-	-	-	-	-
Gasto Etiquetado	-	32,676,427	32,676,427	26,160,649	26,090,598	6,515,778
<i>Gobierno</i>	-	-	-	-	-	-
Legislación	-	-	-	-	-	-
Justicia	-	-	-	-	-	-
Coordinación de la Política de Gobierno	-	-	-	-	-	-
Relaciones Exteriores	-	-	-	-	-	-
Asuntos Financieros y Hacendarios	-	-	-	-	-	-
Seguridad Nacional	-	-	-	-	-	-
Asuntos de Orden Público y de Seguridad Interior	-	-	-	-	-	-
Otros Servicios Generales	-	-	-	-	-	-
<i>Desarrollo Social</i>	-	32,676,427	32,676,427	26,160,649	26,090,598	6,515,778
Protección Ambiental	-	-	-	-	-	-
Vivienda y Servicios a la Comunidad	-	-	-	-	-	-
Salud	-	32,676,427	32,676,427	26,160,649	26,090,598	6,515,778
Recreación, Cultura y Otras Manifestaciones Sociales	-	-	-	-	-	-
Educación	-	-	-	-	-	-
Protección Social	-	-	-	-	-	-
Otros Asuntos Sociales	-	-	-	-	-	-
<i>Desarrollo Económico</i>	-	-	-	-	-	-
Asuntos Económicos, Comerciales y Laborales en Gral.	-	-	-	-	-	-
Agropecuaria, Silvicultura, Pesca y Caza	-	-	-	-	-	-
Combustibles y Energía	-	-	-	-	-	-
Minería, Manufacturas y Construcción	-	-	-	-	-	-
Transporte	-	-	-	-	-	-
Comunicaciones	-	-	-	-	-	-
Turismo	-	-	-	-	-	-
Ciencia, Tecnología e Innovación	-	-	-	-	-	-
Otras Industrias y Otros Asuntos Económicos	-	-	-	-	-	-
<i>Otras no Clasificadas en Funciones Anteriores</i>	-	-	-	-	-	-
Transacciones de la Deuda Pública / Costo Financiero de la Deuda	-	-	-	-	-	-
Transferencias, Participaciones y Aportaciones entre Diferentes Niveles y Ordenes de Gobierno	-	-	-	-	-	-
Saneamiento del Sistema Financiero	-	-	-	-	-	-
Adeudos de Ejercicios Fiscales Anteriores	-	-	-	-	-	-
Total del Egresos	268,332,001	49,771,113	318,103,114	199,388,020	199,198,758	118,715,094



Hospital del Niño Morelense
Estado Analítico del Ejercicio del Presupuesto de Egresos Detallado - LDF
Clasificación de Servicios Personales por Categoría
Del 1 de enero al 30 de septiembre de 2022
(Cifras en Pesos)



Concepto	Egresos					Subejercicio
	Aprobado	Ampliaciones/ (Reducciones)	Modificado	Devengado	Pagado	
Gasto No Etiquetado	185,371,080	9,933,515	195,304,595	124,431,495	124,431,495	70,873,100
<i>Personal Administrativo y de Servicio Público</i>	-	-	-	-	-	-
<i>Magisterio</i>	-	-	-	-	-	-
Servicios de Salud	185,371,080	9,933,515	195,304,595	124,431,495	124,431,495	70,873,100
<i>Personal Administrativo</i>	-	-	-	-	-	-
<i>Personal Médico, Paramédico y afín</i>	185,371,080	9,933,515	195,304,595	124,431,495	124,431,495	70,873,100
Seguridad Pública	-	-	-	-	-	-
<i>Gastos Asociados a la Implementación de Nuevas Leyes Fed. o Reformas a las Mismas</i>	-	-	-	-	-	-
<i>Nombre del Programa o Ley 1</i>	-	-	-	-	-	-
<i>Nombre del Programa o Ley 2</i>	-	-	-	-	-	-
Sentencias Laborales Definitivas	-	-	-	-	-	-
Gasto Etiquetado	-	16,199,973	16,199,973	13,159,535	13,159,535	3,040,438
<i>Personal Administrativo y de Servicio Público</i>	-	-	-	-	-	-
<i>Magisterio</i>	-	-	-	-	-	-
Servicios de Salud	-	16,199,973	16,199,973	13,159,535	13,159,535	3,040,438
<i>Personal Administrativo</i>	-	-	-	-	-	-
<i>Personal Médico, Paramédico y afín</i>	-	16,199,973	16,199,973	13,159,535	13,159,535	3,040,438
Seguridad Pública	-	-	-	-	-	-
<i>Gastos Asociados a la Implementación de Nuevas Leyes Fed. o Reformas a las Mismas</i>	-	-	-	-	-	-
<i>Nombre del Programa o Ley 1</i>	-	-	-	-	-	-
<i>Nombre del Programa o Ley 2</i>	-	-	-	-	-	-
Sentencias Laborales Definitivas	-	-	-	-	-	-
Total del Gasto en Servicios Personales	185,371,080	26,133,488	211,504,568	137,591,030	137,591,030	73,913,538


Concepto	Egresos					
	Aprobado	Ampliaciones/ (Reducciones)	Modificado	Devengado	Pagado	Subejercicio
	1	2	3 = (1 + 2)	4	5	6 = (3 - 4)
Gasto Corriente	236,322,556	48,875,932	285,198,488	180,503,772	180,369,094	104,694,716
Gasto de Capital	-	677,679	677,679	577,194	577,194	100,485
Amortización de la Deuda y Disminución de Pasivos	-	-	-	-	-	-
Pensiones y Jubilaciones	32,009,445	217,502	32,226,947	18,307,054	18,252,470	13,919,893
Participaciones	-	-	-	-	-	-
Total del Gasto	268,332,001	49,771,113	318,103,114	199,388,020	199,198,758	118,715,094



Hospital del Niño Morelense
 Intereses de la Deuda
 Del 1 de enero al 30 de septiembre de 2022
 (Cifras en Pesos)



Identificación de Crédito o Instrumento	Devengado	Pagado
Créditos Bancarios		
NO APLICA		
Total de Intereses de Créditos Bancarios	-	-
Otros Instrumentos de Deuda		
Total de Intereses de Otros Instrumentos de Deuda	-	-
TOTAL	-	-



**Hospital del Niño
Morelense**

Información Programática

CUENTA PÚBLICA
HOSPITAL DEL NIÑO MORELENSE
ENERO - SEPTIEMBRE

2022

Concepto	Egresos					Subejercicio
	Aprobado	Ampliaciones/ (Reducciones)	Modificado	Devengado	Pagado	
	1	2	3 = (1 + 2.)	4	5	6 = (3 - 4)
Programas						
Subsidios: Sector Social y Privado o Ent. Federativas y Municipios						
Sujetos a Reglas de Operación	-	-	-	-	-	-
Otros Subsidios	-	-	-	-	-	-
Desempeño de las Funciones	268,332,001	49,771,113	318,103,114	199,388,020	199,198,758	118,715,094
Prestación de Servicios Públicos	268,332,001	49,771,113	318,103,114	199,388,020	199,198,758	118,715,094
Provisión de Bienes Públicos	-	-	-	-	-	-
Planeación, Seguimiento y Evaluación de Políticas Públicas	-	-	-	-	-	-
Promoción y Fomento	-	-	-	-	-	-
Regulación y Supervisión	-	-	-	-	-	-
Funciones de las Fuerzas Armadas (Únicamente Gobierno Federal)	-	-	-	-	-	-
Específicos	-	-	-	-	-	-
Proyectos de Inversión	-	-	-	-	-	-
Administrativos y de Apoyo						
Apoyo al Proceso Presupuestario y para Mejorar la Eficiencia Institucional	-	-	-	-	-	-
Apoyo a la Función Pública y al Mejoramiento de la Gestión	-	-	-	-	-	-
Operaciones Ajenas	-	-	-	-	-	-
Compromisos						
Obligaciones de Cumplimiento de Resolución Jurisdiccional	-	-	-	-	-	-
Desastres Naturales	-	-	-	-	-	-
Obligaciones						
Pensiones y Jubilaciones	-	-	-	-	-	-
Aportaciones a la Seguridad Social	-	-	-	-	-	-
Aportaciones a Fondos de Estabilización	-	-	-	-	-	-
Aportaciones a Fondos de Inversión y Reestructura de Pensiones	-	-	-	-	-	-
Programas de Gasto Federalizado (Gobierno Federal)						
Gasto Federalizado	-	-	-	-	-	-
Participaciones a Entidades Federativas y Municipios						
Costo financiero, deuda o apoyos a deudores y ahorradores de la banca	-	-	-	-	-	-
Adeudos de ejercicios fiscales anteriores	-	-	-	-	-	-
Total del Gasto	268,332,001	49,771,113	318,103,114	199,388,020	199,198,758	118,715,094

Concepto	Estimado/Aprobado	Devengado	Recaudado/Pagado
I. Ingresos Presupuestarios	268,332,001	221,272,922	221,101,119
1. Ingresos del Gobierno de la Entidad Federativa	-	-	-
2. Ingresos del Sector Paraestatal	268,332,001	221,272,922	221,101,119
II. Egresos Presupuestarios	268,332,001	199,388,020	199,198,758
3. Egresos del Gobierno de la Entidad Federativa	-	-	-
4. Egresos del Sector Paraestatal	268,332,001	199,388,020	199,198,758
III. Balance Presupuestario (Superávit o Déficit) (III= I - II)	-	21,884,902	21,902,361

Concepto	Estimado/Aprobado	Devengado	Recaudado/Pagado
III. Balance presupuestario (Superávit o Déficit)	-	21,884,902	21,902,361
IV. Intereses, Comisiones y Gastos de la Deuda	-	-	-
V. Balance Primario (Superávit o Déficit) (V= III + IV)	-	21,884,902	21,902,361

Concepto	Estimado/Aprobado	Devengado	Recaudado/Pagado
A. Financiamiento	-	-	-
B. Amortización de la deuda	-	-	-
C. Financiamiento Neto	-	-	-



Anexos

CUENTA PÚBLICA
HOSPITAL DEL NIÑO MORELENSE
ENERO - SEPTIEMBRE

2022



MORELOS
2018 - 2024



Instituto de Crédito para los Trabajadores al Servicio del Gobierno del Estado de Morelos

CUENTA PÚBLICA CONSOLIDADA
ENTIDADES PARAESTATALES
ENERO - SEPTIEMBRE

2022



Introducción

CUENTA PÚBLICA
INSTITUTO DE CRÉDITO PARA LOS TRABAJADORES AL
SERVICIO DEL GOBIERNO DEL ESTADO DE MORELOS
ENERO - SEPTIEMBRE

2022

Introducción

ARMONIZACIÓN CONTABLE

En cumplimiento de la Ley General de Contabilidad Gubernamental para instrumentar la Armonización Contable en términos de lo señalado por el Consejo Nacional de Armonización Contable (CONAC), la Dirección de Informática en términos de la propuesta autorizada que presento a la alta Dirección, está realizando los desarrollos informáticos, interactuando con las unidades responsables del gasto, que serán las usuarias del Sistema Integral Contable y Financiero (SICOFI), programando liberar el sistema por módulos, hasta su total implementación y puesta en marcha de acuerdo al cronograma autorizado.



Información Contable

CUENTA PÚBLICA
INSTITUTO DE CRÉDITO PARA LOS TRABAJADORES AL
SERVICIO DEL GOBIERNO DEL ESTADO DE MORELOS
ENERO - SEPTIEMBRE


2022

Concepto	2022	2021	Concepto	2022	2021
INGRESOS Y OTROS BENEFICIOS			GASTOS Y OTRAS PÉRDIDAS		
<i>Ingresos de la Gestión</i>			<i>Gastos de Funcionamiento</i>		
Impuestos	52,724,771	52,239,186	Servicios Personales	50,842,018	49,939,850
Cuotas y Aportaciones de Seguridad Social	-	-	Materiales y Suministros	39,830,773	37,832,710
Contribuciones de Mejoras	51,843,588	51,564,154	Servicios Generales	2,685,829	1,383,273
Derechos	-	-		8,325,416	10,723,867
Productos	-	-	<i>Transferencias, Asignaciones, Subsidios y Otras Ayudas</i>		
Aprovechamientos	-	-	Transferencias Internas y Asignaciones al Sector Público	9,550,944	8,496,398
Ingresos por Venta de Bienes y Prestación de Servicios	881,183	675,032	Transferencias al Resto del Sector Público	-	-
			Subsidios y Subvenciones	-	-
<i>Participaciones, Aportaciones, Convenios, Incentivos Derivados de la Colaboración Fiscal, Fondos Distintos de Aportaciones, Transferencias, Asignaciones, Subsidios y Subvenciones, y Pensiones y Jubilaciones</i>			Ayudas Sociales	971,566	630,000
Participaciones, Aportaciones, Convenios, Incentivos Derivados de la Colaboración Fiscal y Fondos Distintos de Aportaciones	-	-	Pensiones y Jubilaciones	8,309,378	7,596,398
Transferencias, Asignaciones, Subsidios y Subvenciones, y Pensiones y Jubilaciones	-	-	Transferencias a Fideicomisos, Mandatos y Contratos Análogos	-	-
			Transferencias a la Seguridad Social	-	-
			Donativos	270,000	270,000
			Transferencias al Exterior	-	-
<i>Otros Ingresos y Beneficios</i>			<i>Participaciones y Aportaciones</i>		
Ingresos Financieros	260,118,594	209,433,119	Participaciones	-	-
Incremento por Variación de Inventarios	-	-	Aportaciones	-	-
Disminución del Exceso de Estimaciones por Pérdida o Deterioro u Obsolescencia	-	-	Convenios	-	-
Disminución del Exceso de Provisiones	-	-	<i>Intereses, Comisiones y Otros Gastos de la Deuda Pública</i>		
Otros Ingresos y Beneficios Varios	-	-	Intereses de la Deuda Pública	-	-
			Comisiones de la Deuda Pública	-	-
			Gastos de la Deuda Pública	-	-
			Costo por Coberturas	-	-
			Apoyos Financieros	-	-
Total de Ingresos y Otros Beneficios	312,843,365	261,672,305	<i>Otros Gastos y Pérdidas Extraordinarias</i>	3,484,195	2,929,936
			Estimaciones, Depreciaciones, Deterioros, Obsolescencia y Amortizaciones	4,287,850	3,159,712
			Provisiones	-	-
			Disminución de Inventarios	-	-
			Aumento por Insuficiencia de Estimaciones por Pérdida o Deterioro u Obsolescencia	-	-
			Aumento por Insuficiencia de Provisiones	-	-
			Otros Gastos	(803,655)	(229,776)
			<i>Inversión Pública</i>		
			Inversión Pública no Capitalizable	-	-
				-	-
			Total de Gastos y Otras Pérdidas	63,877,157	61,366,184
			Resultados del Ejercicio (Ahorro/Desahorro)	248,966,208	200,306,121

Bajo protesta de decir verdad declaramos que los Estados Financieros y sus notas, son razonablemente correctos y son responsabilidad del emisor.

CONCEPTO	Año	
	2022	2021
ACTIVO		
Activo Circulante		
Efectivo y Equivalentes	79,506,476	52,214,515
Derechos a Recibir Efectivo o Equivalentes	1,239,077,734	1,288,244,088
Derechos a Recibir Bienes o Servicios	-	-
Inventarios	-	-
Almacenes	1,364,719	2,128,683
Estimación por Pérdida o Deterioro de Activos Circulantes	-	-
Otros Activos Circulantes	-	-
Total de Activos Circulantes	1,319,948,929	1,342,587,286
Activo No Circulante		
Inversiones Financieras a Largo Plazo	-	-
Derechos a Recibir Efectivo o Equivalentes a Largo Plazo	3,327,573,927	2,798,732,957
Bienes Inmuebles, Infraestructura y Construcciones en Proceso	60,409,973	101,416,281
Bienes Muebles	27,476,746	25,988,301
Activos Intangibles	1,650,299	779,453
Depreciación, Deterioro y Amortización Acumulada de Bienes	(33,706,532)	(29,474,110)
Activos Diferidos	43,278	43,278
Estimación por Pérdida o Deterioro de Activos no Circulantes	-	-
Otros Activos no Circulantes	-	-
Total de Activos No Circulantes	3,383,447,671	2,897,506,160
Total del Activo	4,703,396,600	4,240,093,446
PASIVO		
Pasivo Circulante		
Cuentas por Pagar a Corto Plazo	107,763,185	96,601,025
Documentos por Pagar a Corto Plazo	-	-
Porción a Corto Plazo de la Deuda Pública a Largo Plazo	-	-
Títulos y Valores a Corto Plazo	-	-
Pasivos Diferidos a Corto Plazo	-	-
Fondos y Bienes de Terceros en Garantía y/o Administración a Corto Plazo	-	-
Provisiones a Corto Plazo	3,409,453	1,558,103
Otros Pasivos a Corto Plazo	-	-
Total de Pasivos Circulantes	111,172,638	98,159,128
Pasivo No Circulante		
Cuentas por Pagar a Largo Plazo	-	-
Documentos por Pagar a Largo Plazo	-	-
Deuda Pública a Largo Plazo	-	-
Pasivos Diferidos a Largo Plazo	746,431,559	644,422,124
Fondos y Bienes de Terceros en Garantía y/o en Administración a Largo Plazo	730,426,687	695,896,580
Provisiones a Largo Plazo	-	-
Total de Pasivos No Circulantes	1,476,858,246	1,340,318,704
Total del Pasivo	1,588,030,884	1,438,477,832
HACIENDA PÚBLICA / PATRIMONIO		
Hacienda Pública / Patrimonio Contribuido	897,388,280	897,388,280
Aportaciones	897,388,280	-
Donaciones de Capital	-	-
Actualización de la Hacienda Pública / Patrimonio	-	-
Hacienda Pública / Patrimonio Generado	2,217,977,436	1,904,227,334
Resultados del Ejercicio (Ahorro / Desahorro)	248,966,208	200,306,121
Resultados de Ejercicios Anteriores	1,837,362,147	1,595,928,107
Revalúos	29,625,738	21,367,290
Reservas	102,023,343	86,625,816
Rectificaciones de Resultados de Ejercicios Anteriores	-	-
Exceso o Insuficiencia en la Actualización de la Hacienda Pública / Patrimonio	-	-
Resultado por Posición Monetaria	-	-
Resultado por Tenencia de Activos no Monetarios	-	-
Total Hacienda Pública / Patrimonio	3,115,365,716	2,801,615,614
Total del Pasivo y Hacienda Pública / Patrimonio	4,703,396,600	4,240,093,446

Bajo protesta de decir verdad declaramos que los Estados Financieros y sus notas, son razonablemente correctos y son responsabilidad del emisor.



INSTITUTO DE CRÉDITO PARA LOS TRABAJADORES AL SERVICIO DEL GOBIERNO DEL ESTADO DE MORELOS
Estado de Situación Financiera Detallado - LDF
Al 31 de diciembre de 2021 y al 30 de septiembre de 2022
(Cifras en Pesos)



CONCEPTO	30 de septiembre 2022	31 de diciembre 2021	CONCEPTO	30 de septiembre 2022	31 de diciembre 2021
ACTIVO			PASIVO		
Activo Circulante			Pasivo Circulante		
Efectivo y Equivalentes	79,506,476	175,423,846	Cuentas por Pagar a Corto Plazo	107,763,185	94,667,047
Efectivo	264,159	30,000	Servicios Personales por Pagar a Corto Plazo	-	-
Bancos/Tesorería	79,242,317	175,393,846	Proveedores por Pagar a Corto Plazo	-	-
Bancos/Dependencias y Otros	-	-	Contratistas por Obras Públicas por Pagar a Corto Plazo	-	-
Inversiones Temporales (Hasta 3 meses)	-	-	Participaciones y Aportaciones por Pagar a Corto Plazo	-	-
Fondos con Afectación Específica	-	-	Transferencias Otorgadas por Pagar a Corto Plazo	-	-
Depósitos de Fondos de Terceros en Garantía y/o Admón.	-	-	Int., Comisiones y Otros Gastos de la Deuda Púb. por Pagar a Corto Plazo	-	-
Otros Efectivos y Equivalentes	-	-	Retenciones y Contribuciones por Pagar a Corto Plazo	1,945,408	3,498,882
			Devoluciones de la Ley de Ingresos por Pagar a Corto Plazo	-	-
Derechos a Recibir Efectivo o Equivalentes	1,239,077,734	1,083,667,538	Otras Cuentas por Pagar a Corto Plazo	105,817,777	91,168,165
Inversiones Financieras de Corto Plazo	958,427,464	845,904,349	Documentos por Pagar a Corto Plazo	-	-
Cuentas por Cobrar a Corto Plazo	-	-	Documentos Comerciales por Pagar a Corto Plazo	-	-
Deudores Diversos por Cobrar a Corto Plazo	1,137,566	798,983	Documentos con Contratistas por Obras Púb. por Pagar a Corto Plazo	-	-
Ingresos por Recuperar a Corto Plazo	237,307,380	219,971,170	Otros Documentos por Pagar a Corto Plazo	-	-
Deudores por Anticipos de la Tesorería a Corto Plazo	28,500	-	Porción a Corto Plazo de la Deuda Pública a Largo Plazo	-	-
Préstamos Otorgados a Corto Plazo	42,176,824	16,993,036	Porción a Corto Plazo de la Deuda Pública	-	-
Otros Derechos a Recibir Efectivo o Equiv. a Corto Plazo	-	-	Porción a Corto Plazo de Arrendamiento Financiero	-	-
Derechos a Recibir Bienes o Servicios	-	-	Títulos y Valores a Corto Plazo	-	-
Ant. a Proveedores por Adq. de Bienes y Prest. de Serv. a Corto Plazo	-	-	Pasivos Diferidos a Corto Plazo	-	844,455
Ant. a Proveedores por Adq. de Bienes Inm. y Muebles a Corto Plazo	-	-	Ingresos Cobrados por Adelantado a Corto Plazo	-	-
Ant. a Proveedores por Adq. de Bienes Intangibles a Corto Plazo	-	-	Intereses Cobrados por Adelantado a Corto Plazo	-	844,455
Anticipos a Contratistas por Obras Públicas a Corto Plazo	-	-	Otros Pasivos Diferidos a Corto Plazo	-	-
Otros Derechos a Recibir Bienes o Servicios a Corto Plazo	-	-	Fondos y Bienes de Terceros en Garantía y/o Admón. a C. P.	-	-
Inventarios	-	-	Fondos en Garantía a Corto Plazo	-	-
Inventario de Mercancías para Venta	-	-	Fondos en Administración a Corto Plazo	-	-
Inventario de Mercancías Terminadas	-	-	Fondos Contingentes a Corto Plazo	-	-
Inventario de Mercancías en Proceso de Elaboración	-	-	Fondos de Fideicomisos, Mandatos y Contratos Análogos a Corto Plazo	-	-
Inventario de Materias Primas, Mat. y Suministros para Producción	-	-	Otros Fondos de Terceros en Garantía y/o Administración a Corto Plazo	-	-
Bienes en Tránsito	-	-	Valores y Bienes en Garantía a Corto Plazo	-	-
Almacenes	1,364,719	992,665	Provisiones a Corto Plazo	3,409,453	4,989,166
Estimación por Pérdida o Deterioro de Activos Circulantes	-	-	Provisión para Demandas y Juicios a Corto Plazo	-	-
Est. para Ctas. Incobrables por Derechos a Recibir Efectivo o Equiv.	-	-	Provisión para Contingencias a Corto Plazo	-	-
Estimación por Deterioro de Inventarios	-	-	Otras Provisiones a Corto Plazo	3,409,453	4,989,166
Otros Activos Circulantes	-	-	Otros Pasivos a Corto Plazo	-	-
Valores en Garantía	-	-	Ingresos por Clasificar	-	-
Bienes en Garantía (excluye depósitos de fondos)	-	-	Recaudación por Participar	-	-
Bienes Deriv. de Embargos, Decom., Aseguramientos y Dación en Pago	-	-	Otros Pasivos Circulantes	-	-
Adquisición con Fondos de Terceros	-	-			
Total de Activos Circulantes	1,319,948,929	1,260,084,049	Total de Pasivos Circulantes	111,172,638	100,500,668

CONCEPTO	30 de septiembre 2022	31 de diciembre 2021	CONCEPTO	30 de septiembre 2022	31 de diciembre 2021
Activo No Circulante			Pasivo No Circulante		
Inversiones Financieras a Largo Plazo			Cuentas por Pagar a Largo Plazo	-	-
Derechos a Recibir Efectivo o Equivalentes a Largo Plazo	3,327,573,927	3,003,209,835	Documentos por Pagar a Largo Plazo	-	-
Bienes Inmuebles, Infraestructura y Const. en Proceso	60,409,973	82,523,287	Deuda Pública a Largo Plazo	-	-
Bienes Muebles	27,476,746	28,234,021	Pasivos Diferidos a Largo Plazo	746,431,559	695,126,930
Activos Intangibles	1,650,299	1,645,649	Fdos. y Bienes de Terceros en Garantía y/o en Admón. a L.P.	730,426,687	700,770,389
Depreciación, Deterioro y Amortización Acumulada de Bienes	(33,706,552)	(30,481,477)	Provisiones a Largo Plazo	-	-
Activos Diferidos	43,278	43,278	Total de Pasivos No Circulantes	1,476,858,246	1,395,897,319
Estimación por Pérdida o Deterioro de Activos no Circulantes	-	-	Total del Pasivo	1,588,030,884	1,496,397,987
Otros Activos no Circulantes	-	-			
Total de Activos No Circulantes	3,383,447,671	3,085,174,593	HACIENDA PÚBLICA / PATRIMONIO		
			Hacienda Pública / Patrimonio Contribuido	897,388,280	897,388,280
Total del Activo	4,703,396,600	4,345,258,642	Aportaciones	897,388,280	897,388,280
			Donaciones de Capital	-	-
			Actualización de la Hacienda Pública / Patrimonio	-	-
			Hacienda Pública / Patrimonio Generado	2,217,977,436	1,951,472,375
			Resultados del Ejercicio (Ahorro / Desahorro)	248,966,208	242,928,248
			Resultados de Ejercicios Anteriores	1,837,362,147	1,594,422,363
			Revalúos	29,625,738	21,367,290
			Reservas	102,023,343	92,754,474
			Rectificaciones de Resultados de Ejercicios Anteriores	-	-
			Exceso o Insuficiencia en la Actualización de la Hacienda Pública / Patrimonio	-	-
			Resultado por Posición Monetaria	-	-
			Resultado por Tenencia de Activos no Monetarios	-	-
			Total Hacienda Pública / Patrimonio	3,115,365,716	2,848,860,655
			Total del Pasivo y Hacienda Pública / Patrimonio	4,703,396,600	4,345,258,642

Bajo protesta de decir verdad declaramos que los Estados Financieros y sus notas, son razonablemente correctos y son responsabilidad del emisor.



INSTITUTO DE CRÉDITO PARA LOS TRABAJADORES AL SERVICIO DEL GOBIERNO DEL ESTADO DE MORELOS
Estado de Cambios en la Situación Financiera
Del 1 de enero al 30 de septiembre de 2022
(Cifras en Pesos)



Concepto	Origen	Aplicación	Concepto	Origen	Aplicación
ACTIVO	122,013,034	480,150,992	PASIVO	94,057,065	2,424,168
<i>Activo Circulante</i>	<i>95,917,370</i>	<i>155,782,250</i>	<i>Pasivo Circulante</i>	<i>13,096,138</i>	<i>2,424,168</i>
Efectivo y Equivalentes	95,917,370	-	Cuentas por Pagar a Corto Plazo	13,096,138	-
Derechos a Recibir Efectivo o Equivalentes	-	155,410,196	Documentos por Pagar a Corto Plazo	-	-
Derechos a Recibir Bienes o Servicios	-	-	Porción a Corto Plazo de la Deuda Pública a Largo Plazo	-	-
Inventarios	-	-	Títulos y Valores a Corto Plazo	-	-
Almacenes	-	372,054	Pasivos Diferidos a Corto Plazo	-	844,455
Estimación por Pérdida o Deterioro de Activos Circulantes	-	-	Fdos. y Bienes de Terceros en Garantía y/o Admón. a C. P.	-	-
Otros Activos Circulantes	-	-	Provisiones a Corto Plazo	-	1,579,713
<i>Activo No Circulante</i>	<i>26,095,664</i>	<i>324,368,742</i>	<i>Pasivo No Circulante</i>	<i>80,960,927</i>	-
Inversiones Financieras a Largo Plazo	-	-	Cuentas por Pagar a Largo Plazo	-	-
Derechos a Recibir Efectivo o Equivalentes a Largo Plazo	-	324,364,092	Documentos por Pagar a Largo Plazo	-	-
Bienes Inmuebles, Infraestructura y Constr. en Proceso	22,113,314	-	Deuda Pública a Largo Plazo	-	-
Bienes Muebles	757,275	-	Pasivos Diferidos a Largo Plazo	51,304,629	-
Activos Intangibles	-	4,650	Fdos. y Bienes de Terceros en Garantía y/o Admón. a L. P.	29,656,298	-
Depreciación, Deterioro y Amort. Acumulada de Bienes	3,225,075	-	Provisiones a Largo Plazo	-	-
Activos Diferidos	-	-	HACIENDA PÚBLICA / PATRIMONIO	266,505,061	-
Est. por Pérdida o Deterioro de Activos no Circulantes	-	-	<i>Hacienda Pública / Patrimonio Contribuido</i>	-	-
Otros Activos no Circulantes	-	-	Aportaciones	-	-
			Donaciones de Capital	-	-
			Actualización de la Hacienda Pública / Patrimonio	-	-
			<i>Hacienda Pública / Patrimonio Generado</i>	<i>266,505,061</i>	-
			Resultados del Ejercicio (Ahorro / Desahorro)	6,037,960	-
			Resultados de Ejercicios Anteriores	242,939,784	-
			Revalúos	8,258,448	-
			Reservas	9,268,869	-
			Rectificaciones de Resultados de Ejercicios Anteriores	-	-
			Exceso o Insuficiencia en la Actualización de la Hacienda Pública / Patrimonio	-	-
			Resultado por Posición Monetaria	-	-
			Resultado por Tenencia de Activos no Monetarios	-	-

Bajo protesta de decir verdad declaramos que los Estados Financieros y sus notas, son razonablemente correctos y son responsabilidad del emisor.

Concepto	Saldo Inicial 1	Cargos del Periodo 2	Abonos del Periodo 3	Saldo Final 4=(1+2-3)	Variación del Periodo (4-1)
ACTIVO					
Activo Circulante	4,345,258,642	137,760,395,675	137,402,257,717	4,703,396,600	358,137,958
Efectivo y Equivalentes	175,423,846	68,355,180,149	68,451,097,519	79,506,476	(95,917,370)
Derechos a Recibir Efectivo o Equivalentes	1,083,667,538	67,586,354,090	67,430,943,894	1,239,077,734	155,410,196
Derechos a Recibir Bienes o Servicios	-	-	-	-	-
Inventarios	-	-	-	-	-
Almacenes	992,665	3,141,005	2,768,951	1,364,719	372,054
Estimación por Pérdida o Deterioro de Activos Circulantes	-	-	-	-	-
Otros Activos Circulantes	-	-	-	-	-
Activo No Circulante	3,085,174,593	1,815,720,431	1,517,447,353	3,383,447,671	298,273,078
Inversiones Financieras a Largo Plazo	-	-	-	-	-
Derechos a Recibir Efectivo o Equivalentes a Largo Plazo	3,003,209,835	1,805,317,715	1,480,953,623	3,327,573,927	324,364,092
Bienes Inmuebles, Infraestructura y Constr. en Proceso	82,523,287	10,092,566	32,205,880	60,409,973	(22,113,314)
Bienes Muebles	28,234,021	305,500	1,062,775	27,476,746	(757,275)
Activos Intangibles	1,645,649	4,650	-	1,650,299	4,650
Depreciación, Deterioro y Amort. Acumulada de Bienes	(30,481,477)	-	3,225,075	(33,706,552)	(3,225,075)
Activos Diferidos	43,278	-	-	43,278	-
Est. por Pérdida o Deterioro de Activos no Circulantes	-	-	-	-	-
Otros Activos no Circulantes	-	-	-	-	-

Bajo protesta de decir verdad declaramos que los Estados Financieros y sus notas, son razonablemente correctos y son responsabilidad del emisor.



INSTITUTO DE CRÉDITO PARA LOS TRABAJADORES AL SERVICIO DEL GOBIERNO DEL ESTADO DE MORELOS
Estado Analítico de la Deuda y Otros Pasivos
Del 1 de enero al 30 de septiembre de 2022
(Cifras en Pesos)



Denominación de las Deudas	Moneda de Contratación	Institución o País Acreedor	Saldo Inicial del Periodo	Saldo Final del Periodo
DEUDA PÚBLICA				
Corto Plazo				
Deuda Interna	Pesos		-	-
Instituciones de Crédito			-	-
Títulos y Valores			-	-
Arrendamientos Financieros			-	-
Deuda Externa	Pesos		-	-
Organismos Financieros Internacionales			-	-
Deuda Bilateral			-	-
Títulos y Valores			-	-
Arrendamientos Financieros			-	-
<i>Subtotal a Corto Plazo</i>			-	-
Largo Plazo				
Deuda Interna	Pesos		-	-
Instituciones de Crédito			-	-
Títulos y Valores			-	-
Arrendamientos Financieros			-	-
Deuda Externa	Pesos		-	-
Organismos Financieros Internacionales			-	-
Deuda Bilateral			-	-
Títulos y Valores			-	-
Arrendamientos Financieros			-	-
<i>Subtotal a Largo Plazo</i>			-	-
Otros Pasivos			1,496,397,987	1,588,030,884
Total Deuda y Otros Pasivos			1,496,397,987	1,588,030,884

Bajo protesta de decir verdad declaramos que los Estados Financieros y sus notas, son razonablemente correctos y son responsabilidad del emisor.



INSTITUTO DE CRÉDITO PARA LOS TRABAJADORES AL SERVICIO DEL GOBIERNO DEL ESTADO DE MORELOS
Informe Analítico de la Deuda Pública y Otros Pasivos - LDF
Del 1 de enero al 30 de septiembre de 2022
(Cifras en Pesos)



Denominación de la Deuda Pública y Otros Pasivos	Saldo al 31 de Diciembre de 2021	Disposiciones del Periodo	Amortizaciones del Periodo	Revaluaciones, Reclasificaciones y Otros Ajustes	Saldo Final del Periodo	Pago de Intereses del Periodo	Pago de Comisiones y demás costos asociados durante el Periodo
Deuda Pública	-	-	-	-	-	-	-
Corto Plazo	-	-	-	-	-	-	-
<i>Instituciones de Crédito</i>	-	-	-	-	-	-	-
<i>Títulos y Valores</i>	-	-	-	-	-	-	-
<i>Arrendamientos Financieros</i>	-	-	-	-	-	-	-
Largo Plazo	-	-	-	-	-	-	-
<i>Instituciones de Crédito</i>	-	-	-	-	-	-	-
<i>Títulos y Valores</i>	-	-	-	-	-	-	-
<i>Arrendamientos Financieros</i>	-	-	-	-	-	-	-
Otros Pasivos	1,496,397,987	-	-	-	1,588,030,884	-	-
Total de la Deuda Pública y Otros Pasivos	1,496,397,987	-	-	-	1,588,030,884	-	-
Deuda Contingente¹ (Informativo)							
Deuda Contingente 1	-	-	-	-	-	-	-
Deuda Contingente 2	-	-	-	-	-	-	-
Deuda Contingente xx	-	-	-	-	-	-	-
Valor de Instrumentos Bono Cupón Cero²							
Instrumento Bono Cupón Cero 1	-	-	-	-	-	-	-
Instrumento Bono Cupón Cero 2	-	-	-	-	-	-	-
Instrumento Bono Cupón Cero 3	-	-	-	-	-	-	-

- 1 Se refiere a cualquier Financiamiento sin fuente o garantía de pago definida, que sea asumida de manera solidaria o subsidiaria por las Entidades Federativas con sus Municipios, organismos descentralizados y empresas de participación estatal mayoritaria y fideicomisos, locales o municipales, y por los Municipios con sus respectivos organismos descentralizados y empresas de participación municipal mayoritaria.
- 2 Se refiere al valor del Bono Cupón Cero que respalda el pago de los créditos asociados al mismo (Activo).

Obligaciones a Corto Plazo	Monto Contratado	Plazo Pactado	Tasa de Interés	Comisiones y Costos Relacionados	Tasa Efectiva
Obligaciones a Corto Plazo (Informativo)					
Crédito 1	-	-	-	-	-
Crédito 2	-	-	-	-	-
Crédito xx	-	-	-	-	-

Bajo protesta de decir verdad declaramos que los Estados Financieros y sus notas, son razonablemente correctos y son responsabilidad del emisor.



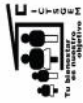
INSTITUTO DE CRÉDITO PARA LOS TRABAJADORES AL SERVICIO DEL GOBIERNO DEL ESTADO DE MORELOS
 Informe Analítico de Obligaciones Diferentes de Financiamientos - LDF
 Del 1 de enero al 30 de septiembre de 2022
 (Cifras en Pesos)



Denominación de las Obligaciones Diferentes de Financiamiento	Fecha del Contrato	Fecha de inicio de operación del proyecto	Fecha de vencimiento	Monto de la inversión pactado	Plazo pactado	Monto promedio mensual del pago de la contraprestación	Monto promedio mensual del pago correspondiente al pago de inversión	Monto pagado de la inversión al 30 de septiembre de 2022	Monto pagado de la inversión actualizado al 30 de septiembre de 2022	Saldo pendiente por pagar de la inversión al 30 de septiembre de 2022
Asociaciones Público Privadas (APP's)										
APP 1				-		-	-	-	-	-
APP 2				-		-	-	-	-	-
APP 3				-		-	-	-	-	-
APP xx				-		-	-	-	-	-
Otros Instrumentos										
Otro Instrumento 1				-		-	-	-	-	-
Otro Instrumento 2				-		-	-	-	-	-
Otro Instrumento 3				-		-	-	-	-	-
Otro Instrumento xx				-		-	-	-	-	-
Total de Obligaciones Diferentes de Financiamiento				-		-	-	-	-	-

NO APLICA

Bajo protesta de decir verdad declaramos que los Estados Financieros y sus notas, son razonablemente correctos y son responsabilidad del emisor.




INSTITUTO DE CRÉDITO PARA LOS TRABAJADORES AL SERVICIO DEL GOBIERNO DEL ESTADO DE MORELOS
 Estado de Variación en la Hacienda Pública
 Del 1 de enero al 30 de septiembre de 2022
 (Cifras en Pesos)



Concepto	Hacienda Pública/Patrimonio Contribuido	Hacienda Pública/Patrimonio Generado de Ejercicios Anteriores	Hacienda Pública/Patrimonio Generado del Ejercicio	Exceso o Insuficiencia en la Actualización de la Hacienda Pública / Patrimonio	TOTAL
Hacienda Pública / Patrimonio Contribuido Neto de 2021	897,388,280	-	-	-	897,388,280
<i>Aportaciones de Capital</i>	897,388,280	-	-	-	897,388,280
<i>Actualización de la Hacienda Pública / Patrimonio</i>	-	-	-	-	-
Hacienda Pública / Patrimonio Generado Neto de 2021	-	1,708,544,127	242,928,248	-	1,951,472,375
<i>Resultados del Ejercicio (Ahorro / Desahorro)</i>	-	-	242,928,248	-	242,928,248
<i>Resultados de Ejercicios Anteriores</i>	-	1,594,422,363	-	-	1,594,422,363
<i>Revalúos</i>	-	21,367,290	-	-	21,367,290
<i>Reservas</i>	-	92,754,474	-	-	92,754,474
<i>Rectificaciones de Resultados de Ejercicios Anteriores</i>	-	-	-	-	-
Exceso o Insuficiencia en la Actualización de la Hacienda Pública / Patrimonio Neto de 2021	-	-	-	-	-
<i>Resultado por Posición Monetaria</i>	-	-	-	-	-
<i>Resultado por Tenencia de Activos no Monetarios</i>	-	-	-	-	-
Hacienda Pública / Patrimonio Neto Final de 2021	897,388,280	1,708,544,127	242,928,248	-	2,848,860,655
Cambios en la Hacienda Pública / Patrimonio Contribuido Neto de 2022	-	-	-	-	-
<i>Aportaciones de Capital</i>	-	-	-	-	-
<i>Actualización de la Hacienda Pública / Patrimonio</i>	-	-	-	-	-
Variaciones de la Hacienda Pública / Patrimonio Generado Neto de 2022	-	242,939,784	23,565,277	-	266,505,061
<i>Resultados del Ejercicio (Ahorro / Desahorro)</i>	-	-	248,966,208	-	248,966,208
<i>Resultados de Ejercicios Anteriores</i>	-	242,939,784	(242,928,248)	-	11,536
<i>Revalúos</i>	-	-	8,258,448	-	8,258,448
<i>Reservas</i>	-	-	9,268,869	-	9,268,869
<i>Rectificaciones de Resultados de Ejercicios Anteriores</i>	-	-	-	-	-
Cambios en el Exceso o Insuficiencia en la Actualización de la Hacienda Pública / Patrimonio Neto de 2022	-	-	-	-	-
<i>Resultado por Posición Monetaria</i>	-	-	-	-	-
<i>Resultado por Tenencia de Activos no Monetarios</i>	-	-	-	-	-
Hacienda Pública / Patrimonio Neto Final de 2022	897,388,280	1,951,483,911	266,493,525	-	3,115,365,716

Bajo protesta de decir verdad declaramos que los Estados Financieros y sus notas, son razonablemente correctos y son responsabilidad del emisor.



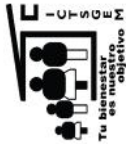
INSTITUTO DE CRÉDITO PARA LOS TRABAJADORES AL SERVICIO DEL GOBIERNO DEL ESTADO DE MORELOS



Estado de Flujos de Efectivo
Del 1 de enero al 30 de septiembre de 2021 y 2022
(Cifras en Pesos)

Concepto	2022		2021	
	2022	2021	2022	2021
Flujos de Efectivo de las Actividades de Operación				
<i>Origen</i>				
Impuestos	312,843,365	261,672,305		
Cuotas y Aportaciones de Seguridad Social	-	-		
Contribuciones de Mejoras	-	-		
Derechos	-	-		
Productos	-	-		
Aprovechamientos	-	-		
Ingresos por Venta de Bienes y Prestación de Servicios	881,183,000	675,032		
Participaciones, Aportaciones, Convenios, Incentivos Derivados de la Colaboración Fiscal y Fondos Distintos de Aportaciones	-	-		
Transferencias, Asignaciones, Subsidios y Subvenciones, y Pensiones y Jubilaciones	-	-		
Otros Orígenes de Operación	311,962,182	260,997,273		
Aplicación				
Servicios Personales	63,877,157	61,366,184		
Materiales y Suministros	39,830,773	37,832,710		
Servicios Generales	2,685,829	1,383,273		
Transf. Internas y Asignaciones al Sector Público	8,325,416	10,723,867		
Transferencias al resto del Sector Público	-	-		
Subsidios y Subvenciones	-	-		
Ayudas Sociales	971,566	630,000		
Pensiones y Jubilaciones	8,309,378	7,596,398		
Transf. a Fidelcomisos, Mandatos y Contratos Análogos	-	-		
Transferencias a la Seguridad Social	-	-		
Donativos	270,000	270,000		
Transferencias al Exterior	-	-		
Participaciones	-	-		
Aportaciones	-	-		
Convenios	-	-		
Otras Aplicaciones de Operación	3,484,195	2,929,936		
Flujos Netos de Efectivo por Actividades de Operación	248,966,208	200,306,121		
Flujos de Efectivo de las Actividades de Inversión				
<i>Origen</i>				
Bienes Inmuebles, Infraestructura y Construcciones en Proceso	139,204,259	212,629,659		
Bienes Muebles	22,113,314	28,350,010		
Otros Orígenes de Inversión	117,090,945	184,279,649		
Aplicación				
Bienes Inmuebles, Infraestructura y Construcciones en Proceso	484,087,837	413,800,593		
Bienes Muebles	-	-		
Otras Aplicaciones de Inversión	484,087,837	413,369,775		
Flujos Netos de Efectivo por Actividades de Inversión	(344,883,578)	(201,170,934)		
Flujo de Efectivo de las Actividades de Financiamiento				
<i>Origen</i>				
Endeudamiento Neto	-	-		
Interno	-	-		
Externo	-	-		
Otros Orígenes de Financiamiento	-	-		
Aplicación				
Servicios de la Deuda	-	-		
Interno	-	-		
Externo	-	-		
Otras Aplicaciones de Financiamiento	-	-		
Flujos Netos de Efectivo por Actividades de Financiamiento	-	-		
Incremento/Disminución Neta en el Efectivo y Equivalentes al Efectivo	(95,917,370)	(864,813)		
Efectivo y Equivalentes al Efectivo al Inicio del Ejercicio	175,423,846	53,079,328		
Efectivo y Equivalentes al Efectivo al Final del Ejercicio	79,506,476	52,214,515		

Bajo protesta de decir verdad declaramos que los Estados Financieros y sus notas, son razonablemente correctos y son responsabilidad del emisor.



INSTITUTO DE CRÉDITO PARA LOS TRABAJADORES AL SERVICIO DEL GOBIERNO DEL ESTADO DE MORELOS
ANEXO 1
EFFECTIVO Y BANCOS AL 30 DE SEPTIEMBRE DEL 2022

EFFECTIVO EN CAJA:


Caja General	216,659.50
Fondo para Cambio	9,500.00
Fondo para Reintegros	38,000.00
	\$264,159.50

EFFECTIVO EN BANCOS/TESORERÍA :

Cuentas de Cheques :	
Banorte 1106506012 (Creditos especiales)	31,394,912.58
Banorte 11065 Banorte (Concentradora)	7,572,685.75
Banorte 11065 Banorte (Quirografarios)	8,736,408.80
Banorte 1106502528 (Terminal Punto de Venta)	426,571.14
Banorte 1106508959 (NOMINA)	0.10
Banorte 1106508267 (Creditos vehiculos)	2,724,198.17
Banorte 1118856484 (Hipotecarios)	6,428,527.59
Banorte 1127963816 (Fondo de Ahorro)	1,419,808.72
Banamex 0107-7971986 Gastos	3,940,387.60
Banamex CTA. 7006-2413539 (Cobranza referenciada)	547,079.26
Banorte 1118855290 (Cobranza referenciada)	168,785.80
Banorte 1127966639 (Devolucion de cuotas, reintegros, creditos jubilados y pensionados y creditos temporales)	15,882,951.59
	79,242,317.10

TOTAL DE EFFECTIVO EN CAJA Y BANCOS/TESORERÍA

\$ 79,506,476.60



INSTITUTO DE CRÉDITO PARA LOS TRABAJADORES AL SERVICIO DEL GOBIERNO DEL ESTADO DE MORELOS
ANEXO 2
INVERSIONES FINANCIERAS DE CORTO PLAZO AL 30 DE SEPTIEMBRE DEL 2022

INVERSIONES EN VALORES :

TIPO DE INVERSIÓN	CUENTA	CAPITAL
Banorte cuenta 1101074356	1101074356	433,355,532.72
Banco 74597675 Banamex	74597675	525,071,931.77
TOTAL DE INVERSIONES EN VALORES		\$ 958,427,464.49



INSTITUTO DE CRÉDITO PARA LOS TRABAJADORES AL SERVICIO DEL GOBIERNO DEL ESTADO DE MORELOS

ANEXO 3

DEUDORES DIVERSOS POR COBRAR A CORTO PLAZO AL 30 DE SEPTIEMBRE DEL 2022

DEUDORES DIVERSOS POR COBRAR A CORTO PLAZO

Funcionarios y Empleados	118,453.78
Gastos de Juicio	801,066.81
Otros	227.96
Anticipos a Comprobar	217,817.27
Gastos por comprobar	0.00
TOTAL DEUDORES DIVERSOS	\$1,137,565.82

FUNCIONARIOS Y EMPLEADOS CORRESPONDE PRINCIPALMENTE AL 50% DEL SEGURO DE GASTOS MEDICOS MAYORES A CARGO DE LOS SERVIDORES PUBLICOS DEL ICTSGEM Y QUE SON DESCONTADOS QUINCENALMENTE.

GASTOS DE JUICIO. SON EROGACIONES A CARGO DE LOS AFILIADOS A LOS CUALES SE LES SIGUE UN PROCESO DE JUICIO JURIDICO POR ADEUDOS DE CREDITOS NO CUBIERTOS.

ANTICIPOS A COMPROBAR. MONTOS SOLICITADOS POR LOS SERVIDORES PUBLICOS DEL INSTITUTO AUTORIZADOS PARA REALIZAR DIVERSOS PAGOS, DERIVADOS DE LA NATURALEZA DE SUS FUNCIONES.

INSTITUTO DE CREDITO PARA LOS TRABAJADORES AL SERVICIO DEL GOBIERNO DEL ESTADO DE MORELOS

ANEXO 4

INGRESOS POR RECUPERAR A CORTO PLAZO AL 30 DE SEPTIEMBRE DEL 2022

CUOTAS, APORTACIONES Y RECUPERACIÓN DE CRÉDITOS POR COBRAR A ENTES OBLIGADOS

ENTIDAD PUBLICA	PERIODO	CUOTA AFIILIADO	APORTACIONES ENTE OBLIGADO	RECUP. DE CRÉDITOS	INTERES MORATORIO	TOTAL	TOTAL POR ENTE OBLIGADO
H. TRIBUNAL DUPERIOR DE JUSTICIA	1RA.QNA.SEP/2022	71,913.63	101,525.13	3,352,006.20		3,525,444.96	3,525,444.96
	1RA.QNA.SEP/2022 INTERESES MORATORIOS AL 30/SEP/2022	190,217.54	190,217.54	2,088,610.60	11,210.09	2,469,045.68	2,480,255.77
D.I.F.	1RA.QNA.SEP/2022	62,261.58	62,261.57	970,423.12		1,094,946.27	1,094,946.27
	2DA.QNA.SEP/2022 2DA.QNA.SEP/2022 FASP 2DA.QNA.SEP/2022 NPTD INTERESES MORATORIOS AL 30/SEP/2022	2,070,490.56 26,105.81 247.50	2,070,490.56 26,105.81 247.50	27,850,230.81 321,454.08		31,991,211.93 373,665.70 495.00	32,620,504.29
GOBIERNO DEL ESTADO	1RA.CTNA. ABR/11	76,976.00	108,672.00	-		185,648.00	
	2DA.CTNA. ABR/11	60,015.23	84,727.38	-		144,742.61	
	1RA.CTNA. MAY/11	77,378.06	109,239.62	-		186,617.68	
	2DA.CTNA. MAY/11	60,202.51	84,991.79	-		145,194.30	
	1RA.CTNA. JUN/11	78,337.25	110,593.76	-		188,931.01	
	2DA.CTNA. JUN/11	61,032.98	86,164.20	-		147,197.18	
	3RA.CTNA. JUN/11	78,727.69	111,144.97	-		189,872.66	
	1RA.CTNA. JUL/11	61,641.57	87,023.40	-		148,664.97	
	2DA.CTNA. JUL/11	79,052.15	111,603.04	-		190,655.19	
	1RA.CTNA. AGO/11	62,416.32	88,117.17	-		150,533.49	
	2DA.CTNA. AGO/11	79,642.72	112,436.78	442,960.06		635,039.56	
	1RA.CTNA. OCT/11	62,419.34	88,121.41	509,005.31		659,546.06	
SISTEMA DE AGUA POTABLE DE CUERNAVACA	2DA.CTNA. OCT/11	79,551.76	112,308.36	686,469.36		878,329.48	
	1RA.CTNA. DIC/11	62,445.14	88,157.84	515,743.15		666,346.13	
	2DA.CTNA. DIC/11	79,876.86	112,767.33	697,420.83		890,065.02	
	3RA.CTNA. DIC/11	62,603.28	88,381.11	512,745.62		663,730.01	
	1RA.CTNA. ENE/12	80,893.41	114,202.46	681,375.96		876,471.83	
	2DA.CTNA. ENE/12	71,748.65	101,292.20	508,541.42		681,582.27	
	1RA.CTNA. FEB/12	81,840.30	115,539.24	669,376.08		866,765.62	
	2DA.CTNA. FEB/12	65,658.16	92,693.88	510,052.03		668,404.07	
	1RA.CTNA. MAR/12	83,266.86	117,553.21	675,908.25		876,728.32	
	2DA.CTNA. MAR/12	63,883.13	90,187.94	525,085.66		679,156.73	
	1RA.CTNA. ABR/12	81,093.25	114,484.59	681,997.09		877,574.93	
	2DA.CTNA. ABR/12	62,612.48	88,394.08	517,875.71		668,882.27	

CUOTAS, APORTACIONES Y RECUPERACIÓN DE CRÉDITOS POR COBRAR A ENTES OBLIGADOS					
1RA.CTNA. MAY/12	80,679.09	113,899.89	680,372.72	874,951.70	
2DA.CTNA. MAY/12	62,121.27	87,700.61	529,106.93	678,928.81	
3RA.CTNA. MAY/12	80,473.72	113,609.96	696,854.51	890,938.19	
1RA.CTNA. JUN/12	62,562.37	88,323.35	531,736.74	682,622.46	
2DA.CTNA. JUN/12	80,960.83	114,297.64	702,199.84	897,458.31	
1RA.CTNA. JUL/12	62,877.85	88,768.73	537,463.00	689,109.58	
2DA.CTNA. JUL/12	80,628.69	113,828.73	706,851.66	901,309.08	
1RA.CTNA. AGO/12	62,001.62	87,531.69	525,281.57	674,814.88	
1RA.CTNA. DIC/12	82,508.93	116,483.19	652,823.51	851,815.63	
2DA.CTNA. DIC/12	63,280.63	89,337.36	469,012.24	621,630.23	
1RA.CTNA. NOV/15	-	171,732.10	-	171,732.10	
2DA.CTNA. NOV/15	-	128,596.68	-	128,596.68	
1RA.CTNA. DIC/15	-	173,732.59	-	173,732.59	
2DA.CTNA. DIC/15	-	131,253.87	-	131,253.87	
1RA.CTNA. ENE/16	-	131,292.61	-	131,292.61	
2DA.CTNA. ENE/16 NOM COMP	-	44,358.48	-	44,358.48	
2DA.CTNA. ENE/16	-	132,585.04	-	132,585.04	
1RA.CTNA. FEB/16 NOM COMP	-	171.94	-	171.94	
1RA.CTNA. FEB/16	-	179,499.80	-	179,499.80	
2DA.CTNA. FEB/16	-	135,028.85	-	135,028.85	
1RA.CTNA. MAR/16	-	184,333.08	-	184,333.08	
1RA.CTNA. ABR/16	-	156,215.16	-	156,215.16	
1RA.CTNA. ABR/16 NOM COMP	-	103.57	-	103.57	
2DA.CTNA. ABR/16	-	211,833.09	-	211,833.09	
1RA.CTNA. MAY/16	-	163,688.25	-	163,688.25	
2DA.CTNA. MAY/16	-	212,660.77	-	212,660.77	
1RA.CTNA. JUN/16	-	149,055.15	-	149,055.15	
2DA.CTNA. JUN/16	-	197,740.77	-	197,740.77	
1RA.CTNA. JUL/16	-	148,752.17	-	148,752.17	
2DA.CTNA. JUL/16 NOM COMP	-	102.47	-	102.47	
2DA.CTNA. JUL/16	-	198,649.14	-	198,649.14	
1RA.CTNA. AGO/16	-	149,107.51	-	149,107.51	
2DA.CTNA. AGO/16	-	197,147.61	-	197,147.61	
1RA.CTNA. SEP/16	-	147,584.61	-	147,584.61	
2DA.CTNA. SEP/16	-	198,898.93	-	198,898.93	
3RA.CTNA. SEP/16	-	149,874.47	-	149,874.47	
1RA.CTNA. OCT/16	-	198,871.09	-	198,871.09	
2DA.CTNA. OCT/16	-	149,495.50	-	149,495.50	
1RA.CTNA. NOV/16	-	197,587.79	-	197,587.79	
2DA.CTNA. NOV/16	-	147,887.79	-	147,887.79	
1RA.CTNA. DIC/16	-	198,259.32	-	198,259.32	
2DA.CTNA. DIC/16	-	147,951.17	-	147,951.17	
1RA.CTNA. ENE/17	-	198,142.83	-	198,142.83	
2DA.CTNA. ENE/17	-	146,297.71	-	146,297.71	

INSTITUTO DE CREDITO PARA LOS TRABAJADORES AL SERVICIO DEL GOBIERNO DEL ESTADO DE MORELOS

ANEXO 4

INGRESOS POR RECUPERAR A CORTO PLAZO AL 30 DE SEPTIEMBRE DEL 2022

CUOTAS, APORTACIONES Y RECUPERACIÓN DE CRÉDITOS POR COBRAR A ENTES OBLIGADOS

1RA.CTNA. FEB/17	-	197,204.84	-	197,204.84
2DA.CTNA. FEB/17	-	146,213.48	-	146,213.48
1RA.CTNA. MAR/17	-	202,077.40	-	202,077.40
2DA.CTNA. MAR/17	-	145,492.76	-	145,492.76
3RA.CTNA. MAR/17	-	198,561.86	-	198,561.86
1RA.CTNA. ABR/17	2,594.06	145,902.49	-	148,496.55
2DA.CTNA. ABR/17	140,744.27	198,697.80	-	339,442.07
1RA.CTNA. MAY/17	103,088.26	145,508.14	-	248,576.40
2DA.CTNA. MAY/17	139,786.01	197,344.96	-	337,130.97
1RA.CTNA. JUN/17	101,605.05	143,442.41	-	245,047.46
2DA.CTNA. JUN/17	138,272.24	195,207.88	-	333,480.12
1RA.CTNA. JUL/17	99,543.06	140,531.37	-	240,074.43
2DA.CTNA. JUL/17	137,887.22	194,664.31	-	332,551.53
1RA.CTNA. AGO/17	105,622.81	149,114.55	-	254,737.36
2DA.CTNA. AGO/17	27,501.05	150,053.17	-	177,554.22
2DA.CTNA. AGO/17 NOM COMP	37,557.08	53,021.76	28,317.71	118,896.55
3RA.CTNA. AGO/17	106,030.13	149,689.60	18,134.13	273,853.86
1RA.CTNA. SEP/17	143,550.27	202,659.21	46,451.84	392,661.32
2DA.CTNA. SEP/17	105,047.43	148,302.25	18,134.13	271,483.81
1RA.CTNA. OCT/17	143,256.68	202,244.73	45,217.88	390,719.29
2DA.CTNA. OCT/17	104,903.63	148,099.23	15,568.93	268,571.79
1RA.CTNA. NOV/17	143,037.26	201,934.96	45,081.88	390,054.10
2DA.CTNA. NOV/17	104,815.13	147,974.30	14,296.93	267,086.36
1RA.CTNA. DIC/17	142,646.23	201,382.92	39,320.96	383,350.11
2DA.CTNA. DIC/17	105,010.17	148,249.66	14,293.01	267,552.84
1RA.CTNA. ENE/18	142,327.24	200,932.58	36,190.06	379,449.88
2DA.CTNA. ENE/18	104,642.73	147,730.91	14,293.01	266,666.65
1RA.CTNA. FEB/18	149,850.31	211,553.39	37,803.37	399,207.07
2DA.CTNA. FEB/18	104,886.22	148,074.66	15,906.32	268,867.20
1RA.CTNA. MAR/18	143,802.22	203,014.89	36,608.13	383,425.24
2DA.CTNA. MAR/18	104,200.75	147,106.94	13,097.77	264,405.46
3RA.CTNA. MAR/18	143,618.07	202,754.92	36,608.13	382,981.12
1RA.CTNA. ABR/18	103,880.79	146,655.22	14,711.08	265,247.09
2DA.CTNA. ABR/18	143,145.64	202,087.96	36,608.13	381,841.73
1RA.CTNA. MAY/18	102,108.31	144,152.91	14,711.08	260,972.30
2DA.CTNA. MAY/18	140,220.36	197,958.16	36,608.13	374,786.65
1RA.CTNA. JUN/18	100,024.55	141,211.12	15,251.06	256,486.73
2DA.CTNA. JUN/18	139,985.08	197,625.98	36,608.13	374,219.19
1RA.CTNA. JUL/18	99,516.55	140,493.94	14,711.08	254,721.57
2DA.CTNA. JUL/18	138,550.12	195,600.17	36,608.13	370,768.42
1RA.CTNA. AGO/18	149.44	141,387.44	4,269.85	145,806.73
2DA.CTNA. AGO/18	-	127,583.27	-	127,583.27
1RA.CTNA. OCT/18	140,654.32	198,570.81	39,092.91	378,318.04
2DA.CTNA. OCT/18	101,233.37	142,917.70	14,711.08	258,862.15

SISTEMA DE AGUA POTABLE DE CUERNAVACA

CUOTAS, APORTACIONES Y RECUPERACIÓN DE CRÉDITOS POR COBRAR A ENTES OBLIGADOS

1RA.CTNA. NOV/18	140,423.29	198,244.64	39,092.91	377,760.84
2DA.CTNA. NOV/18	98,789.28	139,467.22	14,711.08	252,967.58
1RA.CTNA. DIC/18	144,052.02	203,367.55	36,678.87	384,098.44
2DA.CTNA. DIC/18	98,506.26	139,067.67	14,711.08	252,285.01
1RA.CTNA. ENE/19	144,250.45	203,647.69	36,608.13	384,506.27
2DA.CTNA. ENE/19	99,869.38	140,992.07	14,860.95	255,722.40
3RA.CTNA. ENE/19	146,370.44	206,640.63	35,074.94	388,086.01
1RA.CTNA. FEB/19	102,679.64	144,959.50	15,207.03	262,846.17
2DA.CTNA. FEB/19	149,866.25	211,575.90	35,074.94	396,517.09
1RA.CTNA. MAR/19	101,572.48	143,396.45	15,207.03	260,175.96
2DA.CTNA. MAR/19	146,503.22	206,828.09	36,319.17	389,650.48
1RA.CTNA. ABR/19	99,243.24	140,108.11	16,566.45	255,917.80
2DA.CTNA. ABR/19	153,554.94	216,783.44	35,442.44	405,780.82
1RA.CTNA. MAY/19	100,082.55	141,293.00	16,522.12	257,897.67
2DA.CTNA. MAY/19	155,300.32	219,247.51	35,030.61	409,578.44
1RA.CTNA. JUN/19	97,497.45	137,643.45	15,162.70	250,303.60
2DA.CTNA. JUN/19	154,566.24	218,211.16	35,030.61	407,808.01
1RA.CTNA. JUL/19	97,765.33	138,021.65	15,162.70	250,949.68
2DA.CTNA. JUL/19	154,689.39	218,385.02	31,790.57	404,864.98
1RA.CTNA. AGO/19	97,548.25	137,715.17	13,304.58	248,568.00
2DA.CTNA. AGO/19	154,316.80	217,859.01	32,782.45	404,958.26
1RA.CTNA. SEP/19	150,069.17	211,862.36	28,643.06	390,574.59
2DA.CTNA. SEP/19	96,881.86	136,774.40	8,889.59	242,545.85
1RA.CTNA. OCT/19	149,497.06	211,054.68	21,432.40	381,984.14
2DA.CTNA. OCT/19	97,231.02	137,287.32	8,889.59	243,387.93
3RA.CTNA. ENE/20	157,745.60	222,699.68	18,300.27	398,745.55
1RA.CTNA. FEB/20	95,845.20	135,310.88	9,816.87	240,972.95
2DA.CTNA. FEB/20	152,044.00	214,650.36	17,827.92	384,522.28
1RA.CTNA. MAR/20	99,497.19	140,466.62	13,255.89	253,219.70
2DA.CTNA. MAR/20	151,625.53	214,059.57	19,277.92	384,963.02
1RA.CTNA. ABR/20	100,561.82	141,969.63	9,816.87	252,348.32
2DA.CTNA. ABR/20	151,958.70	214,529.92	18,350.64	384,839.26
1RA.CTNA. MAY/20	98,851.70	139,555.34	10,031.01	248,438.05
2DA.CTNA. MAY/20	150,286.07	212,168.56	13,925.09	376,379.72
1RA.CTNA. JUN/20	98,904.29	139,629.60	5,914.04	244,447.93
2DA.CTNA. JUN/20	150,340.67	212,245.67	12,475.09	375,061.43
1RA.CTNA. JUL/20	99,146.28	139,971.21	3,054.56	242,172.05
3RA.CTNA. JUL/20	98,007.17	138,363.06	4,158.63	240,528.86
1RA.CTNA. AGO/20	156,284.92	220,637.54	12,169.68	389,092.14
INTERESES MORATORIOS AL 30/SEP/2022			47,392,172.75	97,441,858.17

1RA.QNA. NOV/12	33,838.45	47,772.56	209,827.80	291,438.81
2DA.QNA. NOV/12	33,838.45	47,772.56	206,575.57	288,186.58

INSTITUTO DE CREDITO PARA LOS TRABAJADORES AL SERVICIO DEL GOBIERNO DEL ESTADO DE MORELOS

ANEXO 4

INGRESOS POR RECUPERAR A CORTO PLAZO AL 30 DE SEPTIEMBRE DEL 2022

CUOTAS, APORTACIONES Y RECUPERACIÓN DE CRÉDITOS POR COBRAR A ENTES OBLIGADOS

1RA.QNA. DIC/12	33,838.45	47,772.56	206,344.50	287,955.51
2DA.QNA. DIC/12	33,838.45	47,772.56	205,696.48	287,307.49
1RA.QNA. ABR/15	-	44,070.05	-	44,070.05
2DA.QNA. ABR/15	-	45,603.00	-	45,603.00
2DA.QNA. MAY/15	-	43,445.94	-	43,445.94
1RA.QNA. JUL/15	-	40,541.70	-	40,541.70
2DA.QNA. JUL/15	28,717.32	40,541.71	169,450.55	238,709.58
1RA.QNA. AGO/15	34,798.71	49,127.50	171,787.78	255,713.99
2DA.QNA. AGO/15	29,606.88	41,797.95	173,635.13	245,039.96
1RA.QNA. SEP/15	29,606.83	41,797.95	176,144.14	247,548.92
2DA.QNA. SEP/15	29,606.83	41,797.95	174,175.29	245,580.07
1RA.QNA. OCT/15	29,606.83	41,797.95	175,953.72	247,358.50
2DA.QNA. OCT/15	28,698.50	40,515.60	170,250.10	239,464.20
1RA.QNA. NOV/15	28,157.87	39,752.32	162,221.86	230,132.05
2DA.QNA. NOV/15	28,157.87	39,752.32	163,923.62	231,833.81
1RA.QNA. DIC/15	28,157.87	39,752.32	165,231.83	233,142.02
2DA.QNA. DIC/15	25,808.78	36,435.96	159,144.93	221,389.67
2DA.QNA. FEB/2020	9,833.43	13,862.28	10,085.33	33,801.04
1RA.QNA. MAR/2020	9,110.30	12,861.40	11,094.44	33,066.14
2DA.QNA. MAR/2020	8,933.51	12,612.00	11,094.44	32,639.95
1RA.QNA. ABR/2020	8,845.32	12,487.32	11,094.44	32,427.08
2DA.QNA. ABR/2020	8,845.19	12,487.32	11,094.44	32,426.95
1RA.QNA. MAY/2020	8,845.19	12,487.32	9,405.97	30,738.48
2DA.QNA. MAY/2020	8,845.19	12,487.32	9,405.97	30,738.48
1RA.QNA. JUN/2020	8,845.19	12,487.32	9,405.97	30,738.48
2DA.QNA. JUN/2020	8,668.53	12,237.92	9,405.97	30,312.42
1RA.QNA. JUL/2020	8,668.53	12,237.92	8,187.38	29,093.83
2DA.QNA. JUL/2020	8,668.53	12,237.92	8,187.38	29,093.83
1RA.QNA. AGO/2020	8,315.21	11,739.12	6,481.21	26,535.54
INTERESES MORATORIOS AL 30/SEP/2022			3,313,067.33	7,649,141.40

MUNICIPIO DE CUERNAVACA

1RA.QNA. NOV/12	364,595.15	1,047,002.17	1,411,597.32
2DA.QNA. NOV/12	256,662.76	1,420,026.09	2,040,173.76
1RA.QNA. DIC/12	257,973.58	1,392,153.33	2,014,893.64
2DA.QNA. DIC/12	258,010.02	1,395,425.52	2,018,253.72
2DA.QNA. MAY/15	-	-	146,029.47
1RA.QNA. JUL/15	-	417,602.98	2,224,130.18
2DA.QNA. JUL/15	296,745.61	1,818,558.69	2,534,822.82
1RA.QNA. AGO/15	300,255.97	1,909,566.63	2,634,014.48
2DA.QNA. AGO/15	299,898.50	1,895,251.48	2,619,439.40
1RA.QNA. SEP/15	300,140.93	1,953,769.28	2,678,240.79
2DA.QNA. SEP/15	299,929.96	1,961,837.40	2,685,800.10
1RA.QNA. OCT/15	300,782.97	1,970,999.99	2,697,020.51

MUNICIPIO DE CUERNAVACA



INSTITUTO DE CREDITO PARA LOS TRABAJADORES AL SERVICIO DEL GOBIERNO DEL ESTADO DE MORELOS

ANEXO 4

INGRESOS POR RECUPERAR A CORTO PLAZO AL 30 DE SEPTIEMBRE DEL 2022

CUOTAS, APORTACIONES Y RECUPERACIÓN DE CRÉDITOS POR COBRAR A ENTES OBLIGADOS

2DA.QNA. OCT/15	301,661.31	426,477.00	1,986,215.05	2,714,353.36
1RA.QNA. NOV/15	303,201.96	428,652.03	1,992,456.61	2,724,310.60
2DA.QNA. NOV/15	303,588.34	429,197.50	2,017,880.67	2,750,666.51
1RA.QNA. DIC/15	303,804.25	429,502.32	2,038,095.14	2,771,401.71
2DA.QNA. DIC/15	305,595.42	432,031.03	2,038,893.08	2,776,519.53
1RA.QNA. FEB/2020		23,689.56	119,087.07	142,776.63
2DA.QNA. FEB/2020	195,671.89	276,242.67	119,137.67	591,052.23
1RA.QNA. MAR/2020	194,922.89	275,185.26	119,181.86	589,290.01
2DA.QNA. MAR/2020	191,071.47	289,747.96	116,607.58	577,427.01
1RA.QNA. ABR/2020	190,131.92	268,421.53	115,349.96	573,903.41
2DA.QNA. ABR/2020	189,526.23	267,566.44	111,066.51	568,159.18
1RA.QNA. MAY/2020	189,154.44	267,041.56	110,978.92	567,174.92
2DA.QNA. MAY/2020	188,990.73	266,810.44	109,569.76	565,370.93
1RA.QNA. JUN/2020	188,417.87	266,001.70	109,369.73	563,789.30
2DA.QNA. JUN/2020	186,891.05	263,846.19	103,769.10	554,506.34
1RA.QNA. JUL/2020	185,729.11	262,205.80	103,030.04	550,964.95
2DA.QNA. JUL/2020	183,720.48	259,370.09	100,102.09	543,192.66
1RA.QNA. AGO/2020	181,047.50	255,596.47	98,540.56	535,184.53
INTERESES MORATORIOS AL 30/SEP/2022			45,013,595.63	91,378,055.63
C.E.A.				534,810.70
2DA.QNA. SEP/2022	44,654.34	44,654.34	445,502.02	534,810.70
FIDEICOMISO WORLD TRADE CENTER MORELOS				8,343.12
2DA.QNA. SEP/2022	1,917.86	1,917.86	4,507.40	8,343.12
H.AYUNTAMIENTO DE PUENTE DE IXTLA SEGURIDAD PÚBLICA				145,861.64
1RA.QNA. SEP/2022	7,882.91	7,882.91	130,095.82	145,861.64
C.C. TEOPANZOLCO				133,268.34
1RA.QNA. SEP/2022	5,366.13	5,366.13	55,904.95	66,637.21
2DA.QNA. SEP/2022	5,366.13	5,366.13	55,898.87	66,631.13
UNIVERSIDAD TECNOLÓGICA DEL SUR DEL ESTADO DE MORELOS				94,739.90
1RA.QNA. SEP/2022	11,526.28	11,526.28	71,687.34	94,739.90
SISTEMA DE CONSERVACION, AGUA POTABLE Y SANEAMIENTO DE JUITEPEC				200,149.71
1RA.CTNA.SEP/2022-02/SEP/2022	17,561.15	17,561.15	55,615.03	90,737.33
2DA.CTNA.SEP/2022-16/SEP/2022	17,707.57	17,707.57	73,997.24	109,412.38



INSTITUTO DE CREDITO PARA LOS TRABAJADORES AL SERVICIO DEL GOBIERNO DEL ESTADO DE MORELOS
ANEXO 4
INGRESOS POR RECUPERAR A CORTO PLAZO AL 30 DE SEPTIEMBRE DEL 2022

CUOTAS, APORTACIONES Y RECUPERACIÓN DE CRÉDITOS POR COBRAR A ENTES OBLIGADOS

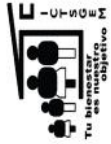
TOTAL \$ 21,008,356.04 \$ 36,270,110.92 \$ 84,043,733.48 \$ 95,985,177.46 \$ 237,307,379.90 \$ 237,307,379.90

VALES AYUDA DE LENTES POR COBRAR

ENTE OBLIGADO	MONTO
---------------	-------

TOTAL

\$ 237,307,379.90



INSTITUTO DE CRÉDITO PARA LOS TRABAJADORES AL SERVICIO DEL GOBIERNO DEL ESTADO DE MORELOS
ANEXO 5
PRESTAMOS OTORGADOS A CORTO PLAZO AL 30 DE SEPTIEMBRE DEL 2022

PRESTAMOS OTORGADOS A CORTO PLAZO (HASTA 12 MESES DE PLAZO)

SALDOS PENDIENTES A RECUPERAR:

CARTERA VIGENTE

Créditos Especiales	306,168.21
Creditos utiles escolares	30,102,624.84
Creditos jubilados y pensionados	11,768,031.05

TOTAL DE CRÉDITOS A AFILIADOS

\$ 42,176,824.10



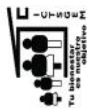
INSTITUTO DE CRÉDITO PARA LOS TRABAJADORES AL SERVICIO DEL GOBIERNO DEL ESTADO DE MORELOS
ANEXO 6
ALMACEN DE MATERIALES Y SUMINISTROS DE CONSUMO AL 30 DE SEPTIEMBRE DEL 2022

ALMACEN DE MATERIALES Y SUMINISTROS DE CONSUMO

Almacen de materiales y útiles de oficina	359,563.46
Almacen materiales y utiles consumibles para el procesamiento en equipos y bienes informáticos	287,525.49
Almacén de Materiales y Útiles de Impresión y Reproducción	0.00
Almacen de material de limpieza	301,592.91
Almacen de productos alimenticios para el personal en las instalaciones de las dependencias y entidades	15,057.42
Almacen materiales complementarios	0.00
Almacen de Medicinas y Productos Farmaceuticos	0.00
Almacen de materiales, accesorios y suministros medicos	327,620.25
Almacen de Combustibles lubricantes y Aditivos para Vehiculos Terrestres, aereos, maritimos, lacustres y fluviales destinados a servicios Administrativos	47,000.00
Almacen de material electrico y electronico	0.00
Almacen de otros materiales y articulos de construccion y reparacion	778.00
Almacen de articulos metalicos para la construccion	0.00
Almacen de Prendas de Proteccion Personal	25,520.00
Almacen De Articulos Deportivos	0.00
Almacen de herramientas menores	61.00
Almacen de refacciones y accesorios menores de edificios	0.00
Almacen de Refacciones y Accesorios Menores de Mobiliario y Equipo de Administracion, Educativo y Recreativo	0.00
Almacen de Refacciones y Accesorios para Equipo de Computo y Telecomunicaciones	0.00
Almacen de refacciones y accesorios menores de mobiliario y equipo de administracion, educacional y recreativo	0.00

\$ 1,364,718.53

TOTAL ALMACEN DE MATERIALES Y SUMINISTROS DE CONSUMO



INSTITUTO DE CRÉDITO PARA LOS TRABAJADORES AL SERVICIO DEL GOBIERNO DEL ESTADO DE MORELOS

ANEXO 7

DEUDORES DIVERSOS POR COBRAR A LARGO PLAZO AL 30 DE SEPTIEMBRE DEL 2022

DEUDORES DIVERSOS POR COBRAR A LARGO PLAZO

RESOLUCIONES JUDICIALES POR RECIBIR

SINIESTRO SUC. XOCHITEPEC (Exp XO-02/235/2013)	140,516.06
SINIESTRO SUC. CUERNAVACA (Exp SCO1/8323/2017)	339,409.27
EXPEDIENTE FOLIO 1242-54363/2015	78,127.26
TOTAL DEUDORES DIVERSOS	\$558,052.59

SINIESTRO XOCHITEPEC, CORRESPONDE AL IMPORTE DE INGRESOS Y FONDOS SUSTRÁIDOS DE LA DELEGACIÓN XOCHITEPEC EL DÍA 16 DE JULIO DE 2013, (CARPETA DE INVESTIGACIÓN NO. XO-02/235/2013)
SINIESTRO CUERNAVACA, CORRESPONDE AL IMPORTE DE INGRESOS Y FONDOS SUSTRÁIDOS EN EL ROBO A LAS OFICINAS CENTRALES EL DÍA 30 DE AGOSTO DE 2017, (CARPETA DE INVESTIGACIÓN NO. SCO1/8323/2017)
EXPEDIENTE ORIGINADO POR DIFERENCIA COBRADA DE MENOS EN EL SALDO DEL CRÉDITO HIPOTECARIO DEL C. CARMELO SALGADO VILLAFAN



INSTITUTO DE CRÉDITO PARA LOS TRABAJADORES AL SERVICIO DEL GOBIERNO DEL ESTADO DE MORELOS
ANEXO 8
PRESTAMOS OTORGADOS A LARGO PLAZO AL 30 DE SEPTIEMBRE DEL 2022

PRESTAMOS OTORGADOS A LARGO PLAZO

SALDOS PENDIENTES A RECUPERAR:

CARTERA VIGENTE		CARTERA VENCIDA JUDICIAL	
Creditos Quirografarios	130,752,213.44	Creditos Quirografarios	2,896,729.92
Creditos Especiales	792,141,543.84	Creditos Especiales	20,214,798.09
Creditos Adquisicion de Vehiculo	569,429,110.05	Creditos Adquisicion de Vehiculo	12,855,929.38
Creditos Hipotecarios	1,623,705,689.84	Creditos Hipotecarios	45,377,211.28
Credito un Mejor Hogar un Mejor Morelos	5,265,336.54	Credito Utiles Escolares	518,563.81
	\$ 3,121,293,893.71	Credito Jubilados y Pensionados	0.00
			\$ 81,863,232.48

TOTAL DE CRÉDITOS A AFILIADOS


\$ 3,203,157,126.19



INSTITUTO DE CRÉDITO PARA LOS TRABAJADORES AL SERVICIO DEL GOBIERNO DEL ESTADO DE MORELOS
ANEXO 9
OTROS DERECHOS A RECIBIR EFECTIVO O EQUIVALENTES A LARGO PLAZO AL 30 DE SEPTIEMBRE DEL 2022

OTROS DERECHOS A RECIBIR EFECTIVO O EQUIVALENTES A LARGO PLAZO

Intereses Moratorios Cartera Vencida Judicial	122,483,762.05
Intereses Moratorios Cartera Administrativa	1,374,986.46
TOTAL OTROS DERECHOS A RECIBIR EFECTIVO O EQUIVALENTES A LARGO PLAZO	\$ 123,858,748.51



INSTITUTO DE CREDITO PARA LOS TRABAJADORES AL SERVICIO DEL GOBIERNO DEL ESTADO DE MORELOS
ANEXO 10
RETENCIONES Y CONTRIBUCIONES POR PAGAR A CORTO PLAZO AL 30 DE SEPTIEMBRE DEL 2022

RETENCIONES Y CONTRIBUCIONES POR PAGAR A CORTO PLAZO

ISR Sueldos y Salarios	412,157.24
Cuotas al IMSS Retenidas	109,153.55
Cuotas al ICTSGEM	0.00
ISR Asimilados a Salarios	0.73
Aportaciones al IMSS Patronal	1,692.77
Fondo de Ahorro	1,414,524.47
ISR Arrendamiento	70.69
ISR Servicios Profesionales	824.86
2 al millar	6,983.71
	6,983.71

TOTAL RETENCIONES Y CONTRIBUCIONES POR PAGAR A CORTO PLAZO

1,945,408.02



INSTITUTO DE CRÉDITO PARA LOS TRABAJADORES AL SERVICIO DEL GOBIERNO DEL ESTADO DE MORELOS
ANEXO 11
OTRAS CUENTAS POR PAGAR A CORTO PLAZO AL 30 DE SEPTIEMBRE DEL 2022

OTRAS CUENTAS POR PAGAR A CORTO PLAZO

Depositos Complementarios de Servidores Publicos

Acreedores Diversos	2,780,032.24
Depositos de Entes Obligados	4,494,736.94
Seguros de Creditos	167,862.51
Otros	732,503.36
Contratos de Mandato de pago de Prototipo Un Mejor Hogar un Mejor Morelos	

TOTAL OTRAS CUENTAS POR PAGAR A CORTO PLAZO

8,175,135.05

INSTITUTO DE CREDITO PARA LOS TRABAJADORES AL SERVICIO DEL GOBIERNO DEL ESTADO DE MORELOS
ANEXO 13
APORTACIONES ORDINARIAS DE ENTES OBLIGADOS AL 30 DE SEPTIEMBRE DEL 2022

1

APORTACIONES ORDINARIAS DE ENTES OBLIGADOS

PERIODO	ICTSGEM	TRIBUNAL SUPERIOR DE JUSTICIA	H.CONGRESO DEL ESTADO.	INSTITUTO DE CULTURA	D.J.F.	LE.B.E.M.	SUBSECRETARIA DE SALUD DE MORELOS	C.I.D.H.E.M.	I.N.V.I.M.O.R	INSTITUTO ELECTORAL DE MORELOS	COLEGIO DE ESTUDIOS CIENTIFICOS Y TECNOLOGICOS	PLANTAMIENTO DE FUENTE DE LA XOXOCHTLA	FEDERACION LABORAL DE TRABAJADORES DE TENDIDO O	COMISION ESTATAL DE DEFENSA DE HUMANOS	COMISION ESTATAL DE RESERVA TERRITORIALES	TRIBUNAL DE LO CONTENCIOSO	TRIBUNAL ELECTORAL	FI.C.A.S.S	INSTITUTO DE FINANZAS PUBLICAS	INSTIT. DE DESARROLLO Y FORTALECIMIENTO MUNICIPAL	GOBIERNO DEL ESTADO DE MORELOS (P. EJECUTIVO)	SISTEMA DE AGUA POTABLE DE CUERNAVACA		
1985		5,075.11	34.80																			127,453.46	7,205.30	
1986	1,160.13	9,115.21	-720.42																				187,433.10	13,411.81
1987	2,530.18	18,902.68	3,377.66																				519,000.55	36,871.98
1988	6,311.36	47,523.21	3,244.36																				1,159,437.39	86,871.98
1989	7,087.94	63,722.57	14,109.88																				1,660,467.09	114,421.36
1990	8,081.89	29,659.57	16,787.12																				2,771,106.12	42,382.42
1991	9,123.71	89,518.86	24,419.27																				3,406,864.30	59,602.31
1992	9,792.09	113,139.35	33,397.00																				4,140,810.91	89,910.29
1993	11,139.58	150,906.80	34,057.84																				4,965,549.91	134,956.29
1994	13,773.73	240,244.47	70,306.52																				6,181,132.27	156,062.94
1995	15,297.16	317,098.49	171,201.18	64,177.22																			7,294,285.05	321,688.08
1996	23,129.65	371,372.38	198,836.07	93,719.20																			8,684,388.74	425,861.80
1997	31,296.57	421,926.42	222,591.65	109,891.96																			10,175,726.66	524,601.77
1998	36,635.38	532,799.44	335,451.01	106,890.01																			11,724,155.56	613,455.56
1999	45,447.63	621,253.26	440,154.58	154,565.79																			13,406,810.91	731,870.00
2000	68,651.81	702,155.41	579,713.47	180,236.50																			15,159,300.00	889,910.29
2001	97,298.43	716,288.08	948,424.81	191,161.24																			17,000,000.00	1,089,910.29
2002	104,839.32	861,361.36	1,305,452.51	228,034.95																			19,000,000.00	1,289,910.29
2003	114,813.44	928,894.65	1,718,297.69	250,207.86																			21,000,000.00	1,489,910.29
2004	555,201.90	928,007.97	2,10,475.41	258,430.39																			23,000,000.00	1,689,910.29
2005	628,955.88	915,185.18	2,618,257.94	352,379.14																			25,000,000.00	1,889,910.29
2006	697,941.90	1,179,443.47	2,752,333.12	485,279.23																			27,000,000.00	2,089,910.29
2007	754,411.10	1,066,735.43	3,025,454.58	586,162.84																			29,000,000.00	2,289,910.29
2008	846,061.67	1,386,217.19	3,500,233.02	597,203.75																			31,000,000.00	2,489,910.29
2009	943,008.27	1,376,248.68	2,744,094.27	729,445.48																			33,000,000.00	2,689,910.29
2010	1,004,221.75	1,439,744.15	2,840,786.72	722,897.07																			35,000,000.00	2,889,910.29
2011	1,144,242.59	1,597,416.11	3,189,166.83	783,522.31																			37,000,000.00	3,089,910.29
2012	1,300,238.26	1,629,839.32	2,858,698.82	637,937.79																			39,000,000.00	3,289,910.29
2013	1,302,652.83	1,706,092.95	2,803,922.78	0.00																			41,000,000.00	3,489,910.29
2014	1,329,205.10	1,877,000.48	3,098,972.93	0.00																			43,000,000.00	3,689,910.29
2015	1,357,466.82	1,986,079.34	3,186,636.90	0.00																			45,000,000.00	3,889,910.29
2016	1,303,662.93	2,016,841.65	3,811,244.80	0.00																			47,000,000.00	4,089,910.29
2017	641,508.05	2,010,160.31	3,263,743.31	0.00																			49,000,000.00	4,289,910.29
2018	910,666.51	2,881,105.50	4,867,940.70	0.00																			51,000,000.00	4,489,910.29
2019	1,002,837.97	2,861,512.72	2,472,337.66	0.00																			53,000,000.00	4,689,910.29
2020	984,635.96	2,898,032.41	2,395,346.06	0.00																			55,000,000.00	4,889,910.29
2021	1,023,032.66	2,906,706.59	2,675,605.72	0.00																			57,000,000.00	5,089,910.29
ene-22	83,642.14	102,541.68	177,607.16	0.00																			59,000,000.00	5,289,910.29
feb-22	97,442.61	248,010.13	245,162.24	0.00																			61,000,000.00	5,489,910.29
mar-22	85,798.16	248,914.41	267,228.69	0.00																			63,000,000.00	5,689,910.29
abr-22	85,578.31	250,329.63	241,890.44	0.00																			65,000,000.00	5,889,910.29
may-22	88,573.90	250,443.94	241,593.06	0.00																			67,000,000.00	6,089,910.29
jun-22	86,166.24	250,230.94	241,503.42	0.00																			69,000,000.00	6,289,910.29
jul-22	87,221.96	148,022.50	310,986.84	0.00																			71,000,000.00	6,489,910.29
ago-22	89,271.96	352,469.41	186,191.88	0.00																			73,000,000.00	6,689,910.29
sep-22	88,072.26	250,605.19	251,304.07	0.00																			75,000,000.00	6,889,910.29
TOTAL	13,038,079.79	41,046,287.90	62,602,253.87	6,512,098.73	18,936,876.34	101,722,544.87	7,141,306.52	1,565,546.39	689,945.31	2,533,782.87	16,910,585.70	1,141,339.38	662,484.29	3,873,180.67	1,173,315.07	2,562,074.00	3,860,263.15	20,559.90	31,715.57	2,411,688.57	483,183,855.98	46,828,566.36		

INSTITUTO DE CREDITO PARA LOS TRABAJADORES AL SERVICIO DEL GOBIERNO DEL ESTADO DE MORELOS
ANEXO 13
APORTACIONES ORDINARIAS DE ENTES OBLIGADOS AL 30 DE SEPTIEMBRE DEL 2022

APORTACIONES ORDINARIAS DE ENTES OBLIGADOS

PERIODO	C.E.A.	COLEGIO ESTADAL DE SALUD PUBLICA	H.VIVIAMENTO CIUDADANA SEGURIDAD PUBLICA	UNIVERSIDAD TECNOLÓGICA MILANO ZARATA	INSTITUTO DE LA MUJER DEL ESTADO DE MORELOS	INST. ESTADAL DE INFRABESTRUCTURA EDUCATIVA	OPERADOR DE CARRIQUERAS DE CIUDAD	L.C.A.T.M.O.R.	HOSPITAL DEL NÑO MORELENSE	I.M.I.P.E.	PATRONATO PARA READ.Y LA REINC. SOCIAL	CONSEJO DE CIENCIA Y TECNOLOGIA	MINISTERIO DE CIUDADANA	TRIBUNAL UNITARIO DE JUSTICIA PARA ADULCIENTES	FIDECOMISO WORLD TRADE CENTER MORELOS	COMISION ESTADAL DE MEJORA REGULADORA	CENTRO MORELENSE DE LAS ARTES	HONORABLE ASAMBLEA DE SEGURIDAD PUBLICA	CRIDA	I.M.O.F.L	M.M.A.P.	NETEJO MORELENSE DE RADIO Y TELEVISION
2001									24,823.52													
2002	85,814.06	4,412.03							0.00													
2003	144,922.21	56,137.34	231,025.33	213,441.00	10,679.74				0.00													
2004	308,930.18	52,176.47	324,343.87	461,579.14	28,908.30				0.00													
2005	395,063.03	66,266.74	327,793.14	547,781.55	8,432.07	102,004.04	27,424.84	123,883.33	0.00													
2006	413,984.85	43,124.29	473,860.22	637,889.09	10,986.95	109,988.48	46,087.41	224,272.13	0.00	70,303.50	68,638.64	107,696.53	1,484,898.49	29,657.05								
2007	630,331.71	56,513.25	449,231.65	565,922.27	48,864.62	120,181.95	55,262.25	217,380.46	0.00	92,123.37	132,909.83	199,480.68	1,484,898.49	29,657.05								
2008	511,034.28	67,415.47	631,603.33	908,716.87	73,145.72	121,563.32	59,715.00	276,521.27	0.00	133,436.14	132,909.83	199,480.68	1,484,898.49	29,657.05								
2009	588,195.65	82,935.82	665,517.49	866,050.33	82,302.36	123,012.79	58,437.45	310,470.35	0.00	134,651.24	73,785.97	219,632.90	1,484,898.49	29,657.05								
2010	589,102.80	0.00	665,690.91	966,988.28	89,931.77	127,050.72	59,886.00	342,954.60	0.00	138,539.04	0.00	200,266.98	1,484,898.49	29,657.05								
2011	609,671.83	0.00	664,427.97	1,040,976.38	110,729.74	154,313.84	69,147.45	363,721.62	0.00	158,471.18	0.00	226,935.08	1,484,898.49	29,657.05								
2012	619,201.74	0.00	660,442.37	1,216,192.63	113,598.96	160,039.13	69,150.60	392,627.64	0.00	163,922.34	0.00	221,132.29	1,484,898.49	29,657.05								
2013	452,635.46	0.00	668,753.79	1,422,628.45	112,817.26	35,789.87	95,261.00	417,085.83	0.00	162,668.67	0.00	167,980.42	1,484,898.49	29,657.05								
2014	474,813.88	0.00	668,324.13	1,617,514.52	109,507.29	89,256.92	97,862.90	453,202.96	0.00	182,077.99	0.00	198,992.56	1,484,898.49	29,657.05								
2015	474,813.88	0.00	668,324.13	1,617,514.52	109,507.29	89,256.92	97,862.90	453,202.96	0.00	182,077.99	0.00	198,992.56	1,484,898.49	29,657.05								
2016	495,005.49	0.00	635,511.73	1,838,240.53	96,727.50	113,332.53	88,660.78	502,172.88	0.00	144,766.54	0.00	213,345.98	1,484,898.49	29,657.05								
2017	433,824.16	0.00	554,417.98	1,407,816.97	103,260.79	259,464.80	73,685.54	381,548.22	0.00	145,162.54	0.00	98,868.78	1,484,898.49	29,657.05								
2018	611,086.26	0.00	991,978.55	1,107,816.97	103,260.79	259,464.80	73,685.54	381,548.22	0.00	198,974.48	0.00	109,110.07	1,484,898.49	29,657.05								
2019	693,346.05	0.00	451,904.48	1,103,237.93	0.00	310,362.39	106,250.03	395,982.20	0.00	192,865.90	0.00	116,990.99	1,484,898.49	29,657.05								
2020	740,899.32	0.00	195,334.66	1,095,440.53	168,701.99	316,824.25	94,155.71	417,807.59	0.00	183,444.94	0.00	120,351.14	1,484,898.49	29,657.05								
2021	793,385.58	0.00	0.00	1,146,039.65	199,500.56	335,996.22	92,761.65	429,612.16	0.00	256,475.57	0.00	119,890.12	1,484,898.49	29,657.05								
ene-22	65,554.05	0.00	0.00	44,688.20	7,175.72	22,887.47	5,326.22	37,401.51	0.00	10,086.59	0.00	4,240.88	1,484,898.49	29,657.05								
feb-22	23,535.22	0.00	0.00	96,323.58	17,787.53	26,410.03	6,015.32	37,804.51	0.00	29,951.35	0.00	9,726.86	1,484,898.49	29,657.05								
mar-22	106,717.93	0.00	0.00	97,493.18	16,000.43	26,787.28	6,087.26	37,866.40	0.00	19,968.24	0.00	10,250.52	1,484,898.49	29,657.05								
abr-22	66,658.90	0.00	0.00	96,520.24	16,000.43	27,071.88	9,131.88	37,875.63	0.00	21,648.56	0.00	8,355.13	1,484,898.49	29,657.05								
may-22	67,532.82	0.00	0.00	94,454.67	16,312.05	27,765.08	9,053.54	37,988.88	0.00	23,568.46	0.00	8,530.85	1,484,898.49	29,657.05								
jun-22	68,211.23	0.00	0.00	94,202.13	16,476.37	27,608.30	12,205.26	37,665.69	0.00	22,796.79	0.00	8,653.03	1,484,898.49	29,657.05								
jul-22	33,141.03	0.00	0.00	96,009.78	16,488.53	27,765.08	3,431.98	15,675.31	0.00	22,415.92	0.00	8,653.03	1,484,898.49	29,657.05								
ago-22	115,787.65	0.00	52,243.48	98,940.37	16,508.93	27,765.08	9,499.51	60,111.03	0.00	11,213.37	0.00	9,340.86	1,484,898.49	29,657.05								
sep-22	71,801.43	0.00	0.00	98,357.46	17,234.57	49,217.85	3,568.97	37,939.41	0.00	21,876.72	0.00	8,922.72	1,484,898.49	29,657.05								
TOTAL	10,648,569.94	428,981.41	10,560,488.38	20,863,122.67	1,674,489.80	2,995,171.17	1,390,863.23	6,386,444.51	24,823.52	2,714,949.25	275,534.44	2,627,404.74	83,319,166.83	1,652,777.67	902,871.56	830,358.93	2,883,564.88	2,009,839.31	75,604.64	2,851,716.64	238,473.68	4,839,916.50



INSTITUTO DE CREDITO PARA LOS TRABAJADORES AL SERVICIO DEL GOBIERNO DEL ESTADO DE MORELOS
ANEXO 13
APORTACIONES ORDINARIAS DE ENTES OBLIGADOS AL 30 DE SEPTIEMBRE DEL 2022

3

APORTACIONES ORDINARIAS DE ENTES OBLIGADOS

PERIODO	IMP.F.P.A.C	COESAMOR	C.E.A.V.	T.J.A. DEL ESTADO DE MOR.	COLEGIO DE MORELOS	MUNICIPIO MAYATELTA N	M.M.J.S.	FISCALIA	C.C.A. TEPANOZCO	COORDINACION ESTATAL DE PROTECCION CIVIL	UNIVERSIDAD TECNOLOGIA DEL ESTADO DE MORELOS	SEAC	SCAPSJ	H. AYUNTAMIENTO O DE EMILIANO ZAPATA	INSTITUTO DE LA PUBLICIDAD DEL ESTADO DE MORELOS	TO DE CUERNAVACA SEGURIDAD SINDICALIZAD OS	TO DE CUERNAVACA SINDICALIZAD OS	POLICIA INDUSTRIAL BANCARIA	SISTEMA A DE AGUA POTABLE E DE	COMISION PERFORACI ONES	CARRONOR	TOTAL	
1985																							132,563.37
1986																							204,193.32
1987																							560,007.80
1988																							1,264,084.80
1989																							1,929,877.85
1990																							1,361,160.73
1991																							3,248,658.65
1992																							1,978,213.38
1993																							64.26
1994																							6,347,202.50
1995																							7,696,033.11
1996																							8,685,970.77
1997																							9,580,422.28
1998																							9,941,267.99
1999																							11,085,430.87
2000																							12,439,421.84
2001																							14,467,075.99
2002																							16,361,796.52
2003																							19,462,484.82
2004																							20,026,834.70
2005																							24,526,433.91
2006																							26,820,423.62
2007																							26,871,490.26
2008																							34,507,740.43
2009																							36,251,340.77
2010																							38,930,482.40
2011																							41,988,791.77
2012																							44,409,475.77
2013																							46,994,050.40
2014	62,850.04																						49,676,551.87
2015	280,400.69	64,009.93																					53,229,424.35
2016	211,891.84	69,811.13	57,200.03																				56,347,804.02
2017	206,497.29	36,656.09	48,204.14	0.00	136,827.81	13,965.47	1,161.96																82,457,016.86
2018	283,386.22	48,456.16	64,307.26	390,619.29	141,005.00	4,536.70	86,331.29																70,761,535.81
2019	134,842.12	59,202.79	59,478.38	378,763.36	169,422.74	0.00	189,243.89	4,827,294.84	27,680.13	17,469.99	264,443.47	256,371.25										66,925,005.58	
2020	86,675.36	58,477.56	61,395.54	506,015.24	162,172.63	0.00	168,851.32	7,026,160.25	123,822.88	176,733.77	264,443.47	256,371.25	136,106.42	92,275.11	24,392.30							65,498,167.21	
ene-22	7,796.35	5,027.53	2,247.98	504,511.37	155,188.26	0.00	172,370.82	7,121,630.03	126,488.38	223,822.60	270,475.40	187,464.59	14,009.07	9,521.24	1,592.53							64,246.51	
feb-22	0.00	5,036.99	4,448.71	20,149.53	11,857.24	0.00	6,324.66	606,666.91	5,255.68	21,418.40	11,290.92	5,448.55	7,048.82	9,854.36	5,507.19	17,141.44						84,246.51	
mar-22	6,796.35	5,036.99	4,860.46	66,786.09	11,386.23	0.00	12,513.43	611,422.54	10,530.54	10,259.06	22,505.85	11,268.30	20,973.76	9,854.36	3,761.06	35,489.25						166,900.33	
abr-22	6,796.35	5,036.99	4,311.46	20,475.30	17,197.30	0.00	12,568.38	300,870.39	10,549.72	21,982.74	11,507.86	16,970.19	13,689.48	9,854.36	3,761.06	35,119.18						154,974.34	
may-22	6,796.35	1,941.47	4,540.96	43,148.81	11,610.12	0.00	10,570.97	940,102.07	15,334.88	21,821.91	23,426.23	17,591.22	6,786.40	9,857.96	1,880.53	53,146.10	77,403.57	31,396.42					62,016,256.34
jun-22	13,592.70	5,036.99	4,414.96	64,560.15	11,579.92	0.00	9,960.81	624,441.28	10,693.90	22,897.33	22,531.17	5,865.76	13,578.62	9,857.96	3,761.06	35,909.56	0.00	21,069.55					5,986,837.52
jul-22	6,796.35	5,036.99	4,734.00	40,400.39	16,633.52	0.00	10,391.11	627,062.54	10,588.09	23,892.58	20,424.91	11,892.06	13,578.62	4,928.98	3,761.06	35,968.23	0.00	10,853.75	79,555.70				3,417,493.44
ago-22	0.00	3,895.52	5,018.19	19,105.09	10,857.87	0.00	11,051.31	629,035.13	10,807.27	23,302.54	19,971.69	12,125.86	13,578.62	14,854.89	3,761.06	35,801.38	0.00	31,887.77	234,978.11				8,723,681.27
sep-22	6,796.35	6,978.46	5,188.40	41,271.38	5,603.47	0.00	5,716.02	632,587.06	16,888.39	23,415.04	21,192.97	12,403.70	15,160.89	9,885.94	3,761.06	35,268.72	0.00	20,639.65	154,974.34				6,206,256.34
TOTAL	1,396,521.94	435,694.23	380,476.11	2,272,827.80	764,401.88	5,700.66	711,466.40	24,566,670.22	372,905.54	607,663.73	723,246.62	543,513.01	254,512.70	180,845.16	55,938.91	263,823.84	469,508.15	413,868.66	0.00	1,419.93	7,000.97	13,718.34	1,018,960,983.23

REGISTRADOS EN CUENTA DE PATRIMONIO CONTRIBUIDO
REGISTRADOS EN CUENTA DE INGRESOS A PARTIR DE ENERO DE 2021 (APORTACIONES ORDINARIAS DE ENTES OBLIGADOS)
REGISTRADOS EN CUENTA DE INGRESOS A PARTIR DE ENERO DE 2022 (APORTACIONES ORDINARIAS DE ENTES OBLIGADOS)

897,281,982.66
69,235,862.95
51,843,127.62
1,018,960,983.23

PROGRAMA DE RECUPERACIÓN DE CRÉDITOS Y CUOTAS ORDINARIAS DE SERVIDORES PÚBLICOS
SEPTIEMBRE 2022.

PROGRAMA	MENSUAL			ACUMULADO			CRÉDITOS POR RECUPERAR (A-B)		
	AUTORIZADO ANUAL (A)	ESTIMADO SEPTIEMBRE	RECUPERADO SEPTIEMBRE	VARIACIÓN SEPTIEMBRE	ESTIMADO ENE-SEP	RECUPERADO ENE-SEP (B)		VARIACIÓN ENE-SEP	
I. PROGRAMA DE RECUPERACIÓN DE CRÉDITOS	#####	\$ 166,837,517.25	\$ 156,521,062.77	-\$ 10,316,454.48	-6%	\$1,394,196,467.76	\$ 588,036,215.25	-\$125,835,059.82	-9%
CRÉDITOS QUIROGRAFARIOS	386,430,533.43	34,007,317.49	22,057,008.57	- 11,950,308.92	-35%	279,292,792.83	\$ 183,627,921.16	- 76,490,180.56	-27%
CRÉDITO ESCOLAR	29,198,674.31	4,833,581.48	5,126,008.03	292,426.55	6%	18,881,919.51	\$ 11,203,182.81	- 886,428.01	-5%
CRÉDITO PARA JUBILADO Y PENSIONADO	23,506,764.27	2,276,561.57	2,042,358.25	- 234,203.32	-10%	17,115,142.05	\$ 8,886,225.10	- 2,494,602.88	-15%
CRÉDITO ESPECIAL	1,167,994,776.29	109,118,955.17	109,042,179.31	- 76,775.86	0%	912,659,694.28	\$ 299,648,624.47	- 44,313,542.46	-5%
CRÉDITO PARA VEHÍCULO	160,543,033.37	11,802,880.77	11,771,378.68	- 31,502.09	0%	106,530,775.07	\$ 53,186,634.39	- 825,623.92	1%
CRÉDITOS HIPOTECARIOS	87,972,567.57	4,705,838.10	6,375,195.79	1,669,357.69	35%	59,152,688.57	\$ 32,615,755.09	- 3,795,876.09	-6%
CRÉDITOS HOGAR MORELOS	\$ 751,273.95	\$ 92,382.68	\$ 106,934.14	\$ 14,551.47	16%	\$ 563,455.46	\$ 1,319,946.26	\$ 1,319,946.26	-100%
TOTAL RECUPERACIÓN DE CRÉDITOS	#####	\$ 166,837,517.25	\$ 156,521,062.77	-\$ 10,316,454.48	-6%	\$1,394,196,467.76	\$ 588,036,215.25	-\$125,835,059.82	-9%

PROGRAMA	MENSUAL			ACUMULADO			CRÉDITOS POR RECUPERAR (A-B)		
	AUTORIZADO ANUAL (A)	ESTIMADO SEPTIEMBRE	RECUPERADO SEPTIEMBRE	VARIACIÓN SEPTIEMBRE	ESTIMADO ENE-SEP	RECUPERADO ENE-SEP (B)		VARIACIÓN ENE-SEP	
II. PROGRAMA DE RECUPERACIÓN DE CUOTAS ORDINARIAS DE SERVIDORES PÚBLICOS	\$ 61,291,772.51	\$ 5,191,181.25	\$ 2,588,789.60	-\$ 2,602,391.65	-50%	\$ 45,968,829.38	\$ 31,635,475.21	-\$ 16,312,532.08	-35%
CUOTAS DE SERVIDORES PÚBLICOS	61,291,772.51	5,191,181.25	2,588,789.60	- 2,602,391.65	-50%	45,968,829.38	\$ 31,635,475.21	- 16,312,532.08	-35%
TOTAL RECUPERACIÓN DE CUOTAS	\$ 61,291,772.51	\$ 5,191,181.25	\$ 2,588,789.60	-\$ 2,602,391.65	-50%	\$ 45,968,829.38	\$ 31,635,475.21	-\$ 16,312,532.08	-35%

PROGRAMA	MENSUAL			ACUMULADO			CRÉDITOS POR RECUPERAR (A-B)		
	AUTORIZADO ANUAL (A)	ESTIMADO SEPTIEMBRE	RECUPERADO SEPTIEMBRE	VARIACIÓN SEPTIEMBRE	ESTIMADO ENE-SEP	RECUPERADO ENE-SEP (B)		VARIACIÓN ENE-SEP	
TOTAL DEL PROGRAMA DE RECUPERACIÓN DE CRÉDITOS Y CUOTAS ORDINARIAS DE SERVIDORES	#####	\$ 172,028,698.50	\$ 159,109,852.37	-\$ 12,918,846.13	-8%	\$1,440,165,297.14	\$ 619,671,690.46	-\$142,147,591.90	-10%

**PROGRAMA DE OTORGAMIENTO DE CRÉDITOS
SEPTIEMBRE 2022.**

TIPO DE CRÉDITO	AUTORIZADO ANUAL	MODIFICACIONES (AMPLIACIONES / REDUCCIONES)	MODIFICADO ANUAL (A)	MENSUAL			ACUMULADO				
				PROGRAMADO SEPTIEMBRE	OTORGADO SEPTIEMBRE	VARIACIÓN SEPTIEMBRE	PROGRAMADO ENE-SEP	OTORGADO ENE-SEP (B)	VARIACIÓN ENE-SEP	CRÉDITOS POR OTORGAR (A-B)	
I. PROGRAMA DE OTORGAMIENTO DE CRÉDITOS	\$ 1,917,686,000.00	\$ -	\$ 1,917,686,000.00	\$ 172,028,600.00	\$ 175,133,719.80	2%	\$ 1,440,164,800.00	\$ 1,444,229,836.19	0%	\$ 473,456,163.81	
CRÉDITOS QUIROGRAFARIOS	276,649,000.00	- 35,487,877.90	241,161,122.10	21,000,000.00	22,741,550.00	8%	229,000,000.00	191,358,280.00	- 37,641,740.00	-16%	\$ 49,802,862.10
CRÉDITO ESCOLAR	35,000,000.00	3,027,100.00	38,027,100.00	10,000,000.00	5,457,400.00	-45%	35,000,000.00	38,027,100.00	3,027,100.00	9%	\$ -
CRÉDITO PARA JUBILADO Y SINDICALIZADO	35,000,000.00	8,000,000.00	27,000,000.00	3,500,000.00	2,290,900.00	-35%	27,500,000.00	18,717,110.00	8,782,890.00	-32%	\$ 8,282,890.00
CRÉDITO ESPECIAL	950,000,000.00	215,391,677.90	1,165,391,677.90	75,193,600.00	114,812,650.00	53%	723,514,800.00	964,754,627.90	241,239,827.90	33%	\$ 200,637,050.00
CRÉDITO PARA VEHÍCULO	220,000,000.00	26,000,000.00	194,000,000.00	18,000,000.00	18,129,160.00	1%	165,000,000.00	137,855,908.00	27,144,092.00	-16%	\$ 56,144,092.00
CRÉDITO UN MEJOR HOGAR, UN MEJOR MORELOS	\$ 20,000,000.00	8,930,900.00	11,069,100.00	\$ 1,500,000.00	\$ -	-100%	14,500,000.00	1,046,433.38	13,453,566.62	-93%	\$ 10,022,666.62
CRÉDITO HIPOTECARIOS	\$ 349,997,000.00	140,000,000.00	209,997,000.00	\$ 40,885,000.00	\$ 10,235,716.02	-75%	221,310,000.00	78,132,735.05	143,177,264.95	-65%	\$ 131,864,264.95
GASTOS DE ESCRITURACIÓN (TRADICIONALES)	\$ 15,200,000.00	-	15,200,000.00	\$ 1,100,000.00	\$ 755,707.22	-31%	11,200,000.00	5,203,326.85	5,996,673.15	-54%	\$ 9,996,673.15
SEGURO DEL CRÉDITO (TRADICIONALES)	\$ 10,640,000.00	-	10,640,000.00	\$ 850,000.00	\$ 603,997.01	-29%	7,940,000.00	4,616,319.67	3,323,680.33	-42%	\$ 6,023,680.33
GASTOS DE ESCRITURACIÓN (LAS VENTANAS)	\$ 2,000,000.00	-	2,000,000.00	\$ -	\$ 45,240.00	-100%	2,000,000.00	2,036,830.00	36,830.00	2%	\$ -36,830.00
SEGURO DEL CRÉDITO (LAS VENTANAS)	\$ 3,200,000.00	-	3,200,000.00	\$ -	\$ 61,399.55	-100%	3,200,000.00	2,481,185.34	718,814.66	-22%	\$ 718,814.66
TOTAL OTORGAMIENTO DE CRÉDITOS	\$ 1,917,686,000.00	\$ -	\$ 1,917,686,000.00	\$ 172,028,600.00	\$ 175,133,719.80	2%	\$ 1,440,164,800.00	\$ 1,444,229,836.19	0%	\$ 473,456,163.81	

Informe de Pasivos Contingentes

NO APLICA

INSTITUTO DE CRÉDITO PARA LOS TRABAJADORES AL SERVICIO DEL GOBIERNO DEL ESTADO DE MORELOS

NOTAS DE DESGLOSE INFORMACIÓN CONTABLE SEPTIEMBRE 2022

Notas al Estado de Situación Financiera

ACTIVO

Bancos

Representa el monto de efectivo disponible de propiedad del Instituto de Crédito, en instituciones bancarias. (Ver anexo 1)

Inversiones Financieras a Corto Plazo

Representa la Inversión de las Disponibilidades Financieras del Instituto a Corto Plazo (vencimiento a 1, 3, 7, 15 y hasta un mes), realizadas en el Sistema Financiero Mexicano. El saldo a la fecha es de \$ 958.42 mdp y el saldo del año pasado fue de \$1,010.52 mdp, se refleja una diferencia menor en \$ 52.09 mdp derivada del resultado de las operaciones del Instituto. (Ver anexo 2)

La tasa de rendimiento promedio obtenida al cierre del periodo en el Sistema Financiero Mexicano fue de 9.25%.

Derecho a recibir efectivo o Equivalentes

Los pagos que realizan los Entes obligados se aplican a los adeudos por conceptos de Cuotas, Aportaciones y Amortización de Créditos, determinados con base en la Nóminas que los mismos envían, así como al concepto de la Transferencia Bancaria, de acuerdo al Artículo 1501 del Código Civil del Estado de Morelos. (Ver anexos 3, 4 y 5)

Ingresos por recuperar a corto plazo

Refleja el saldo a cargo de los Entes Obligados por las retenciones que realizaron a sus trabajadores por los conceptos de: a) cuotas, b) descuentos de créditos otorgados, así como las aportaciones, que como patrón realizan al Instituto. El saldo de \$ 237.30 mdp, disminuyo con relación al año pasado en \$ 3.35 mdp, como resultado de las variaciones propias de la operación de los Entes. (Ver anexo 4)

Préstamos otorgados a corto y largo plazo

De acuerdo a la Ley General de Contabilidad Gubernamental (LGCG) el registro contable de los Créditos otorgados a los afiliados; se clasifican en: a) Largo Plazo (mayor a 12 meses) asciende a \$ 3,203.15 mdp, incremento con relación al año anterior es de \$ 514.42 mdp. b) Corto Plazo (menos de 12 meses) que ascienden a \$ 42.17 mdp de lo que resulta una cartera de \$ 3,345.33 mdp. (Ver anexo 5 y 8)

Nota a) El Reglamento de la Ley del Instituto de crédito para los trabajadores al servicio del Gobierno del Estado de Morelos publicada el 25 de Septiembre del 2018 en el Artículo 24 indica una clasificación de los créditos que difiere de la contenida en la LGCG:

Corto Plazo: Menor o igual a 12 meses
 Mediano Plazo: Máximo 6 años
 Largo Plazo: Mayor a 6 años

La cartera vencida judicial de \$ 81.86 mdp, representa el 2.52% del monto total de la cartera vigente que asciende a \$ 3,345.33 mdp. (Ver anexo 8)

A la fecha se han otorgado 34,524 créditos, un 17.90 % mayor que el año anterior de 5,242 créditos.

Almacén de materiales y suministros de consumo

Los consumibles considerados en esta cuenta son exclusivamente para uso interno y no se utilizan como bienes disponibles para su transformación. Esta nota aplica para aquellos entes públicos que realicen algún proceso de transformación y/o elaboración de bienes. (Ver anexo 6)

Bienes Muebles, Inmuebles e Intangibles

La depreciación de los bienes que integran el Activo No Circulante, se calcula por el método de línea recta, utilizando las tasas de depreciación señaladas en los Parámetros de Estimación de Vida Útil emitidos por el Consejo Nacional de Armonización Contable. Los porcentajes de depreciación anual son los siguientes:

Edificios no Habitacionales 3.30%
 Otros Bienes Inmuebles 5.00%
 Muebles de Oficina y Estantería 10.00%
 Muebles, Excepto De Oficina Y Estantería 10.00%
 Equipo de Cómputo y de Tecnologías de la Información 33.30%
 Otros Mobiliarios y Equipos de Administración 10.00%
 Equipo Médico y de Laboratorio 20.00%
 Instrumental Médico y de Laboratorio 20.00%
 Automóviles y Equipo Terrestre 20.00%
 Maquinaria, Otros Equipos y Herramientas 10.00%

CUENTA		IMPORTE
Bienes Inmuebles, Infraestructura y Construcción en Proceso		60.41
Terrenos		4.40
Viviendas		.40
Edificios no habitacionales		49.09
Construcciones en Proceso en Bienes Propios		1.5

Otros bienes inmuebles	5.02
Bienes Muebles	27.48
Mobiliario y equipo de administración	19.87
Mobiliario y equipo educacional y recreativo	0.25
Equipo e instrumental médico y de laboratorio	0.68
Vehículos y equipo de transporte	2.14
Maquinaria, otros equipos y herramientas	4.54
Activos Intangibles	1.65
Software	1.65
Depreciación, Deterioro y Amortización Acumulada de Bienes	-33.71
Depreciación acumulada de bienes inmuebles	-11.15
Depreciación acumulada de bienes muebles	-22.15
Amortización Acumulada de Activos Intangibles	-0.41
Activos Diferidos	0.04
Otros Activos Diferidos	0.04

Programa de Vivienda Sustentable

De acuerdo a la copia de la **ESCRITURA PUBLICA PROTOCOLIZADA NÚMERO 85,962.- VOLUMEN MMDCCCXII.- PAGINA 181**, de la Notaría número uno del Lic. **GREGORIO ALEJANDRO GÓMEZ MALDONADO**, que describe la **Fusión de 2 Predios** y la constitución del Conjunto Condominal denominado **“LAS VENTANAS”** compuesto de 302 viviendas, distribuidas en **CINCO CONDOMINIOS**, se realizó en el mes de Noviembre del 2018 el registro contable de la Capitalización de la Inversión en la cuenta **1.2.3.2.0.001.000.000 “Viviendas”**. A la fecha el saldo de esta cuenta es de \$.39 mdp, monto a recuperar con el importe de los créditos que se otorguen a los afiliados para la adquisición de las viviendas restantes. (Ver Estado de Situación financiera cuenta viviendas)

Los registros contables y presupuestales derivados del programa de vivienda sustentable, se sometieron a la consideración del Titular de la Dirección General de Contabilidad de la Secretaría de Hacienda del Poder Ejecutivo, emitiendo su opinión favorable en la reunión realizada el 10 de Diciembre del 2018.

PASIVO

Retenciones y contribuciones por pagar a corto plazo

Esta cuenta refleja principalmente el importe de las retenciones de impuestos y otros derivados de la nómina del Instituto, así como las correspondientes a la operación del mismo, que se cubren en el mes siguiente, su saldo asciende a \$ 1.94 mdp. (Ver anexo 10)

Otras cuentas por pagar a corto plazo

El Importe asciende a \$ 8.17 mdp, y se integra principalmente por los Intereses Moratorios generados por adeudos de Entes Obligados, para cuyo su registro contable se utiliza esta cuenta como “**CUENTA PUENTE**” contra la cuenta de “**INGRESOS POR RECUPERAR**”, también integran el saldo los depósitos de los Entes Obligados, correspondientes a nominas pagadas y no entregadas al Instituto al cierre del mes, así como el adeudo a favor de AXA ASEGURADORA S.A DE C.V y seguros Argos S.A. de C.V., por las primas de seguros de créditos que los afiliados pagan al otorgarles un crédito y posteriormente este organismo reintegra a la aseguradora. (Ver anexo 11)

Intereses cobrados por adelantado a corto y largo plazo

El saldo de \$ 1.66 mdp de Intereses cobrados por adelantado a corto plazo, representa el monto de intereses ordinarios por devengar de los créditos otorgados a corto plazo y el saldo de \$ 746.43 mdp, de intereses cobrados por adelantado a largo plazo, representa el monto de los intereses por devengar de créditos otorgados a largo plazo. (Ver estado de situación financiera)

Fondos en administración a largo plazo

Esta cuenta refleja el saldo que el Instituto administra de las cuotas de los afiliados que retienen y enteran los Entes Obligados, con un incremento de \$ 34.53 mdp, en relación al saldo de año anterior. El total de los fondos asciende a \$ 746.43 mdp. (Ver anexo 12)

A la fecha seis Entes Obligados retienen a sus trabajadores el 4.25% de cuotas sobre las percepciones que cada uno determina.

Con fecha 22 de Marzo del año 2017, se publicó en el Periódico Oficial “Tierra y Libertad” número 5483 en el Decreto 1813 que reforma y adiciona diversas disposiciones a la Ley del Instituto de Crédito para los Trabajadores al Servicio del Gobierno del Estado de Morelos, modificando el porcentaje a 2.25% y la base para el cálculo, sobre los Ingresos totales que perciben los afiliados, esta modificación no está siendo aplicada por el Instituto de Desarrollo y Fortalecimiento Municipal, Instituto Morelense de Procesos Electorales y Participación Ciudadana, H. Tribunal Superior de Justicia, Comisión Estatal de Derechos Humanos, Instituto de la Educación Básica del Estado de Morelos e Instituto Morelense de Información Pública y Estadística.

El 29 de Noviembre del 2017, se publicó en el Periódico Oficial Tierra y Libertad número 5553, el Decreto número 2354, por el que se Reforma y Adiciona diversas disposiciones de la Ley del Instituto de Crédito al Servicio del Gobierno del Estado de Morelos, entre otras define el concepto de Ingresos Totales que se integrara para la base del cálculo de las Cuotas a retener a los Afiliados.

Las cuotas se reintegran a los afiliados en términos del Artículo 46 de la Ley del Instituto vigente, o resolución derivada de una demanda.

En el Acuerdo número A11/SO4a/13-08-20 de fecha 13 de agosto de 2020, se aprobó realizar el exhorto al Presidente Municipal del H. Ayuntamiento de Cuernavaca, Morelos, así como al Director General del Sistema de Agua Potable y Alcantarillado del Municipio de Cuernavaca, con la finalidad de conminarlos a realizar el entero de los pagos derivados de los adeudos generados por los Entes a su cargo al 15 de agosto de 2020, así mismo para que a partir de esa fecha se abstengan de retener las cuotas, aportaciones y montos de descuentos de créditos a los afiliados. Se hace mención que el día 17 de febrero H. Ayuntamiento de Cuernavaca realizó un pago por la cantidad de \$ 10,381,156.67, se realiza convenio y renovación de la reincorporación SJCRAYPyNI/003/2022 del 8 de julio del 2022 como sigue:

Primer pago de convenio del 8 de julio del 2022 \$ 3,500,000.00
 Segundo pago de convenio 8 de agosto del 2022 \$ 500,000.00
 Tercer pago de convenio 5 de septiembre del 2022 \$ 500,000.00
 Cuarto pago de convenio 4 de octubre del 2022 \$ 500,000.00

Aportaciones ordinarias de entes obligados

Esta cuenta refleja las Aportaciones que han realizado los Entes Obligados, sobre las percepciones que determinan de sus trabajadores.
 Seis Entes Obligados realizan aportaciones del 6.0% sobre las percepciones de sus trabajadores que cada Ente Obligado determina.

Con fecha 22 de Marzo del año 2017, se publicó en el Periódico Oficial “Tierra y Libertad” número 5483 en el Decreto 1813 que reforma y adiciona diversas disposiciones a la Ley del Instituto de Crédito para los Trabajadores al Servicio del Gobierno del Estado de Morelos, modificando el porcentaje a 2.25% y la base para el cálculo, sobre los Ingresos totales que perciben los afiliados, esta modificación no está siendo aplicada el Instituto de Desarrollo y Fortalecimiento Municipal, Instituto Morelense de Procesos Electorales y Participación Ciudadana, H. Tribunal Superior de Justicia, Comisión Estatal de Derechos Humanos, Instituto de la Educación Básica del Estado de Morelos e Instituto Morelense de Información Pública y Estadística.

El 29 de Noviembre del 2017, se publicó en el Periódico Oficial Tierra y Libertad número 5553, el Decreto número 2354, por el que se Reforma y Adiciona diversas disposiciones de la Ley del Instituto de Crédito al Servicio del Gobierno del Estado de Morelos, entre otras define el concepto de Ingresos Totales que se integrara para la base del cálculo de las Aportaciones que los Entes Obligados deben enterar al Instituto.

El Importe total asciende a \$ 897.28 deriva del entero de las Aportaciones que realizaron los Entes Obligados (Ver anexo 13)

Resultado del ejercicio

Al cierre del mes el Instituto obtuvo un Superávit Financiero de \$ 31.52 mdp y a la fecha del año anterior el Superávit fue de \$ 22.19 mdp, monto mayor en \$ 9.32 mdp, que representa un 29.58%. (Ver Estado de Actividades)

CONCEPTO	SEP 2021	SEP 2022	VARIACIÓN
INGRESOS	29.23	39.85	10.62
MENOS GASTOS DE FUNCIONAMIENTO	7.04	8.34	1.30
SUPERAVIT FINANCIERO	22.19	31.51	9.32

Notas al Estado de Actividades

El Estado de Actividades refleja el resultado entre el saldo total de los ingresos captados y el saldo total de los gastos incurridos por este Instituto de Crédito, cuya diferencia positiva o negativa determina el ahorro o desahorro generados al cierre del mes, sin considerar la inversión física en Bienes Muebles e Inmuebles, Infraestructura y Construcciones en Proceso. De esta forma el resultado es un ahorro acumulado a la fecha es de \$ 248.97 mdp

Ingresos y otros beneficios

Por cuanto a los ingresos de la gestión percibidos en el mes y comparados contra el mes del ejercicio anterior, se aprecia que hubo un aumento en un \$ 10.62 mdp (Ver Estado de Actividades).

Gastos y Otras Pérdidas

Por cuanto a los gastos y otras pérdidas en el mes y comparados contra el mes del ejercicio anterior, se aprecia que hubo un aumento en el gasto en un 1.30 mdp (Ver Estado de Actividades)

Notas al Estado de Variaciones en la Hacienda Pública

La Hacienda Pública representa el importe de los bienes y derechos que son propiedad de este Instituto de Crédito, dicho importe es modificado principalmente por el resultado positivo obtenido a la fecha, el cual asciende a \$ 3,115.36 mdp.

Patrimonio contribuido

El saldo del patrimonio contribuido es por un total de \$ 897.38 y se ve disminuido con las aportaciones ordinarias de los entes obligados (Ver Estado de Variaciones en el Patrimonio)

Patrimonio generado

El saldo del patrimonio generado se ve incrementado en \$ 266.50 mdp en comparación al ejercicio anterior y representa un superávit del 9.35%. (Ver Estado de Variaciones en el Patrimonio)

Fondo de Reserva representa

El saldo de la cuenta de **Fondo de Reserva representa** el 3% del total de la cartera vigente al cierre del mes, calculado con base en el Acuerdo número A3/SO216a/27/03/06.

Reserva de Cuentas Incobrables a cargo de los Entes Obligados

En atención a la observación número 4 de la Auditoría Externa ICTSGEM/AE/01/15 practicada al Ejercicio Fiscal 2014, de acuerdo a la minuta de fecha 30 de octubre del 2015, oficio SPAF/770/2015-11 y minuta de fecha 06 de enero del 2016, se registra contablemente la “**Reserva de Cuentas Incobrables a cargo de los Entes Obligados**”, en proporción del 3% (en concordancia con el procedimiento que se aplica para la creación del Fondo de Reserva que el H. Consejo Directivo autorizó en acuerdo A3/SO216a/27/03/06), respecto al monto del total de las cuentas por cobrar a cargo de los Entes Obligados, contra la cuenta de Otros Gastos.

El 25 de Septiembre del 2018, se publicó en el Periódico Oficial “TIERRA Y LIBERTAD” número 5636, el Reglamento de la Ley del Instituto de Crédito para los Trabajadores al Servicio del Gobierno del Estado de Morelos, que determina la integración de los Lineamientos derivados del mismo los cuales, entre otros, deben prever una Reserva Contable para los casos de incumplimientos en el entero que deben realizar los Entes Obligados en términos del Artículo 27 de la ley del ICTSGEM.

Notas al Estado de Flujo de Efectivo

La información contenida en el estado de flujos de efectivo refleja todos los cobros y pagos realizados por el Instituto de Crédito en este año comparado contra el ejercicio anterior, clasificadas en Actividades de Operación, de Inversión y de Financiamiento. Se pretende con ello dar una amplia información sobre el origen del efectivo (cobros) y el uso de ese efectivo (pagos) a lo largo del ejercicio. (Ver Estado de Flujos de Efectivo)

Flujos de efectivo de las actividades de operación:

CONCEPTO	2022	2021 (DIC 21)
Origen	312.84	348.84
Aplicación	63.87	105.91
Flujos netos de efectivo de las actividades de operación:	248.97	242.93

Flujos de efectivo de las actividades de inversión:

CONCEPTO	2022	2021 (DIC 21)
Origen	139.20	398.81
Aplicación	484.09	519.39
Flujos netos de efectivo de las actividades de operación:	- 344.89	- 120.58

En el estado de flujos de efectivo en el concepto **OTRAS APLICACIONES DE OPERACIÓN** que se informa en la **cuenta pública de forma trimestral**, el saldo está integrado por la cuenta contable **5.5.0.0.000.000.000 Otros Gastos y Pérdidas Extraordinarias**.

La cuenta antes mencionada se refleja en los estados financieros (estados de flujos de efectivo) de manera mensual bajo el concepto **Otros Gastos y Pérdidas Extraordinarias**.

INSTITUTO DE CRÉDITO PARA LOS TRABAJADORES AL SERVICIO DEL GOBIERNO DEL ESTADO DE MORELOS

NOTAS DE MEMORIA SEPTIEMBRE 2022

La cuenta de orden "CARTERA CANCELADA CON FONDO DE RESERVA ESPECIAL" refleja el importe de la cartera incobrable cancelada con cargo al Fondo de Reserva Especial, cuyo importe asciende a \$ 16.81 mdp.

Las Cuentas de Orden Presupuestarias al mes de septiembre del 2022 muestran el avance en el ejercicio del presupuesto:

Presupuesto de Ingresos:	
Presupuesto de Ingresos Estimado	371.33
Presupuesto de Ingresos por Ejecutar	46.71
Presupuesto de Ingresos Modificado	0.00
Presupuesto de Ingresos Devengado	0.00
Presupuesto de Ingresos Recaudado	324.62
Presupuesto de Egresos:	
Presupuesto de Egresos Aprobado	140.32
Presupuesto de Egresos por Ejercer	77.45
Presupuesto de Egresos Modificado	0.00
Presupuesto de Egresos Comprometido	0.00
Presupuesto de Egresos Devengado	0.00
Presupuesto de Egresos Ejercido	0.00
Presupuesto de Egresos Pagado	62.87

INFORMACIÓN PRESUPUESTAL

PRESUPUESTO DE INGRESOS

El Presupuesto Autorizado para el ejercicio es de \$ 371 .33 mdp. Se recaudaron a la fecha \$ 324.62 mdp.

PRESUPUESTO DE EGRESOS

El Presupuesto Modificado Autorizado para el ejercicio es de \$ 140.32 mdp, del cual se ejercieron a la fecha \$ 62.87 mdp, que representa el 39.93 % del presupuesto total.

1000 SERVICIOS PERSONALES

El presupuesto autorizado del mes fue de \$ 4.84 mdp, de los cuales se ejercieron \$ 4.47 mdp.

2000 MATERIALES Y SUMINISTROS

El presupuesto autorizado del mes fue de \$.23 mdp, de los cuales se ejercieron \$.34 mdp.

3000 SERVICIOS GENERALES

El presupuesto autorizado del mes fue de \$ 1.09 mdp, de los cuales se ejercieron \$ 1.09 mdp.

4000 TRANSFERENCIAS, ASIGNACIONES, SUBSIDIOS Y OTRAS AYUDAS

El presupuesto autorizado del mes fue de \$ 1.30 mdp de los cuales se ejercieron \$.92 mdp.

5000 BIENES MUEBLES, INMUEBLES E INTANGIBLES

El presupuesto autorizado anual es de \$ 0 mdp de los cuales se ejercieron \$.29 mdp

6000 INVERSIÓN PÚBLICA

El presupuesto autorizado anual es de \$ 1.80 mdp de los cuales se ejercieron \$ 1.79 mdp.

INSTITUTO DE CRÉDITO PARA LOS TRABAJADORES AL SERVICIO DEL GOBIERNO DEL ESTADO DE MORELOS

NOTAS DE GESTION ADMINISTRATIVA SEPTIEMBRE 2022

CIFRAS AL 30 DE SEPTIEMBRE DEL 2022 (MILLONES DE PESOS)

1.- Introducción

Se crea el Instituto de Crédito para los Trabajadores al Servicio del Gobierno del Estado de Morelos como organismo público descentralizado, sectorizado mediante acuerdo que expida el Gobernador al efecto, en términos de la Ley Orgánica; con personalidad jurídica, patrimonio propio, autonomía jerárquica respecto de la Administración Pública Central y sin fines de lucro, con domicilio en la ciudad de Cuernavaca, estado de Morelos.

El Instituto tiene por objeto procurar el bienestar social de los afiliados y sus familias a través del otorgamiento de prestaciones económicas y sociales.

Misión

Brindar el servicio de prestaciones económicas, mediante el otorgamiento de créditos a corto, mediano y largo plazo para los Trabajadores al Servicio del Gobierno del Estado de Morelos, así como prestaciones sociales de optometría, odontología y casa de día a pensionistas con el objeto de procurar el bienestar social de los afiliados y de sus familias.

Visión

Ser la mejor opción para los trabajadores del Gobierno del Estado de Morelos y pensionistas, en el otorgamiento de créditos y prestaciones sociales.

2.- Panorama Económico y Financiero

La situación económica y financiera del Instituto de Crédito para los Trabajadores al Servicio del Gobierno del Estado de Morelos es aceptable durante el ejercicio; debido a que son tomados en cuenta todos los lineamientos y normas emitidos por el Consejo Nacional de Armonización Contable (CONAC), y los recursos fueron presupuestados y erogados de manera adecuada tanto presupuestal, contable y financiera.

3.- Autorización e Historia

El Gobierno del Estado de Morelos con el propósito de mejorar integralmente las condiciones de vida de los trabajadores al servicio del mismo, mediante el otorgamiento de créditos, creó el día 04 de Enero de 1984 el Instituto de Crédito para los Trabajadores al Servicio del Gobierno del Estado de Morelos, mediante Decreto publicado en Periódico Oficial "Tierra y Libertad" número 3151, reconociendo en la Ley su carácter de Organismo Público Descentralizado Estatal, con personalidad jurídica, patrimonio, Órgano de Gobierno y administración propia, con domicilio en la ciudad de Cuernavaca, Morelos.

Con fecha 13 de Julio de 2009 el Consejo Directivo aprobó el Estatuto Orgánico publicado en Periódico Oficial "Tierra y Libertad" número 4753 de fecha 4 de Noviembre de 2009 que regula y establece las bases de organización, las facultades y funciones que competen a cada una de las áreas que forman parte de este Organismo. Así mismo se establece que el Instituto para el cumplimiento de su objeto tendrá las atribuciones siguientes:

- I. Otorgar Créditos Quirografarios, Especiales, de Vehículos e Hipotecarios;
- II. Otorgar servicios de Medicina Preventiva de Nivel Uno o Promoción a la Salud;
- III. Otorgar servicio de Odontología de Primer Nivel, consistente en aplicación de amalgamas, resinas, extracciones y profilaxis, y
- IV. Otorgar Servicio de Optometría, consistente en examen de la vista y graduación de lentes.

Con fecha 21 de Julio del año 2016, se publico en el Periódico Oficial "Tierra y Libertad" número 5415, la reforma integral a la Ley del Instituto de Crédito para los Trabajadores al Servicio del Gobierno del Estado de Morelos, con el propósito de ratificar su competencia y atribuciones, reconociéndolo en su Artículo 4 como organismo público descentralizado, sectorizado mediante acuerdo que expide el Gobierno al efecto, en términos de la Ley Orgánica; con personalidad jurídica, patrimonio propio, autonomía jerárquica respecto de la Administración Pública Central y sin fines de lucro, con domicilio en la ciudad de Cuernavaca, Estado de Morelos.

Así mismo en el Artículo 5 define como objeto del mismo procurar el bienestar social de los afiliados y sus familias a través del otorgamiento de prestaciones económicas y sociales.

Con fecha 22 de Marzo del año 2017, se publico en el Periódico Oficial "Tierra y Libertad" número 5483 la reforma y adición de diversas disposiciones a la Ley del Instituto de Crédito para los Trabajadores al Servicio del Gobierno del Estado de Morelos.

El 29 de Noviembre del 2017, se publicó en el Periódico Oficial Tierra y Libertad número 5553, el Decreto número 2354, por el que se Reforma y Adiciona diversas disposiciones de la Ley del Instituto de Crédito para los Trabajadores al Servicio del Gobierno del Estado de Morelos, entre Otras define el concepto de Ingresos Totales que se integrara para la base del cálculo de las Cuotas a retener a los Afiliados y Aportaciones que los Entes Obligados deben enterar al Instituto.

El 25 de Septiembre del 2018 se publicó en el periódico "**TIERRA Y LIBERTAD**" número 5636, el Reglamento de la Ley del Instituto de Crédito para los Trabajadores al Servicio del Gobierno del Estado de Morelos, que entre otras acciones, el Organismo debe emitir los lineamientos a que se refiere el Reglamento en un lapso no mayor a 120 días hábiles contados a partir de la expedición del mismo (2da. Disposición Transitoria).

4.- Organización y Objeto Social

a) Objeto Social

El Instituto tiene por objeto procurar el bienestar social de los afiliados y sus familias a través del otorgamiento de prestaciones económicas y sociales.

b) Principal Actividad

El Instituto, para el cumplimiento de su objeto, además de las previstas en el Estatuto Orgánico, el Reglamento y demás normativa aplicable, de manera enunciativa más no limitativa, tendrá las atribuciones siguientes:

- I. Brindar seguridad social a los afiliados en materia de vivienda, mediante el otorgamiento de créditos hipotecarios;
- II. Proporcionar en forma directa o con la intermediación de las instituciones federales, estatales o municipales competentes, así como con aquellas que integran el sistema bancario mexicano, financiamiento oportuno y a bajas tasas de interés, a las personas a que estén destinados los programas de vivienda que instrumente el propio Instituto, conforme a lo dispuesto por la presente Ley, su Reglamento y demás normativa aplicable;
- III. Otorgar prestaciones económicas a corto, mediano y largo plazo, conforme lo dispuesto por la presente Ley, su Reglamento y demás normativa aplicable;
- IV. Otorgar servicios sociales de odontología y optometría, en términos de lo dispuesto en la presente Ley, su Reglamento y demás normativa aplicable;
- V. Brindar cualquier otra prestación que satisfaga las necesidades de los afiliados, previa aprobación y en los términos que determine el Consejo Directivo;
- VI. Celebrar contratos para el desarrollo de acciones y programas de vivienda con asesoría de las Secretarías, Dependencias y Entidades competentes, en términos de lo dispuesto en el Reglamento;
- VII. Garantizar su viabilidad financiera, para lo cual realizará, por sí o mediante despacho externo, los estudios actuariales que estime pertinentes conforme lo establezca el Reglamento; así como vigilar el exacto cumplimiento de la Ley, para lo cual podrá llevar a cabo visitas de verificación a fin de comprobar, mediante la exhibición de los documentos correspondientes, los ingresos totales de los afiliados, y Determinar mediante acuerdo las percepciones en especie que serán consideradas para efecto de lo dispuesto por el artículo 3, fracción XVI, de esta Ley.

c) Ejercicio Fiscal 2022

d) Régimen Jurídico

El Gobierno del Estado de Morelos con el propósito de mejorar integralmente las condiciones de vida de los trabajadores al servicio del mismo, mediante el otorgamiento de créditos, creó el día 04 de Enero de 1984 el Instituto de Crédito para los Trabajadores al Servicio del Gobierno del Estado de Morelos, mediante Decreto publicado en Periódico Oficial "Tierra y Libertad" número 3151, reconociendo en la Ley su carácter de Organismo Público Descentralizado Estatal, con personalidad jurídica, patrimonio, Órgano de Gobierno y administración propia, con domicilio en la ciudad de Cuernavaca, Morelos.

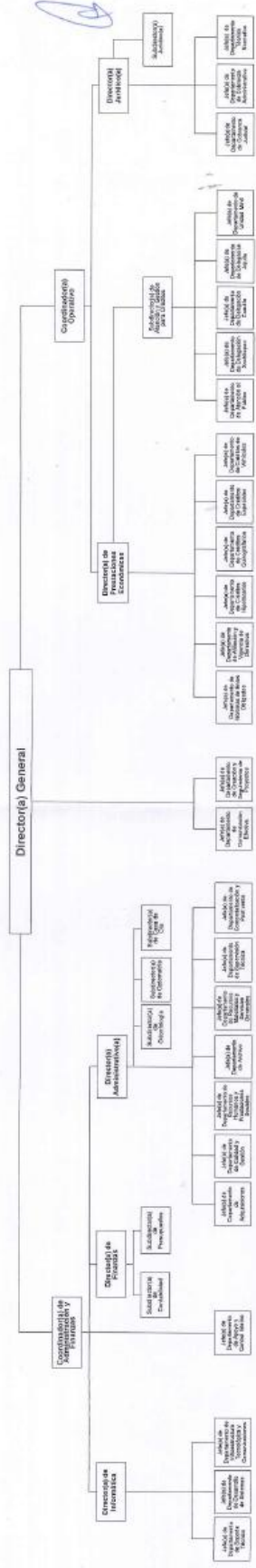
e) Consideraciones Fiscales del Ente

Instituto de Crédito para los Trabajadores al Servicio del Gobierno del Estado de Morelos, se ubica dentro de las personas morales a que se refiere el artículo 79 de la LISR, pero tiene otras obligaciones de enterar las retenciones a terceros a través de la Dependencia normativa hacendaría estatal, como:
Declaración informativa anual de pagos y retenciones de servicios profesionales. Personas Morales. Impuesto Sobre la Renta Entero de retenciones mensuales de ISR por sueldos y salarios
Entero de retención de ISR por servicios profesionales.
Entero de retenciones mensuales de ISR por ingresos asimilados a salarios
Declaración Informativa mensual de Proveedores
Declaración informativa anual de retenciones de ISR por arrendamiento de inmuebles
Entero mensual de retenciones de ISR de ingresos por arrendamiento.

f) Estructura Organizacional Básica



Organigrama del Instituto de Crédito para los Trabajadores al Servicio del Gobierno del Estado de Morelos



28


 Director General
 U.S. SECRETARÍA DE ECONOMÍA
 COMISIÓN DE OPERACIÓN DE CRÉDITOS
 SECRETARÍA DE ECONOMÍA


 Director de Asesorías
 U.S. SECRETARÍA DE ECONOMÍA
 COMISIÓN DE OPERACIÓN DE CRÉDITOS
 SECRETARÍA DE ECONOMÍA


 Director de Operativa
 U.S. SECRETARÍA DE ECONOMÍA
 COMISIÓN DE OPERACIÓN DE CRÉDITOS
 SECRETARÍA DE ECONOMÍA


 Director de Asesorías
 U.S. SECRETARÍA DE ECONOMÍA
 COMISIÓN DE OPERACIÓN DE CRÉDITOS
 SECRETARÍA DE ECONOMÍA

Fecha de aprobación:
 11 de agosto de 2022.
 Acuerdo A5/SO/Am/11-08-22.

5.- Bases de Preparación de los Estados Financieros

Para llevar a cabo la preparación de los Estados Financieros del presente ejercicio se consideró lo siguiente:

- a) Si se ha observado la normatividad emitida por el CONAC y las disposiciones legales aplicables. Se ha observado en cierta medida la Normatividad emitida por el CONAC y la Ley General de Contabilidad Gubernamental (LGGG), para la emisión de los estados financieros.
- b) La normatividad aplicada para el reconocimiento, valuación y revelación de los diferentes rubros de la información financiera, así como las bases de medición utilizadas para la elaboración de los estados financieros; por ejemplo: costo histórico, valor de realización, valor razonable, valor de recuperación o cualquier otro método empleado y los criterios de aplicación de los mismos.
Todas las cuentas que afectan económicamente al Instituto de Crédito para los Trabajadores al Servicio del Gobierno del Estado de Morelos, están cuantificados en términos monetarios y se registran al costo histórico. El costo histórico de las operaciones corresponde al monto erogado para su adquisición conforme a la documentación contable original justificativa y comprobatoria.

c) Postulados básicos.

Las bases de preparación de los estados financieros del Instituto de Crédito para los Trabajadores al Servicio del Gobierno del Estado de Morelos, aplican los postulados básicos siguientes:

- 1.- Sustancia Económica
- 2.- Entes Públicos
- 3.- Existencia Permanente
- 4.- Revelación Suficiente
- 5.- Importancia Relativa
- 6.- Registro e Integración Presupuestaria
- 7.- Consolidación de la Información Financiera
- 8.- Devengo Contable
- 9.- Valuación
- 10.- Dualidad Económica
- 11.- Consistencia

6.- Reporte Analítico del Activo Reporte Analítico del Activo

El estado analítico del activo, muestra la variación entre el saldo final y el saldo inicial del periodo a la fecha, se reporta una variación positiva de \$ 237.73 mdp, el cual es mayor en comparación al ejercicio 2021.

Cuenta Contable		Saldo Inicial (SI)		Cargos del periodo		Abonos del Periodo		Saldo Final (SF)		Variación del Periodo (SF-SI)	
		1	2	3	4(1+2-3)	5(4-1)					

1	ACTIVO	4,345.26	137,760.40	137,402.26	4,703.40	4,345.26
1.1	ACTIVO CIRCULANTE	1,260.08	135,944.68	135,884.81	1,319.95	1,260.08
1.1.1	Efectivo y Equivalentes	175.42	68,355.18	68,451.10	79.51	175.42
1.1.1.1	Efectivo	0.03	2.71	2.48	0.26	0.03
1.1.1.2	Bancos/Tesorería	175.39	68,352.47	68,448.62	79.24	175.39
1.1.2	Derecho a Recibir Efectivo o equivalente	1,083.67	67,586.35	67,430.94	1,239.08	1,083.67
1.1.2.1	Inversiones Financieras de Corto Plazo	845.90	66,820.85	66,708.33	958.43	845.90
1.1.2.2	Cuentas por cobrar a corto plazo	0.00	0.15	0.15	0.00	0.00
1.1.2.3	Deudores Diversos por Cobrar a Corto Plazo	0.80	1.28	0.94	1.14	0.80
1.1.2.4	Ingreso por Recuperar a Corto Plazo	219.97	704.05	686.71	237.31	219.97
1.1.2.5	Deudores por Anticipos de la Tesorería a Corto Plazo	0.00	0.25	0.23	0.03	0.00
1.1.2.6	Préstamos Otorgados a Corto Plazo	16.99	59.77	34.59	42.18	16.99
1.1.3	Derecho a Recibir Bienes o servicios	0.99	3.14	2.77	1.36	0.99
1.1.3.1	Anticipo a Proveedores por Adquisición de Bienes y Prestación de Servicios a Corto Plazo	0.00	0.00	0.00	0.00	0.00
1.1.5.1	Almacén de Materiales y Suministros de Consumo	0.99	3.14	2.77	1.36	0.99
1.2	ACTIVO NO CIRCULANTE	3,085.17	1,815.72	1,517.45	3,383.45	3,085.17
1.2.1	Inversiones Financieras a Largo Plazo					
1.2.1.1	Inversiones a Largo Plazo					
1.2.2	Derechos a Recibir Efectivo o Equivalentes a Largo Plazo	3,003.21	1,805.32	1,480.95	3,327.57	3,003.21
1.2.2.1	Deudores Diversos a Largo Plazo	0.56	0.00	0.00	0.56	0.56
1.2.2.4	Préstamos Otorgados a Largo Plazo	2,889.75	1,794.29	1,480.88	3,203.16	2,889.75
1.2.2.9	Otros Derechos a Recibir Efectivo o Equivalentes a Largo Plazo	112.90	11.03	0.07	123.86	112.90
1.2.3	Bienes Inmuebles, Infraestructura y Construcciones en Proceso	82.52	10.09	32.21	60.41	82.52
1.2.3.1	Terrenos	4.10	0.30	0.00	4.40	4.10
1.2.3.2	Viviendas	32.56	0.04	32.21	0.40	32.56
1.2.3.3	Edificios no Habitacionales	40.34	8.76	0.00	49.09	40.34
1.2.3.6	Construcciones en Proceso en Bienes Propios	1.50	0.00	0.00	1.50	1.50
1.2.3.9	Otros Bienes Inmuebles	4.02	1.00	0.00	5.02	4.02
1.2.4	Bienes Muebles	28.23	0.31	1.06	27.48	28.23
1.2.4.1	Mobiliario y Equipo de Administración	20.86	0.01	1.01	19.87	20.86
1.2.4.2	Mobiliario y Equipo Educativo y Recreativo	0.25	0.00	0.00	0.25	0.25
1.2.4.3	Equipo e Instrumental Médico y de Laboratorio	0.68	0.00	0.00	0.68	0.68
1.2.4.4	Vehículos y Equipo de Transporte	1.84	0.29	0.00	2.14	1.84

1.2.4.6	Maquinaria, Otros Equipos y Herramientas	4.60	0.00	0.05	4.54	4.60
1.2.5	Activos Intangibles	1.65	0.00	0.00	1.65	1.65
1.2.5.1	Software	1.65	0.00	0.00	1.65	1.65
1.2.6	Depreciación, Deterioro y Amortización Acumulada de Bienes	-30.48	0.00	3.23	-33.71	-30.48
1.2.6.1	Depreciación Acumulada de Bienes Inmuebles	-9.90	0.00	1.25	-11.15	-9.90
1.2.6.3	Depreciación Acumulada de Bienes Muebles	-20.33	0.00	1.82	-22.15	-20.33
1.2.6.5	Amortización Acumulada de Activos Intangibles	-0.25	0.00	0.16	-0.41	-0.25
1.2.7	Activos Diferidos	0.04	0.00	0.00	0.04	0.04
1.2.7.9	Otros Activos Diferidos	0.04	0.00	0.00	0.04	0.04

7.- Reporte Información sobre la Deuda y el Reporte Analítico de la Deuda (No Aplica)

8.- Proceso de Mejora

a) Principales Políticas de Control Interno

Manual de Procedimientos: Nos indica los procedimientos que debemos seguir de forma ordenada en el desarrollo de las actividades; evitando duplicidad de esfuerzos.

Ley General de Contabilidad Gubernamental (LGCG): Nos establece los criterios generales que rigen la contabilidad gubernamental y la emisión de información financiera, incluyendo la presupuestaria y programática en forma razonable y transparente.

Normatividad Contable: Tiene por objeto efectuar el registro contable de los recursos públicos y la preparación de informes financieros de forma armonizada, que dan transparencia para la interpretación, evaluación, fiscalización y entrega de informes; regulando las operaciones contables.

Normas Presupuestarias: Nos indica cómo se ejecuta el gasto público, administrándolo con eficiencia, eficacia, economía, transparencia y honradez, para rendir cuentas de los recursos públicos, así mismo contribuir a fortalecer la armonización presupuestaria y contable.

b) Medidas de Desempeño Financiero, Metas y Alcance

1.- Se continúa trabajando en el cambio trascendental que es el proceso de armonización contable para atender en tiempo y forma el nuevo esquema de la contabilidad gubernamental, y generando así los beneficios en materia de información financiera, transparencia y rendición de cuentas.

9.- Responsabilidad sobre la Presentación Razonable de la Información Contable

“Bajo protesta de decir verdad declaramos que los Estados Financieros y sus notas, son razonablemente correctos y son responsabilidad del emisor”.

**Conciliación entre los Ingresos Presupuestarios y Contables****Del 1 de enero al 30 de septiembre de 2022****(Cifras en Pesos)**

1. Total de Ingresos Presupuestarios	324,618,707
2. Más Ingresos Contables No Presupuestarios	324,618,707
2.1 Ingresos Financieros	52,895,104
2.2 Incremento por Variación de Inventarios	-
2.3 Disminución del Exceso de Estimaciones por Pérdida o Deterioro u Obsolescencia	-
2.4 Disminución del Exceso de Provisiones	-
2.5 Otros Ingresos y Beneficios Varios	-
2.6 Otros Ingresos Contables No Presupuestarios	271,723,603
3. Menos Ingresos Presupuestarios No Contables	336,394,049
3.1 Aprovechamientos Patrimoniales	-
3.2 Ingresos Derivados de Financiamientos	-
3.3 Otros Ingresos Presupuestarios No Contables	336,394,049
4. Total de Ingresos Contables	312,843,365



Conciliación entre los Egresos Presupuestarios y los Gastos Contables

Del 1 de enero al 30 de septiembre de 2022

(Cifras en Pesos)



1. Total de Egresos Presupuestarios	62,868,404
2. Menos Egresos Presupuestarios No Contables	62,868,404
2.1 Materias Primas y Materiales de Producción y Comercialización	-
2.2 Materiales y Suministros	3,057,833
2.3 Mobiliario y Equipo de Administración	-
2.4 Mobiliario y Equipo Educativo y Recreativo	-
2.5 Equipo e Instrumental Médico y de Laboratorio	-
2.6 Vehículos y Equipo de Transporte	-
2.7 Equipo de Defensa y Seguridad	-
2.8 Maquinaria, Otros Equipos y Herramientas	-
2.9 Activos Biológicos	-
2.10 Bienes Inmuebles	-
2.11 Activos Intangibles	4,650
2.12 Obra Pública en Bienes de Dominio Público	-
2.13 Obra Pública en Bienes Propios	-
2.14 Acciones y Participaciones de Capital	-
2.15 Compra de Títulos y Valores	-
2.16 Concesión de Préstamos	-
2.17 Inversiones en Fideicomisos, Mandatos y Otros Análogos	-
2.18 Provisiones para Contingencias y Otras Erogaciones Especiales	-
2.19 Amortización de la Deuda Pública	-
2.20 Adeudos de Ejercicios Fiscales Anteriores (ADEFAS)	-
2.21 Otros Egresos Presupuestarios No Contables	59,805,921
3. Más Gastos Contables No Presupuestarios	63,877,157
3.1 Estimaciones, Depreciaciones, Deterioros, Obsolescencia y Amortizaciones	-
3.2 Provisiones	-
3.3 Disminución de Inventarios	-
3.4 Aumento por Insuficiencia de Estimaciones por Pérdida o Deterioro u Obsolescencia	-
3.5 Aumento por Insuficiencia de Provisiones	-
3.6 Otros Gastos	-
3.7 Otros Gastos Contables No Presupuestarios	63,877,157
4. Total de Gastos Contables	63,877,157



Información Presupuestaria

CUENTA PÚBLICA
INSTITUTO DE CRÉDITO PARA LOS TRABAJADORES AL
SERVICIO DEL GOBIERNO DEL ESTADO DE MORELOS
ENERO - SEPTIEMBRE

2022



INSTITUTO DE CRÉDITO PARA LOS TRABAJADORES AL SERVICIO DEL GOBIERNO DEL ESTADO DE MORELOS
 Balance Presupuestario - LDF
 Del 1 de enero al 30 de septiembre de 2022
 (Cifras en Pesos)



Concepto	Estimado / Aprobado	Devengado	Recaudado / Pagado
A. Ingresos Totales (A = A1 + A2 + A3)	276,080,400	324,618,707	324,618,707
<i>A1. Ingresos de Libre Disposición</i>	<i>276,080,400</i>	<i>324,618,707</i>	<i>324,618,707</i>
<i>A2. Transferencias Federales Etiquetadas</i>	<i>-</i>	<i>-</i>	<i>-</i>
<i>A3. Financiamiento Neto</i>	<i>-</i>	<i>-</i>	<i>-</i>
B. Egresos Presupuestarios (B = B1 + B2)	140,324,948	62,868,404	62,868,404
<i>B1. Gasto No Etiquetado (sin incluir Amortización de la Deuda Pública)</i>	<i>140,324,948</i>	<i>62,868,404</i>	<i>62,868,404</i>
<i>B2. Gasto Etiquetado (sin incluir Amortización de la Deuda Pública)</i>	<i>-</i>	<i>-</i>	<i>-</i>
C. Remanentes del Ejercicio Anterior (C = C1 + C2)	-	-	-
<i>C1. Remanentes de Ingresos de Libre Disposición aplicados en el periodo</i>	<i>-</i>	<i>-</i>	<i>-</i>
<i>C2. Remanentes de Transferencias Federales Etiquetadas aplicados en el periodo</i>	<i>-</i>	<i>-</i>	<i>-</i>
I. Balance Presupuestario (I = A - B + C)	135,755,452	261,750,303	261,750,303
II. Balance Presupuestario sin Financiamiento Neto (II = I - A3)	135,755,452	261,750,303	261,750,303
III. Balance Presupuestario sin Financiamiento Neto y sin Remanentes del Ejercicio Anterior (III = II - C)	135,755,452	261,750,303	261,750,303

Concepto	Aprobado	Devengado	Pagado
E. Intereses, Comisiones y Gastos de la Deuda (E = E1 + E2)	-	-	-
<i>E1. Intereses, Comisiones y Gastos de la Deuda con Gasto No Etiquetado</i>	<i>-</i>	<i>-</i>	<i>-</i>
<i>E2. Intereses, Comisiones y Gastos de la Deuda con Gasto Etiquetado</i>	<i>-</i>	<i>-</i>	<i>-</i>
IV. Balance Primario (IV = III + E)	135,755,452	261,750,303	261,750,303

Concepto	Estimado / Aprobado	Devengado	Recaudado / Pagado
F. Financiamiento (F = F1 + F2)	-	-	-
<i>F1. Financiamiento con Fuente de Pago de Ingresos de Libre Disposición</i>	<i>-</i>	<i>-</i>	<i>-</i>
<i>F2. Financiamiento con Fuente de Pago de Transferencias Federales Etiquetadas</i>	<i>-</i>	<i>-</i>	<i>-</i>
G. Amortización de la Deuda (G = G1 + G2)	-	-	-
<i>G1. Amortización de la Deuda Pública con Gasto No Etiquetado</i>	<i>-</i>	<i>-</i>	<i>-</i>
<i>G2. Amortización de la Deuda Pública con Gasto Etiquetado</i>	<i>-</i>	<i>-</i>	<i>-</i>
A3. Financiamiento Neto (A3 = F - G)	-	-	-

Concepto	Estimado / Aprobado	Devengado	Recaudado / Pagado
A1. Ingresos de Libre Disposición	276,080,400	324,618,707	324,618,707
<i>A3.1 Financiamiento Neto con Fuente de Pago de Ingresos de Libre Disposición (A3.1 = F1 - G1)</i>	<i>-</i>	<i>-</i>	<i>-</i>
<i>F1. Financiamiento con Fuente de Pago de Ingresos de Libre Disposición</i>	<i>-</i>	<i>-</i>	<i>-</i>
<i>G1. Amortización de la Deuda Pública con Gasto No Etiquetado</i>	<i>-</i>	<i>-</i>	<i>-</i>
B1. Gasto No Etiquetado (sin incluir Amortización de la Deuda Pública)	140,324,948	62,868,404	62,868,404
<i>C1. Remanentes de Ingresos de Libre Disposición aplicados en el periodo</i>	<i>-</i>	<i>-</i>	<i>-</i>
V. Balance Presupuestario de Recursos Disponibles (V = A1 + A3.1 - B1 + C1)	135,755,452	261,750,303	261,750,303
VI. Balance Presupuestario de Recursos Disponibles sin Financiamiento Neto (VI = V - A3.1)	135,755,452	261,750,303	261,750,303

Concepto	Estimado / Aprobado	Devengado	Recaudado / Pagado
A2. Transferencias Federales Etiquetadas	-	-	-
<i>A3.2 Financiamiento Neto con Fuente de Pago de Transferencias Federales Etiquetadas (A3.2 = F2 - G2)</i>	<i>-</i>	<i>-</i>	<i>-</i>
<i>F2. Financiamiento con Fuente de Pago de Transferencias Federales Etiquetadas</i>	<i>-</i>	<i>-</i>	<i>-</i>
<i>G2. Amortización de la Deuda Pública con Gasto Etiquetado</i>	<i>-</i>	<i>-</i>	<i>-</i>
B2. Gasto Etiquetado (sin incluir Amortización de la Deuda Pública)	-	-	-
<i>C2. Remanentes de Transferencias Federales Etiquetadas aplicados en el periodo</i>	<i>-</i>	<i>-</i>	<i>-</i>
VII. Balance Presupuestario de Recursos Etiquetados (VII = A2 + A3.2 - B2 + C2)	-	-	-
VIII. Balance Presupuestario de Recursos Etiquetados sin Financiamiento Neto (VIII = VII - A3.2)	-	-	-



INSTITUTO DE CRÉDITO PARA LOS TRABAJADORES AL SERVICIO DEL GOBIERNO DEL ESTADO DE MORELOS
Estado Analítico de Ingresos
Del 1 de enero al 30 de septiembre de 2022
(Cifras en Pesos)



Rubro de Ingresos	Ingreso					Diferencia (6 = 5 - 1)
	Estimado	Ampliaciones y Reducciones	Modificado	Devengado	Recaudado	
	(1)	(2)	(3 = 1 + 2)	(4)	(5)	
Impuestos	-	-	-	-	-	-
Cuotas y Aportaciones de Seguridad Social	48,319,914	-	48,319,914	52,895,104	52,895,104	4,575,190
Contribuciones de Mejoras	-	-	-	-	-	-
Derechos	-	-	-	-	-	-
Productos	227,065,486	-	227,065,486	270,991,862	270,991,862	43,926,376
Aprovechamientos	-	-	-	-	-	-
Ingresos por Venta de Bienes, Prestación de Servicios y Otros Ingresos	695,000	-	695,000	731,741	731,741	36,741
Participaciones, Aportaciones, Convenios, Incentivos Derivados de la Colaboración Fiscal y Fondos Distintos de Aportaciones	-	-	-	-	-	-
Transferencias, Asignaciones, Subsidios y Subvenciones, y Pensiones y Jubilaciones	-	-	-	-	-	-
Ingresos Derivados de Financiamientos	-	-	-	-	-	-
Total	276,080,400	-	276,080,400	324,618,707	324,618,707	48,538,307
				Ingresos excedentes		

Estado Analítico de Ingresos Por Fuente de Financiamiento	Ingreso					Diferencia (6 = 5 - 1)
	Estimado	Ampliaciones y Reducciones	Modificado	Devengado	Recaudado	
	(1)	(2)	(3 = 1 + 2)	(4)	(5)	
Ingresos del Poder Ejecutivo Federal o Estatal y de los Municipios	-	-	-	-	-	-
Impuestos	-	-	-	-	-	-
Cuotas y Aportaciones de Seguridad Social	-	-	-	-	-	-
Contribuciones de Mejoras	-	-	-	-	-	-
Derechos	-	-	-	-	-	-
Productos ¹	-	-	-	-	-	-
Aprovechamientos ²	-	-	-	-	-	-
Participaciones, Aportaciones, Convenios, Incentivos Derivados de la Colaboración Fiscal y Fondos Distintos de Aportaciones	-	-	-	-	-	-
Transferencias, Asignaciones, Subsidios y Subvenciones, y Pensiones y Jubilaciones	-	-	-	-	-	-
Ingresos de los Entes Públicos de los Poderes Legislativo y Judicial, de los Órganos Autónomos y del Sector Paraestatal o Paramunicipal, así como de las Empresas Productivas del Estado	276,080,400	-	276,080,400	324,618,707	324,618,707	48,538,307
Cuotas y Aportaciones de Seguridad Social	48,319,914	-	48,319,914	52,895,104	52,895,104	4,575,190
Productos ¹	227,065,486	-	227,065,486	270,991,862	270,991,862	43,926,376
Ingresos por Venta de Bienes, Prestación de Servicios y Otros Ingresos ³	695,000	-	695,000	731,741	731,741	36,741
Transferencias, Asignaciones, Subsidios y Subvenciones, y Pensiones y Jubilaciones	-	-	-	-	-	-
Ingresos Derivados de Financiamientos	-	-	-	-	-	-
Ingresos Derivados de Financiamientos	-	-	-	-	-	-
Total	276,080,400	-	276,080,400	324,618,707	324,618,707	48,538,307
				Ingresos excedentes		

¹ Incluye intereses que generan las cuentas bancarias de los entes públicos en productos.

² Incluye donativos en efectivo del Poder Ejecutivo, entre otros aprovechamientos.

³ Se refiere a los ingresos propios obtenidos por los Poderes Legislativo y Judicial, los Órganos Autónomos y las entidades de la administración pública paraestatal y paramunicipal, por sus actividades diversas no inherentes a su operación que generan recursos y que no sean ingresos por venta de bienes o prestación de servicios, tales como donativos en efectivo, entre otros.



INSTITUTO DE CRÉDITO PARA LOS TRABAJADORES AL SERVICIO DEL GOBIERNO DEL ESTADO DE MORELOS
Estado Analítico de Ingresos Detallado - LDF
Del 1 de enero al 30 de septiembre de 2022
(Cifras en Pesos)



Concepto	Ingreso					Diferencia
	Estimado	Ampliaciones/ (Reducciones)	Modificado	Devengado	Recaudado	
Ingresos de Libre Disposición						
<i>Impuestos</i>	-	-	-	-	-	-
<i>Cuotas y Aportaciones de Seguridad Social</i>	48,319,914	-	48,319,914	52,895,104	52,895,104	4,575,190
<i>Contribuciones de Mejoras</i>	-	-	-	-	-	-
<i>Derechos</i>	-	-	-	-	-	-
<i>Productos</i>	227,065,486	-	227,065,486	270,991,862	270,991,862	43,926,376
<i>Aprovechamientos</i>	-	-	-	-	-	-
<i>Ingresos por Venta de Bienes y Prestación de Servicios</i>	695,000	-	695,000	731,741	731,741	36,741
<i>Participaciones</i>	-	-	-	-	-	-
Fondo General de Participaciones	-	-	-	-	-	-
Fondo de Fomento Municipal	-	-	-	-	-	-
Fondo de Fiscalización y Recaudación	-	-	-	-	-	-
Fondo de Compensación	-	-	-	-	-	-
Fondo de Extracción de Hidrocarburos	-	-	-	-	-	-
Impuesto Especial Sobre Producción y Servicios	-	-	-	-	-	-
0.136% de la Recaudación Federal Participable	-	-	-	-	-	-
3.17% Sobre Extracción de Petróleo	-	-	-	-	-	-
Gasolinas y Diésel	-	-	-	-	-	-
Fondo del Impuesto Sobre la Renta	-	-	-	-	-	-
Fondo de Estabilización de los Ingresos de las Ent. Fed.	-	-	-	-	-	-
<i>Incentivos Derivados de la Colaboración Fiscal</i>	-	-	-	-	-	-
Tenencia o Uso de Vehículos	-	-	-	-	-	-
Fondo de Compensación ISAN	-	-	-	-	-	-
Impuesto Sobre Automóviles Nuevos	-	-	-	-	-	-
Fondo de Compensación de Repecos-Intermedios	-	-	-	-	-	-
Otros Incentivos Económicos	-	-	-	-	-	-
<i>Transferencias y Asignaciones</i>	-	-	-	-	-	-
<i>Convenios</i>	-	-	-	-	-	-
Otros Convenios y Subsidios	-	-	-	-	-	-
<i>Otros Ingresos de Libre Disposición</i>	-	-	-	-	-	-
Participaciones en Ingresos Locales	-	-	-	-	-	-
Otros Ingresos de Libre Disposición	-	-	-	-	-	-
Total de Ingresos de Libre Disposición	276,080,400	-	276,080,400	324,618,707	324,618,707	48,538,307
Ingresos Excedentes de Ingresos de Libre Disposición						
Transferencias Federales Etiquetadas						
<i>Aportaciones</i>	-	-	-	-	-	-
Fondo de Aport. para la Nómina Educativa y Gto. Op.	-	-	-	-	-	-
Fondo de Aportaciones para los Servicios de Salud	-	-	-	-	-	-
Fondo de Aportaciones para la Infraestructura Social	-	-	-	-	-	-
Fondo de Aport. para el Fortalecimiento de los Municipios y de las Demarcaciones Territoriales del Distrito Federal	-	-	-	-	-	-
Fondo de Aportaciones Múltiples	-	-	-	-	-	-
Fondo de Aport. para la Educación Tec. y de Adultos	-	-	-	-	-	-
Fondo de Aportaciones para la Seguridad Pública de los Estados y del Distrito Federal	-	-	-	-	-	-
Fondo de Aportaciones para el Fortalecimiento de las Entidades Federativas	-	-	-	-	-	-
<i>Convenios</i>	-	-	-	-	-	-
Convenios de Protección Social en Salud	-	-	-	-	-	-
Convenios de Descentralización	-	-	-	-	-	-
Convenios de Reasignación	-	-	-	-	-	-
Otros Convenios y Subsidios	-	-	-	-	-	-
<i>Fondos Distintos de Aportaciones</i>	-	-	-	-	-	-
Fondo para Entidades Federativas y Municipios Productores de Hidrocarburos	-	-	-	-	-	-
Fondo Minero	-	-	-	-	-	-
<i>Transferencias, Asignaciones, Subsidios y Subvenciones, y Pensiones y Jubilaciones</i>	-	-	-	-	-	-
<i>Otras Transferencias Federales Etiquetadas</i>	-	-	-	-	-	-
Total de Transferencias Federales Etiquetadas	-	-	-	-	-	-
Ingresos Derivados de Financiamientos						
<i>Ingresos Derivados de Financiamientos</i>	-	-	-	-	-	-
Total de Ingresos	276,080,400	-	276,080,400	324,618,707	324,618,707	48,538,307
Datos Informativos						
1. Ingresos Derivados de Financiamientos con Fuente de Pago de Ingresos de Libre Disposición	-	-	-	-	-	-
2. Ingresos Derivados de Financiamientos con Fuente de Pago de Transferencias Federales Etiquetadas	-	-	-	-	-	-
3. Ingresos Derivados de Financiamientos	-	-	-	-	-	-



INSTITUTO DE CRÉDITO PARA LOS TRABAJADORES AL SERVICIO DEL GOBIERNO DEL ESTADO DE MORELOS

Estado Analítico del Ejercicio del Presupuesto de Egresos

Clasificación por Objeto del Gasto (Capítulo y Concepto)

Del 1 de enero al 30 de septiembre de 2022

(Cifras en Pesos)



Concepto	Egresos					Subejercicio
	Aprobado	Ampliaciones/ (Reducciones)	Modificado	Devengado	Pagado	
	1	2	3 = (1 + 2)	4	5	
Servicios Personales	76,550,083	-	76,550,083	39,830,773	39,830,773	36,719,310
Remuneraciones al Personal de Carácter Permanente	37,192,253	-	37,192,253	26,114,902	26,114,902	11,077,351
Remuneraciones al Personal de Carácter Transitorio	2,683,606	-	2,683,606	1,500,619	1,500,619	1,182,987
Remuneraciones Adicionales y Especiales	12,104,928	-	12,104,928	1,391,765	1,391,765	10,713,163
Seguridad Social	11,397,752	-	11,397,752	5,856,066	5,856,066	5,541,686
Otras Prestaciones Sociales y Económicas	13,171,544	-	13,171,544	4,967,421	4,967,421	8,204,123
Previsiones	-	-	-	-	-	-
Pago de Estímulos a Servidores Públicos	-	-	-	-	-	-
Materiales y Suministros	8,814,528	179,500	8,994,028	3,057,883	3,057,883	5,936,145
Materiales de Admón., Emisión de Doctos. y Artículos Oficiales	1,520,400	70,600	1,591,000	1,003,475	1,003,475	587,525
Alimentos y Utensilios	266,000	40,000	306,000	196,486	196,486	109,514
Materias Primas y Materiales de Producción y Comercialización	-	-	-	-	-	-
Materiales y Artículos de Construcción y de Reparación	2,552,600	-	2,552,600	895,296	895,296	1,657,304
Productos Químicos, Farmacéuticos y de Laboratorio	2,220,000	(138,040)	2,081,960	568,211	568,211	1,513,749
Combustibles, Lubricantes y Aditivos	616,000	-	616,000	284,000	284,000	332,000
Vestuario, Blancos, Prendas de Protección y Artículos Deportivos	1,065,300	129,940	1,195,240	86,728	86,728	1,108,512
Materiales y Suministros Para Seguridad	-	-	-	-	-	-
Herramientas, Refacciones y Accesorios Menores	574,228	77,000	651,228	23,687	23,687	627,541
Servicios Generales	25,950,415	295,500	26,245,915	8,325,416	8,325,416	17,920,499
Servicios Básicos	2,920,650	(9,000)	2,911,650	1,454,118	1,454,118	1,457,532
Servicios de Arrendamiento	1,269,200	(780,000)	489,200	107,841	107,841	381,359
Servicios Profesionales, Científicos, Técnicos y Otros Servicios	6,712,452	740,000	7,452,452	2,584,001	2,584,001	4,868,451
Servicios Financieros, Bancarios y Comerciales	3,090,000	(35,000)	3,055,000	1,118,747	1,118,747	1,936,253
Servicios de Instalación, Reparación, Mantto. y Conservación	8,767,600	368,000	9,135,600	2,120,305	2,120,305	7,015,295
Servicios de Comunicación Social y Publicidad	701,300	2,500	703,800	-	-	703,800
Servicios de Traslado y Viáticos	232,750	29,000	261,750	58,157	58,157	203,593
Servicios Oficiales	750,000	-	750,000	289,439	289,439	460,561
Otros Servicios Generales	1,506,463	(20,000)	1,486,463	592,808	592,808	893,655
Transferencias, Asignaciones, Subsidios y Otras Ayudas	21,232,842	-	21,232,842	9,550,944	9,550,944	11,681,898
Transferencias Internas y Asignaciones al Sector Público	-	-	-	-	-	-
Transferencias al Resto del Sector Público	-	-	-	-	-	-
Subsidios y Subvenciones	-	-	-	-	-	-
Ayudas Sociales	1,672,000	-	1,672,000	971,566	971,566	700,434
Pensiones y Jubilaciones	19,290,842	-	19,290,842	8,309,378	8,309,378	10,981,464
Transferencias a Fideicomisos, Mandatos y Otros Análogos	-	-	-	-	-	-
Transferencias a la Seguridad Social	-	-	-	-	-	-
Donativos	270,000	-	270,000	270,000	270,000	-
Transferencias al Exterior	-	-	-	-	-	-
Bienes Muebles, Inmuebles e Intangibles	7,777,080	(2,275,000)	5,502,080	310,150	310,150	5,191,930
Mobiliario y Equipo de Administración	1,549,280	(75,000)	1,474,280	10,600	10,600	1,463,680
Mobiliario y Equipo Educativo y Recreativo	-	-	-	-	-	-
Equipo e Instrumental Médico y de Laboratorio	220,000	-	220,000	-	-	220,000
Vehículos y Equipo de Transporte	800,000	-	800,000	294,900	294,900	505,100
Equipo de Defensa y Seguridad	-	-	-	-	-	-
Maquinaria, Otros Equipos y Herramientas	1,210,800	-	1,210,800	-	-	1,210,800
Activos Biológicos	-	-	-	-	-	-
Bienes Inmuebles	3,000,000	(2,200,000)	800,000	-	-	800,000
Activos Intangibles	997,000	-	997,000	4,650	4,650	992,350
Inversión Pública	-	1,800,000	1,800,000	1,793,238	1,793,238	6,762
Obra Pública en Bienes de Dominio Público	-	1,800,000	1,800,000	1,793,238	1,793,238	6,762
Obra Pública en Bienes Propios	-	-	-	-	-	-
Proyectos Productivos y Acciones de Fomento	-	-	-	-	-	-
Inversiones Financieras y Otras Provisiones	-	-	-	-	-	-
Inversiones Para el Fomento de Actividades Productivas	-	-	-	-	-	-
Acciones y Participaciones de Capital	-	-	-	-	-	-
Compra de Títulos y Valores	-	-	-	-	-	-
Concesión de Préstamos	-	-	-	-	-	-
Inversiones en Fideicomisos, Mandatos y Otros Análogos	-	-	-	-	-	-
Otras Inversiones Financieras	-	-	-	-	-	-
Provisiones para Contingencias y Otras Erogaciones Especiales	-	-	-	-	-	-
Participaciones y Aportaciones	-	-	-	-	-	-
Participaciones	-	-	-	-	-	-
Aportaciones	-	-	-	-	-	-
Convenios	-	-	-	-	-	-
Deuda Pública	-	-	-	-	-	-
Amortización de la Deuda Pública	-	-	-	-	-	-
Intereses de la Deuda Pública	-	-	-	-	-	-
Comisiones de la Deuda Pública	-	-	-	-	-	-
Gastos de la Deuda Pública	-	-	-	-	-	-
Costo por Coberturas	-	-	-	-	-	-
Apoyos Financieros	-	-	-	-	-	-
Adeudos de Ejercicios Fiscales Anteriores (Adefas)	-	-	-	-	-	-
Total del Gasto	140,324,948	-	140,324,948	62,868,404	62,868,404	77,456,544



INSTITUTO DE CRÉDITO PARA LOS TRABAJADORES AL SERVICIO DEL GOBIERNO DEL ESTADO DE MORELOS
 Estado Analítico del Ejercicio del Presupuesto de Egresos Detallado - LDF
 Clasificación por Objeto del Gasto (Capítulo y Concepto)
 Del 1 de enero al 30 de septiembre de 2022
 (Cifras en Pesos)



Concepto	Egresos					Subejercicio
	Aprobado	Ampliaciones / (Reducciones)	Modificado	Devengado	Pagado	
Gasto No Etiquetado	140,324,948	-	140,324,948	62,868,404	62,868,404	77,456,544
Servicios Personales	76,550,083	-	76,550,083	39,830,773	39,830,773	36,719,310
Remuneraciones al Personal de Carácter Permanente	37,192,253	-	37,192,253	26,114,902	26,114,902	11,077,351
Remuneraciones al Personal de Carácter Transitorio	2,683,606	-	2,683,606	1,500,619	1,500,619	1,182,987
Remuneraciones Adicionales y Especiales	12,104,928	-	12,104,928	1,391,765	1,391,765	10,713,163
Seguridad Social	11,397,752	-	11,397,752	5,856,066	5,856,066	5,541,686
Otras Prestaciones Sociales y Económicas	13,171,544	-	13,171,544	4,967,421	4,967,421	8,204,123
Previsiones	-	-	-	-	-	-
Pago de Estímulos a Servidores Públicos	-	-	-	-	-	-
Materiales y Suministros	8,814,528	179,500	8,994,028	3,057,883	3,057,883	5,936,145
Materiales de Admón., Emisión de Doctos. y Art. Oficiales	1,520,400	70,600	1,591,000	1,003,475	1,003,475	587,525
Alimentos y Utensilios	266,000	40,000	306,000	196,486	196,486	109,514
Materias Primas y Materiales de Prod. y Comercialización	-	-	-	-	-	-
Materiales y Artículos de Construcción y de Reparación	2,552,600	-	2,552,600	895,296	895,296	1,657,304
Productos Químicos, Farmacéuticos y de Laboratorio	2,220,000	(138,040)	2,081,960	568,211	568,211	1,513,749
Combustibles, Lubricantes y Aditivos	616,000	-	616,000	284,000	284,000	332,000
Vestuario, Blancos, Prendas de Protección y Art. Deportivos	1,065,300	129,940	1,195,240	86,728	86,728	1,108,512
Materiales y Suministros Para Seguridad	-	-	-	-	-	-
Herramientas, Refacciones y Accesorios Menores	574,228	77,000	651,228	23,687	23,687	627,541
Servicios Generales	25,950,415	295,500	26,245,915	8,325,416	8,325,416	17,920,499
Servicios Básicos	2,920,650	(9,000)	2,911,650	1,454,118	1,454,118	1,457,532
Servicios de Arrendamiento	1,269,200	(780,000)	489,200	107,841	107,841	381,359
Servicios Profesionales, Científicos, Técnicos y Otros Serv.	6,712,452	740,000	7,452,452	2,584,001	2,584,001	4,868,451
Servicios Financieros, Bancarios y Comerciales	3,090,000	(35,000)	3,055,000	1,118,747	1,118,747	1,936,253
Servicios de Instalación, Reparación, Mantto. y Conservación	8,767,600	368,000	9,135,600	2,120,305	2,120,305	7,015,295
Servicios de Comunicación Social y Publicidad	701,300	2,500	703,800	-	-	703,800
Servicios de Traslado y Viáticos	232,750	29,000	261,750	58,157	58,157	203,593
Servicios Oficiales	750,000	-	750,000	289,439	289,439	460,561
Otros Servicios Generales	1,506,463	(20,000)	1,486,463	592,808	592,808	893,655
Transferencias, Asignaciones, Subsidios y Otras Ayudas	21,232,842	-	21,232,842	9,550,944	9,550,944	11,681,898
Transferencias Internas y Asignaciones al Sector Público	-	-	-	-	-	-
Transferencias al Resto del Sector Público	-	-	-	-	-	-
Subsidios y Subvenciones	-	-	-	-	-	-
Ayudas Sociales	1,672,000	-	1,672,000	971,566	971,566	700,434
Pensiones y Jubilaciones	19,290,842	-	19,290,842	8,309,378	8,309,378	10,981,464
Transferencias a Fideicomisos, Mandatos y Otros Análogos	-	-	-	-	-	-
Transferencias a la Seguridad Social	-	-	-	-	-	-
Donativos	270,000	-	270,000	270,000	270,000	-
Transferencias al Exterior	-	-	-	-	-	-
Bienes Muebles, Inmuebles e Intangibles	7,777,080	(2,275,000)	5,502,080	310,150	310,150	5,191,930
Mobiliario y Equipo de Administración	1,549,280	(75,000)	1,474,280	10,600	10,600	1,463,680
Mobiliario y Equipo Educativo y Recreativo	-	-	-	-	-	-
Equipo e Instrumental Médico y de Laboratorio	220,000	-	220,000	-	-	220,000
Vehículos y Equipo de Transporte	800,000	-	800,000	294,900	294,900	505,100
Equipo de Defensa y Seguridad	-	-	-	-	-	-
Maquinaria, Otros Equipos y Herramientas	1,210,800	-	1,210,800	-	-	1,210,800
Activos Biológicos	-	-	-	-	-	-
Bienes Inmuebles	3,000,000	(2,200,000)	800,000	-	-	800,000
Activos Intangibles	997,000	-	997,000	4,650	4,650	992,350
Inversión Pública	-	1,800,000	1,800,000	1,793,238	1,793,238	6,762
Obra Pública en Bienes de Dominio Público	-	1,800,000	1,800,000	1,793,238	1,793,238	6,762
Obra Pública en Bienes Propios	-	-	-	-	-	-
Proyectos Productivos y Acciones de Fomento	-	-	-	-	-	-
Inversiones Financieras y Otras Provisiones	-	-	-	-	-	-
Inversiones Para el Fomento de Actividades Productivas	-	-	-	-	-	-
Acciones y Participaciones de Capital	-	-	-	-	-	-
Compra de Títulos y Valores	-	-	-	-	-	-
Concesión de Préstamos	-	-	-	-	-	-
Inversiones en Fideicomisos, Mandatos y Otros Análogos	-	-	-	-	-	-
Fideicomiso de Desastres Naturales (Informativo)	-	-	-	-	-	-
Otras Inversiones Financieras	-	-	-	-	-	-
Provisiones para Contingencias y Otras Erogaciones Especiales	-	-	-	-	-	-
Participaciones y Aportaciones	-	-	-	-	-	-
Participaciones	-	-	-	-	-	-
Aportaciones	-	-	-	-	-	-
Convenios	-	-	-	-	-	-
Deuda Pública	-	-	-	-	-	-
Amortización de la Deuda Pública	-	-	-	-	-	-
Intereses de la Deuda Pública	-	-	-	-	-	-
Comisiones de la Deuda Pública	-	-	-	-	-	-
Gastos de la Deuda Pública	-	-	-	-	-	-
Costo por Coberturas	-	-	-	-	-	-
Apoyos Financieros	-	-	-	-	-	-
Adeudos de Ejercicios Fiscales Anteriores (Adefas)	-	-	-	-	-	-



INSTITUTO DE CRÉDITO PARA LOS TRABAJADORES AL SERVICIO DEL GOBIERNO DEL ESTADO DE MORELOS
 Estado Analítico del Ejercicio del Presupuesto de Egresos Detallado - LDF
 Clasificación por Objeto del Gasto (Capítulo y Concepto)
 Del 1 de enero al 30 de septiembre de 2022
 (Cifras en Pesos)



Concepto	Egresos					
	Aprobado	Ampliaciones / (Reducciones)	Modificado	Devengado	Pagado	Subejercicio
Gasto Etiquetado	-	-	-	-	-	-
Servicios Personales	-	-	-	-	-	-
Remuneraciones al Personal de Carácter Permanente	-	-	-	-	-	-
Remuneraciones al Personal de Carácter Transitorio	-	-	-	-	-	-
Remuneraciones Adicionales y Especiales	-	-	-	-	-	-
Seguridad Social	-	-	-	-	-	-
Otras Prestaciones Sociales y Económicas	-	-	-	-	-	-
Previsiones	-	-	-	-	-	-
Pago de Estímulos a Servidores Públicos	-	-	-	-	-	-
Materiales y Suministros	-	-	-	-	-	-
Materiales de Admón., Emisión de Doctos. y Art. Oficiales	-	-	-	-	-	-
Alimentos y Utensilios	-	-	-	-	-	-
Materias Primas y Materiales de Prod. y Comercialización	-	-	-	-	-	-
Materiales y Artículos de Construcción y de Reparación	-	-	-	-	-	-
Productos Químicos, Farmacéuticos y de Laboratorio	-	-	-	-	-	-
Combustibles, Lubrificantes y Aditivos	-	-	-	-	-	-
Vestuario, Blancos, Prendas de Protección y Art. Deportivos	-	-	-	-	-	-
Materiales y Suministros Para Seguridad	-	-	-	-	-	-
Herramientas, Refacciones y Accesorios Menores	-	-	-	-	-	-
Servicios Generales	-	-	-	-	-	-
Servicios Básicos	-	-	-	-	-	-
Servicios de Arrendamiento	-	-	-	-	-	-
Servicios Profesionales, Científicos, Técnicos y Otros Serv.	-	-	-	-	-	-
Servicios Financieros, Bancarios y Comerciales	-	-	-	-	-	-
Servicios de Instalación, Reparación, Mantto. y Conservación	-	-	-	-	-	-
Servicios de Comunicación Social y Publicidad	-	-	-	-	-	-
Servicios de Traslado y Viáticos	-	-	-	-	-	-
Servicios Oficiales	-	-	-	-	-	-
Otros Servicios Generales	-	-	-	-	-	-
Transferencias, Asignaciones, Subsidios y Otras Ayudas	-	-	-	-	-	-
Transferencias Internas y Asignaciones al Sector Público	-	-	-	-	-	-
Transferencias al Resto del Sector Público	-	-	-	-	-	-
Subsidios y Subvenciones	-	-	-	-	-	-
Ayudas Sociales	-	-	-	-	-	-
Pensiones y Jubilaciones	-	-	-	-	-	-
Transferencias a Fideicomisos, Mandatos y Otros Análogos	-	-	-	-	-	-
Transferencias a la Seguridad Social	-	-	-	-	-	-
Donativos	-	-	-	-	-	-
Transferencias al Exterior	-	-	-	-	-	-
Bienes Muebles, Inmuebles e Intangibles	-	-	-	-	-	-
Mobiliario y Equipo de Administración	-	-	-	-	-	-
Mobiliario y Equipo Educativo y Recreativo	-	-	-	-	-	-
Equipo e Instrumental Médico y de Laboratorio	-	-	-	-	-	-
Vehículos y Equipo de Transporte	-	-	-	-	-	-
Equipo de Defensa y Seguridad	-	-	-	-	-	-
Maquinaria, Otros Equipos y Herramientas	-	-	-	-	-	-
Activos Biológicos	-	-	-	-	-	-
Bienes Inmuebles	-	-	-	-	-	-
Activos Intangibles	-	-	-	-	-	-
Inversión Pública	-	-	-	-	-	-
Obra Pública en Bienes de Dominio Público	-	-	-	-	-	-
Obra Pública en Bienes Propios	-	-	-	-	-	-
Proyectos Productivos y Acciones de Fomento	-	-	-	-	-	-
Inversiones Financieras y Otras Provisiones	-	-	-	-	-	-
Inversiones Para el Fomento de Actividades Productivas	-	-	-	-	-	-
Acciones y Participaciones de Capital	-	-	-	-	-	-
Compra de Títulos y Valores	-	-	-	-	-	-
Concesión de Préstamos	-	-	-	-	-	-
Inversiones en Fideicomisos, Mandatos y Otros Análogos	-	-	-	-	-	-
Fideicomiso de Desastres Naturales (Informativo)	-	-	-	-	-	-
Otras Inversiones Financieras	-	-	-	-	-	-
Provisiones para Contingencias y Otras Erogaciones Especiales	-	-	-	-	-	-
Participaciones y Aportaciones	-	-	-	-	-	-
Participaciones	-	-	-	-	-	-
Aportaciones	-	-	-	-	-	-
Convenios	-	-	-	-	-	-
Deuda Pública	-	-	-	-	-	-
Amortización de la Deuda Pública	-	-	-	-	-	-
Intereses de la Deuda Pública	-	-	-	-	-	-
Comisiones de la Deuda Pública	-	-	-	-	-	-
Gastos de la Deuda Pública	-	-	-	-	-	-
Costo por Coberturas	-	-	-	-	-	-
Apoyos Financieros	-	-	-	-	-	-
Adeudos de Ejercicios Fiscales Anteriores (Adefas)	-	-	-	-	-	-
Total de Egresos	140,324,948	-	140,324,948	62,868,404	62,868,404	77,456,544



INSTITUTO DE CRÉDITO PARA LOS TRABAJADORES AL SERVICIO DEL GOBIERNO DEL ESTADO DE MORELOS
Estado Analítico del Ejercicio del Presupuesto de Egresos
Clasificación Administrativa
Del 1 de enero al 30 de septiembre de 2022
(Cifras en Pesos)



Concepto	Egresos					Subejercicio 6 = (3 - 4)
	Aprobado	Ampliaciones/ (Reducciones)	Modificado	Devengado	Pagado	
	1	2	3 = (1 + 2)	4	5	
Jefatura de la Oficina de la Gobernatura del Estado	-	-	-	-	-	-
Secretaría de Gobierno	-	-	-	-	-	-
Secretaría de Hacienda	-	-	-	-	-	-
Secretaría de Desarrollo Económico y del Trabajo	-	-	-	-	-	-
Secretaría de Desarrollo Agropecuario	-	-	-	-	-	-
Secretaría de Obras Públicas	-	-	-	-	-	-
Secretaría de Educación	-	-	-	-	-	-
Secretaría de Salud	-	-	-	-	-	-
Secretaría de Administración	-	-	-	-	-	-
Secretaría de la Contraloría	-	-	-	-	-	-
Secretaría de Turismo y Cultura	-	-	-	-	-	-
Secretaría de Desarrollo Social	-	-	-	-	-	-
Secretaría de Desarrollo Sustentable	-	-	-	-	-	-
Secretaría de Movilidad y Transporte	-	-	-	-	-	-
Comisión Estatal de Seguridad Pública	-	-	-	-	-	-
Consejería Jurídica	-	-	-	-	-	-
Gastos Institucionales	-	-	-	-	-	-
Total del Gasto	-	-	-	-	-	-

INSTITUTO DE CRÉDITO PARA LOS TRABAJADORES AL SERVICIO DEL GOBIERNO DEL ESTADO DE MORELOS
Estado Analítico del Ejercicio del Presupuesto de Egresos
Clasificación Administrativa
Del 1 de enero al 30 de septiembre de 2022

Concepto	Egresos					Subejercicio 6 = (3 - 4)
	Aprobado	Ampliaciones/ (Reducciones)	Modificado	Devengado	Pagado	
	1	2	3 = (1 + 2)	4	5	
Poder Ejecutivo	-	-	-	-	-	-
Poder Legislativo	-	-	-	-	-	-
Poder Judicial	-	-	-	-	-	-
Organismos Autónomos	-	-	-	-	-	-
Poder Ejecutivo de los Municipios	-	-	-	-	-	-
Total del Gasto	-	-	-	-	-	-

Sector Paraestatal del Gobierno del Estado de Morelos
Estado Analítico del Ejercicio del Presupuesto de Egresos
Clasificación Administrativa
Del 1 de enero al 30 de septiembre de 2022

Concepto	Egresos					Subejercicio 6 = (3 - 4)
	Aprobado	Ampliaciones/ (Reducciones)	Modificado	Devengado	Pagado	
	1	2	3 = (1 + 2)	4	5	
Entidades Paraestatales y Fideicomisos No Empresariales y No Financieros	140,324,948	-	140,324,948	62,868,404	62,868,404	77,456,544
Instituciones Públicas de la Seguridad Social	-	-	-	-	-	-
Entidades Paraestatales Empresariales No Financieras con Participación Estatal Mayoritaria	-	-	-	-	-	-
Fideicomisos Empresariales No Financieros con Participación Estatal Mayoritaria	-	-	-	-	-	-
Entidades Paraestatales Empresariales Financieras Monetarias con Participación Estatal Mayoritaria	-	-	-	-	-	-
Entidades Paraestatales Empresariales Financieras No Monetarias con Participación Estatal Mayoritaria	-	-	-	-	-	-
Fideicomisos Financieros Públicos con Participación Estatal Mayoritaria	-	-	-	-	-	-
Total del Gasto	140,324,948	-	140,324,948	62,868,404	62,868,404	77,456,544



INSTITUTO DE CRÉDITO PARA LOS TRABAJADORES AL SERVICIO DEL GOBIERNO DEL ESTADO DE MORELOS
Estado Analítico del Ejercicio del Presupuesto de Egresos Detallado - LDF
Clasificación Administrativa
Del 1 de enero al 30 de septiembre de 2022
(Cifras en Pesos)



Concepto	Egresos					Subejercicio
	Aprobado	Ampliaciones/ (Reducciones)	Modificado	Devengado	Pagado	
Gasto No Etiquetado	140,324,948	-	140,324,948	62,868,404	62,868,404	77,456,544
Jefatura de la Oficina de la Gubernatura del Estado	-	-	-	-	-	-
Secretaría de Gobierno	-	-	-	-	-	-
Secretaría de Hacienda	-	-	-	-	-	-
Secretaría de Desarrollo Económico y del Trabajo	-	-	-	-	-	-
Secretaría de Desarrollo Agropecuario	-	-	-	-	-	-
Secretaría de Obras Públicas	-	-	-	-	-	-
Secretaría de Educación	-	-	-	-	-	-
Secretaría de Salud	-	-	-	-	-	-
Secretaría de Administración	-	-	-	-	-	-
Secretaría de la Contraloría	-	-	-	-	-	-
Secretaría de Turismo y Cultura	-	-	-	-	-	-
Secretaría de Desarrollo Social	-	-	-	-	-	-
Secretaría de Desarrollo Sustentable	-	-	-	-	-	-
Secretaría de Movilidad y Transporte	-	-	-	-	-	-
Comisión Estatal de Seguridad Pública	-	-	-	-	-	-
Consejería Jurídica	-	-	-	-	-	-
Gastos Institucionales	-	-	-	-	-	-
Poder Legislativo	-	-	-	-	-	-
Poder Judicial	-	-	-	-	-	-
Organismos Autónomos	-	-	-	-	-	-
Entidades Paraestatales y Fideicomisos No Empresariales y No Financieros	140,324,948	-	140,324,948	62,868,404	62,868,404	77,456,544
Entidades Paraestatales Empresariales No Financieras con Participación Estatal Mayoritaria	-	-	-	-	-	-
Poder Ejecutivo de los Municipios	-	-	-	-	-	-
Gasto Etiquetado	-	-	-	-	-	-
Jefatura de la Oficina de la Gubernatura del Estado	-	-	-	-	-	-
Secretaría de Gobierno	-	-	-	-	-	-
Secretaría de Hacienda	-	-	-	-	-	-
Secretaría de Desarrollo Económico y del Trabajo	-	-	-	-	-	-
Secretaría de Desarrollo Agropecuario	-	-	-	-	-	-
Secretaría de Obras Públicas	-	-	-	-	-	-
Secretaría de Educación	-	-	-	-	-	-
Secretaría de Salud	-	-	-	-	-	-
Secretaría de Administración	-	-	-	-	-	-
Secretaría de la Contraloría	-	-	-	-	-	-
Secretaría de Turismo y Cultura	-	-	-	-	-	-
Secretaría de Desarrollo Social	-	-	-	-	-	-
Secretaría de Desarrollo Sustentable	-	-	-	-	-	-
Secretaría de Movilidad y Transporte	-	-	-	-	-	-
Comisión Estatal de Seguridad Pública	-	-	-	-	-	-
Consejería Jurídica	-	-	-	-	-	-
Gastos Institucionales	-	-	-	-	-	-
Poder Legislativo	-	-	-	-	-	-
Poder Judicial	-	-	-	-	-	-
Organismos Autónomos	-	-	-	-	-	-
Entidades Paraestatales y Fideicomisos No Empresariales y No Financieros	-	-	-	-	-	-
Entidades Paraestatales Empresariales No Financieras con Participación Estatal Mayoritaria	-	-	-	-	-	-
Poder Ejecutivo de los Municipios	-	-	-	-	-	-
Total de Egresos	140,324,948	-	140,324,948	62,868,404	62,868,404	77,456,544



INSTITUTO DE CRÉDITO PARA LOS TRABAJADORES AL SERVICIO DEL GOBIERNO DEL ESTADO DE MORELOS
Estado Analítico del Ejercicio del Presupuesto de Egresos
Clasificación Funcional (Finalidad y Función)
Del 1 de enero al 30 de septiembre de 2022
(Cifras en Pesos)




Concepto	Egresos					Subejercicio
	Aprobado	Ampliaciones/ (Reducciones)	Modificado	Devengado	Pagado	
	1	2	3 = (1 + 2)	4	5	
Gobierno	-	-	-	-	-	-
Legislación	-	-	-	-	-	-
Justicia	-	-	-	-	-	-
Coordinación de la Política de Gobierno	-	-	-	-	-	-
Relaciones Exteriores	-	-	-	-	-	-
Asuntos Financieros y Hacendarios	-	-	-	-	-	-
Seguridad Nacional	-	-	-	-	-	-
Asuntos de Orden Público y de Seguridad Interior	-	-	-	-	-	-
Otros Servicios Generales	-	-	-	-	-	-
Desarrollo Social	140,324,948	-	140,324,948	62,868,404	62,868,404	77,456,544
Protección Ambiental	-	-	-	-	-	-
Vivienda y Servicios a la Comunidad	-	-	-	-	-	-
Salud	-	-	-	-	-	-
Recreación, Cultura y Otras Manifestaciones Sociales	-	-	-	-	-	-
Educación	-	-	-	-	-	-
Protección Social	-	-	-	-	-	-
Otros Asuntos Sociales	140,324,948	-	140,324,948	62,868,404	62,868,404	77,456,544
Desarrollo Económico	-	-	-	-	-	-
Asuntos Económicos, Comerciales y Laborales en General	-	-	-	-	-	-
Agropecuaria, Silvicultura, Pesca y Caza	-	-	-	-	-	-
Combustibles y Energía	-	-	-	-	-	-
Minería, Manufacturas y Construcción	-	-	-	-	-	-
Transporte	-	-	-	-	-	-
Comunicaciones	-	-	-	-	-	-
Turismo	-	-	-	-	-	-
Ciencia, Tecnología e Innovación	-	-	-	-	-	-
Otras Industrias y Otros Asuntos Económicos	-	-	-	-	-	-
Otras no Clasificadas en Funciones Anteriores	-	-	-	-	-	-
Transacciones de la Deuda Pública / Costo Financiero de la Deuda	-	-	-	-	-	-
Transferencias, Participaciones y Aportaciones entre Diferentes Niveles y Ordenes de Gobierno	-	-	-	-	-	-
Saneamiento del Sistema Financiero	-	-	-	-	-	-
Adeudos de Ejercicios Fiscales Anteriores	-	-	-	-	-	-
Total del Gasto	140,324,948	-	140,324,948	62,868,404	62,868,404	77,456,544



INSTITUTO DE CRÉDITO PARA LOS TRABAJADORES AL SERVICIO DEL GOBIERNO DEL ESTADO DE MORELOS
 Estado Analítico del Ejercicio del Presupuesto de Egresos Detallado - LDF
 Clasificación Funcional (Finalidad y Función)
 Del 1 de enero al 30 de septiembre de 2022
 (Cifras en Pesos)



Concepto	Egresos					Subejercicio
	Aprobado	Ampliaciones/ (Reducciones)	Modificado	Devengado	Pagado	
Gasto No Etiquetado	140,324,948	-	140,324,948	62,868,404	62,868,404	77,456,544
<i>Gobierno</i>	-	-	-	-	-	-
Legislación	-	-	-	-	-	-
Justicia	-	-	-	-	-	-
Coordinación de la Política de Gobierno	-	-	-	-	-	-
Relaciones Exteriores	-	-	-	-	-	-
Asuntos Financieros y Hacendarios	-	-	-	-	-	-
Seguridad Nacional	-	-	-	-	-	-
Asuntos de Orden Público y de Seguridad Interior	-	-	-	-	-	-
Otros Servicios Generales	-	-	-	-	-	-
<i>Desarrollo Social</i>	140,324,948	-	140,324,948	62,868,404	62,868,404	77,456,544
Protección Ambiental	-	-	-	-	-	-
Vivienda y Servicios a la Comunidad	-	-	-	-	-	-
Salud	-	-	-	-	-	-
Recreación, Cultura y Otras Manifestaciones Sociales	-	-	-	-	-	-
Educación	-	-	-	-	-	-
Protección Social	-	-	-	-	-	-
Otros Asuntos Sociales	140,324,948	-	140,324,948	62,868,404	62,868,404	77,456,544
<i>Desarrollo Económico</i>	-	-	-	-	-	-
Asuntos Económicos, Comerciales y Laborales en Gral.	-	-	-	-	-	-
Agropecuaria, Silvicultura, Pesca y Caza	-	-	-	-	-	-
Combustibles y Energía	-	-	-	-	-	-
Minería, Manufacturas y Construcción	-	-	-	-	-	-
Transporte	-	-	-	-	-	-
Comunicaciones	-	-	-	-	-	-
Turismo	-	-	-	-	-	-
Ciencia, Tecnología e Innovación	-	-	-	-	-	-
Otras Industrias y Otros Asuntos Económicos	-	-	-	-	-	-
<i>Otras no Clasificadas en Funciones Anteriores</i>	-	-	-	-	-	-
Transacciones de la Deuda Pública / Costo Financiero de la Deuda	-	-	-	-	-	-
Transferencias, Participaciones y Aportaciones entre Diferentes Niveles y Ordenes de Gobierno	-	-	-	-	-	-
Saneamiento del Sistema Financiero	-	-	-	-	-	-
Adeudos de Ejercicios Fiscales Anteriores	-	-	-	-	-	-
Gasto Etiquetado	-	-	-	-	-	-
<i>Gobierno</i>	-	-	-	-	-	-
Legislación	-	-	-	-	-	-
Justicia	-	-	-	-	-	-
Coordinación de la Política de Gobierno	-	-	-	-	-	-
Relaciones Exteriores	-	-	-	-	-	-
Asuntos Financieros y Hacendarios	-	-	-	-	-	-
Seguridad Nacional	-	-	-	-	-	-
Asuntos de Orden Público y de Seguridad Interior	-	-	-	-	-	-
Otros Servicios Generales	-	-	-	-	-	-
<i>Desarrollo Social</i>	-	-	-	-	-	-
Protección Ambiental	-	-	-	-	-	-
Vivienda y Servicios a la Comunidad	-	-	-	-	-	-
Salud	-	-	-	-	-	-
Recreación, Cultura y Otras Manifestaciones Sociales	-	-	-	-	-	-
Educación	-	-	-	-	-	-
Protección Social	-	-	-	-	-	-
Otros Asuntos Sociales	-	-	-	-	-	-
<i>Desarrollo Económico</i>	-	-	-	-	-	-
Asuntos Económicos, Comerciales y Laborales en Gral.	-	-	-	-	-	-
Agropecuaria, Silvicultura, Pesca y Caza	-	-	-	-	-	-
Combustibles y Energía	-	-	-	-	-	-
Minería, Manufacturas y Construcción	-	-	-	-	-	-
Transporte	-	-	-	-	-	-
Comunicaciones	-	-	-	-	-	-
Turismo	-	-	-	-	-	-
Ciencia, Tecnología e Innovación	-	-	-	-	-	-
Otras Industrias y Otros Asuntos Económicos	-	-	-	-	-	-
<i>Otras no Clasificadas en Funciones Anteriores</i>	-	-	-	-	-	-
Transacciones de la Deuda Pública / Costo Financiero de la Deuda	-	-	-	-	-	-
Transferencias, Participaciones y Aportaciones entre Diferentes Niveles y Ordenes de Gobierno	-	-	-	-	-	-
Saneamiento del Sistema Financiero	-	-	-	-	-	-
Adeudos de Ejercicios Fiscales Anteriores	-	-	-	-	-	-
Total del Egresos	140,324,948	-	140,324,948	62,868,404	62,868,404	77,456,544



INSTITUTO DE CRÉDITO PARA LOS TRABAJADORES AL SERVICIO DEL GOBIERNO DEL ESTADO DE MORELOS
 Estado Analítico del Ejercicio del Presupuesto de Egresos Detallado - LDF
 Clasificación de Servicios Personales por Categoría
 Del 1 de enero al 30 de septiembre de 2022
 (Cifras en Pesos)



Concepto	Egresos					Subejercicio
	Aprobado	Ampliaciones/ (Reducciones)	Modificado	Devengado	Pagado	
Gasto No Etiquetado	76,550,083	-	76,550,083	39,830,773	39,830,773	36,719,310
<i>Personal Administrativo y de Servicio Público</i>	-	-	-	-	-	-
<i>Magisterio</i>	-	-	-	-	-	-
Servicios de Salud	76,550,083	-	76,550,083	39,830,773	39,830,773	36,719,310
Personal Administrativo	76,550,083	-	76,550,083	39,830,773	39,830,773	36,719,310
Personal Médico, Paramédico y afín	-	-	-	-	-	-
Seguridad Pública	-	-	-	-	-	-
Gastos Asociados a la Implementación de Nuevas Leyes Fed. o Reformas a las Mismas	-	-	-	-	-	-
Nombre del Programa o Ley 1	-	-	-	-	-	-
Nombre del Programa o Ley 2	-	-	-	-	-	-
Sentencias Laborales Definitivas	-	-	-	-	-	-
Gasto Etiquetado	-	-	-	-	-	-
<i>Personal Administrativo y de Servicio Público</i>	-	-	-	-	-	-
<i>Magisterio</i>	-	-	-	-	-	-
Servicios de Salud	-	-	-	-	-	-
Personal Administrativo	-	-	-	-	-	-
Personal Médico, Paramédico y afín	-	-	-	-	-	-
Seguridad Pública	-	-	-	-	-	-
Gastos Asociados a la Implementación de Nuevas Leyes Fed. o Reformas a las Mismas	-	-	-	-	-	-
Nombre del Programa o Ley 1	-	-	-	-	-	-
Nombre del Programa o Ley 2	-	-	-	-	-	-
Sentencias Laborales Definitivas	-	-	-	-	-	-
Total del Gasto en Servicios Personales	76,550,083	-	76,550,083	39,830,773	39,830,773	36,719,310

INSTITUTO DE CREDITO PARA LOS TRABAJADORES AL SERVICIO DEL GOBIERNO DEL ESTADO DE MORELOS
 Estado Analítico del Ejercicio del Presupuesto de Egresos
 Clasificación Económica (por Tipo de Gasto)
 Del 1 de enero al 30 de septiembre de 2022
 (Cifras en Pesos)

Concepto	Egresos					
	Aprobado	Ampliaciones/ (Reducciones)	Modificado	Devengado	Pagado	Subejercicio
	1	2	3 = (1 + 2)	4	5	6 = (3 - 4)
Gasto Corriente	113,257,026	-	113,257,026	52,455,638	52,455,638	60,801,388
Gasto de Capital	7,777,080	-	7,777,080	2,103,388	2,103,388	5,673,692
Amortización de la Deuda y Disminución de Pasivos	-	-	-	-	-	-
Pensiones y Jubilaciones	19,290,842	-	19,290,842	8,309,378	8,309,378	10,981,464
Participaciones	-	-	-	-	-	-
Total del Gasto	140,324,948	-	140,324,948	62,868,404	62,868,404	77,456,544



Información Programática

CUENTA PÚBLICA
INSTITUTO DE CRÉDITO PARA LOS TRABAJADORES AL
SERVICIO DEL GOBIERNO DEL ESTADO DE MORELOS
ENERO - SEPTIEMBRE


2022



INSTITUTO DE CRÉDITO PARA LOS TRABAJADORES AL SERVICIO DEL GOBIERNO DEL ESTADO DE MORELOS
 Gasto por Categoría Programática
 Del 1 de enero al 30 de septiembre de 2022
 (Cifras en Pesos)



Concepto	Egresos					Subejercicio
	Aprobado	Ampliaciones/ (Reducciones)	Modificado	Devengado	Pagado	
	1	2	3 = (1 + 2)	4	5	
Programas						
Subsidios a Reglas de Operación						
Otros Subsidios						
Desempeño de las Funciones	140,324,948	-	140,324,948	62,868,404	62,868,404	77,456,544
Prestación de Servicios Públicos	140,324,948	-	140,324,948	62,868,404	62,868,404	77,456,544
Provisión de Bienes Públicos	-	-	-	-	-	-
Planeación, Seguimiento y Evaluación de Políticas Públicas	-	-	-	-	-	-
Promoción y Fomento	-	-	-	-	-	-
Regulación y Supervisión	-	-	-	-	-	-
Funciones de las Fuerzas Armadas (Únicamente Gobierno Federal)	-	-	-	-	-	-
Específicos	-	-	-	-	-	-
Proyectos de Inversión	-	-	-	-	-	-
Administrativos y de Apoyo						
Apoyo al Proceso Presupuestario y para Mejorar la Eficiencia Institucional	-	-	-	-	-	-
Apoyo a la Función Pública y al Mejoramiento de la Gestión	-	-	-	-	-	-
Operaciones Ajenas	-	-	-	-	-	-
Compromisos						
Obligaciones de Cumplimiento de Resolución Jurisdiccional	-	-	-	-	-	-
Desastres Naturales	-	-	-	-	-	-
Obligaciones						
Pensiones y Jubilaciones	-	-	-	-	-	-
Aportaciones a la Seguridad Social	-	-	-	-	-	-
Aportaciones a Fondos de Estabilización	-	-	-	-	-	-
Aportaciones a Fondos de Inversión y Reestructura de Pensiones	-	-	-	-	-	-
Programas de Gasto Federalizado (Gobierno Federal)						
Gasto Federalizado	-	-	-	-	-	-
Participaciones a Entidades Federativas y Municipios						
Costo financiero, deuda o apoyos a deudores y ahorradores de la banca	-	-	-	-	-	-
Adeudos de ejercicios fiscales anteriores	-	-	-	-	-	-
Total del Gasto	140,324,948	-	140,324,948	62,868,404	62,868,404	77,456,544



INSTITUTO DE CRÉDITO PARA LOS TRABAJADORES AL SERVICIO DEL GOBIERNO DEL ESTADO DE MORELOS

Indicadores de Postura Fiscal

Del 1 de enero al 30 de septiembre de 2022

(Cifras en Pesos)



Concepto	Estimado/Aprobado	Devengado	Recaudado/Pagado
I. Ingresos Presupuestarios	276,080,400	324,618,707	324,618,707
1. Ingresos del Gobierno de la Entidad Federativa	-	-	-
2. Ingresos del Sector Paraestatal	276,080,400	324,618,707	324,618,707
II. Egresos Presupuestarios	140,324,948	62,868,404	62,868,404
3. Egresos del Gobierno de la Entidad Federativa	-	-	-
4. Egresos del Sector Paraestatal	140,324,948	62,868,404	62,868,404
III. Balance Presupuestario (Superávit o Déficit) (III= I - II)	135,755,452	261,750,303	261,750,303

Concepto	Estimado/Aprobado	Devengado	Recaudado/Pagado
III. Balance presupuestario (Superávit o Déficit)	135,755,452	261,750,303	261,750,303
IV. Intereses, Comisiones y Gastos de la Deuda	-	-	-
V. Balance Primario (Superávit o Déficit) (V= III + IV)	135,755,452	261,750,303	261,750,303

Concepto	Estimado/Aprobado	Devengado	Recaudado/Pagado
A. Financiamiento	-	-	-
B. Amortización de la deuda	-	-	-
C. Financiamiento Neto	-	-	-

Programas y Proyectos de Inversión

NO APLICA

Indicadores de Resultados

NO APLICA



Anexos

Relación de esquemas bursátiles y de coberturas financieras
Formato libre
(Artículo 46, último párrafo LGCG)

NO APLICA

Información adicional que dispongan otras leyes

NO APLICA



MORELOS
2018 - 2024



Instituto de la Defensoría Pública del Estado de Morelos

CUENTA PÚBLICA CONSOLIDADA
ENTIDADES PARAESTATALES
ENERO - SEPTIEMBRE

2022



Introducción

CUENTA PÚBLICA
INSTITUTO DE LA DEFENSORÍA PÚBLICA DEL
ESTADO DE MORELOS
ENERO - SEPTIEMBRE

2022

INTRODUCCIÓN

El Instituto de la Defensoría Pública del Estado de Morelos (IDPEM) es un Organismo Público Descentralizado, Sectorizado a la Secretaría de Gobierno que tiene como finalidad primordial la de prestar el servicio de defensa en el ámbito penal de forma gratuita a toda aquella persona que se le impute un hecho delictivo en materia penal.

El Instituto de la Defensoría Pública del Estado de Morelos fue creado como organismo público descentralizado mediante la publicación de la Ley Orgánica del Instituto de la Defensoría Pública del Estado de Morelos en el periódico oficial “Tierra y Libertad” número 5081 6° época de fecha 03 de Abril del 2013 mediante el cual se da vida a este Ente, el cual tiene como objetivo además de prestar el servicio de defensa en materia penal a personas de escasos recursos, el de prestar a quien lo solicite el servicio de defensoría pública en las áreas del derecho civil, mercantil y familiar; exceptuando en este último a aquellos en los que se pretenda la disolución del vínculo matrimonial.

Ahora bien, como se ha especificado en líneas anteriores; el Instituto de la Defensoría Pública del Estado de Morelos representa en materia penal a cualquier persona que lo solicite y en las demás áreas a las personas que no cuentan con los recursos económicos para costear un abogado particular; lo que representa la población más vulnerable en el Estado de Morelos; atendiendo en la actualidad al 95% de la población que se encuentra sujeta a un proceso penal tanto adultos como a menores infractores; esto derivado a que los Defensores Públicos son los mejor capacitado en el Nuevo Sistema de Justicia Penal así como en el actual Código Nacional de Procedimientos Penales, capacitación que se ha llevado a cabo desde que se implementó la reforma en el Estado con el apoyo de la federación mediante la Secretaría Técnica del Consejo de Coordinación para la Implementación del Sistema de Justicia Penal así como del Estado; así mismo el Instituto ha creado el área de ejecución de sanciones como cumplimiento a la normativa en la materia, de igual forma se visualiza como un centro de capacitación para abogados postulantes en derecho penal.



Información Contable

CUENTA PÚBLICA
INSTITUTO DE LA DEFENSORÍA PÚBLICA DEL
ESTADO DE MORELOS
ENERO - SEPTIEMBRE

2022

Concepto	2022	2021	Concepto	2022	2021
INGRESOS Y OTROS BENEFICIOS			GASTOS Y OTRAS PÉRDIDAS		
Ingresos de la Gestión	-	-	Gastos de Funcionamiento	11,384,803	12,521,533
Impuestos	-	-	Servicios Personales	10,260,219	11,549,820
Cuotas y Aportaciones de Seguridad Social	-	-	Materiales y Suministros	392,360	416,641
Contribuciones de Mejoras	-	-	Servicios Generales	732,224	555,072
Derechos	-	-	Transferencias, Asignaciones, Subsidios y Otras Ayudas	868,068	-
Productos	-	-	Transferencias Internas y Asignaciones al Sector Público	-	-
Aprovechamientos	-	-	Transferencias al Resto del Sector Público	-	-
Ingresos por Venta de Bienes y Prestación de Servicios	-	-	Subsidios y Subvenciones	-	-
Participaciones, Aportaciones, Convenios, Incentivos Derivados de la Colaboración Fiscal, Fondos Distintos de Aportaciones, Transferencias, Asignaciones, Subsidios y Subvenciones, y Pensiones y Jubilaciones	13,860,237	13,525,338	Ayudas Sociales	-	-
Participaciones, Aportaciones, Convenios, Incentivos Derivados de la Colaboración Fiscal y Fondos Distintos de Aportaciones	13,860,237	13,525,338	Pensiones y Jubilaciones	868,068	-
Transferencias, Asignaciones, Subsidios y Subvenciones, y Pensiones y Jubilaciones	-	-	Transferencias a Fideicomisos, Mandatos y Contratos Análogos	-	-
Otros Ingresos y Beneficios	-	-	Transferencias a la Seguridad Social	-	-
Ingresos Financieros	-	-	Donativos	-	-
Incremento por Variación de Inventarios	-	-	Transferencias al Exterior	-	-
Disminución del Exceso de Estimaciones por Pérdida o Deterioro u Obsolescencia	-	-	Participaciones y Aportaciones	-	-
Disminución del Exceso de Provisiones	-	-	Participaciones	-	-
Otros Ingresos y Beneficios Varios	-	-	Aportaciones	-	-
Total de Ingresos y Otros Beneficios	13,860,237	13,525,338	Convenios	-	-
			Intereses, Comisiones y Otros Gastos de la Deuda Pública	-	-
			Intereses de la Deuda Pública	-	-
			Comisiones de la Deuda Pública	-	-
			Gastos de la Deuda Pública	-	-
			Costo por Coberturas	-	-
			Apoyos Financieros	-	-
			Otros Gastos y Pérdidas Extraordinarias	-	-
			Estimaciones, Depreciaciones, Deterioros, Obsolescencia y Amortizaciones	-	-
			Provisiones	-	-
			Disminución de Inventarios	-	-
			Aumento por Insuficiencia de Estimaciones por Pérdida o Deterioro u Obsolescencia	-	-
			Aumento por Insuficiencia de Provisiones	-	-
			Otros Gastos	-	-
			Inversión Pública	-	-
			Inversión Pública no Capitalizable	-	-
			Total de Gastos y Otras Pérdidas	12,252,871	12,521,533
			Resultados del Ejercicio (Ahorro/Desahorro)	1,607,366	1,003,805

Bajo protesta de decir verdad declaramos que los Estados Financieros y sus notas, son razonablemente correctos y son responsabilidad del emisor.

CONCEPTO	Año		CONCEPTO	Año	
	2022	2021		2022	2021
ACTIVO			PASIVO		
Activo Circulante			Pasivo Circulante		
Efectivo y Equivalentes	1,762,807	780,589	Cuentas por Pagar a Corto Plazo	269,049	
Derechos a Recibir Efectivo o Equivalentes	113,608	1,487,511	Documentos por Pagar a Corto Plazo	-	
Derechos a Recibir Bienes o Servicios	-	-	Porción a Corto Plazo de la Deuda Pública a Largo Plazo	-	
Inventarios	-	-	Títulos y Valores a Corto Plazo	-	
Almacenes	-	-	Pasivos Diferidos a Corto Plazo	-	
Estimación por Pérdida o Deterioro de Activos Circulantes	-	-	Fondos y Bienes de Terceros en Garantía y/o Administración a Corto Plazo	-	
Otros Activos Circulantes	-	-	Provisiones a Corto Plazo	-	
Otros Activos Circulantes	-	-	Otros Pasivos a Corto Plazo	-	
Total de Activos Circulantes	1,876,415	2,268,100	Total de Pasivos Circulantes	269,049	
Activo No Circulante			Pasivo No Circulante		
Inversiones Financieras a Largo Plazo	-	-	Cuentas por Pagar a Largo Plazo	-	
Derechos a Recibir Efectivo o Equivalentes a Largo Plazo	-	-	Documentos por Pagar a Largo Plazo	-	
Bienes Inmuebles, Infraestructura y Construcciones en Proceso	-	-	Deuda Pública a Largo Plazo	-	
Bienes Muebles	3,891,930	3,891,930	Pasivos Diferidos a Largo Plazo	-	
Activos Intangibles	-	-	Fondos y Bienes de Terceros en Garantía y/o en Administración a Largo Plazo	-	
Depreciación, Deterioro y Amortización Acumulada de Bienes	(3,393,145)	(3,137,551)	Provisiones a Largo Plazo	-	
Activos Diferidos	-	-	Total de Pasivos No Circulantes	-	
Estimación por Pérdida o Deterioro de Activos no Circulantes	-	-	Total del Pasivo	269,049	
Otros Activos no Circulantes	-	-	HACIENDA PÚBLICA / PATRIMONIO		
Total de Activos No Circulantes	498,785	754,379	Hacienda Pública / Patrimonio Contribuido	-	
Total del Activo	2,375,200	3,022,479	Aportaciones	-	
			Donaciones de Capital	-	
			Actualización de la Hacienda Pública / Patrimonio	-	
			Hacienda Pública / Patrimonio Generado	2,106,151	3,022,479
			Resultados del Ejercicio (Ahorro / Desahorro)	1,607,366	1,003,805
			Resultados de Ejercicios Anteriores	6,700,981	5,666,364
			Revalúos	-	-
			Reservas	-	-
			Rectificaciones de Resultados de Ejercicios Anteriores	(6,202,196)	(3,647,690)
			Exceso o Insuficiencia en la Actualización de la Hacienda Pública / Patrimonio	-	-
			Resultado por Posición Monetaria	-	-
			Resultado por Tenencia de Activos no Monetarios	-	-
			Total Hacienda Pública / Patrimonio	2,106,151	3,022,479
			Total del Pasivo y Hacienda Pública / Patrimonio	2,375,200	3,022,479

Bajo protesta de decir verdad declaramos que los Estados Financieros y sus notas, son razonablemente correctos y son responsabilidad del emisor.

CONCEPTO	30 de septiembre 2022	31 de diciembre 2021	CONCEPTO	30 de septiembre 2022	31 de diciembre 2021
ACTIVO			PASIVO		
Activo Circulante			Pasivo Circulante		
Efectivo y Equivalentes	1,762,807	1,290,211	Cuentas por Pagar a Corto Plazo	269,049	-
Efectivo	1,762,807	1,290,211	Servicios Personales por Pagar a Corto Plazo	167,640	-
Bancos/Tesorería	-	-	Proveedores por Pagar a Corto Plazo	-	-
Bancos/Dependencias y Otros	-	-	Contratistas por Obras Públicas por Pagar a Corto Plazo	-	-
Inversiones Temporales (Hasta 3 meses)	-	-	Participaciones y Aportaciones por Pagar a Corto Plazo	-	-
Fondos con Afectación Específica	-	-	Transferencias Otorgadas por Pagar a Corto Plazo	-	-
Depósitos de Fondos de Terceros en Garantía y/o Admón.	-	-	Int., Comisiones y Otros Gastos de la Deuda Púb. por Pagar a Corto Plazo	-	-
Otros Efectivos y Equivalentes	-	-	Retenciones y Contribuciones por Pagar a Corto Plazo	101,409	-
Derechos a Recibir Efectivo o Equivalentes	113,608	-	Devoluciones de la Ley de Ingresos por Pagar a Corto Plazo	-	-
Inversiones Financieras de Corto Plazo	-	-	Otras Cuentas por Pagar a Corto Plazo	-	-
Cuentas por Cobrar a Corto Plazo	109,764	-	Documentos por Pagar a Corto Plazo	-	-
Deudores Diversos por Cobrar a Corto Plazo	3,844	-	Documentos Comerciales por Pagar a Corto Plazo	-	-
Ingresos por Recuperar a Corto Plazo	-	-	Documentos con Contratistas por Obras Púb. por Pagar a Corto Plazo	-	-
Deudores por Anticipos de la Tesorería a Corto Plazo	-	-	Otros Documentos por Pagar a Corto Plazo	-	-
Préstamos Otorgados a Corto Plazo	-	-	Porción a Corto Plazo de la Deuda Pública a Largo Plazo	-	-
Otros Derechos a Recibir Efectivo o Equiv. a Corto Plazo	-	-	Porción a Corto Plazo de la Deuda Pública	-	-
Derechos a Recibir Bienes o Servicios	-	-	Porción a Corto Plazo de Arrendamiento Financiero	-	-
Ant. a Proveedores por Adq. de Bienes y Prest. de Serv. a Corto Plazo	-	-	Títulos y Valores a Corto Plazo	-	-
Ant. a Proveedores por Adq. de Bienes Inm. y Muebles a Corto Plazo	-	-	Pasivos Diferidos a Corto Plazo	-	-
Ant. a Proveedores por Adq. de Bienes Intangibles a Corto Plazo	-	-	Ingresos Cobrados por Adelantado a Corto Plazo	-	-
Anticipo a Contratistas por Obras Públicas a Corto Plazo	-	-	Intereses Cobrados por Adelantado a Corto Plazo	-	-
Otros Derechos a Recibir Bienes o Servicios a Corto Plazo	-	-	Otros Pasivos Diferidos a Corto Plazo	-	-
Inventarios	-	-	Fondos y Bienes de Terceros en Garantía y/o Admón. a C. P.	-	-
Inventario de Mercancías para Venta	-	-	Fondos en Garantía a Corto Plazo	-	-
Inventario de Mercancías Terminadas	-	-	Fondos en Administración a Corto Plazo	-	-
Inventario de Mercancías en Proceso de Elaboración	-	-	Fondos Contingentes a Corto Plazo	-	-
Inventario de Materias Primas, Mat. y Suministros para Producción	-	-	Fondos de Fideicomisos, Mandatos y Contratos Análogos a Corto Plazo	-	-
Bienes en Tránsito	-	-	Otros Fondos de Terceros en Garantía y/o Administración a Corto Plazo	-	-
Almacenes	-	-	Valores y Bienes en Garantía a Corto Plazo	-	-
Estimación por Pérdida o Deterioro de Activos Circulantes	-	-	Provisiones a Corto Plazo	-	-
Est. para Ctas. Incobrables por Derechos a Recibir Efectivo o Equiv.	-	-	Provisión para Demandas y Juicios a Corto Plazo	-	-
Estimación por Deterioro de Inventarios	-	-	Provisión para Contingencias a Corto Plazo	-	-
Otros Activos Circulantes	-	-	Otras Provisiones a Corto Plazo	-	-
Valores en Garantía	-	-	Otros Pasivos a Corto Plazo	-	-
Bienes en Garantía (excluye depósitos de fondos)	-	-	Ingresos por Clasificar	-	-
Bienes Deriv. de Embargos, Decom., Aseguramientos y Dación en Pago	-	-	Recaudación por Participar	-	-
Adquisición con Fondos de Terceros	-	-	Otros Pasivos Circulantes	-	-
Total de Activos Circulantes	1,876,415	1,290,211	Total de Pasivos Circulantes	269,049	-

CONCEPTO	30 de septiembre 2022	31 de diciembre 2021	CONCEPTO	30 de septiembre 2022	31 de diciembre 2021
Activo No Circulante			Pasivo No Circulante		
Inversiones Financieras a Largo Plazo	-	-	Cuentas por Pagar a Largo Plazo	-	-
Derechos a Recibir Efectivo o Equivalentes a Largo Plazo	-	-	Documentos por Pagar a Largo Plazo	-	-
Bienes Inmuebles, Infraestructura y Const. en Proceso	-	-	Deuda Pública a Largo Plazo	-	-
Bienes Muebles	3,891,930	3,891,930	Pasivos Diferidos a Largo Plazo	-	-
Activos Intangibles	-	-	Fdos. y Bienes de Terceros en Garantía y/o en Admón. a L.P.	-	-
Depreciación, Deterioro y Amortización Acumulada de Bienes	(3,393,145)	(3,393,145)	Provisiones a Largo Plazo	-	-
Activos Diferidos	-	-	Total de Pasivos No Circulantes	-	-
Estimación por Pérdida o Deterioro de Activos no Circulantes	-	-	Total del Pasivo	269,049	-
Otros Activos no Circulantes	-	-			
Total de Activos No Circulantes	498,785	498,785	HACIENDA PÚBLICA / PATRIMONIO		
Total del Activo	2,375,200	1,788,996	Hacienda Pública / Patrimonio Contribuido	-	-
			Aportaciones	-	-
			Donaciones de Capital	-	-
			Actualización de la Hacienda Pública / Patrimonio	-	-
			Hacienda Pública / Patrimonio Generado	2,106,151	1,788,996
			Resultados del Ejercicio (Ahorro / Desahorro)	1,607,366	1,034,617
			Resultados de Ejercicios Anteriores	6,700,981	5,666,364
			Revalúos	-	-
			Reservas	-	-
			Rectificaciones de Resultados de Ejercicios Anteriores	(6,202,196)	(4,911,985)
			Exceso o Insuficiencia en la Actualización de la Hacienda Pública / Patrimonio	-	-
			Resultado por Posición Monetaria	-	-
			Resultado por Tenencia de Activos no Monetarios	-	-
			Total Hacienda Pública / Patrimonio	2,106,151	1,788,996
			Total del Pasivo y Hacienda Pública / Patrimonio	2,375,200	1,788,996

Bajo protesta de decir verdad declaramos que los Estados Financieros y sus notas, son razonablemente correctos y son responsabilidad del emisor.

Concepto	Origen	Aplicación	Concepto	Origen	Aplicación
ACTIVO	-	586,204	PASIVO	269,049	-
Activo Circulante	-	586,204	Pasivo Circulante	269,049	-
Efectivo y Equivalentes	-	472,596	Cuentas por Pagar a Corto Plazo	269,049	-
Derechos a Recibir Efectivo o Equivalentes	-	113,608	Documentos por Pagar a Corto Plazo	-	-
Derechos a Recibir Bienes o Servicios	-	-	Porción a Corto Plazo de la Deuda Pública a Largo Plazo	-	-
Inventarios	-	-	Títulos y Valores a Corto Plazo	-	-
Almacenes	-	-	Pasivos Diferidos a Corto Plazo	-	-
Estimación por Pérdida o Deterioro de Activos Circulantes	-	-	Fdos. y Bienes de Terceros en Garantía y/o Admón. a C. P.	-	-
Otros Activos Circulantes	-	-	Provisiones a Corto Plazo	-	-
Activo No Circulante	-	-	Otros Pasivos a Corto Plazo	-	-
Inversiones Financieras a Largo Plazo	-	-	Pasivo No Circulante	-	-
Derechos a Recibir Efectivo o Equivalentes a Largo Plazo	-	-	Cuentas por Pagar a Largo Plazo	-	-
Bienes Inmuebles, Infraestructura y Constr. en Proceso	-	-	Documentos por Pagar a Largo Plazo	-	-
Bienes Muebles	-	-	Deuda Pública a Largo Plazo	-	-
Activos Intangibles	-	-	Pasivos Diferidos a Largo Plazo	-	-
Depreciación, Deterioro y Amort. Acumulada de Bienes	-	-	Fdos. y Bienes de Terceros en Garantía y/o Admón. a L. P.	-	-
Activos Diferidos	-	-	Provisiones a Largo Plazo	-	-
Est. por Pérdida o Deterioro de Activos no Circulantes	-	-	HACIENDA PÚBLICA / PATRIMONIO	1,607,366	1,290,211
Otros Activos no Circulantes	-	-	Hacienda Pública / Patrimonio Contribuido	-	-
			Aportaciones	-	-
			Donaciones de Capital	-	-
			Actualización de la Hacienda Pública / Patrimonio	-	-
			Hacienda Pública / Patrimonio Generado	1,607,366	1,290,211
			Resultados del Ejercicio (Ahorro / Desahorro)	572,749	-
			Resultados de Ejercicios Anteriores	1,034,617	-
			Revalúos	-	-
			Reservas	-	-
			Rectificaciones de Resultados de Ejercicios Anteriores	-	1,290,211
			Exceso o Insuficiencia en la Actualización de la Hacienda Pública / Patrimonio	-	-
			Resultado por Posición Monetaria	-	-
			Resultado por Tenencia de Activos no Monetarios	-	-

Bajo protesta de decir verdad declaramos que los Estados Financieros y sus notas, son razonablemente correctos y son responsabilidad del emisor.

Concepto	Saldo Inicial 1	Cargos del Periodo 2	Abonos del Periodo 3	Saldo Final 4 = (1 + 2 - 3)	Variación del Periodo (4 - 1)
ACTIVO	1,788,996	47,558,844	46,972,640	2,375,200	586,204
Activo Circulante	1,290,211	47,558,844	46,972,640	1,876,415	586,204
Efectivo y Equivalentes	1,290,211	9,863,777	9,391,181	1,762,807	472,596
Derechos a Recibir Efectivo o Equivalentes	-	37,695,067	37,581,459	113,608	113,608
Derechos a Recibir Bienes o Servicios	-	-	-	-	-
Inventarios	-	-	-	-	-
Almacenes	-	-	-	-	-
Estimación por Pérdida o Deterioro de Activos Circulantes	-	-	-	-	-
Otros Activos Circulantes	-	-	-	-	-
Activo No Circulante	498,785	-	-	498,785	-
Inversiones Financieras a Largo Plazo	-	-	-	-	-
Derechos a Recibir Efectivo o Equivalentes a Largo Plazo	-	-	-	-	-
Bienes Inmuebles, Infraestructura y Constr. en Proceso	-	-	-	-	-
Bienes Muebles	3,891,930	-	-	3,891,930	-
Activos Intangibles	-	-	-	-	-
Depreciación, Deterioro y Amort. Acumulada de Bienes	(3,393,145)	-	-	(3,393,145)	-
Activos Diferidos	-	-	-	-	-
Est. por Pérdida o Deterioro de Activos no Circulantes	-	-	-	-	-
Otros Activos no Circulantes	-	-	-	-	-

Bajo protesta de decir verdad declaramos que los Estados Financieros y sus notas, son razonablemente correctos y son responsabilidad del emisor.

Denominación de las Deudas	Moneda de Contratación	Institución o País Acreedor	Saldo Inicial del Periodo	Saldo Final del Periodo
DEUDA PÚBLICA				
Corto Plazo				
Deuda Interna	Pesos		-	-
Instituciones de Crédito			-	-
Títulos y Valores			-	-
Arrendamientos Financieros			-	-
Deuda Externa	Pesos		-	-
Organismos Financieros Internacionales			-	-
Deuda Bilateral			-	-
Títulos y Valores			-	-
Arrendamientos Financieros			-	-
<i>Subtotal a Corto Plazo</i>			-	-
Largo Plazo				
Deuda Interna	Pesos		-	-
Instituciones de Crédito			-	-
Títulos y Valores			-	-
Arrendamientos Financieros			-	-
Deuda Externa	Pesos		-	-
Organismos Financieros Internacionales			-	-
Deuda Bilateral			-	-
Títulos y Valores			-	-
Arrendamientos Financieros			-	-
<i>Subtotal a Largo Plazo</i>			-	-
Otros Pasivos			-	269,049
Total Deuda y Otros Pasivos			-	269,049

Bajo protesta de decir verdad declaramos que los Estados Financieros y sus notas, son razonablemente correctos y son responsabilidad del emisor.

Denominación de la Deuda Pública y Otros Pasivos	Saldo al 31 de Diciembre de 2021	Disposiciones del Periodo	Amortizaciones del Periodo	Revaluaciones, Reclasificaciones y Otros Ajustes	Saldo Final del Periodo	Pago de Intereses del Periodo	Pago de Comisiones y demás costos asociados durante el Periodo
Deuda Pública	-	-	-	-	-	-	-
<i>Corto Plazo</i>	-	-	-	-	-	-	-
<i>Instituciones de Crédito</i>	-	-	-	-	-	-	-
<i>Títulos y Valores</i>	-	-	-	-	-	-	-
<i>Arrendamientos Financieros</i>	-	-	-	-	-	-	-
<i>Largo Plazo</i>	-	-	-	-	-	-	-
<i>Instituciones de Crédito</i>	-	-	-	-	-	-	-
<i>Títulos y Valores</i>	-	-	-	-	-	-	-
<i>Arrendamientos Financieros</i>	-	-	-	-	-	-	-
<i>Otros Pasivos</i>	-	-	-	-	269,049	-	-
Total de la Deuda Pública y Otros Pasivos	-	-	-	-	269,049	-	-
Deuda Contingente¹ (Informativo)							
Deuda Contingente 1	-	-	-	-	-	-	-
Deuda Contingente 2	-	-	-	-	-	-	-
Deuda Contingente xx	-	-	-	-	-	-	-
Valor de Instrumentos Bono Cupón Cero²							
Instrumento Bono Cupón Cero 1	-	-	-	-	-	-	-
Instrumento Bono Cupón Cero 2	-	-	-	-	-	-	-
Instrumento Bono Cupón Cero 3	-	-	-	-	-	-	-

1 Se refiere a cualquier Financiamiento sin fuente o garantía de pago definida, que sea asumida de manera solidaria o subsidiaria por las Entidades Federativas con sus Municipios, organismos descentralizados y empresas de participación estatal mayoritaria y fideicomisos, locales o municipales, y por los Municipios con sus respectivos organismos descentralizados y empresas de participación municipal mayoritaria.

2 Se refiere al valor del Bono Cupón Cero que respalda el pago de los créditos asociados al mismo (Activo).

Obligaciones a Corto Plazo	Monto Contratado	Plazo Pactado	Tasa de Interés	Comisiones y Costos Relacionados	Tasa Efectiva
Obligaciones a Corto Plazo (Informativo)					
Crédito 1	-	-	-	-	-
Crédito 2	-	-	-	-	-
Crédito xx	-	-	-	-	-

Bajo protesta de decir verdad declaramos que los Estados Financieros y sus notas, son razonablemente correctos y son responsabilidad del emisor.

Denominación de las Obligaciones Diferentes de Financiamiento	Fecha del Contrato	Fecha de inicio de operación del proyecto	Fecha de vencimiento	Monto de la inversión pactado	Plazo pactado	Monto promedio mensual del pago de la contraprestación	Monto promedio mensual del pago de la contraprestación correspondiente al pago de inversión	Monto pagado de la inversión al 30 de septiembre de 2022	Monto pagado de la inversión actualizado al 30 de septiembre de 2022	Saldo pendiente por pagar de la inversión al 30 de septiembre de 2022
Asociaciones Público Privadas (APP´s)				-		-		-	-	-
APP 1				-		-		-	-	-
APP 2				-		-		-	-	-
APP 3				-		-		-	-	-
APP XX				-		-		-	-	-
Otros Instrumentos										
Otro Instrumento 1				-		-		-	-	-
Otro Instrumento 2				-		-		-	-	-
Otro Instrumento 3				-		-		-	-	-
Otro Instrumento xx				-		-		-	-	-
Total de Obligaciones Diferentes de Financiamiento				-		-		-	-	-

NO APLICA

Bajo protesta de decir verdad declaramos que los Estados Financieros y sus notas, son razonablemente correctos y son responsabilidad del emisor.

Concepto	Hacienda Pública/Patrimonio Contribuido	Hacienda Pública/Patrimonio Generado de Ejercicios Anteriores	Hacienda Pública/Patrimonio Generado del Ejercicio	Exceso o Insuficiencia en la Actualización de la Hacienda Pública / Patrimonio	TOTAL
Hacienda Pública / Patrimonio Contribuido Neto de 2021	-	-	-	-	-
Aportaciones	-	-	-	-	-
Donaciones de Capital	-	-	-	-	-
Actualización de la Hacienda Pública / Patrimonio	-	-	-	-	-
Hacienda Pública / Patrimonio Generado Neto de 2021	-	754,379	1,034,617	-	1,788,996
Resultados del Ejercicio (Ahorro / Desahorro)	-	-	1,034,617	-	1,034,617
Resultados de Ejercicios Anteriores	-	5,666,364	-	-	5,666,364
Revalúos	-	-	-	-	-
Reservas	-	-	-	-	-
Rectificaciones de Resultados de Ejercicios Anteriores	-	(4,911,985)	-	-	(4,911,985)
Exceso o Insuficiencia en la Actualización de la Hacienda Pública / Patrimonio Neto de 2021	-	-	-	-	-
Resultado por Posición Monetaria	-	-	-	-	-
Resultado por Tenencia de Activos no Monetarios	-	-	-	-	-
Hacienda Pública / Patrimonio Neto Final de 2021	-	754,379	1,034,617	-	1,788,996
Cambios en la Hacienda Pública / Patrimonio Contribuido Neto de 2022	-	-	-	-	-
Aportaciones	-	-	-	-	-
Donaciones de Capital	-	-	-	-	-
Actualización de la Hacienda Pública / Patrimonio	-	-	-	-	-
Variaciones de la Hacienda Pública / Patrimonio Generado Neto de 2022	-	1,034,617	(717,462)	-	317,155
Resultados del Ejercicio (Ahorro / Desahorro)	-	-	1,607,366	-	1,607,366
Resultados de Ejercicios Anteriores	-	1,034,617	(1,034,617)	-	-
Revalúos	-	-	-	-	-
Reservas	-	-	-	-	-
Rectificaciones de Resultados de Ejercicios Anteriores	-	-	(1,290,211)	-	(1,290,211)
Cambios en el Exceso o Insuficiencia en la Actualización de la Hacienda Pública / Patrimonio Neto de 2022	-	-	-	-	-
Resultado por Posición Monetaria	-	-	-	-	-
Resultado por Tenencia de Activos no Monetarios	-	-	-	-	-
Hacienda Pública / Patrimonio Neto Final de 2022	-	1,788,996	317,155	-	2,106,151

Bajo protesta de decir verdad declaramos que los Estados Financieros y sus notas, son razonablemente correctos y son responsabilidad del emisor.

Concepto	2022	2021	Concepto	2022	2021
Flujos de Efectivo de las Actividades de Operación			Flujos de Efectivo de las Actividades de Inversión		
Origen	13,860,237	13,525,338	Origen	-	-
Impuestos	-	-	Bienes Inmuebles, Infraestructura y Construcciones en Proceso	-	-
Cuotas y Aportaciones de Seguridad Social	-	-	Bienes Muebles	-	-
Contribuciones de Mejoras	-	-	Otros Orígenes de Inversión	-	-
Derechos	-	-	Aplicación	-	-
Productos	-	-	Bienes Inmuebles, Infraestructura y Construcciones en Proceso	-	-
Aprovechamientos	-	-	Bienes Muebles	-	-
Ingresos por Venta de Bienes y Prestación de Servicios	-	-	Otras Aplicaciones de Inversión	-	-
Participaciones, Aportaciones, Convenios, Incentivos Derivados de la Colaboración Fiscal y Fondos Distintos de Aportaciones	13,860,237	13,525,338			
Transferencias, Asignaciones, Subsidios y Subvenciones, y Pensiones y Jubilaciones	-	-	Flujos Netos de Efectivo por Actividades de Inversión	-	-
Otros Orígenes de Operación	-	-			
Aplicación	13,387,641	13,982,147	Flujo de Efectivo de las Actividades de Financiamiento		
Servicios Personales	10,260,219	11,549,820	Origen	-	-
Materiales y Suministros	392,360	416,641	Endeudamiento Neto	-	-
Servicios Generales	732,224	555,072	Interno	-	-
Transf. Internas y Asignaciones al Sector Público	-	-	Externo	-	-
Transferencias al resto del Sector Público	-	-	Otros Orígenes de Financiamiento	-	-
Subsidios y Subvenciones	-	-	Aplicación	-	-
Ayudas Sociales	-	-	Servicios de la Deuda	-	-
Pensiones y Jubilaciones	868,068	-	Interno	-	-
Transf. a Fideicomisos, Mandatos y Contratos Análogos	-	-	Externo	-	-
Transferencias a la Seguridad Social	-	-	Otras Aplicaciones de Financiamiento	-	-
Donativos	-	-			
Transferencias al Exterior	-	-	Flujos Netos de Efectivo por Actividades de Financiamiento	-	-
Participaciones	-	-			
Aportaciones	-	-	Incremento/Disminución Neta en el Efectivo y Equivalentes al Efectivo	472,596	(456,809)
Convenios	-	-			
Otras Aplicaciones de Operación	1,134,770	1,460,614			
Flujos Netos de Efectivo por Actividades de Operación	472,596	(456,809)	Efectivo y Equivalentes al Efectivo al Inicio del Ejercicio	1,290,211	1,237,398
			Efectivo y Equivalentes al Efectivo al Final del Ejercicio	1,762,807	780,589

Bajo protesta de decir verdad declaramos que los Estados Financieros y sus notas, son razonablemente correctos y son responsabilidad del emisor.

INSTITUTO DE LA DEFENSORÍA PÚBLICA DEL ESTADO DE MORELOS

Informacion de Pasivos Contingentes

- Para la cuenta publica tercer trimestre del año 2022 no se cuenta con pasivos contingentes.

INSTITUTO DE LA DEFENSORÍA PÚBLICA DEL ESTADO DE MORELOS

**NOTAS A LOS ESTADOS FINANCIEROS
AL 30 DE SEPTIEMBRE 2022**

A) NOTAS AL ESTADO DE SITUACION FINANCIERA

ACTIVO

Efectivo y Equivalentes

El efectivo está constituido por moneda en curso legal y se encuentra a su valor nominal proveniente de ministraciones que otorga el Gobierno del Estado del ramo 28 Participaciones a Organismos.

Este saldo se integra como sigue:

Descripción	Importe
Bancos / Tesorería	1,762,807
Total	1,762,807

Bancos / Tesorería

El saldo que refleja representa el monto de efectivo disponible propiedad del Instituto de la Defensoría Pública del Estado de Morelos, en la Institución Bancaria Banorte cuenta número 2095147658 por la cantidad de \$ 1,762,802.00 (Un millón setecientos sesenta y dos mil ochocientos siete pesos 00/100 M.N.)

Derecho a recibir efectivo o equivalentes

El saldo de este rubro se integra como sigue:

Descripción	Importe
Cuentas por cobrar a corto plazo	109,764
Deudores diversos por cobrar a corto plazo	3,844
Total	113,608

Representa el monto que debe Gobierno del Estado de Morelos por Ministración del Ramo 28 Participaciones a Organismos, de la segunda quincena del mes de septiembre del ejercicio 2022 por \$109,764.00 (Ciento nueve mil setecientos sesenta y cuatro pesos). El rubro de deudores diversos por cobrar a corto plazo corresponde a los recargos del Impuesto Sobre la Renta Retenciones de Salarios y Erogaciones por Remuneraciones al Trabajo Personal de los meses de abril y mayo 2022.

INSTITUTO DE LA DEFENSORÍA PÚBLICA DEL ESTADO DE MORELOS

**NOTAS A LOS ESTADOS FINANCIEROS
AL 30 DE SEPTIEMBRE 2022**

ACTIVO NO CIRCULANTE

Bienes muebles

Este saldo se integra como sigue:

Descripción	Importe
A. Mobiliario y quipo de administración	\$ 3,861,824
B. Mobiliario y equipo educacional y recreativo	30,105
Total bienes muebles	\$ 3,891,930

Descripción	Importe
A. Depreciacion acumulada Bienes Muebles	\$ 3,393,145
Total depreciacion acumulada	\$ 3,393,145
Valor neto en libros	\$ 498,785

PASIVO

Las cuentas por pagar a corto plazo por \$269,049.00 (Doscientos sesenta y nueve mil cuarenta y nueve pesos 00/100 M.N.) representa las obligaciones a cargo del Organismo

Descripción	Importe
Servicios personales por pagar a corto plazo	167,640
Retenciones y contribuciones por pagar a corto plazo	101,409
Total	269,049

El rubro de Servicios personales por pagar a corto plazo esta integrado por las aportaciones de seguridad social y aportaciones de seguro de vida.

El rubro de Retenciones y contribuciones por pagar a corto plazo corresponde a los impuestos federales, mismos que se enteran durante el mes siguiente conforme lo establecen las leyes respectivas.

INSTITUTO DE LA DEFENSORÍA PÚBLICA DEL ESTADO DE MORELOS

**NOTAS A LOS ESTADOS FINANCIEROS
AL 30 DE SEPTIEMBRE 2022**

B) NOTAS AL ESTADO DE VARIACIÓN EN LA HACIENDA PÚBLICA/PATRIMONIO

Este saldo se integra como sigue:

Descripción	Importe
Resultado de ejercicio (Ahorro/Desahorro)	1,607,366
Resultado de ejercicios anteriores	6,700,981
Rectificaciones de resultados de ejercicios anteriores	(6,202,196)
Total Hacienda Pública/Patrimonio	2,106,151

C) NOTAS AL ESTADO DE ACTIVIDADES

Ingresos de Gestión

Participaciones, Aportaciones, Convenios, Incentivos Derivados de la Colaboración Fiscal, Fondos Distintos de Aportaciones, Transferencias, Asignaciones, Subsidios y Subvenciones, y Pensiones y Jubilaciones.

Descripción	IMPORTE
Participaciones	13,860,237

Gastos y otras perdidas

Son los gastos llevados a cabo para la operatividad del Organismo que corresponden a servicios personales, materiales y suministros, así como los servicios generales

Descripción	Importe
Servicios personales	10,260,219
Materiales y Suministros	392,360
Servicios Generales	732,224
Total	11,384,803

D) NOTAS AL ESTADO DE FLUJO DE EFECTIVO

El análisis del saldo inicial y final que figuran en la última parte del Estado de Flujo de Efectivos en la cuenta de efectivo y equivalente es:

INSTITUTO DE LA DEFENSORÍA PÚBLICA DEL ESTADO DE MORELOS

**NOTAS A LOS ESTADOS FINANCIEROS
AL 30 DE SEPTIEMBRE 2022**

Descripción	Importe
Bancos/Tesorería	1,762,807
Bancos/Dependencias y otros	-
Inversiones Temporales (hasta 3 meses)	-
Fondos con afectación específica	-
Total efectivo y equivalentes	1,762,807

Conciliación entre los ingresos presupuestales y contables, así como los egresos presupuestales y gastos contables

Total de Ingresos Presupuestarios	13,860,237
Más Ingresos Contables No Presupuestarios	-
Menos Ingresos Presupuestarios No Contables	-
Total de Ingresos Contables	<u>13,860,237</u>
Total de Egresos (Presupuestarios)	12,252,871
Menos Egresos Presupuestarios No Contables	-
Más Gastos Contables No Presupuestarios	-
Total de Gastos Contables	<u>12,252,871</u>

INSTITUTO DE LA DEFENSORÍA PÚBLICA DEL ESTADO DE MORELOS

NOTAS DE GESTIÓN ADMINISTRATIVA

Con fecha 03 de abril del 2013 se publicó en el Periódico Oficial "Tierra y Libertad", número 5081 la Ley que crea el Organismo Público Descentralizado de la Administración Pública Paraestatal sectorizado a la Secretaría de Gobierno del Poder Ejecutivo Estatal con personalidad jurídica y patrimonio propio teniendo como objetivo principal el fortalecer los mecanismos de defensa jurídica de los económicamente débiles en los diversos ramos del derecho; y de todas las personas, desde la nueva perspectiva del sistema penal de corte acusatorio que generó la profesionalización de los Defensores Públicos, elevando con ello, los indicadores de calidad en la prestación del servicio, ubicando en el camino de la defensa técnica adecuada, en favor de los justiciables sin distinción de género, estatus social, entre otros; no como una obligación de atención básica, sino como una convicción de servicio profesional de calidad, más allá de la protección de la libertad, tutelando los derechos familiares y el patrimonio de las personas, bajo un sistema de gestión de calidad y con autonomía técnica, jurídica y financiera.

I.1 Objeto

De conformidad con lo estipulado en el capítulo I Del Objeto y Naturaleza de la Ley de la Defensoría Pública del Estado de Morelos, para el cumplimiento de su objeto son:

Artículo 1. La presente Ley es de orden público e interés general y social, y tiene por objeto regular la prestación del servicio de Defensoría Pública en asuntos del fuero común en el Estado de Morelos, en términos de lo dispuesto por la Constitución Política de los Estados Unidos Mexicanos y la Constitución Política del Estado Libre y Soberano de Morelos, así como el establecimiento de la naturaleza, organización y atribuciones del Sistema de Defensa Pública.

Tiene como fin garantizar a las personas el derecho a la defensa en materia penal y el acceso a la justicia mediante la orientación, asesoría y representación jurídica en los términos que la misma establece; así como regular la prestación de servicios de asesoría en asuntos concernientes al ramo civil, ante los órganos jurisdiccionales competentes, en los términos previstos en la presente Ley.

Así como patrocinar a las personas que carezcan de recursos económicos suficientes para acceder a un abogado o cuanto teniéndolos sea urgente su designación y prestar la atención y el asesoramiento a indígenas y menores en las materias de su competencia.

Artículo 2. El servicio de Defensoría Pública es gratuito en la atención de asuntos del ámbito del Derecho Penal, rigiéndose por los principios de independencia técnica, igualdad procesal, legalidad, calidad, confidencialidad, continuidad, obligatoriedad, indivisibilidad, probidad, responsabilidad profesional y justicia restaurativa, en los términos de esta Ley.

I.2 Ejercicio fiscal

El Instituto de la Defensoría Pública del Estado de Morelos, inicia su ejercicio fiscal el día 01 de enero y lo cierra el 31 de diciembre de cada año.

I.3 Régimen jurídico

Ley General de Contabilidad Gubernamental.

Ley del Impuesto Sobre la Renta.

Ley Federal de Presupuesto y Responsabilidad Hacendaria.

Ley Orgánica de la Administración Pública Federal.

Ley de Presupuesto, Contabilidad y Gasto Público del Estado de Morelos.

Ley Orgánica de la Administración Pública del Estado de Morelos

Ley de Disciplina Financiera.

I.4 Consideraciones fiscales del ente

El régimen fiscal es personas morales con fines no lucrativos.

I.5 Bases de preparación

Los estados financieros se preparan con base a las normas establecidas en la Ley de Disciplina Financiera y en la Ley General de Contabilidad Gubernamental, los Postulados Básicos de Contabilidad Gubernamental los lineamientos emitidos por el Consejo de Armonización Contable (CONAC), así como lo señalado en las Normas de Información respectivas.

I.6 Políticas de Contabilidad Signicativa

Los estados financieros al 30 de septiembre de 2022 están en pesos históricos y no reconocen los efectos de la inflación en la información financiera contenidos en las Normas de Información Financiera, la información se elabora conforme a las normas, criterios y principios técnicos

INSTITUTO DE LA DEFENSORÍA PÚBLICA DEL ESTADO DE MORELOS

NOTAS DE GESTIÓN ADMINISTRATIVA

emitidos por el CONAC y las disposiciones aplicables.

Para la clasificación y registro de las operaciones presupuestarias y contables se alinea al Clasificador por Objeto de Gasto y demás normatividad establecida armonizado al Plan de Cuentas emitido por el CONAC.

I.7 Reporte Analítico del Activo

No aplica.

I.8 Fideicomiso, Mandatos y Análogos

No aplica.

I.9 Reporte de la Recaudación

No aplica.

I.10 Informe sobre la Deuda y el Reporte Analítico de la Deuda

No aplica.

I.11 Calificaciones Otorgadas

No aplica.

I.12 Procesos de Mejora

No aplica.

I.13 Información por segmentos

No aplica.

I.14 Eventos posteriores al Cierre

No aplica.

I.15 Partes relacionadas

No aplica.

INSTITUTO DE LA DEFENSORÍA PÚBLICA DEL ESTADO DE MORELOS
Conciliación entre los Ingresos Presupuestarios y Contables
Del 1 de enero al 30 de septiembre de 2022
(Cifras en Pesos)

1. Total de Ingresos Presupuestarios	13,860,237
2. Más Ingresos Contables No Presupuestarios	-
2.1 Ingresos Financieros	-
2.2 Incremento por Variación de Inventarios	-
2.3 Disminución del Exceso de Estimaciones por Pérdida o Deterioro u Obsolescencia	-
2.4 Disminución del Exceso de Provisiones	-
2.5 Otros Ingresos y Beneficios Varios	-
2.6 Otros Ingresos Contables No Presupuestarios	-
3. Menos Ingresos Presupuestarios No Contables	-
3.1 Aprovechamientos Patrimoniales	-
3.2 Ingresos Derivados de Financiamientos	-
3.3 Otros Ingresos Presupuestarios No Contables	-
4. Total de Ingresos Contables	13,860,237

INSTITUTO DE LA DEFENSORÍA PÚBLICA DEL ESTADO DE MORELOS
Conciliación entre los Egresos Presupuestarios y los Gastos Contables
Del 1 de enero al 30 de septiembre de 2022
(Cifras en Pesos)

1. Total de Egresos Presupuestarios	12,252,871
2. Menos Egresos Presupuestarios No Contables	-
2.1 Materias Primas y Materiales de Producción y Comercialización	-
2.2 Materiales y Suministros	-
2.3 Mobiliario y Equipo de Administración	-
2.4 Mobiliario y Equipo Educativo y Recreativo	-
2.5 Equipo e Instrumental Médico y de Laboratorio	-
2.6 Vehículos y Equipo de Transporte	-
2.7 Equipo de Defensa y Seguridad	-
2.8 Maquinaria, Otros Equipos y Herramientas	-
2.9 Activos Biológicos	-
2.10 Bienes Inmuebles	-
2.11 Activos Intangibles	-
2.12 Obra Pública en Bienes de Dominio Público	-
2.13 Obra Pública en Bienes Propios	-
2.14 Acciones y Participaciones de Capital	-
2.15 Compra de Títulos y Valores	-
2.16 Concesión de Préstamos	-
2.17 Inversiones en Fideicomisos, Mandatos y Otros Análogos	-
2.18 Provisiones para Contingencias y Otras Erogaciones Especiales	-
2.19 Amortización de la Deuda Pública	-
2.20 Adeudos de Ejercicios Fiscales Anteriores (ADEFAS)	-
2.21 Otros Egresos Presupuestarios No Contables	-
3. Más Gastos Contables No Presupuestarios	-
3.1 Estimaciones, Depreciaciones, Deterioros, Obsolescencia y Amortizaciones	-
3.2 Provisiones	-
3.3 Disminución de Inventarios	-
3.4 Aumento por Insuficiencia de Estimaciones por Pérdida o Deterioro u Obsolescencia	-
3.5 Aumento por Insuficiencia de Provisiones	-
3.6 Otros Gastos	-
3.7 Otros Gastos Contables No Presupuestarios	-
4. Total de Gastos Contables	12,252,871



Información Presupuestaria

CUENTA PÚBLICA
INSTITUTO DE LA DEFENSORÍA PÚBLICA DEL
ESTADO DE MORELOS
ENERO - SEPTIEMBRE

2022

Concepto	Estimado / Aprobado	Devengado	Recaudado / Pagado
A. Ingresos Totales (A = A1 + A2 + A3)	21,061,424	13,860,237	13,750,742
<i>A1. Ingresos de Libre Disposición</i>	21,061,424	13,860,237	13,750,742
<i>A2. Transferencias Federales Etiquetadas</i>	-	-	-
<i>A3. Financiamiento Neto</i>	-	-	-
B. Egresos Presupuestarios (B = B1 + B2)	21,061,424	12,252,871	12,252,871
<i>B1. Gasto No Etiquetado (sin incluir Amortización de la Deuda Pública)</i>	21,061,424	12,252,871	12,252,871
<i>B2. Gasto Etiquetado (sin incluir Amortización de la Deuda Pública)</i>	-	-	-
C. Remanentes del Ejercicio Anterior (C = C1 + C2)	-	-	-
<i>C1. Remanentes de Ingresos de Libre Disposición aplicados en el periodo</i>	-	-	-
<i>C2. Remanentes de Transferencias Federales Etiquetadas aplicados en el periodo</i>	-	-	-
I. Balance Presupuestario (I = A - B + C)	-	1,607,366	1,497,871
II. Balance Presupuestario sin Financiamiento Neto (II = I - A3)	-	1,607,366	1,497,871
III. Balance Presupuestario sin Financiamiento Neto y sin Remanentes del Ejercicio Anterior (III = II - C)	-	1,607,366	1,497,871

Concepto	Aprobado	Devengado	Pagado
E. Intereses, Comisiones y Gastos de la Deuda (E = E1 + E2)	-	-	-
<i>E1. Intereses, Comisiones y Gastos de la Deuda con Gasto No Etiquetado</i>	-	-	-
<i>E2. Intereses, Comisiones y Gastos de la Deuda con Gasto Etiquetado</i>	-	-	-
IV. Balance Primario (IV = III + E)	-	1,607,366	1,497,871

Concepto	Estimado / Aprobado	Devengado	Recaudado / Pagado
F. Financiamiento (F = F1 + F2)	-	-	-
<i>F1. Financiamiento con Fuente de Pago de Ingresos de Libre Disposición</i>	-	-	-
<i>F2. Financiamiento con Fuente de Pago de Transferencias Federales Etiquetadas</i>	-	-	-
G. Amortización de la Deuda (G = G1 + G2)	-	-	-
<i>G1. Amortización de la Deuda Pública con Gasto No Etiquetado</i>	-	-	-
<i>G2. Amortización de la Deuda Pública con Gasto Etiquetado</i>	-	-	-
A3. Financiamiento Neto (A3 = F - G)	-	-	-

Concepto	Estimado / Aprobado	Devengado	Recaudado / Pagado
A1. Ingresos de Libre Disposición	21,061,424	13,860,237	13,750,742
<i>A3.1 Financiamiento Neto con Fuente de Pago de Ingresos de Libre Disposición (A3.1 = F1 - G1)</i>	-	-	-
<i>F1. Financiamiento con Fuente de Pago de Ingresos de Libre Disposición</i>	-	-	-
<i>G1. Amortización de la Deuda Pública con Gasto No Etiquetado</i>	-	-	-
B1. Gasto No Etiquetado (sin incluir Amortización de la Deuda Pública)	21,061,424	12,252,871	12,252,871
<i>C1. Remanentes de Ingresos de Libre Disposición aplicados en el periodo</i>	-	-	-
V. Balance Presupuestario de Recursos Disponibles (V = A1 + A3.1 - B1 + C1)	-	1,607,366	1,497,871
VI. Balance Presupuestario de Recursos Disponibles sin Financiamiento Neto (VI = V - A3.1)	-	1,607,366	1,497,871

Concepto	Estimado / Aprobado	Devengado	Recaudado / Pagado
A2. Transferencias Federales Etiquetadas	-	-	-
<i>A3.2 Financiamiento Neto con Fuente de Pago de Transferencias Federales Etiquetadas (A3.2 = F2 - G2)</i>	-	-	-
<i>F2. Financiamiento con Fuente de Pago de Transferencias Federales Etiquetadas</i>	-	-	-
<i>G2. Amortización de la Deuda Pública con Gasto Etiquetado</i>	-	-	-
B2. Gasto Etiquetado (sin incluir Amortización de la Deuda Pública)	-	-	-
<i>C2. Remanentes de Transferencias Federales Etiquetadas aplicados en el periodo</i>	-	-	-
VII. Balance Presupuestario de Recursos Etiquetados (VII = A2 + A3.2 - B2 + C2)	-	-	-
VIII. Balance Presupuestario de Recursos Etiquetados sin Financiamiento Neto (VIII = VII - A3.2)	-	-	-

Rubro de Ingresos	Ingreso					Diferencia (6 = 5 - 1)
	Estimado	Ampliaciones y Reducciones	Modificado	Devengado	Recaudado	
	(1)	(2)	(3 = 1 + 2)	(4)	(5)	
Impuestos	-	-	-	-	-	-
Cuotas y Aportaciones de Seguridad Social	-	-	-	-	-	-
Contribuciones de Mejoras	-	-	-	-	-	-
Derechos	-	-	-	-	-	-
Productos	-	-	-	-	-	-
Aprovechamientos	-	-	-	-	-	-
Ingresos por Venta de Bienes, Prestación de Servicios y Otros Ingresos	21,061,424	2,376,117	23,437,541	13,860,237	13,750,742	(7,310,682)
Participaciones, Aportaciones, Convenios, Incentivos Derivados de la Colaboración Fiscal y Fondos Distintos de Aportaciones	-	-	-	-	-	-
Transferencias, Asignaciones, Subsidios y Subvenciones, y Pensiones y Jubilaciones	-	-	-	-	-	-
Ingresos Derivados de Financiamientos	-	-	-	-	-	-
Total	21,061,424	2,376,117	23,437,541	13,860,237	13,750,742	(7,310,682)
				Ingresos excedentes		

Estado Analítico de Ingresos Por Fuente de Financiamiento	Ingreso					Diferencia (6 = 5 - 1)
	Estimado	Ampliaciones y Reducciones	Modificado	Devengado	Recaudado	
	(1)	(2)	(3 = 1 + 2)	(4)	(5)	
Ingresos del Poder Ejecutivo Federal o Estatal y de los Municipios	-	-	-	-	-	-
Impuestos	-	-	-	-	-	-
Cuotas y Aportaciones de Seguridad Social	-	-	-	-	-	-
Contribuciones de Mejoras	-	-	-	-	-	-
Derechos	-	-	-	-	-	-
Productos ¹	-	-	-	-	-	-
Aprovechamientos ²	-	-	-	-	-	-
Participaciones, Aportaciones, Convenios, Incentivos Derivados de la Colaboración Fiscal y Fondos Distintos de Aportaciones	-	-	-	-	-	-
Transferencias, Asignaciones, Subsidios y Subvenciones, y Pensiones y Jubilaciones	-	-	-	-	-	-
Ingresos de los Entes Públicos de los Poderes Legislativo y Judicial, de los Órganos Autónomos y del Sector Paraestatal o Paramunicipal, así como de las Empresas Productivas del Estado	21,061,424	2,376,117	23,437,541	13,860,237	13,750,742	(7,310,682)
Cuotas y Aportaciones de Seguridad Social	-	-	-	-	-	-
Productos ¹	-	-	-	-	-	-
Ingresos por Venta de Bienes, Prestación de Servicios y Otros Ingresos ³	21,061,424	2,376,117	23,437,541	13,860,237	13,750,742	(7,310,682)
Transferencias, Asignaciones, Subsidios y Subvenciones, y Pensiones y Jubilaciones	-	-	-	-	-	-
Ingresos Derivados de Financiamientos	-	-	-	-	-	-
Ingresos Derivados de Financiamientos	-	-	-	-	-	-
Total	21,061,424	2,376,117	23,437,541	13,860,237	13,750,742	(7,310,682)
				Ingresos excedentes		

¹ Incluye intereses que generan las cuentas bancarias de los entes públicos en productos.

² Incluye donativos en efectivo del Poder Ejecutivo, entre otros aprovechamientos.

³ Se refiere a los ingresos propios obtenidos por los Poderes Legislativo y Judicial, los Órganos Autónomos y las entidades de la administración pública paraestatal y paramunicipal, por sus actividades diversas no inherentes a su operación que generan recursos y que no sean ingresos por venta de bienes o prestación de servicios, tales como donativos en efectivo, entre otros.

Concepto	Ingreso					Diferencia
	Estimado	Ampliaciones/ (Reducciones)	Modificado	Devengado	Recaudado	
Ingresos de Libre Disposición						
<i>Impuestos</i>	-	-	-	-	-	-
<i>Cuotas y Aportaciones de Seguridad Social</i>	-	-	-	-	-	-
<i>Contribuciones de Mejoras</i>	-	-	-	-	-	-
<i>Derechos</i>	-	-	-	-	-	-
<i>Productos</i>	-	-	-	-	-	-
<i>Aprovechamientos</i>	-	-	-	-	-	-
<i>Ingresos por Venta de Bienes y Prestación de Servicios</i>	-	-	-	-	-	-
<i>Participaciones</i>	-	-	-	-	-	-
Fondo General de Participaciones	-	-	-	-	-	-
Fondo de Fomento Municipal	-	-	-	-	-	-
Fondo de Fiscalización y Recaudación	-	-	-	-	-	-
Fondo de Compensación	-	-	-	-	-	-
Fondo de Extracción de Hidrocarburos	-	-	-	-	-	-
Impuesto Especial Sobre Producción y Servicios	-	-	-	-	-	-
0.136% de la Recaudación Federal Participable	-	-	-	-	-	-
3.17% Sobre Extracción de Petróleo	-	-	-	-	-	-
Gasolinas y Diésel	-	-	-	-	-	-
Fondo del Impuesto Sobre la Renta	-	-	-	-	-	-
Fondo de Estabilización de los Ingresos de las Ent. Fed.	-	-	-	-	-	-
<i>Incentivos Derivados de la Colaboración Fiscal</i>	-	-	-	-	-	-
Tenencia o Uso de Vehículos	-	-	-	-	-	-
Fondo de Compensación ISAN	-	-	-	-	-	-
Impuesto Sobre Automóviles Nuevos	-	-	-	-	-	-
Fondo de Compensación de Repecos-Intermedios	-	-	-	-	-	-
Otros Incentivos Económicos	-	-	-	-	-	-
<i>Transferencias y Asignaciones</i>	-	-	-	-	-	-
<i>Convenios</i>	-	-	-	-	-	-
Otros Convenios y Subsidios	-	-	-	-	-	-
<i>Otros Ingresos de Libre Disposición</i>	21,061,424	2,376,117	23,437,541	13,860,237	13,750,742	(7,310,682)
Participaciones en Ingresos Locales	21,061,424	2,376,117	23,437,541	13,860,237	13,750,742	(7,310,682)
Otros Ingresos de Libre Disposición	-	-	-	-	-	-
Total de Ingresos de Libre Disposición	21,061,424	2,376,117	23,437,541	13,860,237	13,750,742	(7,310,682)
Ingresos Excedentes de Ingresos de Libre Disposición						
Transferencias Federales Etiquetadas						
<i>Aportaciones</i>	-	-	-	-	-	-
Fondo de Aport. para la Nómina Educativa y Gto. Op.	-	-	-	-	-	-
Fondo de Aportaciones para los Servicios de Salud	-	-	-	-	-	-
Fondo de Aportaciones para la Infraestructura Social	-	-	-	-	-	-
Fondo de Aport. para el Fortalecimiento de los Municipios y de las Demarcaciones Territoriales del Distrito Federal	-	-	-	-	-	-
Fondo de Aportaciones Múltiples	-	-	-	-	-	-
Fondo de Aport. para la Educación Tec. y de Adultos	-	-	-	-	-	-
Fondo de Aportaciones para la Seguridad Pública de los Estados y del Distrito Federal	-	-	-	-	-	-
Fondo de Aportaciones para el Fortalecimiento de las Entidades Federativas	-	-	-	-	-	-
<i>Convenios</i>	-	-	-	-	-	-
Convenios de Protección Social en Salud	-	-	-	-	-	-
Convenios de Descentralización	-	-	-	-	-	-
Convenios de Reasignación	-	-	-	-	-	-
Otros Convenios y Subsidios	-	-	-	-	-	-
<i>Fondos Distintos de Aportaciones</i>	-	-	-	-	-	-
Fondo para Entidades Federativas y Municipios Productores de Hidrocarburos	-	-	-	-	-	-
Fondo Minero	-	-	-	-	-	-
<i>Transferencias, Asignaciones, Subsidios y Subvenciones, y Pensiones y Jubilaciones</i>	-	-	-	-	-	-
<i>Otras Transferencias Federales Etiquetadas</i>	-	-	-	-	-	-
Total de Transferencias Federales Etiquetadas	-	-	-	-	-	-
Ingresos Derivados de Financiamientos						
<i>Ingresos Derivados de Financiamientos</i>	-	-	-	-	-	-
Total de Ingresos	21,061,424	2,376,117	23,437,541	13,860,237	13,750,742	(7,310,682)
Datos Informativos						
1. Ingresos Derivados de Financiamientos con Fuente de Pago de Ingresos de Libre Disposición	-	-	-	-	-	-
2. Ingresos Derivados de Financiamientos con Fuente de Pago de Transferencias Federales Etiquetadas	-	-	-	-	-	-
3. Ingresos Derivados de Financiamientos	-	-	-	-	-	-

Concepto	Egresos					Subejercicio
	Aprobado	Ampliaciones/ (Reducciones)	Modificado	Devengado	Pagado	
	1	2	3 = (1 + 2)	4	5	
Servicios Personales	18,423,120	1,067,567	19,490,687	10,260,219	10,260,219	9,230,468
Remuneraciones al Personal de Carácter Permanente	11,163,500	(4,221,177)	6,942,323	3,443,231	3,443,231	3,499,092
Remuneraciones al Personal de Carácter Transitorio	-	-	-	-	-	-
Remuneraciones Adicionales y Especiales	3,678,683	526,117	4,204,800	412,125	412,125	3,792,675
Seguridad Social	2,546,088	-	2,546,088	768,252	768,252	1,777,836
Otras Prestaciones Sociales y Económicas	1,034,849	4,751,677	5,786,526	5,625,661	5,625,661	160,865
Previsiones	-	-	-	-	-	-
Pago de Estímulos a Servidores Públicos	-	10,950	10,950	10,950	10,950	-
Materiales y Suministros	1,034,227	-	1,034,227	392,359	392,359	641,868
Materiales de Admón., Emisión de Doctos. y Artículos Oficiales	299,291	16,200	315,491	274,558	274,558	40,933
Alimentos y Utensilios	45,386	(6,000)	39,386	774	774	38,612
Materias Primas y Materiales de Producción y Comercialización	-	-	-	-	-	-
Materiales y Artículos de Construcción y de Reparación	363,750	(10,200)	353,550	1,661	1,661	351,889
Productos Químicos, Farmacéuticos y de Laboratorio	-	-	-	-	-	-
Combustibles, Lubricantes y Aditivos	136,300	-	136,300	97,059	97,059	39,241
Vestuario, Blancos, Prendas de Protección y Artículos Deportivos	-	-	-	-	-	-
Materiales y Suministros Para Seguridad	-	-	-	-	-	-
Herramientas, Refacciones y Accesorios Menores	189,500	-	189,500	18,307	18,307	171,193
Servicios Generales	1,604,077	-	1,604,077	732,225	732,225	871,852
Servicios Básicos	417,300	2,200	419,500	258,355	258,355	161,145
Servicios de Arrendamiento	279,133	800	279,933	140,921	140,921	139,012
Servicios Profesionales, Científicos, Técnicos y Otros Servicios	228,000	-	228,000	39,416	39,416	188,584
Servicios Financieros, Bancarios y Comerciales	42,000	-	42,000	3,252	3,252	38,748
Servicios de Instalación, Reparación, Mantto. y Conservación	294,600	-	294,600	128,747	128,747	165,853
Servicios de Comunicación Social y Publicidad	-	-	-	-	-	-
Servicios de Traslado y Viáticos	85,500	(3,000)	82,500	41,112	41,112	41,388
Servicios Oficiales	-	-	-	-	-	-
Otros Servicios Generales	257,544	-	257,544	120,422	120,422	137,122
Transferencias, Asignaciones, Subsidios y Otras Ayudas	-	1,308,550	1,308,550	868,068	868,068	440,482
Transferencias Internas y Asignaciones al Sector Público	-	-	-	-	-	-
Transferencias al Resto del Sector Público	-	-	-	-	-	-
Subsidios y Subvenciones	-	-	-	-	-	-
Ayudas Sociales	-	-	-	-	-	-
Pensiones y Jubilaciones	-	1,308,550	1,308,550	868,068	868,068	440,482
Transferencias a Fideicomisos, Mandatos y Otros Análogos	-	-	-	-	-	-
Transferencias a la Seguridad Social	-	-	-	-	-	-
Donativos	-	-	-	-	-	-
Transferencias al Exterior	-	-	-	-	-	-
Bienes Muebles, Inmuebles e Intangibles	-	-	-	-	-	-
Mobiliario y Equipo de Administración	-	-	-	-	-	-
Mobiliario y Equipo Educativo y Recreativo	-	-	-	-	-	-
Equipo e Instrumental Médico y de Laboratorio	-	-	-	-	-	-
Vehículos y Equipo de Transporte	-	-	-	-	-	-
Equipo de Defensa y Seguridad	-	-	-	-	-	-
Maquinaria, Otros Equipos y Herramientas	-	-	-	-	-	-
Activos Biológicos	-	-	-	-	-	-
Bienes Inmuebles	-	-	-	-	-	-
Activos Intangibles	-	-	-	-	-	-
Inversión Pública	-	-	-	-	-	-
Obra Pública en Bienes de Dominio Público	-	-	-	-	-	-
Obra Pública en Bienes Propios	-	-	-	-	-	-
Proyectos Productivos y Acciones de Fomento	-	-	-	-	-	-
Inversiones Financieras y Otras Provisiones	-	-	-	-	-	-
Inversiones Para el Fomento de Actividades Productivas	-	-	-	-	-	-
Acciones y Participaciones de Capital	-	-	-	-	-	-
Compra de Títulos y Valores	-	-	-	-	-	-
Concesión de Préstamos	-	-	-	-	-	-
Inversiones en Fideicomisos, Mandatos y Otros Análogos	-	-	-	-	-	-
Otras Inversiones Financieras	-	-	-	-	-	-
Provisiones para Contingencias y Otras Erogaciones Especiales	-	-	-	-	-	-
Participaciones y Aportaciones	-	-	-	-	-	-
Participaciones	-	-	-	-	-	-
Aportaciones	-	-	-	-	-	-
Convenios	-	-	-	-	-	-
Deuda Pública	-	-	-	-	-	-
Amortización de la Deuda Pública	-	-	-	-	-	-
Intereses de la Deuda Pública	-	-	-	-	-	-
Comisiones de la Deuda Pública	-	-	-	-	-	-
Gastos de la Deuda Pública	-	-	-	-	-	-
Costo por Coberturas	-	-	-	-	-	-
Apoyos Financieros	-	-	-	-	-	-
Adeudos de Ejercicios Fiscales Anteriores (Adefas)	-	-	-	-	-	-
Total del Gasto	21,061,424	2,376,117	23,437,541	12,252,871	12,252,871	11,184,670

Concepto	Egresos					
	Aprobado	Ampliaciones / (Reducciones)	Modificado	Devengado	Pagado	Subejercicio
Gasto No Etiquetado	21,061,424	2,376,117	23,437,541	12,252,871	12,252,871	11,184,670
<i>Servicios Personales</i>	<i>18,423,120</i>	<i>1,067,567</i>	<i>19,490,687</i>	<i>10,260,219</i>	<i>10,260,219</i>	<i>9,230,468</i>
Remuneraciones al Personal de Carácter Permanente	11,163,500	(4,221,177)	6,942,323	3,443,231	3,443,231	3,499,092
Remuneraciones al Personal de Carácter Transitorio	-	-	-	-	-	-
Remuneraciones Adicionales y Especiales	3,678,683	526,117	4,204,800	412,125	412,125	3,792,675
Seguridad Social	2,546,088	-	2,546,088	768,252	768,252	1,777,836
Otras Prestaciones Sociales y Económicas	1,034,849	4,751,677	5,786,526	5,625,661	5,625,661	160,865
Previsiones	-	-	-	-	-	-
Pago de Estímulos a Servidores Públicos	-	10,950	10,950	10,950	10,950	-
<i>Materiales y Suministros</i>	<i>1,034,227</i>	<i>-</i>	<i>1,034,227</i>	<i>392,359</i>	<i>392,359</i>	<i>641,868</i>
Materiales de Admón., Emisión de Doctos. y Art. Oficiales	299,291	16,200	315,491	274,558	274,558	40,933
Alimentos y Utensilios	45,386	(6,000)	39,386	774	774	38,612
Materias Primas y Materiales de Prod. y Comercialización	-	-	-	-	-	-
Materiales y Artículos de Construcción y de Reparación	363,750	(10,200)	353,550	1,661	1,661	351,889
Productos Químicos, Farmacéuticos y de Laboratorio	-	-	-	-	-	-
Combustibles, Lubricantes y Aditivos	136,300	-	136,300	97,059	97,059	39,241
Vestuario, Blancos, Prendas de Protección y Art. Deportivos	-	-	-	-	-	-
Materiales y Suministros Para Seguridad	-	-	-	-	-	-
Herramientas, Refacciones y Accesorios Menores	189,500	-	189,500	18,307	18,307	171,193
<i>Servicios Generales</i>	<i>1,604,077</i>	<i>-</i>	<i>1,604,077</i>	<i>732,225</i>	<i>732,225</i>	<i>871,852</i>
Servicios Básicos	417,300	2,200	419,500	258,355	258,355	161,145
Servicios de Arrendamiento	279,133	800	279,933	140,921	140,921	139,012
Servicios Profesionales, Científicos, Técnicos y Otros Serv.	228,000	-	228,000	39,416	39,416	188,584
Servicios Financieros, Bancarios y Comerciales	42,000	-	42,000	3,252	3,252	38,748
Servicios de Instalación, Reparación, Mantto. y Conservación	294,600	-	294,600	128,747	128,747	165,853
Servicios de Comunicación Social y Publicidad	-	-	-	-	-	-
Servicios de Traslado y Viáticos	85,500	(3,000)	82,500	41,112	41,112	41,388
Servicios Oficiales	-	-	-	-	-	-
Otros Servicios Generales	257,544	-	257,544	120,422	120,422	137,122
<i>Transferencias, Asignaciones, Subsidios y Otras Ayudas</i>	<i>-</i>	<i>1,308,550</i>	<i>1,308,550</i>	<i>868,068</i>	<i>868,068</i>	<i>440,482</i>
Transferencias Internas y Asignaciones al Sector Público	-	-	-	-	-	-
Transferencias al Resto del Sector Público	-	-	-	-	-	-
Subsidios y Subvenciones	-	-	-	-	-	-
Ayudas Sociales	-	-	-	-	-	-
Pensiones y Jubilaciones	-	1,308,550	1,308,550	868,068	868,068	440,482
Transferencias a Fideicomisos, Mandatos y Otros Análogos	-	-	-	-	-	-
Transferencias a la Seguridad Social	-	-	-	-	-	-
Donativos	-	-	-	-	-	-
Transferencias al Exterior	-	-	-	-	-	-
<i>Bienes Muebles, Inmuebles e Intangibles</i>	<i>-</i>	<i>-</i>	<i>-</i>	<i>-</i>	<i>-</i>	<i>-</i>
Mobiliario y Equipo de Administración	-	-	-	-	-	-
Mobiliario y Equipo Educativo y Recreativo	-	-	-	-	-	-
Equipo e Instrumental Médico y de Laboratorio	-	-	-	-	-	-
Vehículos y Equipo de Transporte	-	-	-	-	-	-
Equipo de Defensa y Seguridad	-	-	-	-	-	-
Maquinaria, Otros Equipos y Herramientas	-	-	-	-	-	-
Activos Biológicos	-	-	-	-	-	-
Bienes Inmuebles	-	-	-	-	-	-
Activos Intangibles	-	-	-	-	-	-
<i>Inversión Pública</i>	<i>-</i>	<i>-</i>	<i>-</i>	<i>-</i>	<i>-</i>	<i>-</i>
Obra Pública en Bienes de Dominio Público	-	-	-	-	-	-
Obra Pública en Bienes Propios	-	-	-	-	-	-
Proyectos Productivos y Acciones de Fomento	-	-	-	-	-	-
<i>Inversiones Financieras y Otras Provisiones</i>	<i>-</i>	<i>-</i>	<i>-</i>	<i>-</i>	<i>-</i>	<i>-</i>
Inversiones Para el Fomento de Actividades Productivas	-	-	-	-	-	-
Acciones y Participaciones de Capital	-	-	-	-	-	-
Compra de Títulos y Valores	-	-	-	-	-	-
Concesión de Préstamos	-	-	-	-	-	-
Inversiones en Fideicomisos, Mandatos y Otros Análogos	-	-	-	-	-	-
Fideicomiso de Desastres Naturales (Informativo)	-	-	-	-	-	-
Otras Inversiones Financieras	-	-	-	-	-	-
Provisiones para Contingencias y Otras Erogaciones Especiales	-	-	-	-	-	-
<i>Participaciones y Aportaciones</i>	<i>-</i>	<i>-</i>	<i>-</i>	<i>-</i>	<i>-</i>	<i>-</i>
Participaciones	-	-	-	-	-	-
Aportaciones	-	-	-	-	-	-
Convenios	-	-	-	-	-	-
<i>Deuda Pública</i>	<i>-</i>	<i>-</i>	<i>-</i>	<i>-</i>	<i>-</i>	<i>-</i>
Amortización de la Deuda Pública	-	-	-	-	-	-
Intereses de la Deuda Pública	-	-	-	-	-	-
Comisiones de la Deuda Pública	-	-	-	-	-	-
Gastos de la Deuda Pública	-	-	-	-	-	-
Costo por Coberturas	-	-	-	-	-	-
Apoyos Financieros	-	-	-	-	-	-
Adeudos de Ejercicios Fiscales Anteriores (Adefas)	-	-	-	-	-	-

Concepto	Egresos					
	Aprobado	Ampliaciones / (Reducciones)	Modificado	Devengado	Pagado	Subejercicio
Gasto Etiquetado	-	-	-	-	-	-
<i>Servicios Personales</i>	-	-	-	-	-	-
Remuneraciones al Personal de Carácter Permanente	-	-	-	-	-	-
Remuneraciones al Personal de Carácter Transitorio	-	-	-	-	-	-
Remuneraciones Adicionales y Especiales	-	-	-	-	-	-
Seguridad Social	-	-	-	-	-	-
Otras Prestaciones Sociales y Económicas	-	-	-	-	-	-
Previsiones	-	-	-	-	-	-
Pago de Estímulos a Servidores Públicos	-	-	-	-	-	-
<i>Materiales y Suministros</i>	-	-	-	-	-	-
Materiales de Admón., Emisión de Doctos. y Art. Oficiales	-	-	-	-	-	-
Alimentos y Utensilios	-	-	-	-	-	-
Materias Primas y Materiales de Prod. y Comercialización	-	-	-	-	-	-
Materiales y Artículos de Construcción y de Reparación	-	-	-	-	-	-
Productos Químicos, Farmacéuticos y de Laboratorio	-	-	-	-	-	-
Combustibles, Lubrificantes y Aditivos	-	-	-	-	-	-
Vestuario, Blancos, Prendas de Protección y Art. Deportivos	-	-	-	-	-	-
Materiales y Suministros Para Seguridad	-	-	-	-	-	-
Herramientas, Refacciones y Accesorios Menores	-	-	-	-	-	-
<i>Servicios Generales</i>	-	-	-	-	-	-
Servicios Básicos	-	-	-	-	-	-
Servicios de Arrendamiento	-	-	-	-	-	-
Servicios Profesionales, Científicos, Técnicos y Otros Serv.	-	-	-	-	-	-
Servicios Financieros, Bancarios y Comerciales	-	-	-	-	-	-
Servicios de Instalación, Reparación, Mantto. y Conservación	-	-	-	-	-	-
Servicios de Comunicación Social y Publicidad	-	-	-	-	-	-
Servicios de Traslado y Viáticos	-	-	-	-	-	-
Servicios Oficiales	-	-	-	-	-	-
Otros Servicios Generales	-	-	-	-	-	-
<i>Transferencias, Asignaciones, Subsidios y Otras Ayudas</i>	-	-	-	-	-	-
Transferencias Internas y Asignaciones al Sector Público	-	-	-	-	-	-
Transferencias al Resto del Sector Público	-	-	-	-	-	-
Subsidios y Subvenciones	-	-	-	-	-	-
Ayudas Sociales	-	-	-	-	-	-
Pensiones y Jubilaciones	-	-	-	-	-	-
Transferencias a Fideicomisos, Mandatos y Otros Análogos	-	-	-	-	-	-
Transferencias a la Seguridad Social	-	-	-	-	-	-
Donativos	-	-	-	-	-	-
Transferencias al Exterior	-	-	-	-	-	-
<i>Bienes Muebles, Inmuebles e Intangibles</i>	-	-	-	-	-	-
Mobiliario y Equipo de Administración	-	-	-	-	-	-
Mobiliario y Equipo Educativo y Recreativo	-	-	-	-	-	-
Equipo e Instrumental Médico y de Laboratorio	-	-	-	-	-	-
Vehículos y Equipo de Transporte	-	-	-	-	-	-
Equipo de Defensa y Seguridad	-	-	-	-	-	-
Maquinaria, Otros Equipos y Herramientas	-	-	-	-	-	-
Activos Biológicos	-	-	-	-	-	-
Bienes Inmuebles	-	-	-	-	-	-
Activos Intangibles	-	-	-	-	-	-
<i>Inversión Pública</i>	-	-	-	-	-	-
Obra Pública en Bienes de Dominio Público	-	-	-	-	-	-
Obra Pública en Bienes Propios	-	-	-	-	-	-
Proyectos Productivos y Acciones de Fomento	-	-	-	-	-	-
<i>Inversiones Financieras y Otras Provisiones</i>	-	-	-	-	-	-
Inversiones Para el Fomento de Actividades Productivas	-	-	-	-	-	-
Acciones y Participaciones de Capital	-	-	-	-	-	-
Compra de Títulos y Valores	-	-	-	-	-	-
Concesión de Préstamos	-	-	-	-	-	-
Inversiones en Fideicomisos, Mandatos y Otros Análogos	-	-	-	-	-	-
Fideicomiso de Desastres Naturales (Informativo)	-	-	-	-	-	-
Otras Inversiones Financieras	-	-	-	-	-	-
Provisiones para Contingencias y Otras Erogaciones Especiales	-	-	-	-	-	-
<i>Participaciones y Aportaciones</i>	-	-	-	-	-	-
Participaciones	-	-	-	-	-	-
Aportaciones	-	-	-	-	-	-
Convenios	-	-	-	-	-	-
<i>Deuda Pública</i>	-	-	-	-	-	-
Amortización de la Deuda Pública	-	-	-	-	-	-
Intereses de la Deuda Pública	-	-	-	-	-	-
Comisiones de la Deuda Pública	-	-	-	-	-	-
Gastos de la Deuda Pública	-	-	-	-	-	-
Costo por Coberturas	-	-	-	-	-	-
Apoyos Financieros	-	-	-	-	-	-
Adeudos de Ejercicios Fiscales Anteriores (Adefas)	-	-	-	-	-	-
Total de Egresos	21,061,424	2,376,117	23,437,541	12,252,871	12,252,871	11,184,670

Concepto	Egresos					Subejercicio 6 = (3 - 4)
	Aprobado	Ampliaciones/ (Reducciones)	Modificado	Devengado	Pagado	
	1	2	3 = (1 + 2)	4	5	
Jefatura de la Oficina de la Gobernatura del Estado	-	-	-	-	-	-
Secretaría de Gobierno	-	-	-	-	-	-
Secretaría de Hacienda	-	-	-	-	-	-
Secretaría de Desarrollo Económico y del Trabajo	-	-	-	-	-	-
Secretaría de Desarrollo Agropecuario	-	-	-	-	-	-
Secretaría de Obras Públicas	-	-	-	-	-	-
Secretaría de Educación	-	-	-	-	-	-
Secretaría de Salud	-	-	-	-	-	-
Secretaría de Administración	-	-	-	-	-	-
Secretaría de la Contraloría	-	-	-	-	-	-
Secretaría de Turismo y Cultura	-	-	-	-	-	-
Secretaría de Desarrollo Social	-	-	-	-	-	-
Secretaría de Desarrollo Sustentable	-	-	-	-	-	-
Secretaría de Movilidad y Transporte	-	-	-	-	-	-
Comisión Estatal de Seguridad Pública	-	-	-	-	-	-
Consejería Jurídica	-	-	-	-	-	-
Gastos Institucionales	-	-	-	-	-	-
Total del Gasto	-	-	-	-	-	-

INSTITUTO DE LA DEFENSORÍA PÚBLICA DEL ESTADO DE MORELOS
Estado Analítico del Ejercicio del Presupuesto de Egresos
Clasificación Administrativa
Del 1 de enero al 30 de septiembre de 2022

Concepto	Egresos					Subejercicio 6 = (3 - 4)
	Aprobado	Ampliaciones/ (Reducciones)	Modificado	Devengado	Pagado	
	1	2	3 = (1 + 2)	4	5	
Poder Ejecutivo	-	-	-	-	-	-
Poder Legislativo	-	-	-	-	-	-
Poder Judicial	-	-	-	-	-	-
Organismos Autónomos	-	-	-	-	-	-
Poder Ejecutivo de los Municipios	-	-	-	-	-	-
Total del Gasto	-	-	-	-	-	-

Sector Paraestatal del Gobierno del Estado de Morelos
Estado Analítico del Ejercicio del Presupuesto de Egresos
Clasificación Administrativa
Del 1 de enero al 30 de septiembre de 2022

Concepto	Egresos					Subejercicio 6 = (3 - 4)
	Aprobado	Ampliaciones/ (Reducciones)	Modificado	Devengado	Pagado	
	1	2	3 = (1 + 2)	4	5	
Entidades Paraestatales y Fideicomisos No Empresariales y No Financieros	21,061,424	2,376,117	23,437,541	12,252,871	12,252,871	11,184,670
Instituciones Públicas de la Seguridad Social	-	-	-	-	-	-
Entidades Paraestatales Empresariales No Financieras con Participación Estatal Mayoritaria	-	-	-	-	-	-
Fideicomisos Empresariales No Financieros con Participación Estatal Mayoritaria	-	-	-	-	-	-
Entidades Paraestatales Empresariales Financieras Monetarias con Participación Estatal Mayoritaria	-	-	-	-	-	-
Entidades Paraestatales Empresariales Financieras No Monetarias con Participación Estatal Mayoritaria	-	-	-	-	-	-
Fideicomisos Financieros Públicos con Participación Estatal Mayoritaria	-	-	-	-	-	-
Total del Gasto	21,061,424	2,376,117	23,437,541	12,252,871	12,252,871	11,184,670

Concepto	Egresos					Subejercicio
	Aprobado	Ampliaciones/ (Reducciones)	Modificado	Devengado	Pagado	
Gasto No Etiquetado	21,061,424	2,376,117	23,437,541	12,252,871	12,252,871	11,184,670
Jefatura de la Oficina de la Gubernatura del Estado	-	-	-	-	-	-
Secretaría de Gobierno	-	-	-	-	-	-
Secretaría de Hacienda	-	-	-	-	-	-
Secretaría de Desarrollo Económico y del Trabajo	-	-	-	-	-	-
Secretaría de Desarrollo Agropecuario	-	-	-	-	-	-
Secretaría de Obras Públicas	-	-	-	-	-	-
Secretaría de Educación	-	-	-	-	-	-
Secretaría de Salud	-	-	-	-	-	-
Secretaría de Administración	-	-	-	-	-	-
Secretaría de la Contraloría	-	-	-	-	-	-
Secretaría de Turismo y Cultura	-	-	-	-	-	-
Secretaría de Desarrollo Social	-	-	-	-	-	-
Secretaría de Desarrollo Sustentable	-	-	-	-	-	-
Secretaría de Movilidad y Transporte	-	-	-	-	-	-
Comisión Estatal de Seguridad Pública	-	-	-	-	-	-
Consejería Jurídica	-	-	-	-	-	-
Gastos Institucionales	-	-	-	-	-	-
Poder Legislativo	-	-	-	-	-	-
Poder Judicial	-	-	-	-	-	-
Organismos Autónomos	-	-	-	-	-	-
Entidades Paraestatales y Fideicomisos No Empresariales y No Financieros	21,061,424	2,376,117	23,437,541	12,252,871	12,252,871	11,184,670
Entidades Paraestatales Empresariales No Financieras con Participación Estatal Mayoritaria	-	-	-	-	-	-
Poder Ejecutivo de los Municipios	-	-	-	-	-	-
Gasto Etiquetado	-	-	-	-	-	-
Jefatura de la Oficina de la Gubernatura del Estado	-	-	-	-	-	-
Secretaría de Gobierno	-	-	-	-	-	-
Secretaría de Hacienda	-	-	-	-	-	-
Secretaría de Desarrollo Económico y del Trabajo	-	-	-	-	-	-
Secretaría de Desarrollo Agropecuario	-	-	-	-	-	-
Secretaría de Obras Públicas	-	-	-	-	-	-
Secretaría de Educación	-	-	-	-	-	-
Secretaría de Salud	-	-	-	-	-	-
Secretaría de Administración	-	-	-	-	-	-
Secretaría de la Contraloría	-	-	-	-	-	-
Secretaría de Turismo y Cultura	-	-	-	-	-	-
Secretaría de Desarrollo Social	-	-	-	-	-	-
Secretaría de Desarrollo Sustentable	-	-	-	-	-	-
Secretaría de Movilidad y Transporte	-	-	-	-	-	-
Comisión Estatal de Seguridad Pública	-	-	-	-	-	-
Consejería Jurídica	-	-	-	-	-	-
Gastos Institucionales	-	-	-	-	-	-
Poder Legislativo	-	-	-	-	-	-
Poder Judicial	-	-	-	-	-	-
Organismos Autónomos	-	-	-	-	-	-
Entidades Paraestatales y Fideicomisos No Empresariales y No Financieros	-	-	-	-	-	-
Entidades Paraestatales Empresariales No Financieras con Participación Estatal Mayoritaria	-	-	-	-	-	-
Poder Ejecutivo de los Municipios	-	-	-	-	-	-
Total de Egresos	21,061,424	2,376,117	23,437,541	12,252,871	12,252,871	11,184,670

Concepto	Egresos					Subejercicio
	Aprobado	Ampliaciones/ (Reducciones)	Modificado	Devengado	Pagado	
	1	2	3 = (1 + 2)	4	5	
Gobierno	21,061,424	2,376,117	23,437,541	12,252,871	12,252,871	11,184,670
Legislación	-	-	-	-	-	-
Justicia	21,061,424	2,376,117	23,437,541	12,252,871	12,252,871	11,184,670
Coordinación de la Política de Gobierno	-	-	-	-	-	-
Relaciones Exteriores	-	-	-	-	-	-
Asuntos Financieros y Hacendarios	-	-	-	-	-	-
Seguridad Nacional	-	-	-	-	-	-
Asuntos de Orden Público y de Seguridad Interior	-	-	-	-	-	-
Otros Servicios Generales	-	-	-	-	-	-
Desarrollo Social	-	-	-	-	-	-
Protección Ambiental	-	-	-	-	-	-
Vivienda y Servicios a la Comunidad	-	-	-	-	-	-
Salud	-	-	-	-	-	-
Recreación, Cultura y Otras Manifestaciones Sociales	-	-	-	-	-	-
Educación	-	-	-	-	-	-
Protección Social	-	-	-	-	-	-
Otros Asuntos Sociales	-	-	-	-	-	-
Desarrollo Económico	-	-	-	-	-	-
Asuntos Económicos, Comerciales y Laborales en General	-	-	-	-	-	-
Agropecuaria, Silvicultura, Pesca y Caza	-	-	-	-	-	-
Combustibles y Energía	-	-	-	-	-	-
Minería, Manufacturas y Construcción	-	-	-	-	-	-
Transporte	-	-	-	-	-	-
Comunicaciones	-	-	-	-	-	-
Turismo	-	-	-	-	-	-
Ciencia, Tecnología e Innovación	-	-	-	-	-	-
Otras Industrias y Otros Asuntos Económicos	-	-	-	-	-	-
Otras no Clasificadas en Funciones Anteriores	-	-	-	-	-	-
Transacciones de la Deuda Pública / Costo Financiero de la Deuda	-	-	-	-	-	-
Transferencias, Participaciones y Aportaciones entre Diferentes Niveles y Ordenes de Gobierno	-	-	-	-	-	-
Saneamiento del Sistema Financiero	-	-	-	-	-	-
Adeudos de Ejercicios Fiscales Anteriores	-	-	-	-	-	-
Total del Gasto	21,061,424	2,376,117	23,437,541	12,252,871	12,252,871	11,184,670

Concepto	Egresos					Subejercicio
	Aprobado	Ampliaciones/ (Reducciones)	Modificado	Devengado	Pagado	
Gasto No Etiquetado	21,061,424	2,376,117	23,437,541	12,252,871	12,252,871	11,184,670
<i>Gobierno</i>	<i>21,061,424</i>	<i>2,376,117</i>	<i>23,437,541</i>	<i>12,252,871</i>	<i>12,252,871</i>	<i>11,184,670</i>
Legislación	-	-	-	-	-	-
Justicia	21,061,424	2,376,117	23,437,541	12,252,871	12,252,871	11,184,670
Coordinación de la Política de Gobierno	-	-	-	-	-	-
Relaciones Exteriores	-	-	-	-	-	-
Asuntos Financieros y Hacendarios	-	-	-	-	-	-
Seguridad Nacional	-	-	-	-	-	-
Asuntos de Orden Público y de Seguridad Interior	-	-	-	-	-	-
Otros Servicios Generales	-	-	-	-	-	-
<i>Desarrollo Social</i>	-	-	-	-	-	-
Protección Ambiental	-	-	-	-	-	-
Vivienda y Servicios a la Comunidad	-	-	-	-	-	-
Salud	-	-	-	-	-	-
Recreación, Cultura y Otras Manifestaciones Sociales	-	-	-	-	-	-
Educación	-	-	-	-	-	-
Protección Social	-	-	-	-	-	-
Otros Asuntos Sociales	-	-	-	-	-	-
<i>Desarrollo Económico</i>	-	-	-	-	-	-
Asuntos Económicos, Comerciales y Laborales en Gral.	-	-	-	-	-	-
Agropecuaria, Silvicultura, Pesca y Caza	-	-	-	-	-	-
Combustibles y Energía	-	-	-	-	-	-
Minería, Manufacturas y Construcción	-	-	-	-	-	-
Transporte	-	-	-	-	-	-
Comunicaciones	-	-	-	-	-	-
Turismo	-	-	-	-	-	-
Ciencia, Tecnología e Innovación	-	-	-	-	-	-
Otras Industrias y Otros Asuntos Económicos	-	-	-	-	-	-
<i>Otras no Clasificadas en Funciones Anteriores</i>	-	-	-	-	-	-
Transacciones de la Deuda Pública / Costo Financiero de la Deuda	-	-	-	-	-	-
Transferencias, Participaciones y Aportaciones entre Diferentes Niveles y Ordenes de Gobierno	-	-	-	-	-	-
Saneamiento del Sistema Financiero	-	-	-	-	-	-
Adeudos de Ejercicios Fiscales Anteriores	-	-	-	-	-	-
Gasto Etiquetado	-	-	-	-	-	-
<i>Gobierno</i>	-	-	-	-	-	-
Legislación	-	-	-	-	-	-
Justicia	-	-	-	-	-	-
Coordinación de la Política de Gobierno	-	-	-	-	-	-
Relaciones Exteriores	-	-	-	-	-	-
Asuntos Financieros y Hacendarios	-	-	-	-	-	-
Seguridad Nacional	-	-	-	-	-	-
Asuntos de Orden Público y de Seguridad Interior	-	-	-	-	-	-
Otros Servicios Generales	-	-	-	-	-	-
<i>Desarrollo Social</i>	-	-	-	-	-	-
Protección Ambiental	-	-	-	-	-	-
Vivienda y Servicios a la Comunidad	-	-	-	-	-	-
Salud	-	-	-	-	-	-
Recreación, Cultura y Otras Manifestaciones Sociales	-	-	-	-	-	-
Educación	-	-	-	-	-	-
Protección Social	-	-	-	-	-	-
Otros Asuntos Sociales	-	-	-	-	-	-
<i>Desarrollo Económico</i>	-	-	-	-	-	-
Asuntos Económicos, Comerciales y Laborales en Gral.	-	-	-	-	-	-
Agropecuaria, Silvicultura, Pesca y Caza	-	-	-	-	-	-
Combustibles y Energía	-	-	-	-	-	-
Minería, Manufacturas y Construcción	-	-	-	-	-	-
Transporte	-	-	-	-	-	-
Comunicaciones	-	-	-	-	-	-
Turismo	-	-	-	-	-	-
Ciencia, Tecnología e Innovación	-	-	-	-	-	-
Otras Industrias y Otros Asuntos Económicos	-	-	-	-	-	-
<i>Otras no Clasificadas en Funciones Anteriores</i>	-	-	-	-	-	-
Transacciones de la Deuda Pública / Costo Financiero de la Deuda	-	-	-	-	-	-
Transferencias, Participaciones y Aportaciones entre Diferentes Niveles y Ordenes de Gobierno	-	-	-	-	-	-
Saneamiento del Sistema Financiero	-	-	-	-	-	-
Adeudos de Ejercicios Fiscales Anteriores	-	-	-	-	-	-
Total del Egresos	21,061,424	2,376,117	23,437,541	12,252,871	12,252,871	11,184,670

Concepto	Egresos					Subejercicio
	Aprobado	Ampliaciones/ (Reducciones)	Modificado	Devengado	Pagado	
Gasto No Etiquetado	18,423,120	1,067,567	19,490,687	10,260,219	10,206,219	9,230,468
Personal Administrativo y de Servicio Público	18,423,120	1,067,567	19,490,687	10,260,219	10,206,219	9,230,468
Magisterio	-	-	-	-	-	-
Servicios de Salud	-	-	-	-	-	-
Personal Administrativo	-	-	-	-	-	-
Personal Médico, Paramédico y afín	-	-	-	-	-	-
Seguridad Pública	-	-	-	-	-	-
Gastos Asociados a la Implementación de Nuevas Leyes Fed. o Reformas a las Mismas	-	-	-	-	-	-
Nombre del Programa o Ley 1	-	-	-	-	-	-
Nombre del Programa o Ley 2	-	-	-	-	-	-
Sentencias Laborales Definitivas	-	-	-	-	-	-
Gasto Etiquetado	-	-	-	-	-	-
Personal Administrativo y de Servicio Público	-	-	-	-	-	-
Magisterio	-	-	-	-	-	-
Servicios de Salud	-	-	-	-	-	-
Personal Administrativo	-	-	-	-	-	-
Personal Médico, Paramédico y afín	-	-	-	-	-	-
Seguridad Pública	-	-	-	-	-	-
Gastos Asociados a la Implementación de Nuevas Leyes Fed. o Reformas a las Mismas	-	-	-	-	-	-
Nombre del Programa o Ley 1	-	-	-	-	-	-
Nombre del Programa o Ley 2	-	-	-	-	-	-
Sentencias Laborales Definitivas	-	-	-	-	-	-
Total del Gasto en Servicios Personales	18,423,120	1,067,567	19,490,687	10,260,219	10,206,219	9,230,468

Concepto	Egresos					
	Aprobado	Ampliaciones/ (Reducciones)	Modificado	Devengado	Pagado	Subejercicio
	1	2	3 = (1 + 2)	4	5	6 = (3 - 4)
Gasto Corriente	21,061,424	1,067,567	22,128,991	11,384,804	11,384,804	10,744,187
Gasto de Capital	-	-	-	-	-	-
Amortización de la Deuda y Disminución de Pasivos	-	-	-	-	-	-
Pensiones y Jubilaciones	-	1,308,550	1,308,550	868,067	868,067	440,483
Participaciones	-	-	-	-	-	-
Total del Gasto	21,061,424	2,376,117	23,437,541	12,252,871	12,252,871	11,184,670

Identificación de Crédito o Instrumento	Devengado	Pagado
Créditos Bancarios		
NO APLICA		
Total de Intereses de Créditos Bancarios		
	-	-
Otros Instrumentos de Deuda		
Total de Intereses de Otros Instrumentos de Deuda		
	-	-
TOTAL		
	-	-

INSTITUTO DE LA DEFENSORÍA PÚBLICA DEL ESTADO DE MORELOS

**FLUJO DE FONDOS
AL 30 DE SEPTIEMBRE 2022**

(Cifras en pesos)

Concepto	Estimado / Aprobado	Devengado	Recaudado / Pagado
Rubros de Ingresos	21,061,424	13,860,237	13,750,472
Impuestos	0	0	0
Cuotas y Aportaciones de Seguridad Social	0	0	0
Contribuciones de Mejoras	0	0	0
Derechos	0	0	0
Productos	0	0	0
Aprovechamientos	0	0	0
Participaciones, Aportaciones, Convenios,	0	0	0
Transferencias, Asignaciones, Subsidios y	21,061,424	13,860,237	13,750,472
Ingresos Derivados de Financiamientos	0	0	0
Capítulos de Gasto	21,061,424	12,252,871	12,252,871
Servicios Personales	18,423,120	10,260,219	10,260,219
Materiales y Suministros	1,034,227	392,360	392,360
Servicios Generales	1604077.96	732,225	732,225
Transferencias, Asignaciones, Subsidios y	0	868,068	868,068
Bienes Muebles, Inmuebles e Intangibles	0	0	0
Inversión Pública	0	0	0
Inversiones Financieras y Otras Provisiones	0	0	0
Participaciones y Aportaciones	0	0	0
Deuda Pública	0	0	0
Total de las operaciones	0	1,607,366	1,497,601



Información Programática

CUENTA PÚBLICA
INSTITUTO DE LA DEFENSORÍA PÚBLICA DEL
ESTADO DE MORELOS
ENERO - SEPTIEMBRE

2022

Concepto	Egresos					Subejercicio
	Aprobado	Ampliaciones/ (Reducciones)	Modificado	Devengado	Pagado	
	1	2	3 = (1 + 2)	4	5	
Programas						
Subsidios: Sector Social y Privado o Ent. Federativas y Municipios	-	-	-	-	-	-
Sujetos a Reglas de Operación	-	-	-	-	-	-
Otros Subsidios	-	-	-	-	-	-
Desempeño de las Funciones	21,061,424	2,376,117	23,437,541	12,252,871	12,252,871	11,184,670
Prestación de Servicios Públicos	21,061,424	2,376,117	23,437,541	12,252,871	12,252,871	11,184,670
Provisión de Bienes Públicos	-	-	-	-	-	-
Planeación, Seguimiento y Evaluación de Políticas Públicas	-	-	-	-	-	-
Promoción y Fomento	-	-	-	-	-	-
Regulación y Supervisión	-	-	-	-	-	-
Funciones de las Fuerzas Armadas (Únicamente Gobierno Federal)	-	-	-	-	-	-
Específicos	-	-	-	-	-	-
Proyectos de Inversión	-	-	-	-	-	-
Administrativos y de Apoyo	-	-	-	-	-	-
Apoyo al Proceso Presupuestario y para Mejorar la Eficiencia Institucional	-	-	-	-	-	-
Apoyo a la Función Pública y al Mejoramiento de la Gestión	-	-	-	-	-	-
Operaciones Ajenas	-	-	-	-	-	-
Compromisos	-	-	-	-	-	-
Obligaciones de Cumplimiento de Resolución Jurisdiccional	-	-	-	-	-	-
Desastres Naturales	-	-	-	-	-	-
Obligaciones	-	-	-	-	-	-
Pensiones y Jubilaciones	-	-	-	-	-	-
Aportaciones a la Seguridad Social	-	-	-	-	-	-
Aportaciones a Fondos de Estabilización	-	-	-	-	-	-
Aportaciones a Fondos de Inversión y Reestructura de Pensiones	-	-	-	-	-	-
Programas de Gasto Federalizado (Gobierno Federal)	-	-	-	-	-	-
Gasto Federalizado	-	-	-	-	-	-
Participaciones a Entidades Federativas y Municipios	-	-	-	-	-	-
Costo financiero, deuda o apoyos a deudores y ahorradores de la banca	-	-	-	-	-	-
Adeudos de ejercicios fiscales anteriores	-	-	-	-	-	-
Total del Gasto	21,061,424	2,376,117	23,437,541	12,252,871	12,252,871	11,184,670

Concepto	Estimado/Aprobado	Devengado	Recaudado/Pagado
I. Ingresos Presupuestarios	21,061,424	13,860,237	13,750,742
1. Ingresos del Gobierno de la Entidad Federativa	-	-	-
2. Ingresos del Sector Paraestatal	21,061,424	13,860,237	13,750,742
II. Egresos Presupuestarios	21,061,424	12,252,871	12,252,871
3. Egresos del Gobierno de la Entidad Federativa	-	-	-
4. Egresos del Sector Paraestatal	21,061,424	12,252,871	12,252,871
III. Balance Presupuestario (Superávit o Déficit) (III= I - II)	-	1,607,366	1,497,871

Concepto	Estimado/Aprobado	Devengado	Recaudado/Pagado
III. Balance presupuestario (Superávit o Déficit)	-	1,607,366	1,497,871
IV. Intereses, Comisiones y Gastos de la Deuda	-	-	-
V. Balance Primario (Superávit o Déficit) (V= III + IV)	-	1,607,366	1,497,871

Concepto	Estimado/Aprobado	Devengado	Recaudado/Pagado
A. Financiamiento	-	-	-
B. Amortización de la deuda	-	-	-
C. Financiamiento Neto	-	-	-

CUENTA PUBLICA SEGUNDO TRIMESTRE 2022
INSTITUTO DE LA DEFENSORÍA PÚBLICA DEL ESTADO DE MORELOS

Programas y Proyectos de Inversión

NO APLICA

CUENTA PUBLICA SEGUNDO TRIMESTRE 2022
INSTITUTO DE LA DEFENSORÍA PÚBLICA DEL ESTADO DE MORELOS

Indicadores de Resultados

NO APLICAN



Anexos

CUENTA PÚBLICA
INSTITUTO DE LA DEFENSORIA PUBLICA DEL
ESTADO DE MORELOS
ENERO - SEPTIEMBRE

2022

Relación de esquemas bursátiles y de coberturas financieras

(Artículo 46, último párrafo LGCG)

CUENTA PÚBLICA SEGUNDO TRIMESTRE 2022
INSTITUTO DE LA DEFENSORÍA PÚBLICA DEL ESTADO DE MORELOS

Información adicional que dispongan otras leyes

NO APLICA



MORELOS
2018 - 2024



Instituto de la Educación Básica del Estado de Morelos

CUENTA PÚBLICA CONSOLIDADA
ENTIDADES PARAESTATALES
ENERO - SEPTIEMBRE

2022

**INSTITUTO DE LA
EDUCACIÓN BÁSICA DEL
ESTADO DE MORELOS**

Introducción

CUENTA PÚBLICA 3er TRIMESTRE
INSTITUTO DE LA EDUCACIÓN BÁSICA DEL ESTADO DE MORELOS
ENERO - SEPTIEMBRE

2022

INTRODUCCION

Nuestra misión, en un marco de transparencia y rendición de cuentas, es brindar a la sociedad morelense información confiable y oportuna de nuestro trabajo educativo y servir a los usuarios que así lo deseen.

El Instituto tiene como objeto dirigir, administrar, operar y supervisar los centros escolares y servicios de Educación básica, media y normal (pre-escolar, primaria, secundaria, así como la formación de maestros, la educación indígena y educación especial), así como los recursos humanos, financieros y materiales.

Con Fecha de Creación 20 de Mayo de 1992 Decreto 225, Periódico Oficial "Tierra y Libertad

- a) **Objeto Social:** El Instituto tendrá como objeto dirigir, administrar, operar y supervisar los establecimientos y servicios de Educación pre-escolar, primaria, secundaria y para la formación de maestros, incluyendo la educación normal, la educación indígena y los de educación especial, así como los recursos humanos, financieros y materiales que la Secretaría de Educación Pública transfiera al Gobierno del Estado de Morelos.

- b) **Principal actividad:** Para el cumplimiento de sus fines, el Instituto tendrá las siguientes atribuciones: I. Dirigir, administrar y operar planteles educativos; II. Coordinarse con la Secretaría de Educación del Estado en la reorganización del sistema educativo estatal; III. Promover y fortalecer la participación de la comunidad en el sistema educativo estatal; IV. Participar en la formación y actualización del magisterio; V. Participar en las propuestas que se presenten a la Secretaría de Educación Pública sobre el diseño del currículum regional y promover su inclusión en los contenidos educativos; VI. Impulsar el funcionamiento de los Consejos Técnicos de la Educación; VII. Construir, ampliar, rehabilitar y mantener los edificios escolares; VIII. Participar en la supervisión del sistema de educación estatal; IX. Informar al Ejecutivo Estatal sobre el cumplimiento de la normatividad federal en materia educativa y proponer reformas o modificaciones; X. Las demás que sean necesarias para el cumplimiento de su objeto.

**INSTITUTO DE LA
EDUCACIÓN BÁSICA DEL
ESTADO DE MORELOS**

Información Contable

CUENTA PÚBLICA 3er TRIMESTRE
INSTITUTO DE LA EDUCACIÓN BÁSICA DEL ESTADO DE MORELOS
ENERO - SEPTIEMBRE

2022

Concepto	2022	2021	Concepto	2022	2021
INGRESOS Y OTROS BENEFICIOS			GASTOS Y OTRAS PÉRDIDAS		
<i>Ingresos de la Gestión</i>	10,267,092	5,536,830	<i>Gastos de Funcionamiento</i>	6,262,299,755	5,863,676,330
Impuestos	-	-	Servicios Personales	6,149,372,464	5,801,798,734
Cuotas y Aportaciones de Seguridad Social	-	-	Materiales y Suministros	28,984,102	12,233,390
Contribuciones de Mejoras	-	-	Servicios Generales	83,943,189	49,644,206
Derechos	10,267,092	5,536,830	<i>Transferencias, Asignaciones, Subsidios y Otras Ayudas</i>	47,500,398	50,312,752
Productos	-	-	Transferencias Internas y Asignaciones al Sector Público	-	-
Aprovechamientos	-	-	Transferencias al Resto del Sector Público	-	-
Ingresos por Venta de Bienes y Prestación de Servicios	-	-	Subsidios y Subvenciones	1,212,000	684,000
<i>Participaciones, Aportaciones, Convenios, Incentivos Derivados de la Colaboración Fiscal, Fondos Distintos de Aportaciones, Transferencias, Asignaciones, Subsidios y Subvenciones, y Pensiones y Jubilaciones</i>	6,491,575,044	6,362,655,540	Ayudas Sociales	19,763,688	35,788,352
Participaciones, Aportaciones, Convenios, Incentivos Derivados de la Colaboración Fiscal y Fondos Distintos de Aportaciones	6,491,575,044	6,362,655,540	Pensiones y Jubilaciones	26,524,710	13,840,400
Transferencias, Asignaciones, Subsidios y Subvenciones, y Pensiones y Jubilaciones	-	-	Transferencias a Fideicomisos, Mandatos y Contratos Análogos	-	-
<i>Otros Ingresos y Beneficios</i>	1,479,552	1,915,041	Transferencias a la Seguridad Social	-	-
Ingresos Financieros	1,479,552	1,915,041	Donativos	-	-
Incremento por Variación de Inventarios	-	-	Transferencias al Exterior	-	-
Disminución del Exceso de Estimaciones por Pérdida o Deterioro u Obsolescencia	-	-	<i>Participaciones y Aportaciones</i>	-	-
Disminución del Exceso de Provisiones	-	-	Participaciones	-	-
Otros Ingresos y Beneficios Varios	-	-	Aportaciones	-	-
Total de Ingresos y Otros Beneficios	6,503,321,688	6,370,107,411	Convenios	-	-
			<i>Intereses, Comisiones y Otros Gastos de la Deuda Pública</i>	-	-
			Intereses de la Deuda Pública	-	-
			Comisiones de la Deuda Pública	-	-
			Gastos de la Deuda Pública	-	-
			Costo por Coberturas	-	-
			Apoyos Financieros	-	-
			<i>Otros Gastos y Pérdidas Extraordinarias</i>	8,503,495	23,976,892
			Estimaciones, Depreciaciones, Deterioros, Obsolescencia y Amortizaciones	8,503,495	23,976,892
			Provisiones	-	-
			Disminución de Inventarios	-	-
			Aumento por Insuficiencia de Estimaciones por Pérdida o Deterioro u Obsolescencia	-	-
			Aumento por Insuficiencia de Provisiones	-	-
			Otros Gastos	-	-
			<i>Inversión Pública</i>	-	-
			Inversión Pública no Capitalizable	-	-
			Total de Gastos y Otras Pérdidas	6,318,303,648	5,937,965,974
			Resultados del Ejercicio (Ahorro/Desahorro)	185,018,040	432,141,437

Bajo protesta de decir verdad declaramos que los Estados Financieros y sus notas, son razonablemente correctos y son responsabilidad del emisor.

CONCEPTO	Año		CONCEPTO	Año	
	2022	2021		2022	2021
ACTIVO			PASIVO		
Activo Circulante			Activo Circulante		
Efectivo y Equivalentes	1,075,967,528	1,710,279,724	Cuentas por Pagar a Corto Plazo	529,114,199	998,857,284
Derechos a Recibir Efectivo o Equivalentes	650,012,125	653,711,573	Documentos por Pagar a Corto Plazo	-	-
Derechos a Recibir Bienes o Servicios	101,500	101,500	Porción a Corto Plazo de la Deuda Pública a Largo Plazo	-	-
Inventarios	-	-	Títulos y Valores a Corto Plazo	-	-
Almacenes	32,236,057	55,817,049	Pasivos Diferidos a Corto Plazo	-	-
Estimación por Pérdida o Deterioro de Activos Circulantes	-	-	Fondos y Bienes de Terceros en Garantía y/o Administración a Corto Plazo	-	-
Otros Activos Circulantes	47,899	47,899	Provisiones a Corto Plazo	-	-
Total de Activos Circulantes	1,758,365,109	2,419,957,745	Otros Pasivos a Corto Plazo	-	-
Activo No Circulante			Total de Pasivos Circulantes	529,114,199	998,857,284
Inversiones Financieras a Largo Plazo	-	-	Activo No Circulante		
Derechos a Recibir Efectivo o Equivalentes a Largo Plazo	-	-	Cuentas por Pagar a Largo Plazo	-	-
Bienes Inmuebles, Infraestructura y Construcciones en Proceso	527,827,974	527,827,974	Documentos por Pagar a Largo Plazo	-	-
Bienes Muebles	503,901,480	490,506,922	Deuda Pública a Largo Plazo	-	-
Activos Intangibles	11,869	11,869	Pasivos Diferidos a Largo Plazo	28,066,659	219,595,018
Depreciación, Deterioro y Amortización Acumulada de Bienes	(377,109,143)	(360,266,094)	Fondos y Bienes de Terceros en Garantía y/o en Administración a Largo Plazo	-	-
Activos Diferidos	107,053	107,053	Provisiones a Largo Plazo	-	-
Estimación por Pérdida o Deterioro de Activos no Circulantes	-	-	Total de Pasivos No Circulantes	28,066,659	219,595,018
Otros Activos no Circulantes	-	-	Total del Pasivo	557,180,858	1,218,452,302
Total de Activos No Circulantes	654,739,233	658,187,724	HACIENDA PÚBLICA / PATRIMONIO		
Total del Activo	2,413,104,342	3,078,145,469	Hacienda Pública / Patrimonio Contribuido	1,001,321,563	1,007,235,917
			Aportaciones	1,001,321,563	1,007,235,917
			Donaciones de Capital	-	-
			Actualización de la Hacienda Pública / Patrimonio	-	-
			Hacienda Pública / Patrimonio Generado	854,601,921	852,457,250
			Resultados del Ejercicio (Ahorro / Desahorro)	185,018,040	432,141,437
			Resultados de Ejercicios Anteriores	751,443,768	502,175,700
			Revalúos	-	-
			Reservas	-	-
			Rectificaciones de Resultados de Ejercicios Anteriores	(81,859,887)	(81,859,887)
			Exceso o Insuficiencia en la Actualización de la Hacienda Pública / Patrimonio	-	-
			Resultado por Posición Monetaria	-	-
			Resultado por Tenencia de Activos no Monetarios	-	-
			Total Hacienda Pública / Patrimonio	1,855,923,484	1,859,693,167
			Total del Pasivo y Hacienda Pública / Patrimonio	2,413,104,342	3,078,145,469

Bajo protesta de decir verdad declaramos que los Estados Financieros y sus notas, son razonablemente correctos y son responsabilidad del emisor.

CONCEPTO	30 de septiembre 2022	31 de diciembre 2021	CONCEPTO	30 de septiembre 2022	31 de diciembre 2021
ACTIVO			PASIVO		
Activo Circulante			Pasivo Circulante		
Efectivo y Equivalentes	1,075,967,528	606,334,597	Cuentas por Pagar a Corto Plazo	529,114,199	269,020,756
Efectivo	71,400	17,000	Servicios Personales por Pagar a Corto Plazo	601,625,013	148,324,432
Bancos/Tesorería	763,974,726	606,317,597	Proveedores por Pagar a Corto Plazo	363,432	2,629,183
Bancos/Dependencias y Otros	-	-	Contratistas por Obras Públicas por Pagar a Corto Plazo	-	-
Inversiones Temporales (Hasta 3 meses)	-	-	Participaciones y Aportaciones por Pagar a Corto Plazo	-	-
Fondos con Afectación Específica	-	-	Transferencias Otorgadas por Pagar a Corto Plazo	(5,571,680)	8,327,287
Depósitos de Fondos de Terceros en Garantía y/o Admón.	-	-	Int., Comisiones y Otros Gastos de la Deuda Púb. por Pagar a Corto Plazo	-	-
Otros Efectivos y Equivalentes	311,921,402	-	Retenciones y Contribuciones por Pagar a Corto Plazo	(95,039,976)	100,277,549
			Devoluciones de la Ley de Ingresos por Pagar a Corto Plazo	-	-
Derechos a Recibir Efectivo o Equivalentes	650,012,125	649,409,463	Otras Cuentas por Pagar a Corto Plazo	27,737,410	9,462,305
Inversiones Financieras de Corto Plazo	-	-	Documentos por Pagar a Corto Plazo	-	-
Cuentas por Cobrar a Corto Plazo	638,302,921	638,128,590	Documentos Comerciales por Pagar a Corto Plazo	-	-
Deudores Diversos por Cobrar a Corto Plazo	11,643,812	11,280,873	Documentos con Contratistas por Obras Púb. por Pagar a Corto Plazo	-	-
Ingresos por Recuperar a Corto Plazo	65,392	-	Otros Documentos por Pagar a Corto Plazo	-	-
Deudores por Anticipos de la Tesorería a Corto Plazo	-	-	Porción a Corto Plazo de la Deuda Pública a Largo Plazo	-	-
Préstamos Otorgados a Corto Plazo	-	-	Porción a Corto Plazo de la Deuda Pública	-	-
Otros Derechos a Recibir Efectivo o Equiv. a Corto Plazo	-	-	Porción a Corto Plazo de Arrendamiento Financiero	-	-
Derechos a Recibir Bienes o Servicios	101,500	101,500	Títulos y Valores a Corto Plazo	-	-
Ant. a Proveedores por Adq. de Bienes y Prest. de Serv. a Corto Plazo	-	-	Pasivos Diferidos a Corto Plazo	-	-
Ant. a Proveedores por Adq. de Bienes Inm. y Muebles a Corto Plazo	101,500	101,500	Ingresos Cobrados por Adelantado a Corto Plazo	-	-
Ant. a Proveedores por Adq. de Bienes Intangibles a Corto Plazo	-	-	Intereses Cobrados por Adelantado a Corto Plazo	-	-
Anticipo a Contratistas por Obras Públicas a Corto Plazo	-	-	Otros Pasivos Diferidos a Corto Plazo	-	-
Otros Derechos a Recibir Bienes o Servicios a Corto Plazo	-	-	Fondos y Bienes de Terceros en Garantía y/o Admón. a C. P.	-	-
Inventarios	-	-	Fondos en Garantía a Corto Plazo	-	-
Inventario de Mercancías para Venta	-	-	Fondos en Administración a Corto Plazo	-	-
Inventario de Mercancías Terminadas	-	-	Fondos Contingentes a Corto Plazo	-	-
Inventario de Mercancías en Proceso de Elaboración	-	-	Fondos de Fideicomisos, Mandatos y Contratos Análogos a Corto Plazo	-	-
Inventario de Materias Primas, Mat. y Suministros para Producción	-	-	Otros Fondos de Terceros en Garantía y/o Administración a Corto Plazo	-	-
Bienes en Tránsito	-	-	Valores y Bienes en Garantía a Corto Plazo	-	-
Almacenes	32,236,057	46,764,087	Provisiones a Corto Plazo	-	-
Estimación por Pérdida o Deterioro de Activos Circulantes	-	-	Provisión para Demandas y Juicios a Corto Plazo	-	-
Est. para Ctas. Incobrables por Derechos a Recibir Efectivo o Equiv.	-	-	Provisión para Contingencias a Corto Plazo	-	-
Estimación por Deterioro de Inventarios	-	-	Otras Provisiones a Corto Plazo	-	-
Otros Activos Circulantes	47,899	47,899	Otros Pasivos a Corto Plazo	-	-
Valores en Garantía	-	-	Ingresos por Clasificar	-	-
Bienes en Garantía (excluye depósitos de fondos)	47,899	47,899	Recaudación por Participar	-	-
Bienes Deriv. de Embargos, Decom., Aseguramientos y Dación en Pago	-	-	Otros Pasivos Circulantes	-	-
Adquisición con Fondos de Terceros	-	-			
Total de Activos Circulantes	1,758,365,109	1,302,657,546	Total de Pasivos Circulantes	529,114,199	269,020,756

CONCEPTO	30 de septiembre 2022	31 de diciembre 2021	30 de septiembre 2022	31 de diciembre 2021
Activo No Circulante				
Inversiones Financieras a Largo Plazo	-	-	-	-
Derechos a Recibir Efectivo o Equivalentes a Largo Plazo	-	-	-	-
Bienes Inmuebles, Infraestructura y Const. en Proceso	527,827,974	527,827,974	-	-
Bienes Muebles	503,901,480	494,913,218	28,066,659	219,595,018
Activos Intangibles	11,869	11,869	-	-
Depreciación, Deterioro y Amortización Acumulada de Bienes	(377,109,143)	(368,605,648)	-	-
Activos Diferidos	107,053	107,053	-	-
Estimación por Pérdida o Deterioro de Activos no Circulantes	-	-	28,066,659	219,595,018
Otros Activos no Circulantes	-	-	557,180,858	488,615,774
Total de Activos No Circulantes	654,739,233	654,254,466	1,001,321,563	995,802,125
Total del Activo	2,413,104,342	1,956,912,012	1,855,923,484	1,468,296,238
HACIENDA PÚBLICA / PATRIMONIO				
Hacienda Pública / Patrimonio Contribuido				
Aportaciones			1,001,321,563	995,802,125
Donaciones de Capital			-	-
Actualización de la Hacienda Pública / Patrimonio			-	-
Hacienda Pública / Patrimonio Generado				
Resultados del Ejercicio (Ahorro / Desahorro)			854,601,921	472,494,113
Resultados de Ejercicios Anteriores			185,018,040	(92,154,389)
Revalúos			751,443,768	646,508,389
Reservas			-	-
Rectificaciones de Resultados de Ejercicios Anteriores			(81,859,887)	(81,859,887)
Exceso o Insuficiencia en la Actualización de la Hacienda Pública / Patrimonio				
Resultado por Posición Monetaria			-	-
Resultado por Tenencia de Activos no Monetarios			-	-
Total Hacienda Pública / Patrimonio	1,855,923,484	1,468,296,238	1,855,923,484	1,468,296,238
Total del Pasivo y Hacienda Pública / Patrimonio	2,413,104,342	1,956,912,012	2,413,104,342	1,956,912,012

Bajo protesta de decir verdad declaramos que los Estados Financieros y sus notas, son razonablemente correctos y son responsabilidad del emisor.

Concepto	Origen	Aplicación	Concepto	Origen	Aplicación
ACTIVO	23,031,525	479,223,855	PASIVO	260,093,443	191,528,359
<i>Activo Circulante</i>	<i>14,528,030</i>	<i>470,235,593</i>	<i>Pasivo Circulante</i>	<i>260,093,443</i>	-
Efectivo y Equivalentes	-	469,632,931	Cuentas por Pagar a Corto Plazo	260,093,443	-
Derechos a Recibir Efectivo o Equivalentes	-	602,662	Documentos por Pagar a Corto Plazo	-	-
Derechos a Recibir Bienes o Servicios	-	-	Porción a Corto Plazo de la Deuda Pública a Largo Plazo	-	-
Inventarios	-	-	Títulos y Valores a Corto Plazo	-	-
Almacenes	14,528,030	-	Pasivos Diferidos a Corto Plazo	-	-
Estimación por Pérdida o Deterioro de Activos Circulantes	-	-	Fdos. y Bienes de Terceros en Garantía y/o Admón. a C. P.	-	-
Otros Activos Circulantes	-	-	Provisiones a Corto Plazo	-	-
Activo No Circulante	8,503,495	8,988,262	Pasivo No Circulante	-	191,528,359
Inversiones Financieras a Largo Plazo	-	-	Cuentas por Pagar a Largo Plazo	-	-
Derechos a Recibir Efectivo o Equivalentes a Largo Plazo	-	-	Documentos por Pagar a Largo Plazo	-	-
Bienes Inmuebles, Infraestructura y Constr. en Proceso	-	-	Deuda Pública a Largo Plazo	-	-
Bienes Muebles	-	8,988,262	Pasivos Diferidos a Largo Plazo	-	191,528,359
Activos Intangibles	-	-	Fdos. y Bienes de Terceros en Garantía y/o Admón. a L. P.	-	-
Depreciación, Deterioro y Amort. Acumulada de Bienes	8,503,495	-	Provisiones a Largo Plazo	-	-
Activos Diferidos	-	-	HACIENDA PÚBLICA / PATRIMONIO	387,627,246	-
Est. por Pérdida o Deterioro de Activos no Circulantes	-	-	<i>Hacienda Pública / Patrimonio Contribuido</i>	<i>5,519,438</i>	-
Otros Activos no Circulantes	-	-	Aportaciones	5,519,438	-
			Donaciones de Capital	-	-
			Actualización de la Hacienda Pública / Patrimonio	-	-
			Hacienda Pública / Patrimonio Generado	382,107,808	-
			Resultados del Ejercicio (Ahorro / Desahorro)	277,172,429	-
			Resultados de Ejercicios Anteriores	104,935,379	-
			Revalúos	-	-
			Reservas	-	-
			Rectificaciones de Resultados de Ejercicios Anteriores	-	-
			Exceso o Insuficiencia en la Actualización de la Hacienda Pública / Patrimonio	-	-
			Resultado por Posición Monetaria	-	-
			Resultado por Tenencia de Activos no Monetarios	-	-

Bajo protesta de decir verdad declaramos que los Estados Financieros y sus notas, son razonablemente correctos y son responsabilidad del emisor.

Concepto	Saldo Inicial 1	Cargos del Periodo 2	Abonos del Periodo 3	Saldo Final 4 = (1 + 2 - 3)	Variación del Periodo (4 - 1)
ACTIVO	1,956,912,012	14,004,665,535	13,548,473,205	2,413,104,342	456,192,330
<i>Activo Circulante</i>	1,302,657,546	13,995,395,457	13,539,687,894	1,758,365,109	455,707,563
Efectivo y Equivalentes	606,334,597	7,435,698,785	6,966,065,854	1,075,967,528	469,632,931
Derechos a Recibir Efectivo o Equivalentes	649,409,463	6,554,719,716	6,554,117,054	650,012,125	602,662
Derechos a Recibir Bienes o Servicios	101,500	-	-	101,500	-
Inventarios	-	-	-	-	-
Almacenes	46,764,087	4,976,956	19,504,986	32,236,057	(14,528,030)
Estimación por Pérdida o Deterioro de Activos Circulantes	-	-	-	-	-
Otros Activos Circulantes	47,899	-	-	47,899	-
Activo No Circulante	654,254,466	9,270,078	8,785,311	654,739,233	484,767
Inversiones Financieras a Largo Plazo	-	-	-	-	-
Derechos a Recibir Efectivo o Equivalentes a Largo Plazo	-	-	-	-	-
Bienes Inmuebles, Infraestructura y Constr. en Proceso	527,827,974	-	-	527,827,974	-
Bienes Muebles	494,913,218	9,270,078	281,816	503,901,480	8,988,262
Activos Intangibles	11,869	-	-	11,869	-
Depreciación, Deterioro y Amort. Acumulada de Bienes	(368,605,648)	-	8,503,495	(377,109,143)	(8,503,495)
Activos Diferidos	107,053	-	-	107,053	-
Est. por Pérdida o Deterioro de Activos no Circulantes	-	-	-	-	-
Otros Activos no Circulantes	-	-	-	-	-

Bajo protesta de decir verdad declaramos que los Estados Financieros y sus notas, son razonablemente correctos y son responsabilidad del emisor.

INSTITUTO DE LA EDUCACIÓN BÁSICA DEL ESTADO DE MORELOS
Estado Analítico de la Deuda y Otros Pasivos
Del 1 de enero al 30 de septiembre de 2022
(Cifras en Pesos)

Denominación de las Deudas	Moneda de Contratación	Institución o País Acreedor	Saldo Inicial del Periodo	Saldo Final del Periodo
DEUDA PÚBLICA				
Corto Plazo				
Deuda Interna	Pesos		-	-
Instituciones de Crédito			-	-
Títulos y Valores			-	-
Arrendamientos Financieros			-	-
Deuda Externa	Pesos		-	-
Organismos Financieros Internacionales			-	-
Deuda Bilateral			-	-
Títulos y Valores			-	-
Arrendamientos Financieros			-	-
<i>Subtotal a Corto Plazo</i>			-	-
Largo Plazo				
Deuda Interna	Pesos		-	-
Instituciones de Crédito			-	-
Títulos y Valores			-	-
Arrendamientos Financieros			-	-
Deuda Externa	Pesos		-	-
Organismos Financieros Internacionales			-	-
Deuda Bilateral			-	-
Títulos y Valores			-	-
Arrendamientos Financieros			-	-
<i>Subtotal a Largo Plazo</i>			-	-
Otros Pasivos			488,615,774	557,180,858
Total Deuda y Otros Pasivos			488,615,774	557,180,858

Bajo protesta de decir verdad declaramos que los Estados Financieros y sus notas, son razonablemente correctos y son responsabilidad del emisor.

Denominación de la Deuda Pública y Otros Pasivos	Saldo al 31 de Diciembre de 2021	Disposiciones del Periodo	Amortizaciones del Periodo	Revaluaciones, Reclasificaciones y Otros Ajustes	Saldo Final del Periodo	Pago de Intereses del Periodo	Pago de Comisiones y demás costos asociados durante el Periodo
Deuda Pública	-	-	-	-	-	-	-
Corto Plazo	-	-	-	-	-	-	-
<i>Instituciones de Crédito</i>	-	-	-	-	-	-	-
<i>Títulos y Valores</i>	-	-	-	-	-	-	-
<i>Arrendamientos Financieros</i>	-	-	-	-	-	-	-
Largo Plazo	-	-	-	-	-	-	-
<i>Instituciones de Crédito</i>	-	-	-	-	-	-	-
<i>Títulos y Valores</i>	-	-	-	-	-	-	-
<i>Arrendamientos Financieros</i>	-	-	-	-	-	-	-
Otros Pasivos	488,615,774	-	-	-	557,180,858	-	-
Total de la Deuda Pública y Otros Pasivos	488,615,774	-	-	-	557,180,858	-	-
Deuda Contingente¹ (Informativo)							
Deuda Contingente 1	-	-	-	-	-	-	-
Deuda Contingente 2	-	-	-	-	-	-	-
Deuda Contingente xx	-	-	-	-	-	-	-
Valor de Instrumentos Bono Cupón Cero²							
Instrumento Bono Cupón Cero 1	-	-	-	-	-	-	-
Instrumento Bono Cupón Cero 2	-	-	-	-	-	-	-
Instrumento Bono Cupón Cero 3	-	-	-	-	-	-	-

1 Se refiere a cualquier Financiamiento sin fuente o garantía de pago definida, que sea asumida de manera solidaria o subsidiaria por las Entidades Federativas con sus Municipios, organismos descentralizados y empresas de participación estatal mayoritaria y fideicomisos, locales o municipales, y por los Municipios con sus respectivos organismos descentralizados y empresas de participación municipal mayoritaria.

2 Se refiere al valor del Bono Cupón Cero que respalda el pago de los créditos asociados al mismo (Activo).

Obligaciones a Corto Plazo	Monto Contratado	Plazo Pactado	Tasa de Interés	Comisiones y Costos Relacionados	Tasa Efectiva
Obligaciones a Corto Plazo (Informativo)					
Crédito 1	-	-	-	-	-
Crédito 2	-	-	-	-	-
Crédito xx	-	-	-	-	-

Bajo protesta de decir verdad declaramos que los Estados Financieros y sus notas, son razonablemente correctos y son responsabilidad del emisor.

Denominación de las Obligaciones Diferentes de Financiamiento	Fecha del Contrato	Fecha de inicio de operación del proyecto	Fecha de vencimiento	Monto de la inversión pactado	Plazo pactado	Monto promedio mensual del pago de la contraprestación	Monto promedio mensual del pago de la contraprestación correspondiente al pago de inversión	Monto pagado de la inversión al 30 de septiembre de 2022	Monto pagado de la inversión actualizado al 30 de septiembre de 2022	Saldo pendiente por pagar de la inversión al 30 de septiembre de 2022
Asociaciones Público Privadas (APP's)										
APP 1				-				-	-	-
APP 2								-	-	-
APP 3								-	-	-
APP xx								-	-	-
Otros Instrumentos										
Otro Instrumento 1								-	-	-
Otro Instrumento 2								-	-	-
Otro Instrumento 3								-	-	-
Otro Instrumento xx								-	-	-
Total de Obligaciones Diferentes de Financiamiento										

NO APLICA

Bajo protesta de decir verdad declaramos que los Estados Financieros y sus notas, son razonablemente correctos y son responsabilidad del emisor.

Concepto	Hacienda Pública/Patrimonio Contribuido	Hacienda Pública/Patrimonio Generado de Ejercicios Anteriores	Hacienda Pública/Patrimonio Generado del Ejercicio	Exceso o Insuficiencia en la Actualización de la Hacienda Pública / Patrimonio	TOTAL
Hacienda Pública / Patrimonio Contribuido Neto de 2021	995,802,125	-	-	-	995,802,125
Aportaciones	995,802,125	-	-	-	995,802,125
Donaciones de Capital	-	-	-	-	-
Actualización de la Hacienda Pública / Patrimonio	-	-	-	-	-
Hacienda Pública / Patrimonio Generado Neto de 2021	-	564,648,502	(92,154,389)	-	472,494,113
Resultados del Ejercicio (Ahorro / Desahorro)	-	-	(92,154,389)	-	(92,154,389)
Resultados de Ejercicios Anteriores	-	646,508,389	-	-	646,508,389
Revalúos	-	-	-	-	-
Reservas	-	-	-	-	-
Rectificaciones de Resultados de Ejercicios Anteriores	-	(81,859,887)	-	-	(81,859,887)
Exceso o Insuficiencia en la Actualización de la Hacienda Pública / Patrimonio Neto de 2021	-	-	-	-	-
Resultado por Posición Monetaria	-	-	-	-	-
Resultado por Tenencia de Activos no Monetarios	-	-	-	-	-
Hacienda Pública / Patrimonio Neto Final de 2021	995,802,125	564,648,502	(92,154,389)	-	1,468,296,238
Cambios en la Hacienda Pública / Patrimonio Contribuido Neto de 2022	5,519,438	-	-	-	5,519,438
Aportaciones	5,519,438	-	-	-	5,519,438
Donaciones de Capital	-	-	-	-	-
Actualización de la Hacienda Pública / Patrimonio	-	-	-	-	-
Variaciones de la Hacienda Pública / Patrimonio Generado Neto de 2022	-	104,935,379	277,172,429	-	382,107,808
Resultados del Ejercicio (Ahorro / Desahorro)	-	-	185,018,040	-	185,018,040
Resultados de Ejercicios Anteriores	-	104,935,379	92,154,389	-	197,089,768
Revalúos	-	-	-	-	-
Reservas	-	-	-	-	-
Rectificaciones de Resultados de Ejercicios Anteriores	-	-	-	-	-
Cambios en el Exceso o Insuficiencia en la Actualización de la Hacienda Pública / Patrimonio Neto de 2022	-	-	-	-	-
Resultado por Posición Monetaria	-	-	-	-	-
Resultado por Tenencia de Activos no Monetarios	-	-	-	-	-
Hacienda Pública / Patrimonio Neto Final de 2022	1,001,321,563	669,583,881	185,018,040	-	1,855,923,484

Bajo protesta de decir verdad declaramos que los Estados Financieros y sus notas, son razonablemente correctos y son responsabilidad del emisor.

Concepto		2022	2021	Concepto		2022	2021
Flujos de Efectivo de las Actividades de Operación							
Origen		6,503,321,687	6,370,107,411	Flujos de Efectivo de las Actividades de Inversión		8,503,495	23,976,892
Impuestos		-	-	Origen		-	-
Cuotas y Aportaciones de Seguridad Social		-	-	Bienes Inmuebles, Infraestructura y Construcciones en Proceso		-	-
Contribuciones de Mejoras		-	-	Bienes Muebles		-	-
Derechos		-	-	Otros Orígenes de Inversión		8,503,495	23,976,892
Productos		10,267,092	5,536,830	Aplicación		(276,111,396)	376,784,432
Aprovechamientos		-	-	Bienes Inmuebles, Infraestructura y Construcciones en Proceso		-	-
Ingresos por Venta de Bienes y Prestación de Servicios		-	-	Bienes Muebles		8,988,264	6,951,604
Participaciones, Aportaciones, Convenios, Incentivos Derivados de la Colaboración Fiscal y Fondos Distintos de Aportaciones		6,491,575,044	6,362,655,540	Otras Aplicaciones de Inversión		(285,099,660)	369,832,828
Transferencias, Asignaciones, Subsidios y Subvenciones, y Pensiones y Jubilaciones		-	-	Flujos Netos de Efectivo por Actividades de Inversión		284,614,891	(352,807,540)
Otros Orígenes de Operación		1,479,551	1,915,041	Flujo de Efectivo de las Actividades de Financiamiento			
Aplicación		6,318,303,647	5,937,965,974	Origen		-	-
Servicios Personales		6,149,372,464	5,801,798,734	Endeudamiento Neto		-	-
Materiales y Suministros		28,984,102	12,233,390	Interno		-	-
Servicios Generales		83,943,189	49,644,206	Externo		-	-
Transf. Internas y Asignaciones al Sector Público		-	-	Otros Orígenes de Financiamiento		-	-
Transferencias al resto del Sector Público		-	-	Aplicación		-	-
Subsidios y Subvenciones		1,212,000	684,000	Servicios de la Deuda		-	-
Ayudas Sociales		19,763,688	35,788,352	Interno		-	-
Pensiones y Jubilaciones		26,524,710	13,840,400	Externo		-	-
Transf. a Fidelcomisos, Mandatos y Contratos Análogos		-	-	Otras Aplicaciones de Financiamiento		-	-
Transferencias a la Seguridad Social		-	-	Flujos Netos de Efectivo por Actividades de Financiamiento		-	-
Donativos		-	-	Incremento/Disminución Neta en el Efectivo y Equivalentes al Efectivo		469,632,931	79,333,897
Transferencias al Exterior		-	-	Efectivo y Equivalentes al Efectivo al Inicio del Ejercicio		606,334,597	1,630,945,827
Participaciones		-	-	Efectivo y Equivalentes al Efectivo al Final del Ejercicio		1,075,967,528	1,710,279,724
Aportaciones		-	-				
Convenios		-	-				
Otras Aplicaciones de Operación		8,503,494	23,976,892				
Flujos Netos de Efectivo por Actividades de Operación		185,018,040	432,141,437				

Bajo protesta de decir verdad declaramos que los Estados Financieros y sus notas, son razonablemente correctos y son responsabilidad del emisor.

Informe de Pasivos Contingentes

PASIVO CONTINGENTE: Conforme a las Normas de Información Financiera (NIF) y en alcance del Boletín C-9 Pasivo, Provisiones, Activos, Pasivos contingentes y compromisos; el IEBEM enfrenta 1229 juicios laborales en trámite, y respecto al número de Juicios con laudo condenatorio corresponde a 140 juicios que asciende a una estimación de \$28,066,659, de acuerdo a la información proporcionada por el Titular de la Dirección Jurídica en oficios DJ/SDHLYP/DALCyC/3407/2021 y DALCyC/011/2022.

NOTAS A LOS ESTADOS FINANCIEROS AL 30 DE SEPTIEMBRE 2022.

Los Estados Financieros del Instituto de la Educación Básica del Estado de Morelos al 30 de septiembre del 2022, muestran el resultado de las transacciones financieras realizadas durante el período, las notas y los anexos presentados son parte integrante de los mismos y fueron elaborados conforme a los artículos 46 y 49 de la Ley General de Contabilidad Gubernamental.

A) NOTAS DE DESGLOSE

I) ARMONIZACIÓN CONTABLE

1. EN ATENCIÓN A LA LEY GENERAL DE CONTABILIDAD GUBERNAMENTAL que es de orden público y tiene como objeto aplicar los criterios generales que regirán la emisión de información financiera de los entes públicos, con el fin de lograr su adecuada armonización, misma que es de observancia obligatoria, con la finalidad de facilitar el registro y la fiscalización de los activos, pasivos, ingresos, gastos y en general, contribuir a medir la eficacia, economía y eficiencia del gasto e ingresos públicos, incluyendo las obligaciones contingentes y el patrimonio de este Organismo Descentralizado, se estableció el Sistema Integral de Recursos Financieros SIRF, para el Ejercicio Fiscal 2022, con la finalidad de llevar los registros Presupuestarios y Contables que permitan el control de los activos, pasivos, ingresos, gastos y en general, incluyendo las obligaciones contingentes, integrando el catálogo de cuentas que es el documento técnico los instructivos de manejo de cuentas y las guías contabilizadoras, emitiendo los estados financieros, confiables, oportunos, comprensibles, periódicos y comparables, los cuales serán expresados en términos monetarios..

Los estados financieros y la información emanada de la contabilidad están de acuerdo a criterios de utilidad, confiabilidad, relevancia, comprensibilidad y de comparación, así como a otros atributos asociados a cada uno de ellos, como oportunidad, veracidad, representatividad, objetividad, suficiencia, posibilidad de predicción e importancia relativa, con el fin de alcanzar la modernización y armonización que la Ley determina, para la emisión de informes periódicos y para la formulación de la cuenta pública.

INSTITUTO DE LA EDUCACIÓN BÁSICA DEL ESTADO DE MORELOS

1. EFECTIVO Y EQUIVALENTES: El saldo de Efectivo y equivalente al 30 de septiembre 2022 es de **\$1,075,967,528** integrado como sigue:

Efectivo	71,400
Bancos	763,974,726
Otros Efectivos o Equivalentes	311,921,402
Total	1,075,967,528

2. DERECHOS A RECIBIR EFECTIVO Y EQUIVALENTES: El saldo de la cuenta al 30 de septiembre 2022 es de **\$650,012,124** se integra de la siguiente manera:

2.1 CUENTAS POR COBRAR: Existen recursos presupuestales Federales y Estatales pendientes de recibir de la Tesorería del Gobierno del Estado de Morelos por la cantidad de **\$638,302,921** registrados bajo el concepto de :

CONCEPTO	IMPORTE
Fondo Presupuestario por Recibir estatal 2013	195,334,097
Fondo Presupuestario por Recibir estatal 2014	156,069,063
Fondo Presupuestario por Recibir estatal 2015	229,737,537
Fondo Presupuestario por Recibir estatal 2016	2,242,883
Fondo Presupuestario por Recibir estatal 2017	1,520,973
Fondo Presupuestario por Recibir estatal 2018	46,411,711
Fondo Presupuestario por Recibir estatal 2019	344,820
Fondo Presupuestario por Recibir estatal 2020	5,407,005
Fondo Presupuestario por Recibir estatal 2022	987,316
Fondo Presupuestario por Recibir Federal 2019	131,341
Fondo Presupuestario por Recibir Federal 2020	21,368
Fondo Presupuestario por Recibir Federal 2022	77,913
Fondo Presupuestario por Recibir Extra Federal 2013	12,904
Fondo Presupuestario por Recibir Extra Federal 2022	3,026
Fondo Presupuestario por Recibir programas federales 2020	964
TOTAL	638,302,921

DEUDORES DIVERSOS: El saldo de esta cuenta se encuentra en proceso de reintegro y/o comprobación por un total de **\$ 11,643,812** integrado por:

Cuotas Escolares	214,089	2%
Gastos por Comprobar de Escuelas	4,136,879	36%
Gastos por Comprobar de Actividades y Programas Institucionales	4,379,466	38%
Gasto de Operación Estatal	264,539	2%
Programas Federales	2,323,311	20%
Nóminas Estatales pendientes de aplicar sin techo presupuestal	330,642	3%
comisiones bancarias	-5,114	0%
	11,643,812	100%

Es de importancia mencionar que los gastos por comprobar se encuentran en proceso de comprobación y/o reintegro; de los reintegros pendientes al FAEB que se originan de las observaciones y recomendaciones realizadas por la Auditoría Superior de la Federación. La Dirección de Administración, la Dirección de Personal y Relaciones Laborales y la Dirección Jurídica, realizan las gestiones para su recuperación conforme al oficio DA/0290/2021.

INVENTARIO DE BIENES DISPONIBLES

3. ALMACÉN GENERAL: Existen en el almacén general del IEBEM bienes materiales de consumo por la cantidad de **\$32,236,057** (100%). Método de valuación de Inventarios es PEPS (Primeras entradas primeras salidas)

ACTIVOS NO CIRCULANTES

4. BIENES MUEBLES E INMUEBLES Se encuentran registrados bienes por la cantidad **\$654,739,235** (100%) es de suma importancia mencionar, que el anexo de Bienes muebles consta de **1615** Páginas, de las cuales solo se imprime la primera y la última.

INSTITUTO DE LA EDUCACIÓN BÁSICA DEL ESTADO DE MORELOS

La cuenta de Bienes Muebles al 30 de septiembre de 2022 se integra como sigue:

	Descripción del Rubro del Bien Mueble	Saldo a septiembre 2022	Depreciación del Ejercicio	Depreciación Acumulada	% de depreciación anual
1241	Mobiliario y equipo de administración	394,234,543	6,653,257	274,606,448	10
1242	Mobiliario y equipo educacional y recreativo	48,343,530	1,141,906	59,741,689	20
1243	Equipo e instrumental médico y de laboratorio	3,978,787	23,133	2,800,698	20
1244	Vehículos y Equipo de Transporte	22,642,135	171,980	8,381,089	20
1246	Maquinaria, otros equipo y herramientas	26,719,074	513,219	20,996,571	10
1247	Colecciones Obras de Arte y objetos Valiosos	7,963,414	0	10,563,982	20
1248	Activos Biológicos	20,000	0	18,666	20
	Total	503,901,483	8,503,495	377,109,143	

Para efectos de la depreciación de los bienes muebles se ha tomado como base de aplicación los "Parámetros de Estimación de Vida Útil", emitidos por la CONAC, mismos que son adoptadas por el Estado y publicadas en el Periódico Oficial "Tierra y Libertad" no. 5028 el 26 de septiembre del 2012.

Bienes inmuebles se integra de los siguientes rubros:

		Descripción del Rubro del Bien Inmueble	Saldo a Septiembre 2022
1	1231	Terrenos	15,184,947
2	1233	Edificios no Habitacionales	512,643,027
		Total	527,827,974

ACTIVO DIFERIDO

5. El saldo del Activo Diferido es de **\$107,053** mismo que se encuentra integrado por el depósito en garantía de \$23,000 a favor de la arrendadora Francisca Enriqueta Hernández Salinas propietaria de las instalaciones del Centro de Maestros de Cuautla y por la garantía de un crédito fiscal ante el Instituto Mexicano del Seguro Social por la cantidad de \$84,053.

PASIVO

La cuenta de **PROVEEDORES** presenta un saldo de **\$363,432** conformados principalmente con vencimiento mayor a 60 días.

La cuenta de **OTRAS CUENTAS POR PAGAR** presenta un saldo de **\$27,737,410** conformados principalmente con vencimiento mayor a 60 días.

**ANALISIS DE CUENTAS POR PAGAR IEBEM
SALDOS AL 30 DE SEPTIEMBRE DE 2022**

CUENTA	NOMBRE	SALDOACTUAL	COMENTARIO
2.1.1.1	Servicios Personales por Pagar(Nominas)	591,930,763	Nominas Ejercicios anteriores
2.1.1.2	Proveedores	363,432	Adquisiciones de Bienes y Contratación de Servicios
2.1.1.5	Transferencias (Jubilaciones y Pensiones)	4,122,570	Retenciones de Pensiones
2.1.1.7	RETENCIONES Y CONTRIBUCIONES POR PAGAR A CORTO PLAZO	-95,039,976	
2.1.1.7.01.01.01	IMPUESTO Y RETENCIONES ISR	0	
2.1.1.7.01.01.02	Seguridad Social ISSSTE y FOVISSSTE de Años Anteriores	0	Adeudo del 6to. Bimestre 2013 y 2014
2.1.1.7.01.02.01	ISR Estatal de años anteriores	3,542,057	
2.1.1.7.01.02.02	Seguridad Social Estatal años anteriores	0	
2.1.1.7.02.01.01	Retenciones de ISR y Contribuciones Federal (FONE)	62,310,850	ISR Fone Pago Mensual
2.1.1.7.02.01.02	Seguridad Social ISSSTE Y FOVISSSTE Federal (FONE) (El oficio de recurso FONE se recibió el 11 de octubre en el IEBEM).	-217,918,498	ISSSTE Pago Mensual
2.1.1.7.02.02.01	Retenciones de ISR y Contribuciones (Estatal)	49,138,594	ISR Pago Mensual por el Iebem
2.1.1.7.02.02.02	Seguridad Social ISSSTE Y FOVISSSTE (Estatal)	7,887,021	ISSSTE Pasivo del Programa Estatal de Ingles
2.1.1.9	OTRAS CUENTAS POR PAGAR A CORTO PLAZO (TERCEROS)	27,737,410	
2.1.1.9.01	Otras Retenciones por Pagar (Terceros Años Anteriores)	159	Terceros Pagado(Notificado con Of.TG/1217/2017 signado por la Tesorería Gral. de Gob. del Edo.)
2.1.1.9.02	Oras Retenciones Por Pagar (Terceros año actual)	19,000,654	Terceros Fone
2.1.1.9.03	Acreeedores Diversos	8,736,597	Pasivos sin Suficiencia Presupuestal
2.2.4.9.02.0000 1	Laudos Departamento Jurídico	28,066,659	
	SUMA TOTAL CUENTAS POR PAGAR	557,180,858	

La cuenta de **RETENCIONES Y CONTRIBUCIONES POR PAGAR**, presenta un saldo de **\$-95,039,976** correspondiente de años anteriores \$ 3,542,057 y del presente año \$ -98,582,033 integrados en los siguientes conceptos:

IMPUESTO SOBRE LA RENTA		
RETENCIONES AÑOS ANTERIORES ESTATAL	3,542,057	
RETENCIONES AÑO ACTUAL FEDERALES	62,310,850	
RETENCIONES AÑO ACTUAL ESTATALES	49,138,594	
		114,991,501
APORTACIONES DE SEGURIDAD SOCIAL (IMSS, SAR, ISSSTE, FOVISSSTE)		
RETENCIONES AÑO ACTUAL FEDERALES	-217,918,498	
RETENCIONES AÑO ACTUAL ESTATALES	7,887,021	
		-210,031,477
TOTAL		-95,039,976

En atención a los adeudos de SAR- FOVISSSTE se pagaron los siguientes bimestres:

PERIODO DE PAGO	IMPORTE	FECHA PAGO
01 BIMESTRE 2022	1,191,100	16-mar-22
02 BIMESTRE 2022	1,190,414	17-may-22
03 BIMESTRE 2022	2,384,320	01-sep-22
04 BIMESTRE 2022	1,191,131	01-sep-22
	5,956,965	

II) NOTAS AL ESTADO DE ACTIVIDADES

1 Ingresos de Gestión

1.1 Los ingresos devengados al 30 de septiembre de 2022 ascienden a \$6,503,321,688 integrados por los siguientes rubros:

4	INGRESOS Y OTROS BENEFICIOS		
4.1	INGRESOS DE GESTION		
4.1.4	DERECHOS		10,267,092
4.1.4.3	DERECHOS POR PRESTACION DE SERVICIOS		
4.1.4.3.01	Derechos por Prestación de Servicios	10,267,092	
4.2	PARTICIPACIONES APORTACIONES TRANSFERENCIAS ASIGNACIONES SUBSIDIOS Y OTRAS AYUDAS		6,491,575,045
4.2.1	PARTICIPACIONES Y APORTACIONES		
4.2.1.1	PARTICIPACIONES		
4.2.1.1.01	PARTICIPACIONES	745,717,832	
4.2.1.1.02	INGRESOS PROPIOS POR AMPLIAR AL PPTO ESTATAL	788	
4.2.1.2	APORTACIONES		
4.2.1.2.01	MINISTRACIONES FEDERALES	5,707,936,978	
4.2.1.3	CONVENIOS		
4.2.1.3.01	CONVENIOS	37,919,447	
4.3.1.1	INTERESES GANADOS DE VALORES CREDITOS BONOS Y OTROS		1,479,551
4.3.1.1.01	INTERESES FEDERALES	226,735	
4.3.1.1.02	INTERESES ESTATALES	1,223,708	
4.3.1.1.03	INGRESOS POR INTERESES SUBSIDIO EXTRAORDINARIO		
4.3.1.1.03.00001	Ingresos por Intereses Subsidio Extraordinario	13,536	
4.3.1.1.04	INTERESES DE CONVENIOS PROGRAMAS FEDERALES	15,572	
TOTAL			6,503,321,688

2 Gastos y Otras Pérdidas:

2.1 Este rubro refleja un saldo al 30 de septiembre de 2022 por un importe total de \$6,318,303,648 que se integra de la siguiente manera:

5	GASTOS Y OTRAS PÉRDIDAS		
5.1	GASTOS DE FUNCIONAMIENTO		6,262,299,755
5.1.1	SERVICIOS PERSONALES	6,149,372,464	
5.1.2	MATERIALES Y SUMINISTROS	28,984,102	
5.1.3	SERVICIOS GENERALES	83,943,189	
5.2	TRANSFERENCIAS ASIGNACIONES SUBSIDIOS Y OTRAS AYUDAS		47,500,398
5.2.3	SUBSIDIOS Y SUBVENCIONES	1,212,000	
5.2.4	AYUDAS SOCIALES	19,763,688	
5.2.5	PENSIONES Y JUBILACIONES	26,524,710	
5.5	OTROS GASTOS Y PERDIDAS EXTRAORDINARIAS		8,503,495
5.5.1	ESTIMACIONES DEPRECIACIONES DETERIOROS OBSOLESCENCIA Y AMORTIZACIONES	8,503,495	
	total		6,318,303,648

RESULTADO DE EJERCICIOS ANTERIORES

La cuenta de Resultados de Ejercicios Anteriores el saldo final es la cantidad de \$ 751,443,768 derivado de la depuración de la cancelación de cheques en tránsito, aplicación de comisiones bancarias, comprobación de gasto de Programas Educativos.

Resultado de Ejercicios Anteriores	Saldo Final Federal
Enero. 2022	542,883,971
Febrero. 2022	542,882,928
Marzo. 2022	755,451,290
Abril. 2022	754,525,637
Mayo. 2022	754,521,050
Junio. 2022	754,545,837
Julio. 2022	752,319,573
Agosto. 2022	752,638,418
Septiembre. 2022	751,443,768

III NOTAS AL ESTADO DE VARIACIÓN EN LA HACIENDA PÚBLICA



Instituto de la Educación Básica del Estado de Morelos
Estado de Variación en la Hacienda Pública
Del 1 de Enero al 30 de Septiembre de 2022

(Pesos)

Página: 1 de 1

CONCEPTO	Hacienda Pública/Patrimonio Contribuido	Hacienda Pública/Patrimonio Generado de Ejercicios Anteriores	Hacienda Pública/Patrimonio Generado del Ejercicio	Exceso o Insuficiencia en la Actualización de la Hacienda Pública/ Patrimonio	TOTAL
Hacienda Pública / Patrimonio Contribuido Neto de :2021	995,802,125	0	0	0	995,802,125
Aportaciones	995,802,125	0	0	0	995,802,125
Donaciones de Capital	0	0	0	0	0
Actualización de la Hacienda Pública / Patrimonio	0	0	0	0	0
Hacienda Pública / Patrimonio Generado Neto de :2021	0	564,648,501	(92,154,389-)	0	472,494,112
Resultados del Ejercicio (Ahorro/Desahorro)	0	0	(92,154,389-)	0	(92,154,389-)
Resultados de Ejercicios Anteriores	0	646,508,388	0	0	646,508,388
Revalúos	0	0	0	0	0
Reservas	0	0	0	0	0
Rectificaciones de Resultados de Ejercicios Anteriores	0	(81,859,887-)	0	0	(81,859,887-)
Exceso o insuficiencia en la Actualización de la Hacienda Pública / Patrimonio Neto de :2021	0	0	0	0	0
Resultado por Posición Monetaria	0	0	0	0	0
Resultado por Tenencia de Activos no Monetarios	0	0	0	0	0
Hacienda Pública/Patrimonio Neto Final de:2021	995,802,125	564,648,501	(92,154,389-)	0	1,468,296,237
Cambios en la Hacienda Pública/Patrimonio Contribuido Neto de :2022	5,519,438	0	0	0	5,519,438
Aportaciones	5,519,438	0	0	0	5,519,438
Donaciones de Capital	0	0	0	0	0
Actualización de la Hacienda Pública/Patrimonio	0	0	0	0	0
Variaciones de la Hacienda Pública/Patrimonio Generado Neto de :2022	0	104,935,380	277,172,429	0	382,107,809
Resultados del Ejercicio (Ahorro/Desahorro)	0	0	185,018,040	0	185,018,040
Resultados de Ejercicios Anteriores	0	104,935,380	92,154,389	0	197,089,769
Revalúos	0	0	0	0	0
Reservas	0	0	0	0	0
Rectificaciones de Resultados de Ejercicios Anteriores	0	0	0	0	0
Cambios en el Exceso o insuficiencia en la Actualización de la Hacienda Pública / Patrimonio Neto de :2022	0	0	0	0	0
Resultado por Posición Monetaria	0	0	0	0	0
Resultado por Tenencia de Activos no Monetarios	0	0	0	0	0
Hacienda Pública / Patrimonio Neto Final de :	1,001,321,563	669,583,881	185,018,040	0	1,855,923,484

*Bajo protesta de decir verdad declaramos que los Estados Financieros y sus Notas son razonablemente correctos y responsabilidad del emisor.

IV NOTAS AL ESTADO DE FLUJO DE EFECTIVO

Efectivo y equivalentes

El análisis de los saldos inicial y final que figuran en la última parte del Estado de Flujo de Efectivo en la Cuenta de efectivo y equivalentes es como sigue:

CONCEPTO	sep-22	dic-21	DIFERENCIA
Efectivo en Bancos-Tesorería	764,046,126	606,334,597	157,711,529
Efectivo y/o Equivalente de Efectivo a recibir	311,921,402	0	311,921,402
Total de Efectivo y Equivalentes	1,075,967,528	606,334,597	469,632,931

1. Del efectivo y equivalente existe un incremento de **\$ 469,632,931** derivado de los recursos pagados por el FONE.

2. Conciliación de los Flujos de Efectivos Netos de las actividades de operación y los saldos de resultado del ejercicio.

	sep-22	dic-21
Ahorro/Desahorro antes de rubros Extraordinarios	\$0	\$0
Movimientos de partidas (o rubros) que no afectan al efectivo.	0	0
Depreciación	\$8,503,495	\$32,316,446
Amortización	\$0	\$0
Incrementos en las Provisiones	\$0	\$0
Incremento en inversiones producido por revaluación	\$0	\$0
Ganancia/pérdida en venta de propiedad, planta y equipo	\$0	\$0
decremento en cuentas por cobrar	\$20,560,963	\$289,116,389

3. En el Estado de flujo de Efectivo el concepto de Depreciaciones dice Otras aplicaciones de operación mientras que en la balanza de comprobación el concepto es otros gastos y pérdidas extraordinarias presentando un saldo de \$8,503,495.

INSTITUTO DE LA EDUCACIÓN BÁSICA DEL ESTADO DE MORELOS

Instituto de la Educación Básica del Estado de Morelos Conciliación entre los Ingresos Presupuestarios y Contables Correspondiente del 1ro de Enero al 30 de septiembre del 2022 (Cifras en Pesos)			
1.- Ingresos Presupuestarios			\$6,503,413,300
2.- Más ingresos contables no presupuestarios			\$ 1,479,552
	Ingresos Financieros	\$ 1,479,552	
	Incremento por variación de Inventarios	\$ -	
	Disminución del exceso de estimaciones por pérdida o deterioro u obsolescencia	\$ -	
	Disminución del exceso de provisiones	\$ -	
	Otros ingresos y beneficios varios	-	
	Otros ingresos contables no presupuestarios	\$	
3.- Menos ingresos presupuestarios no contables			\$ 1,571,164
	Productos de capital	\$ -	
	Aprovechamientos de capital	\$ -	
	Ingresos derivados de financiamientos	\$ -	
	Otros ingresos presupuestarios no contables	\$ 1,571,164	
4.- Ingresos Contables (4=1+2-3)			\$6,503,321,688

Instituto de la Educación Básica del Estado de Morelos Conciliación entre los Egresos Presupuestarios y los Gastos Contables Correspondiente del 1ro. De Enero al 30 de septiembre 2022 (Cifras en Pesos)		
1.- Total de Egresos (Presupuestarios)		\$6,043,694,469
2.- Menos Egresos Presupuestarios no Contables		\$
Mobiliario y Equipo de administración		
Mobiliario y Equipo Educativo y Recreativo		
Equipo e instrumental médico y de laboratorio		
Vehículos y equipo de transporte		
Maquinaria, otros equipos y herramientas		
Bienes inmuebles		
Activos intangibles		
Obra pública en bienes propios		
Inversiones en fideicomisos, mandatos y otros análogos		
Provisiones para contingencias y otras erogaciones especiales		
Adeudos de ejercicios fiscales anteriores (ADEFAS)		
Otros Egresos presupuestales No contables		\$
3.- Más gastos contables no presupuestales		\$274,609,179
Estimaciones, depreciaciones, deterioros, obsolescencia y amortizaciones	8,503,495	
Provisiones	\$ -	
Aumento por insuficiencia de estimaciones por pérdida o deterioro u obsolescencia	\$ -	
Aumento por insuficiencia de provisiones	\$ -	
Otros Gastos	\$ -	
Otros gastos contables no presupuestales	266,105,684	
4.- Total de gasto contable (4=1-2+3)		\$6,318,303,648

b) NOTAS DE MEMORIA (CUENTAS DE ORDEN)

BIENES RECIBIDOS EN COMODATO: Se tiene registrados vehículos recibidos en comodato por la cantidad de \$131,520

BIENES OTORGADOS EN COMODATO: Se tiene registrados vehículos otorgados en comodato por la cantidad de \$444,000

BIENES INMUEBLES EN POSESIÓN: El Instituto se encuentra en posesión de bienes inmuebles (Terrenos y edificios) con plano catastral perteneciente al Gobierno del Estado de Morelos, los cuales se encuentran en proceso de escrituración en el área jurídica por la cantidad de **\$514,827,974.**

INGRESOS PROPIOS DE ESCUELAS: Se tienen depositados en cuentas bancarias y registrados en cuentas de orden, recursos captados por la cantidad de **\$5,392,130** los cuales se autorizarán ejercer de acuerdo a las necesidades de cada escuela.

8	CUENTAS DE ORDEN PRESUPUESTARIAS		
8.1	LEY DE INGRESOS		
8.1.1	LEY DE INGRESOS ESTIMADA		0
8.1.1.1	Ley de Ingresos Estimada	0	
8.1.2	LEY DE INGRESOS POR EJECUTAR		927,997,547
8.1.2.1	Ley de Ingresos por Ejecutar	927,997,547	
8.1.3	MODIFICACIONES A LA LEY DE INGRESOS ESTIMADA		0
8.1.3.1	Modificaciones a la Ley de Ingresos Estimada	0	
8.1.4	LEY DE INGRESOS DEVENGADA		11,149,469,236
8.1.4.1	Ley de Ingresos Devengada	11,149,469,236	
8.1.5	LEY DE INGRESOS RECAUDADA		12,077,466,782
8.1.5.1	Ley de Ingresos Recaudada	12,077,466,782	
8.2	PRESUPUESTO DE EGRESOS	0	0
8.2.1	PRESUPUESTO DE EGRESOS APROBADO		0
8.2.1.1	Presupuesto de Egresos Aprobado	0	
8.2.2	PRESUPUESTO DE EGRESOS POR EJERCER		5,652,545,048
8.2.2.1	Presupuesto de Egresos por Ejercer	5,652,545,048	
8.2.3	MODIFICACIONES AL PRESUPUESTO DE EGRESOS APROBADO		402,459,062
8.2.3.1	MODIFICACIONES AL PRESUPUESTO DE EGRESOS APROBADO	402,459,062	
8.2.4	PRESUPUESTO DE EGRESOS COMPROMETIDO		11,333,590
8.2.4.1	Presupuesto de Egresos Comprometido	11,333,590	

8.2.5	PRESUPUESTO DE EGRESOS DEVENGADO		0
8.2.5.1	PRESUPUESTO DE EGRESOS DEVENGADO	0	
8.2.6	PRESUPUESTO DE EGRESOS EJERCIDO		1,321,181,213
8.2.6.1	Presupuesto de Egresos Ejercido	1,321,181,213	
8.2.7	PRESUPUESTO DE EGRESOS PAGADO		4,714,575,215
8.2.7.1	Presupuesto de Egresos Pagado	4,714,575,215	

C) NOTAS DE GESTIÓN ADMINISTRATIVA

1. Introducción: Nuestra misión, en un marco de transparencia y rendición de cuentas, es brindar a la sociedad morelense información confiable y oportuna de nuestro trabajo educativo y servir a los usuarios que así lo deseen.

El Instituto tiene como objeto dirigir, administrar, operar y supervisar los centros escolares y servicios de Educación básica, media y normal (pre-escolar, primaria, secundaria, así como la formación de maestros, la educación indígena y educación especial), así como los recursos humanos, financieros y materiales.

2. Panorama Económico y Financiero: Las condiciones económicas que este Organismo Descentralizado presentó durante el tercer trimestre 2022, fue limitado para cubrir la totalidad de compromisos contraídos.

Porcentajes de depreciación

Cuenta	Concepto	Años de vida útil	% de depreciación anual
1.2.4	BIENES MUEBLES		
1.2.4.1	Mobiliario y Equipo de Administración		
1.2.4.1.511	Mobiliario	10	10
1.2.4.1.512	Muebles, Excepto de Oficina y Estantería	10	10
1.2.4.1.513	Bienes Artísticos y Culturales	10	10
1.2.4.1.515	Bienes Informáticos	3	33.3
1.2.4.1.519	Equipo de Administración	10	10
1.2.4.2	Mobiliario y Equipo Educativo y Recreativo		
1.2.4.2.521	Equipos y Aparatos Audiovisuales	3	33.3
1.2.4.2.522	Aparatos Deportivos	3	33.3
1.2.4.2.523	Cámaras Fotográficas y de Video	3	33.3
1.2.4.2.529	Otro Mobiliario y Equipo Educativo y Recreativo	5	20
1.2.4.3	Equipo e Instrumental Médico y de Laboratorio		
1.2.4.3.531	Equipo Médico y de Laboratorio	5	20
1.2.4.3.532	Instrumental Médico y de Laboratorio	5	20
1.2.4.4	Vehículos y Equipo de Transporte		
1.2.4.4.541	Vehículos y Equipo Terrestre, destinados a Servicios Administrativos	5	20
1.2.4.6	Maquinaria, Otros Equipos y Herramientas		
1.2.4.6.562	Maquinaria y Equipo Industrial	10	10
1.2.4.6.563	Maquinaria y Equipo de Construcción	10	10
1.2.4.6.564	Sistemas de Aire Acondicionado, Calefacción, y de Refrigeración Industrial y Comercial	10	10
1.2.4.6.565	Equipo y Aparatos de Comunicaciones y Telecomunicaciones	10	10
1.2.4.6.566	Maquinaria y Equipo Eléctrico y Electrónico	10	10
1.2.4.6.567	Herramientas y Máquinas-Herramienta	10	10

3. Autorización e Historia

Fecha de Creación 20 de Mayo de 1992 Decreto 225, Periódico Oficial "Tierra y Libertad"

4. Organización y Objeto Social

- a) **Objeto Social:** El Instituto tendrá como objeto dirigir, administrar, operar y supervisar los establecimientos y servicios de Educación pre-escolar, primaria, secundaria y para la formación de maestros, incluyendo la educación normal, la educación indígena y los de educación especial, así como los recursos humanos, financieros y materiales que la Secretaría de Educación Pública transfiera al Gobierno del Estado de Morelos.
- b) **Principal actividad:** Para el cumplimiento de sus fines, el Instituto tendrá las siguientes atribuciones: I. Dirigir, administrar y operar planteles educativos; II. Coordinarse con la Secretaría de Educación del Estado en la reorganización del sistema educativo estatal; III. Promover y fortalecer la participación de la comunidad en el sistema educativo estatal; IV. Participar en la formación y actualización del magisterio; V. Participar en las propuestas que se presenten a la Secretaría de Educación Pública sobre el diseño del currículum regional y promover su inclusión en los contenidos educativos; VI. Impulsar el funcionamiento de los Consejos Técnicos de la Educación; VII. Construir, ampliar, rehabilitar y mantener los edificios escolares; VIII. Participar en la supervisión del sistema de educación estatal; IX. Informar al Ejecutivo Estatal sobre el cumplimiento de la normatividad federal en materia educativa y proponer reformas o modificaciones; X. Las demás que sean necesarias para el cumplimiento de su objeto.
- c) **Régimen Jurídico:** La Junta de Gobierno; y, II. El Director General. La junta de gobierno será el órgano superior del Instituto y estará integrada por: El Secretario de Educación del Estado, quien la presidirá; El Secretario de Programación y Finanzas; El Secretario de Administración; La Secretaría de Salud y Bienestar social; El Secretario de Desarrollo Urbano y Obras Públicas; El Secretario de la Contraloría, y El Director General Jurídico del Gobierno del Estado. Cada Titular nombrará un suplente que lo sustituya en sus ausencias. Son atribuciones de la Junta de Gobierno; I. Establecer las políticas generales y aprobar los programas del Instituto; II. Aprobar el proyecto del presupuesto anual; III. Expedir el reglamento interior y aprobar la organización administrativa del Instituto; IV. Aprobar, previo informe de los Comisarios y dictamen de los Auditores en los estados financieros del Instituto y autorizar la publicación de los mismos; V. Aprobar, de acuerdo con las leyes aplicables de las políticas, bases y ramas generales que regulen los convenios, contratos pedidos o Acuerdos que deban celebrarse con terceros en materia de obras públicas, adquisiciones, Arrendamientos y prestación de servicios; VI. Expedir las normas y bases generales con apego a Las cuales, cuando fuere necesario, el Director General pueda disponer de los activos fijos.

Nombrar y remover, a propuesta del Director General, a los servidores públicos de confianza que Corresponda a los dos niveles jerárquicos inferiores inmediatos al del Director General, y VIII.

Analizar y aprobar, en su caso los informes periódicos que rinda el Director General con la Intervención que corresponda a los Comisarios.

d) **Consideraciones fiscales del ente: revelar el tipo de contribuciones que esté obligado a pagar o retener.** Retención del Impuesto sobre la Renta por sueldos y Salarios y conceptos asimilados, Retención de ISR por Servicios Profesionales y arrendamiento.

e) **Estructura organizacional básica: ANEXO**

5. Bases de preparación de los Estados Financieros: Ley General de Contabilidad Gubernamental, que es de orden público y tiene como objeto establecer los criterios generales que regirán la contabilidad gubernamental y la emisión de información financiera de los entes públicos, con el fin de lograr su adecuada armonización.

Consejo Nacional de Armonización Contable, es el órgano de coordinación para la armonización de la contabilidad gubernamental y tiene por objeto la emisión de las normas contables y lineamientos para la generación de información financiera que aplicarán los entes públicos.

6. Políticas de contabilidad Significativas: N/A

7. Posición en Moneda Extranjera y Protección por riesgo Cambiario: N/A

8. Reporte Analítico del Activo: En atención al comportamiento de los fondos, valores, derechos y bienes identificados y cuantificados en términos monetarios, se reflejan los movimientos de los activos controlados de este organismo descentralizado.

9. Fideicomisos, Mandatos y Análogos: N/A

10. Reporte de la Recaudación: N/A

11. Información sobre la Deuda y el reporte Analítico de la Deuda: N/A

12. Calificaciones otorgadas: N/A

13. Proceso de Mejora: Nuestra principal política de control, son los lineamientos de racionalidad y disciplina presupuestal, con la finalidad de promover el uso eficiente de los recursos públicos, sin que esto implique el incumplimiento de las metas y programas.

14. Información por segmentos: N/A

15. Eventos Posteriores al Cierre: N/A

16. Partes Relacionadas: N/A



INSTITUTO DE LA
EDUCACIÓN BÁSICA DEL
ESTADO DE MORELOS

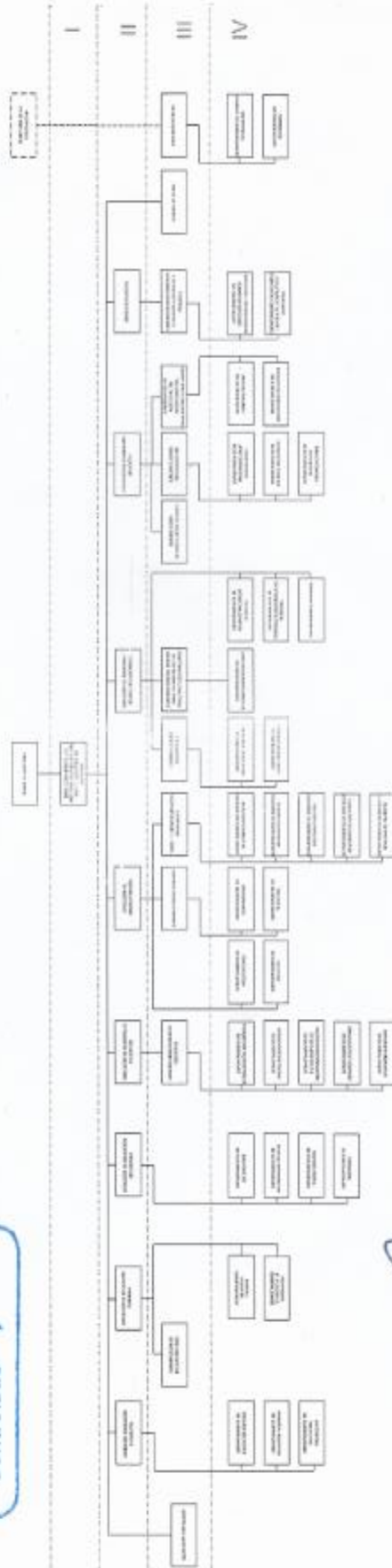
SECRETARÍA DE EDUCACIÓN
ESTRUCTURA ORGÁNICA DEL IEBEM

PUESTOS	NÚMERO
DIRECCIÓN GENERAL	1
DIRECCIONES DE ÁREA	8
SUBDIRECCIONES	13
DEPARTAMENTOS	38
TOTAL	60

SECRETARÍA DE ADMINISTRACIÓN

Dirección General de
Desarrollo Organizacional

Documento
Controlado



Valido

[Signature]
Elián Salgado de la Cruz
Director General de la Educación
Básica del Estado de Morelos
14 de noviembre de 2019

[Signature]
Francisco Javier Rodríguez Lara
Subdirector de Asesoría Técnica
14 de noviembre de 2019

[Signature]
María Antonieta Vera Ramírez
Directora General de Desarrollo Organizacional
14 de noviembre de 2019



INSTITUTO DE LA EDUCACIÓN BÁSICA DEL ESTADO DE MORELOS
Conciliación entre los Ingresos Presupuestarios y Contables
Del 1 de enero al 30 de septiembre de 2022
(Cifras en Pesos)

1. Total de Ingresos Presupuestarios	6,503,413,300
2. Más Ingresos Contables No Presupuestarios	1,479,552
2.1 Ingresos Financieros	1,479,552
2.2 Incremento por Variación de Inventarios	-
2.3 Disminución del Exceso de Estimaciones por Pérdida o Deterioro u Obsolescencia	-
2.4 Disminución del Exceso de Provisiones	-
2.5 Otros Ingresos y Beneficios Varios	-
2.6 Otros Ingresos Contables No Presupuestarios	-
3. Menos Ingresos Presupuestarios No Contables	1,571,164
3.1 Aprovechamientos Patrimoniales	-
3.2 Ingresos Derivados de Financiamientos	-
3.3 Otros Ingresos Presupuestarios No Contables	1,571,164
4. Total de Ingresos Contables	6,503,321,688

INSTITUTO DE LA EDUCACIÓN BÁSICA DEL ESTADO DE MORELOS
Conciliación entre los Egresos Presupuestarios y los Gastos Contables
Del 1 de enero al 30 de septiembre de 2022
(Cifras en Pesos)

1. Total de Egresos Presupuestarios		6,043,694,469
2. Menos Egresos Presupuestarios No Contables		-
2.1	Materias Primas y Materiales de Producción y Comercialización	-
2.2	Materiales y Suministros	-
2.3	Mobiliario y Equipo de Administración	-
2.4	Mobiliario y Equipo Educativo y Recreativo	-
2.5	Equipo e Instrumental Médico y de Laboratorio	-
2.6	Vehículos y Equipo de Transporte	-
2.7	Equipo de Defensa y Seguridad	-
2.8	Maquinaria, Otros Equipos y Herramientas	-
2.9	Activos Biológicos	-
2.10	Bienes Inmuebles	-
2.11	Activos Intangibles	-
2.12	Obra Pública en Bienes de Dominio Público	-
2.13	Obra Pública en Bienes Propios	-
2.14	Acciones y Participaciones de Capital	-
2.15	Compra de Títulos y Valores	-
2.16	Concesión de Préstamos	-
2.17	Inversiones en Fideicomisos, Mandatos y Otros Análogos	-
2.18	Provisiones para Contingencias y Otras Erogaciones Especiales	-
2.19	Amortización de la Deuda Pública	-
2.20	Adeudos de Ejercicios Fiscales Anteriores (ADEFAS)	-
2.21	Otros Egresos Presupuestarios No Contables	-
3. Más Gastos Contables No Presupuestarios		274,609,179
3.1	Estimaciones, Depreciaciones, Deterioros, Obsolescencia y Amortizaciones	8,503,495
3.2	Provisiones	-
3.3	Disminución de Inventarios	-
3.4	Aumento por Insuficiencia de Estimaciones por Pérdida o Deterioro u Obsolescencia	-
3.5	Aumento por Insuficiencia de Provisiones	-
3.6	Otros Gastos	-
3.7	Otros Gastos Contables No Presupuestarios	266,105,684
4. Total de Gastos Contables		6,318,303,648

**INSTITUTO DE LA
EDUCACIÓN BÁSICA DEL
ESTADO DE MORELOS**

Información Presupuestaria

CUENTA PÚBLICA 3er TRIMESTRE
INSTITUTO DE LA EDUCACIÓN BÁSICA DEL ESTADO DE MORELOS
ENERO - SEPTIEMBRE

2022

Concepto	Estimado / Aprobado	Devengado	Recaudado / Pagado
A. Ingresos Totales (A = A1 + A2 + A3)	9,180,823,055	6,503,413,300	6,502,214,271
A1. Ingresos de Libre Disposición	-	10,267,092	10,267,092
A2. Transferencias Federales Etiquetadas	9,180,823,055	6,493,146,208	6,491,947,179
A3. Financiamiento Neto	-	-	-
B. Egresos Presupuestarios (B = B1 + B2)	9,180,823,055	6,043,694,469	5,741,943,700
B1. Gasto No Etiquetado (sin incluir Amortización de la Deuda Pública)	-	109,554	109,554
B2. Gasto Etiquetado (sin incluir Amortización de la Deuda Pública)	9,180,823,055	6,043,584,915	5,741,834,146
C. Remanentes del Ejercicio Anterior (C = C1 + C2)	-	-	-
C1. Remanentes de Ingresos de Libre Disposición aplicados en el periodo	-	-	-
C2. Remanentes de Transferencias Federales Etiquetadas aplicados en el periodo	-	-	-
I. Balance Presupuestario (I = A - B + C)	-	459,718,831	760,270,571
II. Balance Presupuestario sin Financiamiento Neto (II = I - A3)	-	459,718,831	760,270,571
III. Balance Presupuestario sin Financiamiento Neto y sin Remanentes del Ejercicio Anterior (III = II - C)	-	459,718,831	760,270,571

Concepto	Aprobado	Devengado	Pagado
E. Intereses, Comisiones y Gastos de la Deuda (E = E1 + E2)	-	-	-
E1. Intereses, Comisiones y Gastos de la Deuda con Gasto No Etiquetado	-	-	-
E2. Intereses, Comisiones y Gastos de la Deuda con Gasto Etiquetado	-	-	-
IV. Balance Primario (IV = III + E)	-	459,718,831	760,270,571

Concepto	Estimado / Aprobado	Devengado	Recaudado / Pagado
F. Financiamiento (F = F1 + F2)	-	-	-
F1. Financiamiento con Fuente de Pago de Ingresos de Libre Disposición	-	-	-
F2. Financiamiento con Fuente de Pago de Transferencias Federales Etiquetadas	-	-	-
G. Amortización de la Deuda (G = G1 + G2)	-	-	-
G1. Amortización de la Deuda Pública con Gasto No Etiquetado	-	-	-
G2. Amortización de la Deuda Pública con Gasto Etiquetado	-	-	-
A3. Financiamiento Neto (A3 = F - G)	-	-	-

Concepto	Estimado / Aprobado	Devengado	Recaudado / Pagado
A1. Ingresos de Libre Disposición	-	10,267,092	10,267,092
A3.1 Financiamiento Neto con Fuente de Pago de Ingresos de Libre Disposición (A3.1 = F1 - G1)	-	-	-
F1. Financiamiento con Fuente de Pago de Ingresos de Libre Disposición	-	-	-
G1. Amortización de la Deuda Pública con Gasto No Etiquetado	-	-	-
B1. Gasto No Etiquetado (sin incluir Amortización de la Deuda Pública)	-	109,554	109,554
C1. Remanentes de Ingresos de Libre Disposición aplicados en el periodo	-	-	-
V. Balance Presupuestario de Recursos Disponibles (V = A1 + A3.1 - B1 + C1)	-	10,157,538	10,157,538
VI. Balance Presupuestario de Recursos Disponibles sin Financiamiento Neto (VI = V - A3.1)	-	10,157,538	10,157,538

Concepto	Estimado / Aprobado	Devengado	Recaudado / Pagado
A2. Transferencias Federales Etiquetadas	9,180,823,055	6,493,146,208	6,491,947,179
A3.2 Financiamiento Neto con Fuente de Pago de Transferencias Federales Etiquetadas (A3.2 = F2 - G2)	-	-	-
F2. Financiamiento con Fuente de Pago de Transferencias Federales Etiquetadas	-	-	-
G2. Amortización de la Deuda Pública con Gasto Etiquetado	-	-	-
B2. Gasto Etiquetado (sin incluir Amortización de la Deuda Pública)	9,180,823,055	6,043,584,915	5,741,834,146
C2. Remanentes de Transferencias Federales Etiquetadas aplicados en el periodo	-	-	-
VII. Balance Presupuestario de Recursos Etiquetados (VII = A2 + A3.2 - B2 + C2)	-	449,561,293	750,113,033
VIII. Balance Presupuestario de Recursos Etiquetados sin Financiamiento Neto (VIII = VII - A3.2)	-	449,561,293	750,113,033

Rubro de Ingresos	Ingreso					Diferencia (6 = 5 - 1)
	Estimado	Ampliaciones y Reducciones	Modificado	Devengado	Recaudado	
	(1)	(2)	(3 = 1 + 2)	(4)	(5)	
Impuestos	-	-	-	-	-	-
Cuotas y Aportaciones de Seguridad Social	-	-	-	-	-	-
Contribuciones de Mejoras	-	-	-	-	-	-
Derechos	-	11,364,431	11,364,431	10,267,092	10,267,092	10,267,092
Productos	-	-	-	-	-	-
Aprovechamientos	-	-	-	-	-	-
Ingresos por Venta de Bienes, Prestación de Servicios y Otros Ingresos	-	-	-	-	-	-
Participaciones, Aportaciones, Convenios, Incentivos Derivados de la Colaboración Fiscal y Fondos Distintos de Aportaciones	9,180,823,055	241,400,887	9,422,223,942	6,493,146,208	6,491,947,179	(2,688,875,876)
Transferencias, Asignaciones, Subsidios y Subvenciones, y Pensiones y Jubilaciones	-	-	-	-	-	-
Ingresos Derivados de Financiamientos	-	-	-	-	-	-
Total	9,180,823,055	252,765,318	9,433,588,373	6,503,413,300	6,502,214,271	(2,678,608,784)
				Ingresos excedentes		

Estado Analítico de Ingresos Por Fuente de Financiamiento	Ingreso					Diferencia (6 = 5 - 1)
	Estimado	Ampliaciones y Reducciones	Modificado	Devengado	Recaudado	
	(1)	(2)	(3 = 1 + 2)	(4)	(5)	
Ingresos del Poder Ejecutivo Federal o Estatal y de los Municipios	-	-	-	-	-	-
Impuestos	-	-	-	-	-	-
Cuotas y Aportaciones de Seguridad Social	-	-	-	-	-	-
Contribuciones de Mejoras	-	-	-	-	-	-
Derechos	-	-	-	-	-	-
Productos ¹	-	-	-	-	-	-
Aprovechamientos ²	-	-	-	-	-	-
Participaciones, Aportaciones, Convenios, Incentivos Derivados de la Colaboración Fiscal y Fondos Distintos de Aportaciones	-	-	-	-	-	-
Transferencias, Asignaciones, Subsidios y Subvenciones, y Pensiones y Jubilaciones	-	-	-	-	-	-
Ingresos de los Entes Públicos de los Poderes Legislativo y Judicial, de los Órganos Autónomos y del Sector Paraestatal o Paramunicipal, así como de las Empresas Productivas del Estado	-	-	-	-	-	-
Cuotas y Aportaciones de Seguridad Social	-	-	-	-	-	-
Productos ¹	-	-	-	-	-	-
Ingresos por Venta de Bienes, Prestación de Servicios y Otros Ingresos ³	-	-	-	-	-	-
Transferencias, Asignaciones, Subsidios y Subvenciones, y Pensiones y Jubilaciones	-	-	-	-	-	-
Ingresos Derivados de Financiamientos	-	-	-	-	-	-
Ingresos Derivados de Financiamientos	-	-	-	-	-	-
Total	-	-	-	-	-	-
				Ingresos excedentes		

¹ Incluye intereses que generan las cuentas bancarias de los entes públicos en productos.

² Incluye donativos en efectivo del Poder Ejecutivo, entre otros aprovechamientos.

³ Se refiere a los ingresos propios obtenidos por los Poderes Legislativo y Judicial, los Órganos Autónomos y las entidades de la administración pública paraestatal y paramunicipal, por sus actividades diversas no inherentes a su operación que generan recursos y que no sean ingresos por venta de bienes o prestación de servicios, tales como donativos en efectivo, entre otros.

Concepto	Ingreso					Diferencia
	Estimado	Ampliaciones/ (Reducciones)	Modificado	Devengado	Recaudado	
Ingresos de Libre Disposición						
<i>Impuestos</i>	-	-	-	-	-	-
<i>Cuotas y Aportaciones de Seguridad Social</i>	-	-	-	-	-	-
<i>Contribuciones de Mejoras</i>	-	-	-	-	-	-
<i>Derechos</i>	-	11,364,431	11,364,431	10,267,092	10,267,092	10,267,092
<i>Productos</i>	-	-	-	-	-	-
<i>Aprovechamientos</i>	-	-	-	-	-	-
<i>Ingresos por Venta de Bienes y Prestación de Servicios</i>	-	-	-	-	-	-
<i>Participaciones</i>	-	-	-	-	-	-
Fondo General de Participaciones	-	-	-	-	-	-
Fondo de Fomento Municipal	-	-	-	-	-	-
Fondo de Fiscalización y Recaudación	-	-	-	-	-	-
Fondo de Compensación	-	-	-	-	-	-
Fondo de Extracción de Hidrocarburos	-	-	-	-	-	-
Impuesto Especial Sobre Producción y Servicios	-	-	-	-	-	-
0.136% de la Recaudación Federal Participable	-	-	-	-	-	-
3.17% Sobre Extracción de Petróleo	-	-	-	-	-	-
Gasolinas y Diésel	-	-	-	-	-	-
Fondo del Impuesto Sobre la Renta	-	-	-	-	-	-
Fondo de Estabilización de los Ingresos de las Ent. Fed.	-	-	-	-	-	-
<i>Incentivos Derivados de la Colaboración Fiscal</i>	-	-	-	-	-	-
Tenencia o Uso de Vehículos	-	-	-	-	-	-
Fondo de Compensación ISAN	-	-	-	-	-	-
Impuesto Sobre Automóviles Nuevos	-	-	-	-	-	-
Fondo de Compensación de Repecos-Intermedios	-	-	-	-	-	-
Otros Incentivos Económicos	-	-	-	-	-	-
<i>Transferencias y Asignaciones</i>	-	-	-	-	-	-
<i>Convenios</i>	-	-	-	-	-	-
Otros Convenios y Subsidios	-	-	-	-	-	-
<i>Otros Ingresos de Libre Disposición</i>	-	-	-	-	-	-
Participaciones en Ingresos Locales	-	-	-	-	-	-
Otros Ingresos de Libre Disposición	-	-	-	-	-	-
Total de Ingresos de Libre Disposición	-	11,364,431	11,364,431	10,267,092	10,267,092	10,267,092
Ingresos Excedentes de Ingresos de Libre Disposición						
Transferencias Federales Etiquetadas						
<i>Aportaciones</i>	9,180,823,055	241,400,887	9,422,223,942	6,493,146,208	6,491,947,179	(2,688,875,876)
Fondo de Aport. para la Nómina Educativa y Gto. Op.	9,180,823,055	241,400,887	9,422,223,942	6,493,146,208	6,491,947,179	(2,688,875,876)
Fondo de Aportaciones para los Servicios de Salud	-	-	-	-	-	-
Fondo de Aportaciones para la Infraestructura Social	-	-	-	-	-	-
Fondo de Aport. para el Fortalecimiento de los Municipios y de las Demarcaciones Territoriales del Distrito Federal	-	-	-	-	-	-
Fondo de Aportaciones Múltiples	-	-	-	-	-	-
Fondo de Aport. para la Educación Tec. y de Adultos	-	-	-	-	-	-
Fondo de Aportaciones para la Seguridad Pública de los Estados y del Distrito Federal	-	-	-	-	-	-
Fondo de Aportaciones para el Fortalecimiento de las Entidades Federativas	-	-	-	-	-	-
<i>Convenios</i>	-	-	-	-	-	-
Convenios de Protección Social en Salud	-	-	-	-	-	-
Convenios de Descentralización	-	-	-	-	-	-
Convenios de Reasignación	-	-	-	-	-	-
Otros Convenios y Subsidios	-	-	-	-	-	-
<i>Fondos Distintos de Aportaciones</i>	-	-	-	-	-	-
Fondo para Entidades Federativas y Municipios Productores de Hidrocarburos	-	-	-	-	-	-
Fondo Minero	-	-	-	-	-	-
<i>Transferencias, Asignaciones, Subsidios y Subvenciones, y Pensiones y Jubilaciones</i>	-	-	-	-	-	-
<i>Otras Transferencias Federales Etiquetadas</i>	-	-	-	-	-	-
Total de Transferencias Federales Etiquetadas	9,180,823,055	241,400,887	9,422,223,942	6,493,146,208	6,491,947,179	(2,688,875,876)
Ingresos Derivados de Financiamientos						
<i>Ingresos Derivados de Financiamientos</i>	-	-	-	-	-	-
Total de Ingresos	9,180,823,055	252,765,318	9,433,588,373	6,503,413,300	6,502,214,271	(2,678,608,784)
Datos Informativos						
1. Ingresos Derivados de Financiamientos con Fuente de Pago de Ingresos de Libre Disposición	-	-	-	-	-	-
2. Ingresos Derivados de Financiamientos con Fuente de Pago de Transferencias Federales Etiquetadas	-	-	-	-	-	-
3. Ingresos Derivados de Financiamientos	-	-	-	-	-	-

Concepto	Egresos					Subejercicio
	Aprobado	Ampliaciones/ (Reducciones)	Modificado	Devengado	Pagado	
	1	2	3 = (1 + 2)	4	5	
Servicios Personales	8,903,030,665	11,644,183	8,914,674,848	5,893,295,377	5,606,023,643	3,021,379,471
Remuneraciones al Personal de Carácter Permanente	3,559,528,473	74,004,184	3,633,532,657	2,773,190,792	2,773,190,792	860,341,865
Remuneraciones al Personal de Carácter Transitorio	10,706,357	176,046	10,882,403	5,430,858	5,425,858	5,451,545
Remuneraciones Adicionales y Especiales	1,809,462,180	(133,493,580)	1,675,968,600	755,127,608	699,791,838	920,840,992
Seguridad Social	848,925,882	(131,011,083)	717,914,799	444,338,177	224,024,184	273,576,622
Otras Prestaciones Sociales y Económicas	2,283,594,887	185,318,781	2,468,913,668	1,746,334,186	1,734,717,215	722,579,482
Previsiones	238,916,492	(379,325)	238,537,167	10,670,907	10,670,907	227,866,260
Pago de Estímulos a Servidores Públicos	151,896,394	17,029,160	168,925,554	158,202,849	158,202,849	10,722,705
Materiales y Suministros	42,722,385	13,439,720	56,162,105	18,931,554	18,930,759	37,230,551
Materiales de Admón., Emisión de Doctos. y Artículos Oficiales	13,075,867	7,459,463	20,535,330	8,262,150	8,261,355	12,273,180
Alimentos y Utensilios	15,780,807	2,701,962	18,482,769	9,069,881	9,069,881	9,412,888
Materias Primas y Materiales de Producción y Comercialización	46,000	-	46,000	-	-	46,000
Materiales y Artículos de Construcción y de Reparación	1,651,374	4,207,218	5,858,592	190,125	190,125	5,668,467
Productos Químicos, Farmacéuticos y de Laboratorio	597,110	(236,585)	360,525	192,797	192,797	167,728
Combustibles, Lubricantes y Aditivos	4,503,381	(938,472)	3,564,909	1,060,952	1,060,952	2,503,957
Vestuario, Blancos, Prendas de Protección y Artículos Deportivos	5,224,541	311,505	5,536,046	2,734	2,734	5,533,312
Materiales y Suministros Para Seguridad	-	-	-	-	-	-
Herramientas, Refacciones y Accesorios Menores	1,843,305	(65,371)	1,777,934	152,915	152,915	1,625,019
Servicios Generales	185,402,922	199,220,724	384,623,646	83,933,925	83,359,685	300,689,721
Servicios Básicos	117,694,874	1,757,936	119,452,810	54,841,130	54,798,380	64,611,680
Servicios de Arrendamiento	10,893,677	(6,978,272)	3,915,405	1,789,946	1,789,946	2,125,459
Servicios Profesionales, Científicos, Técnicos y Otros Servicios	9,991,065	8,142,439	18,133,504	2,254,819	2,031,228	15,878,685
Servicios Financieros, Bancarios y Comerciales	2,538,276	1,122,996	3,661,272	2,886,045	2,578,146	775,227
Servicios de Instalación, Reparación, Mantto. y Conservación	5,248,720	3,675,257	8,923,977	522,320	522,320	8,401,657
Servicios de Comunicación Social y Publicidad	38,000	(8,926)	29,074	-	-	29,074
Servicios de Traslado y Viáticos	2,131,319	154,253	2,285,572	222,975	222,975	2,062,597
Servicios Oficiales	4,041,666	182,815	4,224,481	1,041,523	1,041,523	3,182,958
Otros Servicios Generales	32,825,325	191,172,226	223,997,551	20,375,167	20,375,167	203,622,384
Transferencias, Asignaciones, Subsidios y Otras Ayudas	36,317,083	25,062,547	61,379,630	47,533,613	33,629,613	13,846,017
Transferencias Internas y Asignaciones al Sector Público	-	-	-	-	-	-
Transferencias al Resto del Sector Público	-	-	-	-	-	-
Subsidios y Subvenciones	1,730,567	180,000	1,910,567	1,212,000	1,176,000	698,567
Ayudas Sociales	11,756,353	20,481,364	32,237,717	19,763,688	19,763,688	12,474,029
Pensiones y Jubilaciones	15,980,163	11,251,183	27,231,346	26,557,925	12,689,925	673,421
Transferencias a Fideicomisos, Mandatos y Otros Análogos	6,850,000	(6,850,000)	-	-	-	-
Transferencias a la Seguridad Social	-	-	-	-	-	-
Donativos	-	-	-	-	-	-
Transferencias al Exterior	-	-	-	-	-	-
Bienes Muebles, Inmuebles e Intangibles	13,350,000	3,398,144	16,748,144	-	-	16,748,144
Mobiliario y Equipo de Administración	13,350,000	3,352,444	16,702,444	-	-	16,702,444
Mobiliario y Equipo Educativo y Recreativo	-	-	-	-	-	-
Equipo e Instrumental Médico y de Laboratorio	-	22,700	22,700	-	-	22,700
Vehículos y Equipo de Transporte	-	-	-	-	-	-
Equipo de Defensa y Seguridad	-	-	-	-	-	-
Maquinaria, Otros Equipos y Herramientas	-	23,000	23,000	-	-	23,000
Activos Biológicos	-	-	-	-	-	-
Bienes Inmuebles	-	-	-	-	-	-
Activos Intangibles	-	-	-	-	-	-
Inversión Pública	-	-	-	-	-	-
Obra Pública en Bienes de Dominio Público	-	-	-	-	-	-
Obra Pública en Bienes Propios	-	-	-	-	-	-
Proyectos Productivos y Acciones de Fomento	-	-	-	-	-	-
Inversiones Financieras y Otras Provisiones	-	-	-	-	-	-
Inversiones Para el Fomento de Actividades Productivas	-	-	-	-	-	-
Acciones y Participaciones de Capital	-	-	-	-	-	-
Compra de Títulos y Valores	-	-	-	-	-	-
Concesión de Préstamos	-	-	-	-	-	-
Inversiones en Fideicomisos, Mandatos y Otros Análogos	-	-	-	-	-	-
Otras Inversiones Financieras	-	-	-	-	-	-
Provisiones para Contingencias y Otras Erogaciones Especiales	-	-	-	-	-	-
Participaciones y Aportaciones	-	-	-	-	-	-
Participaciones	-	-	-	-	-	-
Aportaciones	-	-	-	-	-	-
Convenios	-	-	-	-	-	-
Deuda Pública	-	-	-	-	-	-
Amortización de la Deuda Pública	-	-	-	-	-	-
Intereses de la Deuda Pública	-	-	-	-	-	-
Comisiones de la Deuda Pública	-	-	-	-	-	-
Gastos de la Deuda Pública	-	-	-	-	-	-
Costo por Coberturas	-	-	-	-	-	-
Ayosos Financieros	-	-	-	-	-	-
Adeudos de Ejercicios Fiscales Anteriores (Adefas)	-	-	-	-	-	-
Total del Gasto	9,180,823,055	252,765,318	9,433,588,373	6,043,694,469	5,741,943,700	3,389,893,904

Concepto	Egresos					Subejercicio
	Aprobado	Ampliaciones / (Reducciones)	Modificado	Devengado	Pagado	
Gasto No Etiquetado	-	11,364,431	11,364,431	109,554	109,554	11,254,877
Servicios Personales	-	40,631	40,631	40,631	40,631	-
Remuneraciones al Personal de Carácter Permanente	-	-	-	-	-	-
Remuneraciones al Personal de Carácter Transitorio	-	-	-	-	-	-
Remuneraciones Adicionales y Especiales	-	-	-	-	-	-
Seguridad Social	-	40,631	40,631	40,631	40,631	-
Otras Prestaciones Sociales y Económicas	-	-	-	-	-	-
Previsiones	-	-	-	-	-	-
Pago de Estímulos a Servidores Públicos	-	-	-	-	-	-
Materiales y Suministros	-	223,300	223,300	-	-	223,300
Materiales de Admón., Emisión de Doctos. y Art. Oficiales	-	-	-	-	-	-
Alimentos y Utensilios	-	-	-	-	-	-
Materias Primas y Materiales de Prod. y Comercialización	-	-	-	-	-	-
Materiales y Artículos de Construcción y de Reparación	-	-	-	-	-	-
Productos Químicos, Farmacéuticos y de Laboratorio	-	-	-	-	-	-
Combustibles, Lubricantes y Aditivos	-	-	-	-	-	-
Vestuario, Blancos, Prendas de Protección y Art. Deportivos	-	223,300	223,300	-	-	223,300
Materiales y Suministros Para Seguridad	-	-	-	-	-	-
Herramientas, Refacciones y Accesorios Menores	-	-	-	-	-	-
Servicios Generales	-	9,462,625	9,462,625	68,923	68,923	9,393,702
Servicios Básicos	-	9,393,702	9,393,702	-	-	9,393,702
Servicios de Arrendamiento	-	-	-	-	-	-
Servicios Profesionales, Científicos, Técnicos y Otros Serv.	-	-	-	-	-	-
Servicios Financieros, Bancarios y Comerciales	-	-	-	-	-	-
Servicios de Instalación, Reparación, Mantto. y Conservación	-	-	-	-	-	-
Servicios de Comunicación Social y Publicidad	-	-	-	-	-	-
Servicios de Traslado y Viáticos	-	-	-	-	-	-
Servicios Oficiales	-	-	-	-	-	-
Otros Servicios Generales	-	68,923	68,923	68,923	68,923	-
Transferencias, Asignaciones, Subsidios y Otras Ayudas	-	-	-	-	-	-
Transferencias Internas y Asignaciones al Sector Público	-	-	-	-	-	-
Transferencias al Resto del Sector Público	-	-	-	-	-	-
Subsidios y Subvenciones	-	-	-	-	-	-
Ayudas Sociales	-	-	-	-	-	-
Pensiones y Jubilaciones	-	-	-	-	-	-
Transferencias a Fideicomisos, Mandatos y Otros Análogos	-	-	-	-	-	-
Transferencias a la Seguridad Social	-	-	-	-	-	-
Donativos	-	-	-	-	-	-
Transferencias al Exterior	-	-	-	-	-	-
Bienes Muebles, Inmuebles e Intangibles	-	1,637,875	1,637,875	-	-	1,637,875
Mobiliario y Equipo de Administración	-	1,637,875	1,637,875	-	-	1,637,875
Mobiliario y Equipo Educativo y Recreativo	-	-	-	-	-	-
Equipo e Instrumental Médico y de Laboratorio	-	-	-	-	-	-
Vehículos y Equipo de Transporte	-	-	-	-	-	-
Equipo de Defensa y Seguridad	-	-	-	-	-	-
Maquinaria, Otros Equipos y Herramientas	-	-	-	-	-	-
Activos Biológicos	-	-	-	-	-	-
Bienes Inmuebles	-	-	-	-	-	-
Activos Intangibles	-	-	-	-	-	-
Inversión Pública	-	-	-	-	-	-
Obra Pública en Bienes de Dominio Público	-	-	-	-	-	-
Obra Pública en Bienes Propios	-	-	-	-	-	-
Proyectos Productivos y Acciones de Fomento	-	-	-	-	-	-
Inversiones Financieras y Otras Provisiones	-	-	-	-	-	-
Inversiones Para el Fomento de Actividades Productivas	-	-	-	-	-	-
Acciones y Participaciones de Capital	-	-	-	-	-	-
Compra de Títulos y Valores	-	-	-	-	-	-
Concesión de Préstamos	-	-	-	-	-	-
Inversiones en Fideicomisos, Mandatos y Otros Análogos	-	-	-	-	-	-
Fideicomiso de Desastres Naturales (Informativo)	-	-	-	-	-	-
Otras Inversiones Financieras	-	-	-	-	-	-
Provisiones para Contingencias y Otras Erogaciones Especiales	-	-	-	-	-	-
Participaciones y Aportaciones	-	-	-	-	-	-
Participaciones	-	-	-	-	-	-
Aportaciones	-	-	-	-	-	-
Convenios	-	-	-	-	-	-
Deuda Pública	-	-	-	-	-	-
Amortización de la Deuda Pública	-	-	-	-	-	-
Intereses de la Deuda Pública	-	-	-	-	-	-
Comisiones de la Deuda Pública	-	-	-	-	-	-
Gastos de la Deuda Pública	-	-	-	-	-	-
Costo por Coberturas	-	-	-	-	-	-
Apoyos Financieros	-	-	-	-	-	-
Adeudos de Ejercicios Fiscales Anteriores (Adefas)	-	-	-	-	-	-

Concepto	Egresos					Subejercicio
	Aprobado	Ampliaciones / (Reducciones)	Modificado	Devengado	Pagado	
Gasto Etiquetado	9,180,823,055	241,400,887	9,422,223,942	6,043,584,915	5,741,834,146	3,378,639,027
Servicios Personales	8,903,030,665	11,603,552	8,914,634,217	5,893,254,746	5,605,983,012	3,021,379,471
Remuneraciones al Personal de Carácter Permanente	3,559,528,473	74,004,184	3,633,532,657	2,773,190,792	2,773,190,792	860,341,865
Remuneraciones al Personal de Carácter Transitorio	10,706,357	176,046	10,882,403	5,430,858	5,425,858	5,451,545
Remuneraciones Adicionales y Especiales	1,809,462,180	(133,493,580)	1,675,968,600	755,127,608	699,791,838	920,840,992
Seguridad Social	848,925,882	(131,051,714)	717,874,168	444,297,546	223,983,553	273,576,622
Otras Prestaciones Sociales y Económicas	2,283,594,887	185,318,781	2,468,913,668	1,746,334,186	1,734,717,215	722,579,482
Previsiones	238,916,492	(379,325)	238,537,167	10,670,907	10,670,907	227,866,260
Pago de Estímulos a Servidores Públicos	151,896,394	17,029,160	168,925,554	158,202,849	158,202,849	10,722,705
Materiales y Suministros	42,722,385	13,216,420	55,938,805	18,931,554	18,930,759	37,007,251
Materiales de Admón., Emisión de Doctos. y Art. Oficiales	13,075,867	7,459,463	20,535,330	8,262,150	8,261,355	12,273,180
Alimentos y Utensilios	15,780,807	2,701,962	18,482,769	9,069,881	9,069,881	9,412,888
Materias Primas y Materiales de Prod. y Comercialización	46,000	-	46,000	-	-	46,000
Materiales y Artículos de Construcción y de Reparación	1,651,374	4,207,218	5,858,592	190,125	190,125	5,668,467
Productos Químicos, Farmacéuticos y de Laboratorio	597,110	(236,585)	360,525	192,797	192,797	167,728
Combustibles, Lubricantes y Aditivos	4,503,381	(938,472)	3,564,909	1,060,952	1,060,952	2,503,957
Vestuario, Blancos, Prendas de Protección y Art. Deportivos	5,224,541	88,205	5,312,746	2,734	2,734	5,310,012
Materiales y Suministros Para Seguridad	-	-	-	-	-	-
Herramientas, Refacciones y Accesorios Menores	1,843,305	(65,371)	1,777,934	152,915	152,915	1,625,019
Servicios Generales	185,402,922	189,758,099	375,161,021	83,865,002	83,290,762	291,296,019
Servicios Básicos	117,694,874	(7,635,766)	110,059,108	54,841,130	54,798,380	55,217,978
Servicios de Arrendamiento	10,893,677	(6,978,272)	3,915,405	1,789,946	1,789,946	2,125,459
Servicios Profesionales, Científicos, Técnicos y Otros Serv.	9,991,065	8,142,439	18,133,504	2,254,819	2,031,228	15,878,685
Servicios Financieros, Bancarios y Comerciales	2,538,276	1,122,996	3,661,272	2,886,045	2,578,146	775,227
Servicios de Instalación, Reparación, Mantto. y Conservación	5,248,720	3,675,257	8,923,977	522,320	522,320	8,401,657
Servicios de Comunicación Social y Publicidad	38,000	(8,926)	29,074	-	-	29,074
Servicios de Traslado y Viáticos	2,131,319	154,253	2,285,572	222,975	222,975	2,062,597
Servicios Oficiales	4,041,666	182,815	4,224,481	1,041,523	1,041,523	3,182,958
Otros Servicios Generales	32,825,325	191,103,303	223,928,628	20,306,244	20,306,244	203,622,384
Transferencias, Asignaciones, Subsidios y Otras Ayudas	36,317,083	25,062,547	61,379,630	47,533,613	33,629,613	13,846,017
Transferencias Internas y Asignaciones al Sector Público	-	-	-	-	-	-
Transferencias al Resto del Sector Público	-	-	-	-	-	-
Subsidios y Subvenciones	1,730,567	180,000	1,910,567	1,212,000	1,176,000	698,567
Ayudas Sociales	11,756,353	20,481,364	32,237,717	19,763,688	19,763,688	12,474,029
Pensiones y Jubilaciones	15,980,163	11,251,183	27,231,346	26,557,925	12,689,925	673,421
Transferencias a Fideicomisos, Mandatos y Otros Análogos	6,850,000	(6,850,000)	-	-	-	-
Transferencias a la Seguridad Social	-	-	-	-	-	-
Donativos	-	-	-	-	-	-
Transferencias al Exterior	-	-	-	-	-	-
Bienes Muebles, Inmuebles e Intangibles	13,350,000	1,760,269	15,110,269	-	-	15,110,269
Mobiliario y Equipo de Administración	13,350,000	1,714,569	15,064,569	-	-	15,064,569
Mobiliario y Equipo Educativo y Recreativo	-	-	-	-	-	-
Equipo e Instrumental Médico y de Laboratorio	-	22,700	22,700	-	-	22,700
Vehículos y Equipo de Transporte	-	-	-	-	-	-
Equipo de Defensa y Seguridad	-	-	-	-	-	-
Maquinaria, Otros Equipos y Herramientas	-	23,000	23,000	-	-	23,000
Activos Biológicos	-	-	-	-	-	-
Bienes Inmuebles	-	-	-	-	-	-
Activos Intangibles	-	-	-	-	-	-
Inversión Pública	-	-	-	-	-	-
Obra Pública en Bienes de Dominio Público	-	-	-	-	-	-
Obra Pública en Bienes Propios	-	-	-	-	-	-
Proyectos Productivos y Acciones de Fomento	-	-	-	-	-	-
Inversiones Financieras y Otras Provisiones	-	-	-	-	-	-
Inversiones Para el Fomento de Actividades Productivas	-	-	-	-	-	-
Acciones y Participaciones de Capital	-	-	-	-	-	-
Compra de Títulos y Valores	-	-	-	-	-	-
Concesión de Préstamos	-	-	-	-	-	-
Inversiones en Fideicomisos, Mandatos y Otros Análogos	-	-	-	-	-	-
Fideicomiso de Desastres Naturales (Informativo)	-	-	-	-	-	-
Otras Inversiones Financieras	-	-	-	-	-	-
Provisiones para Contingencias y Otras Erogaciones Especiales	-	-	-	-	-	-
Participaciones y Aportaciones	-	-	-	-	-	-
Participaciones	-	-	-	-	-	-
Aportaciones	-	-	-	-	-	-
Convenios	-	-	-	-	-	-
Deuda Pública	-	-	-	-	-	-
Amortización de la Deuda Pública	-	-	-	-	-	-
Intereses de la Deuda Pública	-	-	-	-	-	-
Comisiones de la Deuda Pública	-	-	-	-	-	-
Gastos de la Deuda Pública	-	-	-	-	-	-
Costo por Coberturas	-	-	-	-	-	-
Apoyos Financieros	-	-	-	-	-	-
Adeudos de Ejercicios Fiscales Anteriores (Adefas)	-	-	-	-	-	-
Total de Egresos	9,180,823,055	252,765,318	9,433,588,373	6,043,694,469	5,741,943,700	3,389,893,904

Concepto	Egresos					Subejercicio 6 = (3 - 4)
	Aprobado	Ampliaciones/ (Reducciones)	Modificado	Devengado	Pagado	
	1	2	3 = (1 + 2)	4	5	
Jefatura de la Oficina de la Gobernatura del Estado	-	-	-	-	-	-
Secretaría de Gobierno	-	-	-	-	-	-
Secretaría de Hacienda	-	-	-	-	-	-
Secretaría de Desarrollo Económico y del Trabajo	-	-	-	-	-	-
Secretaría de Desarrollo Agropecuario	-	-	-	-	-	-
Secretaría de Obras Públicas	-	-	-	-	-	-
Secretaría de Educación	-	-	-	-	-	-
Secretaría de Salud	-	-	-	-	-	-
Secretaría de Administración	-	-	-	-	-	-
Secretaría de la Contraloría	-	-	-	-	-	-
Secretaría de Turismo y Cultura	-	-	-	-	-	-
Secretaría de Desarrollo Social	-	-	-	-	-	-
Secretaría de Desarrollo Sustentable	-	-	-	-	-	-
Secretaría de Movilidad y Transporte	-	-	-	-	-	-
Comisión Estatal de Seguridad Pública	-	-	-	-	-	-
Consejería Jurídica	-	-	-	-	-	-
Gastos Institucionales	-	-	-	-	-	-
Total del Gasto	-	-	-	-	-	-

INSTITUTO DE LA EDUCACIÓN BÁSICA DEL ESTADO DE MORELOS
Estado Analítico del Ejercicio del Presupuesto de Egresos
Clasificación Administrativa
Del 1 de enero al 30 de septiembre de 2022

Concepto	Egresos					Subejercicio 6 = (3 - 4)
	Aprobado	Ampliaciones/ (Reducciones)	Modificado	Devengado	Pagado	
	1	2	3 = (1 + 2)	4	5	
Poder Ejecutivo	-	-	-	-	-	-
Poder Legislativo	-	-	-	-	-	-
Poder Judicial	-	-	-	-	-	-
Organismos Autónomos	-	-	-	-	-	-
Poder Ejecutivo de los Municipios	-	-	-	-	-	-
Total del Gasto	-	-	-	-	-	-

Sector Paraestatal del Gobierno del Estado de Morelos
Estado Analítico del Ejercicio del Presupuesto de Egresos
Clasificación Administrativa
Del 1 de enero al 30 de septiembre de 2022

Concepto	Egresos					Subejercicio 6 = (3 - 4)
	Aprobado	Ampliaciones/ (Reducciones)	Modificado	Devengado	Pagado	
	1	2	3 = (1 + 2)	4	5	
Entidades Paraestatales y Fideicomisos No Empresariales y No Financieros	9,180,823,055	252,765,318	9,433,588,373	6,043,694,469	5,741,943,700	3,389,893,904
Instituciones Públicas de la Seguridad Social	-	-	-	-	-	-
Entidades Paraestatales Empresariales No Financieras con Participación Estatal Mayoritaria	-	-	-	-	-	-
Fideicomisos Empresariales No Financieros con Participación Estatal Mayoritaria	-	-	-	-	-	-
Entidades Paraestatales Empresariales Financieras Monetarias con Participación Estatal Mayoritaria	-	-	-	-	-	-
Entidades Paraestatales Empresariales Financieras No Monetarias con Participación Estatal Mayoritaria	-	-	-	-	-	-
Fideicomisos Financieros Públicos con Participación Estatal Mayoritaria	-	-	-	-	-	-
Total del Gasto	9,180,823,055	252,765,318	9,433,588,373	6,043,694,469	5,741,943,700	3,389,893,904

Concepto	Egresos					Subejercicio
	Aprobado	Ampliaciones/ (Reducciones)	Modificado	Devengado	Pagado	
Gasto No Etiquetado	-	11,364,431	11,364,431	109,554	109,554	11,254,877
Jefatura de la Oficina de la Gubernatura del Estado	-	-	-	-	-	-
Secretaría de Gobierno	-	-	-	-	-	-
Secretaría de Hacienda	-	-	-	-	-	-
Secretaría de Desarrollo Económico y del Trabajo	-	-	-	-	-	-
Secretaría de Desarrollo Agropecuario	-	-	-	-	-	-
Secretaría de Obras Públicas	-	-	-	-	-	-
Secretaría de Educación	-	-	-	-	-	-
Secretaría de Salud	-	-	-	-	-	-
Secretaría de Administración	-	-	-	-	-	-
Secretaría de la Contraloría	-	-	-	-	-	-
Secretaría de Turismo y Cultura	-	-	-	-	-	-
Secretaría de Desarrollo Social	-	-	-	-	-	-
Secretaría de Desarrollo Sustentable	-	-	-	-	-	-
Secretaría de Movilidad y Transporte	-	-	-	-	-	-
Comisión Estatal de Seguridad Pública	-	-	-	-	-	-
Consejería Jurídica	-	-	-	-	-	-
Gastos Institucionales	-	-	-	-	-	-
Poder Legislativo	-	-	-	-	-	-
Poder Judicial	-	-	-	-	-	-
Organismos Autónomos	-	-	-	-	-	-
Entidades Paraestatales y Fideicomisos No Empresariales y No Financieros	-	11,364,431	11,364,431	109,554	109,554	11,254,877
Entidades Paraestatales Empresariales No Financieras con Participación Estatal Mayoritaria	-	-	-	-	-	-
Poder Ejecutivo de los Municipios	-	-	-	-	-	-
Gasto Etiquetado	9,180,823,055	241,400,887	9,422,223,942	6,043,584,915	5,741,834,146	3,378,639,027
Jefatura de la Oficina de la Gubernatura del Estado	-	-	-	-	-	-
Secretaría de Gobierno	-	-	-	-	-	-
Secretaría de Hacienda	-	-	-	-	-	-
Secretaría de Desarrollo Económico y del Trabajo	-	-	-	-	-	-
Secretaría de Desarrollo Agropecuario	-	-	-	-	-	-
Secretaría de Obras Públicas	-	-	-	-	-	-
Secretaría de Educación	-	-	-	-	-	-
Secretaría de Salud	-	-	-	-	-	-
Secretaría de Administración	-	-	-	-	-	-
Secretaría de la Contraloría	-	-	-	-	-	-
Secretaría de Turismo y Cultura	-	-	-	-	-	-
Secretaría de Desarrollo Social	-	-	-	-	-	-
Secretaría de Desarrollo Sustentable	-	-	-	-	-	-
Secretaría de Movilidad y Transporte	-	-	-	-	-	-
Comisión Estatal de Seguridad Pública	-	-	-	-	-	-
Consejería Jurídica	-	-	-	-	-	-
Gastos Institucionales	-	-	-	-	-	-
Poder Legislativo	-	-	-	-	-	-
Poder Judicial	-	-	-	-	-	-
Organismos Autónomos	-	-	-	-	-	-
Entidades Paraestatales y Fideicomisos No Empresariales y No Financieros	9,180,823,055	241,400,887	9,422,223,942	6,043,584,915	5,741,834,146	3,378,639,027
Entidades Paraestatales Empresariales No Financieras con Participación Estatal Mayoritaria	-	-	-	-	-	-
Poder Ejecutivo de los Municipios	-	-	-	-	-	-
Total de Egresos	9,180,823,055	252,765,318	9,433,588,373	6,043,694,469	5,741,943,700	3,389,893,904

Concepto	Egresos					Subejercicio
	Aprobado	Ampliaciones/ (Reducciones)	Modificado	Devengado	Pagado	
	1	2	3 = (1 + 2)	4	5	
Gobierno	-	-	-	-	-	-
Legislación	-	-	-	-	-	-
Justicia	-	-	-	-	-	-
Coordinación de la Política de Gobierno	-	-	-	-	-	-
Relaciones Exteriores	-	-	-	-	-	-
Asuntos Financieros y Hacendarios	-	-	-	-	-	-
Seguridad Nacional	-	-	-	-	-	-
Asuntos de Orden Público y de Seguridad Interior	-	-	-	-	-	-
Otros Servicios Generales	-	-	-	-	-	-
Desarrollo Social	9,180,823,055	252,765,318	9,433,588,373	6,043,694,469	5,741,943,700	3,389,893,904
Protección Ambiental	-	-	-	-	-	-
Vivienda y Servicios a la Comunidad	-	-	-	-	-	-
Salud	-	-	-	-	-	-
Recreación, Cultura y Otras Manifestaciones Sociales	-	-	-	-	-	-
Educación	9,180,823,055	252,765,318	9,433,588,373	6,043,694,469	5,741,943,700	3,389,893,904
Protección Social	-	-	-	-	-	-
Otros Asuntos Sociales	-	-	-	-	-	-
Desarrollo Económico	-	-	-	-	-	-
Asuntos Económicos, Comerciales y Laborales en General	-	-	-	-	-	-
Agropecuaria, Silvicultura, Pesca y Caza	-	-	-	-	-	-
Combustibles y Energía	-	-	-	-	-	-
Minería, Manufacturas y Construcción	-	-	-	-	-	-
Transporte	-	-	-	-	-	-
Comunicaciones	-	-	-	-	-	-
Turismo	-	-	-	-	-	-
Ciencia, Tecnología e Innovación	-	-	-	-	-	-
Otras Industrias y Otros Asuntos Económicos	-	-	-	-	-	-
Otras no Clasificadas en Funciones Anteriores	-	-	-	-	-	-
Transacciones de la Deuda Pública / Costo Financiero de la Deuda	-	-	-	-	-	-
Transferencias, Participaciones y Aportaciones entre Diferentes Niveles y Ordenes de Gobierno	-	-	-	-	-	-
Saneamiento del Sistema Financiero	-	-	-	-	-	-
Adeudos de Ejercicios Fiscales Anteriores	-	-	-	-	-	-
Total del Gasto	9,180,823,055	252,765,318	9,433,588,373	6,043,694,469	5,741,943,700	3,389,893,904

Concepto	Egresos					Subejercicio
	Aprobado	Ampliaciones/ (Reducciones)	Modificado	Devengado	Pagado	
Gasto No Etiquetado	-	11,364,431	11,364,431	109,554	109,554	11,254,877
<i>Gobierno</i>	-	-	-	-	-	-
Legislación	-	-	-	-	-	-
Justicia	-	-	-	-	-	-
Coordinación de la Política de Gobierno	-	-	-	-	-	-
Relaciones Exteriores	-	-	-	-	-	-
Asuntos Financieros y Hacendarios	-	-	-	-	-	-
Seguridad Nacional	-	-	-	-	-	-
Asuntos de Orden Público y de Seguridad Interior	-	-	-	-	-	-
Otros Servicios Generales	-	-	-	-	-	-
<i>Desarrollo Social</i>	-	11,364,431	11,364,431	109,554	109,554	11,254,877
Protección Ambiental	-	-	-	-	-	-
Vivienda y Servicios a la Comunidad	-	-	-	-	-	-
Salud	-	-	-	-	-	-
Recreación, Cultura y Otras Manifestaciones Sociales	-	-	-	-	-	-
Educación	-	11,364,431	11,364,431	109,554	109,554	11,254,877
Protección Social	-	-	-	-	-	-
Otros Asuntos Sociales	-	-	-	-	-	-
<i>Desarrollo Económico</i>	-	-	-	-	-	-
Asuntos Económicos, Comerciales y Laborales en Gral.	-	-	-	-	-	-
Agropecuaria, Silvicultura, Pesca y Caza	-	-	-	-	-	-
Combustibles y Energía	-	-	-	-	-	-
Minería, Manufacturas y Construcción	-	-	-	-	-	-
Transporte	-	-	-	-	-	-
Comunicaciones	-	-	-	-	-	-
Turismo	-	-	-	-	-	-
Ciencia, Tecnología e Innovación	-	-	-	-	-	-
Otras Industrias y Otros Asuntos Económicos	-	-	-	-	-	-
<i>Otras no Clasificadas en Funciones Anteriores</i>	-	-	-	-	-	-
Transacciones de la Deuda Pública / Costo Financiero de la Deuda	-	-	-	-	-	-
Transferencias, Participaciones y Aportaciones entre Diferentes Niveles y Ordenes de Gobierno	-	-	-	-	-	-
Saneamiento del Sistema Financiero	-	-	-	-	-	-
Adeudos de Ejercicios Fiscales Anteriores	-	-	-	-	-	-
Gasto Etiquetado	9,180,823,055	241,400,887	9,422,223,942	6,043,584,915	5,741,834,146	3,378,639,027
<i>Gobierno</i>	-	-	-	-	-	-
Legislación	-	-	-	-	-	-
Justicia	-	-	-	-	-	-
Coordinación de la Política de Gobierno	-	-	-	-	-	-
Relaciones Exteriores	-	-	-	-	-	-
Asuntos Financieros y Hacendarios	-	-	-	-	-	-
Seguridad Nacional	-	-	-	-	-	-
Asuntos de Orden Público y de Seguridad Interior	-	-	-	-	-	-
Otros Servicios Generales	-	-	-	-	-	-
<i>Desarrollo Social</i>	9,180,823,055	241,400,887	9,422,223,942	6,043,584,915	5,741,834,146	3,378,639,027
Protección Ambiental	-	-	-	-	-	-
Vivienda y Servicios a la Comunidad	-	-	-	-	-	-
Salud	-	-	-	-	-	-
Recreación, Cultura y Otras Manifestaciones Sociales	-	-	-	-	-	-
Educación	9,180,823,055	241,400,887	9,422,223,942	6,043,584,915	5,741,834,146	3,378,639,027
Protección Social	-	-	-	-	-	-
Otros Asuntos Sociales	-	-	-	-	-	-
<i>Desarrollo Económico</i>	-	-	-	-	-	-
Asuntos Económicos, Comerciales y Laborales en Gral.	-	-	-	-	-	-
Agropecuaria, Silvicultura, Pesca y Caza	-	-	-	-	-	-
Combustibles y Energía	-	-	-	-	-	-
Minería, Manufacturas y Construcción	-	-	-	-	-	-
Transporte	-	-	-	-	-	-
Comunicaciones	-	-	-	-	-	-
Turismo	-	-	-	-	-	-
Ciencia, Tecnología e Innovación	-	-	-	-	-	-
Otras Industrias y Otros Asuntos Económicos	-	-	-	-	-	-
<i>Otras no Clasificadas en Funciones Anteriores</i>	-	-	-	-	-	-
Transacciones de la Deuda Pública / Costo Financiero de la Deuda	-	-	-	-	-	-
Transferencias, Participaciones y Aportaciones entre Diferentes Niveles y Ordenes de Gobierno	-	-	-	-	-	-
Saneamiento del Sistema Financiero	-	-	-	-	-	-
Adeudos de Ejercicios Fiscales Anteriores	-	-	-	-	-	-
Total del Egresos	9,180,823,055	252,765,318	9,433,588,373	6,043,694,469	5,741,943,700	3,389,893,904

Concepto	Egresos					Subejercicio
	Aprobado	Ampliaciones/ (Reducciones)	Modificado	Devengado	Pagado	
Gasto No Etiquetado	-	40,631	40,631	40,631	40,631	-
<i>Personal Administrativo y de Servicio Público</i>	-	-	-	-	-	-
<i>Magisterio</i>	-	40,631	40,631	40,631	40,631	-
<i>Servicios de Salud</i>	-	-	-	-	-	-
Personal Administrativo	-	-	-	-	-	-
Personal Médico, Paramédico y afín	-	-	-	-	-	-
Seguridad Pública	-	-	-	-	-	-
<i>Gastos Asociados a la Implementación de Nuevas Leyes Fed. o Reformas a las Mismas</i>	-	-	-	-	-	-
Nombre del Programa o Ley 1	-	-	-	-	-	-
Nombre del Programa o Ley 2	-	-	-	-	-	-
<i>Sentencias Laborales Definitivas</i>	-	-	-	-	-	-
Gasto Etiquetado	8,903,030,664	11,603,552	8,914,634,216	5,893,254,745	5,605,983,011	3,021,379,471
<i>Personal Administrativo y de Servicio Público</i>	-	-	-	-	-	-
<i>Magisterio</i>	8,903,030,664	11,603,552	8,914,634,216	5,893,254,745	5,605,983,011	3,021,379,471
<i>Servicios de Salud</i>	-	-	-	-	-	-
Personal Administrativo	-	-	-	-	-	-
Personal Médico, Paramédico y afín	-	-	-	-	-	-
Seguridad Pública	-	-	-	-	-	-
<i>Gastos Asociados a la Implementación de Nuevas Leyes Fed. o Reformas a las Mismas</i>	-	-	-	-	-	-
Nombre del Programa o Ley 1	-	-	-	-	-	-
Nombre del Programa o Ley 2	-	-	-	-	-	-
<i>Sentencias Laborales Definitivas</i>	-	-	-	-	-	-
Total del Gasto en Servicios Personales	8,903,030,664	11,644,183	8,914,674,847	5,893,295,376	5,606,023,642	3,021,379,471

Concepto	Egresos					
	Aprobado	Ampliaciones/ (Reducciones)	Modificado	Devengado	Pagado	Subejercicio
	1	2	3 = (1 + 2)	4	5	6 = (3 - 4)
Gasto Corriente	9,167,473,055	249,367,175	9,416,840,230	6,043,694,469	5,741,943,700	3,373,145,761
Gasto de Capital	13,350,000	3,398,143	16,748,143	-	-	16,748,143
Amortización de la Deuda y Disminución de Pasivos	-	-	-	-	-	-
Pensiones y Jubilaciones	-	-	-	-	-	-
Participaciones	-	-	-	-	-	-
Total del Gasto	9,180,823,055	252,765,318	9,433,588,373	6,043,694,469	5,741,943,700	3,389,893,904

**INSTITUTO DE LA
EDUCACIÓN BÁSICA DEL
ESTADO DE MORELOS**

Información Programática

CUENTA PÚBLICA 3er TRIMESTRE
INSTITUTO DE LA EDUCACIÓN BÁSICA DEL ESTADO DE MORELOS
ENERO - SEPTIEMBRE

2022

Concepto	Egresos					Subejercicio
	Aprobado	Ampliaciones/ (Reducciones)	Modificado	Devengado	Pagado	
	1	2	3 = (1 + 2)	4	5	
Programas						
Subsidios a Reglas de Operación						
<i>Subsidios a Reglas de Operación</i>	-	36,159,150	36,159,150	19,148,641	19,112,641	17,010,509
<i>Otros Subsidios</i>	-	32,542,145	32,542,145	18,861,959	18,861,959	13,680,186
	-	3,617,005	3,617,005	286,682	250,682	3,330,323
Desempeño de las Funciones						
<i>Prestación de Servicios Públicos</i>	-	-	-	-	-	-
<i>Provisión de Bienes Públicos</i>	-	-	-	-	-	-
<i>Planeación, Seguimiento y Evaluación de Políticas Públicas</i>	-	-	-	-	-	-
<i>Promoción y Fomento</i>	-	-	-	-	-	-
<i>Regulación y Supervisión</i>	-	-	-	-	-	-
<i>Funciones de las Fuerzas Armadas (Únicamente Gobierno Federal)</i>	-	-	-	-	-	-
<i>Específicos</i>	-	-	-	-	-	-
<i>Proyectos de Inversión</i>	-	-	-	-	-	-
Administrativos y de Apoyo						
<i>Apoyo al Proceso Presupuestario y para Mejorar la Eficiencia Institucional</i>	-	-	-	-	-	-
<i>Apoyo a la Función Pública y al Mejoramiento de la Gestión</i>	-	-	-	-	-	-
<i>Operaciones Ajenas</i>	-	-	-	-	-	-
Compromisos						
<i>Obligaciones de Cumplimiento de Resolución Jurisdiccional</i>	-	-	-	-	-	-
<i>Desastres Naturales</i>	-	-	-	-	-	-
Obligaciones						
<i>Pensiones y Jubilaciones</i>	-	-	-	-	-	-
<i>Aportaciones a la Seguridad Social</i>	-	-	-	-	-	-
<i>Aportaciones a Fondos de Estabilización</i>	-	-	-	-	-	-
<i>Aportaciones a Fondos de Inversión y Reestructura de Pensiones</i>	-	-	-	-	-	-
Programas de Gasto Federalizado (Gobierno Federal)						
<i>Gasto Federalizado</i>	9,180,823,055	216,606,168	9,397,429,223	6,024,545,828	5,722,831,059	3,372,883,395
	9,180,823,055	216,606,168	9,397,429,223	6,024,545,828	5,722,831,059	3,372,883,395
Participaciones a Entidades Federativas y Municipios						
<i>Costo financiero, deuda o apoyos a deudores y ahorradores de la banca</i>	-	-	-	-	-	-
<i>Adeudos de ejercicios fiscales anteriores</i>	-	-	-	-	-	-
Total del Gasto	9,180,823,055	252,765,318	9,433,588,373	6,043,694,469	5,741,943,700	3,389,893,904

Concepto	Estimado/Aprobado	Devengado	Recaudado/Pagado
I. Ingresos Presupuestarios	9,180,823,055	6,503,413,300	6,502,214,271
1. Ingresos del Gobierno de la Entidad Federativa	-	-	-
2. Ingresos del Sector Paraestatal	9,180,823,055	6,503,413,300	6,502,214,271
II. Egresos Presupuestarios	9,180,823,055	6,043,694,469	5,741,943,700
3. Egresos del Gobierno de la Entidad Federativa	-	-	-
4. Egresos del Sector Paraestatal	9,180,823,055	6,043,694,469	5,741,943,700
III. Balance Presupuestario (Superávit o Déficit) (III= I - II)	-	459,718,831	760,270,571

Concepto	Estimado/Aprobado	Devengado	Recaudado/Pagado
III. Balance presupuestario (Superávit o Déficit)	-	459,718,831	760,270,571
IV. Intereses, Comisiones y Gastos de la Deuda	-	-	-
V. Balance Primario (Superávit o Déficit) (V= III + IV)	-	459,718,831	760,270,571

Concepto	Estimado/Aprobado	Devengado	Recaudado/Pagado
A. Financiamiento	-	-	-
B. Amortización de la deuda	-	-	-
C. Financiamiento Neto	-	-	-

**INSTITUTO DE LA
EDUCACIÓN BÁSICA DEL
ESTADO DE MORELOS**

Anexos

CUENTA PÚBLICA 3er TRIMESTRE
INSTITUTO DE LA EDUCACIÓN BÁSICA DEL ESTADO DE MORELOS
ENERO - SEPTIEMBRE

2022

Código	Descripción del Bien Inmueble	Valor en libros
N-5	17DPR0990X PROFR. PABLO MEDELLIN MORALES ZACATEPEC CHIVERIAS (SAN ANTONIO CHIVERIAS) SAN ANTONIO CHIVERIAS EMILIANO ZAPATA SIN NUMERO	916,339
N-5	17DTV002ZH LAZARO CARDENAS ZACATEPEC DE HIDALGO ZACATEPEC CENTRO NINOS HEROES NUM. 51	621,974
N-5	17DTV01070 16 DE SEPTIEMBRE ZACATEPEC DE HIDALGO TETELPA 16 DE SEPTIEMBRE S/N	633,384
N-5	17DTV0134L NACIONES UNIDAS ZACATEPEC CHIVERIAS (SAN ANTONIO CHIVERIAS) SAN ANTONIO CHIVERIAS IGNACIO MANUEL ALTAMIRANO NUM. 40	1,282,207
N-5	INSTITUTO DE LA EDUCACION BASICA EN EL ESTADO DE MORELOS OFICINAS CENTRALES	14,623,460
N-5	17DPR0377I NICOLAS BRAVO TLALNEPANTLA EL VIGIA (SAN NICOLAS DEL MONTE) EL VIGIA AVENIDA VICENTE GUERRERO I	850,017

Clave	Fondo, Programa o Convenio	Datos de la Cuenta Bancaria	
		Institución Bancaria	Número de Cuenta
9984	IEBEM SERVICIOS PERSONALES ESTATALES 2022	BANORTE	9984
9956	IEBEM AGUINALDO JUBILADOS 2022	BANORTE	9956
8089	IEBEM GASTO DE OPERACIÓN ESTATAL 2022	BANORTE	8089
4008	IEBEM GASTO DE OPERACIÓN FEDERAL 2022	BANORTE	4008



MORELOS
ANFITRIÓN DEL MUNDO

Gobierno del Estado
2018-2024

Cuenta Pública Consolidada
Tomo 7 (Parte 4 de 6): Entidades Paraestatales
Cuernavaca, Morelos a 28 de octubre de 2022



<http://morelos.gob.mx>



Gobierno Estado de Morelos



@GobiernoMorelos