




MORELOS
2018 - 2024



MORELOS
ANFITRIÓN DEL MUNDO
Gobierno del Estado
2018-2024

CUENTA PÚBLICA CONSOLIDADA

TERCER TRIMESTRE 2022



CONSOLIDACIÓN DEL PODER JUDICIAL / TOMO 5



MORELOS

2018 - 2024

CONSOLIDACIÓN PODER JUDICIAL





MORELOS
2018 - 2024



Introducción

CUENTA PÚBLICA CONSOLIDADA
PODER JUDICIAL
ENERO - SEPTIEMBRE

2022

INTRODUCCIÓN

El presente documento, forma parte de la Cuenta Pública Consolidada del Estado de Morelos, misma que se presenta bajo los lineamientos de transparencia trazados por el Gobierno Federal a través del Consejo Nacional de Armonización Contable (CONAC).

Con la armonización y consolidación de la presente Cuenta Pública del tercer trimestre 2022, se interpreta de mejor manera el entorno económico en el que se desarrollaron las Finanzas Públicas del Estado.

En cumplimiento con las disposiciones de la Ley General de Contabilidad Gubernamental y de la Ley de Disciplina Financiera de las Entidades Federativas y los Municipios, este documento presenta los Estados Financieros Consolidados del Poder Judicial, así como la Información Contable, Presupuestaria, Programática y demás anexos correspondientes a los entes públicos que lo conforman, de acuerdo con el contenido que a continuación se presenta.



MORELOS
2018 - 2024



Índice

Información Consolidada del Poder Judicial:

➤ Estado de Actividades.	3
➤ Estado de Situación Financiera.	7
➤ Estado de Cambios en la Situación Financiera.	11
➤ Estado de Variación en la Hacienda Pública.	15
➤ Estado de Flujos de Efectivo.	19

Información Financiera por Entes Públicos del Poder Judicial:

➤ H. Tribunal Superior de Justicia del Estado de Morelos.	23
➤ Tribunal Unitario de Justicia Penal para Adolescentes del Estado de Morelos.	103





MORELOS
2018 - 2024



Estados Financieros Consolidados

CUENTA PÚBLICA CONSOLIDADA
PODER JUDICIAL
ENERO - SEPTIEMBRE


2022



Estado de Actividades Consolidado

Poder Judicial
Estado de Actividades Consolidado
Del 1 de enero al 30 de septiembre de 2021 y 2022
(Pesos)

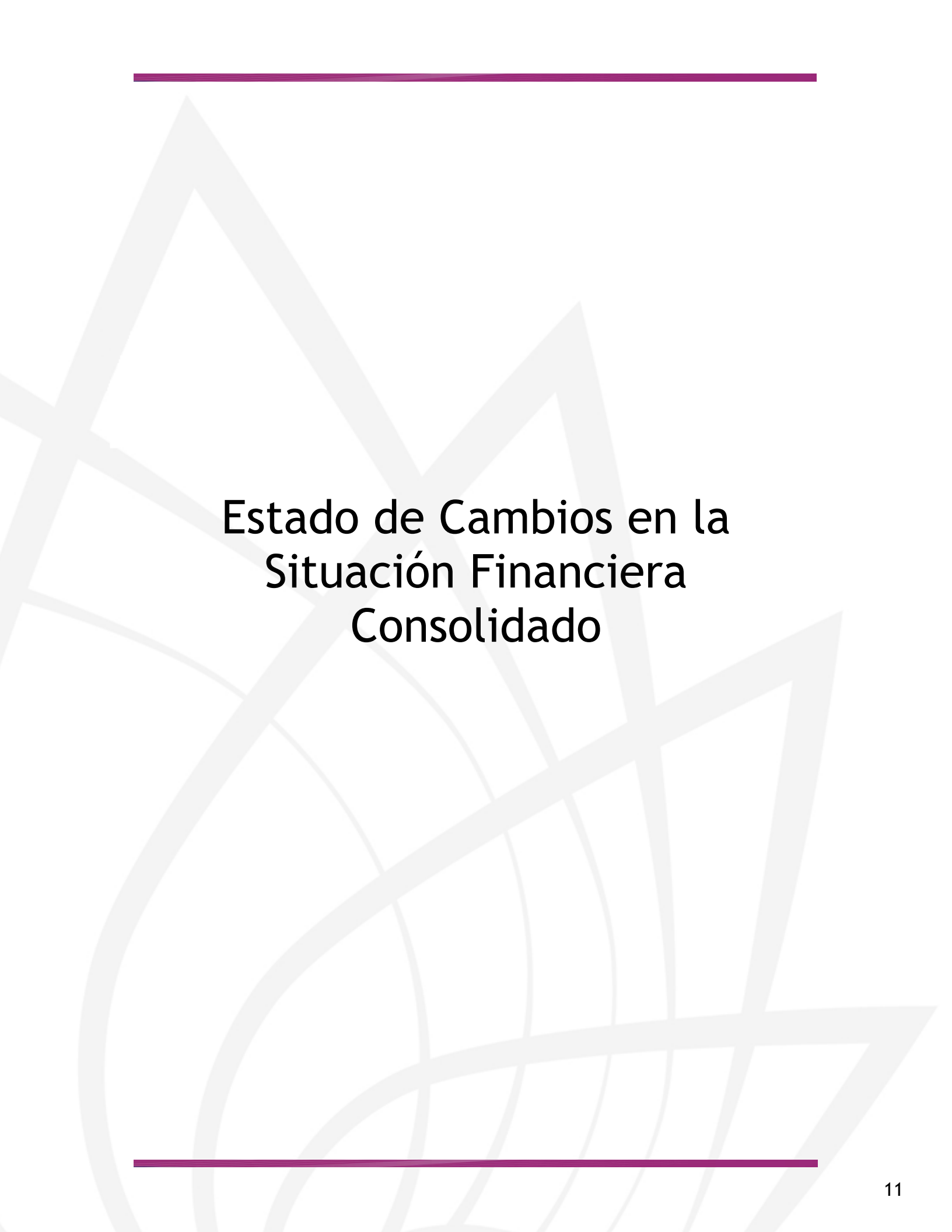
Concepto	2022	2021	Concepto	2022	2021
INGRESOS Y OTROS BENEFICIOS			GASTOS Y OTRAS PÉRDIDAS		
<i>Ingresos de la Gestión</i>			<i>Gastos de Funcionamiento</i>		
Impuestos	302,574	151,350	Servicios Personales	393,778,339	328,249,538
Cuotas y Aportaciones de Seguridad Social	-	-	Materiales y Suministros	323,376,657	296,687,473
Contribuciones de Mejoras	-	-	Servicios Generales	13,219,942	11,664,391
Derechos	-	-		57,181,740	19,897,674
Productos	179,614	151,350	<i>Transferencias, Asignaciones, Subsidios y Otras Ayudas</i>	106,379,383	89,924,942
Aprovechamientos	-	-	Transferencias Internas y Asignaciones al Sector Público	-	-
Ingresos por Venta de Bienes y Prestación de Servicios	122,960	-	Transferencias al Resto del Sector Público	13,000	12,600
			Subsidios y Subvenciones	-	-
<i>Participaciones, Aportaciones, Convenios, Incentivos Derivados de la Colaboración Fiscal, Fondos Distintos de Aportaciones, Transferencias, Asignaciones, Subsidios y Subvenciones, y Pensiones y Jubilaciones</i>	694,095,134	610,410,930	Ayudas Sociales	-	-
Participaciones, Aportaciones, Convenios, Incentivos Derivados de la Colaboración Fiscal y Fondos Distintos de Aportaciones	-	-	Pensiones y Jubilaciones	106,366,383	89,912,342
Transferencias, Asignaciones, Subsidios y Subvenciones, y Pensiones y Jubilaciones	694,095,134	610,410,930	Transferencias a Fideicomisos, Mandatos y Contratos Análogos	-	-
			Donativos	-	-
			Transferencias al Exterior	-	-
<i>Otros Ingresos y Beneficios</i>	6,638,627	5,241,562	<i>Participaciones y Aportaciones</i>		
Ingresos Financieros	-	-	Participaciones	-	-
Incremento por Variación de Inventarios	-	-	Aportaciones	-	-
Disminución del Exceso de Estimaciones por Pérdida o Deterioro u Obsolescencia	-	-	Convenios	-	-
Disminución del Exceso de Provisiones	-	-	<i>Intereses, Comisiones y Otros Gastos de la Deuda Pública</i>		
Otros Ingresos y Beneficios Varios	6,638,627	5,241,562	Intereses de la Deuda Pública	-	-
			Comisiones de la Deuda Pública	-	-
Total de Ingresos y Otros Beneficios	701,036,335	615,803,842	Gastos de la Deuda Pública	-	-
			Costo por Coberturas	-	-
			Apoyos Financieros	-	-
			<i>Otros Gastos y Pérdidas Extraordinarias</i>	7,788,234	7,096,360
			Estimaciones, Depreciaciones, Deterioros, Obsolescencia y Amortizaciones	7,788,234	7,096,360
			Provisiones	-	-
			Disminución de Inventarios	-	-
			Aumento por Insuficiencia de Estimaciones por Pérdida o Deterioro u Obsolescencia	-	-
			Aumento por Insuficiencia de Provisiones	-	-
			Otros Gastos	-	-
			<i>Inversión Pública</i>		
			Inversión Pública no Capitalizable	-	-
			Total de Gastos y Otras Pérdidas	507,945,956	425,270,840
			Resultados del Ejercicio (Ahorro / Desahorro)	193,090,379	190,533,002



Estado de Situación Financiera Consolidado

Poder Judicial
Estado de Situación Financiera Consolidado
Al 30 de septiembre de 2021 y 2022
(Pesos)

CONCEPTO	2022	Año 2021	CONCEPTO	2022	Año 2021
ACTIVO			PASIVO		
Activo Circulante			Pasivo Circulante		
Efectivo y Equivalentes	8,276,492	32,497,002	Cuentas por Pagar a Corto Plazo	86,115,629	80,014,451
Derechos a Recibir Efectivo o Equivalentes	217,926,532	178,904,197	Documentos por Pagar a Corto Plazo	-	-
Derechos a Recibir Bienes o Servicios	242,256	1,786,686	Porción a Corto Plazo de la Deuda Pública a Largo Plazo	-	-
Inventarios	-	-	Títulos y Valores a Corto Plazo	-	-
Almacenes	-	-	Pasivos Diferidos a Corto Plazo	-	-
Estimación por Pérdida o Deterioro de Activos Circulantes	-	-	Fondos y Bienes de Terceros en Garantía y/o Administración a Corto Plazo	-	-
Otros Activos Circulantes	-	-	Provisiones a Corto Plazo	-	-
Total de Activos Circulantes	226,445,280	213,187,885	Otros Pasivos a Corto Plazo	-	-
Activo No Circulante			Total de Pasivos Circulantes	86,115,629	80,014,451
Inversiones Financieras a Largo Plazo	-	-	Pasivo No Circulante		
Derechos a Recibir Efectivo o Equivalentes a Largo Plazo	-	-	Cuentas por Pagar a Largo Plazo	3,162,683	3,382,070
Bienes Inmuebles, Infraestructura y Construcciones en Proceso	240,654,230	236,640,767	Documentos por Pagar a Largo Plazo	-	134,359
Bienes Muebles	157,618,751	144,566,576	Deuda Pública a Largo Plazo	-	-
Activos Intangibles	7,717,177	7,206,192	Pasivos Diferidos a Largo Plazo	-	-
Depreciación, Deterioro y Amortización Acumulada de Bienes	(135,896,119)	(125,633,368)	Fondos y Bienes de Terceros en Garantía y/o en Administración a Largo Plazo	-	-
Activos Diferidos	-	-	Provisiones a Largo Plazo	17,982,097	17,249,889
Estimación por Pérdida o Deterioro de Activos no Circulantes	-	-	Total de Pasivos No Circulantes	21,144,780	20,766,318
Otros Activos no Circulantes	-	-	Total del Pasivo	107,260,409	100,780,769
Total de Activos No Circulantes	270,094,039	262,780,167	HACIENDA PÚBLICA / PATRIMONIO		
Total del Activo	496,539,319	475,968,052	Hacienda Pública / Patrimonio Contribuido	123,747,458	124,098,358
			Aportaciones	6,795,976	7,146,876
			Donaciones de Capital	116,951,482	116,951,482
			Actualización de la Hacienda Pública / Patrimonio	-	-
			Hacienda Pública / Patrimonio Generado	265,531,452	251,088,925
			Resultados del Ejercicio (Ahorro / Desahorro)	193,090,379	190,533,002
			Resultados de Ejercicios Anteriores	193,525,623	181,486,528
			Revalúos	-	-
			Reservas	-	-
			Rectificaciones de Resultados de Ejercicios Anteriores	(121,084,550)	(120,930,605)
			Exceso o Insuficiencia en la Actualización de la Hacienda Pública / Patrimonio	-	-
			Resultado por Posición Monetaria	-	-
			Resultado por Tenencia de Activos no Monetarios	-	-
			Total Hacienda Pública / Patrimonio	389,278,910	375,187,283
			Total del Pasivo y Hacienda Pública / Patrimonio	496,539,319	475,968,052



Estado de Cambios en la Situación Financiera Consolidado

Poder Judicial
Estado de Cambios en la Situación Financiera Consolidado
Del 1 de enero al 30 de septiembre de 2022
(Pesos)

Concepto	Origen	Aplicación	Concepto	Origen	Aplicación
ACTIVO	11,745,436	137,600,931	PASIVO	3,162,683	68,163,270
<i>Activo Circulante</i>	3,957,202	136,811,441	<i>Pasivo Circulante</i>	-	68,163,270
Efectivo y Equivalentes	3,957,202	-	Cuentas por Pagar a Corto Plazo	-	68,163,270
Derechos a Recibir Efectivo o Equivalentes	-	136,569,195	Documentos por Pagar a Corto Plazo	-	-
Derechos a Recibir Bienes o Servicios	-	242,246	Porción a Corto Plazo de la Deuda Pública a Largo Plazo	-	-
Inventarios	-	-	Títulos y Valores a Corto Plazo	-	-
Almacenes	-	-	Pasivos Diferidos a Corto Plazo	-	-
Estimación por Pérdida o Deterioro de Activos Circulantes	-	-	Fdos. y Bienes de Terceros en Garantía y/o Admón. a C. P.	-	-
Otros Activos Circulantes	-	-	Provisiones a Corto Plazo	-	-
			Otros Pasivos a Corto Plazo	-	-
<i>Activo No Circulante</i>	7,788,234	789,490	<i>Pasivo No Circulante</i>	3,162,683	-
Inversiones Financieras a Largo Plazo	-	-	Cuentas por Pagar a Largo Plazo	3,162,683	-
Derechos a Recibir Efectivo o Equivalentes a Largo Plazo	-	-	Documentos por Pagar a Largo Plazo	-	-
Bienes Inmuebles, Infraestructura y Constr. en Proceso	-	-	Deuda Pública a Largo Plazo	-	-
Bienes Muebles	-	706,388	Pasivos Diferidos a Largo Plazo	-	-
Activos Intangibles	-	83,102	Fdos. y Bienes de Terceros en Garantía y/o Admón. a L. P.	-	-
Depreciación, Deterioro y Amort. Acumulada de Bienes	7,788,234	-	Provisiones a Largo Plazo	-	-
Activos Diferidos	-	-			
Est. por Pérdida o Deterioro de Activos no Circulantes	-	-	HACIENDA PÚBLICA / PATRIMONIO	191,527,564	671,482
Otros Activos no Circulantes	-	-	<i>Hacienda Pública / Patrimonio Contribuido</i>	-	350,900
			Aportaciones	-	350,900
			Donaciones de Capital	-	-
			Actualización de la Hacienda Pública / Patrimonio	-	-
			<i>Hacienda Pública / Patrimonio Generado</i>	191,527,564	320,582
			Resultados del Ejercicio (Ahorro / Desahorro)	179,488,470	-
			Resultados de Ejercicios Anteriores	12,039,094	-
			Revaluos	-	-
			Reservas	-	-
			Rectificaciones de Resultados de Ejercicios Anteriores	-	320,582
			<i>Exceso o Insuficiencia en la Actualización de la Hacienda Pública / Patrimonio</i>	-	-
			Resultado por Posición Monetaria	-	-
			Resultado por Tenencia de Activos no Monetarios	-	-



Estado de Variación en la Hacienda Pública Consolidado



MORELOS
2018 - 2024

Poder Judicial
Estado de Variación en la Hacienda Pública Consolidado
Del 1 de enero al 30 de septiembre de 2022
(Pesos)



Concepto	Hacienda Pública/Patrimonio Contribuido	Hacienda Pública/Patrimonio Generado de Ejercicios Anteriores	Hacienda Pública/Patrimonio Generado del Ejercicio	Exceso o Insuficiencia en la Actualización de la Hacienda Pública / Patrimonio	TOTAL
Hacienda Pública / Patrimonio Contribuido Neto de 2021	124,098,358	-	-	-	124,098,358
Aportaciones	7,146,876	-	-	-	7,146,876
Donaciones de Capital	116,951,482	-	-	-	116,951,482
Actualización de la Hacienda Pública / Patrimonio	-	-	-	-	-
Hacienda Pública / Patrimonio Generado Neto de 2021	-	60,722,561	13,601,909	-	74,324,470
Resultados del Ejercicio (Ahorro / Desahorro)	-	-	13,601,909	-	13,601,909
Resultados de Ejercicios Anteriores	-	181,486,529	-	-	181,486,529
Revalúos	-	-	-	-	-
Reservas	-	-	-	-	-
Rectificaciones de Resultados de Ejercicios Anteriores	-	(120,763,968)	-	-	(120,763,968)
Exceso o Insuficiencia en la Actualización de la Hacienda Pública / Patrimonio Neto de 2021	-	-	-	-	-
Resultado por Posición Monetaria	-	-	-	-	-
Resultado por Tenencia de Activos no Monetarios	-	-	-	-	-
Hacienda Pública / Patrimonio Neto Final de 2021	124,098,358	60,722,561	13,601,909	-	198,422,828
Cambios en la Hacienda Pública / Patrimonio Contribuido Neto de 2022	(350,900)	-	-	-	(350,900)
Aportaciones	(350,900)	-	-	-	(350,900)
Donaciones de Capital	-	-	-	-	-
Actualización de la Hacienda Pública / Patrimonio	-	-	-	-	-
Variaciones de la Hacienda Pública / Patrimonio Generado Neto de 2022	-	12,039,094	179,167,888	-	191,206,982
Resultados del Ejercicio (Ahorro / Desahorro)	-	-	193,090,379	-	193,090,379
Resultados de Ejercicios Anteriores	-	12,039,094	(13,601,909)	-	(1,562,815)
Revalúos	-	-	-	-	-
Reservas	-	-	-	-	-
Rectificaciones de Resultados de Ejercicios Anteriores	-	-	(320,582)	-	(320,582)
Cambios en el Exceso o Insuficiencia en la Actualización de la Hacienda Pública / Patrimonio Neto de 2022	-	-	-	-	-
Resultado por Posición Monetaria	-	-	-	-	-
Resultado por Tenencia de Activos no Monetarios	-	-	-	-	-
Hacienda Pública / Patrimonio Neto Final de 2022	123,747,458	72,761,655	192,769,797	-	389,278,910



Estado de Flujos de Efectivo Consolidado



MORELOS
2018 - 2024

Poder Judicial
Estado de Flujos de Efectivo Consolidado
Del 1 de enero al 30 de septiembre de 2021 y 2022
(Pesos)



Concepto		2022	2021	Concepto	2022	2021
Flujos de Efectivo de las Actividades de Operación				Flujos de Efectivo de las Actividades de Inversión		
Origen		701,036,335	615,803,842	Origen	526,679	112,710
Impuestos		-	-	Bienes Inmuebles, Infraestructura y Construcciones en Proceso	-	-
Cuotas y Aportaciones de Seguridad Social		-	-	Bienes Muebles	526,679	112,710
Contribuciones de Mejoras		-	-	Otros Orígenes de Inversión	-	-
Derechos		-	-	Aplicación	3,326,084	7,186,893
Productos		179,614	151,350	Bienes Inmuebles, Infraestructura y Construcciones en Proceso	-	-
Aprovechamientos		-	-	Bienes Muebles	1,030,832	3,559,117
Ingresos por Venta de Bienes y Prestación de Servicios		122,960	-	Otras Aplicaciones de Inversión	2,295,252	3,627,776
Participaciones, Aportaciones, Convenios, Incentivos		-	-	Flujos Netos de Efectivo por Actividades de Inversión	(2,799,405)	(7,074,183)
Derivados de la Colaboración Fiscal y Fondos Distintos de Aportaciones		-	-			
Transferencias, Asignaciones, Subsidios y Subvenciones, y Pensiones y Jubilaciones		694,095,134	610,410,930	Flujo de Efectivo de las Actividades de Financiamiento		
Otros Orígenes de Operación		6,638,627	5,241,562	Origen		
				Endeudamiento Neto	-	-
Aplicación		702,194,132	582,688,945	Interno	-	-
Servicios Personales		320,053,918	292,591,518	Externo	-	-
Materiales y Suministros		10,850,019	11,461,597	Otros Orígenes de Financiamiento	-	-
Servicios Generales		54,221,584	19,656,938	Aplicación		
Transf. Internas y Asignaciones al Sector Público		-	-	Servicios de la Deuda	-	-
Transferencias al resto del Sector Público		13,000	12,600	Interno	-	-
Subsidios y Subvenciones		-	-	Externo	-	-
Ayudas Sociales		-	-	Otras Aplicaciones de Financiamiento	-	-
Pensiones y Jubilaciones		106,366,381	89,363,456	Flujos Netos de Efectivo por Actividades de Financiamiento		
Transf. a Fideicomisos, Mandatos y Contratos Análogos		-	-	Incremento / Disminución Neta en el Efectivo y Equivalentes al Efectivo	(3,957,202)	26,040,714
Transferencias a la Seguridad Social		-	-	Efectivo y Equivalentes al Efectivo al Inicio del Ejercicio	12,233,694	6,456,288
Donativos		-	-	Efectivo y Equivalentes al Efectivo al Final del Ejercicio	8,276,492	32,497,002
Transferencias al Exterior		-	-			
Participaciones		-	-			
Aportaciones		-	-			
Convenios		-	-			
Otras Aplicaciones de Operación		210,689,230	169,602,836			
Flujos Netos de Efectivo por Actividades de Operación		(1,157,797)	33,114,897			



MORELOS
2018 - 2024



H. Tribunal Superior de Justicia del Estado de Morelos

CUENTA PÚBLICA CONSOLIDADA
PODER JUDICIAL
ENERO - SEPTIEMBRE

2022



Introducción

CUENTA PÚBLICA
H. TRIBUNAL SUPERIOR DE JUSTICIA
DEL ESTADO DE MORELOS
ENERO - SEPTIEMBRE

2022

Introducción

Con el propósito de llevar a cabo la implementación de la armonización contable en el H. Tribunal Superior de Justicia y toda vez que el CONAC, dentro de la normatividad emitida por ese órgano colegiado, no contempló la distribución de la herramienta tecnológica que permitiera a los entes públicos cumplir con lo requerido en la Ley General de Contabilidad y además de que el software implementado para 2012 cumplió parcialmente con las expectativas requeridas para la armonización contable de la institución, toda vez que generó inconsistencias documentadas durante su operación, por lo que a partir del ejercicio 2013, el Consejo de la Judicatura del Estado hoy Junta de Administración, Vigilancia y Disciplina del Poder Judicial del Estado de Morelos y/o Tribunal Superior de Justicia del Estado de Morelos tuvo a bien autorizar la adquisición e implementación del sistema informático denominado SACG Sistema Automatizado de Contabilidad Gubernamental, desarrollado por el Instituto para el Desarrollo Técnico de las Hacienda Publicas, por medio del cual actualmente se está administrando el presupuesto y contabilidad del periodo que se informa.

Así mismo en aras de continuar con el proceso de armonización contable y de generar la información con apego a la normatividad emitida por el CONAC; para el presente ejercicio fiscal nos encontramos trabajando con la Sistema Automatizado de Administración y Contabilidad Gubernamental (SAACG.NET) versión 2.2.0.3 el cual incluye nuevos clasificadores, también contempla los estados financieros y presupuestarios que deberán ser vinculados por el Poder ejecutivo para la consolidación de la cuenta pública anual estatal, además con módulos de control Patrimonial entre otros.

Por último, cabe señalar que los informes que se presentan, cumplen también con los lineamientos aplicables a la institución respecto de la Ley de Disciplina Financiera, de reciente publicación.



Información Contable

CUENTA PÚBLICA
H. TRIBUNAL SUPERIOR DE JUSTICIA
DEL ESTADO DE MORELOS
ENERO - SEPTIEMBRE

2022



H. TRIBUNAL SUPERIOR DE JUSTICIA DEL ESTADO DE MORELOS
Estado de Actividades
Del 1 de enero al 30 de septiembre de 2021 y 2022
(Cifras en Pesos)



Concepto	2022	2021	Concepto	2022	2021
INGRESOS Y OTROS BENEFICIOS			GASTOS Y OTRAS PERDIDAS		
<i>Ingresos de la Gestión</i>			<i>Gastos de Funcionamiento</i>		
Impuestos	-	-	Servicios Personales	377,031,261	310,636,200
Cuotas y Aportaciones de Seguridad Social	-	-	Materiales y Suministros	308,873,784	281,978,499
Contribuciones de Mejoras	-	-	Servicios Generales	12,904,434	11,299,514
Derechos	-	-		55,253,043	17,358,187
Productos	-	-	<i>Transferencias, Asignaciones, Subsidios y Otras Ayudas</i>		
Aprovechamientos	-	-	Transferencias Internas y Asignaciones al Sector Público	103,911,327	87,908,480
Ingresos por Venta de Bienes y Prestación de Servicios	-	-	Transferencias al Resto del Sector Público	13,000	12,600
			Subsidios y Subvenciones	-	-
<i>Participaciones, Aportaciones, Convenios, Incentivos Derivados de la Colaboración Fiscal, Fondos Distintos de Aportaciones, Transferencias, Asignaciones, Subsidios y Subvenciones, y Pensiones y Jubilaciones</i>	669,128,240	585,581,569	Ayudas Sociales	-	-
Participaciones, Aportaciones, Convenios, Incentivos Derivados de la Colaboración Fiscal y Fondos Distintos de Aportaciones	-	-	Pensiones y Jubilaciones	103,898,327	87,895,880
Transferencias, Asignaciones, Subsidios y Subvenciones, y Pensiones y Jubilaciones	669,128,240	585,581,569	Transferencias a Fideicomisos, Mandatos y Contratos Análogos	-	-
			Transferencias a la Seguridad Social	-	-
			Donativos	-	-
			Transferencias al Exterior	-	-
Otros Ingresos y Beneficios	6,638,627	5,215,530	<i>Participaciones y Aportaciones</i>		
Ingresos Financieros	-	-	Participaciones	-	-
Incremento por Variación de Inventarios	-	-	Aportaciones	-	-
Disminución del Exceso de Estimaciones por Pérdida o Deterioro u Obsolescencia	-	-	Convenios	-	-
Disminución del Exceso de Provisiones	-	-	<i>Intereses, Comisiones y Otros Gastos de la Deuda Pública</i>		
Otros Ingresos y Beneficios Varios	6,638,627	5,215,530	Intereses de la Deuda Pública	-	-
			Comisiones de la Deuda Pública	-	-
			Gastos de la Deuda Pública	-	-
			Costo por Coberturas	-	-
			Apoyos Financieros	-	-
Total de Ingresos y Otros Beneficios	675,766,867	590,797,099	<i>Otros Gastos y Pérdidas Extraordinarias</i>		
			Estimaciones, Depreciaciones, Deterioros, Obsolescencia y Amortizaciones	7,597,464	6,757,784
			Provisiones	-	-
			Disminución de Inventarios	-	-
			Aumento por Insuficiencia de Estimaciones por Pérdida o Deterioro u Obsolescencia	-	-
			Aumento por Insuficiencia de Provisiones	-	-
			Otros Gastos	-	-
			<i>Inversión Pública</i>		
			Inversión Pública no Capitalizable	-	-
			Total de Gastos y Otras Pérdidas	488,540,052	405,302,464
			Resultados del Ejercicio (Ahorro/Desahorro)	187,226,815	185,494,635

Bajo protesta de decir verdad declaramos que los Estados Financieros y sus notas, son razonablemente correctos y son responsabilidad del emisor.



H. TRIBUNAL SUPERIOR DE JUSTICIA DEL ESTADO DE MORELOS
Estado de Situación Financiera
Al 30 de septiembre de 2021 y 2022
(Cifras en Pesos)



CONCEPTO	Año	
	2022	2021
ACTIVO		
Activo Circulante		
Efectivo y Equivalentes	456,437	24,464,579
Derechos a Recibir Efectivo o Equivalentes	216,544,570	178,403,483
Derechos a Recibir Bienes o Servicios	242,246	1,786,676
Inventarios	-	-
Almacenes	-	-
Estimación por Pérdida o Deterioro de Activos Circulantes	-	-
Otros Activos Circulantes	-	-
Total de Activos Circulantes	217,243,253	204,654,738
Activo No Circulante		
Inversiones Financieras a Largo Plazo	-	-
Derechos a Recibir Efectivo o Equivalentes a Largo Plazo	-	-
Bienes Inmuebles, Infraestructura y Construcciones en Proceso	235,296,228	231,282,765
Bienes Muebles	151,955,971	138,559,758
Activos Intangibles	7,617,478	7,119,493
Depreciación, Deterioro y Amortización Acumulada de Bienes	(130,501,569)	(120,506,341)
Activos Diferidos	-	-
Estimación por Pérdida o Deterioro de Activos no Circulantes	-	-
Otros Activos no Circulantes	-	-
Total de Activos No Circulantes	264,368,108	256,455,675
Total del Activo	481,611,361	461,110,413
PASIVO		
Pasivo Circulante		
Cuentas por Pagar a Corto Plazo	-	-
Documentos por Pagar a Corto Plazo	-	-
Porción a Corto Plazo de la Deuda Pública a Largo Plazo	86,115,629	86,115,629
Títulos y Valores a Corto Plazo	-	-
Pasivos Diferidos a Corto Plazo	-	-
Fondos y Bienes de Terceros en Garantía y/o Administración a Corto Plazo	-	-
Provisiones a Corto Plazo	-	-
Otros Pasivos a Corto Plazo	-	-
Total de Pasivos Circulantes	86,115,629	80,014,451
Pasivo No Circulante		
Cuentas por Pagar a Largo Plazo	-	134,359
Documentos por Pagar a Largo Plazo	-	-
Deuda Pública a Largo Plazo	-	-
Pasivos Diferidos a Largo Plazo	-	-
Fondos y Bienes de Terceros en Garantía y/o en Administración a Largo Plazo	-	-
Provisiones a Largo Plazo	17,982,097	17,249,889
Total de Pasivos No Circulantes	17,982,097	17,384,248
Total del Pasivo	104,097,726	97,398,699
HACIENDA PÚBLICA / PATRIMONIO		
Hacienda Pública / Patrimonio Contribuido	114,973,405	114,973,405
Aportaciones	-	-
Donaciones de Capital	114,973,405	114,973,405
Actualización de la Hacienda Pública / Patrimonio	-	-
Hacienda Pública / Patrimonio Generado	262,540,230	248,738,309
Resultados del Ejercicio (Ahorro / Desahorro)	187,226,815	185,494,635
Resultados de Ejercicios Anteriores	194,519,684	182,295,998
Revalúos	-	-
Reservas	-	-
Rectificaciones de Resultados de Ejercicios Anteriores	(119,206,269)	(119,052,324)
Exceso o Insuficiencia en la Actualización de la Hacienda Pública / Patrimonio	-	-
Resultado por Posición Monetaria	-	-
Resultado por Tenencia de Activos no Monetarios	-	-
Total Hacienda Pública / Patrimonio	377,513,635	363,711,714
Total del Pasivo y Hacienda Pública / Patrimonio	481,611,361	461,110,413

Bajo protesta de decir verdad declaramos que los Estados Financieros y sus notas, son razonablemente correctos y son responsabilidad del emisor.



H. TRIBUNAL SUPERIOR DE JUSTICIA DEL ESTADO DE MORELOS
Estado de Situación Financiera Detallado - LDF
Al 31 de diciembre de 2021 y al 30 de septiembre de 2022
(Cifras en Pesos)



CONCEPTO	30 de septiembre 2022	31 de diciembre 2021	CONCEPTO	30 de septiembre 2022	31 de diciembre 2021
ACTIVO			PASIVO		
Activo Circulante			Pasivo Circulante		
Efectivo y Equivalentes	456,437	8,578,733	Cuentas por Pagar a Corto Plazo	86,115,629	152,181,200
Efectivo	121,469	-	Servicios Personales por Pagar a Corto Plazo	3,686,714	28,996,490
Bancos/Tesorería	334,968	8,578,733	Proveedores por Pagar a Corto Plazo	2,637,382	26,754,363
Bancos/Dependencias y Otros	-	-	Contratistas por Obras Públicas por Pagar a Corto Plazo	-	-
Inversiones Temporales (Hasta 3 meses)	-	-	Participaciones y Aportaciones por Pagar a Corto Plazo	-	-
Fondos con Afectación Específica	-	-	Transferencias Otorgadas por Pagar a Corto Plazo	1,321,720	2,805,872
Depósitos de Fondos de Terceros en Garantía y/o Admón.	-	-	Int., Comisiones y Otros Gastos de la Deuda Pub. por Pagar a Corto Plazo	-	-
Otros Efectivos y Equivalentes	-	-	Retenciones y Contribuciones por Pagar a Corto Plazo	18,469,813	33,624,475
			Devoluciones de la Ley de Ingresos por Pagar a Corto Plazo	-	-
Derechos a Recibir Efectivo o Equivalentes	216,544,570	81,351,794	Otras Cuentas por Pagar a Corto Plazo	60,000,000	60,000,000
Inversiones Financieras de Corto Plazo	215,999,067	81,151,037	Documentos por Pagar a Corto Plazo	-	-
Cuentas por Cobrar a Corto Plazo	-	-	Documentos Comerciales por Pagar a Corto Plazo	-	-
Deudores Diversos por Cobrar a Corto Plazo	392,658	47,912	Documentos con Contratistas por Obras Pub. por Pagar a Corto Plazo	-	-
Ingresos por Recuperar a Corto Plazo	-	-	Otros Documentos por Pagar a Corto Plazo	-	-
Deudores por Anticipos de la Tesorería a Corto Plazo	-	-			
Préstamos Otorgados a Corto Plazo	-	-	Porción a Corto Plazo de la Deuda Pública a Largo Plazo	-	-
Otros Derechos a Recibir Efectivo o Equiv. a Corto Plazo	152,845	152,845	Porción a Corto Plazo de la Deuda Pública	-	-
			Porción a Corto Plazo de Arrendamiento Financiero	-	-
Derechos a Recibir Bienes o Servicios	242,246	-	Títulos y Valores a Corto Plazo	-	-
Ant. a Proveedores por Adq. de Bienes y Prest. de Serv. a Corto Plazo	242,246	-	Pasivos Diferidos a Corto Plazo	-	-
Ant. a Proveedores por Adq. de Bienes Inm. y Muebles a Corto Plazo	-	-	Ingresos Cobrados por Adelantado a Corto Plazo	-	-
Ant. a Proveedores por Adq. de Bienes Intangibles a Corto Plazo	-	-	Intereses Cobrados por Adelantado a Corto Plazo	-	-
Anticipo a Contratistas por Obras Públicas a Corto Plazo	-	-	Otros Pasivos Diferidos a Corto Plazo	-	-
Otros Derechos a Recibir Bienes o Servicios a Corto Plazo	-	-			
Inventarios			Fondos y Bienes de Terceros en Garantía y/o Admón. a C. P.	-	-
Inventario de Mercancías para Venta	-	-	Fondos en Garantía a Corto Plazo	-	-
Inventario de Mercancías Terminadas	-	-	Fondos en Administración a Corto Plazo	-	-
Inventario de Mercancías en Proceso de Elaboración	-	-	Fondos Contingentes a Corto Plazo	-	-
Inventario de Materias Primas, Mat. y Suministros para Producción	-	-	Fondos de Fideicomisos, Mandatos y Contratos Análogos a Corto Plazo	-	-
Bienes en Tránsito	-	-	Otros Fondos de Terceros en Garantía y/o Administración a Corto Plazo	-	-
Almacenes	-	-	Valores y Bienes en Garantía a Corto Plazo	-	-
			Provisiones a Corto Plazo	-	-
Estimación por Pérdida o Deterioro de Activos Circulantes	-	-	Provisión para Demandas y Juicios a Corto Plazo	-	-
Est. para Ctas. Incobrables por Derechos a Recibir Efectivo o Equiv.	-	-	Provisión para Contingencias a Corto Plazo	-	-
Estimación por Deterioro de Inventarios	-	-	Otras Provisiones a Corto Plazo	-	-
			Otros Pasivos a Corto Plazo	-	-
Otros Activos Circulantes	-	-	Ingresos por Clasificar	-	-
Valores en Garantía	-	-	Recaudación por Participar	-	-
Bienes en Garantía (excluye depósitos de fondos)	-	-	Otros Pasivos Circulantes	-	-
Bienes Deriv. de Embargos, Decom., Aseguramientos y Dación en Pago	-	-			
Adquisición con Fondos de Terceros	-	-			
Total de Activos Circulantes	217,243,253	89,930,527	Total de Pasivos Circulantes	86,115,629	152,181,200



H. TRIBUNAL SUPERIOR DE JUSTICIA DEL ESTADO DE MORELOS
Estado de Situación Financiera Detallado - LDF
Al 31 de diciembre de 2021 y al 30 de septiembre de 2022
(Cifras en Pesos)



CONCEPTO	30 de septiembre 2022	31 de diciembre 2021	CONCEPTO	30 de septiembre 2022	31 de diciembre 2021
Activo No Circulante			Pasivo No Circulante		
Inversiones Financieras a Largo Plazo	-	-	Cuentas por Pagar a Largo Plazo	-	-
Derechos a Recibir Efectivo o Equivalentes a Largo Plazo	-	-	Documentos por Pagar a Largo Plazo	-	-
Bienes Inmuebles, Infraestructura y Const. en Proceso	235,296,228	235,296,228	Deuda Pública a Largo Plazo	-	-
Bienes Muebles	151,955,971	150,900,673	Pasivos Diferidos a Largo Plazo	-	-
Activos Intangibles	7,617,478	7,547,376	Fdos. y Bienes de Terceros en Garantía y/o en Admón. a L.P.	-	-
Depreciación, Deterioro y Amortización Acumulada de Bienes	(130,501,569)	(122,904,105)	Provisiones a Largo Plazo	17,982,097	17,982,097
Activos Diferidos	-	-	Total de Pasivos No Circulantes	17,982,097	17,982,097
Estimación por Pérdida o Deterioro de Activos no Circulantes	-	-	Total del Pasivo	104,097,726	170,163,297
Otros Activos no Circulantes	-	-			
Total de Activos No Circulantes	264,368,108	270,840,172	HACIENDA PÚBLICA / PATRIMONIO		
Total del Activo	481,611,361	360,770,699	Hacienda Pública / Patrimonio Contribuido	114,973,405	114,973,405
			Aportaciones	-	-
			Donaciones de Capital	114,973,405	114,973,405
			Actualización de la Hacienda Pública / Patrimonio	-	-
			Hacienda Pública / Patrimonio Generado	262,540,230	75,633,997
			Resultados del Ejercicio (Ahorro / Desahorro)	187,226,815	12,223,686
			Resultados de Ejercicios Anteriores	194,519,684	182,295,998
			Revalúos	-	-
			Reservas	-	-
			Rectificaciones de Resultados de Ejercicios Anteriores	(119,206,269)	(118,885,687)
			Exceso o Insuficiencia en la Actualización de la Hacienda Pública / Patrimonio	-	-
			Resultado por Posición Monetaria	-	-
			Resultado por Tenencia de Activos no Monetarios	-	-
			Total Hacienda Pública / Patrimonio	377,513,635	190,607,402
			Total del Pasivo y Hacienda Pública / Patrimonio	481,611,361	360,770,699

Bajo protesta de decir verdad declaramos que los Estados Financieros y sus notas, son razonablemente correctos y son responsabilidad del emisor.



H. TRIBUNAL SUPERIOR DE JUSTICIA DEL ESTADO DE MORELOS
Estado de Cambios en la Situación Financiera
Del 1 de enero al 30 de septiembre de 2022
(Cifras en Pesos)



Concepto	Origen	Aplicación	Concepto	Origen	Aplicación
ACTIVO	15,719,760	136,560,422	PASIVO		66,065,571
Activo Circulante	8,122,296	135,435,022	Pasivo Circulante		66,065,571
Efectivo y Equivalentes	8,122,296	-	Cuentas por Pagar a Corto Plazo		66,065,571
Derechos a Recibir Efectivo o Equivalentes	-	135,192,776	Documentos por Pagar a Corto Plazo		-
Derechos a Recibir Bienes o Servicios	-	242,246	Porción a Corto Plazo de la Deuda Pública a Largo Plazo		-
Inventarios	-	-	Títulos y Valores a Corto Plazo		-
Almacenes	-	-	Pasivos Diferidos a Corto Plazo		-
Estimación por Pérdida o Deterioro de Activos Circulantes	-	-	Fdos. y Bienes de Terceros en Garantía y/o Admón. a C. P.		-
Otros Activos Circulantes	-	-	Provisiones a Corto Plazo		-
			Otros Pasivos a Corto Plazo		-
Activo No Circulante	7,597,464	1,125,400	Pasivo No Circulante		-
Inversiones Financieras a Largo Plazo	-	-	Cuentas por Pagar a Largo Plazo		-
Derechos a Recibir Efectivo o Equivalentes a Largo Plazo	-	-	Documentos por Pagar a Largo Plazo		-
Bienes Inmuebles, Infraestructura y Constr. en Proceso	-	-	Deuda Pública a Largo Plazo		-
Bienes Muebles	-	1,055,298	Pasivos Diferidos a Largo Plazo		-
Activos Intangibles	-	70,102	Fdos. y Bienes de Terceros en Garantía y/o Admón. a L. P.		-
Depreciación, Deterioro y Amort. Acumulada de Bienes	7,597,464	-	Provisiones a Largo Plazo		-
Activos Diferidos	-	-			
Est. por Pérdida o Deterioro de Activos no Circulantes	-	-	HACIENDA PÚBLICA / PATRIMONIO	187,226,815	320,582
Otros Activos no Circulantes	-	-	<i>Hacienda Pública / Patrimonio Contribuido</i>		
			Aportaciones		
			Donaciones de Capital		
			Actualización de la Hacienda Pública / Patrimonio		
			Hacienda Pública / Patrimonio Generado	187,226,815	320,582
			Resultados del Ejercicio (Ahorro / Desahorro)	175,003,129	-
			Resultados de Ejercicios Anteriores	12,223,686	-
			Revalúos	-	-
			Reservas	-	-
			Rectificaciones de Resultados de Ejercicios Anteriores	-	320,582
			Exceso o Insuficiencia en la Actualización de la Hacienda Pública / Patrimonio		
			Resultado por Posición Monetaria		-
			Resultado por Tenencia de Activos no Monetarios		-

Bajo protesta de decir verdad declaramos que los Estados Financieros y sus notas, son razonablemente correctos y son responsabilidad del emisor.



H. TRIBUNAL SUPERIOR DE JUSTICIA DEL ESTADO DE MORELOS
Estado Analítico del Activo
Del 1 de enero al 30 de septiembre de 2022
(Cifras en Pesos)



Concepto	Saldo Inicial 1	Cargos del Periodo 2	Abonos del Periodo 3	Saldo Final 4 = (1 + 2 - 3)	Variación del Periodo (4 - 1)
ACTIVO	360,770,699	2,540,377,277	2,419,486,565	481,611,361	170,840,662
Activo Circulante	89,930,527	2,539,201,827	2,411,889,101	217,243,253	127,312,726
Efectivo y Equivalentes	8,578,733	1,212,038,123	1,220,160,419	456,437	(8,122,296)
Derechos a Recibir Efectivo o Equivalentes	81,351,794	1,320,869,235	1,185,676,459	216,544,570	135,192,776
Derechos a Recibir Bienes o Servicios	-	6,294,469	6,052,223	242,246	242,246
Inventarios	-	-	-	-	-
Almacenes	-	-	-	-	-
Estimación por Pérdida o Deterioro de Activos Circulantes	-	-	-	-	-
Otros Activos Circulantes	-	-	-	-	-
Activo No Circulante	270,840,172	1,125,400	7,597,464	264,368,108	(6,472,064)
Inversiones Financieras a Largo Plazo	-	-	-	-	-
Derechos a Recibir Efectivo o Equivalentes a Largo Plazo	-	-	-	-	-
Bienes Inmuebles, Infraestructura y Constr. en Proceso	235,296,228	-	-	235,296,228	-
Bienes Muebles	150,900,673	1,055,298	-	151,955,971	1,055,298
Activos Intangibles	7,547,376	70,102	-	7,617,478	70,102
Depreciación, Deterioro y Amort. Acumulada de Bienes	(122,904,105)	-	7,597,464	(130,501,569)	(7,597,464)
Activos Diferidos	-	-	-	-	-
Est. por Pérdida o Deterioro de Activos no Circulantes	-	-	-	-	-
Otros Activos no Circulantes	-	-	-	-	-

Bajo protesta de decir verdad declaramos que los Estados Financieros y sus notas, son razonablemente correctos y son responsabilidad del emisor.



H. TRIBUNAL SUPERIOR DE JUSTICIA DEL ESTADO DE MORELOS
 Estado Analítico de la Deuda y Otros Pasivos
 Del 1 de enero al 30 de septiembre de 2022
 (Cifras en Pesos)



Denominación de las Deudas	Moneda de Contratación	Institución o País Acreedor	Saldo Inicial del Periodo	Saldo Final del Periodo
DEUDA PÚBLICA				
Corto Plazo				
Deuda Interna	Pesos		-	-
Instituciones de Crédito			-	-
Títulos y Valores			-	-
Arrendamientos Financieros			-	-
Deuda Externa	Pesos		-	-
Organismos Financieros Internacionales			-	-
Deuda Bilateral			-	-
Títulos y Valores			-	-
Arrendamientos Financieros			-	-
<i>Subtotal a Corto Plazo</i>			-	-
Largo Plazo				
Deuda Interna	Pesos		-	-
Instituciones de Crédito			-	-
Títulos y Valores			-	-
Arrendamientos Financieros			-	-
Deuda Externa	Pesos		-	-
Organismos Financieros Internacionales			-	-
Deuda Bilateral			-	-
Títulos y Valores			-	-
Arrendamientos Financieros			-	-
<i>Subtotal a Largo Plazo</i>			-	-
Otros Pasivos			170,163,297	104,097,726
Total Deuda y Otros Pasivos			170,163,297	104,097,726

Bajo protesta de decir verdad declaramos que los Estados Financieros y sus notas, son razonablemente correctos y son responsabilidad del emisor.



H. TRIBUNAL SUPERIOR DE JUSTICIA DEL ESTADO DE MORELOS
 Informe Analítico de la Deuda Pública y Otros Pasivos - LDF
 Del 1 de enero al 30 de septiembre de 2022
 (Cifras en Pesos)



Denominación de la Deuda Pública y Otros Pasivos	Saldo al 31 de Diciembre de 2021	Disposiciones del Periodo	Amortizaciones del Periodo	Revaluaciones, Reclasificaciones y Otros Ajustes	Saldo Final del Periodo	Pago de Intereses del Periodo	Pago de Comisiones y demás costos asociados durante el Periodo
Deuda Pública	-	-	-	-	-	-	-
Corto Plazo	-	-	-	-	-	-	-
Instituciones de Crédito	-	-	-	-	-	-	-
Títulos y Valores	-	-	-	-	-	-	-
Arrendamientos Financieros	-	-	-	-	-	-	-
Largo Plazo	-	-	-	-	-	-	-
Instituciones de Crédito	-	-	-	-	-	-	-
Títulos y Valores	-	-	-	-	-	-	-
Arrendamientos Financieros	-	-	-	-	-	-	-
Otros Pasivos	170,163,297	-	-	-	104,097,726	-	-
Total de la Deuda Pública y Otros Pasivos	170,163,297	-	-	-	104,097,726	-	-
Deuda Contingente¹ (Informativo)							
Deuda Contingente 1	-	-	-	-	-	-	-
Deuda Contingente 2	-	-	-	-	-	-	-
Deuda Contingente xx	-	-	-	-	-	-	-
Valor de Instrumentos Bono Cupón Cero²							
Instrumento Bono Cupón Cero 1	-	-	-	-	-	-	-
Instrumento Bono Cupón Cero 2	-	-	-	-	-	-	-
Instrumento Bono Cupón Cero 3	-	-	-	-	-	-	-

- 1 Se refiere a cualquier Financiamiento sin fuente o garantía de pago definida, que sea asumida de manera solidaria o subsidiaria por las Entidades Federativas con sus Municipios, organismos descentralizados y empresas de participación estatal mayoritaria y fideicomisos, locales o municipales, y por los Municipios con sus respectivos organismos descentralizados y empresas de participación municipal mayoritaria.
- 2 Se refiere al valor del Bono Cupón Cero que respalda el pago de los créditos asociados al mismo (Activo).

Obligaciones a Corto Plazo	Monto Contratado	Plazo Pactado	Tasa de Interés	Comisiones y Costos Relacionados	Tasa Efectiva
Obligaciones a Corto Plazo (Informativo)					
Crédito 1	-	-	-	-	-
Crédito 2	-	-	-	-	-
Crédito xx	-	-	-	-	-

Bajo protesta de decir verdad declaramos que los Estados Financieros y sus notas, son razonablemente correctos y son responsabilidad del emisor.



H. TRIBUNAL SUPERIOR DE JUSTICIA DEL ESTADO DE MORELOS
 Informe Analítico de Obligaciones Diferentes de Financiamientos - LDF
 Del 1 de enero al 30 de septiembre de 2022
 (Cifras en Pesos)



Denominación de las Obligaciones Diferentes de Financiamiento	Fecha del Contrato	Fecha de inicio de operación del proyecto	Fecha de vencimiento	Monto de la inversión pactado	Plazo pactado	Monto promedio mensual del pago de la contraprestación	Monto promedio mensual del pago de la contraprestación correspondiente al pago de inversión	Monto pagado de la inversión al 30 de septiembre de 2022	Monto pagado de la inversión actualizado al 30 de septiembre de 2022	Saldo pendiente por pagar de la inversión al 30 de septiembre de 2022
Asociaciones Público Privadas (APP 's)				-		-		-	-	-
APP 1				-		-		-	-	-
APP 2				-		-		-	-	-
APP 3				-		-		-	-	-
APP xx				-		-		-	-	-
Otros Instrumentos										
Otro Instrumento 1				-		-		-	-	-
Otro Instrumento 2				-		-		-	-	-
Otro Instrumento 3				-		-		-	-	-
Otro Instrumento xx				-		-		-	-	-
Total de Obligaciones Diferentes de Financiamiento				-		-		-	-	-

NO APLICA

Bajo protesta de decir verdad declaramos que los Estados Financieros y sus notas, son razonablemente correctos y son responsabilidad del emisor.



H. TRIBUNAL SUPERIOR DE JUSTICIA DEL ESTADO DE MORELOS
Estado de Variación en la Hacienda Pública
Del 1 de enero al 30 de septiembre de 2022
(Cifras en Pesos)



Concepto	Hacienda Pública / Patrimonio Contribuido	Hacienda Pública / Patrimonio Ejercicios Anteriores	Hacienda Pública / Patrimonio Generado del Ejercicio	Exceso o Insuficiencia en la Actualización de la Hacienda Pública / Patrimonio	TOTAL
Hacienda Pública / Patrimonio Contribuido Neto de 2021	114,973,405	-	-	-	114,973,405
<i>Aportaciones</i>	-	-	-	-	-
<i>Donaciones de Capital</i>	114,973,405	-	-	-	114,973,405
<i>Actualización de la Hacienda Pública / Patrimonio</i>	-	-	-	-	-
Hacienda Pública / Patrimonio Generado Neto de 2021	-	63,410,311	12,223,686	-	75,633,997
<i>Resultados del Ejercicio (Ahorro / Desahorro)</i>	-	-	12,223,686	-	12,223,686
<i>Resultados de Ejercicios Anteriores</i>	-	182,295,998	-	-	182,295,998
<i>Revalúos</i>	-	-	-	-	-
<i>Reservas</i>	-	-	-	-	-
<i>Rectificaciones de Resultados de Ejercicios Anteriores</i>	-	(118,885,687)	-	-	(118,885,687)
Exceso o Insuficiencia en la Actualización de la Hacienda Pública / Patrimonio Neto de 2021	-	-	-	-	-
<i>Resultado por Posición Monetaria</i>	-	-	-	-	-
<i>Resultado por Tenencia de Activos no Monetarios</i>	-	-	-	-	-
Hacienda Pública / Patrimonio Neto Final de 2021	114,973,405	63,410,311	12,223,686	-	190,607,402
Cambios en la Hacienda Pública / Patrimonio Contribuido Neto de 2022	-	-	-	-	-
<i>Aportaciones</i>	-	-	-	-	-
<i>Donaciones de Capital</i>	-	-	-	-	-
<i>Actualización de la Hacienda Pública / Patrimonio</i>	-	-	-	-	-
Variaciones de la Hacienda Pública / Patrimonio Generado Neto de 2022	-	12,223,686	174,682,547	-	186,906,233
<i>Resultados del Ejercicio (Ahorro / Desahorro)</i>	-	-	187,226,815	-	187,226,815
<i>Resultados de Ejercicios Anteriores</i>	-	12,223,686	(12,223,686)	-	-
<i>Revalúos</i>	-	-	-	-	-
<i>Reservas</i>	-	-	-	-	-
<i>Rectificaciones de Resultados de Ejercicios Anteriores</i>	-	-	(320,582)	-	(320,582)
Cambios en el Exceso o Insuficiencia en la Actualización de la Hacienda Pública / Patrimonio Neto de 2022	-	-	-	-	-
<i>Resultado por Posición Monetaria</i>	-	-	-	-	-
<i>Resultado por Tenencia de Activos no Monetarios</i>	-	-	-	-	-
Hacienda Pública / Patrimonio Neto Final de 2022	114,973,405	75,633,997	186,906,233	-	377,513,635

Bajo protesta de decir verdad declaramos que los Estados Financieros y sus notas, son razonablemente correctos y son responsabilidad del emisor.



H. TRIBUNAL SUPERIOR DE JUSTICIA DEL ESTADO DE MORELOS
Estado de Flujos de Efectivo
Del 1 de enero al 30 de septiembre de 2021 y 2022
(Cifras en Pesos)



Concepto		2022	2021	Concepto		2022	2021
Flujos de Efectivo de las Actividades de Operación				Flujos de Efectivo de las Actividades de Inversión			
Origen		675,766,867	590,797,099	Origen		1,100,934	4,393,313
Impuestos		-	-	Bienes Inmuebles, Infraestructura y Construcciones en Proceso		-	-
Cuotas y Aportaciones de Seguridad Social		-	-	Bienes Muebles		-	-
Contribuciones de Mejoras		-	-	Otros Orígenes de Inversión		-	-
Derechos		-	-	Aplicación			
Productos		-	-	Bienes Inmuebles, Infraestructura y Construcciones en Proceso		1,030,832	3,559,117
Aprovechamientos		-	-	Bienes Muebles		70,102	834,196
Ingresos por Venta de Bienes y Prestación de Servicios		-	-	Otras Aplicaciones de Inversión		-	-
Participaciones, Aportaciones, Convenios, Incentivos Derivados de la Colaboración Fiscal y Fondos Distintos de Aportaciones		-	-	Flujos Netos de Efectivo por Actividades de Inversión		(1,100,934)	(4,393,313)
Transferencias, Asignaciones, Subsidios y Subvenciones, y Pensiones y Jubilaciones		669,128,240	585,581,569	Flujo de Efectivo de las Actividades de Financiamiento			
Otros Orígenes de Operación		6,638,627	5,215,530	Origen			
Aplicación		682,788,229	562,720,569	Endeudamiento Neto		-	-
Servicios Personales		305,551,045	277,882,544	Interno		-	-
Materiales y Suministros		10,534,511	11,096,720	Externo		-	-
Servicios Generales		52,292,887	17,117,451	Otros Orígenes de Financiamiento		-	-
Transf. Internas y Asignaciones al Sector Público		-	-	Aplicación			
Transferencias al resto del Sector Público		13,000	12,600	Servicios de la Deuda		-	-
Subsidios y Subvenciones		-	-	Interno		-	-
Ayudas Sociales		-	-	Externo		-	-
Pensiones y Jubilaciones		103,898,326	87,346,994	Otras Aplicaciones de Financiamiento		-	-
Transf. a Fideicomisos, Mandatos y Contratos Análogos		-	-	Flujos Netos de Efectivo por Actividades de Financiamiento			
Transferencias a la Seguridad Social		-	-	Incremento/Disminución Neta en el Efectivo y Equivalentes al Efectivo		(8,122,296)	23,683,217
Donativos		-	-	Efectivo y Equivalentes al Efectivo al Inicio del Ejercicio		8,578,733	781,362
Transferencias al Exterior		-	-	Efectivo y Equivalentes al Efectivo al Final del Ejercicio		456,437	24,464,579
Participaciones		-	-				
Aportaciones		-	-				
Convenios		-	-				
Otras Aplicaciones de Operación		210,498,460	169,264,260				
Flujos Netos de Efectivo por Actividades de Operación		(7,021,362)	28,076,530				

Bajo protesta de decir verdad declaramos que los Estados Financieros y sus notas, son razonablemente correctos y son responsabilidad del emisor.

Informe de Pasivos Contingentes

NO APLICA

NOTAS A LOS ESTADOS FINANCIEROS

De acuerdo a lo establecido en los artículos 46, 47, 49 y 52 de la Ley General de Contabilidad Gubernamental, los entes públicos deberán emitir de forma periódica estados financieros, así mismo, se deberá de acompañar de Notas a los Estados Financieros cuyos rubros así lo requieran, teniendo presente los postulados de revelación suficiente e importancia relativa con la finalidad de que la información sea de mayor utilidad para los usuarios con la finalidad de proporcionar y revelar información adicional y suficiente que amplíe el contenido de los mismos.

A) Notas de Desglose:

A.1) Información Contable

I Notas al Estado de Situación Financiera

I.I Activo

I.I.I Efectivo y Equivalentes

NOTA 1) SALDO DISPONIBLE EN EFECTIVO AL CIERRE DEL TERCER TRIMESTRE 2022:

Las cuentas que integran el efectivo disponible corresponden a los fondos revolventes entregados para sufragar las erogaciones de caja de áreas sustantivas para la consecución de objetivos de operación del Poder Judicial del Estado de Morelos por un importe de \$ 121,469 (ciento veintiún mil cuatrocientos sesenta y nueve pesos), conformados como se detalla:

<u>Fondo Revolvente</u>	<u>Importe</u>
Junta de Administración vigilancia y disciplina T.S.J.	10,000
Administrador de J.O. Atlacholoaya	5,000
Recursos Materiales y Servicios Generales	25,000
Recursos Materiales - Patrimonio y vehículos	11,469
Coordinador Jurídico TSJ	2,000
Tercer Distrito Juicios Orales Cuautla	5,000
Segundo Distrito Juicios Orales Jojutla	5,000
Presidencia-Secretario Ejecutivo	35,000
Dirección de Procesos de Contratación	10,000
Comunicación Social	5,000
Centro de Computo e Informática	3,000
Dirección General de Administración	5,000
SUMA	121,469

NOTA 2) SALDO EN BANCOS AL CIERRE DEL TERCER TRIMESTRE 2022:

El saldo es \$334,968 (trescientos treinta y cuatro mil novecientos sesenta y ocho pesos) como sigue:

BANCO	IMPORTE
BANORTE, S.A.	
Cta. 0464898492 J.O	7,493
Cta. 0464898504 J.T.	2,851
HSBC México, S.A.	
Cta. 4058867607 TSJ2016	181,983
Cta. 4065357626 TSJ2021	73
Cta.4065357634 Reforma Laboral Estatal	8
Cta.4066798638 J.T.2022	101,161
Cta.4066798653 Jub y Pens 2022	2,694
Santander México S.A	
Cta.65508524117	38,705
Suma	334,968

NOTA 3) INVERSIONES FINANCIERAS A CORTO PLAZO AL TERCER TRIMESTRE 2022:

Derivado de la adecuada administración del recurso económico, permitió que las inversiones de disponibilidades financieras, generaran ingresos por concepto de rendimientos por un importe de \$4'378,601 (cuatro millones trescientos setenta y ocho mil seiscientos uno pesos), lo cual coadyuva en el financiamiento del Programa Operativo Anual. Al final del periodo que se informa se tiene invertido en títulos gubernamentales un total de \$215'999,067 (doscientos quince millones novecientos noventa y nueve mil sesenta y siete pesos), contratado a tasa de interés preferencial así como disponibilidad inmediata y de corto plazo; mismos que están etiquetados para hacer frente a los compromisos con los que cuenta la institución principalmente derivados de retenciones de terceros provenientes de servicios personales.

BANCO	IMPORTE
HSBC México, S.A.	
Cta. 6436562692 J.T. 2016	2,298,462
Cta. 6436562700 J.O 2016	2,032
Cta. 6437796760 Pasivos	300
Cta. 6464362000 H.R	18,551,347
Cta.6512186243 Ejecución Reforma Laboral	345
Cta.6508638538 TSJ2021	1,109,308
Cta.6536064714 TSJ2022	148,441,998
Cta.6536074722 Inv Jub y Pen 2022	45,595,275
Suma	215'999,067

I.I.II Derechos a recibir Efectivo y Equivalentes y Bienes o Servicios a Recibir

DEUDORES DIVERSOS POR COBRAR A CORTO PLAZO AL CIERRE DEL TERCER TRIMESTRE 2022:

Se refleja un saldo por la cantidad de \$ 392,658 (trescientos noventa y dos mil seiscientos cincuenta y ocho pesos), importe que se conforma principalmente por gastos por comprobar mismas que serán recuperados a la brevedad.

DEUDOR	IMPORTE
Deudores	13,619
Deudores internos	2,164
Gastos a comprobar	64,426
Anticipo de percepciones	289,864
Deudores Diversos- Telefonía	18,992
Deudores diversos seguro gastos médicos	3,593
Suma	392,658

NOTA 3) DEPÓSITOS EN GARANTÍA AL CIERRE DEL TERCER TRIMESTRE 2022:

Existen depósitos por un importe de \$ 152,845 (ciento cincuenta y dos mil ochocientos cuarenta y cinco pesos).

DEPÓSITOS	IMPORTE
Comisión Federal de Electricidad	117,865
Rogelio Héctor García Albarrán	34,980
Suma	152,845

ANTICIPO A PROVEEDORES AL CIERRE DEL TERCER TRIMESTRE 2022:

Se cuenta con anticipos a proveedores por un importe de \$242,246 (doscientos cuarenta y dos mil doscientos cuarenta y seis pesos).

ANTICIPO A PROVEEDORES	IMPORTE
Metlife México SA	1,388
HDI Seguros SA de CV	115,858
Universidad Autónoma del Estado de Morelos	125,000
Suma	242,246

NOTA 4) BIENES DISPONIBLES PARA SU TRANSFORMACIÓN (sin información que revelar)

NOTA 5) BIENES DISPONIBLES PARA SU TRANSFORMACIÓN O CONSUMO (INVENTARIOS)
El método que se utiliza en la Depreciación de los bienes es el de Línea Recta, así mismo se considera que los bienes que se encuentran en uso se visualizan en buenas condiciones para seguir en funcionamiento.

NOTA 6) INVERSIONES FINANCIERAS *FIDEICOMISOS* (sin información que revelar)

NOTA 7) INVERSIONES FINANCIERAS

Las inversiones de disponibilidades financieras asciende a \$215'999,067 (doscientos quince millones novecientos noventa y nueve mil sesenta y siete pesos), contratado a tasa de interés preferencial así como disponibilidad inmediata y de corto plazo; mismos que están etiquetados para hacer frente a los compromisos con los que cuenta la institución.

BANCO	IMPORTE
HSBC México, S.A.	
Cta. 6436562692 J.T. 2016	2,298,462
Cta. 6436562700 J.O 2016	2,032
Cta. 6437796760 Pasivos	300
Cta. 6464362000 H.R	18,551,347
Cta.6512186243 Ejecución Reforma Laboral	345
Cta.6508638538 TSJ2021	1,109,308
Cta.6536064714 TSJ2022	148,441,998
Cta.6536074722 Inv Jub y Pen 2022	45,595,275
Suma	215'999,067

I.I.III Bienes Muebles, Inmuebles e Intangibles

NOTA 8) BIENES MUEBLES E INMUEBLES AL CIERRE DEL TERCER TRIMESTRE 2022:

Se informa que se cuenta con inversiones en bienes como Terrenos, Edificios No Habitacionales, Mobiliario y Equipo de Administración, Equipo de Transporte así como Maquinaria, Otros Equipos y Herramientas, por un total de \$ 394'869,677 (trescientos noventa y cuatro millones ochocientos sesenta y nueve mil seiscientos setenta y siete pesos).

BIENES MUEBLES E INMUEBLES E INTANGIBLES	IMPORTE
Terrenos	6,876,508
Edificios no habitacionales	228,419,720
Mobiliario y equipo de administración	120,871,446
Mobiliario y equipo educacional y recreativo	4,295,991
Vehículos y equipo de transporte	17,174,950
Maquinaria, otros equipos y herramientas	9,613,584
Software	4,123,885
Licencias	3,493,593
Suma	394,869,677

En cumplimiento a la normatividad aplicable y las reglas específicas de registro y valoración del patrimonio, las partidas de Bienes Inmuebles, Bienes Muebles y Equipo de Cómputo y Tecnologías de la Información así como Equipo de Transporte e Intangibles, presentan Cifras Conciliadas, a su valor histórico así como su depreciación acumulada, lo montos acumulados de dicha depreciación se resume de la siguiente manera:

CONCEPTO	DEPRECIACIÓN ACUMULADA
Depreciación acumulada de edificios no habitacional	57,644,348
Depreciación acumulada de muebles de oficina y estantería	1,971,818
Depreciación acumulada de otros mobiliarios y equipos de administración	1,037,171
Depreciación acumulada de equipo de comunicación y telecomunicación	437,710
Depreciación acumulada de equipo de cómputo y tecnologías de la información	43,196,561
Depreciación acumulada de equipos y aparatos audiovisuales	2,098,746
Depreciación acumulada de cámaras fotográficas y de video	1,328,630
Depreciación acumulada de otro mobiliario educacional y recreativo	4,659
Depreciación acumulada de equipo de transporte	16,315,304
Depreciación acumulada de sistemas de aire acondicionado, calefacción y de refrigeración industrial y comercial	53,143
Depreciación herramientas y maquinarias - herramientas	4,887
Depreciación acumulada de otros equipos	24,856

Método de depreciación en línea recta.

CONCEPTO	PORCENTAJE DEPRECIACIÓN
Mobiliario y equipo de administración	10%
Equipo de cómputo y tecnologías de la información	33.33%
Mobiliario y equipo educacional y recreativo	20%
Edificios no habitacionales	3%
Vehículos y equipo de transporte	20%
Maquinaria, otros equipos y herramientas	10%
Software	33.33%
Licencias	33.33%

NOTA 9) BIENES INTANGIBLES AL CIERRE DEL TERCER TRIMESTRE 2022:

Método de amortización en línea recta.

BIENES MUEBLES E INMUEBLES E INTANGIBLES	IMPORTE	AMORTIZACIÓN ACUMULADA
Software	4,123,885	4,198,195
Licencias	3,493,593	2,185,541
Suma	7,617,478	6,383,736

ESTIMACIÓN DE DETERIOROS

NOTA 10) ESTIMACIÓN DE DETERIOROS (sin información que revelar)

OTROS ACTIVOS

NOTA 11) OTROS ACTIVOS (sin información que revelar)

I.II Pasivo

I.II.I Cuentas Por Pagar A Corto Plazo

NOTA 12) Las cuentas por pagar se desagregan de la siguiente manera:

CONCEPTO	IMPORTE	VENCIMIENTO				
		> 90 DIAS	90 DIAS	180 DIAS	365 DIAS	>365 DIAS
SERVICIOS PERSONALES POR PAGAR A CORTO PLAZO	\$ 3'686,714	X				
PROVEEDORES POR PAGAR A CORTO PLAZO	\$ 2,637,384	X				
TRANSFERENCIAS OTORGADAS POR PAGAR A CORTO PLAZO	\$ 1'321,720	X				
RETENCIONES Y CONTRIBUCIONES POR PAGAR A CORTO PLAZO	\$ 18'469,811	X				
OTRAS CUENTAS POR PAGAR A CORTO PLAZO	\$ 60'000,000				X	
OTRAS PROVISIONES A LARGO PLAZO	\$ 17'982,097					X

REMUNERACIONES POR PAGAR A CORTO PLAZO:

Contempla erogaciones relativas a servicios personales que se integran principalmente por la provisión de Remuneraciones por pagar al cierre del Tercer Trimestre 2022, cuyo saldo es por la cantidad de \$3,686,714 (tres millones seiscientos ochenta y seis mil setecientos catorce pesos).

Remuneración por pagar al Personal de carácter permanente	Importe
Remuneraciones por pagar al personal de carácter	240,614
Sueldo base al personal permanente	12,560
Remuneraciones adicionales y especiales por pagar a corto plazo	54,867
Seguridad Social y Seguros por pagar a corto plazo	
Instituto Mexicano del Seguro Social	3,277,719
Otras prestaciones sociales y económicas por pagar	
Otras prestaciones sociales y económicas	100,954
Suma	3,686,714

PROVEEDORES POR PAGAR A CORTO PLAZO AL CIERRE DEL TERCER TRIMESTRE 2022:
 Por un importe total de \$2'637,384 (dos millones seiscientos treinta y siete mil trescientos ochenta y cuatro pesos), se encuentran clasificados de la siguiente manera:

PROVEEDOR	IMPORTE
Desarrollo Avanzado en Servicios Integrales DASI	11,369
Propimex S de RL de CV	16,204
Israel Albarran Calderón	2,042
Radiomóvil Dipsa SA de CV	32,172
Sistema de agua potable y alcantarillado del Municipio de Cuernavaca	11,291
Gasolinera Las Palmas de Cuernavaca SA de CV	3,450
Gasolinera Milenium 3000 SA de CV	36,282
Casala Combustibles y Servicios SA de CV	31,647
Sistema de Agua Potable de Tetecala Morelos	85
Mac Computadoras de Morelos SA de CV	3,867
Mebasys Sa de CV	908
VIMOR SA de CV	2,868
Alejandra Guadarrama Alvarez	8,236
Abastecedora Olinka, SA de CV	3,357
CONSUELO CHAVEZ VALDESPINO	19,175
Flor Citlalli Martínez Vargas	1,137
SI VALE MEXICO SA DE CV	174
MIGUEL ANGEL FALCON VEGA	42,920
SCOTTO BOETANI SA DE CV	169,029
Ricardo Salazar Frutis	10,764
ELEVADORES TECMO, SA DE CV	63,104
MULTISID SA DE CV	6,500
RICARDO MADRID MENDOZA	79,051
Silvia Guevara Cadena	676
Díaz Vivanco Violeta	4,176
HECTOR DANIEL OCAMPO POPOCA	4,724
JIMENEZ SERAFIN GUILLERMINA	2,141
COMERCIALIZADORA DE PRODUCTOS Y DISTRIBUIDORA PROENMEX, SA DE CV	2,045,569
Mebasys Sa de CV	14,672
JOSE REMY GUADARRAMA BARRERA	9,794
SUMA	2,637,384

TRANSFERENCIAS OTORGADAS POR PAGAR A CORTO PLAZO:

Representa los adeudos que el H. Tribunal Superior de Justicia del Poder Judicial del Estado de Morelos mantiene por un importe de \$1'321,720 (un millón trescientos veintíun mil setecientos veinte pesos), que se encuentra integrados de la siguiente manera:

TRANSFERENCIAS OTORGADAS POR PAGAR A CORTO PLAZO	IMPORTE
Jubilaciones	1,074,342
Gratificación Anual Jubilados	247,378
Suma	1,321,720

RETENCIONES Y CONTRIBUCIONES POR PAGAR:

Este rubro comprende las distintas retenciones a enterar por concepto de impuestos a las diversas entidades de recaudación, así como retenciones de nómina que se realizan y deben enterar a diversos proveedores y que al cierre del Tercer Trimestre 2022 tiene un saldo de \$18'469,811 (dieciocho millones cuatrocientos sesenta y nueve mil ochocientos once pesos).

RETENCIONES Y CONTRIBUCIONES POR PAGAR A CORTO PLAZO	IMPORTE
APORTACION PATRONAL	
--Cuotas IMSS	919,123
--Instituto de Crédito, Aportación	251,304
--Sindicato de Trabajadores del Poder Judicial	142,823
RETENCIONES TRABAJADOR Y TERCEROS	
--I.S.R Sueldos	4,206,748
--I.S.R. Retenciones Honorarios	5,380
--I.S.R. Retenciones Arrendamiento	3,531
--I.S.R. Retenido-Confianza	601
RETENCIONES SINDICATO	
--Personal Jubilado	544
--Personal vigente, cuotas	19,380
--Fondo para gastos funerales	386
RETENCIONES DIVERSAS	
--Seguro Individual Metlife	246,320
--Intermercado S.A.	412
--Impulsora Promobien S.A. de C.V.	142,853
--Qualitas compañía de seguros S.A de C.V.	8,589
--Asociación de Jubilados y Pensionados	8,500
--Instituto del Fondo Nacional para el Consumo(INFONACOT)	899
--Hispano Mexicana	4,220
--Cristina Prado Hernández (Óptica Bellavista)	21,533
--Publiseg Sapi de C.V. Sofom	76,186
--Seguro Individual Mapfre, S.A de C.V.	128
--Descuento Por Detrimiento	1,770
--PROY. COINCIDIR SA DE CV SFP	20,866
--Fincomun, Servicios Financieros Comunitarios S.A	6,985
--Gastos Medicos Metlife S.A	122,960
--Leslie Flor de Liz (Asesores Opticos)	2,800
--Rosalba Corazon Herrera (climed)	10,765
--Seguro de GMM Terceros	11,363
--Funeraria SIPREF SA de CV	1,154
--Fondo Auxiliar	12,138
--Aportación de Empleados	667,792
--Descuento por préstamo	205,965
Instituto de Crédito para los Trabajador	
--Cuotas Retenidas al Personal	178,001
--Recuperación de Prestamos	8,566,230
Fondo Auxiliar TELEFONIA	
--Fondo Auxiliar TELEFONIA	14,233
Impuesto Sobre Nomina	
--Impuesto sobre nomina	2,587,329
SUMA	18,469,811

OTRAS CUENTAS POR PAGAR A CORTO PLAZO

Subsiste la obligación del pago del préstamo otorgado por parte del Fondo Auxiliar para la Administración de Justicia aprobado por la Junta de Administración, Vigilancia y Disciplina notificado mediante oficio No. MCVCL/JUNTADMON/3753/2019 para hacer

frente a los compromisos de anticipos de aguinaldos del año 2019, como consecuencia del drástico recorte en la asignación de recursos presupuestarios al Tribunal Superior de Justicia en dicho ejercicio fiscal.

OTRAS PROVISIONES A LARGO PLAZO

PROVISIÓN POR PAGAR HABER DE RETIRO

En el Presupuesto de Egresos del ejercicio fiscal 2017 se autorizó una aportación inicial por el importe de \$13'546,000 (Trece millones Quinientos Cuarenta y Seis mil pesos), para la creación del Haber de Retiro, mismo que se encuentra sustentado en el Artículo 89 de la Constitución Política del Estado Libre y Soberano de Morelos en sus párrafos sexto, penúltimo y último, así como en la Ley Orgánica del Poder Judicial artículos 26BIS y 26TER. Durante el ejercicio 2017, el poder Judicial llevo a cabo los actos jurídicos consistentes en la firma de un contrato con la institución bancaria HSBC, para la apertura de una cuenta específica de inversión número 6464362000, misma que contiene la aportación inicial y los rendimientos generados durante el ejercicio fiscal 2017 los cuales fueron de \$463,072 (cuatrocientos sesenta y tres mil setenta y dos pesos), en el ejercicio 2018 se obtuvieron rendimientos por \$ 1'091,821 (un millón noventa y un mil ochocientos veintidós pesos) para totalizar un importe de \$15'100,893 (quince millones cien mil ochocientos noventa y tres pesos), y los rendimientos generados en el ejercicio fiscal 2019 de \$1,211,179(un millón doscientos once mil ciento setenta y nueve pesos) y en el ejercicio 2020 fueron de \$937,817(novecientos treinta y siete mil ochocientos diecisiete pesos), y en el ejercicio 2021 \$732,208 (setecientos treinta y dos mil doscientos dos pesos), cabe señalar que al Tercer Trimestre 2022 son de \$569,250 (quinientos sesenta y nueve mil doscientos cincuenta pesos), mismos que se totalizarán y provisionarán al final del presente ejercicio.

NOTA 13) FONDOS DE BIENES DE TERCEROS (sin información que revelar)

NOTA 14) PASIVOS DIFERIDO Y OTROS (sin información que revelar)

II Notas al Estado de Actividades

II.I Ingresos de Gestión

NOTA 15) RUBROS DE IMPUESTOS, CUOTAS Y APORTACIONES DE SEGURIDAD SOCIAL, CONTRIBUCIONES DE MEJORAS, DERECHOS PRODUCTOS, APROVECHAMIENTOS, Y DE INGRESOS POR VENTA DE BIENES Y PRESTACIÓN DE SERVICIO (sin información que revelar).

NOTA 16) RUBROS DE PARTICIPACIONES, APORTACIONES, CONVENIOS, INCENTIVOS DERIVADOS DE LA COLABORACION FISCAL, FONDOS DISTINTOS DE APORTACIONES, TRANSFERENCIAS, ASIGNACIONES, SUBSIDIOS Y SUBVENCIONES, PENSIONES Y JUBILACIONES:

Se reciben las ministraciones acumuladas al cierre del Tercer Trimestre 2022 por un importe de \$669'128,240 (seiscientos sesenta y nueve millones ciento veinte ocho mil doscientos cuarenta pesos).

NOTA 17) OTROS INGRESOS Y BENEFICIOS VARIOS

Se recaudó un importe total de \$6'638,627 (seis millones seiscientos treinta y ocho mil seiscientos veintisiete pesos), desglosado por concepto de ingresos financieros \$4,378,601 (cuatro millones trescientos setenta y ocho mil seiscientos y un pesos) derivadas de inversión de disponibilidades financieras. En el rubro de otros ingresos se percibe un importe de \$25,866 (veinticinco mil ochocientos sesenta y seis pesos). Por reintegro de incapacidades y recuperaciones se recauda la cantidad de \$2'234,160 (dos millones doscientos treinta y cuatro mil cientos sesenta pesos).

II.II Gastos y Otras Pérdidas:

NOTA 18) GASTOS Y OTRAS PERDIDAS

Toda vez que la función principal del H. Tribunal Superior de Justicia es la impartición y administración de Justicia, en la que el factor sustantivo es el recurso humano, por lo que el rubro principal de gasto corresponde al de Remuneraciones al Personal de Carácter Permanente, en el cierre del Tercer Trimestre 2022, se erogó la cantidad de \$191'607,874 (ciento noventa y un millones seiscientos siete mil ochocientos setenta y cuatro pesos); en Remuneraciones Adicionales y Especiales \$18'029,549 (dieciocho millones veintinueve mil quinientos cuarenta y nueve pesos); en Seguridad Social \$49'796,454 (cuarenta y nueve millones setecientos noventa y seis mil cuatrocientos cincuenta y cuatro pesos); en Otras Prestaciones Sociales y Económicas \$48'814,938 (cuarenta y ocho millones ochocientos catorce mil novecientos treinta y ocho pesos); en Pago de Estímulos \$624,969 (seiscientos veinticuatro mil novecientos sesenta y nueve pesos), dichos gastos en el rubro de **Servicios Personales** representan aproximadamente el 64% del total de erogaciones de gastos.

En el rubro de **Materiales y Suministros** el gasto correspondió a \$12'904,434 (doce millones novecientos cuatro mil cuatrocientos treinta y cuatro pesos), en Materiales de Administración se erogó la cantidad de \$5'432,386 (cinco millones cuatrocientos treinta y dos mil trescientos ochenta y seis pesos); en Alimentos y Utensilios \$1,036,929 (un millón treinta y seis mil novecientos veinte nueve pesos); en Materiales y Artículos de Construcción y Reparación \$287,298 (doscientos ochenta y siete mil doscientos noventa y ocho pesos); en Productos Químicos y Farmacéuticos \$87,224 (ochenta y siete mil doscientos veinticuatro pesos); en Combustible Lubricantes y aditivos \$4'643,686 (cuatro millones seiscientos cuarenta y tres mil seiscientos ochenta y seis pesos); en Vestuario, Blancos y Prendas de Protección \$387,294 (trescientos ochenta y siete mil doscientos noventa y cuatro pesos); en Herramientas, Refacciones y Accesorios se erogó la cantidad de \$1,029,617 (un millón veintinueve mil seiscientos diecisiete pesos); siendo el rubro más significativo el que se erogó por concepto de Materiales de Administración se erogó la cantidad de \$5'432,386 (cinco millones cuatrocientos treinta y dos mil trescientos ochenta y seis pesos)

El rubro de **Servicios Generales** ascendió a \$55,253,043 (cincuenta y cinco millones doscientos cincuenta y tres mil cuarenta y tres pesos), en Servicios Básicos se erogó \$6,501,790 (seis millones quinientos un mil setecientos noventa pesos); en Servicios

de Arrendamiento \$2,374,471 (dos millones trescientos setenta y cuatro mil cuatrocientos setenta y un pesos); en Servicios Profesionales \$1,004,342 (un millón cuatro mil trescientos cuarenta y dos pesos); en Servicios Financieros, Bancarios y Comerciales \$391,730 (trescientos noventa y un mil setecientos treinta pesos); en servicios de instalación y reparación \$953,545 (novecientos cincuenta y tres mil quinientos cuarenta y cinco pesos); en servicios de comunicación social y publicidad \$38,037 (treinta y ocho mil treinta y siete pesos); en servicios de Traslado y Viáticos \$105,904 (ciento cinco mil novecientos cuatro pesos); otros servicios oficiales la cantidad de \$92,452 (noventa y dos mil cuatrocientos cincuenta y dos pesos), finalmente otros servicios generales por la cantidad de \$43,790,772 (cuarenta y tres millones setecientos noventa mil setecientos setenta y dos pesos).

El gasto por concepto de **Transferencias, Asignaciones, Subsidios y Otras Ayudas** fue por un importe de \$103'911,327 (ciento tres millones novecientos once mil trescientos veintisiete pesos), en transferencia al sector publico \$13,000 (trece mil pesos), Pensiones y Jubilaciones \$103'898,327 (ciento tres millones ochocientos noventa y ocho mil trescientos veintisiete pesos).

II.III NOTAS AL ESTADO DE VARIACIÓN EN LA HACIENDA PÚBLICA

NOTA 19) MODIFICACIONES AL PATRIMONIO CONTRIBUIDO:

El patrimonio de la Entidad está constituido los siguientes conceptos:

- Las Aportaciones que reciba del Gobierno Estatal
- Los Ingresos provenientes de su operación y los que perciba por la realización de sus actividades

NOTA 20) MODIFICACIONES AL PATRIMONIO GENERADO:

Resultado del ejercicio: Ahorro/Desahorro

Es el resultado de la actualización total de la entidad durante el periodo y está representado por el Resultado del Ejercicio: Ahorro/Desahorro, por un importe de \$187'226,815 (ciento ochenta y siete millones doscientos veintiséis mil ochocientos quince pesos), para el periodo que se informa ejercicio 2022.

Resultado de Ejercicios Anteriores

Al 30 de Septiembre 2022 el saldo acumulado que incluye el resultado del ejercicio, asciende a \$187'226,815 (ciento ochenta y siete millones doscientos veintiséis mil ochocientos quince pesos).

II.IV NOTAS AL ESTADO DE FLUJOS DE EFECTIVO

NOTA 21) EFECTIVO Y EQUIVALENTES:

CONCEPTO	2022	2021
Efectivo en Bancos - Tesorería	456,437	8,578,733
Efectivo en Bancos - Dependencias		
Inversiones Temporales (hasta 3 meses)		
Fondos con Afectación Especifica		
Depósitos de Fondos de Terceros y Otros		
Total de Efectivo y Equivalentes	456,437	8,578,333

NOTA 22) ADQUISICIONES DE BIENES MUEBLES E INMUEBLES

BIENES MUEBLES E INMUEBLES	IMPORTE DEL 1 DE Enero AL 30 Septiembre 2022
Mobiliario y equipo de Administración	765,458
Mobiliario y Equipo educacional y recreativo	63,154
Vehiculos y Equipo de Transporte	0
Maquinaria, Otros equipos y Herramientas	226,458
Licencias informáticas e intelectuales	70,102

NOTA 23) CONCILIACIÓN DE LOS FLUJOS DE EFECTIVO NETOS DE LAS ACTIVIDADES DE OPERACIÓN Y LA CUENTA DE AHORRO/DESAHORRO ANTES DE RUBROS EXTRAORDINARIOS. (Sin Información que revelar)

II.V CONCILIACIÓN ENTRE LOS INGRESOS PRESUPUESTARIOS Y CONTABLES, ASÍ COMO ENTRE LOS EGRESOS PRESUPUESTARIOS Y LOS GASTOS CONTABLES

NOTA 24) Conciliación entre los Ingresos Presupuestarios y Contables, así como entre los egresos Presupuestarios y los Gastos Contables:

PODER JUDICIAL DEL ESTADO DE MORELOS - TRIBUNAL SUPERIOR DE JUSTICIA Conciliación entre los Ingresos Presupuestarios y Contables Correspondiente del 01 de Enero al 30 de Septiembre de 2022 (Cifras en pesos)		
1. Ingresos Presupuestarios		675,766,867
2. Más ingresos contables no presupuestarios		0.00
Incremento por variación de inventarios	0.00	
Disminución del exceso de estimaciones por pérdida o deterioro u obsolescencia	0.00	
Disminución del exceso de provisiones	0.00	
Otros ingresos y beneficios varios	0.00	
Otros ingresos contables no presupuestarios	0.00	
3. Menos ingresos presupuestarios no contables		0.00
Productos de capital	0.00	
Aprovechamientos capital	0.00	
Ingresos derivados de financiamientos	0.00	
Otros Ingresos presupuestarios no contables	0.00	
4. Ingresos Contables (4 = 1 + 2 - 3)		675,766,867

PODER JUDICIAL DEL ESTADO DE MORELOS - TRIBUNAL SUPERIOR DE JUSTICIA		
Conciliación entre los Egresos Presupuestarios y los Gastos Contables		
Correspondiente del 01 de Enero al 30 de Septiembre de 2022		
1. Total de egresos (presupuestarios)		482,067,988
2. Menos egresos presupuestarios no contables		1,125,400
Mobiliario y equipo de administración	765,458	
Mobiliario y equipo educacional y recreativo	63,154	
Equipo e instrumental médico y de laboratorio	0.00	
Vehículos y equipo de transporte	0,00	
Equipo de defensa y seguridad	0.00	
Maquinaria, otros equipos y herramientas	226,686	
Activos biológicos	0.00	
Bienes inmuebles	0.00	
Activos intangibles	70,102	
Obra pública en bienes propios	0.00	
Acciones y participaciones de capital	0.00	
Compra de títulos y valores	0.00	
Inversiones en fideicomisos, mandatos y otros análogos	0.00	
Provisiones para contingencias y otras erogaciones especiales	0.00	
Amortización de la deuda pública	0.00	
Adeudos de ejercicios fiscales anteriores (ADEFAS)	0.00	
Otros Egresos Presupuestales No Contables	0.00	
3. Más gastos contables no presupuestales		7,597,464
Estimaciones, depreciaciones, deterioros, obsolescencia y amortizaciones	7,597,464	
Provisiones	0.00	
Disminución de inventarios	0.00	
Aumento por insuficiencia de estimaciones por pérdida o deterioro u obsolescencia	0.00	
Aumento por insuficiencia de provisiones	0.00	
Otros Gastos	0.00	
Otros Gastos Contables No Presupuestales	0.00	
4. Total de Gasto Contable (4 = 1 - 2 + 3)		488,540,052

B) NOTAS DE MEMORIA (CUENTAS DE ORDEN)

En este apartado lo que podemos mencionar son las demandas judiciales en proceso de Resolución que en el ejercicio 2021 fue de \$ 3'532,148 (tres millones quinientos treinta y dos mil cientos cuarenta y ocho pesos).

C) NOTAS DE GESTIÓN ADMINISTRATIVA

1. INTRODUCCIÓN

Los Estados Financieros del H. Tribunal Superior de Justicia, proveen de información financiera a los principales usuarios de la misma, al Congreso y a los ciudadanos.

2. PANORAMA ECONÓMICO Y FINANCIERO

El H. Tribunal Superior de Justicia envió su anteproyecto de presupuesto al Poder Ejecutivo para su inclusión en el paquete económico 2022, considerando inicialmente la cantidad de \$1'487,186,000 (un mil cuatrocientos ochenta y siete millones ciento ochenta y seis mil pesos), de los cuales \$41'940,000 (cuarenta y un millones novecientos cuarenta mil pesos), corresponden al Tribunal Unitario para Adolescentes y la diferencia de \$1'445,246,000 (un mil cuatrocientos cuarenta y cinco millones doscientos cuarenta y seis mil pesos) para el financiamiento de los diversos proyectos del Tribunal Superior de Justicia y el pago de los decretos pensionarios emitidos por el Congreso del Estado.

Toda vez que la aprobación del Paquete Económico 2022 constituye un procedimiento formalmente legislativo y materialmente administrativo, sujeto a diversas etapas que concluye con su promulgación y publicación, como es de conocimiento público, a la fecha de la presentación de los estados financieros correspondiente al Tercer Trimestre 2022, no ha concluido el referido proceso que otorga definitividad y obligatoriedad al Presupuesto de Egresos del Gobierno del Estado de Morelos para el Ejercicio Fiscal 2022. Ahora bien, mediante oficio número SH/0053-GH/2022 de fecha 06 de mayo de la presente anualidad, se notifica que el Presupuesto a ejercer durante el ejercicio fiscal 2022, se deberá considerar los montos y conceptos contenidos en el anexo 2 del Decreto número quinientos dos, por el que se reforman diversas disposiciones del Decreto número setenta y seis, por el que se aprueba el Presupuesto de Egresos del Gobierno del Estado de Morelos para el Ejercicio Fiscal del 01 de enero al 31 de diciembre de 2019. Por lo que el presupuesto autorizado para el ejercicio 2019 se tomará como referencia para el presente ejercicio fiscal, cuyos importes autorizados son de \$526'034,000 (quinientos veintiséis millones treinta y cuatro mil pesos), de los cuales \$106'034,000 (ciento seis millones treinta y cuatro mil pesos), se etiquetaron para pago de decretos pensionarios controvertidos ante la Suprema Corte de Justicia de la Nación del Tribunal Superior de Justicia, así como el rubro destinado al pago de vales de despensa del personal sindicalizado por un monto de \$1'545,000 (un millón quinientos cuarenta y cinco mil pesos), quedando tan solo \$418,455,000 (cuatrocientos dieciocho millones cuatrocientos cincuenta y cinco mil pesos), para la operación del Tribunal; el cual representa aproximadamente el 36% del total solicitado. Esta situación obliga a realizar ajustes a las metas, contemplando únicamente las necesidades indispensables para la debida operación de la institución en lo que es su propósito principal: impartir justicia.

Cabe señalar que en lo que va del ejercicio 2022, se han gestionado los recursos para el pago de decretos de pensionarios, el pago del crédito fiscal 500-39-00-05-01-202-601, pago de prestaciones al personal activo, pago de sentencias de autoridad competente, así como el incremento salarial del 5% al personal activo y el financiamiento de los Tribunales de Justicia Laboral, tal como se describe en el siguiente cuadro:

AMPLIACIONES	MONTO
DECRETOS PENSIONARIOS	62,502,160
PAGO DE CRÉDITO FISCAL	37,822,261
PAGO DE SENTENCIAS, PRESTACIONES PERSONAL ACTIVO, OPERATIVO Y JUBILADO	49,803,820
EJECUCION DE REFORMA LABORAL	15,000,000

3. AUTORIZACIÓN E HISTORIA

La Ley que crea el H. Tribunal Superior de Justicia como entidad independiente con personalidad jurídica y patrimonio propios, se publicó en el Periódico Oficial del Estado número 3739, 6ª época, el 12 de abril de 1995, la cual se regía en su Administración por el entonces Consejo de la Judicatura del Estado, y en la actualidad por la Junta de Administración, Vigilancia y Disciplina.

4. ORGANIZACIÓN Y OBJETO SOCIAL

El propósito del H. Tribunal Superior de Justicia es la Impartición de Justicia en el Estado de Morelos, por lo que presta sus servicios en la resolución de conflictos a la ciudadanía morelense, en los términos de la Constitución Política local, en correspondencia con la facultad de aplicar las leyes en asuntos civiles y penales del fuero común, lo mismo que en los asuntos de orden federal, en los casos en que expresamente los ordenamientos legales de esta materia les confieran jurisdicción, así como el de regular su administración.

5. BASES DE PREPARACIÓN DE LOS ESTADOS FINANCIEROS

Características del Sistema de Contabilidad Gubernamental (SCG)

Con el propósito de llevar a cabo la implementación de la armonización contable en el H. Tribunal Superior de Justicia y toda vez que el CONAC, dentro de la normatividad emitida por ese órgano colegiado, no contempló la distribución de la herramienta tecnológica que permitiera a los entes públicos cumplir con lo requerido en la Ley General de Contabilidad y además de que el software implementado para 2012 cumplió parcialmente con las expectativas requeridas para la armonización contable de la institución, toda vez que generó inconsistencias documentadas durante su operación, por lo que a partir del ejercicio 2013, el entonces Consejo de la Judicatura del Estado tuvo a bien autorizar la adquisición e implementación del sistema informático denominado SACG, para el ejercicio 2022, se adquiere la versión


SAACG.NET actualmente en su versión 2.2.0.3 el cual prevé las últimas actualizaciones vigentes en materia de contabilidad Gubernamental, el cual cabe señalar es desarrollado por el Instituto para el Desarrollo Técnico de las Haciendas Públicas, por medio de este último actualmente se está administrando el presupuesto y contabilidad del periodo que se informa.

6. POLÍTICAS DE CONTABILIDAD SIGNIFICATIVAS

Para el presente ejercicio se implementaran procesos de mejora para la agilizar y simplificar el tiempo de trámite para el registro y archivo de la documental de las operaciones internas del área de Contabilidad General.

7. POSICIÓN EN MONEDA EXTRANJERA Y PROTECCIÓN POR RIESGO CAMBIARIO (sin información que revelar)

8. REPORTE ANALÍTICO DEL ACTIVO

 Poder Judicial del Estado de Morelos MORELOS Estado Analítico del Activo Del 01/ene/2022 al 30/sep/2022 (Cifras en Pesos)						Fecha y hora de Impresión
Uter C:\ISFRMCI Rep: rptEstadoAnaliticoDeActivosYPasivos.H						10/sep/2022
						13:44 p.m.
Concepto	Saldo Inicial	Cargos del periodo	Abonos del periodo	Saldo Final	Variación del Periodo	
ACTIVO	\$360,770,699.17	\$2,540,327,226.77	\$2,419,486,565.44	\$481,611,360.50	\$120,840,661.33	
ACTIVO CIRCULANTE	\$89,930,528.20	\$2,536,201,826.96	\$2,411,890,101.04	\$217,243,254.12	\$127,312,725.92	
EFFECTIVO Y EQUIVALENTES	\$8,578,733.56	\$1,212,038,123.01	\$1,220,160,419.34	\$453,437.23	-\$6,122,296.33	
DERECHOS A RECIBIR EFECTIVO O EQUIVALENTES	\$81,351,734.64	\$1,320,860,235.15	\$1,195,676,459.80	\$216,544,566.00	\$135,192,775.26	
DERECHOS A RECIBIR BIENES O SERVICIOS	\$0.00	\$6,204,458.80	\$6,052,221.81	\$242,246.00	\$242,246.00	
INVENTARIOS	\$0.00	\$0.00	\$0.00	\$0.00	\$0.00	
ALMACENES	\$0.00	\$0.00	\$0.00	\$0.00	\$0.00	
ESTIMACIÓN POR PÉRDIDA O DETERIORO DE ACTIVOS CIRCULANTES	\$0.00	\$0.00	\$0.00	\$0.00	\$0.00	
OTROS ACTIVOS CIRCULANTES	\$0.00	\$0.00	\$0.00	\$0.00	\$0.00	
ACTIVO NO CIRCULANTE	\$270,840,170.97	\$1,125,399.81	\$7,597,464.40	\$264,368,106.38	-\$6,472,054.58	
INVERSIONES FINANCIERAS A LARGO PLAZO	\$0.00	\$0.00	\$0.00	\$0.00	\$0.00	
DERECHOS A RECIBIR EFECTIVO O EQUIVALENTES A LARGO PLAZO	\$0.00	\$0.00	\$0.00	\$0.00	\$0.00	
BIENES INMUEBLES, INFRAESTRUCTURA Y CONSTRUCCIONES EN PROCESO	\$235,296,227.26	\$0.00	\$0.00	\$235,296,227.26	\$0.00	
BIENES MUEBLES	\$150,900,675.90	\$1,055,297.92	\$0.00	\$151,955,973.81	\$1,055,297.92	
ACTIVOS INTANGIBLES	\$7,547,375.79	\$70,101.80	\$0.00	\$7,617,477.59	\$70,101.80	
DEPRECIACIÓN, DETERIORO Y AMORTIZACIÓN ACUMULADA DE BIENES	-\$122,004,135.07	\$0.00	\$7,597,464.40	-\$130,501,566.47	-\$7,597,464.40	
ACTIVOS DIFERIDOS	\$0.00	\$0.00	\$0.00	\$0.00	\$0.00	
ESTIMACIÓN POR PÉRDIDA O DETERIORO DE ACTIVOS NO CIRCULANTES	\$0.00	\$0.00	\$0.00	\$0.00	\$0.00	
OTROS ACTIVOS NO CIRCULANTES	\$0.00	\$0.00	\$0.00	\$0.00	\$0.00	

9. FIDEICOMISOS, MANDATOS Y ANÁLOGOS (sin información que revelar)

10. REPORTE DE LA RECAUDACIÓN

El reporte muestra debidamente el presupuesto devengado que corresponde a los gastos reflejados en balanza y estados financieros en cada una de las partidas.

Presupuesto Modificado \$697'800,867
 Presupuesto Devengado \$482'067,988

Estado Analítico de Ingresos Presupuestales

La integración de las transferencias por concepto, tal y como fueron aprobadas por parte del Congreso del Estado se integran conforme a lo siguiente:

Ley de Ingresos Modificada \$ 697'800,867
 Ingresos Recaudados \$ 675'766,867

Los ingresos recaudados representan el 96%, con respecto al presupuesto autorizado y modificado para el H. Tribunal Superior de Justicia en el ejercicio 2022.

11. INFORMACIÓN SOBRE LA DEUDA Y EL REPORTE ANALÍTICO DE LA DEUDA (sin información que revelar)

12. CALIFICACIONES OTORGADAS (sin información que revelar)

13. PROCESO DE MEJORA

A la fecha el INDETEC ha desarrollado un nuevo sistema de contabilidad gubernamental, una aplicación más robusta para soportar mayor número de operaciones, para facilitar e integrar sus operaciones presupuestales, administrativas, contables y financieras, construyendo automáticamente la contabilidad con un enfoque de gestión en el proceso de armonización de las operaciones de los entes públicos el cual denomina como SAACG.NET (Sistema Automatizado de Administración y Contabilidad Gubernamental .NET) dicho sistema cuenta con las últimas adecuaciones que se han hecho en materia de Ley General de Contabilidad Gubernamental, el cual se encuentra actualmente en operación en nuestra entidad, cabe señalar que se tiene proyectada una reunión virtual con el área de desarrollo de sistemas del INDETEC, para exponer la necesidad de diseñar reportes específicos con la finalidad de generar e integrar fácil y rápidamente la información adicional que requieren los distintos órganos de fiscalización con la finalidad de agilizar su revisión.

14. INFORMACIÓN POR SEGMENTOS: (sin información que revelar)

15. EVENTOS POSTERIORES AL CIERRE: (sin información que revelar)

16. PARTES RELACIONADAS: (sin información que revelar)



H. TRIBUNAL SUPERIOR DE JUSTICIA DEL ESTADO DE MORELOS
Conciliación entre los Ingresos Presupuestarios y Contables
Del 1 de enero al 30 de septiembre de 2022
(Cifras en Pesos)



1. Total de Ingresos Presupuestarios	675,766,867
2. Más Ingresos Contables No Presupuestarios	-
2.1 Ingresos Financieros	-
2.2 Incremento por Variación de Inventarios	-
2.3 Disminución del Exceso de Estimaciones por Pérdida o Deterioro u Obsolescencia	-
2.4 Disminución del Exceso de Provisiones	-
2.5 Otros Ingresos y Beneficios Varios	-
2.6 Otros Ingresos Contables No Presupuestarios	-
3. Menos Ingresos Presupuestarios No Contables	-
3.1 Aprovechamientos Patrimoniales	-
3.2 Ingresos Derivados de Financiamientos	-
3.3 Otros Ingresos Presupuestarios No Contables	-
4. Total de Ingresos Contables	675,766,867



H. TRIBUNAL SUPERIOR DE JUSTICIA DEL ESTADO DE MORELOS
Conciliación entre los Egresos Presupuestarios y los Gastos Contables
Del 1 de enero al 30 de septiembre de 2022
(Cifras en Pesos)



1. Total de Egresos Presupuestarios	482,067,988
2. Menos Egresos Presupuestarios No Contables	1,125,400
2.1 Materias Primas y Materiales de Producción y Comercialización	-
2.2 Materiales y Suministros	-
2.3 Mobiliario y Equipo de Administración	765,458
2.4 Mobiliario y Equipo Educativo y Recreativo	63,154
2.5 Equipo e Instrumental Médico y de Laboratorio	-
2.6 Vehículos y Equipo de Transporte	-
2.7 Equipo de Defensa y Seguridad	-
2.8 Maquinaria, Otros Equipos y Herramientas	226,686
2.9 Activos Biológicos	-
2.10 Bienes Inmuebles	-
2.11 Activos Intangibles	70,102
2.12 Obra Pública en Bienes de Dominio Público	-
2.13 Obra Pública en Bienes Propios	-
2.14 Acciones y Participaciones de Capital	-
2.15 Compra de Títulos y Valores	-
2.16 Concesión de Préstamos	-
2.17 Inversiones en Fideicomisos, Mandatos y Otros Análogos	-
2.18 Provisiones para Contingencias y Otras Erogaciones Especiales	-
2.19 Amortización de la Deuda Pública	-
2.20 Adeudos de Ejercicios Fiscales Anteriores (ADEFAS)	-
2.21 Otros Egresos Presupuestarios No Contables	-
3. Más Gastos Contables No Presupuestarios	7,597,464
3.1 Estimaciones, Depreciaciones, Deterioros, Obsolescencia y Amortizaciones	7,597,464
3.2 Provisiones	-
3.3 Disminución de Inventarios	-
3.4 Aumento por Insuficiencia de Estimaciones por Pérdida o Deterioro u Obsolescencia	-
3.5 Aumento por Insuficiencia de Provisiones	-
3.6 Otros Gastos	-
3.7 Otros Gastos Contables No Presupuestarios	-
4. Total de Gastos Contables	488,540,052



Información Presupuestaria

CUENTA PÚBLICA
H. TRIBUNAL SUPERIOR DE JUSTICIA
DEL ESTADO DE MORELOS
ENERO - SEPTIEMBRE

2022



H. TRIBUNAL SUPERIOR DE JUSTICIA DEL ESTADO DE MORELOS
Balance Presupuestario - LDF
Del 1 de enero al 30 de septiembre de 2022
(Cifras en Pesos)



Concepto	Estimado / Aprobado	Devengado	Recaudado / Pagado
A. Ingresos Totales (A = A1 + A2 + A3)	524,034,000	675,766,867	675,766,867
A1. Ingresos de Libre Disposición	524,034,000	675,766,867	675,766,867
A2. Transferencias Federales Etiquetadas	-	-	-
A3. Financiamiento Neto	-	-	-
B. Egresos Presupuestarios (B = B1 + B2)	524,034,000	482,067,988	473,390,704
B1. Gasto No Etiquetado (sin incluir Amortización de la Deuda Pública)	524,034,000	482,067,988	473,390,704
B2. Gasto Etiquetado (sin incluir Amortización de la Deuda Pública)	-	-	-
C. Remanentes del Ejercicio Anterior (C = C1 + C2)	-	-	-
C1. Remanentes de Ingresos de Libre Disposición aplicados en el periodo	-	-	-
C2. Remanentes de Transferencias Federales Etiquetadas aplicados en el periodo	-	-	-
I. Balance Presupuestario (I = A - B + C)	-	193,698,879	202,376,163
II. Balance Presupuestario sin Financiamiento Neto (II = I - A3)	-	193,698,879	202,376,163
III. Balance Presupuestario sin Financiamiento Neto y sin Remanentes del Ejercicio Anterior (III = II - C)	-	193,698,879	202,376,163

Concepto	Aprobado	Devengado	Pagado
E. Intereses, Comisiones y Gastos de la Deuda (E = E1 + E2)	-	-	-
E1. Intereses, Comisiones y Gastos de la Deuda con Gasto No Etiquetado	-	-	-
E2. Intereses, Comisiones y Gastos de la Deuda con Gasto Etiquetado	-	-	-
IV. Balance Primario (IV = III + E)	-	193,698,879	202,376,163

Concepto	Estimado / Aprobado	Devengado	Recaudado / Pagado
F. Financiamiento (F = F1 + F2)	-	-	-
F1. Financiamiento con Fuente de Pago de Ingresos de Libre Disposición	-	-	-
F2. Financiamiento con Fuente de Pago de Transferencias Federales Etiquetadas	-	-	-
G. Amortización de la Deuda (G = G1 + G2)	-	-	-
G1. Amortización de la Deuda Pública con Gasto No Etiquetado	-	-	-
G2. Amortización de la Deuda Pública con Gasto Etiquetado	-	-	-
A3. Financiamiento Neto (A3 = F - G)	-	-	-

Concepto	Estimado / Aprobado	Devengado	Recaudado / Pagado
A1. Ingresos de Libre Disposición	524,034,000	675,766,867	675,766,867
A3.1 Financiamiento Neto con Fuente de Pago de Ingresos de Libre Disposición (A3.1 = F1 - G1)	-	-	-
F1. Financiamiento con Fuente de Pago de Ingresos de Libre Disposición	-	-	-
G1. Amortización de la Deuda Pública con Gasto No Etiquetado	-	-	-
B1. Gasto No Etiquetado (sin incluir Amortización de la Deuda Pública)	524,034,000	482,067,988	473,390,704
C1. Remanentes de Ingresos de Libre Disposición aplicados en el periodo	-	-	-
V. Balance Presupuestario de Recursos Disponibles (V = A1 + A3.1 - B1 + C1)	-	193,698,879	202,376,163
VI. Balance Presupuestario de Recursos Disponibles sin Financiamiento Neto (VI = V - A3.1)	-	193,698,879	202,376,163

Concepto	Estimado / Aprobado	Devengado	Recaudado / Pagado
A2. Transferencias Federales Etiquetadas	-	-	-
A3.2 Financiamiento Neto con Fuente de Pago de Transferencias Federales Etiquetadas (A3.2 = F2 - G2)	-	-	-
F2. Financiamiento con Fuente de Pago de Transferencias Federales Etiquetadas	-	-	-
G2. Amortización de la Deuda Pública con Gasto Etiquetado	-	-	-
B2. Gasto Etiquetado (sin incluir Amortización de la Deuda Pública)	-	-	-
C2. Remanentes de Transferencias Federales Etiquetadas aplicados en el periodo	-	-	-
VII. Balance Presupuestario de Recursos Etiquetados (VII = A2 + A3.2 - B2 + C2)	-	-	-
VIII. Balance Presupuestario de Recursos Etiquetados sin Financiamiento Neto (VIII = VII - A3.2)	-	-	-



H. TRIBUNAL SUPERIOR DE JUSTICIA DEL ESTADO DE MORELOS
Estado Analítico de Ingresos
Del 1 de enero al 30 de septiembre de 2022
(Cifras en Pesos)



Rubro de Ingresos	Ingreso					Diferencia (6 = 5 - 1)
	Estimado	Ampliaciones y Reducciones	Modificado	Devengado	Recaudado	
	(1)	(2)	(3 = 1 + 2)	(4)	(5)	
Impuestos	-	-	-	-	-	-
Cuotas y Aportaciones de Seguridad Social	-	-	-	-	-	-
Contribuciones de Mejoras	-	-	-	-	-	-
Derechos	-	-	-	-	-	-
Productos	-	-	-	-	-	-
Aprovechamientos	-	-	-	-	-	-
Ingresos por Venta de Bienes, Prestación de Servicios y Otros Ingresos	-	6,638,627	6,638,627	6,638,627	6,638,627	6,638,627
Participaciones, Aportaciones, Convenios, Incentivos Derivados de la Colaboración Fiscal y Fondos Distintos de Aportaciones	-	-	-	-	-	-
Transferencias, Asignaciones, Subsidios y Subvenciones, y Pensiones y Jubilaciones	524,034,000	167,128,240	691,162,240	669,128,240	669,128,240	145,094,240
Ingresos Derivados de Financiamientos	-	-	-	-	-	-
Total	524,034,000	173,766,867	697,800,867	675,766,867	675,766,867	151,732,867
				Ingresos excedentes		

Estado Analítico de Ingresos Por Fuente de Financiamiento	Ingreso					Diferencia (6 = 5 - 1)
	Estimado	Ampliaciones y Reducciones	Modificado	Devengado	Recaudado	
	(1)	(2)	(3 = 1 + 2)	(4)	(5)	
Ingresos del Poder Ejecutivo Federal o Estatal y de los Municipios	-	-	-	-	-	-
Impuestos	-	-	-	-	-	-
Cuotas y Aportaciones de Seguridad Social	-	-	-	-	-	-
Contribuciones de Mejoras	-	-	-	-	-	-
Derechos	-	-	-	-	-	-
Productos ¹	-	-	-	-	-	-
Aprovechamientos ²	-	-	-	-	-	-
Participaciones, Aportaciones, Convenios, Incentivos Derivados de la Colaboración Fiscal y Fondos Distintos de Aportaciones	-	-	-	-	-	-
Transferencias, Asignaciones, Subsidios y Subvenciones, y Pensiones y Jubilaciones	-	-	-	-	-	-
Ingresos de los Entes Públicos de los Poderes Legislativo y Judicial, de los Órganos Autónomos y del Sector Paraestatal o Paramunicipal, así como de las Empresas Productivas del Estado	524,034,000	173,766,867	697,800,867	675,766,867	675,766,867	151,732,867
Cuotas y Aportaciones de Seguridad Social	-	-	-	-	-	-
Productos ¹	-	-	-	-	-	-
Ingresos por Venta de Bienes, Prestación de Servicios y Otros Ingresos ³	-	6,638,627	6,638,627	6,638,627	6,638,627	6,638,627
Transferencias, Asignaciones, Subsidios y Subvenciones, y Pensiones y Jubilaciones	524,034,000	167,128,240	691,162,240	669,128,240	669,128,240	145,094,240
Ingresos Derivados de Financiamientos	-	-	-	-	-	-
Ingresos Derivados de Financiamientos	-	-	-	-	-	-
Total	524,034,000	173,766,867	697,800,867	675,766,867	675,766,867	151,732,867
				Ingresos excedentes		

¹ Incluye intereses que generan las cuentas bancarias de los entes públicos en productos.

² Incluye donativos en efectivo del Poder Ejecutivo, entre otros aprovechamientos.

³ Se refiere a los ingresos propios obtenidos por los Poderes Legislativo y Judicial, los Órganos Autónomos y las entidades de la administración pública paraestatal y paramunicipal, por sus actividades diversas no inherentes a su operación que generan recursos y que no sean ingresos por venta de bienes o prestación de servicios, tales como donativos en efectivo, entre otros.



H. TRIBUNAL SUPERIOR DE JUSTICIA DEL ESTADO DE MORELOS

Estado Analítico de Ingresos Detallado - LDF

Del 1 de enero al 30 de septiembre de 2022

(Cifras en Pesos)



Concepto	Ingreso					Diferencia
	Estimado	Ampliaciones/ (Reducciones)	Modificado	Devengado	Recaudado	
Ingresos de Libre Disposición						
<i>Impuestos</i>	-	-	-	-	-	-
<i>Cuotas y Aportaciones de Seguridad Social</i>	-	-	-	-	-	-
<i>Contribuciones de Mejoras</i>	-	-	-	-	-	-
<i>Derechos</i>	-	-	-	-	-	-
<i>Productos</i>	-	-	-	-	-	-
<i>Aprovechamientos</i>	-	-	-	-	-	-
<i>Ingresos por Venta de Bienes y Prestación de Servicios</i>	-	6,638,627	6,638,627	6,638,627	6,638,627	6,638,627
<i>Participaciones</i>	-	-	-	-	-	-
Fondo General de Participaciones	-	-	-	-	-	-
Fondo de Fomento Municipal	-	-	-	-	-	-
Fondo de Fiscalización y Recaudación	-	-	-	-	-	-
Fondo de Compensación	-	-	-	-	-	-
Fondo de Extracción de Hidrocarburos	-	-	-	-	-	-
Impuesto Especial Sobre Producción y Servicios	-	-	-	-	-	-
0.136% de la Recaudación Federal Participable	-	-	-	-	-	-
3.17% Sobre Extracción de Petróleo	-	-	-	-	-	-
Gasolinas y Diésel	-	-	-	-	-	-
Fondo del Impuesto Sobre la Renta	-	-	-	-	-	-
Fondo de Estabilización de los Ingresos de las Ent. Fed.	-	-	-	-	-	-
<i>Incentivos Derivados de la Colaboración Fiscal</i>	-	-	-	-	-	-
Tenencia o Uso de Vehículos	-	-	-	-	-	-
Fondo de Compensación ISAN	-	-	-	-	-	-
Impuesto Sobre Automóviles Nuevos	-	-	-	-	-	-
Fondo de Compensación de Repecos-Intermedios	-	-	-	-	-	-
Otros Incentivos Económicos	-	-	-	-	-	-
<i>Transferencias y Asignaciones</i>	524,034,000	167,128,240	691,162,240	669,128,240	669,128,240	145,094,240
<i>Convenios</i>	-	-	-	-	-	-
Otros Convenios y Subsidios	-	-	-	-	-	-
<i>Otros Ingresos de Libre Disposición</i>	-	-	-	-	-	-
Participaciones en Ingresos Locales	-	-	-	-	-	-
Otros Ingresos de Libre Disposición	-	-	-	-	-	-
Total de Ingresos de Libre Disposición	524,034,000	173,766,867	697,800,867	675,766,867	675,766,867	151,732,867
Ingresos Excedentes de Ingresos de Libre Disposición						
Transferencias Federales Etiquetadas						
<i>Aportaciones</i>	-	-	-	-	-	-
Fondo de Aport. para la Nómina Educativa y Gto. Op.	-	-	-	-	-	-
Fondo de Aportaciones para los Servicios de Salud	-	-	-	-	-	-
Fondo de Aportaciones para la Infraestructura Social	-	-	-	-	-	-
Fondo de Aport. para el Fortalecimiento de los Municipios y de las Demarcaciones Territoriales del Distrito Federal	-	-	-	-	-	-
Fondo de Aportaciones Múltiples	-	-	-	-	-	-
Fondo de Aport. para la Educación Tec. y de Adultos	-	-	-	-	-	-
Fondo de Aportaciones para la Seguridad Pública de los Estados y del Distrito Federal	-	-	-	-	-	-
Fondo de Aportaciones para el Fortalecimiento de las Entidades Federativas	-	-	-	-	-	-
<i>Convenios</i>	-	-	-	-	-	-
Convenios de Protección Social en Salud	-	-	-	-	-	-
Convenios de Descentralización	-	-	-	-	-	-
Convenios de Reasignación	-	-	-	-	-	-
Otros Convenios y Subsidios	-	-	-	-	-	-
<i>Fondos Distintos de Aportaciones</i>	-	-	-	-	-	-
Fondo para Entidades Federativas y Municipios Productores de Hidrocarburos	-	-	-	-	-	-
Fondo Minero	-	-	-	-	-	-
<i>Transferencias, Asignaciones, Subsidios y Subvenciones, y Pensiones y Jubilaciones</i>	-	-	-	-	-	-
<i>Otras Transferencias Federales Etiquetadas</i>	-	-	-	-	-	-
Total de Transferencias Federales Etiquetadas	-	-	-	-	-	-
Ingresos Derivados de Financiamientos	-	-	-	-	-	-
<i>Ingresos Derivados de Financiamientos</i>	-	-	-	-	-	-
Total de Ingresos	524,034,000	173,766,867	697,800,867	675,766,867	675,766,867	151,732,867
Datos Informativos						
1. Ingresos Derivados de Financiamientos con Fuente de Pago de Ingresos de Libre Disposición	-	-	-	-	-	-
2. Ingresos Derivados de Financiamientos con Fuente de Pago de Transferencias Federales Etiquetadas	-	-	-	-	-	-
3. Ingresos Derivados de Financiamientos	-	-	-	-	-	-



H. TRIBUNAL SUPERIOR DE JUSTICIA DEL ESTADO DE MORELOS
Estado Analítico del Ejercicio del Presupuesto de Egresos
Clasificación por Objeto del Gasto (Capítulo y Concepto)
Del 1 de enero al 30 de septiembre de 2022
(Cifras en Pesos)



Concepto	Egresos					Subejercicio
	Aprobado	Ampliaciones/ (Reducciones)	Modificado	Devengado	Pagado	
	1	2	3 = (1 + 2)	4	5	
Servicios Personales	402,730,336	41,203,207	443,933,543	308,873,784	305,551,045	135,059,759
Remuneraciones al Personal de Carácter Permanente	230,328,990	7,723,408	238,052,398	191,607,874	191,607,217	46,444,524
Remuneraciones al Personal de Carácter Transitorio	18,000	-	18,000	-	-	18,000
Remuneraciones Adicionales y Especiales	26,410,392	23,857,870	50,268,262	18,029,549	17,976,484	32,238,713
Seguridad Social	76,465,566	5,228,212	81,693,778	49,796,454	46,532,437	31,897,324
Otras Prestaciones Sociales y Económicas	63,950,913	4,306,722	68,257,635	48,814,938	48,809,938	19,442,697
Previsiones	4,000,000	-	4,000,000	-	-	4,000,000
Pago de Estímulos a Servidores Públicos	1,556,475	86,995	1,643,470	624,969	624,969	1,018,501
Materiales y Suministros	19,081,990	5,038,207	24,120,197	12,904,434	10,534,511	11,215,763
Materiales de Admón, Emisión de Doctos. y Artículos Oficiales	7,080,000	3,729,425	10,809,425	5,432,386	3,365,900	5,377,039
Alimentos y Utensilios	1,206,000	262,063	1,468,063	1,036,929	1,019,240	431,134
Materias Primas y Materiales de Producción y Comercialización	-	-	-	-	-	-
Materiales y Artículos de Construcción y de Reparación	714,300	(58,051)	656,249	287,298	287,298	368,951
Productos Químicos, Farmacéuticos y de Laboratorio	168,450	52,875	221,325	87,224	87,224	134,101
Combustibles, Lubricantes y Aditivos	5,743,740	398,288	6,142,028	4,643,686	4,403,279	1,498,342
Vestuario, Blancos, Prendas de Protección y Artículos Deportivos	2,278,350	792,151	3,070,501	387,294	364,548	2,683,207
Materiales y Suministros Para Seguridad	-	-	-	-	-	-
Herramientas, Refacciones y Accesorios Menores	1,891,150	(138,544)	1,752,606	1,029,617	1,007,022	722,989
Servicios Generales	26,870,912	42,112,941	68,983,853	55,253,043	52,292,887	13,730,810
Servicios Básicos	9,672,000	563,545	10,235,545	6,501,790	6,379,277	3,733,755
Servicios de Arrendamiento	2,935,500	849,215	3,784,715	2,374,471	2,374,471	1,410,244
Servicios Profesionales, Científicos, Técnicos y Otros Servicios	2,094,000	580,601	2,674,601	1,004,342	960,285	1,670,259
Servicios Financieros, Bancarios y Comerciales	457,370	62,037	519,407	391,730	391,556	127,677
Servicios de Instalación, Reparación, Manto. y Conservación	1,358,800	428,203	1,787,003	953,545	749,733	833,458
Servicios de Comunicación Social y Publicidad	180,000	(119,960)	60,040	38,037	36,422	22,003
Servicios de Traslado y Viáticos	200,600	30,203	230,803	105,904	105,248	124,899
Servicios Oficiales	25,000	79,600	104,600	92,452	92,452	12,148
Otros Servicios Generales	9,947,642	39,639,497	49,587,139	43,790,772	41,203,443	5,796,367
Transferencias, Asignaciones, Subsidios y Otras Ayudas	75,015,000	84,621,108	159,636,108	103,911,327	103,911,327	55,724,781
Transferencias Internas y Asignaciones al Sector Público	-	-	-	-	-	-
Transferencias al Resto del Sector Público	15,000	-	15,000	13,000	13,000	2,000
Subsidios y Subvenciones	-	-	-	-	-	-
Ayudas Sociales	-	-	-	-	-	-
Pensiones y Jubilaciones	75,000,000	84,621,108	159,621,108	103,898,327	103,898,327	55,722,781
Transferencias a Fideicomisos, Mandatos y Otros Análogos	-	-	-	-	-	-
Transferencias a la Seguridad Social	-	-	-	-	-	-
Donativos	-	-	-	-	-	-
Transferencias al Exterior	-	-	-	-	-	-
Bienes Muebles, Inmuebles e Intangibles	335,762	791,404	1,127,166	1,125,400	1,100,934	1,766
Mobiliario y Equipo de Administración	335,762	431,403	767,165	765,458	750,786	1,707
Mobiliario y Equipo Educativo y Recreativo	-	63,155	63,155	63,154	53,360	1
Equipo e Instrumental Médico y de Laboratorio	-	-	-	-	-	-
Vehículos y Equipo de Transporte	-	-	-	-	-	-
Equipo de Defensa y Seguridad	-	-	-	-	-	-
Maquinaria, Otros Equipos y Herramientas	-	226,744	226,744	226,686	226,686	58
Activos Biológicos	-	-	-	-	-	-
Bienes Inmuebles	-	-	-	-	-	-
Activos Intangibles	-	70,102	70,102	70,102	70,102	-
Inversión Pública	-	-	-	-	-	-
Obra Pública en Bienes de Dominio Público	-	-	-	-	-	-
Obra Pública en Bienes Propios	-	-	-	-	-	-
Proyectos Productivos y Acciones de Fomento	-	-	-	-	-	-
Inversiones Financieras y Otras Provisiones	-	-	-	-	-	-
Inversiones Para el Fomento de Actividades Productivas	-	-	-	-	-	-
Acciones y Participaciones de Capital	-	-	-	-	-	-
Compra de Títulos y Valores	-	-	-	-	-	-
Concesión de Préstamos	-	-	-	-	-	-
Inversiones en Fideicomisos, Mandatos y Otros Análogos	-	-	-	-	-	-
Otras Inversiones Financieras	-	-	-	-	-	-
Provisiones para Contingencias y Otras Erogaciones Especiales	-	-	-	-	-	-
Participaciones y Aportaciones	-	-	-	-	-	-
Participaciones	-	-	-	-	-	-
Aportaciones	-	-	-	-	-	-
Convenios	-	-	-	-	-	-
Deuda Pública	-	-	-	-	-	-
Amortización de la Deuda Pública	-	-	-	-	-	-
Intereses de la Deuda Pública	-	-	-	-	-	-
Comisiones de la Deuda Pública	-	-	-	-	-	-
Gastos de la Deuda Pública	-	-	-	-	-	-
Costo por Coberturas	-	-	-	-	-	-
Apoyos Financieros	-	-	-	-	-	-
Adeudos de Ejercicios Fiscales Anteriores (Adefas)	-	-	-	-	-	-
Total del Gasto	524,034,000	173,766,867	697,800,867	482,067,988	473,390,704	215,732,879



H. TRIBUNAL SUPERIOR DE JUSTICIA DEL ESTADO DE MORELOS
Estado Analítico del Ejercicio del Presupuesto de Egresos Detallado - LDF
Clasificación por Objeto del Gasto (Capítulo y Concepto)
Del 1 de enero al 30 de septiembre de 2022
(Liras en Pesos)



Concepto	Egresos					
	Aprobado	Ampliaciones / (Reducciones)	Modificado	Devengado	Pagado	Subejercicio
Gasto No Etiquetado	524,034,000	173,766,867	697,800,867	482,067,988	473,390,704	215,732,879
Servicios Personales	402,730,336	41,203,207	443,933,543	308,873,784	305,551,045	135,059,759
Remuneraciones al Personal de Carácter Permanente	230,328,990	7,723,408	238,052,398	191,607,874	191,607,217	46,444,524
Remuneraciones al Personal de Carácter Transitorio	18,000	-	18,000	-	-	18,000
Remuneraciones Adicionales y Especiales	26,410,392	23,857,870	50,268,262	18,029,549	17,976,484	32,238,713
Seguridad Social	76,465,566	5,228,212	81,693,778	49,796,454	46,532,437	31,897,324
Otras Prestaciones Sociales y Económicas	63,950,913	4,306,722	68,257,635	48,814,938	48,809,938	19,442,697
Previsiones	4,000,000	-	4,000,000	-	-	4,000,000
Pago de Estímulos a Servidores Públicos	1,556,475	86,995	1,643,470	624,969	624,969	1,018,501
Materiales y Suministros	19,081,990	5,038,207	24,120,197	12,904,434	10,534,511	11,215,763
Materiales de Admón., Emisión de Doctos. y Art. Oficiales	7,080,000	3,729,425	10,809,425	5,432,386	3,365,900	5,377,039
Alimentos y Utensilios	1,206,000	262,063	1,468,063	1,036,929	1,019,240	431,134
Materias Primas y Materiales de Prod. y Comercialización	-	-	-	-	-	-
Materiales y Artículos de Construcción y de Reparación	714,300	(58,051)	656,249	287,298	287,298	368,951
Productos Químicos, Farmacéuticos y de Laboratorio	168,450	52,875	221,325	87,224	87,224	134,101
Combustibles, Lubricantes y Aditivos	5,743,740	398,288	6,142,028	4,643,686	4,403,279	1,498,342
Vestuario, Blancos, Prendas de Protección y Art. Deportivos	2,278,350	792,151	3,070,501	387,294	364,548	2,683,207
Materiales y Suministros Para Seguridad	-	-	-	-	-	-
Herramientas, Refacciones y Accesorios Menores	1,891,150	(138,544)	1,752,606	1,029,617	1,007,022	722,989
Servicios Generales	26,870,912	42,112,941	68,983,853	55,253,043	52,292,887	13,730,810
Servicios Básicos	9,672,000	563,545	10,235,545	6,501,790	6,379,277	3,733,755
Servicios de Arrendamiento	2,935,500	849,215	3,784,715	2,374,471	2,374,471	1,410,244
Servicios Profesionales, Científicos, Técnicos y Otros Serv.	2,094,000	580,601	2,674,601	1,004,342	960,285	1,670,259
Servicios Financieros, Bancarios y Comerciales	457,370	62,037	519,407	391,730	391,556	127,677
Servicios de Instalación, Reparación, Mantto. y Conservación	1,358,800	428,203	1,787,003	953,545	749,733	833,458
Servicios de Comunicación Social y Publicidad	180,000	(119,960)	60,040	38,037	36,422	22,003
Servicios de Traslado y Viáticos	200,600	30,203	230,803	105,904	105,248	124,899
Servicios Oficiales	25,000	79,600	104,600	92,452	92,452	12,148
Otros Servicios Generales	9,947,642	39,639,497	49,587,139	43,790,772	41,203,443	5,796,367
Transferencias, Asignaciones, Subsidios y Otras Ayudas	75,015,000	84,621,108	159,636,108	103,911,327	103,911,327	55,724,781
Transferencias Internas y Asignaciones al Sector Público	-	-	-	-	-	-
Transferencias al Resto del Sector Público	15,000	-	15,000	13,000	13,000	2,000
Subsidios y Subvenciones	-	-	-	-	-	-
Ayudas Sociales	-	-	-	-	-	-
Pensiones y Jubilaciones	75,000,000	84,621,108	159,621,108	103,898,327	103,898,327	55,722,781
Transferencias a Fideicomisos, Mandatos y Otros Análogos	-	-	-	-	-	-
Transferencias a la Seguridad Social	-	-	-	-	-	-
Donativos	-	-	-	-	-	-
Transferencias al Exterior	-	-	-	-	-	-
Bienes Muebles, Inmuebles e Intangibles	335,762	791,404	1,127,166	1,125,400	1,100,934	1,766
Mobiliario y Equipo de Administración	335,762	431,403	767,165	765,458	750,786	1,707
Mobiliario y Equipo Educativo y Recreativo	-	63,155	63,155	63,154	53,360	1
Equipo e Instrumental Médico y de Laboratorio	-	-	-	-	-	-
Vehículos y Equipo de Transporte	-	-	-	-	-	-
Equipo de Defensa y Seguridad	-	-	-	-	-	-
Maquinaria, Otros Equipos y Herramientas	-	226,744	226,744	226,686	226,686	58
Activos Biológicos	-	-	-	-	-	-
Bienes Inmuebles	-	-	-	-	-	-
Activos Intangibles	-	70,102	70,102	70,102	70,102	-
Inversión Pública	-	-	-	-	-	-
Obra Pública en Bienes de Dominio Público	-	-	-	-	-	-
Obra Pública en Bienes Propios	-	-	-	-	-	-
Proyectos Productivos y Acciones de Fomento	-	-	-	-	-	-
Inversiones Financieras y Otras Provisiones	-	-	-	-	-	-
Inversiones Para el Fomento de Actividades Productivas	-	-	-	-	-	-
Acciones y Participaciones de Capital	-	-	-	-	-	-
Compra de Títulos y Valores	-	-	-	-	-	-
Concesión de Préstamos	-	-	-	-	-	-
Inversiones en Fideicomisos, Mandatos y Otros Análogos	-	-	-	-	-	-
Fideicomiso de Desastres Naturales (Informativo)	-	-	-	-	-	-
Otras Inversiones Financieras	-	-	-	-	-	-
Provisiones para Contingencias y Otras Erogaciones Especiales	-	-	-	-	-	-
Participaciones y Aportaciones	-	-	-	-	-	-
Participaciones	-	-	-	-	-	-
Aportaciones	-	-	-	-	-	-
Convenios	-	-	-	-	-	-
Deuda Pública	-	-	-	-	-	-
Amortización de la Deuda Pública	-	-	-	-	-	-
Intereses de la Deuda Pública	-	-	-	-	-	-
Comisiones de la Deuda Pública	-	-	-	-	-	-
Gastos de la Deuda Pública	-	-	-	-	-	-
Costo por Coberturas	-	-	-	-	-	-
Apoyos Financieros	-	-	-	-	-	-
Adeudos de Ejercicios Fiscales Anteriores (Adefas)	-	-	-	-	-	-



H. TRIBUNAL SUPERIOR DE JUSTICIA DEL ESTADO DE MORELOS
 Estado Analítico del Ejercicio del Presupuesto de Egresos Detallado - LDF
 Clasificación por Objeto del Gasto (Capítulo y Concepto)
 Del 1 de enero al 30 de septiembre de 2022
 (Liras en Pesos)



Concepto	Egresos					
	Aprobado	Ampliaciones / (Reducciones)	Modificado	Devengado	Pagado	Subejercicio
Gasto Etiquetado	-	-	-	-	-	-
Servicios Personales	-	-	-	-	-	-
Remuneraciones al Personal de Carácter Permanente	-	-	-	-	-	-
Remuneraciones al Personal de Carácter Transitorio	-	-	-	-	-	-
Remuneraciones Adicionales y Especiales	-	-	-	-	-	-
Seguridad Social	-	-	-	-	-	-
Otras Prestaciones Sociales y Económicas	-	-	-	-	-	-
Previsiones	-	-	-	-	-	-
Pago de Estímulos a Servidores Públicos	-	-	-	-	-	-
Materiales y Suministros	-	-	-	-	-	-
Materiales de Admón., Emisión de Doctos. y Art. Oficiales	-	-	-	-	-	-
Alimentos y Utensilios	-	-	-	-	-	-
Materias Primas y Materiales de Prod. y Comercialización	-	-	-	-	-	-
Materiales y Artículos de Construcción y de Reparación	-	-	-	-	-	-
Productos Químicos, Farmacéuticos y de Laboratorio	-	-	-	-	-	-
Combustibles, Lubricantes y Aditivos	-	-	-	-	-	-
Vestuario, Blancos, Prendas de Protección y Art. Deportivos	-	-	-	-	-	-
Materiales y Suministros Para Seguridad	-	-	-	-	-	-
Herramientas, Refacciones y Accesorios Menores	-	-	-	-	-	-
Servicios Generales	-	-	-	-	-	-
Servicios Básicos	-	-	-	-	-	-
Servicios de Arrendamiento	-	-	-	-	-	-
Servicios Profesionales, Científicos, Técnicos y Otros Serv.	-	-	-	-	-	-
Servicios Financieros, Bancarios y Comerciales	-	-	-	-	-	-
Servicios de Instalación, Reparación, Mantto. y Conservación	-	-	-	-	-	-
Servicios de Comunicación Social y Publicidad	-	-	-	-	-	-
Servicios de Traslado y Viáticos	-	-	-	-	-	-
Servicios Oficiales	-	-	-	-	-	-
Otros Servicios Generales	-	-	-	-	-	-
Transferencias, Asignaciones, Subsidios y Otras Ayudas	-	-	-	-	-	-
Transferencias Internas y Asignaciones al Sector Público	-	-	-	-	-	-
Transferencias al Resto del Sector Público	-	-	-	-	-	-
Subsidios y Subvenciones	-	-	-	-	-	-
Ayudas Sociales	-	-	-	-	-	-
Pensiones y Jubilaciones	-	-	-	-	-	-
Transferencias a Fideicomisos, Mandatos y Otros Análogos	-	-	-	-	-	-
Transferencias a la Seguridad Social	-	-	-	-	-	-
Donativos	-	-	-	-	-	-
Transferencias al Exterior	-	-	-	-	-	-
Bienes Muebles, Inmuebles e Intangibles	-	-	-	-	-	-
Mobiliario y Equipo de Administración	-	-	-	-	-	-
Mobiliario y Equipo Educativo y Recreativo	-	-	-	-	-	-
Equipo e Instrumental Médico y de Laboratorio	-	-	-	-	-	-
Vehículos y Equipo de Transporte	-	-	-	-	-	-
Equipo de Defensa y Seguridad	-	-	-	-	-	-
Maquinaria, Otros Equipos y Herramientas	-	-	-	-	-	-
Activos Biológicos	-	-	-	-	-	-
Bienes Inmuebles	-	-	-	-	-	-
Activos Intangibles	-	-	-	-	-	-
Inversión Pública	-	-	-	-	-	-
Obra Pública en Bienes de Dominio Público	-	-	-	-	-	-
Obra Pública en Bienes Propios	-	-	-	-	-	-
Proyectos Productivos y Acciones de Fomento	-	-	-	-	-	-
Inversiones Financieras y Otras Provisiones	-	-	-	-	-	-
Inversiones Para el Fomento de Actividades Productivas	-	-	-	-	-	-
Acciones y Participaciones de Capital	-	-	-	-	-	-
Compra de Títulos y Valores	-	-	-	-	-	-
Concesión de Préstamos	-	-	-	-	-	-
Inversiones en Fideicomisos, Mandatos y Otros Análogos	-	-	-	-	-	-
Fideicomiso de Desastres Naturales (Informativo)	-	-	-	-	-	-
Otras Inversiones Financieras	-	-	-	-	-	-
Provisiones para Contingencias y Otras Erogaciones Especiales	-	-	-	-	-	-
Participaciones y Aportaciones	-	-	-	-	-	-
Participaciones	-	-	-	-	-	-
Aportaciones	-	-	-	-	-	-
Convenios	-	-	-	-	-	-
Deuda Pública	-	-	-	-	-	-
Amortización de la Deuda Pública	-	-	-	-	-	-
Intereses de la Deuda Pública	-	-	-	-	-	-
Comisiones de la Deuda Pública	-	-	-	-	-	-
Gastos de la Deuda Pública	-	-	-	-	-	-
Costo por Coberturas	-	-	-	-	-	-
Apoyos Financieros	-	-	-	-	-	-
Adeudos de Ejercicios Fiscales Anteriores (Adefas)	-	-	-	-	-	-
Total de Egresos	524,034,000	173,766,867	697,800,867	482,067,988	473,390,704	215,732,879



H. TRIBUNAL SUPERIOR DE JUSTICIA DEL ESTADO DE MORELOS
Estado Analítico del Ejercicio del Presupuesto de Egresos
Clasificación Administrativa
Del 1 de enero al 30 de septiembre de 2022
(Cifras en Pesos)



Concepto	Egresos					Subejercicio 6 = (3 - 4)
	Aprobado	Ampliaciones/ (Reducciones)	Modificado	Devengado	Pagado	
	1	2	3 = (1 + 2)	4	5	
Jefatura de la Oficina de la Gobernatura del Estado	-	-	-	-	-	-
Secretaría de Gobierno	-	-	-	-	-	-
Secretaría de Hacienda	-	-	-	-	-	-
Secretaría de Desarrollo Económico y del Trabajo	-	-	-	-	-	-
Secretaría de Desarrollo Agropecuario	-	-	-	-	-	-
Secretaría de Obras Públicas	-	-	-	-	-	-
Secretaría de Educación	-	-	-	-	-	-
Secretaría de Salud	-	-	-	-	-	-
Secretaría de Administración	-	-	-	-	-	-
Secretaría de la Contraloría	-	-	-	-	-	-
Secretaría de Turismo y Cultura	-	-	-	-	-	-
Secretaría de Desarrollo Social	-	-	-	-	-	-
Secretaría de Desarrollo Sustentable	-	-	-	-	-	-
Secretaría de Movilidad y Transporte	-	-	-	-	-	-
Comisión Estatal de Seguridad Pública	-	-	-	-	-	-
Consejería Jurídica	-	-	-	-	-	-
Gastos Institucionales	-	-	-	-	-	-
Total del Gasto	-	-	-	-	-	-

H. TRIBUNAL SUPERIOR DE JUSTICIA DEL ESTADO DE MORELOS
Estado Analítico del Ejercicio del Presupuesto de Egresos
Clasificación Administrativa
Del 1 de enero al 30 de septiembre de 2022

Concepto	Egresos					Subejercicio 6 = (3 - 4)
	Aprobado	Ampliaciones/ (Reducciones)	Modificado	Devengado	Pagado	
	1	2	3 = (1 + 2)	4	5	
Poder Ejecutivo	-	-	-	-	-	-
Poder Legislativo	-	-	-	-	-	-
Poder Judicial	524,034,000	173,766,867	697,800,867	482,067,988	473,390,704	215,732,879
Organismos Autónomos	-	-	-	-	-	-
Poder Ejecutivo de los Municipios	-	-	-	-	-	-
Total del Gasto	524,034,000	173,766,867	697,800,867	482,067,988	473,390,704	215,732,879

Sector Paraestatal del Gobierno del Estado de Morelos
Estado Analítico del Ejercicio del Presupuesto de Egresos
Clasificación Administrativa
Del 1 de enero al 30 de septiembre de 2022

Concepto	Egresos					Subejercicio 6 = (3 - 4)
	Aprobado	Ampliaciones/ (Reducciones)	Modificado	Devengado	Pagado	
	1	2	3 = (1 + 2)	4	5	
Entidades Paraestatales y Fideicomisos No Empresariales y No Financieros	-	-	-	-	-	-
Instituciones Públicas de la Seguridad Social	-	-	-	-	-	-
Entidades Paraestatales Empresariales No Financieras con Participación Estatal Mayoritaria	-	-	-	-	-	-
Fideicomisos Empresariales No Financieros con Participación Estatal Mayoritaria	-	-	-	-	-	-
Entidades Paraestatales Empresariales Financieras Monetarias con Participación Estatal Mayoritaria	-	-	-	-	-	-
Entidades Paraestatales Empresariales Financieras No Monetarias con Participación Estatal Mayoritaria	-	-	-	-	-	-
Fideicomisos Financieros Públicos con Participación Estatal Mayoritaria	-	-	-	-	-	-
Total del Gasto	-	-	-	-	-	-



H. TRIBUNAL SUPERIOR DE JUSTICIA DEL ESTADO DE MORELOS
 Estado Analítico del Ejercicio del Presupuesto de Egresos Detallado - LDF
 Clasificación Administrativa
 Del 1 de enero al 30 de septiembre de 2022
 (Cifras en Pesos)



Concepto	Egresos					Subejercicio
	Aprobado	Ampliaciones/ (Reducciones)	Modificado	Devengado	Pagado	
Gasto No Etiquetado	524,034,000	173,766,867	697,800,867	482,067,988	473,390,704	215,732,879
Jefatura de la Oficina de la Gobernatura del Estado	-	-	-	-	-	-
Secretaría de Gobierno	-	-	-	-	-	-
Secretaría de Hacienda	-	-	-	-	-	-
Secretaría de Desarrollo Económico y del Trabajo	-	-	-	-	-	-
Secretaría de Desarrollo Agropecuario	-	-	-	-	-	-
Secretaría de Obras Públicas	-	-	-	-	-	-
Secretaría de Educación	-	-	-	-	-	-
Secretaría de Salud	-	-	-	-	-	-
Secretaría de Administración	-	-	-	-	-	-
Secretaría de la Contraloría	-	-	-	-	-	-
Secretaría de Turismo y Cultura	-	-	-	-	-	-
Secretaría de Desarrollo Social	-	-	-	-	-	-
Secretaría de Desarrollo Sustentable	-	-	-	-	-	-
Secretaría de Movilidad y Transporte	-	-	-	-	-	-
Comisión Estatal de Seguridad Pública	-	-	-	-	-	-
Consejería Jurídica	-	-	-	-	-	-
Gastos Institucionales	-	-	-	-	-	-
Poder Legislativo	-	-	-	-	-	-
Poder Judicial	524,034,000	173,766,867	697,800,867	482,067,988	473,390,704	215,732,879
Organismos Autónomos	-	-	-	-	-	-
Entidades Paraestatales y Fideicomisos No Empresariales y No Financieros	-	-	-	-	-	-
Entidades Paraestatales Empresariales No Financieras con Participación Estatal Mayoritaria	-	-	-	-	-	-
Poder Ejecutivo de los Municipios	-	-	-	-	-	-
Gasto Etiquetado	-	-	-	-	-	-
Jefatura de la Oficina de la Gobernatura del Estado	-	-	-	-	-	-
Secretaría de Gobierno	-	-	-	-	-	-
Secretaría de Hacienda	-	-	-	-	-	-
Secretaría de Desarrollo Económico y del Trabajo	-	-	-	-	-	-
Secretaría de Desarrollo Agropecuario	-	-	-	-	-	-
Secretaría de Obras Públicas	-	-	-	-	-	-
Secretaría de Educación	-	-	-	-	-	-
Secretaría de Salud	-	-	-	-	-	-
Secretaría de Administración	-	-	-	-	-	-
Secretaría de la Contraloría	-	-	-	-	-	-
Secretaría de Turismo y Cultura	-	-	-	-	-	-
Secretaría de Desarrollo Social	-	-	-	-	-	-
Secretaría de Desarrollo Sustentable	-	-	-	-	-	-
Secretaría de Movilidad y Transporte	-	-	-	-	-	-
Comisión Estatal de Seguridad Pública	-	-	-	-	-	-
Consejería Jurídica	-	-	-	-	-	-
Gastos Institucionales	-	-	-	-	-	-
Poder Legislativo	-	-	-	-	-	-
Poder Judicial	-	-	-	-	-	-
Organismos Autónomos	-	-	-	-	-	-
Entidades Paraestatales y Fideicomisos No Empresariales y No Financieros	-	-	-	-	-	-
Entidades Paraestatales Empresariales No Financieras con Participación Estatal Mayoritaria	-	-	-	-	-	-
Poder Ejecutivo de los Municipios	-	-	-	-	-	-
Total de Egresos	524,034,000	173,766,867	697,800,867	482,067,988	473,390,704	215,732,879



H. TRIBUNAL SUPERIOR DE JUSTICIA DEL ESTADO DE MORELOS
 Estado Analítico del Ejercicio del Presupuesto de Egresos
 Clasificación Funcional (Finalidad y Función)
 Del 1 de enero al 30 de septiembre de 2022
 (Cifras en Pesos)



Concepto	Egresos					Subejercicio 6 = (3 - 4)
	Aprobado	Ampliaciones/ (Reducciones)	Modificado	Devengado	Pagado	
	1	2	3 = (1 + 2)	4	5	
Gobierno	524,034,000	173,766,867	697,800,867	482,067,988	473,390,704	215,732,879
Legislación	-	-	-	-	-	-
Justicia	524,034,000	173,766,867	697,800,867	482,067,988	473,390,704	215,732,879
Coordinación de la Política de Gobierno	-	-	-	-	-	-
Relaciones Exteriores	-	-	-	-	-	-
Asuntos Financieros y Hacendarios	-	-	-	-	-	-
Seguridad Nacional	-	-	-	-	-	-
Asuntos de Orden Público y de Seguridad Interior	-	-	-	-	-	-
Otros Servicios Generales	-	-	-	-	-	-
Desarrollo Social	-	-	-	-	-	-
Protección Ambiental	-	-	-	-	-	-
Vivienda y Servicios a la Comunidad	-	-	-	-	-	-
Salud	-	-	-	-	-	-
Recreación, Cultura y Otras Manifestaciones Sociales	-	-	-	-	-	-
Educación	-	-	-	-	-	-
Protección Social	-	-	-	-	-	-
Otros Asuntos Sociales	-	-	-	-	-	-
Desarrollo Económico	-	-	-	-	-	-
Asuntos Económicos, Comerciales y Laborales en General	-	-	-	-	-	-
Agropecuaria, Silvicultura, Pesca y Caza	-	-	-	-	-	-
Combustibles y Energía	-	-	-	-	-	-
Minería, Manufacturas y Construcción	-	-	-	-	-	-
Transporte	-	-	-	-	-	-
Comunicaciones	-	-	-	-	-	-
Turismo	-	-	-	-	-	-
Ciencia, Tecnología e Innovación	-	-	-	-	-	-
Otras Industrias y Otros Asuntos Económicos	-	-	-	-	-	-
Otras no Clasificadas en Funciones Anteriores	-	-	-	-	-	-
Transacciones de la Deuda Pública / Costo Financiero de la Deuda	-	-	-	-	-	-
Transferencias, Participaciones y Aportaciones entre Diferentes Niveles y Ordenes de Gobierno	-	-	-	-	-	-
Saneamiento del Sistema Financiero	-	-	-	-	-	-
Adeudos de Ejercicios Fiscales Anteriores	-	-	-	-	-	-
Total del Gasto	524,034,000	173,766,867	697,800,867	482,067,988	473,390,704	215,732,879



H. TRIBUNAL SUPERIOR DE JUSTICIA DEL ESTADO DE MORELOS
 Estado Analítico del Ejercicio del Presupuesto de Egresos Detallado - LDF
 Clasificación Funcional (Finalidad y Función)
 Del 1 de enero al 30 de septiembre de 2022
 (Cifras en Pesos)



Concepto	Egresos					Subejercicio
	Aprobado	Ampliaciones/ (Reducciones)	Modificado	Devengado	Pagado	
Gasto No Etiquetado	524,034,000	173,766,867	697,800,867	482,067,988	473,390,704	215,732,879
Gobierno	524,034,000	173,766,867	697,800,867	482,067,988	473,390,704	215,732,879
Legislación	-	-	-	-	-	-
Justicia	524,034,000	173,766,867	697,800,867	482,067,988	473,390,704	215,732,879
Coordinación de la Política de Gobierno	-	-	-	-	-	-
Relaciones Exteriores	-	-	-	-	-	-
Asuntos Financieros y Hacendarios	-	-	-	-	-	-
Seguridad Nacional	-	-	-	-	-	-
Asuntos de Orden Público y de Seguridad Interior	-	-	-	-	-	-
Otros Servicios Generales	-	-	-	-	-	-
Desarrollo Social	-	-	-	-	-	-
Protección Ambiental	-	-	-	-	-	-
Vivienda y Servicios a la Comunidad	-	-	-	-	-	-
Salud	-	-	-	-	-	-
Recreación, Cultura y Otras Manifestaciones Sociales	-	-	-	-	-	-
Educación	-	-	-	-	-	-
Protección Social	-	-	-	-	-	-
Otros Asuntos Sociales	-	-	-	-	-	-
Desarrollo Económico	-	-	-	-	-	-
Asuntos Económicos, Comerciales y Laborales en Gral.	-	-	-	-	-	-
Agropecuaria, Silvicultura, Pesca y Caza	-	-	-	-	-	-
Combustibles y Energía	-	-	-	-	-	-
Minería, Manufacturas y Construcción	-	-	-	-	-	-
Transporte	-	-	-	-	-	-
Comunicaciones	-	-	-	-	-	-
Turismo	-	-	-	-	-	-
Ciencia, Tecnología e Innovación	-	-	-	-	-	-
Otras Industrias y Otros Asuntos Económicos	-	-	-	-	-	-
Otras no Clasificadas en Funciones Anteriores	-	-	-	-	-	-
Transacciones de la Deuda Pública / Costo Financiero de la Deuda	-	-	-	-	-	-
Transferencias, Participaciones y Aportaciones entre Diferentes Niveles y Ordenes de Gobierno	-	-	-	-	-	-
Saneamiento del Sistema Financiero	-	-	-	-	-	-
Adeudos de Ejercicios Fiscales Anteriores	-	-	-	-	-	-
Gasto Etiquetado	-	-	-	-	-	-
Gobierno	-	-	-	-	-	-
Legislación	-	-	-	-	-	-
Justicia	-	-	-	-	-	-
Coordinación de la Política de Gobierno	-	-	-	-	-	-
Relaciones Exteriores	-	-	-	-	-	-
Asuntos Financieros y Hacendarios	-	-	-	-	-	-
Seguridad Nacional	-	-	-	-	-	-
Asuntos de Orden Público y de Seguridad Interior	-	-	-	-	-	-
Otros Servicios Generales	-	-	-	-	-	-
Desarrollo Social	-	-	-	-	-	-
Protección Ambiental	-	-	-	-	-	-
Vivienda y Servicios a la Comunidad	-	-	-	-	-	-
Salud	-	-	-	-	-	-
Recreación, Cultura y Otras Manifestaciones Sociales	-	-	-	-	-	-
Educación	-	-	-	-	-	-
Protección Social	-	-	-	-	-	-
Otros Asuntos Sociales	-	-	-	-	-	-
Desarrollo Económico	-	-	-	-	-	-
Asuntos Económicos, Comerciales y Laborales en Gral.	-	-	-	-	-	-
Agropecuaria, Silvicultura, Pesca y Caza	-	-	-	-	-	-
Combustibles y Energía	-	-	-	-	-	-
Minería, Manufacturas y Construcción	-	-	-	-	-	-
Transporte	-	-	-	-	-	-
Comunicaciones	-	-	-	-	-	-
Turismo	-	-	-	-	-	-
Ciencia, Tecnología e Innovación	-	-	-	-	-	-
Otras Industrias y Otros Asuntos Económicos	-	-	-	-	-	-
Otras no Clasificadas en Funciones Anteriores	-	-	-	-	-	-
Transacciones de la Deuda Pública / Costo Financiero de la Deuda	-	-	-	-	-	-
Transferencias, Participaciones y Aportaciones entre Diferentes Niveles y Ordenes de Gobierno	-	-	-	-	-	-
Saneamiento del Sistema Financiero	-	-	-	-	-	-
Adeudos de Ejercicios Fiscales Anteriores	-	-	-	-	-	-
Total del Egresos	524,034,000	173,766,867	697,800,867	482,067,988	473,390,704	215,732,879



H. TRIBUNAL SUPERIOR DE JUSTICIA DEL ESTADO DE MORELOS
 Estado Analítico del Ejercicio del Presupuesto de Egresos Detallado - LDF
 Clasificación de Servicios Personales por Categoría
 Del 1 de enero al 30 de septiembre de 2022
 (Cifras en Pesos)



Concepto	Egresos					Subejercicio
	Aprobado	Ampliaciones/ (Reducciones)	Modificado	Devengado	Pagado	
Gasto No Etiquetado	402,730,336	41,203,207	443,933,543	308,873,784	305,551,045	135,059,759
<i>Personal Administrativo y de Servicio Público</i>	<i>402,730,336</i>	<i>41,203,207</i>	<i>443,933,543</i>	<i>308,873,784</i>	<i>305,551,045</i>	<i>135,059,759</i>
<i>Magisterio</i>	-	-	-	-	-	-
<i>Servicios de Salud</i>	-	-	-	-	-	-
<i>Personal Administrativo</i>	-	-	-	-	-	-
<i>Personal Médico, Paramédico y afín</i>	-	-	-	-	-	-
Seguridad Pública	-	-	-	-	-	-
<i>Gastos Asociados a la Implementación de Nuevas Leyes Fed. o Reformas a las Mismas</i>	-	-	-	-	-	-
<i>Nombre del Programa o Ley 1</i>	-	-	-	-	-	-
<i>Nombre del Programa o Ley 2</i>	-	-	-	-	-	-
<i>Sentencias Laborales Definitivas</i>	-	-	-	-	-	-
Gasto Etiquetado	-	-	-	-	-	-
<i>Personal Administrativo y de Servicio Público</i>	-	-	-	-	-	-
<i>Magisterio</i>	-	-	-	-	-	-
<i>Servicios de Salud</i>	-	-	-	-	-	-
<i>Personal Administrativo</i>	-	-	-	-	-	-
<i>Personal Médico, Paramédico y afín</i>	-	-	-	-	-	-
Seguridad Pública	-	-	-	-	-	-
<i>Gastos Asociados a la Implementación de Nuevas Leyes Fed. o Reformas a las Mismas</i>	-	-	-	-	-	-
<i>Nombre del Programa o Ley 1</i>	-	-	-	-	-	-
<i>Nombre del Programa o Ley 2</i>	-	-	-	-	-	-
<i>Sentencias Laborales Definitivas</i>	-	-	-	-	-	-
Total del Gasto en Servicios Personales	402,730,336	41,203,207	443,933,543	308,873,784	305,551,045	135,059,759



H. TRIBUNAL SUPERIOR DE JUSTICIA DEL ESTADO DE MORELOS
 Estado Analítico del Ejercicio del Presupuesto de Egresos
 Clasificación Económica (por Tipo de Gasto)
 Del 1 de enero al 30 de septiembre de 2022
 (Cifras en Pesos)



Concepto	Egresos					
	Aprobado	Ampliaciones/ (Reducciones)	Modificado	Devengado	Pagado	Subejercicio
	1	2	3 = (1 + 2)	4	5	6 = (3 - 4)
Gasto Corriente	448,698,238	88,354,355	537,052,593	377,044,261	368,391,443	160,008,332
Gasto de Capital	335,762	791,404	1,127,166	1,125,400	1,100,934	1,766
Amortización de la Deuda y Disminución de Pasivos	-	-	-	-	-	-
Pensiones y Jubilaciones	75,000,000	84,621,108	159,621,108	103,898,327	103,898,327	55,722,781
Participaciones	-	-	-	-	-	-
Total del Gasto	524,034,000	173,766,867	697,800,867	482,067,988	473,390,704	215,732,879



H. TRIBUNAL SUPERIOR DE JUSTICIA DEL ESTADO DE MORELOS
 Intereses de la Deuda
 Del 1 de enero al 30 de septiembre de 2022
 (Cifras en Pesos)



Identificación de Crédito o Instrumento	Devengado	Pagado
Créditos Bancarios		
NO APLICA		
Total de Intereses de Créditos Bancarios		
Otros Instrumentos de Deuda		
Total de Intereses de Otros Instrumentos de Deuda		
TOTAL		



Poder Judicial del Estado de Morelos
Flujo de Fondos
Del 1 de Enero al 30 de Septiembre de 2022
(Pesos)

Concepto	Estimado / Aprobado	Devengado	Recaudado / Pagado
Rubros de Ingresos	524,034,000	675,766,867	675,766,867
Impuestos	0	0	0
Cuotas y Aportaciones de Seguridad Social	0	0	0
Contribuciones de Mejoras	0	0	0
Derechos	0	0	0
Productos	0	0	0
Aprovechamientos	0	0	0
Ingresos por Venta de Bienes, Prestación de Servicios y Otros Ingresos	0	6,638,627	6,638,627
Participaciones, Aportaciones, Convenios, Incentivos Derivados de la Colaboración Fiscal y Fondos Distintos de Aportaciones	0	0	0
Transferencias, Asignaciones, Subsidios y Subvenciones, y Pensiones y Jubilaciones	524,034,000	669,128,240	669,128,240
Ingresos Derivados de Financiamientos	0	0	0
Capítulos de Gasto	524,034,000	482,067,988	473,390,703
Servicios Personales	402,730,336	308,873,784	305,551,045
Materiales y Suministros	19,081,990	12,904,434	10,534,511
Servicios Generales	26870912	55,253,043	52,292,887
Transferencias, Asignaciones, Subsidios y Otras	75,015,000	103,911,327	103,911,327
Bienes Muebles, Inmuebles e Intangibles	335,762	1,125,400	1,100,934
Inversión Pública	0	0	0
Inversiones Financieras y Otras Provisiones	0	0	0
Participaciones y Aportaciones	0	0	0
Deuda Pública	0	0	0
Total de las operaciones	0	193,698,880	202,376,164

Bajo protesta de decir verdad declaramos que los Estados Financieros y sus Notas son razonablemente correctos y responsabilidad del emisor



Información Programática

CUENTA PÚBLICA
H. TRIBUNAL SUPERIOR DE JUSTICIA
DEL ESTADO DE MORELOS
ENERO - SEPTIEMBRE

2022



H. TRIBUNAL SUPERIOR DE JUSTICIA DEL ESTADO DE MORELOS
Gasto por Categoría Programática
Del 1 de enero al 30 de septiembre de 2022
(Cifras en Pesos)



Concepto	Egresos					Subejercicio
	Aprobado	Ampliaciones/ (Reducciones)	Modificado	Devengado	Pagado	
	1	2	3 = (1 + 2)	4	5	
Programas						
Subsidios: Sector Social y Privado o Ent. Federativas y Municipios						
Sujetos a Reglas de Operación	-	-	-	-	-	-
Otros Subsidios	-	-	-	-	-	-
Desempeño de las Funciones	524,034,000	173,766,867	697,800,867	482,067,988	473,390,704	215,732,879
Prestación de Servicios Públicos	524,034,000	173,766,867	697,800,867	482,067,988	473,390,704	215,732,879
Provisión de Bienes Públicos	-	-	-	-	-	-
Planeación, Seguimiento y Evaluación de Políticas Públicas	-	-	-	-	-	-
Promoción y Fomento	-	-	-	-	-	-
Regulación y Supervisión	-	-	-	-	-	-
Funciones de las Fuerzas Armadas (Únicamente Gobierno Federal)	-	-	-	-	-	-
Específicos	-	-	-	-	-	-
Proyectos de Inversión	-	-	-	-	-	-
Administrativos y de Apoyo	-	-	-	-	-	-
Apoyo al Proceso Presupuestario y para Mejorar la Eficiencia Institucional	-	-	-	-	-	-
Apoyo a la Función Pública y al Mejoramiento de la Gestión	-	-	-	-	-	-
Operaciones Ajenas	-	-	-	-	-	-
Compromisos	-	-	-	-	-	-
Obligaciones de Cumplimiento de Resolución Jurisdiccional	-	-	-	-	-	-
Desastres Naturales	-	-	-	-	-	-
Obligaciones	-	-	-	-	-	-
Pensiones y Jubilaciones	-	-	-	-	-	-
Aportaciones a la Seguridad Social	-	-	-	-	-	-
Aportaciones a Fondos de Estabilización	-	-	-	-	-	-
Aportaciones a Fondos de Inversión y Reestructura de Pensiones	-	-	-	-	-	-
Programas de Gasto Federalizado (Gobierno Federal)	-	-	-	-	-	-
Gasto Federalizado	-	-	-	-	-	-
Participaciones a Entidades Federativas y Municipios	-	-	-	-	-	-
Costo financiero, deuda o apoyos a deudores y ahorradores de la banca	-	-	-	-	-	-
Adeudos de ejercicios fiscales anteriores	-	-	-	-	-	-
Total del Gasto	524,034,000	173,766,867	697,800,867	482,067,988	473,390,704	215,732,879



H. TRIBUNAL SUPERIOR DE JUSTICIA DEL ESTADO DE MORELOS
 Indicadores de Postura Fiscal
 Del 1 de enero al 30 de septiembre de 2022
 (Cifras en Pesos)



Concepto	Estimado/Aprobado	Devengado	Recaudado/Pagado
I. Ingresos Presupuestarios	524,034,000	675,766,867	675,766,867
1. Ingresos del Gobierno de la Entidad Federativa	524,034,000	675,766,867	675,766,867
2. Ingresos del Sector Paraestatal	-	-	-
II. Egresos Presupuestarios	524,034,000	482,067,988	473,390,704
3. Egresos del Gobierno de la Entidad Federativa	524,034,000	482,067,988	473,390,704
4. Egresos del Sector Paraestatal	-	-	-
III. Balance Presupuestario (Superávit o Déficit) (III= I - II)	-	193,698,879	202,376,163

Concepto	Estimado/Aprobado	Devengado	Recaudado/Pagado
III. Balance presupuestario (Superávit o Déficit)	-	193,698,879	202,376,163
IV. Intereses, Comisiones y Gastos de la Deuda	-	-	-
V. Balance Primario (Superávit o Déficit) (V= III + IV)	-	193,698,879	202,376,163

Concepto	Estimado/Aprobado	Devengado	Recaudado/Pagado
A. Financiamiento	-	-	-
B. Amortización de la deuda	-	-	-
C. Financiamiento Neto	-	-	-

Programas y Proyectos de Inversión

(Formato libre)

NO APLICA

Programa presupuestario:	Ramo:	Dependencia o entidad:	Poder Judicial del Estado de Morelos	Unidades Responsables:	Juizados de primera instancia en materia civil, familiar, mercantil y penal, Salas de Magistrados															
ALINEACION																				
Plan Nacional de Desarrollo 2019-2024			Programa Institucional																	
1. Política y gobierno	1. Paz y seguridad para los morelenses	Programa	JT - Administración e impartición de Justicia Sistema Tradicional 2022	Jugados de primera instancia en materia civil, familiar, mercantil y penal, Salas de Magistrados																
Cambio de paradigma en seguridad	Procuración de Justicia	Objetivo	Impartición de justicia de conformidad con lo dispuesto en los artículos 20 y 86 de la Constitución Política del Estado libre y Soberano de Morelos.	Cero corrupción e impunidad																
1. Erradicar la corrupción y reactivar la procuración de justicia	1.5 Garantizar, promover y proteger los derechos de las víctimas del delito y de violaciones a los derechos humanos considerados como graves por las legislaciones aplicables	Meta	Asegurar el acceso en condiciones de igualdad a todos los justiciables a un sistema de justicia que garantice plenamente la protección y seguridad jurídica, así como el debido proceso, haciendo valer los derechos humanos fundamentales, la igualdad de género y las garantías individuales de los particulares consagrados en la Carta Magna y la Constitución local del Estado como una obligación por parte de las instituciones públicas	Transparencia y rendición de cuentas																
Clasificación funcional																				
1. Gobierno		1.2. Justicia		Actividad institucional																
Función	Subfunción	Impartición de justicia																		
Indicadores																				
Nivel	Objetivo	Nombre del indicador	Definición del indicador	Método de cálculo	Unidad de medida	Tipo	Dimensión	Sentido	Periodicidad	Linea base			Meta anual 2022			Avance acumulado		Semaforización		
	Contribuir a la seguridad y paz social mediante la cobertura de servicios de impartición de justicia y solución de conflictos por medios alternativos	Cobertura de servicios de impartición de justicia bajo el Sistema de Justicia Tradicional en el Estado de Morelos	Expresa la proporción del total de jueces y juezas / jueces y juezas por cada 100,000 habitantes	$\frac{\text{Numero total de jueces y juezas de población del Estado de Morelos}}{100,000}$	Razón	Estratégico	Eficacia	Ascendente	Anual	Año	Valor	1º Trim	2º Trim	3º Trim	4º Trim	Absoluto	Relativo	Verde = +/- 10% Amarillo = +/- 20% Rojo > +/- 20%		
Fin			Expresa la proporción de jueces y juezas del Sistema de Justicia Tradicional por cada 100,000 habitantes	$\frac{\text{Numero de jueces y juezas del Sistema de Justicia Tradicional / población del Estado de Morelos}}{100,000}$	Razón	Cobertura	Eficacia	Ascendente	Anual	2021	3.2	3.2	3.2	3.2	3.2	63	3.20	Verde	0%	
Propósito	Los justiciables acceden a un sistema de justicia expedita, imparcial y gratuita	Índice medio de resolución de conflictos	Refleja el grado de resolución de los casos admitidos en las distintas unidades jurisdiccionales de primera y segunda instancia	$\frac{\text{Suma de resoluciones definitivas emitidas en la 2ª instancia} + \text{conclusión por medios alternos}}{\text{Suma de demandas admitidas en la y 2ª instancias}} * 100$	Porcentaje	Estratégico	Eficacia	Ascendente	Trimestral	2019	Valor	2110	2913	2414	7437	35.1%				
			Expresa el grado de atención y resolución de los casos recibidos en las distintas Salas de Segunda Instancia	$\frac{\text{Sentencias definitivas / asuntos iniciados}}{100}$	Porcentaje	Gestión	Eficacia	Ascendente	Trimestral	2019	71%									
Componente 1	Asuntos promovidos por los justiciables en Segunda Instancia atendidos y resueltos	Porcentaje de sentencias definitivas respecto de los asuntos iniciados en segunda instancia	Expresa el grado de atención y resolución de los casos recibidos en las distintas Salas de Segunda Instancia	$\frac{\text{Sentencias definitivas / asuntos iniciados}}{100}$	Porcentaje	Gestión	Eficacia	Ascendente	Anual	Avance 2022 Valor absoluto	367	538	422	1327	75.1%	Verde	6%			
			Mide la verificación porcentual de las resoluciones definitivas en segunda instancia respecto al año inmediato anterior	$\frac{\text{Sentencias definitivas emitidas en segunda instancia / Sentencias definitivas en segunda instancia emitidas en el mismo periodo del ejercicio inmediato anterior}}{100}$	Porcentaje	Gestión	Eficacia	Ascendente	Trimestral	2019	71%									
			Expresa el grado de atención y resolución de las demandas de amparo directo por las Salas de Segunda Instancia del Tribunal Superior de Justicia	$\frac{\text{((Amparos concedidos + amparos denegados + amparos sobreseídos) / demandas de amparo directo recibidas)} * 100}{100}$	Porcentaje	Gestión	Eficacia	Ascendente	Trimestral	2019	Valor	33	108	35	176	64.2%				
Actividad 1.1	Realización de audiencias	Porcentaje de audiencias realizadas	Mide la proporción de audiencias realizadas respecto a la cantidad de asuntos iniciados	$\frac{\text{Audiencias realizadas / asuntos iniciados}}{100}$	Porcentaje	Gestión	Eficacia	Ascendente	Trimestral	2019	Valor	111	152	164	427	24.2%				
			Mide la proporción de notificaciones realizadas respecto a la cantidad de asuntos iniciados	$\frac{\text{Notificaciones realizadas / asuntos iniciados}}{100}$	Porcentaje	Gestión	Eficacia	Ascendente	Trimestral	2019	Valor	23.4%	19.4%	32%	15009	84.9%				
Actividad 1.2	Ejecución de notificaciones	Porcentaje de notificaciones realizadas	Mide la proporción de notificaciones realizadas respecto de plenos celebrados	$\frac{\text{Notificaciones realizadas / plenos celebrados}}{100}$	Porcentaje	Gestión	Eficacia	Ascendente	Trimestral	2019	Valor	46.40	5868	4501	1327	102.7%				
			Mide la proporción de sentencias definitivas respecto de plenos celebrados	$\frac{\text{Sentencias definitivas / plenos celebrados}}{100}$	Porcentaje	Gestión	Eficacia	Ascendente	Trimestral	2019	Valor	367	538	422	1327	102.7%				
Actividad 1.3										Avance 2022 Valor absoluto	367	538	422	1327	102.7%					
										Avance 2022 Valor relativo	110.0%	98.4%	100%	100%	100%					

ALINEACION

Eje estratégico	Plan Nacional de Desarrollo 2019-2024		Plan Estatal de Desarrollo 2019-2024		Programa Institucional		Ejes transversales							
	1. Política y gobierno		1. Paz y seguridad para los morelenses		Programa									
	Cambio de paradigma en seguridad		Procuración de Justicia		Objetivo									
Objetivo	1. Erradicar la corrupción y reactivar la procuración de Justicia		1.5 Garantizar, promover y proteger los derechos de las víctimas del delito y de violaciones a los derechos humanos considerados como graves por las legislaciones aplicables		Meta		Transparencia y rendición de cuentas							
Finalidad	1. Gobierno		1.2. Justicia		1.2.1. Impartición de Justicia		Administración de Justicia							
	1.2.1.1		1.2.1.1		1.2.1.1									
Nivel	Objetivo	Nombre del indicador	Definición del indicador	Método de cálculo	Unidad de medida	Tipo	Dimensión	Sentido	Periodicidad	Actividad Institucional			Avance acumulado	Semáforización
										Indicadores				
Actividad 1.4	Gestión de amparos directos	Porcentaje de amparos directos denegados	Mide la proporción de amparos directos denegados	(Amparos directos denegados/demandas de amparo radicadas) * 100	Porcentaje	Gestión	Eficacia	Ascendente	Trimestral	Meta anual 2022			Absoluto	Relativo
										Linea base				
Actividad 1.5	Recepción de apelaciones	Porcentaje de apelaciones recibidas	Mide la proporción de apelaciones recibidas respecto a la cantidad de asuntos iniciados	(Apelaciones recibidas/asuntos iniciados)*100	Porcentaje	Gestión	Eficacia	Ascendente	Trimestral	Meta anual 2022			Absoluto	Relativo
										Linea base				
Componente 2	Gestión Materia Civil Primera Instancia	Variación porcentual de las sentencias definitivas en materia civil emitidas en primera instancia	Mide la variación porcentual de las sentencias definitivas en materia civil emitidas en primera instancia respecto al año inmediato anterior	((Sentencias definitivas emitidas en materia civil en primera instancia/Sentencias definitivas en materia civil emitidas en el mismo periodo del ejercicio inmediato anterior)-1)*100	Porcentaje	Gestión	Eficacia	Ascendente	Trimestral	Meta anual 2022			Absoluto	Relativo
										Linea base				

ALINEACION

Eje estratégico	Plan Nacional de Desarrollo 2019-2024		Plan Estatal de Desarrollo 2019-2024		Programa Institucional		Ejes transversales										
	1. Política y gobierno		1. Paz y seguridad para los morelenses		Programa		Cero corrupción e impunidad										
	Cambio de paradigma en seguridad		Procuración de Justicia		Objetivo		Transparencia y rendición de cuentas										
Objetivo	1. Erradicar la corrupción y reactivar la procuración de Justicia	1.5 Garantizar, promover y proteger los derechos de las víctimas del delito y de violaciones a los derechos humanos considerados como graves por las legislaciones aplicables	Meta	Objetivo	Impartición de justicia de conformidad con lo dispuesto en los artículos 20 y 86 de la Constitución Política del Estado Libre y Soberano de Morelos.												
<p>Clasificación funcional</p> <p>1. Gobierno</p> <p>1.2. Justicia</p> <p>1.2.1. Impartición de justicia</p> <p>1.2.1.1. Línea base</p> <p>1.2.1.2. Impartición de justicia</p> <p>1.2.1.2.1. Actividad institucional</p>																	
Nivel	Objetivo	Nombre del indicador	Definición del indicador	Método de cálculo	Unidad de medida	Tipo	Dimensión	Sentido	Periodicidad	Meta anual 2022				Avance acumulado	Semáforización		
										Línea base		3º Trimestre				Absoluto	Relativo
Actividad 2.1	Admisión de demandas en materia civil primera instancia	Porcentaje de demandas admitidas	Mide la proporción de demandas admitidas respecto a la cantidad de demandas presentadas en materia civil primera instancia	$(\text{Demandas admitidas} / \text{demandas presentadas en materia civil primera instancia}) * 100$	Porcentaje	Gestión	Eficacia	Ascendente	Trimestral	2019	2019	1º Trim	2º Trim	3º Trim	4º Trim		
Actividad 2.2	Ejecución de notificaciones en materia civil primera instancia	Porcentaje de notificaciones en materia civil primera instancia realizadas	Mide la proporción de notificaciones realizadas respecto a la cantidad de demandas admitidas en materia civil primera instancia	$(\text{Notificaciones realizadas} / \text{demandas admitidas en materia civil primera instancia}) * 100$	Porcentaje	Gestión	Eficacia	Ascendente	Trimestral	2019	2019	1º Trim	2º Trim	3º Trim	4º Trim	56627	3004.1%
Actividad 2.3	Realización de comparecencias en materia civil primera instancia	Porcentaje de comparecencias en materia civil primera instancia realizadas	Mide la proporción de comparecencias realizadas respecto a la cantidad de demandas admitidas en materia civil primera instancia	$(\text{Comparecencias realizadas} / \text{demandas admitidas en materia civil primera instancia}) * 100$	Porcentaje	Gestión	Eficacia	Ascendente	Trimestral	2019	2019	1º Trim	2º Trim	3º Trim	4º Trim	3656	192.9%
Actividad 2.4	Gestión de amparos en materia civil primera instancia	Porcentaje de amparos sobreseídos en materia civil primera instancia	Mide la proporción de amparos sobreseídos en materia civil primera instancia	$(\text{Amparos sobreseídos} / \text{Amparos recibidos en materia civil primera instancia}) * 100$	Porcentaje	Gestión	Eficacia	Descendente	Trimestral	2019	2019	1º Trim	2º Trim	3º Trim	4º Trim	182	37.1%
										2019	2019	1º Trim	2º Trim	3º Trim	4º Trim	103	21.0%
										2019	2019	1º Trim	2º Trim	3º Trim	4º Trim	83	16.9%
										2019	2019	1º Trim	2º Trim	3º Trim	4º Trim	3433	30.6%
										2019	2019	1º Trim	2º Trim	3º Trim	4º Trim		-35%
Componente 3	Acuntos en materia familiar	Variación porcentual de las sentencias definitivas en materia familiar emitidas en primera instancia	Mide la variación porcentual de las sentencias definitivas en materia familiar emitidas en primera instancia respecto al año inmediato anterior	$(\text{Sentencias definitivas en materia familiar emitidas en materia familiar emitidas en el mismo periodo del ejercicio inmediato anterior} - 1) * 100$	Porcentaje	Gestión	Eficacia	Ascendente	Trimestral	2019	2019	1º Trim	2º Trim	3º Trim	4º Trim	3433	-1.6%
Gestión Materia Familiar Primera Instancia	Acuntos en materia familiar	Variación porcentual de las sentencias definitivas en materia familiar emitidas en primera instancia	Mide la variación porcentual de las sentencias definitivas en materia familiar emitidas en primera instancia respecto al año inmediato anterior	$(\text{Sentencias definitivas en materia familiar emitidas en materia familiar emitidas en el mismo periodo del ejercicio inmediato anterior} - 1) * 100$	Porcentaje	Gestión	Eficacia	Ascendente	Trimestral	2019	2019	1º Trim	2º Trim	3º Trim	4º Trim	530	40.9%

ALINEACION

Eje estratégico	Plan Nacional de Desarrollo 2019-2024		Plan Estatal de Desarrollo 2019-2024		Programa Institucional		Ejes transversales						
	1. Política y gobierno		1. Paz y seguridad para los morelenses		JT - Administración e impartición de Justicia Sistema Tradicional 2022								
	Objetivo	Función	Objetivo	Función	Objetivo	Función							
Objetivo	1. Erradicar la corrupción y reactivar la procuración de Justicia	1.5 Garantizar, promover y proteger los derechos de las víctimas del delito y de violaciones a los derechos humanos considerados como graves por las legislaciones aplicables	Procuración de Justicia	Procuración de Justicia	Impartición de Justicia de conformidad con lo dispuesto en los artículos 20 y 86 de la Constitución Política del Estado Libre y Soberano de Morelos.	Impartición de Justicia de conformidad con lo dispuesto en los artículos 20 y 86 de la Constitución Política del Estado Libre y Soberano de Morelos.	Cero corrupción e impunidad Transparencia y rendición de cuentas						
Finalidad	1. Gobierno		1.2. Justicia		1.2.1. Impartición de Justicia		Administración de Justicia						
Nivel	Objetivo	Nombre del indicador	Definición del indicador	Método de cálculo	Unidad de medida	Tipo	Dimensión	Sentido	Periodicidad	Actividad Institucional			
										1.2.1.1		1.2.1.2	
Actividad 3.1	Admisión de demandas en materia familiar primera instancia	Porcentaje de demandas admitidas en materia familiar primera instancia	Mide la proporción de demandas admitidas respecto a la cantidad de demandas presentadas en materia familiar primera instancia	$(\text{Demandas admitidas} / \text{demandas presentadas en materia familiar primera instancia}) * 100$	Porcentaje	Gestión	Eficacia	Ascendente	Trimestral	Meta anual 2022		3º TRIMESTRE	
Actividad 3.2	Ejecución de notificaciones en materia familiar primera instancia	Porcentaje de notificaciones en materia familiar primera instancia realizadas	Mide la proporción de notificaciones realizadas respecto a la cantidad de demandas admitidas en materia familiar primera instancia	$(\text{Notificaciones realizadas} / \text{demandas admitidas en materia familiar primera instancia}) * 100$	Porcentaje	Gestión	Eficacia	Ascendente	Trimestral	Meta anual 2022		3º TRIMESTRE	
Actividad 3.3	Realización de comparecencias en materia familiar primera instancia	Porcentaje de comparecencias en materia familiar primera instancia realizadas	Mide la proporción de comparecencias realizadas respecto a la cantidad de demandas admitidas en materia familiar primera instancia	$(\text{Comparecencias realizadas} / \text{demandas admitidas en materia familiar primera instancia}) * 100$	Porcentaje	Gestión	Eficacia	Ascendente	Trimestral	Meta anual 2022		3º TRIMESTRE	
Actividad 3.4	Gestión de amparos en materia familiar primera instancia	Porcentaje de amparos sobreseídos en materia familiar primera instancia	Mide la proporción de amparos sobreseídos en materia familiar primera instancia	$(\text{Amparos sobreseídos} / \text{Amparos recibidos en materia familiar primera instancia}) * 100$	Porcentaje	Gestión	Eficacia	Descendente	Trimestral	Meta anual 2022		3º TRIMESTRE	
Actividad 3.4	Gestión de amparos en materia familiar primera instancia	Porcentaje de amparos denegados en materia familiar primera instancia	Mide la proporción de amparos denegados en materia familiar primera instancia	$(\text{Amparos denegados} / \text{Amparos recibidos en materia familiar primera instancia}) * 100$	Porcentaje	Gestión	Eficacia	Descendente	Trimestral	Meta anual 2022		3º TRIMESTRE	
Actividad 3.4	Gestión de amparos en materia familiar primera instancia	Porcentaje de amparos denegados en materia familiar primera instancia	Mide la proporción de amparos denegados en materia familiar primera instancia	$(\text{Amparos denegados} / \text{Amparos recibidos en materia familiar primera instancia}) * 100$	Porcentaje	Gestión	Eficacia	Ascendente	Trimestral	Meta anual 2022		3º TRIMESTRE	
Componente 4	Acuentos en materia mercantil ingresados por los justiciables en Primera Instancia atendidos y resueltos	Variación porcentual de las sentencias definitivas en materia mercantil emitidas en primera instancia	Mide la variación porcentual de las sentencias definitivas en materia mercantil emitidas en primera instancia respecto al año inmediato anterior	$(\text{Sentencias definitivas emitidas en materia mercantil en primera instancia} - \text{Sentencias definitivas emitidas en materia mercantil en primera instancia anterior}) * 100$	Porcentaje	Gestión	Eficacia	Ascendente	Trimestral	Meta anual 2022		3º TRIMESTRE	
Componente 4	Acuentos en materia mercantil ingresados por los justiciables en Primera Instancia atendidos y resueltos	Porcentaje de amparos en materia mercantil primera instancia resueltos	Expresa el grado de atención y resolución de amparos en materia mercantil primera instancia	$(\text{Amparos concedidos} - \text{amparos denegados} - \text{amparos sobreseídos}) / \text{Amparos recibidos en materia mercantil primera instancia} * 100$	Porcentaje	Gestión	Eficacia	Ascendente	Trimestral	Meta anual 2022		3º TRIMESTRE	

ALINEACION

Eje estratégico	Plan Nacional de Desarrollo 2019-2024		Plan Estatal de Desarrollo 2019-2024		Programa Institucional		Ejes transversales							
	1. Política y gobierno		1. Paz y seguridad para los morelenses		JT - Administración e impartición de Justicia Sistema Tradicional 2022									
	Cambio de paradigma en seguridad		Procuración de Justicia		Impartición de justicia de conformidad con lo dispuesto en los artículos 20 y 86 de la Constitución Política del Estado libre y Soberano de Morelos.									
Objetivo	1. Erradicar la corrupción y reactivar la procuración de justicia		1.5 Garantizar, promover y proteger los derechos de las víctimas del delito y de violaciones a los derechos humanos considerados como graves por las legislaciones aplicables		Asegurar el acceso a todos los justiciables a un sistema de justicia que garantice plenamente la protección y seguridad jurídica, así como el debido proceso, haciendo valer los derechos humanos fundamentales, la igualdad de género y las garantías individuales de los particulares consagrados en la Carta Magna y la Constitución local del Estado como una obligación por parte de las instituciones públicas		Transparencia y rendición de cuentas							
Finalidad	Clasificación funcional				Actividad institucional									
	Función	1.2. Justicia	Subfunción	1.2.1. Impartición de justicia	1.2.1.1	Impartición de justicia	1.2.1.2	Administración de justicia						
Nivel	Objetivo	Nombre del indicador	Definición del indicador	Método de cálculo	Unidad de medida	Tipo	Dimensión	Sentido	Periodicidad	Linea base			Avance acumulado	Semáforización
										Año	Valor	Meta anual 2022		
Actividad 5.1	Admisión de demandas de asuntos menores en materia civil primera instancia	Porcentaje de demandas de asuntos menores en materia civil primera instancia admitidas	Mide la proporción de demandas admitidas respecto a la cantidad de demandas presentadas sobre asuntos menores en materia civil primera instancia	$(\text{Demandas admitidas} / \text{demandas presentadas en materia civil primera instancia}) * 100$	Porcentaje	Gestión	Eficacia	Ascendente	Trimestral	2019	94	175	411	112.0%
										Avance 2022 Valor absoluto	142			
										Avance 2022 Valor relativo	128.7%	105%		
Actividad 5.2	Ejecución de notificaciones de asuntos menores en materia civil primera instancia	Porcentaje de notificaciones de asuntos menores en materia civil primera instancia realizadas	Mide la proporción de notificaciones realizadas respecto a la cantidad de demandas admitidas en asuntos menores en materia civil primera instancia	$(\text{Notificaciones realizadas} / \text{demandas admitidas de asuntos menores en materia civil primera instancia}) * 100$	Porcentaje	Gestión	Eficacia	Ascendente	Trimestral	2019	578	774	2125	517.0%
										Avance 2022 Valor absoluto	773			
										Avance 2022 Valor relativo	614.9%	442.3%	544%	
Actividad 5.3	Realización de comparencias en asuntos menores en materia civil primera instancia	Porcentaje de comparencias de asuntos menores en materia civil primera instancia realizadas	Mide la proporción de comparencias realizadas respecto a la cantidad de demandas admitidas de asuntos menores en materia civil primera instancia	$(\text{Comparencias realizadas} / \text{demandas admitidas de asuntos menores en materia civil primera instancia}) * 100$	Porcentaje	Gestión	Eficacia	Ascendente	Trimestral	2019	111	199	435	105.8%
										Avance 2022 Valor absoluto	113.7%	88%		
										Avance 2022 Valor relativo	15	13	51	36.4%
Actividad 5.4	Gestión de amparos de asuntos menores en materia civil primera instancia	Porcentaje de amparos concedidos de asuntos menores en materia civil primera instancia	Mide la proporción de amparos concedidos de asuntos menores en materia civil primera instancia	$(\text{Amparos concedidos} / \text{Amparos recibidos de asuntos menores en materia civil primera instancia}) * 100$	Porcentaje	Gestión	Eficacia	Descendente	Trimestral	2019	36.6%	27.7%	44%	
										Avance 2022 Valor absoluto	6	5	17	12.1%
										Avance 2022 Valor relativo	14.6%	10.6%	12%	
Componente 6	Asuntos menores en materia mercantil ingresados por los justiciables en Primera Instancia atendidos y resueltos	Porcentaje de amparos denegados de asuntos menores en materia civil primera instancia	Mide la proporción de amparos denegados de asuntos menores en materia civil primera instancia	$(\text{Amparos denegados} / \text{Amparos recibidos de asuntos menores en materia civil primera instancia}) * 100$	Porcentaje	Gestión	Eficacia	Ascendente	Trimestral	2019	5	8	19	13.6%
										Avance 2022 Valor absoluto	129	199	454	14.4%
										Avance 2022 Valor relativo	11.9%	25.4%	10%	
Gestión Asuntos Menores Mercantil	Asuntos menores en materia mercantil ingresados por los justiciables en Primera Instancia atendidos y resueltos	Variación porcentual de las sentencias definitivas de asuntos menores en materia mercantil emitidas en primera instancia	Mide la variación porcentual de las sentencias definitivas de asuntos menores en materia mercantil en primera instancia respecto al año inmediato anterior	$(\text{Sentencias definitivas de asuntos menores en materia civil primera instancia} / \text{Sentencias definitivas de asuntos menores en materia mercantil en primera instancia}) * 100$	Porcentaje	Gestión	Eficacia	Ascendente	Trimestral	2019	129	199	454	38.0%
										Avance 2022 Valor absoluto	126	126	454	38.0%
										Avance 2022 Valor relativo	10%	10%	4%	
Materia Mercantil	Asuntos menores en materia mercantil ingresados por los justiciables en Primera Instancia atendidos y resueltos	Porcentaje de amparos de asuntos menores en materia mercantil primera instancia resueltos	Expresa el grado de atención y resolución de amparos de asuntos menores en materia mercantil primera instancia	$(\text{Amparos concedidos} - \text{amparos denegados} / \text{Amparos recibidos de asuntos menores en materia mercantil primera instancia}) * 100$	Porcentaje	Gestión	Eficacia	Ascendente	Trimestral	2019	47	98	200	45.0%
										Avance 2022 Valor absoluto	33.8%	48.3%	54%	
										Avance 2022 Valor relativo	33.8%	48.3%	54%	

ALINEACION

Plan Nacional de Desarrollo 2019-2024		Plan Estatal de Desarrollo 2019-2024		Programa Institucional		Ejes transversales											
1. Política y gobierno		1. Paz y seguridad para los morelenses		Programa		Cero corrupción e impunidad											
Cambio de paradigma en seguridad		Procuración de Justicia		Objetivo		Transparencia y rendición de cuentas											
1. Erradicar la corrupción y reactivar la procuración de justicia		1.5 Garantizar, promover y proteger los derechos de las víctimas del delito y de violaciones a los derechos humanos considerados como graves por las legislaciones aplicables		Meta													
Clasificación funcional				Actividad institucional													
Finalidad	1. Gobierno	Función	1.2. Justicia	Subfunción	1.2.1. Impartición de justicia												
					1.2.1.1		1.2.1.2										
Nivel	Objetivo	Nombre del indicador	Definición del indicador	Método de cálculo	Unidad de medida	Tipo	Dimensión	Sentido	Periodicidad	Meta anual 2022			Avance acumulado	Semáforización			
										Linea base		1º Trim			2º Trim		3º Trim
Actividad 6.1	Admisión de demandas de asuntos menores en materia mercantil primera instancia admitidas	Porcentaje de demandas de asuntos menores en materia mercantil primera instancia admitidas	Mide la proporción de demandas admitidas respecto a la cantidad de demandas presentadas sobre asuntos menores en materia mercantil primera instancia	(Demandas admitidas/ demandas presentadas de asuntos menores en materia mercantil primera instancia)*100	Porcentaje	Gestión	Eficacia	Ascendente	Trimestral	Año	Valor	1º Trim	2º Trim	3º Trim	4º Trim	Absoluto	Relativo
										2019	Avance 2022 Valor absoluto	1080	782	1287	3149	107.6%	
Actividad 6.2	Ejecución de notificaciones de asuntos menores en materia mercantil primera instancia	Porcentaje de notificaciones de asuntos menores en materia mercantil primera instancia realizadas	Mide la proporción de notificaciones realizadas respecto a la cantidad de demandas admitidas en asuntos menores en materia mercantil primera instancia	(Notificaciones realizadas / demandas admitidas de asuntos menores en materia mercantil primera instancia)*100	Porcentaje	Gestión	Eficacia	Ascendente	Trimestral	2019	Avance 2022 Valor absoluto	61.39	6708	4172	17019	540.5%	
										2019	Avance 2022 Valor relativo	568.4%	857.8%	32.4%			
Actividad 6.3	Realización de comparencias en asuntos menores en materia mercantil primera instancia	Porcentaje de comparencias de asuntos menores en materia mercantil primera instancia realizadas	Mide la proporción de comparencias realizadas respecto a la cantidad de demandas admitidas de asuntos menores en materia mercantil primera instancia	(Comparencias realizadas/ demandas admitidas de asuntos menores en materia mercantil primera instancia)*100	Porcentaje	Gestión	Eficacia	Ascendente	Trimestral	2019	Avance 2022 Valor absoluto	513	777	746	2036	64.7%	
										2019	Avance 2022 Valor relativo	47.5%	99.4%	58%			
Actividad 6.4	Gestión de amparos de asuntos menores en materia mercantil primera instancia	Porcentaje de amparos concedidos de asuntos menores en materia mercantil primera instancia	Mide la proporción de amparos concedidos de asuntos menores en materia mercantil primera instancia	(Amparos concedidos/Amparos recibidos de asuntos menores en materia mercantil primera instancia) * 100	Porcentaje	Gestión	Eficacia	Descendente	Trimestral	2019	Avance 2022 Valor absoluto	21	36	23	80	18.0%	
										2019	Avance 2022 Valor relativo	15.1%	17.7%	23%			
Actividad 6.4	Gestión de amparos de asuntos menores en materia mercantil primera instancia	Porcentaje de amparos denegados de asuntos menores en materia mercantil primera instancia	Mide la proporción de amparos denegados de asuntos menores en materia mercantil primera instancia	(Amparos denegados/Amparos recibidos de asuntos menores en materia mercantil primera instancia) * 100	Porcentaje	Gestión	Eficacia	Descendente	Trimestral	2019	Avance 2022 Valor absoluto	8	28	19	55	12.4%	
										2019	Avance 2022 Valor relativo	5.8%	13.8%	19%			
Actividad 6.4	Gestión de amparos de asuntos menores en materia mercantil primera instancia	Porcentaje de amparos denegados de asuntos menores en materia mercantil primera instancia	Mide la proporción de amparos denegados de asuntos menores en materia mercantil primera instancia	(Amparos denegados/Amparos recibidos de asuntos menores en materia mercantil primera instancia) * 100	Porcentaje	Gestión	Eficacia	Ascendente	Trimestral	2019	Avance 2022 Valor absoluto	18	34	13	65	14.6%	
										2019	Avance 2022 Valor relativo	12.9%	16.7%	13%			



Anexos

CUENTA PÚBLICA
H. TRIBUNAL SUPERIOR DE JUSTICIA
DEL ESTADO DE MORELOS
ENERO - SEPTIEMBRE

2022

Relación de Esquemas Bursátiles y de coberturas financieras

Formato Libre

(Artículo 46, último párrafo LGCG)

NO APLICA



MORELOS
2018 - 2024



Tribunal Unitario de Justicia Penal para Adolescentes del Estado de Morelos

CUENTA PÚBLICA CONSOLIDADA
PODER JUDICIAL
ENERO - SEPTIEMBRE

2022



Tribunal Unitario de Justicia Penal para Adolescentes

PODER JUDICIAL DEL ESTADO DE MORELOS

Introducción

CUENTA PÚBLICA
TRIBUNAL UNITARIO DE JUSTICIA PENAL PARA
ADOLESCENTES DEL ESTADO DE MORELOS
ENERO - SEPTIEMBRE

2022



PODER JUDICIAL



Tribunal Unitario de Justicia Penal para Adolescentes
PODER JUDICIAL DEL ESTADO DE MORELOS

Introducción

En cumplimiento al artículo 32 de la Constitución Política del Estado Libre y Soberano de Morelos respecto a la obligación de presentar la Cuenta Pública trimestral al H. Congreso del Estado así como los artículos 52, 53 y 54 la Ley General de Contabilidad Gubernamental, y la normativa que publica el Consejo Nacional de Armonización Contable (CONAC), el Tribunal Unitario de Justicia Penal para Adolescentes desarrolla actividades para la implementación de las disposiciones que son publicadas en el periódico oficial del Estado de Morelos y aquellas emitidas por la Secretaría de Hacienda.

Con la aprobación de la Ley General de Contabilidad Gubernamental y sus propias reformas; al día de hoy, se han implementado las acciones tendientes a la consolidación del proceso de Armonización Contable.

Como parte del proceso de implementación de la armonización, se ha observado como principal beneficio el incluir al Tribunal en el proceso de rendición de cuentas armonizadas, así mismo se están realizando permanentemente las siguientes acciones:

- Impulsar la inclusión de personal en cursos de capacitación y actualización para la operación del Sistema de Contabilidad Gubernamental.

Se presenta la Cuenta Pública Trimestral del periodo enero-septiembre 2022, la cual se realizó en base a el Presupuesto de Ingresos aprobado para el ejercicio 2021 y el Presupuesto de Egresos aprobado en el decreto setenta y seis publicado en el Periódico Oficial Tierra y Libertad número 5899 del 31 de diciembre del 2020; y de acuerdo a lo establecido en el Artículo 46 de la Ley General de Contabilidad Gubernamental se integra por los siguientes estados e información financiera:

I. Información contable, con la desagregación siguiente:

- a) Estado de Actividades.
- b) Estado de Situación Financiera.
- c) Estado de Situación Financiera Detallado – LDF.
- d) Estado de Cambios en la Situación Financiera.
- e) Estado Analítico del Activo.
- f) Estado Analítico de la Deuda Pública y Otros Pasivos.
- g) Informe Analítico de la Deuda Pública y Otros Pasivos – LDF.
- h) Informe Analítico de Obligaciones diferentes de Financiamientos.
- i) Estado de Variación en la Hacienda Pública.
- j) Estado de Flujos de Efectivo.



PODER JUDICIAL



Tribunal Unitario de Justicia Penal para Adolescentes
PODER JUDICIAL DEL ESTADO DE MORELOS

- k) Informe de Pasivos Contingentes.
- l) Notas a los Estados Financieros.

II. Información presupuestaria, con la desagregación siguiente:

- a) Balance Presupuestario - LDF.
- b) Estado Analítico de Ingresos.
- c) Estado Analítico de Ingresos Detallado - LDF.
- d) Estado Analítico del Ejercicio del Presupuesto de Egresos.
 - 1) Clasificación por Objeto del Gasto.
 - 2) Clasificación por Objeto del Gasto - LDF.
 - 3) Clasificación Administrativa.
 - 4) Clasificación Administrativa - LDF.
 - 5) Clasificación Funcional.
 - 6) Clasificación Funcional - LDF.
 - 7) Clasificación de Servicios Personales por Categoría.
 - 8) Clasificación Económica.
- e) Endeudamiento Neto.
- f) Intereses de la Deuda.
- g) Flujo de Fondos que resuma todas las operaciones.

III. Información programática, con la desagregación siguiente:

- a) Gasto por categoría programática
- b) Indicadores de Postura Fiscal
- c) Programas y proyectos de inversión, y
- d) Indicadores de resultados



Tribunal Unitario de Justicia Penal para Adolescentes

PODER JUDICIAL DEL ESTADO DE MORELOS

Información Contable

CUENTA PÚBLICA
TRIBUNAL UNITARIO DE JUSTICIA PENAL PARA
ADOLESCENTES DEL ESTADO DE MORELOS
ENERO - SEPTIEMBRE

2022

Concepto	2022	2021	Concepto	2022	2021
INGRESOS Y OTROS BENEFICIOS			GASTOS Y OTRAS PÉRDIDAS		
<i>Ingresos de la Gestión</i>			<i>Gastos de Funcionamiento</i>		
Impuestos	302,574	151,350	Servicios Personales	16,747,078	17,613,338
Cuotas y Aportaciones de Seguridad Social	-	-	Materiales y Suministros	14,502,873	14,708,974
Contribuciones de Mejoras	-	-	Servicios Generales	315,508	364,877
Derechos	-	-		1,928,697	2,539,487
Productos	179,614	151,350	<i>Transferencias, Asignaciones, Subsidios y Otras Ayudas</i>	2,468,056	2,016,462
Aprovechamientos	-	-	Transferencias Internas y Asignaciones al Sector Público	-	-
Ingresos por Venta de Bienes y Prestación de Servicios	122,960	-	Transferencias al Resto del Sector Público	-	-
			Subsidios y Subvenciones	-	-
<i>Participaciones, Aportaciones, Convenios, Incentivos Derivados de la Colaboración Fiscal, Fondos Distintos de Aportaciones, Transferencias, Asignaciones, Subsidios y Subvenciones, y Pensiones y Jubilaciones</i>	24,966,894	24,829,361	Ayudas Sociales	-	-
Participaciones, Aportaciones, Convenios, Incentivos Derivados de la Colaboración Fiscal y Fondos Distintos de Aportaciones	-	-	Pensiones y Jubilaciones	2,468,056	2,016,462
Transferencias, Asignaciones, Subsidios y Subvenciones, y Pensiones y Jubilaciones	24,966,894	24,829,361	Transferencias a Fideicomisos, Mandatos y Contratos Análogos	-	-
			Transferencias a la Seguridad Social	-	-
			Donativos	-	-
			Transferencias al Exterior	-	-
Otros Ingresos y Beneficios			Participaciones y Aportaciones		
Ingresos Financieros	-	-	Participaciones	-	-
Incremento por Variación de Inventarios	-	-	Aportaciones	-	-
Disminución del Exceso de Estimaciones por Pérdida o Deterioro u Obsolescencia	-	-	Convenios	-	-
Disminución del Exceso de Provisiones	-	-	Intereses, Comisiones y Otros Gastos de la Deuda Pública		
Otros Ingresos y Beneficios Varios	26,032	26,032	Intereses de la Deuda Pública	-	-
			Comisiones de la Deuda Pública	-	-
			Gastos de la Deuda Pública	-	-
			Costo por Coberturas	-	-
			Apoyos Financieros	-	-
Total de Ingresos y Otros Beneficios	25,269,468	25,006,743	Otros Gastos y Pérdidas Extraordinarias	190,770	338,576
			Estimaciones, Depreciaciones, Deterioros, Obsolescencia y Amortizaciones	190,770	338,576
			Provisiones	-	-
			Disminución de Inventarios	-	-
			Aumento por Insuficiencia de Estimaciones por Pérdida o Deterioro u Obsolescencia	-	-
			Aumento por Insuficiencia de Provisiones	-	-
			Otros Gastos	-	-
			Inversión Pública		
			Inversión Pública no Capitalizable	-	-
			Total de Gastos y Otras Pérdidas	19,405,904	19,968,376
			Resultados del Ejercicio (Ahorro/Desahorro)	5,863,564	5,038,367

Bajo protesta de decir verdad declaramos que los Estados Financieros y sus notas, son razonablemente correctos y son responsabilidad del emisor.

CONCEPTO	Año	
	2022	2021
ACTIVO		
Activo Circulante		
Efectivo y Equivalentes	7,820,055	8,032,423
Derechos a Recibir Efectivo o Equivalentes	1,381,962	500,714
Derechos a Recibir Bienes o Servicios	10	10
Inventarios	-	-
Almacenes	-	-
Estimación por Pérdida o Deterioro de Activos Circulantes	-	-
Otros Activos Circulantes	-	-
Total de Activos Circulantes	9,202,027	8,533,147
Activo No Circulante		
Inversiones Financieras a Largo Plazo	-	-
Derechos a Recibir Efectivo o Equivalentes a Largo Plazo	-	-
Bienes Inmuebles, Infraestructura y Construcciones en Proceso	5,358,002	5,358,002
Bienes Muebles	5,662,780	6,006,818
Activos Intangibles	99,699	86,699
Depreciación, Deterioro y Amortización Acumulada de Bienes	(5,394,550)	(5,127,027)
Activos Diferidos	-	-
Estimación por Pérdida o Deterioro de Activos no Circulantes	-	-
Otros Activos no Circulantes	-	-
Total de Activos No Circulantes	5,725,931	6,324,492
Total del Activo	14,927,958	14,857,639
PASIVO		
Pasivo Circulante		
Cuentas por Pagar a Corto Plazo	-	3,162,683
Documentos por Pagar a Corto Plazo	-	-
Porción a Corto Plazo de la Deuda Pública a Largo Plazo	-	-
Títulos y Valores a Corto Plazo	-	-
Pasivos Diferidos a Corto Plazo	-	-
Fondos y Bienes de Terceros en Garantía y/o Administración a Corto Plazo	-	-
Provisiones a Corto Plazo	-	-
Otros Pasivos a Corto Plazo	-	-
Total de Pasivos Circulantes	3,162,683	3,382,070
Pasivo No Circulante		
Cuentas por Pagar a Largo Plazo	-	-
Documentos por Pagar a Largo Plazo	-	-
Deuda Pública a Largo Plazo	-	-
Pasivos Diferidos a Largo Plazo	-	-
Fondos y Bienes de Terceros en Garantía y/o en Administración a Largo Plazo	-	-
Provisiones a Largo Plazo	-	-
Total de Pasivos No Circulantes	-	-
Total del Pasivo	3,162,683	3,382,070
HACIENDA PÚBLICA / PATRIMONIO		
Hacienda Pública / Patrimonio Contribuido	8,774,053	9,124,953
Aportaciones	6,795,976	7,146,876
Donaciones de Capital	1,978,077	1,978,077
Actualización de la Hacienda Pública / Patrimonio	-	-
Hacienda Pública / Patrimonio Generado	2,991,222	2,350,616
Resultados del Ejercicio (Ahorro / Desahorro)	5,863,564	5,038,367
Resultados de Ejercicios Anteriores	(994,061)	(809,470)
Revalúos	-	-
Reservas	-	-
Rectificaciones de Resultados de Ejercicios Anteriores	(1,878,281)	(1,878,281)
Exceso o Insuficiencia en la Actualización de la Hacienda Pública / Patrimonio	-	-
Resultado por Posición Monetaria	-	-
Resultado por Tenencia de Activos no Monetarios	-	-
Total Hacienda Pública / Patrimonio	11,765,275	11,475,569
Total del Pasivo y Hacienda Pública / Patrimonio	14,927,958	14,857,639

Bajo protesta de decir verdad declaramos que los Estados Financieros y sus notas, son razonablemente correctos y son responsabilidad del emisor.

CONCEPTO	30 de septiembre 2022	31 de diciembre 2021	CONCEPTO	30 de septiembre 2022	31 de diciembre 2021
ACTIVO			PASIVO		
Activo Circulante			Activo Circulante		
Efectivo y Equivalentes	7,820,055	3,654,961	Cuentas por Pagar a Corto Plazo	3,162,683	2,097,699
Efectivo	6,000	-	Servicios Personales por Pagar a Corto Plazo	2,327,782	1,660,242
Bancos/Tesorería	315,558	61,411	Proveedores por Pagar a Corto Plazo	41,699	40,770
Bancos/Dependencias y Otros	-	-	Contratistas por Obras Públicas por Pagar a Corto Plazo	-	-
Inversiones Temporales (Hasta 3 meses)	-	-	Participaciones y Aportaciones por Pagar a Corto Plazo	-	-
Fondos con Afectación Específica	7,498,497	3,593,550	Transferencias Otorgadas por Pagar a Corto Plazo	493,611	-
Depósitos de Fondos de Terceros en Garantía y/o Admón.	-	-	Int., Comisiones y Otros Gastos de la Deuda Púb. por Pagar a Corto Plazo	-	-
Otros Efectivos y Equivalentes	-	-	Retenciones y Contribuciones por Pagar a Corto Plazo	229,221	288,967
Derechos a Recibir Efectivo o Equivalentes	1,381,962	5,543	Devoluciones de la Ley de Ingresos por Pagar a Corto Plazo	-	-
Inversiones Financieras de Corto Plazo	-	-	Otras Cuentas por Pagar a Corto Plazo	70,370	107,720
Cuentas por Cobrar a Corto Plazo	1,296,334	-	Documentos por Pagar a Corto Plazo	-	-
Deudores Diversos por Cobrar a Corto Plazo	85,628	5,543	Documentos Comerciales por Pagar a Corto Plazo	-	-
Ingresos por Recuperar a Corto Plazo	-	-	Documentos con Contratistas por Obras Púb. por Pagar a Corto Plazo	-	-
Deudores por Anticipos de la Tesorería a Corto Plazo	-	-	Otros Documentos por Pagar a Corto Plazo	-	-
Préstamos Otorgados a Corto Plazo	-	-	Porción a Corto Plazo de la Deuda Pública a Largo Plazo	-	-
Otros Derechos a Recibir Efectivo o Equiv. a Corto Plazo	-	-	Porción a Corto Plazo de la Deuda Pública	-	-
Derechos a Recibir Bienes o Servicios	10	10	Porción a Corto Plazo de Arrendamiento Financiero	-	-
Ant. a Proveedores por Adq. de Bienes y Prest. de Serv. a Corto Plazo	-	-	Títulos y Valores a Corto Plazo	-	-
Ant. a Proveedores por Adq. de Bienes Inm. y Muebles a Corto Plazo	10	10	Pasivos Diferidos a Corto Plazo	-	-
Ant. a Proveedores por Adq. de Bienes Intangibles a Corto Plazo	-	-	Ingresos Cobrados por Adelantado a Corto Plazo	-	-
Anticipo a Contratistas por Obras Públicas a Corto Plazo	-	-	Intereses Cobrados por Adelantado a Corto Plazo	-	-
Otros Derechos a Recibir Bienes o Servicios a Corto Plazo	-	-	Otros Pasivos Diferidos a Corto Plazo	-	-
Inventarios	-	-	Fondos y Bienes de Terceros en Garantía y/o Admón. a C. P.	-	-
Inventario de Mercancías para Venta	-	-	Fondos en Garantía a Corto Plazo	-	-
Inventario de Mercancías Terminadas	-	-	Fondos en Administración a Corto Plazo	-	-
Inventario de Mercancías en Proceso de Elaboración	-	-	Fondos Contingentes a Corto Plazo	-	-
Inventario de Materias Primas, Mat. y Suministros para Producción	-	-	Fondos de Fideicomisos, Mandatos y Contratos Análogos a Corto Plazo	-	-
Bienes en Tránsito	-	-	Otros Fondos de Terceros en Garantía y/o Administración a Corto Plazo	-	-
Almacenes	-	-	Valores y Bienes en Garantía a Corto Plazo	-	-
Estimación por Pérdida o Deterioro de Activos Circulantes	-	-	Provisiones a Corto Plazo	-	-
Est. para Ctas. Incobrables por Derechos a Recibir Efectivo o Equiv.	-	-	Provisión para Demandas y Juicios a Corto Plazo	-	-
Estimación por Deterioro de Inventarios	-	-	Provisión para Contingencias a Corto Plazo	-	-
Otros Activos Circulantes	-	-	Otras Provisiones a Corto Plazo	-	-
Valores en Garantía	-	-	Otros Pasivos a Corto Plazo	-	-
Bienes en Garantía (excluye depósitos de fondos)	-	-	Ingresos por Clasificar	-	-
Bienes Deriv. de Embargos, Decom., Seguros y Dación en Pago	-	-	Recaudación por Participar	-	-
Adquisición con Fondos de Terceros	-	-	Otros Pasivos Circulantes	-	-
Total de Activos Circulantes	9,202,027	3,660,514	Total de Pasivos Circulantes	3,162,683	2,097,699

CONCEPTO	30 de septiembre 2022	31 de diciembre 2021	CONCEPTO	30 de septiembre 2022	31 de diciembre 2021
Activo No Circulante			Pasivo No Circulante		
Inversiones Financieras a Largo Plazo	-	-	Cuentas por Pagar a Largo Plazo	-	-
Derechos a Recibir Efectivo o Equivalentes a Largo Plazo	-	-	Documentos por Pagar a Largo Plazo	-	-
Bienes Inmuebles, Infraestructura y Const. en Proceso	5,358,002	5,358,002	Deuda Pública a Largo Plazo	-	-
Bienes Muebles	5,662,780	6,011,690	Pasivos Diferidos a Largo Plazo	-	-
Activos Intangibles	99,699	86,699	Fdos. y Bienes de Terceros en Garantía y/o en Admón. a L.P.	-	-
Depreciación, Deterioro y Amortización Acumulada de Bienes	(5,394,550)	(5,203,780)	Provisiones a Largo Plazo	-	-
Activos Diferidos	-	-	Total de Pasivos No Circulantes	-	-
Estimación por Pérdida o Deterioro de Activos no Circulantes	-	-	Total del Pasivo	3,162,683	2,097,699
Otros Activos no Circulantes	-	-			
Total de Activos No Circulantes	5,725,931	6,252,611	HACIENDA PÚBLICA / PATRIMONIO		
Total del Activo	14,927,958	9,913,125	<i>Hacienda Pública / Patrimonio Contribuido</i>	8,774,053	9,124,953
			Aportaciones	6,795,976	7,146,876
			Donaciones de Capital	1,978,077	1,978,077
			Actualización de la Hacienda Pública / Patrimonio	-	-
			<i>Hacienda Pública / Patrimonio Generado</i>	2,991,222	(1,309,527)
			Resultados del Ejercicio (Ahorro / Desahorro)	5,863,564	1,378,223
			Resultados de Ejercicios Anteriores	(994,061)	(809,469)
			Revalúos	-	-
			Reservas	-	-
			Rectificaciones de Resultados de Ejercicios Anteriores	(1,878,281)	(1,878,281)
			Exceso o Insuficiencia en la Actualización de la Hacienda Pública / Patrimonio	-	-
			Resultado por Posición Monetaria	-	-
			Resultado por Tenencia de Activos no Monetarios	-	-
			Total Hacienda Pública / Patrimonio	11,765,275	7,815,426
			Total del Pasivo y Hacienda Pública / Patrimonio	14,927,958	9,913,125

Bajo protesta de decir verdad declaramos que los Estados Financieros y sus notas, son razonablemente correctos y son responsabilidad del emisor.

Concepto	Origen	Aplicación	Concepto	Origen	Aplicación
ACTIVO	539,680	5,554,513	PASIVO	1,064,984	1,064,984
Activo Circulante	-	5,541,513	Pasivo Circulante	1,064,984	1,064,984
Efectivo y Equivalentes	-	4,165,094	Cuentas por Pagar a Corto Plazo	1,064,984	-
Derechos a Recibir Efectivo o Equivalentes	-	1,376,419	Documentos por Pagar a Corto Plazo	-	-
Derechos a Recibir Bienes o Servicios	-	-	Porción a Corto Plazo de la Deuda Pública a Largo Plazo	-	-
Inventarios	-	-	Títulos y Valores a Corto Plazo	-	-
Almacenes	-	-	Pasivos Diferidos a Corto Plazo	-	-
Estimación por Pérdida o Deterioro de Activos Circulantes	-	-	Fdos. y Bienes de Terceros en Garantía y/o Admón. a C. P.	-	-
Otros Activos Circulantes	-	-	Provisiones a Corto Plazo	-	-
	-	-	Otros Pasivos a Corto Plazo	-	-
Activo No Circulante	539,680	13,000	Pasivo No Circulante	-	-
Inversiones Financieras a Largo Plazo	-	-	Cuentas por Pagar a Largo Plazo	-	-
Derechos a Recibir Efectivo o Equivalentes a Largo Plazo	-	-	Documentos por Pagar a Largo Plazo	-	-
Bienes Inmuebles, Infraestructura y Constr. en Proceso	-	-	Deuda Pública a Largo Plazo	-	-
Bienes Muebles	348,910	-	Pasivos Diferidos a Largo Plazo	-	-
Activos Intangibles	-	13,000	Fdos. y Bienes de Terceros en Garantía y/o Admón. a L. P.	-	-
Depreciación, Deterioro y Amort. Acumulada de Bienes	190,770	-	Provisiones a Largo Plazo	-	-
Activos Diferidos	-	-		-	-
Est. por Pérdida o Deterioro de Activos no Circulantes	-	-	HACIENDA PÚBLICA / PATRIMONIO	4,485,341	535,492
Otros Activos no Circulantes	-	-	Hacienda Pública / Patrimonio Contribuido	-	350,900
	-	-	Aportaciones	-	350,900
	-	-	Donaciones de Capital	-	-
	-	-	Actualización de la Hacienda Pública / Patrimonio	-	-
	-	-	Hacienda Pública / Patrimonio Generado	4,485,341	184,592
	-	-	Resultados del Ejercicio (Ahorro / Desahorro)	4,485,341	-
	-	-	Resultados de Ejercicios Anteriores	-	184,592
	-	-	Revalúos	-	-
	-	-	Reservas	-	-
	-	-	Rectificaciones de Resultados de Ejercicios Anteriores	-	-
	-	-	Exceso o Insuficiencia en la Actualización de la Hacienda Pública / Patrimonio	-	-
	-	-	Resultado por Posición Monetaria	-	-
	-	-	Resultado por Tenencia de Activos no Monetarios	-	-

Bajo protesta de decir verdad declaramos que los Estados Financieros y sus notas, son razonablemente correctos y son responsabilidad del emisor.

Concepto	Saldo Inicial 1	Cargos del Periodo 2	Abonos del Periodo 3	Saldo Final 4 = (1 + 2 - 3)	Variación del Periodo (4 - 1)
ACTIVO	9,913,125	74,628,817	69,613,984	14,927,958	5,014,833
<i>Activo Circulante</i>	3,660,514	74,964,727	69,423,214	9,202,027	5,541,513
Efectivo y Equivalentes	3,654,961	49,383,125	45,218,031	7,820,055	4,165,094
Derechos a Recibir Efectivo o Equivalentes	5,543	25,391,223	24,014,804	1,381,962	1,376,419
Derechos a Recibir Bienes o Servicios	10	190,379	190,379	10	-
Inventarios	-	-	-	-	-
Almacenes	-	-	-	-	-
Estimación por Pérdida o Deterioro de Activos Circulantes	-	-	-	-	-
Otros Activos Circulantes	-	-	-	-	-
Activo No Circulante	6,252,611	(335,910)	190,770	5,725,931	(526,680)
Inversiones Financieras a Largo Plazo	-	-	-	-	-
Derechos a Recibir Efectivo o Equivalentes a Largo Plazo	-	-	-	-	-
Bienes Inmuebles, Infraestructura y Constr. en Proceso	5,358,002	-	-	5,358,002	-
Bienes Muebles	6,011,690	(348,910)	-	5,662,780	(348,910)
Activos Intangibles	86,699	13,000	-	99,699	13,000
Depreciación, Deterioro y Amort. Acumulada de Bienes	(5,203,780)	-	190,770	(5,394,550)	(190,770)
Activos Diferidos	-	-	-	-	-
Est. por Pérdida o Deterioro de Activos no Circulantes	-	-	-	-	-
Otros Activos no Circulantes	-	-	-	-	-

Bajo protesta de decir verdad declaramos que los Estados Financieros y sus notas, son razonablemente correctos y son responsabilidad del emisor.

Denominación de las Deudas	Moneda de Contratación	Institución o País Acreedor	Saldo Inicial del Periodo	Saldo Final del Periodo
DEUDA PÚBLICA				
Corto Plazo				
Deuda Interna	Pesos		-	-
Instituciones de Crédito			-	-
Títulos y Valores			-	-
Arrendamientos Financieros			-	-
Deuda Externa	Pesos		-	-
Organismos Financieros Internacionales			-	-
Deuda Bilateral			-	-
Títulos y Valores			-	-
Arrendamientos Financieros			-	-
<i>Subtotal a Corto Plazo</i>			-	-
Largo Plazo				
Deuda Interna	Pesos		-	-
Instituciones de Crédito			-	-
Títulos y Valores			-	-
Arrendamientos Financieros			-	-
Deuda Externa	Pesos		-	-
Organismos Financieros Internacionales			-	-
Deuda Bilateral			-	-
Títulos y Valores			-	-
Arrendamientos Financieros			-	-
<i>Subtotal a Largo Plazo</i>			-	-
Otros Pasivos			2,097,699	3,162,683
Total Deuda y Otros Pasivos			2,097,699	3,162,683

Bajo protesta de decir verdad declaramos que los Estados Financieros y sus notas, son razonablemente correctos y son responsabilidad del emisor.

Denominación de la Deuda Pública y Otros Pasivos	Saldo al 31 de Diciembre de 2021	Disposiciones del Periodo	Amortizaciones del Periodo	Revaluaciones, Reclasificaciones y Otros Ajustes	Saldo Final del Periodo	Pago de Intereses del Periodo	Pago de Comisiones y demás costos asociados durante el Periodo
Deuda Pública	-	-	-	-	-	-	-
Corto Plazo	-	-	-	-	-	-	-
Instituciones de Crédito	-	-	-	-	-	-	-
Títulos y Valores	-	-	-	-	-	-	-
Arrendamientos Financieros	-	-	-	-	-	-	-
Largo Plazo	-	-	-	-	-	-	-
Instituciones de Crédito	-	-	-	-	-	-	-
Títulos y Valores	-	-	-	-	-	-	-
Arrendamientos Financieros	-	-	-	-	-	-	-
Otros Pasivos	2,097,699	-	-	-	3,162,683	-	-
Total de la Deuda Pública y Otros Pasivos	2,097,699	-	-	-	3,162,683	-	-
Deuda Contingente¹ (Informativo)							
Deuda Contingente 1	-	-	-	-	-	-	-
Deuda Contingente 2	-	-	-	-	-	-	-
Deuda Contingente xx	-	-	-	-	-	-	-
Valor de Instrumentos Bono Cupón Cero²							
Instrumento Bono Cupón Cero 1	-	-	-	-	-	-	-
Instrumento Bono Cupón Cero 2	-	-	-	-	-	-	-
Instrumento Bono Cupón Cero 3	-	-	-	-	-	-	-

1 Se refiere a cualquier Financiamiento sin fuente o garantía de pago definida, que sea asumida de manera solidaria o subsidiaria por las Entidades Federativas con sus Municipios, organismos descentralizados y empresas de participación estatal mayoritaria y fideicomisos, locales o municipales, y por los Municipios con sus respectivos organismos descentralizados y empresas de participación municipal mayoritaria.

2 Se refiere al valor del Bono Cupón Cero que respalda el pago de los créditos asociados al mismo (Activo).

Obligaciones a Corto Plazo	Monto Contratado	Plazo Pactado	Tasa de Interés	Comisiones y Costos Relacionados	Tasa Efectiva
Obligaciones a Corto Plazo (Informativo)					
Crédito 1	-	-	-	-	-
Crédito 2	-	-	-	-	-
Crédito xx	-	-	-	-	-

Bajo protesta de decir verdad declaramos que los Estados Financieros y sus notas, son razonablemente correctos y son responsabilidad del emisor.

Denominación de las Obligaciones Diferentes de Financiamiento	Fecha del Contrato	Fecha de inicio de operación del proyecto	Fecha de vencimiento	Monto de la inversión pactado	Plazo pactado	Monto promedio mensual del pago de la contraprestación	Monto promedio mensual del pago de la contraprestación correspondiente al pago de inversión	Monto pagado de la inversión al 30 de septiembre de 2022	Monto pagado de la inversión actualizado al 30 de septiembre de 2022	Saldo pendiente por pagar de la inversión al 30 de septiembre de 2022
Asociaciones Público Privadas (APP's)				-		-	-	-	-	-
APP 1				-		-	-	-	-	-
APP 2				-		-	-	-	-	-
APP 3				-		-	-	-	-	-
APP xx				-		-	-	-	-	-
Otros Instrumentos				-		-	-	-	-	-
Otro Instrumento 1				-		-	-	-	-	-
Otro Instrumento 2				-		-	-	-	-	-
Otro Instrumento 3				-		-	-	-	-	-
Otro Instrumento xx				-		-	-	-	-	-
Total de Obligaciones Diferentes de Financiamiento				-		-	-	-	-	-

NO APLICA

Bajo protesta de decir verdad declaramos que los Estados Financieros y sus notas, son razonablemente correctos y son responsabilidad del emisor.

Concepto	Hacienda Pública/Patrimonio Contribuido	Hacienda Pública/Patrimonio Generado de Ejercicios Anteriores	Hacienda Pública/Patrimonio Generado del Ejercicio	Exceso o Insuficiencia en la Actualización de la Hacienda Pública / Patrimonio	TOTAL
Hacienda Pública / Patrimonio Contribuido Neto de 2021	9,124,953	-	-	-	9,124,953
Aportaciones	7,146,876	-	-	-	7,146,876
Donaciones de Capital	1,978,077	-	-	-	1,978,077
Actualización de la Hacienda Pública / Patrimonio	-	-	-	-	-
Hacienda Pública / Patrimonio Generado Neto de 2021	-	(2,687,750)	1,378,223	-	(1,309,527)
Resultados del Ejercicio (Ahorro / Desahorro)	-	-	1,378,223	-	1,378,223
Resultados de Ejercicios Anteriores	-	(809,469)	-	-	(809,469)
Revalúos	-	-	-	-	-
Reservas	-	-	-	-	-
Rectificaciones de Resultados de Ejercicios Anteriores	-	(1,878,281)	-	-	(1,878,281)
Exceso o Insuficiencia en la Actualización de la Hacienda Pública / Patrimonio Neto de 2021	-	-	-	-	-
Resultado por Posición Monetaria	-	-	-	-	-
Resultado por Tenencia de Activos no Monetarios	-	-	-	-	-
Hacienda Pública / Patrimonio Neto Final de 2021	9,124,953	(2,687,750)	1,378,223	-	7,815,426
Cambios en la Hacienda Pública / Patrimonio Contribuido Neto de 2022	(350,900)	-	-	-	(350,900)
Aportaciones	(350,900)	-	-	-	(350,900)
Donaciones de Capital	-	-	-	-	-
Actualización de la Hacienda Pública / Patrimonio	-	-	-	-	-
Variaciones de la Hacienda Pública / Patrimonio Generado Neto de 2022	-	(184,592)	4,485,341	-	4,300,749
Resultados del Ejercicio (Ahorro / Desahorro)	-	-	5,863,564	-	5,863,564
Resultados de Ejercicios Anteriores	-	(184,592)	(1,378,223)	-	(1,562,815)
Revalúos	-	-	-	-	-
Reservas	-	-	-	-	-
Rectificaciones de Resultados de Ejercicios Anteriores	-	-	-	-	-
Cambios en el Exceso o Insuficiencia en la Actualización de la Hacienda Pública / Patrimonio Neto de 2022	-	-	-	-	-
Resultado por Posición Monetaria	-	-	-	-	-
Resultado por Tenencia de Activos no Monetarios	-	-	-	-	-
Hacienda Pública / Patrimonio Neto Final de 2022	8,774,053	(2,872,342)	5,863,564	-	11,765,275

Bajo protesta de decir verdad declaramos que los Estados Financieros y sus notas, son razonablemente correctos y son responsabilidad del emisor.

Concepto	2022	2021	Concepto	2022	2021
Flujos de Efectivo de las Actividades de Operación					
Origen	25,269,468	25,006,743	Flujos de Efectivo de las Actividades de Inversión	526,679	112,710
Impuestos	-	-	Origen	-	-
Cuotas y Aportaciones de Seguridad Social	-	-	Bienes Inmuebles, Infraestructura y Construcciones en Proceso	-	-
Contribuciones de Mejoras	-	-	Bienes Muebles	526,679	112,710
Derechos	-	-	Otros Origenes de Inversión	-	-
Productos	179,614	151,350	Aplicación	2,225,150	2,793,580
Aprovechamientos	-	-	Bienes Inmuebles, Infraestructura y Construcciones en Proceso	-	-
Ingresos por Venta de Bienes y Prestación de Servicios	122,960	-	Bienes Muebles	-	-
Participaciones, Aportaciones, Convenios, Incentivos Derivados de la Colaboración Fiscal y Fondos Distintos de Aportaciones	-	-	Otras Aplicaciones de Inversión	2,225,150	2,793,580
Transferencias, Asignaciones, Subsidios y Subvenciones, y Pensiones y Jubilaciones	24,966,894	24,829,361	Flujos Netos de Efectivo por Actividades de Inversión	(1,698,471)	(2,680,870)
Otros Origenes de Operación	-	26,032	Flujo de Efectivo de las Actividades de Financiamiento		
Aplicación	19,405,903	19,968,376	Origen		
Servicios Personales	14,502,873	14,708,974	Endeudamiento Neto	-	-
Materiales y Suministros	315,508	364,877	Interno	-	-
Servicios Generales	1,928,697	2,539,487	Externo	-	-
Transf. Internas y Asignaciones al Sector Público	-	-	Otros Origenes de Financiamiento	-	-
Transferencias al resto del Sector Público	-	-	Aplicación		
Subsidios y Subvenciones	-	-	Servicios de la Deuda	-	-
Ayudas Sociales	-	-	Interno	-	-
Pensiones y Jubilaciones	2,468,055	2,016,462	Externo	-	-
Transf. a Fideicomisos, Mandatos y Contratos Análogos	-	-	Otras Aplicaciones de Financiamiento	-	-
Transferencias a la Seguridad Social	-	-	Flujos Netos de Efectivo por Actividades de Financiamiento		
Donativos	-	-	Incremento/Disminución Neta en el Efectivo y Equivalentes al Efectivo	4,165,094	2,357,497
Transferencias al Exterior	-	-			
Participaciones	-	-	Flujo de Efectivo de las Actividades de Operación	3,654,961	5,674,926
Aportaciones	-	-			
Convenios	-	-	Flujo de Efectivo de las Actividades de Operación	7,820,055	8,032,423
Otras Aplicaciones de Operación	190,770	338,576			
Flujos Netos de Efectivo por Actividades de Operación	5,863,565	5,038,367			

Bajo protesta de decir verdad declaramos que los Estados Financieros y sus notas, son razonablemente correctos y son responsabilidad del emisor.



PODER JUDICIAL



Tribunal Unitario de Justicia Penal para Adolescentes
PODER JUDICIAL DEL ESTADO DE MORELOS

Informe de Pasivos Contingentes

En el presente año derivado de las prestaciones que señala el capítulo único, fundamentado en los artículos 54 fracción VII, 56, 58 de la ley del Servicio Civil del Estado de Morelos.

Que establece:

Artículo *54.- Los empleados públicos, en materia de seguridad social tendrán derecho a...

VII.- Pensión por jubilación, por cesantía en edad avanzada, por invalidez, por viudez, por orfandad y por ascendencia, en términos de las disposiciones legales aplicables;

Artículo *56.- Las prestaciones a que se refiere la fracción VII del Artículo 54 de esta Ley, se otorgarán mediante decreto que expida el Congreso del Estado una vez satisfechos los requisitos que establecen esta Ley y los demás ordenamientos aplicables.

Artículo *58.- La pensión por jubilación se otorgará a los trabajadores que hayan prestado sus servicios en cualquiera de los tres Poderes del Estado y/o de los Municipio.

De las disposiciones legales asentadas debe considerarse un pasivo contingente para este Tribunal Unitario de Justicia Penal para Adolescentes del Estado de Morelos, que se requiere para otorgar a los trabajadores que se encuentran en el supuesto del beneficio de Pensión por Jubilación.

Así mismo de acuerdo a lo establecido en el Artículo 46 de la Ley del Servicio Civil del Estado de Morelos que a la letra dice:

Artículo 46.- Los trabajadores sujetos a la presente Ley, tienen derecho a una prima de antigüedad, de conformidad con las normas siguientes...

Debemos considerar como pasivo contingente para cubrir la prestación a los trabajadores que ya se encuentran en el supuesto.



PODER JUDICIAL



Tribunal Unitario de Justicia Penal para Adolescentes
PODER JUDICIAL DEL ESTADO DE MORELOS

NOTAS A LOS ESTADOS FINANCIEROS

CUENTA PÚBLICA TRIMESTRAL

DEL 1º DE ENERO AL 30 DE SEPTIEMBRE DE 2022

CIFRAS EN PESOS M.N.

TRIBUNAL UNITARIO DE JUSTICIA PENAL PARA ADOLESCENTES DEL ESTADO DE MORELOS

a) NOTAS DE DESGLOSE

I) NOTAS AL ESTADO DE SITUACIÓN FINANCIERA

1. Activo

Efectivo y Equivalentes

1. FONDO FIJO.- Su función es el ejercicio del gasto público que el Magistrado autoriza a diversas unidades administrativas y jurisdiccionales del Tribunal, otorgándoles liquidez inmediata al inicio de cada ejercicio presupuestario o en el momento en que el Magistrado lo considere necesario, para cubrir pagos menores o de poca cuantía por sus compromisos y necesidades, derivados del ejercicio de sus funciones.
2. BANCOS.- Con el objeto de mejorar la transparencia de los recursos, se utilizan los servicios de aquella institución financiera que ofrece un mejor servicio para el ejercicio del gasto presupuestal, programático y financiero de la entidad. Con la institución financiera BBVA BANCOMER Banca de Gobierno, sucursal Plan de Ayala se manejan los recursos públicos que se reciben bajo el concepto de ministraciones a cuenta del Presupuesto de Egresos Anual, con los siguientes números de cuentas, cheques 199188479 y contrato de inversiones 2045526906;

Cuenta Pública 3er Trimestre 2022		
TRIBUNAL UNITARIO DE JUSTICIA PENAL PARA ADOLESCENTES		
Relación de cuentas bancarias productivas específicas		
Fondo públicos	Datos de la Cuenta Bancaria	
	Institución Bancaria	Número de Cuenta
RECURSOS PÚBLICOS ESTATALES, DECRETO NÚMERO MIL TRESCIENTOS CINCUENTA Y UNO, POR EL QUE SE APRUEBA EL PRESUPUESTO DE EGRESOS PARA EL EJERCICIO 2021, PUBLICADO EN EL PERIÓDICO OFICIAL "TIERRA Y LIBERTAD" NÚMERO 5899 DE SEGUNDA Y TERCERA SECCION FECHA 31 DE DICIEMBRE DEL 2020.		
CONTRATO CUENTA DE CHEQUE	BANCOMER BBVA S.A	199188479
CONTRATO DE INVERSIONES	BANCOMER BBVA S.A	2045526906

A continuación, se relacionan las cuentas que integran el rubro de efectivo y equivalentes:

Concepto	2022	2021
EFFECTIVO	6,000	4003
BANCOS/TESORERÍA	315,558	83,545
INVERSIONES TEMPORALES (HASTA 3 MESES)	7,498,497	7,944,875
Suma \$	7,820,055	8,032,423

3. Derechos a recibir Efectivo y Equivalentes y Bienes o Servicios.

En este rubro se encuentran registradas las cuentas de tipo contable, anticipos de gastos por comprobar de funcionarios que son comprobables con la documentación fiscal correspondiente y autorizaciones requeridas para tales efectos, conforme a la normatividad interna y vigilancia de la Contraloría Interna, en forma eventual se registran los anticipos de pago a los prestadores de servicios.

Concepto	2022	2021
CUENTAS POR COBRAR A CORTO PLAZO	1,296,333	274,748
DEUDORES DIVERSOS POR COBRAR A CORTO PLAZO	85,629	225,967
OTROS DERECHOS A RECIBIR EFECTIVO O EQUIVALENTES A CORTO PLAZO	10	10
Suma \$	1,381,972	500,725

4. Bienes Muebles, Inmuebles e Intangibles.

En este rubro se encuentran registrados los Bienes Muebles en el que se cuenta con un total de \$5,662,780, así como \$99,699 en Activos Intangibles y \$5,358,020 corresponde al valor del terreno. También se hace mención que respecto a la cuenta de Bienes Muebles tiene una baja de Activo (Vehículos y Equipo de Transporte) por un importe de \$350,900.00.

Al mismo tiempo se hace del conocimiento que la depreciación al mes de junio del presente ejercicio es de \$190,770.

A continuación, se relacionan las cuentas que integran el rubro de Bienes Muebles e Inmuebles:

Concepto	2022	2021
TERRENOS	5,258,020	5,258,020
OTROS BIENES MUEBLES	0	0
CONSTRUCCIONES EN PROCESOS EN BIENES PROPIOS	99,982	99,982
Subtotal BIENES INMUEBLES, INFRAESTRUCTURA Y CONSTRUCCIONES EN PROCESO \$	5,358,002	5,358,002
MOBILIARIO Y EQUIPO DE ADMINISTRACIÓN	4,018,935	4,018,935
MOBILIARIO Y EQUIPO EDUCACIONAL Y RECREATIVO	466,427	466,427
COLECCIONES, OBRAS DE ARTE Y OBJETOS VALIOSOS	6,612	6,612
VEHÍCULOS Y EQUIPO DE TRANSPORTE	740,152	1,091,052
MAQUINARIA, OTROS EQUIPOS Y HERRAMIENTAS	430,653	428,663
Subtotal BIENES MUEBLES \$	5,662,780	6,011,690
SOFTWARE	30,107	30,107
LICENCIAS	69,592	56,592
Subtotal ACTIVOS INTANGIBLES \$	99,699	86,699
DEPRECIACIÓN ACUMULADA DE BIENES MUEBLES	-5,394,550	-5,203,780
Subtotal DEPRECIACIÓN, DETERIORO Y AMORTIZACIÓN ACUMULADA DE BIENES \$	-5,394,550	-5,203,780
Suma \$	5,725,931	6,252,611

5. Pasivo

En este rubro se registran principalmente las retenciones de impuestos de los salarios y servicios profesionales, las aportaciones al Instituto Mexicano del Seguro Social y la responsabilidad del Patrón “Tribunal Unitario de Justicia Penal para Adolescentes” que se limita a enterar a las diversas instancias de Gobierno Federal y Estatal, así como los pasivos por adquisiciones de bienes y servicios.

Este género se compone de dos grupos, el Pasivo Circulante y el Pasivo No Circulante, en éstos inciden pasivos derivados de operaciones por servicios personales, cuentas por pagar por operaciones presupuestarias devengadas y contabilizadas al 30 de septiembre del ejercicio correspondiente; pasivos por obligaciones laborales, a continuación, se presenta la integración del pasivo:

Concepto	2022	2021
PASIVO CIRCULANTE	3,165,682	3,382,070
PASIVO NO CIRCULANTE	0	0
Suma de Pasivo	3,165,682	3,382,070



PODER JUDICIAL



Tribunal Unitario de Justicia Penal para Adolescentes
PODER JUDICIAL DEL ESTADO DE MORELOS

Del Pasivo Circulante destacan entre las principales partidas del Pasivo Circulante las siguientes:

Concepto	Importe
SERVICIOS PERSONALES POR PAGAR A CORTO PLAZO	2,327,782
RETENCIONES Y CONTRIBUCIONES POR PAGAR A CORTO PLAZO	229,221
CONTRATISTAS POR OBRAS POR PAGAR A CORTO PLAZO	0
TRANSFERENCIAS OTORGADAS POR PAGAR A CORTO PLAZO	493,611
PROVEEDORES POR PAGAR A CORTO PLAZO	44,699
OTRAS CUENTAS POR PAGAR A CORTO PLAZO	70,369
Suma PASIVO CIRCULANTE	3,165,682

Listado de principales Pasivos al 30 de septiembre de 2022:

Proveedor/Acreedor	Concepto	Importe
Aguinaldos	Aguinaldo devengado personal Activo	2,135,454

II) NOTAS AL ESTADO DE ACTIVIDADES

Ingresos de Gestión

Las operaciones presupuestarias y financieras de la entidad se encuentran bajo el esquema de la programación de entrega de ministraciones a cuenta del Presupuesto de Egresos Autorizado para el ejercicio fiscal 2021, mediante el Programa de Participaciones Federales del Ramo 28. Lo anterior debido a que el Presupuesto del ejercicio 2022 al mes de mayo no se autorizaba, esto se llevo a cabo hasta el mes de mayo del 2022 a partir de junio se presentó una nueva programación de entrega de ministraciones en base a oficio SH/0056GH/2022 signado por la Secretaria de Hacienda del Estado.

Gastos y Otras Pérdidas

Este género se compone de gastos de funcionamiento lo cuales son todas las erogaciones que ejerce el Tribunal para llevar a cabo sus funciones en el que se incluye servicios personales, materiales y suministros, servicios generales y bienes muebles.

Concepto	Importe
Gastos de funcionamiento	16,747,079
Transferencias, asignaciones, subsidios y otras ayudas	2,468,056
Participaciones y aportaciones	0
Intereses, comisiones y otros gastos de la deuda pública	0
Otros gastos y pérdidas extraordinarias	190,770
SUMA DE GASTOS Y OTRAS PÉRDIDAS	19,405,904



PODER JUDICIAL



Tribunal Unitario de Justicia Penal para Adolescentes
PODER JUDICIAL DEL ESTADO DE MORELOS

III) NOTAS AL ESTADO DE VARIACIÓN EN LA HACIENDA PÚBLICA

El patrimonio de la entidad pública, únicamente se vio afectado por el resultado del ejercicio, quedando los saldos finales en términos presentados en el Estado de Variaciones del Patrimonio.

IV) NOTAS AL ESTADO DE FLUJOS DE EFECTIVO

Efectivo y equivalentes

1. Los saldos inicial y final que figuran en la última parte del Estado de Flujo de Efectivo presentan las variaciones financieras durante el periodo que se informa de la cuenta de efectivo y equivalentes.

Concepto	2022	2021
BANCOS/TESORERÍA	315,558	83,545
BANCOS/DEPENDENCIAS Y OTROS	0	0
INVERSIONES TEMPORALES (HASTA 3 MESES)	7,498,497	7,944,875
FONDOS CON AFECTACIÓN ESPECÍFICA	0	0
DEPÓSITOS DE FONDOS DE TERCEROS EN GARANTÍA Y/O ADMINISTRACIÓN	0	0
Total de EFECTIVO Y EQUIVALENTES \$	7,814,055	8,028,420

V) CONCILIACIÓN ENTRE LOS INGRESOS PRESUPUESTARIOS Y CONTABLES, ASÍ COMO ENTRE LOS EGRESOS PRESUPUESTARIOS Y LOS GASTOS CONTABLES

Correspondiente del 01 de enero al 30 septiembre de 2022

1.- INGRESO PRESUPUESTARIO		\$25,269,469
2.- MÁS INGRESOS CONTABLES NO PRESUPUESTARIOS		\$
OTROS INGRESOS CONTABLES NO PRESUPUESTARIOS	\$0	
3.- MENOS INGRESOS PRESUPUESTARIOS NO CONTABLES		\$ 0
4.- INGRESOS CONTABLES (4= 1+2 - 3)		\$25,269,469
1.- TOTAL DE EGRESOS (PRESUPUESTARIOS)		19,230,124
2.- MENOS EGRESOS PRESUPUESTARIOS NO CONTABLES		\$14,990
MOBILIARIO Y EQUIPO DE ADMINISTRACIÓN		
MOBILIARIO Y EQUIPO EDUCACIONAL Y RECRATIVO		
MAQUINARIA, OTROS EQUIPOS Y HERRAMIENTAS		1,990
ACTIVOS INTANGIBLES		13,000
OBRA PÚBLICA EN BIENES PROPIOS		
3.- MÁS GASTOS CONTABLES NO PRESUPUESTALES		190,770
DEPRECIACIONES CONTABLES	190,770	
4.- TOTAL DE GASTO CONTABLE (4= 1 - 2 + 3)		19,405,904



PODER JUDICIAL



Tribunal Unitario de Justicia Penal para Adolescentes
PODER JUDICIAL DEL ESTADO DE MORELOS

b) NOTAS DE MEMORIA (CUENTAS DE ORDEN)

Las cuentas de orden se utilizan para registrar movimientos de valores que no afecten o modifiquen el balance del ente, sin embargo, su incorporación en libros es necesaria con fines de recordatorio contable, de control y en general sobre los aspectos administrativos, o bien para consignar sus derechos o responsabilidades contingentes que puedan o no presentarse en el futuro. Las cuentas que se manejan para efectos de este documento son las siguientes:

Cuentas de Orden Contables y Presupuestarias; en resumen las cuentas contables, se representan por Valores: Patrimonio de bienes inmuebles y muebles adquiridos y; las cuentas de tipo presupuestarias, se representan por Cuentas de ingresos: Ingresos obtenidos a través de las participaciones y; Cuentas de egresos: Presupuesto de Egresos Aprobado por el Congreso del Estado de Morelos.

c) NOTAS DE GESTIÓN ADMINISTRATIVA

1. Introducción

Visión y Misión

1.1. Visión

El Tribunal Unitario de Justicia Penal para Adolescentes, tiene como visión el ser la instancia superior e independiente, capaz de dirigir de manera efectiva y eficaz a todas las unidades que integran el sistema Jurisdiccional de Administración de Justicia para Adolescentes, garantizando a la sociedad una correcta administración de justicia, responsable y transparente, servicios de manera equitativa, ágil, cumplida y con un enfoque humanista, ejerciendo un liderazgo que permita el desarrollo de procesos jurisdiccionales para responder a los cambios sociales, contando para ello con personal especializado y capacitado así como con una infraestructura adecuada y de tecnología avanzada.

1.2. Misión

El Tribunal Unitario de Justicia Penal para Adolescentes, tiene como misión administrar e impartir justicia a los adolescentes a quienes se les atribuya la realización de una conducta tipificada como delito en las leyes penales, en términos de lo dispuesto por la Constitución Política de los Estados Unidos Mexicanos, la particular del Estado, la Ley del Sistema Integral de Justicia para Adolescentes y los Tratados Internacionales ratificados por el Estado Mexicano



en esta materia, garantizando el acceso a la justicia en condiciones de igualdad y con respeto a los derechos y garantías individuales del imputado y la víctima, desarrollando su función jurisdiccional fundamentada en los principios de independencia, imparcialidad, celeridad, responsabilidad y gratuidad, con el fin de alcanzar los valores de justicia, verdad y equidad, a través de Juicios en donde se observen los principios de oralidad, publicidad, inmediación, concentración y contradicción, así como las normas del debido proceso legal, dentro de los plazos y términos legales.

El objetivo del presente documento es la revelación del contexto y de los aspectos económicos-financieros más relevantes que influyeron en las decisiones del período, y que deberán ser considerados en la elaboración de los estados financieros para la mayor comprensión de los mismos y sus particularidades.

De esta manera, se informa y explica la respuesta del gobierno a las condiciones relacionadas con la información financiera de cada período de gestión; además, de exponer aquellas políticas que podrían afectar la toma de decisiones en períodos posteriores.

2. Panorama Económico y Financiero

Las condiciones económicas y financieras sobre las cuales ha venido operando el Tribunal han sido limitadas, mismas que han influido en la operatividad de este organismo, se tienen carencias en los suministros de materiales necesarias para llevar a cabo sus funciones, además de la necesidad de renovar el equipo informático que en su mayoría cuenta con más de 8 años de antigüedad, no obstante las necesidades que se tienen, el Tribunal no ha dejado de cumplir con sus funciones, ejerciendo eficientemente y con puntual responsabilidad la administración de justicia penal para los adolescente. Es necesario contar con mayores recursos con la finalidad de que el recurso humano pueda tener mejores condiciones para desarrollar sus funciones y capacitación.

3. Autorización e Historia

Antecedentes históricos

En 1989, fecha en que se signó la Convención sobre los Derechos de los Niños, se ha intentado modernizar los sistemas de justicia penal de menores en el mundo. En lo que respecta a nuestro país, a pesar de que la justicia penal de menores es una de las áreas más rezagadas dentro del derecho penal, respecto a la integración de un sistema integral de justicia penal juvenil.



PODER JUDICIAL



Tribunal Unitario de Justicia Penal para Adolescentes
PODER JUDICIAL DEL ESTADO DE MORELOS

A partir de la reforma del párrafo cuarto y la adición de los párrafos quinto y sexto, al Artículo 18 Constitucional, se redefinió el sistema de justicia que se aplica a los menores de edad; y de ahí, la reforma constitucional determinó el establecimiento de un sistema integral de justicia aplicable a menores, cuya edad oscile entre los 12 y 18 años, y realicen conductas consideradas como constitutivas de delitos por las leyes penales.

Los adolescentes cuentan con derechos humanos que por sí mismos son de cualquier persona y, además, tienen derechos específicamente reconocidos a su favor por ser personas en desarrollo. Con esta reforma constitucional se reconoce que el adolescente no es alguien que adolezca de algo, sino que es una persona en desarrollo; el respeto de los derechos de los adolescentes no sólo es cuestión de lenguaje, sino de su plena protección jurídica. Con ello, nuestro país da cumplimiento a diversos compromisos internacionales y se incorpora a la tendencia mundial de creación de una nueva rama del derecho, conocida como "justicia para adolescentes".

En concordancia en Morelos se reformó la Constitución Política local, para establecer el Sistema Integral de Justicia Para Adolescentes, publicándose su Ley Reglamentaria - La Ley del Sistema Integral de Justicia para Adolescentes - en el Periódico Oficial "Tierra y Libertad" el 23 de noviembre de 2007, entrando en vigor el día 1 de enero de 2008. Y con este sistema, se sometió la materia a un control jurisdiccional, al pasar del ámbito administrativo al estrictamente judicial; el sistema aporta certeza jurídica a los menores y permite que las garantías constitucionales que se dirigen a los inculpadados se apliquen de manera directa a los menores, ampliando así la cobertura de los principios constitucionales y las normas internacionales y nacionales que prevén derechos y garantías en favor de los menores. El tribunal quedó formalmente instalado con la entrada en vigor de la Ley del Sistema Integral de Justicia para Adolescentes, el día 1 de enero del año 2008, iniciando de inmediato sus actividades jurisdiccionales.

Con fecha 15 de febrero del 2018 se publicó en el Periódico Oficial "Tierra y Libertad" número 5578 diversas reformas a la Constitución Política del Estado Libre y Soberano del Estado de Morelos por el que se deroga el artículo 109-ter; que daba origen al Tribunal Unitario de Justicia para Adolescentes del Estado de Morelos, pasando a ser considerado como una sala del Tribunal Superior de Justicia del Estado de Morelos.

Así mismo en el Periódico Oficial "Tierra y Libertad" número 5591 de fecha 4 de abril de 2018 se publicó: Decreto número Dos mil seiscientos once.- Por el que se reforman diversas disposiciones de la Constitución Política del Estado Libre y Soberano de Morelos con el propósito de fortalecer el Poder Judicial del Estado:

ARTÍCULO SEGUNDO. Se adicionan, un párrafo final al artículo 79-B y un artículo 109-quarter a la Constitución Política del Estado Libre y Soberano de Morelos, con el que se crea el Tribunal unitario de Justicia Penal para Adolescentes del Estado de Morelos.



PODER JUDICIAL



Tribunal Unitario de Justicia Penal para Adolescentes
PODER JUDICIAL DEL ESTADO DE MORELOS

4. Organización y Objeto Social

a) Fundamento Legal

LEY DE JUSTICIA PARA ADOLESCENTES DEL ESTADO DE MORELOS TÍTULO PRIMERO DEL SISTEMA INTEGRAL DE JUSTICIA PARA ADOLESCENTES, PRINCIPIOS Y DERECHOS CAPÍTULO I DISPOSICIONES GENERALES

Objeto

Artículo 1.- La presente Ley es de orden público, interés social y observancia obligatoria en el estado de Morelos, y tiene como objeto el establecimiento, integración y funcionamiento del Sistema Integral de Justicia para Adolescentes previsto por la Constitución Política de los Estados Unidos Mexicanos y la Constitución Política del Estado Libre y Soberano de Morelos. Los procesos en los que se ven involucrados adolescentes son de alta prioridad y especial importancia pública.

Sujetos de la Ley

Artículo 2.- Son sujetos de esta Ley: I. Las personas de entre 12 años cumplidos y 18 años no cumplidos de edad, denominados adolescentes, a quienes se atribuya o compruebe la realización de una conducta tipificada como delito en las leyes del Estado; II. Las personas mayores de 18 años cumplidos, denominados adultos jóvenes, a quienes se atribuya o compruebe la realización de una conducta tipificada como delito en las leyes del Estado, cometida cuando eran adolescentes, a quienes se les aplicará esta Ley en todo aquello que proceda, y III. Las víctimas u ofendidos por las conductas referidas en las fracciones anteriores.

Ámbito de aplicación material

Artículo 3.- Esta Ley se aplicará a los adolescentes a quienes se les atribuya una conducta tipificada como delito en las leyes del Estado de Morelos, así como en aquellos casos en que, por disposición de la Ley o en virtud de convenio celebrado con las autoridades de la federación, los órganos especializados a que se refiere esta Ley conozcan de aquellas conductas tipificadas como delito del orden federal atribuidas a los adolescentes. En ningún caso una persona mayor de edad podrá ser juzgada en el régimen penal general como adulto por la imputación de un delito presuntamente cometido cuando era adolescente. No se procederá en los términos previstos por esta ley contra aquellos adolescentes a quienes se les impute las conductas señaladas en los artículos 221, 223 y 290 del Código Penal para el Estado de Morelos.



5. Bases de Preparación de los Estados Financieros

Se informa que en los registros de las operaciones del ente:

- a) La Dirección General de Administración y Finanzas observa la normatividad emitida por el CONAC y las disposiciones legales aplicables, estableciendo los lineamientos que considere pertinentes.
- b) La normatividad aplicada para el reconocimiento, valuación y revelación de los diferentes rubros de la información financiera, así como las bases de medición utilizadas para la elaboración de los estados financieros; y
- c) Postulados básicos.

6. **Políticas de Contabilidad Significativas.** Se observan las correspondientes a las que establece la Ley de Contabilidad Gubernamental a los Gobiernos Estatales y en forma particular el sector paraestatal o Poderes del Estado, la normatividad emitida por el CONAC y la normatividad internas, así como a las demás disposiciones legales aplicable a los registros contables y emisión de estado financieros y reportes contables y presupuestales vigentes.

Se informa que en los registros de las operaciones del ente:

- a) El Tribunal con base en su Autonomía ha realizado Cambios en políticas contables, como la afectación del Resultado del Ejercicio para poder ocupar el recurso del Ejercicio Fiscal 2021 de acuerdo a los ahorros obtenidos en dichos ejercicios, por lo que dicho remanente fue refrendado como una ampliación del ejercicio 2022 y a su vez fue considerado en el Presupuesto de Ingresos y de Egresos para este mismo ejercicio, por lo anterior se muestra una tabla de lo considerado por cada año:

Concepto	Importe
Presupuesto de egresos para el ejercicio fiscal de 2022	25,000,000.00
Reducción en base a Oficio SH/0056GH/2022 signado por la Secretaria de Hacienda del Estado	2,000,000.00
Remanente del Ejercicio fiscal 2021	1,562,813.84
Ampliación Oficio SH//0735-GH/2022	1,179,429.44
Ampliación Oficio SH/0535-GH/2022	1,620,570.56
Total de Presupuesto de presupuesto de egresos	27,362,813.84
Ingresos por Venta de Bienes	122,960.00
Total de Presupuesto de presupuesto de egresos para el ejercicio fiscal de 2022	27,485,773.84

Nota: Los rendimientos bancarios por inversiones se registran al cierre de cada mes al que correspondan, en la cuenta del 3er trimestre 2022 que se informa se han acumulado la cantidad de \$179,614.45, al mismo tiempo en este trimestre se registra la venta del bien mueble (Vehículos y Equipo de Transporte) por un total de \$122,960.00, dando un total sumado con el remanente, ampliaciones



presupuestales aprobada, el presupuesto aprobado y \$71.01 de otros ingresos nos da un total de \$27,665,459.30 al 30 de septiembre de 2022.

En el Estado analítico de ingresos por el periodo del 1 de enero al 30 de junio de 2022, el remanente del ejercicio fiscal 2021, refrendados para el ejercicio fiscal de 2022 se presenta en la subcuenta de nombre: “Remanentes de Ingresos de Libre Disposición aplicado en el presente ejercicio (Remanente 2021)” de la cuenta de Transferencias y Asignaciones, al mismo tiempo se hace mención que se vende un vehículo del Tribunal por \$122,960 y que se hace una reducción por 2,000,000 millones de acuerdo al oficio signado por la Secretaria de Hacienda donde solo se autorizan \$23,000,000 millones para nuestro presupuesto 2022 donde se registran las Ministraciones que se reciben de Gobierno del Estado para ejercicio fiscal en curso, como a continuación se muestra en la tabla:

	Aprobado	Ampliación	Ley de Ingresos Modificada	Ingresos Devengados
Total de Ingresos	25,000,000.00	2,665,459.30	27,665,459.30	25,269,468.89
Productos	-	179,614.45	179,614.45	179,614.45
Intereses Ganados	-	12.30	12.30	12.30
Intereses Ganados por Inversión	-	179,602.15	179,602.15	179,602.15
Ingresos por Venta de Bienes y Prestación de Servicios	-	122,960.00	122,960.00	122,960.00
Ingresos por Venta de Bienes y Prestación de Servicios	-	122,960.00	122,960.00	122,960.00
Transferencias y asignaciones	25,000,000.00	2,362,884.85	24,562,884.80	14,680,706.40
Servicios personales	20,034,462.31	-	18,177,061.33	16,241,024.72
Materiales y Suministros	525,368.78	-73,133.24	452,235.54	452,235.54
Servicios Generales	2,420,457.92	-176,725.27	2,243,732.65	2,058,007.25
Pensiones	2,019,710.99	107,259.49	2,126,970.48	1,852,742.08
Ampliación Oficio SH//0535-GH/2022	-	1,620,570.56	1,620,570.56	1,620,570.56
Ampliación Oficio SH/0735-GH/2022	-	1,179,429.44	1,179,429.44	1,179,429.44
Otros Ingresos Varios	-	71.01	71.01	71.01
Remanente de Ingresos de Libre Disposición Aplicado en el presente Ejercicio (Remanente 2020)	-	1,562,813.84	1,562,813.84	1,562,813.84

Los reintegros y recuperaciones de gastos de ejercicios anteriores se registran contablemente como otros ingresos del ejercicio, presupuestalmente se registran las ampliaciones a la ley de Ingresos y al Presupuesto de egresos del ejercicio.

7. Posición en Moneda Extranjera y Protección por Riesgo Cambiario. No aplica.



PODER JUDICIAL



Tribunal Unitario de Justicia Penal para Adolescentes
PODER JUDICIAL DEL ESTADO DE MORELOS

8. Reporte Analítico del Activo. Se encuentra en proceso la realización de inventario físico para 2022, hasta en tanto se conservan sus valores históricos y sus resultados que se conforman en su estado cuantitativo y cualitativo.

9. Fideicomisos, Mandatos y Análogos. No aplica.

10. Reporte de la Recaudación. No aplica.

11. Información sobre la Deuda y el Reporte Analítico de la Deuda. No aplica.

12. Calificaciones otorgadas. No aplica.

13. Proceso de Mejora. Se encuentra en proceso la elaboración y actualización de manuales que permitan mejorar el control interno y resultados cualitativos y cuantitativos respecto al desempeño financiero y presupuestal.

14. Información por Segmentos. No aplica.

15. Eventos Posteriores al Cierre. A la presentación de esta Cuenta Pública se encuentran en proceso de revisión y/o pendientes de finiquitar.

16. Partes Relacionadas. No aplica.

17. Responsabilidad Sobre la Presentación Razonable de la Información Contable

Bajo protesta de decir verdad declaramos que los Estados Financieros y sus Notas son razonablemente correctos y responsabilidad del emisor.

TRIBUNAL UNITARIO DE JUSTICIA PENAL PARA ADOLESCENTES DEL ESTADO DE MORELOS

Conciliación entre los Ingresos Presupuestarios y Contables

Del 1 de enero al 30 de septiembre de 2022

(Cifras en Pesos)



Tribunal Unitario de Justicia Penal para Adolescentes
PODER JUDICIAL DEL ESTADO DE MORELOS



1. Total de Ingresos Presupuestarios	25,269,468
2. Más Ingresos Contables No Presupuestarios	-
2.1 Ingresos Financieros	-
2.2 Incremento por Variación de Inventarios	-
2.3 Disminución del Exceso de Estimaciones por Pérdida o Deterioro u Obsolescencia	-
2.4 Disminución del Exceso de Provisiones	-
2.5 Otros Ingresos y Beneficios Varios	-
2.6 Otros Ingresos Contables No Presupuestarios	-
3. Menos Ingresos Presupuestarios No Contables	-
3.1 Aprovechamientos Patrimoniales	-
3.2 Ingresos Derivados de Financiamientos	-
3.3 Otros Ingresos Presupuestarios No Contables	-
4. Total de Ingresos Contables	25,269,468



Tribunal Unitario de Justicia Penal para Adolescentes
 Poder Judicial del Estado de Morelos

TRIBUNAL UNITARIO DE JUSTICIA PENAL PARA ADOLESCENTES DEL ESTADO DE MORELOS
Conciliación entre los Egresos Presupuestarios y los Gastos Contables
Del 1 de enero al 30 de septiembre de 2022
(Cifras en Pesos)



1. Total de Egresos Presupuestarios	19,230,124
2. Menos Egresos Presupuestarios No Contables	14,990
2.1 Materias Primas y Materiales de Producción y Comercialización	-
2.2 Materiales y Suministros	-
2.3 Mobiliario y Equipo de Administración	-
2.4 Mobiliario y Equipo Educativo y Recreativo	-
2.5 Equipo e Instrumental Médico y de Laboratorio	-
2.6 Vehículos y Equipo de Transporte	-
2.7 Equipo de Defensa y Seguridad	-
2.8 Maquinaria, Otros Equipos y Herramientas	1,990
2.9 Activos Biológicos	-
2.10 Bienes Inmuebles	-
2.11 Activos Intangibles	13,000
2.12 Obra Pública en Bienes de Dominio Público	-
2.13 Obra Pública en Bienes Propios	-
2.14 Acciones y Participaciones de Capital	-
2.15 Compra de Títulos y Valores	-
2.16 Concesión de Préstamos	-
2.17 Inversiones en Fideicomisos, Mandatos y Otros Análogos	-
2.18 Provisiones para Contingencias y Otras Erogaciones Especiales	-
2.19 Amortización de la Deuda Pública	-
2.20 Adeudos de Ejercicios Fiscales Anteriores (ADEFAS)	-
2.21 Otros Egresos Presupuestarios No Contables	-
3. Más Gastos Contables No Presupuestarios	190,770
3.1 Estimaciones, Depreciaciones, Deterioros, Obsolescencia y Amortizaciones	190,770
3.2 Provisiones	-
3.3 Disminución de Inventarios	-
3.4 Aumento por Insuficiencia de Estimaciones por Pérdida o Deterioro u Obsolescencia	-
3.5 Aumento por Insuficiencia de Provisiones	-
3.6 Otros Gastos	-
3.7 Otros Gastos Contables No Presupuestarios	-
4. Total de Gastos Contables	19,405,904



Tribunal Unitario de Justicia Penal para Adolescentes

PODER JUDICIAL DEL ESTADO DE MORELOS

Información Presupuestaria

CUENTA PÚBLICA
TRIBUNAL UNITARIO DE JUSTICIA PENAL PARA
ADOLESCENTES DEL ESTADO DE MORELOS
ENERO - SEPTIEMBRE

2022

Concepto	Estimado / Aprobado	Devengado	Recaudado / Pagado
A. Ingresos Totales (A = A1 + A2 + A3)	25,000,000	25,269,468	23,973,135
A1. Ingresos de Libre Disposición	25,000,000	25,269,468	23,973,135
A2. Transferencias Federales Etiquetadas	-	-	-
A3. Financiamiento Neto	-	-	-
B. Egresos Presupuestarios (B = B1 + B2)	25,000,000	19,230,124	16,407,895
B1. Gasto No Etiquetado (sin incluir Amortización de la Deuda Pública)	25,000,000	19,230,124	16,407,895
B2. Gasto Etiquetado (sin incluir Amortización de la Deuda Pública)	-	-	-
C. Remanentes del Ejercicio Anterior (C = C1 + C2)	-	-	-
C1. Remanentes de Ingresos de Libre Disposición aplicados en el periodo	-	-	-
C2. Remanentes de Transferencias Federales Etiquetadas aplicados en el periodo	-	-	-
I. Balance Presupuestario (I = A - B + C)	-	6,039,344	7,565,240
II. Balance Presupuestario sin Financiamiento Neto (II = I - A3)	-	6,039,344	7,565,240
III. Balance Presupuestario sin Financiamiento Neto y sin Remanentes del Ejercicio Anterior (III = II - C)	-	6,039,344	7,565,240

Concepto	Aprobado	Devengado	Pagado
E. Intereses, Comisiones y Gastos de la Deuda (E = E1 + E2)	-	-	-
E1. Intereses, Comisiones y Gastos de la Deuda con Gasto No Etiquetado	-	-	-
E2. Intereses, Comisiones y Gastos de la Deuda con Gasto Etiquetado	-	-	-
IV. Balance Primario (IV = III + E)	-	6,039,344	7,565,240

Concepto	Estimado / Aprobado	Devengado	Recaudado / Pagado
F. Financiamiento (F = F1 + F2)	-	-	-
F1. Financiamiento con Fuente de Pago de Ingresos de Libre Disposición	-	-	-
F2. Financiamiento con Fuente de Pago de Transferencias Federales Etiquetadas	-	-	-
G. Amortización de la Deuda (G = G1 + G2)	-	-	-
G1. Amortización de la Deuda Pública con Gasto No Etiquetado	-	-	-
G2. Amortización de la Deuda Pública con Gasto Etiquetado	-	-	-
A3. Financiamiento Neto (A3 = F - G)	-	-	-

Concepto	Estimado / Aprobado	Devengado	Recaudado / Pagado
A1. Ingresos de Libre Disposición	25,000,000	25,269,468	23,973,135
A3.1 Financiamiento Neto con Fuente de Pago de Ingresos de Libre Disposición (A3.1 = F1 - G1)	-	-	-
F1. Financiamiento con Fuente de Pago de Ingresos de Libre Disposición	-	-	-
G1. Amortización de la Deuda Pública con Gasto No Etiquetado	-	-	-
B1. Gasto No Etiquetado (sin incluir Amortización de la Deuda Pública)	25,000,000	19,230,124	16,407,895
C1. Remanentes de Ingresos de Libre Disposición aplicados en el periodo	-	-	-
V. Balance Presupuestario de Recursos Disponibles (V = A1 + A3.1 - B1 + C1)	-	6,039,344	7,565,240
VI. Balance Presupuestario de Recursos Disponibles sin Financiamiento Neto (VI = V - A3.1)	-	6,039,344	7,565,240

Concepto	Estimado / Aprobado	Devengado	Recaudado / Pagado
A2. Transferencias Federales Etiquetadas	-	-	-
A3.2 Financiamiento Neto con Fuente de Pago de Transferencias Federales Etiquetadas (A3.2 = F2 - G2)	-	-	-
F2. Financiamiento con Fuente de Pago de Transferencias Federales Etiquetadas	-	-	-
G2. Amortización de la Deuda Pública con Gasto Etiquetado	-	-	-
B2. Gasto Etiquetado (sin incluir Amortización de la Deuda Pública)	-	-	-
C2. Remanentes de Transferencias Federales Etiquetadas aplicados en el periodo	-	-	-
VII. Balance Presupuestario de Recursos Etiquetados (VII = A2 + A3.2 - B2 + C2)	-	-	-
VIII. Balance Presupuestario de Recursos Etiquetados sin Financiamiento Neto (VIII = VII - A3.2)	-	-	-

Rubro de Ingresos	Ingreso					Diferencia (6 = 5 - 1)
	Estimado	Ampliaciones y Reducciones	Modificado	Devengado	Recaudado	
	(1)	(2)	(3 = 1 + 2)	(4)	(5)	
Impuestos	-	-	-	-	-	-
Cuotas y Aportaciones de Seguridad Social	-	-	-	-	-	-
Contribuciones de Mejoras	-	-	-	-	-	-
Derechos	-	-	-	-	-	-
Productos	-	179,614	179,614	179,614	179,614	179,614
Aprovechamientos	-	-	-	-	-	-
Ingresos por Venta de Bienes, Prestación de Servicios y Otros Ingresos	-	122,960	122,960	122,960	122,960	122,960
Participaciones, Aportaciones, Convenios, Incentivos Derivados de la Colaboración Fiscal y Fondos Distintos de Aportaciones	-	-	-	-	-	-
Transferencias, Asignaciones, Subsidios y Subvenciones, y Pensiones y Jubilaciones	25,000,000	2,362,885	27,362,885	24,966,894	23,670,561	(1,329,439)
Ingresos Derivados de Financiamientos	-	-	-	-	-	-
Total	25,000,000	2,665,459	27,665,459	25,269,468	23,973,135	(1,026,865)
				Ingresos excedentes		

Estado Analítico de Ingresos Por Fuente de Financiamiento	Ingreso					Diferencia (6 = 5 - 1)
	Estimado	Ampliaciones y Reducciones	Modificado	Devengado	Recaudado	
	(1)	(2)	(3 = 1 + 2)	(4)	(5)	
Ingresos del Poder Ejecutivo Federal o Estatal y de los Municipios	-	-	-	-	-	-
Impuestos	-	-	-	-	-	-
Cuotas y Aportaciones de Seguridad Social	-	-	-	-	-	-
Contribuciones de Mejoras	-	-	-	-	-	-
Derechos	-	-	-	-	-	-
Productos ¹	-	-	-	-	-	-
Aprovechamientos ²	-	-	-	-	-	-
Participaciones, Aportaciones, Convenios, Incentivos Derivados de la Colaboración Fiscal y Fondos Distintos de Aportaciones	-	-	-	-	-	-
Transferencias, Asignaciones, Subsidios y Subvenciones, y Pensiones y Jubilaciones	-	-	-	-	-	-
Ingresos de los Entes Públicos de los Poderes Legislativo y Judicial, de los Órganos Autónomos y del Sector Paraestatal o Paramunicipal, así como de las Empresas Productivas del Estado	25,000,000	2,665,459	27,665,459	25,269,468	23,973,135	(1,026,865)
Cuotas y Aportaciones de Seguridad Social	-	-	-	-	-	-
Productos ¹	-	179,614	179,614	179,614	179,614	179,614
Ingresos por Venta de Bienes, Prestación de Servicios y Otros Ingresos ³	-	122,960	122,960	122,960	122,960	122,960
Transferencias, Asignaciones, Subsidios y Subvenciones, y Pensiones y Jubilaciones	25,000,000	2,362,885	27,362,885	24,966,894	23,670,561	(1,329,439)
Ingresos Derivados de Financiamientos	-	-	-	-	-	-
Ingresos Derivados de Financiamientos	-	-	-	-	-	-
Total	25,000,000	2,665,459	27,665,459	25,269,468	23,973,135	(1,026,865)
				Ingresos excedentes		

¹ Incluye intereses que generan las cuentas bancarias de los entes públicos en productos.

² Incluye donativos en efectivo del Poder Ejecutivo, entre otros aprovechamientos.

³ Se refiere a los ingresos propios obtenidos por los Poderes Legislativo y Judicial, los Órganos Autónomos y las entidades de la administración pública paraestatal y paramunicipal, por sus actividades diversas no inherentes a su operación que generan recursos y que no sean ingresos por venta de bienes o prestación de servicios, tales como donativos en efectivo, entre otros.

Concepto	Ingreso					Diferencia
	Estimado	Ampliaciones/ (Reducciones)	Modificado	Devengado	Recaudado	
Ingresos de Libre Disposición						
<i>Impuestos</i>	-	-	-	-	-	-
<i>Cuotas y Aportaciones de Seguridad Social</i>	-	-	-	-	-	-
<i>Contribuciones de Mejoras</i>	-	-	-	-	-	-
<i>Derechos</i>	-	-	-	-	-	-
<i>Productos</i>	-	179,614	179,614	179,614	179,614	179,614
<i>Aprovechamientos</i>	-	-	-	-	-	-
<i>Ingresos por Venta de Bienes y Prestación de Servicios</i>	-	122,960	122,960	122,960	122,960	122,960
<i>Participaciones</i>	-	-	-	-	-	-
Fondo General de Participaciones	-	-	-	-	-	-
Fondo de Fomento Municipal	-	-	-	-	-	-
Fondo de Fiscalización y Recaudación	-	-	-	-	-	-
Fondo de Compensación	-	-	-	-	-	-
Fondo de Extracción de Hidrocarburos	-	-	-	-	-	-
Impuesto Especial Sobre Producción y Servicios	-	-	-	-	-	-
0.136% de la Recaudación Federal Participable	-	-	-	-	-	-
3.17% Sobre Extracción de Petróleo	-	-	-	-	-	-
Gasolinas y Diésel	-	-	-	-	-	-
Fondo del Impuesto Sobre la Renta	-	-	-	-	-	-
Fondo de Estabilización de los Ingresos de las Ent. Fed.	-	-	-	-	-	-
<i>Incentivos Derivados de la Colaboración Fiscal</i>	-	-	-	-	-	-
Tenencia o Uso de Vehículos	-	-	-	-	-	-
Fondo de Compensación ISAN	-	-	-	-	-	-
Impuesto Sobre Automóviles Nuevos	-	-	-	-	-	-
Fondo de Compensación de Repecos-Intermedios	-	-	-	-	-	-
Otros Incentivos Económicos	-	-	-	-	-	-
<i>Transferencias y Asignaciones</i>	25,000,000	2,362,885	27,362,885	24,966,894	23,670,561	(1,329,439)
<i>Convenios</i>	-	-	-	-	-	-
Otros Convenios y Subsidios	-	-	-	-	-	-
<i>Otros Ingresos de Libre Disposición</i>	-	-	-	-	-	-
Participaciones en Ingresos Locales	-	-	-	-	-	-
Otros Ingresos de Libre Disposición	-	-	-	-	-	-
Total de Ingresos de Libre Disposición	25,000,000	2,665,459	27,665,459	25,269,468	23,973,135	(1,026,865)
Ingresos Excedentes de Ingresos de Libre Disposición						
Transferencias Federales Etiquetadas						
<i>Aportaciones</i>	-	-	-	-	-	-
Fondo de Aport. para la Nómina Educativa y Gto. Op.	-	-	-	-	-	-
Fondo de Aportaciones para los Servicios de Salud	-	-	-	-	-	-
Fondo de Aportaciones para la Infraestructura Social	-	-	-	-	-	-
Fondo de Aport. para el Fortalecimiento de los Municipios y de las Demarcaciones Territoriales del Distrito Federal	-	-	-	-	-	-
Fondo de Aportaciones Múltiples	-	-	-	-	-	-
Fondo de Aport. para la Educación Tec. y de Adultos	-	-	-	-	-	-
Fondo de Aportaciones para la Seguridad Pública de los Estados y del Distrito Federal	-	-	-	-	-	-
Fondo de Aportaciones para el Fortalecimiento de las Entidades Federativas	-	-	-	-	-	-
<i>Convenios</i>	-	-	-	-	-	-
Convenios de Protección Social en Salud	-	-	-	-	-	-
Convenios de Descentralización	-	-	-	-	-	-
Convenios de Reasignación	-	-	-	-	-	-
Otros Convenios y Subsidios	-	-	-	-	-	-
<i>Fondos Distintos de Aportaciones</i>	-	-	-	-	-	-
Fondo para Entidades Federativas y Municipios Productores de Hidrocarburos	-	-	-	-	-	-
Fondo Minero	-	-	-	-	-	-
<i>Transferencias, Asignaciones, Subsidios y Subvenciones, y Pensiones y Jubilaciones</i>	-	-	-	-	-	-
<i>Otras Transferencias Federales Etiquetadas</i>	-	-	-	-	-	-
Total de Transferencias Federales Etiquetadas	-	-	-	-	-	-
Ingresos Derivados de Financiamientos						
<i>Ingresos Derivados de Financiamientos</i>	-	-	-	-	-	-
Total de Ingresos	25,000,000	2,665,459	27,665,459	25,269,468	23,973,135	(1,026,865)
Datos Informativos						
1. Ingresos Derivados de Financiamientos con Fuente de Pago de Ingresos de Libre Disposición	-	-	-	-	-	-
2. Ingresos Derivados de Financiamientos con Fuente de Pago de Transferencias Federales Etiquetadas	-	-	-	-	-	-
3. Ingresos Derivados de Financiamientos	-	-	-	-	-	-

Concepto	Egresos					Subejercicio 6 = (3 - 4)
	Aprobado	Ampliaciones/ (Reducciones)	Modificado	Devengado	Pagado	
	1	2	3 = (1 + 2)	4	5	
Servicios Personales	20,029,709	(179,010)	19,850,699	14,502,872	12,175,183	5,347,827
Remuneraciones al Personal de Carácter Permanente	10,668,190	704,470	11,372,660	8,463,141	8,463,141	2,909,519
Remuneraciones al Personal de Carácter Transitorio	-	4,730	4,730	4,730	4,730	-
Remuneraciones Adicionales y Especiales	3,807,183	(537,094)	3,270,089	2,411,266	192,107	858,823
Seguridad Social	2,511,454	68,317	2,579,771	1,754,447	1,645,917	825,324
Otras Prestaciones Sociales y Económicas	3,042,882	(419,433)	2,623,449	1,869,288	1,869,288	754,161
Previsiones	-	-	-	-	-	-
Pago de Estímulos a Servidores Públicos	-	-	-	-	-	-
Materiales y Suministros	526,369	113,400	639,769	315,509	314,998	324,260
Materiales de Admón, Emisión de Doctos. y Artículos Oficiales	161,333	99,315	260,648	74,526	74,494	186,122
Alimentos y Utensilios	16,000	3,428	19,428	17,971	17,713	1,457
Materias Primas y Materiales de Producción y Comercialización	-	-	-	-	-	-
Materiales y Artículos de Construcción y de Reparación	12,000	5,515	17,515	6,461	6,461	11,054
Productos Químicos, Farmacéuticos y de Laboratorio	51,667	(17,512)	34,155	6,132	6,132	28,023
Combustibles, Lubricantes y Aditivos	222,769	33,529	256,298	187,404	187,404	68,894
Vestuario, Blancos, Prendas de Protección y Artículos Deportivos	2,600	1,010	3,610	3,010	3,010	600
Materiales y Suministros Para Seguridad	-	-	-	-	-	-
Herramientas, Refacciones y Accesorios Menores	60,000	(11,885)	48,115	20,005	19,784	28,110
Servicios Generales	2,359,217	418,392	2,777,609	1,928,698	1,928,280	848,911
Servicios Básicos	391,300	184,985	576,285	339,223	338,835	237,062
Servicios de Arrendamiento	69,598	14,767	84,365	52,977	52,977	31,388
Servicios Profesionales, Científicos, Técnicos y Otros Servicios	1,523,771	2,437	1,526,208	1,140,116	1,140,116	386,092
Servicios Financieros, Bancarios y Comerciales	25,300	26,428	51,728	40,617	40,617	11,111
Servicios de Instalación, Reparación, Mantto. y Conservación	225,480	159,486	384,966	275,624	275,594	109,342
Servicios de Comunicación Social y Publicidad	87,768	1,888	89,656	63,104	63,104	26,552
Servicios de Traslado y Viáticos	26,000	2,068	28,068	9,030	9,030	19,038
Servicios Oficiales	4,000	22,000	26,000	-	-	26,000
Otros Servicios Generales	6,000	4,333	10,333	8,007	8,007	2,326
Transferencias, Asignaciones, Subsidios y Otras Ayudas	2,084,705	2,250,630	4,335,335	2,468,055	1,974,444	1,867,280
Transferencias Internas y Asignaciones al Sector Público	-	-	-	-	-	-
Transferencias al Resto del Sector Público	-	-	-	-	-	-
Subsidios y Subvenciones	-	-	-	-	-	-
Ayudas Sociales	-	900	900	-	-	900
Pensiones y Jubilaciones	2,084,705	2,249,730	4,334,435	2,468,055	1,974,444	1,866,380
Transferencias a Fideicomisos, Mandatos y Otros Análogos	-	-	-	-	-	-
Transferencias a la Seguridad Social	-	-	-	-	-	-
Donativos	-	-	-	-	-	-
Transferencias al Exterior	-	-	-	-	-	-
Bienes Muebles, Inmuebles e Intangibles	-	62,047	62,047	14,990	14,990	47,057
Mobiliario y Equipo de Administración	-	-	-	-	-	-
Mobiliario y Equipo Educativo y Recreativo	-	-	-	-	-	-
Equipo e Instrumental Médico y de Laboratorio	-	-	-	-	-	-
Vehículos y Equipo de Transporte	-	32,057	32,057	-	-	32,057
Equipo de Defensa y Seguridad	-	-	-	-	-	-
Maquinaria, Otros Equipos y Herramientas	-	1,990	1,990	1,990	1,990	-
Activos Biológicos	-	-	-	-	-	-
Bienes Inmuebles	-	-	-	-	-	-
Activos Intangibles	-	28,000	28,000	13,000	13,000	15,000
Inversión Pública	-	-	-	-	-	-
Obra Pública en Bienes de Dominio Público	-	-	-	-	-	-
Obra Pública en Bienes Propios	-	-	-	-	-	-
Proyectos Productivos y Acciones de Fomento	-	-	-	-	-	-
Inversiones Financieras y Otras Provisiones	-	-	-	-	-	-
Inversiones Para el Fomento de Actividades Productivas	-	-	-	-	-	-
Acciones y Participaciones de Capital	-	-	-	-	-	-
Compra de Títulos y Valores	-	-	-	-	-	-
Concesión de Préstamos	-	-	-	-	-	-
Inversiones en Fideicomisos, Mandatos y Otros Análogos	-	-	-	-	-	-
Otras Inversiones Financieras	-	-	-	-	-	-
Provisiones para Contingencias y Otras Erogaciones Especiales	-	-	-	-	-	-
Participaciones y Aportaciones	-	-	-	-	-	-
Participaciones	-	-	-	-	-	-
Aportaciones	-	-	-	-	-	-
Convenios	-	-	-	-	-	-
Deuda Pública	-	-	-	-	-	-
Amortización de la Deuda Pública	-	-	-	-	-	-
Intereses de la Deuda Pública	-	-	-	-	-	-
Comisiones de la Deuda Pública	-	-	-	-	-	-
Gastos de la Deuda Pública	-	-	-	-	-	-
Costo por Coberturas	-	-	-	-	-	-
Apoyos Financieros	-	-	-	-	-	-
Adeudos de Ejercicios Fiscales Anteriores (Adefas)	-	-	-	-	-	-
Total del Gasto	25,000,000	2,665,459	27,665,459	19,230,124	16,407,895	8,435,335

Concepto	Egresos					Subejercicio
	Aprobado	Ampliaciones / (Reducciones)	Modificado	Devengado	Pagado	
Gasto No Etiquetado	25,000,000	2,665,459	27,665,459	19,230,124	16,407,895	8,435,335
<i>Servicios Personales</i>	20,029,709	(179,010)	19,850,699	14,502,872	12,175,183	5,347,827
Remuneraciones al Personal de Carácter Permanente	10,668,190	704,470	11,372,660	8,463,141	8,463,141	2,909,519
Remuneraciones al Personal de Carácter Transitorio	-	4,730	4,730	4,730	4,730	-
Remuneraciones Adicionales y Especiales	3,807,183	(537,094)	3,270,089	2,411,266	192,107	858,823
Seguridad Social	2,511,454	68,317	2,579,771	1,754,447	1,645,917	825,324
Otras Prestaciones Sociales y Económicas	3,042,882	(419,433)	2,623,449	1,869,288	1,869,288	754,161
Previsiones	-	-	-	-	-	-
Pago de Estímulos a Servidores Públicos	-	-	-	-	-	-
<i>Materiales y Suministros</i>	526,369	113,400	639,769	315,509	314,998	324,260
Materiales de Admón., Emisión de Doctos. y Art. Oficiales	161,333	99,315	260,648	74,526	74,494	186,122
Alimentos y Utensilios	16,000	3,428	19,428	17,971	17,713	1,457
Materias Primas y Materiales de Prod. y Comercialización	-	-	-	-	-	-
Materiales y Artículos de Construcción y de Reparación	12,000	5,515	17,515	6,461	6,461	11,054
Productos Químicos, Farmacéuticos y de Laboratorio	51,667	(17,512)	34,155	6,132	6,132	28,023
Combustibles, Lubricantes y Aditivos	222,769	33,529	256,298	187,404	187,404	68,894
Vestuario, Blancos, Prendas de Protección y Art. Deportivos	2,600	1,010	3,610	3,010	3,010	600
Materiales y Suministros Para Seguridad	-	-	-	-	-	-
Herramientas, Refacciones y Accesorios Menores	60,000	(11,885)	48,115	20,005	19,784	28,110
<i>Servicios Generales</i>	2,359,217	418,392	2,777,609	1,928,698	1,928,280	848,911
Servicios Básicos	391,300	184,985	576,285	339,223	338,835	237,062
Servicios de Arrendamiento	69,598	14,767	84,365	52,977	52,977	31,388
Servicios Profesionales, Científicos, Técnicos y Otros Serv.	1,523,771	2,437	1,526,208	1,140,116	1,140,116	386,092
Servicios Financieros, Bancarios y Comerciales	25,300	26,428	51,728	40,617	40,617	11,111
Servicios de Instalación, Reparación, Mantto. y Conservación	225,480	159,486	384,966	275,624	275,594	109,342
Servicios de Comunicación Social y Publicidad	87,768	1,888	89,656	63,104	63,104	26,552
Servicios de Traslado y Viáticos	26,000	2,068	28,068	9,030	9,030	19,038
Servicios Oficiales	4,000	22,000	26,000	-	-	26,000
Otros Servicios Generales	6,000	4,333	10,333	8,007	8,007	2,326
<i>Transferencias, Asignaciones, Subsidios y Otras Ayudas</i>	2,084,705	2,250,630	4,335,335	2,468,055	1,974,444	1,867,280
Transferencias Internas y Asignaciones al Sector Público	-	-	-	-	-	-
Transferencias al Resto del Sector Público	-	-	-	-	-	-
Subsidios y Subvenciones	-	-	-	-	-	-
Ayudas Sociales	-	900	900	-	-	900
Pensiones y Jubilaciones	2,084,705	2,249,730	4,334,435	2,468,055	1,974,444	1,866,380
Transferencias a Fideicomisos, Mandatos y Otros Análogos	-	-	-	-	-	-
Transferencias a la Seguridad Social	-	-	-	-	-	-
Donativos	-	-	-	-	-	-
Transferencias al Exterior	-	-	-	-	-	-
<i>Bienes Muebles, Inmuebles e Intangibles</i>	-	62,047	62,047	14,990	14,990	47,057
Mobiliario y Equipo de Administración	-	-	-	-	-	-
Mobiliario y Equipo Educativo y Recreativo	-	-	-	-	-	-
Equipo e Instrumental Médico y de Laboratorio	-	-	-	-	-	-
Vehículos y Equipo de Transporte	-	32,057	32,057	-	-	32,057
Equipo de Defensa y Seguridad	-	-	-	-	-	-
Maquinaria, Otros Equipos y Herramientas	-	1,990	1,990	1,990	1,990	-
Activos Biológicos	-	-	-	-	-	-
Bienes Inmuebles	-	-	-	-	-	-
Activos Intangibles	-	28,000	28,000	13,000	13,000	15,000
<i>Inversión Pública</i>	-	-	-	-	-	-
Obra Pública en Bienes de Dominio Público	-	-	-	-	-	-
Obra Pública en Bienes Propios	-	-	-	-	-	-
Proyectos Productivos y Acciones de Fomento	-	-	-	-	-	-
<i>Inversiones Financieras y Otras Provisiones</i>	-	-	-	-	-	-
Inversiones Para el Fomento de Actividades Productivas	-	-	-	-	-	-
Acciones y Participaciones de Capital	-	-	-	-	-	-
Compra de Títulos y Valores	-	-	-	-	-	-
Concesión de Préstamos	-	-	-	-	-	-
Inversiones en Fideicomisos, Mandatos y Otros Análogos	-	-	-	-	-	-
Fideicomiso de Desastres Naturales (Informativo)	-	-	-	-	-	-
Otras Inversiones Financieras	-	-	-	-	-	-
Provisiones para Contingencias y Otras Erogaciones Especiales	-	-	-	-	-	-
<i>Participaciones y Aportaciones</i>	-	-	-	-	-	-
Participaciones	-	-	-	-	-	-
Aportaciones	-	-	-	-	-	-
Convenios	-	-	-	-	-	-
<i>Deuda Pública</i>	-	-	-	-	-	-
Amortización de la Deuda Pública	-	-	-	-	-	-
Intereses de la Deuda Pública	-	-	-	-	-	-
Comisiones de la Deuda Pública	-	-	-	-	-	-
Gastos de la Deuda Pública	-	-	-	-	-	-
Costo por Coberturas	-	-	-	-	-	-
Apoyos Financieros	-	-	-	-	-	-
Adeudos de Ejercicios Fiscales Anteriores (Adefas)	-	-	-	-	-	-

Concepto	Egresos					Subejercicio
	Aprobado	Ampliaciones / (Reducciones)	Modificado	Devengado	Pagado	
Gasto Etiquetado	-	-	-	-	-	-
Servicios Personales	-	-	-	-	-	-
Remuneraciones al Personal de Carácter Permanente	-	-	-	-	-	-
Remuneraciones al Personal de Carácter Transitorio	-	-	-	-	-	-
Remuneraciones Adicionales y Especiales	-	-	-	-	-	-
Seguridad Social	-	-	-	-	-	-
Otras Prestaciones Sociales y Económicas	-	-	-	-	-	-
Previsiones	-	-	-	-	-	-
Pago de Estímulos a Servidores Públicos	-	-	-	-	-	-
Materiales y Suministros	-	-	-	-	-	-
Materiales de Admón., Emisión de Doctos. y Art. Oficiales	-	-	-	-	-	-
Alimentos y Utensilios	-	-	-	-	-	-
Materias Primas y Materiales de Prod. y Comercialización	-	-	-	-	-	-
Materiales y Artículos de Construcción y de Reparación	-	-	-	-	-	-
Productos Químicos, Farmacéuticos y de Laboratorio	-	-	-	-	-	-
Combustibles, Lubricantes y Aditivos	-	-	-	-	-	-
Vestuario, Blancos, Prendas de Protección y Art. Deportivos	-	-	-	-	-	-
Materiales y Suministros Para Seguridad	-	-	-	-	-	-
Herramientas, Refacciones y Accesorios Menores	-	-	-	-	-	-
Servicios Generales	-	-	-	-	-	-
Servicios Básicos	-	-	-	-	-	-
Servicios de Arrendamiento	-	-	-	-	-	-
Servicios Profesionales, Científicos, Técnicos y Otros Serv.	-	-	-	-	-	-
Servicios Financieros, Bancarios y Comerciales	-	-	-	-	-	-
Servicios de Instalación, Reparación, Mantto. y Conservación	-	-	-	-	-	-
Servicios de Comunicación Social y Publicidad	-	-	-	-	-	-
Servicios de Traslado y Viáticos	-	-	-	-	-	-
Servicios Oficiales	-	-	-	-	-	-
Otros Servicios Generales	-	-	-	-	-	-
Transferencias, Asignaciones, Subsidios y Otras Ayudas	-	-	-	-	-	-
Transferencias Internas y Asignaciones al Sector Público	-	-	-	-	-	-
Transferencias al Resto del Sector Público	-	-	-	-	-	-
Subsidios y Subvenciones	-	-	-	-	-	-
Ayudas Sociales	-	-	-	-	-	-
Pensiones y Jubilaciones	-	-	-	-	-	-
Transferencias a Fideicomisos, Mandatos y Otros Análogos	-	-	-	-	-	-
Transferencias a la Seguridad Social	-	-	-	-	-	-
Donativos	-	-	-	-	-	-
Transferencias al Exterior	-	-	-	-	-	-
Bienes Muebles, Inmuebles e Intangibles	-	-	-	-	-	-
Mobiliario y Equipo de Administración	-	-	-	-	-	-
Mobiliario y Equipo Educativo y Recreativo	-	-	-	-	-	-
Equipo e Instrumental Médico y de Laboratorio	-	-	-	-	-	-
Vehículos y Equipo de Transporte	-	-	-	-	-	-
Equipo de Defensa y Seguridad	-	-	-	-	-	-
Maquinaria, Otros Equipos y Herramientas	-	-	-	-	-	-
Activos Biológicos	-	-	-	-	-	-
Bienes Inmuebles	-	-	-	-	-	-
Activos Intangibles	-	-	-	-	-	-
Inversión Pública	-	-	-	-	-	-
Obra Pública en Bienes de Dominio Público	-	-	-	-	-	-
Obra Pública en Bienes Propios	-	-	-	-	-	-
Proyectos Productivos y Acciones de Fomento	-	-	-	-	-	-
Inversiones Financieras y Otras Provisiones	-	-	-	-	-	-
Inversiones Para el Fomento de Actividades Productivas	-	-	-	-	-	-
Acciones y Participaciones de Capital	-	-	-	-	-	-
Compra de Títulos y Valores	-	-	-	-	-	-
Concesión de Préstamos	-	-	-	-	-	-
Inversiones en Fideicomisos, Mandatos y Otros Análogos	-	-	-	-	-	-
Fideicomiso de Desastres Naturales (Informativo)	-	-	-	-	-	-
Otras Inversiones Financieras	-	-	-	-	-	-
Provisiones para Contingencias y Otras Erogaciones Especiales	-	-	-	-	-	-
Participaciones y Aportaciones	-	-	-	-	-	-
Participaciones	-	-	-	-	-	-
Aportaciones	-	-	-	-	-	-
Convenios	-	-	-	-	-	-
Deuda Pública	-	-	-	-	-	-
Amortización de la Deuda Pública	-	-	-	-	-	-
Intereses de la Deuda Pública	-	-	-	-	-	-
Comisiones de la Deuda Pública	-	-	-	-	-	-
Gastos de la Deuda Pública	-	-	-	-	-	-
Costo por Coberturas	-	-	-	-	-	-
Apoyos Financieros	-	-	-	-	-	-
Adeudos de Ejercicios Fiscales Anteriores (Adefas)	-	-	-	-	-	-
Total de Egresos	25,000,000	2,665,459	27,665,459	19,230,124	16,407,895	8,435,335

TRIBUNAL UNITARIO DE JUSTICIA PENAL PARA ADOLESCENTES DEL ESTADO DE MORELOS
Estado Analítico del Ejercicio del Presupuesto de Egresos
Clasificación Administrativa
Del 1 de enero al 30 de septiembre de 2022
(Cifras en Pesos)

Concepto	Egresos					Subejercicio
	Aprobado	Ampliaciones/ (Reducciones)	Modificado	Devengado	Pagado	
	1	2	3 = (1 + 2)	4	5	
Jefatura de la Oficina de la Gobernatura del Estado	-	-	-	-	-	-
Secretaría de Gobierno	-	-	-	-	-	-
Secretaría de Hacienda	-	-	-	-	-	-
Secretaría de Desarrollo Económico y del Trabajo	-	-	-	-	-	-
Secretaría de Desarrollo Agropecuario	-	-	-	-	-	-
Secretaría de Obras Públicas	-	-	-	-	-	-
Secretaría de Educación	-	-	-	-	-	-
Secretaría de Salud	-	-	-	-	-	-
Secretaría de Administración	-	-	-	-	-	-
Secretaría de la Contraloría	-	-	-	-	-	-
Secretaría de Turismo y Cultura	-	-	-	-	-	-
Secretaría de Desarrollo Social	-	-	-	-	-	-
Secretaría de Desarrollo Sustentable	-	-	-	-	-	-
Secretaría de Movilidad y Transporte	-	-	-	-	-	-
Comisión Estatal de Seguridad Pública	-	-	-	-	-	-
Consejería Jurídica	-	-	-	-	-	-
Gastos Institucionales	-	-	-	-	-	-
Total del Gasto	-	-	-	-	-	-

TRIBUNAL UNITARIO DE JUSTICIA PENAL PARA ADOLESCENTES DEL ESTADO DE MORELOS
Estado Analítico del Ejercicio del Presupuesto de Egresos
Clasificación Administrativa
Del 1 de enero al 30 de septiembre de 2022

Concepto	Egresos					Subejercicio
	Aprobado	Ampliaciones/ (Reducciones)	Modificado	Devengado	Pagado	
	1	2	3 = (1 + 2)	4	5	
Poder Ejecutivo	-	-	-	-	-	-
Poder Legislativo	-	-	-	-	-	-
Poder Judicial	25,000,000	2,665,459	27,665,459	19,230,124	16,407,895	8,435,335
Organismos Autónomos	-	-	-	-	-	-
Poder Ejecutivo de los Municipios	-	-	-	-	-	-
Total del Gasto	25,000,000	2,665,459	27,665,459	19,230,124	16,407,895	8,435,335

Sector Paraestatal del Gobierno del Estado de Morelos
Estado Analítico del Ejercicio del Presupuesto de Egresos
Clasificación Administrativa
Del 1 de enero al 30 de septiembre de 2022

Concepto	Egresos					Subejercicio
	Aprobado	Ampliaciones/ (Reducciones)	Modificado	Devengado	Pagado	
	1	2	3 = (1 + 2)	4	5	
Entidades Paraestatales y Fideicomisos No Empresariales y No Financieros	-	-	-	-	-	-
Instituciones Públicas de la Seguridad Social	-	-	-	-	-	-
Entidades Paraestatales Empresariales No Financieras con Participación Estatal Mayoritaria	-	-	-	-	-	-
Fideicomisos Empresariales No Financieros con Participación Estatal Mayoritaria	-	-	-	-	-	-
Entidades Paraestatales Empresariales Financieras Monetarias con Participación Estatal Mayoritaria	-	-	-	-	-	-
Entidades Paraestatales Empresariales Financieras No Monetarias con Participación Estatal Mayoritaria	-	-	-	-	-	-
Fideicomisos Financieros Públicos con Participación Estatal Mayoritaria	-	-	-	-	-	-
Total del Gasto	-	-	-	-	-	-

Concepto	Egresos					Subejercicio
	Aprobado	Ampliaciones/ (Reducciones)	Modificado	Devengado	Pagado	
Gasto No Etiquetado	25,000,000	2,665,459	27,665,459	19,230,124	16,407,895	8,435,335
Jefatura de la Oficina de la Gobernatura del Estado	-	-	-	-	-	-
Secretaría de Gobierno	-	-	-	-	-	-
Secretaría de Hacienda	-	-	-	-	-	-
Secretaría de Desarrollo Económico y del Trabajo	-	-	-	-	-	-
Secretaría de Desarrollo Agropecuario	-	-	-	-	-	-
Secretaría de Obras Públicas	-	-	-	-	-	-
Secretaría de Educación	-	-	-	-	-	-
Secretaría de Salud	-	-	-	-	-	-
Secretaría de Administración	-	-	-	-	-	-
Secretaría de la Contratoría	-	-	-	-	-	-
Secretaría de Turismo y Cultura	-	-	-	-	-	-
Secretaría de Desarrollo Social	-	-	-	-	-	-
Secretaría de Desarrollo Sustentable	-	-	-	-	-	-
Secretaría de Movilidad y Transporte	-	-	-	-	-	-
Comisión Estatal de Seguridad Pública	-	-	-	-	-	-
Consejería Jurídica	-	-	-	-	-	-
Gastos Institucionales	-	-	-	-	-	-
Poder Legislativo	-	-	-	-	-	-
Poder Judicial	25,000,000	2,665,459	27,665,459	19,230,124	16,407,895	8,435,335
Organismos Autónomos	-	-	-	-	-	-
Entidades Paraestatales y Fideicomisos No Empresariales y No Financieros	-	-	-	-	-	-
Entidades Paraestatales Empresariales No Financieras con Participación Estatal Mayoritaria	-	-	-	-	-	-
Poder Ejecutivo de los Municipios	-	-	-	-	-	-
Gasto Etiquetado	-	-	-	-	-	-
Jefatura de la Oficina de la Gobernatura del Estado	-	-	-	-	-	-
Secretaría de Gobierno	-	-	-	-	-	-
Secretaría de Hacienda	-	-	-	-	-	-
Secretaría de Desarrollo Económico y del Trabajo	-	-	-	-	-	-
Secretaría de Desarrollo Agropecuario	-	-	-	-	-	-
Secretaría de Obras Públicas	-	-	-	-	-	-
Secretaría de Educación	-	-	-	-	-	-
Secretaría de Salud	-	-	-	-	-	-
Secretaría de Administración	-	-	-	-	-	-
Secretaría de la Contratoría	-	-	-	-	-	-
Secretaría de Turismo y Cultura	-	-	-	-	-	-
Secretaría de Desarrollo Social	-	-	-	-	-	-
Secretaría de Desarrollo Sustentable	-	-	-	-	-	-
Secretaría de Movilidad y Transporte	-	-	-	-	-	-
Comisión Estatal de Seguridad Pública	-	-	-	-	-	-
Consejería Jurídica	-	-	-	-	-	-
Gastos Institucionales	-	-	-	-	-	-
Poder Legislativo	-	-	-	-	-	-
Poder Judicial	-	-	-	-	-	-
Organismos Autónomos	-	-	-	-	-	-
Entidades Paraestatales y Fideicomisos No Empresariales y No Financieros	-	-	-	-	-	-
Entidades Paraestatales Empresariales No Financieras con Participación Estatal Mayoritaria	-	-	-	-	-	-
Poder Ejecutivo de los Municipios	-	-	-	-	-	-
Total de Egresos	25,000,000	2,665,459	27,665,459	19,230,124	16,407,895	8,435,335

Concepto	Egresos					Subejercicio
	Aprobado	Ampliaciones/ (Reducciones)	Modificado	Devengado	Pagado	
	1	2	3 = (1 + 2)	4	5	
Gobierno	25,000,000	2,665,459	27,665,459	19,230,124	16,407,895	8,435,335
Legislación	-	-	-	-	-	-
Justicia	25,000,000	2,665,459	27,665,459	19,230,124	16,407,895	8,435,335
Coordinación de la Política de Gobierno	-	-	-	-	-	-
Relaciones Exteriores	-	-	-	-	-	-
Asuntos Financieros y Hacendarios	-	-	-	-	-	-
Seguridad Nacional	-	-	-	-	-	-
Asuntos de Orden Público y de Seguridad Interior	-	-	-	-	-	-
Otros Servicios Generales	-	-	-	-	-	-
Desarrollo Social	-	-	-	-	-	-
Protección Ambiental	-	-	-	-	-	-
Vivienda y Servicios a la Comunidad	-	-	-	-	-	-
Salud	-	-	-	-	-	-
Recreación, Cultura y Otras Manifestaciones Sociales	-	-	-	-	-	-
Educación	-	-	-	-	-	-
Protección Social	-	-	-	-	-	-
Otros Asuntos Sociales	-	-	-	-	-	-
Desarrollo Económico	-	-	-	-	-	-
Asuntos Económicos, Comerciales y Laborales en General	-	-	-	-	-	-
Agropecuaria, Silvicultura, Pesca y Caza	-	-	-	-	-	-
Combustibles y Energía	-	-	-	-	-	-
Minería, Manufacturas y Construcción	-	-	-	-	-	-
Transporte	-	-	-	-	-	-
Comunicaciones	-	-	-	-	-	-
Turismo	-	-	-	-	-	-
Ciencia, Tecnología e Innovación	-	-	-	-	-	-
Otras Industrias y Otros Asuntos Económicos	-	-	-	-	-	-
Otras no Clasificadas en Funciones Anteriores	-	-	-	-	-	-
Transacciones de la Deuda Pública / Costo Financiero de la Deuda	-	-	-	-	-	-
Transferencias, Participaciones y Aportaciones entre Diferentes Niveles y Ordenes de Gobierno	-	-	-	-	-	-
Saneamiento del Sistema Financiero	-	-	-	-	-	-
Adeudos de Ejercicios Fiscales Anteriores	-	-	-	-	-	-
Total del Gasto	25,000,000	2,665,459	27,665,459	19,230,124	16,407,895	8,435,335

Concepto	Egresos					Subejercicio
	Aprobado	Ampliaciones/ (Reducciones)	Modificado	Devengado	Pagado	
Gasto No Etiquetado	25,000,000	2,665,459	27,665,459	19,230,124	16,407,895	8,435,335
<i>Gobierno</i>	<i>25,000,000</i>	<i>2,665,459</i>	<i>27,665,459</i>	<i>19,230,124</i>	<i>16,407,895</i>	<i>8,435,335</i>
Legislación	-	-	-	-	-	-
Justicia	25,000,000	2,665,459	27,665,459	19,230,124	16,407,895	8,435,335
Coordinación de la Política de Gobierno	-	-	-	-	-	-
Relaciones Exteriores	-	-	-	-	-	-
Asuntos Financieros y Hacendarios	-	-	-	-	-	-
Seguridad Nacional	-	-	-	-	-	-
Asuntos de Orden Público y de Seguridad Interior	-	-	-	-	-	-
Otros Servicios Generales	-	-	-	-	-	-
<i>Desarrollo Social</i>	-	-	-	-	-	-
Protección Ambiental	-	-	-	-	-	-
Vivienda y Servicios a la Comunidad	-	-	-	-	-	-
Salud	-	-	-	-	-	-
Recreación, Cultura y Otras Manifestaciones Sociales	-	-	-	-	-	-
Educación	-	-	-	-	-	-
Protección Social	-	-	-	-	-	-
Otros Asuntos Sociales	-	-	-	-	-	-
<i>Desarrollo Económico</i>	-	-	-	-	-	-
Asuntos Económicos, Comerciales y Laborales en Gral.	-	-	-	-	-	-
Agropecuaria, Silvicultura, Pesca y Caza	-	-	-	-	-	-
Combustibles y Energía	-	-	-	-	-	-
Minería, Manufacturas y Construcción	-	-	-	-	-	-
Transporte	-	-	-	-	-	-
Comunicaciones	-	-	-	-	-	-
Turismo	-	-	-	-	-	-
Ciencia, Tecnología e Innovación	-	-	-	-	-	-
Otras Industrias y Otros Asuntos Económicos	-	-	-	-	-	-
<i>Otras no Clasificadas en Funciones Anteriores</i>	-	-	-	-	-	-
Transacciones de la Deuda Pública / Costo Financiero de la Deuda	-	-	-	-	-	-
Transferencias, Participaciones y Aportaciones entre Diferentes Niveles y Ordenes de Gobierno	-	-	-	-	-	-
Saneamiento del Sistema Financiero	-	-	-	-	-	-
Adeudos de Ejercicios Fiscales Anteriores	-	-	-	-	-	-
Gasto Etiquetado	-	-	-	-	-	-
<i>Gobierno</i>	-	-	-	-	-	-
Legislación	-	-	-	-	-	-
Justicia	-	-	-	-	-	-
Coordinación de la Política de Gobierno	-	-	-	-	-	-
Relaciones Exteriores	-	-	-	-	-	-
Asuntos Financieros y Hacendarios	-	-	-	-	-	-
Seguridad Nacional	-	-	-	-	-	-
Asuntos de Orden Público y de Seguridad Interior	-	-	-	-	-	-
Otros Servicios Generales	-	-	-	-	-	-
<i>Desarrollo Social</i>	-	-	-	-	-	-
Protección Ambiental	-	-	-	-	-	-
Vivienda y Servicios a la Comunidad	-	-	-	-	-	-
Salud	-	-	-	-	-	-
Recreación, Cultura y Otras Manifestaciones Sociales	-	-	-	-	-	-
Educación	-	-	-	-	-	-
Protección Social	-	-	-	-	-	-
Otros Asuntos Sociales	-	-	-	-	-	-
<i>Desarrollo Económico</i>	-	-	-	-	-	-
Asuntos Económicos, Comerciales y Laborales en Gral.	-	-	-	-	-	-
Agropecuaria, Silvicultura, Pesca y Caza	-	-	-	-	-	-
Combustibles y Energía	-	-	-	-	-	-
Minería, Manufacturas y Construcción	-	-	-	-	-	-
Transporte	-	-	-	-	-	-
Comunicaciones	-	-	-	-	-	-
Turismo	-	-	-	-	-	-
Ciencia, Tecnología e Innovación	-	-	-	-	-	-
Otras Industrias y Otros Asuntos Económicos	-	-	-	-	-	-
<i>Otras no Clasificadas en Funciones Anteriores</i>	-	-	-	-	-	-
Transacciones de la Deuda Pública / Costo Financiero de la Deuda	-	-	-	-	-	-
Transferencias, Participaciones y Aportaciones entre Diferentes Niveles y Ordenes de Gobierno	-	-	-	-	-	-
Saneamiento del Sistema Financiero	-	-	-	-	-	-
Adeudos de Ejercicios Fiscales Anteriores	-	-	-	-	-	-
Total del Egresos	25,000,000	2,665,459	27,665,459	19,230,124	16,407,895	8,435,335

Concepto	Egresos					Subejercicio
	Aprobado	Ampliaciones/ (Reducciones)	Modificado	Devengado	Pagado	
Gasto No Etiquetado	20,029,709	(179,010)	19,850,699	14,502,872	12,175,183	5,347,827
<i>Personal Administrativo y de Servicio Público</i>	<i>20,029,709</i>	<i>(179,010)</i>	<i>19,850,699</i>	<i>14,502,872</i>	<i>12,175,183</i>	<i>5,347,827</i>
<i>Magisterio</i>	-	-	-	-	-	-
<i>Servicios de Salud</i>	-	-	-	-	-	-
<i>Personal Administrativo</i>	-	-	-	-	-	-
<i>Personal Médico, Paramédico y afín</i>	-	-	-	-	-	-
<i>Seguridad Pública</i>	-	-	-	-	-	-
<i>Gastos Asociados a la Implementación de Nuevas Leyes Fed. o Reformas a las Mismas</i>	-	-	-	-	-	-
<i>Nombre del Programa o Ley 1</i>	-	-	-	-	-	-
<i>Nombre del Programa o Ley 2</i>	-	-	-	-	-	-
<i>Sentencias Laborales Definitivas</i>	-	-	-	-	-	-
Gasto Etiquetado	-	-	-	-	-	-
<i>Personal Administrativo y de Servicio Público</i>	-	-	-	-	-	-
<i>Magisterio</i>	-	-	-	-	-	-
<i>Servicios de Salud</i>	-	-	-	-	-	-
<i>Personal Administrativo</i>	-	-	-	-	-	-
<i>Personal Médico, Paramédico y afín</i>	-	-	-	-	-	-
<i>Seguridad Pública</i>	-	-	-	-	-	-
<i>Gastos Asociados a la Implementación de Nuevas Leyes Fed. o Reformas a las Mismas</i>	-	-	-	-	-	-
<i>Nombre del Programa o Ley 1</i>	-	-	-	-	-	-
<i>Nombre del Programa o Ley 2</i>	-	-	-	-	-	-
<i>Sentencias Laborales Definitivas</i>	-	-	-	-	-	-
Total del Gasto en Servicios Personales	20,029,709	(179,010)	19,850,699	14,502,872	12,175,183	5,347,827

TRIBUNAL UNITARIO DE JUSTICIA PENAL PARA ADOLESCENTES DEL ESTADO DE MORELOS
Estado Analítico del Ejercicio del Presupuesto de Egresos
Clasificación Económica (por Tipo de Gasto)
Del 1 de enero al 30 de septiembre de 2022
(Cifras en Pesos)

Concepto	Egresos					
	Aprobado	Ampliaciones/ (Reducciones)	Modificado	Devengado	Pagado	Subejercicio
	1	2	3 = (1 + 2)	4	5	6 = (3 - 4)
Gasto Corriente	22,915,295	353,353	23,268,648	16,747,079	14,418,461	6,521,569
Gasto de Capital	-	62,376	62,376	14,990	14,990	47,386
Amortización de la Deuda y Disminución de Pasivos	-	-	-	-	-	-
Pensiones y Jubilaciones	2,084,705	2,249,730	4,334,435	2,468,055	1,974,444	1,866,380
Participaciones	-	-	-	-	-	-
Total del Gasto	25,000,000	2,665,459	27,665,459	19,230,124	16,407,895	8,435,335

CUENTA PUBLICA 3ER TRIMESTRE 2022
TRIBUNAL UNITARIO DE JUSTICIA PENAL PARA ADOLESCENTES DEL ESTADO DE MORELOS

Flujo de Fondos Operacional
 Del 01 de enero al 30 de septiembre de 2022

Concepto	Estimado / Aprobado	Devengado	Recaudado / Pagado
Rubros de Ingresos	25,000,000.00	25,269,468.89	23,973,135.07
Productos	-	179,614.45	179,614.45
Aprovechamientos	-	-	-
Ingresos por Venta de Bienes, Prestación de Servicios y Otros Ingresos	-	122,960.00	122,960.00
Participaciones, Aportaciones, Convenios, Incentivos Derivados	-	-	-
Transferencias, Asignaciones, Subsidios y Otras Ayudas	25,000,000.00	24,966,894.44	23,670,560.62
Otros Ingresos	-	-	-
Intereses Financieros	-	-	-
Capítulos de Gasto	25,000,000.00	19,420,894.27	16,407,895.47
Servicios Personales	20,034,462.31	14,502,872.72	12,175,183.49
Materiales y Suministros	525,368.78	315,508.52	314,998.12
Servicios Generales	2,420,457.92	1,928,697.48	1,928,279.38
Transferencias, Asignaciones, Subsidios y Otras Ayudas	2,019,710.99	2,468,055.60	1,974,444.48
Bienes Muebles, Inmuebles e Intangibles	-	14,990.00	14,990.00
Estimaciones, Depreciaciones, Deterioros, Obsolescencia y Amortizaciones	-	190,769.95	-
Inversión Pública	-	-	-
Inversiones Financieras y Otras Provisiones	-	-	-
Participaciones y Aportaciones	-	-	-
Deuda Pública	-	-	-
Total	-	5,848,574.62	7,565,239.60

Bajo protesta de decir verdad declaramos que los Estados Financieros y sus notas, son razonablemente correctos y son responsabilidad del emisor.



Tribunal Unitario de Justicia Penal para Adolescentes

PODER JUDICIAL DEL ESTADO DE MORELOS

Información Programática

CUENTA PÚBLICA
TRIBUNAL UNITARIO DE JUSTICIA PENAL PARA
ADOLESCENTES DEL ESTADO DE MORELOS
ENERO - SEPTIEMBRE

2022

Concepto	Egresos					Subejercicio
	Aprobado 1	Ampliaciones/ (Reducciones) 2	Modificado 3 = (1 + 2.)	Devengado 4	Pagado 5	
Programas						6 = (3 - 4)
Subsidios: Sector Social y Privado o Ent. Federativas y Municipios						
Sujetos a Reglas de Operación	-	-	-	-	-	-
Otros Subsidios	-	-	-	-	-	-
Desempeño de las Funciones	25,000,000	2,665,459	27,665,459	19,230,124	16,407,895	8,435,335
Prestación de Servicios Públicos	25,000,000	2,665,459	27,665,459	19,230,124	16,407,895	8,435,335
Provisión de Bienes Públicos	-	-	-	-	-	-
Planeación, Seguimiento y Evaluación de Políticas Públicas	-	-	-	-	-	-
Promoción y Fomento	-	-	-	-	-	-
Regulación y Supervisión	-	-	-	-	-	-
Funciones de las Fuerzas Armadas (Únicamente Gobierno Federal)	-	-	-	-	-	-
Específicos	-	-	-	-	-	-
Proyectos de Inversión	-	-	-	-	-	-
Administrativos y de Apoyo						
Apoyo al Proceso Presupuestario y para Mejorar la Eficiencia Institucional	-	-	-	-	-	-
Apoyo a la Función Pública y al Mejoramiento de la Gestión	-	-	-	-	-	-
Operaciones Ajenas	-	-	-	-	-	-
Compromisos						
Obligaciones de Cumplimiento de Resolución Jurisdiccional	-	-	-	-	-	-
Desastres Naturales	-	-	-	-	-	-
Obligaciones						
Pensiones y Jubilaciones	-	-	-	-	-	-
Aportaciones a la Seguridad Social	-	-	-	-	-	-
Aportaciones a Fondos de Estabilización	-	-	-	-	-	-
Aportaciones a Fondos de Inversión y Reestructura de Pensiones	-	-	-	-	-	-
Programas de Gasto Federalizado (Gobierno Federal)						
Gasto Federalizado	-	-	-	-	-	-
Participaciones a Entidades Federativas y Municipios						
Costo financiero, deuda o apoyos a deudores y ahorradores de la banca	-	-	-	-	-	-
Adeudos de ejercicios fiscales anteriores	-	-	-	-	-	-
Total del Gasto	25,000,000	2,665,459	27,665,459	19,230,124	16,407,895	8,435,335

Concepto	Estimado/Aprobado	Devengado	Recaudado/Pagado
I. Ingresos Presupuestarios	25,000,000	25,269,468	23,973,135
1. Ingresos del Gobierno de la Entidad Federativa	25,000,000	25,269,468	23,973,135
2. Ingresos del Sector Paraestatal	-	-	-
II. Egresos Presupuestarios	25,000,000	19,230,124	16,407,895
3. Egresos del Gobierno de la Entidad Federativa	25,000,000	19,230,124	16,407,895
4. Egresos del Sector Paraestatal	-	-	-
III. Balance Presupuestario (Superávit o Déficit) (III= I - II)	-	6,039,344	7,565,240

Concepto	Estimado/Aprobado	Devengado	Recaudado/Pagado
III. Balance presupuestario (Superávit o Déficit)	-	6,039,344	7,565,240
IV. Intereses, Comisiones y Gastos de la Deuda	-	-	-
V. Balance Primario (Superávit o Déficit) (V= III + IV)	-	6,039,344	7,565,240

Concepto	Estimado/Aprobado	Devengado	Recaudado/Pagado
A. Financiamiento	-	-	-
B. Amortización de la deuda	-	-	-
C. Financiamiento Neto	-	-	-

CUENTA PUBLICA 3ER TRIMESTRE DEL 2022
TRIBUNAL UNITARIO DE JUSTICIA PENAL PARA ADOLESCENTES DEL ESTADO DE MORELOS
PROGRAMAS Y PROYECTOS DE INVERSIÓN
DEL 1 DE ENERO AL 30 DE SEPTIEMBRE DE 2022

Clave del Programa/ Proyecto	Nombre	Descripción	UR	Inversión			Metas			% Avance		
				Aprobado	Modificado	Devengado	Programado	Modificado	Alcanzado	Devengado/ Modificado	Alcanzado/ Programado	Alcanzado/ Modificado
E011	Participación Social en la Prevención de la Violencia y del delito	Tiene como objetivo administrar e impartir justicia a los adolescentes a quienes se les atribuya la realización de una conducta tipificada como delito en las leyes penales, en términos de lo dispuesto por la Constitución Política de los Estados Unidos Mexicanos, la Ley del Sistema Integral de Justicia para Adolescentes y los Tratados Internacionales ratificados por el Estado Mexicano, garantizando el acceso a la justicia en condiciones de igualdad y con respeto a los derechos y garantías individuales del imputado y la víctima, desarrollando su función jurisdiccional fundamentada en los principios de independencia, imparcialidad, celeridad, responsabilidad y gratuidad, con el fin de alcanzar los valores de justicia, verdad y equidad, a través de Juicios en donde se observen los principios de oralidad, publicidad, inmediación, concentración y contradicción, así como las normas del debido proceso legal, dentro de los plazos y términos legales.	4.1.3.1/ Tribunal Unitario de Justicia Penal para Adolescentes	25,000,000	24,966,894	19,230,124	1	0.77	0.75	77.02%	75.00%	97.37%

Bajo protesta de decir verdad declaramos que los Estados Financieros y sus notas, son razonablemente correctos y son responsabilidad del emisor

TRIBUNAL UNITARIO DE JUSTICIA PENAL PARA ADOLESCENTES DEL ESTADO DE MORELOS DEL 01 DE ENERO AL 31 DE SEPTIEMBRE DE 2022																									
Clasificación Presupuesto CONAC	Clave del Programa Presupuestario	Nombre del Programa Presupuestario	Clasificación funcional del programa Presupuestario	Nombre de la entidad que lo ejecuta	Presupuesto del programa a presupuesto estático					MIR				Indicadores				Resultado del indicador							
					Aprobado	Modificado	Divergente	Ejecido	Pagado	Cuenta con MIR comparante el indicador	Nivel de la MIR, comparante el indicador	Descripción del rasgo normativo (FIN, Propósito, componentes y actividades)	Nombre del indicador	Nivel de la MIR, comparante el indicador	Descripción de variables de la fórmula	Meta del indicador iniciados	Meta del indicador alcanzado	Porcentaje de avance	Valor del denominador de la fórmula	Unidad de medida de las variables del indicador					
1	2	3	4	5	6	7	8	9	10	11	12	13	14	15	16	17	18	19	20	21					
E	E - PRESTACIÓN DE SERVICIOS PUBLICOS	Inspección de Justicia	1.2.1	Tribunal Unitario de Justicia Penal para Adolescentes del Estado de Morelos	25,000,000.00	27,665,459.30	19,230,124.32	16,407,895.47	16,407,895.47	SI	FIN	Administrar e impartir justicia a los adolescentes a quienes se les atribuya la realización de una conducta tipificada como delito en las leyes penales, en términos de lo dispuesto por la Constitución Política de los Estados Unidos Mexicanos, la Ley del Poder Judicial de la Federación, la Ley del Poder Judicial del Sistema Integral de Justicia para Adolescentes y los Tratados Internacionales ratificados por el Estado Mexicano en esta materia, garantizando el acceso a la justicia en condiciones de igualdad y en favor de las víctimas de los delitos imputados del imputado y la víctima, desarrollando su función jurisdiccional fundamentada en los principios de independencia, imparcialidad, celeridad, responsabilidad y gratuidad, con el fin de asegurar los derechos de los adolescentes imputados y de los juicios en donde se observen los principios de oralidad, publicidad, inmediación, concentración y contradicción, así como las normas del debido proceso legal, dentro de los plazos y términos legales.	Carpetas Iniciadas	FIN	A=Número de carpetas iniciadas elaboradas en el 3er trimestre actual. B=Número de carpetas iniciadas programadas para en el 3er trimestre	175.00	175.00	100%	0.00	A=Carpetas B=Carpetas					
													Sentencias Diciadas	FIN	A=Número de sentencias diciadas en el 3er trimestre actual. B=Número de sentencias diciadas alcanzados para en el 3er trimestre	34	34	100%	0.00	A=Sentencias, B= Sentencias					
													Adolescentes Imputados	FIN	A=Número de adolescentes imputados en el 3er trimestre actual. B=Número de adolescentes imputados alcanzados para en el 3er trimestre	102	102	100%	0.00	A=Adolescentes, B=Adolescentes					
													Adolescentes Sentenciados	FIN	A=Número de adolescentes sentenciados en el 3er trimestre actual. B=Número de adolescentes sentenciados alcanzados para en el 3er trimestre	36	36	100%	0.00	A=Adolescentes, B=Adolescentes					



Tribunal Unitario de Justicia Penal para Adolescentes

PODER JUDICIAL DEL ESTADO DE MORELOS

Anexos

CUENTA PÚBLICA
TRIBUNAL UNITARIO DE JUSTICIA PENAL PARA
ADOLESCENTES DEL ESTADO DE MORELOS
ENERO - SEPTIEMBRE

2022



PODER JUDICIAL



Tribunal Unitario de Justicia Penal para Adolescentes
PODER JUDICIAL DEL ESTADO DE MORELOS

Relación de esquemas bursátiles y de coberturas financieras

A la fecha no se tienen esquemas bursátiles y de coberturas financieras.





MORELOS
ANFITRIÓN DEL MUNDO

Gobierno del Estado
2018-2024

Cuenta Pública Consolidada
Tomo 5: Poder Judicial
Cuernavaca, Morelos a 28 de octubre de 2022



<http://morelos.gob.mx>



Gobierno Estado de Morelos



@GobiernoMorelos