




MORELOS
2018 - 2024



MORELOS
ANFITRIÓN DEL MUNDO
Gobierno del Estado
2018-2024

CUENTA PÚBLICA CONSOLIDADA SEGUNDO TRIMESTRE 2022



CONSOLIDACIÓN DE LOS ORGANISMOS AUTÓNOMOS / TOMO 6

Parte 2 de 2



MORELOS

2018 - 2024

CONSOLIDACIÓN ORGANISMOS AUTÓNOMOS (Parte 2 de 2)





MORELOS
2018 - 2024



Índice

Información Financiera por Entes Públicos de los Organismos Autónomos:

➤ Instituto Morelense de Información Pública y Estadística.	1
➤ Instituto Morelense de Procesos Electorales y Participación Ciudadana.	77
➤ Tribunal de Justicia Administrativa del Estado de Morelos.	147
➤ Tribunal Electoral del Estado de Morelos.	203
➤ Universidad Autónoma del Estado de Morelos.	277





MORELOS
2018 - 2024



Instituto Morelense de Información Pública y Estadística

CUENTA PÚBLICA CONSOLIDADA
ORGANISMOS AUTÓNOMOS
ENERO - JUNIO

2022



Introducción

CUENTA PÚBLICA
INSTITUTO MORELENSE DE INFORMACIÓN
PÚBLICA Y ESTADÍSTICA
ENERO - JUNIO

2022

1. INTRODUCCIÓN.

La elaboración y presentación de los Estados Financieros, así como las Notas respectivas que se anexan tienen como objetivo fundamental la revelación de los aspectos económicos-financieros que influyeron en los datos y cifras generadas por el Instituto Morelense de Información Pública y Estadística, en el cierre del Segundo trimestre del 2022 (01 de enero al 30 de junio) en apego a la normatividad que nos aplica.

2. PANORAMA ECONÓMICO Y FINANCIERO.

El Instituto Morelense de Información Pública y Estadística tiene un Presupuesto que ejerce de forma autónoma, mismo que es aprobado por el H. Congreso del Estado de Morelos.

3. AUTORIZACIÓN E HISTORIA.

El Instituto Morelense de Información Pública y Estadística es un Órgano Constitucional Autónomo, de acuerdo a lo previsto en el artículo 23-A de la Constitución Política del Estado Libre y Soberano de Morelos, por lo tanto, es una entidad pública con naturaleza jurídica, así como con un patrimonio propio.

La Ley de Información Pública, Estadística y Protección de Datos Personales del Estado de Morelos (LIPEM), reglamentaria del derecho de acceso a la información pública, previsto en el artículo 2 y artículo 23-A de la Constitución Política local, es aprobada por la XLVIII Legislatura, el once de agosto de 2003. Un año más tarde, el día ocho de junio, son designados por el Congreso del Estado, los consejeros del recién constituido Instituto Morelense de Información Pública y Estadística (IMIPE), a partir de una convocatoria expedida por el propio órgano legislativo.

MISIÓN:

Lograr que la ley de información Pública, Estadística y Protección de Datos Personales en el Estado de Morelos se consolide como una herramienta en el desarrollo de una cultura de Transparencia y Rendición de Cuentas, que propicie la corresponsabilidad, apertura y colaboración ciudadana y gubernamental a través de políticas públicas eficientes y eficaces.

VISIÓN:

Ser el órgano garante por excelencia que fortalezca la creación, desarrollo y gestión de vínculo entre gobierno y sociedad para acceder a la información que en tema de transparencia y rendición de cuentas propicie un mayor compromiso cívico en la comunicación de las actividades el uso de los recursos y funciones de los

Servidores públicos como elementos clave para el proceso de cambio para un gobierno abierto.

4. ORGANIZACIÓN Y OBJETO SOCIAL.

a) Objeto social. Socializar entre la población el conocimiento y uso de la Ley de Transparencia y Acceso a la Información Pública del Estado de Morelos, así como promover el logro de los beneficios que conlleva su ejercicio cotidiano, entre ellos el de contribuir al empoderamiento de las personas para saber decidir, saber exigir y saber mejorar la calidad de vida, la gestión de la administración pública, la convivencia democrática y el Estado de derecho.

b) Principal actividad.

- Tutelar el ejercicio del derecho de acceso a la información pública de todas las personas, a través de la aplicación de la Ley de Transparencia y Acceso a la Información Pública del Estado de Morelos.
- Fomentar la cultura de la transparencia y la rendición de cuentas entre los Sujetos Obligados establecidos por Ley, mediante la instrumentación de normas y bases técnicas que procuren el cumplimiento óptimo de sus obligaciones de transparencia, la protección de los datos personales, la información reservada bajo su resguardo, así como la preservación y organización de los archivos públicos, y las demás que la ley les señale.
- Difundir entre la población la Ley de Transparencia y Acceso a la Información Pública del Estado de Morelos, que la conozcan, la usen y pueden ejercer sus derechos.

c) Ejercicio fiscal. Es el correspondiente a las Personas Morales con Fines No Lucrativos según la Ley del Impuesto Sobre la Renta, por lo que tiene solo la obligación de retener y enterar el impuesto retenido a terceros y exigir la documentación que reúna requisitos fiscales cuando haga pagos y esté obligado a ello en términos de Ley.

d) Régimen jurídico. El Instituto Morelense de Información Pública y Estadística es un Órgano Constitucional Autónomo, es una entidad pública con naturaleza jurídica, patrimonio propio, distinto e independiente de los poderes públicos del Estado y de los organismos y dependencias creadas por disposición legal.

e) Consideraciones fiscales del ente: Revelar el tipo de contribuciones que esté obligado a pagar o retener. Las Personas Morales con Fines No Lucrativos según la Ley del Impuesto Sobre la Renta, tiene la obligación de retener y enterar el impuesto retenido a terceros y exigir la documentación que reúna requisitos fiscales cuando haga pagos y esté obligado a ello en términos de Ley.

f) Estructura Organizacional. El Instituto Morelense de Información Pública y Estadística se integrará por cinco Comisionados, quienes elegirán al Comisionado Presidente (a). Para su operatividad se apoyarán en un Secretario Ejecutivo, Direcciones Generales y/o Coordinaciones.

5. BASES DE PREPARACIÓN DE LOS ESTADOS FINANCIEROS

Los Estados Financieros y la información emanada de la contabilidad se sujeta a criterios de utilidad, confiabilidad, relevancia, comprensibilidad y de comparación, así como a otros atributos asociados a cada uno de ellos, como oportunidad, veracidad, representatividad, objetividad, suficiencia, posibilidad de predicción e importancia relativa, con el fin de alcanzar la modernización y armonización que la Ley General de Contabilidad Gubernamental determina. Los registros se efectúan considerando la base acumulativa para la integración de la información presupuestaria y contable. La contabilización de las transacciones de gasto se hace conforme a la fecha de su realización independientemente de la de su pago y la del ingreso se registra cuando existe jurídicamente el derecho de cobro.

El sistema facilita el reconocimiento de las operaciones de Ingresos, Gastos, Activos, Pasivos y Patrimonio.

Los Estados Financieros están apegados a las Normas de Información Financiera, Ley General de Contabilidad Gubernamental, Marco Conceptual de Contabilidad Gubernamental, Manual de Contabilidad Gubernamental y Medidas de Racionalidad, Disciplina y Eficiencia del Gasto Público.

6. POLITICAS DE CONTABILIDAD SIGNIFICATIVAS.

La información se elabora conforme a las normas, criterios y principios técnicos emitidos por la CONAC y las disposiciones legales aplicables, obedeciendo a las mejores prácticas contables, para la clasificación y registro de las operaciones presupuestarias y contables se alinea al Clasificador por Objeto del Gasto, Clasificador por Tipo de Gasto, Clasificador Funcional del Gasto y Clasificador por Rubro de Ingresos, Plan de Cuentas emitido por la CONAC. Las notas descritas son parte integral de los Estados Financieros.



Información Contable

CUENTA PÚBLICA
INSTITUTO MORELENSE DE INFORMACIÓN
PÚBLICA Y ESTADÍSTICA
ENERO - JUNIO

2022

Concepto	2022	2021	Concepto	2022	2021
INGRESOS Y OTROS BENEFICIOS			GASTOS Y OTRAS PÉRDIDAS		
<i>Ingresos de la Gestión</i>			<i>Gastos de Funcionamiento</i>	8,683,244	8,735,283
Impuestos	-	-	Servicios Personales	7,120,238	7,392,177
Cuotas y Aportaciones de Seguridad Social	-	-	Materiales y Suministros	466,269	331,669
Contribuciones de Mejoras	-	-	Servicios Generales	1,096,737	1,011,437
Derechos	-	-	<i>Transferencias, Asignaciones, Subsidios y Otras Ayudas</i>	-	-
Productos	-	-	Transferencias Internas y Asignaciones al Sector Público	-	-
Aprovechamientos	-	-	Transferencias al Resto del Sector Público	-	-
Ingresos por Venta de Bienes y Prestación de Servicios	-	-	Subsidios y Subvenciones	-	-
<i>Participaciones, Aportaciones, Convenios, Incentivos Derivados de la Colaboración Fiscal, Fondos Distintos de Aportaciones, Transferencias, Asignaciones, Subsidios y Subvenciones, y Pensiones y Jubilaciones</i>	10,679,793	9,919,642	Ayudas Sociales	-	-
Participaciones, Aportaciones, Convenios, Incentivos Derivados de la Colaboración Fiscal y Fondos Distintos de Aportaciones	-	-	Pensiones y Jubilaciones	-	-
Transferencias, Asignaciones, Subsidios y Subvenciones, y Pensiones y Jubilaciones	10,679,793	9,919,642	Transferencias a Fideicomisos, Mandatos y Contratos Análogos	-	-
<i>Otros Ingresos y Beneficios</i>	9,403	1,532	Transferencias a la Seguridad Social	-	-
Ingresos Financieros	9,403	1,532	Donativos	-	-
Incremento por Variación de Inventarios	-	-	Transferencias al Exterior	-	-
Disminución del Exceso de Estimaciones por Pérdida o Deterioro u Obsolescencia	-	-	<i>Participaciones y Aportaciones</i>	-	-
Disminución del Exceso de Provisiones	-	-	Participaciones	-	-
Otros Ingresos y Beneficios Varios	-	-	Aportaciones	-	-
Total de Ingresos y Otros Beneficios	10,689,196	9,921,174	Convenios	-	-
			<i>Intereses, Comisiones y Otros Gastos de la Deuda Pública</i>	-	-
			Intereses de la Deuda Pública	-	-
			Comisiones de la Deuda Pública	-	-
			Gastos de la Deuda Pública	-	-
			Costo por Coberturas	-	-
			Apoyos Financieros	-	-
			<i>Otros Gastos y Pérdidas Extraordinarias</i>	-	-
			Estimaciones, Depreciaciones, Deterioros, Obsolescencia y Amortizaciones	-	-
			Provisiones	-	-
			Disminución de Inventarios	-	-
			Aumento por Insuficiencia de Estimaciones por Pérdida o Deterioro u Obsolescencia	-	-
			Aumento por Insuficiencia de Provisiones	-	-
			Otros Gastos	-	-
			<i>Inversión Pública</i>	-	-
			Inversión Pública no Capitalizable	-	-
			Total de Gastos y Otras Pérdidas	8,683,244	8,735,283
			Resultados del Ejercicio (Ahorro/Desahorro)	2,005,952	1,185,891

Bajo protesta de decir verdad declaramos que los Estados Financieros y sus notas, son razonablemente correctos y son responsabilidad del emisor.

CONCEPTO	Año		CONCEPTO	Año	
	2022	2021		2022	2021
ACTIVO			PASIVO		
Activo Circulante			Pasivo Circulante		
Efectivo y Equivalentes	2,605,666	2,093,297	Cuentas por Pagar a Corto Plazo	601,069	1,135,499
Derechos a Recibir Efectivo o Equivalentes	2,093,664	2,204,295	Documentos por Pagar a Corto Plazo	-	-
Derechos a Recibir Bienes o Servicios	1	(1,727)	Porción a Corto Plazo de la Deuda Pública a Largo Plazo	-	-
Inventarios	-	-	Títulos y Valores a Corto Plazo	-	-
Almacenes	-	-	Pasivos Diferidos a Corto Plazo	-	-
Estimación por Pérdida o Deterioro de Activos Circulantes	-	-	Fondos y Bienes de Terceros en Garantía y/o Administración a Corto Plazo	-	-
Otros Activos Circulantes	-	-	Provisiones a Corto Plazo	-	-
Total de Activos Circulantes	4,699,331	4,295,865	Otros Pasivos a Corto Plazo	-	-
			Total de Pasivos Circulantes	601,069	1,135,499
Activo No Circulante			Pasivo No Circulante		
Inversiones Financieras a Largo Plazo	-	-	Cuentas por Pagar a Largo Plazo	-	-
Derechos a Recibir Efectivo o Equivalentes a Largo Plazo	-	-	Documentos por Pagar a Largo Plazo	-	-
Bienes Inmuebles, Infraestructura y Construcciones en Proceso	-	-	Deuda Pública a Largo Plazo	-	-
Bienes Muebles	2,423,112	2,401,408	Pasivos Diferidos a Largo Plazo	-	-
Activos Intangibles	1,783,863	1,783,863	Fondos y Bienes de Terceros en Garantía y/o en Administración a Largo Plazo	-	-
Depreciación, Deterioro y Amortización Acumulada de Bienes	(1,171,427)	(988,890)	Provisiones a Largo Plazo	-	-
Activos Diferidos	-	-	Total de Pasivos No Circulantes	-	-
Estimación por Pérdida o Deterioro de Activos no Circulantes	-	-	Total del Pasivo	601,069	1,135,499
Otros Activos no Circulantes	-	-	HACIENDA PÚBLICA / PATRIMONIO		
Total de Activos No Circulantes	3,035,548	3,196,381	Hacienda Pública / Patrimonio Contribuido		4,839,149
Total del Activo	7,734,879	7,492,246	Aportaciones	-	4,839,149
			Donaciones de Capital	-	-
			Actualización de la Hacienda Pública / Patrimonio	-	-
			Hacienda Pública / Patrimonio Generado	7,133,810	1,517,598
			Resultados del Ejercicio (Ahorro / Desahorro)	2,005,952	1,185,891
			Resultados de Ejercicios Anteriores	7,333,058	2,536,907
			Revalúos	-	-
			Reservas	-	-
			Rectificaciones de Resultados de Ejercicios Anteriores	(2,205,200)	(2,205,200)
			Exceso o Insuficiencia en la Actualización de la Hacienda Pública / Patrimonio	-	-
			Resultado por Posición Monetaria	-	-
			Resultado por Tenencia de Activos no Monetarios	-	-
			Total Hacienda Pública / Patrimonio	7,133,810	6,356,747
			Total del Pasivo y Hacienda Pública / Patrimonio	7,734,879	7,492,246

Bajo protesta de decir verdad declaramos que los Estados Financieros y sus notas, son razonablemente correctos y son responsabilidad del emisor.

CONCEPTO	30 de junio 2022	31 de diciembre 2021	CONCEPTO	30 de junio 2022	31 de diciembre 2021
ACTIVO			PASIVO		
Activo Circulante			Activo Circulante		
Efectivo y Equivalentes	2,605,666	688,931	Cuentas por Pagar a Corto Plazo	601,069	649,000
Efectivo	-	-	Servicios Personales por Pagar a Corto Plazo	120,996	112,865
Bancos/Tesorería	2,590,666	673,931	Proveedores por Pagar a Corto Plazo	(16,187)	(16,187)
Bancos/Dependencias y Otros	-	-	Contratistas por Obras Públicas por Pagar a Corto Plazo	-	-
Inversiones Temporales (Hasta 3 meses)	-	-	Participaciones y Aportaciones por Pagar a Corto Plazo	-	-
Fondos con Afectación Específica	-	-	Transferencias Otorgadas por Pagar a Corto Plazo	-	-
Depósitos de Fondos de Terceros en Garantía y/o Admón.	15,000	15,000	Int., Comisiones y Otros Gastos de la Deuda Púb., por Pagar a Corto Plazo	-	-
Otros Efectivos y Equivalentes	-	-	Retenciones y Contribuciones por Pagar a Corto Plazo	496,260	552,322
			Devoluciones de la Ley de Ingresos por Pagar a Corto Plazo	-	-
Derechos a Recibir Efectivo o Equivalentes	2,093,664	2,052,379	Otras Cuentas por Pagar a Corto Plazo	-	-
Inversiones Financieras de Corto Plazo	-	-	Documentos por Pagar a Corto Plazo	-	-
Cuentas por Cobrar a Corto Plazo	-	-	Documentos Comerciales por Pagar a Corto Plazo	-	-
Deudores Diversos por Cobrar a Corto Plazo	2,093,664	2,052,379	Documentos con Contratistas por Obras Púb., por Pagar a Corto Plazo	-	-
Ingresos por Recuperar a Corto Plazo	-	-	Otros Documentos por Pagar a Corto Plazo	-	-
Deudores por Anticipos de la Tesorería a Corto Plazo	-	-	Porción a Corto Plazo de la Deuda Pública a Largo Plazo	-	-
Préstamos Otorgados a Corto Plazo	-	-	Porción a Corto Plazo de la Deuda Pública	-	-
Otros Derechos a Recibir Efectivo o Equiv. a Corto Plazo	-	-	Porción a Corto Plazo de Arrendamiento Financiero	-	-
Derechos a Recibir Bienes o Servicios	1	1	Títulos y Valores a Corto Plazo	-	-
Ant. a Proveedores por Adq. de Bienes y Prest. de Serv. a Corto Plazo	1	1	Pasivos Diferidos a Corto Plazo	-	-
Ant. a Proveedores por Adq. de Bienes Inm. y Muebles a Corto Plazo	-	-	Ingresos Cobrados por Adelantado a Corto Plazo	-	-
Ant. a Proveedores por Adq. de Bienes Intangibles a Corto Plazo	-	-	Intereses Cobrados por Adelantado a Corto Plazo	-	-
Anticipo a Contratistas por Obras Públicas a Corto Plazo	-	-	Otros Pasivos Diferidos a Corto Plazo	-	-
Otros Derechos a Recibir Bienes o Servicios a Corto Plazo	-	-	Fondos y Bienes de Terceros en Garantía y/o Admón. a C. P.	-	-
Inventarios	-	-	Fondos en Garantía a Corto Plazo	-	-
Inventario de Mercancías para Venta	-	-	Fondos en Administración a Corto Plazo	-	-
Inventario de Mercancías Terminadas	-	-	Fondos Contingentes a Corto Plazo	-	-
Inventario de Mercancías en Proceso de Elaboración	-	-	Fondos de Fideicomisos, Mandatos y Contratos Análogos a Corto Plazo	-	-
Inventario de Materias Primas, Mat. y Suministros para Producción	-	-	Otros Fondos de Terceros en Garantía y/o Administración a Corto Plazo	-	-
Bienes en Tránsito	-	-	Valores y Bienes en Garantía a Corto Plazo	-	-
Almacenes	-	-	Provisiones a Corto Plazo	-	-
Estimación por Pérdida o Deterioro de Activos Circulantes	-	-	Provisión para Demandas y Juicios a Corto Plazo	-	-
Est. para Ctas. Incobrables por Derechos a Recibir Efectivo o Equiv.	-	-	Provisión para Contingencias a Corto Plazo	-	-
Estimación por Deterioro de Inventarios	-	-	Otras Provisiones a Corto Plazo	-	-
Otros Activos Circulantes	-	-	Otros Pasivos a Corto Plazo	-	-
Valores en Garantía	-	-	Ingresos por Clasificar	-	-
Bienes en Garantía (excluye depósitos de fondos)	-	-	Recaudación por Participar	-	-
Bienes Deriv. de Embargos, Decom., Aseguramientos y Dación en Pago	-	-	Otros Pasivos Circulantes	-	-
Adquisición con Fondos de Terceros	-	-			
Total de Activos Circulantes	4,699,331	2,741,311	Total de Pasivos Circulantes	601,069	649,000

CONCEPTO	30 de junio 2022	31 de diciembre 2021	CONCEPTO	30 de junio 2022	31 de diciembre 2021
Activo No Circulante			Pasivo No Circulante		
Inversiones Financieras a Largo Plazo	-	-	Cuentas por Pagar a Largo Plazo	-	-
Derechos a Recibir Efectivo o Equivalentes a Largo Plazo	-	-	Documentos por Pagar a Largo Plazo	-	-
Bienes Inmuebles, Infraestructura y Const. en Proceso	-	-	Deuda Pública a Largo Plazo	-	-
Bienes Muebles	2,423,112	2,423,112	Pasivos Diferidos a Largo Plazo	-	-
Activos Intangibles	1,783,863	1,783,863	Fdos. y Bienes de Terceros en Garantía y/o en Admón. a L.P.	-	-
Depreciación, Deterioro y Amortización Acumulada de Bienes	(1,171,427)	(1,171,427)	Provisiones a Largo Plazo	-	-
Activos Diferidos	-	-	Total de Pasivos No Circulantes	-	-
Estimación por Pérdida o Deterioro de Activos no Circulantes	-	-	Total del Pasivo	601,069	649,000
Otros Activos no Circulantes	-	-			
Total de Activos No Circulantes	3,035,548	3,035,548	HACIENDA PÚBLICA / PATRIMONIO		
			Hacienda Pública / Patrimonio Contribuido	-	-
			Aportaciones	-	-
			Donaciones de Capital	-	-
			Actualización de la Hacienda Pública / Patrimonio	-	-
Total del Activo	7,734,879	5,776,859	Hacienda Pública / Patrimonio Generado	7,133,810	5,127,859
			Resultados del Ejercicio (Ahorro / Desahorro)	2,005,952	(42,997)
			Resultados de Ejercicios Anteriores	7,333,058	7,376,056
			Revalúos	-	-
			Reservas	-	-
			Rectificaciones de Resultados de Ejercicios Anteriores	(2,205,200)	(2,205,200)
			Exceso o Insuficiencia en la Actualización de la Hacienda Pública / Patrimonio	-	-
			Resultado por Posición Monetaria	-	-
			Resultado por Tenencia de Activos no Monetarios	-	-
			Total Hacienda Pública / Patrimonio	7,133,810	5,127,859
			Total del Pasivo y Hacienda Pública / Patrimonio	7,734,879	5,776,859

Bajo protesta de decir verdad declaramos que los Estados Financieros y sus notas, son razonablemente correctos y son responsabilidad del emisor.

Concepto	Origen	Aplicación	Concepto	Origen	Aplicación
ACTIVO	-	1,958,020	PASIVO	-	47,931
Activo Circulante	-	1,958,020	Pasivo Circulante	-	47,931
Efectivo y Equivalentes	-	1,916,735	Cuentas por Pagar a Corto Plazo	-	47,931
Derechos a Recibir Efectivo o Equivalentes	-	41,285	Documentos por Pagar a Corto Plazo	-	-
Derechos a Recibir Bienes o Servicios	-	-	Porción a Corto Plazo de la Deuda Pública a Largo Plazo	-	-
Inventarios	-	-	Títulos y Valores a Corto Plazo	-	-
Almacenes	-	-	Pasivos Diferidos a Corto Plazo	-	-
Estimación por Pérdida o Deterioro de Activos Circulantes	-	-	Fdos. y Bienes de Terceros en Garantía y/o Admón. a C. P.	-	-
Otros Activos Circulantes	-	-	Provisiones a Corto Plazo	-	-
Activo No Circulante	-	-	Otros Pasivos a Corto Plazo	-	-
Inversiones Financieras a Largo Plazo	-	-	Pasivo No Circulante	-	-
Derechos a Recibir Efectivo o Equivalentes a Largo Plazo	-	-	Cuentas por Pagar a Largo Plazo	-	-
Bienes Inmuebles, Infraestructura y Constr. en Proceso	-	-	Documentos por Pagar a Largo Plazo	-	-
Bienes Muebles	-	-	Deuda Pública a Largo Plazo	-	-
Activos Intangibles	-	-	Pasivos Diferidos a Largo Plazo	-	-
Depreciación, Deterioro y Amort. Acumulada de Bienes	-	-	Fdos. y Bienes de Terceros en Garantía y/o Admón. a L. P.	-	-
Activos Diferidos	-	-	Provisiones a Largo Plazo	-	-
Est. por Pérdida o Deterioro de Activos no Circulantes	-	-	HACIENDA PÚBLICA / PATRIMONIO	2,048,949	42,998
Otros Activos no Circulantes	-	-	Hacienda Pública / Patrimonio Contribuido	-	-
			Aportaciones	-	-
			Donaciones de Capital	-	-
			Actualización de la Hacienda Pública / Patrimonio	-	-
			Hacienda Pública / Patrimonio Generado	2,048,949	42,998
			Resultados del Ejercicio (Ahorro / Desahorro)	2,048,949	-
			Resultados de Ejercicios Anteriores	-	42,998
			Revalúos	-	-
			Reservas	-	-
			Rectificaciones de Resultados de Ejercicios Anteriores	-	-
			Exceso o Insuficiencia en la Actualización de la Hacienda Pública / Patrimonio	-	-
			Resultado por Posición Monetaria	-	-
			Resultado por Tenencia de Activos no Monetarios	-	-

Bajo protesta de decir verdad declaramos que los Estados Financieros y sus notas, son razonablemente correctos y son responsabilidad del emisor.

Concepto	Saldo Inicial 1	Cargos del Periodo 2	Abonos del Periodo 3	Saldo Final 4 = (1 + 2 - 3)	Variación del Periodo (4 - 1)
ACTIVO	5,776,859	22,017,292	20,059,272	7,734,879	1,958,020
Activo Circulante	2,741,311	22,017,292	20,059,272	4,699,331	1,958,020
Efectivo y Equivalentes	688,931	10,715,196	8,798,461	2,605,666	1,916,735
Derechos a Recibir Efectivo o Equivalentes	2,052,379	11,302,096	11,260,811	2,093,664	41,285
Derechos a Recibir Bienes o Servicios	1	-	-	1	-
Inventarios	-	-	-	-	-
Almacenes	-	-	-	-	-
Estimación por Pérdida o Deterioro de Activos Circulantes	-	-	-	-	-
Otros Activos Circulantes	-	-	-	-	-
Activo No Circulante	3,035,548	-	-	3,035,548	-
Inversiones Financieras a Largo Plazo	-	-	-	-	-
Derechos a Recibir Efectivo o Equivalentes a Largo Plazo	-	-	-	-	-
Bienes Inmuebles, Infraestructura y Constr. en Proceso	-	-	-	-	-
Bienes Muebles	2,423,112	-	-	2,423,112	-
Activos Intangibles	1,783,863	-	-	1,783,863	-
Depreciación, Deterioro y Amort. Acumulada de Bienes	(1,171,427)	-	-	(1,171,427)	-
Activos Diferidos	-	-	-	-	-
Est. por Pérdida o Deterioro de Activos no Circulantes	-	-	-	-	-
Otros Activos no Circulantes	-	-	-	-	-

Bajo protesta de decir verdad declaramos que los Estados Financieros y sus notas, son razonablemente correctos y son responsabilidad del emisor.

Denominación de las Deudas	Moneda de Contratación	Institución o País Acreedor	Saldo Inicial del Periodo	Saldo Final del Periodo
DEUDA PÚBLICA				
Corto Plazo				
Deuda Interna	Pesos		-	-
Instituciones de Crédito			-	-
Títulos y Valores			-	-
Arrendamientos Financieros			-	-
Deuda Externa	Pesos		-	-
Organismos Financieros Internacionales			-	-
Deuda Bilateral			-	-
Títulos y Valores			-	-
Arrendamientos Financieros			-	-
<i>Subtotal a Corto Plazo</i>			-	-
Largo Plazo				
Deuda Interna	Pesos		-	-
Instituciones de Crédito			-	-
Títulos y Valores			-	-
Arrendamientos Financieros			-	-
Deuda Externa	Pesos		-	-
Organismos Financieros Internacionales			-	-
Deuda Bilateral			-	-
Títulos y Valores			-	-
Arrendamientos Financieros			-	-
<i>Subtotal a Largo Plazo</i>			-	-
Otros Pasivos			649,000	601,069
Total Deuda y Otros Pasivos			649,000	601,069

Bajo protesta de decir verdad declaramos que los Estados Financieros y sus notas, son razonablemente correctos y son responsabilidad del emisor.

Denominación de la Deuda Pública y Otros Pasivos	Saldo al 31 de Diciembre de 2021	Disposiciones del Periodo	Amortizaciones del Periodo	Revaluaciones, Reclasificaciones y Otros Ajustes	Saldo Final del Periodo	Pago de Intereses del Periodo	Pago de Comisiones y demás costos asociados durante el Periodo
Deuda Pública	-	-	-	-	-	-	-
Corto Plazo	-	-	-	-	-	-	-
<i>Instituciones de Crédito</i>	-	-	-	-	-	-	-
<i>Títulos y Valores</i>	-	-	-	-	-	-	-
<i>Arrendamientos Financieros</i>	-	-	-	-	-	-	-
Largo Plazo	-	-	-	-	-	-	-
<i>Instituciones de Crédito</i>	-	-	-	-	-	-	-
<i>Títulos y Valores</i>	-	-	-	-	-	-	-
<i>Arrendamientos Financieros</i>	-	-	-	-	-	-	-
Otros Pasivos	649,000	-	-	-	601,069	-	-
Total de la Deuda Pública y Otros Pasivos	649,000	-	-	-	601,069	-	-
Deuda Contingente¹ (Informativo)	-	-	-	-	-	-	-
Deuda Contingente 1	-	-	-	-	-	-	-
Deuda Contingente 2	-	-	-	-	-	-	-
Deuda Contingente xx	-	-	-	-	-	-	-
Valor de Instrumentos Bono Cupón Cero²	-	-	-	-	-	-	-
Instrumento Bono Cupón Cero 1	-	-	-	-	-	-	-
Instrumento Bono Cupón Cero 2	-	-	-	-	-	-	-
Instrumento Bono Cupón Cero 3	-	-	-	-	-	-	-

1 Se refiere a cualquier Financiamiento sin fuente o garantía de pago definida, que sea asumida de manera solidaria o subsidiaria por las Entidades Federativas con sus Municipios, organismos descentralizados y empresas de participación estatal mayoritaria y fideicomisos, locales o municipales, y por los Municipios con sus respectivos organismos descentralizados y empresas de participación municipal mayoritaria.

2 Se refiere al valor del Bono Cupón Cero que respalda el pago de los créditos asociados al mismo (Activo).

Obligaciones a Corto Plazo	Monto Contratado	Plazo Pactado	Tasa de Interés	Comisiones y Costos Relacionados	Tasa Efectiva
Obligaciones a Corto Plazo (Informativo)					
Crédito 1	-	-	-	-	-
Crédito 2	-	-	-	-	-
Crédito xx	-	-	-	-	-

Bajo protesta de decir verdad declaramos que los Estados Financieros y sus notas, son razonablemente correctos y son responsabilidad del emisor.

Denominación de las Obligaciones Diferentes de Financiamiento	Fecha del Contrato	Fecha de inicio de operación del proyecto	Fecha de vencimiento	Monto de la inversión pactado	Plazo pactado	Monto promedio mensual del pago de la contraprestación	Monto promedio mensual del pago de la contraprestación correspondiente al pago de inversión	Monto pagado de la inversión al 30 de junio de 2022	Monto pagado de la inversión actualizado al 30 de junio de 2022	Saldo pendiente por pagar de la inversión al 30 de junio de 2022
Asociaciones Público Privadas (APP's)				-		-	-	-	-	-
APP 1				-		-	-	-	-	-
APP 2				-		-	-	-	-	-
APP 3				-		-	-	-	-	-
APP xx				-		-	-	-	-	-
Otros Instrumentos										
Otro Instrumento 1				-		-	-	-	-	-
Otro Instrumento 2				-		-	-	-	-	-
Otro Instrumento 3				-		-	-	-	-	-
Otro Instrumento xx				-		-	-	-	-	-
Total de Obligaciones Diferentes de Financiamiento				-		-	-	-	-	-

NO APLICA

Bajo protesta de decir verdad declaramos que los Estados Financieros y sus notas, son razonablemente correctos y son responsabilidad del emisor.

Concepto	Hacienda Pública/Patrimonio Contribuido	Hacienda Pública/Patrimonio Generado de Ejercicios Anteriores	Hacienda Pública/Patrimonio Generado del Ejercicio	Exceso o Insuficiencia en la Actualización de la Hacienda Pública / Patrimonio	TOTAL
Hacienda Pública / Patrimonio Contribuido Neto de 2021	-	-	-	-	-
<i>Aportaciones</i>	-	-	-	-	-
<i>Donaciones de Capital</i>	-	-	-	-	-
<i>Actualización de la Hacienda Pública / Patrimonio</i>	-	-	-	-	-
Hacienda Pública / Patrimonio Generado Neto de 2021	-	5,170,856	(42,997)	-	5,127,859
<i>Resultados del Ejercicio (Ahorro / Desahorro)</i>	-	-	(42,997)	-	(42,997)
<i>Resultados de Ejercicios Anteriores</i>	-	7,376,056	-	-	7,376,056
<i>Revalúos</i>	-	-	-	-	-
<i>Reservas</i>	-	-	-	-	-
<i>Rectificaciones de Resultados de Ejercicios Anteriores</i>	-	(2,205,200)	-	-	(2,205,200)
Exceso o Insuficiencia en la Actualización de la Hacienda Pública / Patrimonio Neto de 2021	-	-	-	-	-
<i>Resultado por Posición Monetaria</i>	-	-	-	-	-
<i>Resultado por Tenencia de Activos no Monetarios</i>	-	-	-	-	-
Hacienda Pública / Patrimonio Neto Final de 2021	-	5,170,856	(42,997)	-	5,127,859
Cambios en la Hacienda Pública / Patrimonio Contribuido Neto de 2022	-	-	-	-	-
<i>Aportaciones</i>	-	-	-	-	-
<i>Donaciones de Capital</i>	-	-	-	-	-
<i>Actualización de la Hacienda Pública / Patrimonio</i>	-	-	-	-	-
Variaciones de la Hacienda Pública / Patrimonio Generado Neto de 2022	-	(42,998)	2,048,949	-	2,005,951
<i>Resultados del Ejercicio (Ahorro / Desahorro)</i>	-	-	2,005,952	-	2,005,952
<i>Resultados de Ejercicios Anteriores</i>	-	(42,998)	42,997	-	(1)
<i>Revalúos</i>	-	-	-	-	-
<i>Reservas</i>	-	-	-	-	-
<i>Rectificaciones de Resultados de Ejercicios Anteriores</i>	-	-	-	-	-
Cambios en el Exceso o Insuficiencia en la Actualización de la Hacienda Pública / Patrimonio Neto de 2022	-	-	-	-	-
<i>Resultado por Posición Monetaria</i>	-	-	-	-	-
<i>Resultado por Tenencia de Activos no Monetarios</i>	-	-	-	-	-
Hacienda Pública / Patrimonio Neto Final de 2022	-	5,127,858	2,005,952	-	7,133,810

Bajo protesta de decir verdad declaramos que los Estados Financieros y sus notas, son razonablemente correctos y son responsabilidad del emisor.

Concepto		2022	2021	Concepto	2022	2021
Flujos de Efectivo de las Actividades de Operación				Flujos de Efectivo de las Actividades de Inversión		
Origen		10,689,196	9,973,078	Origen		
Impuestos		-	-	Bienes Inmuebles, Infraestructura y Construcciones en Proceso	-	-
Cuotas y Aportaciones de Seguridad Social		-	-	Bienes Muebles	-	-
Contribuciones de Mejoras		-	-	Otros Orígenes de Inversión	-	-
Derechos		-	-	Aplicación	89,217	117,835
Productos		-	-	Bienes Inmuebles, Infraestructura y Construcciones en Proceso	-	-
Aprovechamientos		-	-	Bienes Muebles	-	117,835
Ingresos por Venta de Bienes y Prestación de Servicios		-	-	Otras Aplicaciones de Inversión	89,217	-
Participaciones, Aportaciones, Convenios, Incentivos Derivados de la Colaboración Fiscal y Fondos Distintos de Aportaciones		-	-	Flujos Netos de Efectivo por Actividades de Inversión	(89,217)	(117,835)
Transferencias, Asignaciones, Subsidios y Subvenciones, y Pensiones y Jubilaciones		10,679,793	9,919,642	Flujo de Efectivo de las Actividades de Financiamiento		
Otros Orígenes de Operación		9,403	53,436	Origen		
Aplicación		8,683,244	7,986,792	Endeudamiento Neto	-	-
Servicios Personales		7,120,238	6,675,598	Interno	-	-
Materiales y Suministros		466,269	331,669	Externo	-	-
Servicios Generales		1,096,737	979,525	Otros Orígenes de Financiamiento	-	-
Transf. Internas y Asignaciones al Sector Público		-	-	Aplicación		
Transferencias al resto del Sector Público		-	-	Servicios de la Deuda	-	-
Subsidios y Subvenciones		-	-	Interno	-	-
Ayudas Sociales		-	-	Externo	-	-
Pensiones y Jubilaciones		-	-	Otras Aplicaciones de Financiamiento	-	-
Transf. a Fidelcomisos, Mandatos y Contratos Análogos		-	-	Flujos Netos de Efectivo por Actividades de Financiamiento		
Transferencias a la Seguridad Social		-	-	Incremento/Disminución Neta en el Efectivo y Equivalentes al Efectivo	1,916,735	1,868,451
Donativos		-	-	Efectivo y Equivalentes al Efectivo al Inicio del Ejercicio	688,931	224,846
Transferencias al Exterior		-	-	Efectivo y Equivalentes al Efectivo al Final del Ejercicio	2,605,666	2,093,297
Participaciones		-	-			
Aportaciones		-	-			
Convenios		-	-			
Otras Aplicaciones de Operación		-	-			
Flujos Netos de Efectivo por Actividades de Operación		2,005,952	1,986,286			

Bajo protesta de decir verdad declaramos que los Estados Financieros y sus notas, son razonablemente correctos y son responsabilidad del emisor.



Notas a los Estados Financieros

CUENTA PÚBLICA
INSTITUTO MORELENSE DE INFORMACIÓN
PÚBLICA Y ESTADÍSTICA
ENERO - JUNIO

2022

INSTITUTO MORELENSE DE INFORMACIÓN PÚBLICA Y ESTADÍSTICA

a) NOTAS DE DESGLOSE

I) NOTAS AL ESTADO DE SITUACIÓN FINANCIERA:

ACTIVO

EFFECTIVO Y EQUIVALENTES

1. Los fondos con afectación específica, el tipo y monto de los mismos se integra de la siguiente manera:
 - Cuentas bancarias específicas, para el manejo y custodia de recursos federales:

INSTITUTO MORELENSE DE INFORMACIÓN PÚBLICA Y ESTADÍSTICA		
Relación de cuentas bancarias productivas específicas		
Fondo, Programa o Convenio	Datos de la Cuenta Bancaria	
	Institución Bancaria	Número de Cuenta
Ramo 28	BBVA	0115304725

Fondos con afectación específica

Este ente no maneja Fondos de afectación específica.

Inversiones financieras

- Este ente no maneja inversiones financieras.

DERECHOS A RECIBIR EFFECTIVO Y EQUIVALENTES Y BIENES O SERVICIOS

2. El Ente no cuenta en sus registros con contribuciones pendientes de cobro y/o por recuperar de hasta cinco ejercicios anteriores, asimismo no se tienen registros de montos sujetos a algún tipo de juicio con una antigüedad mayor a la señalada.

Relación de principales cuentas por cobrar:

3. Antigüedad de saldos cuentas por cobrar

INSTITUTO MORELENSE DE INFORMACIÓN PÚBLICA Y ESTADÍSTICA

Análisis de cuentas por cobrar de manera agrupada por tipo y con una desagregación por su vencimiento en días a 90, 180, menor o igual a 365 y mayor a 365:

CUENTA	NOMBRE DE LA CUENTA	SALDO FINAL	VENCIMIENTO EN DIAS			
			MENOR O IGUAL A:	MAYOR A 90 MENOR O IGUAL A:	MAYOR A 180 MENOR O IGUAL A:	MAYOR A:
			90	180	365	365
1120	DERECHOS A RECIBIR EFECTIVO O EQUIVALENTES	2,093,664.09				
1123	DEUDORES DIVERSOS A LARGO PLAZO	2,052,838.12				
1123-05	JOSE ROSALES GUTIERREZ	2,051,512.73				2,051,512.73
1123-85	MARCO ANTONIO ALVEAR SANCHEZ	23,000.00	23,000.00			
1123-86	ROBERTO YAÑEZ VAZQUEZ	459.53	459.53			
1123-87	HERTINO AVILES ALBAVERA	16,000.00	16,000.00			
1123-89	KAREN PATRICIA FLORES CARREÑO	1,341.27	1,341.27			
1123-90	DIPLOMADO TRANSPARENCIA Y RENCION DE CUENTAS	870.00	870.00			
1123-92	FELIPE BAYLON GARCIA	484.78	484.78			
1130	DERECHOS A RECIBIR BIENES O SERVICIOS	0.97				
1130-01	ANTICIPO A PROVEDDORES POR ADQUISION DE BIENES	0.97				
1130-01-003	SANDRA PRISCYLLA AYALA GOMEZ	0.97				

El saldo de la cuenta 1123-05 proviene del adeudo del ejercicio 2018, el cual se encuentra en investigación.

BIENES DISPONIBLES PARA SU TRANSFORMACIÓN O CONSUMO (INVENTARIOS)

4. El Ente, no realiza procesos de transformación y/o elaboración de bienes.

ALMACEN

El Ente, no cuenta con Almacén de materiales, sólo con un espacio en donde se resguarda lo que las unidades administrativas solicitan para su consumo inmediato.

5. Método de valuación del almacén

No se aplica método de valuación al inventario de acuerdo a lo explicado en el punto anterior.

INSTITUTO MORELENSE DE INFORMACIÓN PÚBLICA Y ESTADÍSTICA

INVERSIONES FINANCIERAS

6. El Ente no cuenta con Inversiones Financieras que consideren fideicomisos.

7. No se cuenta con registro de saldos de Inversiones Financieras de acuerdo a lo explicado en el punto anterior.

BIENES MUEBLES, INMUEBLES E INTANGIBLES

8. Se informa de manera agrupada por cuenta, los rubros de Bienes Muebles:

CUENTA	NOMBRE DE LA CUENTA	SALDO FINAL
1240	BIENES MUEBLES	2,423,111.67
1241	MOBILIARIO Y EQUIPO DE ADMINISTRACION	2,138,399.68
1241-1	Muebles de Oficio y Estantería	1,660,766.12
1241-3	Equipo de Cómputo y de Tecnologías de la Información	452,823.28
1241-9	Otros Mobiliarios y Equipos de Administración	24,810.28
1242	MOBILIARIO Y EQUIPO EDUCACIONAL Y RECREATIVO	74,646.99
1242-1	Equipos y Aparatos Audiovisuales	12,050.00
1242-3	Cámaras Fotográficas y de Video	35,314.99
1242-4	Equipo de Video y Cámaras	27,282.00
1244	VEHÍCULOS Y EQUIPO DE TRANSPORTE	210,065.00
1244-1	vehículos y equipo terrestre	210,065.00
1250	ACTIVOS INTANGIBLES	1,783,862.84
1251	SOFTWARE	1,731,882.84
1251-5911	Intangibles	1,731,882.84
1252	PATENTES, MARCAS Y DERECHOS	51,980.00
1252-1	Patentes	51,980.00

OTROS ACTIVOS

11. El ente no registro otros activos en el periodo.

INSTITUTO MORELENSE DE INFORMACIÓN PÚBLICA Y ESTADÍSTICA

PASIVOS

CUENTAS POR PAGAR A CORTO PLAZO

1. Antigüedad de saldos Cuentas por Pagar

Se presenta relación de las cuentas y documentos por pagar en una desagregación por su vencimiento en días a 90, 180, menor o igual a 365 y mayor a 365.

CUENTA	NOMBRE DE LA CUENTA	SALDO FINAL	MENOR O IGUAL A:	MAYOR A 90 MENOR O IGUAL A:	MAYOR A 180 MENOR O IGUAL A:	MAYOR A:
			90	180	365	365
2110	CUENTAS POR PAGAR A CORTO PLAZO	601,068.15				
2111	SERVICIOS PERSONALES POR PAGAR A CORTO PLAZO	120,995.58				
2111-1	Remuneraciones por pagar al personal de carácter permanente a corto plazo	120,995.25				
2112	PROVEEDORES POR PAGAR A CORTO PLAZO	-16,187.19				
2112-1	Deudas por Adquisición de Bienes y Contratación de Servicios	-16,187.19				
2117	RETENCIONES Y CONTRIBUCIONES POR PAGAR A CORTO PLAZO	496,259.61				
2219	OTRAS CUENTAS POR PAGAR A CORTO PLAZO	0.10				

2.- El ente no cuenta con recursos localizados en Fondos de Bienes de Terceros en Administración y/o Garantía a corto y largo plazo.

3.- Las cuentas del pasivo del ente se integran de la siguiente manera:

CUENTA	NOMBRE DE LA CUENTA	SALDO FINAL	PRESUPUESTALES	FINANCIERAS
2110	CUENTAS POR PAGAR A CORTO PLAZO	601,068.15		
2111	SERVICIOS PERSONALES POR PAGAR A CORTO PLAZO	120,995.58		
2111-1	Remuneraciones por pagar al personal de carácter permanente a corto plazo	120,995.25		
2112	PROVEEDORES POR PAGAR A CORTO PLAZO	-16,187.19		
2112-1	Deudas por Adquisición de Bienes y Contratación de Servicios	-16,187.19		
2117	RETENCIONES Y CONTRIBUCIONES POR PAGAR A CORTO PLAZO	496,259.61		
2219	OTRAS CUENTAS POR PAGAR A CORTO PLAZO	0.10		

INSTITUTO MORELENSE DE INFORMACIÓN PÚBLICA Y ESTADÍSTICA

II) NOTAS AL ESTADO DE ACTIVIDADES

INGRESOS DE GESTIÓN

1.- El saldo corresponde a los ingresos devengados y recaudados de conformidad con el presupuesto de Ingresos para el ejercicio corriente.

CUENTA	NOMBRE DE LA CUENTA	SALDO FINAL	PRESUPUESTALES	FINANCIEROS
4000	INGRESOS Y OTROS BENEFICIOS	10,689,196.57		
4200	PARTICIPACIONES, APORTACIONES, CONVENIOS, INCENTIVOS DERIVADOS DE LA COLABORACIÓN FISCAL, FONDOS DISTINTOS DE APORTACIONES, TRANSFERENCIAS, ASIGNACIONES, SUBSIDIOS Y SUBVENCIONES, Y PENSIONES Y JUBILACIONES	10,679,793.24		
4220	TRANSFERENCIAS, ASIGNACIONES, SUBSIDIOS Y SUBVENCIONES, Y PENSIONES Y JUBILACIONES	10,679,793.24		
4221	TRANSFERENCIAS Y ASIGNACIONES	10,679,793.24		
4221-01	MINISTRACIONES GOBIERNO DEL ESTADO	10,679,793.24	10,679,793.24	10,679,793.24
4300	OTROS INGRESOS Y BENEFICIOS	9,403.33	-	9,403.33
4310	INGRESOS FINANCIERO	9,403.33	-	9,403.33
4311-01	INTERESES GANADOS BANCOMER	9,403.33	-	9,403.33

GASTOS Y OTRAS PÉRDIDAS

1. Se detallan aquellas cuentas de gastos de funcionamiento, transferencias, subsidios y otras ayudas, participaciones y aportaciones, otros gastos y pérdidas extraordinarias de la siguiente manera:

CUENTA	COG	NOMBRE DE LA CUENTA	SALDO FINAL	PRESUPUESTALES	FINANCIEROS
5110	1000	SERVICIOS PERSONALES	7,120,237.99	7,120,237.99	7,120,237.99
5120	2000	MATERIALES Y SUMINISTROS	466,268.88	466,268.88	466,268.88
5130	3000	SERVICIOS GENERALES	1,096,737.13	1,096,737.13	1,096,737.13

INSTITUTO MORELENSE DE INFORMACIÓN PÚBLICA Y ESTADÍSTICA

III) NOTAS AL ESTADO DE VARIACIÓN EN LA HACIENDA PÚBLICA

1. Durante el periodo se registraron movimientos al patrimonio contribuido y patrimonio generado como se muestra a continuación:

CUENTA	NOMBRE DE LA CUENTA	SALDOS INICIALES		MOVIMIENTOS		SALDOS FINALES	
		D	H	D	H	D	H
3000	HACIENDA PÚBLICA/ PATRIMONIO		5,127,857.71				5,127,857.71
3200	HACIENDA PÚBLICA/PATRIMONIO GENERADO		5,127,857.71				5,127,857.71
3210	RESULTADOS DEL EJERCICIO (AHORRO/ DESAHORRO)		0.00				0.00
3210-2020	RESULTADO DEL EJERCICIO 2020		0.00				0.00
3220	RESULTADOS DE EJERCICIOS ANTERIORES		7,333,058.19				7,333,058.19
3250	RECTIFICACIONES DE RESULTADOS DE EJERCICIOS ANTERIORES		-2,205,200.48				-2,205,200.48

IV. NOTAS AL ESTADO DE FLUJOS DE EFECTIVO

EFFECTIVO Y EQUIVALENTES

1. El análisis de los saldos inicial y final que figuran en la última parte del Estado de Flujo de Efectivo en la cuenta de efectivo y equivalentes es como sigue:

FLUJO DE EFECTIVO	-	89,217.00
(+) RESULTADO DEL EJERCICIO		2,005,952.00
(=) INCREMENTO/DISMINUCION DE EFECTIVO		1,916,735.00
(+) EFECTIVO AL INICIO		688,931.00
(=) EFECTIVO AL FINAL		2,605,666.00
VS		
SALDO BKO AL FINAL PERIODO		2,605,666.00
DIFERENCIA		-

INSTITUTO MORELENSE DE INFORMACIÓN PÚBLICA Y ESTADÍSTICA

3.- La conciliación de los Flujos de Efectivo Netos de las Actividades de Operación y la cuenta de Ahorro/Desahorro antes de Rubros Extraordinarios se integra como sigue:

CONCILIACIÓN DE LOS FLUJOS DE EFECTIVO NETOS DE LAS ACTIVIDADES DE OPERACIÓN Y LA CUENTA DE AHORRO/DESAHORRO ANTES DE RUBROS EXTRAORDINARIOS		2022	2021
AHORRO/DESAHORRO ANTES DE RUBROS EXTRAORDINARIOS		2,005,952.00	1,986,286.00
(-)	MOVIMIENTOS DE PARTIDAS (O RUBROS) QUE NO AFECTAN EL EFECTIVO	-	-
	DEPRECIACIÓN	-	-
	AMORTIZACIÓN	-	-
	INCREMENTO EN LAS PROVISIONES	-	-
	INCREMENTO EN INVERSIONES PRODUCIDO POR REVALUACIÓN	-	-
	GANANCIA/PÉRDIDA EN VENTA DE PROPIEDAD, PLANTA Y EQUIPO	-	-
	INCREMENTO EN CUENTAS POR COBRAR	-	-
	PARTIDAS EXTRAORDINARIAS	0	0
FLUJOS DE EFECTIVO NETOS DE LAS ACTIVIDADES DE OPERACIÓN		2,005,952.00	1,986,286.00

INSTITUTO MORELENSE DE INFORMACIÓN PÚBLICA Y ESTADÍSTICA

CONCILIACIÓN ENTRE LOS INGRESOS PRESUPUESTARIOS Y CONTABLES, ASÍ COMO ENTRE LOS EGRESOS PRESUPUESTARIOS Y LOS GASTOS CONTABLES

CONCILIACIÓN ENTRE LOS INGRESOS PRESUPUESTARIOS Y CONTABLES

(Cifras en pesos)

1. Ingresos Presupuestarios	10,689,196.00
2. Más ingresos contables no presupuestarios	-
2.1 Ingresos Financieros	
2.2 Incremento por Variación de Inventarios	
2.3 Disminución del exceso de estimaciones por pérdida o deterioro u obsolescencia	
2.4 Disminución del exceso de provisiones	
2.5 Otros ingresos y beneficios varios	
2.6 Otros ingresos contables no presupuestarios	
3. Menos ingresos presupuestarios no contables	-
3.1 Aprovechamientos Patrimoniales	
3.2 Ingresos derivados de financiamientos	
3.3 Otros Ingresos presupuestarios no contables	
4. Ingresos Contables (4 = 1 + 2 - 3)	10,689,196.00

CONCILIACIÓN ENTRE LOS EGRESOS PRESUPUESTARIOS Y LOS GASTOS CONTABLES

(Cifras en pesos)

1. Total de egresos (presupuestarios)	8,683,244.00
2. Menos egresos presupuestarios no contables	
2.1 Materias Primas y Materiales de Producción y Comercialización	
2.2 Materiales y Suministros	
2.3 Mobiliario y Equipo de Administración	
2.4 Mobiliario y Equipo Educacional y Recreativo	
2.5 Equipo e Instrumental Médico y de Laboratorio	
2.6 Vehículos y Equipo de Transporte	
2.7 Equipo de Defensa y Seguridad	
2.8 Maquinaria, Otros Equipos y Herramientas	
2.9 Activos Biológicos	
2.10 Bienes Inmuebles	
2.11 Activos Intangibles	
2.12 Obra Pública en Bienes de Dominio Público	
2.13 Obra Pública en Bienes Propios	
2.14 Acciones y Participaciones de Capital	
2.15 Compra de Títulos y Valores	

INSTITUTO MORELENSE DE INFORMACIÓN PÚBLICA Y ESTADÍSTICA

2.16 Concesión de Préstamos	
2.17 Inversiones en Fideicomisos, Mandatos y Otros Análogos	
2.18 Provisiones para Contingencias y Otras Erogaciones Especiales	
2.19 Amortización de la Deuda Pública	
2.20 Adeudos de Ejercicios Fiscales Anteriores (ADEFAS)	
2.21 Otros Egresos Presupuestales No Contables	
3. Más Gasto Contables No Presupuestales	
3.1 Estimaciones, Depreciaciones, Deterioros, Obsolescencia y Amortizaciones	
3.2 Provisiones	
3.3 Disminución de inventarios	
3.4 Aumento por insuficiencia de estimaciones por pérdida o deterioro u obsolescencia	
3.5 Aumento por insuficiencia de provisiones	
3.6 Otros Gastos	
3.7 Otros Gastos Contables No Presupuestales	
4. Total de Gasto Contable (4 = 1 - 2 + 3)	8,683,244.00

b) NOTAS DE MEMORIA (CUENTAS DE ORDEN)

Las cuentas de orden se utilizan para registrar movimientos de valores que no afecten o modifiquen el balance del ente contable, sin embargo, su incorporación en libros es necesaria con fines de recordatorio contable, de control y en general sobre los aspectos administrativos, o bien, para consignar sus derechos o responsabilidades contingentes que puedan, o no, presentarse en el futuro.

Durante el período no se registraron cuentas de orden.

c) NOTAS DE GESTIÓN ADMINISTRATIVA

Los Estados Financieros de los entes públicos, proveen de información financiera a los principales usuarios de la misma, al Congreso y a los ciudadanos. El objetivo del presente documento es la revelación del contexto y de los aspectos económicos-financieros más relevantes que influyeron en las decisiones del período, y que se consideraron en la elaboración de los estados financieros para la mayor comprensión de los mismos y sus particularidades. De esta manera, se informa y explica la respuesta del gobierno a las condiciones relacionadas con la información financiera de cada período de gestión; además, de exponer aquellas políticas que podrían afectar la toma de decisiones en períodos posteriores.

Panorama económico y financiero

El Instituto Morelense de Información Pública y Estadística tiene un Presupuesto que ejerce de forma autónoma, mismo que es aprobado por el H. Congreso del Estado de Morelos.

INSTITUTO MORELENSE DE INFORMACIÓN PÚBLICA Y ESTADÍSTICA

Autorización e Historia

El Instituto Morelense de Información Pública y Estadística es un Órgano Constitucional Autónomo, de acuerdo a lo previsto en el artículo 23-A de la Constitución Política del Estado Libre y Soberano de Morelos, por lo tanto, es una entidad pública con naturaleza jurídica, así como con un patrimonio propio.

La Ley de Información Pública, Estadística y Protección de Datos Personales del Estado de Morelos (LIPEM), reglamentaria del derecho de acceso a la información pública, previsto en el artículo 2 y artículo 23-A de la Constitución Política local, es aprobada por la XLVIII Legislatura, el once de agosto de 2003. Un año más tarde, el día ocho de junio, son designados por el Congreso del Estado, los consejeros del recién constituido Instituto Morelense de Información Pública y Estadística (IMIPE), a partir de una convocatoria expedida por el propio órgano legislativo.

Organización y Objeto Social

Objeto social. Socializar entre la población el conocimiento y uso de la Ley de Transparencia y Acceso a la Información Pública del Estado de Morelos, así como promover el logro de los beneficios que conlleva su ejercicio cotidiano, entre ellos el de contribuir al empoderamiento de las personas para saber decidir, saber exigir y saber mejorar la calidad de vida, la gestión de la administración pública, la convivencia democrática y el Estado de derecho.

Principal actividad.

- Tutelar el ejercicio del derecho de acceso a la información pública de todas las personas, a través de la aplicación de la Ley de Transparencia y Acceso a la Información Pública del Estado de Morelos.
- Fomentar la cultura de la transparencia y la rendición de cuentas entre los Sujetos Obligados establecidos por Ley, mediante la instrumentación de normas y bases técnicas que procuren el cumplimiento óptimo de sus obligaciones de transparencia, la protección de los datos personales, la información reservada bajo su resguardo, así como la preservación y organización de los archivos públicos, y las demás que la ley les señale.
- Difundir entre la población la Ley de Transparencia y Acceso a la Información Pública del Estado de Morelos, que la conozcan, la usen y pueden ejercer sus derechos.

Ejercicio fiscal. Es el correspondiente a las Personas Morales con Fines No Lucrativos según la Ley del Impuesto Sobre la Renta, por lo que tiene solo la obligación de retener y enterar el impuesto retenido a terceros y exigir la documentación que reúna requisitos fiscales cuando haga pagos y esté obligado a ello en términos de Ley.



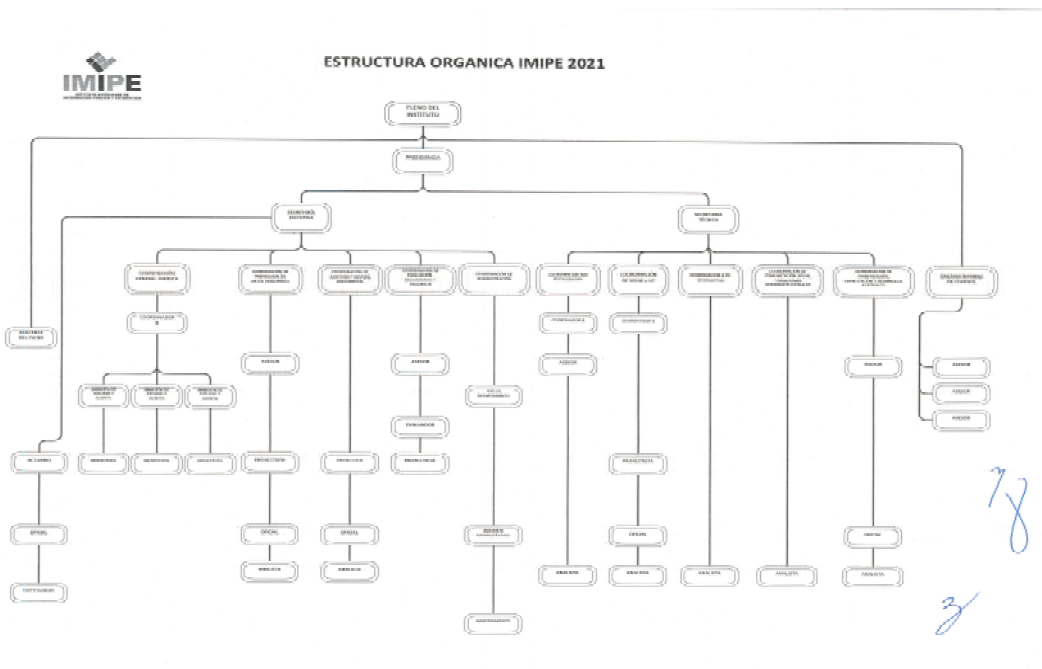
INSTITUTO MORELENSE DE INFORMACIÓN PÚBLICA Y ESTADÍSTICA

Obligaciones	
Descripción de la obligación	Vencimiento
Entero de retenciones mensuales de ISR por ingresos asimilados a salarios	a más tardar el día 17 del mes inmediato posterior al período que corresponda

En términos de lo dispuesto por el artículo 102 de la Ley del Impuesto Sobre la Renta en el título III “del régimen de las Personas Morales con Fines no Lucrativos”, indica que solo tendrán las obligaciones de retener y enterar el impuesto y exigir la documentación que reúna los requisitos fiscales cuando hagan pagos a terceros y estén obligados a ellos en términos de Ley.

RFC: IMI030811119
 Inicio de operaciones ante la SHCP: 11 de agosto del 2003

Estructura Organizacional Básica



Régimen jurídico. El Instituto Morelense de Información Pública y Estadística es un Órgano Constitucional Autónomo, es una entidad pública con naturaleza jurídica, patrimonio propio, distinto e independiente de los poderes públicos del Estado y de los organismos y dependencias creadas por disposición legal.

INSTITUTO MORELENSE DE INFORMACIÓN PÚBLICA Y ESTADÍSTICA

BASES DE PREPARACIÓN DE LOS ESTADOS FINANCIEROS

- a) El ente ha observado la normatividad emitida por el CONAC y las disposiciones legales aplicables como son: los Postulados Básicos de Contabilidad Gubernamental, las Normas Contables Generales y Específicas y Metodología para los momentos contables de Ingresos y de Egresos, así como lo establecido en el Manual de Contabilidad emitido por la CONAC (adoptado e implementado por IMIPE), que en ningún momento contraponen las disposiciones estatales emitidas para tal fin, y que de conformidad con la Ley de Presupuesto, Contabilidad y Gasto Público del Estado de Morelos; contempla que la Secretaría de Hacienda del Estado establece la utilización del Clasificador por Objeto del Gasto, al que deberán apegarse las Dependencias y Entidades del Poder Ejecutivo del estado en la Programación, Presupuestación, Ejercicio,
- b) La normatividad aplicada para el reconocimiento, valuación y revelación de los diferentes rubros de la información financiera, así como las bases de medición utilizadas para la elaboración de los estados financieros; por ejemplo: costo histórico, valor de realización, valor razonable, valor de recuperación o cualquier otro método empleado y los criterios de aplicación de los mismos.

MARCO CONCEPTUAL DE CONTABILIDAD GUBERNAMENTAL

(MCCG)

El Marco Conceptual de Contabilidad Gubernamental (MCCG), es la base del Sistema de Contabilidad Gubernamental (SCG) para los entes públicos, constituyéndose en el referente teórico que define, delimita, interrelaciona e integra de forma lógico-deductiva sus objetivos y fundamentos. Además, establece los criterios necesarios para el desarrollo de normas, valuación, contabilización, obtención y presentación de información contable y presupuestaria, en forma clara, oportuna, confiable y comparable, para satisfacer las necesidades de los usuarios.

El presente MCCG se integra por los apartados siguientes:

- I. Características del Marco Conceptual de Contabilidad Gubernamental;
- II. Sistema de Contabilidad Gubernamental;
- III. Postulados Básicos de Contabilidad Gubernamental;
- IV. Necesidades de información financiera de los usuarios;
- V. Cualidades de la información financiera a producir;
- VI. Estados Presupuestarios, Financieros y Económicos a producir y sus objetivos;
- VII. Definición de la estructura básica y principales elementos de los estados financieros a elaborar.

I. CARACTERÍSTICAS DEL MARCO CONCEPTUAL DE CONTABILIDAD GUBERNAMENTAL

INSTITUTO MORELENSE DE INFORMACIÓN PÚBLICA Y ESTADÍSTICA

A) OBJETIVOS

El MCCG tiene como propósitos:

- a) Establecer los atributos esenciales para desarrollar la normatividad contable gubernamental;
- b) Referenciar la aplicación del registro en las operaciones y transacciones susceptibles de ser valoradas y cuantificadas;
- c) Proporcionar los conceptos imprescindibles que rigen a la contabilidad gubernamental, identificando de manera precisa las bases que la sustentan;
- d) Armonizar la generación y presentación de la información financiera, misma que es necesaria para:
 - Rendir cuentas de forma veraz y oportuna;
 - Interpretar y evaluar el comportamiento de la gestión pública;
 - Sustentar la toma de decisiones; y
 - Apoyar en las tareas de fiscalización.

B) AMBITO DE APLICACION

a) Legal

El MCCG es aplicable para todos los entes públicos que se desarrollan en un entorno jurídico que regula su naturaleza, objetivos y operación, desde su creación hasta su extinción. Este entorno les otorga facultades y establece límites para el desarrollo de sus funciones, por estar sujeto al principio de legalidad.

La contabilidad gubernamental en su valoración, registros e información resultante, y en cualquier aspecto relacionado con el sistema, debe ser congruente y mostrar que se han observado las disposiciones legales que le sean aplicables en toda transacción realizada por el ente público, exponiendo plenamente el efecto de dichas transacciones o modificaciones internas en su posición financiera y en los resultados. El SCG deberá permitir la presentación de la posición financiera y los resultados de operación en forma razonable.

En el artículo 1, párrafo segundo, de la Ley General de Contabilidad Gubernamental (Ley de Contabilidad), se definen los entes públicos a los que les es aplicable la misma.

b) Institucional

La rendición de cuentas y la transparencia son dos componentes fundamentales para un gobierno, quien debe realizar las tareas necesarias para dar cuenta de sus acciones, mostrar su funcionamiento y someterse a la evaluación de los ciudadanos.

INSTITUTO MORELENSE DE INFORMACIÓN PÚBLICA Y ESTADÍSTICA

En el SCG se conjugan una diversidad de instituciones que interactúan entre sí para brindar certeza, seguridad y validez en el logro eficaz y eficiente de los objetivos para los que fueron creados, apegado a las estrategias de desarrollo, transparencia, legalidad y obtención de resultados.

Por tanto, como muestra de la interrelación institucional, se puede citar que contempla desde el emisor de la norma, el responsable del registro y quien presenta la información, hasta el revisor de la razonabilidad de ésta; representadas dichas funciones por las autoridades o servidores públicos involucrados.

El MCCG se sustenta en la Ley de Contabilidad, que otorga al CONAC la atribución de ser el órgano de coordinación para la armonización de la contabilidad gubernamental, teniendo por objeto la emisión de las normas contables y lineamientos para la generación de información financiera que aplicarán los entes públicos.

En la administración pública federal, la administración de las entidades federativas, municipios, demarcaciones territoriales del Distrito Federal y sus respectivas entidades paraestatales, será la unidad administrativa o instancia competente en materia de contabilidad gubernamental quien dará cumplimiento a la aplicación de la Ley de Contabilidad, de acuerdo a los ordenamientos legales correspondientes, adoptando e implementando las decisiones que tome el CONAC.

La supletoriedad al MCCG y la normatividad que de éste se derive, será:

- a) La Normatividad emitida por las unidades administrativas o instancias competentes en materia de Contabilidad Gubernamental;
- b) Las Normas Internacionales de Contabilidad para el Sector Público (NICSP) emitidas por la Junta de Normas Internacionales de Contabilidad del Sector Público (International Public Sector Accounting Standards Board, International Federation Accounting Committee);
- c) Las Normas de Información Financiera del Consejo Mexicano para la Investigación y Desarrollo de Normas de Información Financiera (CINIF).

Los entes públicos deberán informar, antes de su aplicación, al secretario técnico del CONAC, a efecto de que se analice, se proponga y, en su oportunidad, se emita la normatividad correspondiente.

II. SISTEMA DE CONTABILIDAD GUBERNAMENTAL

A) CONSIDERACIONES GENERALES

El SCG estará conformado por el conjunto de registros, procedimientos, criterios e informes, estructurados sobre la base de principios técnicos comunes destinados a captar, valorar, registrar, clasificar, extinguir, informar e interpretar, las transacciones, transformaciones y eventos que, derivados de la actividad económica, modifican la situación económica, financiera y patrimonial del ente público.

INSTITUTO MORELENSE DE INFORMACIÓN PÚBLICA Y ESTADÍSTICA

La Contabilidad Gubernamental, como una aplicación especializada de la contabilidad, es la técnica que sustenta los sistemas de contabilidad gubernamental y se utiliza para el registro de las transacciones que llevan a cabo los entes públicos, expresados en términos monetarios, captando los diversos eventos económicos, identificables y cuantificables que afectan los bienes e inversiones, las obligaciones y pasivos así como el patrimonio; con el fin de generar información financiera que facilite la toma de decisiones y sea un apoyo confiable en la administración de los recursos públicos.

Así mismo, a partir de un marco constitucional y una base legal se crean, normas técnicas y prácticas administrativas que las singularizan, tales como las que regulan el proceso presupuestario o el sistema de control fiscal, y el propio tratamiento específico que sus transacciones reciben en las cuentas nacionales.

También forma parte a su vez de un macro sistema contable, que es el Sistema de Cuentas Nacionales o Sistema de Contabilidad Nacional. Este macro sistema contable consolida las operaciones económicas financieras que realizan todos los agentes económicos residentes de un país, en un periodo determinado y expone los resultados de las principales variables macroeconómicas.

En el SCG, existe una participación activa interinstitucional, entre otros de:

- a) El órgano de coordinación para la armonización de la Contabilidad Gubernamental, que es el CONAC;
- b) El Comité Consultivo, quien propondrá al secretario técnico la creación o modificación de normas contables y de emisión de información financiera, dando, además, opinión sobre las mismas, entre otras;
- c) Las unidades administrativas o instancias competentes en materia de contabilidad gubernamental de los entes públicos;
- d) Los entes públicos y sus representantes legales, responsables del registro, preparación, emisión y presentación de la información.

A través de la información financiera, estructurada en diferentes tipos de informes que cumplen con la normatividad y lineamientos, sustentada en el registro y conservación de la contabilidad en sistemas informáticos.

B) OBJETIVOS DEL SCG

- a) Facilitar la toma de decisiones con información veraz, oportuna y confiable, tendientes a optimizar el manejo de los recursos;
- b) Emitir, integrar y/o consolidar los estados financieros, así como producir reportes de todas las operaciones de la Administración Pública;

INSTITUTO MORELENSE DE INFORMACIÓN PÚBLICA Y ESTADÍSTICA

- c) Permitir la adopción de políticas para el manejo eficiente del gasto, orientado al cumplimiento de los fines y objetivos del ente público;
- d) Registrar de manera automática, armónica, delimitada, específica y en tiempo real las operaciones contables y presupuestarias propiciando, con ello, el registro único, simultáneo y homogéneo;
- e) Atender requerimientos de información de los usuarios en general sobre las finanzas públicas;
- f) Facilitar el reconocimiento, registro, seguimiento, evaluación y fiscalización de las operaciones de ingresos, gastos, activos, pasivos y patrimoniales de los entes públicos, así como su extinción;
- g) Dar soporte técnico-documental a los registros financieros para su seguimiento, evaluación y fiscalización;
- h) Permitir una efectiva transparencia en la rendición de cuentas.

C) CARACTERÍSTICAS DEL SCG

El contexto legal, técnico y conceptual, sobre el que se construye el SCG de los entes públicos, determina las características de diseño y operación, entre las que se destacan las siguientes:

- a) Ser único, uniforme e integrador;
- b) Integrar en forma automática la operación contable con el ejercicio presupuestario;
- c) Efectuar los registros considerando la base acumulativa (devengado) de las transacciones;
- d) Registrar de manera automática y, por única vez, en los momentos contables correspondientes;
- e) Efectuar la interrelación automática los clasificadores presupuestarios, la lista de cuentas y el catálogo de bienes;
- f) Efectuar en las cuentas contables, el registro de las etapas del presupuesto de los entes públicos, de acuerdo con lo siguiente:
 - En lo relativo al gasto, debe registrar los momentos contables: aprobado, modificado, comprometido, devengado, ejercido y pagado.
 - En lo relativo al ingreso, debe registrar los momentos contables: estimado, modificado, devengado y recaudado.
- g) Facilitar el registro y control de los inventarios de bienes muebles e inmuebles de los entes públicos;
- h) Generar, en tiempo real, estados financieros, de ejecución presupuestaria y otra información que coadyuve a la toma de decisiones, transparencia, programación con base en resultados, evaluación y rendición de cuentas;

INSTITUTO MORELENSE DE INFORMACIÓN PÚBLICA Y ESTADÍSTICA

- i) Estar estructurado de forma tal que permita su compatibilización con la información sobre producción física que generan las mismas áreas que originan la información contable y presupuestaria, permitiendo el establecimiento de relaciones de insumo-producto y la aplicación de indicadores de evaluación del desempeño y determinación de costos de la producción pública;
- j) Estar diseñado de forma tal que permita su procesamiento y generación de estados financieros mediante el uso de las tecnologías de la información;
- k) Respaldo con la documentación original que compruebe y justifique los registros que se efectúen, el registro de las operaciones contables y presupuestarias.

c) POSTULADOS BASICOS

POSTULADOS BASICOS DE CONTABILIDAD GUBERNAMENTAL (PBCG)

Son los elementos fundamentales que configuran el Sistema de Contabilidad Gubernamental (SCG), teniendo incidencia en la identificación, el análisis, la interpretación, la captación, el procesamiento y el reconocimiento de las transformaciones, transacciones y otros eventos que afectan el ente público.

Los postulados sustentan de manera técnica el registro de las operaciones, la elaboración y presentación de estados financieros; basados en su razonamiento, eficiencia demostrada, respaldo en legislación especializada y aplicación de la Ley General de Contabilidad Gubernamental (Ley de Contabilidad), con la finalidad de uniformar los métodos, procedimientos y prácticas contables.

A continuación, se presentan y explican los Postulados Básicos de Contabilidad Gubernamental:

1.- SUSTANCIA ECONOMICA

Es el reconocimiento contable de las transacciones, transformaciones internas y otros eventos, que afectan económicamente al ente público y delimitan la operación del Sistema de Contabilidad Gubernamental (SCG).

Explicación del postulado básico

- a) El SCG estará estructurado de tal manera que permita la captación de la esencia económica en la delimitación y operación del ente público, apegándose a la normatividad emitida por el Consejo Nacional de Armonización Contable (CONAC).
- b) Al reflejar la situación económica contable de las transacciones, se genera la información que proporciona los elementos necesarios para una adecuada toma de decisiones.

2.- ENTES PUBLICOS

Los poderes Ejecutivo, Legislativo y Judicial de la Federación y de las entidades federativas; los entes autónomos de la Federación y de las entidades federativas; los ayuntamientos de los municipios; los órganos político-administrativos de las demarcaciones territoriales del Distrito Federal; y las entidades de la administración pública paraestatal, ya sean federales, estatales o municipales.

Explicación del postulado básico

INSTITUTO MORELENSE DE INFORMACIÓN PÚBLICA Y ESTADÍSTICA

El ente público es establecido por un marco normativo específico, el cual determina sus objetivos, su ámbito de acción y sus limitaciones; con atribuciones para asumir derechos y contraer obligaciones.

3.- EXISTENCIA PERMANENTE

La actividad del ente público se establece por tiempo indefinido, salvo disposición legal en la que se especifique lo contrario.

Explicación del postulado básico

El sistema contable del ente público se establece considerando que el periodo de vida del mismo es indefinido.

4.- REVELACIÓN SUFICIENTE

Los estados y la información financiera deben mostrar amplia y claramente la situación financiera y los resultados del ente público.

Explicación del postulado básico

a) Como información financiera se considera la contable y presupuestaria y se presentará en estados financieros, reportes e informes acompañándose, en su caso, de las notas explicativas y de la información necesaria que sea representativa de la situación del ente público a una fecha establecida.

b) Los estados financieros y presupuestarios con sus notas forman una unidad inseparable, por tanto, deben presentarse conjuntamente en todos los casos para una adecuada evaluación cuantitativa cumpliendo con las características de objetividad, verificabilidad y representatividad.

5.- IMPORTANCIA RELATIVA

La información debe mostrar los aspectos importantes de la entidad que fueron reconocidos contablemente.

Explicación del postulado básico

La información financiera tiene importancia relativa si existe el riesgo de que su omisión o presentación errónea afecte la percepción de los usuarios en relación con la rendición de cuentas, la fiscalización y la toma de decisiones.

6.- REGISTRO E INTEGRACIÓN PRESUPUESTARIA

La información presupuestaria de los entes públicos se integra en la contabilidad en los mismos términos que se presentan en la ley de Ingresos y en el Decreto del Presupuesto Egresos, de acuerdo a la naturaleza económica que le corresponda.

El registro presupuestario del ingreso y del egreso en los entes públicos se debe reflejar en la contabilidad, considerando sus efectos patrimoniales y su vinculación con las etapas presupuestarias correspondientes.

INSTITUTO MORELENSE DE INFORMACIÓN PÚBLICA Y ESTADÍSTICA

Explicación del postulado básico

- a) El Sistema de Contabilidad Gubernamental (SCG) debe considerar cuentas de orden, para el registro del ingreso y el egreso, a fin de proporcionar información presupuestaria que permita evaluar los resultados obtenidos respecto de los presupuestos autorizados;
- b) El SCG debe identificar la vinculación entre las cuentas de orden y las de balance o resultados;
- c) La contabilización de los presupuestos debe seguir la metodología y registros equilibrados o igualados, representando las etapas presupuestarias de las transacciones a través de cuentas de orden del ingreso y del egreso; así como su efecto en la posición financiera y en los resultados;
- d) El SCG debe permitir identificar de forma individual y agregada el registro de las operaciones en las cuentas de orden, de balance y de resultados correspondientes; así como generar registros a diferentes niveles de agrupación;
- e) La clasificación de los egresos presupuestarios será al menos la siguiente: administrativa, conforme al Decreto del Presupuesto de Egresos, que es la que permite identificar quién gasta; funcional y programática, que indica para qué se gasta; y económica y por objeto del gasto que identifica en qué se gasta.
- f) La integración presupuestaria se realizará sumando la información presupuestaria de entes independientes para presentar un solo informe.

7.- CONSOLIDACIÓN DE LA INFORMACIÓN FINANCIERA

Los estados financieros de los entes públicos deberán presentar de manera consolidada la situación financiera, los resultados de operación, el flujo de efectivo o los cambios en la situación financiera y las variaciones a la Hacienda Pública, como si se tratara de un solo ente público.

Explicación del postulado básico

- a) Para los entes públicos la consolidación se lleva a cabo sumando aritméticamente la información patrimonial que se genera de la contabilidad del ente público, en los sistemas de registro que conforman el SCG, considerando los efectos de eliminación de aquellas operaciones que dupliquen su efecto.
- b) Corresponde a la instancia normativa a nivel federal, entidades federativas o municipal, respectivamente, determinar la consolidación de las cuentas, así como de la información de los entes públicos y órganos sujetos a ésta, de acuerdo con los lineamientos que dicte el CONAC.

8.- DEVENGO CONTABLE

Los registros contables de los entes públicos se llevarán con base acumulativa. El ingreso devengado, es el momento contable que se realiza cuando existe jurídicamente el derecho de cobro de impuestos, derechos, productos, aprovechamientos y otros ingresos por parte de los entes públicos. El gasto devengado, es el momento contable que refleja el reconocimiento de una obligación de pago a favor de terceros por la recepción de conformidad de bienes, servicios y obra pública contratados; así como de las obligaciones que derivan de tratados, leyes, decretos, resoluciones y sentencias definitivas.

Explicación del postulado básico

INSTITUTO MORELENSE DE INFORMACIÓN PÚBLICA Y ESTADÍSTICA

- a) Debe entenderse por realizado el ingreso derivado de contribuciones y participaciones cuando exista jurídicamente el derecho de cobro;
- b) Los gastos se consideran devengados desde el momento que se formalizan las transacciones, mediante la recepción de los servicios o bienes a satisfacción, independientemente de la fecha de pago.

Periodo Contable

- a) La vida del ente público se divide en períodos uniformes de un año calendario, para efectos de conocer en forma periódica la situación financiera a través del registro de sus operaciones y rendición de cuentas;
- b) En lo que se refiere a la contabilidad gubernamental, el periodo relativo es de un año calendario, que comprende a partir del 1 de enero hasta el 31 de diciembre, y está directamente relacionado con la ejecución de la Ley de Ingresos y el ejercicio del presupuesto de egresos;
- c) La necesidad de conocer los resultados de las operaciones y la situación financiera del ente público, hace indispensable dividir la vida continua del mismo en períodos uniformes permitiendo su comparabilidad;
- d) En caso de que algún ente público inicie sus operaciones en el transcurso del año, el primer ejercicio contable abarcará a partir del inicio de éstas y hasta el 31 de diciembre; tratándose de entes públicos que dejen de existir durante el ejercicio, concluirán sus operaciones en esa fecha, e incluirán los resultados obtenidos en la cuenta pública anual correspondiente e) Para efectos de evaluación y seguimiento de la gestión financiera, así como de la emisión de estados financieros para fines específicos se podrán presentar informes contables por períodos distintos, sin que esto signifique la ejecución de un cierre.

9.- VALUACIÓN

Todos los eventos que afecten económicamente al ente público deben ser cuantificados en términos monetarios y se registrarán al costo histórico o al valor económico más objetivo registrándose en moneda nacional.

Explicación del Postulado Básico

- a) El costo histórico de las operaciones corresponde al monto erogado para su adquisición conforme a la documentación contable original justificativa y comprobatoria, o bien a su valor estimado o de avalúo en caso de ser producto de una donación, expropiación, adjudicación o dación en pago;
- b) La información reflejada en los estados financieros deberá ser revaluada aplicando los métodos y lineamientos que para tal efecto emita el CONAC.

10.- DUALIDAD ECONOMICA

El ente público debe reconocer en la contabilidad, la representación de las transacciones y algún otro evento que afecte su situación financiera, su composición por los recursos asignados para el logro de sus fines y por sus fuentes, conforme a los derechos y obligaciones.

INSTITUTO MORELENSE DE INFORMACIÓN PÚBLICA Y ESTADÍSTICA

Explicación del Postulado Básico

- a) Los activos representan recursos que fueron asignados y capitalizados por el ente público, en tanto que los pasivos y el patrimonio representan los financiamientos y los activos netos, respectivamente; 25
- b) Las fuentes de los recursos están reconocidas dentro de los conceptos de la Ley de Ingresos.

11.- CONSISTENCIA

Ante la existencia de operaciones similares en un ente público, debe corresponder un mismo tratamiento contable, el cual debe permanecer a través del tiempo, en tanto no cambie la esencia económica de las operaciones.

Explicación del postulado básico

- a) Las políticas, métodos de cuantificación, procedimientos contables y ordenamientos normativos, deberán ser acordes para cumplir con lo dispuesto en la Ley de Contabilidad, con la finalidad de reflejar de una mejor forma, la sustancia económica de las operaciones realizadas por el ente público, debiendo aplicarse de manera uniforme a lo largo del tiempo;
- b) Cuando por la emisión de una nueva norma, cambie el procedimiento de cuantificación, las políticas contables, los procedimientos de registro y la presentación de la información financiera que afecte la comparabilidad de la información, se deberá revelar claramente en los estados financieros el motivo, justificación y efecto;
- c) Los estados financieros correspondientes a cada ejercicio seguirán los mismos criterios y métodos de valuación utilizados en ejercicios precedentes, salvo cambios en el modelo contable de aplicación general;
- d) La observancia de este postulado no imposibilita el cambio en la aplicación de reglas, lineamientos, métodos de cuantificación y procedimientos contables; sólo se exige, que cuando se efectúe una modificación que afecte la comparabilidad de la información, se deberá revelar claramente en los estados financieros: su motivo, justificación y efecto, con el fin de fortalecer la utilidad de la información. También, obliga al ente público a mostrar su situación financiera y resultados aplicando bases técnicas y jurídicas consistentes, que permitan la comparación con ella misma sobre la información de otros períodos y conocer su posición relativa con otros entes económicos similares.
- e) Normatividad supletoria. Normas de Información Financiera
- f) Este Ente Público ha implementado la base devengado de acuerdo a la ley de contabilidad gubernamental a partir del ejercicio 2012 , razón por la cual en el presente ejercicio no se informa, respecto a:
 - Políticas de reconocimiento;
 - Plan de implementación;
 - Cambios en las políticas, la clasificación y medición de las mismas, así como su impacto en la información financiera

INSTITUTO MORELENSE DE INFORMACIÓN PÚBLICA Y ESTADÍSTICA

- Últimos estados financieros con la normatividad anteriormente utilizada con las nuevas políticas para fines de comparación en la transición a la base devengado

6. POLÍTICAS DE CONTABILIDAD SIGNIFICATIVAS

Se informa:

- a) Actualización: se informará del método utilizado para la actualización del valor de los activos, pasivos y Hacienda Pública/Patrimonio y las razones de dicha elección. Así como informar de la desconexión o reconexión inflacionaria.

El Ente no realiza la reexpresión de estados financieros por no encontrarse en hipótesis de causación.

- b) Informar sobre la realización de operaciones en el extranjero y de sus efectos en la información financiera gubernamental.

El Ente público no lleva a cabo operaciones en el extranjero.

- c) Método de valuación de la inversión en acciones de Compañías subsidiarias no consolidadas y asociadas.

El Ente no cuenta con inversiones Compañías subsidiarias no consolidadas y asociadas

- d) Sistema y método de valuación de inventarios y costo de lo vendido.

El Ente no cuenta con un almacén ya que su principal actividad son las obras de infraestructura hídrica.

- e) Beneficios a empleados: revelar el cálculo de la reserva actuarial, valor presente de los ingresos esperados comparado con el valor presente de la estimación de gastos tanto de los beneficiarios actuales como futuros.

- f) Provisiones: objetivo de su creación, monto y plazo.

Las provisiones son pasivos en los que su cuantía o vencimiento son inciertos.

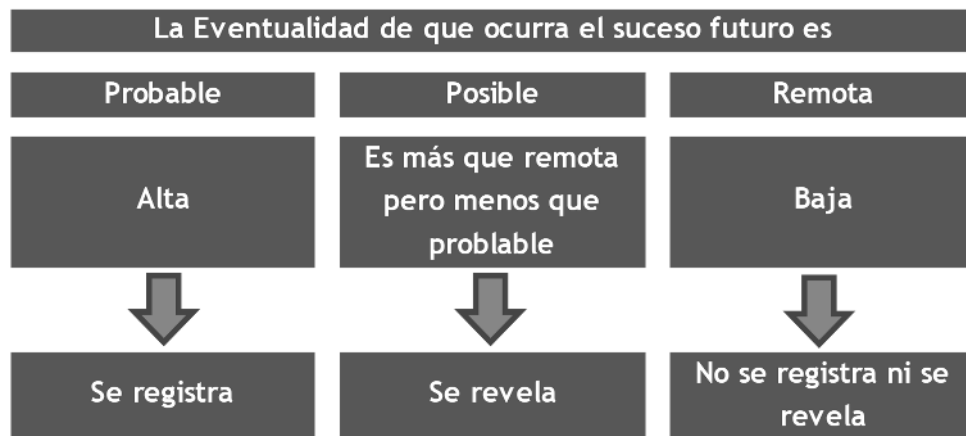
Debe reconocerse una provisión solo cuando:

- a. Exista una obligación presente (legal o asumida) resultante de un evento pasado a cargo de la entidad.
- b. Es probable que se presente la salida de recursos económicos como medio para liquidar dicha obligación.
- c. La obligación pueda ser estimada razonablemente.

INSTITUTO MORELENSE DE INFORMACIÓN PÚBLICA Y ESTADÍSTICA

De no cumplirse las tres condiciones antes mencionadas, no debe reconocerse la provisión.

Provisiones – Reglas de valuación



Provisiones – Reglas de valuación

Las provisiones deben ser objeto de revisión en cada fecha del balance general y ajustadas, en su caso, para reflejar la mejor estimación existente en ese momento.

La provisión debe ser revertida si ya no es probable que se requiera la salida de recursos económicos para liquidar la obligación.

g) Reservas: objetivo de su creación, monto y plazo.

El Ente público no cuenta con reservas

h) Cambios en políticas contables y corrección de errores junto con la revelación de los efectos que se tendrá en la información financiera del ente público, ya sea retrospectivos o prospectivos.

i) Reclasificaciones: se deben revelar todos aquellos movimientos entre cuentas por efectos de cambios en los tipos de operaciones.

j) Depuración y cancelación de saldos.

7. POSICIÓN EN MONEDA EXTRANJERA Y PROTECCIÓN POR RIESGO CAMBIARIO

RESPECTO A:

a) Activos en moneda extranjera.

INSTITUTO MORELENSE DE INFORMACIÓN PÚBLICA Y ESTADÍSTICA

- b) Pasivos en moneda extranjera.
- c) Posición en moneda extranjera.
- d) Tipo de cambio.
- e) Equivalente en moneda nacional

El Ente no ha realizado operaciones en moneda extranjera durante el periodo.

8. REPORTE ANALÍTICO DEL ACTIVO

- a) La vida útil y porcentajes de depreciación, deterioro o amortización utilizados en los diferentes tipos de activos se realizan consistentemente, no hay variación los métodos utilizados.
 - b) No se realizaron cambios en el porcentaje de depreciación o valor residual de los activos.
 - c) No se realizaron gastos financieros ni de investigación y desarrollo por lo que no hubo capitalización.
 - d) El Ente no realizó durante el ejercicio operaciones con moneda extranjera ni de inversiones financieras por lo que no existen riegos por tipo de cambio o tipo de interés de las inversiones financieras.
 - e) En este año no se construyeron bienes por la entidad por lo que no hubo activaciones.
 - f) No existen otras circunstancias de carácter significativo que afecten el activo, tales como bienes en garantía, señalados en embargos, litigios, títulos de inversiones entregados en garantías, baja significativa del valor de inversiones financieras, etc.
 - g) No se realizaron desmantelamiento de activos por lo que no existen implicaciones y efectos contables
 - h) Administración de activos; planeación con el objetivo de que el ente los utilice de manera más efectiva
- No hubo inversiones en valores.
 - No hubo patrimonio de organismos descentralizados.
 - No hubo inversiones en empresas de participación mayoritaria.
 - No hubo inversiones en empresas de participación minoritaria.

9. FIDEICOMISOS, MANDATOS Y ANÁLOGOS

El ente no cuenta con fideicomisos, mandatos o análogos

10. REPORTE DE LA RECAUDACIÓN

- a) Análisis del comportamiento de la recaudación correspondiente al ente público o cualquier tipo de ingreso, de forma separada los ingresos locales de los federales.
El Ente solo recauda recursos provenientes de Gobierno del Estado en forma de Presupuesto Ordinario el cual se ha recaudado conforme al calendario establecido por los mismos efectos.

INSTITUTO MORELENSE DE INFORMACIÓN PÚBLICA Y ESTADÍSTICA

b) Proyección de la recaudación e ingresos en el mediano plazo.

Los ingresos se recaudan conforme a la calendarización presentada al Gobierno del Estado

11. INFORMACIÓN SOBRE LA DEUDA Y EL REPORTE ANALÍTICO DE LA DEUDA

Se informa lo siguiente:

a) No se contrató deuda en el periodo por lo que no se presentan indicadores: deuda respecto al PIB y deuda respecto a la recaudación tomando, como mínimo, un período igual o menor a 5 años.

b) Al no tener deuda contratada por tipo de valor gubernamental o instrumento financiero no se muestran intereses, comisiones, tasa, perfil de vencimiento y otros gastos de la deuda.

12. CALIFICACIONES OTORGADAS

No se realizaron calificaciones crediticias durante periodo que se presenta.

13. PROCESO DE MEJORA

- Se implantaron controles administrativos y de gestión en los procesos de este ente.
- Se implementaron revisiones para la validación financiera del ente al cierre del periodo.
- Durante el periodo se implementó un control de pólizas, el cual nos permite mantener actualizada la información financiera que se genera al día.

14. INFORMACIÓN POR SEGMENTOS

La información financiera no se presenta de manera segmentada debido a que la diversidad de las actividades y operaciones que se realizan en el Instituto no lo ameritan.

15. EVENTOS POSTERIORES AL CIERRE

Al momento de presentar esta información no han sucedido eventos posteriores a la fecha de cierre y que pudiera tener un efecto en los estados financieros que afecten económicamente.

16. PARTES RELACIONADAS

No existen partes relacionadas que pudieran ejercer influencia significativa sobre la toma de decisiones financieras y operativas en el Ente.

17. RESPONSABILIDAD SOBRE LA PRESENTACIÓN RAZONABLE DE LA INFORMACIÓN CONTABLE

Bajo protesta decir verdad declaramos que los estados financieros y sus notas son razonablemente correctos y responsabilidad del emisor.

Instituto Morelense de Información Pública y Estadística
Conciliación entre los Ingresos Presupuestarios y Contables
Del 1 de enero al 30 de junio de 2022
(Cifras en Pesos)

1. Total de Ingresos Presupuestarios	10,689,196
2. Más Ingresos Contables No Presupuestarios	-
2.1 Ingresos Financieros	-
2.2 Incremento por Variación de Inventarios	-
2.3 Disminución del Exceso de Estimaciones por Pérdida o Deterioro u Obsolescencia	-
2.4 Disminución del Exceso de Provisiones	-
2.5 Otros Ingresos y Beneficios Varios	-
2.6 Otros Ingresos Contables No Presupuestarios	-
3. Menos Ingresos Presupuestarios No Contables	-
3.1 Aprovechamientos Patrimoniales	-
3.2 Ingresos Derivados de Financiamientos	-
3.3 Otros Ingresos Presupuestarios No Contables	-
4. Total de Ingresos Contables	10,689,196

1. Total de Egresos Presupuestarios		8,683,244
2. Menos Egresos Presupuestarios No Contables		-
2.1	Materias Primas y Materiales de Producción y Comercialización	-
2.2	Materiales y Suministros	-
2.3	Mobiliario y Equipo de Administración	-
2.4	Mobiliario y Equipo Educativo y Recreativo	-
2.5	Equipo e Instrumental Médico y de Laboratorio	-
2.6	Vehículos y Equipo de Transporte	-
2.7	Equipo de Defensa y Seguridad	-
2.8	Maquinaria, Otros Equipos y Herramientas	-
2.9	Activos Biológicos	-
2.10	Bienes Inmuebles	-
2.11	Activos Intangibles	-
2.12	Obra Pública en Bienes de Dominio Público	-
2.13	Obra Pública en Bienes Propios	-
2.14	Acciones y Participaciones de Capital	-
2.15	Compra de Títulos y Valores	-
2.16	Concesión de Préstamos	-
2.17	Inversiones en Fideicomisos, Mandatos y Otros Análogos	-
2.18	Provisiones para Contingencias y Otras Erogaciones Especiales	-
2.19	Amortización de la Deuda Pública	-
2.20	Adeudos de Ejercicios Fiscales Anteriores (ADEFAS)	-
2.21	Otros Egresos Presupuestarios No Contables	-
3. Más Gastos Contables No Presupuestarios		-
3.1	Estimaciones, Depreciaciones, Deterioros, Obsolescencia y Amortizaciones	-
3.2	Provisiones	-
3.3	Disminución de Inventarios	-
3.4	Aumento por Insuficiencia de Estimaciones por Pérdida o Deterioro u Obsolescencia	-
3.5	Aumento por Insuficiencia de Provisiones	-
3.6	Otros Gastos	-
3.7	Otros Gastos Contables No Presupuestarios	-
4. Total de Gastos Contables		8,683,244



Información Presupuestaria

CUENTA PÚBLICA
INSTITUTO MORELENSE DE INFORMACIÓN
PÚBLICA Y ESTADÍSTICA
ENERO - JUNIO

2022

Concepto	Estimado / Aprobado	Devengado	Recaudado / Pagado
A. Ingresos Totales (A = A1 + A2 + A3)	18,708,000	10,689,196	10,689,196
A1. Ingresos de Libre Disposición	18,708,000	10,689,196	10,689,196
A2. Transferencias Federales Etiquetadas	-	-	-
A3. Financiamiento Neto	-	-	-
B. Egresos Presupuestarios (B = B1 + B2)	18,708,000	8,683,244	8,683,244
B1. Gasto No Etiquetado (sin incluir Amortización de la Deuda Pública)	18,708,000	8,683,244	8,683,244
B2. Gasto Etiquetado (sin incluir Amortización de la Deuda Pública)	-	-	-
C. Remanentes del Ejercicio Anterior (C = C1 + C2)	-	-	-
C1. Remanentes de Ingresos de Libre Disposición aplicados en el periodo	-	-	-
C2. Remanentes de Transferencias Federales Etiquetadas aplicados en el periodo	-	-	-
I. Balance Presupuestario (I = A - B + C)	-	2,005,952	2,005,952
II. Balance Presupuestario sin Financiamiento Neto (II = I - A3)	-	2,005,952	2,005,952
III. Balance Presupuestario sin Financiamiento Neto y sin Remanentes del Ejercicio Anterior (III = II - C)	-	2,005,952	2,005,952

Concepto	Aprobado	Devengado	Pagado
E. Intereses, Comisiones y Gastos de la Deuda (E = E1 + E2)	-	-	-
E1. Intereses, Comisiones y Gastos de la Deuda con Gasto No Etiquetado	-	-	-
E2. Intereses, Comisiones y Gastos de la Deuda con Gasto Etiquetado	-	-	-
IV. Balance Primario (IV = III + E)	-	2,005,952	2,005,952

Concepto	Estimado / Aprobado	Devengado	Recaudado / Pagado
F. Financiamiento (F = F1 + F2)	-	-	-
F1. Financiamiento con Fuente de Pago de Ingresos de Libre Disposición	-	-	-
F2. Financiamiento con Fuente de Pago de Transferencias Federales Etiquetadas	-	-	-
G. Amortización de la Deuda (G = G1 + G2)	-	-	-
G1. Amortización de la Deuda Pública con Gasto No Etiquetado	-	-	-
G2. Amortización de la Deuda Pública con Gasto Etiquetado	-	-	-
A3. Financiamiento Neto (A3 = F - G)	-	-	-

Concepto	Estimado / Aprobado	Devengado	Recaudado / Pagado
A1. Ingresos de Libre Disposición	18,708,000	10,689,196	10,689,196
A3.1 Financiamiento Neto con Fuente de Pago de Ingresos de Libre Disposición (A3.1 = F1 - G1)	-	-	-
F1. Financiamiento con Fuente de Pago de Ingresos de Libre Disposición	-	-	-
G1. Amortización de la Deuda Pública con Gasto No Etiquetado	-	-	-
B1. Gasto No Etiquetado (sin incluir Amortización de la Deuda Pública)	18,708,000	8,683,244	8,683,244
C1. Remanentes de Ingresos de Libre Disposición aplicados en el periodo	-	-	-
V. Balance Presupuestario de Recursos Disponibles (V = A1 + A3.1 - B1 + C1)	-	2,005,952	2,005,952
VI. Balance Presupuestario de Recursos Disponibles sin Financiamiento Neto (VI = V - A3.1)	-	2,005,952	2,005,952

Concepto	Estimado / Aprobado	Devengado	Recaudado / Pagado
A2. Transferencias Federales Etiquetadas	-	-	-
A3.2 Financiamiento Neto con Fuente de Pago de Transferencias Federales Etiquetadas (A3.2 = F2 - G2)	-	-	-
F2. Financiamiento con Fuente de Pago de Transferencias Federales Etiquetadas	-	-	-
G2. Amortización de la Deuda Pública con Gasto Etiquetado	-	-	-
B2. Gasto Etiquetado (sin incluir Amortización de la Deuda Pública)	-	-	-
C2. Remanentes de Transferencias Federales Etiquetadas aplicados en el periodo	-	-	-
VII. Balance Presupuestario de Recursos Etiquetados (VII = A2 + A3.2 - B2 + C2)	-	-	-
VIII. Balance Presupuestario de Recursos Etiquetados sin Financiamiento Neto (VIII = VII - A3.2)	-	-	-

Rubro de Ingresos	Ingreso					Diferencia (6 = 5 - 1)
	Estimado	Ampliaciones y Reducciones	Modificado	Devengado	Recaudado	
	(1)	(2)	(3 = 1 + 2)	(4)	(5)	
Impuestos	-	-	-	-	-	-
Cuotas y Aportaciones de Seguridad Social	-	-	-	-	-	-
Contribuciones de Mejoras	-	-	-	-	-	-
Derechos	-	-	-	-	-	-
Productos	-	-	-	-	-	-
Aprovechamientos	-	-	-	-	-	-
Ingresos por Venta de Bienes, Prestación de Servicios y Otros Ingresos	-	22,000	22,000	9,403	9,403	9,403
Participaciones, Aportaciones, Convenios, Incentivos Derivados de la Colaboración Fiscal y Fondos Distintos de Aportaciones	-	-	-	-	-	-
Transferencias, Asignaciones, Subsidios y Subvenciones, y Pensiones y Jubilaciones	18,708,000	3,346,818	22,054,818	10,679,793	10,679,793	(8,028,207)
Ingresos Derivados de Financiamientos	-	-	-	-	-	-
Total	18,708,000	3,368,818	22,076,818	10,689,196	10,689,196	(8,018,804)
Ingresos excedentes						

Estado Analítico de Ingresos Por Fuente de Financiamiento	Ingreso					Diferencia (6 = 5 - 1)
	Estimado	Ampliaciones y Reducciones	Modificado	Devengado	Recaudado	
	(1)	(2)	(3 = 1 + 2)	(4)	(5)	
Ingresos del Poder Ejecutivo Federal o Estatal y de los Municipios	-	-	-	-	-	-
Impuestos	-	-	-	-	-	-
Cuotas y Aportaciones de Seguridad Social	-	-	-	-	-	-
Contribuciones de Mejoras	-	-	-	-	-	-
Derechos	-	-	-	-	-	-
Productos ¹	-	-	-	-	-	-
Aprovechamientos ²	-	-	-	-	-	-
Participaciones, Aportaciones, Convenios, Incentivos Derivados de la Colaboración Fiscal y Fondos Distintos de Aportaciones	-	-	-	-	-	-
Transferencias, Asignaciones, Subsidios y Subvenciones, y Pensiones y Jubilaciones	-	-	-	-	-	-
Ingresos de los Entes Públicos de los Poderes Legislativo y Judicial, de los Órganos Autónomos y del Sector Paraestatal o Paramunicipal, así como de las Empresas Productivas del Estado	18,708,000	3,368,818	22,076,818	10,689,196	10,689,196	(8,018,804)
Cuotas y Aportaciones de Seguridad Social	-	-	-	-	-	-
Productos ¹	-	-	-	-	-	-
Ingresos por Venta de Bienes, Prestación de Servicios y Otros Ingresos ³	-	22,000	22,000	9,403	9,403	9,403
Transferencias, Asignaciones, Subsidios y Subvenciones, y Pensiones y Jubilaciones	18,708,000	3,346,818	22,054,818	10,679,793	10,679,793	(8,028,207)
Ingresos Derivados de Financiamientos	-	-	-	-	-	-
Ingresos Derivados de Financiamientos	-	-	-	-	-	-
Total	18,708,000	3,368,818	22,076,818	10,689,196	10,689,196	(8,018,804)
Ingresos excedentes						

¹ Incluye intereses que generan las cuentas bancarias de los entes públicos en productos.

² Incluye donativos en efectivo del Poder Ejecutivo, entre otros aprovechamientos.

³ Se refiere a los ingresos propios obtenidos por los Poderes Legislativo y Judicial, los Órganos Autónomos y las entidades de la administración pública paraestatal y paramunicipal, por sus actividades diversas no inherentes a su operación que generan recursos y que no sean ingresos por venta de bienes o prestación de servicios, tales como donativos en efectivo, entre otros.

Concepto	Ingreso					Diferencia
	Estimado	Ampliaciones/ (Reducciones)	Modificado	Devengado	Recaudado	
Ingresos de Libre Disposición						
<i>Impuestos</i>	-	-	-	-	-	-
<i>Cuotas y Aportaciones de Seguridad Social</i>	-	-	-	-	-	-
<i>Contribuciones de Mejoras</i>	-	-	-	-	-	-
<i>Derechos</i>	-	-	-	-	-	-
<i>Productos</i>	-	-	-	-	-	-
<i>Aprovechamientos</i>	-	-	-	-	-	-
<i>Ingresos por Venta de Bienes y Prestación de Servicios</i>	-	-	-	-	-	-
<i>Participaciones</i>	-	-	-	-	-	-
Fondo General de Participaciones	-	-	-	-	-	-
Fondo de Fomento Municipal	-	-	-	-	-	-
Fondo de Fiscalización y Recaudación	-	-	-	-	-	-
Fondo de Compensación	-	-	-	-	-	-
Fondo de Extracción de Hidrocarburos	-	-	-	-	-	-
Impuesto Especial Sobre Producción y Servicios	-	-	-	-	-	-
0.136% de la Recaudación Federal Participable	-	-	-	-	-	-
3.17% Sobre Extracción de Petróleo	-	-	-	-	-	-
Gasolinas y Diésel	-	-	-	-	-	-
Fondo del Impuesto Sobre la Renta	-	-	-	-	-	-
Fondo de Estabilización de los Ingresos de las Ent. Fed.	-	-	-	-	-	-
<i>Incentivos Derivados de la Colaboración Fiscal</i>	-	-	-	-	-	-
Tenencia o Uso de Vehículos	-	-	-	-	-	-
Fondo de Compensación ISAN	-	-	-	-	-	-
Impuesto Sobre Automóviles Nuevos	-	-	-	-	-	-
Fondo de Compensación de Repecos-Intermedios	-	-	-	-	-	-
Otros Incentivos Económicos	-	-	-	-	-	-
Transferencias y Asignaciones	18,708,000	3,346,818	22,054,818	10,679,793	10,679,793	(8,028,207)
<i>Convenios</i>	-	-	-	-	-	-
Otros Convenios y Subsidios	-	-	-	-	-	-
Otros Ingresos de Libre Disposición	-	22,000	22,000	9,403	9,403	9,403
Participaciones en Ingresos Locales	-	-	-	-	-	-
Otros Ingresos de Libre Disposición	-	22,000	22,000	9,403	9,403	9,403
Total de Ingresos de Libre Disposición	18,708,000	3,368,818	22,076,818	10,689,196	10,689,196	(8,018,804)
Ingresos Excedentes de Ingresos de Libre Disposición						
Transferencias Federales Etiquetadas						
<i>Aportaciones</i>	-	-	-	-	-	-
Fondo de Aport. para la Nómina Educativa y Gto. Op.	-	-	-	-	-	-
Fondo de Aportaciones para los Servicios de Salud	-	-	-	-	-	-
Fondo de Aportaciones para la Infraestructura Social	-	-	-	-	-	-
Fondo de Aport. para el Fortalecimiento de los Municipios y de las Demarcaciones Territoriales del Distrito Federal	-	-	-	-	-	-
Fondo de Aportaciones Múltiples	-	-	-	-	-	-
Fondo de Aport. para la Educación Tec. y de Adultos	-	-	-	-	-	-
Fondo de Aportaciones para la Seguridad Pública de los Estados y del Distrito Federal	-	-	-	-	-	-
Fondo de Aportaciones para el Fortalecimiento de las Entidades Federativas	-	-	-	-	-	-
<i>Convenios</i>	-	-	-	-	-	-
Convenios de Protección Social en Salud	-	-	-	-	-	-
Convenios de Descentralización	-	-	-	-	-	-
Convenios de Reasignación	-	-	-	-	-	-
Otros Convenios y Subsidios	-	-	-	-	-	-
<i>Fondos Distintos de Aportaciones</i>	-	-	-	-	-	-
Fondo para Entidades Federativas y Municipios Productores de Hidrocarburos	-	-	-	-	-	-
Fondo Minero	-	-	-	-	-	-
<i>Transferencias, Asignaciones, Subsidios y Subvenciones, y Pensiones y Jubilaciones</i>	-	-	-	-	-	-
<i>Otras Transferencias Federales Etiquetadas</i>	-	-	-	-	-	-
Total de Transferencias Federales Etiquetadas	-	-	-	-	-	-
Ingresos Derivados de Financiamientos	-	-	-	-	-	-
<i>Ingresos Derivados de Financiamientos</i>	-	-	-	-	-	-
Total de Ingresos	18,708,000	3,368,818	22,076,818	10,689,196	10,689,196	(8,018,804)
Datos Informativos						
1. Ingresos Derivados de Financiamientos con Fuente de Pago de Ingresos de Libre Disposición	-	-	-	-	-	-
2. Ingresos Derivados de Financiamientos con Fuente de Pago de Transferencias Federales Etiquetadas	-	-	-	-	-	-
3. Ingresos Derivados de Financiamientos	-	-	-	-	-	-

Concepto	Egresos					Subejercicio 6 = (3 - 4)
	Aprobado	Ampliaciones/ (Reducciones)	Modificado	Devengado	Pagado	
	1	2	3 = (1 + 2)	4	5	
Servicios Personales	16,317,481	2,476,120	18,793,601	7,120,238	7,120,238	11,673,363
Remuneraciones al Personal de Carácter Permanente	5,081,857	2,759,786	7,841,643	4,045,764	4,045,764	3,795,879
Remuneraciones al Personal de Carácter Transitorio	2,266,416	205,966	2,472,382	1,237,414	1,237,414	1,234,968
Remuneraciones Adicionales y Especiales	8,667,107	(613,807)	8,053,300	1,645,529	1,645,529	6,407,771
Seguridad Social	60,000	-	60,000	53,226	53,226	6,774
Otras Prestaciones Sociales y Económicas	242,101	124,175	366,276	138,305	138,305	227,971
Previsiones	-	-	-	-	-	-
Pago de Estímulos a Servidores Públicos	-	-	-	-	-	-
Materiales y Suministros	486,800	429,826	916,626	466,269	466,269	450,357
Materiales de Admón., Emisión de Doctos. y Artículos Oficiales	50,000	101,407	151,407	71,903	71,903	79,504
Alimentos y Utensilios	-	108,035	108,035	75,035	75,035	33,000
Materias Primas y Materiales de Producción y Comercialización	-	-	-	-	-	-
Materiales y Artículos de Construcción y de Reparación	-	22,323	22,323	1,323	1,323	21,000
Productos Químicos, Farmacéuticos y de Laboratorio	-	225	225	225	225	-
Combustibles, Lubricantes y Aditivos	396,000	183,101	579,101	285,101	285,101	294,000
Vestuario, Blancos, Prendas de Protección y Artículos Deportivos	-	9,832	9,832	9,832	9,832	-
Materiales y Suministros Para Seguridad	-	-	-	-	-	-
Herramientas, Refacciones y Accesorios Menores	40,800	4,903	45,703	22,850	22,850	22,853
Servicios Generales	1,903,719	462,872	2,366,591	1,096,737	1,096,737	1,269,854
Servicios Básicos	756,000	(65,845)	690,155	303,460	303,460	386,695
Servicios de Arrendamiento	360,000	(119,891)	240,109	90,109	90,109	150,000
Servicios Profesionales, Científicos, Técnicos y Otros Servicios	276,000	195,091	471,091	287,207	287,207	183,884
Servicios Financieros, Bancarios y Comerciales	18,000	23,264	41,264	36,592	36,592	4,672
Servicios de Instalación, Reparación, Mantto. y Conservación	15,000	89,111	104,111	49,727	49,727	54,384
Servicios de Comunicación Social y Publicidad	-	-	-	-	-	-
Servicios de Traslado y Viáticos	-	19,071	19,071	13,071	13,071	6,000
Servicios Oficiales	348,849	162,223	511,072	265,071	265,071	246,001
Otros Servicios Generales	129,870	159,848	289,718	51,500	51,500	238,218
Transferencias, Asignaciones, Subsidios y Otras Ayudas	-	-	-	-	-	-
Transferencias Internas y Asignaciones al Sector Público	-	-	-	-	-	-
Transferencias al Resto del Sector Público	-	-	-	-	-	-
Subsidios y Subvenciones	-	-	-	-	-	-
Ayudas Sociales	-	-	-	-	-	-
Pensiones y Jubilaciones	-	-	-	-	-	-
Transferencias a Fideicomisos, Mandatos y Otros Análogos	-	-	-	-	-	-
Transferencias a la Seguridad Social	-	-	-	-	-	-
Donativos	-	-	-	-	-	-
Transferencias al Exterior	-	-	-	-	-	-
Bienes Muebles, Inmuebles e Intangibles	-	-	-	-	-	-
Mobiliario y Equipo de Administración	-	-	-	-	-	-
Mobiliario y Equipo Educativo y Recreativo	-	-	-	-	-	-
Equipo e Instrumental Médico y de Laboratorio	-	-	-	-	-	-
Vehículos y Equipo de Transporte	-	-	-	-	-	-
Equipo de Defensa y Seguridad	-	-	-	-	-	-
Maquinaria, Otros Equipos y Herramientas	-	-	-	-	-	-
Activos Biológicos	-	-	-	-	-	-
Bienes Inmuebles	-	-	-	-	-	-
Activos Intangibles	-	-	-	-	-	-
Inversión Pública	-	-	-	-	-	-
Obra Pública en Bienes de Dominio Público	-	-	-	-	-	-
Obra Pública en Bienes Propios	-	-	-	-	-	-
Proyectos Productivos y Acciones de Fomento	-	-	-	-	-	-
Inversiones Financieras y Otras Provisiones	-	-	-	-	-	-
Inversiones Para el Fomento de Actividades Productivas	-	-	-	-	-	-
Acciones y Participaciones de Capital	-	-	-	-	-	-
Compra de Títulos y Valores	-	-	-	-	-	-
Concesión de Préstamos	-	-	-	-	-	-
Inversiones en Fideicomisos, Mandatos y Otros Análogos	-	-	-	-	-	-
Otras Inversiones Financieras	-	-	-	-	-	-
Provisiones para Contingencias y Otras Erogaciones Especiales	-	-	-	-	-	-
Participaciones y Aportaciones	-	-	-	-	-	-
Participaciones	-	-	-	-	-	-
Aportaciones	-	-	-	-	-	-
Convenios	-	-	-	-	-	-
Deuda Pública	-	-	-	-	-	-
Amortización de la Deuda Pública	-	-	-	-	-	-
Intereses de la Deuda Pública	-	-	-	-	-	-
Comisiones de la Deuda Pública	-	-	-	-	-	-
Gastos de la Deuda Pública	-	-	-	-	-	-
Costo por Coberturas	-	-	-	-	-	-
Apoyos Financieros	-	-	-	-	-	-
Adeudos de Ejercicios Fiscales Anteriores (Adefas)	-	-	-	-	-	-
Total del Gasto	18,708,000	3,368,818	22,076,818	8,683,244	8,683,244	13,393,574

Concepto	Egresos					
	Aprobado	Ampliaciones / (Reducciones)	Modificado	Devengado	Pagado	Subejercicio
Gasto No Etiquetado	18,708,000	3,368,818	22,076,818	8,683,244	8,683,244	13,393,574
Servicios Personales	16,317,481	2,476,120	18,793,601	7,120,238	7,120,238	11,673,363
Remuneraciones al Personal de Carácter Permanente	5,081,857	2,759,786	7,841,643	4,045,764	4,045,764	3,795,879
Remuneraciones al Personal de Carácter Transitorio	2,266,416	205,966	2,472,382	1,237,414	1,237,414	1,234,968
Remuneraciones Adicionales y Especiales	8,667,107	(613,807)	8,053,300	1,645,529	1,645,529	6,407,771
Seguridad Social	60,000	-	60,000	53,226	53,226	6,774
Otras Prestaciones Sociales y Económicas	242,101	124,175	366,276	138,305	138,305	227,971
Previsiones	-	-	-	-	-	-
Pago de Estímulos a Servidores Públicos	-	-	-	-	-	-
Materiales y Suministros	486,800	429,826	916,626	466,269	466,269	450,357
Materiales de Admón., Emisión de Doctos. y Art. Oficiales	50,000	101,407	151,407	71,903	71,903	79,504
Alimentos y Utensilios	-	108,035	108,035	75,035	75,035	33,000
Materias Primas y Materiales de Prod. y Comercialización	-	-	-	-	-	-
Materiales y Artículos de Construcción y de Reparación	-	22,323	22,323	1,323	1,323	21,000
Productos Químicos, Farmacéuticos y de Laboratorio	-	225	225	225	225	-
Combustibles, Lubricantes y Aditivos	396,000	183,101	579,101	285,101	285,101	294,000
Vestuario, Blancos, Prendas de Protección y Art. Deportivos	-	9,832	9,832	9,832	9,832	-
Materiales y Suministros Para Seguridad	-	-	-	-	-	-
Herramientas, Refacciones y Accesorios Menores	40,800	4,903	45,703	22,850	22,850	22,853
Servicios Generales	1,903,719	462,872	2,366,591	1,096,737	1,096,737	1,269,854
Servicios Básicos	756,000	(65,845)	690,155	303,460	303,460	386,695
Servicios de Arrendamiento	360,000	(119,891)	240,109	90,109	90,109	150,000
Servicios Profesionales, Científicos, Técnicos y Otros Serv.	276,000	195,091	471,091	287,207	287,207	183,884
Servicios Financieros, Bancarios y Comerciales	18,000	23,264	41,264	36,592	36,592	4,672
Servicios de Instalación, Reparación, Mantto. y Conservación	15,000	89,111	104,111	49,727	49,727	54,384
Servicios de Comunicación Social y Publicidad	-	-	-	-	-	-
Servicios de Traslado y Viáticos	-	19,071	19,071	13,071	13,071	6,000
Servicios Oficiales	348,849	162,223	511,072	265,071	265,071	246,001
Otros Servicios Generales	129,870	159,848	289,718	51,500	51,500	238,218
Transferencias, Asignaciones, Subsidios y Otras Ayudas	-	-	-	-	-	-
Transferencias Internas y Asignaciones al Sector Público	-	-	-	-	-	-
Transferencias al Resto del Sector Público	-	-	-	-	-	-
Subsidios y Subvenciones	-	-	-	-	-	-
Ayudas Sociales	-	-	-	-	-	-
Pensiones y Jubilaciones	-	-	-	-	-	-
Transferencias a Fideicomisos, Mandatos y Otros Análogos	-	-	-	-	-	-
Transferencias a la Seguridad Social	-	-	-	-	-	-
Donativos	-	-	-	-	-	-
Transferencias al Exterior	-	-	-	-	-	-
Bienes Muebles, Inmuebles e Intangibles	-	-	-	-	-	-
Mobiliario y Equipo de Administración	-	-	-	-	-	-
Mobiliario y Equipo Educativo y Recreativo	-	-	-	-	-	-
Equipo e Instrumental Médico y de Laboratorio	-	-	-	-	-	-
Vehículos y Equipo de Transporte	-	-	-	-	-	-
Equipo de Defensa y Seguridad	-	-	-	-	-	-
Maquinaria, Otros Equipos y Herramientas	-	-	-	-	-	-
Activos Biológicos	-	-	-	-	-	-
Bienes Inmuebles	-	-	-	-	-	-
Activos Intangibles	-	-	-	-	-	-
Inversión Pública	-	-	-	-	-	-
Obra Pública en Bienes de Dominio Público	-	-	-	-	-	-
Obra Pública en Bienes Propios	-	-	-	-	-	-
Proyectos Productivos y Acciones de Fomento	-	-	-	-	-	-
Inversiones Financieras y Otras Provisiones	-	-	-	-	-	-
Inversiones Para el Fomento de Actividades Productivas	-	-	-	-	-	-
Acciones y Participaciones de Capital	-	-	-	-	-	-
Compra de Títulos y Valores	-	-	-	-	-	-
Concesión de Préstamos	-	-	-	-	-	-
Inversiones en Fideicomisos, Mandatos y Otros Análogos	-	-	-	-	-	-
Fideicomiso de Desastres Naturales (Informativo)	-	-	-	-	-	-
Otras Inversiones Financieras	-	-	-	-	-	-
Provisiones para Contingencias y Otras Erogaciones Especiales	-	-	-	-	-	-
Participaciones y Aportaciones	-	-	-	-	-	-
Participaciones	-	-	-	-	-	-
Aportaciones	-	-	-	-	-	-
Convenios	-	-	-	-	-	-
Deuda Pública	-	-	-	-	-	-
Amortización de la Deuda Pública	-	-	-	-	-	-
Intereses de la Deuda Pública	-	-	-	-	-	-
Comisiones de la Deuda Pública	-	-	-	-	-	-
Gastos de la Deuda Pública	-	-	-	-	-	-
Costo por Coberturas	-	-	-	-	-	-
Apoyos Financieros	-	-	-	-	-	-
Adeudos de Ejercicios Fiscales Anteriores (Adefas)	-	-	-	-	-	-

Concepto	Egresos					
	Aprobado	Ampliaciones / (Reducciones)	Modificado	Devengado	Pagado	Subejercicio
Gasto Etiquetado	-	-	-	-	-	-
Servicios Personales	-	-	-	-	-	-
Remuneraciones al Personal de Carácter Permanente	-	-	-	-	-	-
Remuneraciones al Personal de Carácter Transitorio	-	-	-	-	-	-
Remuneraciones Adicionales y Especiales	-	-	-	-	-	-
Seguridad Social	-	-	-	-	-	-
Otras Prestaciones Sociales y Económicas	-	-	-	-	-	-
Previsiones	-	-	-	-	-	-
Pago de Estímulos a Servidores Públicos	-	-	-	-	-	-
Materiales y Suministros	-	-	-	-	-	-
Materiales de Admón., Emisión de Doctos. y Art. Oficiales	-	-	-	-	-	-
Alimentos y Utensilios	-	-	-	-	-	-
Materias Primas y Materiales de Prod. y Comercialización	-	-	-	-	-	-
Materiales y Artículos de Construcción y de Reparación	-	-	-	-	-	-
Productos Químicos, Farmacéuticos y de Laboratorio	-	-	-	-	-	-
Combustibles, Lubrificantes y Aditivos	-	-	-	-	-	-
Vestuario, Blancos, Prendas de Protección y Art. Deportivos	-	-	-	-	-	-
Materiales y Suministros Para Seguridad	-	-	-	-	-	-
Herramientas, Refacciones y Accesorios Menores	-	-	-	-	-	-
Servicios Generales	-	-	-	-	-	-
Servicios Básicos	-	-	-	-	-	-
Servicios de Arrendamiento	-	-	-	-	-	-
Servicios Profesionales, Científicos, Técnicos y Otros Serv.	-	-	-	-	-	-
Servicios Financieros, Bancarios y Comerciales	-	-	-	-	-	-
Servicios de Instalación, Reparación, Mantto. y Conservación	-	-	-	-	-	-
Servicios de Comunicación Social y Publicidad	-	-	-	-	-	-
Servicios de Traslado y Viáticos	-	-	-	-	-	-
Servicios Oficiales	-	-	-	-	-	-
Otros Servicios Generales	-	-	-	-	-	-
Transferencias, Asignaciones, Subsidios y Otras Ayudas	-	-	-	-	-	-
Transferencias Internas y Asignaciones al Sector Público	-	-	-	-	-	-
Transferencias al Resto del Sector Público	-	-	-	-	-	-
Subsidios y Subvenciones	-	-	-	-	-	-
Ayudas Sociales	-	-	-	-	-	-
Pensiones y Jubilaciones	-	-	-	-	-	-
Transferencias a Fideicomisos, Mandatos y Otros Análogos	-	-	-	-	-	-
Transferencias a la Seguridad Social	-	-	-	-	-	-
Donativos	-	-	-	-	-	-
Transferencias al Exterior	-	-	-	-	-	-
Bienes Muebles, Inmuebles e Intangibles	-	-	-	-	-	-
Mobiliario y Equipo de Administración	-	-	-	-	-	-
Mobiliario y Equipo Educativo y Recreativo	-	-	-	-	-	-
Equipo e Instrumental Médico y de Laboratorio	-	-	-	-	-	-
Vehículos y Equipo de Transporte	-	-	-	-	-	-
Equipo de Defensa y Seguridad	-	-	-	-	-	-
Maquinaria, Otros Equipos y Herramientas	-	-	-	-	-	-
Activos Biológicos	-	-	-	-	-	-
Bienes Inmuebles	-	-	-	-	-	-
Activos Intangibles	-	-	-	-	-	-
Inversión Pública	-	-	-	-	-	-
Obra Pública en Bienes de Dominio Público	-	-	-	-	-	-
Obra Pública en Bienes Propios	-	-	-	-	-	-
Proyectos Productivos y Acciones de Fomento	-	-	-	-	-	-
Inversiones Financieras y Otras Provisiones	-	-	-	-	-	-
Inversiones Para el Fomento de Actividades Productivas	-	-	-	-	-	-
Acciones y Participaciones de Capital	-	-	-	-	-	-
Compra de Títulos y Valores	-	-	-	-	-	-
Concesión de Préstamos	-	-	-	-	-	-
Inversiones en Fideicomisos, Mandatos y Otros Análogos	-	-	-	-	-	-
Fideicomiso de Desastres Naturales (Informativo)	-	-	-	-	-	-
Otras Inversiones Financieras	-	-	-	-	-	-
Provisiones para Contingencias y Otras Erogaciones Especiales	-	-	-	-	-	-
Participaciones y Aportaciones	-	-	-	-	-	-
Participaciones	-	-	-	-	-	-
Aportaciones	-	-	-	-	-	-
Convenios	-	-	-	-	-	-
Deuda Pública	-	-	-	-	-	-
Amortización de la Deuda Pública	-	-	-	-	-	-
Intereses de la Deuda Pública	-	-	-	-	-	-
Comisiones de la Deuda Pública	-	-	-	-	-	-
Gastos de la Deuda Pública	-	-	-	-	-	-
Costo por Coberturas	-	-	-	-	-	-
Apoyos Financieros	-	-	-	-	-	-
Adeudos de Ejercicios Fiscales Anteriores (Adefas)	-	-	-	-	-	-
Total de Egresos	18,708,000	3,368,818	22,076,818	8,683,244	8,683,244	13,393,574

Concepto	Egresos					Subejercicio 6 = (3 - 4)
	Aprobado	Ampliaciones/ (Reducciones)	Modificado	Devengado	Pagado	
	1	2	3 = (1 + 2)	4	5	
Jefatura de la Oficina de la Gobernatura del Estado	-	-	-	-	-	-
Secretaría de Gobierno	-	-	-	-	-	-
Secretaría de Hacienda	-	-	-	-	-	-
Secretaría de Desarrollo Económico y del Trabajo	-	-	-	-	-	-
Secretaría de Desarrollo Agropecuario	-	-	-	-	-	-
Secretaría de Obras Públicas	-	-	-	-	-	-
Secretaría de Educación	-	-	-	-	-	-
Secretaría de Salud	-	-	-	-	-	-
Secretaría de Administración	-	-	-	-	-	-
Secretaría de la Contraloría	-	-	-	-	-	-
Secretaría de Turismo y Cultura	-	-	-	-	-	-
Secretaría de Desarrollo Social	-	-	-	-	-	-
Secretaría de Desarrollo Sustentable	-	-	-	-	-	-
Secretaría de Movilidad y Transporte	-	-	-	-	-	-
Comisión Estatal de Seguridad Pública	-	-	-	-	-	-
Consejería Jurídica	-	-	-	-	-	-
Gastos Institucionales	-	-	-	-	-	-
Total del Gasto	-	-	-	-	-	-

Instituto Morenense de Información Pública y Estadística
Estado Analítico del Ejercicio del Presupuesto de Egresos
Clasificación Administrativa
Del 1 de enero al 30 de junio de 2022

Concepto	Egresos					Subejercicio 6 = (3 - 4)
	Aprobado	Ampliaciones/ (Reducciones)	Modificado	Devengado	Pagado	
	1	2	3 = (1 + 2)	4	5	
Poder Ejecutivo	-	-	-	-	-	-
Poder Legislativo	-	-	-	-	-	-
Poder Judicial	-	-	-	-	-	-
Organismos Autónomos	18,708,000	3,368,818	22,076,818	8,683,244	8,683,244	13,393,574
Poder Ejecutivo de los Municipios	-	-	-	-	-	-
Total del Gasto	18,708,000	3,368,818	22,076,818	8,683,244	8,683,244	13,393,574

Sector Paraestatal del Gobierno del Estado de Morelos
Estado Analítico del Ejercicio del Presupuesto de Egresos
Clasificación Administrativa
Del 1 de enero al 30 de junio de 2022

Concepto	Egresos					Subejercicio 6 = (3 - 4)
	Aprobado	Ampliaciones/ (Reducciones)	Modificado	Devengado	Pagado	
	1	2	3 = (1 + 2)	4	5	
Entidades Paraestatales y Fideicomisos No Empresariales y No Financieros	-	-	-	-	-	-
Instituciones Públicas de la Seguridad Social	-	-	-	-	-	-
Entidades Paraestatales Empresariales No Financieras con Participación Estatal Mayoritaria	-	-	-	-	-	-
Fideicomisos Empresariales No Financieros con Participación Estatal Mayoritaria	-	-	-	-	-	-
Entidades Paraestatales Empresariales Financieras Monetarias con Participación Estatal Mayoritaria	-	-	-	-	-	-
Entidades Paraestatales Empresariales Financieras No Monetarias con Participación Estatal Mayoritaria	-	-	-	-	-	-
Fideicomisos Financieros Públicos con Participación Estatal Mayoritaria	-	-	-	-	-	-
Total del Gasto	-	-	-	-	-	-

Concepto	Egresos					Subejercicio
	Aprobado	Ampliaciones/ (Reducciones)	Modificado	Devengado	Pagado	
	1	2	3 = (1 + 2)	4	5	
Gobierno	18,708,000	3,368,818	22,076,818	8,683,244	8,683,244	13,393,574
Legislación	-	-	-	-	-	-
Justicia	-	-	-	-	-	-
Coordinación de la Política de Gobierno	-	-	-	-	-	-
Relaciones Exteriores	-	-	-	-	-	-
Asuntos Financieros y Hacendarios	-	-	-	-	-	-
Seguridad Nacional	-	-	-	-	-	-
Asuntos de Orden Público y de Seguridad Interior	-	-	-	-	-	-
Otros Servicios Generales	18,708,000	3,368,818	22,076,818	8,683,244	8,683,244	13,393,574
Desarrollo Social	-	-	-	-	-	-
Protección Ambiental	-	-	-	-	-	-
Vivienda y Servicios a la Comunidad	-	-	-	-	-	-
Salud	-	-	-	-	-	-
Recreación, Cultura y Otras Manifestaciones Sociales	-	-	-	-	-	-
Educación	-	-	-	-	-	-
Protección Social	-	-	-	-	-	-
Otros Asuntos Sociales	-	-	-	-	-	-
Desarrollo Económico	-	-	-	-	-	-
Asuntos Económicos, Comerciales y Laborales en General	-	-	-	-	-	-
Agropecuaria, Silvicultura, Pesca y Caza	-	-	-	-	-	-
Combustibles y Energía	-	-	-	-	-	-
Minería, Manufacturas y Construcción	-	-	-	-	-	-
Transporte	-	-	-	-	-	-
Comunicaciones	-	-	-	-	-	-
Turismo	-	-	-	-	-	-
Ciencia, Tecnología e Innovación	-	-	-	-	-	-
Otras Industrias y Otros Asuntos Económicos	-	-	-	-	-	-
Otras no Clasificadas en Funciones Anteriores	-	-	-	-	-	-
Transacciones de la Deuda Pública / Costo Financiero de la Deuda	-	-	-	-	-	-
Transferencias, Participaciones y Aportaciones entre Diferentes Niveles y Ordenes de Gobierno	-	-	-	-	-	-
Saneamiento del Sistema Financiero	-	-	-	-	-	-
Adeudos de Ejercicios Fiscales Anteriores	-	-	-	-	-	-
Total del Gasto	18,708,000	3,368,818	22,076,818	8,683,244	8,683,244	13,393,574

Concepto	Egresos					Subejercicio
	Aprobado	Ampliaciones/ (Reducciones)	Modificado	Devengado	Pagado	
Gasto No Etiquetado	18,708,000	3,368,818	22,076,818	8,683,244	8,683,244	13,393,574
Jefatura de la Oficina de la Gobernatura del Estado	-	-	-	-	-	-
Secretaría de Gobierno	-	-	-	-	-	-
Secretaría de Hacienda	-	-	-	-	-	-
Secretaría de Desarrollo Económico y del Trabajo	-	-	-	-	-	-
Secretaría de Desarrollo Agropecuario	-	-	-	-	-	-
Secretaría de Obras Públicas	-	-	-	-	-	-
Secretaría de Educación	-	-	-	-	-	-
Secretaría de Salud	-	-	-	-	-	-
Secretaría de Administración	-	-	-	-	-	-
Secretaría de la Contraloría	-	-	-	-	-	-
Secretaría de Turismo y Cultura	-	-	-	-	-	-
Secretaría de Desarrollo Social	-	-	-	-	-	-
Secretaría de Desarrollo Sustentable	-	-	-	-	-	-
Secretaría de Movilidad y Transporte	-	-	-	-	-	-
Comisión Estatal de Seguridad Pública	-	-	-	-	-	-
Consejería Jurídica	-	-	-	-	-	-
Gastos Institucionales	-	-	-	-	-	-
Poder Legislativo	-	-	-	-	-	-
Poder Judicial	-	-	-	-	-	-
Organismos Autónomos	18,708,000	3,368,818	22,076,818	8,683,244	8,683,244	13,393,574
Entidades Paraestatales y Fideicomisos No Empresariales y No Financieros	-	-	-	-	-	-
Entidades Paraestatales Empresariales No Financieras con Participación Estatal Mayoritaria	-	-	-	-	-	-
Poder Ejecutivo de los Municipios	-	-	-	-	-	-
Gasto Etiquetado	-	-	-	-	-	-
Jefatura de la Oficina de la Gobernatura del Estado	-	-	-	-	-	-
Secretaría de Gobierno	-	-	-	-	-	-
Secretaría de Hacienda	-	-	-	-	-	-
Secretaría de Desarrollo Económico y del Trabajo	-	-	-	-	-	-
Secretaría de Desarrollo Agropecuario	-	-	-	-	-	-
Secretaría de Obras Públicas	-	-	-	-	-	-
Secretaría de Educación	-	-	-	-	-	-
Secretaría de Salud	-	-	-	-	-	-
Secretaría de Administración	-	-	-	-	-	-
Secretaría de la Contraloría	-	-	-	-	-	-
Secretaría de Turismo y Cultura	-	-	-	-	-	-
Secretaría de Desarrollo Social	-	-	-	-	-	-
Secretaría de Desarrollo Sustentable	-	-	-	-	-	-
Secretaría de Movilidad y Transporte	-	-	-	-	-	-
Comisión Estatal de Seguridad Pública	-	-	-	-	-	-
Consejería Jurídica	-	-	-	-	-	-
Gastos Institucionales	-	-	-	-	-	-
Poder Legislativo	-	-	-	-	-	-
Poder Judicial	-	-	-	-	-	-
Organismos Autónomos	-	-	-	-	-	-
Entidades Paraestatales y Fideicomisos No Empresariales y No Financieros	-	-	-	-	-	-
Entidades Paraestatales Empresariales No Financieras con Participación Estatal Mayoritaria	-	-	-	-	-	-
Poder Ejecutivo de los Municipios	-	-	-	-	-	-
Total de Egresos	18,708,000	3,368,818	22,076,818	8,683,244	8,683,244	13,393,574

Concepto	Egresos					Subejercicio
	Aprobado	Ampliaciones/ (Reducciones)	Modificado	Devengado	Pagado	
Gasto No Etiquetado	18,708,000	3,368,818	22,076,818	8,683,244	8,683,244	13,393,574
Gobierno	18,708,000	3,368,818	22,076,818	8,683,244	8,683,244	13,393,574
Legislación	-	-	-	-	-	-
Justicia	-	-	-	-	-	-
Coordinación de la Política de Gobierno	-	-	-	-	-	-
Relaciones Exteriores	-	-	-	-	-	-
Asuntos Financieros y Hacendarios	-	-	-	-	-	-
Seguridad Nacional	-	-	-	-	-	-
Asuntos de Orden Público y de Seguridad Interior	-	-	-	-	-	-
Otros Servicios Generales	18,708,000	3,368,818	22,076,818	8,683,244	8,683,244	13,393,574
Desarrollo Social	-	-	-	-	-	-
Protección Ambiental	-	-	-	-	-	-
Vivienda y Servicios a la Comunidad	-	-	-	-	-	-
Salud	-	-	-	-	-	-
Recreación, Cultura y Otras Manifestaciones Sociales	-	-	-	-	-	-
Educación	-	-	-	-	-	-
Protección Social	-	-	-	-	-	-
Otros Asuntos Sociales	-	-	-	-	-	-
Desarrollo Económico	-	-	-	-	-	-
Asuntos Económicos, Comerciales y Laborales en Gral.	-	-	-	-	-	-
Agropecuaria, Silvicultura, Pesca y Caza	-	-	-	-	-	-
Combustibles y Energía	-	-	-	-	-	-
Minería, Manufacturas y Construcción	-	-	-	-	-	-
Transporte	-	-	-	-	-	-
Comunicaciones	-	-	-	-	-	-
Turismo	-	-	-	-	-	-
Ciencia, Tecnología e Innovación	-	-	-	-	-	-
Otras Industrias y Otros Asuntos Económicos	-	-	-	-	-	-
Otras no Clasificadas en Funciones Anteriores	-	-	-	-	-	-
Transacciones de la Deuda Pública / Costo Financiero de la Deuda	-	-	-	-	-	-
Transferencias, Participaciones y Aportaciones entre Diferentes Niveles y Ordenes de Gobierno	-	-	-	-	-	-
Saneamiento del Sistema Financiero	-	-	-	-	-	-
Adeudos de Ejercicios Fiscales Anteriores	-	-	-	-	-	-
Gasto Etiquetado	-	-	-	-	-	-
Gobierno	-	-	-	-	-	-
Legislación	-	-	-	-	-	-
Justicia	-	-	-	-	-	-
Coordinación de la Política de Gobierno	-	-	-	-	-	-
Relaciones Exteriores	-	-	-	-	-	-
Asuntos Financieros y Hacendarios	-	-	-	-	-	-
Seguridad Nacional	-	-	-	-	-	-
Asuntos de Orden Público y de Seguridad Interior	-	-	-	-	-	-
Otros Servicios Generales	-	-	-	-	-	-
Desarrollo Social	-	-	-	-	-	-
Protección Ambiental	-	-	-	-	-	-
Vivienda y Servicios a la Comunidad	-	-	-	-	-	-
Salud	-	-	-	-	-	-
Recreación, Cultura y Otras Manifestaciones Sociales	-	-	-	-	-	-
Educación	-	-	-	-	-	-
Protección Social	-	-	-	-	-	-
Otros Asuntos Sociales	-	-	-	-	-	-
Desarrollo Económico	-	-	-	-	-	-
Asuntos Económicos, Comerciales y Laborales en Gral.	-	-	-	-	-	-
Agropecuaria, Silvicultura, Pesca y Caza	-	-	-	-	-	-
Combustibles y Energía	-	-	-	-	-	-
Minería, Manufacturas y Construcción	-	-	-	-	-	-
Transporte	-	-	-	-	-	-
Comunicaciones	-	-	-	-	-	-
Turismo	-	-	-	-	-	-
Ciencia, Tecnología e Innovación	-	-	-	-	-	-
Otras Industrias y Otros Asuntos Económicos	-	-	-	-	-	-
Otras no Clasificadas en Funciones Anteriores	-	-	-	-	-	-
Transacciones de la Deuda Pública / Costo Financiero de la Deuda	-	-	-	-	-	-
Transferencias, Participaciones y Aportaciones entre Diferentes Niveles y Ordenes de Gobierno	-	-	-	-	-	-
Saneamiento del Sistema Financiero	-	-	-	-	-	-
Adeudos de Ejercicios Fiscales Anteriores	-	-	-	-	-	-
Total del Egresos	18,708,000	3,368,818	22,076,818	8,683,244	8,683,244	13,393,574

Concepto	Egresos					Subejercicio
	Aprobado	Ampliaciones/ (Reducciones)	Modificado	Devengado	Pagado	
Gasto No Etiquetado	16,317,481	2,476,120	18,793,601	7,120,238	7,120,238	11,673,363
<i>Personal Administrativo y de Servicio Público</i>	16,317,481	2,476,120	18,793,601	7,120,238	7,120,238	11,673,363
<i>Magisterio</i>	-	-	-	-	-	-
<i>Servicios de Salud</i>	-	-	-	-	-	-
Personal Administrativo	-	-	-	-	-	-
Personal Médico, Paramédico y afín	-	-	-	-	-	-
<i>Seguridad Pública</i>	-	-	-	-	-	-
<i>Gastos Asociados a la Implementación de Nuevas Leyes Fed. o Reformas a las Mismas</i>	-	-	-	-	-	-
Nombre del Programa o Ley 1	-	-	-	-	-	-
Nombre del Programa o Ley 2	-	-	-	-	-	-
<i>Sentencias Laborales Definitivas</i>	-	-	-	-	-	-
Gasto Etiquetado	-	-	-	-	-	-
<i>Personal Administrativo y de Servicio Público</i>	-	-	-	-	-	-
<i>Magisterio</i>	-	-	-	-	-	-
<i>Servicios de Salud</i>	-	-	-	-	-	-
Personal Administrativo	-	-	-	-	-	-
Personal Médico, Paramédico y afín	-	-	-	-	-	-
<i>Seguridad Pública</i>	-	-	-	-	-	-
<i>Gastos Asociados a la Implementación de Nuevas Leyes Fed. o Reformas a las Mismas</i>	-	-	-	-	-	-
Nombre del Programa o Ley 1	-	-	-	-	-	-
Nombre del Programa o Ley 2	-	-	-	-	-	-
<i>Sentencias Laborales Definitivas</i>	-	-	-	-	-	-
Total del Gasto en Servicios Personales	16,317,481	2,476,120	18,793,601	7,120,238	7,120,238	11,673,363

Concepto	Egresos					
	Aprobado	Ampliaciones/ (Reducciones)	Modificado	Devengado	Pagado	Subejercicio
	1	2	3 = (1 + 2)	4	5	6 = (3 - 4)
Gasto Corriente	18,708,000	3,368,818	22,076,818	8,683,244	8,683,244	13,393,574
Gasto de Capital	-	-	-	-	-	-
Amortización de la Deuda y Disminución de Pasivos	-	-	-	-	-	-
Pensiones y Jubilaciones	-	-	-	-	-	-
Participaciones	-	-	-	-	-	-
Total del Gasto	18,708,000	3,368,818	22,076,818	8,683,244	8,683,244	13,393,574

Identificación de Crédito o Instrumento	Contratación / Colocación		Amortización		Endeudamiento Neto C = A - B
	A	B	A	B	
Créditos Bancarios					
-					
-					
-					
-					
-					
-					
-					
-					
-					
-					
-					
-					
-					
-					
-					
-					
-					
-					
-					
-					
-					
-					
Total Créditos Bancarios	-	-	-	-	
Otros Instrumentos de Deuda					
-					
-					
-					
-					
-					
-					
-					
-					
-					
-					
-					
-					
-					
-					
-					
-					
-					
-					
Total Otros Instrumentos de Deuda	-	-	-	-	
TOTAL	-	-	-	-	

NO APLICA

Identificación de Crédito o Instrumento	Devengado	Pagado
NO APLICA		
Total de Intereses de Créditos Bancarios	-	-
Otros Instrumentos de Deuda		
Total de Intereses de Otros Instrumentos de Deuda	-	-
TOTAL	-	-



Información Programática

CUENTA PÚBLICA
INSTITUTO MORELENSE DE INFORMACIÓN
PÚBLICA Y ESTADÍSTICA
ENERO - JUNIO

2022

Concepto	Egresos						Subejercicio
	Aprobado	Ampliaciones/ (Reducciones)	Modificado	Devengado	Pagado		
	1	2	3 = (1 + 2)	4	5	6 = (3 - 4)	
Programas							
Subsidios: Sector Social y Privado o Ent. Federativas y Municipios							
Sujetos a Reglas de Operación	-	-	-	-	-	-	-
Otros Subsidios	-	-	-	-	-	-	-
Desempeño de las Funciones	18,708,000	3,368,818	22,076,818	8,683,244	8,683,244	13,393,574	
Prestación de Servicios Públicos	-	-	-	-	-	-	
Provisión de Bienes Públicos	-	-	-	-	-	-	
Planeación, Seguimiento y Evaluación de Políticas Públicas	-	-	-	-	-	-	
Promoción y Fomento	-	-	-	-	-	-	
Regulación y Supervisión	-	-	-	-	-	-	
Funciones de las Fuerzas Armadas (Únicamente Gobierno Federal)	-	-	-	-	-	-	
Específicos	18,708,000	3,368,818	22,076,818	8,683,244	8,683,244	13,393,574	
Proyectos de Inversión	-	-	-	-	-	-	
Administrativos y de Apoyo							
Apoyo al Proceso Presupuestario y para Mejorar la Eficiencia Institucional	-	-	-	-	-	-	
Apoyo a la Función Pública y al Mejoramiento de la Gestión	-	-	-	-	-	-	
Operaciones Ajenas	-	-	-	-	-	-	
Compromisos							
Obligaciones de Cumplimiento de Resolución Jurisdiccional	-	-	-	-	-	-	
Desastres Naturales	-	-	-	-	-	-	
Obligaciones							
Pensiones y Jubilaciones	-	-	-	-	-	-	
Aportaciones a la Seguridad Social	-	-	-	-	-	-	
Aportaciones a Fondos de Estabilización	-	-	-	-	-	-	
Aportaciones a Fondos de Inversión y Reestructura de Pensiones	-	-	-	-	-	-	
Programas de Gasto Federalizado (Gobierno Federal)							
Gasto Federalizado	-	-	-	-	-	-	
Participaciones a Entidades Federativas y Municipios							
Costo financiero, deuda o apoyos a deudores y ahorradores de la banca	-	-	-	-	-	-	
Adeudos de ejercicios fiscales anteriores	-	-	-	-	-	-	
Total del Gasto	18,708,000	3,368,818	22,076,818	8,683,244	8,683,244	13,393,574	

Concepto	Estimado/Aprobado	Devengado	Recaudado/Pagado
I. Ingresos Presupuestarios	18,708,000	10,689,196	10,689,196
1. Ingresos del Gobierno de la Entidad Federativa	18,708,000	10,689,196	10,689,196
2. Ingresos del Sector Paraestatal	-	-	-
II. Egresos Presupuestarios	18,708,000	8,683,244	8,683,244
3. Egresos del Gobierno de la Entidad Federativa	18,708,000	8,683,244	8,683,244
4. Egresos del Sector Paraestatal	-	-	-
III. Balance Presupuestario (Superávit o Déficit) (III= I - II)	-	2,005,952	2,005,952

Concepto	Estimado/Aprobado	Devengado	Recaudado/Pagado
III. Balance presupuestario (Superávit o Déficit)	-	2,005,952	2,005,952
IV. Intereses, Comisiones y Gastos de la Deuda	-	-	-
V. Balance Primario (Superávit o Déficit) (V= III + IV)	-	2,005,952	2,005,952

Concepto	Estimado/Aprobado	Devengado	Recaudado/Pagado
A. Financiamiento	-	-	-
B. Amortización de la deuda	-	-	-
C. Financiamiento Neto	-	-	-



Anexos

CUENTA PÚBLICA
INSTITUTO MORELENSE DE INFORMACIÓN
PÚBLICA Y ESTADÍSTICA
ENERO - JUNIO

2022



MORELOS
2018 - 2024



Instituto Morelense de Procesos Electorales y Participación Ciudadana

CUENTA PÚBLICA CONSOLIDADA
ORGANISMOS AUTÓNOMOS
ENERO - JUNIO

2022



Introducción

CUENTA PÚBLICA
INSTITUTO MORELENSE DE PROCESOS
ELECTORALES Y PARTICIPACIÓN CIUDADANA
ENERO - JUNIO

2022

1. Introducción

En un marco de consolidación de las políticas de transparencia en el manejo de los recursos presupuestales asignados al Instituto Morelense de Procesos Electorales y Participación Ciudadana, adoptadas desde el inicio de esta administración; y en cumplimiento a lo señalado en los artículos 98 fracción XXIII y 102 fracción VIII del Código de Instituciones y Procedimientos Electorales para el Estado de Morelos, la Secretaría Ejecutiva en conjunto con la Dirección Ejecutiva de Administración y Financiamiento de la Secretaría Ejecutiva tienen a bien presentar los Estados Financieros al 30 de Junio del año 2022, de acuerdo a lo establecido en la normatividad para los órganos autónomos del Estado de Morelos, y en la Ley General de Contabilidad Gubernamental emitida por el Consejo Nacional de Armonización Contable (CONAC).

El Instituto Morelense de Procesos Electorales y Participación Ciudadana es el responsable de administrar los recursos públicos asignados en el presupuesto autorizado para su gasto operativo, financiamiento a partidos políticos, así como la participación ciudadana.

Este Instituto Morelense de Procesos Electorales y Participación Ciudadana, continúa con los procesos de implementación de la Ley General de Contabilidad Gubernamental. Dicha continuidad involucra una serie de acciones y actividades que se tienen que programar en forma secuencial con el personal asignado para este fin, y con ello, se alcance esta meta en la medida de las posibilidades.

En relación a la Dimensiones de Niveles que se encuentra el ente público para el logro de la armonización contable:

Adopción Normativa:

Actualmente está en proceso de análisis la implementación de lo normativo de la LGCG a la legislación de este Instituto.

Adopción de la Gestión del Cambio:

Actualmente en el Instituto cuenta con un equipo de funcionarios y servidores públicos reducido, que cuenta con las habilidades y capacidades técnicas necesarias para dar continuidad al proceso de la armonización contable. Ya que es el que directamente conduce el proceso de la armonización contable.

Implementación de los Procesos Institucionales:

El proceso de implementación se encuentra en etapa de identificar lo implementado en los procesos actuales y las normas emitidas para complementar su implementación total. Actualmente este Instituto ha implementado los procesos de armonización contable necesarios para emitir los estados financieros básicos, a través del Sistema Automatizado de Administración y Contabilidad Gubernamental (SAACG.NET) del INDETEC.

Capacitación:

El personal que conduce los procesos de implementación tiene los conocimientos básicos en la materia de la LGCG y los documentos emitidos por la CONAC, requiere una capacitación continua que se programara en este nuevo Instituto, para tener un personal capacitado y poder alcanzar el objetivo de lograr la total armonización contable.



Información Contable

CUENTA PÚBLICA
INSTITUTO MORELENSE DE PROCESOS
ELECTORALES Y PARTICIPACIÓN CIUDADANA
ENERO - JUNIO

2022

Concepto	2022	2021	Concepto	2022	2021
INGRESOS Y OTROS BENEFICIOS			GASTOS Y OTRAS PÉRDIDAS		
<i>Ingresos de la Gestión</i>	987,106	8,688	<i>Gastos de Funcionamiento</i>	23,860,176	104,873,278
Impuestos	-	-	Servicios Personales	20,681,254	40,906,437
Cuentas y Aportaciones de Seguridad Social	-	-	Materiales y Suministros	1,140,592	4,146,276
Contribuciones de Mejoras	-	-	Servicios Generales	2,038,330	59,820,565
Derechos	-	-	<i>Transferencias, Asignaciones, Subsidios y Otras Ayudas</i>	52,840,249	88,028,642
Productos	987,106	8,688	Transferencias Internas y Asignaciones al Sector Público	-	-
Aprovechamientos	-	-	Transferencias al Resto del Sector Público	-	-
Ingresos por Venta de Bienes y Prestación de Servicios	-	-	Subsidios y Subvenciones	-	-
<i>Participaciones, Aportaciones, Convenios, Incentivos Derivados de la Colaboración Fiscal, Fondos Distintos de Aportaciones, Transferencias, Asignaciones, Subsidios y Subvenciones, y Pensiones y Jubilaciones</i>	76,511,560	195,688,609	Ayudas Sociales	48,282,617	85,010,616
Participaciones, Aportaciones, Convenios, Incentivos Derivados de la Colaboración Fiscal y Fondos Distintos de Aportaciones	-	-	Pensiones y Jubilaciones	4,557,632	3,018,026
Transferencias, Asignaciones, Subsidios y Subvenciones, y Pensiones y Jubilaciones	76,511,560	195,688,609	Transferencias a Fideicomisos, Mandatos y Contratos Análogos	-	-
<i>Otros Ingresos y Beneficios</i>	-	-	Transferencias a la Seguridad Social	-	-
Ingresos Financieros	-	-	Donativos	-	-
Incremento por Variación de Inventarios	-	-	Transferencias al Exterior	-	-
Disminución del Exceso de Estimaciones por Pérdida o Deterioro u Obsolescencia	-	-	<i>Participaciones y Aportaciones</i>	-	698,584
Disminución del Exceso de Provisiones	-	-	Participaciones	-	-
Otros Ingresos y Beneficios Varios	-	-	Aportaciones	-	-
Total de Ingresos y Otros Beneficios	77,498,666	195,697,297	Convenios	-	698,584
			<i>Intereses, Comisiones y Otros Gastos de la Deuda Pública</i>	-	-
			Intereses de la Deuda Pública	-	-
			Comisiones de la Deuda Pública	-	-
			Gastos de la Deuda Pública	-	-
			Costo por Coberturas	-	-
			Apoyos Financieros	-	-
			<i>Otros Gastos y Pérdidas Extraordinarias</i>	-	-
			Estimaciones, Depreciaciones, Deterioros, Obsolescencia y Amortizaciones	-	-
			Provisiones	-	-
			Disminución de Inventarios	-	-
			Aumento por Insuficiencia de Estimaciones por Pérdida o Deterioro u Obsolescencia	-	-
			Aumento por Insuficiencia de Provisiones	-	-
			Otros Gastos	-	-
			<i>Inversión Pública</i>	-	-
			Inversión Pública no Capitalizable	-	-
			Total de Gastos y Otras Pérdidas	76,700,425	193,600,504
			Resultados del Ejercicio (Ahorro/Desahorro)	798,241	2,096,793

Bajo protesta de decir verdad declaramos que los Estados Financieros y sus notas, son razonablemente correctos y son responsabilidad del emisor.

CONCEPTO	2022	2021	CONCEPTO	2022	2021
ACTIVO			PASIVO		
Activo Circulante			Pasivo Circulante		
Efectivo y Equivalentes	36,697,182	41,648,497	Cuentas por Pagar a Corto Plazo	43,395,479	42,360,841
Derechos a Recibir Efectivo o Equivalentes	3,027,175	3,580,602	Documentos por Pagar a Corto Plazo	-	-
Derechos a Recibir Bienes o Servicios	79,907	92,409	Porción a Corto Plazo de la Deuda Pública a Largo Plazo	-	-
Inventarios	-	-	Títulos y Valores a Corto Plazo	-	-
Almacenes	-	-	Pasivos Diferidos a Corto Plazo	-	-
Estimación por Pérdida o Deterioro de Activos Circulantes	-	-	Fondos y Bienes de Terceros en Garantía y/o Administración a Corto Plazo	-	-
Otros Activos Circulantes	108,172	108,172	Provisiones a Corto Plazo	-	-
Total de Activos Circulantes	39,912,436	45,429,680	Otros Pasivos a Corto Plazo	-	-
Activo No Circulante			Total de Pasivos Circulantes	43,395,479	42,360,841
Inversiones Financieras a Largo Plazo	-	-	Pasivo No Circulante		
Derechos a Recibir Efectivo o Equivalentes a Largo Plazo	-	-	Cuentas por Pagar a Largo Plazo	-	-
Bienes Inmuebles, Infraestructura y Construcciones en Proceso	8,093,594	8,093,594	Documentos por Pagar a Largo Plazo	-	-
Bienes Muebles	19,085,659	19,064,511	Deuda Pública a Largo Plazo	-	-
Activos Intangibles	1,136,993	1,136,993	Pasivos Diferidos a Largo Plazo	-	-
Depreciación, Deterioro y Amortización Acumulada de Bienes	-	-	Fondos y Bienes de Terceros en Garantía y/o en Administración a Largo Plazo	-	-
Activos Diferidos	-	-	Provisiones a Largo Plazo	-	-
Estimación por Pérdida o Deterioro de Activos no Circulantes	-	-	Total de Pasivos No Circulantes	43,395,479	42,360,841
Otros Activos no Circulantes	-	-	Total del Pasivo	21,483,037	21,483,037
Total de Activos No Circulantes	28,316,246	28,295,098	HACIENDA PÚBLICA / PATRIMONIO		
Total del Activo	68,228,682	73,724,778	Hacienda Pública / Patrimonio Contribuido		
			Aportaciones	21,483,037	21,483,037
			Donaciones de Capital	-	-
			Actualización de la Hacienda Pública / Patrimonio	-	-
			Hacienda Pública / Patrimonio Generado	3,350,166	9,880,900
			Resultados del Ejercicio (Ahorro / Desahorro)	798,241	2,096,793
			Resultados de Ejercicios Anteriores	1,579,072	7,449,168
			Revalúos	-	-
			Reservas	-	-
			Rectificaciones de Resultados de Ejercicios Anteriores	972,853	334,939
			Exceso o Insuficiencia en la Actualización de la Hacienda Pública / Patrimonio	-	-
			Resultado por Posición Monetaria	-	-
			Resultado por Tenencia de Activos no Monetarios	-	-
			Total Hacienda Pública / Patrimonio	24,833,203	31,363,937
			Total del Pasivo y Hacienda Pública / Patrimonio	68,228,682	73,724,778

Bajo protesta de decir verdad declaramos que los Estados Financieros y sus notas, son razonablemente correctos y son responsabilidad del emisor.

CONCEPTO	30 de junio 2022	31 de diciembre 2021	CONCEPTO	30 de junio 2022	31 de diciembre 2021
ACTIVO			PASIVO		
Activo Circulante			Activo Circulante		
Efectivo y Equivalentes	36,697,182	21,870,790	Cuentas por Pagar a Corto Plazo	43,395,479	23,312,513
Efectivo	-	-	Servicios Personales por Pagar a Corto Plazo	17,135,791	15,180,303
Bancos/Tesorería	36,595,112	21,868,632	Proveedores por Pagar a Corto Plazo	648,086	1,280,037
Bancos/Dependencias y Otros	-	-	Contratistas por Obras Públicas por Pagar a Corto Plazo	-	-
Inversiones Temporales (Hasta 3 meses)	99,912	-	Participaciones y Aportaciones por Pagar a Corto Plazo	-	-
Fondos con Afectación Específica	2,158	2,158	Transferencias Otorgadas por Pagar a Corto Plazo	2,526,866	960,510
Depósitos de Fondos de Terceros en Garantía y/o Admón.	-	-	Int., Comisiones y Otros Gastos de la Deuda Púb. por Pagar a Corto Plazo	-	-
Otros Efectivos y Equivalentes	-	-	Retenciones y Contribuciones por Pagar a Corto Plazo	921,580	2,079,910
	-	-	Devoluciones de la Ley de Ingresos por Pagar a Corto Plazo	-	-
	-	-	Otras Cuentas por Pagar a Corto Plazo	22,163,156	3,811,753
Derechos a Recibir Efectivo o Equivalentes	3,027,175	2,863,823	Documentos por Pagar a Corto Plazo	-	-
Inversiones Financieras de Corto Plazo	-	-	Documentos Comerciales por Pagar a Corto Plazo	-	-
Cuentas por Cobrar a Corto Plazo	2,687,042	2,687,042	Documentos con Contratistas por Obras Pub. por Pagar a Corto Plazo	-	-
Deudores Diversos por Cobrar a Corto Plazo	340,133	176,781	Otros Documentos por Pagar a Corto Plazo	-	-
Ingresos por Recuperar a Corto Plazo	-	-	Porción a Corto Plazo de la Deuda Pública a Largo Plazo	-	-
Deudores por Anticipos de la Tesorería a Corto Plazo	-	-	Porción a Corto Plazo de la Deuda Pública	-	-
Préstamos Otorgados a Corto Plazo	-	-	Porción a Corto Plazo de Arrendamiento Financiero	-	-
Otros Derechos a Recibir Efectivo o Equiv. a Corto Plazo	-	-	Títulos y Valores a Corto Plazo	-	-
Derechos a Recibir Bienes o Servicios	79,907	79,907	Pasivos Diferidos a Corto Plazo	-	-
Ant. a Proveedores por Adq. de Bienes y Prest. de Serv. a Corto Plazo	-	-	Ingresos Cobrados por Adelantado a Corto Plazo	-	-
Ant. a Proveedores por Adq. de Bienes Inm. y Muebles a Corto Plazo	-	-	Intereses Cobrados por Adelantado a Corto Plazo	-	-
Ant. a Proveedores por Adq. de Bienes Intangibles a Corto Plazo	-	-	Otros Pasivos Diferidos a Corto Plazo	-	-
Anticipo a Contratistas por Obras Públicas a Corto Plazo	79,907	79,907	Fondos y Bienes de Terceros en Garantía y/o Admón. a C. P.	-	-
Otros Derechos a Recibir Bienes o Servicios a Corto Plazo	-	-	Fondos en Garantía a Corto Plazo	-	-
Inventarios	-	-	Fondos en Administración a Corto Plazo	-	-
Inventario de Mercancías para Venta	-	-	Fondos Contingentes a Corto Plazo	-	-
Inventario de Mercancías Terminadas	-	-	Fondos de Fideicomisos, Mandatos y Contratos Análogos a Corto Plazo	-	-
Inventario de Mercancías en Proceso de Elaboración	-	-	Otros Fondos de Terceros en Garantía y/o Administración a Corto Plazo	-	-
Inventario de Materias Primas, Mat. y Suministros para Producción	-	-	Valores y Bienes en Garantía a Corto Plazo	-	-
Bienes en Tránsito	-	-	Provisiones a Corto Plazo	-	-
Almacenes	-	-	Provisión para Demandas y Juicios a Corto Plazo	-	-
Estimación por Pérdida o Deterioro de Activos Circulantes	-	-	Provisión para Contingencias a Corto Plazo	-	-
Est. para Ctas. Incobrables por Derechos a Recibir Efectivo o Equiv.	-	-	Otras Provisiones a Corto Plazo	-	-
Estimación por Deterioro de Inventarios	-	-	Otros Pasivos a Corto Plazo	-	-
Otros Activos Circulantes	108,172	108,172	Ingresos por Clasificar	-	-
Valores en Garantía	108,172	108,172	Recaudación por Participar	-	-
Bienes en Garantía (excluye depósitos de fondos)	-	-	Otros Pasivos Circulantes	-	-
Bienes Deriv. de Embargos, Decom., Aseguramientos y Dación en Pago	-	-			
Adquisición con Fondos de Terceros	-	-			
Total de Activos Circulantes	39,912,436	24,922,692	Total de Pasivos Circulantes	43,395,479	23,312,513

CONCEPTO	30 de junio 2022	31 de diciembre 2021	CONCEPTO	30 de junio 2022	31 de diciembre 2021
Activo No Circulante			Pasivo No Circulante		
Inversiones Financieras a Largo Plazo	-	-	Cuentas por Pagar a Largo Plazo	-	-
Derechos a Recibir Efectivo o Equivalentes a Largo Plazo	-	-	Documentos por Pagar a Largo Plazo	-	-
Bienes Inmuebles, Infraestructura y Const. en Proceso	8,093,594	8,093,594	Deuda Pública a Largo Plazo	-	-
Bienes Muebles	19,085,659	19,085,659	Pasivos Diferidos a Largo Plazo	-	-
Activos Intangibles	1,136,993	1,136,993	Fdos. y Bienes de Terceros en Garantía y/o en Admón. a L.P.	-	-
Depreciación, Deterioro y Amortización Acumulada de Bienes	-	-	Provisiones a Largo Plazo	-	-
Activos Diferidos	-	-	Total de Pasivos No Circulantes	-	-
Estimación por Pérdida o Deterioro de Activos no Circulantes	-	-	Total del Pasivo	43,395,479	23,312,513
Otros Activos no Circulantes	-	-			
Total de Activos No Circulantes	28,316,246	28,316,246	HACIENDA PÚBLICA / PATRIMONIO		
Total del Activo	68,228,682	53,238,938	<i>Hacienda Pública / Patrimonio Contribuido</i>	21,483,037	21,483,037
			Aportaciones	21,483,037	21,483,037
			Donaciones de Capital	-	-
			Actualización de la Hacienda Pública / Patrimonio	-	-
			<i>Hacienda Pública / Patrimonio Generado</i>	3,350,166	8,443,388
			Resultados del Ejercicio (Ahorro / Desahorro)	798,241	(99,885)
			Resultados de Ejercicios Anteriores	1,579,072	7,570,420
			Revalúos	-	-
			Reservas	-	-
			Rectificaciones de Resultados de Ejercicios Anteriores	972,853	972,853
			<i>Exceso o Insuficiencia en la Actualización de la Hacienda Pública / Patrimonio</i>	-	-
			Resultado por Posición Monetaria	-	-
			Resultado por Tenencia de Activos no Monetarios	-	-
			Total Hacienda Pública / Patrimonio	24,833,203	29,926,425
			Total del Pasivo y Hacienda Pública / Patrimonio	68,228,682	53,238,938

Bajo protesta de decir verdad declaramos que los Estados Financieros y sus notas, son razonablemente correctos y son responsabilidad del emisor.

Concepto	Origen	Aplicación	Concepto	Origen	Aplicación
ACTIVO	-	14,989,744	PASIVO	20,082,966	-
<i>Activo Circulante</i>	-	14,989,744	<i>Pasivo Circulante</i>	20,082,966	-
Efectivo y Equivalentes	-	14,826,392	Cuentas por Pagar a Corto Plazo	20,082,966	-
Derechos a Recibir Efectivo o Equivalentes	-	163,352	Documentos por Pagar a Corto Plazo	-	-
Derechos a Recibir Bienes o Servicios	-	-	Porción a Corto Plazo de la Deuda Pública a Largo Plazo	-	-
Inventarios	-	-	Títulos y Valores a Corto Plazo	-	-
Almacenes	-	-	Pasivos Diferidos a Corto Plazo	-	-
Estimación por Pérdida o Deterioro de Activos Circulantes	-	-	Fdos. y Bienes de Terceros en Garantía y/o Admón. a C. P.	-	-
Otros Activos Circulantes	-	-	Provisiones a Corto Plazo	-	-
	-	-	Otros Pasivos a Corto Plazo	-	-
<i>Activo No Circulante</i>	-	-	<i>Pasivo No Circulante</i>	-	-
Inversiones Financieras a Largo Plazo	-	-	Cuentas por Pagar a Largo Plazo	-	-
Derechos a Recibir Efectivo o Equivalentes a Largo Plazo	-	-	Documentos por Pagar a Largo Plazo	-	-
Bienes Inmuebles, Infraestructura y Constr. en Proceso	-	-	Deuda Pública a Largo Plazo	-	-
Bienes Muebles	-	-	Pasivos Diferidos a Largo Plazo	-	-
Activos Intangibles	-	-	Fdos. y Bienes de Terceros en Garantía y/o Admón. a L. P.	-	-
Depreciación, Deterioro y Amort. Acumulada de Bienes	-	-	Provisiones a Largo Plazo	-	-
Activos Diferidos	-	-			
Est. por Pérdida o Deterioro de Activos no Circulantes	-	-	HACIENDA PÚBLICA / PATRIMONIO	898,126	5,991,348
Otros Activos no Circulantes	-	-	<i>Hacienda Pública / Patrimonio Contribuido</i>	-	-
	-	-	Aportaciones	-	-
	-	-	Donaciones de Capital	-	-
	-	-	Actualización de la Hacienda Pública / Patrimonio	-	-
	-	-	<i>Hacienda Pública / Patrimonio Generado</i>	898,126	5,991,348
	-	-	Resultados del Ejercicio (Ahorro / Desahorro)	898,126	-
	-	-	Resultados de Ejercicios Anteriores	-	5,991,348
	-	-	Revalúos	-	-
	-	-	Reservas	-	-
	-	-	Rectificaciones de Resultados de Ejercicios Anteriores	-	-
	-	-	<i>Exceso o Insuficiencia en la Actualización de la Hacienda Pública / Patrimonio</i>	-	-
	-	-	Resultado por Posición Monetaria	-	-
	-	-	Resultado por Tenencia de Activos no Monetarios	-	-

Bajo protesta de decir verdad declaramos que los Estados Financieros y sus notas, son razonablemente correctos y son responsabilidad del emisor.

INTITUTO MORELENSE DE PROCESOS ELECTORALES Y PARTICIPACION CIUDADANA

Estado Analítico del Activo
Del 1 de enero al 30 de junio de 2022
(Cifras en Pesos)

Concepto	Saldo Inicial 1	Cargos del Periodo 2	Abonos del Periodo 3	Saldo Final 4 = (1 + 2 - 3)	Variación del Periodo (4 - 1)
ACTIVO	53,238,938	210,336,927	195,347,183	68,228,682	14,989,744
<i>Activo Circulante</i>	<i>24,922,692</i>	<i>210,336,927</i>	<i>195,347,183</i>	<i>39,912,436</i>	<i>14,989,744</i>
Efectivo y Equivalentes	21,870,790	131,411,147	116,584,755	36,697,182	14,826,392
Derechos a Recibir Efectivo o Equivalentes	2,863,823	78,774,949	78,611,597	3,027,175	163,352
Derechos a Recibir Bienes o Servicios	79,907	150,831	150,831	79,907	-
Inventarios	-	-	-	-	-
Almacenes	-	-	-	-	-
Estimación por Pérdida o Deterioro de Activos Circulantes	-	-	-	-	-
Otros Activos Circulantes	108,172	-	-	108,172	-
Activo No Circulante	28,316,246	-	-	28,316,246	-
Inversiones Financieras a Largo Plazo	-	-	-	-	-
Derechos a Recibir Efectivo o Equivalentes a Largo Plazo	-	-	-	-	-
Bienes Inmuebles, Infraestructura y Constr. en Proceso	8,093,594	-	-	8,093,594	-
Bienes Muebles	19,085,659	-	-	19,085,659	-
Activos Intangibles	1,136,993	-	-	1,136,993	-
Depreciación, Deterioro y Amort. Acumulada de Bienes	-	-	-	-	-
Activos Diferidos	-	-	-	-	-
Est. por Pérdida o Deterioro de Activos no Circulantes	-	-	-	-	-
Otros Activos no Circulantes	-	-	-	-	-

Bajo protesta de decir verdad declaramos que los Estados Financieros y sus notas, son razonablemente correctos y son responsabilidad del emisor.

Denominación de las Deudas	Moneda de Contratación	Institución o País Acreedor	Saldo Inicial del Periodo	Saldo Final del Periodo
DEUDA PÚBLICA				
Corto Plazo				
Deuda Interna	Pesos		-	-
Instituciones de Crédito			-	-
Títulos y Valores			-	-
Arrendamientos Financieros			-	-
Deuda Externa	Pesos		-	-
Organismos Financieros Internacionales			-	-
Deuda Bilateral			-	-
Títulos y Valores			-	-
Arrendamientos Financieros			-	-
<i>Subtotal a Corto Plazo</i>			-	-
Largo Plazo				
Deuda Interna	Pesos		-	-
Instituciones de Crédito			-	-
Títulos y Valores			-	-
Arrendamientos Financieros			-	-
Deuda Externa	Pesos		-	-
Organismos Financieros Internacionales			-	-
Deuda Bilateral			-	-
Títulos y Valores			-	-
Arrendamientos Financieros			-	-
<i>Subtotal a Largo Plazo</i>			-	-
Otros Pasivos			23,312,513	43,395,479
Total Deuda y Otros Pasivos			23,312,513	43,395,479

Bajo protesta de decir verdad declaramos que los Estados Financieros y sus notas, son razonablemente correctos y son responsabilidad del emisor.

Denominación de la Deuda Pública y Otros Pasivos	Saldo al 31 de Diciembre de 2021	Disposiciones del Periodo	Amortizaciones del Periodo	Revaluaciones, Reclasificaciones y Otros Ajustes	Saldo Final del Periodo	Pago de Intereses del Periodo	Pago de Comisiones y demás costos asociados durante el Periodo
Deuda Pública	-	-	-	-	-	-	-
Corto Plazo	-	-	-	-	-	-	-
Instituciones de Crédito	-	-	-	-	-	-	-
Títulos y Valores	-	-	-	-	-	-	-
Arrendamientos Financieros	-	-	-	-	-	-	-
Largo Plazo	-	-	-	-	-	-	-
Instituciones de Crédito	-	-	-	-	-	-	-
Títulos y Valores	-	-	-	-	-	-	-
Arrendamientos Financieros	-	-	-	-	-	-	-
Otros Pasivos	23,312,513	-	-	-	43,395,479	-	-
Total de la Deuda Pública y Otros Pasivos	23,312,513	-	-	-	43,395,479	-	-
Deuda Contingente¹ (Informativo)							
Deuda Contingente 1	-	-	-	-	-	-	-
Deuda Contingente 2	-	-	-	-	-	-	-
Deuda Contingente xx	-	-	-	-	-	-	-
Valor de Instrumentos Bono Cupón Cero²							
Instrumento Bono Cupón Cero 1	-	-	-	-	-	-	-
Instrumento Bono Cupón Cero 2	-	-	-	-	-	-	-
Instrumento Bono Cupón Cero 3	-	-	-	-	-	-	-

1 Se refiere a cualquier Financiamiento sin fuente o garantía de pago definida, que sea asumida de manera solidaria o subsidiaria por las Entidades Federativas con sus Municipios, organismos descentralizados y empresas de participación estatal mayoritaria y fideicomisos, locales o municipales, y por los Municipios con sus respectivos organismos descentralizados y empresas de participación municipal mayoritaria.

2 Se refiere al valor del Bono Cupón Cero que respalda el pago de los créditos asociados al mismo (Activo).

Obligaciones a Corto Plazo	Monto Contratado	Plazo Pactado	Tasa de Interés	Comisiones y Costos Relacionados	Tasa Efectiva
Obligaciones a Corto Plazo (Informativo)					
Crédito 1	-	-	-	-	-
Crédito 2	-	-	-	-	-
Crédito xx	-	-	-	-	-

Bajo protesta de decir verdad declaramos que los Estados Financieros y sus notas, son razonablemente correctos y son responsabilidad del emisor.

Denominación de las Obligaciones Diferentes de Financiamiento	Fecha del Contrato	Fecha de inicio de operación del proyecto	Fecha de vencimiento	Monto de la inversión pactado	Plazo pactado	Monto promedio mensual del pago de la contraprestación	Monto promedio mensual del pago correspondiente al pago de inversión	Monto pagado de la inversión al 30 de junio de 2022	Monto pagado de la inversión actualizado al 30 de junio de 2022	Saldo pendiente por pagar de la inversión al 30 de junio de 2022
Asociaciones Público Privadas (APP's)				-		-	-	-	-	-
APP 1				-		-	-	-	-	-
APP 2				-		-	-	-	-	-
APP 3				-		-	-	-	-	-
APP xx				-		-	-	-	-	-
Otros Instrumentos										
Otro Instrumento 1				-		-	-	-	-	-
Otro Instrumento 2				-		-	-	-	-	-
Otro Instrumento 3				-		-	-	-	-	-
Otro Instrumento xx				-		-	-	-	-	-
Total de Obligaciones Diferentes de Financiamiento				-		-	-	-	-	-

NO APLICA

Bajo protesta de decir verdad declaramos que los Estados Financieros y sus notas, son razonablemente correctos y son responsabilidad del emisor.

Concepto	Hacienda Pública/ Patrimonio Contribuido	Hacienda Pública/ Patrimonio Generado de Ejercicios Anteriores	Hacienda Pública/ Patrimonio Generado del Ejercicio	Exceso o Insuficiencia en la Actualización de la Hacienda Pública / Patrimonio	TOTAL
Hacienda Pública / Patrimonio Contribuido Neto de 2021	21,483,037	-	-	-	21,483,037
Aportaciones	21,483,037	-	-	-	21,483,037
Donaciones de Capital	-	-	-	-	-
Actualización de la Hacienda Pública / Patrimonio	-	-	-	-	-
Hacienda Pública / Patrimonio Generado Neto de 2021	-	8,543,273	(99,885)	-	8,443,388
Resultados del Ejercicio (Ahorro / Desahorro)	-	-	(99,885)	-	(99,885)
Resultados de Ejercicios Anteriores	-	7,570,420	-	-	7,570,420
Revalúos	-	-	-	-	-
Reservas	-	-	-	-	-
Rectificaciones de Resultados de Ejercicios Anteriores	-	972,853	-	-	972,853
Exceso o Insuficiencia en la Actualización de la Hacienda Pública / Patrimonio Neto de 2021	-	-	-	-	-
Resultado por Posición Monetaria	-	-	-	-	-
Resultado por Tenencia de Activos no Monetarios	-	-	-	-	-
Hacienda Pública / Patrimonio Neto Final de 2021	21,483,037	8,543,273	(99,885)	-	29,926,425
Cambios en la Hacienda Pública / Patrimonio Contribuido Neto de 2022	-	-	-	-	-
Aportaciones	-	-	-	-	-
Donaciones de Capital	-	-	-	-	-
Actualización de la Hacienda Pública / Patrimonio	-	-	-	-	-
Variaciones de la Hacienda Pública / Patrimonio Generado Neto de 2022	-	(5,991,348)	898,126	-	(5,093,222)
Resultados del Ejercicio (Ahorro / Desahorro)	-	-	798,241	-	798,241
Resultados de Ejercicios Anteriores	-	(5,991,348)	99,885	-	(5,891,463)
Revalúos	-	-	-	-	-
Reservas	-	-	-	-	-
Rectificaciones de Resultados de Ejercicios Anteriores	-	-	-	-	-
Cambios en el Exceso o Insuficiencia en la Actualización de la Hacienda Pública / Patrimonio Neto de 2022	-	-	-	-	-
Resultado por Posición Monetaria	-	-	-	-	-
Resultado por Tenencia de Activos no Monetarios	-	-	-	-	-
Hacienda Pública / Patrimonio Neto Final de 2022	21,483,037	2,551,925	798,241	-	24,833,203

Bajo protesta de decir verdad declaramos que los Estados Financieros y sus notas, son razonablemente correctos y son responsabilidad del emisor.

Concepto	2022	2021	Concepto	2022	2021
Flujos de Efectivo de las Actividades de Operación			Flujos de Efectivo de las Actividades de Inversión		
<i>Origen</i>			<i>Origen</i>		
Impuestos	84,585,516	195,274,785	Bienes Inmuebles, Infraestructura y Construcciones en Proceso	-	-
Cuotas y Aportaciones de Seguridad Social	-	-	Bienes Muebles	-	-
Contribuciones de Mejoras	-	-	Otros Origenes de Inversión	-	-
Derechos	-	-	<i>Aplicación</i>		
Productos	987,106	8,688	Bienes Inmuebles, Infraestructura y Construcciones en Proceso	-	375,344
Aprovechamientos	-	-	Bienes Muebles	-	375,344
Ingresos por Venta de Bienes y Prestación de Servicios	-	-	Otras Aplicaciones de Inversión	-	-
Participaciones, Aportaciones, Convenios, Incentivos Derivados de la Colaboración Fiscal y Fondos Distintos de Aportaciones	-	-	Flujos Netos de Efectivo por Actividades de Inversión	-	(375,344)
Transferencias, Asignaciones, Subsidios y Subvenciones, y Pensiones y Jubilaciones	76,511,560	195,266,097	Flujo de Efectivo de las Actividades de Financiamiento		
Otros Origenes de Operación	7,086,850	-	<i>Origen</i>		
<i>Aplicación</i>			Endeudamiento Neto	-	-
Servicios Personales	69,759,124	189,825,040	Interno	-	-
Materiales y Suministros	16,017,227	28,991,476	Externo	-	-
Servicios Generales	1,138,043	3,676,090	Otros Origenes de Financiamiento	-	-
Transf. Internas y Asignaciones al Sector Público	1,717,627	48,026,949	<i>Aplicación</i>		
Subsidios y Subvenciones	-	-	Servicios de la Deuda	-	-
Transferencias al resto del Sector Público	-	-	Interno	-	-
Ayudas Sociales	47,141,996	83,421,145	Externo	-	-
Pensiones y Jubilaciones	3,744,231	2,464,277	Otras Aplicaciones de Financiamiento	-	-
Transf. a Fideicomisos, Mandatos y Contratos Análogos	-	-	Flujos Netos de Efectivo por Actividades de Financiamiento	-	-
Transferencias a la Seguridad Social	-	-	<i>Incremento/Disminución Neta en el Efectivo y Equivalentes al Efectivo</i>		
Donativos	-	-		14,826,392	5,074,401
Transferencias al Exterior	-	-	Flujos Netos de Efectivo por Actividades de Operación		
Participaciones	-	-		21,870,790	36,574,096
Aportaciones	-	-	Efectivo y Equivalentes al Efectivo al Inicio del Ejercicio		
Convenios	-	-		36,697,182	41,648,497
Otras Aplicaciones de Operación	-	-	Efectivo y Equivalentes al Efectivo al Final del Ejercicio		
Flujos Netos de Efectivo por Actividades de Operación	14,826,392	5,449,745		14,826,392	5,074,401
			Efectivo y Equivalentes al Efectivo al Inicio del Ejercicio		
				21,870,790	36,574,096
			Efectivo y Equivalentes al Efectivo al Final del Ejercicio		
				36,697,182	41,648,497

Bajo protesta de decir verdad declaramos que los Estados Financieros y sus notas, son razonablemente correctos y son responsabilidad del emisor.

TUTO MORELENSE DE PROCESOS ELECTORALES Y PARTICIPACION CIUDADANA
Conciliación entre los Ingresos Presupuestarios y Contables
Del 1 de enero al 30 de junio de 2022
(Cifras en Pesos)

1. Total de Ingresos Presupuestarios	77,498,666
2. Más Ingresos Contables No Presupuestarios	-
2.1 Ingresos Financieros	-
2.2 Incremento por Variación de Inventarios	-
2.3 Disminución del Exceso de Estimaciones por Pérdida o Deterioro u Obsolescencia	-
2.4 Disminución del Exceso de Provisiones	-
2.5 Otros Ingresos y Beneficios Varios	-
2.6 Otros Ingresos Contables No Presupuestarios	-
3. Menos Ingresos Presupuestarios No Contables	-
3.1 Aprovechamientos Patrimoniales	-
3.2 Ingresos Derivados de Financiamientos	-
3.3 Otros Ingresos Presupuestarios No Contables	-
4. Total de Ingresos Contables	77,498,666

1. Total de Egresos Presupuestarios		76,700,425
2. Menos Egresos Presupuestarios No Contables		-
2.1	Materias Primas y Materiales de Producción y Comercialización	-
2.2	Materiales y Suministros	-
2.3	Mobiliario y Equipo de Administración	-
2.4	Mobiliario y Equipo Educativo y Recreativo	-
2.5	Equipo e Instrumental Médico y de Laboratorio	-
2.6	Vehículos y Equipo de Transporte	-
2.7	Equipo de Defensa y Seguridad	-
2.8	Maquinaria, Otros Equipos y Herramientas	-
2.9	Activos Biológicos	-
2.10	Bienes Inmuebles	-
2.11	Activos Intangibles	-
2.12	Obra Pública en Bienes de Dominio Público	-
2.13	Obra Pública en Bienes Propios	-
2.14	Acciones y Participaciones de Capital	-
2.15	Compra de Títulos y Valores	-
2.16	Concesión de Préstamos	-
2.17	Inversiones en Fideicomisos, Mandatos y Otros Análogos	-
2.18	Provisiones para Contingencias y Otras Erogaciones Especiales	-
2.19	Amortización de la Deuda Pública	-
2.20	Adeudos de Ejercicios Fiscales Anteriores (ADEFAS)	-
2.21	Otros Egresos Presupuestarios No Contables	-
3. Más Gastos Contables No Presupuestarios		-
3.1	Estimaciones, Depreciaciones, Deterioros, Obsolescencia y Amortizaciones	-
3.2	Provisiones	-
3.3	Disminución de Inventarios	-
3.4	Aumento por Insuficiencia de Estimaciones por Pérdida o Deterioro u Obsolescencia	-
3.5	Aumento por Insuficiencia de Provisiones	-
3.6	Otros Gastos	-
3.7	Otros Gastos Contables No Presupuestarios	-
4. Total de Gastos Contables		76,700,425

**Notas a los Estados Financieros
Del 1ro. de Enero al 30 de Junio del 2022
(Cifras en pesos)**

NOTAS DE DESGLOSE

En este apartado son reveladas las cuentas que tuvieron movimiento durante el período acumulado que se presenta, las cuales son derivadas de las operaciones financieras y presupuestales del Instituto.

I) NOTAS AL ESTADO DE SITUACIÓN FINANCIERA.

ACTIVO

Nota-1 Efectivo e Equivalentes.

En el período presentado el Instituto registró operaciones financieras relacionadas con fondos con afectación específica e inversiones temporales, el saldo contable que en cuentas bancarias tenía el Instituto al 30 de Junio de 2022 es el siguiente:

CONCEPTO	Número de Cuenta	Saldo contable
BBVA Bancomer IMPEPAC	197335547	18,714,075.85
BBVA Bancomer IMPEPAC	197335598	17,515,622.41
BBVA Bancomer IMPEPAC	115766702	18.20
BBVA Bancomer IMPEPAC	116352766	365,395.35
Inversiones Temporales (Hasta 3 meses)	2052680378	99,912.00
Fondo de Afectación Especifica	1115	2,159.00
Total Efectivo y Equivalentes		\$36,697,182.81

- ✓ A partir de la Cuenta Pública del primer trimestre del ejercicio fiscal 2021, por instrucciones de Gobierno del Estado de Morelos, se registró en el formato 6A COG-LDF, Estado Analítico del Ejercicio del Presupuesto de Egresos Detallado-LDF , el presupuesto autorizado anual , ya que la validación del EAI con el COG, dualidad que debe haber entre los ingresos y egresos (Ingresos: Estimado/(Ampliación-Reducciones)/Modificado y Egresos: Aprobado/(Ampliación -Reducciones)/Modificado.
- ✓ Las economías que se generen en este Instituto Estatal Electoral, serán utilizadas para la consulta INDIGENA.

**Notas a los Estados Financieros
Del 1ro. de Enero al 30 de Junio del 2022
(Cifras en pesos)**

Nota-2 Derechos a Recibir Efectivo o Equivalentes.

Este apartado se integra principalmente por las ministraciones de recursos correspondientes al presupuesto de egresos aprobado para el ejercicio de 2022, así como deudores internos, depósitos en garantía y anticipos a proveedores, mismos que se pueden observar en el Estado de Situación Financiera con los siguientes importes:

NOMBRE	IMPORTE
Cuentas por cobrar a corto plazo	2,687,042.00
Deudores	340,133.00
Otros derechos a recibir bienes o servicios a corto Plazo	79,907.00
Valores en garantía (Depósitos en garantía)	108,172.00
TOTAL	\$3,215,254.00

Nota-3 Bienes Muebles e Inmuebles.

3.1 Bienes Muebles

El importe de este rubro a la fecha del período asciende a la cantidad de \$19,085,659.00 pesos histórico y es integrado por Muebles de oficina y Estantería, Equipo de Cómputo y Tecnologías de la información, equipo y aparatos audiovisuales, Cámaras fotográficas y de video, equipo de transporte, entre otros, mismos que son resguardados por la Coordinación de Administración de la Dirección Ejecutiva de Administración y Financiamiento del Instituto.

3.2 Bienes Muebles Baja

- ✓ Se realiza la baja de un vehículo Volkswagen Vento modelo 2015 color arena con número de serie MEX3G2601FT050691 por la cantidad de \$187,500.00 (Ciento ochenta y siete mil quinientos pesos 00/100 M.N.) derivada de un accidente de tránsito terrestre, dictaminado por la aseguradora A.N.A. COMPAÑÍA DE SEGUROS como pérdida total, aprobada por el Consejo Estatal Electoral, con número de acuerdo IMPEPAC/CEE/149/2019, de fecha 18 de diciembre del 2019.

**Notas a los Estados Financieros
Del 1ro. de Enero al 30 de Junio del 2022
(Cifras en pesos)**

- ✓ Se dará de baja Vehículo Ford Focus con placas PXR639B modelo 2009 color azul con número de serie WF0LT27H491116270 por la cantidad de \$165,448.00 (Ciento sesenta y cinco mil cuatrocientos cuarenta y ocho mil pesos 00/100 M.N.) derivada de un accidente de tránsito terrestre, dictaminado por la aseguradora A.N.A. COMPAÑÍA DE SEGUROS como pérdida total.
- ✓ Se dará de baja Vehículo Renault con placas NX0052A modelo 2019 color blanco con número de serie 93Y9S1MFXKJ491485 por la cantidad de \$188,300.00 (Ciento ochenta y ocho mil trescientos pesos 00/100 M.N.) derivada de un accidente de tránsito terrestre, dictaminado por la aseguradora A.N.A. COMPAÑÍA DE SEGUROS como pérdida total.

3.3 Se está realizando el levantamiento físico del inventario de este Instituto, con la finalidad de generar los ajustes a que haya lugar.

3.4 Bienes Inmuebles

Como se observa en el estado de situación financiera del Instituto, este apartado está integrado por el Terreno por un importe de \$2,977,865.00 y la construcción por un importe \$5,115,729.02.

Nota-4 Activos Intangibles.

Este concepto se integra por el software identificado en el Instituto, representado el monto por licencias de uso de paquetes de informática para ser aplicados en los sistemas administrativos y operativos computarizados por un importe de \$1,136,993.01 pesos.

Nota-5 Estimaciones y Deterioros.

En el período presentado el Instituto no registró operaciones financieras relacionadas con Estimaciones y Deterioros, derivados de cuentas incobrables y de amortización de bienes intangibles.

Nota-6 Otros Activos.

En el período presentado el Instituto no registró operaciones financieras relacionadas con Otros Activos.

**Notas a los Estados Financieros
Del 1ro. de Enero al 30 de Junio del 2022
(Cifras en pesos)**

PASIVO

Nota -7 Cuentas por pagar a corto plazo.

Representa el monto de los adeudos del Instituto, que deberá pagar en un plazo menor o igual a doce meses, entre estos están contemplados los adeudos internos, las retenciones por pagar del periodo, adeudos por pagar a terceros, que en su conjunto ascienden a \$43,395,479.00 pesos los cuales se integran de las siguientes cuentas:

NOMBRE	IMPORTE
Servicios personales por pagar a corto plazo	\$ 17,135,791.00
Proveedores por pagar a corto plazo	648,086.00
Transferencias otorgadas por pagar a corto plazo	2,526,866.00
Retenciones y Contribuciones por pagar	921,580.00
Otras cuentas por pagar a corto plazo	22,163,156.00
TOTAL	\$43,395,479.00

Nota -8 INFORME PASIVOS CONTINGENTES:

“En Cumplimiento a lo dispuesto en los artículos 46, Fracción I, Inciso f), y 52 de la Ley General de Contabilidad Gubernamental y de conformidad con lo establecido en el Capítulo VII, Numeral, II, Inciso h) del Manual de Contabilidad Gubernamental emitido por el CONAC, el Instituto Estatal Electoral informa lo siguiente:

LISTADO DE LAUDOS :

NO.	EXPEDIENTE	NOMBRE DEL TRABAJADOR
1	TEEM/LAB/01/2020-2	VALDEZ RODRIGUEZ JUAN ANTONIO
2	01/1597/2019-2	JIMENEZ RICARDEZ RUBEN
3	TEEM/LAB/01/2021-3	DELGADO ALVAREZ SISSI
4	TEEM/LAB/02/2021-3	GALICIA GARCIA VERONICA
5	TEEM/LAB/03/2021-3	CORTAZAR ARACEN ROSA OLIVIA
6	TEEM/LAB/08/2020-3	MALDONADO FIGUEROA GERARDO
7	TEEM/LAB/61/2019-3	ROGEL GABRIEL VICTOR
8	TEEM/LAB/78/2019	URBINA TELLEZ YOANA EDITH
9	TEEM/LAB/82/2019-2	LOPEZ SALINAS MIREYA ITZEL
10	TEEM/LAB/06/2022-2	ROBLES BAHENA SANDRA ANGELICA
11	TEEM/LAB/01/2021-3	NAMBO ALVAREZ ITZEL
12	TEEM/LAB/05/2022-3	GARCÍA ORTEGA LUIS DANIEL
13	TEEM/LAB/01/2022-2	ALDANA ALEJANDRE BLANCA ESTELA
14	TEEM/LAB/03/2022-3	VILLANUEVA OVANDO VICTOR SOCRATES/ OVANDO PRECIADO VICTOR MANUEL
15	TEEM/LAB/04/2021-3	DIAZ CARDENAZ VICTOR ALEJANDRO

**Notas a los Estados Financieros
Del 1ro. de Enero al 30 de Junio del 2022
(Cifras en pesos)**

ARTÍCULO 50 BIS:

Este Instituto Estatal Electoral informa que cuenta con 17 personas que le corresponde la prestación económica del **(Art: 50 BIS)** del Reglamento Interior de este Órgano Estatal Electoral.

PENSIONES EN PROCESO PARA EL IMPEPAC:

Se Informa que este Instituto Local Electoral tiene en proceso de pensión a 8 personas las cuales se encuentran en espera de la publicación en el Periódico Oficial "Tierra y Libertad" el decreto correspondiente por parte del Congreso del Estado de Morelos.

II) NOTAS AL ESTADO DE VARIACIÓN EN LA HACIENDA PÚBLICA.

1. Modificaciones al Patrimonio Contribuido.

En el período presentado el importe correspondiente asciende a \$ 21, 483,037.37.

2. Modificación al Patrimonio Generado.

En el período presentado es por un importe de \$798,240.72 y mismo que se observa su conformación en el Estado de Actividades del Instituto. Así mismo se presentan los resultados de ejercicios anteriores y rectificaciones por un importe de \$2, 551,925.00.

III) NOTAS AL ESTADO DE ACTIVIDADES

1. Ingresos y Otros Beneficios.

1.1 Ingresos de Gestión.

En el período presentado el importe de este rubro asciende a \$507,444.70, que están integrados por \$ 188,300.00 por concepto de indemnización de daños sufridos en el vehículo Renault propiedad del Instituto Estatal Electoral , Intereses Bancarios \$2,985.52 y \$316,159.18 intereses generados por fondo de inversión.

**Notas a los Estados Financieros
Del 1ro. de Enero al 30 de Junio del 2022
(Cifras en pesos)**

1.2 Participaciones, aportaciones, transferencias y asignaciones.

Los ingresos por este concepto por el período que se informa ascendieron a un total de \$76, 511,560.12 integrado por las transferencias internas y asignaciones, ayudas sociales y por las pensiones y jubilaciones.

2. Gastos y Otras Pérdidas.

2.1 Gastos de Funcionamiento.

En el período presentado el importe correspondiente a gastos de funcionamiento del Instituto suma la cantidad de \$23, 860,176.09 que se integran por las erogaciones correspondientes a servicios personales, materiales y suministros, y servicios generales.

2.2 Transferencias, Asignaciones, Subsidios y Otras Ayudas

Ayudas sociales a personas, Prerrogativas partidos políticos, pensiones y jubilaciones.

En el periodo presentado el importe correspondiente a ayudas sociales, para apoyo a consejeros electorales municipales y distritales, así como pago a pensionados y prerrogativas a partidos políticos suma la cantidad de \$52, 840,249.61.

Financiamiento Público.

De acuerdo a lo que se establece en la Constitución Política y el Código de Instituciones y Procedimientos Electorales para el Estado de Morelos, el Gobierno del Estado mensualmente ministra recursos para el Financiamiento Público de los Partidos Políticos con registro, a través del Instituto Morelense de Procesos Electorales y Participación Ciudadana, no ha autorizado el presupuesto del ejercicio fiscal 2022 y actualmente se aplicó el presupuesto del ejercicio fiscal 2019, en atención al oficio **SH/CPP/DGPGP/3202-GM/2021** en el cual Gobierno del Estado de Morelos indica que se debe considerar para este Organismo Autónomo el presupuesto autorizado del ejercicio fiscal 2019, Publica en el Periódico Oficial Tierra y Libertad número 5687, por la cantidad de \$132, 821,000.00 y en el cual se excluyen las prerrogativas a los Partidos Políticos para Año Electoral.

**Notas a los Estados Financieros
Del 1ro. de Enero al 30 de Junio del 2022
(Cifras en pesos)**

Al 30 de Junio del año 2022, el Instituto Morelense de Procesos Electorales y Participación Ciudadana ha recibido recursos para el año ordinario, por un total de \$44, 295,979.50 que se devengaron de la forma siguiente:

ANÁLISIS DE PREROGATIVAS						
GASTO ORDINARIO AÑO 2022						
PARTIDO POLÍTICO	PRESUPUESTO ANUAL	DEVENGADO RETROACTIVO ENERO- MAYO	JUNIO	DEVENGADO JUNIO AJUSTADO	ACUMULADO A JUNIO	POR EJERCER A JUNIO
PAN	13,927,429.66	836,871.79	\$1,160,619.14	\$1,997,490.93	6,963,714.83	\$0.00
PRI	8,412,863.70	505,512.43	701,071.98	\$1,206,584.41	4,206,431.85	\$0.00
PVEM	1,771,839.18	106,466.33	147,653.27	\$254,119.60	885,919.59	\$0.00
PT	7,579,266.52	455,423.17	631,605.54	\$1,087,028.71	3,789,633.26	\$0.00
MC	8,949,163.99	537,737.63	745,763.67	\$1,283,501.30	4,474,582.00	\$0.00
MORENA	20,374,691.76	1,224,275.10	1,697,890.98	\$2,922,166.08	10,187,345.88	\$0.00
Redes Social Progresistas Morelos	5,696,386.18	342,284.64	474,698.85	\$816,983.49	2,848,193.09	\$0.00
Fuerza por México Morelos	1,771,839.18	106,466.33	147,653.27	\$254,119.60		885,919.54
PNAM	6,955,525.98	417,943.87	579,627.16	\$997,571.03	3,477,762.99	\$0.00
Encuentro Social Morelos	5,474,870.85	328,974.19	456,239.24	\$785,213.43	2,737,435.42	\$0.00
Movimiento Alternativa Social	1,771,839.18	106,466.33	147,653.27	\$254,119.60	885,919.59	\$0.00
Morelos Progresista	5,906,242.82	354,894.51	492,186.90	\$847,081.41	2,953,121.46	\$0.00
SUMA	\$88,591,959.00	\$5,323,316.32	\$7,382,663.27	\$12,705,979.59	\$43,410,059.96	\$885,919.54

NOTA: Los Partidos Políticos Fuerza por México Morelos, obtuvo su registro como Instituto Local mediante acuerdo **IMPEPAC/CEE/615/2021** y a la fecha aún no ha presentado la información como es el RFC y contratos bancarios de las nuevas bancarias.

**Notas a los Estados Financieros
Del 1ro. de Enero al 30 de Junio del 2022
(Cifras en pesos)**

Al 30 de Junio del año 2022, el Instituto Morelense de Procesos Electorales y Participación Ciudadana ha recibido recursos para actividades específicas, por un total de \$1, 328,879.34 que se devengaron de la forma siguiente:

ANÁLISIS DE PREROGATIVAS						
GASTO ACTIVIDADES ESPECIFICAS 2022						
PARTIDO POLÍTICO	PRESUPUESTO ANUAL	RETROACTIVO ENERO- MAYO	JUNIO	DEVENGADO JUNIO AJUSTADO	ACUMULADO A JUNIO	POR EJERCER A JUNIO
PAN	422,344.43	25,409.60	35,195.37	\$60,604.97	211,172.22	\$0.00
PRI	246,347.65	14,821.06	20,528.97	\$35,350.03	123,173.83	\$0.00
PVEM	66,443.97	3,997.49	5,537.00	\$9,534.49	33,222.10	\$0.00
PT	219,743.49	13,220.49	18,311.96	\$31,532.45	109,871.75	\$0.00
MC	263,463.62	15,850.81	21,955.30	\$37,806.11	131,731.81	\$0.00
MORENA	628,108.11	37,789.01	52,342.34	\$90,131.35	314,054.05	\$0.00
Redes Social Progresistas Morelos	159,651.56	9,605.14	13,304.30	\$22,909.44	79,825.59	\$0.00
Fuerza por México Morelos	66,443.97	3,997.49	5,537.00	\$9,534.49	0	33,222.06
PNAM	199,836.88	12,022.81	16,653.07	\$28,675.88	99,918.43	\$0.00
Encuentro Social Morelos	152,581.93	9,179.80	12,715.16	\$21,894.96	76,290.96	\$0.00
Movimiento Alternativa Social	66,443.97	3,997.49	5,537.00	\$9,534.49	33,221.99	\$0.00
Morelos Progresista	166,349.10	10,008.08	13,862.42	\$23,870.50	83,174.55	\$0.00
SUMA	\$2,657,758.68	\$159,899.27	\$221,479.89	\$381,379.16	\$1,295,657.28	\$33,222.06

NOTA: Los Partidos Políticos Fuerza por México Morelos, obtuvo su registro como Instituto Local mediante acuerdo **IMPEPAC/CEE/615/2021** y a la fecha aún no ha presentado la información como es el RFC y contratos bancarios de las nuevas bancarias.

**Notas a los Estados Financieros
Del 1ro. de Enero al 30 de Junio del 2022
(Cifras en pesos)**

Al 30 de Junio del año 2022, el Instituto Morelense de Procesos Electorales y Participación Ciudadana ha recibido recursos para actividades de representación política, por un total de \$2, 657,758.74 que se devengaron de la forma siguiente:

ANÁLISIS DE PREROGATIVAS						
GASTOACTIVIDADES REPRESENTACIÓN POLITICA (6%) 2022						
PARTIDO POLÍTICO	PRESUPUESTO ANUAL	RETROACTIVO ENERO- MAYO	JUNIO	DEVENGADO JUNIO AJUSTADO	ACUMULADO A JUNIO	POR EJERCER A JUNIO
PAN	442,959.79	26,615.20	36,913.31	\$63,528.51	221,479.91	0
PRI	442,959.79	26,615.20	36,913.31	\$63,528.51	221,479.91	0
PVEM	442,959.79	26,615.20	36,913.31	\$63,528.51	221,479.91	0
PT	442,959.79	26,615.20	36,913.31	\$63,528.51	221,479.91	0
MC	442,959.79	26,615.20	36,913.31	\$63,528.51	221,479.91	0
MORENA	442,959.79	26,615.20	36,913.31	\$63,528.51	221,479.91	0
Redes Social Progresistas Morelos	442,959.83	26,615.20	36,913.38	\$63,528.58	221,479.82	0
Fuerza por México Morelos	442,959.79	26,615.20	36,913.31	\$63,528.51	0	221,479.82
PNAM	442,959.79	26,615.20	36,913.31	\$63,528.51	221,479.91	0
Encuentro Social Morelos	442,959.79	26,615.20	36,913.31	\$63,528.51	221,479.91	0
Movimiento Alternativa Social	442,959.79	26,615.20	36,913.31	\$63,528.51	221,479.91	0
Morelos Progresista	442,959.79	26,615.20	36,913.31	\$63,528.51	221,479.91	0
SUMA	\$5,315,517.52	\$319,382.40	\$442,959.79	\$762,342.19	\$2,436,278.92	\$221,479.82

NOTA: Los Partidos Políticos Fuerza por México Morelos, obtuvo su registro como Instituto Local mediante acuerdo IMPEPAC/CEE/615/2021 y a la fecha aún no ha presentado la información como es el RFC y contratos bancarios de las nuevas bancarias.

**Notas a los Estados Financieros
Del 1ro. de Enero al 30 de Junio del 2022
(Cifras en pesos)**

Plantilla de jubilados con los que cuenta el Instituto Local Electoral:

NOMBRE	PUESTO	AREA DE ADSCRIPCION	SUELDO MÁS COMPENSACION MENSUAL
ELEAEL ACEVEDO VELAZQUEZ	Pensionado	Pensionado	64,178.91
MARIA ENCARNACION CATALAN GONZALEZ	Pensionado	Pensionado	8,800.21
DENISSE JOVITA DIAZ OCHOA	Pensionado	Pensionado	16,729.57
ALBERTO ALEXANDER ESQUIVEL OCAMPO	Pensionado	Pensionado	29,922.33
JOSE ISIDRO GALINDO GONZALEZ	Pensionado	Pensionado	72,695.05
CONSTANTINO JAUREZ JACOBO	Pensionado	Pensionado	26,715.16
JOSE TEODORO LAVIN LEON	Pensionado	Pensionado	96,804.20
IRMA MAYA ESPINOZA	Pensionado	Viudez	34,171.39
MARIA ISABEL PEREZ GONZALEZ	Pensionado	Pensionado	10,009.69
ALBERTO RODRIGUEZ SANCHEZ	Pensionado	Pensionado	5,413.47
AGUSTIN VALOIS AVILA	Pensionado	Pensionado	22,072.65
JUAN ANTONIO VALDEZ RODRIGUEZ	Pensionado	Pensionado	46,897.03
JAIME FUENTES PEREZ	Pensionado	Pensionado	30,350.03
		TOTAL	\$ 464,759.69

NOTA CONVENIO INE CON EL IMPEPAC:

Acta de cierre realizada con fundamento en la cláusula octava del anexo Financiero del anexo Técnico Numero uno al convenio General de Coordinación y colaboración en materia electoral del PEC 2020-2021 del estado de Morelos.

- **Clausula SEPTIMA, resulta un adeudo de este Instituto Local Electoral a el INE, por la cantidad de \$6, 109,862.75 (Seis Millones ciento nueve mil ochocientos sesenta y dos pesos 75/100 M.N.).**

Se establece el compromiso conforme la cláusula DECIMA, que dentro de los diez días hábiles siguientes el IMPEPAC realizara el pago correspondiente al adeudo, remitido via SIVOPLÉ la documentación comprobatoria.

El día **31 de diciembre del 2021**, se realizó mediante transferencia bancaria los pagos a **EL INE** por **\$218,275.00** (Doscientos dieciocho mil dscientos setenta y cinco pesos 00/100 M.N.) y **\$125.66** (Ciento Veinticinco pesos 66/100 M.N.) por concepto adenda número dos al anexo financiero del anexo técnico número uno al Convenio General de Coordinación y Colaboración (**Tantos Adicionales de las Listas Nominales de Electores requeridos para Partidos Políticos Locales y Candidatos Independientes**). Por lo que aún existe un adeudo de **\$5, 891,462.09** (Cinco millones ochocientos noventa y un mil cuatrocientos sesenta y dos pesos 09/100 M.N.).

**Notas a los Estados Financieros
Del 1ro. de Enero al 31 de Marzo del 2022
(Cifras en pesos)**

IV FLUJO DE EFECTIVO

ESTADO DE RESULTADOS:

ESTADO DE RESULTADOS					
Del 01/ene./2022 al 30/jun./2022					
	PERIODO	%	ACUMULADO	%	
	1/ene. al 30/jun./2022		01/ene al 30/jun./2022		
INGRESOS Y OTROS BENEFICIOS					
INGRESOS DE GESTIÓN	\$987,106.30	1.27 %	\$987,106.30	1.27 %	
PRODUCTOS	\$987,106.30	1.27 %	\$987,106.30	1.27 %	
PARTICIPACIONES, APORTACIONES, CONVENIOS, INCENTIVOS DERIVADOS DE LA COLABORACIÓN FISCAL, FONDOS DISTINTOS DE APORTACIONES, TRANSFERENCIAS, ASIGNACIONES, SUBSIDIOS Y SUBVENCIONES, Y PENSIONES Y JUBILACIONES	\$76,511,560.12	98.72 %	\$76,511,560.12	98.72 %	
TRANSFERENCIAS, ASIGNACIONES, SUBSIDIOS Y SUBVENCIONES, Y PENSIONES Y JUBILACIONES	\$76,511,560.12	98.72 %	\$76,511,560.12	98.72 %	
TRANSFERENCIAS INTERNAS Y ASIGNACIONES DEL SECTOR PÚBLICO	\$72,053,927.27	92.97 %	\$72,053,927.27	92.97 %	
PENSIONES Y JUBILACIONES	\$4,457,632.85	5.75 %	\$4,457,632.85	5.75 %	
OTROS INGRESOS Y BENEFICIOS	\$0.00	0.00 %	\$0.00	0.00 %	
Total de Ingresos	\$77,498,666.42	100.00 %	\$77,498,666.42	100.00 %	
GASTOS Y OTRAS PÉRDIDAS					
GASTOS DE FUNCIONAMIENTO	\$23,860,176.09	30.78 %	\$23,860,176.09	30.78 %	
SERVICIOS PERSONALES	\$20,681,254.41	26.68 %	\$20,681,254.41	26.68 %	
MATERIALES Y SUMINISTROS	\$1,140,592.09	1.47 %	\$1,140,592.09	1.47 %	
SERVICIOS GENERALES	\$2,038,329.59	2.63 %	\$2,038,329.59	2.63 %	
TRANSFERENCIAS, ASIGNACIONES, SUBSIDIOS Y OTRAS AYUDAS	\$52,840,249.61	68.18 %	\$52,840,249.61	68.18 %	
AYUDAS SOCIALES	\$48,282,617.58	62.30 %	\$48,282,617.58	62.30 %	
PENSIONES Y JUBILACIONES	\$4,557,632.03	5.88 %	\$4,557,632.03	5.88 %	
PARTICIPACIONES Y APORTACIONES	\$0.00	0.00 %	\$0.00	0.00 %	
INTERESES, COMISIONES Y OTROS GASTOS DE LA DEUDA PÚBLICA	\$0.00	0.00 %	\$0.00	0.00 %	
OTROS GASTOS Y PÉRDIDAS EXTRAORDINARIAS	\$0.00	0.00 %	\$0.00	0.00 %	
INVERSIÓN PÚBLICA	\$0.00	0.00 %	\$0.00	0.00 %	
Total de Gastos y otras Pérdidas	\$76,700,425.70	98.96 %	\$76,700,425.70	98.96 %	
Ahorro / Desahorro Neto del Ejercicio	\$798,240.72	1.03 %	\$798,240.72	1.03 %	

1. Análisis de los Saldos inicial y final

En relación al efectivo se muestra un cuadro expresando en pesos, en el cual se observa la integración del Efectivo y Equivalente del Instituto al inicio del ejercicio y al final del período.

Concepto	Inicial	Final
Efectivo y Equivalentes	\$21,870,791.09	\$36,697,182.82
Total	\$21,870,791.09	\$36,697,182.82

**Notas a los Estados Financieros
Del 1ro. de Enero al 31 de Marzo del 2022
(Cifras en pesos)**

2.- Adquisiciones de Bienes Muebles.

En el período presentado la entidad registró operaciones financieras acumuladas, relativas a los bienes muebles e inmuebles con un importe de \$0.00.

Conciliación entre los Ingresos Presupuestarios y Contables, así como entre los Egresos Presupuestarios y los Gastos Contables.

Instituto Morelense de Procesos Electorales y Participación Ciudadana Conciliación entre los Ingresos Presupuestarios y Contables Correspondiente del 1ro. de Enero al 30 de Junio del 2022 (Cifras en pesos)		
1. Ingresos Presupuestarios		\$77,498,666.42
2. Más ingresos contables no presupuestarios		0
Disminución del exceso de estimaciones por pérdida o deterioro u obsolescencia	0	
Disminución del exceso de provisiones	0	
Otros ingresos y beneficios varios	0	
Otros ingresos contables no presupuestarios	0	
3. Menos ingresos presupuestarios no contables		0
Productos de capital	0	
Aprovechamientos capital	0	
Ingresos derivados de financiamientos	0	
Otros Ingresos presupuestarios no contables	0	
4. Ingresos Contables (4 = 1 + 2 - 3)		\$77,498,666.42

INSTITUTO MORELENSE DE PROCESOS ELECTORALES Y PARTICIPACIÓN CIUDADANA

Notas a los Estados Financieros Del 1ro. de Enero al 30 de Junio del 2022 (Cifras en pesos)

Instituto Moreense de Procesos Electorales y Participación Ciudadana Conciliación entre los Egresos Presupuestarios y los Gastos Contables Correspondiente del 1ro. de Enero al 30 de Junio del 2022 (Cifras en pesos)		
1. Total de egresos (presupuestarios)		\$76,700,425.70
2. Menos egresos presupuestarios no contables		0.00
Mobiliario y equipo de administración	0	
Mobiliario y equipo educacional y recreativo	0	
Equipo e instrumental médico y de laboratorio	0	
Vehículos y equipo de transporte	0	
Equipo de defensa y seguridad	0	
Maquinaria, otros equipos y herramientas	0	
Activos biológicos	0	
Bienes inmuebles	0	
Activos intangibles	0	
Obra pública en bienes propios	0	
Acciones y participaciones de capital	0	
Compra de títulos y valores	0	
Inversiones en fideicomisos, mandatos y otros análogos	0	
Provisiones para contingencias y otras erogaciones especiales	0	
Amortización de la deuda pública	0	
Adeudos de ejercicios fiscales anteriores (ADEFAS)	0	
Otros Egresos Presupuestales No Contables	0	
3. Más Gasto Contables No Presupuestales		0
Estimaciones, depreciaciones, deterioros, obsolescencia y amortizaciones	0	
Provisiones	0	
Disminución de inventarios	0	
Aumento por insuficiencia de estimaciones por pérdida o deterioro u obsolescencia	0	
Aumento por insuficiencia de provisiones	0	
Otros Gastos	0	
Otros Gastos Contables No Presupuestales	0	
4. Total de Gasto Contable (4 = 1 - 2 + 3)		\$76,700,425.70

Programas y Proyectos de Inversión:

✓ Este Instituto Estatal Electoral no cuenta con :

PROGRAMAS Y PROYECTOS DE INVERSIÓN 01 ENERO AL 30 JUNIO 2022
NO APLICA

INDICADORES DE RESULTADO

✓ Este Instituto Estatal Electoral no cuenta con:

INDICADORES DE RESULTADOS 01 ENERO AL 30 JUNIO 2022
NO APLICA

RELACIÓN DE ESQUEMAS BURSÁTILES Y DE COBERTURA FINANCIERAS

✓ Este Instituto Estatal Electoral no cuenta con:

RELACIÓN DE ESQUEMAS BURSÁTILES Y DE COBERTURAS FINANCIERAS 01 ENERO AL 30 JUNIO 2022
NO APLICA

**Notas a los Estados Financieros
Del 1ro. de Enero al 31 de Marzo del 2022
(Cifras en pesos)**

1. Cuentas de orden contables.

En el período presentado la entidad no registró operaciones financieras que implicaran el registro de cuentas de orden Contable.

2. Cuentas de orden presupuestarias.

En atención a las disposiciones establecidas en la Ley General de Contabilidad Gubernamental y al Marco Normativo establecido por el Consejo Nacional de Armonización Contable, el Estado de Situación financiera del Instituto Morelense de Procesos Electorales y Participación Ciudadana presenta el saldo del período de las cuentas presupuestales del ingreso y del egreso, las cuales se enlistan en el siguiente cuadro:

A) Ley de Ingresos

Cuentas de Orden de la Ley de Ingresos
Ley de Ingresos Estimada
Ley de Ingresos por Ejecutar
Modificaciones a la Ley de Ingresos Estimada
Ley de Ingresos Devengada
Ley de Ingresos Recaudada

A) Presupuesto de Egresos

Cuentas de Orden de Egresos Presupuestales
Presupuesto de egresos Aprobado
presupuesto de Egresos por Ejercer
Modificaciones al Presupuesto de Egresos Aprobado
Presupuesto de Egresos Comprometido
Presupuesto de Egresos Devengado
Presupuesto de Egresos Ejercido
Presupuesto de Egresos pagado

**Notas a los Estados Financieros
Del 1ro. de Enero al 31 de Marzo del 2022
(Cifras en pesos)**

NOTAS DE GESTIÓN ADMINISTRATIVA

1. Introducción.

Los estados financieros de los entes públicos, proveen de información financiera a los principales usuarios de la misma, la Secretaría de Hacienda del Estado, al Congreso del Estado de Morelos y a la ciudadanía en general.

2. Panorama Económico y Financiero.

Durante el año 2014 se suscitaron significativas reformas en la Constitución Política de los Estados Unidos Mexicanos, en materia político electoral, así también se derogaron y adicionaron diversas disposiciones de la Constitución Política del Estado Libre y Soberano de Morelos, también en materia político-electoral. Derivado de estas reformas el 25 de junio del 2014 los integrantes de la LI Legislatura del Congreso del Estado de Morelos, en sesión ordinaria, emitieron la declaratoria de la aprobación de la Reforma Constitucional Estatal en materia político electoral, con la aprobación de 23 ayuntamientos de la entidad, dando como resultado la creación del nuevo Código en materia político electoral.

Con la entrada en vigor del Código de Instituciones y Procedimientos Electorales para el Estado de Morelos, publicado en el Periódico Oficial "Tierra y Libertad" número 5201 de fecha 30 de junio de 2014, mismo que abroga el Código Electoral del Estado Libre y Soberano de Morelos aprobado por la Quincuagésima Legislatura del Congreso del Estado de Morelos y publicado en el Periódico Oficial "Tierra y Libertad" número 4647 de fecha 2 de noviembre de 2008, así como toda su reglamentación, el Instituto sufrió cambios significativos, como el inicio anticipado del proceso electoral que anteriormente iniciaba en el mes de enero y a partir de esta nueva reglamentación, inició en el mes de noviembre del 2014.

Derivado de dichas reformas se extingue el órgano constitucional autónomo denominado Instituto Estatal Electoral, y se crea el Instituto Morelense de Procesos Electorales y Participación Ciudadana como organismo constitucional autónomo, que cuenta con personalidad jurídica patrimonio propio, que goza de autonomía en su funcionamiento, independencia en sus decisiones y es de carácter permanente. (Artículo 63 del Código de Instituciones y Procedimientos Electorales para el Estado de Morelos). Una vez que el Consejero Presidente y los Consejeros Electorales fueron designados por el Consejo General del Instituto Nacional Electoral y después de rendir protesta se constituyó el Consejo Estatal Electoral y a partir de ese momento nació el nuevo órgano electoral.

**Notas a los Estados Financieros
Del 1ro. de Enero al 30 de Junio del 2022
(Cifras en pesos)**

Bajo este marco, se inicia el proceso electoral contando con la normatividad federal de aplicación estatal, todavía quedando pendientes por definir la operación de temas como la capacitación electoral, la fiscalización de los ingresos y egresos de los partidos políticos y candidatos, la ubicación y la designación de los funcionarios en las Mesas Directivas de Casilla, las reglas, lineamientos, criterios y formatos en materia de resultados preliminares; encuestas o sondeos de opinión, observación electoral; conteos rápidos, impresión de documentación y producción de materiales electorales, etc.

Además de ello el Instituto Nacional Electoral (INE) tiene ahora la facultad de designar y remover al presidente y consejeros electorales del recién creado Instituto Morelense e intervenir en los procesos locales mediante la expedición de reglas, lineamientos y criterios.

Adicional a ello, se conformó un nuevo Consejo Estatal Electoral transitando de cinco a siete consejeros nombrados por el Instituto Nacional Electoral y en espera de la puesta en marcha del Servicio Profesional también a cargo del propio Instituto Nacional Electoral que permitirá la profesionalización del personal institucional.

3. Autorización e Historia.

a) Fecha de creación del ente.

En cumplimiento del artículo 41 apartado C fracción V de la Constitución Política de los Estados Unidos Mexicanos, del artículo *23 fracciones V y VI de la Constitución Política del Estado Libre y Soberano de Morelos y del artículo 63 del Código de Instituciones y Procedimientos Electorales para el Estado de Morelos el 30 de junio 2014 se crea el Instituto Morelense de Procesos Electorales y Participación Ciudadana (IMPEPAC).

En fecha 30 de septiembre de 2014, el Consejo General del Instituto Nacional Electoral, mediante acuerdo número INE/CG165/2014, aprobó la designación de Consejeras y Consejeros Presidentes y Consejeras y Consejeros Electorales de los dieciocho organismos públicos locales electorales en el país, así como los períodos de duración respectivos.

En sesión pública extraordinaria de fecha 01 de noviembre de 2014, del Consejo Estatal Electoral del Instituto Morelense de Procesos Electorales y Participación Ciudadana, la Consejera Presidente, las Consejeras y los Consejeros Electorales designados para el Estado de Morelos, rindieron la correspondiente protesta de ley; en cumplimiento al resolutivo tercero del acuerdo del INE/CG165/2014, aprobado por el Consejo General del Instituto Nacional Electoral, así como a la Disposición Transitoria Quinta del Código de Instituciones y Procedimientos Electorales para el Estado de Morelos.

**Notas a los Estados Financieros
Del 1ro. de Enero al 30 de Junio del 2022
(Cifras en pesos)**

b) Principales cambios en su estructura.

Los principales cambios en la estructura son que con el otrora Instituto Estatal Electoral se contaba con 4 Consejeros Electorales y un Presidente, con el IMPEPAC se cuenta con 6 Consejeros y un Presidente.

De conformidad con el artículo 23 fracción VI de la Constitución Política de Morelos que señala: El Organismo Público Electoral de Morelos, se integrará por un Consejero Presidente y seis Consejeros Electorales, con derecho a voz y voto, un Secretario Ejecutivo y un representante por cada uno de los Partidos Políticos con registro, quienes concurrirán a las sesiones sólo con derecho a voz. El Consejero Presidente y los Consejeros Electorales serán designados por el Consejo General del Instituto Nacional Electoral, en los términos previstos por la normatividad aplicable. El Consejero Presidente y los Consejeros Electorales Estatales deberán ser originarios del Estado de Morelos o contar con una residencia efectiva de por lo menos cinco años anteriores a su designación y cumplir con los requisitos y el perfil que acredite su idoneidad para el cargo que establezca la normatividad aplicable.

4. Organización y Objeto Social.

a) Objeto social.

Como depositario de la autoridad electoral, tiene a su cargo las elecciones locales ordinarias, extraordinarias y los procedimientos de participación ciudadana. En el ámbito de su competencia, garantiza la correcta aplicación de las normas electorales.

Se rige por las disposiciones que se establecen en la Constitución Federal, la Constitución, la normativa y el Código de Instituciones y Procedimientos Electorales, bajo los principios electorales de constitucionalidad, certeza, legalidad, independencia, imparcialidad, equidad, objetividad, profesionalismo, máxima publicidad y paridad de género.

**Notas a los Estados Financieros
Del 1ro. de Enero al 30 de Junio del 2022
(Cifras en pesos)**

b) Principal actividad.

Artículo 65. Del Código de Instituciones y Procedimientos Electorales que señala: Son fines del Instituto Moreense, los siguientes:

I. Contribuir al desarrollo de la vida democrática y coadyuvar en la promoción y difusión de la cultura política;

II. Consolidar el régimen de partidos políticos;

III. Garantizar a los ciudadanos el ejercicio de los derechos político-electorales y vigilar el cumplimiento de sus obligaciones;

IV. Asegurar la celebración periódica y pacífica de las elecciones para renovar a los integrantes de los Poderes Legislativo y Ejecutivo y de los ayuntamientos del Estado y, en su caso, los procesos de participación ciudadana, y

V. Promover la participación ciudadana en la emisión del sufragio y velar por la autenticidad y efectividad del mismo.

Artículo 66. Corresponden al Instituto Moreense las siguientes funciones:

I. Aplicar las disposiciones generales, reglas, lineamientos, criterios y formatos que, en ejercicio de las facultades que le confiere la Constitución Federal, la normativa y las que establezca el Instituto Nacional; II. Garantizar los derechos y el acceso a las prerrogativas de los partidos políticos y candidatos;

II. Garantizar los derechos y el acceso a las prerrogativas de los partidos políticos y candidatos;

III. Garantizar la ministración oportuna del financiamiento público a que tienen derechos los partidos políticos nacionales y locales y, en su caso, a los candidatos independientes, en la Entidad;

IV. Desarrollar y ejecutar los programas de educación cívica en el Estado;

V. Orientar a los ciudadanos en la Entidad para el ejercicio de sus derechos y cumplimiento de sus obligaciones político-electorales;

VI. Llevar a cabo las actividades necesarias para la preparación de la jornada electoral;

VII. Imprimir los documentos y producir los materiales electorales, en términos de los lineamientos que al efecto emita el Instituto Nacional;

**Notas a los Estados Financieros
Del 1ro. de Enero al 30 de Junio del 2022
(Cifras en pesos)**

VIII. Efectuar el escrutinio y cómputo total de las elecciones que se lleven a cabo en el Estado, con base en los resultados consignados en las actas de cómputos distritales y municipales;

IX. Expedir las constancias de mayoría y declarar la validez de la elección a los candidatos que hubiesen obtenido la mayoría de votos, así como la constancia de asignación a las fórmulas de representación proporcional de la Legislatura, conforme al cómputo y declaración de validez que efectúe el propio Instituto Moreense;

X. Efectuar el cómputo de la elección de Gobernador;

XI. Implementar y operar el Programa de Resultados Electorales Preliminares de las elecciones que se lleven a cabo en la Entidad, de conformidad con las reglas, lineamientos, criterios y formatos que para el efecto emita el Instituto Nacional;

XII. Verificar el cumplimiento de los criterios generales que emita el Instituto Nacional en materia de encuestas o sondeos de opinión sobre preferencias electorales que deberán adoptar las personas físicas o morales que pretendan llevar a cabo este tipo de estudios en la entidad de que se trate;

XIII. Desarrollar las actividades que se requieran para garantizar el derecho de los ciudadanos a realizar labores de observación electoral en el Estado, de acuerdo con los lineamientos y criterios que emita el Instituto Nacional;

XIV. Ordenar la realización de conteos rápidos basados en las actas de escrutinio y cómputo de casilla a fin de conocer las tendencias de los resultados el día de la jornada electoral, de conformidad con los lineamientos emitidos por el Instituto Nacional;

XV. Organizar, desarrollar, y realizar el cómputo de votos y declarar los resultados de los mecanismos de participación ciudadana;

XVI. Supervisar las actividades que realicen los órganos distritales y municipales, durante el proceso electoral;

XVII. Informar a la Unidad Técnica de Vinculación con los Organismos Públicos Locales, sobre el ejercicio de las funciones que le hubiera delegado el Instituto Nacional,

conforme a lo previsto por la Ley General de Instituciones y Procedimientos Electorales y demás disposiciones que emita el Consejo General del Instituto Nacional, y

XVIII. Las demás que determine la Ley General de Instituciones y Procedimientos Electorales y aquéllas no reservadas al Instituto Nacional, que establezca este Código.

**Notas a los Estados Financieros
Del 1ro. de Enero al 30 de Junio del 2022
(Cifras en pesos)**

c) Ejercicio fiscal.

Los ejercicios fiscales del Instituto comprenden del 01 de enero al 31 de diciembre de cada año.

d) Régimen jurídico.

El aplicable al órgano autónomo en los términos de la Constitución Política de los Estados Unidos Mexicanos, la Constitución Política del Estado de Morelos y el Código de Instituciones y Procedimientos Electorales para el Estado de Morelos.

e) Consideraciones fiscales del ente.

Las obligaciones fiscales a cargo del ente público son las determinadas por las leyes fiscales vigentes para los contribuyentes clasificados como personas morales con fines no lucrativos.

f) Estructura organizacional básica.

De conformidad con el Código de Instituciones y Procedimientos Electorales para el Estado de Morelos.

El Instituto está conformado por 1 consejero presidente 6 consejeros electorales, 1 secretario ejecutivo y 3 directores ejecutivos.

g) Fideicomisos, mandatos y análogos de los cuales es fideicomitente o fiduciario.

El Instituto no cuenta con fideicomisos ni mandatos análogos.

5. Bases de Preparación de los Estados Financieros.

A partir del 1 de noviembre de 2014, el Instituto Morelense de Procesos Electorales y Participación Ciudadana, como órgano autónomo, en cumplimiento a lo previsto en el artículo cuarto transitorio de la Ley General de Contabilidad Gubernamental, realizan sus registros contables con base acumulativa y en apego al Marco Conceptual, Postulados Básicos y Manual de Contabilidad Gubernamental armonizados, y demás disposiciones emitidas por el Consejo Nacional de Armonización Contable (CONAC), para facilitar el registro, transparencia, la rendición de cuentas y la fiscalización de los activos, pasivos, patrimonio, ingresos y gastos y, en general, contribuir a medir la eficacia, economía y eficiencia del gasto e ingresos del Instituto.



Información Presupuestaria

CUENTA PÚBLICA
INSTITUTO MORELENSE DE PROCESOS
ELECTORALES Y PARTICIPACIÓN CIUDADANA
ENERO - JUNIO

2022

Concepto	Estimado / Aprobado	Devengado	Recaudado / Pagado
A. Ingresos Totales (A = A1 + A2 + A3)	132,821,000	77,498,666	77,498,666
A1. Ingresos de Libre Disposición	132,821,000	77,498,666	77,498,666
A2. Transferencias Federales Etiquetadas	-	-	-
A3. Financiamiento Neto	-	-	-
B. Egresos Presupuestarios (B = B1 + B2)	132,821,000	76,700,425	69,759,124
B1. Gasto No Etiquetado (sin incluir Amortización de la Deuda Pública)	132,821,000	76,700,425	69,759,124
B2. Gasto Etiquetado (sin incluir Amortización de la Deuda Pública)	-	-	-
C. Remanentes del Ejercicio Anterior (C = C1 + C2)	-	-	-
C1. Remanentes de Ingresos de Libre Disposición aplicados en el periodo	-	-	-
C2. Remanentes de Transferencias Federales Etiquetadas aplicados en el periodo	-	-	-
I. Balance Presupuestario (I = A - B + C)	-	798,241	7,739,542
II. Balance Presupuestario sin Financiamiento Neto (II = I - A3)	-	798,241	7,739,542
III. Balance Presupuestario sin Financiamiento Neto y sin Remanentes del Ejercicio Anterior (III = II - C)	-	798,241	7,739,542

Concepto	Aprobado	Devengado	Pagado
E. Intereses, Comisiones y Gastos de la Deuda (E = E1 + E2)	-	-	-
E1. Intereses, Comisiones y Gastos de la Deuda con Gasto No Etiquetado	-	-	-
E2. Intereses, Comisiones y Gastos de la Deuda con Gasto Etiquetado	-	-	-
IV. Balance Primario (IV = III + E)	-	798,241	7,739,542

Concepto	Estimado / Aprobado	Devengado	Recaudado / Pagado
F. Financiamiento (F = F1 + F2)	-	-	-
F1. Financiamiento con Fuente de Pago de Ingresos de Libre Disposición	-	-	-
F2. Financiamiento con Fuente de Pago de Transferencias Federales Etiquetadas	-	-	-
G. Amortización de la Deuda (G = G1 + G2)	-	-	-
G1. Amortización de la Deuda Pública con Gasto No Etiquetado	-	-	-
G2. Amortización de la Deuda Pública con Gasto Etiquetado	-	-	-
A3. Financiamiento Neto (A3 = F - G)	-	-	-

Concepto	Estimado / Aprobado	Devengado	Recaudado / Pagado
A1. Ingresos de Libre Disposición	132,821,000	77,498,666	77,498,666
A3.1 Financiamiento Neto con Fuente de Pago de Ingresos de Libre Disposición (A3.1 = F1 - G1)	-	-	-
F1. Financiamiento con Fuente de Pago de Ingresos de Libre Disposición	-	-	-
G1. Amortización de la Deuda Pública con Gasto No Etiquetado	-	-	-
B1. Gasto No Etiquetado (sin incluir Amortización de la Deuda Pública)	132,821,000	76,700,425	69,759,124
C1. Remanentes de Ingresos de Libre Disposición aplicados en el periodo	-	-	-
V. Balance Presupuestario de Recursos Disponibles (V = A1 + A3.1 - B1 + C1)	-	798,241	7,739,542
VI. Balance Presupuestario de Recursos Disponibles sin Financiamiento Neto (VI = V - A3.1)	-	798,241	7,739,542

Concepto	Estimado / Aprobado	Devengado	Recaudado / Pagado
A2. Transferencias Federales Etiquetadas	-	-	-
A3.2 Financiamiento Neto con Fuente de Pago de Transferencias Federales Etiquetadas (A3.2 = F2 - G2)	-	-	-
F2. Financiamiento con Fuente de Pago de Transferencias Federales Etiquetadas	-	-	-
G2. Amortización de la Deuda Pública con Gasto Etiquetado	-	-	-
B2. Gasto Etiquetado (sin incluir Amortización de la Deuda Pública)	-	-	-
C2. Remanentes de Transferencias Federales Etiquetadas aplicados en el periodo	-	-	-
VII. Balance Presupuestario de Recursos Etiquetados (VII = A2 + A3.2 - B2 + C2)	-	-	-
VIII. Balance Presupuestario de Recursos Etiquetados sin Financiamiento Neto (VIII = VII - A3.2)	-	-	-

Rubro de Ingresos	Ingreso					Diferencia (6 = 5 - 1)
	Estimado	Ampliaciones y Reducciones	Modificado	Devengado	Recaudado	
	(1)	(2)	(3 = 1 + 2)	(4)	(5)	
Impuestos	-	-	-	-	-	-
Cuotas y Aportaciones de Seguridad Social	-	-	-	-	-	-
Contribuciones de Mejoras	-	-	-	-	-	-
Derechos	-	-	-	-	-	-
Productos	-	-	-	987,106	987,106	987,106
Aprovechamientos	-	-	-	-	-	-
Ingresos por Venta de Bienes, Prestación de Servicios y Otros Ingresos	-	-	-	-	-	-
Participaciones, Aportaciones, Convenios, Incentivos Derivados de la Colaboración Fiscal y Fondos Distintos de Aportaciones	-	-	-	-	-	-
Transferencias, Asignaciones, Subsidios y Subvenciones, y Pensiones y Jubilaciones	132,821,000	10,474,562	143,295,562	76,511,560	76,511,560	(56,309,440)
Ingresos Derivados de Financiamientos	-	-	-	-	-	-
Total	132,821,000	10,474,562	143,295,562	77,498,666	77,498,666	(55,322,334)
				Ingresos excedentes		

Estado Analítico de Ingresos Por Fuente de Financiamiento	Ingreso					Diferencia (6 = 5 - 1)
	Estimado	Ampliaciones y Reducciones	Modificado	Devengado	Recaudado	
	(1)	(2)	(3 = 1 + 2)	(4)	(5)	
Ingresos del Poder Ejecutivo Federal o Estatal y de los Municipios	-	-	-	-	-	-
Impuestos	-	-	-	-	-	-
Cuotas y Aportaciones de Seguridad Social	-	-	-	-	-	-
Contribuciones de Mejoras	-	-	-	-	-	-
Derechos	-	-	-	-	-	-
Productos ¹	-	-	-	-	-	-
Aprovechamientos ²	-	-	-	-	-	-
Participaciones, Aportaciones, Convenios, Incentivos Derivados de la Colaboración Fiscal y Fondos Distintos de Aportaciones	-	-	-	-	-	-
Transferencias, Asignaciones, Subsidios y Subvenciones, y Pensiones y Jubilaciones	-	-	-	-	-	-
Ingresos de los Entes Públicos de los Poderes Legislativo y Judicial, de los Órganos Autónomos y del Sector Paraestatal o Paramunicipal, así como de las Empresas Productivas del Estado	132,821,000	10,474,562	143,295,562	77,498,666	77,498,666	(55,322,334)
Cuotas y Aportaciones de Seguridad Social	-	-	-	-	-	-
Productos ¹	-	-	-	987,106	987,106	987,106
Ingresos por Venta de Bienes, Prestación de Servicios y Otros Ingresos ³	-	-	-	-	-	-
Transferencias, Asignaciones, Subsidios y Subvenciones, y Pensiones y Jubilaciones	132,821,000	10,474,562	143,295,562	76,511,560	76,511,560	(56,309,440)
Ingresos Derivados de Financiamientos	-	-	-	-	-	-
Ingresos Derivados de Financiamientos	-	-	-	-	-	-
Total	132,821,000	10,474,562	143,295,562	77,498,666	77,498,666	(55,322,334)
				Ingresos excedentes		

¹ Incluye intereses que generan las cuentas bancarias de los entes públicos en productos.

² Incluye donativos en efectivo del Poder Ejecutivo, entre otros aprovechamientos.

³ Se refiere a los ingresos propios obtenidos por los Poderes Legislativo y Judicial, los Órganos Autónomos y las entidades de la administración pública paraestatal y paramunicipal, por sus actividades diversas no inherentes a su operación que generan recursos y que no sean ingresos por venta de bienes o prestación de servicios, tales como donativos en efectivo, entre otros.

Concepto	Ingreso					Diferencia
	Estimado	Ampliaciones/ (Reducciones)	Modificado	Devengado	Recaudado	
Ingresos de Libre Disposición						
<i>Impuestos</i>	-	-	-	-	-	-
<i>Cuotas y Aportaciones de Seguridad Social</i>	-	-	-	-	-	-
<i>Contribuciones de Mejoras</i>	-	-	-	-	-	-
<i>Derechos</i>	-	-	-	-	-	-
<i>Productos</i>	-	-	-	987,106	987,106	987,106
<i>Aprovechamientos</i>	-	-	-	-	-	-
<i>Ingresos por Venta de Bienes y Prestación de Servicios</i>	-	-	-	-	-	-
<i>Participaciones</i>	-	-	-	-	-	-
Fondo General de Participaciones	-	-	-	-	-	-
Fondo de Fomento Municipal	-	-	-	-	-	-
Fondo de Fiscalización y Recaudación	-	-	-	-	-	-
Fondo de Compensación	-	-	-	-	-	-
Fondo de Extracción de Hidrocarburos	-	-	-	-	-	-
Impuesto Especial Sobre Producción y Servicios	-	-	-	-	-	-
0.136% de la Recaudación Federal Participable	-	-	-	-	-	-
3.17% Sobre Extracción de Petróleo	-	-	-	-	-	-
Gasolinas y Diésel	-	-	-	-	-	-
Fondo del Impuesto Sobre la Renta	-	-	-	-	-	-
Fondo de Estabilización de los Ingresos de las Ent. Fed.	-	-	-	-	-	-
<i>Incentivos Derivados de la Colaboración Fiscal</i>	-	-	-	-	-	-
Tenencia o Uso de Vehículos	-	-	-	-	-	-
Fondo de Compensación ISAN	-	-	-	-	-	-
Impuesto Sobre Automóviles Nuevos	-	-	-	-	-	-
Fondo de Compensación de Repecos-Intermedios	-	-	-	-	-	-
Otros Incentivos Económicos	-	-	-	-	-	-
<i>Transferencias y Asignaciones</i>	132,821,000	10,474,562	143,295,562	76,511,560	76,511,560	(56,309,440)
<i>Convenios</i>	-	-	-	-	-	-
Otros Convenios y Subsidios	-	-	-	-	-	-
<i>Otros Ingresos de Libre Disposición</i>	-	-	-	-	-	-
Participaciones en Ingresos Locales	-	-	-	-	-	-
Otros Ingresos de Libre Disposición	-	-	-	-	-	-
Total de Ingresos de Libre Disposición	132,821,000	10,474,562	143,295,562	77,498,666	77,498,666	(55,322,334)
Ingresos Excedentes de Ingresos de Libre Disposición						
Transferencias Federales Etiquetadas						
<i>Aportaciones</i>	-	-	-	-	-	-
Fondo de Aport. para la Nómina Educativa y Gto. Op.	-	-	-	-	-	-
Fondo de Aportaciones para los Servicios de Salud	-	-	-	-	-	-
Fondo de Aportaciones para la Infraestructura Social	-	-	-	-	-	-
Fondo de Aport. para el Fortalecimiento de los Municipios y de las Demarcaciones Territoriales del Distrito Federal	-	-	-	-	-	-
Fondo de Aportaciones Múltiples	-	-	-	-	-	-
Fondo de Aport. para la Educación Tec. y de Adultos	-	-	-	-	-	-
Fondo de Aportaciones para la Seguridad Pública de los Estados y del Distrito Federal	-	-	-	-	-	-
Fondo de Aportaciones para el Fortalecimiento de las Entidades Federativas	-	-	-	-	-	-
<i>Convenios</i>	-	-	-	-	-	-
Convenios de Protección Social en Salud	-	-	-	-	-	-
Convenios de Descentralización	-	-	-	-	-	-
Convenios de Reasignación	-	-	-	-	-	-
Otros Convenios y Subsidios	-	-	-	-	-	-
<i>Fondos Distintos de Aportaciones</i>	-	-	-	-	-	-
Fondo para Entidades Federativas y Municipios Productores de Hidrocarburos	-	-	-	-	-	-
Fondo Minero	-	-	-	-	-	-
<i>Transferencias, Asignaciones, Subsidios y Subvenciones, y Pensiones y Jubilaciones</i>	-	-	-	-	-	-
<i>Otras Transferencias Federales Etiquetadas</i>	-	-	-	-	-	-
Total de Transferencias Federales Etiquetadas	-	-	-	-	-	-
Ingresos Derivados de Financiamientos						
<i>Ingresos Derivados de Financiamientos</i>	-	-	-	-	-	-
Total de Ingresos	132,821,000	10,474,562	143,295,562	77,498,666	77,498,666	(55,322,334)
Datos Informativos						
1. Ingresos Derivados de Financiamientos con Fuente de Pago de Ingresos de Libre Disposición	-	-	-	-	-	-
2. Ingresos Derivados de Financiamientos con Fuente de Pago de Transferencias Federales Etiquetadas	-	-	-	-	-	-
3. Ingresos Derivados de Financiamientos	-	-	-	-	-	-

INTITUTO MORELENSE DE PROCESOS ELECTORALES Y PARTICIPACION CIUDADANA

Estado Analítico del Ejercicio del Presupuesto de Egresos

Clasificación por Objeto del Gasto (Capítulo y Concepto)

Del 1 de enero al 30 de junio de 2022

(Cifras en Pesos)



Concepto	Egresos					Subejercicio 6 = (3 - 4)
	Aprobado	Ampliaciones/ (Reducciones)	Modificado	Devengado	Pagado	
	1	2	3 = (1 + 2)	4	5	
Servicios Personales	39,366,170	1,306,249	40,672,419	20,681,255	16,017,227	19,991,164
Remuneraciones al Personal de Carácter Permanente	24,641,214	(639,349)	24,001,865	11,638,131	10,899,526	12,363,734
Remuneraciones al Personal de Carácter Transitorio	2,308,347	1,118,076	3,426,423	2,189,841	2,103,219	1,236,582
Remuneraciones Adicionales y Especiales	7,038,486	267,710	7,306,196	3,772,444	654,471	3,533,752
Seguridad Social	5,296,567	200,863	5,497,430	2,683,904	1,969,872	2,813,526
Otras Prestaciones Sociales y Económicas	81,556	298,690	380,246	336,676	329,880	43,570
Previsiones	-	-	-	-	-	-
Pago de Estímulos a Servidores Públicos	-	60,259	60,259	60,259	60,259	-
Materiales y Suministros	1,900,891	156,006	2,056,897	1,140,592	1,138,043	916,305
Materiales de Admón, Emisión de Doctos. y Artículos Oficiales	36,891	76,695	113,586	91,355	91,355	22,231
Alimentos y Utensilios	1,036,000	14,760	1,050,760	542,199	542,199	508,561
Materias Primas y Materiales de Producción y Comercialización	-	-	-	-	-	-
Materiales y Artículos de Construcción y de Reparación	-	2,948	2,948	2,948	2,599	-
Productos Químicos, Farmacéuticos y de Laboratorio	-	-	-	-	-	-
Combustibles, Lubricantes y Aditivos	808,000	27,900	835,900	451,900	451,900	384,000
Vestuario, Blancos, Prendas de Protección y Artículos Deportivos	-	1,737	1,737	1,415	1,415	322
Materiales y Suministros Para Seguridad	-	-	-	-	-	-
Herramientas, Refacciones y Accesorios Menores	20,000	31,966	51,966	50,775	48,575	1,191
Servicios Generales	2,625,384	636,333	3,261,717	2,038,328	1,717,627	1,223,389
Servicios Básicos	835,066	38,127	873,193	401,840	401,840	471,353
Servicios de Arrendamiento	635,200	13,862	649,062	474,000	474,000	175,062
Servicios Profesionales, Científicos, Técnicos y Otros Servicios	200,400	440,609	641,009	633,225	377,184	7,784
Servicios Financieros, Bancarios y Comerciales	100,880	13,896	114,776	114,776	110,492	-
Servicios de Instalación, Reparación, Mantto. y Conservación	35,796	68,561	104,357	69,667	68,417	34,690
Servicios de Comunicación Social y Publicidad	-	-	-	-	-	-
Servicios de Traslado y Viáticos	35,500	13,800	49,300	47,613	40,917	1,687
Servicios Oficiales	-	1,856	1,856	1,856	1,856	-
Otros Servicios Generales	782,542	45,622	828,164	295,351	242,921	532,813
Transferencias, Asignaciones, Subsidios y Otras Ayudas	88,928,555	8,375,974	97,304,529	52,840,250	50,886,227	44,464,279
Transferencias Internas y Asignaciones al Sector Público	-	-	-	-	-	-
Transferencias al Resto del Sector Público	-	-	-	-	-	-
Subsidios y Subvenciones	-	-	-	-	-	-
Ayudas Sociales	82,639,000	6,963,118	89,602,118	48,282,618	47,141,996	41,319,500
Pensiones y Jubilaciones	6,289,555	1,412,856	7,702,411	4,557,632	3,744,231	3,144,779
Transferencias a Fideicomisos, Mandatos y Otros Análogos	-	-	-	-	-	-
Transferencias a la Seguridad Social	-	-	-	-	-	-
Donativos	-	-	-	-	-	-
Transferencias al Exterior	-	-	-	-	-	-
Bienes Muebles, Inmuebles e Intangibles	-	-	-	-	-	-
Mobiliario y Equipo de Administración	-	-	-	-	-	-
Mobiliario y Equipo Educativo y Recreativo	-	-	-	-	-	-
Equipo e Instrumental Médico y de Laboratorio	-	-	-	-	-	-
Vehículos y Equipo de Transporte	-	-	-	-	-	-
Equipo de Defensa y Seguridad	-	-	-	-	-	-
Maquinaria, Otros Equipos y Herramientas	-	-	-	-	-	-
Activos Biológicos	-	-	-	-	-	-
Bienes Inmuebles	-	-	-	-	-	-
Activos Intangibles	-	-	-	-	-	-
Inversión Pública	-	-	-	-	-	-
Obra Pública en Bienes de Dominio Público	-	-	-	-	-	-
Obra Pública en Bienes Propios	-	-	-	-	-	-
Proyectos Productivos y Acciones de Fomento	-	-	-	-	-	-
Inversiones Financieras y Otras Provisiones	-	-	-	-	-	-
Inversiones Para el Fomento de Actividades Productivas	-	-	-	-	-	-
Acciones y Participaciones de Capital	-	-	-	-	-	-
Compra de Títulos y Valores	-	-	-	-	-	-
Concesión de Préstamos	-	-	-	-	-	-
Inversiones en Fideicomisos, Mandatos y Otros Análogos	-	-	-	-	-	-
Otras Inversiones Financieras	-	-	-	-	-	-
Provisiones para Contingencias y Otras Erogaciones Especiales	-	-	-	-	-	-
Participaciones y Aportaciones	-	-	-	-	-	-
Participaciones	-	-	-	-	-	-
Aportaciones	-	-	-	-	-	-
Convenios	-	-	-	-	-	-
Deuda Pública	-	-	-	-	-	-
Amortización de la Deuda Pública	-	-	-	-	-	-
Intereses de la Deuda Pública	-	-	-	-	-	-
Comisiones de la Deuda Pública	-	-	-	-	-	-
Gastos de la Deuda Pública	-	-	-	-	-	-
Costo por Coberturas	-	-	-	-	-	-
Apoyos Financieros	-	-	-	-	-	-
Adeudos de Ejercicios Fiscales Anteriores (Adefas)	-	-	-	-	-	-
Total del Gasto	132,821,000	10,474,562	143,295,562	76,700,425	69,759,124	66,595,137

INSTITUTO MORELENSE DE PROCESOS ELECTORALES Y PARTICIPACION CIUDADANA

Estado Analítico del Ejercicio del Presupuesto de Egresos Detallado - LDF

Clasificación por Objeto del Gasto (Capítulo y Concepto)

Del 1 de enero al 30 de junio de 2022

(Cifras en Pesos)



Concepto	Egresos					Subejercicio
	Aprobado	Ampliaciones / (Reducciones)	Modificado	Devengado	Pagado	
Gasto No Etiquetado	132,821,000	10,474,562	143,295,562	76,700,425	69,759,124	66,595,137
Servicios Personales	39,366,170	1,306,249	40,672,419	20,681,255	16,017,227	19,991,164
Remuneraciones al Personal de Carácter Permanente	24,641,214	(639,349)	24,001,865	11,638,131	10,899,526	12,363,734
Remuneraciones al Personal de Carácter Transitorio	2,308,347	1,118,076	3,426,423	2,189,841	2,103,219	1,236,582
Remuneraciones Adicionales y Especiales	7,038,486	267,710	7,306,196	3,772,444	654,471	3,533,752
Seguridad Social	5,296,567	200,863	5,497,430	2,683,904	1,969,872	2,813,526
Otras Prestaciones Sociales y Económicas	81,556	298,690	380,246	336,676	329,880	43,570
Previsiones	-	-	-	-	-	-
Pago de Estímulos a Servidores Públicos	-	60,259	60,259	60,259	60,259	-
Materiales y Suministros	1,900,891	156,006	2,056,897	1,140,592	1,138,043	916,305
Materiales de Admón., Emisión de Doctos. y Art. Oficiales	36,891	76,695	113,586	91,355	91,355	22,231
Alimentos y Utensilios	1,036,000	14,760	1,050,760	542,199	542,199	508,561
Materias Primas y Materiales de Prod. y Comercialización	-	-	-	-	-	-
Materiales y Artículos de Construcción y de Reparación	-	2,948	2,948	2,948	2,599	-
Productos Químicos, Farmacéuticos y de Laboratorio	-	-	-	-	-	-
Combustibles, Lubricantes y Aditivos	808,000	27,900	835,900	451,900	451,900	384,000
Vestuario, Blancos, Prendas de Protección y Art. Deportivos	-	1,737	1,737	1,415	1,415	322
Materiales y Suministros Para Seguridad	-	-	-	-	-	-
Herramientas, Refacciones y Accesorios Menores	20,000	31,966	51,966	50,775	48,575	1,191
Servicios Generales	2,625,384	636,333	3,261,717	2,038,328	1,717,627	1,223,389
Servicios Básicos	835,066	38,127	873,193	401,840	401,840	471,353
Servicios de Arrendamiento	635,200	13,862	649,062	474,000	474,000	175,062
Servicios Profesionales, Científicos, Técnicos y Otros Serv.	200,400	440,609	641,009	633,225	377,184	7,784
Servicios Financieros, Bancarios y Comerciales	100,880	13,896	114,776	114,776	110,492	-
Servicios de Instalación, Reparación, Mantto. y Conservación	35,796	68,561	104,357	69,667	68,417	34,690
Servicios de Comunicación Social y Publicidad	-	-	-	-	-	-
Servicios de Traslado y Viáticos	35,500	13,800	49,300	47,613	40,917	1,687
Servicios Oficiales	-	1,856	1,856	1,856	1,856	-
Otros Servicios Generales	782,542	45,622	828,164	295,351	242,921	532,813
Transferencias, Asignaciones, Subsidios y Otras Ayudas	88,928,555	8,375,974	97,304,529	52,840,250	50,886,227	44,464,279
Transferencias Internas y Asignaciones al Sector Público	-	-	-	-	-	-
Transferencias al Resto del Sector Público	-	-	-	-	-	-
Subsidios y Subvenciones	-	-	-	-	-	-
Ayudas Sociales	82,639,000	6,963,118	89,602,118	48,282,618	47,141,996	41,319,500
Peniones y Jubilaciones	6,289,555	1,412,856	7,702,411	4,557,632	3,744,231	3,144,779
Transferencias a Fideicomisos, Mandatos y Otros Análogos	-	-	-	-	-	-
Transferencias a la Seguridad Social	-	-	-	-	-	-
Donativos	-	-	-	-	-	-
Transferencias al Exterior	-	-	-	-	-	-
Bienes Muebles, Inmuebles e Intangibles	-	-	-	-	-	-
Mobiliario y Equipo de Administración	-	-	-	-	-	-
Mobiliario y Equipo Educativo y Recreativo	-	-	-	-	-	-
Equipo e Instrumental Médico y de Laboratorio	-	-	-	-	-	-
Vehículos y Equipo de Transporte	-	-	-	-	-	-
Equipo de Defensa y Seguridad	-	-	-	-	-	-
Maquinaria, Otros Equipos y Herramientas	-	-	-	-	-	-
Activos Biológicos	-	-	-	-	-	-
Bienes Inmuebles	-	-	-	-	-	-
Activos Intangibles	-	-	-	-	-	-
Inversión Pública	-	-	-	-	-	-
Obra Pública en Bienes de Dominio Público	-	-	-	-	-	-
Obra Pública en Bienes Propios	-	-	-	-	-	-
Proyectos Productivos y Acciones de Fomento	-	-	-	-	-	-
Inversiones Financieras y Otras Provisiones	-	-	-	-	-	-
Inversiones Para el Fomento de Actividades Productivas	-	-	-	-	-	-
Acciones y Participaciones de Capital	-	-	-	-	-	-
Compra de Títulos y Valores	-	-	-	-	-	-
Concesión de Préstamos	-	-	-	-	-	-
Inversiones en Fideicomisos, Mandatos y Otros Análogos	-	-	-	-	-	-
Fideicomiso de Desastres Naturales (Informativo)	-	-	-	-	-	-
Otras Inversiones Financieras	-	-	-	-	-	-
Provisiones para Contingencias y Otras Erogaciones Especiales	-	-	-	-	-	-
Participaciones y Aportaciones	-	-	-	-	-	-
Participaciones	-	-	-	-	-	-
Aportaciones	-	-	-	-	-	-
Convenios	-	-	-	-	-	-
Deuda Pública	-	-	-	-	-	-
Amortización de la Deuda Pública	-	-	-	-	-	-
Intereses de la Deuda Pública	-	-	-	-	-	-
Comisiones de la Deuda Pública	-	-	-	-	-	-
Gastos de la Deuda Pública	-	-	-	-	-	-
Costo por Coberturas	-	-	-	-	-	-
Apoyos Financieros	-	-	-	-	-	-
Adeudos de Ejercicios Fiscales Anteriores (Adefas)	-	-	-	-	-	-

Concepto	Egresos					Subejercicio
	Aprobado	Ampliaciones / (Reducciones)	Modificado	Devengado	Pagado	
Gasto Etiquetado	-	-	-	-	-	-
Servicios Personales	-	-	-	-	-	-
Remuneraciones al Personal de Carácter Permanente	-	-	-	-	-	-
Remuneraciones al Personal de Carácter Transitorio	-	-	-	-	-	-
Remuneraciones Adicionales y Especiales	-	-	-	-	-	-
Seguridad Social	-	-	-	-	-	-
Otras Prestaciones Sociales y Económicas	-	-	-	-	-	-
Previsiones	-	-	-	-	-	-
Pago de Estímulos a Servidores Públicos	-	-	-	-	-	-
Materiales y Suministros	-	-	-	-	-	-
Materiales de Admón., Emisión de Doctos. y Art. Oficiales	-	-	-	-	-	-
Alimentos y Utensilios	-	-	-	-	-	-
Materias Primas y Materiales de Prod. y Comercialización	-	-	-	-	-	-
Materiales y Artículos de Construcción y de Reparación	-	-	-	-	-	-
Productos Químicos, Farmacéuticos y de Laboratorio	-	-	-	-	-	-
Combustibles, Lubricantes y Aditivos	-	-	-	-	-	-
Vestuario, Blancos, Prendas de Protección y Art. Deportivos	-	-	-	-	-	-
Materiales y Suministros Para Seguridad	-	-	-	-	-	-
Herramientas, Refacciones y Accesorios Menores	-	-	-	-	-	-
Servicios Generales	-	-	-	-	-	-
Servicios Básicos	-	-	-	-	-	-
Servicios de Arrendamiento	-	-	-	-	-	-
Servicios Profesionales, Científicos, Técnicos y Otros Serv.	-	-	-	-	-	-
Servicios Financieros, Bancarios y Comerciales	-	-	-	-	-	-
Servicios de Instalación, Reparación, Mantto. y Conservación	-	-	-	-	-	-
Servicios de Comunicación Social y Publicidad	-	-	-	-	-	-
Servicios de Traslado y Viáticos	-	-	-	-	-	-
Servicios Oficiales	-	-	-	-	-	-
Otros Servicios Generales	-	-	-	-	-	-
Transferencias, Asignaciones, Subsidios y Otras Ayudas	-	-	-	-	-	-
Transferencias Internas y Asignaciones al Sector Público	-	-	-	-	-	-
Transferencias al Resto del Sector Público	-	-	-	-	-	-
Subsidios y Subvenciones	-	-	-	-	-	-
Ayudas Sociales	-	-	-	-	-	-
Pensiones y Jubilaciones	-	-	-	-	-	-
Transferencias a Fideicomisos, Mandatos y Otros Análogos	-	-	-	-	-	-
Transferencias a la Seguridad Social	-	-	-	-	-	-
Donativos	-	-	-	-	-	-
Transferencias al Exterior	-	-	-	-	-	-
Bienes Muebles, Inmuebles e Intangibles	-	-	-	-	-	-
Mobiliario y Equipo de Administración	-	-	-	-	-	-
Mobiliario y Equipo Educativo y Recreativo	-	-	-	-	-	-
Equipo e Instrumental Médico y de Laboratorio	-	-	-	-	-	-
Vehículos y Equipo de Transporte	-	-	-	-	-	-
Equipo de Defensa y Seguridad	-	-	-	-	-	-
Maquinaria, Otros Equipos y Herramientas	-	-	-	-	-	-
Activos Biológicos	-	-	-	-	-	-
Bienes Inmuebles	-	-	-	-	-	-
Activos Intangibles	-	-	-	-	-	-
Inversión Pública	-	-	-	-	-	-
Obra Pública en Bienes de Dominio Público	-	-	-	-	-	-
Obra Pública en Bienes Propios	-	-	-	-	-	-
Proyectos Productivos y Acciones de Fomento	-	-	-	-	-	-
Inversiones Financieras y Otras Provisiones	-	-	-	-	-	-
Inversiones Para el Fomento de Actividades Productivas	-	-	-	-	-	-
Acciones y Participaciones de Capital	-	-	-	-	-	-
Compra de Títulos y Valores	-	-	-	-	-	-
Concesión de Préstamos	-	-	-	-	-	-
Inversiones en Fideicomisos, Mandatos y Otros Análogos	-	-	-	-	-	-
Fideicomiso de Desastres Naturales (Informativo)	-	-	-	-	-	-
Otras Inversiones Financieras	-	-	-	-	-	-
Provisiones para Contingencias y Otras Erogaciones Especiales	-	-	-	-	-	-
Participaciones y Aportaciones	-	-	-	-	-	-
Participaciones	-	-	-	-	-	-
Aportaciones	-	-	-	-	-	-
Convenios	-	-	-	-	-	-
Deuda Pública	-	-	-	-	-	-
Amortización de la Deuda Pública	-	-	-	-	-	-
Intereses de la Deuda Pública	-	-	-	-	-	-
Comisiones de la Deuda Pública	-	-	-	-	-	-
Gastos de la Deuda Pública	-	-	-	-	-	-
Costo por Coberturas	-	-	-	-	-	-
Apoyos Financieros	-	-	-	-	-	-
Adeudos de Ejercicios Fiscales Anteriores (Adefas)	-	-	-	-	-	-
Total de Egresos	132,821,000	10,474,562	143,295,562	76,700,425	69,759,124	66,595,137

Concepto	Egresos					Subejercicio
	Aprobado	Ampliaciones/ (Reducciones)	Modificado	Devengado	Pagado	
	1	2	3 = (1 + 2)	4	5	
Jefatura de la Oficina de la Gobernatura del Estado	-	-	-	-	-	-
Secretaría de Gobierno	-	-	-	-	-	-
Secretaría de Hacienda	-	-	-	-	-	-
Secretaría de Desarrollo Económico y del Trabajo	-	-	-	-	-	-
Secretaría de Desarrollo Agropecuario	-	-	-	-	-	-
Secretaría de Obras Públicas	-	-	-	-	-	-
Secretaría de Educación	-	-	-	-	-	-
Secretaría de Salud	-	-	-	-	-	-
Secretaría de Administración	-	-	-	-	-	-
Secretaría de la Contraloría	-	-	-	-	-	-
Secretaría de Turismo y Cultura	-	-	-	-	-	-
Secretaría de Desarrollo Social	-	-	-	-	-	-
Secretaría de Desarrollo Sustentable	-	-	-	-	-	-
Secretaría de Movilidad y Transporte	-	-	-	-	-	-
Comisión Estatal de Seguridad Pública	-	-	-	-	-	-
Consejería Jurídica	-	-	-	-	-	-
Gastos Institucionales	-	-	-	-	-	-
Total del Gasto	-	-	-	-	-	-

INTITUTO MORELENSE DE PROCESOS ELECTORALES Y PARTICIPACION CIUDADANA
Estado Analítico del Ejercicio del Presupuesto de Egresos
Clasificación Administrativa
Del 1 de enero al 30 de junio de 2022

Concepto	Egresos					Subejercicio
	Aprobado	Ampliaciones/ (Reducciones)	Modificado	Devengado	Pagado	
	1	2	3 = (1 + 2)	4	5	
Poder Ejecutivo	-	-	-	-	-	-
Poder Legislativo	-	-	-	-	-	-
Poder Judicial	-	-	-	-	-	-
Organismos Autónomos	132,821,000	10,474,562	143,295,562	76,700,425	69,759,124	66,595,137
Poder Ejecutivo de los Municipios	-	-	-	-	-	-
Total del Gasto	132,821,000	10,474,562	143,295,562	76,700,425	69,759,124	66,595,137

Sector Paraestatal del Gobierno del Estado de Morelos
Estado Analítico del Ejercicio del Presupuesto de Egresos
Clasificación Administrativa
Del 1 de enero al 30 de junio de 2022

Concepto	Egresos					Subejercicio
	Aprobado	Ampliaciones/ (Reducciones)	Modificado	Devengado	Pagado	
	1	2	3 = (1 + 2)	4	5	
Entidades Paraestatales y Fideicomisos No Empresariales y No Financieros	-	-	-	-	-	-
Instituciones Públicas de la Seguridad Social	-	-	-	-	-	-
Entidades Paraestatales Empresariales No Financieras con Participación Estatal Mayoritaria	-	-	-	-	-	-
Fideicomisos Empresariales No Financieros con Participación Estatal Mayoritaria	-	-	-	-	-	-
Entidades Paraestatales Empresariales Financieras Monetarias con Participación Estatal Mayoritaria	-	-	-	-	-	-
Entidades Paraestatales Empresariales Financieras No Monetarias con Participación Estatal Mayoritaria	-	-	-	-	-	-
Fideicomisos Financieros Públicos con Participación Estatal Mayoritaria	-	-	-	-	-	-
Total del Gasto	-	-	-	-	-	-

Concepto	Egresos					Subejercicio
	Aprobado	Ampliaciones/ (Reducciones)	Modificado	Devengado	Pagado	
Gasto No Etiquetado	132,821,000	10,474,562	143,295,562	76,700,425	69,759,124	66,595,137
Jefatura de la Oficina de la Gubernatura del Estado	-	-	-	-	-	-
Secretaría de Gobierno	-	-	-	-	-	-
Secretaría de Hacienda	-	-	-	-	-	-
Secretaría de Desarrollo Económico y del Trabajo	-	-	-	-	-	-
Secretaría de Desarrollo Agropecuario	-	-	-	-	-	-
Secretaría de Obras Públicas	-	-	-	-	-	-
Secretaría de Educación	-	-	-	-	-	-
Secretaría de Salud	-	-	-	-	-	-
Secretaría de Administración	-	-	-	-	-	-
Secretaría de la Contraloría	-	-	-	-	-	-
Secretaría de Turismo y Cultura	-	-	-	-	-	-
Secretaría de Desarrollo Social	-	-	-	-	-	-
Secretaría de Desarrollo Sustentable	-	-	-	-	-	-
Secretaría de Movilidad y Transporte	-	-	-	-	-	-
Comisión Estatal de Seguridad Pública	-	-	-	-	-	-
Consejería Jurídica	-	-	-	-	-	-
Gastos Institucionales	-	-	-	-	-	-
Poder Legislativo	-	-	-	-	-	-
Poder Judicial	-	-	-	-	-	-
Organismos Autónomos	132,821,000	10,474,562	143,295,562	76,700,425	69,759,124	66,595,137
Entidades Paraestatales y Fideicomisos No Empresariales y No Financieros	-	-	-	-	-	-
Entidades Paraestatales Empresariales No Financieras con Participación Estatal Mayoritaria	-	-	-	-	-	-
Poder Ejecutivo de los Municipios	-	-	-	-	-	-
Gasto Etiquetado	-	-	-	-	-	-
Jefatura de la Oficina de la Gubernatura del Estado	-	-	-	-	-	-
Secretaría de Gobierno	-	-	-	-	-	-
Secretaría de Hacienda	-	-	-	-	-	-
Secretaría de Desarrollo Económico y del Trabajo	-	-	-	-	-	-
Secretaría de Desarrollo Agropecuario	-	-	-	-	-	-
Secretaría de Obras Públicas	-	-	-	-	-	-
Secretaría de Educación	-	-	-	-	-	-
Secretaría de Salud	-	-	-	-	-	-
Secretaría de Administración	-	-	-	-	-	-
Secretaría de la Contraloría	-	-	-	-	-	-
Secretaría de Turismo y Cultura	-	-	-	-	-	-
Secretaría de Desarrollo Social	-	-	-	-	-	-
Secretaría de Desarrollo Sustentable	-	-	-	-	-	-
Secretaría de Movilidad y Transporte	-	-	-	-	-	-
Comisión Estatal de Seguridad Pública	-	-	-	-	-	-
Consejería Jurídica	-	-	-	-	-	-
Gastos Institucionales	-	-	-	-	-	-
Poder Legislativo	-	-	-	-	-	-
Poder Judicial	-	-	-	-	-	-
Organismos Autónomos	-	-	-	-	-	-
Entidades Paraestatales y Fideicomisos No Empresariales y No Financieros	-	-	-	-	-	-
Entidades Paraestatales Empresariales No Financieras con Participación Estatal Mayoritaria	-	-	-	-	-	-
Poder Ejecutivo de los Municipios	-	-	-	-	-	-
Total de Egresos	132,821,000	10,474,562	143,295,562	76,700,425	69,759,124	66,595,137

Concepto	Egresos					Subejercicio
	Aprobado	Ampliaciones/ (Reducciones)	Modificado	Devengado	Pagado	
	1	2	3 = (1 + 2)	4	5	
Gobierno	132,821,000	10,474,562	143,295,562	76,700,425	69,759,124	66,595,137
Legislación	-	-	-	-	-	-
Justicia	-	-	-	-	-	-
Coordinación de la Política de Gobierno	132,821,000	10,474,562	143,295,562	76,700,425	69,759,124	66,595,137
Relaciones Exteriores	-	-	-	-	-	-
Asuntos Financieros y Hacendarios	-	-	-	-	-	-
Seguridad Nacional	-	-	-	-	-	-
Asuntos de Orden Público y de Seguridad Interior	-	-	-	-	-	-
Otros Servicios Generales	-	-	-	-	-	-
Desarrollo Social	-	-	-	-	-	-
Protección Ambiental	-	-	-	-	-	-
Vivienda y Servicios a la Comunidad	-	-	-	-	-	-
Salud	-	-	-	-	-	-
Recreación, Cultura y Otras Manifestaciones Sociales	-	-	-	-	-	-
Educación	-	-	-	-	-	-
Protección Social	-	-	-	-	-	-
Otros Asuntos Sociales	-	-	-	-	-	-
Desarrollo Económico	-	-	-	-	-	-
Asuntos Económicos, Comerciales y Laborales en General	-	-	-	-	-	-
Agropecuaria, Silvicultura, Pesca y Caza	-	-	-	-	-	-
Combustibles y Energía	-	-	-	-	-	-
Minería, Manufacturas y Construcción	-	-	-	-	-	-
Transporte	-	-	-	-	-	-
Comunicaciones	-	-	-	-	-	-
Turismo	-	-	-	-	-	-
Ciencia, Tecnología e Innovación	-	-	-	-	-	-
Otras Industrias y Otros Asuntos Económicos	-	-	-	-	-	-
Otras no Clasificadas en Funciones Anteriores	-	-	-	-	-	-
Transacciones de la Deuda Pública / Costo Financiero de la Deuda	-	-	-	-	-	-
Transferencias, Participaciones y Aportaciones entre Diferentes Niveles y Ordenes de Gobierno	-	-	-	-	-	-
Saneamiento del Sistema Financiero	-	-	-	-	-	-
Adeudos de Ejercicios Fiscales Anteriores	-	-	-	-	-	-
Total del Gasto	132,821,000	10,474,562	143,295,562	76,700,425	69,759,124	66,595,137

Concepto	Egresos					Subejercicio
	Aprobado	Ampliaciones/ (Reducciones)	Modificado	Devengado	Pagado	
	1	2	3 = (1 + 2)	4	5	
Gobierno	132,821,000	10,474,562	143,295,562	76,700,425	69,759,124	66,595,137
Legislación	-	-	-	-	-	-
Justicia	-	-	-	-	-	-
Coordinación de la Política de Gobierno	132,821,000	10,474,562	143,295,562	76,700,425	69,759,124	66,595,137
Relaciones Exteriores	-	-	-	-	-	-
Asuntos Financieros y Hacendarios	-	-	-	-	-	-
Seguridad Nacional	-	-	-	-	-	-
Asuntos de Orden Público y de Seguridad Interior	-	-	-	-	-	-
Otros Servicios Generales	-	-	-	-	-	-
Desarrollo Social	-	-	-	-	-	-
Protección Ambiental	-	-	-	-	-	-
Vivienda y Servicios a la Comunidad	-	-	-	-	-	-
Salud	-	-	-	-	-	-
Recreación, Cultura y Otras Manifestaciones Sociales	-	-	-	-	-	-
Educación	-	-	-	-	-	-
Protección Social	-	-	-	-	-	-
Otros Asuntos Sociales	-	-	-	-	-	-
Desarrollo Económico	-	-	-	-	-	-
Asuntos Económicos, Comerciales y Laborales en General	-	-	-	-	-	-
Agropecuaria, Silvicultura, Pesca y Caza	-	-	-	-	-	-
Combustibles y Energía	-	-	-	-	-	-
Minería, Manufacturas y Construcción	-	-	-	-	-	-
Transporte	-	-	-	-	-	-
Comunicaciones	-	-	-	-	-	-
Turismo	-	-	-	-	-	-
Ciencia, Tecnología e Innovación	-	-	-	-	-	-
Otras Industrias y Otros Asuntos Económicos	-	-	-	-	-	-
Otras no Clasificadas en Funciones Anteriores	-	-	-	-	-	-
Transacciones de la Deuda Pública / Costo Financiero de la Deuda	-	-	-	-	-	-
Transferencias, Participaciones y Aportaciones entre Diferentes Niveles y Ordenes de Gobierno	-	-	-	-	-	-
Saneamiento del Sistema Financiero	-	-	-	-	-	-
Adeudos de Ejercicios Fiscales Anteriores	-	-	-	-	-	-
Total del Gasto	132,821,000	10,474,562	143,295,562	76,700,425	69,759,124	66,595,137

Concepto	Egresos					Subejercicio
	Aprobado	Ampliaciones/ (Reducciones)	Modificado	Devengado	Pagado	
Gasto No Etiquetado	132,821,000	10,474,562	143,295,562	76,700,425	69,759,124	66,595,137
<i>Gobierno</i>	132,821,000	10,474,562	143,295,562	76,700,425	69,759,124	66,595,137
Legislación	-	-	-	-	-	-
Justicia	-	-	-	-	-	-
Coordinación de la Política de Gobierno	132,821,000	10,474,562	143,295,562	76,700,425	69,759,124	66,595,137
Relaciones Exteriores	-	-	-	-	-	-
Asuntos Financieros y Hacendarios	-	-	-	-	-	-
Seguridad Nacional	-	-	-	-	-	-
Asuntos de Orden Público y de Seguridad Interior	-	-	-	-	-	-
Otros Servicios Generales	-	-	-	-	-	-
<i>Desarrollo Social</i>	-	-	-	-	-	-
Protección Ambiental	-	-	-	-	-	-
Vivienda y Servicios a la Comunidad	-	-	-	-	-	-
Salud	-	-	-	-	-	-
Recreación, Cultura y Otras Manifestaciones Sociales	-	-	-	-	-	-
Educación	-	-	-	-	-	-
Protección Social	-	-	-	-	-	-
Otros Asuntos Sociales	-	-	-	-	-	-
<i>Desarrollo Económico</i>	-	-	-	-	-	-
Asuntos Económicos, Comerciales y Laborales en Gral.	-	-	-	-	-	-
Agropecuaria, Silvicultura, Pesca y Caza	-	-	-	-	-	-
Combustibles y Energía	-	-	-	-	-	-
Minería, Manufacturas y Construcción	-	-	-	-	-	-
Transporte	-	-	-	-	-	-
Comunicaciones	-	-	-	-	-	-
Turismo	-	-	-	-	-	-
Ciencia, Tecnología e Innovación	-	-	-	-	-	-
Otras Industrias y Otros Asuntos Económicos	-	-	-	-	-	-
<i>Otras no Clasificadas en Funciones Anteriores</i>	-	-	-	-	-	-
Transacciones de la Deuda Pública / Costo Financiero de la Deuda	-	-	-	-	-	-
Transferencias, Participaciones y Aportaciones entre Diferentes Niveles y Ordenes de Gobierno	-	-	-	-	-	-
Saneamiento del Sistema Financiero	-	-	-	-	-	-
Adeudos de Ejercicios Fiscales Anteriores	-	-	-	-	-	-
Gasto Etiquetado	-	-	-	-	-	-
<i>Gobierno</i>	-	-	-	-	-	-
Legislación	-	-	-	-	-	-
Justicia	-	-	-	-	-	-
Coordinación de la Política de Gobierno	-	-	-	-	-	-
Relaciones Exteriores	-	-	-	-	-	-
Asuntos Financieros y Hacendarios	-	-	-	-	-	-
Seguridad Nacional	-	-	-	-	-	-
Asuntos de Orden Público y de Seguridad Interior	-	-	-	-	-	-
Otros Servicios Generales	-	-	-	-	-	-
<i>Desarrollo Social</i>	-	-	-	-	-	-
Protección Ambiental	-	-	-	-	-	-
Vivienda y Servicios a la Comunidad	-	-	-	-	-	-
Salud	-	-	-	-	-	-
Recreación, Cultura y Otras Manifestaciones Sociales	-	-	-	-	-	-
Educación	-	-	-	-	-	-
Protección Social	-	-	-	-	-	-
Otros Asuntos Sociales	-	-	-	-	-	-
<i>Desarrollo Económico</i>	-	-	-	-	-	-
Asuntos Económicos, Comerciales y Laborales en Gral.	-	-	-	-	-	-
Agropecuaria, Silvicultura, Pesca y Caza	-	-	-	-	-	-
Combustibles y Energía	-	-	-	-	-	-
Minería, Manufacturas y Construcción	-	-	-	-	-	-
Transporte	-	-	-	-	-	-
Comunicaciones	-	-	-	-	-	-
Turismo	-	-	-	-	-	-
Ciencia, Tecnología e Innovación	-	-	-	-	-	-
Otras Industrias y Otros Asuntos Económicos	-	-	-	-	-	-
<i>Otras no Clasificadas en Funciones Anteriores</i>	-	-	-	-	-	-
Transacciones de la Deuda Pública / Costo Financiero de la Deuda	-	-	-	-	-	-
Transferencias, Participaciones y Aportaciones entre Diferentes Niveles y Ordenes de Gobierno	-	-	-	-	-	-
Saneamiento del Sistema Financiero	-	-	-	-	-	-
Adeudos de Ejercicios Fiscales Anteriores	-	-	-	-	-	-
Total del Egresos	132,821,000	10,474,562	143,295,562	76,700,425	69,759,124	66,595,137

Concepto	Egresos					Subejercicio
	Aprobado	Ampliaciones/ (Reducciones)	Modificado	Devengado	Pagado	
Gasto No Etiquetado	39,366,170	1,306,249	40,672,419	20,681,255	16,017,227	19,991,164
<i>Personal Administrativo y de Servicio Público</i>	<i>39,366,170</i>	<i>1,306,249</i>	<i>40,672,419</i>	<i>20,681,255</i>	<i>16,017,227</i>	<i>19,991,164</i>
<i>Magisterio</i>	-	-	-	-	-	-
<i>Servicios de Salud</i>	-	-	-	-	-	-
<i>Personal Administrativo</i>	-	-	-	-	-	-
<i>Personal Médico, Paramédico y afín</i>	-	-	-	-	-	-
<i>Seguridad Pública</i>	-	-	-	-	-	-
<i>Gastos Asociados a la Implementación de Nuevas Leyes Fed. o Reformas a las Mismas</i>	-	-	-	-	-	-
<i>Nombre del Programa o Ley 1</i>	-	-	-	-	-	-
<i>Nombre del Programa o Ley 2</i>	-	-	-	-	-	-
<i>Sentencias Laborales Definitivas</i>	-	-	-	-	-	-
Gasto Etiquetado	-	-	-	-	-	-
<i>Personal Administrativo y de Servicio Público</i>	<i>-</i>	<i>-</i>	<i>-</i>	<i>-</i>	<i>-</i>	<i>-</i>
<i>Magisterio</i>	<i>-</i>	<i>-</i>	<i>-</i>	<i>-</i>	<i>-</i>	<i>-</i>
<i>Servicios de Salud</i>	<i>-</i>	<i>-</i>	<i>-</i>	<i>-</i>	<i>-</i>	<i>-</i>
<i>Personal Administrativo</i>	<i>-</i>	<i>-</i>	<i>-</i>	<i>-</i>	<i>-</i>	<i>-</i>
<i>Personal Médico, Paramédico y afín</i>	<i>-</i>	<i>-</i>	<i>-</i>	<i>-</i>	<i>-</i>	<i>-</i>
<i>Seguridad Pública</i>	<i>-</i>	<i>-</i>	<i>-</i>	<i>-</i>	<i>-</i>	<i>-</i>
<i>Gastos Asociados a la Implementación de Nuevas Leyes Fed. o Reformas a las Mismas</i>	<i>-</i>	<i>-</i>	<i>-</i>	<i>-</i>	<i>-</i>	<i>-</i>
<i>Nombre del Programa o Ley 1</i>	<i>-</i>	<i>-</i>	<i>-</i>	<i>-</i>	<i>-</i>	<i>-</i>
<i>Nombre del Programa o Ley 2</i>	<i>-</i>	<i>-</i>	<i>-</i>	<i>-</i>	<i>-</i>	<i>-</i>
<i>Sentencias Laborales Definitivas</i>	<i>-</i>	<i>-</i>	<i>-</i>	<i>-</i>	<i>-</i>	<i>-</i>
Total del Gasto en Servicios Personales	39,366,170	1,306,249	40,672,419	20,681,255	16,017,227	19,991,164

Concepto	Egresos					
	Aprobado	Ampliaciones/ (Reducciones)	Modificado	Devengado	Pagado	Subejercicio
	1	2	3 = (1 + 2)	4	5	6 = (3 - 4)
Gasto Corriente	126,531,445	9,061,707	135,593,152	72,142,793	66,014,893	63,450,359
Gasto de Capital	-	-	-	-	-	-
Amortización de la Deuda y Disminución de Pasivos	-	-	-	-	-	-
Pensiones y Jubilaciones	6,289,555	1,412,855	7,702,410	4,557,632	3,744,231	3,144,778
Participaciones	-	-	-	-	-	-
Total del Gasto	132,821,000	10,474,562	143,295,562	76,700,425	69,759,124	66,595,137

Identificación de Crédito o Instrumento	Devengado	Pagado
Créditos Bancarios		
NO APLICA		
Total de Intereses de Créditos Bancarios		
	-	-
Otros Instrumentos de Deuda		
Total de Intereses de Otros Instrumentos de Deuda		
	-	-
TOTAL		
	-	-



Información Programática

CUENTA PÚBLICA
INSTITUTO MORELENSE DE PROCESOS
ELECTORALES Y PARTICIPACIÓN CIUDADANA
ENERO - JUNIO

2022



INTITUTO MORELENSE DE PROCESOS ELECTORALES Y PARTICIPACION CIUDADANA
 Gasto por Categoría Programática
 Del 1 de enero al 30 de junio de 2022
 (Cifras en Pesos)



Concepto	Egresos					Subejercicio
	Aprobado	Ampliaciones/ (Reducciones)	Modificado	Devengado	Pagado	
	1	2	3 = (1 + 2.)	4	5	
Programas						
Subsidios: Sector Social y Privado o Ent. Federativas y Municipios						
Subjetos a Reglas de Operación	132,821,000	10,474,562	143,295,562	76,700,425	69,759,124	66,595,137
Otros Subsidios	-	10,474,562	143,295,562	76,700,425	69,759,124	66,595,137
Desempeño de las Funciones						
Prestación de Servicios Públicos	-	-	-	-	-	-
Provisión de Bienes Públicos	-	-	-	-	-	-
Planeación, Seguimiento y Evaluación de Políticas Públicas	-	-	-	-	-	-
Promoción y Fomento	-	-	-	-	-	-
Regulación y Supervisión	-	-	-	-	-	-
Funciones de las Fuerzas Armadas (Únicamente Gobierno Federal)	-	-	-	-	-	-
Específicos	-	-	-	-	-	-
Proyectos de Inversión	-	-	-	-	-	-
Administrativos y de Apoyo						
Apoyo al Proceso Presupuestario y para Mejorar la Eficiencia Institucional	-	-	-	-	-	-
Apoyo a la Función Pública y al Mejoramiento de la Gestión	-	-	-	-	-	-
Operaciones Ajenas	-	-	-	-	-	-
Compromisos						
Obligaciones de Cumplimiento de Resolución Jurisdiccional	-	-	-	-	-	-
Desastres Naturales	-	-	-	-	-	-
Obligaciones						
Pensiones y Jubilaciones	-	-	-	-	-	-
Aportaciones a la Seguridad Social	-	-	-	-	-	-
Aportaciones a Fondos de Estabilización	-	-	-	-	-	-
Aportaciones a Fondos de Inversión y Reestructura de Pensiones	-	-	-	-	-	-
Programas de Gasto Federalizado (Gobierno Federal)						
Gasto Federalizado	-	-	-	-	-	-
Participaciones a Entidades Federativas y Municipios						
Costo financiero, deuda o apoyos a deudores y ahorradores de la banca	-	-	-	-	-	-
Adeudos de ejercicios fiscales anteriores	-	-	-	-	-	-
Total del Gasto	132,821,000	10,474,562	143,295,562	76,700,425	69,759,124	66,595,137

INTITUTO MORELENSE DE PROCESOS ELECTORALES Y PARTICIPACION CIUDADANA

Indicadores de Postura Fiscal

Del 1 de enero al 30 de junio de 2022

(Cifras en Pesos)



Concepto	Estimado/Aprobado	Devengado	Recaudado/Pagado
I. Ingresos Presupuestarios	132,821,000	77,498,666	77,498,666
1. Ingresos del Gobierno de la Entidad Federativa	132,821,000	77,498,666	77,498,666
2. Ingresos del Sector Paraestatal	-	-	-
II. Egresos Presupuestarios	132,821,000	76,700,425	69,759,124
3. Egresos del Gobierno de la Entidad Federativa	132,821,000	76,700,425	69,759,124
4. Egresos del Sector Paraestatal	-	-	-
III. Balance Presupuestario (Superávit o Déficit) (III= I - II)	-	798,241	7,739,542

Concepto	Estimado/Aprobado	Devengado	Recaudado/Pagado
III. Balance presupuestario (Superávit o Déficit)	-	798,241	7,739,542
IV. Intereses, Comisiones y Gastos de la Deuda	-	-	-
V. Balance Primario (Superávit o Déficit) (V= III + IV)	-	798,241	7,739,542

Concepto	Estimado/Aprobado	Devengado	Recaudado/Pagado
A. Financiamiento	-	-	-
B. Amortización de la deuda	-	-	-
C. Financiamiento Neto	-	-	-



Anexos

CUENTA PÚBLICA
INSTITUTO MORELENSE DE PROCESOS
ELECTORALES Y PARTICIPACIÓN CIUDADANA
ENERO - JUNIO

2022

Código	Descripción del Bien Inmueble	Valor en libros
01-01-	TERRENOS URBANOS	2,977,865
01-01-00-00-01	PREDIO EN PROPIEDAD IEE ZAPOTE 3 COL. PALMAS CUERNAVACA, MOR C.P. 62050	2,977,865
03-	EDIFICIOS NO RESIDENCIALES	5,115,729
03-02-01-10-01	OFICINAS IEE ZAPOTE 3 COL. PALMAS CUERNAVACA, MOR C.P. 62050	5,115,729



MORELOS
2018 - 2024



Tribunal de Justicia Administrativa del Estado de Morelos

CUENTA PÚBLICA CONSOLIDADA
ORGANISMOS AUTÓNOMOS
ENERO - JUNIO

2022



Introducción

CUENTA PÚBLICA
TRIBUNAL DE JUSTICIA ADMINISTRATIVA
DEL ESTADO DE MORELOS
ENERO - JUNIO

2022

Introducción

El Tribunal de Justicia Administrativa tendrá a su cargo el conocimiento y resolución de las controversias de carácter administrativo y fiscal, que se susciten entre la administración pública estatal o municipal, sus organismos auxiliares estatales o municipales y los particulares; la determinación de existencia de conflicto de intereses; la emisión de resoluciones sobre la compatibilidad para el desempeño de dos o más empleos o comisiones con cargo a los presupuestos de los Poderes Públicos, los organismos públicos autónomos, los municipios y los organismos auxiliares de la administración pública, estatal o municipal; la imposición en los términos que disponga la Ley, de las sanciones a los servidores públicos por las responsabilidades administrativas que la ley determine como graves y a los particulares que participen en actos vinculados con dichas responsabilidades, así como fincar a los responsables el pago de las indemnizaciones y sanciones pecuniarias que deriven de los daños y perjuicios que afecten a la Hacienda Pública Estatal o Municipal o al patrimonio de los entes públicos estatales, la Universidad Autónoma del Estado de Morelos y los Organismos Públicos Autónomos creados por esta Constitución.

Este Tribunal se encuentra trabajando para dar cumplimiento a lo que establece la Ley General de Contabilidad, publicada el 31 de Diciembre de 2008 en el Diario Oficial de la Federación, que establece los criterios generales que rigen la contabilidad con el fin de lograr su adecuada armonización para facilitar el registro de las operaciones y en general contribuir a ejercer el presupuesto asignado con medidas de racionalidad, eficacia, economía y eficiencia.

La competencia y atribución del Tribunal se contempla en los artículos 116 fracción V¹ de la Constitución Política de los Estados Unidos Mexicanos, y 109-bis² de la Constitución Política del Estado Libre y Soberano de Morelos.

¹ Artículo 116. El poder público de los estados se dividirá, para su ejercicio, en Ejecutivo, Legislativo y Judicial, y no podrán reunirse dos o más de estos poderes en una sola persona o corporación, ni depositarse el legislativo en un solo individuo.

Los poderes de los Estados se organizarán conforme a la Constitución de cada uno de ellos, con sujeción a las siguientes normas:

(...)

- V. Las Constituciones y leyes de los Estados deberán instituir Tribunales de Justicia Administrativa, dotados de plena autonomía para dictar sus fallos y establecer su organización, funcionamiento, procedimientos y, en su caso, recursos contra sus resoluciones. Los Tribunales tendrán a su cargo dirimir las controversias que se susciten entre la administración pública local y municipal y los particulares; imponer, en los términos que disponga la ley, las sanciones a los servidores públicos locales y municipales por responsabilidad administrativa grave, y a los particulares que incurran en actos vinculados con faltas administrativas graves; así como fincar a los responsables el pago de las indemnizaciones y sanciones pecuniarias que deriven de los daños y perjuicios que afecten a la Hacienda Pública Estatal o Municipal o al patrimonio de los entes públicos locales o municipales.

Para la investigación, substanciación y sanción de las responsabilidades administrativas de los miembros del Poder Judicial de los Estados, se observará lo previsto en las Constituciones respectivas, sin perjuicio de las atribuciones de las entidades de fiscalización sobre el manejo, la custodia y aplicación de recursos públicos;

² ARTÍCULO 109 bis.- La justicia administrativa estatal se deposita en un Tribunal de Justicia Administrativa del Estado de Morelos; será la máxima autoridad jurisdiccional en la materia y órgano especializado del Poder Judicial del Estado, dotado de plena jurisdicción y autonomía para dictar sus fallos.

Dicho Tribunal de Justicia Administrativa tendrá a su cargo el conocimiento y resolución de las controversias de carácter administrativo y fiscal, que se susciten entre la administración pública estatal o municipal, sus organismos auxiliares estatales o municipales y los particulares; la determinación de existencia de conflicto de intereses; la emisión de resoluciones sobre la compatibilidad para el desempeño de dos o más empleos o comisiones con cargo a los presupuestos de los Poderes Públicos, los organismos públicos autónomos, los municipios y los organismos auxiliares de la administración pública, estatal o municipal; la imposición en los términos que disponga la Ley, de las sanciones a los servidores públicos por las responsabilidades administrativas que la ley determine como graves y a los particulares que participen en actos vinculados con dichas responsabilidades, así como fincar a los responsables el pago de las indemnizaciones y sanciones pecuniarias que deriven de los daños y perjuicios que afecten a la Hacienda Pública Estatal o Municipal o al patrimonio de los entes públicos estatales, la Universidad Autónoma del Estado de Morelos y los Organismos Públicos Autónomos creados por esta Constitución.

Para la investigación, substanciación y sanción de las responsabilidades administrativas de los miembros del Poder Judicial del Estado, se observará lo previsto en esta Constitución, sin perjuicio de las atribuciones de las entidades de fiscalización sobre el manejo, la custodia y aplicación de recursos públicos.

El Tribunal de Justicia Administrativa estará integrado por siete magistrados; funcionará en términos de lo dispuesto en las normas aplicables.

Los Magistrados deberán reunir los mismos requisitos que para ser Magistrados del Tribunal Superior de Justicia del Estado, debiendo además contar con experiencia en materia administrativa, fiscal o de responsabilidades plenamente acreditada. Serán designados por el Pleno del Poder Legislativo a propuesta del órgano político del Congreso, el cual emitirá la convocatoria pública conforme a lo establecido en esta Constitución y la Ley Orgánica para el Congreso del Estado.

Durarán en su cargo catorce años, contados a partir de la fecha en que rindan la protesta constitucional y sólo podrán ser removidos de sus cargos en los términos que establece esta Constitución y las leyes en materia de responsabilidad de los servidores públicos.

Ninguna persona que haya sido nombrada magistrado podrá volver a ocupar el cargo o ser nombrada para un nuevo periodo. En ningún caso y por ningún motivo, los Magistrados que hubieran ejercido el cargo, podrán rebasar catorce años en ejercicio del mismo.

Al término de su respectivo encargo, los Magistrados tendrán derecho a un haber por retiro, en los términos establecidos para los Magistrados del Tribunal Superior de Justicia, conforme lo establece esta Constitución y la Ley de la materia.

El retiro forzoso del cargo se producirá en los mismos términos que para los magistrados del Tribunal Superior de Justicia. La Ley establecerá su organización, su funcionamiento, el procedimiento y los recursos contra sus resoluciones. El Tribunal podrá establecer unidades de apoyo técnico especializado, atendiendo a su disponibilidad presupuestal. Por lo que hace a su Presupuesto de Egresos El Tribunal deberá elaborar el proyecto respectivo y remitirlo con toda oportunidad para su integración al del Tribunal Superior de Justicia del Estado.

Los Magistrados deberán cumplir con la presentación oportuna de su declaración de intereses y situación patrimonial en los términos de lo dispuesto por el artículo 133-bis de esta Constitución.



Información Contable

CUENTA PÚBLICA
TRIBUNAL DE JUSTICIA ADMINISTRATIVA
DEL ESTADO DE MORELOS
ENERO - JUNIO

2022

Concepto	2022	2021	Concepto	2022	2021
INGRESOS Y OTROS BENEFICIOS			GASTOS Y OTRAS PÉRDIDAS		
<i>Ingresos de la Gestión</i>			<i>Gastos de Funcionamiento</i>		
Impuestos	146,043	-	Servicios Personales	20,073,123	18,292,507
Cuentas y Aportaciones de Seguridad Social	-	-	Materiales y Suministros	17,291,938	16,095,332
Contribuciones de Mejoras	-	-	Servicios Generales	710,888	601,067
Derechos	-	-		2,070,297	1,596,108
Productos	146,043	-	<i>Transferencias, Asignaciones, Subsidios y Otras Ayudas</i>		
Aprovechamientos	-	-	Transferencias Internas y Asignaciones al Sector Público	738,899	1,251,624
Ingresos por Venta de Bienes y Prestación de Servicios	-	-	Transferencias al Resto del Sector Público	-	-
			Subsidios y Subvenciones	-	-
<i>Participaciones, Aportaciones, Convenios, Incentivos Derivados de la Colaboración Fiscal, Fondos Distintos de Aportaciones, Transferencias, Asignaciones, Subsidios y Subvenciones, y Pensiones y Jubilaciones</i>	23,749,118	21,191,953	Ayudas Sociales	-	-
Participaciones, Aportaciones, Convenios, Incentivos Derivados de la Colaboración Fiscal y Fondos Distintos de Aportaciones	-	-	Pensiones y Jubilaciones	738,899	1,251,624
Transferencias, Asignaciones, Subsidios y Subvenciones, y Pensiones y Jubilaciones	23,749,118	21,191,953	Transferencias a Fideicomisos, Mandatos y Contratos Análogos	-	-
			Transferencias a la Seguridad Social	-	-
			Donativos	-	-
			Transferencias al Exterior	-	-
Otros Ingresos y Beneficios			Participaciones y Aportaciones		
Ingresos Financieros	-	49,103	Participaciones	-	-
Incremento por Variación de Inventarios	-	49,103	Aportaciones	-	-
Disminución del Exceso de Estimaciones por Pérdida o Deterioro u Obsolescencia	-	-	Convenios	-	-
Disminución del Exceso de Provisiones	-	-	Intereses, Comisiones y Otros Gastos de la Deuda Pública		
Otros Ingresos y Beneficios Varios	-	-	Intereses de la Deuda Pública	-	-
			Comisiones de la Deuda Pública	-	-
			Gastos de la Deuda Pública	-	-
			Costo por Coberturas	-	-
			Apoyos Financieros	-	-
Total de Ingresos y Otros Beneficios	23,895,161	21,241,056	Otros Gastos y Pérdidas Extraordinarias	20,915	510
			Estimaciones, Depreciaciones, Deterioros, Obsolescencia y Amortizaciones	20,915	510
			Provisiones	-	-
			Disminución de Inventarios	-	-
			Aumento por Insuficiencia de Estimaciones por Pérdida o Deterioro u Obsolescencia	-	-
			Aumento por Insuficiencia de Provisiones	-	-
			Otros Gastos	-	-
			Inversión Pública		
			Inversión Pública no Capitalizable	-	-
			Total de Gastos y Otras Pérdidas	20,832,937	19,544,641
			Resultados del Ejercicio (Ahorro/Desahorro)	3,062,224	1,696,415

Bajo protesta de decir verdad declaramos que los Estados Financieros y sus notas, son razonablemente correctos y son responsabilidad del emisor.

CONCEPTO	2022	Año	2021	CONCEPTO	2022	Año	2021
ACTIVO				PASIVO			
Activo Circulante				Pasivo Circulante			
Efectivo y Equivalentes	6,501,039		5,507,982	Cuentas por Pagar a Corto Plazo	19,793,883		20,638,538
Derechos a Recibir Efectivo o Equivalentes	16,375,965		16,330,225	Documentos por Pagar a Corto Plazo	-		-
Derechos a Recibir Bienes o Servicios	-		496	Porción a Corto Plazo de la Deuda Pública a Largo Plazo	-		-
Inventarios	-		-	Títulos y Valores a Corto Plazo	-		-
Almacenes	-		-	Pasivos Diferidos a Corto Plazo	-		-
Estimación por Pérdida o Deterioro de Activos Circulantes	-		-	Fondos y Bienes de Terceros en Garantía y/o Administración a Corto Plazo	-		-
Otros Activos Circulantes	-		-	Provisiones a Corto Plazo	-		-
Total de Activos Circulantes	22,877,004		21,838,703	Otros Pasivos a Corto Plazo	-		-
Activo No Circulante				Total de Pasivos Circulantes	19,793,883		20,638,538
Inversiones Financieras a Largo Plazo	-		-	Pasivo No Circulante			
Derechos a Recibir Efectivo o Equivalentes a Largo Plazo	-		-	Cuentas por Pagar a Largo Plazo	-		-
Bienes Inmuebles, Infraestructura y Construcciones en Proceso	8,965,385		-	Documentos por Pagar a Largo Plazo	-		-
Bienes Muebles	2,520,389		3,166,959	Deuda Pública a Largo Plazo	-		-
Activos Intangibles	-		-	Pasivos Diferidos a Largo Plazo	-		-
Depreciación, Deterioro y Amortización Acumulada de Bienes	-		-	Fondos y Bienes de Terceros en Garantía y/o en Administración a Largo Plazo	-		-
Activos Diferidos	-		-	Provisiones a Largo Plazo	-		-
Estimación por Pérdida o Deterioro de Activos no Circulantes	-		-	Total de Pasivos No Circulantes	-		-
Otros Activos no Circulantes	-		-	Total del Pasivo	19,793,883		20,638,538
Total de Activos No Circulantes	11,485,774		3,166,959	HACIENDA PÚBLICA / PATRIMONIO			
Total del Activo	34,362,778		25,005,662	<i>Hacienda Pública / Patrimonio Contribuido</i>			
				Aportaciones	11,190,307		2,224,922
				Donaciones de Capital	-		-
				Actualización de la Hacienda Pública / Patrimonio	-		-
				Hacienda Pública / Patrimonio Generado	3,378,588		2,142,202
				Resultados del Ejercicio (Ahorro / Desahorro)	3,062,224		1,696,415
				Resultados de Ejercicios Anteriores	316,364		445,787
				Revalúos	-		-
				Reservas	-		-
				Rectificaciones de Resultados de Ejercicios Anteriores	-		-
				Exceso o Insuficiencia en la Actualización de la Hacienda Pública / Patrimonio	-		-
				Resultado por Posición Monetaria	-		-
				Resultado por Tenencia de Activos no Monetarios	-		-
				Total Hacienda Pública / Patrimonio	14,568,895		4,367,124
				Total del Pasivo y Hacienda Pública / Patrimonio	34,362,778		25,005,662

Bajo protesta de decir verdad declaramos que los Estados Financieros y sus notas, son razonablemente correctos y son responsabilidad del emisor.

CONCEPTO	30 de junio 2022	31 de diciembre 2021	CONCEPTO	30 de junio 2022	31 de diciembre 2021
ACTIVO			PASIVO		
Activo Circulante			Activo Circulante		
Efectivo y Equivalentes	6,501,039	3,363,496	Cuentas por Pagar a Corto Plazo	19,793,883	19,632,474
Efectivo	3,801	1,066	Servicios Personales por Pagar a Corto Plazo	(267)	(267)
Bancos/Tesorería	6,497,238	3,362,430	Proveedores por Pagar a Corto Plazo	13	13
Bancos/Dependencias y Otros	-	-	Contratistas por Obras Públicas por Pagar a Corto Plazo	-	-
Inversiones Temporales (Hasta 3 meses)	-	-	Participaciones y Aportaciones por Pagar a Corto Plazo	-	-
Fondos con Afectación Específica	-	-	Transferencias Otorgadas por Pagar a Corto Plazo	200,209	395,654
Depósitos de Fondos de Terceros en Garantía y/o Admón.	-	-	Int., Comisiones y Otros Gastos de la Deuda Púb. por Pagar a Corto Plazo	-	-
Otros Efectivos y Equivalentes	-	-	Retenciones y Contribuciones por Pagar a Corto Plazo	275,232	75,662
			Devoluciones de la Ley de Ingresos por Pagar a Corto Plazo	-	-
Derechos a Recibir Efectivo o Equivalentes	16,375,965	16,270,091	Otras Cuentas por Pagar a Corto Plazo	19,318,696	19,161,412
Inversiones Financieras de Corto Plazo	-	-			
Cuentas por Cobrar a Corto Plazo	-	-	Documentos por Pagar a Corto Plazo	-	-
Deudores Diversos por Cobrar a Corto Plazo	16,375,965	16,270,091	Documentos Comerciales por Pagar a Corto Plazo	-	-
Ingresos por Recuperar a Corto Plazo	-	-	Documentos con Contratistas por Obras Púb. por Pagar a Corto Plazo	-	-
Deudores por Anticipos de la Tesorería a Corto Plazo	-	-	Otros Documentos por Pagar a Corto Plazo	-	-
Préstamos Otorgados a Corto Plazo	-	-			
Otros Derechos a Recibir Efectivo o Equiv. a Corto Plazo	-	-	Porción a Corto Plazo de la Deuda Pública a Largo Plazo	-	-
			Porción a Corto Plazo de la Deuda Pública	-	-
Derechos a Recibir Bienes o Servicios	264	264	Porción a Corto Plazo de Arrendamiento Financiero	-	-
Ant. a Proveedores por Adq. de Bienes y Prest. de Serv. a Corto Plazo	-	-			
Ant. a Proveedores por Adq. de Bienes Inm. y Muebles a Corto Plazo	-	-	Títulos y Valores a Corto Plazo	-	-
Ant. a Proveedores por Adq. de Bienes Intangibles a Corto Plazo	-	-			
Anticipo a Contratistas por Obras Públicas a Corto Plazo	-	-	Pasivos Diferidos a Corto Plazo	-	-
Otros Derechos a Recibir Bienes o Servicios a Corto Plazo	-	-	Ingresos Cobrados por Adelantado a Corto Plazo	-	-
			Intereses Cobrados por Adelantado a Corto Plazo	-	-
Inventarios	-	-	Otros Pasivos Diferidos a Corto Plazo	-	-
Inventario de Mercancías para Venta	-	-			
Inventario de Mercancías Terminadas	-	-	Fondos y Bienes de Terceros en Garantía y/o Admón. a C. P.	-	-
Inventario de Mercancías en Proceso de Elaboración	-	-	Fondos en Garantía a Corto Plazo	-	-
Inventario de Materias Primas, Mat. y Suministros para Producción	-	-	Fondos en Administración a Corto Plazo	-	-
Bienes en Tránsito	-	-	Fondos Contingentes a Corto Plazo	-	-
			Fondos de Fideicomisos, Mandatos y Contratos Análogos a Corto Plazo	-	-
Almacenes	-	-	Otros Fondos de Terceros en Garantía y/o Administración a Corto Plazo	-	-
			Valores y Bienes en Garantía a Corto Plazo	-	-
Estimación por Pérdida o Deterioro de Activos Circulantes	-	-			
Est. para Ctas. Incobrables por Derechos a Recibir Efectivo o Equiv.	-	-	Provisiones a Corto Plazo	-	-
Estimación por Deterioro de Inventarios	-	-	Provisión para Demandas y Juicios a Corto Plazo	-	-
			Provisión para Contingencias a Corto Plazo	-	-
Otros Activos Circulantes	-	-	Otras Provisiones a Corto Plazo	-	-
Valores en Garantía	-	-			
Bienes en Garantía (excluye depósitos de fondos)	-	-	Otros Pasivos a Corto Plazo	-	-
Bienes Deriv. de Embargos, Decom., Aseguramientos y Dación en Pago	-	-	Ingresos por Clasificar	-	-
Adquisición con Fondos de Terceros	-	-	Recaudación por Participar	-	-
			Otros Pasivos Circulantes	-	-
Total de Activos Circulantes	22,877,004	19,633,851	Total de Pasivos Circulantes	19,793,883	19,632,474

CONCEPTO	30 de junio 2022	31 de diciembre 2021	CONCEPTO	30 de junio 2022	31 de diciembre 2021
Activo No Circulante			Pasivo No Circulante		
Inversiones Financieras a Largo Plazo	-	-	Cuentas por Pagar a Largo Plazo	-	-
Derechos a Recibir Efectivo o Equivalentes a Largo Plazo	-	-	Documentos por Pagar a Largo Plazo	-	-
Bienes Inmuebles, Infraestructura y Const. en Proceso	8,965,385	-	Deuda Pública a Largo Plazo	-	-
Bienes Muebles	2,520,389	2,541,304	Pasivos Diferidos a Largo Plazo	-	-
Activos Intangibles	-	-	Fdos. y Bienes de Terceros en Garantía y/o en Admón. a L.P.	-	-
Depreciación, Deterioro y Amortización Acumulada de Bienes	-	-	Provisiones a Largo Plazo	-	-
Activos Diferidos	-	-	Total de Pasivos No Circulantes	-	-
Estimación por Pérdida o Deterioro de Activos no Circulantes	-	-	Total del Pasivo	19,793,883	19,632,474
Otros Activos no Circulantes	-	-			
Total de Activos No Circulantes	11,485,774	2,541,304	HACIENDA PÚBLICA / PATRIMONIO		
			Hacienda Pública / Patrimonio Contribuido		
Total del Activo	34,362,778	22,175,155	Aportaciones	11,190,307	2,224,922
			Donaciones de Capital	11,190,307	2,224,922
			Actualización de la Hacienda Pública / Patrimonio	-	-
			Hacienda Pública / Patrimonio Generado	3,378,588	317,759
			Resultados del Ejercicio (Ahorro / Desahorro)	3,062,224	(128,028)
			Resultados de Ejercicios Anteriores	316,364	445,787
			Revalúos	-	-
			Reservas	-	-
			Rectificaciones de Resultados de Ejercicios Anteriores	-	-
			Exceso o Insuficiencia en la Actualización de la Hacienda Pública / Patrimonio	-	-
			Resultado por Posición Monetaria	-	-
			Resultado por Tenencia de Activos no Monetarios	-	-
			Total Hacienda Pública / Patrimonio	14,568,895	2,542,681
			Total del Pasivo y Hacienda Pública / Patrimonio	34,362,778	22,175,155

Bajo protesta de decir verdad declaramos que los Estados Financieros y sus notas, son razonablemente correctos y son responsabilidad del emisor.

Concepto	Origen	Aplicación	Concepto	Origen	Aplicación
ACTIVO	21,179	12,208,802	PASIVO	161,409	161,409
Activo Circulante	264	3,243,417	Pasivo Circulante	161,409	161,409
Efectivo y Equivalentes	-	3,137,543	Cuentas por Pagar a Corto Plazo	-	-
Derechos a Recibir Efectivo o Equivalentes	-	105,874	Documentos por Pagar a Corto Plazo	-	-
Derechos a Recibir Bienes o Servicios	264	-	Porción a Corto Plazo de la Deuda Pública a Largo Plazo	-	-
Inventarios	-	-	Títulos y Valores a Corto Plazo	-	-
Almacenes	-	-	Pasivos Diferidos a Corto Plazo	-	-
Estimación por Pérdida o Deterioro de Activos Circulantes	-	-	Fdos. y Bienes de Terceros en Garantía y/o Admón. a C. P.	-	-
Otros Activos Circulantes	-	-	Provisiones a Corto Plazo	-	-
	-	-	Otros Pasivos a Corto Plazo	-	-
Activo No Circulante	20,915	8,965,385	Pasivo No Circulante	-	-
Inversiones Financieras a Largo Plazo	-	-	Cuentas por Pagar a Largo Plazo	-	-
Derechos a Recibir Efectivo o Equivalentes a Largo Plazo	-	-	Documentos por Pagar a Largo Plazo	-	-
Bienes Inmuebles, Infraestructura y Constr. en Proceso	-	8,965,385	Deuda Pública a Largo Plazo	-	-
Bienes Muebles	20,915	-	Pasivos Diferidos a Largo Plazo	-	-
Activos Intangibles	-	-	Fdos. y Bienes de Terceros en Garantía y/o Admón. a L. P.	-	-
Depreciación, Deterioro y Amort. Acumulada de Bienes	-	-	Provisiones a Largo Plazo	-	-
Activos Diferidos	-	-			
Est. por Pérdida o Deterioro de Activos no Circulantes	-	-	HACIENDA PÚBLICA / PATRIMONIO	12,155,637	129,423
Otros Activos no Circulantes	-	-	Hacienda Pública / Patrimonio Contribuido	8,965,385	-
			Aportaciones	8,965,385	-
			Donaciones de Capital	-	-
			Actualización de la Hacienda Pública / Patrimonio	-	-
			Hacienda Pública / Patrimonio Generado	3,190,252	129,423
			Resultados del Ejercicio (Ahorro / Desahorro)	3,190,252	-
			Resultados de Ejercicios Anteriores	-	129,423
			Revalúos	-	-
			Reservas	-	-
			Rectificaciones de Resultados de Ejercicios Anteriores	-	-
			Exceso o Insuficiencia en la Actualización de la Hacienda Pública / Patrimonio	-	-
			Resultado por Posición Monetaria	-	-
			Resultado por Tenencia de Activos no Monetarios	-	-

Bajo protesta de decir verdad declaramos que los Estados Financieros y sus notas, son razonablemente correctos y son responsabilidad del emisor.

Concepto	Saldo Inicial 1	Cargos del Periodo 2	Abonos del Periodo 3	Saldo Final 4 = (1 + 2 - 3)	Variación del Periodo (4 - 1)
ACTIVO	22,175,155	92,009,862	79,822,239	34,362,778	12,187,623
<i>Activo Circulante</i>	<i>19,633,851</i>	<i>83,044,477</i>	<i>79,801,324</i>	<i>22,877,004</i>	<i>3,243,153</i>
Efectivo y Equivalentes	3,363,496	57,013,552	53,876,009	6,501,039	3,137,543
Derechos a Recibir Efectivo o Equivalentes	16,270,091	26,005,145	25,899,271	16,375,965	105,874
Derechos a Recibir Bienes o Servicios	264	25,780	26,044	-	(264)
Inventarios	-	-	-	-	-
Almacenes	-	-	-	-	-
Estimación por Pérdida o Deterioro de Activos Circulantes	-	-	-	-	-
Otros Activos Circulantes	-	-	-	-	-
Activo No Circulante	2,541,304	8,965,385	20,915	11,485,774	8,944,470
Inversiones Financieras a Largo Plazo	-	-	-	-	-
Derechos a Recibir Efectivo o Equivalentes a Largo Plazo	-	-	-	-	-
Bienes Inmuebles, Infraestructura y Constr. en Proceso	-	8,965,385	-	8,965,385	8,965,385
Bienes Muebles	2,541,304	-	20,915	2,520,389	(20,915)
Activos Intangibles	-	-	-	-	-
Depreciación, Deterioro y Amort. Acumulada de Bienes	-	-	-	-	-
Activos Diferidos	-	-	-	-	-
Est. por Pérdida o Deterioro de Activos no Circulantes	-	-	-	-	-
Otros Activos no Circulantes	-	-	-	-	-

Bajo protesta de decir verdad declaramos que los Estados Financieros y sus notas, son razonablemente correctos y son responsabilidad del emisor.

Denominación de las Deudas	Moneda de Contratación	Institución o País Acreedor	Saldo Inicial del Periodo	Saldo Final del Periodo
DEUDA PÚBLICA				
Corto Plazo				
Deuda Interna	Pesos		-	-
Instituciones de Crédito			-	-
Títulos y Valores			-	-
Arrendamientos Financieros			-	-
Deuda Externa	Pesos		-	-
Organismos Financieros Internacionales			-	-
Deuda Bilateral			-	-
Títulos y Valores			-	-
Arrendamientos Financieros			-	-
<i>Subtotal a Corto Plazo</i>			-	-
Largo Plazo				
Deuda Interna	Pesos		-	-
Instituciones de Crédito			-	-
Títulos y Valores			-	-
Arrendamientos Financieros			-	-
Deuda Externa	Pesos		-	-
Organismos Financieros Internacionales			-	-
Deuda Bilateral			-	-
Títulos y Valores			-	-
Arrendamientos Financieros			-	-
<i>Subtotal a Largo Plazo</i>			-	-
Otros Pasivos			19,632,474	19,793,883
Total Deuda y Otros Pasivos			19,632,474	19,793,883

Bajo protesta de decir verdad declaramos que los Estados Financieros y sus notas, son razonablemente correctos y son responsabilidad del emisor.

Denominación de la Deuda Pública y Otros Pasivos	Saldo al 31 de Diciembre de 2021	Disposiciones del Periodo	Amortizaciones del Periodo	Revaluaciones, Reclasificaciones y Otros Ajustes	Saldo Final del Periodo	Pago de Intereses del Periodo	Pago de Comisiones y demás costos asociados durante el Periodo
Deuda Pública	-	-	-	-	-	-	-
Corto Plazo	-	-	-	-	-	-	-
Instituciones de Crédito	-	-	-	-	-	-	-
Títulos y Valores	-	-	-	-	-	-	-
Arrendamientos Financieros	-	-	-	-	-	-	-
Largo Plazo	-	-	-	-	-	-	-
Instituciones de Crédito	-	-	-	-	-	-	-
Títulos y Valores	-	-	-	-	-	-	-
Arrendamientos Financieros	-	-	-	-	-	-	-
Otros Pasivos	19,632,474	-	-	-	19,793,883	-	-
Total de la Deuda Pública y Otros Pasivos	19,632,474	-	-	-	19,793,883	-	-
Deuda Contingente¹ (Informativo)							
Deuda Contingente 1	-	-	-	-	-	-	-
Deuda Contingente 2	-	-	-	-	-	-	-
Deuda Contingente xx	-	-	-	-	-	-	-
Valor de Instrumentos Bono Cupón Cero²							
Instrumento Bono Cupón Cero 1	-	-	-	-	-	-	-
Instrumento Bono Cupón Cero 2	-	-	-	-	-	-	-
Instrumento Bono Cupón Cero 3	-	-	-	-	-	-	-

1 Se refiere a cualquier Financiamiento sin fuente o garantía de pago definida, que sea asumida de manera solidaria o subsidiaria por las Entidades Federativas con sus Municipios, organismos descentralizados y empresas de participación estatal mayoritaria y fideicomisos, locales o municipales, y por los Municipios con sus respectivos organismos descentralizados y empresas de participación municipal mayoritaria.

2 Se refiere al valor del Bono Cupón Cero que respalda el pago de los créditos asociados al mismo (Activo).

Obligaciones a Corto Plazo	Monto Contratado	Plazo Pactado	Tasa de Interés	Comisiones y Costos Relacionados	Tasa Efectiva
Obligaciones a Corto Plazo (Informativo)					
Crédito 1	-	-	-	-	-
Crédito 2	-	-	-	-	-
Crédito xx	-	-	-	-	-

Bajo protesta de decir verdad declaramos que los Estados Financieros y sus notas, son razonablemente correctos y son responsabilidad del emisor.

Denominación de las Obligaciones Diferentes de Financiamiento	Fecha del Contrato	Fecha de inicio de operación del proyecto	Fecha de vencimiento	Monto de la inversión pactado	Plazo pactado	Monto promedio mensual del pago de la contraprestación	Monto promedio mensual del pago correspondiente al pago de inversión	Monto pagado de la inversión al 30 de junio de 2022	Monto pagado de la inversión actualizado al 30 de junio de 2022	Saldo pendiente por pagar de la inversión al 30 de junio de 2022
Asociaciones Público Privadas (APP's)				-		-	-	-	-	-
APP 1				-		-	-	-	-	-
APP 2				-		-	-	-	-	-
APP 3				-		-	-	-	-	-
APP xx				-		-	-	-	-	-
Otros Instrumentos										
Otro Instrumento 1				-		-	-	-	-	-
Otro Instrumento 2				-		-	-	-	-	-
Otro Instrumento 3				-		-	-	-	-	-
Otro Instrumento xx				-		-	-	-	-	-
Total de Obligaciones Diferentes de Financiamiento				-		-	-	-	-	-

NO APLICA

Bajo protesta de decir verdad declaramos que los Estados Financieros y sus notas, son razonablemente correctos y son responsabilidad del emisor.

Concepto	Hacienda Pública/Patrimonio Contribuido	Hacienda Pública/Patrimonio Generado de Ejercicios Anteriores	Hacienda Pública/Patrimonio Generado del Ejercicio	Exceso o Insuficiencia en la Actualización de la Hacienda Pública / Patrimonio	TOTAL
Hacienda Pública / Patrimonio Contribuido Neto de 2021	2,224,922	-	-	-	2,224,922
<i>Aportaciones</i>	2,224,922	-	-	-	2,224,922
<i>Donaciones de Capital</i>	-	-	-	-	-
<i>Actualización de la Hacienda Pública / Patrimonio</i>	-	-	-	-	-
Hacienda Pública / Patrimonio Generado Neto de 2021	-	445,787	(128,028)	-	317,759
<i>Resultados del Ejercicio (Ahorro / Desahorro)</i>	-	-	(128,028)	-	(128,028)
<i>Resultados de Ejercicios Anteriores</i>	-	445,787	-	-	445,787
<i>Revalúos</i>	-	-	-	-	-
<i>Reservas</i>	-	-	-	-	-
<i>Rectificaciones de Resultados de Ejercicios Anteriores</i>	-	-	-	-	-
Exceso o Insuficiencia en la Actualización de la Hacienda Pública / Patrimonio Neto de 2021	-	-	-	-	-
<i>Resultado por Posición Monetaria</i>	-	-	-	-	-
<i>Resultado por Tenencia de Activos no Monetarios</i>	-	-	-	-	-
Hacienda Pública / Patrimonio Neto Final de 2021	2,224,922	445,787	(128,028)	-	2,542,681
Cambios en la Hacienda Pública / Patrimonio Contribuido Neto de 2022	8,965,385	-	-	-	8,965,385
<i>Aportaciones</i>	8,965,385	-	-	-	8,965,385
<i>Donaciones de Capital</i>	-	-	-	-	-
<i>Actualización de la Hacienda Pública / Patrimonio</i>	-	-	-	-	-
Variaciones de la Hacienda Pública / Patrimonio Generado Neto de 2022	-	(129,423)	3,190,252	-	3,060,829
<i>Resultados del Ejercicio (Ahorro / Desahorro)</i>	-	-	3,062,224	-	3,062,224
<i>Resultados de Ejercicios Anteriores</i>	-	(129,423)	128,028	-	(1,395)
<i>Revalúos</i>	-	-	-	-	-
<i>Reservas</i>	-	-	-	-	-
<i>Rectificaciones de Resultados de Ejercicios Anteriores</i>	-	-	-	-	-
Cambios en el Exceso o Insuficiencia en la Actualización de la Hacienda Pública / Patrimonio Neto de 2022	-	-	-	-	-
<i>Resultado por Posición Monetaria</i>	-	-	-	-	-
<i>Resultado por Tenencia de Activos no Monetarios</i>	-	-	-	-	-
Hacienda Pública / Patrimonio Neto Final de 2022	11,190,307	316,364	3,062,224	-	14,568,895

Bajo protesta de decir verdad declaramos que los Estados Financieros y sus notas, son razonablemente correctos y son responsabilidad del emisor.

Concepto	2022	2021	Concepto	2022	2021
Flujos de Efectivo de las Actividades de Operación			Flujos de Efectivo de las Actividades de Inversión		
<i>Origen</i>			<i>Origen</i>		
Impuestos	23,949,565	22,396,109	Bienes Inmuebles, Infraestructura y Construcciones en Proceso	-	-
Cuotas y Aportaciones de Seguridad Social	-	-	Bienes Muebles	-	-
Contribuciones de Mejoras	-	-	Otros Orígenes de Inversión	-	-
Derechos	-	-	<i>Aplicación</i>		
Productos	146,043	-	Bienes Inmuebles, Infraestructura y Construcciones en Proceso	-	498,137
Aprovechamientos	-	-	Bienes Muebles	-	498,137
Ingresos por Venta de Bienes y Prestación de Servicios	-	-	Otras Aplicaciones de Inversión	-	-
Participaciones, Aportaciones, Convenios, Incentivos Derivados de la Colaboración Fiscal y Fondos Distintos de Aportaciones	-	-	Flujos Netos de Efectivo por Actividades de Inversión	-	(498,137)
Transferencias, Asignaciones, Subsidios y Subvenciones, y Pensiones y Jubilaciones	23,749,118	21,191,953	Flujo de Efectivo de las Actividades de Financiamiento		
Otros Orígenes de Operación	54,404	1,204,156	<i>Origen</i>		
<i>Aplicación</i>			Endeudamiento Neto	-	-
Servicios Personales	20,812,022	19,544,131	Interno	-	-
Materiales y Suministros	17,291,938	16,095,332	Externo	-	-
Servicios Generales	710,888	601,067	Otros Orígenes de Financiamiento	-	-
Transf. Internas y Asignaciones al Sector Público	2,070,297	1,596,108	<i>Aplicación</i>		
Subsidios y Subvenciones	-	-	Servicios de la Deuda	-	-
Transferencias al resto del Sector Público	-	-	Interno	-	-
Ayudas Sociales	-	-	Externo	-	-
Pensiones y Jubilaciones	738,899	1,251,624	Otras Aplicaciones de Financiamiento	-	-
Transf. a Fideicomisos, Mandatos y Contratos Análogos	-	-	Flujos Netos de Efectivo por Actividades de Financiamiento	-	-
Transferencias a la Seguridad Social	-	-	<i>Incremento/Disminución Neta en el Efectivo y Equivalentes al Efectivo</i>		
Donativos	-	-		3,137,543	2,353,841
Transferencias al Exterior	-	-	Flujos Netos de Efectivo por Actividades de Operación		
Participaciones	-	-		3,363,496	3,154,141
Aportaciones	-	-	Efectivo y Equivalentes al Efectivo al Inicio del Ejercicio		
Convenios	-	-		6,501,039	5,507,982
Otras Aplicaciones de Operación	-	-	Efectivo y Equivalentes al Efectivo al Final del Ejercicio		
Flujos Netos de Efectivo por Actividades de Operación	3,137,543	2,851,978			

Bajo protesta de decir verdad declaramos que los Estados Financieros y sus notas, son razonablemente correctos y son responsabilidad del emisor.

Informe de Pasivos Contingentes

Al 30 de Junio de 2022, el Tribunal de Justicia Administrativa del Estado de Morelos cuenta con un pasivo contingente por la cantidad de \$ 19,793,882.76 (diecinueve millones setecientos noventa y tres mil ochocientos ochenta y dos pesos 76/100 M.N.); derivado del cumplimiento a la disposición transitoria decima quinta del Decreto número Dos Mil Setecientos Cincuenta y Ocho, por el que se reforman, adicionan y derogan diversas disposiciones de la Constitución Política del Estado Libre y Soberano de Morelos, publicadas en el Periódico Oficial “Tierra y Libertad” número 5315 6ª época, el once de Agosto de dos mil quince, donde se ordenó la homologación de todas las prestaciones salariales de los Magistrados y servidores públicos del Tribunal de Justicia Administrativa a los de los Magistrados del Tribunal superior de Justicia del Estado y sus servidores públicos, además del cumplimiento a lo señalado en el Decreto Dos Mil Setecientos Sesenta y Uno, publicado en el Periódico Oficial “Tierra y Libertad”, número 5325 del veintinueve de agosto del año dos mil quince, donde se designan dos Magistrados para el Tribunal de Justicia Administrativa del Estado de Morelos.

El pasivo por la cantidad de \$ 2,607,696.64 (dos millones seiscientos siete mil seiscientos noventa y seis pesos 64/100 m.n.) corresponde a juicios laborales pendientes, con números de expediente, 01/504/19, 01/1981/19, 01/1692/19, 01/12/2020 a cargo de este Tribunal.

NOTAS A LOS ESTADOS FINANCIEROS AL 30 DE JUNIO DE 2022

a) NOTAS DE DESGLOSE

I) NOTAS AL ESTADO DE SITUACIÓN FINANCIERA

Activo

Efectivo y Equivalentes

1. Se integra por el saldo en la cuenta de bancos por la cantidad de \$ 6,501,038.69 (seis millones quinientos un mil treinta y ocho pesos 69/100 M.N.) y el saldo de la cuenta de caja de \$3,801.11 (tres mil ochocientos un pesos 11/100 M.N.)

Derechos a recibir Efectivo y Equivalentes y Bienes o Servicios a Recibir

2. Se integra por recursos presupuestales de los meses de agosto a diciembre dos mil quince, derivado del cumplimiento a la disposición transitoria decima quinta del Decreto número Dos Mil Setecientos Cincuenta y Ocho, por el que se reforman, adicionan y derogan diversas disposiciones de la Constitución Política del Estado Libre y Soberano de Morelos, publicadas en el Periódico Oficial "Tierra y Libertad" número 5315 6ª época, el once de Agosto de dos mil quince, donde se ordenó la homologación de todas las prestaciones salariales de los Magistrados y servidores públicos del Tribunal de Justicia Administrativa a los de los Magistrados del Tribunal Superior de Justicia del Estado y sus servidores públicos, además del cumplimiento a lo señalado en el Decreto Dos Mil Setecientos Sesenta y Uno, publicado en el Periódico Oficial "Tierra y Libertad", número 5325 del veintinueve de agosto del año dos mil quince, donde se designan dos Magistrados para el Tribunal de Justicia Administrativa del Estado de Morelos.

Es de señalar que se expidieron los CFDI folios A12 por la cantidad de \$369,846.82 (trescientos sesenta y nueve mil ochocientos cuarenta y seis pesos 82/100 M.n.) y A21 por la cantidad de \$345,479.29 (trescientos cuarenta y cinco mil cuatrocientos setenta y nueve pesos 29/100 M.N.), cantidades que suman \$715,326.11 (setecientos quince mil trescientos veintiséis pesos 11/100 M.N.) y únicamente transfirieron los importes de \$ 319,593.59 (trescientos diecinueve mil quinientos noventa y tres pesos 59/100 M.N.) y \$173,153.08 (ciento setenta y tres mil ciento cincuenta y tres pesos 08/100 M.N.) importes que suman \$ 492,746.67 (cuatrocientos noventa y dos mil setecientos cuarenta y seis pesos 67/100 M.n.), por lo que queda un saldo a favor de este Tribunal por la cantidad de \$ 222,579.44 (doscientos veintidós mil quinientos setenta y nueve pesos 44/100 M.N.), saldo que quedo contabilizado en derechos a recibir efectivo o equivalentes y como deudor el Gobierno del Estado de Morelos.

Otros Activos

3. El tribunal no tiene garantía por servicios.

Pasivo

1. Se integra por el monto de los Impuestos sobre la renta y erogaciones y remuneraciones al trabajo correspondientes al mes de junio de 2022 por la cantidad de \$ 275,231.90 (doscientos setenta y cinco mil doscientos treinta y un pesos 90/100 m.n.) y el monto del Pasivo Contingente derivado del cumplimiento a la disposición transitoria decima quinta del Decreto número Dos Mil Setecientos Cincuenta y Ocho.

II) NOTAS AL ESTADO DE ACTIVIDADES

Ingresos de Gestión

1. Las transferencias autorizadas que le fueron entregadas al Tribunal de Justicia Administrativa del Estado de Morelos.

c) NOTAS DE GESTIÓN ADMINISTRATIVA

1. Autorización e Historia

- a) El Tribunal entra en funciones el quince de abril de mil novecientos noventa, cambia de denominación mediante Decreto número Dos mil Setecientos Cincuenta y Ocho, por el que se reforman, adicionan y derogan diversas disposiciones de la Constitución Política del Estado Libre y Soberano de Morelos, publicadas en el Periódico Oficial “Tierra y Libertad” número 5315 6ª época, el once de agosto de dos mil quince.

2. Organización y Objeto Social

Función General

El Tribunal de Justicia Administrativa tendrá a su cargo el conocimiento y resolución de las controversias de carácter administrativo y fiscal, que se susciten entre la administración pública estatal o municipal, sus organismos auxiliares estatales o municipales y los particulares; la determinación de existencia de conflicto de intereses; la emisión de resoluciones sobre la compatibilidad para el desempeño de dos o más empleos o comisiones con cargo a los presupuestos de los Poderes Públicos, los organismos públicos autónomos, los municipios y los organismos auxiliares de la administración pública, estatal o municipal; la imposición en los términos que disponga la Ley, de las sanciones a los servidores públicos por las responsabilidades administrativas que la ley determine como graves y a los particulares que participen en actos vinculados con dichas responsabilidades, así como fincar a los responsables el pago de las indemnizaciones y sanciones pecuniarias que deriven de los daños y perjuicios que afecten a la Hacienda Pública Estatal o Municipal o al patrimonio de los entes públicos estatales, la Universidad Autónoma del Estado de Morelos y los Organismos Públicos Autónomos creados por esta Constitución.

5. Bases de Preparación de los Estados Financieros

- a) En la elaboración de la información se ha observado la Ley General de Contabilidad Gubernamental, la normatividad emitida por el CONAC y las demás disposiciones legales aplicables.

Bajo protesta de decir verdad declaramos que los Estados Financieros y sus Notas son razonablemente correctos y son responsabilidad del emisor.

TRIBUNAL DE JUSTICIA ADMINISTRATIVA DEL ESTADO DE MORELOS
Conciliación entre los Ingresos Presupuestarios y Contables
Del 1 de enero al 30 de junio de 2022
(Cifras en Pesos)

1. Total de Ingresos Presupuestarios	23,895,161
2. Más Ingresos Contables No Presupuestarios	-
2.1 Ingresos Financieros	-
2.2 Incremento por Variación de Inventarios	-
2.3 Disminución del Exceso de Estimaciones por Pérdida o Deterioro u Obsolescencia	-
2.4 Disminución del Exceso de Provisiones	-
2.5 Otros Ingresos y Beneficios Varios	-
2.6 Otros Ingresos Contables No Presupuestarios	-
3. Menos Ingresos Presupuestarios No Contables	-
3.1 Aprovechamientos Patrimoniales	-
3.2 Ingresos Derivados de Financiamientos	-
3.3 Otros Ingresos Presupuestarios No Contables	-
4. Total de Ingresos Contables	23,895,161

1. Total de Egresos Presupuestarios		20,812,022
2. Menos Egresos Presupuestarios No Contables		-
2.1	Materias Primas y Materiales de Producción y Comercialización	-
2.2	Materiales y Suministros	-
2.3	Mobiliario y Equipo de Administración	-
2.4	Mobiliario y Equipo Educativo y Recreativo	-
2.5	Equipo e Instrumental Médico y de Laboratorio	-
2.6	Vehículos y Equipo de Transporte	-
2.7	Equipo de Defensa y Seguridad	-
2.8	Maquinaria, Otros Equipos y Herramientas	-
2.9	Activos Biológicos	-
2.10	Bienes Inmuebles	-
2.11	Activos Intangibles	-
2.12	Obra Pública en Bienes de Dominio Público	-
2.13	Obra Pública en Bienes Propios	-
2.14	Acciones y Participaciones de Capital	-
2.15	Compra de Títulos y Valores	-
2.16	Concesión de Préstamos	-
2.17	Inversiones en Fideicomisos, Mandatos y Otros Análogos	-
2.18	Provisiones para Contingencias y Otras Erogaciones Especiales	-
2.19	Amortización de la Deuda Pública	-
2.20	Adeudos de Ejercicios Fiscales Anteriores (ADEFAS)	-
2.21	Otros Egresos Presupuestarios No Contables	-
3. Más Gastos Contables No Presupuestarios		20,915
3.1	Estimaciones, Depreciaciones, Deterioros, Obsolescencia y Amortizaciones	20,915
3.2	Provisiones	-
3.3	Disminución de Inventarios	-
3.4	Aumento por Insuficiencia de Estimaciones por Pérdida o Deterioro u Obsolescencia	-
3.5	Aumento por Insuficiencia de Provisiones	-
3.6	Otros Gastos	-
3.7	Otros Gastos Contables No Presupuestarios	-
4. Total de Gastos Contables		20,832,937



Información Presupuestaria

CUENTA PÚBLICA
TRIBUNAL DE JUSTICIA ADMINISTRATIVA
DEL ESTADO DE MORELOS
ENERO - JUNIO

2022

Concepto	Estimado / Aprobado	Devengado	Recaudado / Pagado
A. Ingresos Totales (A = A1 + A2 + A3)	41,500,000	23,895,161	23,895,161
A1. Ingresos de Libre Disposición	41,500,000	23,895,161	23,895,161
A2. Transferencias Federales Etiquetadas	-	-	-
A3. Financiamiento Neto	-	-	-
B. Egresos Presupuestarios (B = B1 + B2)	41,500,000	20,812,022	20,812,022
B1. Gasto No Etiquetado (sin incluir Amortización de la Deuda Pública)	41,500,000	20,812,022	20,812,022
B2. Gasto Etiquetado (sin incluir Amortización de la Deuda Pública)	-	-	-
C. Remanentes del Ejercicio Anterior (C = C1 + C2)	-	-	-
C1. Remanentes de Ingresos de Libre Disposición aplicados en el periodo	-	-	-
C2. Remanentes de Transferencias Federales Etiquetadas aplicados en el periodo	-	-	-
I. Balance Presupuestario (I = A - B + C)	-	3,083,139	3,083,139
II. Balance Presupuestario sin Financiamiento Neto (II = I - A3)	-	3,083,139	3,083,139
III. Balance Presupuestario sin Financiamiento Neto y sin Remanentes del Ejercicio Anterior (III = II - C)	-	3,083,139	3,083,139

Concepto	Aprobado	Devengado	Pagado
E. Intereses, Comisiones y Gastos de la Deuda (E = E1 + E2)	-	-	-
E1. Intereses, Comisiones y Gastos de la Deuda con Gasto No Etiquetado	-	-	-
E2. Intereses, Comisiones y Gastos de la Deuda con Gasto Etiquetado	-	-	-
IV. Balance Primario (IV = III + E)	-	3,083,139	3,083,139

Concepto	Estimado / Aprobado	Devengado	Recaudado / Pagado
F. Financiamiento (F = F1 + F2)	-	-	-
F1. Financiamiento con Fuente de Pago de Ingresos de Libre Disposición	-	-	-
F2. Financiamiento con Fuente de Pago de Transferencias Federales Etiquetadas	-	-	-
G. Amortización de la Deuda (G = G1 + G2)	-	-	-
G1. Amortización de la Deuda Pública con Gasto No Etiquetado	-	-	-
G2. Amortización de la Deuda Pública con Gasto Etiquetado	-	-	-
A3. Financiamiento Neto (A3 = F - G)	-	-	-

Concepto	Estimado / Aprobado	Devengado	Recaudado / Pagado
A1. Ingresos de Libre Disposición	41,500,000	23,895,161	23,895,161
A3.1 Financiamiento Neto con Fuente de Pago de Ingresos de Libre Disposición (A3.1 = F1 - G1)	-	-	-
F1. Financiamiento con Fuente de Pago de Ingresos de Libre Disposición	-	-	-
G1. Amortización de la Deuda Pública con Gasto No Etiquetado	-	-	-
B1. Gasto No Etiquetado (sin incluir Amortización de la Deuda Pública)	41,500,000	20,812,022	20,812,022
C1. Remanentes de Ingresos de Libre Disposición aplicados en el periodo	-	-	-
V. Balance Presupuestario de Recursos Disponibles (V = A1 + A3.1 - B1 + C1)	-	3,083,139	3,083,139
VI. Balance Presupuestario de Recursos Disponibles sin Financiamiento Neto (VI = V - A3.1)	-	3,083,139	3,083,139

Concepto	Estimado / Aprobado	Devengado	Recaudado / Pagado
A2. Transferencias Federales Etiquetadas	-	-	-
A3.2 Financiamiento Neto con Fuente de Pago de Transferencias Federales Etiquetadas (A3.2 = F2 - G2)	-	-	-
F2. Financiamiento con Fuente de Pago de Transferencias Federales Etiquetadas	-	-	-
G2. Amortización de la Deuda Pública con Gasto Etiquetado	-	-	-
B2. Gasto Etiquetado (sin incluir Amortización de la Deuda Pública)	-	-	-
C2. Remanentes de Transferencias Federales Etiquetadas aplicados en el periodo	-	-	-
VII. Balance Presupuestario de Recursos Etiquetados (VII = A2 + A3.2 - B2 + C2)	-	-	-
VIII. Balance Presupuestario de Recursos Etiquetados sin Financiamiento Neto (VIII = VII - A3.2)	-	-	-

Rubro de Ingresos	Ingreso					Diferencia (6 = 5 - 1)
	Estimado	Ampliaciones y Reducciones	Modificado	Devengado	Recaudado	
	(1)	(2)	(3 = 1 + 2)	(4)	(5)	
Impuestos	-	-	-	-	-	-
Cuotas y Aportaciones de Seguridad Social	-	-	-	-	-	-
Contribuciones de Mejoras	-	-	-	-	-	-
Derechos	-	-	-	-	-	-
Productos	-	146,043	146,043	146,043	146,043	146,043
Aprovechamientos	-	-	-	-	-	-
Ingresos por Venta de Bienes, Prestación de Servicios y Otros Ingresos	-	-	-	-	-	-
Participaciones, Aportaciones, Convenios, Incentivos Derivados de la Colaboración Fiscal y Fondos Distintos de Aportaciones	-	-	-	-	-	-
Transferencias, Asignaciones, Subsidios y Subvenciones, y Pensiones y Jubilaciones	41,500,000	3,500,000	45,000,000	23,749,118	23,749,118	(17,750,882)
Ingresos Derivados de Financiamientos	-	-	-	-	-	-
Total	41,500,000	3,646,043	45,146,043	23,895,161	23,895,161	(17,604,839)
Ingresos excedentes						

Estado Analítico de Ingresos Por Fuente de Financiamiento	Ingreso					Diferencia (6 = 5 - 1)
	Estimado	Ampliaciones y Reducciones	Modificado	Devengado	Recaudado	
	(1)	(2)	(3 = 1 + 2)	(4)	(5)	
Ingresos del Poder Ejecutivo Federal o Estatal y de los Municipios	-	-	-	-	-	-
Impuestos	-	-	-	-	-	-
Cuotas y Aportaciones de Seguridad Social	-	-	-	-	-	-
Contribuciones de Mejoras	-	-	-	-	-	-
Derechos	-	-	-	-	-	-
Productos ¹	-	-	-	-	-	-
Aprovechamientos ²	-	-	-	-	-	-
Participaciones, Aportaciones, Convenios, Incentivos Derivados de la Colaboración Fiscal y Fondos Distintos de Aportaciones	-	-	-	-	-	-
Transferencias, Asignaciones, Subsidios y Subvenciones, y Pensiones y Jubilaciones	-	-	-	-	-	-
Ingresos de los Entes Públicos de los Poderes Legislativo y Judicial, de los Órganos Autónomos y del Sector Paraestatal o Paramunicipal, así como de las Empresas Productivas del Estado	41,500,000	3,646,043	45,146,043	23,895,161	23,895,161	(17,604,839)
Cuotas y Aportaciones de Seguridad Social	-	-	-	-	-	-
Productos ¹	-	146,043	146,043	146,043	146,043	146,043
Ingresos por Venta de Bienes, Prestación de Servicios y Otros Ingresos ³	-	-	-	-	-	-
Transferencias, Asignaciones, Subsidios y Subvenciones, y Pensiones y Jubilaciones	41,500,000	3,500,000	45,000,000	23,749,118	23,749,118	(17,750,882)
Ingresos Derivados de Financiamientos	-	-	-	-	-	-
Ingresos Derivados de Financiamientos	-	-	-	-	-	-
Total	41,500,000	3,646,043	45,146,043	23,895,161	23,895,161	(17,604,839)
Ingresos excedentes						

¹ Incluye intereses que generan las cuentas bancarias de los entes públicos en productos.

² Incluye donativos en efectivo del Poder Ejecutivo, entre otros aprovechamientos.

³ Se refiere a los ingresos propios obtenidos por los Poderes Legislativo y Judicial, los Órganos Autónomos y las entidades de la administración pública paraestatal y paramunicipal, por sus actividades diversas no inherentes a su operación que generan recursos y que no sean ingresos por venta de bienes o prestación de servicios, tales como donativos en efectivo, entre otros.

Concepto	Ingreso					Diferencia
	Estimado	Ampliaciones/ (Reducciones)	Modificado	Devengado	Recaudado	
Ingresos de Libre Disposición						
<i>Impuestos</i>	-	-	-	-	-	-
<i>Cuotas y Aportaciones de Seguridad Social</i>	-	-	-	-	-	-
<i>Contribuciones de Mejoras</i>	-	-	-	-	-	-
<i>Derechos</i>	-	-	-	-	-	-
<i>Productos</i>	-	146,043	146,043	146,043	146,043	146,043
<i>Aprovechamientos</i>	-	-	-	-	-	-
<i>Ingresos por Venta de Bienes y Prestación de Servicios</i>	-	-	-	-	-	-
<i>Participaciones</i>	-	-	-	-	-	-
Fondo General de Participaciones	-	-	-	-	-	-
Fondo de Fomento Municipal	-	-	-	-	-	-
Fondo de Fiscalización y Recaudación	-	-	-	-	-	-
Fondo de Compensación	-	-	-	-	-	-
Fondo de Extracción de Hidrocarburos	-	-	-	-	-	-
Impuesto Especial Sobre Producción y Servicios	-	-	-	-	-	-
0.136% de la Recaudación Federal Participable	-	-	-	-	-	-
3.17% Sobre Extracción de Petróleo	-	-	-	-	-	-
Gasolinas y Diésel	-	-	-	-	-	-
Fondo del Impuesto Sobre la Renta	-	-	-	-	-	-
Fondo de Estabilización de los Ingresos de las Ent. Fed.	-	-	-	-	-	-
<i>Incentivos Derivados de la Colaboración Fiscal</i>	-	-	-	-	-	-
Tenencia o Uso de Vehículos	-	-	-	-	-	-
Fondo de Compensación ISAN	-	-	-	-	-	-
Impuesto Sobre Automóviles Nuevos	-	-	-	-	-	-
Fondo de Compensación de Repecos-Intermedios	-	-	-	-	-	-
Otros Incentivos Económicos	-	-	-	-	-	-
<i>Transferencias y Asignaciones</i>	41,500,000	3,500,000	45,000,000	23,749,118	23,749,118	(17,750,882)
<i>Convenios</i>	-	-	-	-	-	-
Otros Convenios y Subsidios	-	-	-	-	-	-
<i>Otros Ingresos de Libre Disposición</i>	-	-	-	-	-	-
Participaciones en Ingresos Locales	-	-	-	-	-	-
Otros Ingresos de Libre Disposición	-	-	-	-	-	-
Total de Ingresos de Libre Disposición	41,500,000	3,646,043	45,146,043	23,895,161	23,895,161	(17,604,839)
Ingresos Excedentes de Ingresos de Libre Disposición						
Transferencias Federales Etiquetadas						
<i>Aportaciones</i>	-	-	-	-	-	-
Fondo de Aport. para la Nómina Educativa y Gto. Op.	-	-	-	-	-	-
Fondo de Aportaciones para los Servicios de Salud	-	-	-	-	-	-
Fondo de Aportaciones para la Infraestructura Social	-	-	-	-	-	-
Fondo de Aport. para el Fortalecimiento de los Municipios y de las Demarcaciones Territoriales del Distrito Federal	-	-	-	-	-	-
Fondo de Aportaciones Múltiples	-	-	-	-	-	-
Fondo de Aport. para la Educación Tec. y de Adultos	-	-	-	-	-	-
Fondo de Aportaciones para la Seguridad Pública de los Estados y del Distrito Federal	-	-	-	-	-	-
Fondo de Aportaciones para el Fortalecimiento de las Entidades Federativas	-	-	-	-	-	-
<i>Convenios</i>	-	-	-	-	-	-
Convenios de Protección Social en Salud	-	-	-	-	-	-
Convenios de Descentralización	-	-	-	-	-	-
Convenios de Reasignación	-	-	-	-	-	-
Otros Convenios y Subsidios	-	-	-	-	-	-
<i>Fondos Distintos de Aportaciones</i>	-	-	-	-	-	-
Fondo para Entidades Federativas y Municipios Productores de Hidrocarburos	-	-	-	-	-	-
Fondo Minero	-	-	-	-	-	-
<i>Transferencias, Asignaciones, Subsidios y Subvenciones, y Pensiones y Jubilaciones</i>	-	-	-	-	-	-
<i>Otras Transferencias Federales Etiquetadas</i>	-	-	-	-	-	-
Total de Transferencias Federales Etiquetadas	-	-	-	-	-	-
Ingresos Derivados de Financiamientos						
<i>Ingresos Derivados de Financiamientos</i>	-	-	-	-	-	-
Total de Ingresos	41,500,000	3,646,043	45,146,043	23,895,161	23,895,161	(17,604,839)
Datos Informativos						
1. Ingresos Derivados de Financiamientos con Fuente de Pago de Ingresos de Libre Disposición	-	-	-	-	-	-
2. Ingresos Derivados de Financiamientos con Fuente de Pago de Transferencias Federales Etiquetadas	-	-	-	-	-	-
3. Ingresos Derivados de Financiamientos	-	-	-	-	-	-

Concepto	Egresos					Subejercicio
	Aprobado	Ampliaciones / (Reducciones)	Modificado	Devengado	Pagado	
Gasto No Etiquetado	41,500,000	3,646,043	45,146,043	20,812,022	20,812,022	24,334,021
Servicios Personales	34,279,948	3,500,000	37,779,948	17,291,938	17,291,938	20,488,010
Remuneraciones al Personal de Carácter Permanente	15,318,931	1,436,000	16,754,931	7,836,076	7,836,076	8,918,855
Remuneraciones al Personal de Carácter Transitorio	1,385,233	178,910	1,564,143	581,704	581,704	982,439
Remuneraciones Adicionales y Especiales	5,598,066	(34,616)	5,563,450	1,770,971	1,770,971	3,792,479
Seguridad Social	4,094,087	53,966	4,148,053	1,369,841	1,369,841	2,778,212
Otras Prestaciones Sociales y Económicas	7,715,016	1,865,740	9,580,756	5,656,353	5,656,353	3,924,403
Previsiones	-	-	-	-	-	-
Pago de Estímulos a Servidores Públicos	168,615	-	168,615	76,993	76,993	91,622
Materiales y Suministros	1,310,360	27,008	1,337,368	710,888	710,888	626,480
Materiales de Admón., Emisión de Doctos. y Art. Oficiales	417,163	25,137	442,300	248,927	248,927	193,373
Alimentos y Utensilios	81,436	(3,758)	77,678	57,082	57,082	20,596
Materias Primas y Materiales de Prod. y Comercialización	11,067	-	11,067	1,000	1,000	10,067
Materiales y Artículos de Construcción y de Reparación	37,397	7,390	44,787	18,277	18,277	26,510
Productos Químicos, Farmacéuticos y de Laboratorio	4,223	-	4,223	-	-	4,223
Combustibles, Lubricantes y Aditivos	748,336	(5,508)	742,828	377,222	377,222	365,606
Vestuario, Blancos, Prendas de Protección y Art. Deportivos	418	-	418	-	-	418
Materiales y Suministros Para Seguridad	-	-	-	-	-	-
Herramientas, Refacciones y Accesorios Menores	10,320	3,747	14,067	8,380	8,380	5,687
Servicios Generales	2,524,268	119,035	2,643,303	2,070,297	2,070,297	573,006
Servicios Básicos	361,667	27,871	389,538	255,261	255,261	134,277
Servicios de Arrendamiento	1,067,129	59,131	1,126,260	1,090,425	1,090,425	35,835
Servicios Profesionales, Científicos, Técnicos y Otros Serv.	220,238	70,154	290,392	187,123	187,123	103,269
Servicios Financieros, Bancarios y Comerciales	87,198	29,155	116,353	116,188	116,188	165
Servicios de Instalación, Reparación, Mantto. y Conservación	456,025	(72,179)	383,846	167,844	167,844	216,002
Servicios de Comunicación Social y Publicidad	-	-	-	-	-	-
Servicios de Traslado y Viáticos	52,184	1,380	53,564	30,928	30,928	22,636
Servicios Oficiales	-	4,073	4,073	4,073	4,073	-
Otros Servicios Generales	279,827	(550)	279,277	218,455	218,455	60,822
Transferencias, Asignaciones, Subsidios y Otras Ayudas	3,385,424	-	3,385,424	738,899	738,899	2,646,525
Transferencias Internas y Asignaciones al Sector Público	-	-	-	-	-	-
Transferencias al Resto del Sector Público	-	-	-	-	-	-
Subsidios y Subvenciones	-	-	-	-	-	-
Ayudas Sociales	-	-	-	-	-	-
Pensiones y Jubilaciones	3,385,424	-	3,385,424	738,899	738,899	2,646,525
Transferencias a Fideicomisos, Mandatos y Otros Análogos	-	-	-	-	-	-
Transferencias a la Seguridad Social	-	-	-	-	-	-
Donativos	-	-	-	-	-	-
Transferencias al Exterior	-	-	-	-	-	-
Bienes Muebles, Inmuebles e Intangibles	-	-	-	-	-	-
Mobiliario y Equipo de Administración	-	-	-	-	-	-
Mobiliario y Equipo Educativo y Recreativo	-	-	-	-	-	-
Equipo e Instrumental Médico y de Laboratorio	-	-	-	-	-	-
Vehículos y Equipo de Transporte	-	-	-	-	-	-
Equipo de Defensa y Seguridad	-	-	-	-	-	-
Maquinaria, Otros Equipos y Herramientas	-	-	-	-	-	-
Activos Biológicos	-	-	-	-	-	-
Bienes Inmuebles	-	-	-	-	-	-
Activos Intangibles	-	-	-	-	-	-
Inversión Pública	-	-	-	-	-	-
Obra Pública en Bienes de Dominio Público	-	-	-	-	-	-
Obra Pública en Bienes Propios	-	-	-	-	-	-
Proyectos Productivos y Acciones de Fomento	-	-	-	-	-	-
Inversiones Financieras y Otras Provisiones	-	-	-	-	-	-
Inversiones Para el Fomento de Actividades Productivas	-	-	-	-	-	-
Acciones y Participaciones de Capital	-	-	-	-	-	-
Compra de Títulos y Valores	-	-	-	-	-	-
Concesión de Préstamos	-	-	-	-	-	-
Inversiones en Fideicomisos, Mandatos y Otros Análogos	-	-	-	-	-	-
Fideicomiso de Desastres Naturales (Informativo)	-	-	-	-	-	-
Otras Inversiones Financieras	-	-	-	-	-	-
Provisiones para Contingencias y Otras Erogaciones Especiales	-	-	-	-	-	-
Participaciones y Aportaciones	-	-	-	-	-	-
Participaciones	-	-	-	-	-	-
Aportaciones	-	-	-	-	-	-
Convenios	-	-	-	-	-	-
Deuda Pública	-	-	-	-	-	-
Amortización de la Deuda Pública	-	-	-	-	-	-
Intereses de la Deuda Pública	-	-	-	-	-	-
Comisiones de la Deuda Pública	-	-	-	-	-	-
Gastos de la Deuda Pública	-	-	-	-	-	-
Costo por Coberturas	-	-	-	-	-	-
178 apoyos Financieros	-	-	-	-	-	-
Adeudos de Ejercicios Fiscales Anteriores (Adefas)	-	-	-	-	-	-

Concepto	Egresos					Subejercicio
	Aprobado	Ampliaciones / (Reducciones)	Modificado	Devengado	Pagado	
Gasto Etiquetado	-	-	-	-	-	-
Servicios Personales	-	-	-	-	-	-
Remuneraciones al Personal de Carácter Permanente	-	-	-	-	-	-
Remuneraciones al Personal de Carácter Transitorio	-	-	-	-	-	-
Remuneraciones Adicionales y Especiales	-	-	-	-	-	-
Seguridad Social	-	-	-	-	-	-
Otras Prestaciones Sociales y Económicas	-	-	-	-	-	-
Previsiones	-	-	-	-	-	-
Pago de Estímulos a Servidores Públicos	-	-	-	-	-	-
Materiales y Suministros	-	-	-	-	-	-
Materiales de Admón., Emisión de Doctos. y Art. Oficiales	-	-	-	-	-	-
Alimentos y Utensilios	-	-	-	-	-	-
Materias Primas y Materiales de Prod. y Comercialización	-	-	-	-	-	-
Materiales y Artículos de Construcción y de Reparación	-	-	-	-	-	-
Productos Químicos, Farmacéuticos y de Laboratorio	-	-	-	-	-	-
Combustibles, Lubrificantes y Aditivos	-	-	-	-	-	-
Vestuario, Blancos, Prendas de Protección y Art. Deportivos	-	-	-	-	-	-
Materiales y Suministros Para Seguridad	-	-	-	-	-	-
Herramientas, Refacciones y Accesorios Menores	-	-	-	-	-	-
Servicios Generales	-	-	-	-	-	-
Servicios Básicos	-	-	-	-	-	-
Servicios de Arrendamiento	-	-	-	-	-	-
Servicios Profesionales, Científicos, Técnicos y Otros Serv.	-	-	-	-	-	-
Servicios Financieros, Bancarios y Comerciales	-	-	-	-	-	-
Servicios de Instalación, Reparación, Mantto. y Conservación	-	-	-	-	-	-
Servicios de Comunicación Social y Publicidad	-	-	-	-	-	-
Servicios de Traslado y Viáticos	-	-	-	-	-	-
Servicios Oficiales	-	-	-	-	-	-
Otros Servicios Generales	-	-	-	-	-	-
Transferencias, Asignaciones, Subsidios y Otras Ayudas	-	-	-	-	-	-
Transferencias Internas y Asignaciones al Sector Público	-	-	-	-	-	-
Transferencias al Resto del Sector Público	-	-	-	-	-	-
Subsidios y Subvenciones	-	-	-	-	-	-
Ayudas Sociales	-	-	-	-	-	-
Pensiones y Jubilaciones	-	-	-	-	-	-
Transferencias a Fideicomisos, Mandatos y Otros Análogos	-	-	-	-	-	-
Transferencias a la Seguridad Social	-	-	-	-	-	-
Donativos	-	-	-	-	-	-
Transferencias al Exterior	-	-	-	-	-	-
Bienes Muebles, Inmuebles e Intangibles	-	-	-	-	-	-
Mobiliario y Equipo de Administración	-	-	-	-	-	-
Mobiliario y Equipo Educativo y Recreativo	-	-	-	-	-	-
Equipo e Instrumental Médico y de Laboratorio	-	-	-	-	-	-
Vehículos y Equipo de Transporte	-	-	-	-	-	-
Equipo de Defensa y Seguridad	-	-	-	-	-	-
Maquinaria, Otros Equipos y Herramientas	-	-	-	-	-	-
Activos Biológicos	-	-	-	-	-	-
Bienes Inmuebles	-	-	-	-	-	-
Activos Intangibles	-	-	-	-	-	-
Inversión Pública	-	-	-	-	-	-
Obra Pública en Bienes de Dominio Público	-	-	-	-	-	-
Obra Pública en Bienes Propios	-	-	-	-	-	-
Proyectos Productivos y Acciones de Fomento	-	-	-	-	-	-
Inversiones Financieras y Otras Provisiones	-	-	-	-	-	-
Inversiones Para el Fomento de Actividades Productivas	-	-	-	-	-	-
Acciones y Participaciones de Capital	-	-	-	-	-	-
Compra de Títulos y Valores	-	-	-	-	-	-
Concesión de Préstamos	-	-	-	-	-	-
Inversiones en Fideicomisos, Mandatos y Otros Análogos	-	-	-	-	-	-
Fideicomiso de Desastres Naturales (Informativo)	-	-	-	-	-	-
Otras Inversiones Financieras	-	-	-	-	-	-
Provisiones para Contingencias y Otras Erogaciones Especiales	-	-	-	-	-	-
Participaciones y Aportaciones	-	-	-	-	-	-
Participaciones	-	-	-	-	-	-
Aportaciones	-	-	-	-	-	-
Convenios	-	-	-	-	-	-
Deuda Pública	-	-	-	-	-	-
Amortización de la Deuda Pública	-	-	-	-	-	-
Intereses de la Deuda Pública	-	-	-	-	-	-
Comisiones de la Deuda Pública	-	-	-	-	-	-
Gastos de la Deuda Pública	-	-	-	-	-	-
Costo por Coberturas	-	-	-	-	-	-
Apoyos Financieros	-	-	-	-	-	-
Adeudos de Ejercicios Fiscales Anteriores (Adefas)	-	-	-	-	-	-
Total de Egresos	41,500,000	3,646,043	45,146,043	20,812,022	20,812,022	24,334,021

Concepto	Egresos					Subejercicio
	Aprobado	Ampliaciones / (Reducciones)	Modificado	Devengado	Pagado	
Gasto Etiquetado	-	-	-	-	-	-
Servicios Personales	-	-	-	-	-	-
Remuneraciones al Personal de Carácter Permanente	-	-	-	-	-	-
Remuneraciones al Personal de Carácter Transitorio	-	-	-	-	-	-
Remuneraciones Adicionales y Especiales	-	-	-	-	-	-
Seguridad Social	-	-	-	-	-	-
Otras Prestaciones Sociales y Económicas	-	-	-	-	-	-
Previsiones	-	-	-	-	-	-
Pago de Estímulos a Servidores Públicos	-	-	-	-	-	-
Materiales y Suministros	-	-	-	-	-	-
Materiales de Admón., Emisión de Doctos. y Art. Oficiales	-	-	-	-	-	-
Alimentos y Utensilios	-	-	-	-	-	-
Materias Primas y Materiales de Prod. y Comercialización	-	-	-	-	-	-
Materiales y Artículos de Construcción y de Reparación	-	-	-	-	-	-
Productos Químicos, Farmacéuticos y de Laboratorio	-	-	-	-	-	-
Combustibles, Lubricantes y Aditivos	-	-	-	-	-	-
Vestuario, Blancos, Prendas de Protección y Art. Deportivos	-	-	-	-	-	-
Materiales y Suministros Para Seguridad	-	-	-	-	-	-
Herramientas, Refacciones y Accesorios Menores	-	-	-	-	-	-
Servicios Generales	-	-	-	-	-	-
Servicios Básicos	-	-	-	-	-	-
Servicios de Arrendamiento	-	-	-	-	-	-
Servicios Profesionales, Científicos, Técnicos y Otros Serv.	-	-	-	-	-	-
Servicios Financieros, Bancarios y Comerciales	-	-	-	-	-	-
Servicios de Instalación, Reparación, Mantto. y Conservación	-	-	-	-	-	-
Servicios de Comunicación Social y Publicidad	-	-	-	-	-	-
Servicios de Traslado y Viáticos	-	-	-	-	-	-
Servicios Oficiales	-	-	-	-	-	-
Otros Servicios Generales	-	-	-	-	-	-
Transferencias, Asignaciones, Subsidios y Otras Ayudas	-	-	-	-	-	-
Transferencias Internas y Asignaciones al Sector Público	-	-	-	-	-	-
Transferencias al Resto del Sector Público	-	-	-	-	-	-
Subsidios y Subvenciones	-	-	-	-	-	-
Ayudas Sociales	-	-	-	-	-	-
Pensiones y Jubilaciones	-	-	-	-	-	-
Transferencias a Fideicomisos, Mandatos y Otros Análogos	-	-	-	-	-	-
Transferencias a la Seguridad Social	-	-	-	-	-	-
Donativos	-	-	-	-	-	-
Transferencias al Exterior	-	-	-	-	-	-
Bienes Muebles, Inmuebles e Intangibles	-	-	-	-	-	-
Mobiliario y Equipo de Administración	-	-	-	-	-	-
Mobiliario y Equipo Educativo y Recreativo	-	-	-	-	-	-
Equipo e Instrumental Médico y de Laboratorio	-	-	-	-	-	-
Vehículos y Equipo de Transporte	-	-	-	-	-	-
Equipo de Defensa y Seguridad	-	-	-	-	-	-
Maquinaria, Otros Equipos y Herramientas	-	-	-	-	-	-
Activos Biológicos	-	-	-	-	-	-
Bienes Inmuebles	-	-	-	-	-	-
Activos Intangibles	-	-	-	-	-	-
Inversión Pública	-	-	-	-	-	-
Obra Pública en Bienes de Dominio Público	-	-	-	-	-	-
Obra Pública en Bienes Propios	-	-	-	-	-	-
Proyectos Productivos y Acciones de Fomento	-	-	-	-	-	-
Inversiones Financieras y Otras Provisiones	-	-	-	-	-	-
Inversiones Para el Fomento de Actividades Productivas	-	-	-	-	-	-
Acciones y Participaciones de Capital	-	-	-	-	-	-
Compra de Títulos y Valores	-	-	-	-	-	-
Concesión de Préstamos	-	-	-	-	-	-
Inversiones en Fideicomisos, Mandatos y Otros Análogos	-	-	-	-	-	-
Fideicomiso de Desastres Naturales (Informativo)	-	-	-	-	-	-
Otras Inversiones Financieras	-	-	-	-	-	-
Provisiones para Contingencias y Otras Erogaciones Especiales	-	-	-	-	-	-
Participaciones y Aportaciones	-	-	-	-	-	-
Participaciones	-	-	-	-	-	-
Aportaciones	-	-	-	-	-	-
Convenios	-	-	-	-	-	-
Deuda Pública	-	-	-	-	-	-
Amortización de la Deuda Pública	-	-	-	-	-	-
Intereses de la Deuda Pública	-	-	-	-	-	-
Comisiones de la Deuda Pública	-	-	-	-	-	-
Gastos de la Deuda Pública	-	-	-	-	-	-
Costo por Coberturas	-	-	-	-	-	-
Apoyos Financieros	-	-	-	-	-	-
Adeudos de Ejercicios Fiscales Anteriores (Adefas)	-	-	-	-	-	-
Total de Egresos	41,500,000	3,646,043	45,146,043	20,812,022	20,812,022	24,334,021

TRIBUNAL DE JUSTICIA ADMINISTRATIVA DEL ESTADO DE MORELOS
Estado Analítico del Ejercicio del Presupuesto de Egresos
Clasificación Administrativa
Del 1 de enero al 30 de junio de 2022
(Cifras en Pesos)

Concepto	Egresos					Subejercicio 6 = (3 - 4)
	Aprobado	Ampliaciones/ (Reducciones)	Modificado	Devengado	Pagado	
	1	2	3 = (1 + 2)	4	5	
Jefatura de la Oficina de la Gobernatura del Estado	-	-	-	-	-	-
Secretaría de Gobierno	-	-	-	-	-	-
Secretaría de Hacienda	-	-	-	-	-	-
Secretaría de Desarrollo Económico y del Trabajo	-	-	-	-	-	-
Secretaría de Desarrollo Agropecuario	-	-	-	-	-	-
Secretaría de Obras Públicas	-	-	-	-	-	-
Secretaría de Educación	-	-	-	-	-	-
Secretaría de Salud	-	-	-	-	-	-
Secretaría de Administración	-	-	-	-	-	-
Secretaría de la Contraloría	-	-	-	-	-	-
Secretaría de Turismo y Cultura	-	-	-	-	-	-
Secretaría de Desarrollo Social	-	-	-	-	-	-
Secretaría de Desarrollo Sustentable	-	-	-	-	-	-
Secretaría de Movilidad y Transporte	-	-	-	-	-	-
Comisión Estatal de Seguridad Pública	-	-	-	-	-	-
Consejería Jurídica	-	-	-	-	-	-
Gastos Institucionales	-	-	-	-	-	-
Total del Gasto	-	-	-	-	-	-

TRIBUNAL DE JUSTICIA ADMINISTRATIVA DEL ESTADO DE MORELOS
Estado Analítico del Ejercicio del Presupuesto de Egresos
Clasificación Administrativa
Del 1 de enero al 30 de junio de 2022

Concepto	Egresos					Subejercicio 6 = (3 - 4)
	Aprobado	Ampliaciones/ (Reducciones)	Modificado	Devengado	Pagado	
	1	2	3 = (1 + 2)	4	5	
Poder Ejecutivo	-	-	-	-	-	-
Poder Legislativo	-	-	-	-	-	-
Poder Judicial	-	-	-	-	-	-
Organismos Autónomos	41,500,000	3,646,043	45,146,043	20,812,022	20,812,022	24,334,021
Poder Ejecutivo de los Municipios	-	-	-	-	-	-
Total del Gasto	41,500,000	3,646,043	45,146,043	20,812,022	20,812,022	24,334,021

Sector Paraestatal del Gobierno del Estado de Morelos
Estado Analítico del Ejercicio del Presupuesto de Egresos
Clasificación Administrativa
Del 1 de enero al 30 de junio de 2022

Concepto	Egresos					Subejercicio 6 = (3 - 4)
	Aprobado	Ampliaciones/ (Reducciones)	Modificado	Devengado	Pagado	
	1	2	3 = (1 + 2)	4	5	
Entidades Paraestatales y Fideicomisos No Empresariales y No Financieros	-	-	-	-	-	-
Instituciones Públicas de la Seguridad Social	-	-	-	-	-	-
Entidades Paraestatales Empresariales No Financieras con Participación Estatal Mayoritaria	-	-	-	-	-	-
Fideicomisos Empresariales No Financieros con Participación Estatal Mayoritaria	-	-	-	-	-	-
Entidades Paraestatales Empresariales Financieras Monetarias con Participación Estatal Mayoritaria	-	-	-	-	-	-
Entidades Paraestatales Empresariales Financieras No Monetarias con Participación Estatal Mayoritaria	-	-	-	-	-	-
Fideicomisos Financieros Públicos con Participación Estatal Mayoritaria	-	-	-	-	-	-
Total del Gasto	-	-	-	-	-	-

Concepto	Egresos					Subejercicio
	Aprobado	Ampliaciones/ (Reducciones)	Modificado	Devengado	Pagado	
Gasto No Etiquetado	41,500,000	3,646,043	45,146,043	20,812,022	20,812,022	24,334,021
Jefatura de la Oficina de la Gubernatura del Estado	-	-	-	-	-	-
Secretaría de Gobierno	-	-	-	-	-	-
Secretaría de Hacienda	-	-	-	-	-	-
Secretaría de Desarrollo Económico y del Trabajo	-	-	-	-	-	-
Secretaría de Desarrollo Agropecuario	-	-	-	-	-	-
Secretaría de Obras Públicas	-	-	-	-	-	-
Secretaría de Educación	-	-	-	-	-	-
Secretaría de Salud	-	-	-	-	-	-
Secretaría de Administración	-	-	-	-	-	-
Secretaría de la Contraloría	-	-	-	-	-	-
Secretaría de Turismo y Cultura	-	-	-	-	-	-
Secretaría de Desarrollo Social	-	-	-	-	-	-
Secretaría de Desarrollo Sustentable	-	-	-	-	-	-
Secretaría de Movilidad y Transporte	-	-	-	-	-	-
Comisión Estatal de Seguridad Pública	-	-	-	-	-	-
Consejería Jurídica	-	-	-	-	-	-
Gastos Institucionales	-	-	-	-	-	-
Poder Legislativo	-	-	-	-	-	-
Poder Judicial	-	-	-	-	-	-
Organismos Autónomos	41,500,000	3,646,043	45,146,043	20,812,022	20,812,022	24,334,021
Entidades Paraestatales y Fideicomisos No Empresariales y No Financieros	-	-	-	-	-	-
Entidades Paraestatales Empresariales No Financieras con Participación Estatal Mayoritaria	-	-	-	-	-	-
Poder Ejecutivo de los Municipios	-	-	-	-	-	-
Gasto Etiquetado	-	-	-	-	-	-
Jefatura de la Oficina de la Gubernatura del Estado	-	-	-	-	-	-
Secretaría de Gobierno	-	-	-	-	-	-
Secretaría de Hacienda	-	-	-	-	-	-
Secretaría de Desarrollo Económico y del Trabajo	-	-	-	-	-	-
Secretaría de Desarrollo Agropecuario	-	-	-	-	-	-
Secretaría de Obras Públicas	-	-	-	-	-	-
Secretaría de Educación	-	-	-	-	-	-
Secretaría de Salud	-	-	-	-	-	-
Secretaría de Administración	-	-	-	-	-	-
Secretaría de la Contraloría	-	-	-	-	-	-
Secretaría de Turismo y Cultura	-	-	-	-	-	-
Secretaría de Desarrollo Social	-	-	-	-	-	-
Secretaría de Desarrollo Sustentable	-	-	-	-	-	-
Secretaría de Movilidad y Transporte	-	-	-	-	-	-
Comisión Estatal de Seguridad Pública	-	-	-	-	-	-
Consejería Jurídica	-	-	-	-	-	-
Gastos Institucionales	-	-	-	-	-	-
Poder Legislativo	-	-	-	-	-	-
Poder Judicial	-	-	-	-	-	-
Organismos Autónomos	-	-	-	-	-	-
Entidades Paraestatales y Fideicomisos No Empresariales y No Financieros	-	-	-	-	-	-
Entidades Paraestatales Empresariales No Financieras con Participación Estatal Mayoritaria	-	-	-	-	-	-
Poder Ejecutivo de los Municipios	-	-	-	-	-	-
Total de Egresos	41,500,000	3,646,043	45,146,043	20,812,022	20,812,022	24,334,021

Concepto	Egresos					Subejercicio
	Aprobado	Ampliaciones/ (Reducciones)	Modificado	Devengado	Pagado	
	1	2	3 = (1 + 2)	4	5	
Gobierno	38,114,576	3,646,043	41,760,619	20,073,123	20,073,123	21,687,496
Legislación	-	-	-	-	-	-
Justicia	-	-	-	-	-	-
Coordinación de la Política de Gobierno	1,119,059	-	1,119,059	479,820	479,820	639,239
Relaciones Exteriores	-	-	-	-	-	-
Asuntos Financieros y Hacendarios	2,239,834	(9,512)	2,230,322	1,046,996	1,046,996	1,183,326
Seguridad Nacional	-	-	-	-	-	-
Asuntos de Orden Público y de Seguridad Interior	-	-	-	-	-	-
Otros Servicios Generales	34,755,683	3,655,555	38,411,238	18,546,307	18,546,307	19,864,931
Desarrollo Social	3,385,424	-	3,385,424	738,899	738,899	2,646,525
Protección Ambiental	-	-	-	-	-	-
Vivienda y Servicios a la Comunidad	-	-	-	-	-	-
Salud	-	-	-	-	-	-
Recreación, Cultura y Otras Manifestaciones Sociales	-	-	-	-	-	-
Educación	-	-	-	-	-	-
Protección Social	3,385,424	-	3,385,424	738,899	738,899	2,646,525
Otros Asuntos Sociales	-	-	-	-	-	-
Desarrollo Económico	-	-	-	-	-	-
Asuntos Económicos, Comerciales y Laborales en General	-	-	-	-	-	-
Agropecuaria, Silvicultura, Pesca y Caza	-	-	-	-	-	-
Combustibles y Energía	-	-	-	-	-	-
Minería, Manufacturas y Construcción	-	-	-	-	-	-
Transporte	-	-	-	-	-	-
Comunicaciones	-	-	-	-	-	-
Turismo	-	-	-	-	-	-
Ciencia, Tecnología e Innovación	-	-	-	-	-	-
Otras Industrias y Otros Asuntos Económicos	-	-	-	-	-	-
Otras no Clasificadas en Funciones Anteriores	-	-	-	-	-	-
Transacciones de la Deuda Pública / Costo Financiero de la Deuda	-	-	-	-	-	-
Transferencias, Participaciones y Aportaciones entre Diferentes Niveles y Ordenes de Gobierno	-	-	-	-	-	-
Saneamiento del Sistema Financiero	-	-	-	-	-	-
Adeudos de Ejercicios Fiscales Anteriores	-	-	-	-	-	-
Total del Gasto	41,500,000	3,646,043	45,146,043	20,812,022	20,812,022	24,334,021

Concepto	Egresos					Subejercicio
	Aprobado	Ampliaciones/ (Reducciones)	Modificado	Devengado	Pagado	
Gasto No Etiquetado	41,500,000	3,646,043	45,146,043	20,812,022	20,812,022	24,334,021
<i>Gobierno</i>	<i>38,114,576</i>	<i>3,646,043</i>	<i>41,760,619</i>	<i>20,073,123</i>	<i>20,073,123</i>	<i>21,687,496</i>
Legislación	-	-	-	-	-	-
Justicia	-	-	-	-	-	-
Coordinación de la Política de Gobierno	1,119,059	-	1,119,059	479,820	479,820	639,239
Relaciones Exteriores	-	-	-	-	-	-
Asuntos Financieros y Hacendarios	2,239,834	(9,512)	2,230,322	1,046,996	1,046,996	1,183,326
Seguridad Nacional	-	-	-	-	-	-
Asuntos de Orden Público y de Seguridad Interior	-	-	-	-	-	-
Otros Servicios Generales	34,755,683	3,655,555	38,411,238	18,546,307	18,546,307	19,864,931
<i>Desarrollo Social</i>	<i>3,385,424</i>	<i>-</i>	<i>3,385,424</i>	<i>738,899</i>	<i>738,899</i>	<i>2,646,525</i>
Protección Ambiental	-	-	-	-	-	-
Vivienda y Servicios a la Comunidad	-	-	-	-	-	-
Salud	-	-	-	-	-	-
Recreación, Cultura y Otras Manifestaciones Sociales	-	-	-	-	-	-
Educación	-	-	-	-	-	-
Protección Social	3,385,424	-	3,385,424	738,899	738,899	2,646,525
Otros Asuntos Sociales	-	-	-	-	-	-
<i>Desarrollo Económico</i>	<i>-</i>	<i>-</i>	<i>-</i>	<i>-</i>	<i>-</i>	<i>-</i>
Asuntos Económicos, Comerciales y Laborales en Gral.	-	-	-	-	-	-
Agropecuaria, Silvicultura, Pesca y Caza	-	-	-	-	-	-
Combustibles y Energía	-	-	-	-	-	-
Minería, Manufacturas y Construcción	-	-	-	-	-	-
Transporte	-	-	-	-	-	-
Comunicaciones	-	-	-	-	-	-
Turismo	-	-	-	-	-	-
Ciencia, Tecnología e Innovación	-	-	-	-	-	-
Otras Industrias y Otros Asuntos Económicos	-	-	-	-	-	-
<i>Otras no Clasificadas en Funciones Anteriores</i>	<i>-</i>	<i>-</i>	<i>-</i>	<i>-</i>	<i>-</i>	<i>-</i>
Transacciones de la Deuda Pública / Costo Financiero de la Deuda	-	-	-	-	-	-
Transferencias, Participaciones y Aportaciones entre Diferentes Niveles y Ordenes de Gobierno	-	-	-	-	-	-
Saneamiento del Sistema Financiero	-	-	-	-	-	-
Adeudos de Ejercicios Fiscales Anteriores	-	-	-	-	-	-
Gasto Etiquetado	-	-	-	-	-	-
<i>Gobierno</i>	<i>-</i>	<i>-</i>	<i>-</i>	<i>-</i>	<i>-</i>	<i>-</i>
Legislación	-	-	-	-	-	-
Justicia	-	-	-	-	-	-
Coordinación de la Política de Gobierno	-	-	-	-	-	-
Relaciones Exteriores	-	-	-	-	-	-
Asuntos Financieros y Hacendarios	-	-	-	-	-	-
Seguridad Nacional	-	-	-	-	-	-
Asuntos de Orden Público y de Seguridad Interior	-	-	-	-	-	-
Otros Servicios Generales	-	-	-	-	-	-
<i>Desarrollo Social</i>	<i>-</i>	<i>-</i>	<i>-</i>	<i>-</i>	<i>-</i>	<i>-</i>
Protección Ambiental	-	-	-	-	-	-
Vivienda y Servicios a la Comunidad	-	-	-	-	-	-
Salud	-	-	-	-	-	-
Recreación, Cultura y Otras Manifestaciones Sociales	-	-	-	-	-	-
Educación	-	-	-	-	-	-
Protección Social	-	-	-	-	-	-
Otros Asuntos Sociales	-	-	-	-	-	-
<i>Desarrollo Económico</i>	<i>-</i>	<i>-</i>	<i>-</i>	<i>-</i>	<i>-</i>	<i>-</i>
Asuntos Económicos, Comerciales y Laborales en Gral.	-	-	-	-	-	-
Agropecuaria, Silvicultura, Pesca y Caza	-	-	-	-	-	-
Combustibles y Energía	-	-	-	-	-	-
Minería, Manufacturas y Construcción	-	-	-	-	-	-
Transporte	-	-	-	-	-	-
Comunicaciones	-	-	-	-	-	-
Turismo	-	-	-	-	-	-
Ciencia, Tecnología e Innovación	-	-	-	-	-	-
Otras Industrias y Otros Asuntos Económicos	-	-	-	-	-	-
<i>Otras no Clasificadas en Funciones Anteriores</i>	<i>-</i>	<i>-</i>	<i>-</i>	<i>-</i>	<i>-</i>	<i>-</i>
Transacciones de la Deuda Pública / Costo Financiero de la Deuda	-	-	-	-	-	-
Transferencias, Participaciones y Aportaciones entre Diferentes Niveles y Ordenes de Gobierno	-	-	-	-	-	-
Saneamiento del Sistema Financiero	-	-	-	-	-	-
Adeudos de Ejercicios Fiscales Anteriores	-	-	-	-	-	-
Total del Egresos	41,500,000	3,646,043	45,146,043	20,812,022	20,812,022	24,334,021

Concepto	Egresos					Subejercicio
	Aprobado	Ampliaciones/ (Reducciones)	Modificado	Devengado	Pagado	
Gasto No Etiquetado	34,279,948	3,500,000	37,779,948	17,291,938	17,291,938	20,488,010
<i>Personal Administrativo y de Servicio Público</i>	<i>34,279,948</i>	<i>3,500,000</i>	<i>37,779,948</i>	<i>17,291,938</i>	<i>17,291,938</i>	<i>20,488,010</i>
<i>Magisterio</i>	-	-	-	-	-	-
<i>Servicios de Salud</i>	-	-	-	-	-	-
<i>Personal Administrativo</i>	-	-	-	-	-	-
<i>Personal Médico, Paramédico y afín</i>	-	-	-	-	-	-
<i>Seguridad Pública</i>	-	-	-	-	-	-
<i>Gastos Asociados a la Implementación de Nuevas Leyes Fed. o Reformas a las Mismas</i>	-	-	-	-	-	-
<i>Nombre del Programa o Ley 1</i>	-	-	-	-	-	-
<i>Nombre del Programa o Ley 2</i>	-	-	-	-	-	-
<i>Sentencias Laborales Definitivas</i>	-	-	-	-	-	-
Gasto Etiquetado	-	-	-	-	-	-
<i>Personal Administrativo y de Servicio Público</i>	<i>-</i>	<i>-</i>	<i>-</i>	<i>-</i>	<i>-</i>	<i>-</i>
<i>Magisterio</i>	<i>-</i>	<i>-</i>	<i>-</i>	<i>-</i>	<i>-</i>	<i>-</i>
<i>Servicios de Salud</i>	<i>-</i>	<i>-</i>	<i>-</i>	<i>-</i>	<i>-</i>	<i>-</i>
<i>Personal Administrativo</i>	<i>-</i>	<i>-</i>	<i>-</i>	<i>-</i>	<i>-</i>	<i>-</i>
<i>Personal Médico, Paramédico y afín</i>	<i>-</i>	<i>-</i>	<i>-</i>	<i>-</i>	<i>-</i>	<i>-</i>
<i>Seguridad Pública</i>	<i>-</i>	<i>-</i>	<i>-</i>	<i>-</i>	<i>-</i>	<i>-</i>
<i>Gastos Asociados a la Implementación de Nuevas Leyes Fed. o Reformas a las Mismas</i>	<i>-</i>	<i>-</i>	<i>-</i>	<i>-</i>	<i>-</i>	<i>-</i>
<i>Nombre del Programa o Ley 1</i>	<i>-</i>	<i>-</i>	<i>-</i>	<i>-</i>	<i>-</i>	<i>-</i>
<i>Nombre del Programa o Ley 2</i>	<i>-</i>	<i>-</i>	<i>-</i>	<i>-</i>	<i>-</i>	<i>-</i>
<i>Sentencias Laborales Definitivas</i>	<i>-</i>	<i>-</i>	<i>-</i>	<i>-</i>	<i>-</i>	<i>-</i>
Total del Gasto en Servicios Personales	34,279,948	3,500,000	37,779,948	17,291,938	17,291,938	20,488,010

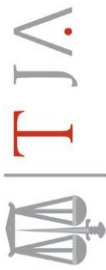
Concepto	Egresos					
	Aprobado	Ampliaciones/ (Reducciones)	Modificado	Devengado	Pagado	Subejercicio
	1	2	3 = (1 + 2)	4	5	6 = (3 - 4)
Gasto Corriente	38,114,576	3,646,043	41,760,619	20,073,123	20,073,123	21,687,496
Gasto de Capital	-	-	-	-	-	-
Amortización de la Deuda y Disminución de Pasivos	-	-	-	-	-	-
Pensiones y Jubilaciones	3,385,424	-	3,385,424	738,899	738,899	2,646,525
Participaciones	-	-	-	-	-	-
Total del Gasto	41,500,000	3,646,043	45,146,043	20,812,022	20,812,022	24,334,021

Identificación de Crédito o Instrumento	Contratación / Colocación	Amortización	Endeudamiento Neto
A	B	C = A - B	
Créditos Bancarios			
			-
			-
			-
			-
			-
			-
			-
			-
			-
			-
			-
			-
			-
			-
			-
			-
			-
Total Créditos Bancarios		-	-
Otros Instrumentos de Deuda			
			-
			-
			-
			-
			-
			-
			-
			-
			-
			-
			-
Total Otros Instrumentos de Deuda		-	-
TOTAL		-	-

NO APLICA

Identificación de Crédito o Instrumento	Devengado	Pagado
Créditos Bancarios		
Total de Intereses de Créditos Bancarios	-	-
Otros Instrumentos de Deuda		
Total de Intereses de Otros Instrumentos de Deuda	-	-
TOTAL	-	-

NO APLICA



TRIBUNAL DE JUSTICIA ADMINISTRATIVA DEL ESTADO DE MORELOS
FLUJO DE FONDO
AL 30 DE JUNIO DE 2022

TRIBUNAL DE JUSTICIA ADMINISTRATIVA
DEL ESTADO DE MORELOS

ORIGEN	SUBTOTAL	TOTAL
TRANSFERENCIAS Y ASIGNACIONES PRESUPUESTALES ENERO - JUNIO 2022		\$ 23,749,118.39
RENDIMIENTOS BANCARIOS ENERO - JUNIO 2022.		<u>146,043.32</u>
SUMA		23,895,161.71
APLICACIÓN		
SERVICIOS PERSONALES ENERO-JUN 2022	17,291,937.50	
MATERIALES Y SUMINISTROS ENERO- JUNIO 2022.	710,888.13	
SERVICIOS GENERALES ENERO-JUNIO 2022.	2,070,297.00	
TRANSFERENCIAS (PENSIONES)	738,899.10	
SUMA		20,812,021.73
EGRESOS DEVENGADOS PENDIENTES DE PAGO		3,083,139.98
DIFERENCIA		-



Información Programática

CUENTA PÚBLICA
TRIBUNAL DE JUSTICIA ADMINISTRATIVA
DEL ESTADO DE MORELOS
ENERO - JUNIO

2022

Concepto	Egresos					Subejercicio
	Aprobado	Ampliaciones/ (Reducciones)	Modificado	Devengado	Pagado	
	1	2	3 = (1 + 2)	4	5	
Programas						6 = (3 - 4)
Subsidios: Sector Social y Privado o Ent. Federativas y Municipios						
Sujetos a Reglas de Operación	-	-	-	-	-	-
Otros Subsidios	-	-	-	-	-	-
Desempeño de las Funciones	38,114,576	3,646,043	41,760,619	20,073,123	20,073,123	21,687,496
Prestación de Servicios Públicos	-	-	-	-	-	-
Provisión de Bienes Públicos	1,119,059	-	1,119,059	479,820	479,820	639,239
Planeación, Seguimiento y Evaluación de Políticas Públicas	-	-	-	-	-	-
Promoción y Fomento	-	-	-	-	-	-
Regulación y Supervisión	36,995,517	3,646,043	40,641,560	19,593,303	19,593,303	21,048,257
Funciones de las Fuerzas Armadas (Únicamente Gobierno Federal)	-	-	-	-	-	-
Específicos	-	-	-	-	-	-
Proyectos de Inversión	-	-	-	-	-	-
Administrativos y de Apoyo						
Apoyo al Proceso Presupuestario y para Mejorar la Eficiencia Institucional	-	-	-	-	-	-
Apoyo a la Función Pública y al Mejoramiento de la Gestión	-	-	-	-	-	-
Operaciones Ajenas	-	-	-	-	-	-
Compromisos						
Obligaciones de Cumplimiento de Resolución Jurisdiccional	-	-	-	-	-	-
Desastres Naturales	-	-	-	-	-	-
Obligaciones	3,385,424	-	3,385,424	738,899	738,899	2,646,525
Pensiones y Jubilaciones	3,385,424	-	3,385,424	738,899	738,899	2,646,525
Aportaciones a la Seguridad Social	-	-	-	-	-	-
Aportaciones a Fondos de Estabilización	-	-	-	-	-	-
Aportaciones a Fondos de Inversión y Reestructura de Pensiones	-	-	-	-	-	-
Programas de Gasto Federalizado (Gobierno Federal)						
Gasto Federalizado	-	-	-	-	-	-
Participaciones a Entidades Federativas y Municipios						
Costo financiero, deuda o apoyos a deudores y ahorradores de la banca	-	-	-	-	-	-
Adeudos de ejercicios fiscales anteriores	-	-	-	-	-	-
Total del Gasto	41,500,000	3,646,043	45,146,043	20,812,022	20,812,022	24,334,021

Concepto	Estimado/Aprobado	Devengado	Recaudado/Pagado
I. Ingresos Presupuestarios	41,500,000	23,895,161	23,895,161
1. Ingresos del Gobierno de la Entidad Federativa	41,500,000	23,895,161	23,895,161
2. Ingresos del Sector Paraestatal	-	-	-
II. Egresos Presupuestarios	41,500,000	20,812,022	20,812,022
3. Egresos del Gobierno de la Entidad Federativa	41,500,000	20,812,022	20,812,022
4. Egresos del Sector Paraestatal	-	-	-
III. Balance Presupuestario (Superávit o Déficit) (III= I - II)	-	3,083,139	3,083,139

Concepto	Estimado/Aprobado	Devengado	Recaudado/Pagado
III. Balance presupuestario (Superávit o Déficit)	-	3,083,139	3,083,139
IV. Intereses, Comisiones y Gastos de la Deuda	-	-	-
V. Balance Primario (Superávit o Déficit) (V= III + IV)	-	3,083,139	3,083,139

Concepto	Estimado/Aprobado	Devengado	Recaudado/Pagado
A. Financiamiento	-	-	-
B. Amortización de la deuda	-	-	-
C. Financiamiento Neto	-	-	-

Programas y Proyectos de Inversión

El Tribunal de Justicia Administrativa del Estado de Morelos, al 30 de Junio de 2022, no cuenta con programas y proyectos de inversión.

Indicadores de Resultados

OBJETIVOS:

- 1- Lograr la eficacia de la Justicia Administrativa bajo el principio de rendición de cuentas:

Tipo de Indicador	Unidad de Medida	Meta Alcanzada
Eficacia	Acuerdos	100%

- 2- Recibir y resolver asuntos de Responsabilidad Administrativa por parte de los Servidores Públicos:

Tipo de Indicador	Unidad de Medida	Meta Alcanzada
Gestión	Oficios y Acuerdos	100%
Eficacia	Acuerdos	100%

- 3- Ejercer el presupuesto con plena autonomía, bajo los principios de honestidad, responsabilidad, austeridad y transparencia:

Tipo de Indicador	Unidad de Medida	Meta Alcanzada
Gestión	Oficios y Amparos	100%
Eficacia	Cuentas Públicas	100%



Anexos

CUENTA PÚBLICA
TRIBUNAL DE JUSTICIA ADMINISTRATIVA
DEL ESTADO DE MORELOS
ENERO - JUNIO

2022

Código	Descripción del Bien Inmueble	Valor en libros
0 TERRENO		4,830,700
0 EDIFICIO		4,134,685

Clave	Fondo, Programa o Convenio	Datos de la Cuenta Bancaria	
		Institución Bancaria	Número de Cuenta

NO APLICA

Esquemas Bursátiles y de Coberturas Financieras.

El Tribunal de Justicia Administrativa del Estado de Morelos, al 30 de Junio de 2022 no cuenta con Esquemas Bursátiles y de Coberturas Financieras.



MORELOS
2018 - 2024



Tribunal Electoral del Estado de Morelos

CUENTA PÚBLICA CONSOLIDADA
ORGANISMOS AUTÓNOMOS
ENERO - JUNIO

2022



**TRIBUNAL ELECTORAL
DEL ESTADO DE MORELOS**

Introducción

CUENTA PÚBLICA
TRIBUNAL ELECTORAL DEL ESTADO DE MORELOS
ENERO - JUNIO

2022

Introducción

El Tribunal Electoral del Estado de Morelos es el Órgano Jurisdiccional especializado en materia electoral; con autonomía técnica y de gestión en su funcionamiento e independencia en sus decisiones. Cumple sus funciones bajo los principios de certeza, imparcialidad, objetividad, legalidad y probidad. Tiene competencia para conocer, substanciar y resolver de manera definitiva y firme, las impugnaciones que se presenten en las distintas etapas del proceso electoral, y no electoral; así mismo conoce de las diferencias o conflictos laborales que surjan entre el Instituto Morelense de Procesos Electorales y Participación Ciudadana y sus servidores, entre el propio Tribunal y sus colaboradores.

El Tribunal Electoral del Estado de Morelos, de conformidad con el artículo 1371 del Código de Instituciones y Procedimientos Electorales para el Estado de Morelos, es un órgano público y máxima autoridad jurisdiccional en materia electoral, está integrado por tres Magistrados, cuya actuación es de manera colegiada.

¹ Artículo 137 del Código de Instituciones y Procedimientos Electorales para el Estado de Morelos.- El Tribunal Electoral del Estado de Morelos es el Órgano Público que, en términos de la Constitución, se erige como la máxima autoridad jurisdiccional en materia electoral en el Estado y tiene competencia para:

- I. Conocer, substanciar y resolver de manera definitiva y firme, en las formas y términos que determine la normativa aplicable;
- II. Admitir y resolver los recursos, que en su caso, se presenten durante el proceso electoral, en la etapa preparatoria de la elección;
- III. Atender los recursos que se presenten durante la etapa posterior a la elección;
- IV. Substanciar los recursos en su caso, que se interpongan en los procesos electorales;
- V. Dictar resolución en los procedimientos especiales sancionadores de que tenga conocimiento.
- VI. Conocer y resolver los recursos que se interpongan en tiempos no electorales;
- VII. Dirimir las diferencias o conflictos laborales que surjan entre el propio tribunal y sus servidores;
- VIII. Resolver las diferencias o conflictos laborales que surjan entre el Instituto Morelense de Procesos Electorales y Participación Ciudadana y sus servidores;
- IX. Dictar resolución respecto de los recursos que se interpongan con motivo de la realización de los procesos de participación ciudadana;
- X. Celebrar convenios de colaboración con otros tribunales, instituciones y autoridades para su mejor desempeño, y
- XI. Las demás que sean necesarias para su correcto funcionamiento.

AUTONOMÍA PRESUPUESTAL

De conformidad con lo dispuesto en los artículos 32, segundo párrafo, 40, fracción V, párrafo segundo y 92-A, mediante las reformas que fueron publicadas el once de julio del año dos mil dieciocho, en el Periódico Oficial “Tierra y Libertad” 5611 Alcance, contenidas en el decreto número tres mil doscientos cuarenta y nueve, por el que se reforman y adicionan diversos artículos de la Constitución local, de los cuales resulta útil su transcripción:

ARTICULO 32.-

[...]

El Congreso del Estado a más tardar el 1 de octubre de cada año recibirá para su examen, discusión y aprobación la iniciativa de Presupuesto de Egresos del Gobierno del Estado, para el Ejercicio Fiscal siguiente en el que se deberá respetar el porcentaje que en términos de esta Constitución está determinado para el Poder Judicial...

Artículo 40.- Son facultades del Congreso:

[...]

V.- Fijar los gastos del Estado y establecer las contribuciones necesarias para cubrirlos. Asimismo, autorizar en el Presupuesto de Egresos las erogaciones plurianuales necesarias para cubrir las obligaciones derivadas de empréstitos y de contratos de colaboración público privada que se celebren con la previa autorización del Congreso; las erogaciones correspondientes deberán incluirse en los subsecuentes presupuestos de egresos. **Además deberá asignar en cada ejercicio fiscal al Poder Judicial del Estado una partida equivalente al cuatro punto siete por ciento del monto total del gasto programable autorizado en el Decreto de Presupuesto de Egresos que anualmente aprueba.**

Artículo 87.- La Ley establecerá y organizará los Tribunales, garantizará la independencia de Magistrados y Jueces en el ejercicio de sus funciones, determinará sus atribuciones y marcará los procedimientos a que deberán sujetarse para ejercitarlas. Los nombramientos de los Magistrados y Jueces, serán hechos preferentemente entre aquellas personas que hayan prestado sus servicios con eficiencia y probidad en la administración de justicia o que lo merezcan por su honorabilidad, competencia y antecedentes en otras ramas de la profesión jurídica.

La Ley Orgánica del Poder Judicial establecerá las bases para la distribución interna entre los Tribunales que conforman al Poder Judicial, respecto del presupuesto de egresos que anualmente reciba dicho Poder.

Artículo 92-A [...]

A la Junta de Administración, Vigilancia y Disciplina del Poder Judicial le compete:

[...]

TRIBUNAL ELECTORAL DEL ESTADO DE MORELOS

VI.- Elaborar el presupuesto del Tribunal Superior de Justicia, así como el de los juzgados y demás órganos judiciales e integrar el propuesto por el **Tribunal Estatal Electoral**, por el Tribunal de lo Contencioso Administrativo y por el Tribunal Unitario de Justicia para Adolescentes y remitir el proyecto global del Presupuesto del Poder Judicial para su inclusión en el proyecto de Presupuesto de Egresos del Estado.

Lo resaltado es propio.

De lo anterior, se desprende que se debe de asignar en cada ejercicio fiscal al Poder Judicial del Estado una partida equivalente al 4.7% (cuatro punto siete por ciento) del monto total del gasto autorizado en el decreto de presupuesto de egresos que anualmente aprueba.

De tal forma que el Tribunal Electoral forma parte en lo concerniente al presupuesto de egresos que se remite y que debe ser distribuido de acuerdo con el porcentaje del 4.7% (cuatro punto siete por ciento), entre los que integran los órganos judiciales en el Estado de Morelos.

En el caso, el Tribunal Electoral al ser un órgano jurisdiccional en materia electoral y que dentro de sus funciones y competencia tiene a su cargo sustanciar y resolver asuntos de carácter jurisdiccional electoral, es de considerarse dentro del porcentaje del 4.7% que le será asignado al Poder Judicial del Estado de Morelos, como autonomía financiera.

Es de resaltar que los artículos 1º, 17, 41 y 116, fracciones II y IV de la Constitución Política de los Estados Unidos Mexicanos, disponen que los ordenamientos electorales de las entidades federativas deban garantizar que las autoridades electorales locales gocen de autonomía en su funcionamiento e independencia en sus decisiones.

Además, la Constitución local en los numerales 23, fracción VII y 108, establece que el Tribunal Electoral del Estado de Morelos, es la autoridad jurisdiccional local en materia electoral, que gozará de autonomía técnica y de gestión en su funcionamiento e independencia en sus decisiones, órgano jurisdiccional que si bien, prevé que no pertenecerá al Poder Judicial del Estado de Morelos, ello no implica que no forme parte de la autonomía financiera que le fue asignada en el gasto programable.

Esto es así porque, la verdadera intención del legislador morelense en el decreto número tres mil doscientos cuarenta y nueve, publicado el once de julio del año dos mil dieciocho en el Periódico Oficial “Tierra y Libertad” 5611, Alcance, consistió precisamente en el fortalecimiento de los órganos jurisdiccionales, como lo son el Tribunal Superior de Justicia, el Tribunal de Justicia Administrativa, el Tribunal Unitario de Justicia para Adolescentes y el Tribunal Electoral, órganos jurisdiccionales especializados en su propia materia, de tal suerte que el legislador al proponer dicha reforma fue con la finalidad de iniciar un proceso que abonara a dotar de autonomía financiera y mayor independencia a los órganos de justicia en el Estado, lo que impactaría en su función y en los procedimientos jurisdiccionales, debido a que dicho Poder no podría ser el contrapeso que debe, al estar sujeto a que los otros dos Poderes controlen la aprobación de sus recursos presupuestales, ya que -como es sabido- un

mecanismo de control de los parlamentos o congresos es el llamado “poder de la bolsa”, mismo que se ejercita por medio de la aprobación de los presupuestos y la fiscalización del gasto público.

De manera que, con el devenir democrático, el presupuesto público se ha convertido en una herramienta fundamental de política económica. Que por ello, la presupuestación debe responder a las demandas sociales, económicas y políticas del Estado en su conjunto, porque un buen presupuesto debe buscar que la distribución del ingreso contribuya a elevar el bienestar social y responda a las exigencias del pueblo, es decir, que se constituya en un mecanismo que impulse el desarrollo social, considerando que como parte del mismo la sociedad no solamente requiere una economía sana, sino que además necesita tener la seguridad de un eficaz acceso a la justicia. Lo anterior se desprende de la premisa de que no puede existir democracia auténtica sin una justicia rápida y eficiente.

En ese sentido, dichas reformas constitucionales fueron aprobadas por el Constituyente Permanente Morelense, precisamente para fortalecer al Poder Judicial y en específico a los órganos de justicia, en su independencia y autonomía presupuestal; con lo cual se crearán instituciones fuertes que aseguren la convivencia social en un Estado Constitucional de Derecho y se garantice plenamente la vigencia de las normas jurídicas, el respeto al principio de legalidad y el ejercicio de los derechos fundamentales.

Que, al mismo tiempo, la autonomía presupuestal es una condición trascendental para dar cumplimiento al artículo 17 de la Constitución Política de los Estados Unidos Mexicanos, que estatuye el derecho de administración de justicia expedita, así como su gratuidad y la independencia de los tribunales, cuestiones que difícilmente podrían alcanzarse sin la referida autonomía presupuestal.

Que, con la autonomía financiera, se impiden influencias indeseadas sobre la función jurisdiccional, al garantizarle los recursos económicos suficientes y permanentes, a fin de que la actividad judicial alcance óptimos niveles de calidad.

Es importante tomar en cuenta que, dentro del Poder Judicial del Estado de Morelos, para los efectos de la aplicación de las adiciones y reformas a las que se alude¹, se debe considerar al Tribunal que represento, toda vez que, al momento en que se desarrollan los actos fundamentales del procedimiento parlamentario correspondiente, el Tribunal Electoral del Estado de Morelos, aún formaba parte del Poder Judicial de la propia entidad federativa, ya que su separación del mismo ocurrió a partir del veinticinco de junio del año dos mil catorce², es decir, dos años después de que en sesión ordinaria del día veintiséis (26) de junio del año dos mil doce (2012), la LI Legislatura del Congreso del Estado aprobara el dictamen emanado de las Comisiones

¹ Relacionadas con el otorgamiento de mayor autonomía y fortalecimiento en la gestión presupuestal al Poder Judicial del Estado y que corresponden a las reformas al segundo párrafo del artículo 32, la fracción V del artículo 40, el último párrafo del artículo 89 y la fracción VI del artículo 92-A así como la adición de un segundo párrafo al artículo 87, todos de la Constitución Política del Estado Libre y Soberano de Morelos, publicadas en el Periódico Oficial “Tierra y Libertad” del once de julio del dos mil dieciocho, páginas 72 a 77.

² Reformas del Decreto No. 1498, al artículo 23, fracción VI, párrafo segundo, de la Constitución Política del Estado Libre y Soberano de Morelos, publicadas en el Periódico Oficial “Tierra y Libertad” No. 5200 de fecha 2014/06/27. Vigencia 2014/06/25.

Unidas de Puntos Constitucionales y Legislación y de Hacienda, Presupuesto y Cuenta Pública, por el que se reforman y adicionan los artículos de la Constitución Local relacionados con la autonomía presupuestal en comento, y de que la Secretaría General del mismo Congreso hubiera dado cumplimiento a la instrucción de la Presidencia del mismo Poder Legislativo Local para remitir dicho dictamen a los treinta y tres ayuntamientos del Estado, lo cual ocurrió los días veintinueve de junio y dos de julio del mismo año dos mil doce³.

También se debe considerar que el Pleno de la Suprema Corte de Justicia de la Nación se ha pronunciado sobre el tema de la siguiente manera: Localización: Novena Época Instancia: Pleno Fuente: Semanario Judicial de la Federación y su Gaceta XX, Septiembre de 2004 Página: 1187 Tesis: P./J. 83/2004 Jurisprudencia Materia(s): Constitucional:

PODERES JUDICIALES LOCALES. LA LIMITACIÓN DE SU AUTONOMÍA EN LA GESTIÓN PRESUPUESTAL IMPLICA VIOLACIÓN AL PRINCIPIO DE DIVISIÓN DE PODERES. La autonomía de la gestión presupuestal constituye una condición necesaria para que los Poderes Judiciales Locales ejerzan sus funciones con plena independencia, pues sin ella se dificultaría el logro de la inmutabilidad salarial (entendida como remuneración adecuada y no disminuable), el adecuado funcionamiento de la carrera judicial y la inamovilidad de los juzgadores, además, dicho principio tiene su fundamento en el artículo 17 de la Constitución Política de los Estados Unidos Mexicanos, que estatuye la garantía de expeditez en la administración de justicia, su gratuidad y la **obligación del legislador federal y local de garantizar la independencia de los tribunales**, cuestiones que difícilmente pueden cumplirse sin la referida autonomía presupuestal. Así, **si se tiene en cuenta que la mencionada autonomía tiene el carácter de principio fundamental de independencia de los Poderes Judiciales Locales, es evidente que no puede quedar sujeta a las limitaciones de otros poderes, pues ello implicaría violación al principio de división de poderes que establece el artículo 116 constitucional.** Controversia constitucional 35/2000. Poder Judicial del Estado de Aguascalientes. 22 de junio de 2004. Unanimidad de nueve votos. Ausente: Mariano Azuela Güitrón. Ponente: José Ramón Cossío Díaz. Secretarios: Pedro Alberto Nava Malagón y Roberto Lara Chagoyán. El Tribunal Pleno, en su sesión privada celebrada hoy treinta y uno de agosto en curso, aprobó, con el número 83/2004, la tesis jurisprudencial que antecede. México, Distrito Federal, a treinta y uno de agosto de dos mil cuatro.

El énfasis es propio.

³ Cfr. DECLARATORIA, POR LA QUE SE REFORMAN Y ADICIONAN DIVERSOS ARTÍCULOS A LA CONSTITUCIÓN POLÍTICA DEL ESTADO LIBRE Y SOBERANO DE MORELOS, RELATIVO (sic) A DAR MAYOR AUTONOMÍA Y FORTALECIMIENTO EN LA GESTIÓN PRESUPUESTAL AL PODER JUDICIAL DEL ESTADO, publicada en el Periódico Oficial "Tierra y Libertad" del once de julio del dos mil dieciocho, página 72.

En tal sentido y como se puede advertir la verdadera intención de la reforma constitucional local es el fortalecimiento de los Tribunales del Estado de Morelos –cuya naturaleza es netamente jurisdiccional– mediante una real independencia y autonomía presupuestal mediante la asignación de un porcentaje del gasto programable del presupuesto de egresos para el Gobierno del Estado de Morelos de cada año fiscal, porcentaje que en términos del artículo 40, fracción V de la Constitución local, equivale al 4.7% (cuatro punto siete por ciento), porcentaje a favor de los órganos judiciales de esta entidad federativa, dentro de los cuales se encuentra el Tribunal que represento, y hacer a un lado el control de los órganos de justicia mediante el otorgamiento de presupuestos reducidos y acotados ejerciendo un control en las operaciones y funciones que se desarrollan en los Tribunales y, en mayor medida, este Tribunal Electoral que es quien determina como máximo órgano jurisdiccional en el Estado, las impugnaciones de los que hoy conforman el Congreso y quienes son ahora los que aprueban un presupuesto.

Conviene señalar que la Constitución Local en el artículo 87, establece que la Ley Orgánica del Poder Judicial deberá establecer las bases para distribución interna entre los Tribunales que conforman el Poder Judicial, respecto del presupuesto de egresos que anualmente reciba dicho Poder; sin embargo, a la fecha no se ha emitido disposición alguna en la Ley Orgánica referida, de tal forma que la distribución se deberá de tomar en consideración con la Minuta de Trabajo del diez de julio del dos mil doce, mediante la cual se aprobó y se propusieron a la Comisión Legislativa de la Quincuagésima Primera Legislatura, los porcentajes para la distribución del presupuesto del 4.7% del Gasto Programable del Presupuesto de Egresos para el Gobierno del Estado, quedando distribuido como a continuación se lee:

Tribunal Superior de Justicia, 4.23%
 Tribunal de lo Contencioso Administrativo, 0.1565
 Tribunal de Justicia para Adolescentes, 0.1899%
 Tribunal Electoral del Estado de Morelos, 0.1236%”

En efecto, al Tribunal Electoral del Estado de Morelos, del porcentaje que le es asignado al Poder Judicial, le corresponde el 0.1236% (cero punto mil doscientos treinta y seis por ciento), tal y como consta con la Minuta de Trabajo aprobada y firmada el diez de julio del dos mil doce, por el entonces Diputado Fidel Demédecis Hidalgo, Presidente de la Comisión de Justicia y Derechos Humanos; la Magistrada Nadia Luz María Lara Chávez, Presidenta del Tribunal Superior de Justicia; la Magistrada Ana Virinia Pérez Güemes y Ocampo, Presidenta del Tribunal Unitario de Justicia para Adolescentes; el Magistrado Martín Jasso Díaz, Presidente del Tribunal de lo Contencioso Administrativo, y el Magistrado Fernando Blumenkron Escobar, Presidente del Tribunal Electoral del Estado de Morelos.

Finalmente, no debe pasar por alto que la reforma publicada en el Periódico Oficial “Tierra y Libertad” Número 5611 Alcance, mediante decreto número tres mil doscientos cuarenta y nueve, del once de julio del año dos mil dieciocho, tiene su preparación, propuesta y discusión con antelación, y cumplió con todas las etapas del proceso parlamentario, el que fue culminado íntegramente, de ahí que, es claro que el Tribunal Electoral del Estado de Morelos, siempre ha sido considerado en el porcentaje que se le asigna a los órganos de justicia de esta entidad federativa.

NORMATIVIDAD Y LINEAMIENTOS CONTABLES

La Ley General de Contabilidad Gubernamental (Ley de Contabilidad), publicada en el Diario Oficial de la Federación el 31 de diciembre de 2008, en la cual se establecen los criterios generales que regirán la Contabilidad Gubernamental y la emisión de Información Financiera de los entes públicos, con el fin de lograr su adecuada armonización, para facilitar a los entes públicos el registro y la fiscalización de los activos, pasivos, ingresos y gastos, y en general, contribuir a medir la eficacia, economía y eficiencia del gasto e ingreso público.

El Tribunal Electoral del Estado de Morelos en apego a la Ley descrita con antelación, Proporciona información sobre la situación financiera, los resultados de la gestión, los flujos de efectivo, el ejercicio del la Ley de Ingresos y del Presupuesto de Egresos, así como de la postura fiscal, para que sea útil a los usuarios y puedan disponer de la misma con confiabilidad y oportunidad para tomar decisiones respecto a la asignación de recursos, su administración y control. Asimismo, constituye la base de la rendición de cuentas, la transparencia fiscal y la fiscalización de las cuentas públicas. Lo anterior se logra mediante la revelación de la siguiente información:

- ❖ Rendir cuentas de forma veraz y oportuna;
- ❖ Generar información financiera que facilite la toma de decisiones;
- ❖ Captar los diversos eventos económicos, identificables y cuantificables que afecten los bienes e inversiones, las obligaciones y pasivos así como el patrimonio;
- ❖ Atender los requerimientos de información de los usuarios en general sobre la finanzas públicas;
- ❖ Permitir una efectiva transparencia en la rendición de cuentas;
- ❖ Integrar de forma la operación contable con el ejercicio presupuestario;
- ❖ Efectuar los registros considerando la base acumulativa (devengado) de las transacciones.

El Tribunal Electoral del Estado de Morelos, seguirá con amplia disposición para cumplir con las disposiciones, la normatividad, y lineamientos emitidos por el Consejo Nacional de Armonización Contable, privilegiando siempre el derecho de la sociedad a estar bien informada.



Información Contable

CUENTA PÚBLICA
TRIBUNAL ELECTORAL DEL ESTADO DE MORELOS
ENERO - JUNIO

2022



TRIBUNAL ELECTORAL DEL ESTADO DE MORELOS

Estado de Actividades
Del 1 de enero al 30 de junio de 2021 y 2022
(Cifras en Pesos)



Concepto	2022	2021	2022	2021
INGRESOS Y OTROS BENEFICIOS				
<i>Ingresos de la Gestión</i>				
Impuestos	-	-	10,679,771	12,924,336
Cuentas y Aportaciones de Seguridad Social	-	-	9,768,537	11,663,934
Contribuciones de Mejoras	-	-	192,571	558,189
Derechos	-	-	718,663	702,213
Productos	-	-	2,190,956	2,017,274
Aprovechamientos	-	-	-	-
Ingresos por Venta de Bienes y Prestación de Servicios	-	-	-	-
<i>Participaciones, Aportaciones, Convenios, Incentivos Derivados de la Colaboración Fiscal, Fondos Distintos de Aportaciones, Transferencias, Asignaciones, Subsidios y Subvenciones, y Pensiones y Jubilaciones</i>	22,009,901	21,590,187	2,190,956	2,017,274
Participaciones, Aportaciones, Convenios, Incentivos Derivados de la Colaboración Fiscal y Fondos Distintos de Aportaciones	-	-	-	-
Transferencias, Asignaciones, Subsidios y Subvenciones, y Pensiones y Jubilaciones	22,009,901	21,590,187	2,190,956	2,017,274
<i>Otros Ingresos y Beneficios</i>	2,469,949	96,243	-	-
Ingresos Financieros	126,378	36,086	-	-
Incremento por Variación de Inventarios	-	-	-	-
Disminución del Exceso de Estimaciones por Pérdida o Deterioro u Obsolescencia	-	-	-	-
Disminución del Exceso de Provisiones	-	-	-	-
Otros Ingresos y Beneficios Varios	2,343,571	60,157	-	-
Total de Ingresos y Otros Beneficios	24,479,850	21,686,430	389,289	316,070
<i>Otros Gastos y Pérdidas Extraordinarias</i>				
Estimaciones, Depreciaciones, Deterioros, Obsolescencia y Amortizaciones	-	-	389,289	316,070
Provisiones	-	-	-	-
Disminución de Inventarios	-	-	-	-
Aumento por Insuficiencia de Estimaciones por Pérdida o Deterioro u Obsolescencia	-	-	-	-
Aumento por Insuficiencia de Provisiones	-	-	-	-
Otros Gastos	-	-	-	-
<i>Inversión Pública</i>				
Inversión Pública no Capitalizable	-	-	-	-
Total de Gastos y Otras Pérdidas	13,260,016	15,257,680	389,289	316,070
Resultados del Ejercicio (Ahorro/Desahorro)	11,219,834	6,428,750		

Bajo protesta de decir verdad declaramos que los Estados Financieros y sus notas, son razonablemente correctos y son responsabilidad del emisor.

CONCEPTO	Año		CONCEPTO	Año	
	2022	2021		2022	2021
ACTIVO			PASIVO		
Activo Circulante			Activo Circulante		
Efectivo y Equivalentes	1,948,142	2,419,765	Cuentas por Pagar a Corto Plazo	739,894	757,450
Derechos a Recibir Efectivo o Equivalentes	10,108,528	5,036,059	Documentos por Pagar a Corto Plazo	-	-
Derechos a Recibir Bienes o Servicios	-	-	Porción a Corto Plazo de la Deuda Pública a Largo Plazo	-	-
Inventarios	-	-	Títulos y Valores a Corto Plazo	-	-
Almacenes	-	-	Pasivos Diferidos a Corto Plazo	-	-
Estimación por Pérdida o Deterioro de Activos Circulantes	-	-	Fondos y Bienes de Terceros en Garantía y/o Administración a Corto Plazo	-	-
Otros Activos Circulantes	-	-	Provisiones a Corto Plazo	-	-
Total de Activos Circulantes	12,056,670	7,455,824	Total de Pasivos Circulantes	739,894	757,450
Activo No Circulante			Activo No Circulante		
Inversiones Financieras a Largo Plazo	-	-	Cuentas por Pagar a Largo Plazo	-	-
Derechos a Recibir Efectivo o Equivalentes a Largo Plazo	-	-	Documentos por Pagar a Largo Plazo	-	-
Bienes Inmuebles, Infraestructura y Construcciones en Proceso	-	-	Deuda Pública a Largo Plazo	-	-
Bienes Muebles	6,936,556	5,603,189	Pasivos Diferidos a Largo Plazo	-	-
Activos Intangibles	229,510	225,620	Fondos y Bienes de Terceros en Garantía y/o en Administración a Largo Plazo	-	-
Depreciación, Deterioro y Amortización Acumulada de Bienes	(5,365,259)	(4,764,956)	Provisiones a Largo Plazo	-	-
Activos Diferidos	-	-	Total de Pasivos No Circulantes	-	-
Estimación por Pérdida o Deterioro de Activos no Circulantes	-	-	Total del Pasivo	739,894	757,450
Otros Activos no Circulantes	-	-	HACIENDA PÚBLICA / PATRIMONIO		
Total de Activos No Circulantes	1,800,807	1,063,853	Hacienda Pública / Patrimonio Contribuido	3,697,553	3,697,552
Total del Activo	13,857,477	8,519,677	Aportaciones	-	-
			Donaciones de Capital	-	-
			Actualización de la Hacienda Pública / Patrimonio	3,697,553	3,697,552
			Hacienda Pública / Patrimonio Generado	9,420,030	4,064,675
			Resultados del Ejercicio (Ahorro / Desahorro)	11,219,834	6,428,750
			Resultados de Ejercicios Anteriores	(1,799,804)	(2,364,075)
			Revalúos	-	-
			Reservas	-	-
			Rectificaciones de Resultados de Ejercicios Anteriores	-	-
			Exceso o Insuficiencia en la Actualización de la Hacienda Pública / Patrimonio	-	-
			Resultado por Posición Monetaria	-	-
			Resultado por Tenencia de Activos no Monetarios	-	-
			Total Hacienda Pública / Patrimonio	13,117,583	7,762,227
			Total del Pasivo y Hacienda Pública / Patrimonio	13,857,477	8,519,677

Bajo protesta de decir verdad declaramos que los Estados Financieros y sus notas, son razonablemente correctos y son responsabilidad del emisor.

CONCEPTO	30 de junio 2022	31 de diciembre 2021	CONCEPTO	30 de junio 2022	31 de diciembre 2021
ACTIVO			PASIVO		
Activo Circulante			Activo Circulante		
Efectivo y Equivalentes	1,948,142	3,354,020	Cuentas por Pagar a Corto Plazo	739,894	1,035,197
Efectivo	21,000	-	Servicios Personales por Pagar a Corto Plazo	349,337	302,722
Bancos/Tesorería	1,927,142	3,354,020	Proveedores por Pagar a Corto Plazo	-	-
Bancos/Dependencias y Otros	-	-	Contratistas por Obras Públicas por Pagar a Corto Plazo	-	-
Inversiones Temporales (Hasta 3 meses)	-	-	Participaciones y Aportaciones por Pagar a Corto Plazo	-	-
Fondos con Afectación Específica	-	-	Transferencias Otorgadas por Pagar a Corto Plazo	-	-
Depósitos de Fondos de Terceros en Garantía y/o Admón.	-	-	Int., Comisiones y Otros Gastos de la Deuda Púb. por Pagar a Corto Plazo	-	-
Otros Efectivos y Equivalentes	-	-	Retenciones y Contribuciones por Pagar a Corto Plazo	370,613	715,341
			Devoluciones de la Ley de Ingresos por Pagar a Corto Plazo	-	-
Derechos a Recibir Efectivo o Equivalentes	10,108,528	-	Otras Cuentas por Pagar a Corto Plazo	19,944	17,134
Inversiones Financieras de Corto Plazo	10,108,528	-			
Cuentas por Cobrar a Corto Plazo	-	-	Documentos por Pagar a Corto Plazo	-	-
Deudores Diversos por Cobrar a Corto Plazo	-	-	Documentos Comerciales por Pagar a Corto Plazo	-	-
Ingresos por Recuperar a Corto Plazo	-	-	Documentos con Contratistas por Obras Púb. por Pagar a Corto Plazo	-	-
Deudores por Anticipos de la Tesorería a Corto Plazo	-	-	Otros Documentos por Pagar a Corto Plazo	-	-
Préstamos Otorgados a Corto Plazo	-	-			
Otros Derechos a Recibir Efectivo o Equiv. a Corto Plazo	-	-	Porción a Corto Plazo de la Deuda Pública a Largo Plazo	-	-
			Porción a Corto Plazo de la Deuda Pública	-	-
Derechos a Recibir Bienes o Servicios	-	-	Porción a Corto Plazo de Arrendamiento Financiero	-	-
Ant. a Proveedores por Adq. de Bienes y Prest. de Serv. a Corto Plazo	-	-			
Ant. a Proveedores por Adq. de Bienes Inm. y Muebles a Corto Plazo	-	-	Títulos y Valores a Corto Plazo	-	-
Ant. a Proveedores por Adq. de Bienes Intangibles a Corto Plazo	-	-			
Anticipo a Contratistas por Obras Públicas a Corto Plazo	-	-	Pasivos Diferidos a Corto Plazo	-	-
Otros Derechos a Recibir Bienes o Servicios a Corto Plazo	-	-	Ingresos Cobrados por Adelantado a Corto Plazo	-	-
			Intereses Cobrados por Adelantado a Corto Plazo	-	-
Inventarios	-	-	Otros Pasivos Diferidos a Corto Plazo	-	-
Inventario de Mercancías para Venta	-	-			
Inventario de Mercancías Terminadas	-	-	Fondos y Bienes de Terceros en Garantía y/o Admón. a C. P.	-	-
Inventario de Mercancías en Proceso de Elaboración	-	-	Fondos en Garantía a Corto Plazo	-	-
Inventario de Materias Primas, Mat. y Suministros para Producción	-	-	Fondos en Administración a Corto Plazo	-	-
Bienes en Tránsito	-	-	Fondos Contingentes a Corto Plazo	-	-
			Fondos de Fideicomisos, Mandatos y Contratos Análogos a Corto Plazo	-	-
Almacenes	-	-	Otros Fondos de Terceros en Garantía y/o Administración a Corto Plazo	-	-
			Valores y Bienes en Garantía a Corto Plazo	-	-
Estimación por Pérdida o Deterioro de Activos Circulantes	-	-			
Est. para Ctas. Incobrables por Derechos a Recibir Efectivo o Equiv.	-	-	Provisiones a Corto Plazo	-	-
Estimación por Deterioro de Inventarios	-	-	Provisión para Demandas y Juicios a Corto Plazo	-	-
			Provisión para Contingencias a Corto Plazo	-	-
Otros Activos Circulantes	-	-	Otras Provisiones a Corto Plazo	-	-
Valores en Garantía	-	-			
Bienes en Garantía (excluye depósitos de fondos)	-	-	Otros Pasivos a Corto Plazo	-	-
Bienes Deriv. de Embargos, Decom., Aseguramientos y Dación en Pago	-	-	Ingresos por Clasificar	-	-
Adquisición con Fondos de Terceros	-	-	Recaudación por Participar	-	-
			Otros Pasivos Circulantes	-	-
Total de Activos Circulantes	12,056,670	3,354,020	Total de Pasivos Circulantes	739,894	1,035,197

CONCEPTO	30 de junio 2022	31 de diciembre 2021	CONCEPTO	30 de junio 2022	31 de diciembre 2021
Activo No Circulante			Pasivo No Circulante		
Inversiones Financieras a Largo Plazo	-	-	Cuentas por Pagar a Largo Plazo	-	-
Derechos a Recibir Efectivo o Equivalentes a Largo Plazo	-	-	Documentos por Pagar a Largo Plazo	-	-
Bienes Inmuebles, Infraestructura y Const. en Proceso	-	-	Deuda Pública a Largo Plazo	-	-
Bienes Muebles	6,936,556	6,648,099	Pasivos Diferidos a Largo Plazo	-	-
Activos Intangibles	229,510	225,620	Fdos. y Bienes de Terceros en Garantía y/o en Admón. a L.P.	-	-
Depreciación, Deterioro y Amortización Acumulada de Bienes	(5,365,259)	(4,975,970)	Provisiones a Largo Plazo	-	-
Activos Diferidos	-	-	Total de Pasivos No Circulantes	-	-
Estimación por Pérdida o Deterioro de Activos no Circulantes	-	-	Total del Pasivo	739,894	1,035,197
Otros Activos no Circulantes	-	-			
Total de Activos No Circulantes	1,800,807	1,897,749	HACIENDA PÚBLICA / PATRIMONIO		
			Hacienda Pública / Patrimonio Contribuido		
			Aportaciones	3,697,553	3,697,553
			Donaciones de Capital	-	-
			Actualización de la Hacienda Pública / Patrimonio	3,697,553	3,697,553
			Hacienda Pública / Patrimonio Generado		
			Resultados del Ejercicio (Ahorro / Desahorro)	9,420,030	519,019
			Resultados de Ejercicios Anteriores	11,219,834	564,271
			Revalúos	(1,799,804)	(2,364,075)
			Reservas	-	-
			Rectificaciones de Resultados de Ejercicios Anteriores	-	2,318,823
			Exceso o Insuficiencia en la Actualización de la Hacienda Pública / Patrimonio		
			Resultado por Posición Monetaria	-	-
			Resultado por Tenencia de Activos no Monetarios	-	-
			Total Hacienda Pública / Patrimonio	13,117,583	4,216,572
			Total del Pasivo y Hacienda Pública / Patrimonio	13,857,477	5,251,769

Bajo protesta de decir verdad declaramos que los Estados Financieros y sus notas, son razonablemente correctos y son responsabilidad del emisor.



TRIBUNAL ELECTORAL DEL ESTADO DE MORELOS
Estado de Cambios en la Situación Financiera
Del 1 de enero al 30 de junio de 2022
(Cifras en Pesos)



Concepto	Origen	Aplicación	Concepto	Origen	Aplicación
ACTIVO	1,795,167	10,400,875	PASIVO	-	295,303
<i>Activo Circulante</i>	1,405,878	10,108,528	<i>Pasivo Circulante</i>	-	295,303
Efectivo y Equivalentes	1,405,878	-	Cuentas por Pagar a Corto Plazo	-	295,303
Derechos a Recibir Efectivo o Equivalentes	-	10,108,528	Documentos por Pagar a Corto Plazo	-	-
Derechos a Recibir Bienes o Servicios	-	-	Porción a Corto Plazo de la Deuda Pública a Largo Plazo	-	-
Inventarios	-	-	Títulos y Valores a Corto Plazo	-	-
Almacenes	-	-	Pasivos Diferidos a Corto Plazo	-	-
Estimación por Pérdida o Deterioro de Activos Circulantes	-	-	Fdos. y Bienes de Terceros en Garantía y/o Admón. a C. P.	-	-
Otros Activos Circulantes	-	-	Provisiones a Corto Plazo	-	-
	-	-	Otros Pasivos a Corto Plazo	-	-
<i>Activo No Circulante</i>	389,289	292,347	<i>Pasivo No Circulante</i>	-	-
Inversiones Financieras a Largo Plazo	-	-	Cuentas por Pagar a Largo Plazo	-	-
Derechos a Recibir Efectivo o Equivalentes a Largo Plazo	-	-	Documentos por Pagar a Largo Plazo	-	-
Bienes Inmuebles, Infraestructura y Constr. en Proceso	-	-	Deuda Pública a Largo Plazo	-	-
Bienes Muebles	-	288,457	Pasivos Diferidos a Largo Plazo	-	-
Activos Intangibles	-	3,890	Fdos. y Bienes de Terceros en Garantía y/o Admón. a L. P.	-	-
Depreciación, Deterioro y Amort. Acumulada de Bienes	389,289	-	Provisiones a Largo Plazo	-	-
Activos Diferidos	-	-			
Est. por Pérdida o Deterioro de Activos no Circulantes	-	-	HACIENDA PÚBLICA / PATRIMONIO	11,219,834	2,318,823
Otros Activos no Circulantes	-	-	<i>Hacienda Pública / Patrimonio Contribuido</i>	-	-
			Aportaciones	-	-
			Donaciones de Capital	-	-
			Actualización de la Hacienda Pública / Patrimonio	-	-
			<i>Hacienda Pública / Patrimonio Generado</i>	11,219,834	2,318,823
			Resultados del Ejercicio (Ahorro / Desahorro)	10,655,563	-
			Resultados de Ejercicios Anteriores	564,271	-
			Revalúos	-	-
			Reservas	-	2,318,823
			Rectificaciones de Resultados de Ejercicios Anteriores	-	-
			<i>Exceso o Insuficiencia en la Actualización de la Hacienda Pública / Patrimonio</i>	-	-
			Resultado por Posición Monetaria	-	-
			Resultado por Tenencia de Activos no Monetarios	-	-

Bajo protesta de decir verdad declaramos que los Estados Financieros y sus notas, son razonablemente correctos y son responsabilidad del emisor.



TRIBUNAL ELECTORAL DEL ESTADO DE MORELOS
Estado Analítico del Activo
Del 1 de enero al 30 de junio de 2022
(Cifras en Pesos)



Concepto	Saldo Inicial 1	Cargos del Periodo 2	Abonos del Periodo 3	Saldo Final 4 = (1 + 2 - 3)	Variación del Periodo (4 - 1)
ACTIVO	5,251,769	57,579,133	48,973,425	13,857,477	8,605,708
<i>Activo Circulante</i>	<i>3,354,020</i>	<i>56,994,439</i>	<i>48,291,789</i>	<i>12,056,670</i>	<i>8,702,650</i>
Efectivo y Equivalentes	3,354,020	22,093,252	23,499,130	1,948,142	(1,405,878)
Derechos a Recibir Efectivo o Equivalentes	-	34,901,187	24,792,659	10,108,528	10,108,528
Derechos a Recibir Bienes o Servicios	-	-	-	-	-
Inventarios	-	-	-	-	-
Almacenes	-	-	-	-	-
Estimación por Pérdida o Deterioro de Activos Circulantes	-	-	-	-	-
Otros Activos Circulantes	-	-	-	-	-
Activo No Circulante	1,897,749	584,694	681,636	1,800,807	(96,942)
Inversiones Financieras a Largo Plazo	-	-	-	-	-
Derechos a Recibir Efectivo o Equivalentes a Largo Plazo	-	-	-	-	-
Bienes Inmuebles, Infraestructura y Constr. en Proceso	-	-	-	-	-
Bienes Muebles	6,648,099	576,914	288,457	6,936,556	288,457
Activos Intangibles	225,620	7,780	3,890	229,510	3,890
Depreciación, Deterioro y Amort. Acumulada de Bienes	(4,975,970)	-	389,289	(5,365,259)	(389,289)
Activos Diferidos	-	-	-	-	-
Est. por Pérdida o Deterioro de Activos no Circulantes	-	-	-	-	-
Otros Activos no Circulantes	-	-	-	-	-

Bajo protesta de decir verdad declaramos que los Estados Financieros y sus notas, son razonablemente correctos y son responsabilidad del emisor.



TRIBUNAL ELECTORAL DEL ESTADO DE MORELOS
 Estado Analítico de la Deuda y Otros Pasivos
 Del 1 de enero al 30 de junio de 2022
 (Cifras en Pesos)



Denominación de las Deudas	Moneda de Contratación	Institución o País Acreedor	Saldo Inicial del Periodo	Saldo Final del Periodo
DEUDA PÚBLICA				
Corto Plazo				
Deuda Interna	Pesos		-	-
Instituciones de Crédito			-	-
Títulos y Valores			-	-
Arrendamientos Financieros			-	-
Deuda Externa	Pesos		-	-
Organismos Financieros Internacionales			-	-
Deuda Bilateral			-	-
Títulos y Valores			-	-
Arrendamientos Financieros			-	-
<i>Subtotal a Corto Plazo</i>			-	-
Largo Plazo				
Deuda Interna	Pesos		-	-
Instituciones de Crédito			-	-
Títulos y Valores			-	-
Arrendamientos Financieros			-	-
Deuda Externa	Pesos		-	-
Organismos Financieros Internacionales			-	-
Deuda Bilateral			-	-
Títulos y Valores			-	-
Arrendamientos Financieros			-	-
<i>Subtotal a Largo Plazo</i>			-	-
Otros Pasivos			1,035,197	739,894
Total Deuda y Otros Pasivos			1,035,197	739,894

Bajo protesta de decir verdad declaramos que los Estados Financieros y sus notas, son razonablemente correctos y son responsabilidad del emisor.



TRIBUNAL ELECTORAL DEL ESTADO DE MORELOS
Informe Analítico de la Deuda Pública y Otros Pasivos - LDF
Del 1 de enero al 30 de junio de 2022
(Cifras en Pesos)



Denominación de la Deuda Pública y Otros Pasivos	Saldo al 31 de Diciembre de 2021	Disposiciones del Periodo	Amortizaciones del Periodo	Revaluaciones, Reclasificaciones y Otros Ajustes	Saldo Final del Periodo	Pago de Intereses del Periodo	Pago de Comisiones y demás costos asociados durante el Periodo
Deuda Pública	-	-	-	-	-	-	-
Corto Plazo	-	-	-	-	-	-	-
<i>Instituciones de Crédito</i>	-	-	-	-	-	-	-
<i>Títulos y Valores</i>	-	-	-	-	-	-	-
<i>Arrendamientos Financieros</i>	-	-	-	-	-	-	-
Largo Plazo	-	-	-	-	-	-	-
<i>Instituciones de Crédito</i>	-	-	-	-	-	-	-
<i>Títulos y Valores</i>	-	-	-	-	-	-	-
<i>Arrendamientos Financieros</i>	-	-	-	-	-	-	-
Otros Pasivos	1,035,197	-	-	-	739,894	-	-
Total de la Deuda Pública y Otros Pasivos	1,035,197	-	-	-	739,894	-	-
Deuda Contingente¹ (Informativo)							
Deuda Contingente 1	-	-	-	-	-	-	-
Deuda Contingente 2	-	-	-	-	-	-	-
Deuda Contingente xx	-	-	-	-	-	-	-
Valor de Instrumentos Bono Cupón Cero²							
Instrumento Bono Cupón Cero 1	-	-	-	-	-	-	-
Instrumento Bono Cupón Cero 2	-	-	-	-	-	-	-
Instrumento Bono Cupón Cero 3	-	-	-	-	-	-	-

- 1 Se refiere a cualquier Financiamiento sin fuente o garantía de pago definida, que sea asumida de manera solidaria o subsidiaria por las Entidades Federativas con sus Municipios, organismos descentralizados y empresas de participación estatal mayoritaria y fideicomisos, locales o municipales, y por los Municipios con sus respectivos organismos descentralizados y empresas de participación municipal mayoritaria.
- 2 Se refiere al valor del Bono Cupón Cero que respalda el pago de los créditos asociados al mismo (Activo).

Obligaciones a Corto Plazo	Monto Contratado	Plazo Pactado	Tasa de Interés	Comisiones y Costos Relacionados	Tasa Efectiva
Obligaciones a Corto Plazo (Informativo)					
Crédito 1	-	-	-	-	-
Crédito 2	-	-	-	-	-
Crédito xx	-	-	-	-	-

Bajo protesta de decir verdad declaramos que los Estados Financieros y sus notas, son razonablemente correctos y son responsabilidad del emisor.



TRIBUNAL ELECTORAL DEL ESTADO DE MORELOS
Informe Analítico de Obligaciones Diferentes de Financiamientos - LDF
Del 1 de enero al 30 de junio de 2022
(Cifras en Pesos)



Denominación de las Obligaciones Diferentes de Financiamiento	Fecha del Contrato	Fecha de inicio de operación del proyecto	Fecha de vencimiento	Monto de la inversión pactado	Plazo pactado	Monto promedio mensual del pago de la contraprestación	Monto promedio mensual del pago correspondiente al pago de inversión	Monto pagado de la inversión al 30 de junio de 2022	Monto pagado de la inversión actualizado al 30 de junio de 2022	Saldo pendiente por pagar de la inversión al 30 de junio de 2022
Asociaciones Público Privadas (APP's)				-				-	-	-
APP 1				-				-	-	-
APP 2				-				-	-	-
APP 3				-				-	-	-
APP xx				-				-	-	-
Otros Instrumentos										
Otro Instrumento 1				-				-	-	-
Otro Instrumento 2				-				-	-	-
Otro Instrumento 3				-				-	-	-
Otro Instrumento xx				-				-	-	-
Total de Obligaciones Diferentes de Financiamiento				-				-	-	-

NO APLICA

Bajo protesta de decir verdad declaramos que los Estados Financieros y sus notas, son razonablemente correctos y son responsabilidad del emisor.



TRIBUNAL ELECTORAL DEL ESTADO DE MORELOS
Estado de Variación en la Hacienda Pública
Del 1 de enero al 30 de junio de 2022
(Cifras en Pesos)



Concepto	Hacienda Pública/Patrimonio Contribuido	Hacienda Pública/Patrimonio Generado de Ejercicios Anteriores	Hacienda Pública/Patrimonio Generado del Ejercicio	Exceso o Insuficiencia en la Actualización de la Hacienda Pública / Patrimonio	TOTAL
Hacienda Pública / Patrimonio Contribuido Neto de 2021	3,697,553	-	-	-	3,697,553
<i>Aportaciones</i>	-	-	-	-	-
<i>Donaciones de Capital</i>	-	-	-	-	-
<i>Actualización de la Hacienda Pública / Patrimonio</i>	3,697,553	-	-	-	3,697,553
Hacienda Pública / Patrimonio Generado Neto de 2021	-	(45,252)	564,271	-	519,019
<i>Resultados del Ejercicio (Ahorro / Desahorro)</i>	-	-	564,271	-	564,271
<i>Resultados de Ejercicios Anteriores</i>	-	(2,364,075)	-	-	(2,364,075)
<i>Revalúos</i>	-	-	-	-	-
<i>Reservas</i>	-	2,318,823	-	-	2,318,823
<i>Rectificaciones de Resultados de Ejercicios Anteriores</i>	-	-	-	-	-
Exceso o Insuficiencia en la Actualización de la Hacienda Pública / Patrimonio Neto de 2021	-	-	-	-	-
<i>Resultado por Posición Monetaria</i>	-	-	-	-	-
<i>Resultado por Tenencia de Activos no Monetarios</i>	-	-	-	-	-
Hacienda Pública / Patrimonio Neto Final de 2021	3,697,553	(45,252)	564,271	-	4,216,572
Cambios en la Hacienda Pública / Patrimonio Contribuido Neto de 2022	-	-	-	-	-
<i>Aportaciones</i>	-	-	-	-	-
<i>Donaciones de Capital</i>	-	-	-	-	-
<i>Actualización de la Hacienda Pública / Patrimonio</i>	-	-	-	-	-
Variaciones de la Hacienda Pública / Patrimonio Generado Neto de 2022	-	564,271	8,336,740	-	8,901,011
<i>Resultados del Ejercicio (Ahorro / Desahorro)</i>	-	-	11,219,834	-	11,219,834
<i>Resultados de Ejercicios Anteriores</i>	-	564,271	(564,271)	-	-
<i>Revalúos</i>	-	-	-	-	-
<i>Reservas</i>	-	-	(2,318,823)	-	(2,318,823)
<i>Rectificaciones de Resultados de Ejercicios Anteriores</i>	-	-	-	-	-
Cambios en el Exceso o Insuficiencia en la Actualización de la Hacienda Pública / Patrimonio Neto de 2022	-	-	-	-	-
<i>Resultado por Posición Monetaria</i>	-	-	-	-	-
<i>Resultado por Tenencia de Activos no Monetarios</i>	-	-	-	-	-
Hacienda Pública / Patrimonio Neto Final de 2022	3,697,553	519,019	8,901,011	-	13,117,583

Bajo protesta de decir verdad declaramos que los Estados Financieros y sus notas, son razonablemente correctos y son responsabilidad del emisor.



TRIBUNAL ELECTORAL DEL ESTADO DE MORELOS
Estado de Flujos de Efectivo
Del 1 de enero al 30 de junio de 2021 y 2022
(Cifras en Pesos)



Concepto	2022	2021	Concepto	2022	2021
Flujos de Efectivo de las Actividades de Operación			Flujos de Efectivo de las Actividades de Inversión		
<i>Origen</i>			<i>Origen</i>		
Impuestos	24,479,850	21,686,430	Bienes Inmuebles, Infraestructura y Construcciones en Proceso	-	-
Cuotas y Aportaciones de Seguridad Social	-	-	Bienes Muebles	-	-
Contribuciones de Mejoras	-	-	Otros Orígenes de Inversión	-	-
Derechos	-	-	<i>Aplicación</i>	292,347	46,446
Productos	-	-	Bienes Inmuebles, Infraestructura y Construcciones en Proceso	-	-
Aprovechamientos	-	-	Bienes Muebles	288,457	46,446
Ingresos por Venta de Bienes y Prestación de Servicios	-	-	Otras Aplicaciones de Inversión	3,890	-
Participaciones, Aportaciones, Convenios, Incentivos Derivados de la Colaboración Fiscal y Fondos Distintos de Aportaciones	-	-	Flujos Netos de Efectivo por Actividades de Inversión	(292,347)	(46,446)
Transferencias, Asignaciones, Subsidios y Subvenciones, y Pensiones y Jubilaciones	22,009,901	21,590,187	Flujo de Efectivo de las Actividades de Financiamiento		
Otros Orígenes de Operación	2,469,949	96,243	<i>Origen</i>		
<i>Aplicación</i>			Endeudamiento Neto	-	-
Servicios Personales	25,593,381	20,273,614	Interno	-	-
Materiales y Suministros	9,419,200	11,374,101	Externo	-	-
Servicios Generales	192,570	558,189	Otros Orígenes de Financiamiento	-	-
Transf. Internas y Asignaciones al Sector Público	687,823	666,142	<i>Aplicación</i>		
Subsidios y Subvenciones	-	-	Servicios de la Deuda	-	-
Transferencias al resto del Sector Público	-	-	Interno	-	-
Ayudas Sociales	-	-	Externo	-	-
Pensiones y Jubilaciones	2,190,956	2,017,274	Otras Aplicaciones de Financiamiento	-	-
Transf. a Fideicomisos, Mandatos y Contratos Análogos	-	-	Flujos Netos de Efectivo por Actividades de Financiamiento	(1,405,878)	1,366,370
Transferencias a la Seguridad Social	-	-	<i>Incremento/Disminución Neta en el Efectivo y Equivalentes al Efectivo</i>		
Donativos	-	-	5,657,908		
Transferencias al Exterior	-	-	Flujos Netos de Efectivo por Actividades de Operación	(1,113,531)	1,412,816
Participaciones	-	-	Efectivo y Equivalentes al Efectivo al Inicio del Ejercicio	3,354,020	1,053,395
Aportaciones	-	-	Efectivo y Equivalentes al Efectivo al Final del Ejercicio	1,948,142	2,419,765
Convenios	-	-			
Otras Aplicaciones de Operación	13,102,832	5,657,908			
Flujos Netos de Efectivo por Actividades de Operación	(1,113,531)	1,412,816			

Bajo protesta de decir verdad declaramos que los Estados Financieros y sus notas, son razonablemente correctos y son responsabilidad del emisor.

Informe de Pasivos Contingentes

El Tribunal Electoral del Estado de Morelos a la fecha no cuenta con Pasivos Contingentes.

NOTAS A LOS ESTADOS FINANCIEROS

a) NOTAS DE DESGLOSE

I) NOTAS AL ESTADO DE SITUACIÓN FINANCIERA

Activo

- **Efectivo y Equivalentes:**

1. Al 30 de junio del 2022 se refleja un saldo en la cuenta de Bancos por la cantidad de \$1,927,141.60 que es el saldo de la cuenta número 0147467915 en la institución financiera B.B.V.A. México S.A., cantidad que se reserva para cubrir pasivos a corto plazo.

En el segundo trimestre del ejercicio fiscal 2022, el Tribunal Electoral del Estado de Morelos cuenta con un Fondo Temporal de Inmediata Realización, denominado fondo de inversión BBVAGOB NC con número de contrato 2051837664 por la cantidad de \$10,108,528.93 en la institución financiera B.B.V.A. Bancomer.

- **Derechos a recibir Efectivo y Equivalentes y Bienes o Servicios a Recibir:**

2. El rubro Derechos a Recibir Efectivo o Equivalentes y Bienes o Servicios, en el periodo que se informa no se tiene cuentas por cobrar a corto y largo plazo.

3. No se tiene información de las características cualitativas relevantes que le afecten a estas cuentas. **"Sin información que revelar"**

- **Bienes Disponibles para su Transformación o Consumo (inventarios)**

4. El Tribunal Electoral del Estado de Morelos no realiza ningún proceso de transformación y/o elaboración de bienes. **"Sin información que revelar"**

5. No se cuenta con almacén de bienes por transformación y/o elaboración, por lo que no se tiene ningún método de valuación de inventario. **"Sin información que revelar"**

- **Inversiones Financieras**

6. De la cuenta Inversiones financieras, que considera los fideicomisos, se informará de éstos los recursos asignados por tipo y monto, y características significativas que tengan o puedan tener alguna incidencia en las mismas. **"Sin información que revelar"**.

7. Se informará de las inversiones financieras, los saldos de las participaciones y aportaciones de capital. **"Sin información que revelar"**

- **Bienes Muebles, Inmuebles e Intangibles y Depreciaciones**

8. El rubro de Bienes Muebles, Inmuebles e Intangibles, el importe de \$7,166,066.30 se disminuye por la depreciación y amortización acumulada de bienes muebles e intangibles en un importe de \$5,365,260.43 al 30 de junio de 2022, dicho monto se integra de la siguiente manera:

a) Depreciación

Depreciación acumulada de muebles de oficina y estantería.....	\$ 689,052.11
Tasa de Depreciación Anual 10.00%	
Depreciación acumulada de equipo de cómputo y Tecnologías de la Información.....	\$ 1,758,571.37
Tasa de Depreciación Anual 33.30%	
Depreciación acumulada de otros mobiliarios y equipos de administración.....	\$ 63,730.53
Tasa de Depreciación Anual 10.00%	
Depreciación acumulada de muebles excepto de oficina y estantería.....	\$ 3,591.40
Tasa de Depreciación Anual 10.00%	
Depreciación acumulada de equipos y cámaras fotográficas y de video.....	\$ 102,297.14
Tasa de Depreciación Anual 33.30%	
Depreciación acumulada de equipos y aparatos audiovisuales.....	\$ 77,432.12
Tasa de Depreciación Anual 33.30%	
Depreciación acumulada de herramientas y maq.-herramientas	\$ 1,579.52
Tasa de Depreciación Anual 33.30%	
Depreciación acumulada de automóviles y equipo terrestre.....	<u>\$2,444,720.16</u>
Tasa de Depreciación Anual 20.00%	
Sumas.....	<u>\$ 5,140,974.35</u>

b) Amortización

9. En el rubro de Activos Intangibles el importe de \$229,510.51 se disminuye por la amortización acumulada en un importe de \$224,286.08
 La tasa de amortización anual es del 33.30%

Por lo tanto, el importe total de: **a)** por **\$ 5,140,974.35** más: **b)** por **\$ 224,286.08** arroja en el rubro Depreciación, Deterioro y Amortización Acumulada de Bienes la cantidad de **\$ 5,365,260.43** al 30 de junio de 2022.

Método aplicado conforme a Parámetros de Estimación de Vida útil emitidos por el CONAC con fecha 31 de julio del 2012.

• **Estimaciones y Deterioros**

10. Se informarán los criterios utilizados para la determinación de las estimaciones; por ejemplo: estimación de cuentas incobrables, estimación de inventarios, deterioro de activos biológicos y cualquier otra que aplique. **"Sin información que revelar"**.

• **Otros Activos**

11. De las cuentas de otros activos se informará por tipo circulante o no circulante, los montos totales asociados y sus características cualitativas significativas que les impacten financieramente. **"Sin información que revelar"**.

Pasivo

1. Se elaborará una relación de las cuentas y documentos por pagar en una desagregación por su vencimiento en días a 90, 180, menor o igual a 365 y mayor a 365. Asimismo, se informará sobre la factibilidad del pago de dichos pasivos. **"Sin información que revelar"**.

2. Se informará de manera agrupada los recursos localizados en Fondos de Bienes de Terceros en Administración y/o en Garantía a corto y largo plazo, así como la naturaleza de dichos recursos y sus características cualitativas significativas que les afecten o pudieran afectarles financieramente. **"Sin información que revelar"**.

3. La Relación de Cuentas por Pagar a Corto Plazo por un importe de \$739,894.09 se integra de los conceptos e importes siguientes:

Concepto	Importe
I.M.S.S. Instituto Mexicano del Seguro Social.....	\$ 79,652.22
I.M.S.S. Retención trabajadores	\$ 31,306.46
R.C.V. Retiro Cesantía y Vejez.....	\$ 150,035.74
I.N.F.O.N.A.V.I.T. Instituto del Fondo Nacional de la Vivienda para los Trabajadores.....	\$ 119,649.56
Amortización de crédito I.N.F.O.N.A.V.I.T	\$ 19,943.74
Impuesto sobre erogaciones por remuneraciones al trabajo personal.....	\$ 30,839.00
I.S.R. Impuesto Sobre la Renta / Retención por Salarios.....	\$ 308,467.37

Hacienda Pública / Patrimonio

El concepto de Reservas por Contingencias se integra por la cuenta de Reserva Pensiones y Haberes de Retiro por la cantidad de \$ 2,318,822.80, provisión que corresponde al ahorro presupuestario del ejercicio 2021.

Mediante oficio No. TEEM/D.A./021-2022 de fecha 11 de febrero de 2022, se autorizó la ampliación presupuestal 2022 con recursos provenientes del remanente del presupuesto del 2021, y su afectación a la subcuenta **1531 "Prestaciones y haberes de retiro"** por la cantidad de \$ **1,891,892.64** y en la subcuenta **4511 "pensiones"** la cantidad de \$ **354,579.95**.

II) NOTAS AL ESTADO DE ACTIVIDADES

• Ingresos de Gestión

1. La cuenta de ingresos de gestión referente a los rubros de impuestos, cuotas y aportaciones de seguridad social, contribuciones de mejoras, derechos, productos, aprovechamientos, y de ingresos por venta de bienes y prestación de servicios, los cuales están armonizados con los rubros del Clasificador por Rubros de Ingresos, se informarán los montos totales y cualquier característica significativa.
"Sin información que revelar".
2. En la cuenta de transferencias y asignaciones se informa por la cantidad de \$22,009,901.03.
3. Otros ingresos y beneficios varios por la cantidad de \$ 2,469,948.92 que corresponde a los siguientes conceptos:

• Otros ingresos y beneficios varios	\$ 2,742.46
• Incapacidades del personal	\$ 22,005.27
• Remanente del Ejercicio 2021	\$ 2,318,822.80
• Ingresos Financieros	\$ 126,378.39

El total de Ingresos y Otros Beneficios es por \$24,479,849.95 que corresponde a la suma de la cuenta de transferencias y asignaciones por \$ 2,469,948.92 más la cuenta de Otros ingresos y beneficios varios por \$ 2,469,948.92.

• Gastos y Otras Pérdidas:

1. El rubro de Gastos de funcionamiento por \$ 10,679,770.92 se integra de los rubros siguientes: Servicios Personales por un importe de \$ 9,768,537.18, más Materiales y Suministros por \$ 192,570.84, más la suma de Servicios Generales por \$718,662.90.
 La partida Transferencias, asignaciones, subsidios y otra ayudas por la cantidad de \$2,190,955.60 corresponde a la cuenta de Pensiones y Jubilaciones.

La partida de: Otros Gastos y Pérdidas extraordinarias por \$389,289.47, cantidad reflejada en la cuenta de estimaciones, depreciaciones, deterioros, obsolescencia y amortizaciones.

III) NOTAS AL ESTADO DE FLUJOS DE EFECTIVO
Efectivo y equivalentes

1. El importe de los saldos inicial y final que figuran en la última parte del Estado de Flujo de Efectivo en la cuenta de efectivo y equivalentes es como sigue:

EFFECTIVO Y EQUIVALENTES	2022	2021
Efectivo y Equivalente al Efectivo al inicio del Ejercicio	\$ 3,354,020	\$ 1,053,395
Efectivo y equivalentes al Efectivo al Final del Ejercicio	\$12,056,671	\$ 3,354,020

IV) CONCILIACIÓN ENTRE LOS INGRESOS PRESUPUESTARIOS Y CONTABLES, ASÍ COMO ENTRE LOS EGRESOS PRESUPUESTARIOS Y LOS GASTOS CONTABLES

La conciliación se presenta atendiendo a lo dispuesto por el Acuerdo por el que se emite el formato de conciliación entre los ingresos presupuestarios y contables, así como entre los egresos presupuestarios y los gastos contables.

TRIBUNAL ELECTORAL DEL ESTADO DE MORELOS CONCILIACIÓN ENTRE LOS INGRESOS PRESUPUESTARIOS Y CONTABLES CORRESPONDIENTE DEL 1° DE ENERO AL 30 DE JUNIO DE 2022 CIFRAS EN PESOS	
1. Ingresos Presupuestarios	\$ 24,479,849.95
2. Más Ingresos Contables no Presupuestarios	
Incremento por Variación de Inventarios	
Disminución del Exceso de Estimaciones por pérdida o Deterioro u Obsolescencia	
Disminución del Exceso de Provisiones	
Otros Ingresos y beneficios varios	
Otros Ingresos contables no Presupuestarios	
3. Menos Ingresos Presupuestarios no Contables	
Productos de capital	
Aprovechamientos de Capital	
Ingresos Derivados de financiamiento	
Otros Ingresos Presupuestarios no Contables	
4. Ingresos contables (4=1+2-3)	\$ 24,479,849.95

TRIBUNAL ELECTORAL DEL ESTADO DE MORELOS CONCILIACIÓN ENTRE LOS EGRESOS PRESUPUESTARIOS Y CONTABLES CORRESPONDIENTE DEL 1° DE ENERO AL 30 DE JUNIO DE 2022 CIFRAS EN PESOS		
1. Total de Egresos Presupuestarios		\$ 13,163,073.52
2. Menos Egresos Presupuestarios no Contables		\$ 292,347.00
Mobiliario y Equipo de Administración	\$ 288,457.00	
Mobiliario y Equipo Educacional y Recreativo		
Vehículos y equipos de Transporte		
Maquinaria, otros Equipos y Herramientas		
Bienes Inmuebles		
Activos Intangibles	\$ 3,890.00	
Acciones y Participaciones de Capital		
Compra de Títulos y Valores		
Otros Egresos Presupuestales no contables		
3. Más Gastos Contables no Presupuestarios		\$ 389,289.47
Estimaciones, Depreciaciones, Deterioros, Obsolescencia y Amortizaciones	\$ 389,289.47	
Provisiones		
Disminución de Inventarios		
Aumento por Insuficiencia de Estimaciones por Pérdida o Deterioro u Obsolescencia		
Aumento por insuficiencia de Provisiones		
Otros Gastos		
4. Total de Gasto contable (4=1-2+3)		\$ 13,260,015.99

- El endeudamiento neto, no aplica al Tribunal Electoral del Estado de Morelos.
- Los intereses de la deuda, no aplica al Tribunal Electoral del Estado de Morelos.
- La relación de bienes inmuebles que componen el patrimonio, no aplica al Tribunal Electoral del Estado de Morelos.
- La relación de cuentas bancarias productivas específicas, no aplica al Tribunal Electoral del Estado de Morelos.

b) NOTAS DE MEMORIA (Cuentas de Orden)

1. Cuentas de Orden Contables.

El Poder Ejecutivo del Gobierno del Estado Libre y Soberano de Morelos, mediante el convenio de colaboración de fecha 26 de octubre de 2020, otorga al Tribunal Electoral del estado de Morelos, el uso del vehículo Volkswagen sedán básico, color negro ónix, modelo 2000, transmisión estándar, 2 puertas, 4 cilindros 1600 cm3, con numero de motor ACD363240, chasis 3VWS1A1B8YM926275, con número de factura 2188 de fecha 23 de junio del 2000, expedida por Cresta Cuernavaca, S.A. de C.V., con un valor de \$ 67,479.00

Por motivo de la conclusión de la vigencia del convenio descrito anteriormente, El Poder Ejecutivo del Gobierno del Estado Libre y Soberano de Morelos, a través de Secretaría de Administración solicita la entrega del vehículo a resguardo de este órgano colegiado, mediante el oficio SA/DGP/047/2022 de fecha 06 de enero de 2022, por lo que se lleva a cabo la entrega-recepción en fecha 17 del mes de enero de 2022.

Mediante acuerdo por el que se destina al Tribunal Electoral del estado de Morelos, el inmueble ubicado en calle Retorno de Neptuno, numero 6 antes 11, Colonia Jardines de Cuernavaca, municipio de Cuernavaca, Morelos, con clave catastral número 1100-10-009-019, propiedad del Gobierno del Estado de Morelos, bajo la figura jurídica "Acuerdo de Destino" publicado en el diario oficial Tierra y Libertad número 5565 de fecha 31 de diciembre de 2017, y cuyo valor del último avalúo es de \$ 17,000,000.00, emitido por la Coordinación de Catastro del Instituto de Servicios Registrales y Catastrales del Estado de Morelos y aprobado el 28 de septiembre del 2016.

2. Cuentas de Ingresos y Egresos.

Los saldos en las cuentas de ingresos y egresos, registradas al cierre del periodo que se informa, son detallados en la siguiente tabla:

CUENTA	NOMBRE DE LA CUENTA	SALDO DEUDOR	SALDO ACREEDOR
8110	LEY DE INGRESOS ESTIMADA	\$33,025,000.00	\$0.00
8120	LEY DE INGRESOS POR EJECUTAR	\$0.00	\$11,015,098.97
8130	MODIFICACIONES A LA LEY DE INGRESOS ESTIMADA	\$2,469,948.92	\$ 0.00
8140	LEY DE INGRESOS DEVENGADA	\$0.00	\$0.00
8150	LEY DE INGRESOS RECAUDADA	\$0.00	\$24,479,849.95
8210	PRESUPUESTO DE EGRESOS APROBADO	\$0.00	\$33,025,000.00
8220	PRESUPUESTO DE EGRESOS POR EJERCER	\$22,331,875.40	\$0.00
8230	MODIFICACIONES AL PRESUPUESTO DE EGRESOS APROBADO	\$0.00	\$2,469,948.92
8240	PRESUPUESTO DE EGRESOS COMPROMETIDO	\$0.00	\$0.00
8250	PRESUPUESTO DE EGRESOS DEVENGADO	\$0.00	\$0.00
8260	PRESUPUESTO DE EGRESOS EJERCIDO	\$380,176.52	\$0.00
8270	PRESUPUESTO DE EGRESOS PAGADO	\$12,782,897.00	\$0.00

C) NOTAS DE GESTIÓN ADMINISTRATIVA

1. Introducción

Los Estados Financieros del Tribunal Electoral del Estado de Morelos, proveen de información financiera a los principales usuarios de la misma, al H. Congreso del Estado de Morelos, a la Entidad Superior de Auditoría y Fiscalización del Estado de Morelos y a los ciudadanos.

El objetivo del presente documento es la revelación del contexto y de los aspectos económicos-financieros más relevantes que influyeron en las decisiones del período, y que deberán ser considerados en la elaboración de los estados financieros para la mayor comprensión de los mismos y sus particularidades.

De esta manera, se informa y explica la respuesta del gobierno a las condiciones relacionadas con la información financiera de cada período de gestión; además, de exponer aquellas políticas que podrían afectar la toma de decisiones en períodos posteriores.

2. Panorama Económico y Financiero

El Tribunal Electoral del Estado de Morelos cuenta con personal capacitado y especializado, en materia electoral y administrativa, para desarrollar la misión que tiene encomendada tanto en proceso electoral como en períodos ordinarios, cuenta con una estructura orgánica funcional, pero derivado de la delicada situación financiera del Tribunal Electoral del Estado de Morelos sufre recortes presupuestales constantes que repercuten en la permanencia del personal especializado en la materia electoral, así como la infraestructura necesaria para el cumplimiento del objeto, metas, misión y visión de este órgano jurisdiccional.

3. Autorización e Historia

El Tribunal Electoral del Estado de Morelos es el órgano público autónomo que ha sido constituido desde el 10 de octubre de 1993.

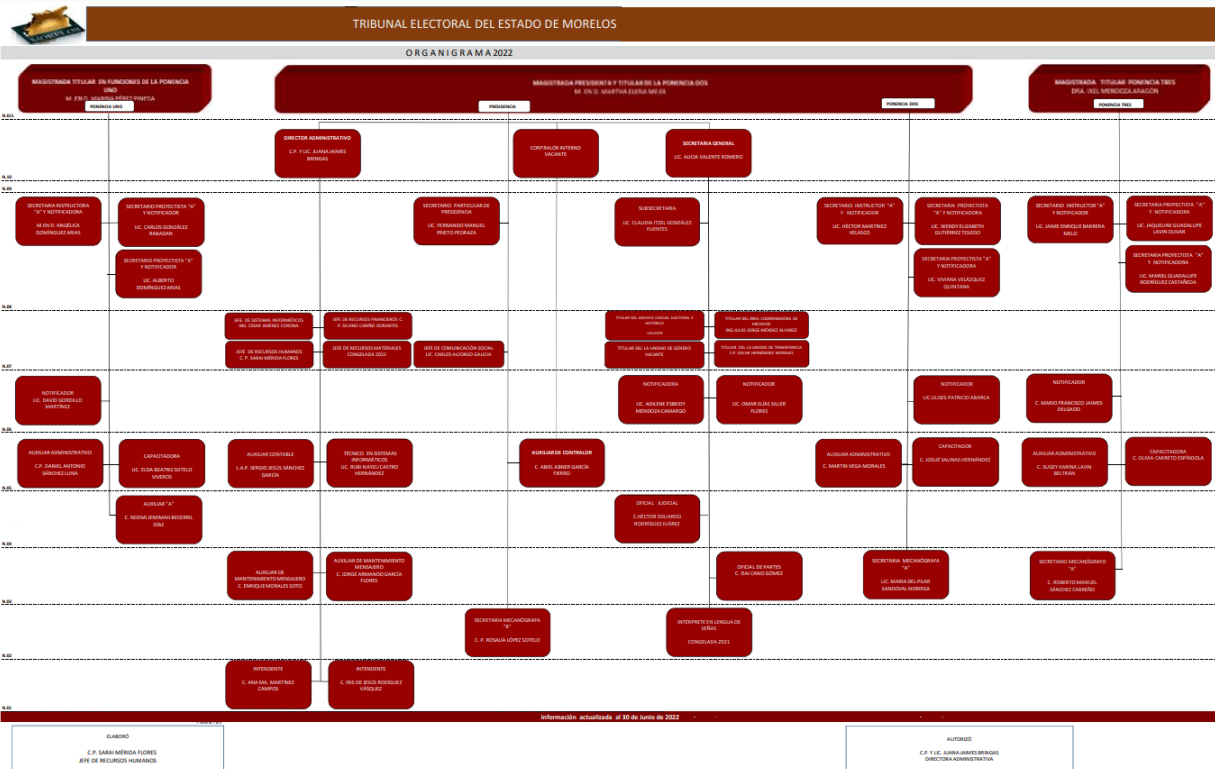
De conformidad con el artículo 137 del Código de Instituciones y Procedimientos Electorales para el Estado de Morelos, El Tribunal Electoral es un órgano público autónomo y máxima autoridad jurisdiccional en materia electoral en el Estado, está integrado por tres magistrados, cuya actuación es de manera colegiada.

Tiene competencia para conocer, substanciar y resolver de manera definitiva y firme, las impugnaciones que se presenten en las distintas etapas del proceso electoral, y no electoral; así mismo conoce de las diferencias o conflictos laborales que surjan entre el personal del Instituto Morelense de Procesos Electorales y Participación Ciudadana, y entre los servidores del propio Tribunal Electoral del Estado de Morelos.

4. Organización y Objeto Social

- a) El Objeto Social es garantizar comicios con transparencia;
- b) Su Principal Actividad es la de resolver medios de impugnación en materia electoral;
- c) El ejercicio fiscal corresponde a un año completo;
- d) El Régimen Jurídico es persona Moral no Contribuyente;

- e) Consideraciones Fiscales del ente: el Tribunal Electoral del Estado de Morelos está obligado a retener y enterar el Impuesto Sobre la Renta de sus colaboradores, el Impuesto Sobre Erogaciones por Servicios Personales, y las cuotas que se enteran al Instituto de Crédito para los trabajadores al Servicios del Gobierno del Estado de Morelos.
- f) De acuerdo al Reglamento Interior del H. Tribunal Electoral del Estado de Morelos, la estructura organizacional básica de este órgano jurisdiccional se integra como se muestra en la siguiente gráfica.



*La estructura orgánica la podrá consulta en la siguiente liga
<https://teem.gob.mx/pnt/2022/jun/orgajun22.pdf>*

5. Bases de Preparación de los Estados Financieros

Los estados financieros muestran los hechos con incidencia económica-financiera que ha realizado, durante un período determinado y son necesarios para mostrar los resultados del ejercicio presupuestal, así como la situación patrimonial de los mismos, todo ello con la estructura, oportunidad y periodicidad que la ley establece.

El objetivo general de los estados financieros, es proporcionar información sobre la situación financiera, los resultados de la gestión, los flujos de efectivo y sobre el ejercicio de la Ley de Ingresos y del Presupuesto de Egresos, así como de la postura fiscal de los entes públicos. A su vez, debe ser útil para que los usuarios puedan disponer de la misma con confiabilidad y oportunidad para tomar decisiones respecto a la asignación de recursos, su administración y control. Asimismo, constituyen la base de la rendición de cuentas, la transparencia fiscal y la fiscalización de las cuentas públicas.

Lo anterior se logra mediante la revelación de la siguiente información:

- a) Información sobre las fuentes de financiamiento, asignación y uso de los recursos financieros;

- b) Información sobre la forma en que el ente público ha financiado sus actividades y cubierto sus necesidades de efectivo;
- c) Información que sea útil para evaluar la capacidad del ente público para financiar sus actividades y cumplir con sus obligaciones y compromisos;
- d) Información agregada que coadyuve en la evaluación del rendimiento del ente público en función de sus costos de servicio, eficiencia y logros;
- e) Información sobre la condición financiera del ente público y sus variaciones;
- f) Información sobre los ingresos presupuestales previstos, que permita conocer los conceptos que los generan, realizar el seguimiento de los mismos y evaluar la eficacia y eficiencia con la que se recaudan;
- g) Información sobre la asignación y uso de los recursos presupuestales que permita realizar el seguimiento de los fondos públicos desde que se otorga la autorización para gastar hasta su pago, incluyendo el cumplimiento de los requisitos legales y contractuales vigentes, y
- h) Información sobre el flujo de fondos resultante de todas las operaciones del ente público, de forma tal que permita conocer la postura fiscal.

Asimismo, los estados financieros también pueden tener un papel predictivo o proyectivo, suministrando información útil para predecir el nivel de los recursos requeridos por las operaciones corrientes, los recursos que estas operaciones pueden generar y los riesgos e incertidumbres asociados.

Para poder lograr la información anterior y tal como lo dispone la Ley, es necesaria la elaboración, presentación, interpretación y análisis del conjunto de estados e informes que se muestran en los apartados siguientes.

El Tribunal Electoral del Estado de Morelos genera y presenta periódicamente en la cuenta pública los siguientes estados e información contable:

- A) Estado de Situación Financiera;
- B) Estado de Actividades;
- C) Estado de Variación en la Hacienda Pública;
- D) Estado de Cambios en la Situación Financiera;
- E) Estado de Flujos de Efectivo;
- F) Estado Analítico del Activo;
- G) Estado Analítico de la Deuda y Otros Pasivos;
- H) Informe sobre Pasivos Contingentes, y
- I) Notas a los Estados Financieros.

Su finalidad es mostrar información relativa a los recursos y obligaciones del Tribunal Electoral del Estado de Morelos, a una fecha determinada. Se estructura en Activos, Pasivos y Hacienda Pública/Patrimonio. Los activos están ordenados de acuerdo con su disponibilidad en circulantes y no circulantes revelando sus restricciones y, los pasivos, por su exigibilidad igualmente en circulantes y no circulantes, de esta manera se revelan las restricciones a las que en este órgano colegiado está sujeto, así como sus riesgos financieros.

La estructura de este estado contable se presenta de acuerdo con un formato y un criterio estándar, apta para realizar un análisis comparativo de la información en uno o más períodos del mismo ente, con el objeto de mostrar

los cambios ocurridos en la posición financiera del mismo y facilitar su análisis, apoyando la toma de decisiones y las funciones de fiscalización.

6. Políticas de Contabilidad Significativas

a) Actualización de la Hacienda Pública / Patrimonio.

Atendiendo a la Norma Internacional de Contabilidad del Sector Público (NICS 10-Información Financiera en Economías Hiperinflacionarias), se deberá actualizar el patrimonio cuando el Índice Nacional de Precios al Consumidor acumulada durante un periodo de tres años sea igual o superior al 100%.

El efecto de la actualización de las cuentas de activo, pasivo y patrimonio (reexpresión) se realizará contra la cuenta 3.1.3 Actualización de la Hacienda Pública/Patrimonio.

b) Monto de capitalización de los bienes muebles e intangibles.

Los bienes muebles e intangibles cuyo costo unitario de adquisición sea menor a 35 días de salario mínimo vigente en el Distrito Federal podrán registrarse contablemente como un gasto y serán sujetos a los controles correspondientes.

Los bienes muebles e intangibles cuyo costo unitario de adquisición sea igual o superior a 35 días de salario mínimo vigente en el Distrito Federal se registrarán contablemente como un aumento en el activo no circulante y se deberán identificar en el control administrativo para efectos de conciliación contable. Excepto en el caso de intangibles, cuya licencia tenga vigencia menor a un año, caso en el cual se le dará el tratamiento de gasto del período.

c) Depreciación, Deterioro y Amortización.

El monto de la depreciación como la amortización se calculará considerando el costo de adquisición del activo depreciable o amortizable, menos su valor de desecho, entre los años correspondientes a su vida útil o su vida económica; registrándose en los gastos del período, con el objetivo de conocer el gasto patrimonial, por el servicio que está dando el activo, lo cual redundará en una estimación adecuada de la utilidad en el Tribunal, y en una cuenta complementaria de activo como depreciación o amortización acumulada, a efecto de poder determinar el valor neto o el monto por depreciar o amortizar restante.

Cálculo de la depreciación o amortización:

$\frac{\text{Costo de adquisición del activo depreciable o amortizable} - \text{Valor de desecho}}{\text{Vida útil}}$

7. Posición en Moneda Extranjera y Protección por Riesgo Cambiario

En el Tribunal Electoral del Estado de Morelos, no se ha dado el caso de realizan operaciones con moneda extranjera.

8. Reporte Analítico del Activo

a) Parámetros de Estimación de Vida Útil

El Tribunal Electoral del Estado de Morelos no cuenta con los elementos para estimar la vida útil, de conformidad con las Principales Reglas de Registro y Valoración del Patrimonio (Elementos Generales) publicadas en el Diario Oficial de la Federación (DOF) el 27 de diciembre de 2010 y con las Reglas Específicas del Registro y Valoración del Patrimonio publicadas en el DOF el 13 de diciembre de 2011.

La estimación de la vida útil de un bien será una cuestión de criterio basada en la experiencia que el ente público tenga con activos similares o de la aplicación, de manera excepcional la presente Guía elaborada por el CONAC y que a continuación se presenta.

“Guía de Vida Útil Estimada y Porcentajes de Depreciación”

Cuenta	Concepto	Años de vida útil	% de depreciación anual
1.2.3	BIENES INMUEBLES, INFRAESTRUCTURA Y CONSTRUCCIONES EN PROCESO		
1.2.3.2	Viviendas	50	2
1.2.3.3	Edificios No Habitacionales	30	3.3
1.2.3.4	Infraestructura	25	4
1.2.3.9	Otros Bienes Inmuebles	20	5
1.2.4	BIENES MUEBLES		
1.2.4.1	Mobiliario y Equipo de Administración		
1.2.4.1.1	Muebles de Oficina y Estantería	10	10
1.2.4.1.2	Muebles, Excepto De Oficina Y Estantería	10	10
1.2.4.1.3	Equipo de Cómputo y de Tecnologías de la Información	3	33.3
1.2.4.1.9	Otros Mobiliarios y Equipos de Administración	10	10
1.2.4.2	Mobiliario y Equipo Educativo y Recreativo		
1.2.4.2.1	Equipos y Aparatos Audiovisuales	3	33.3
1.2.4.2.2	Aparatos Deportivos	5	20
1.2.4.2.3	Cámaras Fotográficas y de Video	3	33.3
1.2.4.2.9	Otro Mobiliario y Equipo Educativo y Recreativo	5	20
1.2.4.3	Equipo e Instrumental Médico y de Laboratorio		
1.2.4.3.1	Equipo Médico y de Laboratorio	5	20
1.2.4.3.2	Instrumental Médico y de Laboratorio	5	20
1.2.4.4	Equipo de Transporte		
1.2.4.4.1	Automóviles y Equipo Terrestre	5	20
1.2.4.4.2	Carrocerías y Remolques	5	20
1.2.4.4.3	Equipo Aeroespacial	5	20
1.2.4.4.4	Equipo Ferroviario	5	20
1.2.4.4.5	Embarcaciones	5	20
1.2.4.4.9	Otros Equipos de Transporte	5	20

Cuenta	Concepto	Años de vida útil	% de depreciación anual
1.2.4.5	Equipo de Defensa y Seguridad¹	*	*
1.2.4.6	Maquinaria, Otros Equipos y Herramientas		
1.2.4.6.1	Maquinaria y Equipo Agropecuario	10	10
1.2.4.6.2	Maquinaria y Equipo Industrial	10	10
1.2.4.6.3	Maquinaria y Equipo de Construcción	10	10
1.2.4.6.4	Sistemas de Aire Acondicionado, Calefacción y de Refrigeración Industrial y Comercial	10	10
1.2.4.6.5	Equipo de Comunicación y Telecomunicación	10	10
1.2.4.6.6	Equipos de Generación Eléctrica, Aparatos y Accesorios Eléctricos	10	10
1.2.4.6.7	Herramientas y Máquinas-Herramienta	10	10
1.2.4.6.9	Otros Equipos	10	10
1.2.4.8	Activos Biológicos		
1.2.4.8.1	Bovinos	5	20
1.2.4.8.2	Porcinos	5	20
1.2.4.8.3	Aves	5	20
1.2.4.8.4	Ovinos y Caprinos	5	20
1.2.4.8.5	Peces y Acuicultura	5	20
1.2.4.8.6	Equinos	5	20
1.2.4.8.7	Especies Menores y de Zoológico	5	20
1.2.4.8.8	Arboles y Plantas	5	20
1.2.4.8.9	Otros Activos Biológicos	5	20

9. Partes Relacionadas

En el Tribunal Electoral del Estado de Morelos no existen partes relacionadas que ejerzan influencia significativa sobre la toma de decisiones financieras y operativas.



TRIBUNAL ELECTORAL DEL ESTADO DE MORELOS
Conciliación entre los Ingresos Presupuestarios y Contables
Del 1 de enero al 30 de junio de 2022
(Cifras en Pesos)



1. Total de Ingresos Presupuestarios	24,479,850
2. Más Ingresos Contables No Presupuestarios	-
2.1 Ingresos Financieros	-
2.2 Incremento por Variación de Inventarios	-
2.3 Disminución del Exceso de Estimaciones por Pérdida o Deterioro u Obsolescencia	-
2.4 Disminución del Exceso de Provisiones	-
2.5 Otros Ingresos y Beneficios Varios	-
2.6 Otros Ingresos Contables No Presupuestarios	-
3. Menos Ingresos Presupuestarios No Contables	-
3.1 Aprovechamientos Patrimoniales	-
3.2 Ingresos Derivados de Financiamientos	-
3.3 Otros Ingresos Presupuestarios No Contables	-
4. Total de Ingresos Contables	24,479,850



TRIBUNAL ELECTORAL DEL ESTADO DE MORELOS
Conciliación entre los Egresos Presupuestarios y los Gastos Contables
Del 1 de enero al 30 de junio de 2022
(Cifras en Pesos)



1. Total de Egresos Presupuestarios	13,163,074
2. Menos Egresos Presupuestarios No Contables	292,347
2.1 Materias Primas y Materiales de Producción y Comercialización	-
2.2 Materiales y Suministros	-
2.3 Mobiliario y Equipo de Administración	288,457
2.4 Mobiliario y Equipo Educacional y Recreativo	-
2.5 Equipo e Instrumental Médico y de Laboratorio	-
2.6 Vehículos y Equipo de Transporte	-
2.7 Equipo de Defensa y Seguridad	-
2.8 Maquinaria, Otros Equipos y Herramientas	-
2.9 Activos Biológicos	-
2.10 Bienes Inmuebles	-
2.11 Activos Intangibles	3,890
2.12 Obra Pública en Bienes de Dominio Público	-
2.13 Obra Pública en Bienes Propios	-
2.14 Acciones y Participaciones de Capital	-
2.15 Compra de Títulos y Valores	-
2.16 Concesión de Préstamos	-
2.17 Inversiones en Fideicomisos, Mandatos y Otros Análogos	-
2.18 Provisiones para Contingencias y Otras Erogaciones Especiales	-
2.19 Amortización de la Deuda Pública	-
2.20 Adeudos de Ejercicios Fiscales Anteriores (ADEFAS)	-
2.21 Otros Egresos Presupuestarios No Contables	-
3. Más Gastos Contables No Presupuestarios	389,289
3.1 Estimaciones, Depreciaciones, Deterioros, Obsolescencia y Amortizaciones	389,289
3.2 Provisiones	-
3.3 Disminución de Inventarios	-
3.4 Aumento por Insuficiencia de Estimaciones por Pérdida o Deterioro u Obsolescencia	-
3.5 Aumento por Insuficiencia de Provisiones	-
3.6 Otros Gastos	-
3.7 Otros Gastos Contables No Presupuestarios	-
4. Total de Gastos Contables	13,260,016



**TRIBUNAL ELECTORAL
DEL ESTADO DE MORELOS**

Información Presupuestaria

CUENTA PÚBLICA
TRIBUNAL ELECTORAL DEL ESTADO DE MORELOS
ENERO - JUNIO

2022



TRIBUNAL ELECTORAL DEL ESTADO DE MORELOS
Balance Presupuestario - LDF
Del 1 de enero al 30 de junio de 2022
(Cifras en Pesos)



Concepto	Estimado / Aprobado	Devengado	Recaudado / Pagado
A. Ingresos Totales (A = A1 + A2 + A3)	33,025,000	24,479,850	24,479,850
A1. Ingresos de Libre Disposición	33,025,000	24,479,850	24,479,850
A2. Transferencias Federales Etiquetadas	-	-	-
A3. Financiamiento Neto	-	-	-
B. Egresos Presupuestarios (B = B1 + B2)	33,025,000	13,163,074	12,782,897
B1. Gasto No Etiquetado (sin incluir Amortización de la Deuda Pública)	33,025,000	13,163,074	12,782,897
B2. Gasto Etiquetado (sin incluir Amortización de la Deuda Pública)	-	-	-
C. Remanentes del Ejercicio Anterior (C = C1 + C2)	-	-	-
C1. Remanentes de Ingresos de Libre Disposición aplicados en el periodo	-	-	-
C2. Remanentes de Transferencias Federales Etiquetadas aplicados en el periodo	-	-	-
I. Balance Presupuestario (I = A - B + C)	-	11,316,776	11,696,953
II. Balance Presupuestario sin Financiamiento Neto (II = I - A3)	-	11,316,776	11,696,953
III. Balance Presupuestario sin Financiamiento Neto y sin Remanentes del Ejercicio Anterior (III = II - C)	-	11,316,776	11,696,953

Concepto	Aprobado	Devengado	Pagado
E. Intereses, Comisiones y Gastos de la Deuda (E = E1 + E2)	-	-	-
E1. Intereses, Comisiones y Gastos de la Deuda con Gasto No Etiquetado	-	-	-
E2. Intereses, Comisiones y Gastos de la Deuda con Gasto Etiquetado	-	-	-
IV. Balance Primario (IV = III + E)	-	11,316,776	11,696,953

Concepto	Estimado / Aprobado	Devengado	Recaudado / Pagado
F. Financiamiento (F = F1 + F2)	-	-	-
F1. Financiamiento con Fuente de Pago de Ingresos de Libre Disposición	-	-	-
F2. Financiamiento con Fuente de Pago de Transferencias Federales Etiquetadas	-	-	-
G. Amortización de la Deuda (G = G1 + G2)	-	-	-
G1. Amortización de la Deuda Pública con Gasto No Etiquetado	-	-	-
G2. Amortización de la Deuda Pública con Gasto Etiquetado	-	-	-
A3. Financiamiento Neto (A3 = F - G)	-	-	-

Concepto	Estimado / Aprobado	Devengado	Recaudado / Pagado
A1. Ingresos de Libre Disposición	33,025,000	24,479,850	24,479,850
A3.1 Financiamiento Neto con Fuente de Pago de Ingresos de Libre Disposición (A3.1 = F1 - G1)	-	-	-
F1. Financiamiento con Fuente de Pago de Ingresos de Libre Disposición	-	-	-
G1. Amortización de la Deuda Pública con Gasto No Etiquetado	-	-	-
B1. Gasto No Etiquetado (sin incluir Amortización de la Deuda Pública)	33,025,000	13,163,074	12,782,897
C1. Remanentes de Ingresos de Libre Disposición aplicados en el periodo	-	-	-
V. Balance Presupuestario de Recursos Disponibles (V = A1 + A3.1 - B1 + C1)	-	11,316,776	11,696,953
VI. Balance Presupuestario de Recursos Disponibles sin Financiamiento Neto (VI = V - A3.1)	-	11,316,776	11,696,953

Concepto	Estimado / Aprobado	Devengado	Recaudado / Pagado
A2. Transferencias Federales Etiquetadas	-	-	-
A3.2 Financiamiento Neto con Fuente de Pago de Transferencias Federales Etiquetadas (A3.2 = F2 - G2)	-	-	-
F2. Financiamiento con Fuente de Pago de Transferencias Federales Etiquetadas	-	-	-
G2. Amortización de la Deuda Pública con Gasto Etiquetado	-	-	-
B2. Gasto Etiquetado (sin incluir Amortización de la Deuda Pública)	-	-	-
C2. Remanentes de Transferencias Federales Etiquetadas aplicados en el periodo	-	-	-
VII. Balance Presupuestario de Recursos Etiquetados (VII = A2 + A3.2 - B2 + C2)	-	-	-
VIII. Balance Presupuestario de Recursos Etiquetados sin Financiamiento Neto (VIII = VII - A3.2)	-	-	-



TRIBUNAL ELECTORAL DEL ESTADO DE MORELOS
Estado Analítico de Ingresos
Del 1 de enero al 30 de junio de 2022
(Cifras en Pesos)



Rubro de Ingresos	Ingreso					Diferencia (6 = 5 - 1)
	Estimado	Ampliaciones y Reducciones	Modificado	Devengado	Recaudado	
	(1)	(2)	(3 = 1 + 2)	(4)	(5)	
Impuestos	-	-	-	-	-	-
Cuotas y Aportaciones de Seguridad Social	-	-	-	-	-	-
Contribuciones de Mejoras	-	-	-	-	-	-
Derechos	-	-	-	-	-	-
Productos	-	-	-	-	-	-
Aprovechamientos	-	-	-	-	-	-
Ingresos por Venta de Bienes, Prestación de Servicios y Otros Ingresos	-	2,469,949	2,469,949	2,469,949	2,469,949	2,469,949
Participaciones, Aportaciones, Convenios, Incentivos Derivados de la Colaboración Fiscal y Fondos Distintos de Aportaciones	-	-	-	-	-	-
Transferencias, Asignaciones, Subsidios y Subvenciones, y Pensiones y Jubilaciones	33,025,000	-	33,025,000	22,009,901	22,009,901	(11,015,099)
Ingresos Derivados de Financiamientos	-	-	-	-	-	-
Total	33,025,000	2,469,949	35,494,949	24,479,850	24,479,850	(8,545,150)
				Ingresos excedentes		

Estado Analítico de Ingresos Por Fuente de Financiamiento	Ingreso					Diferencia (6 = 5 - 1)
	Estimado	Ampliaciones y Reducciones	Modificado	Devengado	Recaudado	
	(1)	(2)	(3 = 1 + 2)	(4)	(5)	
Ingresos del Poder Ejecutivo Federal o Estatal y de los Municipios	-	-	-	-	-	-
Impuestos	-	-	-	-	-	-
Cuotas y Aportaciones de Seguridad Social	-	-	-	-	-	-
Contribuciones de Mejoras	-	-	-	-	-	-
Derechos	-	-	-	-	-	-
Productos ¹	-	-	-	-	-	-
Aprovechamientos ²	-	-	-	-	-	-
Participaciones, Aportaciones, Convenios, Incentivos Derivados de la Colaboración Fiscal y Fondos Distintos de Aportaciones	-	-	-	-	-	-
Transferencias, Asignaciones, Subsidios y Subvenciones, y Pensiones y Jubilaciones	-	-	-	-	-	-
Ingresos de los Entes Públicos de los Poderes Legislativo y Judicial, de los Órganos Autónomos y del Sector Paraestatal o Paramunicipal, así como de las Empresas Productivas del Estado	33,025,000	2,469,949	35,494,949	24,479,850	24,479,850	(8,545,150)
Cuotas y Aportaciones de Seguridad Social	-	-	-	-	-	-
Productos ¹	-	-	-	-	-	-
Ingresos por Venta de Bienes, Prestación de Servicios y Otros Ingresos ³	-	2,469,949	2,469,949	2,469,949	2,469,949	2,469,949
Transferencias, Asignaciones, Subsidios y Subvenciones, y Pensiones y Jubilaciones	33,025,000	-	33,025,000	22,009,901	22,009,901	(11,015,099)
Ingresos Derivados de Financiamientos	-	-	-	-	-	-
Ingresos Derivados de Financiamientos	-	-	-	-	-	-
Total	33,025,000	2,469,949	35,494,949	24,479,850	24,479,850	(8,545,150)
				Ingresos excedentes		

¹ Incluye intereses que generan las cuentas bancarias de los entes públicos en productos.

² Incluye donativos en efectivo del Poder Ejecutivo, entre otros aprovechamientos.

³ Se refiere a los ingresos propios obtenidos por los Poderes Legislativo y Judicial, los Órganos Autónomos y las entidades de la administración pública paraestatal y paramunicipal, por sus actividades diversas no inherentes a su operación que generan recursos y que no sean ingresos por venta de bienes o prestación de servicios, tales como donativos en efectivo, entre otros.



TRIBUNAL ELECTORAL DEL ESTADO DE MORELOS
Estado Analítico de Ingresos Detallado - LDF
Del 1 de enero al 30 de junio de 2022
(Cifras en Pesos)



Concepto	Ingreso					Diferencia
	Estimado	Ampliaciones/ (Reducciones)	Modificado	Devengado	Recaudado	
Ingresos de Libre Disposición						
<i>Impuestos</i>	-	-	-	-	-	-
<i>Cuotas y Aportaciones de Seguridad Social</i>	-	-	-	-	-	-
<i>Contribuciones de Mejoras</i>	-	-	-	-	-	-
<i>Derechos</i>	-	-	-	-	-	-
<i>Productos</i>	-	-	-	-	-	-
<i>Aprovechamientos</i>	-	-	-	-	-	-
<i>Ingresos por Venta de Bienes y Prestación de Servicios</i>	-	-	-	-	-	-
<i>Participaciones</i>	-	-	-	-	-	-
Fondo General de Participaciones	-	-	-	-	-	-
Fondo de Fomento Municipal	-	-	-	-	-	-
Fondo de Fiscalización y Recaudación	-	-	-	-	-	-
Fondo de Compensación	-	-	-	-	-	-
Fondo de Extracción de Hidrocarburos	-	-	-	-	-	-
Impuesto Especial Sobre Producción y Servicios	-	-	-	-	-	-
0.136% de la Recaudación Federal Participable	-	-	-	-	-	-
3.17% Sobre Extracción de Petróleo	-	-	-	-	-	-
Gasolinas y Diésel	-	-	-	-	-	-
Fondo del Impuesto Sobre la Renta	-	-	-	-	-	-
Fondo de Estabilización de los Ingresos de las Ent. Fed.	-	-	-	-	-	-
<i>Incentivos Derivados de la Colaboración Fiscal</i>	-	-	-	-	-	-
Tenencia o Uso de Vehículos	-	-	-	-	-	-
Fondo de Compensación ISAN	-	-	-	-	-	-
Impuesto Sobre Automóviles Nuevos	-	-	-	-	-	-
Fondo de Compensación de Repecos-Intermedios	-	-	-	-	-	-
Otros Incentivos Económicos	-	-	-	-	-	-
<i>Transferencias y Asignaciones</i>	33,025,000	-	33,025,000	22,009,901	22,009,901	(11,015,099)
<i>Convenios</i>	-	-	-	-	-	-
Otros Convenios y Subsidios	-	-	-	-	-	-
<i>Otros Ingresos de Libre Disposición</i>	-	2,469,949	2,469,949	2,469,949	2,469,949	2,469,949
Participaciones en Ingresos Locales	-	-	-	-	-	-
Otros Ingresos de Libre Disposición	-	2,469,949	2,469,949	2,469,949	2,469,949	2,469,949
Total de Ingresos de Libre Disposición	33,025,000	2,469,949	35,494,949	24,479,850	24,479,850	(8,545,150)
Ingresos Excedentes de Ingresos de Libre Disposición						
Transferencias Federales Etiquetadas						
<i>Aportaciones</i>	-	-	-	-	-	-
Fondo de Aport. para la Nómina Educativa y Gto. Op.	-	-	-	-	-	-
Fondo de Aportaciones para los Servicios de Salud	-	-	-	-	-	-
Fondo de Aportaciones para la Infraestructura Social	-	-	-	-	-	-
Fondo de Aport. para el Fortalecimiento de los Municipios y de las Demarcaciones Territoriales del Distrito Federal	-	-	-	-	-	-
Fondo de Aportaciones Múltiples	-	-	-	-	-	-
Fondo de Aport. para la Educación Tec. y de Adultos	-	-	-	-	-	-
Fondo de Aportaciones para la Seguridad Pública de los Estados y del Distrito Federal	-	-	-	-	-	-
Fondo de Aportaciones para el Fortalecimiento de las Entidades Federativas	-	-	-	-	-	-
<i>Convenios</i>	-	-	-	-	-	-
Convenios de Protección Social en Salud	-	-	-	-	-	-
Convenios de Descentralización	-	-	-	-	-	-
Convenios de Reasignación	-	-	-	-	-	-
Otros Convenios y Subsidios	-	-	-	-	-	-
<i>Fondos Distintos de Aportaciones</i>	-	-	-	-	-	-
Fondo para Entidades Federativas y Municipios Productores de Hidrocarburos	-	-	-	-	-	-
Fondo Minero	-	-	-	-	-	-
<i>Transferencias, Asignaciones, Subsidios y Subvenciones, y Pensiones y Jubilaciones</i>	-	-	-	-	-	-
<i>Otras Transferencias Federales Etiquetadas</i>	-	-	-	-	-	-
Total de Transferencias Federales Etiquetadas	-	-	-	-	-	-
Ingresos Derivados de Financiamientos						
<i>Ingresos Derivados de Financiamientos</i>	-	-	-	-	-	-
Total de Ingresos	33,025,000	2,469,949	35,494,949	24,479,850	24,479,850	(8,545,150)
Datos Informativos						
1. Ingresos Derivados de Financiamientos con Fuente de Pago de Ingresos de Libre Disposición	-	-	-	-	-	-
2. Ingresos Derivados de Financiamientos con Fuente de Pago de Transferencias Federales Etiquetadas	-	-	-	-	-	-
3. Ingresos Derivados de Financiamientos	-	-	-	-	-	-



TRIBUNAL ELECTORAL DEL ESTADO DE MORELOS
Estado Analítico del Ejercicio del Presupuesto de Egresos
Clasificación por Objeto del Gasto (Capítulo y Concepto)
Del 1 de enero al 30 de junio de 2022
(Cifras en Pesos)



Concepto	Egresos					Subejercicio 6 = (3 - 4)
	Aprobado	Ampliaciones/ (Reducciones)	Modificado	Devengado	Pagado	
	1	2	3 = (1 + 2)	4	5	
Servicios Personales	23,100,905	2,115,369	25,216,274	9,768,537	9,419,199	15,447,737
Remuneraciones al Personal de Carácter Permanente	14,094,627	-	14,094,627	7,194,480	7,194,480	6,900,147
Remuneraciones al Personal de Carácter Transitorio	4,759,833	(326,890)	4,432,943	-	-	4,432,943
Remuneraciones Adicionales y Especiales	620,867	1,272	622,139	96,699	96,699	525,440
Seguridad Social	2,494,039	-	2,494,039	1,347,893	998,555	1,146,146
Otras Prestaciones Sociales y Económicas	472,150	1,943,748	2,415,898	328,500	328,500	2,087,398
Previsiones	10,296	217,239	227,535	-	-	227,535
Pago de Estímulos a Servidores Públicos	649,093	280,000	929,093	800,965	800,965	128,128
Materiales y Suministros	2,802,000	-	2,802,000	192,571	192,571	2,609,429
Materiales de Admón, Emisión de Doctos. y Artículos Oficiales	604,800	(60,840)	543,960	73,337	73,337	470,623
Alimentos y Utensilios	1,038,000	-	1,038,000	95,707	95,707	942,293
Materias Primas y Materiales de Producción y Comercialización	-	-	-	-	-	-
Materiales y Artículos de Construcción y de Reparación	288,000	-	288,000	1,432	1,432	286,568
Productos Químicos, Farmacéuticos y de Laboratorio	42,000	-	42,000	1,446	1,446	40,554
Combustibles, Lubricantes y Aditivos	600,000	-	600,000	-	-	600,000
Vestuario, Blancos, Prendas de Protección y Artículos Deportivos	6,000	-	6,000	-	-	6,000
Materiales y Suministros Para Seguridad	-	-	-	-	-	-
Herramientas, Refacciones y Accesorios Menores	223,200	60,840	284,040	20,649	20,649	263,391
Servicios Generales	2,234,571	-	2,234,571	718,663	687,824	1,515,908
Servicios Básicos	344,400	-	344,400	2,025	2,025	342,375
Servicios de Arrendamiento	180,000	(50,000)	130,000	13,770	13,770	116,230
Servicios Profesionales, Científicos, Técnicos y Otros Servicios	415,283	-	415,283	218,081	218,081	197,202
Servicios Financieros, Bancarios y Comerciales	252,000	(23,200)	228,800	19,989	19,989	208,811
Servicios de Instalación, Reparación, Mantto. y Conservación	156,000	70,000	226,000	191,997	191,997	34,003
Servicios de Comunicación Social y Publicidad	3,600	23,200	26,800	23,200	23,200	3,600
Servicios de Traslado y Viáticos	258,000	-	258,000	84,936	84,936	173,064
Servicios Oficiales	140,400	(20,000)	120,400	-	-	120,400
Otros Servicios Generales	484,888	-	484,888	164,665	133,826	320,223
Transferencias, Asignaciones, Subsidios y Otras Ayudas	3,683,928	354,580	4,038,508	2,190,956	2,190,956	1,847,552
Transferencias Internas y Asignaciones al Sector Público	-	-	-	-	-	-
Transferencias al Resto del Sector Público	-	-	-	-	-	-
Subsidios y Subvenciones	-	-	-	-	-	-
Ayudas Sociales	-	-	-	-	-	-
Pensiones y Jubilaciones	3,683,928	354,580	4,038,508	2,190,956	2,190,956	1,847,552
Transferencias a Fideicomisos, Mandatos y Otros Análogos	-	-	-	-	-	-
Transferencias a la Seguridad Social	-	-	-	-	-	-
Donativos	-	-	-	-	-	-
Transferencias al Exterior	-	-	-	-	-	-
Bienes Muebles, Inmuebles e Intangibles	1,203,596	-	1,203,596	292,347	292,347	911,249
Mobiliario y Equipo de Administración	205,596	82,861	288,457	288,457	288,457	-
Mobiliario y Equipo Educativo y Recreativo	-	-	-	-	-	-
Equipo e Instrumental Médico y de Laboratorio	-	-	-	-	-	-
Vehículos y Equipo de Transporte	-	-	-	-	-	-
Equipo de Defensa y Seguridad	-	-	-	-	-	-
Maquinaria, Otros Equipos y Herramientas	-	-	-	-	-	-
Activos Biológicos	-	-	-	-	-	-
Bienes Inmuebles	-	-	-	-	-	-
Activos Intangibles	998,000	(82,861)	915,139	3,890	3,890	911,249
Inversión Pública	-	-	-	-	-	-
Obra Pública en Bienes de Dominio Público	-	-	-	-	-	-
Obra Pública en Bienes Propios	-	-	-	-	-	-
Proyectos Productivos y Acciones de Fomento	-	-	-	-	-	-
Inversiones Financieras y Otras Provisiones	-	-	-	-	-	-
Inversiones Para el Fomento de Actividades Productivas	-	-	-	-	-	-
Acciones y Participaciones de Capital	-	-	-	-	-	-
Compra de Títulos y Valores	-	-	-	-	-	-
Concesión de Préstamos	-	-	-	-	-	-
Inversiones en Fideicomisos, Mandatos y Otros Análogos	-	-	-	-	-	-
Otras Inversiones Financieras	-	-	-	-	-	-
Provisiones para Contingencias y Otras Erogaciones Especiales	-	-	-	-	-	-
Participaciones y Aportaciones	-	-	-	-	-	-
Participaciones	-	-	-	-	-	-
Aportaciones	-	-	-	-	-	-
Convenios	-	-	-	-	-	-
Deuda Pública	-	-	-	-	-	-
Amortización de la Deuda Pública	-	-	-	-	-	-
Intereses de la Deuda Pública	-	-	-	-	-	-
Comisiones de la Deuda Pública	-	-	-	-	-	-
Gastos de la Deuda Pública	-	-	-	-	-	-
Costo por Coberturas	-	-	-	-	-	-
Apoyos Financieros	-	-	-	-	-	-
Adeudos de Ejercicios Fiscales Anteriores (Adefas)	-	-	-	-	-	-
Total del Gasto	33,025,000	2,469,949	35,494,949	13,163,074	12,782,897	22,331,875



TRIBUNAL ELECTORAL DEL ESTADO DE MORELOS
Estado Analítico del Ejercicio del Presupuesto de Egresos Detallado - LDF
Clasificación por Objeto del Gasto (Capítulo y Concepto)
Del 1 de enero al 30 de junio de 2022
(Cifras en Pesos)



Concepto	Egresos					Subejercicio
	Aprobado	Ampliaciones / (Reducciones)	Modificado	Devengado	Pagado	
Gasto No Etiquetado	33,025,000	2,469,949	35,494,949	13,163,074	12,782,897	22,331,875
Servicios Personales	23,100,905	2,115,369	25,216,274	9,768,537	9,419,199	15,447,737
Remuneraciones al Personal de Carácter Permanente	14,094,627	-	14,094,627	7,194,480	7,194,480	6,900,147
Remuneraciones al Personal de Carácter Transitorio	4,759,833	(326,890)	4,432,943	-	-	4,432,943
Remuneraciones Adicionales y Especiales	620,867	1,272	622,139	96,699	96,699	525,440
Seguridad Social	2,494,039	-	2,494,039	1,347,893	998,555	1,146,146
Otras Prestaciones Sociales y Económicas	472,150	1,943,748	2,415,898	328,500	328,500	2,087,398
Previsiones	10,296	217,239	227,535	-	-	227,535
Pago de Estímulos a Servidores Públicos	649,093	280,000	929,093	800,965	800,965	128,128
Materiales y Suministros	2,802,000	-	2,802,000	192,571	192,571	2,609,429
Materiales de Admón., Emisión de Doctos. y Art. Oficiales	604,800	(60,840)	543,960	73,337	73,337	470,623
Alimentos y Utensilios	1,038,000	-	1,038,000	95,707	95,707	942,293
Materias Primas y Materiales de Prod. y Comercialización	-	-	-	-	-	-
Materiales y Artículos de Construcción y de Reparación	288,000	-	288,000	1,432	1,432	286,568
Productos Químicos, Farmacéuticos y de Laboratorio	42,000	-	42,000	1,446	1,446	40,554
Combustibles, Lubricantes y Aditivos	600,000	-	600,000	-	-	600,000
Vestuario, Blancos, Prendas de Protección y Art. Deportivos	6,000	-	6,000	-	-	6,000
Materiales y Suministros Para Seguridad	-	-	-	-	-	-
Herramientas, Refacciones y Accesorios Menores	223,200	60,840	284,040	20,649	20,649	263,391
Servicios Generales	2,234,571	-	2,234,571	718,663	687,824	1,515,908
Servicios Básicos	344,400	-	344,400	2,025	2,025	342,375
Servicios de Arrendamiento	180,000	(50,000)	130,000	13,770	13,770	116,230
Servicios Profesionales, Científicos, Técnicos y Otros Serv.	415,283	-	415,283	218,081	218,081	197,202
Servicios Financieros, Bancarios y Comerciales	252,000	(23,200)	228,800	19,989	19,989	208,811
Servicios de Instalación, Reparación, Mantto. y Conservación	156,000	70,000	226,000	191,997	191,997	34,003
Servicios de Comunicación Social y Publicidad	3,600	23,200	26,800	23,200	23,200	3,600
Servicios de Traslado y Viáticos	258,000	-	258,000	84,936	84,936	173,064
Servicios Oficiales	140,400	(20,000)	120,400	-	-	120,400
Otros Servicios Generales	484,888	-	484,888	164,665	133,826	320,223
Transferencias, Asignaciones, Subsidios y Otras Ayudas	3,683,928	354,580	4,038,508	2,190,956	2,190,956	1,847,552
Transferencias Internas y Asignaciones al Sector Público	-	-	-	-	-	-
Transferencias al Resto del Sector Público	-	-	-	-	-	-
Subsidios y Subvenciones	-	-	-	-	-	-
Ayudas Sociales	-	-	-	-	-	-
Peniones y Jubilaciones	3,683,928	354,580	4,038,508	2,190,956	2,190,956	1,847,552
Transferencias a Fideicomisos, Mandatos y Otros Análogos	-	-	-	-	-	-
Transferencias a la Seguridad Social	-	-	-	-	-	-
Donativos	-	-	-	-	-	-
Transferencias al Exterior	-	-	-	-	-	-
Bienes Muebles, Inmuebles e Intangibles	1,203,596	-	1,203,596	292,347	292,347	911,249
Mobiliario y Equipo de Administración	205,596	82,861	288,457	288,457	288,457	-
Mobiliario y Equipo Educativo y Recreativo	-	-	-	-	-	-
Equipo e Instrumental Médico y de Laboratorio	-	-	-	-	-	-
Vehículos y Equipo de Transporte	-	-	-	-	-	-
Equipo de Defensa y Seguridad	-	-	-	-	-	-
Maquinaria, Otros Equipos y Herramientas	-	-	-	-	-	-
Activos Biológicos	-	-	-	-	-	-
Bienes Inmuebles	-	-	-	-	-	-
Activos Intangibles	998,000	(82,861)	915,139	3,890	3,890	911,249
Inversión Pública	-	-	-	-	-	-
Obra Pública en Bienes de Dominio Público	-	-	-	-	-	-
Obra Pública en Bienes Propios	-	-	-	-	-	-
Proyectos Productivos y Acciones de Fomento	-	-	-	-	-	-
Inversiones Financieras y Otras Provisiones	-	-	-	-	-	-
Inversiones Para el Fomento de Actividades Productivas	-	-	-	-	-	-
Acciones y Participaciones de Capital	-	-	-	-	-	-
Compra de Títulos y Valores	-	-	-	-	-	-
Concesión de Préstamos	-	-	-	-	-	-
Inversiones en Fideicomisos, Mandatos y Otros Análogos	-	-	-	-	-	-
Fideicomiso de Desastres Naturales (Informativo)	-	-	-	-	-	-
Otras Inversiones Financieras	-	-	-	-	-	-
Provisiones para Contingencias y Otras Erogaciones Especiales	-	-	-	-	-	-
Participaciones y Aportaciones	-	-	-	-	-	-
Participaciones	-	-	-	-	-	-
Aportaciones	-	-	-	-	-	-
Convenios	-	-	-	-	-	-
Deuda Pública	-	-	-	-	-	-
Amortización de la Deuda Pública	-	-	-	-	-	-
Intereses de la Deuda Pública	-	-	-	-	-	-
Comisiones de la Deuda Pública	-	-	-	-	-	-
Gastos de la Deuda Pública	-	-	-	-	-	-
Costo por Coberturas	-	-	-	-	-	-
Apoyos Financieros	-	-	-	-	-	-
Adeudos de Ejercicios Fiscales Anteriores (Adefas)	-	-	-	-	-	-



TRIBUNAL ELECTORAL DEL ESTADO DE MORELOS
Estado Analítico del Ejercicio del Presupuesto de Egresos Detallado - LDF
Clasificación por Objeto del Gasto (Capítulo y Concepto)
Del 1 de enero al 30 de junio de 2022
(Cifras en Pesos)



Concepto	Egresos					Subejercicio
	Aprobado	Ampliaciones / (Reducciones)	Modificado	Devengado	Pagado	
Gasto Etiquetado	-	-	-	-	-	-
Servicios Personales	-	-	-	-	-	-
Remuneraciones al Personal de Carácter Permanente	-	-	-	-	-	-
Remuneraciones al Personal de Carácter Transitorio	-	-	-	-	-	-
Remuneraciones Adicionales y Especiales	-	-	-	-	-	-
Seguridad Social	-	-	-	-	-	-
Otras Prestaciones Sociales y Económicas	-	-	-	-	-	-
Previsiones	-	-	-	-	-	-
Pago de Estímulos a Servidores Públicos	-	-	-	-	-	-
Materiales y Suministros	-	-	-	-	-	-
Materiales de Admón., Emisión de Doctos. y Art. Oficiales	-	-	-	-	-	-
Alimentos y Utensilios	-	-	-	-	-	-
Materias Primas y Materiales de Prod. y Comercialización	-	-	-	-	-	-
Materiales y Artículos de Construcción y de Reparación	-	-	-	-	-	-
Productos Químicos, Farmacéuticos y de Laboratorio	-	-	-	-	-	-
Combustibles, Lubricantes y Aditivos	-	-	-	-	-	-
Vestuario, Blancos, Prendas de Protección y Art. Deportivos	-	-	-	-	-	-
Materiales y Suministros Para Seguridad	-	-	-	-	-	-
Herramientas, Refacciones y Accesorios Menores	-	-	-	-	-	-
Servicios Generales	-	-	-	-	-	-
Servicios Básicos	-	-	-	-	-	-
Servicios de Arrendamiento	-	-	-	-	-	-
Servicios Profesionales, Científicos, Técnicos y Otros Serv.	-	-	-	-	-	-
Servicios Financieros, Bancarios y Comerciales	-	-	-	-	-	-
Servicios de Instalación, Reparación, Mantto. y Conservación	-	-	-	-	-	-
Servicios de Comunicación Social y Publicidad	-	-	-	-	-	-
Servicios de Traslado y Viáticos	-	-	-	-	-	-
Servicios Oficiales	-	-	-	-	-	-
Otros Servicios Generales	-	-	-	-	-	-
Transferencias, Asignaciones, Subsidios y Otras Ayudas	-	-	-	-	-	-
Transferencias Internas y Asignaciones al Sector Público	-	-	-	-	-	-
Transferencias al Resto del Sector Público	-	-	-	-	-	-
Subsidios y Subvenciones	-	-	-	-	-	-
Ayudas Sociales	-	-	-	-	-	-
Pensiones y Jubilaciones	-	-	-	-	-	-
Transferencias a Fideicomisos, Mandatos y Otros Análogos	-	-	-	-	-	-
Transferencias a la Seguridad Social	-	-	-	-	-	-
Donativos	-	-	-	-	-	-
Transferencias al Exterior	-	-	-	-	-	-
Bienes Muebles, Inmuebles e Intangibles	-	-	-	-	-	-
Mobiliario y Equipo de Administración	-	-	-	-	-	-
Mobiliario y Equipo Educativo y Recreativo	-	-	-	-	-	-
Equipo e Instrumental Médico y de Laboratorio	-	-	-	-	-	-
Vehículos y Equipo de Transporte	-	-	-	-	-	-
Equipo de Defensa y Seguridad	-	-	-	-	-	-
Maquinaria, Otros Equipos y Herramientas	-	-	-	-	-	-
Activos Biológicos	-	-	-	-	-	-
Bienes Inmuebles	-	-	-	-	-	-
Activos Intangibles	-	-	-	-	-	-
Inversión Pública	-	-	-	-	-	-
Obra Pública en Bienes de Dominio Público	-	-	-	-	-	-
Obra Pública en Bienes Propios	-	-	-	-	-	-
Proyectos Productivos y Acciones de Fomento	-	-	-	-	-	-
Inversiones Financieras y Otras Provisiones	-	-	-	-	-	-
Inversiones Para el Fomento de Actividades Productivas	-	-	-	-	-	-
Acciones y Participaciones de Capital	-	-	-	-	-	-
Compra de Títulos y Valores	-	-	-	-	-	-
Concesión de Préstamos	-	-	-	-	-	-
Inversiones en Fideicomisos, Mandatos y Otros Análogos	-	-	-	-	-	-
Fideicomiso de Desastres Naturales (Informativo)	-	-	-	-	-	-
Otras Inversiones Financieras	-	-	-	-	-	-
Provisiones para Contingencias y Otras Erogaciones Especiales	-	-	-	-	-	-
Participaciones y Aportaciones	-	-	-	-	-	-
Participaciones	-	-	-	-	-	-
Aportaciones	-	-	-	-	-	-
Convenios	-	-	-	-	-	-
Deuda Pública	-	-	-	-	-	-
Amortización de la Deuda Pública	-	-	-	-	-	-
Intereses de la Deuda Pública	-	-	-	-	-	-
Comisiones de la Deuda Pública	-	-	-	-	-	-
Gastos de la Deuda Pública	-	-	-	-	-	-
Costo por Coberturas	-	-	-	-	-	-
Apoyos Financieros	-	-	-	-	-	-
Adeudos de Ejercicios Fiscales Anteriores (Adefas)	-	-	-	-	-	-
Total de Egresos	33,025,000	2,469,949	35,494,949	13,163,074	12,782,897	22,331,875



TRIBUNAL ELECTORAL DEL ESTADO DE MORELOS
Estado Analítico del Ejercicio del Presupuesto de Egresos
Clasificación Administrativa
Del 1 de enero al 30 de junio de 2022
(Cifras en Pesos)



Concepto	Egresos					Subejercicio 6 = (3 - 4)
	Aprobado	Ampliaciones/ (Reducciones)	Modificado	Devengado	Pagado	
	1	2	3 = (1 + 2)	4	5	
Jefatura de la Oficina de la Gobernatura del Estado	-	-	-	-	-	-
Secretaría de Gobierno	-	-	-	-	-	-
Secretaría de Hacienda	-	-	-	-	-	-
Secretaría de Desarrollo Económico y del Trabajo	-	-	-	-	-	-
Secretaría de Desarrollo Agropecuario	-	-	-	-	-	-
Secretaría de Obras Públicas	-	-	-	-	-	-
Secretaría de Educación	-	-	-	-	-	-
Secretaría de Salud	-	-	-	-	-	-
Secretaría de Administración	-	-	-	-	-	-
Secretaría de la Contraloría	-	-	-	-	-	-
Secretaría de Turismo y Cultura	-	-	-	-	-	-
Secretaría de Desarrollo Social	-	-	-	-	-	-
Secretaría de Desarrollo Sustentable	-	-	-	-	-	-
Secretaría de Movilidad y Transporte	-	-	-	-	-	-
Comisión Estatal de Seguridad Pública	-	-	-	-	-	-
Consejería Jurídica	-	-	-	-	-	-
Gastos Institucionales	-	-	-	-	-	-
Total del Gasto	-	-	-	-	-	-

TRIBUNAL ELECTORAL DEL ESTADO DE MORELOS
Estado Analítico del Ejercicio del Presupuesto de Egresos
Clasificación Administrativa
Del 1 de enero al 30 de junio de 2022

Concepto	Egresos					Subejercicio 6 = (3 - 4)
	Aprobado	Ampliaciones/ (Reducciones)	Modificado	Devengado	Pagado	
	1	2	3 = (1 + 2)	4	5	
Poder Ejecutivo	-	-	-	-	-	-
Poder Legislativo	-	-	-	-	-	-
Poder Judicial	-	-	-	-	-	-
Organismos Autónomos	33,025,000	2,469,949	35,494,949	13,163,074	12,782,897	22,331,875
Poder Ejecutivo de los Municipios	-	-	-	-	-	-
Total del Gasto	33,025,000	2,469,949	35,494,949	13,163,074	12,782,897	22,331,875

Sector Paraestatal del Gobierno del Estado de Morelos
Estado Analítico del Ejercicio del Presupuesto de Egresos
Clasificación Administrativa
Del 1 de enero al 30 de junio de 2022

Concepto	Egresos					Subejercicio 6 = (3 - 4)
	Aprobado	Ampliaciones/ (Reducciones)	Modificado	Devengado	Pagado	
	1	2	3 = (1 + 2)	4	5	
Entidades Paraestatales y Fideicomisos No Empresariales y No Financieros	-	-	-	-	-	-
Instituciones Públicas de la Seguridad Social	-	-	-	-	-	-
Entidades Paraestatales Empresariales No Financieras con Participación Estatal Mayoritaria	-	-	-	-	-	-
Fideicomisos Empresariales No Financieros con Participación Estatal Mayoritaria	-	-	-	-	-	-
Entidades Paraestatales Empresariales Financieras Monetarias con Participación Estatal Mayoritaria	-	-	-	-	-	-
Entidades Paraestatales Empresariales Financieras No Monetarias con Participación Estatal Mayoritaria	-	-	-	-	-	-
Fideicomisos Financieros Públicos con Participación Estatal Mayoritaria	-	-	-	-	-	-
Total del Gasto	-	-	-	-	-	-



TRIBUNAL ELECTORAL DEL ESTADO DE MORELOS
Estado Analítico del Ejercicio del Presupuesto de Egresos Detallado - LDF
Clasificación Administrativa
Del 1 de enero al 30 de junio de 2022
(Cifras en Pesos)



Concepto	Egresos					Subejercicio
	Aprobado	Ampliaciones/ (Reducciones)	Modificado	Devengado	Pagado	
Gasto No Etiquetado	33,025,000	2,469,949	35,494,949	13,163,074	12,782,897	22,331,875
Jefatura de la Oficina de la Gubernatura del Estado	-	-	-	-	-	-
Secretaría de Gobierno	-	-	-	-	-	-
Secretaría de Hacienda	-	-	-	-	-	-
Secretaría de Desarrollo Económico y del Trabajo	-	-	-	-	-	-
Secretaría de Desarrollo Agropecuario	-	-	-	-	-	-
Secretaría de Obras Públicas	-	-	-	-	-	-
Secretaría de Educación	-	-	-	-	-	-
Secretaría de Salud	-	-	-	-	-	-
Secretaría de Administración	-	-	-	-	-	-
Secretaría de la Contraloría	-	-	-	-	-	-
Secretaría de Turismo y Cultura	-	-	-	-	-	-
Secretaría de Desarrollo Social	-	-	-	-	-	-
Secretaría de Desarrollo Sustentable	-	-	-	-	-	-
Secretaría de Movilidad y Transporte	-	-	-	-	-	-
Comisión Estatal de Seguridad Pública	-	-	-	-	-	-
Consejería Jurídica	-	-	-	-	-	-
Gastos Institucionales	-	-	-	-	-	-
Poder Legislativo	-	-	-	-	-	-
Poder Judicial	-	-	-	-	-	-
Organismos Autónomos	33,025,000	2,469,949	35,494,949	13,163,074	12,782,897	22,331,875
Entidades Paraestatales y Fideicomisos No Empresariales y No Financieros	-	-	-	-	-	-
Entidades Paraestatales Empresariales No Financieras con Participación Estatal Mayoritaria	-	-	-	-	-	-
Poder Ejecutivo de los Municipios	-	-	-	-	-	-
Gasto Etiquetado	-	-	-	-	-	-
Jefatura de la Oficina de la Gubernatura del Estado	-	-	-	-	-	-
Secretaría de Gobierno	-	-	-	-	-	-
Secretaría de Hacienda	-	-	-	-	-	-
Secretaría de Desarrollo Económico y del Trabajo	-	-	-	-	-	-
Secretaría de Desarrollo Agropecuario	-	-	-	-	-	-
Secretaría de Obras Públicas	-	-	-	-	-	-
Secretaría de Educación	-	-	-	-	-	-
Secretaría de Salud	-	-	-	-	-	-
Secretaría de Administración	-	-	-	-	-	-
Secretaría de la Contraloría	-	-	-	-	-	-
Secretaría de Turismo y Cultura	-	-	-	-	-	-
Secretaría de Desarrollo Social	-	-	-	-	-	-
Secretaría de Desarrollo Sustentable	-	-	-	-	-	-
Secretaría de Movilidad y Transporte	-	-	-	-	-	-
Comisión Estatal de Seguridad Pública	-	-	-	-	-	-
Consejería Jurídica	-	-	-	-	-	-
Gastos Institucionales	-	-	-	-	-	-
Poder Legislativo	-	-	-	-	-	-
Poder Judicial	-	-	-	-	-	-
Organismos Autónomos	-	-	-	-	-	-
Entidades Paraestatales y Fideicomisos No Empresariales y No Financieros	-	-	-	-	-	-
Entidades Paraestatales Empresariales No Financieras con Participación Estatal Mayoritaria	-	-	-	-	-	-
Poder Ejecutivo de los Municipios	-	-	-	-	-	-
Total de Egresos	33,025,000	2,469,949	35,494,949	13,163,074	12,782,897	22,331,875



TRIBUNAL ELECTORAL DEL ESTADO DE MORELOS
Estado Analítico del Ejercicio del Presupuesto de Egresos
Clasificación Funcional (Finalidad y Función)
Del 1 de enero al 30 de junio de 2022
(Cifras en Pesos)



Concepto	Egresos					Subejercicio
	Aprobado	Ampliaciones/ (Reducciones)	Modificado	Devengado	Pagado	
	1	2	3 = (1 + 2)	4	5	
Gobierno	33,025,000	2,469,949	35,494,949	13,163,074	12,782,897	22,331,875
Legislación	-	-	-	-	-	-
Justicia	33,025,000	2,469,949	35,494,949	13,163,074	12,782,897	22,331,875
Coordinación de la Política de Gobierno	-	-	-	-	-	-
Relaciones Exteriores	-	-	-	-	-	-
Asuntos Financieros y Hacendarios	-	-	-	-	-	-
Seguridad Nacional	-	-	-	-	-	-
Asuntos de Orden Público y de Seguridad Interior	-	-	-	-	-	-
Otros Servicios Generales	-	-	-	-	-	-
Desarrollo Social	-	-	-	-	-	-
Protección Ambiental	-	-	-	-	-	-
Vivienda y Servicios a la Comunidad	-	-	-	-	-	-
Salud	-	-	-	-	-	-
Recreación, Cultura y Otras Manifestaciones Sociales	-	-	-	-	-	-
Educación	-	-	-	-	-	-
Protección Social	-	-	-	-	-	-
Otros Asuntos Sociales	-	-	-	-	-	-
Desarrollo Económico	-	-	-	-	-	-
Asuntos Económicos, Comerciales y Laborales en General	-	-	-	-	-	-
Agropecuaria, Silvicultura, Pesca y Caza	-	-	-	-	-	-
Combustibles y Energía	-	-	-	-	-	-
Minería, Manufacturas y Construcción	-	-	-	-	-	-
Transporte	-	-	-	-	-	-
Comunicaciones	-	-	-	-	-	-
Turismo	-	-	-	-	-	-
Ciencia, Tecnología e Innovación	-	-	-	-	-	-
Otras Industrias y Otros Asuntos Económicos	-	-	-	-	-	-
Otras no Clasificadas en Funciones Anteriores	-	-	-	-	-	-
Transacciones de la Deuda Pública / Costo Financiero de la Deuda	-	-	-	-	-	-
Transferencias, Participaciones y Aportaciones entre Diferentes Niveles y Ordenes de Gobierno	-	-	-	-	-	-
Saneamiento del Sistema Financiero	-	-	-	-	-	-
Adeudos de Ejercicios Fiscales Anteriores	-	-	-	-	-	-
Total del Gasto	33,025,000	2,469,949	35,494,949	13,163,074	12,782,897	22,331,875



TRIBUNAL ELECTORAL DEL ESTADO DE MORELOS
Estado Analítico del Ejercicio del Presupuesto de Egresos Detallado - LDF
Clasificación Funcional (Finalidad y Función)
Del 1 de enero al 30 de junio de 2022
(Cifras en Pesos)



Concepto	Egresos					Subejercicio
	Aprobado	Ampliaciones/ (Reducciones)	Modificado	Devengado	Pagado	
Gasto No Etiquetado	33,025,000	2,469,949	35,494,949	13,163,074	12,782,897	22,331,875
<i>Gobierno</i>	<i>33,025,000</i>	<i>2,469,949</i>	<i>35,494,949</i>	<i>13,163,074</i>	<i>12,782,897</i>	<i>22,331,875</i>
Legislación	-	-	-	-	-	-
Justicia	33,025,000	2,469,949	35,494,949	13,163,074	12,782,897	22,331,875
Coordinación de la Política de Gobierno	-	-	-	-	-	-
Relaciones Exteriores	-	-	-	-	-	-
Asuntos Financieros y Hacendarios	-	-	-	-	-	-
Seguridad Nacional	-	-	-	-	-	-
Asuntos de Orden Público y de Seguridad Interior	-	-	-	-	-	-
Otros Servicios Generales	-	-	-	-	-	-
<i>Desarrollo Social</i>	<i>-</i>	<i>-</i>	<i>-</i>	<i>-</i>	<i>-</i>	<i>-</i>
Protección Ambiental	-	-	-	-	-	-
Vivienda y Servicios a la Comunidad	-	-	-	-	-	-
Salud	-	-	-	-	-	-
Recreación, Cultura y Otras Manifestaciones Sociales	-	-	-	-	-	-
Educación	-	-	-	-	-	-
Protección Social	-	-	-	-	-	-
Otros Asuntos Sociales	-	-	-	-	-	-
<i>Desarrollo Económico</i>	<i>-</i>	<i>-</i>	<i>-</i>	<i>-</i>	<i>-</i>	<i>-</i>
Asuntos Económicos, Comerciales y Laborales en Gral.	-	-	-	-	-	-
Agropecuaria, Silvicultura, Pesca y Caza	-	-	-	-	-	-
Combustibles y Energía	-	-	-	-	-	-
Minería, Manufacturas y Construcción	-	-	-	-	-	-
Transporte	-	-	-	-	-	-
Comunicaciones	-	-	-	-	-	-
Turismo	-	-	-	-	-	-
Ciencia, Tecnología e Innovación	-	-	-	-	-	-
Otras Industrias y Otros Asuntos Económicos	-	-	-	-	-	-
<i>Otras no Clasificadas en Funciones Anteriores</i>	<i>-</i>	<i>-</i>	<i>-</i>	<i>-</i>	<i>-</i>	<i>-</i>
Transacciones de la Deuda Pública / Costo Financiero de la Deuda	-	-	-	-	-	-
Transferencias, Participaciones y Aportaciones entre Diferentes Niveles y Ordenes de Gobierno	-	-	-	-	-	-
Saneamiento del Sistema Financiero	-	-	-	-	-	-
Adeudos de Ejercicios Fiscales Anteriores	-	-	-	-	-	-
Gasto Etiquetado	-	-	-	-	-	-
<i>Gobierno</i>	<i>-</i>	<i>-</i>	<i>-</i>	<i>-</i>	<i>-</i>	<i>-</i>
Legislación	-	-	-	-	-	-
Justicia	-	-	-	-	-	-
Coordinación de la Política de Gobierno	-	-	-	-	-	-
Relaciones Exteriores	-	-	-	-	-	-
Asuntos Financieros y Hacendarios	-	-	-	-	-	-
Seguridad Nacional	-	-	-	-	-	-
Asuntos de Orden Público y de Seguridad Interior	-	-	-	-	-	-
Otros Servicios Generales	-	-	-	-	-	-
<i>Desarrollo Social</i>	<i>-</i>	<i>-</i>	<i>-</i>	<i>-</i>	<i>-</i>	<i>-</i>
Protección Ambiental	-	-	-	-	-	-
Vivienda y Servicios a la Comunidad	-	-	-	-	-	-
Salud	-	-	-	-	-	-
Recreación, Cultura y Otras Manifestaciones Sociales	-	-	-	-	-	-
Educación	-	-	-	-	-	-
Protección Social	-	-	-	-	-	-
Otros Asuntos Sociales	-	-	-	-	-	-
<i>Desarrollo Económico</i>	<i>-</i>	<i>-</i>	<i>-</i>	<i>-</i>	<i>-</i>	<i>-</i>
Asuntos Económicos, Comerciales y Laborales en Gral.	-	-	-	-	-	-
Agropecuaria, Silvicultura, Pesca y Caza	-	-	-	-	-	-
Combustibles y Energía	-	-	-	-	-	-
Minería, Manufacturas y Construcción	-	-	-	-	-	-
Transporte	-	-	-	-	-	-
Comunicaciones	-	-	-	-	-	-
Turismo	-	-	-	-	-	-
Ciencia, Tecnología e Innovación	-	-	-	-	-	-
Otras Industrias y Otros Asuntos Económicos	-	-	-	-	-	-
<i>Otras no Clasificadas en Funciones Anteriores</i>	<i>-</i>	<i>-</i>	<i>-</i>	<i>-</i>	<i>-</i>	<i>-</i>
Transacciones de la Deuda Pública / Costo Financiero de la Deuda	-	-	-	-	-	-
Transferencias, Participaciones y Aportaciones entre Diferentes Niveles y Ordenes de Gobierno	-	-	-	-	-	-
Saneamiento del Sistema Financiero	-	-	-	-	-	-
Adeudos de Ejercicios Fiscales Anteriores	-	-	-	-	-	-
Total del Egresos	33,025,000	2,469,949	35,494,949	13,163,074	12,782,897	22,331,875



TRIBUNAL ELECTORAL DEL ESTADO DE MORELOS
 Estado Analítico del Ejercicio del Presupuesto de Egresos Detallado - LDF
 Clasificación de Servicios Personales por Categoría
 Del 1 de enero al 30 de junio de 2022
 (Cifras en Pesos)



Concepto	Egresos					Subejercicio
	Aprobado	Ampliaciones/ (Reducciones)	Modificado	Devengado	Pagado	
Gasto No Etiquetado	23,100,905	2,115,369	25,216,274	9,768,537	9,419,199	15,447,737
<i>Personal Administrativo y de Servicio Público</i>	<i>23,100,905</i>	<i>2,115,369</i>	<i>25,216,274</i>	<i>9,768,537</i>	<i>9,419,199</i>	<i>15,447,737</i>
<i>Magisterio</i>	-	-	-	-	-	-
<i>Servicios de Salud</i>	-	-	-	-	-	-
<i>Personal Administrativo</i>	-	-	-	-	-	-
<i>Personal Médico, Paramédico y afín</i>	-	-	-	-	-	-
<i>Seguridad Pública</i>	-	-	-	-	-	-
<i>Gastos Asociados a la Implementación de Nuevas Leyes Fed. o Reformas a las Mismas</i>	-	-	-	-	-	-
<i>Nombre del Programa o Ley 1</i>	-	-	-	-	-	-
<i>Nombre del Programa o Ley 2</i>	-	-	-	-	-	-
<i>Sentencias Laborales Definitivas</i>	-	-	-	-	-	-
Gasto Etiquetado	-	-	-	-	-	-
<i>Personal Administrativo y de Servicio Público</i>	<i>-</i>	<i>-</i>	<i>-</i>	<i>-</i>	<i>-</i>	<i>-</i>
<i>Magisterio</i>	<i>-</i>	<i>-</i>	<i>-</i>	<i>-</i>	<i>-</i>	<i>-</i>
<i>Servicios de Salud</i>	<i>-</i>	<i>-</i>	<i>-</i>	<i>-</i>	<i>-</i>	<i>-</i>
<i>Personal Administrativo</i>	<i>-</i>	<i>-</i>	<i>-</i>	<i>-</i>	<i>-</i>	<i>-</i>
<i>Personal Médico, Paramédico y afín</i>	<i>-</i>	<i>-</i>	<i>-</i>	<i>-</i>	<i>-</i>	<i>-</i>
<i>Seguridad Pública</i>	<i>-</i>	<i>-</i>	<i>-</i>	<i>-</i>	<i>-</i>	<i>-</i>
<i>Gastos Asociados a la Implementación de Nuevas Leyes Fed. o Reformas a las Mismas</i>	<i>-</i>	<i>-</i>	<i>-</i>	<i>-</i>	<i>-</i>	<i>-</i>
<i>Nombre del Programa o Ley 1</i>	<i>-</i>	<i>-</i>	<i>-</i>	<i>-</i>	<i>-</i>	<i>-</i>
<i>Nombre del Programa o Ley 2</i>	<i>-</i>	<i>-</i>	<i>-</i>	<i>-</i>	<i>-</i>	<i>-</i>
<i>Sentencias Laborales Definitivas</i>	<i>-</i>	<i>-</i>	<i>-</i>	<i>-</i>	<i>-</i>	<i>-</i>
Total del Gasto en Servicios Personales	23,100,905	2,115,369	25,216,274	9,768,537	9,419,199	15,447,737

TRIBUNAL ELECTORAL DEL ESTADO DE MORELOS
Estado Analítico del Ejercicio del Presupuesto de Egresos
Clasificación Económica (por Tipo de Gasto)
Del 1 de enero al 30 de junio de 2022
(Cifras en Pesos)

Concepto	Egresos					
	Aprobado	Ampliaciones/ (Reducciones)	Modificado	Devengado	Pagado	Subejercicio
	1	2	3 = (1 + 2)	4	5	6 = (3 - 4)
Gasto Corriente	28,137,476	2,115,369	30,252,845	10,679,771	10,299,594	19,573,074
Gasto de Capital	1,203,596	-	1,203,596	292,347	292,347	911,249
Amortización de la Deuda y Disminución de Pasivos	-	-	-	-	-	-
Pensiones y Jubilaciones	3,683,928	354,580	4,038,508	2,190,956	2,190,956	1,847,552
Participaciones	-	-	-	-	-	-
Total del Gasto	33,025,000	2,469,949	35,494,949	13,163,074	12,782,897	22,331,875

TRIBUNAL ELECTORAL DEL ESTADO DE MORELOS

RESUMEN DE FLUJO DE FONDOS

AL 30 DE JUNIO 2022

DISPONIBILIDAD AL 30 DE JUNIO DE 2022		
INGRESOS Y OTROS BENEFICIOS		
TRANSFERENCIAS, ASIGNACIONES, SUBSIDIOS Y SUBVENCIONES, Y PENSIONES Y JUBILACIONES	\$22,009,901.03	
INGRESOS FINANCIEROS	\$126,378.39	
OTROS INGRESOS Y BENEFICIOS VARIOS	\$2,343,570.53	
TOTAL INGRESOS Y OTROS BENEFICIOS		\$24,479,849.95
		\$24,479,849.95
EJERCICIO DEL PRESUPUESTO DEL GASTO		
SERVICIOS PERSONALES	\$9,768,537.18	
MATERIALES Y SUMINISTROS	\$192,570.84	
SERVICIOS GENERALES	\$718,662.90	
PENSIONES Y JUBILACIONES	\$2,190,955.60	
ESTIMACIONES, DEPRECIACIONES, DETERIOROS, OBSOLESCENCIA Y AMORTIZACIONES	\$389,289.47	
		\$13,260,015.99
DISPONIBILIDAD AL 30 DE JUNIO DE 2022		\$11,219,833.96
INTEGRACIÓN DE DISPONIBILIDAD AL 30 DE JUNIO DE 2022		
CUENTAS DE BALANCE DEUDORA		
EFFECTIVO	\$21,000.00	
BANCOS/TESORERÍA	\$1,927,141.60	
INVERSIONES FINANCIERAS DE CORTO PLAZO	\$10,108,528.93	
MOBILIARIO Y EQUIPO DE ADMINISTRACIÓN	\$3,532,071.95	
MOBILIARIO Y EQUIPO EDUCACIONAL Y RECREATIVO	\$196,157.15	
VEHÍCULOS Y EQUIPO DE TRANSPORTE	\$3,201,239.00	
MAQUINARIA, OTROS EQUIPOS Y HERRAMIENTAS	\$7,087.69	
SOFTWARE	\$229,510.51	
		\$19,222,736.83
CUENTAS DE BALANCE ACREADORAS		
DEPRECIACIÓN ACUMULADA DE BIENES MUEBLES	\$5,140,974.35	
AMORTIZACIÓN ACUMULADA DE ACTIVOS INTANGIBLES	\$224,286.08	
SERVICIOS PERSONALES POR PAGAR A CORTO PLAZO	\$349,337.52	
RETENCIONES Y CONTRIBUCIONES POR PAGAR A CORTO PLAZO	\$370,612.83	
OTRAS CUENTAS POR PAGAR A CORTO PLAZO	\$19,943.74	
ACTUALIZACIÓN DE LA HACIENDA PÚBLICA/PATRIMONIO	\$3,697,552.50	
RESULTADOS DE EJERCICIOS ANTERIORES	-\$1,799,804.15	
		\$8,002,902.87
INTEGRACIÓN DE DISPONIBILIDAD AL 30 DE JUNIO DE 2022		\$11,219,833.96



**TRIBUNAL ELECTORAL
DEL ESTADO DE MORELOS**

Información Programática

CUENTA PÚBLICA
TRIBUNAL ELECTORAL DEL ESTADO DE MORELOS
ENERO - JUNIO

2022



TRIBUNAL ELECTORAL DEL ESTADO DE MORELOS
Gasto por Categoría Programática
Del 1 de enero al 30 de junio de 2022
(Cifras en Pesos)



Concepto	Egresos					Subejercicio
	Aprobado	Ampliaciones/ (Reducciones)	Modificado	Devengado	Pagado	
	1	2	3 = (1 + 2)	4	5	6 = (3 - 4)
Programas						
<i>Subsidios: Sector Social y Privado o Ent. Federativas y Municipios</i>						
Sujetos a Reglas de Operación	-	-	-	-	-	-
Otros Subsidios	-	-	-	-	-	-
Desempeño de las Funciones	33,025,000	2,469,949	35,494,949	13,163,074	12,782,897	22,331,875
Prestación de Servicios Públicos	33,025,000	2,469,949	35,494,949	13,163,074	12,782,897	22,331,875
Provisión de Bienes Públicos	-	-	-	-	-	-
Planeación, Seguimiento y Evaluación de Políticas Públicas	-	-	-	-	-	-
Promoción y Fomento	-	-	-	-	-	-
Regulación y Supervisión	-	-	-	-	-	-
Funciones de las Fuerzas Armadas (Únicamente Gobierno Federal)	-	-	-	-	-	-
Específicos	-	-	-	-	-	-
Proyectos de Inversión	-	-	-	-	-	-
Administrativos y de Apoyo						
Apoyo al Proceso Presupuestario y para Mejorar la Eficiencia Institucional	-	-	-	-	-	-
Apoyo a la Función Pública y al Mejoramiento de la Gestión	-	-	-	-	-	-
Operaciones Ajenas	-	-	-	-	-	-
Compromisos						
Obligaciones de Cumplimiento de Resolución Jurisdiccional	-	-	-	-	-	-
Desastres Naturales	-	-	-	-	-	-
Obligaciones						
Pensiones y Jubilaciones	-	-	-	-	-	-
Aportaciones a la Seguridad Social	-	-	-	-	-	-
Aportaciones a Fondos de Estabilización	-	-	-	-	-	-
Aportaciones a Fondos de Inversión y Reestructura de Pensiones	-	-	-	-	-	-
Programas de Gasto Federalizado (Gobierno Federal)						
Gasto Federalizado	-	-	-	-	-	-
Participaciones a Entidades Federativas y Municipios						
Costo financiero, deuda o apoyos a deudores y ahorradores de la banca	-	-	-	-	-	-
Adeudos de ejercicios fiscales anteriores	-	-	-	-	-	-
Total del Gasto	33,025,000	2,469,949	35,494,949	13,163,074	12,782,897	22,331,875



TRIBUNAL ELECTORAL DEL ESTADO DE MORELOS
Indicadores de Postura Fiscal
Del 1 de enero al 30 de junio de 2022
(Cifras en Pesos)



Concepto	Estimado/Aprobado	Devengado	Recaudado/Pagado
I. Ingresos Presupuestarios	33,025,000	24,479,850	24,479,850
1. Ingresos del Gobierno de la Entidad Federativa	33,025,000	24,479,850	24,479,850
2. Ingresos del Sector Paraestatal	-	-	-
II. Egresos Presupuestarios	33,025,000	13,163,074	12,782,897
3. Egresos del Gobierno de la Entidad Federativa	33,025,000	13,163,074	12,782,897
4. Egresos del Sector Paraestatal	-	-	-
III. Balance Presupuestario (Superávit o Déficit) (III= I - II)	-	11,316,776	11,696,953

Concepto	Estimado/Aprobado	Devengado	Recaudado/Pagado
III. Balance presupuestario (Superávit o Déficit)	-	11,316,776	11,696,953
IV. Intereses, Comisiones y Gastos de la Deuda	-	-	-
V. Balance Primario (Superávit o Déficit) (V= III + IV)	-	11,316,776	11,696,953

Concepto	Estimado/Aprobado	Devengado	Recaudado/Pagado
A. Financiamiento	-	-	-
B. Amortización de la deuda	-	-	-
C. Financiamiento Neto	-	-	-

Programas y Proyectos de Inversión
del 01 de enero al 30 de junio 2022

El Tribunal Electoral del Estado de Morelos no cuenta con Programas y Proyectos de Inversión.

INDICADORES DE RESULTADO

FICHA TÉCNICA			
CLAVE :	TEEM-P01-01	NOMBRE DEL INDICADOR:	PORCENTAJE DE IMPUGNACIONES RESUELTAS

Objetivo : Conocer el porcentaje de asuntos resueltos en un periodo determinado.

Definición del Indicador : Mide en porcentaje, la cantidad de impugnaciones resueltas con relacion a las recibidas.

Meta anual : Resolver en tiempo el 100%

Tipo de valor de la meta : Valor relativo

LÍNEA BASE					
2017	2018	2019	2020	2021	2022
100%	100%	100%	100%	100%	100%
(250)	(532)	(119)	(150)	(1897)	(200)

Tipo	Estratégico	Dimensión	Eficacia	Sentido	Asendente
Frecuencia de medición	Trimestral		Unidad de medida		Porcentaje

MÉTODO DEL CÁLCULO

Fórmula (A / B)

Descripción de la formula: (Impugnaciones resueltas en el periodo / Impugnaciones recibidas en el periodo) * 100

Variable A Impugnaciones resueltas en el periodo.

Variable B Impugnaciones recibidas en el periodo.

PROGRAMACIÓN DE LA META 2022

AVANCE			
Primer Trimestre	Segundo Trimestre	Tercer Trimestre	Cuarto Trimestre
100%	100%		

Variable A	99		FORMULA
Variable B	99	$\frac{99}{99} \times 100$	100%

Glosario: Impugnación: Replutación, petición de anulación de una resolución oficial de acuerdo con las leyes.

Fuente de información Dirección Administrativa del Tribunal electoral del Estado de Morelos.

Observaciones: En este ejercicio presupuestal de 2022 la actividad fundamental, esta encaminada principalmente a resolver todas la impugnaciones que presenten los partidos politicos y particulares.

INDICADORES DE RESULTADO

FICHA TÉCNICA			
CLAVE :	TEEM-P01-02	NOMBRE DEL INDICADOR:	CURSOS, CONFERENCIAS, TALLERES Y SEMINARIOS IMPARTIDOS

Objetivo Dar a conocer el número de cursos, conferencias, talleres y seminarios .

Definición del Indicador Mide la cantidad de cursos, conferencias, talleres y seminarios impartidos a la población.

Meta anual Impartición de cursos, conferencias, talleres y seminarios.

Tipo de valor de la meta Valor absoluto

LÍNEA BASE					
2017	2018	2019	2020	2021	2022
4	3	6	5	0	6

Tipo	Estratégico	Dimensión	Calidad	Sentido	Asendente
Frecuencia de medición	<i>Trimestral</i>		Unidad de medida	<i>Curso, Conferencia, Talleres y Seminarios</i>	

MÉTODO DEL CÁLCULO

Fórmula A = A

Descripción de la formula: Número de cursos, conferencias, talleres y seminarios impartidos.

Variable A Número de cursos, conferencias, talleres y seminarios impartidos.

PROGRAMACIÓN DE LA META 2022

AVANCE			
Primer Trimestre	Segundo Trimestre	Tercer Trimestre	Cuarto Trimestre
0	0		

Glosario:
Curso: Conjunto de lecciones para la enseñanza de la materia electoral.
Taller: Lecciones teórico practicas para elaborar impugnaciones en derecho electoral.
Conferencia: Es una reunión de gente que debate o expone sobre derecho electoral.
Seminario: Reunión de Magistrados, Secretarios de Estudio, Partidos Políticos, es decir, personas que tienen el mismo interés en aprender o perfeccionar algún tema sobre derecho electoral o temas afines.

Fuente de información Dirección Administrativa del Tribunal electoral del Estado de Morelos.

Observaciones: La capacitación se dará a la ciudadanía en general, estudiantes, abogados y funcionarios del Tribunal Electoral de Estado de Morelos.

INDICADORES DE RESULTADO

FICHA TÉCNICA			
CLAVE :	TEEM-P01-03	NOMBRE DEL INDICADOR:	PERSONAS CAPACITADAS EN MATERIA ELECTORAL

Objetivo: Dar a conocer el número de personas capacitadas en materia electoral.

Definición del Indicador: Mide la cantidad de personas capacitadas en materia electoral mediante cursos, conferencias, talleres y seminarios impartidos a la población.

Meta anual: Capacitar a personas en materia electoral

Tipo de valor de la meta: Valor absoluto

LÍNEA BASE					
2017	2018	2019	2020	2021	2022
500	450	690	600	0	600

Tipo	Estrategico	Dimensión	Calidad	Sentido	Asendente
Frecuencia de medición	<i>Trimestral</i>	Unidad de medida	<i>Persona</i>		

MÉTODO DEL CÁLCULO

Fórmula: A = A

Descripción de la formula: Número de personas capacitadas en materia electoral.

Variable A: Número de personas capacitadas en materia electoral.

PROGRAMACIÓN DE LA META 2022

AVANCE			
Primer Trimestre	Segundo Trimestre	Tercer Trimestre	Cuarto Trimestre
0	0		

Glosario: Persona Capacitada: Persona que asistió a un curso, conferencia, taller o seminario en materia electoral

Fuente de información: Dirección Administrativa del Tribunal electoral del Estado de Morelos.

Observaciones: La capacitación se dará a la ciudadanía en general, estudiantes, abogados y funcionarios del Tribunal Electoral de Estado de Morelos.



TRIBUNAL ELECTORAL
DEL ESTADO DE MORELOS

Anexos

CUENTA PÚBLICA
TRIBUNAL ELECTORAL DEL ESTADO DE MORELOS
ENERO - JUNIO

2022

Relación de Esquemas Bursátiles y de Coberturas Financieras

El Tribunal Electoral del Estado de Morelos no cuenta con esquemas bursátiles y de coberturas financieras.



MORELOS
2018 - 2024



Universidad Autónoma del Estado de Morelos

CUENTA PÚBLICA CONSOLIDADA
ORGANISMOS AUTÓNOMOS
ENERO - JUNIO

2022



**UNIVERSIDAD AUTÓNOMA DEL
ESTADO DE MORELOS**

Introducción

CUENTA PÚBLICA
UNIVERSIDAD AUTÓNOMA DEL ESTADO DE MORELOS
ENERO - JUNIO

2022

INTRODUCCIÓN

Historia

El ordenamiento legal que da vida a la Universidad Autónoma del Estado de Morelos es la Ley Orgánica que data del 22 de noviembre de 1967, con vigencia hasta el 12 de agosto de 2008, que la definía como un Organismo Descentralizado del Gobierno del Estado de Morelos, encargada de impartir la enseñanza superior, con personalidad jurídica, patrimonio y plena autonomía en su régimen jurídico, económico y administrativo.

A partir del 13 de agosto del 2008, la nueva Ley Orgánica define a la Universidad Autónoma del Estado de Morelos, como un Organismo Público Autónomo del Estado de Morelos, con plenas facultades de gestión y control presupuestal, personalidad jurídica y patrimonio propios, cuyos fines son la prestación de servicios públicos de educación de los tipos media superior y superior, de investigación, de difusión de la cultura y extensión de los servicios.

Desde su creación, la Universidad Autónoma del Estado de Morelos ha participado activamente en el quehacer social y cultural del Estado de Morelos, de donde destaca la importancia de su participación en la construcción, desarrollo, transformación y fortalecimiento del entorno social.

Organización

El Plan Institucional de Desarrollo (PIDE) para el periodo 2017- 2023, aprobado en la sesión ordinaria del Honorable Consejo Universitario de fecha 09 de noviembre de 2018 publicado en el Órgano Informativo Universitario Adolfo Menéndez Samará No. 106, incluye:

Misión: La UAEM es una institución educativa que forma profesionales en los niveles Medio Superior y Superior, que sean competentes para la vida y líderes académicos en investigación, desarrollo y creación. Con ello contribuye a la transformación de la sociedad.

La docencia, la investigación y la extensión se realizan con amplias perspectivas críticas, articuladas con las políticas internas y externas dentro del marco de la excelencia académica. De esta forma, la universidad se constituye en un punto de encuentro de la pluralidad de

pensamientos y se asume como protagonista de una sociedad democrática en constante movimiento.

Visión: Para 2023, la UAEM se consolida como una institución de excelencia académica, sustentable, incluyente y segura, reconocida por la calidad de sus egresados, el impacto de su investigación, la vinculación, la difusión de la cultura y la extensión de los servicios, posicionada en los niveles estatal, regional, nacional e internacional, en un mundo interconectado a través de la innovación educativa y la economía del conocimiento.

La universidad se distingue como impulsora del cambio, por la transparencia y calidad de sus procesos sustantivos y adjetivos, la consolidación de sus redes del conocimiento como el recurso de mayor valor para el logro de sus objetivos y por su respuesta a la sociedad, que equilibra el pensamiento global con el actuar localmente.

Panorama financiero

La UAEM recibe para su operación subsidios del Gobierno Federal y del Gobierno Estatal con el objetivo de proporcionar educación de calidad a estudiantes de escasos recursos sin la carga de colegiaturas excesivas que obstaculicen su preparación profesional; sin embargo, en los últimos procesos de admisión e ingreso se han rechazado aspirantes por falta de cupo, ya que, para ello es sumamente necesario mayor aplicación de recursos económicos. Por tal motivo, y en concordancia con diferentes instituciones de educación superior, hemos convocado a las diferentes instancias gubernamentales a destinar mayor capital en la educación; a fin de que en el futuro sea factible dar oportunidad de incorporarse a los estudios de Nivel Medio Superior y Nivel Superior a una matrícula mayor, que es además un compromiso social.

Actualmente la universidad eroga conceptos no contemplados en los subsidios ordinarios ya señalados, algunos de estos conceptos son los pagos de jubilados y pensionados, horas docencia, carrera docente y otras prestaciones contractuales no reconocidas por la SEP; esta situación se agudiza al incluir el incremento de matrícula estudiantil de más del 95.17% suscitado entre los años 2012 al 2017. Es así que se requiere de manera urgente que nuestras autoridades incluyan en los

subsidios aquellos conceptos actualmente no contemplados, resultando precisamente en el incremento sustancial de dichos subsidios.

De manera concreta, la situación financiera actual de la UAEM tiene relación directa con un añejo problema de déficit estructural, que no es exclusivo de esta institución y está presente en otras universidades públicas del país. El déficit estructural tiene como componentes un sistema de pensiones y jubilaciones, prestaciones no reconocidas por la Federación y estímulos al desempeño académico que implican la erogación considerable de recursos.

Desde la segunda mitad del ejercicio 2016 y a la fecha, se trabaja en la gestión ante las autoridades federales y estatales para lograr un adecuado saneamiento y rescate financiero de nuestra Universidad.

Armonización Contable

Después de un largo y minucioso proceso, se seleccionó la plataforma informática para registrar la información con los requerimientos de la armonización contable. En el mes de junio de 2014 se inició el proceso de implementación de dicha plataforma, comenzando con los trabajos de captura, registro y control de las operaciones en el área financiera. El avance ha sido sustancial, tal es el caso que en dicho sistema se realizan los procesos contemplados en la Ley General de Contabilidad Gubernamental y que son regulados por el Consejo Nacional de Armonización Contable; adicionalmente, las incidencias en la operación del sistema y en la emisión de la información financiera que dispone el CONAC son cada día menores.

Durante el periodo de implementación se han realizado mesas de trabajo muy efectivas con los auditores externos, quienes como parte de sus procedimientos han verificado la operatividad del sistema y la razonabilidad sobre la presentación de los estados financieros con base en los requerimientos del CONAC. Situación que puede constatarse en los dictámenes de la cuenta pública de los ejercicios 2014 al 2021.

Transparencia y rendición de cuentas

En cumplimiento a los artículos 46 y 47 de la Ley General de Contabilidad Gubernamental, así como a los lineamientos establecidos por el Consejo Nacional

de Armonización Contable, la Ley de Disciplina Financiera de las Entidades Federativas y los Municipios y la normatividad en general que resulte aplicable, la Universidad Autónoma del Estado de Morelos (UAEM) emite su Información Financiera Contable, Presupuestal, Programática y de Disciplina Financiera, e Indicadores de Postura Fiscal; ordenamiento que formaliza el compromiso adoptado por la UAEM en materia de transparencia y rendición de cuentas con los diversos entes y usuarios fiscalizadores, directivos universitarios y la sociedad en general.

Aunado a lo anterior, cabe señalar que la UAEM, dentro de su legislación universitaria, también somete a evaluación y sanción el ejercicio de los recursos, conforme a lo estipulado en sus artículos 37 de la Ley Orgánica de la Universidad Autónoma del Estado de Morelos, y 14 y 15 del Estatuto Universitario.



**UNIVERSIDAD AUTÓNOMA DEL
ESTADO DE MORELOS**

Información Contable

CUENTA PÚBLICA
UNIVERSIDAD AUTÓNOMA DEL ESTADO DE MORELOS
ENERO - JUNIO

2022

Concepto	2022	2021	Concepto	2022	2021
INGRESOS Y OTROS BENEFICIOS			GASTOS Y OTRAS PÉRDIDAS		
<i>Ingresos de la Gestión</i>	89,741,909	87,948,020	<i>Gastos de Funcionamiento</i>	1,092,370,286	1,032,370,897
Impuestos	-	-	Servicios Personales	997,462,539	957,626,834
Cuotas y Aportaciones de Seguridad Social	-	-	Materiales y Suministros	16,987,189	9,849,140
Contribuciones de Mejoras	-	-	Servicios Generales	77,920,558	64,894,923
Derechos	-	-	<i>Transferencias, Asignaciones, Subsidios y Otras Ayudas</i>	2,572,492	1,571,244
Productos	-	-	Transferencias Internas y Asignaciones al Sector Público	-	-
Aprovechamientos	-	-	Transferencias al Resto del Sector Público	-	-
Ingresos por Venta de Bienes y Prestación de Servicios	89,741,909	87,948,020	Subsidios y Subvenciones	-	-
<i>Participaciones, Aportaciones, Convenios, Incentivos Derivados de la Colaboración Fiscal, Fondos Distintos de Aportaciones, Transferencias, Asignaciones, Subsidios y Subvenciones, y Pensiones y Jubilaciones</i>	1,212,485,271	1,105,260,485	Ayudas Sociales	2,572,492	1,571,244
Participaciones, Aportaciones, Convenios, Incentivos Derivados de la Colaboración Fiscal y Fondos Distintos de Aportaciones	6,046,653	23,295,485	Pensiones y Jubilaciones	-	-
Transferencias, Asignaciones, Subsidios y Subvenciones, y Pensiones y Jubilaciones	1,206,438,618	1,081,965,000	Transferencias a Fideicomisos, Mandatos y Contratos Análogos	-	-
			Transferencias a la Seguridad Social	-	-
			Donativos	-	-
			Transferencias al Exterior	-	-
Otros Ingresos y Beneficios	4,669,463	8,706,207	<i>Participaciones y Aportaciones</i>	-	-
Ingresos Financieros	2,486,139	6,799,896	Participaciones	-	-
Incremento por Variación de Inventarios	-	-	Aportaciones	-	-
Disminución del Exceso de Estimaciones por Pérdida o Deterioro u Obsolescencia	-	-	Convenios	-	-
Disminución del Exceso de Provisiones	-	-	<i>Intereses, Comisiones y Otros Gastos de la Deuda Pública</i>	2,784,876	5,365,403
Otros Ingresos y Beneficios Varios	2,183,324	1,906,311	Intereses de la Deuda Pública	2,784,876	5,365,403
			Comisiones de la Deuda Pública	-	-
			Gastos de la Deuda Pública	-	-
			Costo por Coberturas	-	-
			Apoyos Financieros	-	-
Total de Ingresos y Otros Beneficios	1,306,896,643	1,201,914,712	<i>Otros Gastos y Pérdidas Extraordinarias</i>	61,386,715	81,833,528
			Estimaciones, Depreciaciones, Deterioros, Obsolescencia y Amortizaciones	46,552,140	60,203,634
			Provisiones	-	-
			Disminución de Inventarios	-	-
			Aumento por Insuficiencia de Estimaciones por Pérdida o Deterioro u Obsolescencia	-	-
			Aumento por Insuficiencia de Provisiones	-	-
			Otros Gastos	14,834,575	21,629,894
			<i>Inversión Pública</i>	-	-
			Inversión Pública no Capitalizable	-	-
			Total de Gastos y Otras Pérdidas	1,159,114,369	1,121,141,072
			Resultados del Ejercicio (Ahorro/Desahorro)	147,782,274	80,773,640

Bajo protesta de decir verdad declaramos que los Estados Financieros y sus notas, son razonablemente correctos y son responsabilidad del emisor.

CONCEPTO	Año	
	2022	2021
ACTIVO		
Activo Circulante		
Efectivo y Equivalentes	398,975,404	308,125,135
Derechos a Recibir Efectivo o Equivalentes	333,641,009	313,428,234
Derechos a Recibir Bienes o Servicios	-	-
Inventarios	-	-
Almacenes	-	-
Estimación por Pérdida o Deterioro de Activos Circulantes	(24,497)	(24,497)
Otros Activos Circulantes	-	-
Total de Activos Circulantes	732,591,916	621,528,872
Activo No Circulante		
Inversiones Financieras a Largo Plazo	208,924,737	247,338,367
Derechos a Recibir Efectivo o Equivalentes a Largo Plazo	150,831	-
Bienes Inmuebles, Infraestructura y Construcciones en Proceso	4,556,135,551	3,951,265,994
Bienes Muebles	896,002,062	851,006,206
Activos Intangibles	18,259,090	18,715,962
Depreciación, Deterioro y Amortización Acumulada de Bienes	(699,753,306)	(622,048,118)
Activos Diferidos	14,442,054	19,353,845
Estimación por Pérdida o Deterioro de Activos no Circulantes	-	-
Otros Activos no Circulantes	-	-
Total de Activos No Circulantes	4,994,161,019	4,465,632,256
Total del Activo	5,726,752,935	5,087,161,128
PASIVO		
Pasivo Circulante		
Cuentas por Pagar a Corto Plazo	734,249,582	693,135,849
Documentos por Pagar a Corto Plazo	-	-
Porción a Corto Plazo de la Deuda Pública a Largo Plazo	45,352,177	17,175,552
Títulos y Valores a Corto Plazo	-	-
Pasivos Diferidos a Corto Plazo	521,726	757,592
Fondos y Bienes de Terceros en Garantía y/o Administración a Corto Plazo	32,215	34,111
Provisiones a Corto Plazo	-	-
Otros Pasivos a Corto Plazo	7,175,462	27,761,838
Total de Pasivos Circulantes	787,331,162	738,864,942
Pasivo No Circulante		
Cuentas por Pagar a Largo Plazo	41,897,080	-
Documentos por Pagar a Largo Plazo	-	-
Deuda Pública a Largo Plazo	-	128,625,962
Pasivos Diferidos a Largo Plazo	-	-
Fondos y Bienes de Terceros en Garantía y/o en Administración a Largo Plazo	3,998,071	3,788,071
Provisiones a Largo Plazo	-	-
Total de Pasivos No Circulantes	45,895,151	132,414,033
Total del Pasivo	833,226,313	871,278,975
HACIENDA PÚBLICA / PATRIMONIO		
Hacienda Pública / Patrimonio Contribuido	1,604,333,376	1,069,077,049
Aportaciones	28,030,090	96,995,813
Donaciones de Capital	1,576,303,286	972,081,236
Actualización de la Hacienda Pública / Patrimonio	-	-
Hacienda Pública / Patrimonio Generado	3,289,193,246	3,146,805,104
Resultados del Ejercicio (Ahorro / Desahorro)	147,782,274	80,773,640
Resultados de Ejercicios Anteriores	163,173,781	87,307,261
Revalúos	2,976,226,109	2,976,226,108
Reservas	-	-
Rectificaciones de Resultados de Ejercicios Anteriores	2,011,082	2,498,095
Exceso o Insuficiencia en la Actualización de la Hacienda Pública / Patrimonio	-	-
Resultado por Posición Monetaria	-	-
Resultado por Tenencia de Activos no Monetarios	-	-
Total Hacienda Pública / Patrimonio	4,893,526,622	4,215,882,153
Total del Pasivo y Hacienda Pública / Patrimonio	5,726,752,935	5,087,161,128

Bajo protesta de decir verdad declaramos que los Estados Financieros y sus notas, son razonablemente correctos y son responsabilidad del emisor.

CONCEPTO	30 de junio 2022	31 de diciembre 2021	CONCEPTO	30 de junio 2022	31 de diciembre 2021
ACTIVO			PASIVO		
Activo Circulante			Activo Circulante		
Efectivo y Equivalentes	398,975,404	255,472,235	Cuentas por Pagar a Corto Plazo	734,249,582	709,491,795
Efectivo	-	-	Servicios Personales por Pagar a Corto Plazo	62,756,296	64,308,443
Bancos/Tesorería	76,042,765	251,702,885	Proveedores por Pagar a Corto Plazo	14,034,950	2,794,169
Bancos/Dependencias y Otros	-	-	Contratistas por Obras Públicas por Pagar a Corto Plazo	-	-
Inversiones Temporales (Hasta 3 meses)	322,932,639	3,769,350	Participaciones y Aportaciones por Pagar a Corto Plazo	-	-
Fondos con Afectación Específica	-	-	Transferencias Otorgadas por Pagar a Corto Plazo	508,238	404,130
Depósitos de Fondos de Terceros en Garantía y/o Admón.	-	-	Int., Comisiones y Otros Gastos de la Deuda Púb. por Pagar a Corto Plazo	-	-
Otros Efectivos y Equivalentes	-	-	Retenciones y Contribuciones por Pagar a Corto Plazo	656,950,098	641,985,053
	-	-	Devoluciones de la Ley de Ingresos por Pagar a Corto Plazo	-	-
	-	-	Otras Cuentas por Pagar a Corto Plazo	-	-
Derechos a Recibir Efectivo o Equivalentes	333,641,009	322,702,086			
Inversiones Financieras de Corto Plazo	-	-	Documentos por Pagar a Corto Plazo	-	-
Cuentas por Cobrar a Corto Plazo	329,628,935	320,500,000	Documentos Comerciales por Pagar a Corto Plazo	-	-
Deudores Diversos por Cobrar a Corto Plazo	3,780,186	2,093,113	Documentos con Contratistas por Obras Pub. por Pagar a Corto Plazo	-	-
Ingresos por Recuperar a Corto Plazo	165,107	108,973	Otros Documentos por Pagar a Corto Plazo	-	-
Deudores por Anticipos de la Tesorería a Corto Plazo	-	-			
Préstamos Otorgados a Corto Plazo	-	-	Porción a Corto Plazo de la Deuda Pública a Largo Plazo	45,352,177	-
Otros Derechos a Recibir Efectivo o Equiv. a Corto Plazo	66,781	-	Porción a Corto Plazo de la Deuda Pública	45,352,177	-
	-	-	Porción a Corto Plazo de Arrendamiento Financiero	-	-
Derechos a Recibir Bienes o Servicios	-	-	Títulos y Valores a Corto Plazo	-	-
Ant. a Proveedores por Adq. de Bienes y Prest. de Serv. a Corto Plazo	-	-			
Ant. a Proveedores por Adq. de Bienes Inm. y Muebles a Corto Plazo	-	-	Pasivos Diferidos a Corto Plazo	521,726	437,285
Ant. a Proveedores por Adq. de Bienes Intangibles a Corto Plazo	-	-	Ingresos Cobrados por Adelantado a Corto Plazo	-	-
Anticipo a Contratistas por Obras Públicas a Corto Plazo	-	-	Intereses Cobrados por Adelantado a Corto Plazo	-	-
Otros Derechos a Recibir Bienes o Servicios a Corto Plazo	-	-	Otros Pasivos Diferidos a Corto Plazo	521,726	437,285
Inventarios	-	-	Fondos y Bienes de Terceros en Garantía y/o Admón. a C. P.	32,215	34,111
Inventario de Mercancías para Venta	-	-	Fondos en Garantía a Corto Plazo	32,215	34,111
Inventario de Mercancías Terminadas	-	-	Fondos en Administración a Corto Plazo	-	-
Inventario de Mercancías en Proceso de Elaboración	-	-	Fondos Contingentes a Corto Plazo	-	-
Inventario de Materias Primas, Mat. y Suministros para Producción	-	-	Fondos de Fideicomisos, Mandatos y Contratos Análogos a Corto Plazo	-	-
Bienes en Tránsito	-	-	Otros Fondos de Terceros en Garantía y/o Administración a Corto Plazo	-	-
			Valores y Bienes en Garantía a Corto Plazo	-	-
Almacenes	-	-			
			Provisiones a Corto Plazo	-	-
Estimación por Pérdida o Deterioro de Activos Circulantes	(24,497)	(24,497)	Provisiones para Demandas y Juicios a Corto Plazo	-	-
Est. para Ctas. Incobrables por Derechos a Recibir Efectivo o Equiv.	(24,497)	(24,497)	Provisiones para Contingencias a Corto Plazo	-	-
Estimación por Deterioro de Inventarios	-	-	Otras Provisiones a Corto Plazo	-	-
Otros Activos Circulantes	-	-	Otros Pasivos a Corto Plazo	7,175,462	15,856,936
Valores en Garantía	-	-	Ingresos por Clasificar	585,246	585,246
Bienes en Garantía (excluye depósitos de fondos)	-	-	Recaudación por Participar	-	-
Bienes Deriv. de Embargos, Decom., Aseguramientos y Dación en Pago	-	-	Otros Pasivos Circulantes	6,590,216	15,271,690
Adquisición con Fondos de Terceros	-	-			
			Total de Pasivos Circulantes	787,331,162	725,820,127
Total de Activos Circulantes	732,591,916	578,149,824			

CONCEPTO	30 de junio 2022	31 de diciembre 2021	CONCEPTO	30 de junio 2022	31 de diciembre 2021
Activo No Circulante			Pasivo No Circulante		
Inversiones Financieras a Largo Plazo	208,924,737	207,457,706	Cuentas por Pagar a Largo Plazo	41,897,080	42,789,927
Derechos a Recibir Efectivo o Equivalentes a Largo Plazo	150,831	310,213	Documentos por Pagar a Largo Plazo	-	-
Bienes Inmuebles, Infraestructura y Const. en Proceso	4,556,135,551	3,963,314,677	Deuda Pública a Largo Plazo	-	75,126,765
Bienes Muebles	896,002,062	890,687,588	Pasivos Diferidos a Largo Plazo	-	-
Activos Intangibles	18,259,090	18,858,731	Fdos. y Bienes de Terceros en Garantía y/o en Admón. a L.P.	3,998,071	3,788,071
Depreciación, Deterioro y Amortización Acumulada de Bienes	(699,753,306)	(660,122,488)	Provisiones a Largo Plazo	-	-
Activos Diferidos	14,442,054	23,616,394	Total de Pasivos No Circulantes	45,895,151	121,704,763
Estimación por Pérdida o Deterioro de Activos no Circulantes	-	-	Total del Pasivo	833,226,313	847,524,890
Otros Activos no Circulantes	-	-	HACIENDA PÚBLICA / PATRIMONIO		
Total de Activos No Circulantes	4,994,161,019	4,444,122,821	Hacienda Pública / Patrimonio Contribuido	1,604,333,376	1,073,934,099
Total del Activo	5,726,752,935	5,022,272,645	Aportaciones	28,030,090	82,083,266
			Donaciones de Capital	1,576,303,286	991,850,833
			Actualización de la Hacienda Pública / Patrimonio	-	-
			Hacienda Pública / Patrimonio Generado	3,289,193,246	3,100,813,656
			Resultados del Ejercicio (Ahorro / Desahorro)	147,782,274	20,079,009
			Resultados de Ejercicios Anteriores	163,173,781	102,497,456
			Revalúos	2,976,226,109	2,976,226,109
			Reservas	-	-
			Rectificaciones de Resultados de Ejercicios Anteriores	2,011,082	2,011,082
			Exceso o Insuficiencia en la Actualización de la Hacienda Pública / Patrimonio	-	-
			Resultado por Posición Monetaria	-	-
			Resultado por Tenencia de Activos no Monetarios	-	-
			Total Hacienda Pública / Patrimonio	4,893,526,622	4,174,747,755
			Total del Pasivo y Hacienda Pública / Patrimonio	5,726,752,935	5,022,272,645

Bajo protesta de decir verdad declaramos que los Estados Financieros y sus notas, son razonablemente correctos y son responsabilidad del emisor.

Concepto	Origen	Aplicación	Concepto	Origen	Aplicación
ACTIVO	49,564,181	754,044,471	PASIVO	70,404,405	84,702,982
<i>Activo Circulante</i>	-	<i>154,442,092</i>	<i>Activo Circulante</i>	<i>70,194,405</i>	<i>8,683,370</i>
Efectivo y Equivalentes	-	143,503,169	Cuentas por Pagar a Corto Plazo	24,757,787	-
Derechos a Recibir Efectivo o Equivalentes	-	10,938,923	Documentos por Pagar a Corto Plazo	-	-
Derechos a Recibir Bienes o Servicios	-	-	Porción a Corto Plazo de la Deuda Pública a Largo Plazo	45,352,177	-
Inventarios	-	-	Títulos y Valores a Corto Plazo	-	-
Almacenes	-	-	Pasivos Diferidos a Corto Plazo	84,441	-
Estimación por Pérdida o Deterioro de Activos Circulantes	-	-	Fdos. y Bienes de Terceros en Garantía y/o Admón. a C. P.	-	1,896
Otros Activos Circulantes	-	-	Provisiones a Corto Plazo	-	-
			Otros Pasivos a Corto Plazo	-	8,681,474
<i>Activo No Circulante</i>	<i>49,564,181</i>	<i>599,602,379</i>	<i>Activo No Circulante</i>	<i>210,000</i>	<i>76,019,612</i>
Inversiones Financieras a Largo Plazo	-	1,467,031	Cuentas por Pagar a Largo Plazo	-	892,847
Derechos a Recibir Efectivo o Equivalentes a Largo Plazo	159,382	-	Documentos por Pagar a Largo Plazo	-	-
Bienes Inmuebles, Infraestructura y Constr. en Proceso	-	592,820,874	Deuda Pública a Largo Plazo	-	75,126,765
Bienes Muebles	-	5,314,474	Pasivos Diferidos a Largo Plazo	-	-
Activos Intangibles	599,641	-	Fdos. y Bienes de Terceros en Garantía y/o Admón. a L. P.	210,000	-
Depreciación, Deterioro y Amort. Acumulada de Bienes	39,630,818	-	Provisiones a Largo Plazo	-	-
Activos Diferidos	9,174,340	-			
Est. por Pérdida o Deterioro de Activos no Circulantes	-	-	HACIENDA PÚBLICA / PATRIMONIO	772,832,043	54,053,176
Otros Activos no Circulantes	-	-	<i>Hacienda Pública / Patrimonio Contribuido</i>	<i>584,452,453</i>	<i>54,053,176</i>
			Aportaciones	-	54,053,176
			Donaciones de Capital	584,452,453	-
			Actualización de la Hacienda Pública / Patrimonio	-	-
			<i>Hacienda Pública / Patrimonio Generado</i>	<i>188,379,590</i>	<i>-</i>
			Resultados del Ejercicio (Ahorro / Desahorro)	127,703,265	-
			Resultados de Ejercicios Anteriores	60,676,325	-
			Revalúos	-	-
			Reservas	-	-
			Rectificaciones de Resultados de Ejercicios Anteriores	-	-
			<i>Exceso o Insuficiencia en la Actualización de la Hacienda Pública / Patrimonio</i>	<i>-</i>	<i>-</i>
			Resultado por Posición Monetaria	-	-
			Resultado por Tenencia de Activos no Monetarios	-	-

Bajo protesta de decir verdad declaramos que los Estados Financieros y sus notas, son razonablemente correctos y son responsabilidad del emisor.

Concepto	Saldo Inicial 1	Cargos del Periodo 2	Abonos del Periodo 3	Saldo Final 4 = (1 + 2 - 3)	Variación del Periodo (4 - 1)
ACTIVO	5,022,272,645	51,576,639,052	50,872,158,762	5,726,752,935	704,480,290
<i>Activo Circulante</i>	<i>578,149,824</i>	<i>50,932,922,593</i>	<i>50,778,480,501</i>	<i>732,591,916</i>	<i>154,442,092</i>
Efectivo y Equivalentes	255,472,235	49,571,168,430	49,427,665,261	398,975,404	143,503,169
Derechos a Recibir Efectivo o Equivalentes	322,702,086	1,347,364,641	1,336,425,718	333,641,009	10,938,923
Derechos a Recibir Bienes o Servicios	-	-	-	-	-
Inventarios	-	-	-	-	-
Almacenes	-	14,389,522	14,389,522	-	-
Estimación por Pérdida o Deterioro de Activos Circulantes	(24,497)	-	-	(24,497)	-
Otros Activos Circulantes	-	-	-	-	-
Activo No Circulante	4,444,122,821	643,716,459	93,678,261	4,994,161,019	550,038,198
Inversiones Financieras a Largo Plazo	207,457,706	8,441,785	6,974,754	208,924,737	1,467,031
Derechos a Recibir Efectivo o Equivalentes a Largo Plazo	310,213	11,388	170,770	150,831	(159,382)
Bienes Inmuebles, Infraestructura y Constr. en Proceso	3,963,314,677	592,820,874	-	4,556,135,551	592,820,874
Bienes Muebles	890,687,588	16,112,744	10,798,270	896,002,062	5,314,474
Activos Intangibles	18,858,731	254,312	853,953	18,259,090	(599,641)
Depreciación, Deterioro y Amort. Acumulada de Bienes	(660,122,488)	-	39,630,818	(699,753,306)	(39,630,818)
Activos Diferidos	23,616,394	26,075,356	35,249,696	14,442,054	(9,174,340)
Est. por Pérdida o Deterioro de Activos no Circulantes	-	-	-	-	-
Otros Activos no Circulantes	-	-	-	-	-

Bajo protesta de decir verdad declaramos que los Estados Financieros y sus notas, son razonablemente correctos y son responsabilidad del emisor.



Universidad Autónoma del Estado de Morelos
Estado Analítico de la Deuda y Otros Pasivos
Del 1 de enero al 30 de junio de 2022
(Cifras en Pesos)



Denominación de las Deudas	Moneda de Contratación	Institución o País Acreedor	Saldo Inicial del Periodo	Saldo Final del Periodo
DEUDA PÚBLICA				
Corto Plazo				
Deuda Interna	Pesos		-	45,352,177
Instituciones de Crédito			-	45,352,177
Títulos y Valores			-	-
Arrendamientos Financieros			-	-
Deuda Externa	Pesos		-	-
Organismos Financieros Internacionales			-	-
Deuda Bilateral			-	-
Títulos y Valores			-	-
Arrendamientos Financieros			-	-
<i>Subtotal a Corto Plazo</i>			-	45,352,177
Largo Plazo				
Deuda Interna	Pesos		75,126,765	-
Instituciones de Crédito			75,126,765	-
Títulos y Valores			-	-
Arrendamientos Financieros			-	-
Deuda Externa	Pesos		-	-
Organismos Financieros Internacionales			-	-
Deuda Bilateral			-	-
Títulos y Valores			-	-
Arrendamientos Financieros			-	-
<i>Subtotal a Largo Plazo</i>			75,126,765	-
Otros Pasivos			772,398,125	787,874,136
Total Deuda y Otros Pasivos			847,524,890	833,226,313

Bajo protesta de decir verdad declaramos que los Estados Financieros y sus notas, son razonablemente correctos y son responsabilidad del emisor.

Denominación de la Deuda Pública y Otros Pasivos	Saldo al 31 de Diciembre de 2021	Disposiciones del Periodo	Amortizaciones del Periodo	Revaluaciones, Reclasificaciones y Otros Ajustes	Saldo Final del Periodo	Pago de Intereses del Periodo	Pago de Comisiones y demás costos asociados durante el Periodo
Deuda Pública	75,126,765	-	29,774,588	-	45,352,177	2,784,876	-
<i>Corto Plazo</i>	-	-	29,774,588	75,126,765	45,352,177	2,784,876	-
<i>Instituciones de Crédito</i>	-	-	29,774,588	75,126,765	45,352,177	2,784,876	-
<i>Títulos y Valores</i>	-	-	-	-	-	-	-
<i>Arrendamientos Financieros</i>	-	-	-	-	-	-	-
<i>Largo Plazo</i>	75,126,765	-	-	(75,126,765)	-	-	-
<i>Instituciones de Crédito</i>	75,126,765	-	-	(75,126,765)	-	-	-
<i>Títulos y Valores</i>	-	-	-	-	-	-	-
<i>Arrendamientos Financieros</i>	-	-	-	-	-	-	-
Otros Pasivos	772,398,125	-	-	-	787,874,136	-	-
Total de la Deuda Pública y Otros Pasivos	847,524,890	-	-	-	833,226,313	-	-
Deuda Contingente¹ (Informativo)							
Deuda Contingente 1	-	-	-	-	-	-	-
Deuda Contingente 2	-	-	-	-	-	-	-
Deuda Contingente xx	-	-	-	-	-	-	-
Valor de Instrumentos Bono Cupón Cero²							
Instrumento Bono Cupón Cero 1	-	-	-	-	-	-	-
Instrumento Bono Cupón Cero 2	-	-	-	-	-	-	-
Instrumento Bono Cupón Cero 3	-	-	-	-	-	-	-

1 Se refiere a cualquier Financiamiento sin fuente o garantía de pago definida, que sea asumida de manera solidaria o subsidiaria por las Entidades Federativas con sus Municipios, organismos descentralizados y empresas de participación estatal mayoritaria y fideicomisos, locales o municipales, y por los Municipios con sus respectivos organismos descentralizados y empresas de participación municipal mayoritaria.

2 Se refiere al valor del Bono Cupón Cero que respalda el pago de los créditos asociados al mismo (Activo).

Obligaciones a Corto Plazo	Monto Contratado	Plazo Pactado	Tasa de Interés	Comisiones y Costos Relacionados	Tasa Efectiva
Obligaciones a Corto Plazo (Informativo)					
Crédito 1	-	-	-	-	-
Crédito 2	-	-	-	-	-
Crédito xx	-	-	-	-	-

Bajo protesta de decir verdad declaramos que los Estados Financieros y sus notas, son razonablemente correctos y son responsabilidad del emisor.

Denominación de las Obligaciones Diferentes de Financiamiento	Fecha del Contrato	Fecha de inicio de operación del proyecto	Fecha de vencimiento	Monto de la inversión pactado	Plazo pactado	Monto promedio mensual del pago de la contraprestación	Monto promedio mensual del pago correspondiente al pago de inversión	Monto pagado de la inversión al 30 de junio de 2022	Monto pagado de la inversión actualizado al 30 de junio de 2022	Saldo pendiente por pagar de la inversión al 30 de junio de 2022
Asociaciones Público Privadas (APP's)				-				-	-	-
APP 1				-				-	-	-
APP 2				-				-	-	-
APP 3				-				-	-	-
APP xx				-				-	-	-
Otros Instrumentos										
Otro Instrumento 1				-				-	-	-
Otro Instrumento 2				-				-	-	-
Otro Instrumento 3				-				-	-	-
Otro Instrumento xx				-				-	-	-
Total de Obligaciones Diferentes de Financiamiento				-				-	-	-

NO APLICA

Bajo protesta de decir verdad declaramos que los Estados Financieros y sus notas, son razonablemente correctos y son responsabilidad del emisor.

Concepto	Hacienda Pública/ Patrimonio Contribuido	Hacienda Pública/ Patrimonio Generado de Ejercicios Anteriores	Hacienda Pública/ Patrimonio Generado del Ejercicio	Exceso o Insuficiencia en la Actualización de la Hacienda Pública / Patrimonio	TOTAL
Hacienda Pública / Patrimonio Contribuido Neto de 2021	1,073,934,099	-	-	-	1,073,934,099
Aportaciones	82,083,266	-	-	-	82,083,266
Donaciones de Capital	991,850,833	-	-	-	991,850,833
Actualización de la Hacienda Pública / Patrimonio	-	-	-	-	-
Hacienda Pública / Patrimonio Generado Neto de 2021	-	3,080,734,647	20,079,009	-	3,100,813,656
Resultados del Ejercicio (Ahorro / Desahorro)	-	-	20,079,009	-	20,079,009
Resultados de Ejercicios Anteriores	-	102,497,456	-	-	102,497,456
Revalúos	-	2,976,226,109	-	-	2,976,226,109
Reservas	-	-	-	-	-
Rectificaciones de Resultados de Ejercicios Anteriores	-	2,011,082	-	-	2,011,082
Exceso o Insuficiencia en la Actualización de la Hacienda Pública / Patrimonio Neto de 2021	-	-	-	-	-
Resultado por Posición Monetaria	-	-	-	-	-
Resultado por Tenencia de Activos no Monetarios	-	-	-	-	-
Hacienda Pública / Patrimonio Neto Final de 2021	1,073,934,099	3,080,734,647	20,079,009	-	4,174,747,755
Cambios en la Hacienda Pública / Patrimonio Contribuido Neto de 2022	530,399,277	-	-	-	530,399,277
Aportaciones	(54,053,176)	-	-	-	(54,053,176)
Donaciones de Capital	584,452,453	-	-	-	584,452,453
Actualización de la Hacienda Pública / Patrimonio	-	-	-	-	-
Variaciones de la Hacienda Pública / Patrimonio Generado Neto de 2022	-	60,676,325	127,703,265	-	188,379,590
Resultados del Ejercicio (Ahorro / Desahorro)	-	-	147,782,274	-	147,782,274
Resultados de Ejercicios Anteriores	-	60,676,325	(20,079,009)	-	40,597,316
Revalúos	-	-	-	-	-
Reservas	-	-	-	-	-
Rectificaciones de Resultados de Ejercicios Anteriores	-	-	-	-	-
Cambios en el Exceso o Insuficiencia en la Actualización de la Hacienda Pública / Patrimonio Neto de 2022	-	-	-	-	-
Resultado por Posición Monetaria	-	-	-	-	-
Resultado por Tenencia de Activos no Monetarios	-	-	-	-	-
Hacienda Pública / Patrimonio Neto Final de 2022	1,604,333,376	3,141,410,972	147,782,274	-	4,893,526,622

Bajo protesta de decir verdad declaramos que los Estados Financieros y sus notas, son razonablemente correctos y son responsabilidad del emisor.

Concepto		2022	2021	Concepto		2022	2021
Flujos de Efectivo de las Actividades de Operación				Flujos de Efectivo de las Actividades de Inversión			
Origen				Origen			
Impuestos		1,306,896,643	1,201,914,712	Bienes Inmuebles, Infraestructura y Construcciones en Proceso		699,666,178	109,376,433
Cuotas y Aportaciones de Seguridad Social		-	-	Bienes Muebles		-	-
Contribuciones de Mejoras		-	-	Otros Orígenes de Inversión		699,666,178	109,376,433
Derechos		-	-	Aplicación			
Productos		-	-	Bienes Inmuebles, Infraestructura y Construcciones en Proceso		674,170,695	112,949,708
Aprocheamientos		-	-	Bienes Muebles		592,820,874	7,477,286
Ingresos por Venta de Bienes y Prestación de Servicios		89,741,909	87,948,020	Otras Aplicaciones de Inversión		5,314,474	39,845,327
Participaciones, Aportaciones, Convenios, Incentivos Derivados de la Colaboración Fiscal y Fondos Distintos de Aportaciones		6,046,653	23,295,485	Flujos Netos de Efectivo por Actividades de Inversión		25,495,483	(3,573,275)
Transferencias, Asignaciones, Subsidios y Subvenciones, y Pensiones y Jubilaciones		1,206,438,618	1,081,965,000	Flujo de Efectivo de las Actividades de Financiamiento			
Otros Orígenes de Operación		4,669,463	8,706,207	Origen			
Aplicación				Endeudamiento Neto		45,352,177	17,175,552
Servicios Personales		1,156,329,493	1,115,775,669	Interno		45,352,177	17,175,552
Materiales y Suministros		997,462,539	957,626,834	Externo		-	-
Servicios Generales		16,987,189	9,849,140	Otros Orígenes de Financiamiento		-	-
Transf. Internas y Asignaciones al Sector Público		77,920,558	64,894,923	Aplicación			
Transferencias al resto del Sector Público		-	-	Servicios de la Deuda		77,911,641	39,716,507
Subsidios y Subvenciones		-	-	Interno		75,126,765	34,351,104
Ayudas Sociales		-	-	Externo		75,126,765	34,351,104
Pensiones y Jubilaciones		2,572,492	1,571,244	Otras Aplicaciones de Financiamiento		2,784,876	5,365,403
Transf. a Fideicomisos, Mandatos y Contratos Análogos		-	-	Flujos Netos de Efectivo por Actividades de Financiamiento		(32,559,464)	(22,540,955)
Transferencias a la Seguridad Social		-	-	Incremento/Disminución Neta en el Efectivo y Equivalentes al Efectivo		143,503,169	60,024,813
Donativos		-	-	Efectivo y Equivalentes al Efectivo al Inicio del Ejercicio		255,472,235	248,100,322
Transferencias al Exterior		-	-	Efectivo y Equivalentes al Efectivo al Final del Ejercicio		398,975,404	308,125,135
Participaciones		-	-				
Aportaciones		-	-				
Convenios		-	-				
Otras Aplicaciones de Operación		61,386,715	81,833,528				
Flujos Netos de Efectivo por Actividades de Operación		150,567,150	86,139,043				

Bajo protesta de decir verdad declaramos que los Estados Financieros y sus notas, son razonablemente correctos y son responsabilidad del emisor.

INFORME DE PASIVOS CONTINGENTES

En cumplimiento a lo dispuesto en el artículo 46, fracción I, de la Ley General de Contabilidad Gubernamental, se informan los pasivos contingentes con que cuenta la Universidad Autónoma del Estado de Morelos al 30 de junio de 2022; los cuales no se encuentran registrados contablemente, debido a que las obligaciones o pérdidas relacionadas con contingencias se reconocen cuando es probable que sus efectos se materialicen y existan elementos razonables para su cuantificación.

Si no existen estos elementos razonables, se incluye su revelación en forma cualitativa en las notas a los estados financieros. Lo anterior, de conformidad con lo establecido en el capítulo VII de los Estados e Informes Contables, Presupuestarios, Programáticos y de los Indicadores de Postura Fiscal, sección H, del Manual de Contabilidad Gubernamental emitido por el CONAC, donde se establece en términos generales que: “Los pasivos contingentes son obligaciones que tienen su origen en hechos específicos e independientes del pasado que en el futuro pueden ocurrir o no y, de acuerdo con lo que acontezca, desaparecen o se convierten en pasivos reales por ejemplo, juicios, garantías, avales, costos de planes de pensiones, jubilaciones, etc.”. A la fecha en que se emiten los presentes estados financieros y presupuestarios, existen los siguientes pasivos contingentes:

1. PLAN DE PENSIONES NIF D3.

La Universidad Autónoma del Estado de Morelos a través de una firma externa especializada en estudios actuariales sobre pasivos contingentes, realizó el estudio que le permite conocer el pasivo máximo exigible por concepto de pensiones y jubilaciones. Fue presentado al 31 de diciembre de 2021 y para determinar el costo neto del año se utilizó el método de costeo conocido como crédito unitario proyectado.

Aquí se pueden observar los resultados obtenidos de la Valuación Actuarial considerando la información de personal, las hipótesis actuariales, y el método de costeo actuarial exigido por la NIF D-3 “Beneficios a los empleados”.

El siguiente cuadro agrupa los resultados actuariales obtenidos para los beneficios de prima de antigüedad, indemnización legal y plan de pensiones:

UNIVERSIDAD AUTÓNOMA DEL ESTADO DE MORELOS
ESTADOS FINANCIEROS AL 30 DE JUNIO DE 2022

Universidad Autónoma del Estado de Morelos
Beneficios post-empleo
NIF D-3
Conciliación y revelaciones
al 31 de diciembre de 2021

A. Hipótesis Actuariales	2020		2021	
a.1 Tasa de interés	6.90%		8.13%	
a.2 Tasa de descuento	6.90%		8.13%	
a.3 Tasa de incremento salarial	5.00%		5.00%	
a.4 Tasa de incremento al salario mínimo	5.00%		5.00%	
a.5 Tasa de inflación a largo plazo	4.00%		4.00%	
	Prima de antigüedad	Indemnización legal	Plan de pensiones	Total
B. Pasivo (o Activo) Neto por Beneficios Definidos				
b.1 Obligación por Beneficios Definidos	\$244,743,065	\$44,313,276	\$9,420,381,045	\$9,709,437,386
b.2 Activos del Plan	\$0	\$0	(\$188,782,434)	(\$188,782,434)
b.3 Pasivo (o Activo) Neto por Beneficios Definidos	\$244,743,065	\$44,313,276	\$9,231,598,611	\$9,520,654,952
C. Cambios en la Obligación por Beneficios Definidos				
c.1 Obligación por Beneficios Definidos al inicio	\$229,152,940	\$44,694,180	\$10,199,562,316	\$10,473,409,436
c.2 Costo del Servicio:				
Costo Laboral del Servicio Actual	\$15,786,614	\$4,029,251	\$189,764,398	\$209,580,263
Costo Laboral del Servicio Pasado	\$1,640,571	\$279,926	\$16,640,061	\$18,560,557
Pérdida (o Ganancia) por Liquidación Anticipada de Obligaciones	\$0	\$0	\$0	\$0
c.3 Interés Neto sobre el Pasivo (Activo) por Beneficios Definidos				
Costo por Interés de la OBD	\$15,811,553	\$2,869,329	\$694,036,900	\$712,717,782
c.4 Pérdidas (Ganancias) Actuariales en Obligaciones	(\$17,648,612)	(\$7,559,410)	(\$1,679,622,629)	(\$1,704,830,652)
c.5 Pago de Beneficios	\$0	\$0	\$0	\$0
c.6 Obligación por Beneficios Definidos al final	\$244,743,065	\$44,313,276	\$9,420,381,045	\$9,709,437,386
D. Cambios en el Valor Razonable de los Activos del Plan				
d.1 Activos del Plan al inicio	\$0	\$0	\$182,755,957	\$182,755,957
d.2 Ingresos por Interés de los AP	\$0	\$0	\$2,877,261	\$2,877,261
d.3 Contribución	\$0	\$0	\$946,847	\$946,847
d.4 Pago de Beneficios	\$0	\$0	\$0	\$0
d.5 Ganancias (o Pérdidas) de Activos del Plan	\$0	\$0	\$2,202,370	\$2,202,370
d.6 Activos del Plan al final	\$0	\$0	\$188,782,434	\$188,782,434
E. Cambios en el Pasivo Neto de Beneficios Definidos				
e.1 Pasivo (o Activo) Neto de Beneficios Definidos al inicio	\$217,606,117	\$38,724,508	\$10,016,806,359	\$10,273,136,984
e.2 Costo (Ingreso) Neto del Periodo	\$33,238,737	\$7,178,506	\$897,564,097	\$937,981,341
e.3 Contribución	\$0	\$0	(\$946,847)	(\$946,847)
e.4 Pago de Beneficios	\$0	\$0	\$0	\$0
Remediones del PNB (o ANBD)				
e.5 Pérdidas (o Ganancias) Actuariales en Obligaciones	(\$6,101,789)	(\$1,589,738)	(\$1,679,622,629)	(\$1,687,314,157)
e.6 Pérdidas (o Ganancias) de los Activos del Plan	\$0	\$0	(\$2,202,370)	(\$2,202,370)
e.7 Pasivo (o Activo) Neto de Beneficios Definidos al final	\$244,743,065	\$44,313,276	\$9,231,598,611	\$9,520,654,952
F. Costo Neto del Periodo del año				
f.1 Costo del Servicio				
Costo Laboral del Servicio Actual	\$15,786,614	\$4,029,251	\$189,764,398	\$209,580,263
Reconocimientos de antigüedad	\$1,640,571	\$279,926	\$16,640,061	\$18,560,557
Pérdida (o Ganancia) por Reducción	\$0	\$0	\$0	\$0
Costo del Servicio Total	\$17,427,184	\$4,309,177	\$206,404,458	\$228,140,820
f.2 Interés Neto sobre el PNB (o ANBD)				
Costo por Interés de la OBD	\$15,811,553	\$2,869,329	\$694,036,900	\$712,717,782
Ingreso por Intereses de los Activos del Plan	\$0	\$0	(\$2,877,261)	(\$2,877,261)
Interés Neto Total	\$15,811,553	\$2,869,329	\$691,159,639	\$709,840,521
f.3 Costo (o Ingreso) Neto del Periodo	\$33,238,737	\$7,178,506	\$897,564,097	\$937,981,341

Universidad Autónoma del Estado de Morelos
Beneficios post-empleo
NIF D-3
Conciliación y revelaciones
al 31 de diciembre de 2021

	Prima de antigüedad	Indemnización legal	Plan de pensiones	Total
G. Costo de Beneficios Definidos del año				
g.1 Costo Neto del Periodo	\$33,238,737	\$7,178,506	\$897,564,097	\$937,981,341
g.2 Remediciones del PNB (o ANBD)[1]	(\$6,101,789)	(\$1,589,738)	(\$1,072,289,221)	(\$1,079,980,748)
g.3 Costo de Beneficios Definidos del año^[1]	\$27,136,948	\$5,588,768	(\$174,725,124)	(\$141,999,408)
H. Costo Neto del Periodo del próximo año				
h.1 Costo del Servicio				
Costo Laboral del Servicio Actual	\$15,373,011	\$3,690,093	\$164,276,768	\$183,339,872
Costo Laboral de Servicios Pasados	\$0	\$0	\$0	\$0
Pérdida (o Ganancia) por Reducción	\$0	\$0	\$0	\$0
Costo del Servicio Total	\$15,373,011	\$3,690,093	\$164,276,768	\$183,339,872
h.2 Interés Neto sobre el PNB (o ANBD)				
Costo por interés de la OBD	\$18,744,260	\$3,336,285	\$752,741,099	\$774,821,643
Ingreso por intereses de los Activos del Plan	\$0	\$0	(\$63,041,369)	(\$63,041,369)
Interés Neto Total	\$18,744,260	\$3,336,285	\$689,699,730	\$711,780,275
h.3 Costo (o Ingreso) Neto del Periodo del próximo año				
	\$34,117,271	\$7,026,378	\$853,976,499	\$895,120,147
I. Costo de Beneficios Definidos del próximo año				
i.1 Costo Neto del Periodo	\$34,117,271	\$7,026,378	\$853,976,499	\$895,120,147
i.2 Remediciones del PNB (o ANBD)[1]	\$0	\$0	\$0	\$0
i.3 Costo de Beneficios Definidos del próximo año^[1]	\$34,117,271	\$7,026,378	\$853,976,499	\$895,120,147
J. Aportación Esperada de la Entidad al Plan				
	\$0	\$0	\$1,496,414,193	\$1,496,414,193
K. Pago de Beneficios Esperado				
	\$28,372,726	\$6,553,126	\$323,145,883	\$358,071,735

[1] Adicionalmente, se tendrán que realizar reconocimientos inmediatos derivados de la valuación actuarial al cierre del 2021, los cuales se obtendrán al elaborar el Informe Actuarial correspondiente.

Las hipótesis económico-financieras que se utilizaron para la valuación son las siguientes:

Hipótesis	2020	2021
Tasa de descuento	6.90%	8.13%
Crecimiento salarial	3.70%	3.70%
Crecimiento de Salario Mínimo General	5.00%	5.00%
Salario mínimo General	\$141.70 ^a	\$162.95^a
Inflación a largo plazo	3.50%	3.50%

^aLas tasas presentadas son anuales y nominales.

2. JUICIOS LABORALES.

Existen 134 litigios vigentes promovidos contra la Universidad Autónoma del Estado de Morelos, si bien estos se encuentran debidamente atendidos por la Oficina del Abogado General, se considera necesario revelar el pasivo contingente en virtud de que existe la posibilidad de que en determinadas circunstancias estos litigios pudieran resultar en laudos para la institución, los cuales se estiman en \$42,288,468; importe que no contempla los procesos laborales que pudiera

enfrentar la universidad para el cumplimiento de las acciones de austeridad y saneamiento financiero.

3. BIENES INMUEBLES.

Los inmuebles que se mencionan a continuación se encuentran en trámites administrativos con dependencias gubernamentales, otros son bienes ejidales/comunales y algunos en litigio, por consiguiente, se continuará con las gestiones necesarias para obtener el título de propiedad, y una vez que se cuente con dicho documento se informará para los efectos legales que haya lugar.

SUBCUENTA	NO. EDIFICIO	NOMBRE DEL EDIFICIO	VALOR EDIFICIO
1.2.3.3-10-01-00111	DD	SUBESTACIÓN ELÉCTRICA IPRO	133,904.15
1.2.3.3-10-01-00121	DD	PUENTE ESTRUCTURAL ESCUELA DE XALOSTOC	201,471.95
1.2.3.3-10-01-00139	DD	PLANTA DE TRAT. CISTERNA ESCUELA XALOSTOC	542,310.32
1.2.3.6-10-01-00180	DD	2DA ETAPA PLANTA ALTA LAB. E. E. S. XALOSTOC	7,547,258.81
1.2.3.3-10-01-00057	DD1	EDIFICIO IPRO	5,529,229.73
1.2.3.3-10-01-00124	DD14	CASETA ESC EST XALOSTOC	104,737.62
1.2.3.3-10-01-00188	DD15	AUDITORIO Y AULAS	4,864,469.79
1.2.3.3-10-01-00069	DD2	AMPLIACION BIBLIOTECA CAMPUS ORIENTE	427,029.51
1.2.3.3-10-01-00006	DD4	SALA DE USOS MULTIPLES	1,021,054.44
1.2.3.3-10-01-00142	DD6	SALA DE MAESTROS Y CENTRO DE COMPUTO XALOSTOC	684,597.78
1.2.3.1-10-01-00017	DDD	TERRENO EJIDO PANCHIMALCO , MPO. JOJUTLA	3,000,000.00
1.2.3.3-10-01-00083	GG	PREPARATORIA MULTIMODAL CUAUTLA	6,697,850.01
1.2.3.6-10-01-00126	GG	PREPARATORIA MULTIMODAL CUATLA	352,779.80
1.2.3.1-10-01-00009	H	PREPARATORIA DE JOJUTLA	135,243.58
1.2.3.3-10-01-00133	H	PREPA JOJUTLA TECHUMBRE METALICA	441,398.45
1.2.3.3-10-01-00185	H	CONST. EDIFICIO DE DOS PLANTAS PREP JOJUTLA	7,798,715.93
1.2.3.3-10-01-00191	H6	EDIFICIO Y AULAS	11,598,260.00
1.2.3.3-10-01-00080	HH	CONST. SEDE REG. INIV. ALTOS TOTOLAPAN	3,637,938.24
1.2.3.3-10-01-00054	II1	ESTACION BIOLOGICA EL LIMON	5,738,748.54
1.2.3.3-10-01-00026	P1	EDIFICIO EDUCACION PERMANENTE	3,100,000.00
1.2.3.3-10-01-00061	QQ	SEDE REGIONAL JONACATEPEC	16,463,643.09
1.2.3.3-10-01-00110	QQ	AULAS DE USOS MULTIPLES SEDE JONACATEPEC	757,809.66
1.2.3.3-10-01-00126	QQ	INST ELECTRICA JONACATEPEC	397,731.34
1.2.3.3-10-01-00074	RR	EDIFICIO SEDE CIENCIAS SOCIALES CUAUTLA	14,848.00
1.2.3.3-10-01-00082	RR	EDIFICIO FACULTAD DE ESTUDIOS SUPERIORES DE	20,422,916.22
1.2.3.3-10-01-00181	RR	CONSTRUCCIÓN EDIFICIO B FES CUAUTLA	15,103,798.94
1.2.3.3-10-01-00184	RR	CONST. EDIFICIO P/AULAS CON 7 ESPACIOS PREPA	7,498,888.00
TOTAL			124,216,633.90

NOTAS A LOS ESTADOS FINANCIEROS
(Pesos)

I. NOTAS DE DESGLOSE

1.1. NOTAS AL ESTADO DE SITUACIÓN FINANCIERA

1.1.1 Efectivo y Equivalentes

Representa el monto de dinero en efectivo y equivalentes propiedad de la universidad, que se encuentre a su cuidado y administración, depositado en instituciones bancarias o invertido en instrumentos de renta fija, cuya recuperación se efectuará en un plazo inferior a tres meses.

Concepto	2022	2021
Bancos/Tesorería	76,042,765	128,422,724
Inversiones Temporales (Hasta 3 meses)	322,932,639	179,702,411
Total	398,975,404	308,125,135

Las inversiones financieras a corto plazo se encuentran representadas principalmente por el subsidio federal y estatal.

1.1.2 Derechos a recibir Efectivo o Equivalentes

Se desagregan de acuerdo con su vencimiento:

Concepto	Hasta 90 días	Hasta 180 días	Hasta 365 días	Más de 365 días	Total
Cuentas por Cobrar a corto plazo	9,628,935	0	320,000,000	0	329,628,935
Deudores Diversos por cobrar a Corto Plazo	2,517,466	460,546	100,346	701,828	3,780,186
Ingresos por recuperar a corto plazo	0	76,287	88,820	0	165,107
Otros derechos a recibir efectivo o equivalentes	46,766	487	19,528	0	66,781
Total	12,193,167	537,320	320,208,694	701,828	333,641,009

Las *Cuentas por Cobrar a Corto Plazo* corresponden fundamentalmente a convenios que se tienen con Gobierno del Estado de Morelos, como se describen a continuación:

El 09 de diciembre 2019 se suscribió un convenio de apoyo financiero de recursos públicos federales y estatales extraordinarios no regularizables con la SEP y el Gobierno Estatal por la cantidad de \$390,000,000 (Trescientos noventa millones de pesos 00/100

M.N.); sin embargo, al 31 de diciembre de la misma anualidad, solo se recibieron los recursos aportados por la Federación, quedando a la fecha pendiente de ministrar \$195,000,000.00 (Ciento noventa y cinco millones de pesos 00/100 M.N.), que corresponden al Gobierno Estatal.

De igual forma, en el mes de diciembre de 2021, con la finalidad de enfrentar el déficit presupuestal para el cierre del ejercicio fiscal 2021, se firmó otro convenio de apoyo financiero de recursos públicos federales y estatales extraordinarios no regularizables con la SEP y el Gobierno Estatal por la cantidad de \$250,000,000 (Doscientos cincuenta millones de pesos 00/100 M.N.); sin embargo, al 31 de diciembre del citado ejercicio fiscal, solo se recibieron los recursos aportados por la Federación, y a la fecha queda pendiente de ministrar \$125,000,000.00 (Ciento veinticinco millones de pesos 00/100 M.N.), concernientes al Gobierno Estatal.

La cuenta de *Deudores Diversos por cobrar a Corto Plazo* representa primordialmente los adeudos por pagos indebidos realizados a trabajadores universitarios.

Ingresos por recuperar a corto plazo representa el subsidio al empleo pagado a los trabajadores, así como el Impuesto al Valor Agregado (IVA) enterado por las operaciones por los que la universidad retiene dicho impuesto.

Otros derechos a recibir efectivo o equivalentes a corto plazo, representa el Impuesto al Valor Agregado (IVA) acreditable por las operaciones derivadas de proyectos PEI, los cuales están encaminados al desarrollo tecnológico en investigación aplicada en coordinación con las empresas, dichos proyectos son dirigidos a empresas mexicanas inscritas en el Registro Nacional de Instituciones y Empresas Científicas y Tecnológicas (Reniecyt), que realicen actividades de investigación, Desarrollo Tecnológico e Innovación (IDTI) en el país, de manera individual o en vinculación con Instituciones de Educación Superior públicas o privadas nacionales (IES) y/o Centros e Institutos de Investigación públicos nacionales (CI).

1.1.3 Estimación por Pérdida o Deterioro de Activos Circulantes \$ -24,497

Su saldo representa el monto que adeuda Gobierno del Estado de Morelos del ejercicio 2019, se estima que no podrá ser recaudado y se mantendrá vigente hasta que se obtenga la evidencia suficiente que revele la pérdida sobre el derecho a recibir efectivo o equivalentes de efectivo.

1.1.4 Inversiones Financieras a Largo Plazo

Concepto	2022	2021
Banorte Universidad Autónoma del Estado de Morelos	21,050,819	63,590,691
Fideicomiso PRODEP F/2003291-1	3,036,049	0
Fideicomiso PRODEP F/2003291-2	1,316	0
Fideicomiso PRODEP F/2003291-3	9,423	0
Fondo de jubilaciones y pensiones	183,424,702	182,558,904
Fideicomiso del régimen de pensiones y jubilaciones	1,402,428	1,188,772
Total	208,924,737	247,338,367

Banorte Universidad Autónoma del Estado de Morelos representa el saldo del Pagaré con Rendimiento Liquidable al Vencimiento (PRLV) número 0300142808 celebrado con el Banco Mercantil del Norte S.A. Institución de Banca Múltiple Grupo Financiero Banorte, mismo que subsistirá hasta la extinción total de las obligaciones garantizadas a Banorte.

El Fideicomiso PRODEP F/2003291 representa el saldo del fideicomiso celebrado para el manejo de los recursos del Programa para el Desarrollo Profesional Docente, de Tipo Superior.

El Fondo de Jubilaciones y Pensiones representa el saldo del fideicomiso con número de contrato 2003340-001, celebrado con el objetivo de crear un patrimonio que de seguridad y transparencia al manejo del fondo de pensiones y jubilaciones a los trabajadores administrativos de la UAEM.

La cuenta productiva denominada Fideicomiso del régimen de pensiones y jubilaciones con número de contrato 1105604528, representa el saldo del fondo de jubilación, pensión y retiro voluntario para la reestructuración del nuevo sistema de jubilaciones para los trabajadores académicos de la UAEM.

1.1.5 Derechos a recibir Efectivo o Equivalentes a Largo Plazo \$ 150,831

Representa los préstamos otorgados a los trabajadores por los conceptos de préstamos personales, para créditos de zapatos o llantas, mismos que desde el ejercicio 2018 no se están otorgando debido a la situación financiera de la universidad.

Y el monto a favor por los adeudos que tienen las personas físicas y morales derivados de los Ingresos por las contribuciones, que serán exigibles en un plazo mayor a doce meses.

1.1.6 Bienes Muebles, Inmuebles e Intangibles

Concepto	Monto
Bienes Inmuebles, Infraestructura y Construcciones en Proceso	
Terrenos	2,123,005,361
Edificios no Habitacionales	2,206,105,291
Infraestructura	1,430,668
Construcciones en Proceso en Bienes Propios	225,188,231
Otros Bienes Inmuebles	406,000
Subtotal	4,556,135,551
Bienes Muebles	
Mobiliario y Equipo de Administración	298,928,170
Mobiliario y Equipo Educativo y Recreativo	87,893,872
Equipo e Instrumental Médico y de Laboratorio	401,067,245
Equipo de Transporte	25,782,552
Maquinaria, otros Equipos y Herramientas	80,279,592
Colecciones, Obras de Arte y Objetos Valiosos	1,940,731
Activos Biológicos	109,900
Subtotal	896,002,062
Depreciación de Bienes Inmuebles, Muebles y Activos Biológicos	
Depreciación Acumulada de Bienes Inmuebles	-235,869,668
Depreciación Acumulada de Infraestructura	-356,096
Depreciación Acumulada de Bienes Muebles	-453,362,271
Deterioro Acumulado de Activos Biológicos	-76,882
Subtotal	-689,664,917
Activos Intangibles	
Software	10,851,179
Licencias	7,407,911
Subtotal	18,259,090
Amortización de Activos Intangibles	
Amortización Acumulada de Activos Intangibles	-10,088,389
Subtotal	-10,088,389
VALOR NETO	\$ 4,770,643,397

Al 30 de junio de 2022 y al 30 de junio de 2021, el cargo a las actividades por depreciación fue por \$ -689,664,917 y \$ -613,144,434, respectivamente.

Al 30 de junio de 2022 y al 30 de junio de 2021, el cargo por amortización fue por \$ -10,088,389 y \$ -8,903,684, respectivamente.

1.1.7 Estimaciones y deterioros

Concepto	% Depreciación Anual
Bienes Inmuebles, Infraestructura y Construcciones en Proceso	
Edificios no Habitacionales	3.30
Bienes Muebles	
Mobiliario y Equipo de Administración	33.3 y 10
Mobiliario y Equipo Educativo y Recreativo	33.3 y 20
Equipo e Instrumental Médico y de Laboratorio	20
Equipo de Transporte	20

Maquinaria, otros Equipos y Herramientas	10
Activos Biológicos	20

Los activos intangibles se reconocen cuando estos cumplen las siguientes características: son identificables, proporcionan beneficios económicos futuros y se tiene un control sobre dichos beneficios. Los activos intangibles se clasifican como sigue:

De vida útil definida: son aquellos cuya expectativa de generación de beneficios económicos futuros está limitada por alguna condición legal o económica y se amortizan en línea recta con base en la vigencia del contrato.

De vida útil indefinida: no se amortizan y se sujetan a pruebas de deterioro anualmente.

Conforme a las normas para la valoración del patrimonio, la Universidad realiza el deterioro de los intangibles de vida útil indefinida.

1.1.8 Otros activos diferidos \$ 14'442,054

Representa el monto de otros bienes y derechos; a favor de la Universidad, cuyo beneficio se recibirá, en un período mayor a doce meses, no incluidos en las cuentas anteriores.

1.1.9 Cuentas por pagar a corto plazo

Concepto	Hasta 90 días	Hasta 180 días	Hasta 365 días	Más de 365 días	Total
Servicios personales por pagar	12,305,154	4,961,627	7,244,568	38,244,947	62,756,296
Proveedores por Pagar	13,074,048	0	940,318	20,584	14,034,950
Transferencias Otorgadas por Pagar	143,359	334,126	0	30,753	508,238
Retenciones y Contribuciones por Pagar	55,150,852	17,709	97,194,137	504,587,400	656,950,098
Total	80,673,413	5,313,462	105,379,023	542,883,684	734,249,582

Las contribuciones federales y locales a las que se encuentra sujeta la UAEM, corresponden principalmente a:

- Retenciones del Impuesto Sobre la Renta, a sus trabajadores y prestadores de servicios.
- Retenciones del Impuesto al Valor Agregado, a sus prestadores de servicios.

- Impuesto al Valor Agregado, causado por actos o actividades esporádicos que no forman parte de su actividad preponderante.
- Aportaciones de seguridad social en materia de cuotas patronales al Instituto Mexicano del Seguro Social y el Instituto del Fondo Nacional de la Vivienda para los Trabajadores.

El 12 de diciembre del 2019 se determina un Crédito Fiscal con número de oficio 500-30-00-05-02-2019-12782, resultado de la revisión de visita domiciliaria correspondiente al ejercicio 2016, en el cual existe una diferencia a cargo por el monto de 42,706,100.59 correspondiente de los ingresos por salarios y en general por la prestación de un servicio personal subordinado.

El 15 de octubre de 2021 se interpone el juicio de nulidad el cual se radicó en la Sala Regional de Morelos del Tribunal Federal de Justicia Administrativa con el número de expediente 532/20-24-01-1, en el cual se concedió la Suspensión Provisional solicitada.

Correspondiente al ISR Retención Salarios del ejercicio 2019 la Administración Desconcentrada de Auditoría Fiscal de México “2”, determinó un crédito fiscal, número 500-36-06-02-01-2021-11581 del 30 de septiembre de 2021, a la fecha se interpuso un recurso de revocación en línea RRL2021014113, contra la resolución contenida.

1.1.10 Porción a corto plazo de la deuda pública \$ 45,352,177

Representa el importe del saldo insoluto del capital del préstamo adquirido con el Banco Mercantil del Norte S.A. Institución de Banca Múltiple Grupo Financiero Banorte, cuya amortización y pago se realizará dentro del ejercicio que termina al 31 de diciembre de 2022.

1.1.11 Pasivos diferidos a corto plazo \$ 521,726

Representa el importe a devolver a los sindicatos por concepto de retenciones, cuotas sindicales, aportaciones al fondo de ahorro, cobros de préstamos que realizan los sindicatos al personal de la Universidad.

1.1.12 Fondos y Bienes de Terceros en Garantía y/o en Administración a Corto Plazo \$ 32,215

Representa los fondos en garantía del cumplimiento de obligaciones contractuales o legales que, eventualmente, se tendrán que devolver a su titular en un plazo menor o igual a doce meses.

1.1.13 Otros Pasivos a Corto Plazo

Otros Pasivos a Corto Plazo	2022	2021
Ingresos por Clasificar	585,246	606,395
Recaudación por Participar	0	9,300,000
Otros Pasivos Circulantes	6,590,216	17,855,443
Total	7,175,462	27,761,838

Otros Pasivos Circulantes representa los adeudos de la Universidad con terceros, no incluidos en las cuentas anteriores.

1.1.14 Cuentas por Pagar a Largo Plazo \$ 41'897,080

Representa los adeudos con proveedores derivados de operaciones de la Universidad, con un vencimiento mayor a doce meses.

1.1.15 Fondos y Bienes de Terceros en Garantía y/o en Administración a Largo Plazo \$3'998,071

Representa los fondos en garantía del cumplimiento de obligaciones contractuales o legales que, eventualmente, se tendrán que devolver a su titular en un plazo mayor o igual a doce meses.

1.2. NOTAS AL ESTADO DE ACTIVIDADES

1.2.1 Ingresos por venta de bienes y servicios de organismos descentralizados \$ 89'741,909

Su saldo representa el importe cobrado por actividades académicas, como son: curso propedéutico, solicitud de ingresos, diplomados, colegiatura, cursos y proyectos, entre otros.

1.2.2 Participaciones, Aportaciones

Concepto	2022	2021
Convenios		
Proyectos CONACyT	6,046,653	23,295,485
Total	6,046,653	23,295,485

1.2.3 Transferencias, Asignaciones, Subsidios y Otras Ayudas.

Subsidios y Subvenciones	2022	2021
Subsidio Federal Ordinario	793,954,756	739,155,000
Subsidio Federal Extraordinario	3,081,073	0
Subsidio Estatal Ordinario	409,402,789	342,810,000
Total	1,206,438,618	1,081,965,000

1.2.4 Ingresos Financieros \$ 2'486,139

Importe de los ingresos obtenidos por concepto de intereses ganados en las diferentes cuentas bancarias a nombre de la universidad, así como de las inversiones a corto plazo.

1.2.5 Otros ingresos y beneficios varios \$ 2'183,324

Comprende el importe de los ingresos y beneficios varios, que se derivan de transacciones y eventos esporádicos, que no son propios del objeto principal de la UAEM, y que no están incluidos en los rubros anteriores.

1.2.6 Servicios Personales

Comprende el importe del gasto por remuneraciones al personal de carácter permanente y transitorio al servicio de la universidad.

Concepto	2022	2021
Remuneraciones al Personal de carácter Permanente	317,449,569	344,038,961
Remuneraciones al Personal de carácter Transitorio	513,034	735,622
Remuneraciones Adicionales y Especiales	59,755,565	36,051,911
Seguridad Social	145,068,909	141,140,892
Otras Prestaciones Sociales y Económicas	416,021,268	377,616,123
Pago de estímulos a servidores públicos	58,654,194	58,043,325
Total	997,462,539	957,626,834

1.2.7 Materiales y Suministros

Comprende el importe del gasto por toda clase de insumos y suministros requeridos para el desempeño de las actividades educativas, científicas y administrativas de la universidad.

Concepto	2022	2021
Materiales de Administración, Emisión de documentos y Artículos Oficiales	5,786,630	2,799,213
Alimentos y Utensilios	2,884,652	548,878
Materiales Primas y Materiales de Producción y Comercialización	0	238
Materiales y Artículos de Construcción y de reparación	3,358,493	1,958,833
Productos Químicos, Farmacéuticos y de Laboratorio	1,237,083	1,355,908
Combustibles, Lubricantes y Aditivos	1,553,904	885,170
Vestuario, Blancos, Prendas de Protección y Artículos Deportivos	1,028,929	1,360,620
Herramientas, Refacciones y Accesorios menores	1,137,498	940,280
Total	16,987,189	9,849,140

1.2.8 Servicios Generales

Comprende el importe del gasto por todo tipo de servicios que se contratan con particulares o instituciones del sector público; así como los servicios oficiales requeridos para el desempeño de actividades vinculadas con la función pública.

Concepto	2022	2021
Servicios Básicos	18,378,510	14,306,593
Servicios de Arrendamiento	2,411,510	2,051,887
Servicios Profesionales, Científicos y Técnicos y Otros Servicios	28,582,446	22,772,687
Servicios Financieros, Bancarios y Comerciales	8,861,698	9,082,983
Servicios de Instalación, Reparación, Mantenimiento y Conservación	6,179,754	4,978,107
Servicios de Comunicación Social y Publicidad	346,644	460,067
Servicios de Traslado y Viáticos	1,195,865	141,904
Servicios Oficiales	112,396	33,830
Otros Servicios Generales	11,851,735	11,066,865
Total	77,920,558	64,894,923

1.2.9 Ayudas sociales a instituciones \$ 2'572,492

Representa el pago de becas otorgadas a personas, instituciones y diversos sectores de la población por diferentes conceptos.

1.2.10 Intereses de la deuda pública \$ 2'784,876

Representa el monto del gasto por los intereses del saldo insoluto del capital del crédito contratado con Banco Mercantil del Norte S.A. Institución de Banca Múltiple Grupo Financiero Banorte, y que se originan con cada amortización.

1.2.11 Depreciación de bienes muebles, inmuebles, deterioro, obsolescencia \$ 46'552,140

Su saldo representa el importe del gasto de las depreciaciones aplicadas a los bienes adquiridos de conformidad con los lineamientos emitidos por el CONAC, por concepto de disminución del valor derivado del uso u obsolescencia de los bienes de la universidad.

1.2.12 Otros gastos \$ 14'834,575

Su saldo representa el importe de gastos asociados a proyectos CONACYT.

1.3 NOTAS AL ESTADO DE VARIACION EN LA HACIENDA PÚBLICA

1.3.1 Patrimonio Contribuido

- Estas cuentas se utilizaban para el control de los Fondos Extraordinarios, cuando la Universidad estaba obligada a llevar contabilidad de fondos.

Concepto	2022	2021
Aportaciones	28,030,090	96,995,813

- Donaciones de capital: Representa el monto de las donaciones en especie, recibidas con el fin de dotar al ente público de activos necesarios para su funcionamiento.

Concepto	2022	2021
Donaciones de capital	1,576,303,286	972,081,236

1.3.2 Patrimonio Generado

Representa la acumulación de resultados de la gestión del ejercicio (respecto de los ingresos y gastos corrientes), de los resultados de ejercicios anteriores, la actualización acumulada de los bienes, así como el importe correspondiente a la corrección con motivo de extemporaneidad, error aritmético, imprecisión en aplicación de políticas contables o inexactitud en interpretación de hechos.

Concepto	2022	2021
Resultado del Ejercicio (Ahorro/Desahorro)	147,782,274	80,773,640
Resultados de Ejercicios Anteriores	163,173,781	87,307,261
Revalúos	2,976,226,109	2,976,226,108
Rectificaciones de Resultados de Ejercicios Anteriores	2,011,082	2,498,095
Total	3,289,193,246	3,146,805,104

1.4 NOTAS AL ESTADO DE FLUJOS DE EFECTIVO

1.4.1 El análisis de los saldos inicial y final que figuran en la última parte del Estado de Flujo de Efectivo en la cuenta de efectivo y equivalentes es como sigue:

Concepto	2022	2021
Efectivo	0	0
Bancos / Tesorería	76,042,765	128,422,724
Bancos / Dependencias y Otros	0	0
Inversiones Temporales (hasta 3 meses)	322,932,639	179,702,411
Fondo con Afectación Específica	0	0
Depósitos de Fondos de Terceros en Garantía y/o Administración	0	0
Otros Efectivos y Equivalentes	0	0
Total de Efectivo y Equivalentes	398,975,404	308,125,135

1.4.2 Conciliación de los Flujos de Efectivo Netos de las Actividades de Operación y la cuenta de Ahorro/Desahorro antes de Rubros Extraordinarios

Concepto	2022	2021
Resultados del Ejercicio Ahorro / Desahorro	147,782,274	80,773,640
Movimientos de partidas (o rubros) que no afectan al efectivo	2,784,876	5,365,403
Depreciación	0	0
Amortización	0	0
Incrementos en las provisiones	0	0
Incremento en las inversiones producido por revaluación	0	0
Ganancia / pérdida en venta de bienes muebles, inmuebles e intangibles	0	0
Incremento en cuentas por cobrar	0	0
Partidas extraordinarias	2,784,876	5,365,403
Flujos de Efectivo Netos de las Actividades de Operación	150,567,150	86,139,043

1.5 CONCILIACIÓN ENTRE LOS INGRESOS PRESUPUESTARIOS Y CONTABLES, ASÍ COMO ENTRE LOS EGRESOS PRESUPUESTARIOS Y LOS GASTOS CONTABLES.

1. Total de Ingresos Presupuestarios		1,298,666,666
2. Más Ingresos Contables No Presupuestarios		8,229,977
2.1 Ingresos Financieros	0	
2.2 Incremento por Variación de Inventarios	0	
2.3 Disminución del Exceso de Estimaciones por Pérdida o Deterioro u Obsolescencia	0	
2.4 Disminución del Exceso de Provisiones	0	
2.5 Otros Ingresos y Beneficios Varios	0	
2.6 Otros Ingresos Contables No Presupuestarios	8,229,977	
3. Menos ingresos presupuestarios no contables		0
3.1 Aprovechamientos Patrimoniales	0	
3.2 Ingresos Derivados de Financiamientos	0	
3.3 Otros Ingresos Presupuestarios No Contables	0	
4. Total de Ingresos Contables		1,306,896,643

UNIVERSIDAD AUTÓNOMA DEL ESTADO DE MORELOS
Conciliación entre los Egresos Presupuestarios y los Gastos Contables
Correspondientes al 1 de enero al 30 de junio 2022
(Cifras en pesos)

1. Total de egresos Presupuestarios		1,148,620,273
2. Menos Egresos Presupuestarios No Contables		54,697,915
2.1 Materias Primas y Materiales de Producción y Comercialización	0	
2.2 Materiales y Suministros	0	
2.3 Mobiliario y Equipo de Administración	5,732,005.00	
2.4 Mobiliario y Equipo Educativo y Recreativo	927,673.00	
2.5 Equipo e Instrumental Médico y de Laboratorio	1,126,948.00	
2.6 Vehículos y Equipo de Transporte	-	
2.7 Equipo de Defensa y Seguridad	-	
2.8 Maquinaria, Otros Equipos y Herramientas	1,017,083.00	
2.9 Activos Biológicos	-	
2.10 Bienes Inmuebles	406,000.00	
2.11 Activos Intangibles	22,156.00	
2.12 Obra Pública en Bienes de Dominio Público	0	
2.13 Obra Pública en Bienes Propios	8,668,759	
2.14 Acciones y Participaciones de Capital	0	
2.15 Compra de Títulos y Valores	0	
2.16 Concesión de Préstamos	0	
2.17 Inversiones en Fideicomisos, Mandatos y Otros Análogos	0	
2.18 Provisiones para Contingencias y Otras Erogaciones Especiales	0	
2.19 Amortización de la deuda pública	29,774,588	
2.20 Adeudos de ejercicios fiscales anteriores (ADEFAS)	7,020,742	
2.21 Otros Egresos Presupuestales No Contables	1,961	
3. Más Gastos Contables No Presupuestarios		65,192,011
3.1 Estimaciones, depreciaciones, deterioros, obsolescencia y amortizaciones	46,552,140	
3.2 Provisiones	0	
3.3 Disminución de inventarios	0	
3.4 Aumento por insuficiencia de estimaciones por pérdida o deterioro u obsolescencia	0	
3.5 Aumento por insuficiencia de provisiones	0	
3.6 Otros Gastos	14,834,575	
3.7 Otros Gastos Contables No Presupuestales	3,805,296	
4. Total de Gastos Contables		1,159,114,369

II. NOTAS DE MEMORIA

2.1 Cuentas de orden

Las cuentas de orden se utilizan para registrar los movimientos de valores que no afectan o modifican las cuentas del Estado de Situación Financiera o el Estado de Actividades, sin embargo, su incorporación en los registros contables es necesaria con fines de recordatorio, de control y en general sobre los aspectos presupuestales y administrativos, o bien para consignar derechos u obligaciones contingentes que pueden o no presentarse en el futuro; las cuentas se integran de la siguiente manera:

- Contable:

Concepto	
Avales y garantías	\$ 9'341,904
Juicios	\$ 42'288,468
Bienes en concesionados o en comodato	\$ 5'546,451

- Presupuestales:

Concepto
Ley de Ingresos
Ley de Ingresos Estimada
Ley de Ingresos por Ejecutar
Modificaciones a la Ley de Ingresos Estimada
Ley de Ingresos Devengada
Ley de Ingresos Recaudada
Presupuesto de Egresos
Presupuesto de Egresos Aprobado
Presupuesto de Egresos por Ejercer
Modificaciones al Presupuesto de Egresos Aprobado
Presupuesto de Egresos Comprometido
Presupuesto de Egresos Devengado
Presupuesto de Egresos Ejercido
Presupuesto de Egresos Pagado

Estas cuentas son de carácter informativo, en el control presupuestal es donde cada partida específica tiene su monto autorizado, comprometido, devengado, ejercido y pagado. Para modificar las cifras se requiere una solicitud del área usuaria, el análisis y autorización de la Dirección General de Administración y la Dirección de Presupuestos y, en su caso, del dictamen y aprobación del Consejo Universitario.

III. NOTAS DE GESTIÓN ADMINISTRATIVA

3.1 Introducción

El objetivo del presente documento es la revelación del contexto y de los aspectos económicos y/o financieros más relevantes que influyeron en las decisiones del período, y que deberán ser considerados en la elaboración o análisis de los estados financieros para la mayor comprensión de estos y sus particularidades.

Los Estados Financieros de la Universidad Autónoma del Estado de Morelos (la universidad, la institución o la UAEM), proveen de información financiera a los principales usuarios de esta, al Congreso, a los entes fiscalizadores y a los ciudadanos; por vocación propia y para dar cumplimiento a la normatividad que, en materia de disciplina financiera, transparencia y rendición de cuentas, señala la obligatoriedad de informar y publicar la información financiera de la institución.

De esta manera, se informa y explica la respuesta de la universidad a las condiciones relacionadas con la información financiera de cada período de gestión; además, de exponer aquellas políticas que podrían afectar la toma de decisiones en períodos posteriores.

3.2 Panorama económico y financiero

La economía mundial se encuentra en desaceleración, en medio de nuevas amenazas originadas por las variantes de la COVID-19, la desigualdad en los ingresos, la deuda, el aumento inminente de la inflación, situación que puso en riesgo la recuperación de la economía emergente y en desarrollo, la rápida propagación de la variante ómicron dio indicios de que la pandemia continuaría afectando la actividad económica en el corto plazo. La demarcada desaceleración de las principales economías en el mundo como lo son; Estados Unidos y China, ha venido efectuando una pesada carga sobre la demanda externa en las economías emergentes y en desarrollo.

El banco mundial también visualiza que la recuperación económica mundial se verá pausada, poniendo en tentativa que la recesión durará hasta 2023, la incertidumbre y presagio de continuos contagios ocasionados por el virus provocarán un déficit en la productividad, desabasto en la oferta de bienes y servicios, espera que para combatir la pandemia se espera que las vacunas sean aplicadas a la mayor parte de la población para reducir el impacto de la enfermedad, así como también el apoyo en incentivo a la rama de investigadores y médicos que contribuyen a la reducción de casos positivos. Otros factores que se consideran importantes para el crecimiento financiero son los apoyos en materia fiscal, la reestructuración de la deuda y hasta el cambio climático que genera la alteración en los precios de productos básicos, todos estos factores debilitan la recuperación económica.

La UAEM ha venido acumulando año tras año déficit presupuestal, lo que ha ocasionado un problema de estructura financiera, sin embargo, ha buscado recursos extraordinarios adicionales e indispensables para cubrir compromisos que permitan la operatividad de la Universidad, además de hacer frente a los adeudos de ejercicios fiscales anteriores, mismos que se sujetan a la disponibilidad presupuestal.

El Plan Institucional de Desarrollo 2018-2023, ante el referido contexto de crisis financiera de la UAEM, continúa como directriz la implementación y seguimiento a medidas de austeridad, entre las que destacan:

- I. Disminución del pago de haberes de funcionarios.
- II. Optimizar los recursos humanos, a partir de la revisión y análisis de las plazas administrativas existentes, en sus diferentes categorías, para reasignarse a los espacios académicos y administrativos regulados en función de las actividades sustantivas, oferta educativa, matrícula y tamaño de la infraestructura.
- III. Optimizar los recursos humanos, a partir de la revisión y análisis de las plazas docentes, en sus diferentes categorías, para reasignarse a los espacios académicos regulados en función de la oferta educativa, matricular y tamaño de la infraestructura.
- IV. Las plazas que se encuentren sujetas a juicios de naturaleza laboral, por ningún motivo deberán ser ocupadas mediante la contratación de un nuevo trabajador.
- V. Crear las bases y condiciones de un fondo para atender el rubro pensiones y jubilaciones.

- VI. La creación de nuevas plazas estará sujeta a la revisión, justificación y análisis de pertinencia de la calidad educativa con base en la suficiencia presupuestal.
- VII. Análisis y revisión bilateral de prestaciones del personal (administrativo y académico), tendiente a su disminución y/o modificación.
- VIII. Minimizar el gasto de telefonía celular.
- IX. Restricción en el uso de telefonía local y larga distancia.
- X. Disminuir gastos de arrendamiento de inmuebles de unidades académicas.
- XI. Optimización de los procesos administrativos a través del uso de tecnologías de la información y comunicación.
- XII. Queda prohibido la adquisición de pasajes aéreos de primera clase a todo el personal de esta institución.
- XIII. Optimizar los bienes inmuebles en desuso.
- XIV. Para la contratación de servicios de consultoría o asesoría en las unidades académicas o administrativas, se deberá contar con la aprobación de la administración central.
- XV. Se dará prioridad a la compra consolidada a la compra de papelería, artículos de limpieza y otros insumos.
- XVI. El pago de multas e infracciones de vehículos oficiales, serán cubiertos por el funcionario responsable.
- XVII. El presupuesto ejercido por cada Unidad Académica o Administrativa no podrá ser mayor al ejercicio presupuestal anterior, salvo previa justificación.
- XVIII. Realizar campañas para el uso racional del agua y energía eléctrica.
- XIX. No aperturar, preferentemente, nuevos Programas Educativos a todos los niveles, hasta subsanar el déficit.
- XX. Queda cancelada la compra de regalos institucionales con cargo a la UAEM por cualquier concepto.
- XXI. Los eventos de orden social serán cubiertos con recursos autogenerados de cada unidad académica.
- XXII. En la realización de eventos que requieran alquiler de un espacio, se deberá priorizar la utilización de instalaciones universitarias.
- XXIII. El apoyo para la asistencia a congresos se dará siempre y cuando se participe como ponente y cuando estos sean determinantes para el desarrollo académico de la institución.

Todas estas medidas implementadas por la Universidad han sido de observancia general y obligatoria para todas las autoridades, dependencias administrativas, unidades

académicas, dependencias académico administrativa e instancia que integran la estructura organizacional de la Universidad Autónoma del Estado de Morelos.

3.3 Autorización e historia

Los orígenes de la UAEM se remontan al siglo XIX, cuando Francisco Leyva, gobernador del Estado de Morelos, fundó el Instituto Literario y Científico de Morelos, a través de la ley del 15 de junio de 1871, el cual inició labores el 5 de mayo de 1872.

No obstante, fue hasta el 25 de diciembre de 1938, debido a la coincidencia de ideologías entre Lázaro Cárdenas y el gobernador del estado, Elpidio Perdomo, que se fundó el Instituto de Estudios Superiores del Estado de Morelos; siendo su primer director el licenciado Bernabé L. de Elías. Años más tarde, en 1953, y por la necesidad de incluir más carreras para el estudiantado, este organismo fue sustituido por la Universidad del Estado de Morelos, hoy UAEM. Su primer rector fue el doctor Adolfo Menéndez Samará. La Ley Constitutiva y Reglamentaria del 7 de abril de 1953, publicada en el Periódico Oficial “Tierra y Libertad” el día 15 de ese mes, instauró oficialmente la universidad.

El 30 de enero de 1965 fue aprobada, promulgada y publicada la Ley Orgánica de la Universidad del Estado de Morelos, la cual presentaba cambios significativos respecto a la anterior.

El 22 de noviembre de 1967, con la nueva promulgación de su Ley Orgánica, la UAEM obtiene su autonomía.

La Ley Orgánica vigente de la UAEM fue promulgada el 21 de mayo de 2008 en el periódico oficial y entró en vigor el día 13 de agosto de 2008.

La Constitución Política de los Estados Unidos Mexicanos, en la fracción VII de su artículo tercero establece que “Las universidades y las demás instituciones de educación superior a las que la ley otorgue autonomía, tendrán la facultad y la responsabilidad de gobernarse a sí mismas; realizarán sus fines de educar, investigar y difundir la cultura de acuerdo con los principios de este artículo, respetando la libertad de cátedra e investigación y de libre examen y discusión de las ideas; determinarán sus planes y programas; fijarán los términos de ingreso, promoción y permanencia de su personal académico; y administrarán su patrimonio...”.

El pasado 4 de diciembre de 2017, entró en función el rectorado a cargo del Dr. Gustavo Urquiza Beltrán, mismo que tendrá un periodo de gestión del 4 de diciembre de 2017 al 3 de diciembre de 2023.

3.4 Organización y objeto social

3.4.1 Objeto Social

El artículo tercero de la Ley Orgánica de la Universidad Autónoma del Estado de Morelos define a la UAEM como un Organismo Público Autónomo del Estado de Morelos, con plenas facultades de gestión y control presupuestal, personalidad jurídica y patrimonio propios cuyos fines son la prestación de servicios públicos de educación de los tipos medio superior y superior, de investigación, de difusión de la cultura y extensión de los servicios. La finalidad de la Universidad es el fortalecimiento y transformación de la sociedad a través de la ciencia, la educación y la cultura.

3.4.2 Principal actividad

La principal actividad de la universidad consiste en contribuir a la formación de profesionales en los niveles medio superior y superior, que sean competentes para la vida y líderes académicos en investigación, desarrollo y creación. Con ello contribuye a la transformación de la sociedad.

La docencia, la investigación y la extensión se realizan con amplias perspectivas críticas, articuladas con las políticas internas y externas dentro del marco de la excelencia académica. De esta forma, la universidad se constituye en un punto de encuentro de la pluralidad de pensamientos y se asume como protagonista de una sociedad democrática en constante movimiento.

3.4.3 Ejercicio fiscal

Del 01 de enero al 31 de diciembre de 2022.

3.4.4 Régimen jurídico

Organismo Público Autónomo del Estado de Morelos, con plenas facultades de gestión y control presupuestal, personalidad jurídica y patrimonio propios cuyos fines son la prestación de servicios públicos de educación de los tipos medio superior y superior, de investigación, de difusión de la cultura y extensión de los servicios, de conformidad con

el artículo tercero de la Ley Orgánica de la Universidad Autónoma del Estado de Morelos.

Con la facultad y la responsabilidad de gobernarse a sí misma; realizará sus fines de educar, investigar y difundir la cultura de acuerdo con los principios de este artículo, respetando la libertad de cátedra e investigación y de libre examen y discusión de las ideas; determinarán sus planes y programas; fijarán los términos de ingreso, promoción y permanencia de su personal académico; y administrarán su patrimonio.

Las relaciones laborales, tanto del personal académico como del administrativo, se normarán por el apartado A del artículo 123 de esta Constitución, en los términos y con las modalidades que establezca la Ley Federal del Trabajo conforme a las características propias de un trabajo especial, de manera que concuerden con la autonomía, la libertad de cátedra e investigación y los fines de las instituciones a que esta fracción se refiere, de acuerdo con la fracción VII del artículo tercero de la Constitución Política de los Estados Unidos Mexicanos.

3.4.5 Consideraciones fiscales

De conformidad con la legislación fiscal vigente, la UAEM está contemplada dentro del Título III de la Ley del Impuesto Sobre la Renta (ISR), que se define como el Régimen Fiscal de las Personas Morales con fines no lucrativos, por lo que la universidad no se considera contribuyente de dicho impuesto.

La institución tampoco causa IVA por su actividad principal, solo por las operaciones derivadas de proyectos PEI, los cuales están encaminados al desarrollo tecnológico en investigación aplicada en coordinación con las empresas, dichos proyectos son dirigidos a empresas mexicanas inscritas en el Registro Nacional de Instituciones y Empresas Científicas y Tecnológicas (Reniecyt), que realicen actividades de investigación, Desarrollo Tecnológico e Innovación (IDTI) en el país, de manera individual o en vinculación con Instituciones de Educación Superior públicas o privadas nacionales (IES) y/o Centros e Institutos de Investigación públicos nacionales (CI).

Está obligada a realizar y enterar las retenciones de impuestos federales correspondientes a los pagos por servicios que le son prestados por sus trabajadores y en su caso, por terceros. Así como exigir y expedir la documentación que reúna los requisitos fiscales que establece el Código Fiscal de la Federación.

3.4.6 Estructura organizacional básica

Para cumplir sus actividades, la UAEM está conformada principalmente por las siguientes autoridades:

- a) Colegiadas:
 - El Consejo Universitario.
 - La Junta de Gobierno.
 - Los Consejos Técnicos.
- b) Unipersonales:
 - El Rector, quien es auxiliado en su función por la Secretaria Ejecutiva de la Rectoría, el Abogado General, la Tesorera General, Secretaria Académica y el Coordinador General de Planeación y Administración.
 - La Secretaria General.
 - Los Titulares de las Unidades Académicas.
- c) Las demás autoridades unipersonales y los funcionarios que señala la Ley Orgánica y el Estatuto Universitario.

3.4.7 Fideicomisos, mandatos y análogos de los cuales es fideicomitente o fideicomisario.

- Fideicomiso con contrato número F/2003291, celebrado para el manejo de los recursos del Programa para el Desarrollo Profesional Docente, para el Tipo Superior (PRODEP).
- Fideicomiso con contrato número 2003340-001, celebrado con el objetivo de crear un patrimonio que de seguridad y transparencia al manejo del fondo de pensiones y jubilaciones a los trabajadores de la UAEM.
- Fideicomiso con contrato número 10397, celebrado con el carácter de irrevocable para la administración y fuente de pago de las obligaciones derivadas del contrato de crédito aperturado con Banorte, S.A. Institución de Banca Múltiple.

3.5 Bases de preparación de los estados financieros

Los presentes estados financieros se han elaborado siguiendo las normas establecidas en la Ley de Disciplina Financiera, la Ley General de Contabilidad Gubernamental, los Postulados Básicos de Contabilidad Gubernamental, los lineamientos emitidos por el Consejo Nacional de Armonización Contable (CONAC), así como lo señalado en las

Normas de Información Financiera respectivas; guía para la Contabilidad de Instituciones de Educación Superior (IES) y demás leyes que le son aplicables. En los casos de excepción, se hace mención en el rubro respectivo.

Todas las cifras plasmadas en los estados contables, presupuestales y programáticos son reflejadas en pesos mexicanos; cuando hay una excepción se realiza la anotación respectiva.

La normatividad aplicada para el reconocimiento, valuación y revelación de los diferentes rubros de la información financiera, así como las bases de medición utilizadas en la preparación de los estados financieros de la UAEM, corresponde a las Reglas Específicas del Registro y Valoración del Patrimonio; así como, las Principales Reglas del Registro y Valoración del Patrimonio (Elementos Generales), ambos emitidos por el Consejo Nacional de Armonización Contable.

Al Gobierno del Estado de Morelos se le proporciona la información que formará parte de la Cuenta Pública Consolidada en los formatos y plantillas que son requeridos de manera específica para tales efectos.

3.6 Políticas de contabilidad significativas

La preparación de los estados financieros sobre la base de costos históricos se apega principalmente a las siguientes:

3.6.1 Actualización y efectos de la inflación en la información financiera

Tomando en cuenta que en los periodos contables el nivel de inflación es bajo en nuestro país, el cual en los últimos tres años presenta una inflación acumulada de tan solo el 13.87% y no rebasa el límite que establece la Norma de Información Financiera B-10 Efectos de la Inflación, actualmente nos encontramos en un entorno económico no inflacionario, debido a que la inflación es menor que el 26% acumulado en los tres ejercicios anuales anteriores. Asimismo, de acuerdo a la misma norma presentamos una desconexión inflacionaria, por lo tanto, no se reconocen los efectos de la inflación del periodo que, aunque en mínimo grado, pueden existir en este tipo de entorno.

3.6.2 Operaciones en el extranjero

La UAEM no desempeñó en el ejercicio operaciones relevantes en el extranjero y en consecuencia no pudo existir una incidencia de estas operaciones en la información pública gubernamental.

3.6.3 Método de valuación de la inversión en acciones de Compañías subsidiarias no consolidadas y asociadas.

La universidad no presenta inversiones en sociedades subsidiarias; todos los saldos y transacciones corresponden únicamente a la UAEM y sus unidades académicas. Por lo tanto, al no existir subsidiarias y no presentar la UAEM una participación controladora, no es procedente aplicar algún método de valuación de la inversión en acciones de compañías subsidiarias no consolidadas y asociadas.

3.6.4 Sistemas y métodos de valuación

- Efectivo y equivalentes de efectivo

El efectivo, bancos / tesorería y otros equivalentes de efectivo, se reconocen a su valor nominal.

Las inversiones temporales se integran principalmente por inversiones en instrumentos financieros de alta liquidez, con vencimiento no mayor a 90 días, y se presentan valuadas a su costo de adquisición más los intereses devengados a favor de la universidad; lo cual representa un importe razonable al valor de mercado de estas inversiones.

- Derechos a recibir efectivo y equivalentes

Estos se reconocen a su cifra nominal, según corresponda al momento de la transacción, realización, al ejercicio en el que fueron asignados y/o concretados; representados principalmente por los comprobantes fiscales expedidos que se encuentran pendientes de cobro, el monto del subsidio al empleo pagado a los trabajadores de la institución y los fondos fijos asignados a diferentes dependencias.

3.6.5 Beneficios a empleados

La Universidad Autónoma del Estado de Morelos a través de una firma externa especializada en estudios actuariales sobre pasivos contingentes, realizó el estudio que le permite conocer el pasivo máximo exigible por concepto de pensiones y

jubilaciones. Fue presentado al 30 de noviembre de 2021 y para determinar el costo neto del año se utilizó el método de costeo conocido como crédito unitario proyectado.

Aquí se pueden observar los resultados obtenidos de la Valuación Actuarial considerando la información de personal, las hipótesis actuariales, y el método de costeo actuarial exigido por la NIF D-3 “Beneficios a los empleados”.

El siguiente cuadro agrupa los resultados actuariales obtenidos para los beneficios de prima de antigüedad, indemnización legal y plan de pensiones:

Universidad Autónoma del Estado de Morelos Beneficios post-empleo NIF D-3 Conciliación y revelaciones al 31 de diciembre de 2021				
A. Hipótesis Actuariales		2020		2021
a.1 Tasa de interés		6.90%		8.13%
a.2 Tasa de descuento		6.90%		8.13%
a.3 Tasa de incremento salarial		5.00%		5.00%
a.4 Tasa de incremento al salario mínimo		5.00%		5.00%
a.5 Tasa de inflación a largo plazo		4.00%		4.00%
			Prima de antigüedad	Indemnización legal
			Plan de pensiones	Total
B. Pasivo (o Activo) Neto por Beneficios Definidos				
b.1 Obligación por Beneficios Definidos	\$244,743,065	\$44,313,276	\$9,420,381,045	\$9,709,437,386
b.2 Activos del Plan	\$0	\$0	(\$188,782,434)	(\$188,782,434)
b.3 Pasivo (o Activo) Neto por Beneficios Definidos	\$244,743,065	\$44,313,276	\$9,231,598,611	\$9,520,654,952
C. Cambios en la Obligación por Beneficios Definidos				
c.1 Obligación por Beneficios Definidos al inicio	\$229,152,940	\$44,694,180	\$10,199,562,316	\$10,473,409,436
c.2 Costo del Servicio:				
Costo Laboral del Servicio Actual	\$15,786,614	\$4,029,251	\$189,764,398	\$209,580,263
Costo Laboral del Servicio Pasado	\$1,640,571	\$279,926	\$16,640,061	\$18,560,557
Pérdida (o Ganancia) por Liquidación Anticipada de Obligaciones	\$0	\$0	\$0	\$0
c.3 Interés Neto sobre el Pasivo (Activo) por Beneficios Definidos				
Costo por Interés de la OBD	\$15,811,553	\$2,869,329	\$694,036,900	\$712,717,782
c.4 Pérdidas (Ganancias) Actuariales en Obligaciones	(\$17,648,612)	(\$7,559,410)	(\$1,679,622,629)	(\$1,704,830,652)
c.5 Pago de Beneficios	\$0	\$0	\$0	\$0
c.6 Obligación por Beneficios Definidos al final	\$244,743,065	\$44,313,276	\$9,420,381,045	\$9,709,437,386
D. Cambios en el Valor Razonable de los Activos del Plan				
d.1 Activos del Plan al inicio	\$0	\$0	\$182,755,957	\$182,755,957
d.2 Ingresos por Interés de los AP	\$0	\$0	\$2,877,261	\$2,877,261
d.3 Contribución	\$0	\$0	\$946,847	\$946,847
d.4 Pago de Beneficios	\$0	\$0	\$0	\$0
d.5 Ganancias (o Pérdidas) de Activos del Plan	\$0	\$0	\$2,202,370	\$2,202,370
d.6 Activos del Plan al final	\$0	\$0	\$188,782,434	\$188,782,434
e.4 Pago de Beneficios	\$0	\$0	\$0	\$0
Remediones del PNB (o ANBD)				
e.5 Pérdidas (o Ganancias) Actuariales en Obligaciones	(\$6,101,789)	(\$1,589,738)	(\$1,679,622,629)	(\$1,687,314,157)
e.6 Pérdidas (o Ganancias) de los Activos del Plan	\$0	\$0	(\$2,202,370)	(\$2,202,370)
e.7 Pasivo (o Activo) Neto de Beneficios Definidos al final	\$244,743,065	\$44,313,276	\$9,231,598,611	\$9,520,654,952
F. Costo Neto del Periodo del año				
f.1 Costo del Servicio				
Costo Laboral del Servicio Actual	\$15,786,614	\$4,029,251	\$189,764,398	\$209,580,263
Reconocimientos de antigüedad	\$1,640,571	\$279,926	\$16,640,061	\$18,560,557
Pérdida (o Ganancia) por Reducción	\$0	\$0	\$0	\$0
Costo del Servicio Total	\$17,427,184	\$4,309,177	\$206,404,458	\$228,140,820
f.2 Interés Neto sobre el PNB (o ANBD)				
Costo por Interés de la OBD	\$15,811,553	\$2,869,329	\$694,036,900	\$712,717,782
Ingreso por Intereses de los Activos del Plan	\$0	\$0	(\$2,877,261)	(\$2,877,261)
Interés Neto Total	\$15,811,553	\$2,869,329	\$691,159,639	\$709,840,521
f.3 Costo (o Ingreso) Neto del Periodo	\$33,238,737	\$7,178,506	\$897,564,097	\$937,981,341

Universidad Autónoma del Estado de Morelos
Beneficios post-empleo
NIF D-3
Conciliación y revelaciones
al 31 de diciembre de 2021

	Prima de antigüedad	Indemnización legal	Plan de pensiones	Total
G. Costo de Beneficios Definidos del año				
g.1 Costo Neto del Periodo	\$33,238,737	\$7,178,506	\$897,564,097	\$937,981,341
g.2 Remediciones del PNB (o ANBD)[1]	(\$6,101,789)	(\$1,589,738)	(\$1,072,289,221)	(\$1,079,980,748)
g.3 Costo de Beneficios Definidos del año^[1]	\$27,136,948	\$5,588,768	(\$174,725,124)	(\$141,999,408)
H. Costo Neto del Periodo del próximo año				
h.1 Costo del Servicio				
Costo Laboral del Servicio Actual	\$15,373,011	\$3,690,093	\$164,276,768	\$183,339,872
Costo Laboral de Servicios Pasados	\$0	\$0	\$0	\$0
Pérdida (o Ganancia) por Reducción	\$0	\$0	\$0	\$0
Costo del Servicio Total	\$15,373,011	\$3,690,093	\$164,276,768	\$183,339,872
h.2 Interés Neto sobre el PNB (o ANBD)				
Costo por Interés de la OBD	\$18,744,260	\$3,336,285	\$752,741,099	\$774,821,643
Ingreso por Intereses de los Activos del Plan	\$0	\$0	(\$63,041,369)	(\$63,041,369)
Interés Neto Total	\$18,744,260	\$3,336,285	\$689,699,730	\$711,780,275
h.3 Costo (o Ingreso) Neto del Periodo del próximo año	\$34,117,271	\$7,026,378	\$853,976,499	\$895,120,147
I. Costo de Beneficios Definidos del próximo año				
i.1 Costo Neto del Periodo	\$34,117,271	\$7,026,378	\$853,976,499	\$895,120,147
i.2 Remediciones del PNB (o ANBD)[1]	\$0	\$0	\$0	\$0
i.3 Costo de Beneficios Definidos del próximo año^[1]	\$34,117,271	\$7,026,378	\$853,976,499	\$895,120,147
J. Aportación Esperada de la Entidad al Plan	\$0	\$0	\$1,496,414,193	\$1,496,414,193
K. Pago de Beneficios Esperado	\$28,372,726	\$6,553,126	\$323,145,883	\$358,071,735

^[1] Adicionalmente, se tendrán que realizar reconocimientos inmediatos derivados de la valuación actuarial al cierre del 2021, los cuales se obtendrán al elaborar el Informe Actuarial correspondiente.

Las hipótesis económico-financieras que se utilizaron para la valuación son las siguientes:

Hipótesis	2020	2021
Tasa de descuento	6.90%	8.13%
Crecimiento salarial	3.70%	3.70%
Crecimiento de Salario Mínimo General	5.00%	5.00%
Salario mínimo General	\$141.70 ^b	\$162.95⁹
Inflación a largo plazo	3.50%	3.50%

^a Las tasas presentadas son anuales y nominales.

3.6.6 Cambios en políticas contables y corrección de errores

- a) A partir de 01 de junio de 2014 se aplica el sistema informático que permite el enlace entre la información Presupuestal y la información Contable; así mismo, genera la posibilidad de emitir la información en tiempo real y de conformidad con los lineamientos publicados por el Consejo Nacional de Armonización Contable (CONAC).

- b) Los donativos recibidos en bienes muebles e inmuebles se registraron como incremento al patrimonio, los que se recibieron en efectivo se consideran como ingresos del ejercicio.
- c) Durante el último trimestre del año 2016, se realizó la valuación de los bienes inmuebles (a través de un agente externo especializado), por lo que con fundamento en el punto 9 del “Acuerdo por el que se emiten las reglas específicas del registro y valoración del patrimonio” publicado el 13 de diciembre de 2011 y modificado el 22 de diciembre de 2014, que señala:

“Las diferencias posteriores de valores, que se obtengan como resultado de la conciliación física-contable de los bienes muebles, inmuebles e intangibles de los entes públicos, se reconocerán afectando las cuentas correspondientes al rubro 3.2.3 Revalúos y a la cuenta del grupo Activo No Circulante correspondiente”.

Con base en dicha información, en el mes de diciembre de 2016 y durante 2017, se reconocen estas cifras en la información financiera, aumentando y/o disminuyendo el valor contable de los bienes inmuebles por un monto neto de \$2,927´476,064.00 (Dos mil novecientos veintisiete millones cuatrocientos setenta y seis mil sesenta y cuatro pesos 00/100 M.N.).

3.7 Posición en moneda extranjera y protección por riesgo cambiario.

Las operaciones en moneda extranjera se registran al tipo de cambio vigente a la fecha de su cobro o pago.

3.8 Reporte analítico de activos.

3.8.1 Vida útil o porcentajes de depreciación, deterioro o amortización utilizados.

La depreciación se calcula mediante el método de línea recta, con base al costo de adquisición, y sobre los incrementos por actualización, menos su valor de desecho y con la aplicación de las siguientes tasas:

Concepto	% Depreciación Anual
Bienes Inmuebles, Infraestructura y Construcciones en Proceso	
Edificios no Habitacionales	3.30
Bienes Muebles	
Mobiliario y Equipo de Administración	33.3 y 10

Mobiliario y Equipo Educacional y Recreativo	33.3 y 20
Equipo e Instrumental Médico y de Laboratorio	20
Equipo de Transporte	20
Maquinaria, otros Equipos y Herramientas	10
Activos Biológicos	20

Los activos intangibles se reconocen cuando estos cumplen las siguientes características: son identificables, proporcionan beneficios económicos futuros y se tiene un control sobre dichos beneficios. Los activos intangibles se clasifican como sigue:

De vida útil definida: son aquellos cuya expectativa de generación de beneficios económicos futuros está limitada por alguna condición legal o económica y se amortizan en línea recta con base en la vigencia del contrato.

De vida útil indefinida: no se amortizan y se sujetan a pruebas de deterioro anualmente.

Conforme a las normas para la valoración del patrimonio, la Universidad realiza el deterioro de los intangibles de vida útil indefinida.

3.8.2 Bienes inmuebles, infraestructura y construcciones en proceso.

Para este rubro se realiza una revisión periódica de su vida útil, y si las expectativas actuales varían significativamente de las estimaciones previas, la universidad ajustará los cargos en los periodos restantes de vida útil.

Tratándose de obra pública, su costo incluye la elaboración de proyectos, los trabajos de construcción y la supervisión de estos; además de los gastos y costos relacionados con la obra pública.

Finalmente, la capitalización ocurre cuando se elabora el acta de entrega - recepción correspondiente.

Las reparaciones no se capitalizan y se registran en los gastos del periodo cuando su propósito se limita a conservar el activo en condiciones normales de uso. Únicamente se capitalizan las adaptaciones o mejoras cuando prolonguen la vida útil del bien.

La UAEM se encuentra realizando las gestiones necesarias ante las instancias correspondientes para obtener los valores catastrales correspondientes a los bienes inmuebles.

A la fecha de cierre de los estados financieros la universidad estaba inmersa en su propio proceso de validación de las construcciones en proceso, de conformidad con su legislación interna a fin de dar el mejor cumplimiento a sus obligaciones contractuales.

3.8.3 Bienes muebles

La revisión a su vida útil se realiza de manera periódica, y si las expectativas actuales varían significativamente de las estimaciones previas, se ajustarán los cargos en los periodos que restan de su vida útil.

Los bienes muebles de la universidad están destinados a prestar servicios propios del objeto de la institución, por lo que sufren un desgaste y/o deterioro constante.

En el caso de los bienes ligados a la tecnología, estos se encuentran sujetos a la obsolescencia por los cambios tecnológicos que resultan en la pérdida de su valor.

3.8.4 Activos intangibles

Los activos intangibles se reconocen cuando estos cumplen las siguientes características: son identificables, proporcionan beneficios económicos futuros y se tiene un control sobre dichos beneficios. Los activos intangibles se clasifican como sigue:

De vida útil indefinida: no se amortizan y se sujetan a pruebas de deterioro anualmente.

3.8.5 Activos en general

Todos los bienes de la universidad; con independencia de su clasificación, estarán sujetos en su caso, a lo que establece la legislación externa correspondiente y universitaria para su baja y/o enajenación.

3.8.6 Cambios en el porcentaje de depreciación o valor residual de los activos

No se han realizado cambios en los porcentajes de depreciación o valor residual de los activos en el ejercicio.

Durante el último trimestre del año 2016, se realizó la valuación de los bienes inmuebles; con base en dicha información, en el mes de diciembre de 2016 y durante

2017, se reconocen estas cifras en la información financiera, aumentando y/o disminuyendo el valor contable de los bienes inmuebles por un monto neto de \$2,927'476,064.00 (Dos mil novecientos veintisiete millones cuatrocientos setenta y seis mil sesenta y cuatro pesos 00/100 M.N.).

3.8.7 Riesgos por tipo de cambio o tipo de interés de las inversiones financieras

En caso de existir, las transacciones de la UAEM en monedas del extranjero se registran al tipo de cambio que se encuentre vigente en la fecha de su realización.

3.8.8 Otras circunstancias de carácter significativo que afecten el activo

Actualmente la UAEM está en proceso de regularizar la propiedad de algunos bienes inmuebles como terrenos y edificios, cuyos títulos de propiedad se encuentran en trámite.

Adicionalmente se encuentra gestionando la desincorporación del patrimonio del Gobierno del Estado de Morelos y la incorporación al patrimonio de la universidad respecto de los edificios construidos bajo los programas del Fondo Nacional de Desastres Naturales (FONDEN) y del Fondo de Aportaciones Múltiples para las operaciones derivadas del Programa de Mejoramiento de la Infraestructura Física Educativa (Programa Escuelas al CIEN).

3.9 Fideicomisos, mandatos y análogos

3.9.1 Se operan los siguientes:

- Fideicomiso con contrato número F/2003291, celebrado para el manejo de los recursos del Programa para el Desarrollo Profesional Docente, para el Tipo Superior (PRODEP).
- Fideicomiso con contrato número 2003340-001, celebrado con el objetivo de crear un patrimonio que de seguridad y transparencia al manejo del fondo de pensiones y jubilaciones a los trabajadores de la UAEM.
- Fideicomiso con contrato número 10397, celebrado con el carácter de irrevocable para la administración y fuente de pago de las obligaciones derivadas del contrato de crédito aperturado con Banorte, S.A. Institución de Banca Múltiple.

3.10 Reporte de la recaudación

Esta universidad percibe principalmente subsidios de los Gobiernos Federal y Estatal, que se establecen en un convenio financiero, calendarizado mensualmente. Además de otro tipo de ingresos, como lo son propios, autogenerados y extraordinarios.

En apego a lo señalado en el “Clasificador por fuentes de financiamiento” actualizado con fecha 20 de diciembre de 2016, se presentan los ingresos totales y se identifican y desagregan en “etiquetado” y “no etiquetado”, conforme a lo siguiente:

MES	SUBSIDIO ORDINARIO		
	FEDERAL	ESTATAL	
ENERO	167,765,000	11,735,795	
FEBRERO	21,447,181	91,800,208	
MARZO	186,408,575	102,001,883	
ABRIL	162,945,000	89,162,727	
MAYO	85,054,000	46,541,143	
JUNIO	170,335,000	68,161,033	
TOTAL	793,954,756	409,402,789	
Subsidio Ordinario		1,203,357,545	A
Subsidio Federal Extraordinario 2022		3,081,073	
Saldo en la cuenta subsidio y subvenciones (A)		1,206,438,618	
Saldo en la cuenta de participaciones y aportaciones (B)		6,046,653	B
Saldo en la cuenta de Ingresos por Venta de Bienes y Servicios (A)		89,741,909	
Saldo en la cuenta de otros ingresos y beneficios (A)		4,669,463	A
Suma total de ingresos del periodo		1,306,896,643	
	Suman A: NO ETIQUETADO	1,300,849,990	
	Suman B: ETIQUETADO	6,046,653	
	Total A+B	1,306,896,643	

NO ETIQUETADO: Son los recursos que provienen de ingresos de libre disposición y financiamientos.

ETIQUETADO: Son los recursos que provienen de transferencias federales etiquetadas, con un fin específico.

3.11 Información sobre la deuda y el reporte analítico de la deuda

La deuda de la Universidad Autónoma del Estado de Morelos se integra por un solo crédito con Banorte, S.A., Institución de Banca Múltiple, deuda autorizada por el Consejo Universitario en su sesión extraordinaria de fecha 5 de noviembre de 2013 y fue contratada el 1 de julio de 2014.

En sesión ordinaria de fecha 17 de junio de 2015, el Consejo Universitario autorizó la reestructuración del crédito, para quedar en los siguientes términos:

Concepto	Descripción
Monto del crédito	\$450,000,000.00
Destino del crédito	Infraestructura educativa
Forma de disposición	\$300 millones de pesos en 2014 y \$150 millones de pesos en 2015
Condiciones de disposición	Suscripción de pagarés
Comisión por apertura	No aplica
Comisión por disposición	3.10%
Fecha de vencimiento del crédito	30 de noviembre de 2022
Forma de pago del capital	Pagos mensuales de capital, interés, comisiones y otros.
Fuente de pago	Patrimonio del Fideicomiso de Administración y Fuente de Pago.
Tasa de interés ordinaria	Variable. TIIE más 2.5 puntos porcentuales.
Periodo de cálculo de intereses	En forma mensual sobre saldos insolutos.

El saldo insoluto del crédito al 30 de junio de 2022 es de \$45,352,177 (cuarenta y cinco millones trescientos cincuenta y dos mil ciento setenta y siete pesos 00/100 M.N.).

El indicador deuda sobre recaudación se posicionó al cierre de junio 2022 en 0.0347, que considera al saldo insoluto a esa fecha, como equivalente al 3.47% de la recaudación ocurrida en el periodo.

3.12 Calificaciones otorgadas

No aplica.

3.13 Proceso de mejora

3.13.1 Principales Políticas de control interno

La Universidad cuenta con un Comité de Control y Desempeño Institucional (COCODI), cuyo propósito primordial es cumplir las estrategias, objetivos y metas de corto, mediano y largo plazo de nuestra institución educativa en materia de Control Interno, y con la finalidad de lograr el propósito citado se aprobaron los Lineamientos Generales

de Control Interno de la Universidad, mismos que regulan y coadyuban a su correcto funcionamiento.

Cabe resaltar, que la UAEM cuenta con un Órgano Interno de Control; el cual tiene como objetivo asegurar el manejo eficiente y transparente de los recursos, así como el cumplimiento de la normatividad existente, a través de sistemas de control y evaluación que permitan coadyuvar en el desempeño de las actividades de la Institución.

3.13.2 Medidas de desempeño financiero, metas y alcance

Dentro de nuestro marco de actuación como universidad pública, tenemos el compromiso social de atender las necesidades de educación media y superior además de otras funciones sustantivas, mismas que se plasman en el Plan Institucional de Desarrollo (PIDE) 2017-2023, donde se expresa la visión de futuro que tiene la comunidad universitaria y la traduce, en última instancia, en programas, metas y políticas institucionales agrupadas en torno a siete grandes ejes estratégicos:

- Programas educativos flexibles e integrales
- Formación pertinente en contextos reales
- Tecnologías del aprendizaje y el conocimiento
- Formación integral y acompañamiento
- Inclusión educativa y atención a la diversidad
- Competitividad académica
- Capacidad académica

3.13.3 Certificación en la norma ISO 9001-2015

En el marco institucional del PIDE 2012-2018, la Universidad Autónoma del Estado de Morelos (UAEM) asumió el compromiso de certificar sus servicios financieros, escolares, bibliotecarios y de recursos humanos bajo las nuevas reglas de modernización, para brindarle a los alumnos, exalumnos y clientes internos, servicios de calidad y así constituirnos como una Universidad socialmente responsable.

En agosto de 2017, actualizamos nuestro sistema de la calidad pasando de la norma ISO 9001:2008 a la norma ISO 9001:2015 con 20 procesos certificados bajo dicha norma, al cierre del segundo trimestre 2022 se cuenta con 32 procesos certificados:

Procesos certificados:

Servicios Escolares

- Admisión de aspirantes de nuevo ingreso.

- Certificación del Servicio Social.
- Gestión de altas y bajas de alumnos en el IMSS.
- Movilidad estudiantil.
- Petición de examen de titulación y expedición de títulos.
- Validación académica del alumno y actualización del SADCE.
- Emisión de certificados y cartas de pasante.
- Certificación del Resolutivo de Equivalencia y Revalidación de Estudios.

Servicios Financieros

- Control Presupuestal.
- Registro del ingreso y del egreso.
- Suficiencia presupuestal de fichas técnicas para contrato bajo el régimen por honorarios.
- Adquisición de bienes, arrendamientos, y contratación de servicios.
- Alta de Bienes.
- Control Presupuestal. PRODEP
- Contratación de Obras y Servicios Relacionados con las mismas.

Servicios Personales

- Actualización de Manuales de Funciones, y Responsabilidades y Perfiles de Puesto.
- Evaluación y actualización de estímulos al desempeño del personal docente.
- Cálculo y pago de cuotas Obrero-Patronales (INFONAVIT).
- Gestión de Auditorías Internas de Calidad.
- Capacitación al personal.
- Incidencias del personal.
- Incorporación de procesos al Sistema de Gestión de Calidad (SGC).
- Movimientos y altas del personal.
- Nómina.
- Prestaciones al personal.
- Gestión del Programa para el Desarrollo Profesional Docente (PRODEP)
- Soporte técnico de primera instancia, de comunicaciones y de seguridad informática.
- Elaboración de Contratos.

Servicios de Bibliotecas

- Servicios bibliotecarios.
- Gestión e integración de recursos de información.
- Desarrollo de colecciones.
- Descarte de libros.

De esta manera, nos posicionamos como una de las pocas instituciones de educación superior que han realizado la labor de diseñar e implementar la certificación como un sistema de gestión, que garantice la calidad y el desempeño de sus funciones.

3.14 Información por segmentos

La información presentada, contempla la totalidad de las operaciones realizadas por las diferentes áreas que integran la Universidad, no se segmenta por no considerarse necesario.

3.15 Eventos posteriores al cierre

No existieron eventos posteriores al cierre del periodo que afectaran para la elaboración los estados financieros.

3.16 Partes relacionadas

Esta Universidad es un ente público, que actúa como persona moral, sin realizar operaciones con partes relacionadas, que pudieran ejercer influencia significativa sobre la toma de decisiones financieras y operativas.

3.17 Responsabilidad sobre la presentación razonable de los estados financieros

Los estados financieros en su conjunto y sus notas al 30 de junio de 2022 y 2021, fueron emitidos el 06 de julio de 2022, por los funcionarios de la Universidad Autónoma del Estado de Morelos, en cumplimiento a la normatividad que resulte aplicable y en el ámbito de sus atribuciones.

“Bajo protesta de decir verdad, declaramos que los Estados Financieros y sus notas son razonablemente correctos y responsabilidad del emisor”.



Universidad Autónoma del Estado de Morelos
Conciliación entre los Ingresos Presupuestarios y Contables
Del 1 de enero al 30 de junio de 2022
(Cifras en Pesos)



1. Total de Ingresos Presupuestarios	1,298,666,666
2. Más Ingresos Contables No Presupuestarios	8,229,977
2.1 Ingresos Financieros	-
2.2 Incremento por Variación de Inventarios	-
2.3 Disminución del Exceso de Estimaciones por Pérdida o Deterioro u Obsolescencia	-
2.4 Disminución del Exceso de Provisiones	-
2.5 Otros Ingresos y Beneficios Varios	-
2.6 Otros Ingresos Contables No Presupuestarios	8,229,977
3. Menos Ingresos Presupuestarios No Contables	-
3.1 Aprovechamientos Patrimoniales	-
3.2 Ingresos Derivados de Financiamientos	-
3.3 Otros Ingresos Presupuestarios No Contables	-
4. Total de Ingresos Contables	1,306,896,643

Universidad Autónoma del Estado de Morelos
Conciliación entre los Egresos Presupuestarios y los Gastos Contables
Del 1 de enero al 30 de junio de 2022
(Cifras en Pesos)

1. Total de Egresos Presupuestarios	1,148,620,273
2. Menos Egresos Presupuestarios No Contables	54,697,915
2.1 Materias Primas y Materiales de Producción y Comercialización	-
2.2 Materiales y Suministros	-
2.3 Mobiliario y Equipo de Administración	5,732,005
2.4 Mobiliario y Equipo Educativo y Recreativo	927,673
2.5 Equipo e Instrumental Médico y de Laboratorio	1,126,948
2.6 Vehículos y Equipo de Transporte	-
2.7 Equipo de Defensa y Seguridad	-
2.8 Maquinaria, Otros Equipos y Herramientas	1,017,083
2.9 Activos Biológicos	-
2.10 Bienes Inmuebles	406,000
2.11 Activos Intangibles	22,156
2.12 Obra Pública en Bienes de Dominio Público	-
2.13 Obra Pública en Bienes Propios	8,668,759
2.14 Acciones y Participaciones de Capital	-
2.15 Compra de Títulos y Valores	-
2.16 Concesión de Préstamos	-
2.17 Inversiones en Fideicomisos, Mandatos y Otros Análogos	-
2.18 Provisiones para Contingencias y Otras Erogaciones Especiales	-
2.19 Amortización de la Deuda Pública	29,774,588
2.20 Adeudos de Ejercicios Fiscales Anteriores (ADEFAS)	7,020,742
2.21 Otros Egresos Presupuestarios No Contables	1,961
3. Más Gastos Contables No Presupuestarios	65,192,011
3.1 Estimaciones, Depreciaciones, Deterioros, Obsolescencia y Amortizaciones	46,552,140
3.2 Provisiones	-
3.3 Disminución de Inventarios	-
3.4 Aumento por Insuficiencia de Estimaciones por Pérdida o Deterioro u Obsolescencia	-
3.5 Aumento por Insuficiencia de Provisiones	-
3.6 Otros Gastos	14,834,575
3.7 Otros Gastos Contables No Presupuestarios	3,805,296
4. Total de Gastos Contables	1,159,114,369



**UNIVERSIDAD AUTÓNOMA DEL
ESTADO DE MORELOS**

Información Presupuestaria

CUENTA PÚBLICA
UNIVERSIDAD AUTÓNOMA DEL ESTADO DE MORELOS
ENERO - JUNIO

2022

Concepto	Estimado / Aprobado	Devengado	Recaudado / Pagado
A. Ingresos Totales (A = A1 + A2 + A3)	3,398,459,118	1,268,892,078	1,268,591,578
A1. Ingresos de Libre Disposición	3,436,085,883	1,298,568,442	1,298,267,942
A2. Transferencias Federales Etiquetadas	37,500,000	98,224	98,224
A3. Financiamiento Neto	(75,126,765)	(29,774,588)	(29,774,588)
B. Egresos Presupuestarios (B = B1 + B2)	3,398,459,118	1,118,845,685	1,101,997,671
B1. Gasto No Etiquetado (sin incluir Amortización de la Deuda Pública)	3,360,959,118	1,108,801,144	1,091,953,130
B2. Gasto Etiquetado (sin incluir Amortización de la Deuda Pública)	37,500,000	10,044,541	10,044,541
C. Remanentes del Ejercicio Anterior (C = C1 + C2)	-	10,044,541	10,044,541
C1. Remanentes de Ingresos de Libre Disposición aplicados en el periodo	-	-	-
C2. Remanentes de Transferencias Federales Etiquetadas aplicados en el periodo	-	10,044,541	10,044,541
I. Balance Presupuestario (I = A - B + C)	-	160,090,934	176,638,448
II. Balance Presupuestario sin Financiamiento Neto (II = I - A3)	75,126,765	189,865,522	206,413,036
III. Balance Presupuestario sin Financiamiento Neto y sin Remanentes del Ejercicio Anterior (III = II - C)	75,126,765	179,820,981	196,368,495

Concepto	Aprobado	Devengado	Pagado
E. Intereses, Comisiones y Gastos de la Deuda (E = E1 + E2)	6,600,000	2,784,876	2,784,876
E1. Intereses, Comisiones y Gastos de la Deuda con Gasto No Etiquetado	6,600,000	2,784,876	2,784,876
E2. Intereses, Comisiones y Gastos de la Deuda con Gasto Etiquetado	-	-	-
IV. Balance Primario (IV = III + E)	81,726,765	182,605,857	199,153,371

Concepto	Estimado / Aprobado	Devengado	Recaudado / Pagado
F. Financiamiento (F = F1 + F2)	-	-	-
F1. Financiamiento con Fuente de Pago de Ingresos de Libre Disposición	-	-	-
F2. Financiamiento con Fuente de Pago de Transferencias Federales Etiquetadas	-	-	-
G. Amortización de la Deuda (G = G1 + G2)	75,126,765	29,774,588	29,774,588
G1. Amortización de la Deuda Pública con Gasto No Etiquetado	75,126,765	29,774,588	29,774,588
G2. Amortización de la Deuda Pública con Gasto Etiquetado	-	-	-
A3. Financiamiento Neto (A3 = F - G)	(75,126,765)	(29,774,588)	(29,774,588)

Concepto	Estimado / Aprobado	Devengado	Recaudado / Pagado
A1. Ingresos de Libre Disposición	3,436,085,883	1,298,568,442	1,298,267,942
A3.1 Financiamiento Neto con Fuente de Pago de Ingresos de Libre Disposición (A3.1 = F1 - G1)	(75,126,765)	(29,774,588)	(29,774,588)
F1. Financiamiento con Fuente de Pago de Ingresos de Libre Disposición	-	-	-
G1. Amortización de la Deuda Pública con Gasto No Etiquetado	75,126,765	29,774,588	29,774,588
B1. Gasto No Etiquetado (sin incluir Amortización de la Deuda Pública)	3,360,959,118	1,108,801,144	1,091,953,130
C1. Remanentes de Ingresos de Libre Disposición aplicados en el periodo	-	-	-
V. Balance Presupuestario de Recursos Disponibles (V = A1 + A3.1 - B1 + C1)	-	159,992,710	176,540,224
VI. Balance Presupuestario de Recursos Disponibles sin Financiamiento Neto (VI = V - A3.1)	75,126,765	189,767,298	206,314,812

Concepto	Estimado / Aprobado	Devengado	Recaudado / Pagado
A2. Transferencias Federales Etiquetadas	37,500,000	98,224	98,224
A3.2 Financiamiento Neto con Fuente de Pago de Transferencias Federales Etiquetadas (A3.2 = F2 - G2)	-	-	-
F2. Financiamiento con Fuente de Pago de Transferencias Federales Etiquetadas	-	-	-
G2. Amortización de la Deuda Pública con Gasto Etiquetado	-	-	-
B2. Gasto Etiquetado (sin incluir Amortización de la Deuda Pública)	37,500,000	10,044,541	10,044,541
C2. Remanentes de Transferencias Federales Etiquetadas aplicados en el periodo	-	10,044,541	10,044,541
VII. Balance Presupuestario de Recursos Etiquetados (VII = A2 + A3.2 - B2 + C2)	-	98,224	98,224
VIII. Balance Presupuestario de Recursos Etiquetados sin Financiamiento Neto (VIII = VII - A3.2)	-	98,224	98,224

Rubro de Ingresos	Ingreso					Diferencia (6 = 5 - 1)
	Estimado	Ampliaciones y Reducciones	Modificado	Devengado	Recaudado	
	(1)	(2)	(3 = 1 + 2)	(4)	(5)	
Impuestos	-	-	-	-	-	-
Cuotas y Aportaciones de Seguridad Social	-	-	-	-	-	-
Contribuciones de Mejoras	-	-	-	-	-	-
Derechos	-	-	-	-	-	-
Productos	-	-	-	-	-	-
Aprovechamientos	-	-	-	-	-	-
Ingresos por Venta de Bienes, Prestación de Servicios y Otros Ingresos	1,282,335,413	-	1,282,335,413	89,788,302	89,487,802	(1,192,847,611)
Participaciones, Aportaciones, Convenios, Incentivos Derivados de la Colaboración Fiscal y Fondos Distintos de Aportaciones	2,176,250,470	5,444,011	2,181,694,481	1,208,791,206	1,208,791,206	(967,459,264)
Transferencias, Asignaciones, Subsidios y Subvenciones, y Pensiones y Jubilaciones	15,000,000	2,993,890	17,993,890	87,158	87,158	(14,912,842)
Ingresos Derivados de Financiamientos	-	-	-	-	-	-
Total	3,473,585,883	8,437,901	3,482,023,784	1,298,666,666	1,298,366,166	(2,175,219,717)
				Ingresos excedentes		

Estado Analítico de Ingresos Por Fuente de Financiamiento	Ingreso					Diferencia (6 = 5 - 1)
	Estimado	Ampliaciones y Reducciones	Modificado	Devengado	Recaudado	
	(1)	(2)	(3 = 1 + 2)	(4)	(5)	
Ingresos del Poder Ejecutivo Federal o Estatal y de los Municipios	-	-	-	-	-	-
Impuestos	-	-	-	-	-	-
Cuotas y Aportaciones de Seguridad Social	-	-	-	-	-	-
Contribuciones de Mejoras	-	-	-	-	-	-
Derechos	-	-	-	-	-	-
Productos ¹	-	-	-	-	-	-
Aprovechamientos ²	-	-	-	-	-	-
Participaciones, Aportaciones, Convenios, Incentivos Derivados de la Colaboración Fiscal y Fondos Distintos de Aportaciones	-	-	-	-	-	-
Transferencias, Asignaciones, Subsidios y Subvenciones, y Pensiones y Jubilaciones	-	-	-	-	-	-
Ingresos de los Entes Públicos de los Poderes Legislativo y Judicial, de los Órganos Autónomos y del Sector Paraestatal o Paramunicipal, así como de las Empresas Productivas del Estado	1,297,335,413	2,993,890	1,300,329,303	89,875,460	89,574,960	(1,207,760,453)
Cuotas y Aportaciones de Seguridad Social	-	-	-	-	-	-
Productos ¹	-	-	-	-	-	-
Ingresos por Venta de Bienes, Prestación de Servicios y Otros Ingresos ³	1,282,335,413	-	1,282,335,413	89,788,302	89,487,802	(1,192,847,611)
Transferencias, Asignaciones, Subsidios y Subvenciones, y Pensiones y Jubilaciones	15,000,000	2,993,890	17,993,890	87,158	87,158	(14,912,842)
Ingresos Derivados de Financiamientos	-	-	-	-	-	-
Ingresos Derivados de Financiamientos	-	-	-	-	-	-
Total	1,297,335,413	2,993,890	1,300,329,303	89,875,460	89,574,960	(1,207,760,453)
				Ingresos excedentes		

¹ Incluye intereses que generan las cuentas bancarias de los entes públicos en productos.

² Incluye donativos en efectivo del Poder Ejecutivo, entre otros aprovechamientos.

³ Se refiere a los ingresos propios obtenidos por los Poderes Legislativo y Judicial, los Órganos Autónomos y las entidades de la administración pública paraestatal y paramunicipal, por sus actividades diversas no inherentes a su operación que generan recursos y que no sean ingresos por venta de bienes o prestación de servicios, tales como donativos en efectivo, entre otros.

Concepto	Ingreso					Diferencia
	Estimado	Ampliaciones/ (Reducciones)	Modificado	Devengado	Recaudado	
Ingresos de Libre Disposición						
<i>Impuestos</i>	-	-	-	-	-	-
<i>Cuotas y Aportaciones de Seguridad Social</i>	-	-	-	-	-	-
<i>Contribuciones de Mejoras</i>	-	-	-	-	-	-
<i>Derechos</i>	-	-	-	-	-	-
<i>Productos</i>	-	-	-	-	-	-
<i>Aprovechamientos</i>	-	-	-	-	-	-
<i>Ingresos por Venta de Bienes y Prestación de Servicios</i>	1,282,335,413	-	1,282,335,413	89,788,302	89,487,802	(1,192,847,611)
<i>Participaciones</i>	-	-	-	-	-	-
Fondo General de Participaciones	-	-	-	-	-	-
Fondo de Fomento Municipal	-	-	-	-	-	-
Fondo de Fiscalización y Recaudación	-	-	-	-	-	-
Fondo de Compensación	-	-	-	-	-	-
Fondo de Extracción de Hidrocarburos	-	-	-	-	-	-
Impuesto Especial Sobre Producción y Servicios	-	-	-	-	-	-
0.136% de la Recaudación Federal Participable	-	-	-	-	-	-
3.17% Sobre Extracción de Petróleo	-	-	-	-	-	-
Gasolinas y Diésel	-	-	-	-	-	-
Fondo del Impuesto Sobre la Renta	-	-	-	-	-	-
Fondo de Estabilización de los Ingresos de las Ent. Fed.	-	-	-	-	-	-
<i>Incentivos Derivados de la Colaboración Fiscal</i>	-	-	-	-	-	-
Tenencia o Uso de Vehículos	-	-	-	-	-	-
Fondo de Compensación ISAN	-	-	-	-	-	-
Impuesto Sobre Automóviles Nuevos	-	-	-	-	-	-
Fondo de Compensación de Repecos-Intermedios	-	-	-	-	-	-
Otros Incentivos Económicos	-	-	-	-	-	-
<i>Transferencias y Asignaciones</i>	-	-	-	-	-	-
<i>Convenios</i>	2,153,750,470	-	2,153,750,470	1,208,780,140	1,208,780,140	(944,970,330)
Otros Convenios y Subsidios	2,153,750,470	-	2,153,750,470	1,208,780,140	1,208,780,140	(944,970,330)
<i>Otros Ingresos de Libre Disposición</i>	-	-	-	-	-	-
Participaciones en Ingresos Locales	-	-	-	-	-	-
Otros Ingresos de Libre Disposición	-	-	-	-	-	-
Total de Ingresos de Libre Disposición	3,436,085,883	-	3,436,085,883	1,298,568,442	1,298,267,942	(2,137,817,941)
Ingresos Excedentes de Ingresos de Libre Disposición						
Transferencias Federales Etiquetadas						
<i>Aportaciones</i>	22,500,000	5,444,011	27,944,011	11,066	11,066	(22,488,934)
Fondo de Aport. para la Nómina Educativa y Gto. Op.	-	-	-	-	-	-
Fondo de Aportaciones para los Servicios de Salud	-	-	-	-	-	-
Fondo de Aportaciones para la Infraestructura Social	-	-	-	-	-	-
Fondo de Aport. para el Fortalecimiento de los Municipios y de las Demarcaciones Territoriales del Distrito Federal	-	-	-	-	-	-
Fondo de Aportaciones Múltiples	22,500,000	5,444,011	27,944,011	11,066	11,066	(22,488,934)
Fondo de Aport. para la Educación Tec. y de Adultos	-	-	-	-	-	-
Fondo de Aportaciones para la Seguridad Pública de los Estados y del Distrito Federal	-	-	-	-	-	-
Fondo de Aportaciones para el Fortalecimiento de las Entidades Federativas	-	-	-	-	-	-
<i>Convenios</i>	-	-	-	-	-	-
Convenios de Protección Social en Salud	-	-	-	-	-	-
Convenios de Descentralización	-	-	-	-	-	-
Convenios de Reasignación	-	-	-	-	-	-
Otros Convenios y Subsidios	-	-	-	-	-	-
<i>Fondos Distintos de Aportaciones</i>	-	-	-	-	-	-
Fondo para Entidades Federativas y Municipios Productores de Hidrocarburos	-	-	-	-	-	-
Fondo Minero	-	-	-	-	-	-
<i>Transferencias, Asignaciones, Subsidios y Subvenciones, y Pensiones y Jubilaciones</i>	-	-	-	-	-	-
<i>Otras Transferencias Federales Etiquetadas</i>	15,000,000	2,993,890	17,993,890	87,158	87,158	(14,912,842)
Total de Transferencias Federales Etiquetadas	37,500,000	8,437,901	45,937,901	98,224	98,224	(37,401,776)
Ingresos Derivados de Financiamientos						
<i>Ingresos Derivados de Financiamientos</i>	-	-	-	-	-	-
Total de Ingresos	3,473,585,883	8,437,901	3,482,023,784	1,298,666,666	1,298,366,166	(2,175,219,717)
Datos Informativos						
1. Ingresos Derivados de Financiamientos con Fuente de Pago de Ingresos de Libre Disposición	-	-	-	-	-	-
2. Ingresos Derivados de Financiamientos con Fuente de Pago de Transferencias Federales Etiquetadas	-	-	-	-	-	-
3. Ingresos Derivados de Financiamientos	-	-	-	-	-	-

Concepto	Egresos					Subejercicio
	Aprobado	Ampliaciones/ (Reducciones)	Modificado	Devengado	Pagado	
	1	2	3 = (1 + 2)	4	5	
Servicios Personales	2,348,335,425	(4,000,000)	2,344,335,425	997,462,539	985,261,792	1,346,872,886
Remuneraciones al Personal de Carácter Permanente	718,893,220	-	718,893,220	317,665,364	317,663,714	401,227,856
Remuneraciones al Personal de Carácter Transitorio	982,325	-	982,325	513,034	513,034	469,291
Remuneraciones Adicionales y Especiales	506,817,511	-	506,817,511	122,546,046	119,723,348	384,271,465
Seguridad Social	249,233,037	-	249,233,037	124,961,339	124,961,339	124,271,698
Otras Prestaciones Sociales y Económicas	768,926,039	(4,000,000)	764,926,039	379,043,341	376,135,219	385,882,698
Previsiones	14,195,535	-	14,195,535	7,488,480	7,488,480	6,707,055
Pago de Estímulos a Servidores Públicos	89,287,758	-	89,287,758	45,244,935	38,776,658	44,042,823
Materiales y Suministros	41,379,795	931,534	42,311,329	16,988,786	15,929,698	25,322,543
Materiales de Admón, Emisión de Doctos. y Artículos Oficiales	15,386,640	123,650	15,510,290	5,790,875	5,230,667	9,719,415
Alimentos y Utensilios	4,606,738	655,372	5,262,110	2,884,652	2,846,506	2,377,458
Materias Primas y Materiales de Producción y Comercialización	-	-	-	-	-	-
Materiales y Artículos de Construcción y de Reparación	6,196,670	127,512	6,324,182	3,358,493	3,204,605	2,965,689
Productos Químicos, Farmacéuticos y de Laboratorio	5,679,642	-	5,679,642	1,233,657	1,151,163	4,445,985
Combustibles, Lubricantes y Aditivos	3,473,124	25,000	3,498,124	1,554,682	1,458,877	1,943,442
Vestuario, Blancos, Prendas de Protección y Artículos Deportivos	2,629,897	-	2,629,897	1,028,929	986,667	1,600,968
Materiales y Suministros Para Seguridad	-	-	-	-	-	-
Herramientas, Refacciones y Accesorios Menores	3,407,084	-	3,407,084	1,137,498	1,051,213	2,269,586
Servicios Generales	193,831,693	6,844,589	200,676,282	74,115,626	70,907,722	126,560,656
Servicios Básicos	43,475,430	-	43,475,430	18,378,549	17,219,132	25,096,881
Servicios de Arrendamiento	4,584,460	-	4,584,460	2,447,471	2,315,327	2,136,989
Servicios Profesionales, Científicos, Técnicos y Otros Servicios	89,623,579	20,000	89,643,579	28,507,875	27,523,649	61,135,704
Servicios Financieros, Bancarios y Comerciales	12,946,460	-	12,946,460	5,056,402	5,056,402	7,890,058
Servicios de Instalación, Reparación, Mantto. y Conservación	20,810,638	2,369,111	23,179,749	6,179,754	5,687,135	16,999,995
Servicios de Comunicación Social y Publicidad	1,960,420	-	1,960,420	346,644	338,590	1,613,776
Servicios de Traslado y Viáticos	6,981,287	455,478	7,436,765	1,160,229	1,058,312	6,276,536
Servicios Oficiales	1,904,360	-	1,904,360	112,396	106,546	1,791,964
Otros Servicios Generales	11,545,059	4,000,000	15,545,059	11,926,306	11,602,269	3,618,753
Transferencias, Asignaciones, Subsidios y Otras Ayudas	6,957,021	4,864,890	11,821,911	2,572,492	2,552,492	9,249,419
Transferencias Internas y Asignaciones al Sector Público	-	-	-	-	-	-
Transferencias al Resto del Sector Público	-	-	-	-	-	-
Subsidios y Subvenciones	-	-	-	-	-	-
Ayudas Sociales	6,957,021	4,864,890	11,821,911	2,572,492	2,552,492	9,249,419
Pensiones y Jubilaciones	-	-	-	-	-	-
Transferencias a Fideicomisos, Mandatos y Otros Análogos	-	-	-	-	-	-
Transferencias a la Seguridad Social	-	-	-	-	-	-
Donativos	-	-	-	-	-	-
Transferencias al Exterior	-	-	-	-	-	-
Bienes Muebles, Inmuebles e Intangibles	38,547,372	137,988	38,685,360	9,231,865	8,871,590	29,453,495
Mobiliario y Equipo de Administración	16,157,653	(62,500)	16,095,153	5,732,005	5,613,708	10,363,148
Mobiliario y Equipo Educativo y Recreativo	4,634,416	-	4,634,416	927,673	908,044	3,706,743
Equipo e Instrumental Médico y de Laboratorio	4,254,595	(62,500)	4,192,095	1,126,948	904,599	3,065,147
Vehículos y Equipo de Transporte	-	-	-	-	-	-
Equipo de Defensa y Seguridad	-	-	-	-	-	-
Maquinaria, Otros Equipos y Herramientas	12,747,104	(143,012)	12,604,092	1,017,083	1,017,083	11,587,009
Activos Biológicos	-	-	-	-	-	-
Bienes Inmuebles	-	406,000	406,000	406,000	406,000	-
Activos Intangibles	753,604	-	753,604	22,156	22,156	731,448
Inversión Pública	25,173,057	5,303,554	30,476,611	8,668,759	8,668,759	21,807,852
Obra Pública en Bienes de Dominio Público	-	-	-	-	-	-
Obra Pública en Bienes Propios	25,173,057	5,303,554	30,476,611	8,668,759	8,668,759	21,807,852
Proyectos Productivos y Acciones de Fomento	-	-	-	-	-	-
Inversiones Financieras y Otras Provisiones	-	-	-	-	-	-
Inversiones Para el Fomento de Actividades Productivas	-	-	-	-	-	-
Acciones y Participaciones de Capital	-	-	-	-	-	-
Compra de Títulos y Valores	-	-	-	-	-	-
Concesión de Préstamos	-	-	-	-	-	-
Inversiones en Fideicomisos, Mandatos y Otros Análogos	-	-	-	-	-	-
Otras Inversiones Financieras	-	-	-	-	-	-
Provisiones para Contingencias y Otras Erogaciones Especiales	-	-	-	-	-	-
Participaciones y Aportaciones	-	-	-	-	-	-
Participaciones	-	-	-	-	-	-
Aportaciones	-	-	-	-	-	-
Convenios	-	-	-	-	-	-
Deuda Pública	819,361,520	(5,644,654)	813,716,866	39,580,206	39,580,206	774,136,660
Amortización de la Deuda Pública	75,126,765	-	75,126,765	29,774,588	29,774,588	45,352,177
Intereses de la Deuda Pública	6,600,000	-	6,600,000	2,784,876	2,784,876	3,815,124
Comisiones de la Deuda Pública	-	-	-	-	-	-
Gastos de la Deuda Pública	-	-	-	-	-	-
Costo por Coberturas	-	-	-	-	-	-
Apoyos Financieros	-	-	-	-	-	-
Adeudos de Ejercicios Fiscales Anteriores (Adefas)	737,634,755	(5,644,654)	731,990,101	7,020,742	7,020,742	724,969,359
Total del Gasto	3,473,585,883	8,437,901	3,482,023,784	1,148,620,273	1,131,772,259	2,333,403,511

Concepto	Egresos					Subejercicio
	Aprobado	Ampliaciones / (Reducciones)	Modificado	Devengado	Pagado	
Gasto No Etiquetado	3,436,085,883	-	3,436,085,883	1,138,575,732	1,121,727,718	2,297,510,151
Servicios Personales	2,348,335,425	(4,000,000)	2,344,335,425	997,462,539	985,261,792	1,346,872,886
Remuneraciones al Personal de Carácter Permanente	718,893,220	-	718,893,220	317,665,364	317,663,714	401,227,856
Remuneraciones al Personal de Carácter Transitorio	982,325	-	982,325	513,034	513,034	469,291
Remuneraciones Adicionales y Especiales	506,817,511	-	506,817,511	122,546,046	119,723,348	384,271,465
Seguridad Social	249,233,037	-	249,233,037	124,961,339	124,961,339	124,271,698
Otras Prestaciones Sociales y Económicas	768,926,039	(4,000,000)	764,926,039	379,043,341	376,135,219	385,882,698
Previsiones	14,195,535	-	14,195,535	7,488,480	7,488,480	6,707,055
Pago de Estímulos a Servidores Públicos	89,287,758	-	89,287,758	45,244,935	38,776,658	44,042,823
Materiales y Suministros	41,379,795	931,534	42,311,329	16,988,786	15,929,698	25,322,543
Materiales de Admón., Emisión de Doctos. y Art. Oficiales	15,386,640	123,650	15,510,290	5,790,875	5,230,667	9,719,415
Alimentos y Utensilios	4,606,738	655,372	5,262,110	2,884,652	2,846,506	2,377,458
Materias Primas y Materiales de Prod. y Comercialización	-	-	-	-	-	-
Materiales y Artículos de Construcción y de Reparación	6,196,670	127,512	6,324,182	3,358,493	3,204,605	2,965,689
Productos Químicos, Farmacéuticos y de Laboratorio	5,679,642	-	5,679,642	1,233,657	1,151,163	4,445,985
Combustibles, Lubrificantes y Aditivos	3,473,124	25,000	3,498,124	1,554,682	1,458,877	1,943,442
Vestuario, Blancos, Prendas de Protección y Art. Deportivos	2,629,897	-	2,629,897	1,028,929	986,667	1,600,968
Materiales y Suministros Para Seguridad	-	-	-	-	-	-
Herramientas, Refacciones y Accesorios Menores	3,407,084	-	3,407,084	1,137,498	1,051,213	2,269,586
Servicios Generales	193,831,693	4,998,588	198,830,281	72,269,625	69,061,721	126,560,656
Servicios Básicos	43,475,430	-	43,475,430	18,378,549	17,219,132	25,096,881
Servicios de Arrendamiento	4,584,460	-	4,584,460	2,447,471	2,315,327	2,136,989
Servicios Profesionales, Científicos, Técnicos y Otros Serv.	89,623,579	20,000	89,643,579	28,507,875	27,523,629	61,135,704
Servicios Financieros, Bancarios y Comerciales	12,946,460	-	12,946,460	5,056,402	5,056,402	7,890,058
Servicios de Instalación, Reparación, Mantto. y Conservación	20,810,638	523,110	21,333,748	4,333,753	3,841,134	16,999,995
Servicios de Comunicación Social y Publicidad	1,960,420	-	1,960,420	346,644	338,950	1,613,776
Servicios de Traslado y Viáticos	6,981,287	455,478	7,436,765	1,160,229	1,058,312	6,276,536
Servicios Oficiales	1,904,360	-	1,904,360	112,396	106,546	1,791,964
Otros Servicios Generales	11,545,059	4,000,000	15,545,059	11,926,306	11,602,269	3,618,753
Transferencias, Asignaciones, Subsidios y Otras Ayudas	1,957,021	1,871,000	3,828,021	2,572,492	2,552,492	1,255,529
Transferencias Internas y Asignaciones al Sector Público	-	-	-	-	-	-
Transferencias al Resto del Sector Público	-	-	-	-	-	-
Subsidios y Subvenciones	-	-	-	-	-	-
Ayudas Sociales	1,957,021	1,871,000	3,828,021	2,572,492	2,552,492	1,255,529
Pensiones y Jubilaciones	-	-	-	-	-	-
Transferencias a Fideicomisos, Mandatos y Otros Análogos	-	-	-	-	-	-
Transferencias a la Seguridad Social	-	-	-	-	-	-
Donativos	-	-	-	-	-	-
Transferencias al Exterior	-	-	-	-	-	-
Bienes Muebles, Inmuebles e Intangibles	28,547,372	137,988	28,685,360	9,231,865	8,871,590	19,453,495
Mobiliario y Equipo de Administración	16,157,653	(62,500)	16,095,153	5,732,005	5,613,708	10,363,148
Mobiliario y Equipo Educativo y Recreativo	4,634,416	-	4,634,416	927,673	908,044	3,706,743
Equipo e Instrumental Médico y de Laboratorio	4,254,595	(62,500)	4,192,095	1,126,948	904,599	3,065,147
Vehículos y Equipo de Transporte	-	-	-	-	-	-
Equipo de Defensa y Seguridad	-	-	-	-	-	-
Maquinaria, Otros Equipos y Herramientas	2,747,104	(143,012)	2,604,092	1,017,083	1,017,083	1,587,009
Activos Biológicos	-	-	-	-	-	-
Bienes Inmuebles	-	406,000	406,000	406,000	406,000	-
Activos Intangibles	753,604	-	753,604	22,156	22,156	731,448
Inversión Pública	2,673,057	1,705,544	4,378,601	470,219	470,219	3,908,382
Obra Pública en Bienes de Dominio Público	-	-	-	-	-	-
Obra Pública en Bienes Propios	2,673,057	1,705,544	4,378,601	470,219	470,219	3,908,382
Proyectos Productivos y Acciones de Fomento	-	-	-	-	-	-
Inversiones Financieras y Otras Provisiones	-	-	-	-	-	-
Inversiones Para el Fomento de Actividades Productivas	-	-	-	-	-	-
Acciones y Participaciones de Capital	-	-	-	-	-	-
Compra de Títulos y Valores	-	-	-	-	-	-
Concesión de Préstamos	-	-	-	-	-	-
Inversiones en Fideicomisos, Mandatos y Otros Análogos	-	-	-	-	-	-
Fideicomiso de Desastres Naturales (Informativo)	-	-	-	-	-	-
Otras Inversiones Financieras	-	-	-	-	-	-
Provisiones para Contingencias y Otras Erogaciones Especiales	-	-	-	-	-	-
Participaciones y Aportaciones	-	-	-	-	-	-
Participaciones	-	-	-	-	-	-
Aportaciones	-	-	-	-	-	-
Convenios	-	-	-	-	-	-
Deuda Pública	819,361,520	(5,644,654)	813,716,866	39,580,206	39,580,206	774,136,660
Amortización de la Deuda Pública	75,126,765	-	75,126,765	29,774,588	29,774,588	45,352,177
Intereses de la Deuda Pública	6,600,000	-	6,600,000	2,784,876	2,784,876	3,815,124
Comisiones de la Deuda Pública	-	-	-	-	-	-
Gastos de la Deuda Pública	-	-	-	-	-	-
Costo por Coberturas	-	-	-	-	-	-
Apoyos Financieros	-	-	-	-	-	-
Adeudos de Ejercicios Fiscales Anteriores (Adefas)	737,634,755	(5,644,654)	731,990,101	7,020,742	7,020,742	724,969,359

Concepto	Egresos					Subejercicio
	Aprobado	Ampliaciones / (Reducciones)	Modificado	Devengado	Pagado	
Gasto Etiquetado	37,500,000	8,437,901	45,937,901	10,044,541	10,044,541	35,893,360
Servicios Personales	-	-	-	-	-	-
Remuneraciones al Personal de Carácter Permanente	-	-	-	-	-	-
Remuneraciones al Personal de Carácter Transitorio	-	-	-	-	-	-
Remuneraciones Adicionales y Especiales	-	-	-	-	-	-
Seguridad Social	-	-	-	-	-	-
Otras Prestaciones Sociales y Económicas	-	-	-	-	-	-
Previsiones	-	-	-	-	-	-
Pago de Estímulos a Servidores Públicos	-	-	-	-	-	-
Materiales y Suministros	-	-	-	-	-	-
Materiales de Admón., Emisión de Doctos. y Art. Oficiales	-	-	-	-	-	-
Alimentos y Utensilios	-	-	-	-	-	-
Materias Primas y Materiales de Prod. y Comercialización	-	-	-	-	-	-
Materiales y Artículos de Construcción y de Reparación	-	-	-	-	-	-
Productos Químicos, Farmacéuticos y de Laboratorio	-	-	-	-	-	-
Combustibles, Lubricantes y Aditivos	-	-	-	-	-	-
Vestuario, Blancos, Prendas de Protección y Art. Deportivos	-	-	-	-	-	-
Materiales y Suministros Para Seguridad	-	-	-	-	-	-
Herramientas, Refacciones y Accesorios Menores	-	-	-	-	-	-
Servicios Generales	-	1,846,001	1,846,001	1,846,001	1,846,001	-
Servicios Básicos	-	-	-	-	-	-
Servicios de Arrendamiento	-	-	-	-	-	-
Servicios Profesionales, Científicos, Técnicos y Otros Serv.	-	-	-	-	-	-
Servicios Financieros, Bancarios y Comerciales	-	-	-	-	-	-
Servicios de Instalación, Reparación, Mantto. y Conservación	-	1,846,001	1,846,001	1,846,001	1,846,001	-
Servicios de Comunicación Social y Publicidad	-	-	-	-	-	-
Servicios de Traslado y Viáticos	-	-	-	-	-	-
Servicios Oficiales	-	-	-	-	-	-
Otros Servicios Generales	-	-	-	-	-	-
Transferencias, Asignaciones, Subsidios y Otras Ayudas	5,000,000	2,993,890	7,993,890	-	-	7,993,890
Transferencias Internas y Asignaciones al Sector Público	-	-	-	-	-	-
Transferencias al Resto del Sector Público	-	-	-	-	-	-
Subsidios y Subvenciones	-	-	-	-	-	-
Ayudas Sociales	5,000,000	2,993,890	7,993,890	-	-	7,993,890
Pensiones y Jubilaciones	-	-	-	-	-	-
Transferencias a Fideicomisos, Mandatos y Otros Análogos	-	-	-	-	-	-
Transferencias a la Seguridad Social	-	-	-	-	-	-
Donativos	-	-	-	-	-	-
Transferencias al Exterior	-	-	-	-	-	-
Bienes Muebles, Inmuebles e Intangibles	10,000,000	-	10,000,000	-	-	10,000,000
Mobiliario y Equipo de Administración	-	-	-	-	-	-
Mobiliario y Equipo Educativo y Recreativo	-	-	-	-	-	-
Equipo e Instrumental Médico y de Laboratorio	-	-	-	-	-	-
Vehículos y Equipo de Transporte	-	-	-	-	-	-
Equipo de Defensa y Seguridad	-	-	-	-	-	-
Maquinaria, Otros Equipos y Herramientas	10,000,000	-	10,000,000	-	-	10,000,000
Activos Biológicos	-	-	-	-	-	-
Bienes Inmuebles	-	-	-	-	-	-
Activos Intangibles	-	-	-	-	-	-
Inversión Pública	22,500,000	3,598,010	26,098,010	8,198,540	8,198,540	17,899,470
Obra Pública en Bienes de Dominio Público	-	-	-	-	-	-
Obra Pública en Bienes Propios	22,500,000	3,598,010	26,098,010	8,198,540	8,198,540	17,899,470
Proyectos Productivos y Acciones de Fomento	-	-	-	-	-	-
Inversiones Financieras y Otras Provisiones	-	-	-	-	-	-
Inversiones Para el Fomento de Actividades Productivas	-	-	-	-	-	-
Acciones y Participaciones de Capital	-	-	-	-	-	-
Compra de Títulos y Valores	-	-	-	-	-	-
Concesión de Préstamos	-	-	-	-	-	-
Inversiones en Fideicomisos, Mandatos y Otros Análogos	-	-	-	-	-	-
Fideicomiso de Desastres Naturales (Informativo)	-	-	-	-	-	-
Otras Inversiones Financieras	-	-	-	-	-	-
Provisiones para Contingencias y Otras Erogaciones Especiales	-	-	-	-	-	-
Participaciones y Aportaciones	-	-	-	-	-	-
Participaciones	-	-	-	-	-	-
Aportaciones	-	-	-	-	-	-
Convenios	-	-	-	-	-	-
Deuda Pública	-	-	-	-	-	-
Amortización de la Deuda Pública	-	-	-	-	-	-
Intereses de la Deuda Pública	-	-	-	-	-	-
Comisiones de la Deuda Pública	-	-	-	-	-	-
Gastos de la Deuda Pública	-	-	-	-	-	-
Costo por Coberturas	-	-	-	-	-	-
Apoyos Financieros	-	-	-	-	-	-
Adeudos de Ejercicios Fiscales Anteriores (Adefas)	-	-	-	-	-	-
Total de Egresos	3,473,585,883	8,437,901	3,482,023,784	1,148,620,273	1,131,772,259	2,333,403,511

Concepto	Egresos					Subejercicio
	Aprobado	Ampliaciones/ (Reducciones)	Modificado	Devengado	Pagado	
	1	2	3 = (1 + 2)	4	5	
Jefatura de la Oficina de la Gobernatura del Estado	-	-	-	-	-	-
Secretaría de Gobierno	-	-	-	-	-	-
Secretaría de Hacienda	-	-	-	-	-	-
Secretaría de Desarrollo Económico y del Trabajo	-	-	-	-	-	-
Secretaría de Desarrollo Agropecuario	-	-	-	-	-	-
Secretaría de Obras Públicas	-	-	-	-	-	-
Secretaría de Educación	-	-	-	-	-	-
Secretaría de Salud	-	-	-	-	-	-
Secretaría de Administración	-	-	-	-	-	-
Secretaría de la Contraloría	-	-	-	-	-	-
Secretaría de Turismo y Cultura	-	-	-	-	-	-
Secretaría de Desarrollo Social	-	-	-	-	-	-
Secretaría de Desarrollo Sustentable	-	-	-	-	-	-
Secretaría de Movilidad y Transporte	-	-	-	-	-	-
Comisión Estatal de Seguridad Pública	-	-	-	-	-	-
Consejería Jurídica	-	-	-	-	-	-
Gastos Institucionales	-	-	-	-	-	-
Total del Gasto	-	-	-	-	-	-

Universidad Autónoma del Estado de Morelos
Estado Analítico del Ejercicio del Presupuesto de Egresos
Clasificación Administrativa
Del 1 de enero al 30 de junio de 2022

Concepto	Egresos					Subejercicio
	Aprobado	Ampliaciones/ (Reducciones)	Modificado	Devengado	Pagado	
	1	2	3 = (1 + 2)	4	5	
Poder Ejecutivo	-	-	-	-	-	-
Poder Legislativo	-	-	-	-	-	-
Poder Judicial	-	-	-	-	-	-
Organismos Autónomos	3,473,585,883	8,437,901	3,482,023,784	1,148,620,273	1,131,772,259	2,333,403,511
Poder Ejecutivo de los Municipios	-	-	-	-	-	-
Total del Gasto	3,473,585,883	8,437,901	3,482,023,784	1,148,620,273	1,131,772,259	2,333,403,511

Sector Paraestatal del Gobierno del Estado de Morelos
Estado Analítico del Ejercicio del Presupuesto de Egresos
Clasificación Administrativa
Del 1 de enero al 30 de junio de 2022

Concepto	Egresos					Subejercicio
	Aprobado	Ampliaciones/ (Reducciones)	Modificado	Devengado	Pagado	
	1	2	3 = (1 + 2)	4	5	
Entidades Paraestatales y Fideicomisos No Empresariales y No Financieros	-	-	-	-	-	-
Instituciones Públicas de la Seguridad Social	-	-	-	-	-	-
Entidades Paraestatales Empresariales No Financieras con Participación Estatal Mayoritaria	-	-	-	-	-	-
Fideicomisos Empresariales No Financieros con Participación Estatal Mayoritaria	-	-	-	-	-	-
Entidades Paraestatales Empresariales Financieras Monetarias con Participación Estatal Mayoritaria	-	-	-	-	-	-
Entidades Paraestatales Empresariales Financieras No Monetarias con Participación Estatal Mayoritaria	-	-	-	-	-	-
Fideicomisos Financieros Públicos con Participación Estatal Mayoritaria	-	-	-	-	-	-
Total del Gasto	-	-	-	-	-	-

Concepto	Egresos					Subejercicio
	Aprobado	Ampliaciones/ (Reducciones)	Modificado	Devengado	Pagado	
Gasto No Etiquetado	3,436,085,883	-	3,436,085,883	1,138,575,732	1,121,727,718	2,297,510,151
Jefatura de la Oficina de la Gobernatura del Estado	-	-	-	-	-	-
Secretaría de Gobierno	-	-	-	-	-	-
Secretaría de Hacienda	-	-	-	-	-	-
Secretaría de Desarrollo Económico y del Trabajo	-	-	-	-	-	-
Secretaría de Desarrollo Agropecuario	-	-	-	-	-	-
Secretaría de Obras Públicas	-	-	-	-	-	-
Secretaría de Educación	-	-	-	-	-	-
Secretaría de Salud	-	-	-	-	-	-
Secretaría de Administración	-	-	-	-	-	-
Secretaría de la Contraloría	-	-	-	-	-	-
Secretaría de Turismo y Cultura	-	-	-	-	-	-
Secretaría de Desarrollo Social	-	-	-	-	-	-
Secretaría de Desarrollo Sustentable	-	-	-	-	-	-
Secretaría de Movilidad y Transporte	-	-	-	-	-	-
Comisión Estatal de Seguridad Pública	-	-	-	-	-	-
Consejería Jurídica	-	-	-	-	-	-
Gastos Institucionales	-	-	-	-	-	-
Poder Legislativo	-	-	-	-	-	-
Poder Judicial	-	-	-	-	-	-
Organismos Autónomos	3,436,085,883	-	3,436,085,883	1,138,575,732	1,121,727,718	2,297,510,151
Entidades Paraestatales y Fideicomisos No Empresariales y No Financieros	-	-	-	-	-	-
Entidades Paraestatales Empresariales No Financieras con Participación Estatal Mayoritaria	-	-	-	-	-	-
Poder Ejecutivo de los Municipios	-	-	-	-	-	-
Gasto Etiquetado	37,500,000	8,437,901	45,937,901	10,044,541	10,044,541	35,893,360
Jefatura de la Oficina de la Gobernatura del Estado	-	-	-	-	-	-
Secretaría de Gobierno	-	-	-	-	-	-
Secretaría de Hacienda	-	-	-	-	-	-
Secretaría de Desarrollo Económico y del Trabajo	-	-	-	-	-	-
Secretaría de Desarrollo Agropecuario	-	-	-	-	-	-
Secretaría de Obras Públicas	-	-	-	-	-	-
Secretaría de Educación	-	-	-	-	-	-
Secretaría de Salud	-	-	-	-	-	-
Secretaría de Administración	-	-	-	-	-	-
Secretaría de la Contraloría	-	-	-	-	-	-
Secretaría de Turismo y Cultura	-	-	-	-	-	-
Secretaría de Desarrollo Social	-	-	-	-	-	-
Secretaría de Desarrollo Sustentable	-	-	-	-	-	-
Secretaría de Movilidad y Transporte	-	-	-	-	-	-
Comisión Estatal de Seguridad Pública	-	-	-	-	-	-
Consejería Jurídica	-	-	-	-	-	-
Gastos Institucionales	-	-	-	-	-	-
Poder Legislativo	-	-	-	-	-	-
Poder Judicial	-	-	-	-	-	-
Organismos Autónomos	37,500,000	8,437,901	45,937,901	10,044,541	10,044,541	35,893,360
Entidades Paraestatales y Fideicomisos No Empresariales y No Financieros	-	-	-	-	-	-
Entidades Paraestatales Empresariales No Financieras con Participación Estatal Mayoritaria	-	-	-	-	-	-
Poder Ejecutivo de los Municipios	-	-	-	-	-	-
Total de Egresos	3,473,585,883	8,437,901	3,482,023,784	1,148,620,273	1,131,772,259	2,333,403,511

Concepto	Egresos					Subejercicio
	Aprobado	Ampliaciones/ (Reducciones)	Modificado	Devengado	Pagado	
	1	2	3 = (1 + 2)	4	5	
Gobierno	-	-	-	-	-	-
Legislación	-	-	-	-	-	-
Justicia	-	-	-	-	-	-
Coordinación de la Política de Gobierno	-	-	-	-	-	-
Relaciones Exteriores	-	-	-	-	-	-
Asuntos Financieros y Hacendarios	-	-	-	-	-	-
Seguridad Nacional	-	-	-	-	-	-
Asuntos de Orden Público y de Seguridad Interior	-	-	-	-	-	-
Otros Servicios Generales	-	-	-	-	-	-
Desarrollo Social	3,473,585,883	8,437,901	3,482,023,784	1,148,620,273	1,131,772,259	2,333,403,511
Protección Ambiental	-	-	-	-	-	-
Vivienda y Servicios a la Comunidad	-	-	-	-	-	-
Salud	-	-	-	-	-	-
Recreación, Cultura y Otras Manifestaciones Sociales	-	-	-	-	-	-
Educación	3,473,585,883	8,437,901	3,482,023,784	1,148,620,273	1,131,772,259	2,333,403,511
Protección Social	-	-	-	-	-	-
Otros Asuntos Sociales	-	-	-	-	-	-
Desarrollo Económico	-	-	-	-	-	-
Asuntos Económicos, Comerciales y Laborales en General	-	-	-	-	-	-
Agropecuaria, Silvicultura, Pesca y Caza	-	-	-	-	-	-
Combustibles y Energía	-	-	-	-	-	-
Minería, Manufacturas y Construcción	-	-	-	-	-	-
Transporte	-	-	-	-	-	-
Comunicaciones	-	-	-	-	-	-
Turismo	-	-	-	-	-	-
Ciencia, Tecnología e Innovación	-	-	-	-	-	-
Otras Industrias y Otros Asuntos Económicos	-	-	-	-	-	-
Otras no Clasificadas en Funciones Anteriores	-	-	-	-	-	-
Transacciones de la Deuda Pública / Costo Financiero de la Deuda	-	-	-	-	-	-
Transferencias, Participaciones y Aportaciones entre Diferentes Niveles y Ordenes de Gobierno	-	-	-	-	-	-
Saneamiento del Sistema Financiero	-	-	-	-	-	-
Adeudos de Ejercicios Fiscales Anteriores	-	-	-	-	-	-
Total del Gasto	3,473,585,883	8,437,901	3,482,023,784	1,148,620,273	1,131,772,259	2,333,403,511

Concepto	Egresos					Subejercicio
	Aprobado	Ampliaciones/ (Reducciones)	Modificado	Devengado	Pagado	
Gasto No Etiquetado	3,436,085,883	-	3,436,085,883	1,138,575,732	1,121,727,718	2,297,510,151
<i>Gobierno</i>	-	-	-	-	-	-
Legislación	-	-	-	-	-	-
Justicia	-	-	-	-	-	-
Coordinación de la Política de Gobierno	-	-	-	-	-	-
Relaciones Exteriores	-	-	-	-	-	-
Asuntos Financieros y Hacendarios	-	-	-	-	-	-
Seguridad Nacional	-	-	-	-	-	-
Asuntos de Orden Público y de Seguridad Interior	-	-	-	-	-	-
Otros Servicios Generales	-	-	-	-	-	-
<i>Desarrollo Social</i>	3,436,085,883	-	3,436,085,883	1,138,575,732	1,121,727,718	2,297,510,151
Protección Ambiental	-	-	-	-	-	-
Vivienda y Servicios a la Comunidad	-	-	-	-	-	-
Salud	-	-	-	-	-	-
Recreación, Cultura y Otras Manifestaciones Sociales	-	-	-	-	-	-
Educación	3,436,085,883	-	3,436,085,883	1,138,575,732	1,121,727,718	2,297,510,151
Protección Social	-	-	-	-	-	-
Otros Asuntos Sociales	-	-	-	-	-	-
<i>Desarrollo Económico</i>	-	-	-	-	-	-
Asuntos Económicos, Comerciales y Laborales en Gral.	-	-	-	-	-	-
Agropecuaria, Silvicultura, Pesca y Caza	-	-	-	-	-	-
Combustibles y Energía	-	-	-	-	-	-
Minería, Manufacturas y Construcción	-	-	-	-	-	-
Transporte	-	-	-	-	-	-
Comunicaciones	-	-	-	-	-	-
Turismo	-	-	-	-	-	-
Ciencia, Tecnología e Innovación	-	-	-	-	-	-
Otras Industrias y Otros Asuntos Económicos	-	-	-	-	-	-
<i>Otras no Clasificadas en Funciones Anteriores</i>	-	-	-	-	-	-
Transacciones de la Deuda Pública / Costo Financiero de la Deuda	-	-	-	-	-	-
Transferencias, Participaciones y Aportaciones entre Diferentes Niveles y Ordenes de Gobierno	-	-	-	-	-	-
Saneario del Sistema Financiero	-	-	-	-	-	-
Adeudos de Ejercicios Fiscales Anteriores	-	-	-	-	-	-
Gasto Etiquetado	37,500,000	8,437,901	45,937,901	10,044,541	10,044,541	35,893,360
<i>Gobierno</i>	-	-	-	-	-	-
Legislación	-	-	-	-	-	-
Justicia	-	-	-	-	-	-
Coordinación de la Política de Gobierno	-	-	-	-	-	-
Relaciones Exteriores	-	-	-	-	-	-
Asuntos Financieros y Hacendarios	-	-	-	-	-	-
Seguridad Nacional	-	-	-	-	-	-
Asuntos de Orden Público y de Seguridad Interior	-	-	-	-	-	-
Otros Servicios Generales	-	-	-	-	-	-
<i>Desarrollo Social</i>	37,500,000	8,437,901	45,937,901	10,044,541	10,044,541	35,893,360
Protección Ambiental	-	-	-	-	-	-
Vivienda y Servicios a la Comunidad	-	-	-	-	-	-
Salud	-	-	-	-	-	-
Recreación, Cultura y Otras Manifestaciones Sociales	-	-	-	-	-	-
Educación	37,500,000	8,437,901	45,937,901	10,044,541	10,044,541	35,893,360
Protección Social	-	-	-	-	-	-
Otros Asuntos Sociales	-	-	-	-	-	-
<i>Desarrollo Económico</i>	-	-	-	-	-	-
Asuntos Económicos, Comerciales y Laborales en Gral.	-	-	-	-	-	-
Agropecuaria, Silvicultura, Pesca y Caza	-	-	-	-	-	-
Combustibles y Energía	-	-	-	-	-	-
Minería, Manufacturas y Construcción	-	-	-	-	-	-
Transporte	-	-	-	-	-	-
Comunicaciones	-	-	-	-	-	-
Turismo	-	-	-	-	-	-
Ciencia, Tecnología e Innovación	-	-	-	-	-	-
Otras Industrias y Otros Asuntos Económicos	-	-	-	-	-	-
<i>Otras no Clasificadas en Funciones Anteriores</i>	-	-	-	-	-	-
Transacciones de la Deuda Pública / Costo Financiero de la Deuda	-	-	-	-	-	-
Transferencias, Participaciones y Aportaciones entre Diferentes Niveles y Ordenes de Gobierno	-	-	-	-	-	-
Saneario del Sistema Financiero	-	-	-	-	-	-
Adeudos de Ejercicios Fiscales Anteriores	-	-	-	-	-	-
Total del Egresos	3,473,585,883	8,437,901	3,482,023,784	1,148,620,273	1,131,772,259	2,333,403,511



Universidad Autónoma del Estado de Morelos
Estado Analítico del Ejercicio del Presupuesto de Egresos Detallado - LDF
Clasificación de Servicios Personales por Categoría
Del 1 de enero al 30 de junio de 2022
(Cifras en Pesos)



Concepto	Egresos					Subejercicio
	Aprobado	Ampliaciones/ (Reducciones)	Modificado	Devengado	Pagado	
Gasto No Etiquetado	2,348,335,425	(4,000,000)	2,344,335,425	997,462,539	985,261,792	1,346,872,886
<i>Personal Administrativo y de Servicio Público</i>	-	-	-	-	-	-
<i>Magisterio</i>	2,348,335,425	(4,000,000)	2,344,335,425	997,462,539	985,261,792	1,346,872,886
<i>Servicios de Salud</i>	-	-	-	-	-	-
Personal Administrativo	-	-	-	-	-	-
Personal Médico, Paramédico y afin	-	-	-	-	-	-
Seguridad Pública	-	-	-	-	-	-
Gastos Asociados a la Implementación de Nuevas Leyes Fed. o Reformas a las Mismas	-	-	-	-	-	-
Nombre del Programa o Ley 1	-	-	-	-	-	-
Nombre del Programa o Ley 2	-	-	-	-	-	-
Sentencias Laborales Definitivas	-	-	-	-	-	-
Gasto Etiquetado	-	-	-	-	-	-
<i>Personal Administrativo y de Servicio Público</i>	-	-	-	-	-	-
<i>Magisterio</i>	-	-	-	-	-	-
<i>Servicios de Salud</i>	-	-	-	-	-	-
Personal Administrativo	-	-	-	-	-	-
Personal Médico, Paramédico y afin	-	-	-	-	-	-
Seguridad Pública	-	-	-	-	-	-
Gastos Asociados a la Implementación de Nuevas Leyes Fed. o Reformas a las Mismas	-	-	-	-	-	-
Nombre del Programa o Ley 1	-	-	-	-	-	-
Nombre del Programa o Ley 2	-	-	-	-	-	-
Sentencias Laborales Definitivas	-	-	-	-	-	-
Total del Gasto en Servicios Personales	2,348,335,425	(4,000,000)	2,344,335,425	997,462,539	985,261,792	1,346,872,886

Universidad Autónoma del Estado de Morelos
Estado Analítico del Ejercicio del Presupuesto de Egresos
Clasificación Económica (por Tipo de Gasto)
Del 1 de enero al 30 de junio de 2022
(Cifras en Pesos)

Concepto	Egresos					Subejercicio
	Aprobado	Ampliaciones/ (Reducciones)	Modificado	Devengado	Pagado	
	1	2	3 = (1 + 2)	4	5	
Gasto Corriente	2,590,503,934	8,641,013	2,599,144,947	1,091,139,443	1,074,651,704	1,508,005,504
Gasto de Capital	63,720,429	5,441,542	69,161,971	17,900,624	17,540,349	51,261,347
Amortización de la Deuda y Disminución de Pasivos	819,361,520	(5,644,654)	813,716,866	39,580,206	39,580,206	774,136,660
Pensiones y Jubilaciones	-	-	-	-	-	-
Participaciones	-	-	-	-	-	-
Total del Gasto	3,473,585,883	8,437,901	3,482,023,784	1,148,620,273	1,131,772,259	2,333,403,511

Índice	Estimado/Aprobado	Devengado	Recaudado/Pagado
INGRESOS PRESUPUESTARIOS			
Ingresos por Ventas de Bienes y Prestación de Servicios	1,282,335,413	89,788,302	89,487,802
Otros Convenios y subsidios	2,153,750,470	1,208,780,140	1,208,780,140
Fondo de Aportaciones Múltiples	22,500,000	11,066	11,066
Otras Transferencias Federales Etiquetadas	15,000,000	87,158	87,158
Total	3,473,585,883	1,298,666,666	1,298,366,166
EGRESOS PRESUPUESTARIOS			
Servicios Personales	2,344,335,425	997,462,539	985,261,792
Materiales y Suministros	42,311,329	16,988,786	15,929,698
Servicios Generales	200,676,282	74,115,626	70,907,722
Transferencias, Asignaciones, Subsidios y Otras	11,821,911	2,572,492	2,552,492
Bienes Muebles, Inmuebles e Intangibles	38,685,360	9,231,865	8,871,590
Inversión Pública	30,476,611	8,668,759	8,668,759
Inversiones Financiera y Otras Provisiones	-	-	-
Participaciones y Aportaciones	-	-	-
Deuda Pública	813,716,866	39,580,206	39,580,206
Total	3,482,023,784	1,148,620,273	1,131,772,259



**UNIVERSIDAD AUTÓNOMA DEL
ESTADO DE MORELOS**

Información Programática

CUENTA PÚBLICA
UNIVERSIDAD AUTÓNOMA DEL ESTADO DE MORELOS
ENERO - JUNIO

2022

Concepto	Egresos				Subejercicio	
	Aprobado	Ampliaciones/ (Reducciones)	Modificado	Devengado		Pagado
	1	2	3 = (1 + 2)	4	5	6 = (3 - 4)
Programas						
<i>Subsidios: Sector Social y Privado o Ent. Federativas y Municipios</i>						
Sujetos a Reglas de Operación	3,473,585,883	8,437,901	3,482,023,784	1,148,620,273	1,131,772,259	2,333,403,511
Otros Subsidios	37,500,000	8,437,901	45,937,901	10,044,541	10,044,541	35,893,360
	3,436,085,883	-	3,436,085,883	1,138,575,732	1,121,727,718	2,297,510,151
Desempeño de las Funciones	-	-	-	-	-	-
Prestación de Servicios Públicos	-	-	-	-	-	-
Provisión de Bienes Públicos	-	-	-	-	-	-
Planeación, Seguimiento y Evaluación de Políticas Públicas	-	-	-	-	-	-
Promoción y Fomento	-	-	-	-	-	-
Regulación y Supervisión	-	-	-	-	-	-
Funciones de las Fuerzas Armadas (Únicamente Gobierno Federal)	-	-	-	-	-	-
Específicos	-	-	-	-	-	-
Proyectos de Inversión	-	-	-	-	-	-
Administrativos y de Apoyo	-	-	-	-	-	-
Apoyo al Proceso Presupuestario y para Mejorar la Eficiencia Institucional	-	-	-	-	-	-
Apoyo a la Función Pública y al Mejoramiento de la Gestión	-	-	-	-	-	-
Operaciones Ajenas	-	-	-	-	-	-
Compromisos	-	-	-	-	-	-
Obligaciones de Cumplimiento de Resolución Jurisdiccional	-	-	-	-	-	-
Desastres Naturales	-	-	-	-	-	-
Obligaciones	-	-	-	-	-	-
Pensiones y Jubilaciones	-	-	-	-	-	-
Aportaciones a la Seguridad Social	-	-	-	-	-	-
Aportaciones a Fondos de Estabilización	-	-	-	-	-	-
Aportaciones a Fondos de Inversión y Reestructura de Pensiones	-	-	-	-	-	-
Programas de Gasto Federalizado (Gobierno Federal)	-	-	-	-	-	-
Gasto Federalizado	-	-	-	-	-	-
Participaciones a Entidades Federativas y Municipios	-	-	-	-	-	-
Costo financiero, deuda o apoyos a deudores y ahorradores de la banca	-	-	-	-	-	-
Adeudos de ejercicios fiscales anteriores	-	-	-	-	-	-
Total del Gasto	3,473,585,883	8,437,901	3,482,023,784	1,148,620,273	1,131,772,259	2,333,403,511

Concepto	Estimado/Aprobado	Devengado	Recaudado/Pagado
I. Ingresos Presupuestarios	3,473,585,883	1,298,666,666	1,298,366,166
1. Ingresos del Gobierno de la Entidad Federativa	3,473,585,883	1,298,666,666	1,298,366,166
2. Ingresos del Sector Paraestatal	-	-	-
II. Egresos Presupuestarios	3,398,459,118	1,118,845,685	1,101,997,671
3. Egresos del Gobierno de la Entidad Federativa	3,398,459,118	1,118,845,685	1,101,997,671
4. Egresos del Sector Paraestatal	-	-	-
III. Balance Presupuestario (Superávit o Déficit) (III= I - II)	75,126,765	179,820,981	196,368,495

Concepto	Estimado/Aprobado	Devengado	Recaudado/Pagado
III. Balance presupuestario (Superávit o Déficit)	75,126,765	179,820,981	196,368,495
IV. Intereses, Comisiones y Gastos de la Deuda	6,600,000	2,784,876	2,784,876
V. Balance Primario (Superávit o Déficit) (V= III + IV)	81,726,765	182,605,857	199,153,371

Concepto	Estimado/Aprobado	Devengado	Recaudado/Pagado
A. Financiamiento	-	-	-
B. Amortización de la deuda	75,126,765	29,774,588	29,774,588
C. Financiamiento Neto	(75,126,765)	(29,774,588)	(29,774,588)

PROGRAMAS Y PROYECTOS DE INVERSIÓN

UNIVERSIDAD AUTÓNOMA DEL ESTADO DE MORELOS
PROGRAMAS Y PROYECTOS DE INVERSIÓN
ENERO A JUNIO 2022
(Pesos)

RAMO 11 Educación

PROGRAMAS Y PROYECTOS DE INVERSIÓN		DESCRIPCIÓN	MONTO ASIGNADO	CALENDARIO DE INVERSIÓN					
Clave	Nombre			PRIMER TRIMESTRE			SEGUNDO TRIMESTRE		
			Enero	Febrero	Marzo	Abril	Mayo	Junio	
U006	Subsidios Federales para Organismos Descentralizados Estatales 2022	Su objetivo es ampliar las oportunidades educativas para reducir desigualdades entre grupos sociales, cerrar brechas e impulsar la equidad.	0.00	189,212,181.00	186,408,575.00	162,945,000.00	85,054,000.00	170,335,000.00	
	Subsidio Estatal		0.00	103,536,003.00	102,001,883.00	89,162,727.00	46,541,143.00	68,161,033.00	
U006	Apoio Financiero de Recursos Públicos Federales Extraordinarios No Regularizables 2022	Su destino es exclusivamente para cubrir gastos relacionados con la operatividad de la Universidad.	0.00	0.00	0.00	0.00	0.00	3,081,073.00	

UNIVERSIDAD AUTÓNOMA DEL ESTADO DE MORELOS													
Matriz de indicadores para Resultados 2022													
Datos de identificación del Programa													
Alineación al Plan Nacional de Desarrollo: Derecho a la educación													
Programa sectorial de educación: Garantizar el derecho de la población en México a una educación equitativa, inclusiva, intercultural e integral, que tenga como eje principal el interés superior de las niñas, niños, adolescentes y jóvenes.													
Plan Estatal de Desarrollo: Justicia social para los morelenses													
Año: 2022													
Objetivo: Consolidar la calidad y la excelencia académica de la Universidad Autónoma del Estado de Morelos.													
Programa presupuestario: Servicios de Educación Media Superior, Superior y Posgrado													
Finalidad: Desarrollo Social													
Función: Educación													
Subfunción: Educación Media Superior, 2.5.3 Educación Superior, 2.5.4 Posgrado, y 2.5.6 Otros Servicios Educativos y Actividades Inherentes													
Costo total \$3,473,585,983.00													
RESUMEN NARRATIVO	INDICADORES	FRECUENCIA DE MEDICIÓN	NIVEL	TIPO	DIMENSIÓN A MEDIR	UNIDAD DE MEDIDA	MEDIOS DE VERIFICACIÓN	SUPUESTOS	METAS				
									LÍNEA BASE	META	1ER TRIMESTRE	2DO TRIMESTRE	3ER TRIMESTRE
FIN	Contribuir a el derecho de la población en México a una educación equitativa, inclusiva, intercultural e integral, que tenga como eje principal el interés superior de los jóvenes.	Anual	Fin	Estratégico	Eficacia	Porcentaje	SEP y MIEG	Que las condiciones económicas e institucionales permitan que los jóvenes se integren a las licenciaturas de la UAEM.	38.92%	38.92%	39.31%		
PROPOSITO	Ofertar a los jóvenes del estado de Morelos, una educación equitativa, inclusiva, intercultural e integral, con calidad y excelencia.	Anual	Propósito	Estratégico	Eficacia	Porcentaje	SEP y MIEG	Que los estudiantes de la UAEM reciban una educación de calidad.	98.20%	94.70%	94.43%		
COMPONENTES	Componente 1	Porcentaje de PTC con Docuabot.	Semestral	Gestión	Eficacia	Porcentaje	MIEG	Que los PTC de la institución sigan el grado de Docuabot.	88.90%	89.40%	89.37%		
	Componente 2	Número de acciones para la promoción de una inclusión educativa.	Semestral	Gestión	Eficacia	Número	Unidad para la Inclusión Educativa según a la Diversidad	Que los estudiantes de la UAEM reciban una educación de calidad.	0	10	2		
	Componente 3	Porcentaje de PE reconocidos por su calidad.	Semestral	Componente	Gestión	Eficacia	MIEG	Tener condiciones económicas y logísticas para obtener PE reconocidos por su calidad.	90.15%	77.47%	82.94%		
ACTIVIDADES O PROCESOS DE GESTIÓN Y PRODUCCIÓN DE COMPONENTES	Actividad 1.1	PTC adscritos al SNL	Semestral	Actividad	Eficacia	Porcentaje	MIEG	Que los PTC de la institución estén adscritos al SNL.	64.15%	65.00%	65.94%		
	Actividad 1.2	PTC con perfil desahabé.	Semestral	Actividad	Eficacia	Porcentaje	MIEG	Que los PTC de la institución cuenten con perfil desahabé.	86.00%	83.75%	85.75%		
	Actividad 2.1	Promoción de la equidad de género	Semestral	Actividad	Eficacia	Número	Unidad de atención de víctimas de violencia	Crear conciencia entre la comunidad universitaria acerca de la equidad de género.	0	7	1		
	Actividad 3.1	PE de Licenciatura reconocidos por su calidad	Semestral	Actividad	Calidad	Porcentaje	MIEG	Tener condiciones económicas y logísticas para tener PE de Licenciatura reconocidos por su calidad.	96.21%	91.53%	86.57%		
	Actividad 3.2	PE de Posgrado reconocidos por su calidad	Semestral	Actividad	Calidad	Porcentaje	MIEG	Tener condiciones económicas y logísticas para tener PE de Posgrado reconocidos por su calidad.	82.10%	79.31%	79.31%		





**UNIVERSIDAD AUTÓNOMA DEL
ESTADO DE MORELOS**

Anexos

CUENTA PÚBLICA
UNIVERSIDAD AUTÓNOMA DEL ESTADO DE MORELOS
ENERO - JUNIO

2022

Código	Descripción del Bien Inmueble	Valor en libros
1.2.3.1	1.2.3.1-10-01-00001 (A) CIUDAD UNIVERSITARIA	1,316,385,896
1.2.3.1	1.2.3.1-10-01-00004 (C) LOS BELENES	168,374,602
1.2.3.1	1.2.3.1-10-01-00005 (D) BIBLIOTECA CENTRAL MIGUEL SALINAS	11,442,558
1.2.3.1	1.2.3.1-10-01-00006 (E) PREPARATORIA No. 1 CUERNAVACA	87,048,335
1.2.3.1	1.2.3.1-10-01-00007 (F) PREPARATORIA No. 2 CUERNAVACA	11,813
1.2.3.1	1.2.3.1-10-01-00008 (G) PREPARATORIA DE TLALTIZAPAN	1,478,467
1.2.3.1	1.2.3.1-10-01-00009 (H) PREPARATORIA DE JOJUTLA	135,244
1.2.3.1	1.2.3.1-10-01-00010 (I) PREPARATORIA DE PUENTE DE IXTLA	8,077,680
1.2.3.1	1.2.3.1-10-01-00011 (J) PREPARATORIA DE CUAUTLA CENTRO	10,843,256
1.2.3.1	1.2.3.1-10-01-00013 (L) TERRENO CASA CHAMIZAL	2,459,640
1.2.3.1	1.2.3.1-10-01-00014 (M) FAC. DE PSICOLOGIA (PICO ORIZABA)	85,362,951
1.2.3.1	1.2.3.1-10-01-00015 (OO) "EL JICARERO" JOJUTLA	43,020,435
1.2.3.1	1.2.3.1-10-01-00016 (O) ESCUELA DE NUTRICION	42,246,590
1.2.3.1	1.2.3.1-10-01-00017 (DDD) TERRENO EJIDO PANCHIMALCO , MPO. JOJUTLA	3,000,000
1.2.3.1	1.2.3.1-10-01-00018 (Q) CENTRO CULT MUSEO DE ARTE INDIGENA	9,744,480
1.2.3.1	1.2.3.1-10-01-00019 (R) PREPARATORIA ABIERTA CUERNAVACA	25,020,000
1.2.3.1	1.2.3.1-10-01-00020 (FFF) TERRENO CHAMIZAL	1,659,660
1.2.3.1	1.2.3.1-10-01-00021 (JJ) CENTRO PSICOLOGICO DE DESARROLLO HUMANO	726,189
1.2.3.1	1.2.3.1-10-01-00023 (U) FACULTAD DE MEDICINA	160,563,070
1.2.3.1	1.2.3.1-10-01-00024 (V) FACULTAD DE ENFERMERIA	48,655,066
1.2.3.1	1.2.3.1-10-01-00032 (W) HOTEL CHULAVISTA	42,859,230
1.2.3.1	1.2.3.1-10-01-00035 (X) SEDE REGIONAL UNIVERSITARIA YECAPITLA	1,347,894
1.2.3.1	1.2.3.1-10-01-00037 (Y) CLAUSTRO TEPALCINGO	3,108,011
1.2.3.1	1.2.3.1-10-01-00038 (Z) CLAUSTRO ATLATLHUACAN	3,124,924
1.2.3.1	1.2.3.1-10-01-00040 (AA) CLAUSTRO AXOCHIAPAN	9,526,873
1.2.3.1	1.2.3.1-10-01-00041 (BB) ESC. DE EST. SUPERIORES DE MAZATEPEC	3,574,769
1.2.3.1	1.2.3.1-10-01-00042 (CC) CLAUSTRO TETECALA	12,320,210
1.2.3.1	1.2.3.1-10-01-00043 (B) PREPARATORIA DE TRES MARIAS	20,887,518
1.2.3.3	1.2.3.3-10-01-00001 A-CONSTRUCCIONES ESPEC CD UNIVERSITARIA	115,041,153
1.2.3.3	1.2.3.3-10-01-00002 A40-CENTRO UNIVERSITARIO DE AUTOCCESO	13,987,235
1.2.3.3	1.2.3.3-10-01-00003 A17-LOCALES COMERCIALES DE COMIDA	559,072
1.2.3.3	1.2.3.3-10-01-00005 A3-EDIFICIO CIUDU	5,587,577
1.2.3.3	1.2.3.3-10-01-00006 DD4-SALA DE USOS MULTIPLES	1,021,054

Código	Descripción del Bien Inmueble	Valor en libros
1.2.3.3	1.2.3.3-10-01-00007 A20-GIMNASIO AUDITORIO	18,873,416
1.2.3.3	1.2.3.3-10-01-00008 A51-AUDITORIO UNIDAD DE CIENCIAS SOCIALES	2,993,793
1.2.3.3	1.2.3.3-10-01-00009 A52-LOCALES COMERCIALES DE UNIDAD BIOMEDICA	2,633,929
1.2.3.3	1.2.3.3-10-01-00010 A50-CAFETERÍA CIENCIAS SOCIALES	2,050,692
1.2.3.3	1.2.3.3-10-01-00013 A44-TORRE UNIVERSITARIA	55,835,925
1.2.3.3	1.2.3.3-10-01-00017 I-PREPARATORIA DE PUENTE DE IXTLA	5,795,050
1.2.3.3	1.2.3.3-10-01-00018 A49-CENTRO DE INVESTIGACIONES QUIMICAS	55,843,819
1.2.3.3	1.2.3.3-10-01-00021 T11-PREPARATORIA ABIERTA CUAUTLA	852,365
1.2.3.3	1.2.3.3-10-01-00022 T12-CELE CUAUTLA	730,515
1.2.3.3	1.2.3.3-10-01-00025 A41-EDIFICIO CIINCO	10,323,193
1.2.3.3	1.2.3.3-10-01-00026 P1-EDIFICIO EDUCACION PERMANENTE	3,100,000
1.2.3.3	1.2.3.3-10-01-00028 G-UBICACION 9 ESCUELA PREPARATORIA DE TLALTIZAPAN	5,615,269
1.2.3.3	1.2.3.3-10-01-00029 D1-BIBLIOTECA MIGUEL SALINAS Y CELE CENTRO	3,343,946
1.2.3.3	1.2.3.3-10-01-00032 A56-FACULTAD DE PSICOLOGIA	9,687,208
1.2.3.3	1.2.3.3-10-01-00033 A42-CENTRO DE DESARROLLO INFANTIL UNIVERSITARIO	6,939,273
1.2.3.3	1.2.3.3-10-01-00035 U-EDIFICIO FACULTAD DE MEDICINA	78,479,656
1.2.3.3	1.2.3.3-10-01-00037 PP-EDIFICIO COMUNICACIÓN HUMANA	14,779,874
1.2.3.3	1.2.3.3-10-01-00046 E-UBICACION 12 PREPARATORIA No. 1	26,546,716
1.2.3.3	1.2.3.3-10-01-00047 A61-FACULTAD DE FARMACIA	43,430,381
1.2.3.3	1.2.3.3-10-01-00049 V-EDIFICIO ESCUELA ENFERMERIA	18,128,501
1.2.3.3	1.2.3.3-10-01-00050 A14-CENTRO DE INVESTIGACIONES BIOLÓGICAS (CIB)	6,045,036
1.2.3.3	1.2.3.3-10-01-00053 A5-CENTRO DE LENGUAS EXTRANJERAS, DIRECCIÓN DE	4,873,504
1.2.3.3	1.2.3.3-10-01-00054 I11-ESTACION BIOLOGICA EL LIMON	5,738,749
1.2.3.3	1.2.3.3-10-01-00055 R-UBICACION 5 PREPARATORIA ABIERTA	3,040,106
1.2.3.3	1.2.3.3-10-01-00057 DD1-EDIFICIO IPRO	5,529,230
1.2.3.3	1.2.3.3-10-01-00061 QQ-SEDE REGIONAL JONACATEPEC	16,463,643
1.2.3.3	1.2.3.3-10-01-00062 C-UBICACION 22 UNIDAD PROFESIONAL LOS BELENES	1,128,093
1.2.3.3	1.2.3.3-10-01-00064 KK1-CLAUSTRO MIACATLAN	22,825,802
1.2.3.3	1.2.3.3-10-01-00065 A30-FACULTAD DE FARMACIA	17,937,206
1.2.3.3	1.2.3.3-10-01-00068 A80-FARMACIA Y CONSULTORIOS	2,719,545
1.2.3.3	1.2.3.3-10-01-00069 DD2-AMPLIACION BIBLIOTECA CAMPUS ORIENTE	427,030
1.2.3.3	1.2.3.3-10-01-00070 A68-OTROS EDIFICIOS (AUDITORIOS Y BODEGAS) OFICINAS	1,285,753
1.2.3.3	1.2.3.3-10-01-00072 A13-AREA ADMINISTRATIVA (UNIDAD BIOMEDICA)	4,474,836

Código	Descripción del Bien Inmueble	Valor en libros
1.2.3.3	1.2.3.3-10-01-00074 RR-EDIFICIO SEDE CIENCIAS SOCIALES CUAUTLA	14,848
1.2.3.3	1.2.3.3-10-01-00075 A28-INSTITUTO DE CIENCIAS DE LA EDUCACION (ICE)	6,707,303
1.2.3.3	1.2.3.3-10-01-00076 A29-INSTITUTO DE CIENCIAS DE LA EDUCACIÓN (ICE)	6,944,909
1.2.3.3	1.2.3.3-10-01-00078 A22-AREA DEPORTIVA	6,637,611
1.2.3.3	1.2.3.3-10-01-00079 A54-BIBLIOTECA CENTRAL	43,343,545
1.2.3.3	1.2.3.3-10-01-00080 HH-CONST. SEDE REG. INIV. ALTOS TOTOLAPAN	3,637,938
1.2.3.3	1.2.3.3-10-01-00082 RR-EDIFICIO FACULTAD DE ESTUDIOS SUPERIORES DE	20,422,916
1.2.3.3	1.2.3.3-10-01-00083 GG-PREPARATORIA MULTIMODAL CUAUTLA	6,697,850
1.2.3.3	1.2.3.3-10-01-00084 J-UBICACION 10 ESCUELA PREPARATORIA DE CUAUTLA	11,199,290
1.2.3.3	1.2.3.3-10-01-00087 A43-FACULTAD DE CIENCIAS	21,085,942
1.2.3.3	1.2.3.3-10-01-00088 OO-UBICACION 27 SEDE REGIONAL UNIVERSITARIA DEL LAGO EL	37,871,099
1.2.3.3	1.2.3.3-10-01-00093 A45-AUDITORIO EMILIANO ZAPATA	5,473,328
1.2.3.3	1.2.3.3-10-01-00094 A38-POLIDEPORTIVO N° 2	27,100,558
1.2.3.3	1.2.3.3-10-01-00095 A36-FAC. CIENCIAS QUIMICAS E INGENIERÍA SUR	49,716,273
1.2.3.3	1.2.3.3-10-01-00096 A33-LABORATORIOS DE CIENCIAS	19,904,210
1.2.3.3	1.2.3.3-10-01-00097 A34-AULAS FAC. FARMACIA	2,943,496
1.2.3.3	1.2.3.3-10-01-00099 A37-POLIDEPORTIVO N° 1	35,597,655
1.2.3.3	1.2.3.3-10-01-00102 A23-VESTIDORES - BODEGA	5,684,903
1.2.3.3	1.2.3.3-10-01-00106 A9-ESCUELA DE TECNICOS LABORATORISTAS CIENCIAS	625,000
1.2.3.3	1.2.3.3-10-01-00107 EE-SISTEMA ELECTRICO SEDE DEL VOLCAN	328,032
1.2.3.3	1.2.3.3-10-01-00108 W-EDIFICIO HOTEL CHULAVISTA	7,031,862
1.2.3.3	1.2.3.3-10-01-00110 QQ-AULAS DE USOS MULTIPLES SEDE JONACATEPEC	757,810
1.2.3.3	1.2.3.3-10-01-00111 DD-SUBESTACIÓN ELÉCTRICA IPRO	133,904
1.2.3.3	1.2.3.3-10-01-00113 A59-FACULTAD DE ARTES	22,917,120
1.2.3.3	1.2.3.3-10-01-00114 A57-TORRE DE LABORATORIOS (NUEVO)	62,084,309
1.2.3.3	1.2.3.3-10-01-00116 EE-NORMALIZACION LECTRICA Y CABLEADO ESTRUC. P/SEDE	657,846
1.2.3.3	1.2.3.3-10-01-00118 A47-CAMPO EXPERIMENTAL	2,208,692
1.2.3.3	1.2.3.3-10-01-00120 EE-INSTALACION TORRE DE TELECOMUNICACIONES TETELA	368,760
1.2.3.3	1.2.3.3-10-01-00121 DD-PUENTE ESTRUCTURAL ESCUELA DE XALOSTOC	201,472
1.2.3.3	1.2.3.3-10-01-00122 A48-Edificio 48 CIICap	68,102,630
1.2.3.3	1.2.3.3-10-01-00123 BB-Ubicación 29. ESC. DE EST. SUPERIORES DE MAZATEPEC	9,343,822
1.2.3.3	1.2.3.3-10-01-00124 DD14-CASETA ESC EST XALOSTOC	104,738
1.2.3.3	1.2.3.3-10-01-00125 O-ESCUELA DE NUTRICIÓN	31,178,790

Código	Descripción del Bien Inmueble	Valor en libros
1.2.3.3	1.2.3.3-10-01-00126 QQ-INST ELECTRICA JONACATEPEC	397,731
1.2.3.3	1.2.3.3-10-01-00127 A62-EDIFICIO DEL CIBYC	77,314,239
1.2.3.3	1.2.3.3-10-01-00129 EE-CONSTRUCCION MURO-BARDA SEDE REGIONAL DEL VOLCAN	361,778
1.2.3.3	1.2.3.3-10-01-00130 FF-BARDA PERIMETRAL ESCUELA DE TRABAJO SOCIAL SEDE	1,817,950
1.2.3.3	1.2.3.3-10-01-00133 H-PREPA JOJUTLA TECHUMBRE METALICA	441,398
1.2.3.3	1.2.3.3-10-01-00134 A66-ESCUELA DE CIENCIAS DEL DEPORTE (CONSTR. NUEVA)	23,219,673
1.2.3.3	1.2.3.3-10-01-00135 M-UNIDAD DE INV. Y SERV. PSICOLOGICOS (PICO ORIZABA)	9,153,426
1.2.3.3	1.2.3.3-10-01-00136 F-PLANTA TRATAMIENTO PREPARATORIA 2	978,677
1.2.3.3	1.2.3.3-10-01-00138 X-SEDE REGIONAL YECAPIXTLA	15,883,097
1.2.3.3	1.2.3.3-10-01-00139 DD-PLANTA DE TRAT. CISTERNA ESCUELA XALOSTOC	542,310
1.2.3.3	1.2.3.3-10-01-00141 Q1-MUSEO DE ARTE INDIGENA	24,593,697
1.2.3.3	1.2.3.3-10-01-00142 DD6-SALA DE MAESTROS Y CENTRO DE COMPUTO XALOSTOC	684,598
1.2.3.3	1.2.3.3-10-01-00143 Y1-CLAUSTRO TEPALCINGO	22,430,874
1.2.3.3	1.2.3.3-10-01-00144 Z1-CLAUSTRO ATLATLHUACAN	33,302,392
1.2.3.3	1.2.3.3-10-01-00145 CC1-CLAUSTRO TETECALA	20,092,775
1.2.3.3	1.2.3.3-10-01-00146 AA1-CLAUSTRO AXOCHIAPAN	22,936,313
1.2.3.3	1.2.3.3-10-01-00147 A32-FACULTAD DE HUMANIDADES	13,130,884
1.2.3.3	1.2.3.3-10-01-00153 A4-TALLER MULTIDISCIPLINARIO BÁSICO (TAMULBA)	7,592,505
1.2.3.3	1.2.3.3-10-01-00156 A8-FACULTAD DE BIOLOGIA	897,320
1.2.3.3	1.2.3.3-10-01-00158 A12-TALLER DE MANTENIMIENTO	837,131
1.2.3.3	1.2.3.3-10-01-00159 A15-LABORATORIO DE OPERACIONES UNITARIAS (LOU)	11,742,152
1.2.3.3	1.2.3.3-10-01-00160 A16- EDIFICIO SINDICAL STAUEM	1,074,819
1.2.3.3	1.2.3.3-10-01-00161 A18 IMPRENTA	1,853,139
1.2.3.3	1.2.3.3-10-01-00162 A19-POSTGRADO ARQUITECTURA, CENTRO MÉDICO	26,656,376
1.2.3.3	1.2.3.3-10-01-00163 A21-FACULTAD DE DERECHO	7,109,023
1.2.3.3	1.2.3.3-10-01-00164 A24-FACULTAD DE DERECHO	3,965,162
1.2.3.3	1.2.3.3-10-01-00165 A25-FACULTAD DE DERECHO	2,488,443
1.2.3.3	1.2.3.3-10-01-00166 A26-FACULTAD DE CONTADURIA ADMINISTRACION E	5,897,789
1.2.3.3	1.2.3.3-10-01-00167 A27-FACULTAD DE CONTADURIA ADMINISTRACION E	6,152,830
1.2.3.3	1.2.3.3-10-01-00168 A31-MODULO DE SANITARIOS	651,498
1.2.3.3	1.2.3.3-10-01-00169 A39-PROTECCION CIVIL	191,473
1.2.3.3	1.2.3.3-10-01-00170 A46-BODEGAS GENERALES	2,244,024
1.2.3.3	1.2.3.3-10-01-00171 A53-CAMPO DE CULTIVO EXPERIMENTAL	4,428,144

Código	Descripción del Bien Inmueble	Valor en libros
1.2.3.3	1.2.3.3-10-01-00172 A62-INVERNADERO CIBYC	407,756
1.2.3.3	1.2.3.3-10-01-00173 JJ1-CENTRO PSICOLÓGICO DE DESARROLLO HUMANO	758,718
1.2.3.3	1.2.3.3-10-01-00174 L1-CASA DE ARTES CHAMIZAL	2,821,735
1.2.3.3	1.2.3.3-10-01-00175 B1-PREPARATORIA DE TRES MARIAS	12,486,372
1.2.3.3	1.2.3.3-10-01-00176 A65-EDIFICIO "D" FAC. DE PSICOLOGIA (EDIFICIO NUEVO)	6,366,772
1.2.3.3	1.2.3.3-10-01-00177 A35-FACULTAD DE CIENCIAS QUÍMICAS E INGENIERÍA NORTE	18,867,825
1.2.3.3	1.2.3.3-10-01-00178 A70-FAC PSICOLOGIA Y CENTRO DE INV TRANSDICCIPLINAR	2,104,055
1.2.3.3	1.2.3.3-10-01-00179 A78-ESTACIONAMIENTO DE FUNCIONARIOS DE LA UAEM	116,000
1.2.3.3	1.2.3.3-10-01-00180 A69-FACULTAD DE CONTADURÍA ADMON E INFORMÁTICA (EDIF	116,000
1.2.3.3	1.2.3.3-10-01-00181 RR3-CONSTRUCCIÓN EDIFICIO B FES CUAUTLA	15,103,799
1.2.3.3	1.2.3.3-10-01-00182 A28-AULAS 2° NIVEL EDIFICIO 28 ICE	2,196,182
1.2.3.3	1.2.3.3-10-01-00183 A75-EDIFICIO DINAMICA CELULAR	638,000
1.2.3.3	1.2.3.3-10-01-00184 RR-CONST. EDIFICIO P/AULAS CON 7 ESPACIOS PREPA CUAUTLA	7,498,888
1.2.3.3	1.2.3.3-10-01-00185 H-CONST. EDIFICIO DE DOS PLANTAS PREP JOJUTLA	7,798,716
1.2.3.3	1.2.3.3-10-01-00186 F-EDIFICIO NUEVO PREPARATORIA N° 2	6,174,253
1.2.3.3	1.2.3.3-10-01-00187 E-EDIFICIO NUEVO PREPARATORIA N° 1	7,037,810
1.2.3.3	1.2.3.3-10-01-00188 DD15 AUDITORIO Y AULAS ESC. EST. SUPERIORES XALOSTOC	4,864,470
1.2.3.3	1.2.3.3-10-01-00189 A74 EDIFICIO AULAS FAC. HUMANIDADES	13,343,354
1.2.3.3	1.2.3.3-10-01-00190 A-2B ADMON. Y AULAS FACULTAD DE CONTADURIA,	25,084,061
1.2.3.3	1.2.3.3-10-01-00191 H6 EDIFICIO AULAS PREPARATORIA DE JOJUTLA	11,598,260
1.2.3.3	1.2.3.3-10-01-00193 J4 ESCUELA PREPARATORIA DE CUAUTLA	14,675,407
1.2.3.3	1.2.3.3-10-01-00194 A 2 FACULTAD DE CONTADURÍA ADMINISTRACIÓN E	135,785,325
1.2.3.3	1.2.3.3-10-01-00195 A 63A LABORATORIO ESCUELA DE TÉCNICOS LABORATORISTAS	873,498
1.2.3.3	1.2.3.3-10-01-00196 A1 EDIFICIO FACULTAD DE ARQUITECTURA	397,798,712
1.2.3.3	1.2.3.3-10-01-00197 A71 Y A72 FACULTAD DE CIENCIAS AGROPECUARIAS	37,634,726
1.2.3.3	1.2.3.3-10-01-00198 A6 FACULTAD DE DISEÑO	11,194,351
1.2.3.4	1.2.3.4-50-01-00001 INFRAESTRUCTURA TELECOMUNICACIONES	1,430,668
1.2.3.6	1.2.3.6-10-01-00006 A35-OBRA EDIFICIO F.C.Q.E.I.	86,669,666
1.2.3.6	1.2.3.6-10-01-00007 A57-OBRA TORRE DE LABORATORIOS	3,763,177
1.2.3.6	1.2.3.6-10-01-00047 A-73 CONSTRUCCION DE LA SEGUNDA ETAPA DE AMP.	12,453,493
1.2.3.6	1.2.3.6-10-01-00074 A55-CONST. BIBLIOTECA FAC. HUMANIDADES	728,400
1.2.3.6	1.2.3.6-10-01-00095 A62-EDIFICIO DEL CYBYC	563,899
1.2.3.6	1.2.3.6-10-01-00106 C-REHABILITACIÓN DE BELENES	20,200,128

Código	Descripción del Bien Inmueble	Valor en libros
1.2.3.6	1.2.3.6-10-01-00126 GG-PREPARATORIA MULTIMODAL CUATLA	352,780
1.2.3.6	1.2.3.6-10-01-00131 V-CUBICULOSP OFICINAS INV Y TUTORIAS PLANTA ALTA	144,389
1.2.3.6	1.2.3.6-10-01-00135 W- REHABILITACION Y REMODELACION DEL CENTRO CULTURAL	13,982,993
1.2.3.6	1.2.3.6-10-01-00146 OO-PLANTA DE TRATAMIENTO EL JICARERO	625,769
1.2.3.6	1.2.3.6-10-01-00149 A1-CONSTRUCCIÓN DE ESCALERA DE EMERGENCIA PARA	606,637
1.2.3.6	1.2.3.6-10-01-00159 D1-REHABILITACIÓN Y RESTAURACIÓN DE LA BIBLIOTECA	23,610,368
1.2.3.6	1.2.3.6-10-01-00160 A75-EDIFICIO DE DINÁMICA CELULAR	6,535,605
1.2.3.6	1.2.3.6-10-01-00163 A81-ACONDICIONAMIENTO DEL EDIFICIO DE TALLERES DE FAC	17,588,711
1.2.3.6	1.2.3.6-10-01-00165 C-CONSTRUCCIÓN DE ESTUDIO DE TELEVISIÓN Y SALAS DE	3,728,913
1.2.3.6	1.2.3.6-10-01-00172 A78-ESTACIONAMIENTO DE FUNCIONARIOS DE LA UAEM	18,321,152
1.2.3.6	1.2.3.6-10-01-00175 A79-TEATRO AUDITORIO UAEM-UNAM	7,436,611
1.2.3.6	1.2.3.6-10-01-00178 A43-EDIFICIO CENTRO DE INVESTIGACIÓN EN CIENCIAS	328,280
1.2.3.6	1.2.3.6-10-01-00180 ZDA ETAPA PLANTA ALTA LAB. E. E. S. XALOSTOC	7,547,259
1.2.3.9	1.2.3.9-10-01-00001 OTROS BIENES INMUEBLES PROPIOS DE LA UAEM	406,000
		4,556,135,551



MORELOS
ANFITRIÓN DEL MUNDO

Gobierno del Estado
2018-2024

Cuenta Pública Consolidada
Tomo 6 (Parte 2 de 2): Organismos Autónomos
Cuernavaca, Morelos a 29 de julio de 2022



<http://morelos.gob.mx>



Gobierno Estado de Morelos



@GobiernoMorelos